



٥,٧ % زيادة في أعداد خريجي التعليم العالي عام ٢٠١٢ / ٢٠١٣

أصدر الجهاز المركزي للتعبئة العامة والإحصاء اليوم الموافق / / ٢٠١٤ /
النشرة السنوية "للتعليم العالي للعام الجامعي ٢٠١٢ / ٢٠١٣

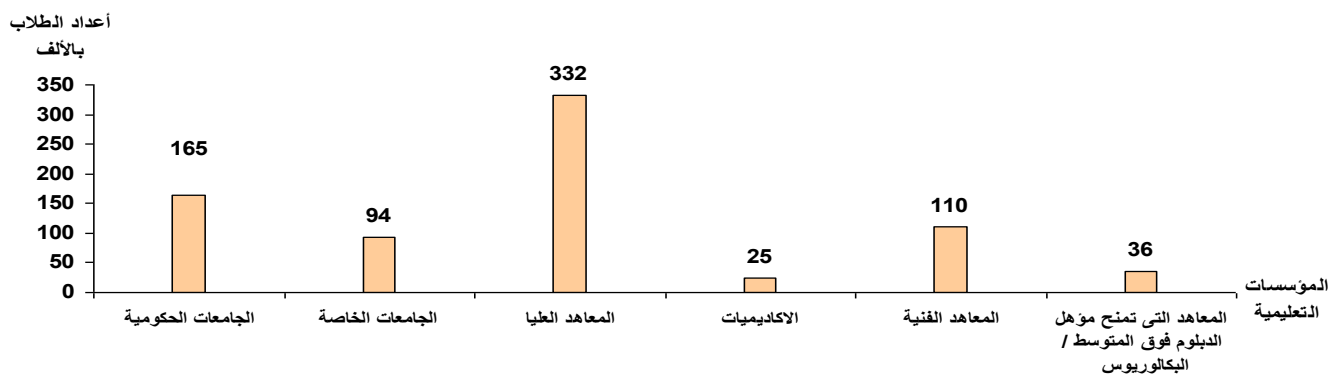
ومن أهم المؤشرات ما يلي :

- بلغت نسبة خريجي التعليم العالي ٢٠,٦ % من إجمالي أعداد الطلاب المقيدون بالتعليم العالي عام ٢٠١٣/٢٠١٢ مقابل ٢٢,٤ % عام ٢٠١٢/٢٠١١ .

الطلاب المقيدون وأعضاء هيئة التدريس بالتعليم العالي :

- بلغ إجمالي أعداد الطلاب المقيدون بالتعليم العالي ٢,٢٥ مليون طالب خلال عام ٢٠١٣/٢٠١٢ مقابل ٢,١٥ مليون طالب خلال عام ٢٠١٢/٢٠١١ بزيادة قدرها ١٠٠,٢ ألف طالب بنسبة ٤,٧ % .
- بلغ عدد الجامعات الحكومية ٢٤ جامعة تحتوى على ٤١١ كلية منها ٢٢٠ كلية نظرية بعدد ١,٣ مليون طالب بنسبة ٧٧,٨ % من إجمالي طلاب الجامعات الحكومية ، ١٩١ كلية عملية بعدد ٣٦٧,٣ ألف طالب بنسبة ٢٢,٢ % .

إجمالي أعداد الطلاب المقيدون بالتعليم العالي وفقاً للمؤسسات التعليمية للعام الجامعي 2012 / 2013



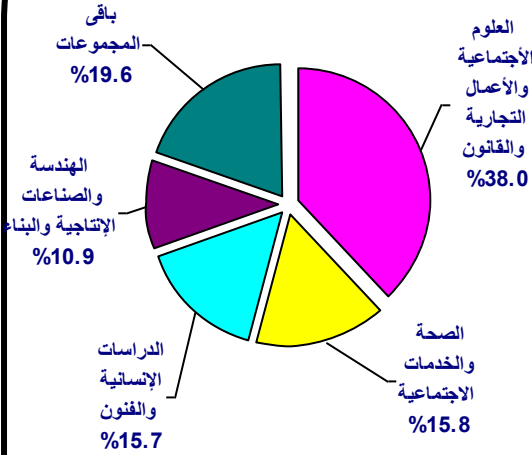
- بلغ إجمالي أعداد الطلاب المقيدون بالجامعات الحكومية ١,٦٥ مليون طالب بنسبة ٧٣,٥ % من إجمالي طلاب التعليم العالي عام ٢٠١٢ / ٢٠١٣ مقابل ١,٦٣ مليون طالب بنسبة ٧٥,٦ % عام ٢٠١٢ / ٢٠١١ بنسبة زيادة قدرها ١,٧ % .
- بلغ إجمالي أعضاء هيئة التدريس ومعاونيهم بالجامعات الحكومية ٨٣,٤ ألف عضو عام ٢٠١٢ / ٢٠١٣ مقابل ٧٧,٣ ألف عضو عام ٢٠١٢ / ٢٠١١ بنسبة زيادة قدرها ٧,٩ % .

- بلغ عدد الجامعات الخاصة ١٩ جامعة تحتوى على ١١٢ كلية منها ٤٣ كلية نظرية بعدد ٢٤,٧ ألف طالب بنسبة ٢٦,٢ % من إجمالى طلاب الجامعات الخاصة ، ٦٩ كلية عملية بعدد ٦٩,٨ ألف طالب بنسبة ٧٣,٨ % .
- بلغ إجمالى أعداد الطلاب المقيدون بالجامعات الخاصة ٩٤,٥ ألف طالب بنسبة ٤,٢ % من إجمالى طلاب التعليم العالى عام ٢٠١٢ / ٢٠١٣ مقابل ٧٦ ألف طالب بنسبة ٣,٥ % عام ٢٠١١ / ٢٠١٢ بنسبة زيادة قدرها ٢٤,٤ % .
- بلغ إجمالى أعضاء هيئة التدريس ومعاونيهم بالجامعات الخاصة ٧ آلاف عضو عام ٢٠١٢ / ٢٠١٣ مقابل ٦,٣ ألف عضو عام ٢٠١١ / ٢٠١٢ بنسبة زيادة قدرها ١٠,٩ % .
- بلغ إجمالى الطلاب المقيدون بالمعاهد العليا الخاصة ٣٣٢ ألف طالب بنسبة ١٤,٧ % من إجمالى طلاب التعليم العالى عام ٢٠١٢ / ٢٠١٣ مقابل ٣٠٥,٢ ألف طالب خلال عام ٢٠١١ / ٢٠١٢ بنسبة زيادة قدرها ٨,٨ % .
- بلغ إجمالى أعضاء هيئة التدريس بالمعاهد العليا الخاصة ٧,٤ ألف عضو عام ٢٠١٢ / ٢٠١٣ مقابل ٨,٦ آلاف عضو عام ٢٠١١ / ٢٠١٢ بنسبة إنخفاض قدرة ١٣,٣ % .
- بلغ إجمالى الطلاب المقيدون بالأكاديميات ٢٥,١ ألف طالب بنسبة ١,١ % من إجمالى طلاب التعليم العالى عام ٢٠١٢ / ٢٠١٣ مقابل ٢٧,٧ ألف طالب عام ٢٠١١ / ٢٠١٢ بنسبة إنخفاض قدرة ٩,٣ % .
- بلغ إجمالى أعضاء هيئة التدريس والمعاونين بالأكاديميات ١٩٠٦ عضو عام ٢٠١٢ / ٢٠١٣ ، مقابل ٢١١٩ عضو عام ٢٠١١ / ٢٠١٢ بنسبة إنخفاض قدرة ١٠,١ % .
- بلغ إجمالى الطلاب المقيدون بالمعاهد الفنية الحكومية والخاصة ١٠٩,٨ ألف طالب بنسبة ٤,٨ % من إجمالى طلاب التعليم العالى عام ٢٠١٢ / ٢٠١٣ مقابل ٨٢,٥ ألف طالب عام ٢٠١١ / ٢٠١٢ بنسبة زيادة قدرها ٧,٩ % .
- بلغ إجمالى أعضاء هيئة التدريس بالمعاهد الفنية الحكومية والخاصة ٣٠٦٨ عضو عام ٢٠١٢ / ٢٠١٣ ، مقابل ٣٠٠٠ عضو عام ٢٠١١ / ٢٠١٢ بنسبة زيادة قدرها ٢,٣ % .
- بلغ إجمالى الطلاب المقيدون بالمعاهد الخاصة التى تمنح مؤهل الدبلوم فوق المتوسط والبيكالوريوس ٣٥,٧ ألف طالب بنسبة ١,٦ % من إجمالى طلاب التعليم العالى عام ٢٠١٢ / ٢٠١٣ مقابل ٣٢,٦ ألف طالب عام ٢٠١١ / ٢٠١٢ بنسبة زيادة قدرها ٩,٦ % .
- بلغ إجمالى أعضاء هيئة التدريس (أصلى - منتدب) بالمعاهد الخاصة التى تمنح مؤهل الدبلوم فوق المتوسط والبيكالوريوس ٨٤٤ عضو عام ٢٠١٢ / ٢٠١٣ مقابل ٨٥٧ عضو عام ٢٠١١ / ٢٠١٢ بنسبة إنخفاض قدرة ١,٥ % .

خريجو التعليم العالى :

- بلغ إجمالى خريجي التعليم العالى ٤٦٢ ألف خريج عام ٢٠١٣ مقابل ٤٣٨ ألف خريج عام ٢٠١٢ بنسبة زيادة قدرها ٥,٧ % .

التوزيع النسبي لإجمالي أعداد خريجي التعليم العالى وفقاً
للمجموعات التعليمية عام 2013



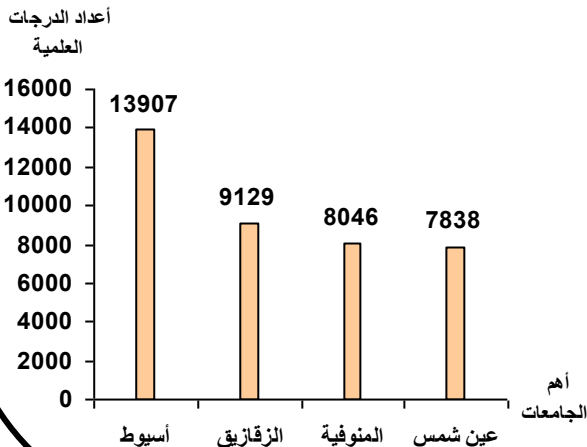
- بلغ إجمالي خريجي الجامعات الحكومية ٣٢٥ ألف خريج بنسبة ٧٠,٣% من إجمالي خريجي التعليم العالى عام ٢٠١٣ مقابل ٣٢١,٨ ألف خريج عام ٢٠١٢ بنسبة زيادة قدرها ١,١%.
- بلغ إجمالي خريجي الجامعات الخاصة ١٣,٧ ألف خريج بنسبة ٣,٠% من إجمالي خريجي التعليم العالى عام ٢٠١٣ مقابل ١٢,٤ ألف خريج عام ٢٠١٢ بنسبة زيادة قدرها ١١,٢%.
- بلغ إجمالي خريجي المعاهد العليا ٦٧,٦ ألف خريج بنسبة ١٤,٦% من إجمالي خريجي التعليم العالى عام ٢٠١٣ مقابل ٧٤,٦ ألف خريج عام ٢٠١٢ بنسبة انخفاض قدرها ٩,٣%.
- بلغ إجمالي خريجي الأكاديميات ٨٩٠٨ خريج بنسبة ١,٩% من إجمالي خريجي التعليم العالى عام ٢٠١٣ مقابل ٥٠١٨ خريج عام ٢٠١٢ بنسبة زيادة قدرها ٧٧,٥%.

- بلغ إجمالي خريجي المعاهد الفنية ٤٧,٢ ألف خريج بنسبة ١٠,٢% من إجمالي خريجي التعليم العالى عام ٢٠١٣ مقابل ٢٤,٢ ألف خريج عام ٢٠١٢ بنسبة زيادة قدرها ٩٤,٧%.
- بلغ إجمالي خريجي مجموعة العلوم الاجتماعية والأعمال التجارية والقانون ١٧٥,٥ ألف خريج بنسبة ٣٨,٠% من إجمالي خريجي التعليم العالى يليها مجموعة الصحة والخدمات الاجتماعية بعدد ٧٣ ألف خريج بنسبة ١٥,٨% ثم مجموعة الدراسات الإنسانية والفنون بعدد ٧٢,٥ ألف خريج بنسبة ١٥,٧% يليها مجموعة الهندسة والصناعات الإنتاجية والبناء بعدد ٥٠ ألف خريج بنسبة ١٠,٩% ، تأتي مجموعة الزراعة فى المرتبة الأخيرة بعدد ٨,٧ ألف خريج بنسبة ١,٩% .

الدرجات العلمية العليا :

- بلغ إجمالي الدرجات العلمية العليا (دبلوم - ماجستير - دكتوراه) التى منحت للمصريين من الجامعات المصرية والأجنبية ٨٩,٠ ألف درجة علمية عام ٢٠١٣ مقابل ٦٨,٥ ألف درجة علمية عام ٢٠١٢ بنسبة زيادة قدرها ٢٩,٧% .
- تأتي مجموعة التربية فى المرتبة الأولى من حيث الدرجات العلمية العليا التى منحت للمصريين من الجامعات المصرية بعدد ٥٩,٩ ألف درجة علمية بنسبة ٦٧,٧% ، يليها مجموعة العلوم الاجتماعية والأعمال التجارية والقانون بعدد ١٠ آلاف درجة علمية بنسبة ١١,٣% ، ثم مجموعة الصحة والخدمات الاجتماعية

إجمالي الدرجات العلمية العليا التى منحت للمصريين من الجامعات المصرية عام 2013



بعدد ٧,٦ ألف درجة علمية بنسبة ٨,٥% ، تأتي مجموعة الخدمات فى المرتبة الأخيرة بعدد ١,١ ألف درجة علمية بنسبة ١,٣% من إجمالى الدرجات العلمية العليا التى حصل عليها المصريون من الجامعات المصرية عام ٢٠١٣.

- بلغ إجمالى الدرجات العلمية العليا التى حصل عليها المصريون من الجامعات الأجنبية ٢٦٣ درجة علمية بنسبة ٠,٣% من الإجمالى عام ٢٠١٣ مقابل ٢٤٣ درجة علمية عليا بنسبة ٠,٤% من إجمالى عام ٢٠١٢ بنسبة زيادة قدرها ٨,٢%
- احتلت جامعة أسيوط المرتبة الأولى بعدد ١٣,٩ ألف درجة علمية بنسبة ١٥,٧% من إجمالى الدرجات العلمية العليا الممنوحة من الجامعات المصرية عام ٢٠١٣ ، يليها جامعة الزقازيق بعدد ٩,١ ألف درجة علمية بنسبة ١٠,٣% ثم جامعة المنوفية بعدد ٨,٠ ألف درجة علمية بنسبة ٩,١%.
- جاءت أمريكا فى المرتبة الأولى من حيث عدد الدرجات العلمية التى منحت للمصريين من الجامعات الأجنبية حيث بلغ عددها ٤٧ درجة علمية بنسبة ١٧,٩% ، يليها ألمانيا بعدد ٤٦ درجة علمية بنسبة ١٧,٥% ، ثم إنجلترا بعدد ٣٣ درجة علمية بنسبة ١٢,٥% ، وأخيراً كندا بعدد ٢٩ درجة علمية بنسبة ١١,١% من إجمالى الدرجات العلمية العليا التى منحت للمصريين من الجامعات الأجنبية عام ٢٠١٣ .