

جدول رقم (2/1)

إجمالي الدرجات العلمية العليا (دبلوم - ماجستير - دكتوراه) وما يعادلها  
التي حصل عليها المصريون من الجامعات المصرية والأجنبية وفقا لمجموعات العلوم  
خلال الفترة من عام 1997 - 2006

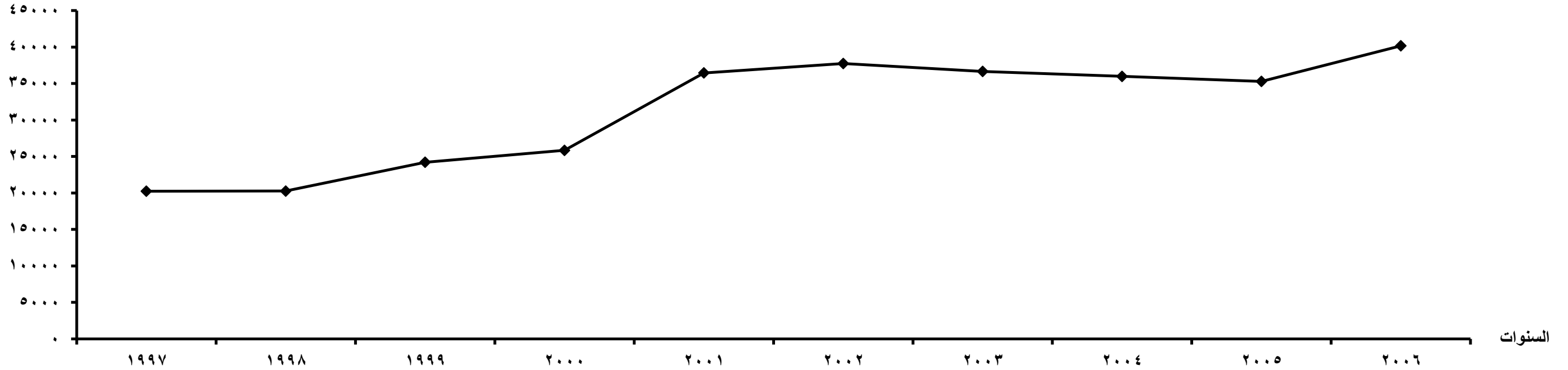
الإجمالي العام	الإجمالي			مجموعة العلوم الإنسانية			مجموعة العلوم الأساسية			مجموعة العلوم الزراعية			مجموعة العلوم الطبية			مجموعة العلوم الهندسية			مجموعات العلوم	
	دكتوراه	ماجستير	دبلوم	دكتوراه	ماجستير	دبلوم	دكتوراه	ماجستير	دبلوم	دكتوراه	ماجستير	دبلوم	دكتوراه	ماجستير	دبلوم	دكتوراه	ماجستير	دبلوم	الدرجة العلمية	السنوات
20250	2416	4774	13060	759	1192	10260	330	610	472	310	571	467	781	1889	1420	236	512	441	العدد	1997
	100	100	100	31.42	24.97	78.56	13.66	12.78	3.61	12.83	11.96	3.58	32.33	39.57	10.87	9.77	10.72	3.38	%	
20261	2658	4759	12844	737	1542	10236	374	529	398	364	545	436	929	1692	1264	254	451	510	العدد	1998
	100.00	100.00	100.00	27.73	32.40	79.69	14.07	11.12	3.10	13.69	11.45	3.39	34.95	35.55	9.84	9.56	9.48	3.97	%	
24218	2812	5142	16264	862	1661	13567	367	567	596	425	660	461	920	1744	1150	238	510	490	العدد	1999
	100.00	100.00	100.00	30.65	32.30	83.42	13.05	11.03	3.66	15.11	12.84	2.83	32.72	33.92	7.07	8.46	9.92	3.01	%	
25844	2556	5057	18231	760	1640	16243	303	482	126	310	515	178	947	1963	1299	236	457	385	العدد	2000
	100.00	100.00	100.00	29.73	32.43	89.10	11.85	9.53	0.69	12.13	10.18	0.98	37.05	38.82	7.13	9.23	9.04	2.11	%	
36464	3343	5362	27759	1143	1613	25354	456	560	291	431	539	269	1018	2049	1293	295	601	552	العدد	2001
	100.00	100.00	100.00	34.19	30.08	91.34	13.64	10.44	1.05	12.89	10.05	0.97	30.45	38.21	4.66	8.82	11.21	1.99	%	
37749	2995	5633	29121	927	1833	26829	462	521	283	498	600	175	743	2002	1265	365	677	569	العدد	2002
	100.00	100.00	100.00	30.95	32.54	92.13	15.43	9.25	0.97	16.63	10.65	0.60	24.81	35.54	4.34	12.19	12.02	1.95	%	
36667	3235	6074	27358	1050	2146	24960	359	570	309	472	776	280	1022	1893	1165	332	689	644	العدد	2003
	100.00	100.00	100.00	32.46	35.33	91.23	11.10	9.38	1.13	14.59	12.78	1.02	31.59	31.17	4.26	10.26	11.34	2.35	%	
35984	3597	6851	25536	1152	2525	22672	482	688	406	527	647	371	1083	2195	1294	353	796	793	العدد	2004
	100.00	100.00	100.00	32.03	36.86	88.78	13.40	10.04	1.59	14.65	9.44	1.45	30.11	32.04	5.07	9.81	11.62	3.11	%	

جدول رقم (2/1)

إجمالي الدرجات العلمية العليا (دبلوم - ماجستير - دكتوراه) وما يعادلها  
التي حصل عليها المصريون من الجامعات المصرية والأجنبية وفقاً لمجموعات العلوم  
خلال الفترة من عام 1997 - 2006

الإجمالي العام	الإجمالي			مجموعة العلوم الإنسانية			مجموعة العلوم الأساسية			مجموعة العلوم الزراعية			مجموعة العلوم الطبية			مجموعة العلوم الهندسية			مجموعات العلوم	
	دكتوراه	ماجستير	دبلوم	دكتوراه	ماجستير	دبلوم	دكتوراه	ماجستير	دبلوم	دكتوراه	ماجستير	دبلوم	دكتوراه	ماجستير	دبلوم	دكتوراه	ماجستير	دبلوم	الدرجة العلمية	السنوات
35300	3676	6951	24673	1153	2384	21574	581	653	473	502	638	231	1155	2597	1765	285	679	630	العدد	2005
	100.00	100.00	100.00	31.37	34.30	87.44	15.81	9.39	1.92	13.66	9.18	0.94	31.42	37.36	7.15	7.75	9.77	2.55	%	
40178	4166	7191	28821	1311	2777	24437	466	621	1691	448	509	243	1669	2434	1752	272	850	698	العدد	2006
	100.00	100.00	100.00	31.47	38.62	84.79	11.19	8.64	5.87	10.75	7.08	0.84	40.06	33.85	6.08	6.53	11.82	2.42	%	

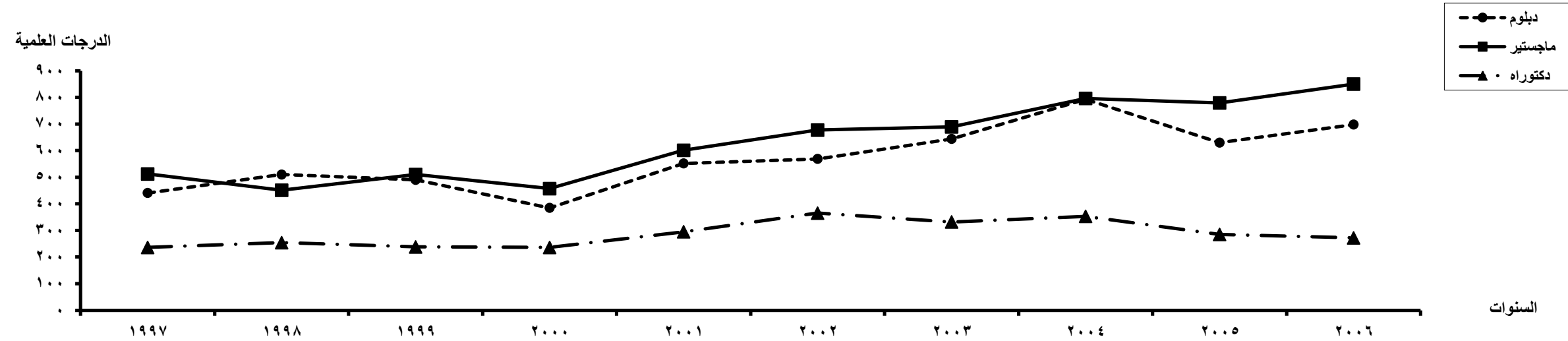
الدرجات العلمية



جدول رقم (2)

التوزيع النسبي للدرجات العلمية العليا (دبلوم - ماجستير - دكتوراه) وما يعادلها  
التي حصل عليها المصريون من الجامعات المصرية والأجنبية في مجموعة العلوم الهندسية  
خلال الفترة من 1997 - 2006

2006		2005		2004		2003		2002		2001		2000		1999		1998		1997		السنة الأعداد % الدرجات العلمية
%	العدد	%	العدد	%	العدد	%	العدد	%	العدد	%	العدد	%	العدد	%	العدد	%	العدد	%	العدد	
38.35	698	39.52	630	40.83	793	38.68	644	35.32	569	38.12	552	35.71	385	39.58	490	41.98	510	37.09	441	دبلوم
46.70	850	42.60	679	40.99	796	41.38	689	42.02	677	41.51	601	42.39	457	41.20	510	37.12	451	43.06	512	ماجستير
14.95	272	17.88	285	18.18	353	19.94	332	22.66	365	20.37	295	21.89	236	19.22	238	20.91	254	19.85	236	دكتوراه
100	1820	100	1594	100	1942	100	1665	100	1611	100	1448	100	1078	100	1238	100	1215	100	1189	الإجمالي

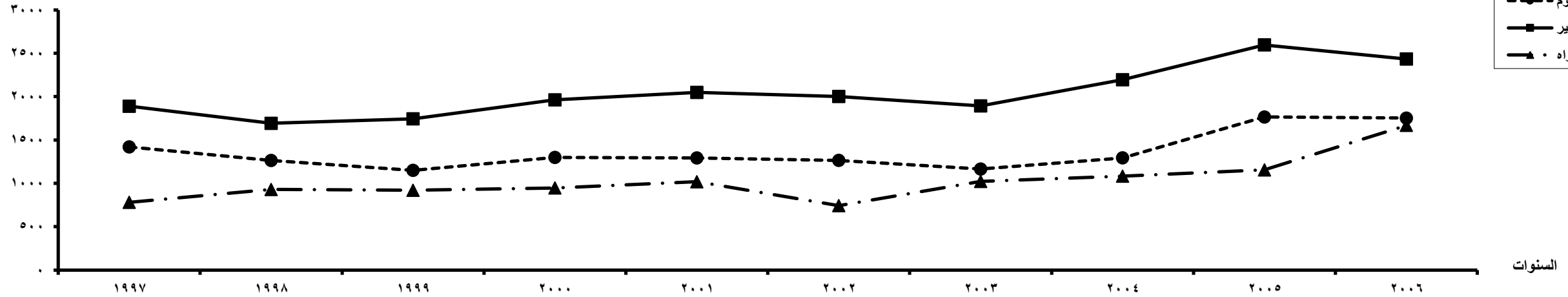


جدول رقم (3)

التوزيع النسبي للدرجات العلمية العليا (دبلوم - ماجستير - دكتوراه) وما يعادلها  
التي حصل عليها المصريون من الجامعات المصرية والأجنبية في مجموعة العلوم الطبية  
خلال الفترة من 1997 - 2006

2006		2005		2004		2003		2002		2001		2000		1999		1998		1997		السنة الأعداد % الدرجات العلمية
%	العدد	%	العدد	%	العدد	%	العدد	%	العدد	%	العدد	%	العدد	%	العدد	%	العدد	%	العدد	
29.92	1752	31.99	1765	28.30	1294	28.55	1165	31.55	1265	29.66	1293	30.86	1299	30.15	1150	32.54	1264	34.72	1420	دبلوم
41.57	2434	47.07	2597	48.01	2195	46.40	1893	49.92	2002	47.00	2049	46.64	1963	45.73	1744	43.55	1692	46.19	1889	ماجستير
28.51	1669	20.94	1155	23.69	1083	25.05	1022	18.53	743	23.35	1018	22.50	947	24.12	920	23.91	929	19.10	781	دكتوراه
100	5855	100	5517	100	4572	100	4080	100	4010	100	4360	100	4209	100	3814	100	3885	100	4090	الإجمالي

الدرجات العلمية

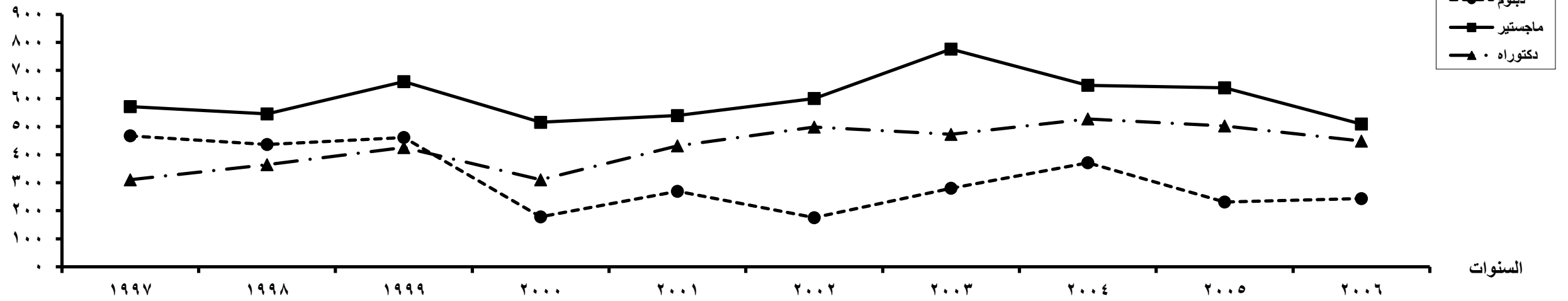


جدول رقم (4)

التوزيع النسبي للدرجات العلمية العليا (دبلوم - ماجستير - دكتوراه) وما يعادلها  
التي حصل عليها المصريون من الجامعات المصرية والأجنبية في مجموعة العلوم الزراعية  
خلال الفترة من 1997 - 2006

2006		2005		2004		2003		2002		2001		2000		1999		1998		1997		السنة الأعداد % الدرجات العلمية
%	العدد	%	العدد	%	العدد	%	العدد	%	العدد	%	العدد	%	العدد	%	العدد	%	العدد	%	العدد	
20.25	243	16.85	231	24.01	371	18.32	280	13.75	175	21.71	269	17.75	178	29.82	461	32.42	436	34.64	467	دبلوم
42.42	509	46.54	638	41.88	647	50.79	776	47.13	600	43.50	539	51.35	515	42.69	660	40.52	545	42.36	571	ماجستير
37.33	448	36.62	502	34.11	527	30.89	472	39.12	498	34.79	431	30.91	310	27.49	425	27.06	364	23.00	310	دكتوراه
100	1200	100	1371	100	1545	100	1528	100	1273	100	1239	100	1003	100	1546	100	1345	100	1348	الإجمالي

الدرجات العلمية



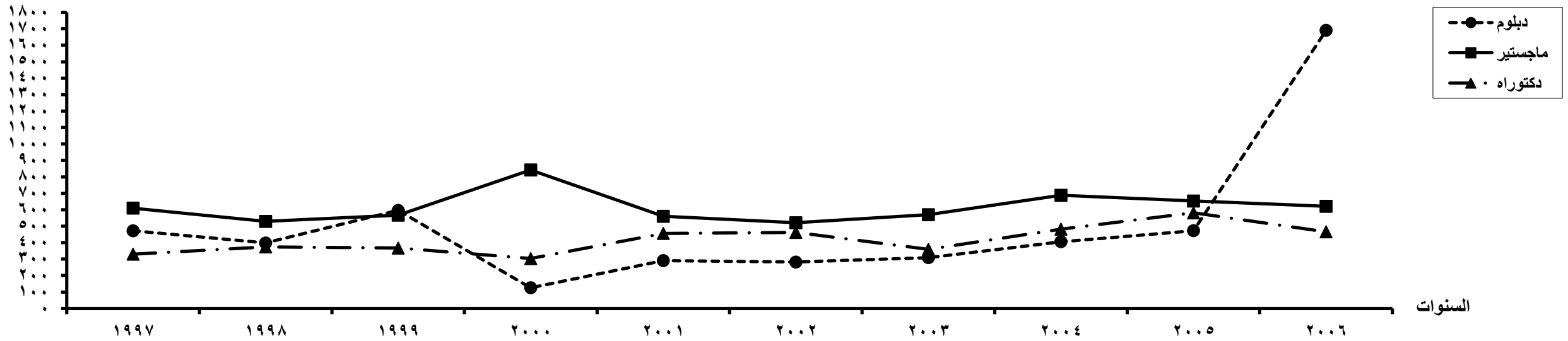
جدول رقم (5)

التوزيع النسبي للدرجات العلمية العليا (دبلوم - ماجستير - دكتوراه) وما يعادلها  
التي حصل عليها المصريون من الجامعات المصرية والأجنبية في مجموعة العلوم الأساسية

خلال الفترة من 1997 - 2006

2006		2005		2004		2003		2002		2001		2000		1999		1998		1997		السنة الأعداد % الدرجات العلمية
%	العدد	%	العدد	%	العدد	%	العدد	%	العدد	%	العدد	%	العدد	%	العدد	%	العدد	%	العدد	
60.87	1691	27.71	473	25.76	406	24.96	309	22.35	283	22.26	291	13.83	126	38.95	596	30.59	398	33.43	472	دبلوم
22.35	621	38.25	653	43.65	688	46.04	570	41.15	521	42.85	560	52.91	482	37.06	567	40.66	529	43.20	610	ماجستير
16.77	466	34.04	581	30.58	482	29.00	359	36.49	462	34.89	456	33.26	303	23.99	367	28.75	374	23.37	330	دكتوراه
100	2778	100	1707	100	1576	100	1238	100	1266	100	1307	100	911	100	1530	100	1301	100	1412	الإجمالي

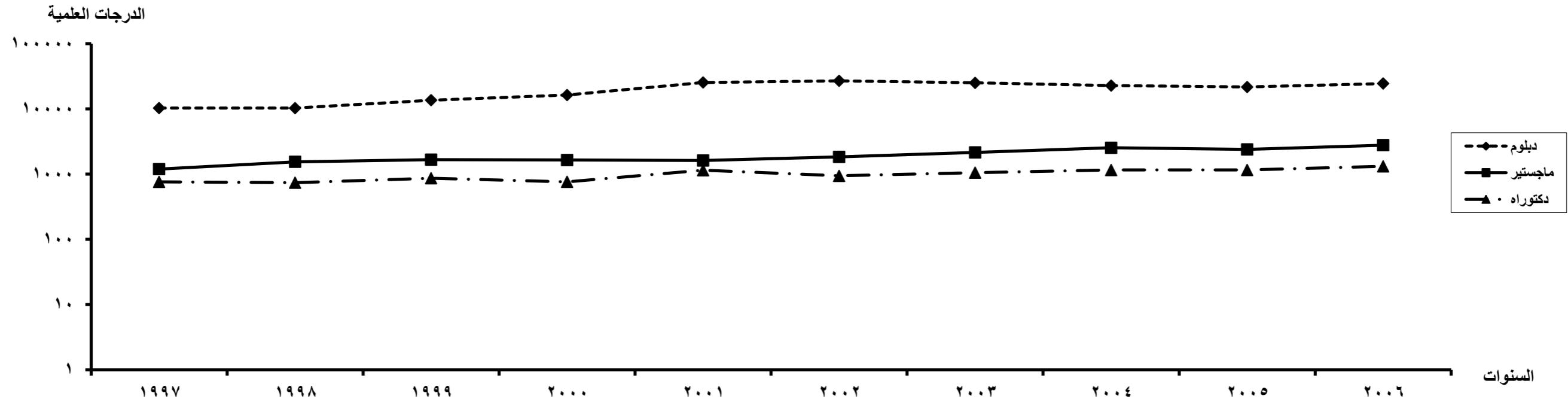
الدرجات العلمية



جدول رقم (6)

التوزيع النسبي للدرجات العلمية العليا (دبلوم - ماجستير - دكتوراه) وما يعادلها  
التي حصل عليها المصريون من الجامعات المصرية والأجنبية في مجموعة العلوم الإنسانية  
خلال الفترة من 1997 - 2006

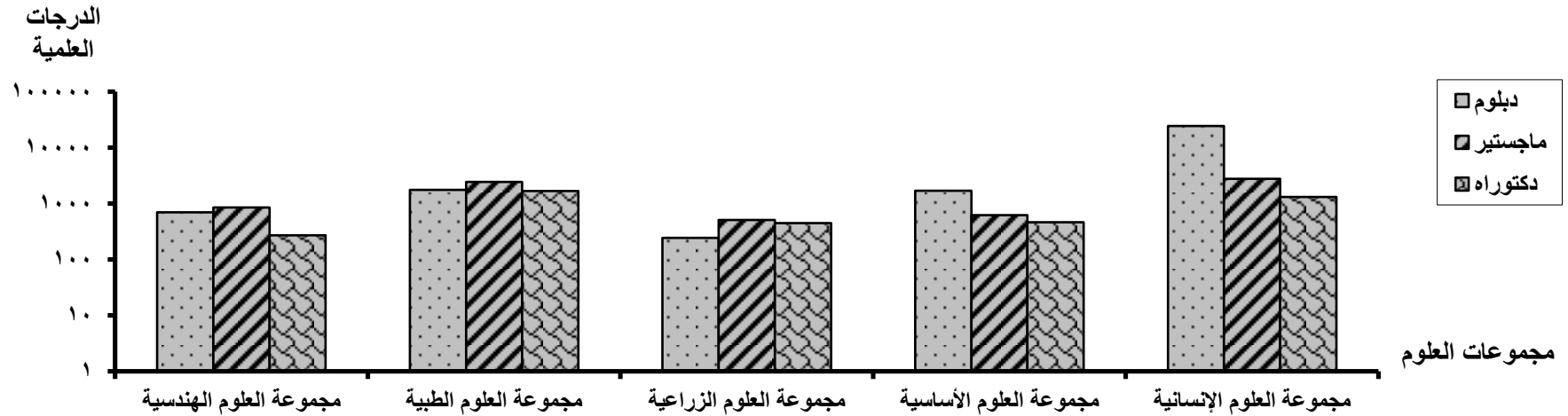
2006		2005		2004		2003		2002		2001		2000		1999		1998		1997		السنة الأعداد % الدرجات العلمية
%	العدد	%	العدد	%	العدد	%	العدد	%	العدد	%	العدد	%	العدد	%	العدد	%	العدد	%	العدد	
85.67	24437	85.91	21574	86.05	22672	88.65	24960	90.67	26829	90.20	25354	87.13	16243	84.32	13567	81.79	10236	84.02	10260	دبلوم
9.74	2777	9.49	2384	9.58	2525	7.62	2146	6.19	1833	5.74	1613	8.80	1640	10.32	1661	12.32	1542	9.76	1192	ماجستير
4.60	1311	4.59	1153	4.37	1152	3.73	1050	3.13	927	4.07	1143	4.08	760	5.36	862	5.89	737	6.22	759	دكتوراه
100	28525	100	25111	100	26349	100	28156	100	29589	100	28110	100	18643	100	16090	100	12515	100	12211	الإجمالي



جدول رقم (7)

إجمالي الدرجات العلمية العليا (دبلوم - ماجستير - دكتوراه) وما يعادلها  
التي حصل عليها المصريون من الجامعات المصرية والأجنبية وفقاً لمجموعات العلوم  
خلال عام 2006

الجملة		دكتوراه		ماجستير		دبلوم		الدرجة العلمية مجموعات العلوم
%	العدد	%	العدد	%	العدد	%	العدد	
4.53	1820	6.53	272	11.82	850	2.42	698	مجموعة العلوم الهندسية
14.57	5855	40.06	1669	33.85	2434	6.08	1752	مجموعة العلوم الطبية
2.99	1200	10.75	448	7.08	509	0.84	243	مجموعة العلوم الزراعية
6.91	2778	11.19	466	8.64	621	5.87	1691	مجموعة العلوم الأساسية
71.00	28525	31.47	1311	38.62	2777	84.79	24437	مجموعة العلوم الإنسانية
100	40178	100	4166	100	7191	100	28821	الإجمالي



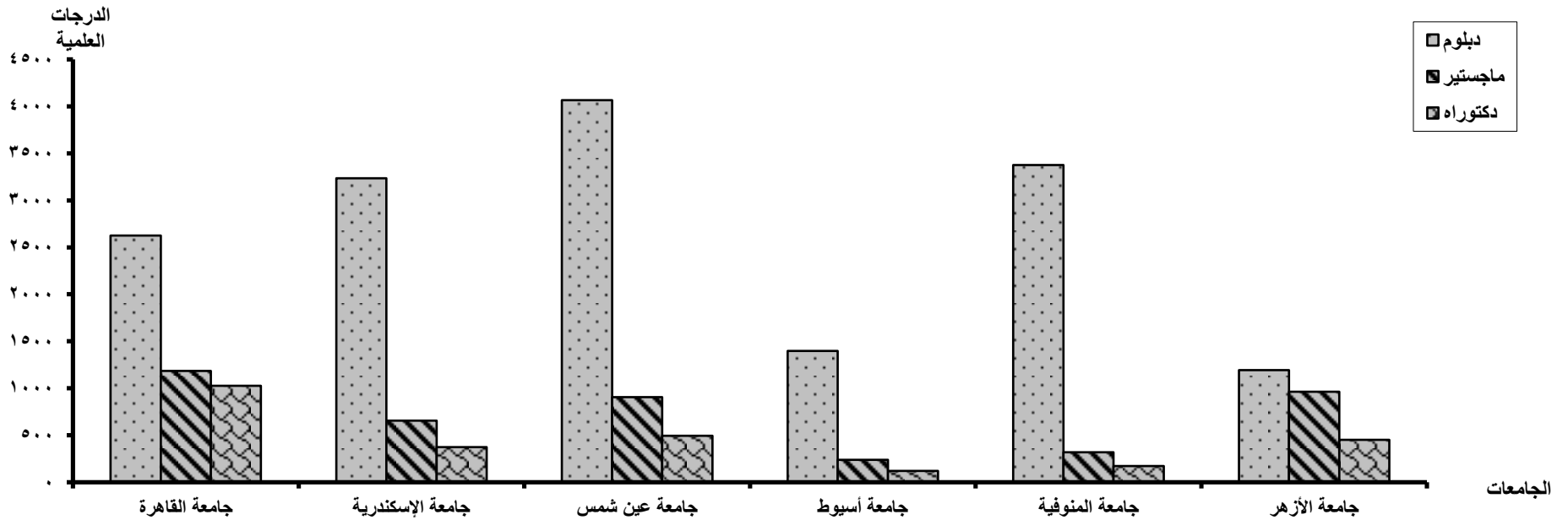


**جدول رقم (2/8)**  
**التوزيع النسبي للدرجات العلمية العليا (دبلوم - ماجستير - دكتوراه) وما يعادلها**  
**التي حصل عليها المصريون من الجامعات المصرية والأجنبية**  
**خلال عام 2006**

الجملة		دكتوراه		ماجستير		دبلوم		الدرجات العلمية	الجامعات
%	العدد	%	العدد	%	العدد	%	العدد		
12.04	4837	24.63	1026	16.49	1186	9.11	2625	جامعة القاهرة	
10.62	4268	9.00	375	9.14	657	11.23	3236	جامعة الإسكندرية	
13.61	5470	11.91	496	12.61	907	14.11	4067	جامعة عين شمس	
4.38	1759	2.90	121	3.34	240	4.85	1398	جامعة أسيوط	
6.67	2680	2.81	117	4.20	302	7.84	2261	جامعة طنطا	
6.36	2555	4.42	184	5.26	378	6.92	1993	جامعة المنصورة	
3.06	1228	4.70	196	5.59	402	2.19	630	جامعة الزقازيق	
4.76	1914	4.87	203	6.72	483	4.26	1228	جامعة حلوان	
3.12	1253	3.58	149	4.56	328	2.69	776	جامعة المنيا	
9.62	3867	4.13	172	4.44	319	11.71	3376	جامعة المنوفية	
4.82	1937	2.38	99	2.57	185	5.74	1653	جامعة قناة السويس	
3.88	1558	2.18	91	1.84	132	4.63	1335	جامعة جنوب الوادي	
0.81	325	1.15	48	1.04	75	0.70	202	جامعة الفيوم	
3.08	1238	0.46	19	0.58	42	4.08	1177	جامعة بنى سويف	
4.88	1961	4.06	169	4.01	288	5.22	1504	جامعة بنها	
6.49	2608	10.85	452	13.41	964	4.14	1192	جامعة الأزهر	
0.25	99	0.22	9	0.26	19	0.25	71	أكاديمية الفنون	

**جدول رقم (2/8)**  
**التوزيع النسبي للدرجات العلمية العليا (دبلوم - ماجستير - دكتوراه) وما يعادلها**  
**التي حصل عليها المصريون من الجامعات المصرية والأجنبية**  
**خلال عام 2006**

الجملة		دكتوراه		ماجستير		دبلوم		الدرجات العلمية
%	العدد	%	العدد	%	العدد	%	العدد	
0.41	166	0.29	12	0.79	57	0.34	97	أكاديمية الشرطة
0.50	200	-	-	2.78	200	-	-	الجامعة الأمريكية
0.63	255	5.47	228	0.38	27	-	-	من الخارج
<b>100</b>	<b>40178</b>	<b>100</b>	<b>4166</b>	<b>100</b>	<b>7191</b>	<b>100</b>	<b>28821</b>	<b>الإجمالي</b>



جدول رقم (3/9)

إجمالي الدرجات العلمية العليا (دبلوم - ماجستير - دكتوراه) وما يعادلها  
التي حصل عليها المصريون من الجامعات المصرية والأجنبية وفقاً لمجموعات العلوم والنوع  
خلال عام 2006

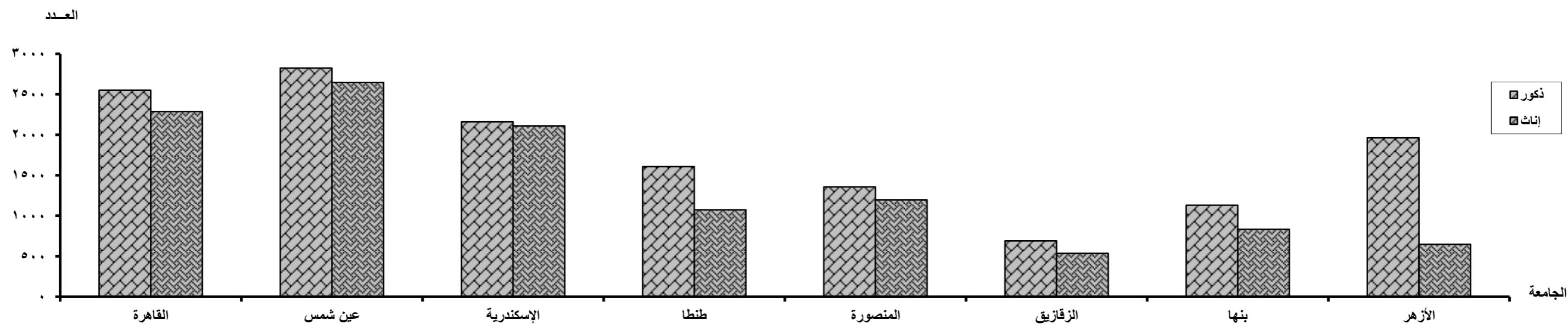
الجامعة	النوع	مجموعة العلوم الهندسية			مجموعة العلوم الطبية			مجموعة العلوم الزراعية			مجموعة العلوم الأساسية			مجموعة العلوم الإنسانية			الإجمالي			الجملة	% الإجمالي				
		الجملة	دكتوراه	ماجستير	الجملة	دكتوراه	ماجستير	الجملة	دكتوراه	ماجستير	الجملة	دكتوراه	ماجستير	الجملة	دكتوراه	ماجستير	الجملة	دكتوراه	ماجستير						
القاهرة	ذكور	147	178	31	219	188	390	797	9	28	38	75	36	36	45	117	971	169	66	1206	1382	599	570	2551	11.40
	إناث	85	110	8	203	257	315	880	4	38	36	78	49	48	52	149	791	133	52	976	1243	587	456	2286	12.84
	جملة	232	288	39	559	445	698	1677	13	66	74	153	85	84	97	266	1762	302	118	2182	2625	1186	1026	4837	12.04
الإسكندرية	ذكور	86	78	15	179	139	153	347	11	27	32	70	11	95	9	115	1282	77	89	1448	1627	332	200	2159	9.65
	إناث	57	43	11	111	145	239	456	23	44	29	96	17	176	10	203	1114	76	53	1243	1609	325	175	2109	11.84
	جملة	143	121	26	290	284	392	803	34	71	61	166	28	271	19	318	2396	153	142	2691	3236	657	375	4268	10.62
عين شمس	ذكور	53	71	21	145	204	47	334	11	36	22	69	11	17	44	89	1975	137	73	2185	2103	476	243	2822	12.61
	إناث	17	29	11	57	136	44	236	11	31	28	70	29	25	56	110	1867	206	102	2175	1964	431	253	2648	14.87
	جملة	70	100	32	202	340	91	570	22	67	50	139	42	139	100	199	3842	343	175	4360	4067	907	496	5470	13.61
أسيوط	ذكور	25	3	2	30	87	19	149	6	21	13	40	6	3	6	23	717	25	16	758	770	150	80	1000	4.47
	إناث	6	-	-	6	58	24	108	2	4	4	6	4	4	3	15	594	22	8	624	628	90	41	759	4.26
	جملة	31	3	2	36	145	43	257	6	23	17	46	7	7	9	38	1311	47	24	1382	1398	240	121	1759	4.38
طنطا	ذكور	-	11	5	16	59	21	112	-	6	2	8	23	8	69	1329	58	16	1403	1373	162	73	1608	7.19	
	إناث	-	3	2	5	62	26	101	-	8	-	8	20	9	45	842	51	20	913	888	140	44	1072	6.02	
	جملة	-	14	7	21	121	47	213	-	14	2	16	43	16	114	2171	109	36	2316	2261	302	117	2680	6.67	
المنصورة	ذكور	12	25	7	44	72	19	116	4	23	35	62	59	62	28	145	926	40	25	991	1020	218	120	1358	6.07
	إناث	12	8	4	24	58	22	106	7	13	10	30	159	30	11	227	773	24	13	810	973	160	64	1197	6.72
	جملة	24	33	11	68	130	41	222	11	36	45	92	218	187	39	372	1699	64	38	1801	1993	378	184	2555	6.36
الزقازيق	ذكور	4	19	8	31	150	106	319	15	18	14	47	12	12	21	58	179	34	22	235	316	246	128	690	3.08
	إناث	3	13	2	18	89	183	311	10	10	2	22	18	18	13	51	100	24	12	136	314	156	68	538	3.02
	جملة	7	32	10	49	239	289	630	25	28	16	69	30	30	34	109	279	58	34	371	630	402	196	1228	3.06
حلوان	ذكور	38	45	26	109	2	-	2	-	-	-	-	-	-	9	27	620	160	71	851	658	225	106	989	4.42
	إناث	51	71	24	146	3	-	3	-	-	-	-	-	-	6	30	519	160	67	746	570	258	97	925	5.19
	جملة	89	116	50	255	5	-	5	-	-	-	-	-	-	15	57	1139	320	138	1597	1228	483	203	1914	4.76
المنيا	ذكور	10	24	11	45	36	11	84	14	15	15	44	3	3	7	15	386	109	38	533	424	189	108	721	3.22
	إناث	2	15	4	21	26	6	42	15	9	3	21	28	28	5	42	301	86	19	406	352	139	41	532	2.99
	جملة	12	39	15	66	62	17	126	29	18	18	65	31	31	12	57	687	195	57	939	776	328	149	1253	3.12



جدول رقم (3/9)

إجمالي الدرجات العلمية العليا (دبلوم - ماجستير - دكتوراه) وما يعادلها  
التي حصل عليها المصريون من الجامعات المصرية والأجنبية وفقاً لمجموعات العلوم والنوع  
خلال عام 2006

الجامعة	الدرجة العلمية	مجموعة العلوم																									
		مجموعة العلوم الهندسية			مجموعة العلوم الطبية			مجموعة العلوم الزراعية			مجموعة العلوم الأساسية			مجموعة العلوم الإنسانية			الإجمالي			الجملة	% الإجمالي						
		دبلوم	ماجستير	دكتوراه	دبلوم	ماجستير	دكتوراه	دبلوم	ماجستير	دكتوراه	دبلوم	ماجستير	دكتوراه	دبلوم	ماجستير	دكتوراه	دبلوم	ماجستير	دكتوراه			دبلوم	ماجستير	دكتوراه	دبلوم	ماجستير	دكتوراه
أكاديمية الشرطة	ذكور	-	-	-	-	-	-	-	-	-	-	-	-	-	-	-	-	-	-	-	-	-	-	-	-	0.74	166
	إناث	-	-	-	-	-	-	-	-	-	-	-	-	-	-	-	-	-	-	-	-	-	-	-	-	-	-
	جملة	-	-	-	-	-	-	-	-	-	-	-	-	-	-	-	-	-	-	-	-	-	-	-	-	0.41	166
الجامعة الأمريكية	ذكور	-	-	-	-	-	-	-	-	-	-	-	-	-	-	-	-	-	-	-	-	-	-	-	-	0.44	98
	إناث	-	-	-	-	-	-	-	-	-	-	-	-	-	-	-	-	-	-	-	-	-	-	-	-	0.57	102
	جملة	-	-	-	-	-	-	-	-	-	-	-	-	-	-	-	-	-	-	-	-	-	-	-	-	0.50	200
من الخارج	ذكور	42	42	-	23	23	-	33	26	7	-	27	27	-	-	23	23	-	-	42	42	-	-	-	0.89	199	
	إناث	6	6	-	15	15	-	9	6	3	-	1	1	-	-	15	15	-	-	6	6	-	-	-	0.31	56	
	جملة	48	48	-	38	38	-	42	32	10	-	28	28	-	-	38	38	-	-	48	48	-	-	-	0.63	255	
الإجمالي العام	ذكور	196	538	440	1174	196	538	440	1167	280	326	561	794	312	321	161	3226	1023	1406	797	1174	196	538	440	100	22371	
	إناث	76	312	258	646	76	312	258	1611	186	295	1130	406	136	188	82	2629	646	1028	955	646	76	312	258	100	17807	
	جملة	272	850	698	1820	272	850	698	2778	466	621	1691	1200	448	509	243	5855	1669	2434	1752	1820	272	850	698	100	40178	



جدول رقم (10)

إجمالي الدرجات العلمية العليا (دبلوم - ماجستير - دكتوراه) وما يعادلها  
التي حصل عليها المصريون من الجامعات المصرية والأجنبية وفقاً لمجموعة العلوم الهندسية  
خلال عام 2006

% للإجمالي	الإجمالي	دكتوراه		ماجستير		دبلوم		الدرجات العلمية	
		%	العدد	%	العدد	%	العدد	النوع	الجامعة
63.69	356	79.49	31	61.81	178	63.36	147	ذكور	القاهرة
36.31	203	20.51	8	38.19	110	36.64	85	إناث	
100	559	100	39	100	288	100	232	جملة	
61.72	179	57.69	15	64.46	78	60.14	86	ذكور	الإسكندرية
38.28	111	42.31	11	35.54	43	39.86	57	إناث	
100.00	290	100	26	100	121	100	143	جملة	
71.78	145	65.63	21	71	71	75.71	53	ذكور	عين شمس
28.22	57	34.38	11	29	29	24.29	17	إناث	
100	202	100	32	100	100	100	70	جملة	
83.33	30	100	2	100	3	80.65	25	ذكور	أسيوط
16.67	6	-	-	-	-	19.35	6	إناث	
100	36	100	2	100	3	100	31	جملة	
76.19	16	71.43	5	78.57	11	-	-	ذكور	طنطا
23.81	5	28.57	2	21.43	3	-	-	إناث	
100	21	100	7	100	14	-	-	جملة	
64.71	44	63.64	7	75.76	25	50.00	12	ذكور	المنصورة
35.29	24	36.36	4	24.24	8	50.00	12	إناث	
100	68	100	11	100	33	100	24	جملة	
63.27	31	80	8	59.38	19	57.14	4	ذكور	الزقازيق
36.73	18	20	2	40.63	13	42.86	3	إناث	
100	49	100	10	100	32	100	7	جملة	
42.75	109	52	26	38.79	45	42.70	38	ذكور	حلوان
57.25	146	48.00	24	61.21	71	57.30	51	إناث	
100	255	100	50	100	116	100	89	جملة	

جدول رقم (10)

إجمالي الدرجات العلمية العليا (دبلوم - ماجستير - دكتوراه) وما يعادلها  
التي حصل عليها المصريون من الجامعات المصرية والأجنبية وفقاً لمجموعة العلوم الهندسية  
خلال عام 2006

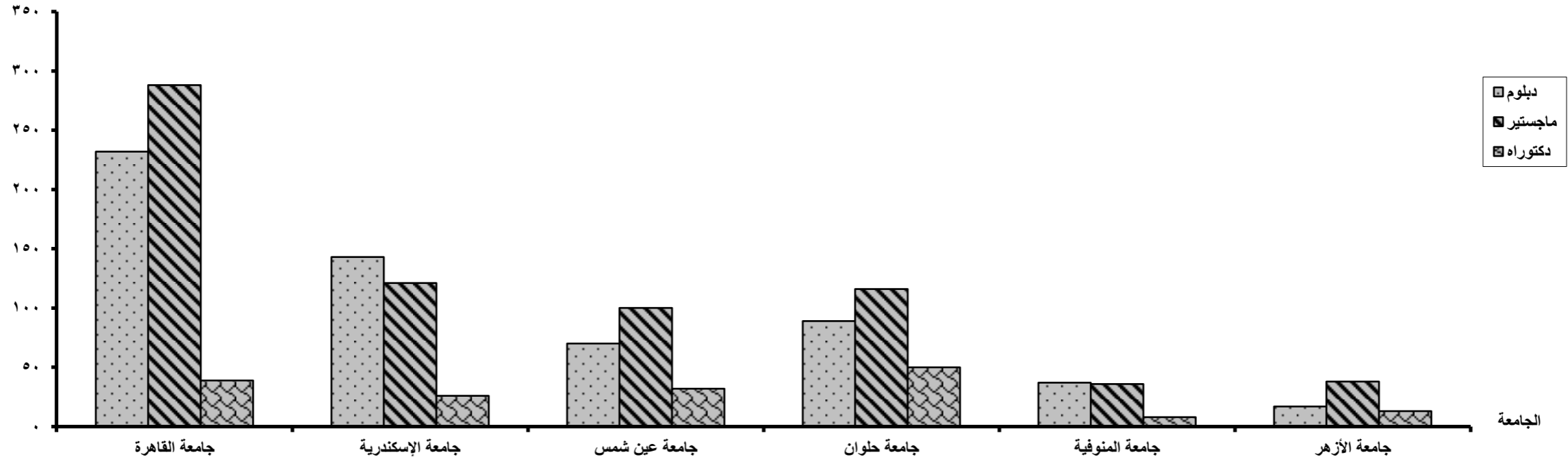
% للإجمالي	الإجمالي	دكتوراه		ماجستير		دبلوم		الدرجات العلمية	
		%	العدد	%	العدد	%	العدد	النوع	الجامعة
68.18	45	73.33	11	61.54	24	83.33	10	ذكور	المنيا
31.82	21	26.67	4	38.46	15	16.67	2	إناث	
100	66	100	15	100	39	100	12	جملة	
69.14	56	75	6	75	27	62.16	23	ذكور	المنوفية
30.86	25	25	2	25	9	37.84	14	إناث	
100	81	100	8	100	36	100	37	جملة	
83.33	10	75.00	3	100	2	83.33	5	ذكور	قناة السويس
16.67	2	25.00	1	-	-	16.67	1	إناث	
100	12	100	4	100	2	100	6	جملة	
77.78	21	100	4	75	6	73.33	11	ذكور	جنوب الوادي
22.22	6	-	-	25.00	2	26.67	4	إناث	
100.00	27	100	4	100	8	100	15	جملة	
62.50	5	-	-	100.00	1	57.14	4	ذكور	الفيوم
37.50	3	-	-	-	-	42.86	3	إناث	
100.00	8	-	-	100	1	100	7	جملة	
56.67	17	66.67	2	52.63	10	62.50	5	ذكور	بنها
43.33	13	33.33	1	47.37	9	37.50	3	إناث	
100	30	100	3	100	19	100	8	جملة	
100	68	100	13	100	38	100	17	ذكور	الأزهر
-	-	-	-	-	-	-	-	إناث	
100	68	100	13	100	38	100	17	جملة	

جدول رقم (10)

إجمالي الدرجات العلمية العليا (دبلوم - ماجستير - دكتوراه) وما يعادلها  
التي حصل عليها المصريون من الجامعات المصرية والأجنبية وفقاً لمجموعة العلوم الهندسية  
خلال عام 2006

% للإجمالي	الإجمالي	دكتوراه		ماجستير		دبلوم		الدرجات العلمية	
		%	العدد	%	العدد	%	العدد	النوع	الجامعة
87.50	42	87.50	42	-	-	-	-	ذكور	من الخارج
12.50	6	12.50	6	-	-	-	-	إناث	
100	48	100	48	-	-	-	-	جملة	
<b>64.51</b>	<b>1174</b>	<b>72.06</b>	<b>196</b>	<b>63.29</b>	<b>538</b>	<b>63.04</b>	<b>440</b>	ذكور	الإجمالي العام
<b>35.49</b>	<b>1820</b>	<b>27.94</b>	<b>272</b>	<b>36.71</b>	<b>850</b>	<b>36.96</b>	<b>698</b>	إناث	
<b>64.51</b>	<b>1820</b>	<b>100</b>	<b>272</b>	<b>100</b>	<b>850</b>	<b>100</b>	<b>698</b>	جملة	

الدرجات  
العلمية





**جدول رقم (11)**  
**إجمالي الدرجات العلمية العليا (دبلوم - ماجستير - دكتوراه) وما يعادلها**  
**التي حصل عليها المصريون من الجامعات المصرية والأجنبية وفقاً لمجموعة العلوم الطبية**  
**خلال عام 2006**

% للإجمالي	الإجمالي	دكتوراه		ماجستير		دبلوم		الدرجات العلمية	
		%	العدد	%	العدد	%	العدد	النوع	الجامعة
47.53	797	55.87	390	42.25	188	41.01	219	ذكور	القاهرة
52.47	880	44.13	308	57.75	257	58.99	315	إناث	
100.00	1677	100	698	100	445	100	534	جملة	
43.21	347	43.31	55	48.94	139	39.03	153	ذكور	الإسكندرية
56.79	456	56.69	72	51.06	145	60.97	239	إناث	
100.00	803	100	127	100	284	100	392	جملة	
58.60	334	59.71	83	60	204	51.65	47	ذكور	عين شمس
41.40	236	40.29	56	40	136	48.35	44	إناث	
100.00	570	100	139	100	340	100	91	جملة	
57.98	149	62.32	43	60	87	44.19	19	ذكور	أسيوط
42.02	108	37.68	26	40	58	55.81	24	إناث	
100.00	257	100	69	100	145	100	43	جملة	
52.58	112	71.11	32	48.76	59	44.68	21	ذكور	طنطا
47.42	101	28.89	13	51.24	62	55.32	26	إناث	
100.00	213	100	45	100	121	100	47	جملة	
52.25	116	49.02	25	55.38	72	46.34	19	ذكور	المنصورة
47.75	106	50.98	26	44.62	58	53.66	22	إناث	
100.00	222	100	51	100	130	100	41	جملة	
50.63	319	61.76	63	62.76	150	36.68	106	ذكور	الزقازيق
49.37	311	38.24	39	37.24	89	63.32	183	إناث	
100.00	630	100	102	100	239	100	289	جملة	

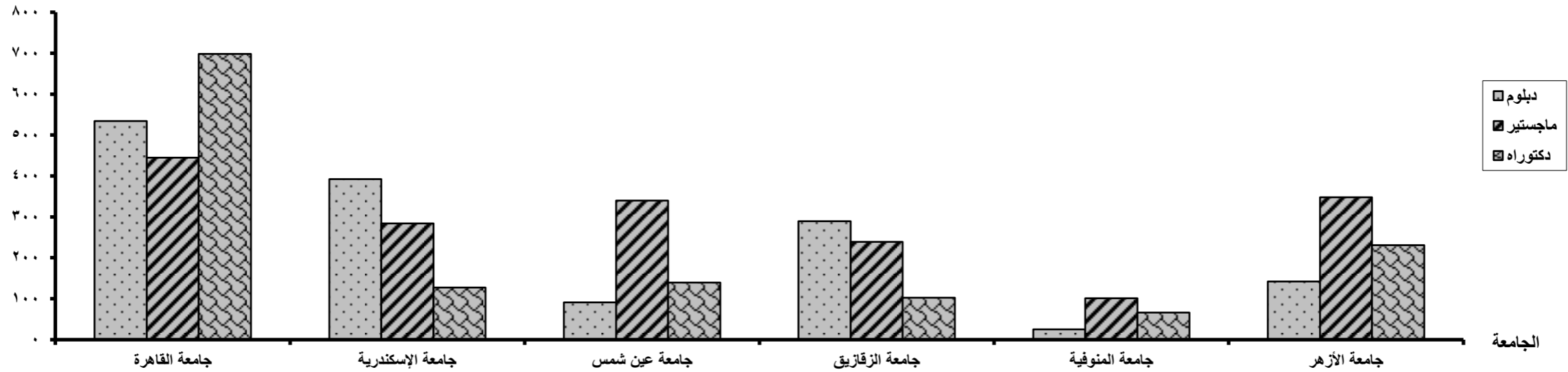
**جدول رقم (11)**  
**إجمالي الدرجات العلمية العليا (دبلوم - ماجستير - دكتوراه) وما يعادلها**  
**التي حصل عليها المصريون من الجامعات المصرية والأجنبية وفقاً لمجموعة العلوم الطبية**  
**خلال عام 2006**

% للإجمالي	الإجمالي	دكتوراه		ماجستير		دبلوم		الدرجات العلمية	
		%	العدد	%	العدد	%	العدد	النوع	الجامعة
40.00	2	-	-	40	2	-	-	ذكور	حلوان
60.00	3	-	-	60	3	-	-	إناث	
100.00	5	-	-	100	5	-	-	جملة	
66.67	84	78.72	37	58.06	36	64.71	11	ذكور	المنيا
33.33	42	21.28	10	41.94	26	35.29	6	إناث	
100.00	126	100	47	100	62	100	17	جملة	
60.94	117	68.18	45	55.45	56	64	16	ذكور	المنوفية
39.06	75	31.82	21	44.55	45	36	9	إناث	
100.00	192	100	66	100	101	100	25	جملة	
47.87	45	37.5	3	54.17	26	42.11	16	ذكور	قناة السويس
52.13	49	62.5	5	45.83	22	57.89	22	إناث	
100.00	94	100	8	100	48	100	38	جملة	
78.26	36	80	4	77.27	17	78.95	15	ذكور	جنوب الوادي
21.74	10	20	1	22.73	5	21.05	4	إناث	
100.00	46	100	5	100	22	100	19	جملة	
79.69	208	86.05	37	84.03	121	67.57	50	ذكور	بنها
20.31	53	13.95	6	15.97	23	32.43	24	إناث	
100.00	261	100	43	100	144	100	74	جملة	
74.48	537	79.22	183	71.55	249	73.94	105	ذكور	الأزهر
25.52	184	20.78	48	28.45	99	26.06	37	إناث	
100.00	721	100	231	100	348	100	142	جملة	

**جدول رقم (11)**  
**إجمالي الدرجات العلمية العليا (دبلوم - ماجستير - دكتوراه) وما يعادلها**  
**التي حصل عليها المصريون من الجامعات المصرية والأجنبية وفقاً لمجموعة العلوم الطبية**  
**خلال عام 2006**

% للإجمالي	الإجمالي	دكتوراه		ماجستير		دبلوم		الدرجات العلمية	
		%	العدد	%	العدد	%	العدد	النوع	الجامعة
60.53	23	60.53	23	-	-	-	-	ذكور	من الخارج
39.47	15	39.47	15	-	-	-	-	إناث	
100.00	38	100	38	-	-	-	-	جملة	
<b>55.10</b>	<b>3226</b>	<b>61.29</b>	<b>1023</b>	<b>818.63</b>	<b>1406</b>	<b>45.49</b>	<b>797</b>	ذكور	الإجمالي العام
<b>44.90</b>	<b>2629</b>	<b>38.71</b>	<b>646</b>	<b>581.37</b>	<b>1028</b>	<b>54.51</b>	<b>955</b>	إناث	
<b>100</b>	<b>5855</b>	<b>100</b>	<b>1669</b>	<b>1400</b>	<b>2434</b>	<b>100</b>	<b>1752</b>	جملة	

الدرجات العلمية



**جدول رقم (3/12)**  
**إجمالي الدرجات العلمية العليا (دبلوم - ماجستير - دكتوراه) وما يعادلها**  
**التي حصل عليها المصريون من الجامعات المصرية والأجنبية وفقاً لمجموعة العلوم الزراعية**  
**خلال عام 2006**

الجامعة	الدرجات العلمية	دكتوراه		ماجستير		دبلوم		النوع
		العدد	%	العدد	%	العدد	%	
القاهرة	ذكور	38	51.35	28	42.42	9	69.23	49.02
	إناث	36	48.65	38	57.58	4	30.77	50.98
	جملة	74	100	66	100	13	100	100.00
الإسكندرية	ذكور	32	52.46	27	38.03	11	32.35	42.17
	إناث	29	47.54	44	61.97	23	67.65	57.83
	جملة	61	100	71	100	34	100	100.00
عين شمس	ذكور	22	44	36	53.73	11	50	49.64
	إناث	28	56	31	46.27	11	50	50.36
	جملة	50	100	67	100	22	100	100.00
أسيوط	ذكور	13	76.47	21	91.30	6	100	86.96
	إناث	4	23.53	2	8.70	-	-	13.04
	جملة	17	100	23	100	6	100	100.00
طنطا	ذكور	2	100	6	42.86	-	-	50.00
	إناث	-	-	8	57.14	-	-	50.00
	جملة	2	100	14	100	-	-	100.00
المنصورة	ذكور	35	77.78	23	63.89	4	36.36	67.39
	إناث	10	22.22	13	36.11	7	63.64	32.61
	جملة	45	100	36	100	11	100	100.00
الزقازيق	ذكور	14	87.5	18	64.29	15	60	68.12
	إناث	2	12.5	10	35.71	10	40	31.88
	جملة	16	100	28	100	25	100	100.00

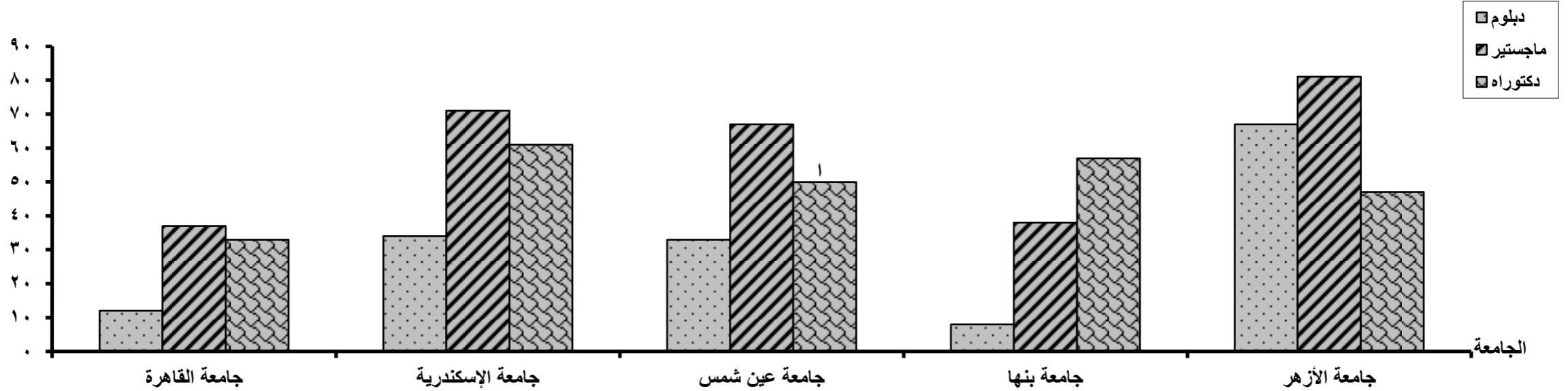
**جدول رقم (3/12)**  
**إجمالي الدرجات العلمية العليا (دبلوم - ماجستير - دكتوراه) وما يعادلها**  
**التي حصل عليها المصريون من الجامعات المصرية والأجنبية وفقاً لمجموعة العلوم الزراعية**  
**خلال عام 2006**

للإجمالي %	الإجمالي	دكتوراه		ماجستير		دبلوم		الدرجات العلمية	
		%	العدد	%	العدد	%	العدد	النوع	الجامعة
67.69	44	83.33	15	83.33	15	48.28	14	ذكور	المنيا
32.31	21	16.67	3	16.67	3	51.72	15	إناث	
100.00	65	100	18	100	18	100	29	جملة	
64.41	38	87.5	7	47.83	11	71.43	20	ذكور	المنوفية
35.59	21	12.5	1	52.17	12	28.57	8	إناث	
100.00	59	100	8	100	23	100	28	جملة	
83.33	35	94.12	16	76	19	-	-	ذكور	قناة السويس
16.67	7	5.88	1	24	6	-	-	إناث	
100.00	42	100	17	100	25	-	-	جملة	
59.26	16	87.5	7	47.37	9	-	-	ذكور	الفيوم
40.74	11	12.5	1	52.63	10	-	-	إناث	
100.00	27	100	8	100	19	-	-	جملة	
66.02	68	64.91	37	71.05	27	50	4	ذكور	بنها
33.98	35	35.09	20	28.95	11	50	4	إناث	
100.00	103	100	57	100	38	100	8	جملة	
100.00	195	100	47	100	81	100	67	ذكور	الأزهر
-	-	-	-	-	-	-	-	إناث	
100.00	195	100	47	100	81	100	67	جملة	

**جدول رقم (3/12)**  
**إجمالي الدرجات العلمية العليا (دبلوم - ماجستير - دكتوراه) وما يعادلها**  
**التي حصل عليها المصريون من الجامعات المصرية والأجنبية وفقاً لمجموعة العلوم الزراعية**  
**خلال عام 2006**

الجامعة	النوع	الدرجات العلمية		دبلوم		ماجستير		دكتوراه		الإجمالي	لإجمالي %
		العدد	%	العدد	%	العدد	%	العدد	%		
من الخارج	ذكور	-	-	-	-	-	-	27	96.43	27	96.43
	إناث	-	-	-	-	-	-	1	3.57	1	3.57
	جملة	-	-	-	-	-	-	28	100	28	100.00
الإجمالي العام	ذكور	161	617.65	321	822.10	312	1103.35	794	66.17	794	66.17
	إناث	82	382.35	188	477.90	136	296.65	406	33.83	406	33.83
	جملة	243	1000	509	1300	448	1400	1200	100	1200	100

الدرجات  
العلمية



**تابع جدول رقم (13)**  
**إجمالي الدرجات العلمية العليا (دبلوم - ماجستير - دكتوراه) وما يعادلها**  
**التي حصل عليها المصريون من الجامعات المصرية والأجنبية وفقاً لمجموعة العلوم الأساسية**  
**خلال عام 2006**

الجامعة	الدرجات العلمية	دكتوراه		ماجستير		دبلوم		النوع
		العدد	%	العدد	%	العدد	%	
القاهرة	ذكور	45	46.39	36	42.35	36	42.86	4.21
	إناث	52	53.61	49	57.65	48	57.14	5.36
	جملة	97	100	85	100	84	100	9.58
الإسكندرية	ذكور	9	47.37	11	39.29	95	35.06	4.14
	إناث	10	52.63	17	60.71	176	64.94	7.31
	جملة	19	100	28	100	271	100	11.45
عين شمس	ذكور	44	44	28	49.12	17	40.48	3.20
	إناث	56	56	29	50.88	25	59.52	3.96
	جملة	100	100	57	100	42	100	7.16
أسيوط	ذكور	6	66.67	14	63.64	3	42.86	0.83
	إناث	3	33.33	8	36.36	4	57.14	0.54
	جملة	9	100	22	100	7	100	1.37
طنطا	ذكور	18	66.67	28	63.64	23	53.49	2.48
	إناث	9	33.33	16	36.36	20	46.51	1.62
	جملة	27	100	44	100	43	100	4.10
المنصورة	ذكور	28	71.79	58	50.43	59	27.06	5.22
	إناث	11	28.21	57	49.57	159	72.94	8.17
	جملة	39	100	115	100	218	100	13.39
الزقازيق	ذكور	21	61.76	25	55.56	12	40	2.09
	إناث	13	38.24	20	44.44	18	60	1.84
	جملة	34	100	45	100	30	100	3.92

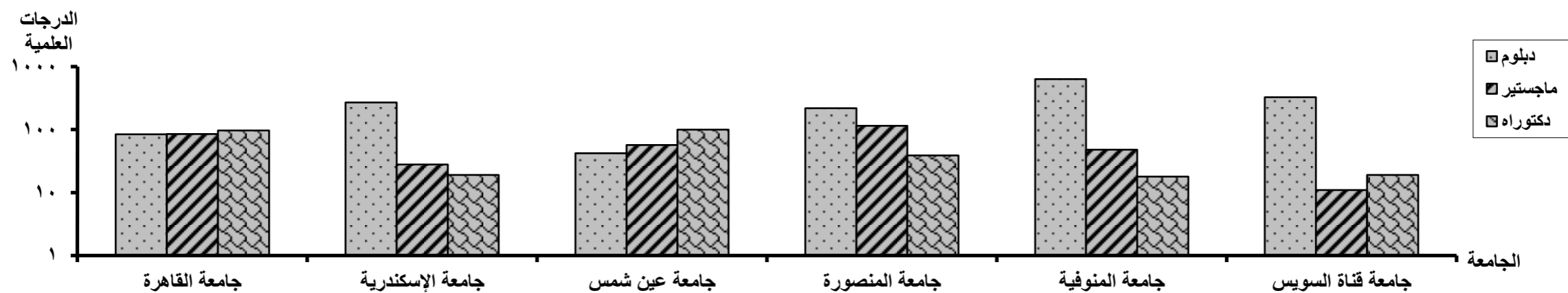
**تابع جدول رقم (13)**  
**إجمالي الدرجات العلمية العليا (دبلوم - ماجستير - دكتوراه) وما يعادلها**  
**التي حصل عليها المصريون من الجامعات المصرية والأجنبية وفقاً لمجموعة العلوم الأساسية**  
**خلال عام 2006**

الجامعة	النوع	الدرجات العلمية		دبلوم		ماجستير		دكتوراه		الإجمالي	لإجمالي %
		العدد	%	العدد	%	العدد	%	العدد	%		
حلوان	ذكور	-	-	18	42.86	9	60	27	0.97		
	إناث	-	-	24	57.14	6	40	30	1.08		
	جملة	-	-	42	100	15	100	57	2.05		
المنيا	ذكور	3	9.68	5	35.71	7	58.33	15	0.54		
	إناث	28	90.32	9	64.29	5	41.67	42	1.51		
	جملة	31	100	14	100	12	100	57	2.05		
المنوفية	ذكور	228	35.85	29	60.42	16	88.89	273	9.83		
	إناث	408	64.15	19	39.58	2	11.11	429	15.44		
	جملة	636	100	48	100	18	100	702	25.27		
قناة السويس	ذكور	84	25.69	6	54.55	11	57.89	101	3.64		
	إناث	243	74.31	5	45.45	8	42.11	256	9.22		
	جملة	327	100	11	100	19	100	357	12.85		
جنوب الوادي	ذكور	-	-	14	73.68	17	89.47	31	1.12		
	إناث	-	-	5	26.32	2	10.53	7	0.25		
	جملة	-	-	19	100	19	100	38	1.37		
الفيوم	ذكور	-	-	6	60	1	100	7	0.25		
	إناث	-	-	4	40	-	-	4	0.14		
	جملة	-	-	10	100	1	100	11	0.40		
بنى سويف	ذكور	-	-	5	33.33	4	100	9	0.32		
	إناث	-	-	10	66.67	-	-	10	0.36		
	جملة	-	-	15	100	4	100	19	0.68		



**تابع جدول رقم (13)**  
**إجمالي الدرجات العلمية العليا (دبلوم - ماجستير - دكتوراه) وما يعادلها**  
**التي حصل عليها المصريون من الجامعات المصرية والأجنبية وفقاً لمجموعة العلوم الأساسية**  
**خلال عام 2006**

الجامعة	النوع	دكتوراه		ماجستير		دبلوم		الدرجات العلمية
		العدد	%	العدد	%	العدد	%	
بنها	ذكور	12	80	22	52.38	1	50	1.26
	إناث	3	20	20	47.62	1	50	0.86
	جملة	15	100	42	100	2	100	2.12
الأزهر	ذكور	6	100	14	100	-	-	0.72
	إناث	-	-	-	-	-	-	-
	جملة	6	100	14	100	-	-	0.72
من الخارج	ذكور	26	81.25	7	70	-	-	1.19
	إناث	6	18.75	3	30	-	-	0.32
	جملة	32	100	10	100	-	-	1.51
الإجمالي العام	ذكور	280	60.09	326	52.50	561	33.18	42.01
	إناث	186	39.91	295	47.50	1130	66.82	57.99
	جملة	466	100	621	100	1691	100	100



**تابع جدول رقم (14)**  
**إجمالي الدرجات العلمية العليا (دبلوم - ماجستير - دكتوراه) وما يعادلها**  
**التي حصل عليها المصريون من الجامعات المصرية والأجنبية وفقاً لمجموعة العلوم الإنسانية**  
**خلال عام 2006**

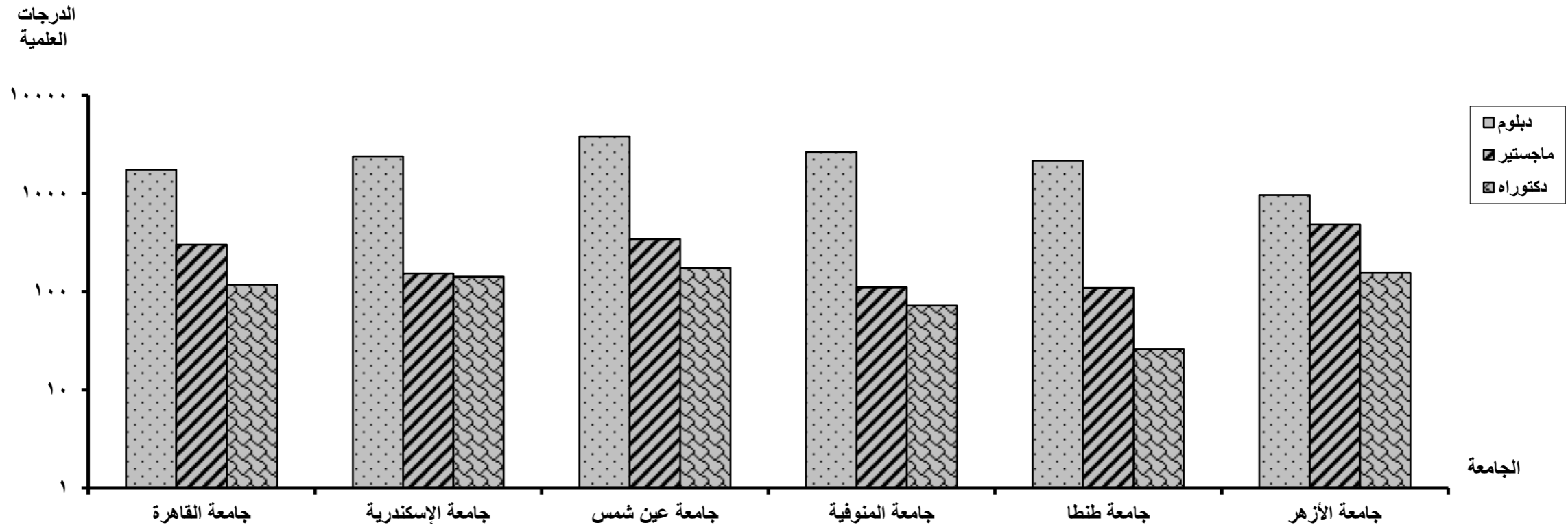
% للإجمالي	الإجمالي	دكتوراه		ماجستير		دبلوم		الدرجات العلمية	
		%	العدد	%	العدد	%	العدد	النوع	الجامعة
4.23	1206	55.93	66	55.96	169	55.11	971	ذكور	القاهرة
3.42	976	44.07	52	44.04	133	44.89	791	إناث	
7.65	2182	100	118	100	302	100	1762	جملة	
5.08	1448	62.68	89	50.33	77	53.51	1282	ذكور	الإسكندرية
4.36	1243	37.32	53	49.67	76	46.49	1114	إناث	
9.43	2691	100	142	100	153	100	2396	جملة	
7.66	2185	41.71	73	39.94	137	51.41	1975	ذكور	عين شمس
7.62	2175	58.29	102	60.06	206	48.59	1867	إناث	
15.28	4360	100	175	100	343	100	3842	جملة	
2.66	758	66.67	16	53.19	25	54.69	717	ذكور	أسيوط
2.19	624	33.33	8	46.81	22	45.31	594	إناث	
4.84	1382	100	24	100	47	100	1311	جملة	
4.92	1403	44.44	16	53.21	58	61.22	1329	ذكور	طنطا
3.20	913	55.56	20	46.79	51	38.78	842	إناث	
8.12	2316	100	36	100	109	100	2171	جملة	
3.47	991	65.79	25	62.5	40	54.50	926	ذكور	المنصورة
2.84	810	34.21	13	37.5	24	45.50	773	إناث	
6.31	1801	100	38	100	64	100	1699	جملة	
0.82	235	64.71	22	58.62	34	64.16	179	ذكور	الزقازيق
0.48	136	35.29	12	41.38	24	35.84	100	إناث	
1.30	371	100	34	100	58	100	279	جملة	
2.98	851	51.45	71	50	160	54.43	620	ذكور	حلوان
2.62	746	48.55	67	50	160	45.57	519	إناث	
5.60	1597	100	138	100	320	100	1139	جملة	

**تابع جدول رقم (14)**  
**إجمالي الدرجات العلمية العليا (دبلوم - ماجستير - دكتوراه) وما يعادلها**  
**التي حصل عليها المصريون من الجامعات المصرية والأجنبية وفقاً لمجموعة العلوم الإنسانية**  
**خلال عام 2006**

% للإجمالي	الإجمالي	دكتوراه		ماجستير		دبلوم		الدرجات العلمية	
		%	العدد	%	العدد	%	العدد	النوع	الجامعة
1.87	533	66.67	38	55.90	109	56.19	386	ذكور	المنيا
1.42	406	33.33	19	44.10	86	43.81	301	إناث	
3.29	939	100	57	100	195	100	687	جملة	
5.36	1529	59.72	43	44.14	49	54.23	1437	ذكور	المنوفية
4.57	1304	40.28	29	55.86	62	45.77	1213	إناث	
9.93	2833	100	72	100	111	100	2650	جملة	
2.63	749	70.59	36	48.48	48	51.87	665	ذكور	قناة السويس
2.39	683	29.41	15	51.52	51	48.13	617	إناث	
5.02	1432	100	51	100	99	100	1282	جملة	
3.08	878	69.84	44	68.67	57	59.72	777	ذكور	جنوب الوادي
1.99	569	30.16	19	31.33	26	40.28	524	إناث	
5.07	1447	100	63	100	83	100	1301	جملة	
0.54	154	66.67	26	68.89	31	49.74	97	ذكور	الفيوم
0.44	125	33.33	13	31.11	14	50.26	98	إناث	
0.98	279	100	39	100	45	100	195	جملة	
2.63	749	46.67	7	55.56	15	61.77	727	ذكور	بنى سويف
1.65	470	53.33	8	44.44	12	38.23	450	إناث	
4.27	1219	100	15	100	27	100	1177	جملة	
2.81	801	72.55	37	77.78	35	51.63	729	ذكور	بنها
2.48	707	27.45	14	22.22	10	48.37	683	إناث	
5.29	1508	100	51	100	45	100	1412	جملة	
4.00	1142	74.84	116	74.33	359	69.05	667	ذكور	الأزهر
1.62	462	25.16	39	25.67	124	30.95	299	إناث	
5.62	1604	100	155	100	483	100	966	جملة	
0.21	60	66.67	6	52.63	10	61.97	44	ذكور	أكاديمية الفنون
0.14	39	33.33	3	47.37	9	38.03	27	إناث	
0.35	99	100.00	9	100.00	19	100	71	جملة	
0.58	166	100	12	100	57	-	97	ذكور	أكاديمية الشرطة
0.00	0	-	-	-	-	-	-	إناث	
0.58	166	100	12	100	57	-	97	جملة	

**تابع جدول رقم (14)**  
**إجمالي الدرجات العلمية العليا (دبلوم - ماجستير - دكتوراه) وما يعادلها**  
**التي حصل عليها المصريون من الجامعات المصرية والأجنبية وفقاً لمجموعة العلوم الإنسانية**  
**خلال عام 2006**

% للإجمالي	الإجمالي	دكتوراه		ماجستير		دبلوم		الدرجات العلمية	
		%	العدد	%	العدد	%	العدد	النوع	الجامعة
0.34	98	-	-	49	98	-	-	ذكور	الجامعة الأمريكية
0.36	102	-	-	51	102	-	-	إناث	
0.70	200	-	-	100	200	-	-	جملة	
0.26	74	78.05	64	58.82	10	-	-	ذكور	من الخارج
0.09	25	21.95	18	41.18	7	-	-	إناث	
0.35	99	100	82	100	17	-	-	جملة	
56.13	<b>16010</b>	<b>61.56</b>	<b>807</b>	<b>56.82</b>	<b>1578</b>	<b>55.76</b>	<b>13625</b>	ذكور	الإجمالي العام
43.87	<b>12515</b>	<b>38.44</b>	<b>504</b>	<b>43.18</b>	<b>1199</b>	<b>44.24</b>	<b>10812</b>	إناث	
100	<b>28525</b>	<b>100.00</b>	<b>1311</b>	<b>100.00</b>	<b>2777</b>	<b>100.00</b>	<b>24437</b>	جملة	

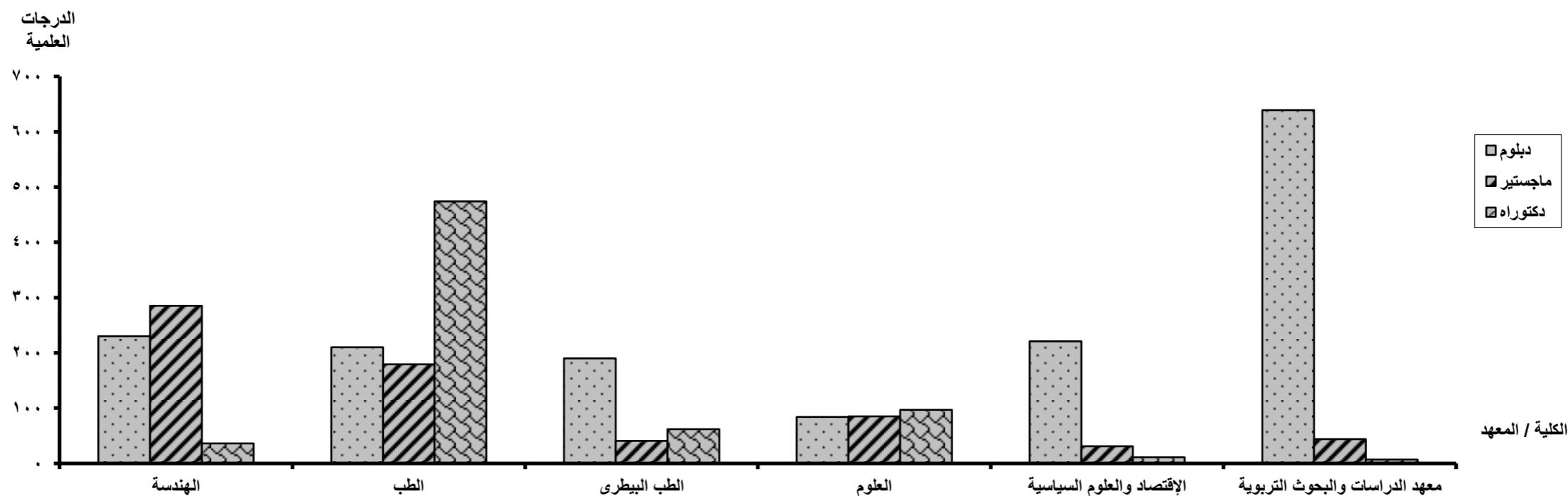


**تابع جدول رقم (15)**  
**إجمالي الدرجات العلمية العليا (دبلوم - ماجستير - دكتوراه) ومايعادلها**  
**من كليات جامعة (القاهرة)**  
**خلال عام 2006**

الجملة		دكتوراه		ماجستير		دبلوم		الدرجة العلمية	إسم الكلية/ المعهد
%	العدد	%	العدد	%	العدد	%	العدد		
11.39	551	3.51	36	24.03	285	8.76	230		الهندسة
0.17	8	0.29	3	0.25	3	0.08	2		التخطيط العمراني
18.26	883	48.15	494	15.09	179	8.00	210		الطب
0.62	30	0.68	7	1.85	22	0.04	1		التمريض
2.48	120	2.73	28	5.14	61	1.18	31		الأسنان
3.41	165	3.41	35	5.31	63	2.55	67		الصيدلة
6.06	293	6.04	62	3.46	41	7.24	190		الطب البيطرى
0.97	47	4.39	45	0.17	2	-	-		المعهد القومى للأورام
2.25	109	2.14	22	6.24	74	0.50	13		العلاج الطبيعى
0.62	30	0.49	5	0.25	3	0.84	22		المعهد القومى لعلوم الليزر
3.16	153	7.21	74	5.56	66	0.50	13		الزراعة
5.50	266	9.45	97	7.17	85	3.20	84		العلوم
2.83	137	1.17	12	1.69	20	4.00	105		التجارة
5.44	263	1.07	11	2.61	31	8.42	221		الإقتصاد والعلوم السياسية
4.16	201	0.19	2	0.42	5	7.39	194		الحقوق
2.87	139	2.05	21	4.13	49	2.63	69		دار العلوم
1.65	80	0.49	5	0.93	11	2.44	64		الإعلام
1.14	55	0.97	10	2.11	25	0.76	20		الآثار
1.03	50	0.68	7	1.18	14	1.10	29		التربية النوعية
3.37	163	0.58	6	1.69	20	5.22	137		معهد الأبحاث والدراسات الإحصائية
2.11	102	0.39	4	1.69	20	2.97	78		معهد الدراسات والبحوث الأفريقية

**تابع جدول رقم (15)**  
**إجمالي الدرجات العلمية العليا (دبلوم - ماجستير - دكتوراه) ومايعادلها**  
**من كليات جامعة (القاهرة)**  
**خلال عام 2006**

الجملة		دكتوراه		ماجستير		دبلوم		الدرجة العلمية	إسم الكلية/ المعهد
%	العدد	%	العدد	%	العدد	%	العدد		
14.27	690	0.68	7	3.71	44	24.34	639	معهد الدراسات والبحوث التربوية الأداب الحاسبات والمعلومات رياض الأطفال	
4.92	238	2.83	29	4.13	49	6.10	160		
0.27	13	0.19	2	0.93	11	-	-		
1.05	51	0.19	2	0.25	3	1.75	46		
<b>100</b>	<b>4837</b>	<b>100</b>	<b>1026</b>	<b>100</b>	<b>1186</b>	<b>100</b>	<b>2625</b>	<b>الإجمالي</b>	



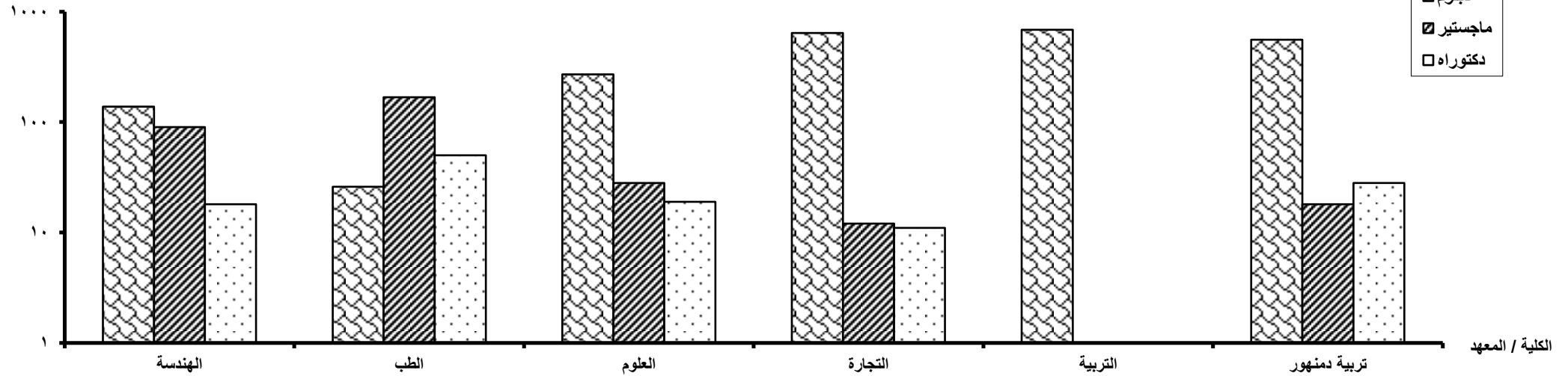
**تابع جدول رقم (16)**  
**إجمالي الدرجات العلمية العليا (دبلوم - ماجستير - دكتوراه) ومايعادلها**  
**من كليات جامعة ( الإسكندرية )**  
**خلال عام 2006**

الجملة		دكتوراه		ماجستير		دبلوم		الدرجة العلمية إسم الكلية/ المعهد
%	العدد	%	العدد	%	العدد	%	العدد	
5.76	246	4.80	18	13.70	90	4.26	138	الهندسة
1.03	44	2.13	8	4.72	31	0.15	5	الفنون الجميلة
5.72	244	13.33	50	25.57	168	0.80	26	الطب
1.31	56	1.07	4	2.59	17	1.08	35	طب الأسنان
0.59	25	1.87	7	2.74	18	-	-	التمريض
1.05	45	6.13	23	2.89	19	0.09	3	الصيدلة
2.95	126	3.47	13	2.74	18	2.94	95	الطب البيطرى
2.37	101	9.87	37	4.87	32	0.99	32	الزراعة
0.87	37	4.00	15	3.35	22	-	-	الزراعة (سابا باشا)
7.45	318	5.07	19	4.26	28	8.37	271	العلوم
15.58	665	2.93	11	1.83	12	19.84	642	التجارة
4.10	175	12.80	48	5.18	34	2.87	93	الأداب
2.32	99	-	-	-	-	3.06	99	الحقوق
1.57	67	4.00	15	2.28	15	1.14	37	التربية الرياضية بنين
2.48	106	4.27	16	6.39	42	1.48	48	التربية الرياضية بنات
16.10	687	-	-	-	-	21.23	687	التربية
0.42	18	2.40	9	1.37	9	-	-	السياحة والفنادق
6.42	274	5.33	20	3.35	22	7.17	232	المعهد العالى للصحة العامة
0.77	33	2.67	10	3.35	22	0.03	1	معهد الدراسات والبحوث الطبي
2.39	102	3.20	12	1.67	11	2.44	79	معهد الدراسات العليا والبحوث

**تابع جدول رقم (16)**  
**إجمالي الدرجات العلمية العليا (دبلوم - ماجستير - دكتوراه) ومايعادلها**  
**من كليات جامعة (الإسكندرية)**  
**خلال عام 2006**

الجملة		دكتوراه		ماجستير		دبلوم		الدرجة العلمية / إسم الكلية/ المعهد
%	العدد	%	العدد	%	العدد	%	العدد	
0.66	28	2.40	9	2.59	17	0.06	2	زراعة دمنهور
3.70	158	-	-	0.61	4	4.76	154	تجارة دمنهور
0.26	11	0.80	3	1.22	8	-	-	آداب دمنهور
14.13	603	7.47	28	2.74	18	17.21	557	تربية دمنهور
<b>100.0016</b>	<b>4268</b>	<b>100</b>	<b>375</b>	<b>100</b>	<b>657</b>	<b>99.997392</b>	<b>3236</b>	<b>الإجمالي</b>

الدرجات العلمية



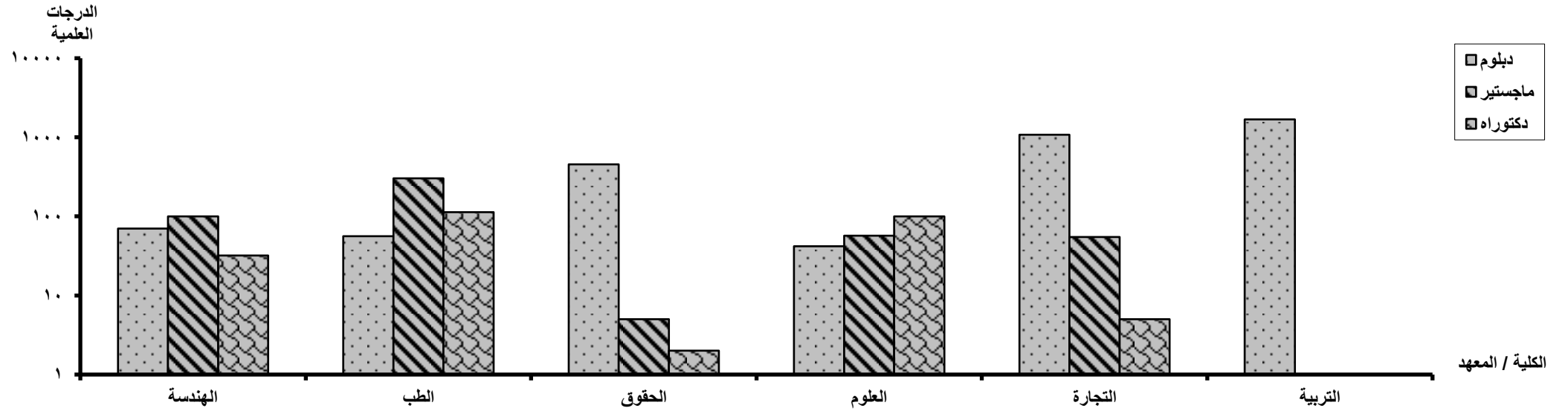


**تابع جدول رقم (17)**  
**إجمالي الدرجات العلمية العليا (دبلوم - ماجستير - دكتوراه) ومايعادلها**  
**من كليات جامعة ( عين شمس )**  
**خلال عام 2006**

الجملة		دكتوراه		ماجستير		دبلوم		الدرجة العلمية إسم الكلية / المعهد
%	العدد	%	العدد	%	العدد	%	العدد	
3.69	202	6.45	32	11.03	100	1.72	70	الهندسة
8.61	471	22.78	113	33.30	302	1.38	56	الطب
1.13	62	2.02	10	1.87	17	0.86	35	طب الأسنان
0.48	26	2.02	10	1.76	16	-	-	التمريض
0.20	11	1.21	6	0.55	5	-	-	الصيدلة
2.54	139	10.08	50	7.39	67	0.54	22	الزراعة
3.64	199	20.16	100	6.28	57	1.03	42	العلوم
20.71	1133	1.01	5	6.06	55	26.38	1073	التجارة
3.58	196	5.44	27	7.17	65	2.56	104	الآداب
8.45	462	0.40	2	0.55	5	11.19	455	الحقوق
30.68	1678	-	-	-	-	41.26	1678	التربية
8.12	444	6.65	33	7.72	70	8.38	341	البنات
0.71	39	1.81	9	1.54	14	0.39	16	الألسن
0.24	13	0.40	2	1.21	11	-	-	الحاسبات والمعلومات
2.34	128	2.62	13	1.87	17	2.41	98	التربية النوعية

تابع جدول رقم (17)  
إجمالي الدرجات العلمية العليا (دبلوم - ماجستير - دكتوراه) ومايعادلها  
من كليات جامعة ( عين شمس )  
خلال عام 2006

الجملة		دكتوراه		ماجستير		دبلوم		الدرجة العلمية إسم الكلية / المعهد
%	العدد	%	العدد	%	العدد	%	العدد	
1.44	79	8.27	41	4.19	38	-	-	معهد دراسات الطفولة
3.44	188	8.67	43	7.50	68	1.89	77	معهد الدراسات والبحوث البيئية
<b>100</b>	<b>5470</b>	<b>100</b>	<b>496</b>	<b>100</b>	<b>907</b>	<b>100</b>	<b>4067</b>	<b>الإجمالي</b>

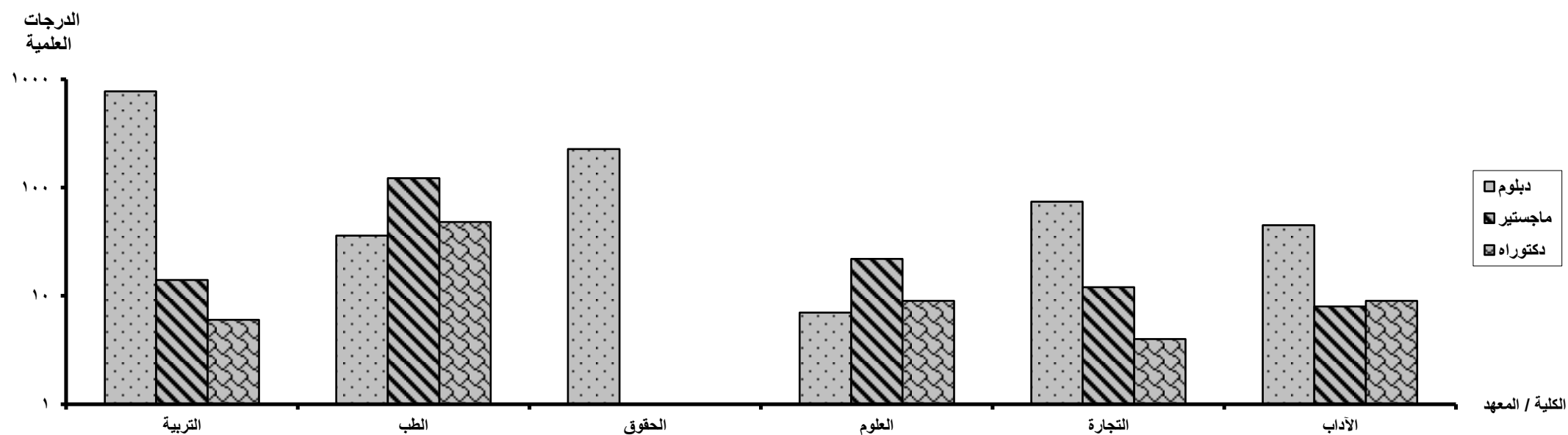


**تابع جدول رقم (18)**  
**إجمالي الدرجات العلمية العليا (دبلوم - ماجستير - دكتوراه) ومايعادلها**  
**من كليات جامعة ( أسيوط )**  
**خلال عام 2006**

الجملة		دكتوراه		ماجستير		دبلوم		الدرجة العلمية إسم الكلية/ المعهد
%	العدد	%	العدد	%	العدد	%	العدد	
1.36	24	1.65	2	1.25	3	1.36	19	الهندسة
11.71	206	39.67	48	50.83	122	2.58	36	الطب
0.40	7	3.31	4	1.25	3	-	-	التمريض
0.74	13	2.48	3	4.17	10	-	-	الصيدلة
1.76	31	11.57	14	4.17	10	0.50	7	الطب البيطرى
2.27	40	14.05	17	9.58	23	0.00	-	الزراعة
0.34	6	-	-	-	-	0.43	6	معهد دراسات وبحوث تكنولوجيا ال
2.16	38	7.44	9	9.17	22	0.50	7	العلوم
5.12	90	3.31	4	5.00	12	5.29	74	التجارة
3.52	62	7.44	9	3.33	8	3.22	45	الآداب
12.91	227	-	-	-	-	16.24	227	الحقوق
45.14	794	4.96	6	5.83	14	55.36	774	التربية
10.86	191	1.65	2	2.08	5	13.16	184	التربية بالوادرى الجديد
-	-	-	-	-	-	-	-	التربية النوعية
0.80	14	2.48	3	1.67	4	0.50	7	التربية الرياضية بنين
0.23	4	-	-	1.67	4	-	-	الخدمة الإجتماعية

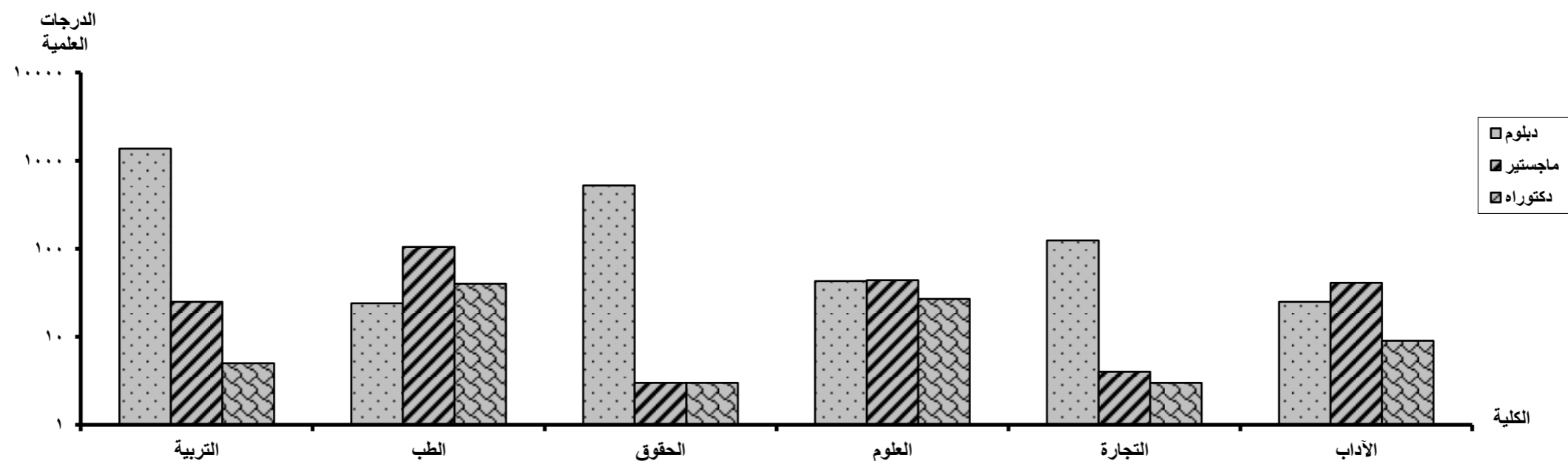
تابع جدول رقم (18)  
إجمالي الدرجات العلمية العليا (دبلوم - ماجستير - دكتوراه) ومايعادلها  
من كليات جامعة (أسيوط)  
خلال عام 2006

الجملة		دكتوراه		ماجستير		دبلوم		الدرجة العلمية إسم الكلية/ المعهد
%	العدد	%	العدد	%	العدد	%	العدد	
0.68	12	-	-	-	-	0.86	12	معهد دراسات وبحوث السكر
100	1759	100	121	100	240	100	1398	الإجمالي



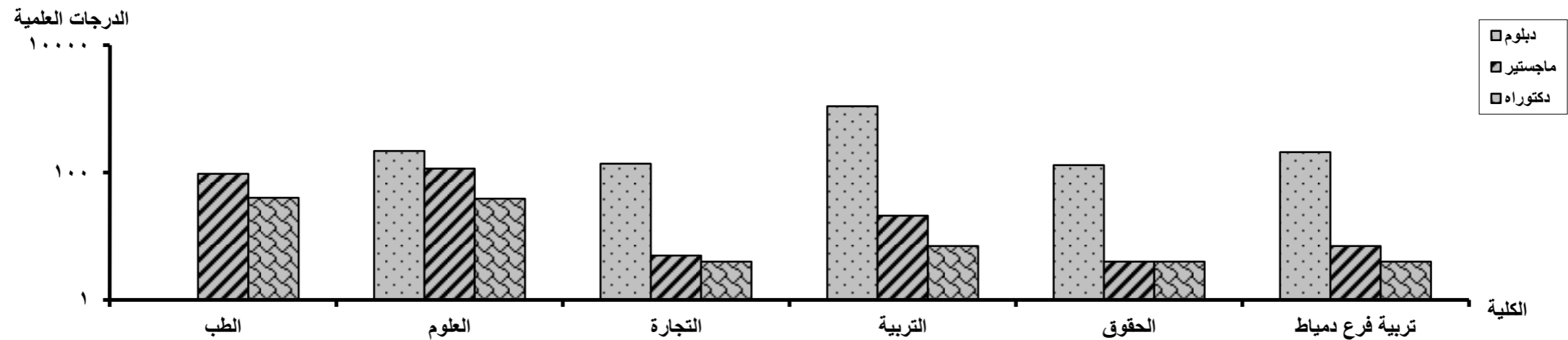
**جدول رقم (19)**  
**إجمالي الدرجات العلمية العليا (دبلوم - ماجستير - دكتوراه) ومايعادلها**  
**من كليات جامعة ( طنطا )**  
**خلال عام 2006**

الجملة		دكتوراه		ماجستير		دبلوم		الدرجة العلمية	إسم الكلية
%	العدد	%	العدد	%	العدد	%	العدد		
0.78	21	5.98	7	4.64	14	-	-	الهندسة	
1.42	38	4.27	5	3.31	10	1.02	23	طب الأسنان	
0.22	6	-	-	1.99	6	-	-	الصيدلة	
6.31	169	34.19	40	34.77	105	1.06	24	الطب	
0.60	16	1.71	2	4.64	14	-	-	الزراعة	
4.25	114	23.08	27	14.57	44	1.90	43	العلوم	
4.89	131	2.56	3	1.32	4	5.48	124	التجارة	
2.80	75	7.69	9	13.58	41	1.11	25	الآداب	
19.66	527	2.56	3	0.99	3	23.04	521	الحقوق	
52.28	1401	4.27	5	8.28	25	60.64	1371	التربية	
4.89	131	3.42	4	2.32	7	5.31	120	التربية النوعية	
1.90	51	10.26	12	9.60	29	0.44	10	التربية الرياضية بنين	
<b>100</b>	<b>2680</b>	<b>100</b>	<b>117</b>	<b>100</b>	<b>302</b>	<b>100</b>	<b>2261</b>	<b>الإجمالي</b>	



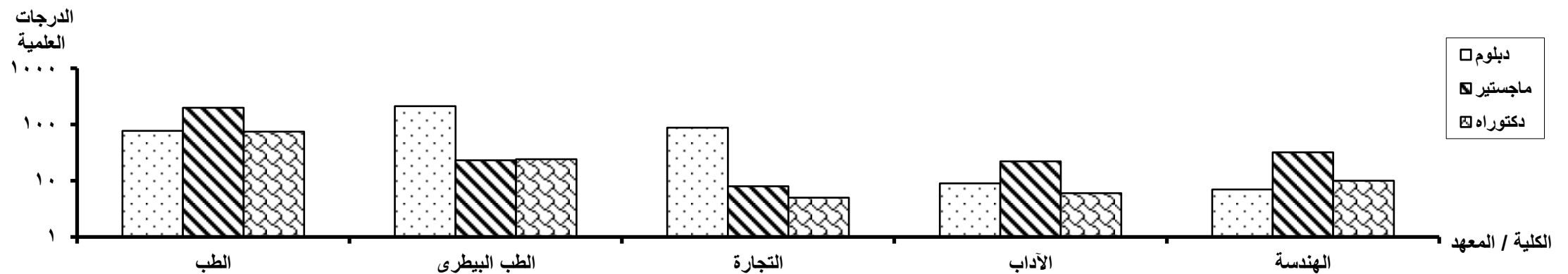
**جدول رقم (20)**  
**إجمالي الدرجات العلمية العليا (دبلوم - ماجستير - دكتوراه) ومايعادلها**  
**من كليات جامعة ( المنصورة )**  
**خلال عام 2006**

الجملة		دكتوراه		ماجستير		دبلوم		الدرجة العلمية	إسم الكلية
% للإجمالي	العدد	%	العدد	%	العدد	%	العدد		
2.66	68	5.98	11	8.73	33	1.20	24	الهندسة	
5.32	136	21.74	40	25.40	96	0.00		الطب	
1.49	38	4.35	8	5.03	19	0.55	11	طب الأسنان	
0.20	5	0.54	1	1.06	4	-	-	الصيدلة	
1.68	43	1.09	2	2.91	11	1.51	30	الطب البيطرى	
3.60	92	24.46	45	9.52	36	0.55	11	الزراعة	
14.56	372	21.20	39	30.42	115	10.94	218	العلوم	
5.71	146	2.17	4	1.32	5	6.87	137	التجارة	
1.29	33	8.15	15	4.76	18	0.00		الأداب	
5.40	138	2.17	4	1.06	4	6.52	130	الحقوق	
44.15	1128	3.80	7	5.56	21	55.19	1100	التربية	
0.67	17	2.17	4	1.85	7	0.30	6	التربية الرياضية بنين	
4.03	103	-	-	-	-	5.17	103	التجارة فرع دمياط	
8.61	220	2.17	4	1.85	7	10.49	209	التربية فرع دمياط	
0.63	16	-	-	0.53	2	0.70	14	التربية النوعية فرع دمياط	
<b>100</b>	<b>2555</b>	<b>100</b>	<b>184</b>	<b>100</b>	<b>378</b>	<b>100</b>	<b>1993</b>	<b>الإجمالي</b>	



**جدول رقم (21)**  
**إجمالي الدرجات العلمية العليا (دبلوم - ماجستير - دكتوراه) ومايعادلها**  
**من كليات جامعة ( الزقازيق )**  
**خلال عام 2006**

الجملة		دكتوراه		ماجستير		دبلوم		الدرجة العلمية	إسم الكلية/ المعهد
%	العدد	%	العدد	%	العدد	%	العدد		
3.99	49	5.10	10	7.96	32	1.11	7	الهندسة	
28.50	350	38.27	75	49.25	198	12.22	77	الطب	
0.98	12	1.02	2	2.49	10	-	-	التمريض	
0.73	9	0.51	1	1.99	8	-	-	الصيدلة	
21.09	259	12.24	24	5.72	23	33.65	212	الطب البيطرى	
5.62	69	8.16	16	6.97	28	3.97	25	الزراعة	
8.88	109	17.35	34	11.19	45	4.76	30	العلوم	
8.22	101	2.55	5	1.99	8	13.97	88	التجارة	
3.01	37	3.06	6	5.47	22	1.43	9	الآداب	
15.64	192	4.59	9	0.25	1	28.89	182	الحقوق	
0.57	7	2.04	4	0.75	3	-	-	المعهد العالى لحضارات الشرق الأدنى	
1.63	20	3.57	7	3.23	13	-	-	التربية الرياضية بنين	
1.14	14	1.53	3	2.74	11	-	-	التربية الرياضية بنات	
<b>100</b>	<b>1228</b>	<b>100</b>	<b>196</b>	<b>100</b>	<b>402</b>	<b>100</b>	<b>630</b>	<b>الإجمالي</b>	



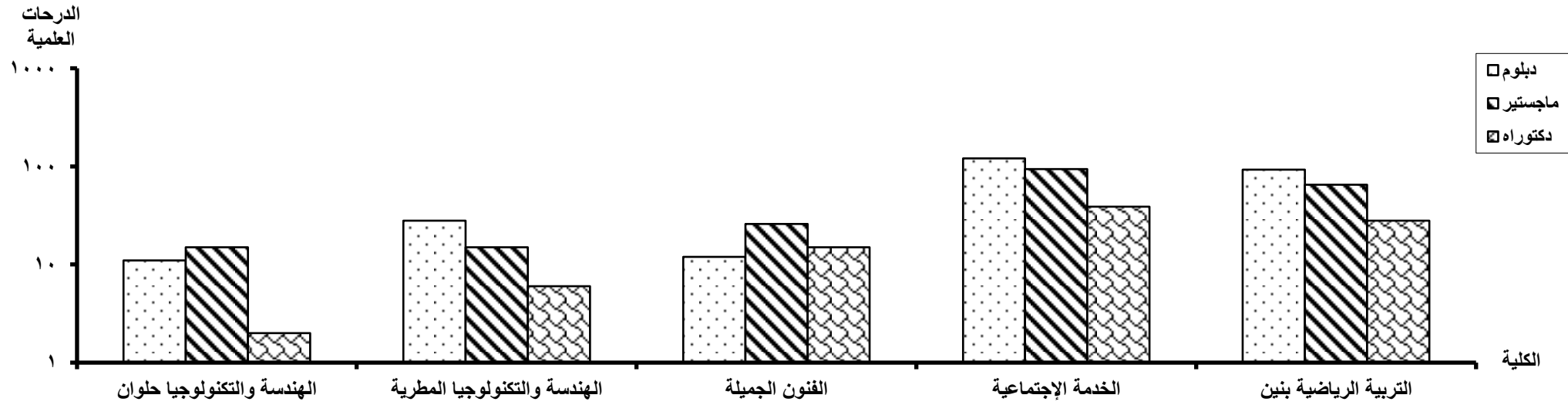
**تابع جدول رقم (22)**  
**إجمالي الدرجات العلمية العليا (دبلوم - ماجستير - دكتوراه) ومايعادلها**  
**من كليات جامعة ( حلوان )**  
**خلال عام 2006**

الجملة		دكتوراه		ماجستير		دبلوم		الدرجة العلمية إسم الكلية
%	العدد	%	العدد	%	العدد	%	العدد	
1.46	28	0.99	2	3.11	15	0.90	11	الهندسة والتكنولوجيا حلوان
2.56	49	2.96	6	3.11	15	2.28	28	الهندسة والتكنولوجيا المطرية
2.77	53	7.39	15	5.38	26	0.98	12	الفنون الجميلة
0.26	5	-	-	1.04	5	-	-	الصيدلة
2.98	57	7.39	15	8.70	42	-	-	العلوم
10.50	201	5.42	11	3.73	18	14.01	172	التجارة وإدارة الأعمال
2.40	46	3.45	7	8.07	39	-	-	الآداب
16.20	310	-	-	-	-	25.24	310	الحقوق
15.46	296	3.45	7	4.76	23	21.66	266	التربية
13.27	254	19.21	39	19.46	94	9.85	121	الخدمة الإجتماعية
9.72	186	13.79	28	13.46	65	7.57	93	التربية الرياضية بنين
1.83	35	5.91	12	4.76	23	-	-	التربية الرياضية بنات
7.58	145	4.93	10	3.52	17	9.61	118	السياحة والفنادق
4.18	80	4.43	9	4.76	23	3.91	48	الإقتصاد المنزلى



**تابع جدول رقم (22)**  
**إجمالي الدرجات العلمية العليا (دبلوم - ماجستير - دكتوراه) ومايعادلها**  
**من كليات جامعة ( حلوان )**  
**خلال عام 2006**

الجملة		دكتوراه		ماجستير		دبلوم		الدرجة العلمية	إسم الكلية
%	العدد	%	العدد	%	العدد	%	العدد		
2.30	44	7.39	15	3.73	18	0.90	11	التربية الموسيقية	
6.53	125	13.30	27	12.42	60	3.09	38	التربية الفنية	
<b>100</b>	<b>1914</b>	<b>100</b>	<b>203</b>	<b>100</b>	<b>483</b>	<b>100</b>	<b>1228</b>	<b>الإجمالي</b>	

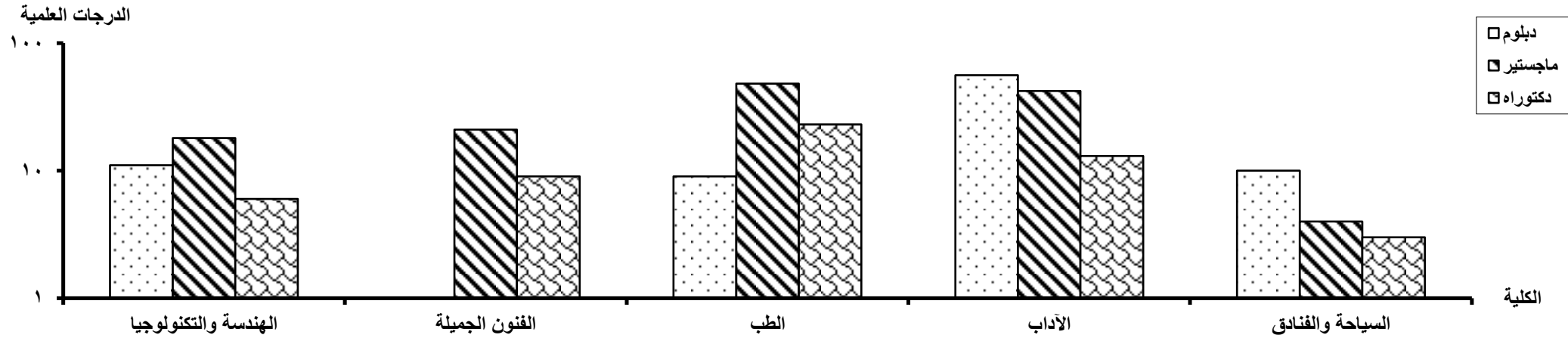


**تابع - جدول رقم (23)**  
**إجمالي الدرجات العلمية العليا (دبلوم - ماجستير - دكتوراه) ومايعادلها**  
**من كليات جامعة ( المنيا )**  
**خلال عام 2006**

الجملة		دكتوراه		ماجستير		دبلوم		الدرجة العلمية إسم الكلية
%	العدد	%	العدد	%	العدد	%	العدد	
2.79	35	4.03	6	5.49	18	1.42	11	الهندسة والتكنولوجيا
2.47	31	6.04	9	6.40	21	0.13	1	الفنون الجميلة
6.38	80	15.44	23	14.63	48	1.16	9	الطب
2.39	30	15.44	23	2.13	7	-	-	طب الأسنان
1.28	16	0.67	1	2.13	7	1.03	8	الصيدلة
5.19	65	12.08	18	5.49	18	3.74	29	الزراعة
4.55	57	8.05	12	4.27	14	3.99	31	العلوم
50.84	637	4.03	6	9.45	31	77.32	600	التربية
2.87	36	3.36	5	3.05	10	2.71	21	التربية الرياضية
8.86	111	8.72	13	12.80	42	7.22	56	الآداب
1.36	17	2.01	3	1.22	4	1.29	10	السياحة والفنادق

تابع - جدول رقم (23)  
إجمالي الدرجات العلمية العليا (دبلوم - ماجستير - دكتوراه) ومايعادلها  
من كليات جامعة ( المنيا )  
خلال عام 2006

الجملة		دكتوراه		ماجستير		دبلوم		الدرجة العلمية	إسم الكلية
%	العدد	%	العدد	%	العدد	%	العدد		
9.10	114	14.09	21	28.35	93	-	-	دار العلوم	
1.92	24	6.04	9	4.57	15	-	-	الألسن	
<b>100</b>	<b>1253</b>	<b>100</b>	<b>149</b>	<b>100</b>	<b>328</b>	<b>100</b>	<b>776</b>	الإجمالي	

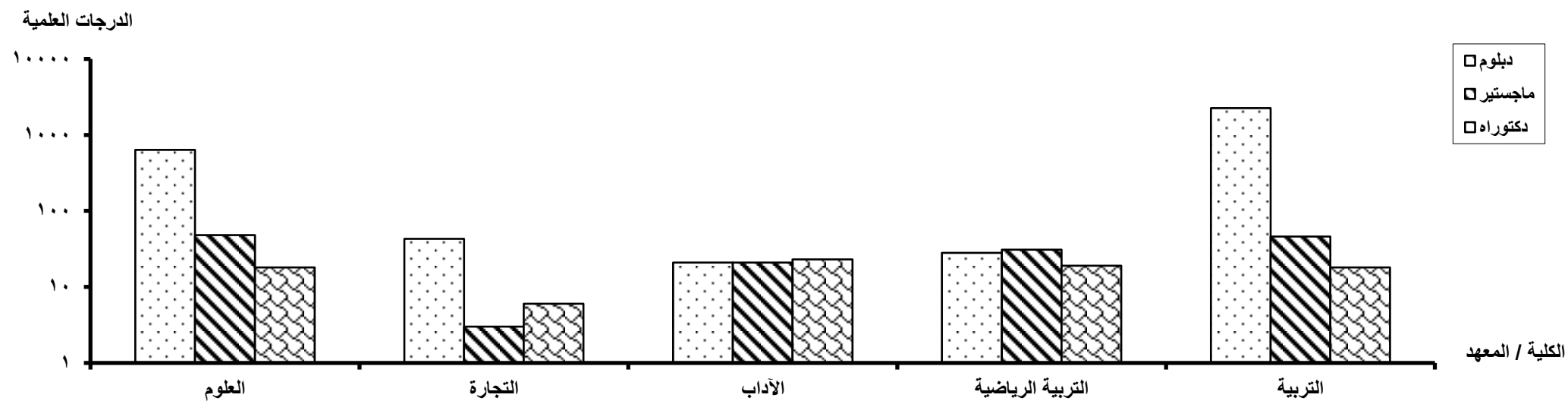


**تابع جدول رقم (24)**  
**إجمالي الدرجات العلمية العليا (دبلوم - ماجستير - دكتوراه) وما يعادلها**  
**من كليات جامعة ( المنوفية )**  
**خلال عام 2006**

الجملة		دكتوراه		ماجستير		دبلوم		الدرجة العلمية
%	العدد	%	العدد	%	العدد	%	العدد	إسم الكلية / المعهد
1.22	47	4.07	7	6.90	22	0.53	18	الهندسة التكنولوجية
0.88	34	0.58	1	4.39	14	0.56	19	الهندسة الألكترونية
3.75	145	34.30	59	23.20	74	0.36	12	الطب
0.26	10	2.33	4	1.88	6	-	-	التمريض
0.23	9	1.16	2	2.19	7	-	-	معهد دراسات وبحوث الكبد
0.72	28	0.58	1	4.39	14	0.39	13	الطب البيطرى
0.03	1	-	-	-	-	0.03	1	الزراعة
18.15	702	10.47	18	15.05	48	18.84	636	العلوم
1.34	52	3.49	6	0.94	3	1.27	43	التجارة
1.68	65	13.37	23	6.58	21	0.62	21	الآداب
3.49	135	0.00		0.00		4.00	135	الحقوق
6.10	236	8.14	14	10.34	33	5.60	189	الإقتصاد المنزلى
2.02	78	11.05	19	9.72	31	0.83	28	التربية الرياضية

**تابع جدول رقم (24)**  
**إجمالي الدرجات العلمية العليا (دبلوم - ماجستير - دكتوراه) ومايعادلها**  
**من كليات جامعة ( المنوفية )**  
**خلال عام 2006**

الجملة		دكتوراه		ماجستير		دبلوم		الدرجة العلمية إسم الكلية / المعهد
%	العدد	%	العدد	%	العدد	%	العدد	
0.44	17	-	-	-	-	0.50	17	معهد الهندسة الوراثية والتكنولوجيا الحيوية
59.68	2308	10.47	18	14.42	46	66.47	2244	التربية
<b>100</b>	<b>3867</b>	<b>100</b>	<b>172</b>	<b>100</b>	<b>319</b>	<b>100</b>	<b>3376</b>	<b>الإجمالي</b>



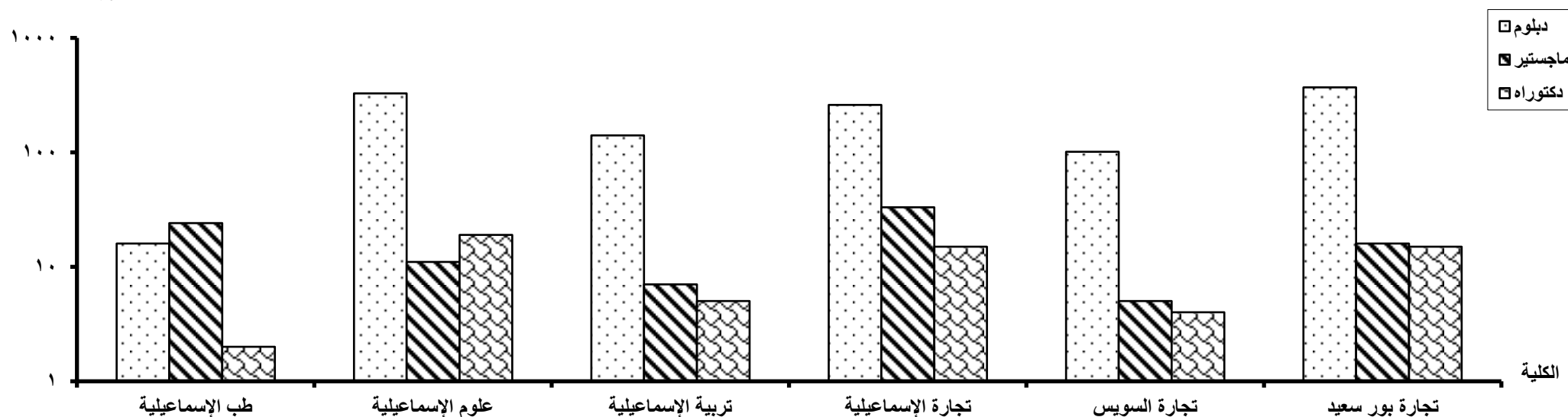
**تابع جدول رقم (25)**  
**إجمالي الدرجات العلمية العليا (دبلوم - ماجستير - دكتوراه) وما يعادلها**  
**من كليات جامعة (قناة السويس)**  
**خلال عام 2006**

الجملة		دكتوراه		ماجستير		دبلوم		الدرجة العلمية	إسم الكلية
%	العدد	%	العدد	%	العدد	%	العدد		
2.17	42	2.02	2	12.97	24	0.97	16	طب الإسماعيلية	
0.72	14	4.04	4	5.41	10	-	-	طب أسنان الإسماعيلية	
0.52	10	2.02	2	4.32	8	-	-	صيدلة الإسماعيلية	
1.45	28	-	-	3.24	6	1.33	22	طب بيطرى الإسماعيلية	
1.45	28	12.12	12	8.65	16	-	-	زراعة الإسماعيلية	
18.43	357	19.19	19	5.95	11	19.78	327	علوم الإسماعيلية	
7.90	153	5.05	5	3.78	7	8.53	141	تربية الإسماعيلية	
15.90	308	15.15	15	17.84	33	15.73	260	تجارة الإسماعيلية	
0.52	10	3.03	3	3.78	7	-	-	سياحة وفنادق الإسماعيلية	
0.62	12	4.04	4	1.08	2	0.36	6	هندسة البترول والتعدين بالسويس	
6.14	119	3.03	3	3.24	6	6.65	110	تربية السويس	
5.68	110	4.04	4	2.70	5	6.11	101	تجارة السويس	
9.45	183	2.02	2	1.08	2	10.83	179	تربية العريش	
0.88	17	5.05	5	6.49	12	-	-	علوم زراعية العريش	
20.65	400	15.15	15	8.65	16	22.32	369	تجارة بور سعيد	

**تابع جدول رقم (25)**  
**إجمالي الدرجات العلمية العليا (دبلوم - ماجستير - دكتوراه) ومايعادلها**  
**من كليات جامعة (قناة السويس)**  
**خلال عام 2006**

الجملة		دكتوراه		ماجستير		دبلوم		الدرجة العلمية	إسم الكلية
%	العدد	%	العدد	%	العدد	%	العدد		
6.45	125	1.01	1	2.16	4	7.26	120	تربية بور سعيد	
0.52	10	3.03	3	2.70	5	0.12	2	التربية الرياضية بنين	
0.57	11	-	-	5.95	11	-	-	التربية النوعية	
<b>100</b>	<b>1937</b>	<b>100</b>	<b>99</b>	<b>100</b>	<b>185</b>	<b>100</b>	<b>1653</b>	<b>الإجمالي</b>	

الدرجات العلمية



**جدول رقم (2/26)**  
**إجمالي الدرجات العلمية العليا (دبلوم - ماجستير - دكتوراه) ومايعادلها**  
**من كليات جامعة ( جنوب الوادي )**  
**خلال عام 2006**

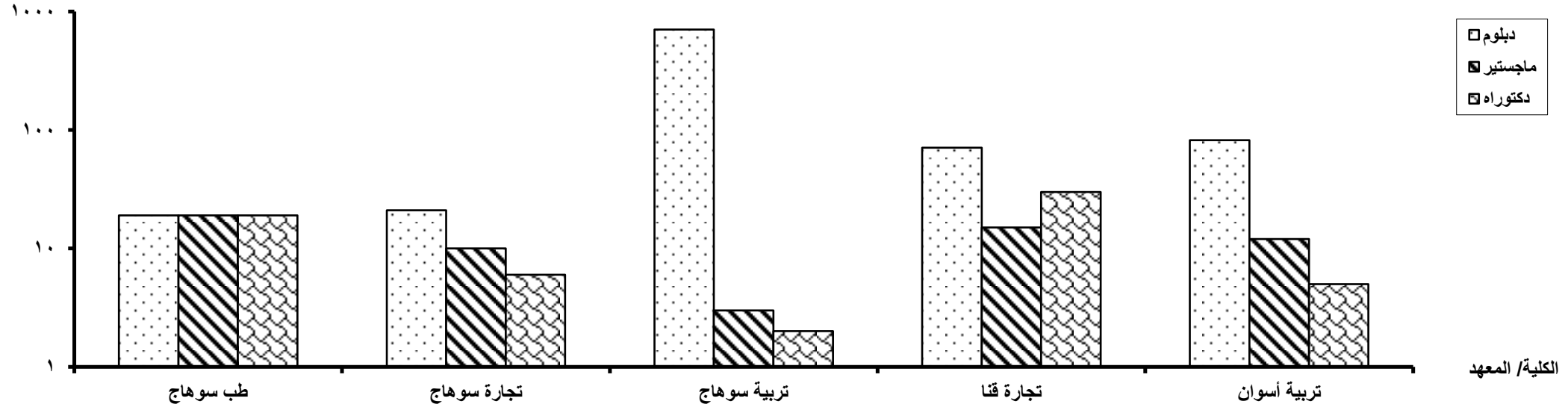
الجملة		دكتوراه		ماجستير		دبلوم		الدرجة العلمية
%	العدد	%	العدد	%	العدد	%	العدد	إسم الكلية/ المعهد
1.73	27	5.49	5	16.67	22	-	-	زراعة سوهاج
3.66	57	20.88	19	14.39	19	1.42	19	طب سوهاج
0.45	7	2.20	2	3.79	5	-	-	علوم سوهاج
2.37	37	6.59	6	7.58	10	1.57	21	تجارة سوهاج
45.57	710	2.20	2	2.27	3	52.81	705	تربية سوهاج
0.96	15	-	-	-	-	1.12	15	آداب سوهاج
26.12	407	-	-	-	-	30.49	407	تربية قنا
3.59	56	19.78	18	28.79	38	-	-	آداب قنا
-	-	-	-	-	-	-	-	تربية نوعية قنا
7.45	116	32.97	30	11.36	15	5.32	71	تجارة قنا
0.58	9	4.40	4	3.79	5	-	-	هندسة أسوان



**جدول رقم (2/26)**  
**إجمالي الدرجات العلمية العليا (دبلوم - ماجستير - دكتوراه) ومايعادلها**  
**من كليات جامعة ( جنوب الوادي )**  
**خلال عام 2006**

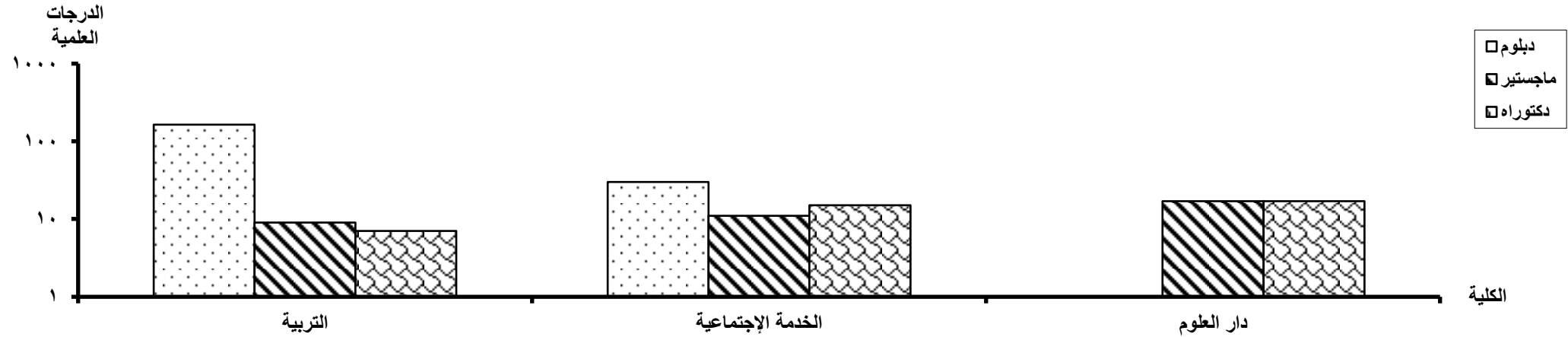
الجملة		دكتوراه		ماجستير		دبلوم		الدرجة العلمية إسم الكلية/ المعهد
%	العدد	%	العدد	%	العدد	%	العدد	
6.35	99	5.49	5	9.09	12	6.14	82	تربية أسوان
1.16	18	-	-	2.27	3	1.12	15	المعهد العالي للطاقة أسوان
<b>100</b>	<b>1558</b>	<b>100</b>	<b>91</b>	<b>100</b>	<b>132</b>	<b>100</b>	<b>1335</b>	<b>الإجمالي</b>

الدرجات العلمية



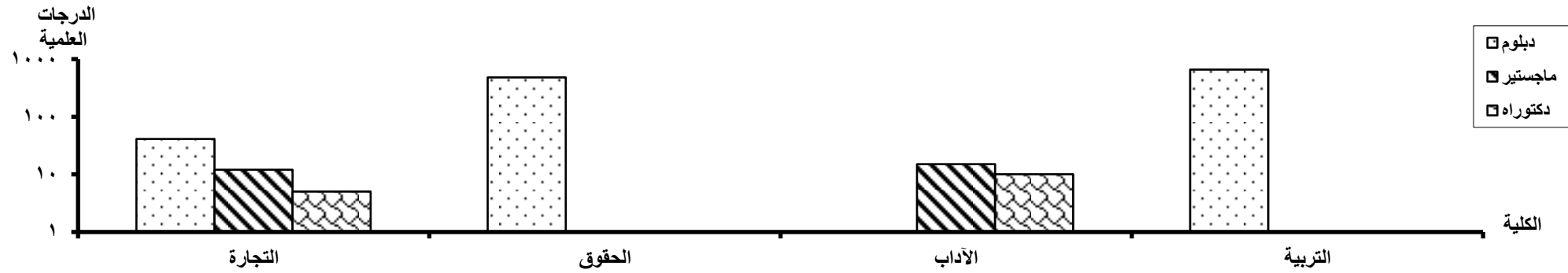
**جدول رقم (27)**  
**إجمالي الدرجات العلمية العليا (دبلوم - ماجستير - دكتوراه) ومايعادلها**  
**من كليات جامعة ( الفيوم )**  
**خلال عام 2006**

الجملة		دكتوراه		ماجستير		دبلوم		الدرجة العلمية إسم الكلية
%	العدد	%	العدد	%	العدد	%	العدد	
2.46	8	-	-	1.33	1	3.47	7	الهندسة
8.31	27	16.67	8	25.33	19	-	-	الزراعة
3.38	11	2.08	1	13.33	10	-	-	العلوم
55.69	181	14.58	7	12.00	9	81.68	165	التربية
17.23	56	31.25	15	14.67	11	14.85	30	الخدمة الإجتماعية
10.46	34	35.42	17	22.67	17	-	-	دار العلوم
2.46	8	-	-	10.67	8	-	-	السياحة والفنادق
<b>100</b>	<b>325</b>	<b>100</b>	<b>48</b>	<b>100</b>	<b>75</b>	<b>100</b>	<b>202</b>	<b>الإجمالي</b>



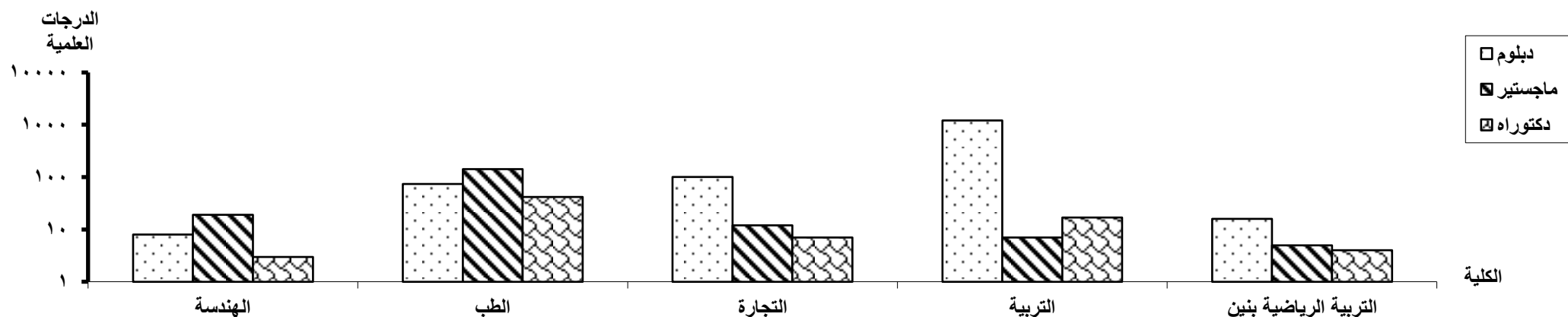
**جدول رقم (28)**  
**إجمالي الدرجات العلمية العليا (دبلوم - ماجستير - دكتوراه) ومايعادلها**  
**من كليات جامعة ( بنى سويف )**  
**خلال عام 2006**

الجملة		دكتوراه		ماجستير		دبلوم		الدرجة العلمية	إسم الكلية
%	العدد	%	العدد	%	العدد	%	العدد		
1.53	19	21.05	4	35.71	15	-	-	العلوم	
4.68	58	26.32	5	28.57	12	3.48	41	التجارة	
38.77	480	-	-	-	-	40.78	480	الحقوق	
2.02	25	52.63	10	35.71	15	-	-	الآداب	
52.99	656	-	-	-	-	55.73	656	التربية	
<b>100</b>	<b>1238</b>	<b>100</b>	<b>19</b>	<b>100</b>	<b>42</b>	<b>100</b>	<b>1177</b>	<b>الإجمالي</b>	



**جدول رقم (29)**  
**إجمالي الدرجات العلمية العليا (دبلوم - ماجستير - دكتوراه) ومايعادلها**  
**من كليات جامعة ( بنها )**  
**خلال عام 2006**

الجملة		دكتوراه		ماجستير		دبلوم		الدرجة العلمية	إسم الكلية
%	العدد	%	العدد	%	العدد	%	العدد		
1.53	30	1.78	3	6.60	19	0.53	8	الهندسة	
13.16	258	24.85	42	49.31	142	4.92	74	الطب	
0.15	3	0.59	1	0.69	2	-	-	التمريض	
5.25	103	33.73	57	13.19	38	0.53	8	العلوم الزراعية	
3.01	59	8.88	15	14.58	42	0.13	2	العلوم	
6.12	120	4.14	7	4.17	12	6.72	101	التجارة	
62.77	1231	10.06	17	2.43	7	80.25	1207	التربية	
2.24	44	13.61	23	7.29	21	-	-	الأداب	
4.49	88	-	-	-	-	5.85	88	الحقوق	
1.27	25	2.37	4	1.74	5	1.06	16	التربية الرياضية بنين	
<b>100</b>	<b>1961</b>	<b>100</b>	<b>169</b>	<b>100</b>	<b>288</b>	<b>100</b>	<b>1504</b>	<b>الإجمالي</b>	



**جدول رقم (3/30)**  
**إجمالي الدرجات العلمية العليا (دبلوم - ماجستير - دكتوراه) وما يعادلها**  
**من كليات جامعة ( الأزهر )**  
**خلال عام 2006**

الجملة		دكتوراه		ماجستير		دبلوم		الدرجة العلمية	إسم الكلية
%	العدد	%	العدد	%	العدد	%	العدد		
2.61	68	2.88	13	3.94	38	1.43	17		الهندسة
20.51	535	40.49	183	25.83	249	8.64	103		الطب بنين
7.06	184	10.62	48	10.27	99	3.10	37		الطب بنات
0.08	2	-	-	-	-	0.17	2		طب أسنان
7.48	195	10.40	47	8.40	81	5.62	67		الزراعة بنين
0.77	20	1.33	6	1.45	14	-	-		العلوم بنين
3.14	82	1.99	9	0.93	9	5.37	64		التجارة بنين
1.07	28	1.11	5	2.07	20	0.25	3		التجارة بنات
1.65	43	0.88	4	2.49	24	1.26	15		اللغات والترجمة
3.95	103	3.98	18	4.56	44	3.44	41		الدراسات الاسلامية والعربية بنات
3.83	100	1.77	8	2.18	21	5.96	71		الدراسات الإنسانية بنات
1.15	30	1.99	9	2.18	21	-	-		الدعوة الإسلامية
30.98	808	1.55	7	3.01	29	64.77	772		التربية
1.88	49	1.77	8	4.25	41	-	-		اللغة العربية
1.11	29	1.33	6	2.39	23	-	-		الشريعة والقانون
1.42	37	1.77	8	3.01	29	-	-		أصول الدين والدعوة

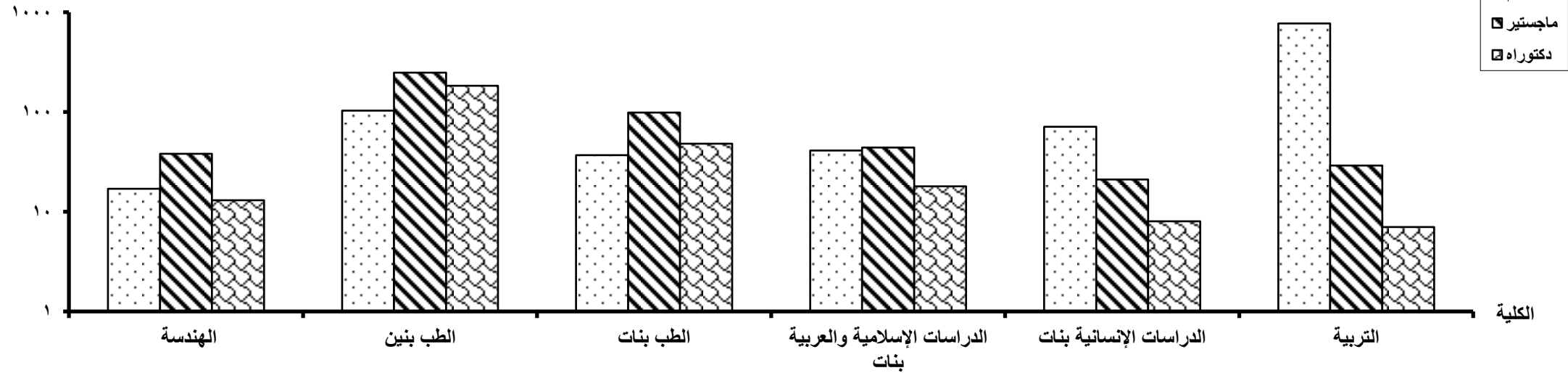
**جدول رقم (3/30)**  
**إجمالي الدرجات العلمية العليا (دبلوم - ماجستير - دكتوراه) وما يعادلها**  
**من كليات جامعة ( الأزهر )**  
**خلال عام 2006**

الجملة		دكتوراه		ماجستير		دبلوم		الدرجة العلمية	إسم الكلية
%	العدد	%	العدد	%	العدد	%	العدد		
1.30	34	1.55	7	2.80	27	-	-	الدراسات الإسلامية	
0.81	21	0.88	4	1.76	17	-	-	اللغة العربية أسيوط	
0.19	5	0.44	2	0.31	3	-	-	الشريعة والقانون أسيوط	
0.46	12	0.66	3	0.93	9	-	-	أصول الدين والدعوة أسيوط	
0.19	5	0.66	3	0.21	2	-	-	البنات الإسلامية	
1.11	29	1.33	6	2.39	23	-	-	اللغة العربية المنصورة	
0.81	21	1.77	8	1.35	13	-	-	أصول الدين والدعوة المنصورة	
0.23	6	0.88	4	0.21	2	-	-	الدراسات الإسلامية بنين المنصورة	
0.46	12	1.11	5	0.73	7	-	-	اللغة العربية الزقازيق	
0.46	12	0.88	4	0.83	8	-	-	أصول الدين والدعوة الزقازيق	
0.42	11	0.88	4	0.73	7	-	-	الدراسات الإسلامية بنات الزقازيق	
0.92	24	1.11	5	1.97	19	-	-	الشريعة والقانون طنطا	
0.77	20	1.33	6	1.45	14	-	-	أصول الدين والدعوة طنطا	
1.19	31	1.11	5	2.70	26	-	-	الدراسات الإسلامية بنات الإسكندرية	

**جدول رقم (3/30)**  
**إجمالي الدرجات العلمية العليا (دبلوم - ماجستير - دكتوراه) ومايعادلها**  
**من كليات جامعة ( الأزهر )**  
**خلال عام 2006**

الجملة		دكتوراه		ماجستير		دبلوم		الدرجة العلمية	إسم الكلية
%	العدد	%	العدد	%	العدد	%	العدد		
0.23	6	0.44	2	0.41	4	-	-	الشريعة والقانون دمنهور	
1.38	36	0.66	3	3.42	33	-	-	اللغة العربية إيتاي البارود	
0.19	5	0.44	2	0.31	3	-	-	الدراسات الإسلامية دمياط	
0.19	5	-	-	-	5	-	-	الدراسات الإسلامية بنات سوهاج	
<b>100</b>	<b>2608</b>	<b>100</b>	<b>452</b>	<b>100</b>	<b>964</b>	<b>100</b>	<b>1192</b>	<b>الإجمالي</b>	

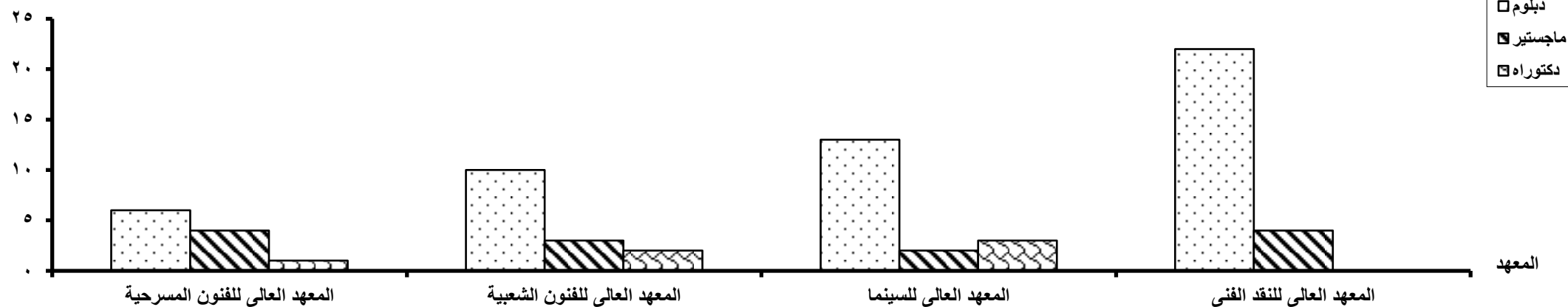
الدرجات العلمية



**جدول رقم (31)**  
**إجمالي الدرجات العلمية العليا (دبلوم - ماجستير - دكتوراه) ومايعادلها**  
**من معاهد (أكاديمية الفنون)**  
**خلال عام 2006**

الجملة		دكتوراه		ماجستير		دبلوم		الدرجة العلمية	إسم المعهد
%	العدد	%	العدد	%	العدد	%	العدد		
10.10	10	-	-	15.79	3	9.86	7		المعهد العالى للموسيقى العربية
11.11	11	11.11	1	21.05	4	8.45	6		المعهد العالى للفنون المسرحية
15.15	15	22.22	2	15.79	3	14.08	10		المعهد العالى للفنون الشعبية
26.26	26	-	-	21.05	4	30.99	22		المعهد العالى للنقد الفنى
6.06	6	11.11	1	-	-	7.04	5		المعهد العالى للباليه
18.18	18	33.33	3	10.53	2	18.31	13		المعهد العالى للسينما
13.13	13	22.22	2	15.79	3	11.27	8		المعهد العالى للموسيقى الكونسرفتو
<b>100</b>	<b>99</b>	<b>100</b>	<b>9</b>	<b>100</b>	<b>19</b>	<b>100</b>	<b>71</b>		<b>الإجمالى</b>

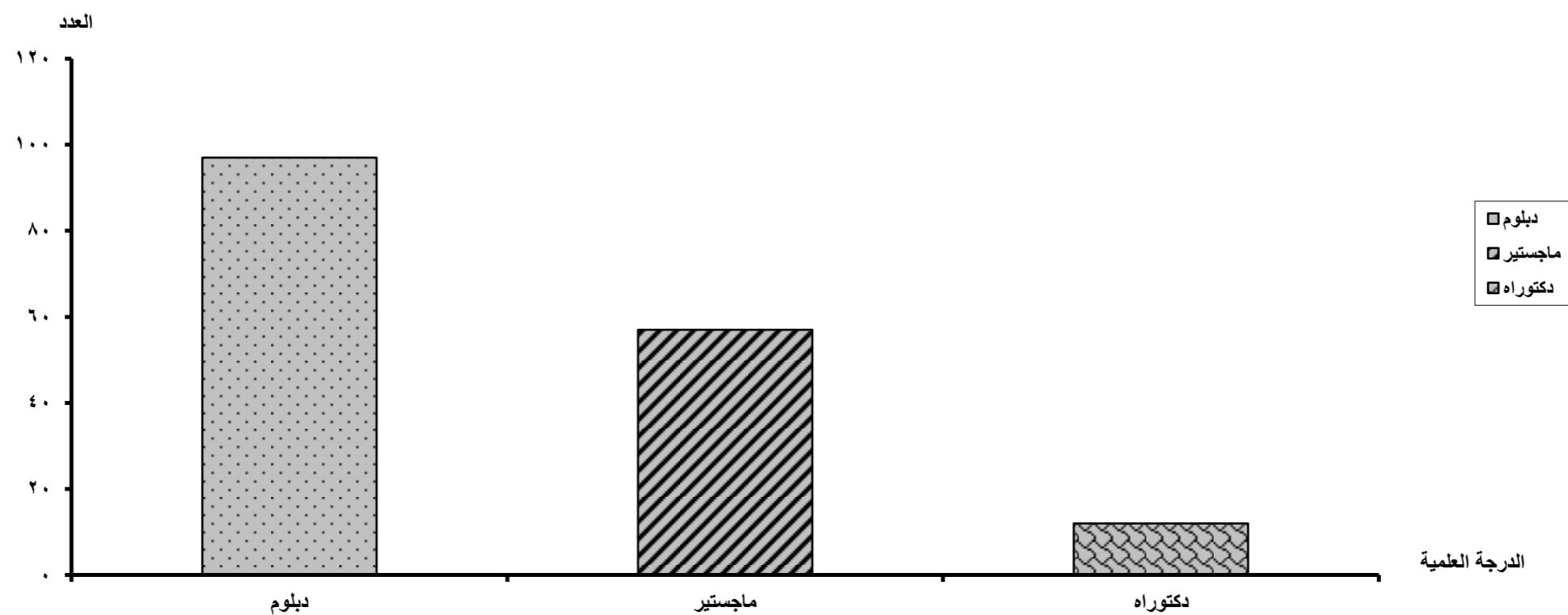
الدرجات  
العلمية





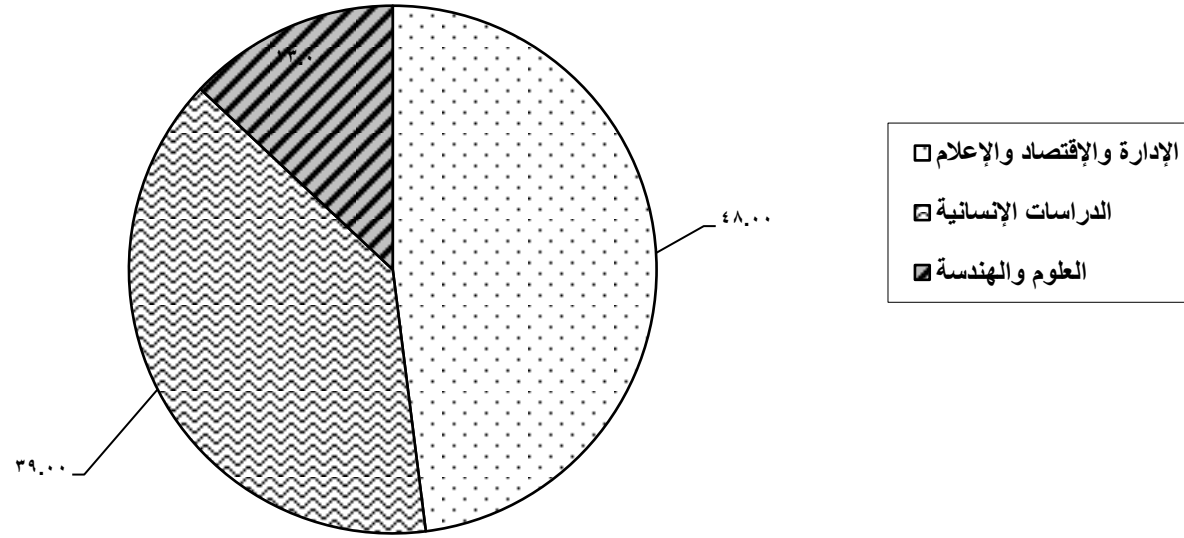
**جدول رقم (32)**  
**إجمالي الدرجات العلمية العليا (دبلوم - ماجستير - دكتوراه) ومايعادلها**  
**من كليات ( الشرطة )**  
**خلال عام 2006**

الجملة		دكتوراه		ماجستير		دبلوم		الدرجة العلمية
		العدد	%	العدد	%	العدد	%	
100.00	166	100.00	12	100.00	57	100.00	97	إسم الكلية أكاديمية الشرطة
<b>100</b>	<b>166</b>	<b>100</b>	<b>12</b>	<b>100</b>	<b>57</b>	<b>100</b>	<b>97</b>	<b>الإجمالي</b>



**جدول رقم (33)**  
**إجمالي الدرجات العلمية العليا (دبلوم - ماجستير - دكتوراه) وما يعادلها**  
**من كليات ( الجامعة الأمريكية )**  
**خلال عام 2006**

الجملة		دكتوراه		ماجستير		دبلوم		الدرجة العلمية إسم الكلية
%	العدد	%	العدد	%	العدد	%	العدد	
48.00	96	-	-	48.00	96	-	-	الإدارة والاقتصاد والإعلام
39.00	78	-	-	39.00	78	-	-	الدراسات الإنسانية
13.00	26	-	-	13.00	26	-	-	العلوم والهندسة
<b>100</b>	<b>200</b>	<b>-</b>	<b>-</b>	<b>100</b>	<b>200</b>	<b>-</b>	<b>-</b>	<b>الإجمالي</b>



تابع جدول رقم (34)

إجمالي الدرجات العلمية العليا (دبلوم - ماجستير - دكتوراه) وما يعادلها التي حصل عليها  
المصريون من الجامعات المصرية والأجنبية موزعين وفقاً لمجموعات العلوم والدول

خلال عام 2006

للإجمالي % العام	الإجمالي العام	الإجمالي		مجموعة العلوم الإنسانية		مجموعة العلوم الأساسية		مجموعة العلوم الزراعية		مجموعة العلوم الطبية		مجموعة العلوم الهندسية		مجموعات العلوم	
		دكتوراه	ماجستير	دكتوراه	ماجستير	دكتوراه	ماجستير	دكتوراه	ماجستير	دكتوراه	ماجستير	دكتوراه	ماجستير	الدرجة العلمية الأعداد %	الدولة
32.94	84	77	7	37	4	8	3	8		11	-	13	-	عدد	الولايات المتحدة الأمريكية
	100	91.67	8.33	48.05	57.14	10.39	42.86	10.39	0.00	14.29	-	16.88	-	%	
16.08	41	39	2	16	1	7	1	3	-	4	-	9	-	عدد	المانيا
	100	95.12	4.88	41.03	50	17.95	50	7.69	-	10.26	-	23.08	-	%	
20.00	51	46	5	20	4	9	1	2	-	8	-	7	-	عدد	بريطانيا
	100	93.33	6.67	43.48	80	19.57	20	4.35	-	17.39	-	15.22	-	%	
5.88	15	14	1	3	1	-	-	4	-	2	-	5	-	عدد	فرنسا
	100	93.33	6.67	21.43	100	-	-	28.57	-	14.29	-	35.71	-	%	
3.53	9	7	2	-	2	-	-	-	-	5	-	2	-	عدد	كندا
	100	77.78	22.22	-	100	-	-	-	-	71.43	-	28.57	-	%	
1.18	3	1	2	1	2	-	-	-	-	-	-	-	-	عدد	تركيا
	100	33.33	66.67	100	100	-	-	-	-	-	-	-	-	%	
7.45	19	18	1	1	-	3	1	3	-	6	-	5	-	عدد	اليابان
	100	94.74	5.26	5.56	-	16.67	14.29	16.67	-	33.33	-	27.78	-	%	
2.75	7	7	-	1	-	1	-	3	-	-	-	2	-	عدد	روسيا
	100	100	-	14.29	-	14.29	-	42.86	-	-	-	28.57	-	%	
1.57	4	2	2	-	1	-	1	-	-	-	-	2	-	عدد	إيطاليا
	100	50	50	-	14.29	-	14.29	-	-	-	-	100	-	%	

تابع جدول رقم (34)

إجمالي الدرجات العلمية العليا (دبلوم - ماجستير - دكتوراه) وما يعادلها التي حصل عليها  
المصريون من الجامعات المصرية والأجنبية موزعين وفقاً لمجموعات العلوم والدول

خلال عام 2006

الدولة	الدرجة العلمية الأعداد %	مجموعة العلوم الهندسية		مجموعة العلوم الطبية		مجموعة العلوم الزراعية		مجموعة العلوم الأساسية		مجموعة العلوم الإنسانية		الإجمالي		الإجمالي العام	% للإجمالي العام
		دكتوراه	ماجستير	دكتوراه	ماجستير	دكتوراه	ماجستير	دكتوراه	ماجستير	دكتوراه	ماجستير	دكتوراه	ماجستير		
هولندا	عدد	1	-	-	-	-	-	-	-	-	-	3	-	3	1.18
	%	33.33	-	-	-	-	-	-	-	-	-	100	-	100	
النمسا	عدد	1	-	-	-	-	-	-	-	1	2	2	2	4	1.57
	%	50	-	-	-	-	-	-	-	50	100	50	50	100	
السويد	عدد	-	-	-	-	-	-	-	-	-	-	1	-	1	0.39
	%	-	-	-	-	-	-	-	-	-	-	100	-	100	
التشيك	عدد	1	-	-	-	-	-	-	-	-	-	2	-	2	0.78
	%	50	-	-	-	-	-	-	-	-	-	100	-	100	
كوريا الجنوبية	عدد	-	-	-	-	2	-	-	-	-	-	2	1	3	1.18
	%	-	-	-	-	100	-	-	-	-	-	66.67	33.33	100	
ماليزيا	عدد	-	-	-	-	1	-	-	-	-	-	1	-	1	0.39
	%	-	-	-	-	100	-	-	-	-	-	100	-	100	
فنلندا	عدد	-	-	-	-	1	-	-	-	-	-	1	-	1	0.39
	%	-	-	-	-	100	-	-	-	-	-	100	-	100	
المكسيك	عدد	-	-	-	-	1	-	-	-	1	-	1	1	2	0.78
	%	-	-	-	-	100	-	-	-	100	-	50	50	100	
باكستان	عدد	-	-	-	-	-	-	-	-	1	-	-	1	1	0.39
	%	-	-	-	-	-	-	-	-	100	-	-	100	100	
بلجيكا	عدد	-	-	-	-	-	-	-	-	1	-	-	-	1	0.39
	%	-	-	-	-	-	-	-	-	1.30	-	-	-	1.19	

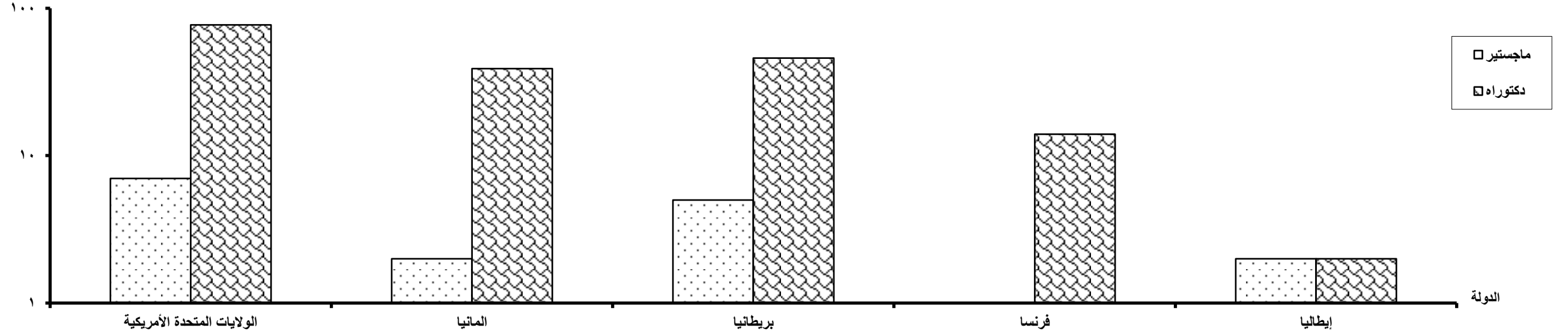
تابع جدول رقم (34)

إجمالي الدرجات العلمية العليا (دبلوم - ماجستير - دكتوراه) وما يعادلها التي حصل عليها  
المصريون من الجامعات المصرية والأجنبية موزعين وفقاً لمجموعات العلوم والدول

خلال عام 2006

الدولة	الدرجة العلمية الأعداد %	مجموعات العلوم الهندسية		مجموعات العلوم الطبية		مجموعات العلوم الزراعية		مجموعات العلوم الأساسية		مجموعات العلوم الإنسانية		الإجمالي		الإجمالي العام	% للإجمالي العام
		دكتوراه	ماجستير	دكتوراه	ماجستير	دكتوراه	ماجستير	دكتوراه	ماجستير	دكتوراه	ماجستير	دكتوراه	ماجستير		
سويسرا	عدد	-	-	-	-	-	-	2	-	-	-	-	2	2	0.78
	%	-	-	-	-	-	-	100	-	-	-	-	100	100	
بولندا	عدد	-	-	-	-	-	-	1	-	-	-	-	1	1	0.39
	%	-	-	-	-	-	-	100	-	-	-	-	100	100	
الإجمالي	عدد	48	-	38	-	28	-	32	10	82	17	228	255	100	
	%	18.82	-	14.90	-	10.98	-	12.55	3.92	32.16	6.67	89.41	100	-	

الدرجات العلمية



**جدول رقم (35)**  
**إجمالي الدرجات العلمية العليا (دبلوم - ماجستير - دكتوراه) ومايعادلها**  
**التي حصل عليها المصريون من الجامعات المصرية والأجنبية من خريجي مجموعة العلوم الهندسية**  
**وفقاً للنوع خلال عام 2006**

الإجمالي			دكتوراه			ماجستير			دبلوم			الدرجة العلمية	
جملة	إناث	ذكور	جملة	إناث	ذكور	جملة	إناث	ذكور	جملة	إناث	ذكور	النوع	الكليات
1433	393	1040	210	38	172	592	160	432	631	195	436	عدد	الهندسة
100	27.42	72.58	100	18.10	81.90	100	27.03	72.97	100	30.90	69.10	%	
387	253	134	62	38	24	258	152	106	67	63	4	عدد	الفنون الجميلة والتطبيقية والتربية الفنية
100	65.37	34.63	100	61.29	38.71	100	58.91	41.09	100	94.03	5.97	%	
<b>1820</b>	<b>646</b>	<b>1174</b>	<b>272</b>	<b>76</b>	<b>196</b>	<b>850</b>	<b>312</b>	<b>538</b>	<b>698</b>	<b>258</b>	<b>440</b>	عدد	الإجمالي
<b>100</b>	<b>35.49</b>	<b>64.51</b>	<b>100</b>	<b>27.94</b>	<b>72.06</b>	<b>100</b>	<b>36.71</b>	<b>63.29</b>	<b>100</b>	<b>36.96</b>	<b>63.04</b>	%	



**تابع - جدول رقم (36)**  
**إجمالي الدرجات العلمية العليا (دبلوم - ماجستير - دكتوراه) ومايعادلها**  
**التي حصل عليها المصريون من الجامعات المصرية والأجنبية من كليات الهندسة والتكنولوجيا وفقاً للتخصص والنوع**  
**خلال عام 2006**

% للإجمالي	الجملة			دكتوراه		ماجستير		دبلوم		الدرجة العلمية
	جملة	إناث	ذكور	إناث	ذكور	إناث	ذكور	إناث	ذكور	النوع
7.33	105	43	62	9	20	26	40	8	2	هندسة معمارية
4.12	59	22	37	2	7	10	13	10	17	تخطيط عمراني
0.21	3	1	2	-	2	1	-	-	-	تخطيط المدن
1.81	26	-	26	-	9	-	17	-	-	هندسة مدنية
7.26	104	26	78	-	16	21	52	5	10	مدنى أشغال عامة
6.42	92	27	65	6	18	11	32	10	15	هندسة مدنية إنشاءات
0.98	14	9	5	-	-	-	1	9	4	هندسة مدنية خرسانة مسلحة
0.98	14	2	12	-	2	-	2	2	8	ميكانيكا التربة والأساسات
3.77	54	19	35	-	-	-	2	19	33	تكنولوجيا البناء
0.63	9	-	9	-	1	-	2	-	6	إنشاءات معدنية
1.19	17	5	12	-	2	1	-	4	10	هندسة صحية وبلديات
2.65	38	17	21	3	8	8	9	6	4	هندسة رى وهيدروليكا
1.33	19	5	14	-	1	-	-	5	13	هندسة مياه
1.88	27	5	22	-	6	1	8	4	8	هندسة ميكانيكا
3.21	46	7	39	1	6	4	24	2	9	هندسة ميكانيكا قوى
4.95	71	14	57	2	4	5	9	7	44	ميكانيكا إنتاج
1.74	25	4	21	1	5	3	14	-	2	ميكانيكا تصميم
0.77	11	1	10	-	2	-	7	1	1	هندسة سيارات
0.07	1	0	1	-	-	-	1	-	-	هندسة الطاقة
0.07	1	-	1	-	-	-	-	-	1	ميكانيكا إحتراق داخلى
0.07	1	1	-	-	-	-	-	1	-	ميكانيكا ضغط
0.56	8	1	7	-	-	-	-	1	7	هندسة تبريد وتكييف الهواء
2.37	34	10	24	-	2	3	9	7	13	هندسة كهربائية
6.56	94	25	69	2	12	16	36	7	21	هندسة كهرباء قوى

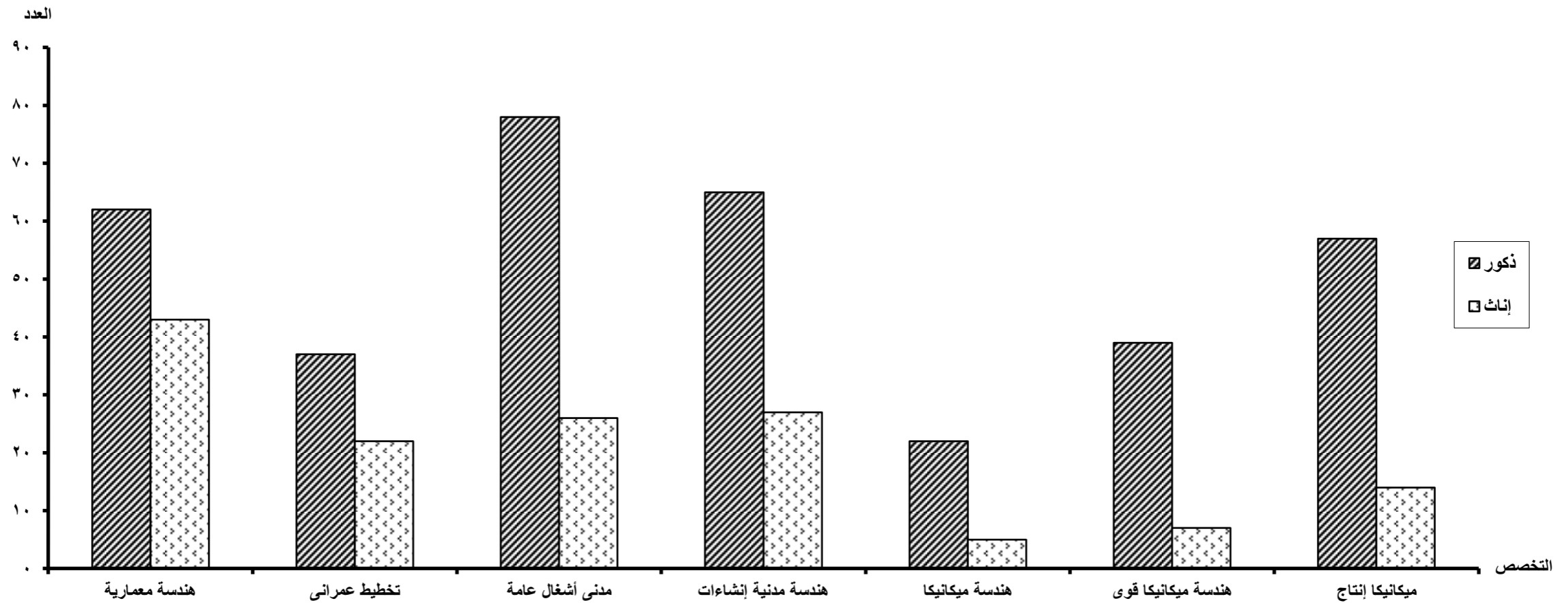
**تابع - جدول رقم (36)**  
**إجمالي الدرجات العلمية العليا (دبلوم - ماجستير - دكتوراه) ومايعادلها**  
**التي حصل عليها المصريون من الجامعات المصرية والأجنبية من كليات الهندسة والتكنولوجيا وفقاً للتخصص والنوع**  
**خلال عام 2006**

% للإجمالي	الجملة			دكتوراه		ماجستير		دبلوم		الدرجة العلمية النوع التخصص
	جملة	إناث	ذكور	إناث	ذكور	إناث	ذكور	إناث	ذكور	
0.07	1	-	1	-	-	-	-	-	1	محطات وشبكات كهربائية
1.47	21	4	17	-	-	-	7	4	10	آلات كهربائية وآلات تحريك
7.75	111	27	84	2	12	14	53	11	19	هندسة كهربائية إتصالات
5.30	76	19	57		1	2	14	17	42	تحكم آلي قياسات وتحكم
3.07	44	4	40		3	1	9	3	28	هندسة بترول
0.14	2	1	1	-	-	-	-	1	1	تكرير وتصنيع بترول
1.12	16	3	13	-	3	-	-	3	10	تصميم خطوط أنابيب
0.56	8	-	8	-	-	-	3	-	5	هندسة تعدين
1.74	25	2	23	1	1	1	17	-	5	هندسة فلزات ومناجم
0.63	9	6	3	1		2	1	3	2	هندسة الغزل والنسيج
0.14	2	-	2	-	1	-	1	-	-	هندسة بحرية وبناء السفن
0.56	8	1	7	-	2	1	5	-	-	هندسة الطيران والفضاء
5.72	82	38	44	3	6	13	13	22	25	هندسة كيميائية
0.07	1	-	1	-	-	-	-	-	1	هندسة النقل
0.49	7	3	4	-	1			3	3	هندسة الطرق مطارات
1.12	16	4	12	1	4	1	3	2	5	هندسة نووية
0.07	1	-	1	-	1	-	-	-	-	هندسة جيولوجية
1.33	19	5	14	-	2	5	12	-	-	هندسة حيوية وطبية
0.63	9	4	5	-	1	4	1	-	3	مساحة
0.56	8	1	7	-	-	-	-	1	7	مساحة جوية
0.14	2	2	-	1		1	-	-	-	هندسة صناعية
0.84	12	-	12	-	-	-	-	-	12	تكنولوجيا السكر
0.56	8	2	6	-	-	-	-	2	6	معدات القطع والوقاية



تابع - جدول رقم (36)  
 إجمالى الدرجات العلمية العليا (دبلوم - ماجستير - دكتوراه) ومايعادلها  
 التى حصل عليها المصريون من الجامعات المصرية والأجنبية من كليات الهندسة والتكنولوجيا وفقاً للتخصص والنوع  
 خلال عام 2006

% للإجمالى	الجملة			دكتوراه		ماجستير		دبلوم		الدرجة العلمية النوع التخصص
	جملة	إناث	ذكور	إناث	ذكور	إناث	ذكور	إناث	ذكور	
0.56	8	3	5	-	1	-	-	3	4	الطاقة الجديدة والمتجددة
2.30	33	8	25	3	10	5	15	-	-	رياضيات هندسية
2.16	31	12	19	-	-	-	-	12	19	إدارة مشروعات معمارية
<b>100</b>	<b>1433</b>	<b>393</b>	<b>1040</b>	<b>38</b>	<b>172</b>	<b>160</b>	<b>432</b>	<b>195</b>	<b>436</b>	<b>الإجمالى</b>
	<b>100</b>	<b>27.42</b>	<b>72.58</b>	<b>2.65</b>	<b>12.00</b>	<b>11.17</b>	<b>30.15</b>	<b>13.61</b>	<b>30.43</b>	<b>%</b>



تابع جدول رقم (37)

إجمالي الدرجات العلمية العليا (دبلوم - ماجستير - دكتوراه) وما يعادلها

التي حصل عليها المصريون من الجامعات المصرية والأجنبية من كليات الفنون الجميلة والتطبيقية والتربية الفنية وفقاً للتخصص والنوع

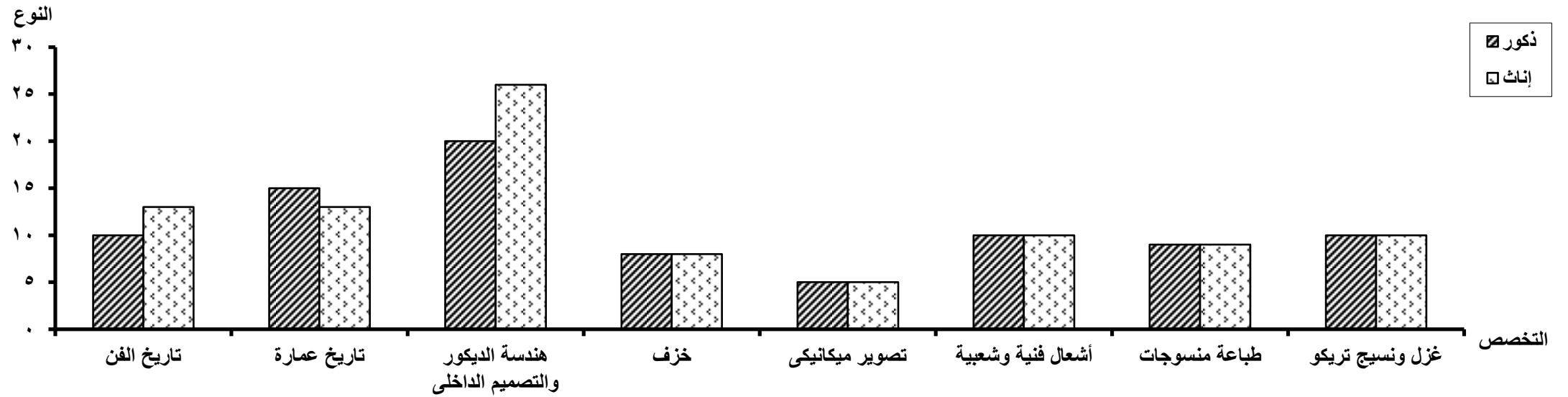
خلال عام 2006

% لإجمالي	الجملة			دكتوراه		ماجستير		دبلوم		الدرجة العلمية
	جملة	إناث	ذكور	إناث	ذكور	إناث	ذكور	إناث	ذكور	النوع
5.94	23	13	10	1	1	8	8	4	1	تاريخ الفن
7.24	28	13	15	-	3	13	12	-	-	تاريخ عمارة
11.89	46	26	20	3	2	17	18	6	-	هندسة الديكور والتصميم الداخلى
9.82	38	23	15	3	2	14	12	6	1	جرافيك
14.21	55	37	18	8	2	23	15	6	1	تصوير
5.94	23	14	9	4	-	8	9	2	-	تصوير جدارى
3.62	14	11	3	4	1	3	2	4	-	فنون تعبيرية
1.55	6	6	-	1	-	3	-	2	-	الرقص الشعبى المصرى
5.17	20	15	5	2	-	9	5	4	-	فنون الكتابة والإعلان
5.17	20	14	6	-	1	9	4	5	1	تصميمات مطبوعة
5.43	21	13	8	1	-	8	8	4	-	رسوم متحركة
2.58	10	2	8	-	1	-	7	2	-	تصميم صناعى
0.78	3	2	1	-	1	2	-	-	-	إدارة المشروعات
1.03	4	2	2	-	-	2	2	-	-	ترميم
2.33	9	9	-	1	-	4	-	4	-	طباعة بارزة وغائرة
1.55	6	4	2	-	-	2	2	2	-	تصميم حضرى
2.58	10	7	3	1	1	4	2	2	-	تذوق فنى

تابع جدول رقم (37)

إجمالي الدرجات العلمية العليا (دبلوم - ماجستير - دكتوراه) ومايعادلها  
التي حصل عليها المصريون من الجامعات المصرية والأجنبية من كليات الفنون الجميلة والتطبيقية والتربية الفنية وفقاً للتخصص والنوع  
خلال عام 2006

% للإجمالي	الجملة			دكتوراه		ماجستير		دبلوم		الدرجة العلمية النوع التخصص
	جملة	إناث	ذكور	إناث	ذكور	إناث	ذكور	إناث	ذكور	
2.33	9	8	1	1	1	4	-	3	-	خزف
1.81	7	5	2	5	2	-	-	-	-	تصوير ميكانيكى
3.62	14	10	4	3	4	5	-	2	-	أشغال فنية وشعبية
2.58	10	9	1	-	1	7	-	2	-	طباعة منسوجات
2.84	11	10	1	-	1	7	-	3	-	غزل ونسيج تريكو
100	387	253	134	38	24	152	106	63	4	الإجمالي

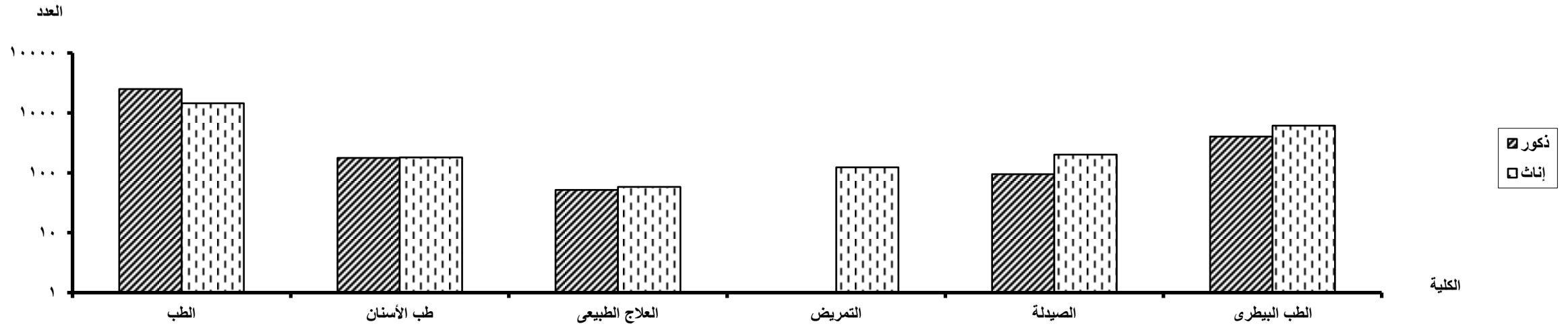


**تابع جدول رقم (38)**  
**إجمالي الدرجات العلمية العليا (دبلوم - ماجستير - دكتوراه) وما يعادلها**  
**التي حصل عليها المصريون من الجامعات المصرية والأجنبية من خريجي مجموعة العلوم الطبية**  
**وفقاً للنوع خلال عام 2006**

% لإجمالي	الجملة			الدكتوراه			ماجستير			دبلوم			الدرجة العلمية	
	جملة	إناث	ذكور	جملة	إناث	ذكور	جملة	إناث	ذكور	جملة	إناث	ذكور	النوع	الكليات
67.46	3950	1450	2500	1321	447	874	1827	640	1187	802	363	439	عدد	الطب
-	100	36.71	63.29	100.00	33.84	66.16	100	35.03	64.97	100	45.26	54.74	%	
6.10	357	180	177	80	30	50	141	79	62	136	71	65	عدد	طب الأسنان
-	100	50.42	49.58	100	37.5	62.5	100	56.03	43.97	100	52.21	47.79	%	
1.88	110	58	52	22	9	13	82	46	36	6	3	3	عدد	العلاج الطبيعي
-	100	52.73	47.27	100	40.91	59.09	100	56.10	43.90	100.00	50	50	%	
2.12	124	124	-	39	39	-	84	84	-	1	1	-	عدد	التمريض
-	100	100	-	100	100	-	100	100	-	100	100	-	%	
5.07	297	202	95	76	56	20	143	94	49	78	52	26	عدد	الصيدلة
-	100	68.01	31.99	99.996	73.68	26.32	100	65.73	34.27	100	66.67	33.33	%	

**تابع جدول رقم (38)**  
**إجمالي الدرجات العلمية العليا (دبلوم - ماجستير - دكتوراه) ومايعادلها**  
**التي حصل عليها المصريون من الجامعات المصرية والأجنبية من خريجي مجموعة العلوم الطبية**  
**وفقاً للنوع خلال عام 2006**

% إجمالي	الجملة			الدكتوراه			ماجستير			دبلوم			الدرجة العلمية	
	جملة	إناث	ذكور	جملة	إناث	ذكور	جملة	إناث	ذكور	جملة	إناث	ذكور	النوع	الكلية
17.37	1017	615	402	131	65	66	157	85	72	729	465	264	عدد	الطب البيطرى
-	100	60.47	39.53	100	49.62	50.38	100	54.14	45.86	100	63.79	36.21	%	
-	5855	2629	3226	1669	646	1023	2434	1028	1406	1752	955	797	عدد	الإجمالى
100	-	44.9	55.1	100	38.71	61.29	100	42.24	57.76	100	54.51	45.49	%	



**تابع جدول رقم (39)**  
**إجمالي الدرجات العلمية العليا (دبلوم 0 ماجستير 0 دكتوراه) ومايعادلها**  
**التي حصل عليها المصريون من الجامعات المصرية والأجنبية من كليات الطب وفقاً للتخصص والنوع**  
**خلال عام 2006**

% لإجمالي	الجملة			دكتوراه		ماجستير		دبلوم		الدرجة العلمية
	جملة	إناث	ذكور	إناث	ذكور	إناث	ذكور	إناث	ذكور	النوع
11.9	471	117	354	111	150	6	178	-	26	جراحة عامة
0.8	30	8	22	5	9	3	7	-	6	جراحة القلب والأوعية الدموية
0.3	10	-	10	-	10	-	-	-	-	جراحة الصدر والقلب
2.9	116	42	74	18	23	19	49	5	2	جراحة طب العيون
0.4	14	-	14	-	14	-	-	-	-	جراحة المخ والأعصاب
2.9	114	6	108	-	32	6	60	-	16	جراحة العظام
1.5	58	8	50	1	16	6	24	1	10	جراحة الأنف والأذن والحنجرة
19.4	768	252	516	43	196	105	222	104	98	جراحة امراض النساء والتوليد
2.2	86	-	86	-	55	-	26	-	5	جراحة المسالك البولية
0.2	9	-	9	-	3	-	6	-	-	جراحة الكبد والقنوات المرارية
0.2	6	1	5	1	5	-	-	-	-	جراحة التجميل
2.0	79	9	70	2	18	5	40	2	12	أمراض القلب والأوعية الدموية
1.4	57	24	33	9	5	10	12	5	16	أمراض صدرية ودرن
0.1	4	-	4	-	-	-	4	-	-	أمراض الكلى
0.3	10	8	2	7	1	1	1	-	-	أمراض الدم
2.6	104	57	47	7	19	23	19	27	9	أمراض جلدية وتناسلية
5.5	217	72	145	24	36	39	77	9	32	الأمراض الباطنة
1.9	76	24	52	4	9	10	31	10	12	أمراض نفسية وعصبية وعقلية
0.2	8	5	3	5	3	-	-	-	-	أمراض عصبية
0.5	21	3	18	1	3	2	13	-	2	أمراض متوطنة

**تابع جدول رقم (39)**  
**إجمالي الدرجات العلمية العليا (دبلوم 0 ماجستير 0 دكتوراه) ومايعادلها**  
**التي حصل عليها المصريون من الجامعات المصرية والأجنبية من كليات الطب وفقاً للتخصص والنوع**  
**خلال عام 2006**

% لإجمالي	الجملة			دكتوراه		ماجستير		دبلوم		الدرجة العلمية النوع التخصص
	جملة	إناث	ذكور	إناث	ذكور	إناث	ذكور	إناث	ذكور	
1.3	53	47	6	6	3	5		36	3	أمراض سوء التغذية
8.5	334	130	204	24	40	74	89	32	75	طب الأطفال
0.6	22	16	6	14	6	2	-	-	-	طب الأورام
0.0	1	1	-	1	-	-	-	-	-	طب نووى
0.5	20	-	20		9	-	11	-	-	طب الحالات الحرجة
0.6	24	8	16	-	-	3	-	5	16	طب وقائى وإجتماعى
0.3	10	3	7	2	2	1	2		3	طب الصناعات والأمراض المهنية
2.4	93	37	56	6	14	9	7	22	35	طب المناطق الحارة وصحتها
0.1	3	2	1	1	-	1	1	-	-	طب وصحة المسن
0.2	7	3	4	2	2	-	2	1	-	طب الأسرة
0.6	22	15	7	7	2	8	4	-	1	طب شرعى وسموم
6.0	236	52	184	18	70	34	101	-	13	تخدير وإنعاش
0.8	30	16	14	6	3	10	11	-	-	العلاج الإشعاعى
3.9	153	55	98	15	35	39	59	1	4	تشخيص بالأشعة
0.2	6	2	4	1	-	1	4	-	-	تشريح الجهاز الهضمى
1.3	53	30	23	11	9	19	14	-	-	علم وظائف الأعضاء التشريخ
6.3	247	168	79	46	26	120	45	2	8	علم الأمراض باثولوجيا
0.8	32	21	11	7	7	6	4	8	-	باتولوجيا طفيليات
0.1	4	4	-	2	-	2	-	-	-	علم الوراثة
1.1	45	26	19	5	5	10	5	11	9	الأحياء الدقيقة

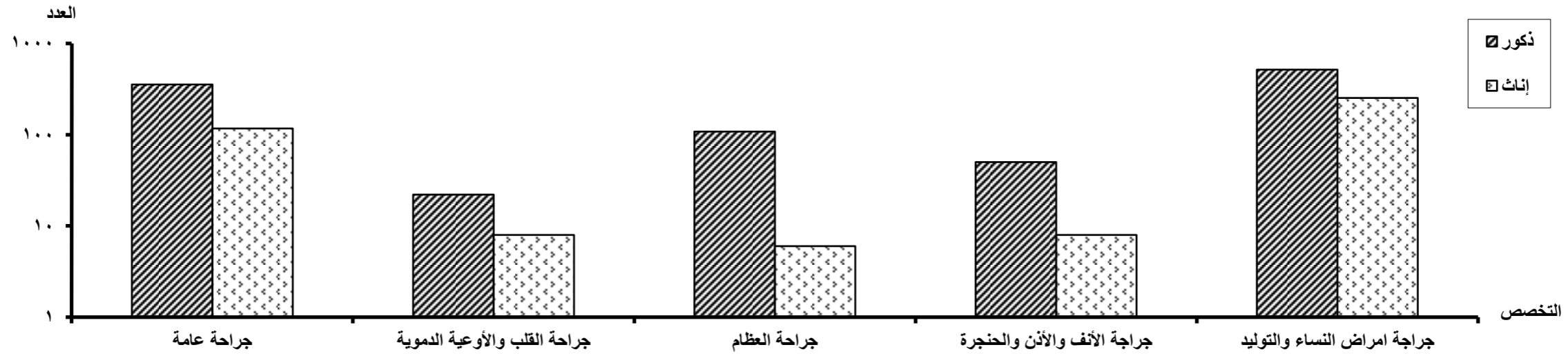
**تابع جدول رقم (39)**  
**إجمالي الدرجات العلمية العليا (دبلوم 0 ماجستير 0 دكتوراه) ومايعادلها**  
**التي حصل عليها المصريون من الجامعات المصرية والأجنبية من كليات الطب وفقاً للتخصص والنوع**  
**خلال عام 2006**

% لإجمالي	الجملة			دكتوراه		ماجستير		دبلوم		الدرجة العلمية النوع التخصص
	جملة	إناث	ذكور	إناث	ذكور	إناث	ذكور	إناث	ذكور	
0.5	20	16	4	5	-	10	4	1	-	بكتيريا طبية
0.3	13	8	5	4	2	4	3	-	-	علم الأنسجة (هستولوجيا)
0.1	3	1	2	1	2	-	-	-	-	علوم مهنية (تشريح أجنة)
0.0	1	1	-	-	-	-	-	1	-	صحة إنجابية
0.9	36	35	1	-	-	-	-	35	1	رعاية أمومة وطفولة
0.5	18	10	8	2	2	8	6	-	-	سمعيات وتخاطب
0.3	12	8	4	1	1	3	1	4	2	امراض وبائيات
0.1	2	2	-	-	-	1	-	1	-	مقاومة ناقلات الأمراض
0.7	27	12	15	5	2	7	13	-	-	تحليلات طبية
0.1	4	3	1	-	-	-	-	3	1	صحة مدرسية
0.3	13	7	6	-	1	2	1	5	4	صحة بيئية وعمل
0.8	32	20	12	4	1	7	10	9	1	صحة عامة
0.3	11	6	5	1	-	1	-	4	5	التطبيقات البيولوجية والطبية
1.3	50	28	22	2	3	8	8	18	11	إدارة الخدمات الطبية
0.1	2	1	1	-	-	1	1	-	-	طب طبيعي وتأهيل
0.3	13	2	11	-	2	2	9	-	-	فارما كولوجي
0.3	13	10	3	6	2	3	1	1	-	روماتيزم وتأهيل
0.2	7	2	5	2	5	-	-	-	-	أمراض نفسية وعصبية وعقلية



**تابع جدول رقم (39)**  
**إجمالي الدرجات العلمية العليا (دبلوم 0 ماجستير 0 دكتوراه) ومايعادلها**  
**التي حصل عليها المصريون من الجامعات المصرية والأجنبية من كليات الطب وفقاً للتخصص والنوع**  
**خلال عام 2006**

% للإجمالي	الجملة			دكتوراه		ماجستير		دبلوم		الدرجة العلمية النوع	التخصص
	جملة	إناث	ذكور	إناث	ذكور	إناث	ذكور	إناث	ذكور		
0.2	6	-	6	-	6	-	-	-	-		جراحة الأورام
0.1	4	-	4	-	4	-	-	-	-		طب أورام الأطفال
0.0	1	-	1	-	-	-	1	-	-		طب طوارئ
0.1	2	1	1	-	1	1	-	-	-		فسيولوجيا الأعصاب
0.1	4	3	1	2	-	1	1	-	-		فسيولوجيا القلب
0.1	3	2	1	-	-	2	-	-	1		الغدد الصماء
<b>100</b>	<b>3950</b>	<b>1450</b>	<b>2500</b>	<b>447</b>	<b>874</b>	<b>640</b>	<b>1187</b>	<b>363</b>	<b>439</b>		<b>الإجمالي</b>

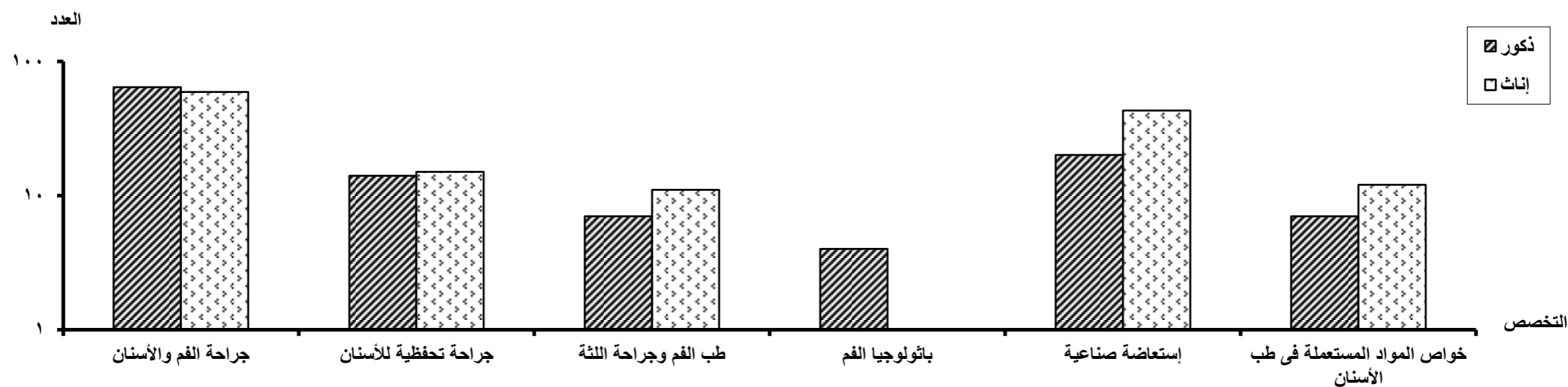


**تابع جدول رقم (40)**  
**إجمالي الدرجات العلمية العليا (دبلوم - ماجستير - دكتوراه) ومايعادلها**  
**التي حصل عليها المصريون من الجامعات المصرية والأجنبية من كليات طب الأسنان وفقاً للتخصص والنوع**  
**خلال عام 2006**

% للإجمالي	الجملة			دكتوراه		ماجستير		دبلوم		الدرجة العلمية
	جملة	إناث	ذكور	إناث	ذكور	إناث	ذكور	إناث	ذكور	النوع
34.45	123	59	64	5	10	16	25	38	29	جراحة الفم والأسنان
1.96	7	-	7	-	7	-	-	-	-	جراحة الفم والتخدير
0.56	2	-	2	-	-	-	2	-	-	جراحة الوجه وتكوين وتجميل
8.12	29	15	14	4	4	8	4	3	6	جراحة تحفظية للأسنان
5.04	18	11	7	6	5	5	1	-	1	طب الفم وجراحة اللثة
1.40	5	1	4	1	3	-	1	-	-	باطولوجيا الفم
1.12	4	3	1	-	-	3	1	-	-	بيولوجيا الفم
20.17	72	38	34	5	5	11	9	22	20	علاج الجذور
2.52	9	3	6	-	3	2	3	1	-	طب الفم (أشعة)
5.88	21	17	4	4	-	12	3	1	1	طب أسنان أطفال
3.36	12	6	6	1	3	5	3	-	-	تقويم الأسنان

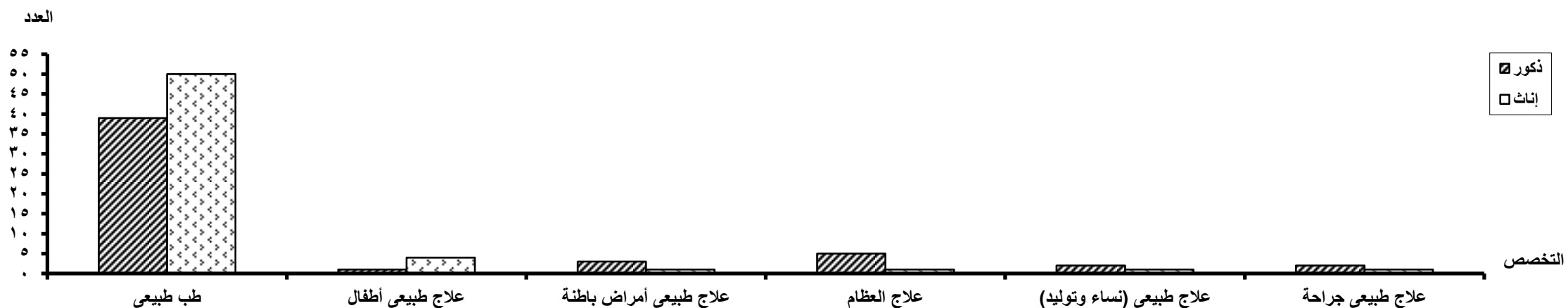
**تابع جدول رقم (40)**  
**إجمالي الدرجات العلمية العليا (دبلوم - ماجستير - دكتوراه) ومايعادلها**  
**التي حصل عليها المصريون من الجامعات المصرية والأجنبية من كليات طب الأسنان وفقاً للتخصص والنوع**  
**خلال عام 2006**

% للإجمالي	الجملة			دكتوراه		ماجستير		دبلوم		الدرجة العلمية النوع	التخصص
	جملة	إناث	ذكور	إناث	ذكور	إناث	ذكور	إناث	ذكور		
12.04	43	20	23	3	6	11	9	6	8	إستعاضة صناعية	
3.36	12	7	5	1	4	6	1	-	-	خواص المواد المستعملة في طب الأسنان	
<b>100</b>	<b>357</b>	<b>180</b>	<b>177</b>	<b>30</b>	<b>50</b>	<b>79</b>	<b>62</b>	<b>71</b>	<b>65</b>		<b>الإجمالي</b>



**جدول رقم (41)**  
**إجمالي الدرجات العلمية العليا (دبلوم - ماجستير - دكتوراه) ومايعادلها**  
**التي حصل عليها المصريون من الجامعات المصرية والأجنبية من كليات العلاج الطبيعي وفقاً للتخصص والنوع**  
**خلال عام 2006**

% للإجمالي	الجملة			دكتوراه		ماجستير		دبلوم		الدرجة العلمية
	جملة	إناث	ذكور	إناث	ذكور	إناث	ذكور	إناث	ذكور	النوع
80.91	89	50	39	4	3	46	36	-	-	طب طبيعى
4.55	5	4	1	1	-	-	-	3	1	علاج طبيعى أطفال
3.64	4	1	3	1	3	-	-	-	-	علاج طبيعى أمراض باطنية
5.45	6	1	5	1	5	-	-	-	-	علاج العظام
2.73	3	1	2	1	1	-	-	-	1	علاج طبيعى (نساء وتوليد)
2.73	3	1	2	1	1	-	-	-	1	علاج طبيعى جراحة
100	110	58	52	9	13	46	36	3	3	الإجمالي

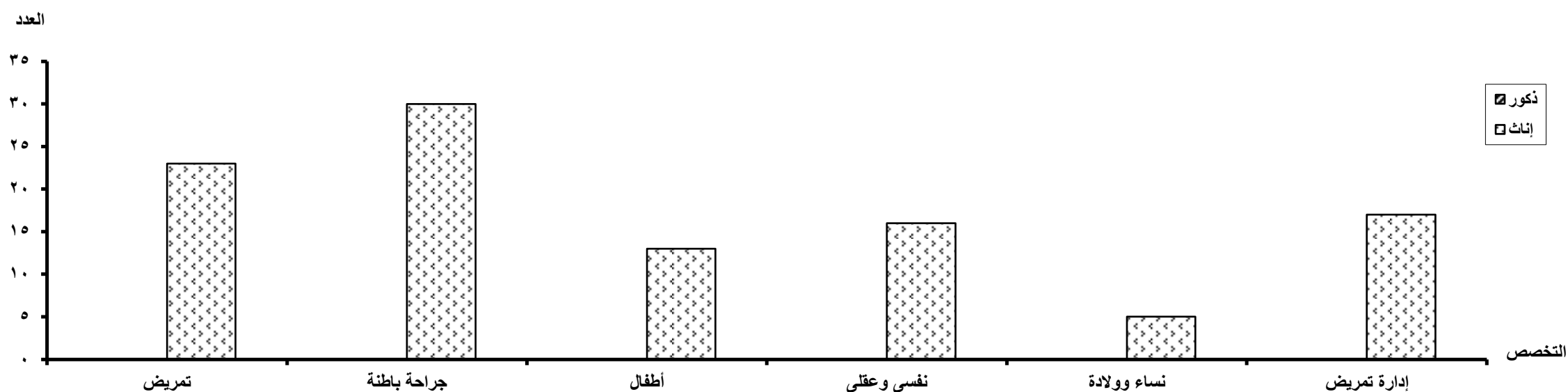


**تابع جدول رقم (42)**  
**إجمالي الدرجات العلمية العليا (دبلوم - ماجستير - دكتوراه) ومايعادلها**  
**التي حصل عليها المصريون من الجامعات المصرية والأجنبية من كليات التمريض الفنية وفقاً للتخصص والنوع**  
**خلال عام 2006**

% للإجمالي	الجملة			دكتوراه		ماجستير		دبلوم		الدرجة العلمية
	جملة	إناث	ذكور	إناث	ذكور	إناث	ذكور	إناث	ذكور	النوع
18.55	23	23	-	7	-	16	-	-	-	تمريض
24.19	30	30	-	12	-	18	-	-	-	جراحة باطنة
10.48	13	13	-	3	-	10	-	-	-	أطفال
12.90	16	16	-	7	-	9	-	-	-	نفسى وعقلى
4.03	5	5	-	2	-	3	-	-	-	نساء وولادة
13.71	17	17	-	5	-	11	-	1	-	إدارة تمريض
1.61	2	2	-	-	-	2	-	-	-	الأم والرضع
1.61	2	2	-	1	-	1	-	-	-	الحالات الحرجة
2.42	3	3	-	1	-	2	-	-	-	تمريض المسنين
2.42	3	3	-	-	-	3	-	-	-	تمريض بالغين
2.42	3	3	-	-	-	3	-	-	-	خدمات تمريض

**تابع جدول رقم (42)**  
**إجمالي الدرجات العلمية العليا (دبلوم - ماجستير - دكتوراه) ومايعادلها**  
**التي حصل عليها المصريون من الجامعات المصرية والأجنبية من كليات التمريض الفنية وفقاً للتخصص والنوع**  
**خلال عام 2006**

% للإجمالي	الجملة			دكتوراه		ماجستير		دبلوم		الدرجة العلمية
	جملة	إناث	ذكور	إناث	ذكور	إناث	ذكور	إناث	ذكور	النوع
5.65	7	7	-	1	-	6	-	-	-	رعاية أمومة وطفولة
100	124	124	-	39	-	84	-	1	-	الإجمالي

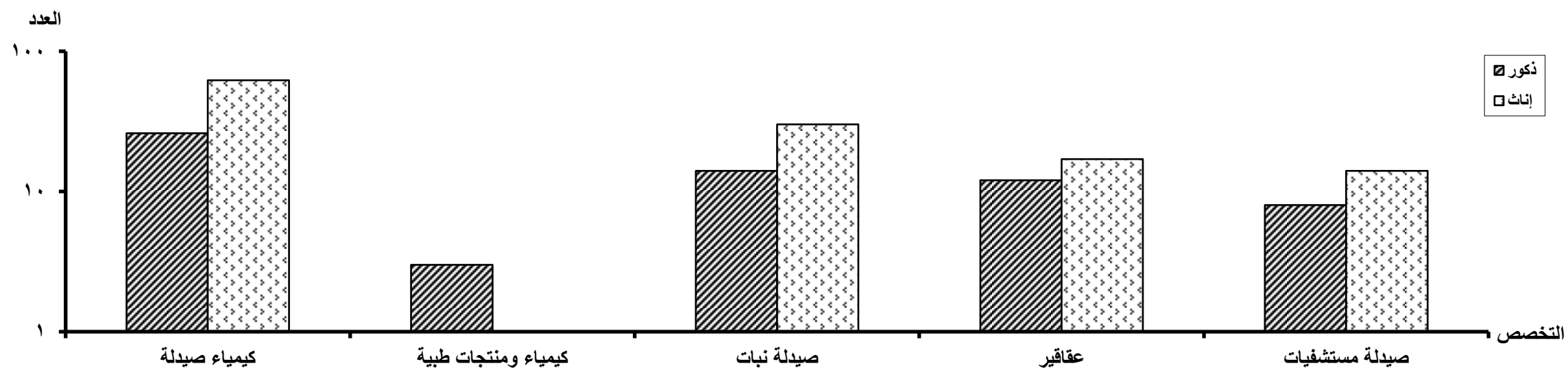


**تابع جدول رقم (43)**  
**إجمالي الدرجات العلمية العليا (دبلوم - ماجستير - دكتوراه) ومايعادلها**  
**التي حصل عليها المصريون من الجامعات المصرية والأجنبية من كليات الصيدلة وفقاً للتخصص والنوع**  
**خلال عام 2006**

% للإجمالي	الجملة			دكتوراه		ماجستير		دبلوم		الدرجة العلمية
	جملة	إناث	ذكور	إناث	ذكور	إناث	ذكور	إناث	ذكور	النوع
29.63	88	62	26	28	6	31	17	3	3	كيمياء صيدلة
1.01	3	-	3	-	-	-	3	-	-	كيمياء ومنتجات طبية
14.81	44	30	14	9	5	21	9	-	-	صيدلة نبات
9.76	29	17	12	5	6	12	6	-	-	عقاقير
7.41	22	14	8	-	-	-	-	14	8	صيدلة مستشفيات
1.35	4	2	2		1	2	-		1	صيدلة صناعية
10.10	30	25	5	4	1	13	3	8	1	اقربازين
1.01	3	3	-	1	-	2	-	-	-	فارما كولوجي
8.75	26	16	10	1	1	9	5	6	4	ميكروبيولوجيا صيدلة
2.69	8	6	2	-	-	-	-	6	2	مستحضرات تجميل
9.76	29	21	8	8	-	4	5	9	3	تحليل معايير كيميائية الأدوية
3.37	10	6	4	-	-	-	-	6	4	رقابة الأدوية وتأكد الجودة
0.34	1	-	1	-	-	-	1	-	-	أدوية وسموم

تابع جدول رقم (43)  
إجمالي الدرجات العلمية العليا (دبلوم - ماجستير - دكتوراه) ومايعادلها  
التي حصل عليها المصريون من الجامعات المصرية والأجنبية من كليات الصيدلة وفقاً للتخصص والنوع  
خلال عام 2006

% للإجمالي	الجملة			دكتوراه		ماجستير		دبلوم		الدرجة العلمية النوع
	جملة	إناث	ذكور	إناث	ذكور	إناث	ذكور	إناث	ذكور	
100	297	202	95	56	20	94	49	52	26	الإجمالي





**تابع جدول رقم (44)**  
**إجمالي الدرجات العلمية العليا (دبلوم - ماجستير - دكتوراه) ومايعادلها**  
**التي حصل عليها المصريون من الجامعات المصرية والأجنبية من كليات الطب البيطري وفقاً للتخصص والنوع**  
**خلال عام 2006**

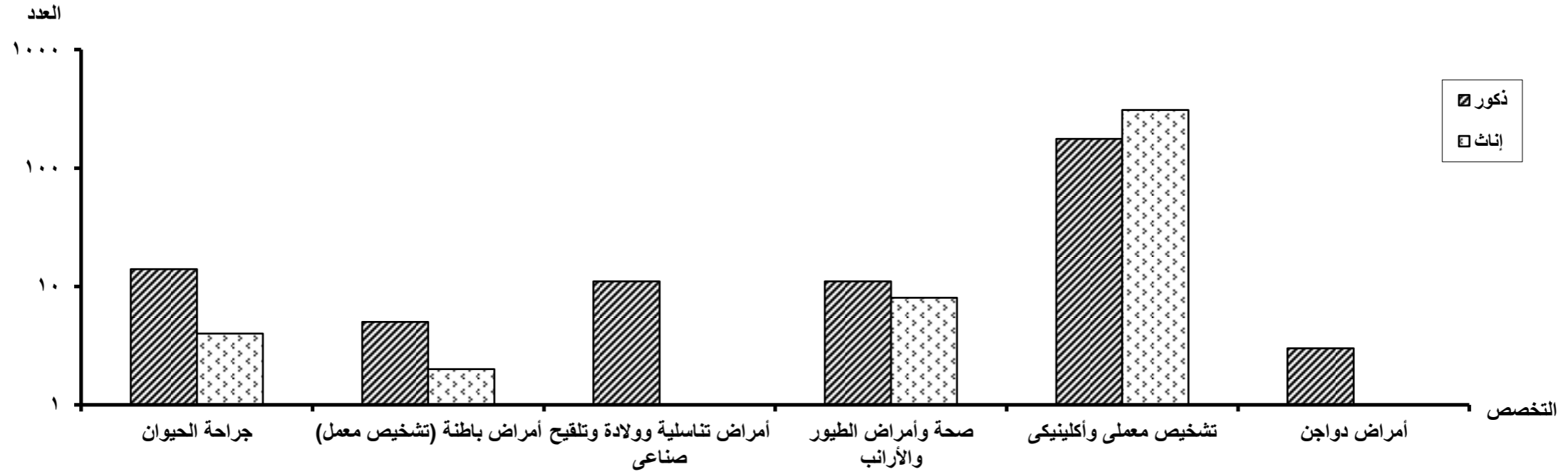
% للاجمالي	الجملة			دكتوراه		ماجستير		دبلوم		الدرجة العلمية
	جملة	إناث	ذكور	إناث	ذكور	إناث	ذكور	إناث	ذكور	النوع التخصص
1.77	18	4	14	-	4	1	2	3	8	جراحة الحيوان
0.69	7	2	5	2	3	-	2	-	-	أمراض باطنية (تشخيص معمل)
1.18	12	1	11	-	3	-	3	1	5	أمراض تناسلية وولادة وتلقيح
1.87	19	8	11	3	2	-	2	5	7	صحة وأمراض الطيور والأرانب
47.79	486	310	176	13	16	17	15	280	145	تشخيص معملى وأكلينيكي
0.39	4	1	3	-	-	-	1	1	2	أمراض دواجن
5.90	60	44	16	12	2	15	4	17	10	أمراض حيوانات المزرعة
1.18	12	4	8	3	6	1	2	-	-	أمراض معدية
0.59	6	3	3	1	-	1	2	1	1	أشعة حيوان وتخدير
0.10	1	-	1	-	-	-	1	-	-	الأمراض الفطرية
0.39	4	3	1	2	-	1	1	-	-	طفيليات
22.71	231	159	72	13	4	7	12	139	56	أحياء دقيقة
2.16	22	22	-	-	-	22	-	-	-	بكتريولوجيا
1.87	19	9	10	7	7	2	3	-	-	فيروسولوجيا (فيروسات)

**تابع جدول رقم (44)**  
**إجمالي الدرجات العلمية العليا (دبلوم - ماجستير - دكتوراه) ومايعادلها**  
**التي حصل عليها المصريون من الجامعات المصرية والأجنبية من كليات الطب البيطرى وفقاً للتخصص والنوع**  
**خلال عام 2006**

% لاجمالي	الجملة			دكتوراه		ماجستير		دبلوم		الدرجة العلمية
	جملة	إناث	ذكور	إناث	ذكور	إناث	ذكور	إناث	ذكور	النوع التخصص
0.88	9	1	8	-	3	1	5	-	-	تشريح الحيوان
0.79	8	3	5	1	2	2	3	-	-	فسيولوجيا الأسماك وأمراضها
0.39	4	2	2	1	2	1		-	-	فسيولوجيا الحيوان
0.49	5	1	4	-	1	1	1	-	2	سلوكيات الحيوان والدواجن
0.39	4	-	4	-	1		1	-	2	تربية حيوان
0.39	4	1	3	-	-	-	-	1	3	تربية حيوانات وطيور برية
0.10	1	1	-	-	-	1	-	-	-	تغذية الحيوان
2.16	22	10	12	-	-	-	-	10	12	مراقبة وصحة أغذية
1.77	18	11	7	6	3	5	4	-	-	الرقابة الصحية على اللحوم والأسماك والدواجن
0.49	5	2	3	-	2	2	1	-	-	الرقابة الصحية على الألبان
1.57	16	7	9	1	2	4	2	2	5	اقربازين (أدوية بيطرية)
0.49	5	5	-	-	-	1	-	4	-	فارماكولوجى بيطرى
0.20	2	-	2	-	1	-	1	-	-	صحة عامة بيطرى

**تابع جدول رقم (44)**  
**إجمالي الدرجات العلمية العليا (دبلوم - ماجستير - دكتوراه) ومايعادلها**  
**التي حصل عليها المصريون من الجامعات المصرية والأجنبية من كليات الطب البيطرى وفقاً للتخصص والنوع**  
**خلال عام 2006**

% لاجمالي	الجملة			دكتوراه		ماجستير		دبلوم		الدرجة العلمية النوع التخصص
	جملة	إناث	ذكور	إناث	ذكور	إناث	ذكور	إناث	ذكور	
0.69	7	1	6	-	2	-	4	1	-	طب شرعى سموم بيطرى
0.59	6	0	6	-	-	-	-	-	6	بيولوجى السائل المنوى
<b>100</b>	<b>1017</b>	<b>615</b>	<b>402</b>	<b>65</b>	<b>66</b>	<b>85</b>	<b>72</b>	<b>465</b>	<b>264</b>	<b>الإجمالى</b>

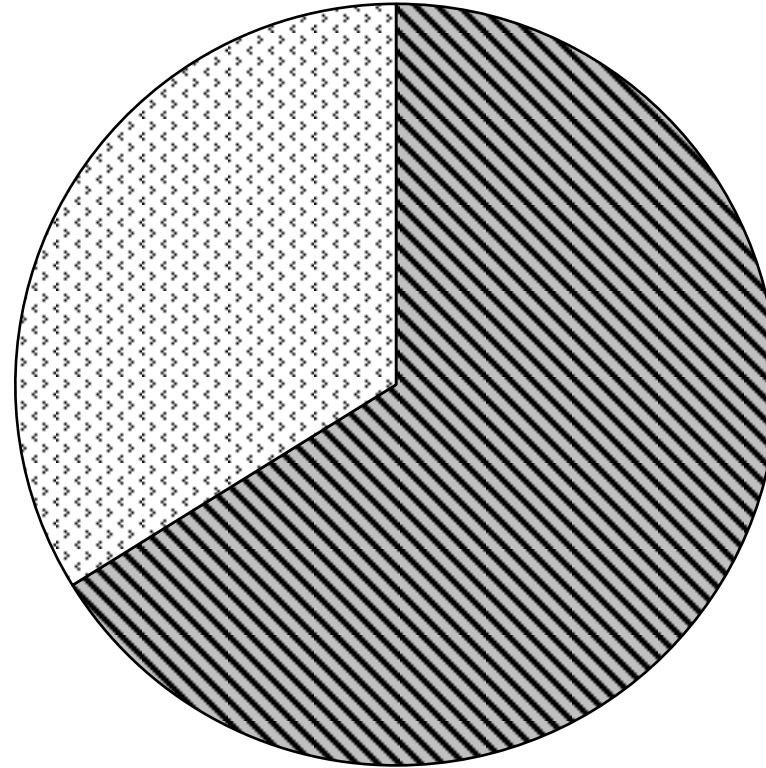


جدول رقم (45)

إجمالي الدرجات العلمية العليا (دبلوم - ماجستير - دكتوراه) وما يعادلها  
التي حصل عليها المصريون من الجامعات المصرية والأجنبية من خريجي مجموعة العلوم الزراعية  
وفقاً للنوع خلال عام 2006

الإجمالي			دكتوراه			ماجستير			دبلوم			الدرجة العلمية
جملة	إناث	ذكور	جملة	إناث	ذكور	جملة	إناث	ذكور	جملة	إناث	ذكور	النوع
1200	406	794	448	136	312	509	188	321	243	82	161	الكليات كلية الزراعة والمعهد العالي للتعاون الزراعي
100.00	33.83	66.17	100.00	30.36	69.64	100.00	36.94	63.06	100	33.74	66.26	للإجمالي %

33.83



■ ذكور

■ إناث

66.17

تابع جدول رقم (46)

إجمالي الدرجات العلمية العليا (دبلوم - ماجستير - دكتوراه) وما يعادلها

التي حصل عليها المصريون من الجامعات المصرية والأجنبية من كليات الزراعة والمعهد العالي للتعاون الزراعي بشبرا الخيمة وفقاً للتخصص والنوع

خلال عام 2006

% للإجمالي	الجملة			دكتوراه		ماجستير		دبلوم		الدرجة العلمية
	جملة	إناث	ذكور	إناث	ذكور	إناث	ذكور	إناث	ذكور	النوع
10.67	128	45	83	18	29	15	38	12	16	إنتاج حيوان
2.33	28	7	21	5	15	2	6	-	-	تغذية حيوان
0.50	6	1	5	-	4	1	1	-	-	فسيولوجيا الحيوان
0.08	1	-	1	-	1	-	-	-	-	تربية حيوان الألبان
2.17	26	8	18	1	6	7	12	-	-	إنتاج دواجن
0.33	4	1	3	-	1	1	2	-	-	تغذية دواجن
0.67	8	3	5	1	3	2	2	-	-	فسيولوجيا الدواجن
1.50	18	3	15	1	7	2	8	-	-	حيوان زراعى
0.42	5	2	3	2	2	-	1	-	-	اكاروس التربة
0.42	5	4	1	2	-	2	1	-	-	الحيوان الزراعى النيماتودا
7.17	86	4	82	-	7	1	7	3	68	نبات زراعى
0.17	2	1	1	1	-	-	1	-	-	تقسيم نبات
0.33	4	1	3	1	2	-	1	-	-	فسيولوجيا النبات
0.58	7	-	7	-	-	-	-	-	7	زراعة الأنسجة النباتية
1.00	12	2	10	2	4	-	5	-	1	وقاية نبات
2.58	31	12	19	4	13	8	6	-	-	أمراض نبات
0.25	3	1	2	1	2	-	-	-	-	بكتيريا زراعية
0.33	4	3	1	2	1	1	-	-	-	فيروسات زراعية
0.92	11	5	6	2	3	3	3	-	-	مبيدات آفات

تابع جدول رقم (46)

إجمالي الدرجات العلمية العليا (دبلوم - ماجستير - دكتوراه) ومايعادلها

التي حصل عليها المصريون من الجامعات المصرية والأجنبية من كليات الزراعة والمعهد العالى للتعاون الزراعى بشبرا الخيمة وفقاً للتخصص والنوع

خلال عام 2006

% للإجمالي	الجملة			دكتوراه		ماجستير		دبلوم		الدرجة العلمية
	جملة	إناث	ذكور	إناث	ذكور	إناث	ذكور	إناث	ذكور	النوع
0.33	4	1	3	1	3	-	-	-	-	كيمياء المبيدات
0.17	2	1	1	-	-	1	1	-	-	سمية المبيدات
5.58	67	11	56	5	33	6	22	-	1	محاصيل حقلية
0.42	5	-	5	-	-	-	-	-	5	تربية قطن
0.25	3	2	1	-	-	-	-	2	1	إنتاج محاصيل الحبوب
6.08	73	18	55	8	21	10	34	-	-	بساتين
0.08	1	0	1	-	-	-	-	-	1	إنتاج الكروم
2.00	24	9	15	5	9	4	6	-	-	محاصيل الخضر
0.17	2	1	1	-	-	1	1	-	-	فسيولوجى الخضر
1.67	20	12	8	5	5	7	3	-	-	بساتين وزينة
0.08	1	1	-	-	-	1	-	-	-	تصنيف نباتات زهرية
0.67	8	6	2	-	-	2	-	4	2	عقاقير نباتات طبية وعطرية
0.17	2	2	-	1	-	1	-	-	-	غابات وأشجار خشبية
3.92	47	20	27	11	17	7	9	2	1	علوم وتكنولوجيا الأغذية
0.50	6	3	3	1	1	2	2	-	-	كيمياء وتكنولوجيا الأغذية
0.83	10	8	2	3	1	5	1	-	-	ميكروبيولوجيا الأغذية
1.17	14	8	6	1	3	3	1	4	2	تكنولوجيا تصنيع اللحوم والأسماك
1.33	16	4	12	-	-	2	6	2	6	مراقبة جودة الأغذية والألبان
1.67	20	8	12	2	6	5	5	1	1	تكنولوجيا الألبان

تابع جدول رقم (46)

إجمالي الدرجات العلمية العليا (دبلوم - ماجستير - دكتوراه) ومايعادلها

التي حصل عليها المصريون من الجامعات المصرية والأجنبية من كليات الزراعة والمعهد العالى للتعاون الزراعى بشبرا الخيمة وفقاً للتخصص والنوع

خلال عام 2006

% للإجمالي	الجملة			دكتوراه		ماجستير		دبلوم		الدرجة العلمية
	جملة	إناث	ذكور	إناث	ذكور	إناث	ذكور	إناث	ذكور	النوع
1.50	18	7	11	1	5	4	5	2	1	اراضى ومياه
0.08	1	-	1	-	-	-	1	-	-	كيمياء الأراضى
5.08	61	18	43	3	24	13	18	2	1	إستصلاح وتحسين الأراضى
0.08	1	-	1	-	1	-	-	-	-	رى وصرف
2.17	26	3	23	-	11	3	12	-	-	هندسة زراعية
1.42	17	10	7	-	-	-	-	10	7	الزراعات المحمية
1.75	21	15	6	-	-	-	1	15	5	تكنولوجيا إنتاج النحل والحريير
2.75	33	9	24	3	12	6	10	-	2	هندسة وراثية
2.58	31	17	14	7	3	9	6	1	5	كيمياء حيوية زراعية
0.92	11	3	8	2	3	1	5	-	-	حشرات
3.50	42	17	25	5	14	12	11	-	-	حشرات اقتصادية
0.42	5	3	2	-	-	3	2	-	-	حشرات ومبيدات
1.33	16	7	9	2	3	4	2	1	4	ميكروبيولوجيا زراعية
7.75	93	40	53	18	18	22	35	-	-	إقتصاد زراعى
0.17	2	-	2	-	1	-	1	-	-	تنمية إقتصادية
0.83	10	6	4	-	-	-	-	6	4	جدوى المشروعات الزراعية
1.67	20	6	14	2	3	3	10	1	1	إجتماع ريفى
2.42	29	8	21	3	11	4	10	1	-	إرشاد زراعى
0.67	8	6	2	4	2	2	-	-	-	إقتصاد منزلى (زراعة)

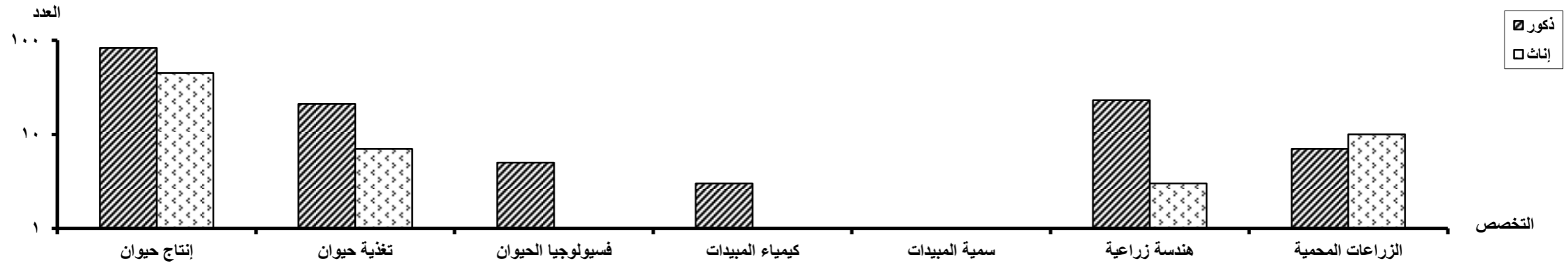
تابع جدول رقم (46)

إجمالي الدرجات العلمية العليا (دبلوم - ماجستير - دكتوراه) ومايعادلها

التي حصل عليها المصريون من الجامعات المصرية والأجنبية من كليات الزراعة والمعهد العالى للتعاون الزراعى بشبرا الخيمة وفقاً للتخصص والنوع

خلال عام 2006

% للإجمالي	الجملة			دكتوراه		ماجستير		دبلوم		الدرجة العلمية النوع
	جملة	إناث	ذكور	إناث	ذكور	إناث	ذكور	إناث	ذكور	
0.50	6	-	6	-	-	-	-	-	6	تكنولوجيا صناعة السكر
0.08	1	-	1	-	1	-	-	-	-	علوم بيئية
0.25	3	1	2	-	-	-	-	1	2	تكنولوجيا
0.33	4	3	1	-	-	-	-	3	1	تسميد حيوى
0.08	1	-	1	-	1	-	-	-	-	طيور برية
2.08	25	9	16	-	-	-	7	9	9	البيولوجيا الجزئية
0.08	1	-	1	-	-	-	-	-	1	مناعة جزئية
<b>100</b>	<b>1200</b>	<b>406</b>	<b>794</b>	<b>136</b>	<b>312</b>	<b>188</b>	<b>321</b>	<b>82</b>	<b>161</b>	<b>الإجمالي</b>

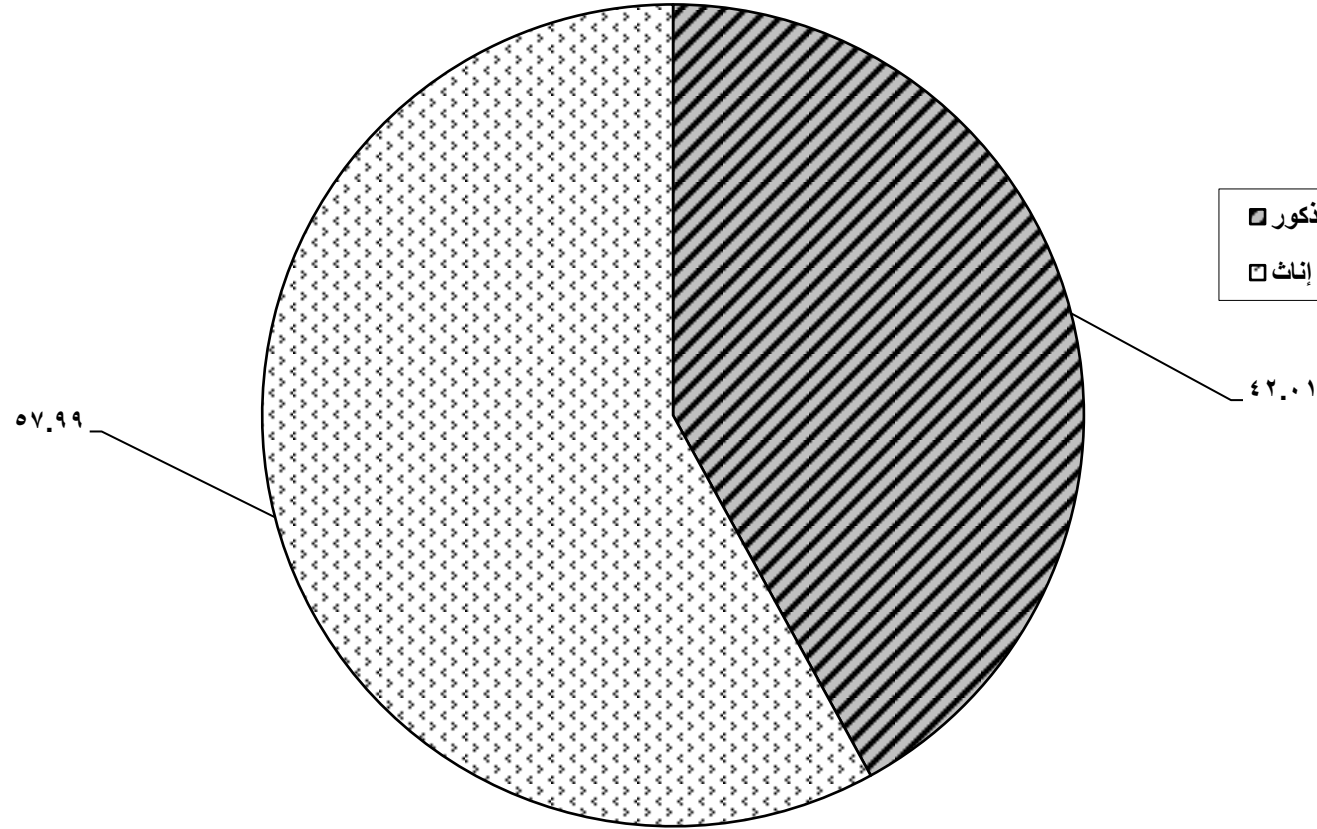




جدول رقم (47)

إجمالي الدرجات العلمية العليا (دبلوم - ماجستير - دكتوراه) ومايعادلها  
التي حصل عليها المصريون من الجامعات المصرية والأجنبية من خريجي مجموعة العلوم الأساسية  
وفقاً للنوع خلال عام 2006

الإجمالي			دكتوراه			ماجستير			دبلوم			الدرجة العلمية النوع	الكليات
جملة	إناث	ذكور	جملة	إناث	ذكور	جملة	إناث	ذكور	جملة	إناث	ذكور		
2778	1611	1167	466	186	280	621	295	326	1691	1130	561	كليات العلوم	
100	57.99	42.01	100.00	39.91	60.09	100	47.50	52.50	100.00	66.82	33.18	% للإجمالي	



**تابع جدول رقم (48)**  
**إجمالي الدرجات العلمية العليا (دبلوم - ماجستير - دكتوراه) ومايعادلها**  
**التي حصل عليها المصريون من الجامعات المصرية والأجنبية من كليات العلوم وفقاً للتخصص والنوع**  
**خلال عام 2006**

% لإجمالي	الجملة			دكتوراه		ماجستير		دبلوم		الدرجة العلمية
	جملة	إناث	ذكور	إناث	ذكور	إناث	ذكور	إناث	ذكور	النوع
8.35	232	111	121	22	49	58	54	31	18	كيمياء
2.02	56	15	41	3	23	7	13	5	5	كيمياء طبيعية
31.71	881	590	291	18	14	34	40	538	237	كيمياء حيوية
15.69	436	305	131	3	7	7	7	295	117	كيمياء تحليلية
0.36	10	2	8	-	-	0	-	2	8	كيمياء تطبيقية
2.84	79	39	40	10	9	20	30	9	1	كيمياء عضوية
1.40	39	17	22	6	8	11	14	-	-	كيمياء غير عضوية
0.04	1	1	-	-	-	1	-	-	-	كيمياء أنسجة
0.94	26	9	17	2	7	7	8	-	2	طبيعة
2.34	65	20	45	6	19	11	22	3	4	طبيعة تطبيقية
0.22	6	2	4	-	1	1	2	1	1	ضوء وبصريات
0.04	1	-	1	-	-	-	1	-	-	طبيعة البلازما
0.97	27	9	18	-	4	7	3	2	11	طبيعة أشعة الليزر
0.47	13	4	9	-	3	4	2	-	4	طبيعة أشعة نووية
1.15	32	12	20	4	12	8	8	-	-	طبيعة نووية وتطبيقية

**تابع جدول رقم (48)**  
**إجمالي الدرجات العلمية العليا (دبلوم - ماجستير - دكتوراه) ومايعادلها**  
**التي حصل عليها المصريون من الجامعات المصرية والأجنبية من كليات العلوم وفقاً للتخصص والنوع**  
**خلال عام 2006**

% لإجمالي	الجملة			دكتوراه		ماجستير		دبلوم		الدرجة العلمية
	جملة	إناث	ذكور	إناث	ذكور	إناث	ذكور	إناث	ذكور	النوع التخصص
0.11	3	1	2	-	-	-	-	1	2	طبيعة المفاعلات النووية
0.04	1	-	1	-	-	-	1	-	-	طبيعة ذرية وجزئية
0.04	1	-	1	-	1	-	-	-	-	أشعة كونية طبيعية
0.04	1	-	1	-	1	-	-	-	-	طبيعة طاقة الشمس
0.18	5	1	4	1	1	-	1	-	2	علوم بحار وطبيعة
0.79	22	4	18	2	8	1	6	1	4	جيولوجيا
1.19	33	3	30	1	11	1	12	1	7	فيزيكا أرضية
0.04	1	-	1	-	-	-	1	-	-	جيولوجيا هيدروليكية مياه جوفية
0.32	9	4	5	2	2	2	3	-	-	جيولوجيا طبقات وحفريات
0.25	7	2	5	2	3	-	2	-	-	جيولوجيا الصخور الرسوبية
0.14	4	1	3	1	1	-	2	-	-	جيولوجيا الصخور الجيرية
0.04	1	1	-	1	-	-	-	-	-	جيولوجيا الصخور النارية
0.47	13	2	11	2	5	-	6	-	-	جيولوجيا المعادن
0.07	2	1	1	-	-	1	1	-	-	جيولوجيا تركيبية
0.54	15	-	15	-	3	-	6	-	6	جيولوجيا البترول

**تابع جدول رقم (48)**  
**إجمالي الدرجات العلمية العليا (دبلوم - ماجستير - دكتوراه) ومايعادلها**  
**التي حصل عليها المصريون من الجامعات المصرية والأجنبية من كليات العلوم وفقاً للتخصص والنوع**  
**خلال عام 2006**

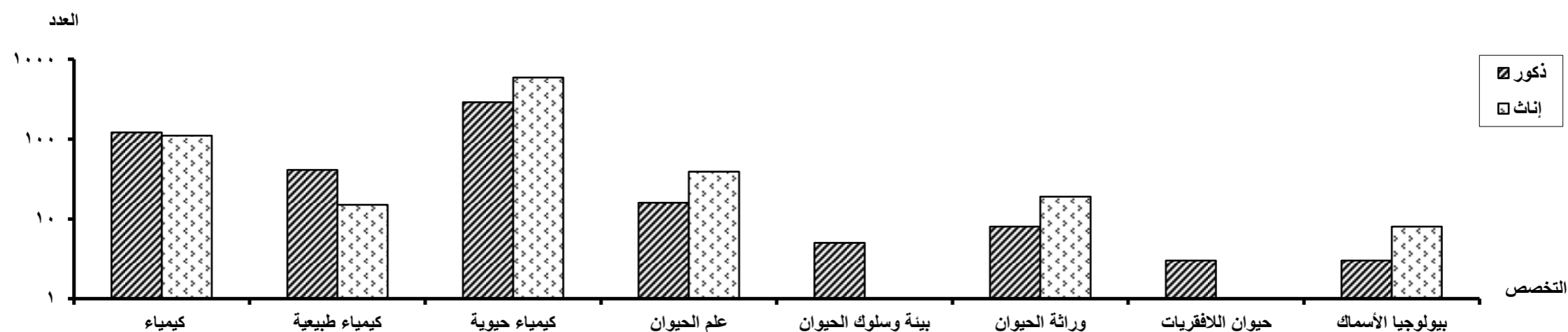
% لإجمالي	الجملة			دكتوراه		ماجستير		دبلوم		الدرجة العلمية
	جملة	إناث	ذكور	إناث	ذكور	إناث	ذكور	إناث	ذكور	النوع التخصص
0.32	9	4	5	-	1	1	1	3	3	أرصاد جوية
0.83	23	17	6	13	3	4	3	-	-	حشرات
0.04	1	1	-	1	-	-	-	-	-	بيولوجيا الحشرات الإشعاعية
1.98	55	39	16	19	7	14	8	6	1	علم الحيوان
0.22	6	1	5	1	2		3	-	-	بيئة وسلوك الحيوان
0.97	27	19	8	7	4	12	4	-	-	وراثة الحيوان
0.14	4	1	3	-	2	1	1	-	-	حيوان اللاقريات
0.40	11	8	3	2	-	6	3	-	-	بيولوجيا الأسماك
0.68	19	14	5	3	3	11	2	-	-	علم وظائف الأعضاء
0.65	18	12	6	11	4	1	2	-	-	فسيولوجيا الحيوان
0.04	1	1	-	1	-	-	-	-	-	فسيولوجيا الطحالب
0.29	8	2	6	-	3	2	3	-	-	فسيولوجيا نبات
0.40	11	7	4	2	2	5	2	-	-	فيسيولوجيا
0.11	3	2	1	-	1	2	-	-	-	تشريح مقارن
0.94	26	11	15	4	4	1	8	6	3	نبات

**تابع جدول رقم (48)**  
**إجمالي الدرجات العلمية العليا (دبلوم - ماجستير - دكتوراه) ومايعادلها**  
**التي حصل عليها المصريون من الجامعات المصرية والأجنبية من كليات العلوم وفقاً للتخصص والنوع**  
**خلال عام 2006**

% لإجمالي	الجملة			دكتوراه		ماجستير		دبلوم		الدرجة العلمية
	جملة	إناث	ذكور	إناث	ذكور	إناث	ذكور	إناث	ذكور	النوع التخصص
0.07	2	2	-	1	-	1	-	-	-	تقسيم نبات
0.86	24	16	8	8	3	6	4	2	1	ميكروبيولوجيا النبات
0.07	2	-	2	-	1	-	1	-	-	وراثة نبات
0.29	8	7	1	3	-	4	1	-	-	بيئة نباتية
0.11	3	3	-	-	-	3	-	-	-	نباتات طحالب
0.97	27	10	17	4	14	5	1	1	2	رياضيات
0.14	4	2	2	1	1	1	1	-	-	منطق رياضي
0.04	1	-	1	-	-	-	1	-	-	رياضة تفاضلية جزئية
1.30	36	9	27	3	13	6	14	-	-	رياضة بحتة تطبيقية
0.07	2	0	2	-	2	-	-	-	-	المعادلة التكاملية وتطبيقها في المرونة
0.36	10	4	6	-	4	4	2	-	-	إحصاء رياضي
0.14	4	1	3	-	-	-	-	1	3	علوم فضاء
0.04	1	1	-	-	-	-	-	1	-	إستخدام أبحار الأقمار الصناعية
0.22	6	4	2	1	-	2	-	1	2	علوم بيولوجيا
0.07	2	2	-	-	-	1	-	1	-	بيولوجى مناعة
0.07	2	-	2	-	1	-	1	-	-	فيزيقا الحيوان
0.11	3	-	3	-	1	-	2	-	-	ميكانيكا الموائع

**تابع جدول رقم (48)**  
**إجمالي الدرجات العلمية العليا (دبلوم - ماجستير - دكتوراه) ومايعادلها**  
**التي حصل عليها المصريون من الجامعات المصرية والأجنبية من كليات العلوم وفقاً للتخصص والنوع**  
**خلال عام 2006**

% لإجمالي	الجملة			دكتوراه		ماجستير		دبلوم		الدرجة العلمية النوع	التخصص
	جملة	إناث	ذكور	إناث	ذكور	إناث	ذكور	إناث	ذكور		
5.04	140	98	42	-	1	1	-	97	41		بكتريولوجيا
8.82	245	152	93	14	9	17	10	121	74		ميكروبيولوجيا
0.14	4	1	3	-	-	1	3	-	-		وراثة
0.22	6	3	3	-	1	2	-	1	2		علوم بيئية
0.07	2	1	1	1	1		-	-	-		كيمياء كهربائية
<b>100</b>	<b>2778</b>	<b>1611</b>	<b>1167</b>	<b>186</b>	<b>280</b>	<b>295</b>	<b>326</b>	<b>1130</b>	<b>561</b>		<b>الإجمالي</b>



**تابع جدول رقم (49)**  
**إجمالي الدرجات العلمية العليا (دبلوم - ماجستير - دكتوراه) وما يعادلها**  
**التي حصل عليها المصريون من الجامعات المصرية والأجنبية من خريجي مجموعة العلوم الإنسانية وفقاً للنوع**  
**خلال عام 2006**

% للإجمالي	الإجمالي			دكتوراه			ماجستير			دبلوم			الدرجة العلمية	
	جملة	إناث	ذكور	جملة	إناث	ذكور	جملة	إناث	ذكور	جملة	إناث	ذكور	النوع	الكليات
8.80	2510	1012	1498	94	50	44	259	66	193	2157	896	1261	عدد	كليات التجارة
-	100	40.32	59.68	100	53.19	46.81	100	25.48	74.52	100	41.54	58.46	%	
2.16	615	231	384	83	37	46	83	36	47	449	158	291	عدد	كلية الإقتصاد والعلوم السياسية
-	100	37.56	62.44	100	44.58	55.42	100	43.37	56.63	100	35.19	64.81	%	
2.45	698	363	335	50	17	33	88	24	64	560	322	238	عدد	كليات الحاسبات والمعلومات
-	100	52.01	47.99	100	34.00	66.00	100	27.27	72.73	100	57.50	42.50	%	
8.33	2377	1147	1230	343	106	237	962	495	467	1072	546	526	عدد	كليات الآداب واللغات
-	100	48.25	51.75	100	30.90	69.10	100	51.46	48.54	100	50.93	49.07	%	
57.51	16406	7657	8749	254	122	132	588	306	282	15564	7229	8335	عدد	كليات التربية
-	100	46.67	53.33	100	48.03	51.97	100	52.04	47.96	100	46.45	53.55	%	
1.33	378	55	323	90	14	76	135	4	131	153	37	116	عدد	كليات العلوم الدينية
-	100	14.55	85.45	100	15.56	84.44	100	2.96	97.04	100	24.18	75.82	%	
12.39	3534	1021	2513	106	40	66	97	12	85	3331	969	2362	عدد	كليات الحقوق والشريعة والقانون
-	100	28.89	71.11	100	37.74	62.26	100	12.37	87.63	100	29.09	70.91	%	

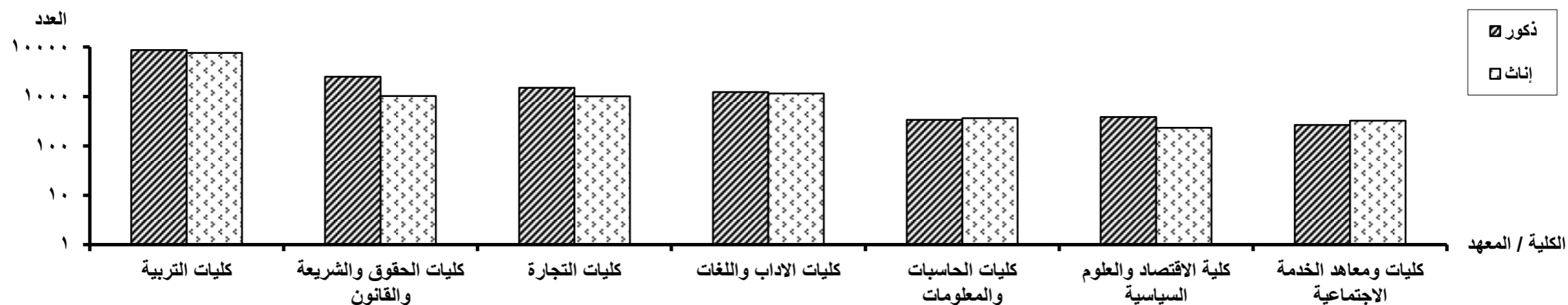
**تابع جدول رقم (49)**  
**إجمالي الدرجات العلمية العليا (دبلوم - ماجستير - دكتوراه) وما يعادلها**  
**التي حصل عليها المصريون من الجامعات المصرية والأجنبية من خريجي مجموعة العلوم الإنسانية وفقاً للنوع**  
**خلال عام 2006**

% للإجمالي	الإجمالي			دكتوراه			ماجستير			دبلوم			الدرجة العلمية	
	جملة	إناث	ذكور	جملة	إناث	ذكور	جملة	إناث	ذكور	جملة	إناث	ذكور	النوع	الكليات
0.72	206	82	124	19	11	8	53	27	26	134	44	90	عدد	كليات السياحة والفنادق
-	100	39.81	60.19	100	57.89	42.11	100	50.94	49.06	100	32.84	67.16	%	
1.28	366	327	39	45	37	8	93	79	14	228	211	17	عدد	كليات الإقتصاد المنزلى
-	100	89.34	10.66	100	82.22	17.78	100	84.95	15.05	100	92.54	7.46	%	
0.67	190	125	65	38	21	17	62	50	12	90	54	36	عدد	كلية الإعلام
-	100	65.79	34.21	100	55.26	44.74	100	80.65	19.35	100	60.00	40.00	%	
0.48	137	50	87	32	7	25	47	9	38	58	34	24	عدد	كليات الآثار
-	100	36.50	63.50	100	21.88	78.13	100	19.15	80.85	100	58.62	41.38	%	
2.06	588	323	265	63	26	37	130	55	75	395	242	153	عدد	كليات ومعاهد الخدمة الاجتماعية
-	100	54.93	45.07	100	41.27	58.73	100	42.31	57.69	100	61.27	38.73	%	
1.38	395	57	338	75	6	69	142	22	120	178	29	149	عدد	كليات التربية الرياضية
-	100	14.43	85.57	100	8.00	92.00	100	15.49	84.51	100	16.29	83.71	%	
0.30	87	54	33	13	8	5	28	12	16	46	34	12	عدد	معهد الفنون الموسيقية
-	100	62.07	37.93	100	61.54	38.46	100	42.86	57.14	100	73.91	26.09	%	
0.07	19	5	14	6	2	4	5	1	4	8	2	6	عدد	معهد الفنون المسرحية
-	100	26.32	73.68	100	33.33	66.67	100	20.00	80.00	100	25.00	75.00	%	



**تابع جدول رقم (49)**  
**إجمالي الدرجات العلمية العليا (دبلوم - ماجستير - دكتوراه) وما يعادلها**  
**التي حصل عليها المصريون من الجامعات المصرية والأجنبية من خريجي مجموعة العلوم الإنسانية وفقاً للنوع**  
**خلال عام 2006**

% للإجمالي	الإجمالي			دكتوراه			ماجستير			دبلوم			الدرجة العلمية	
	جملة	إناث	ذكور	جملة	إناث	ذكور	جملة	إناث	ذكور	جملة	إناث	ذكور	النوع	الكليات
0.05	13	2	11	-	-	-	4		4	9	2	7	عدد	معهد السينما
-	100	15.38	84.62	-	-	-	100	-	100.00	100	22.22	77.78	%	
0.02	6	4	2	-	-	-	1	1	-	5	3	2	عدد	معهد البالية
-	100	66.67	33.33	-	-	-	100	100.00	-	100	60.00	40.00	%	
<b>100</b>	<b>28525</b>	<b>12515</b>	<b>16010</b>	<b>1311</b>	<b>504</b>	<b>807</b>	<b>2777</b>	<b>1199</b>	<b>1578</b>	<b>24437</b>	<b>10812</b>	<b>13625</b>	عدد	<b>الإجمالي</b>
<b>-</b>	<b>100</b>	<b>43.87</b>	<b>56.13</b>	<b>100</b>	<b>38.44</b>	<b>61.56</b>	<b>100</b>	<b>43.18</b>	<b>56.82</b>	<b>100</b>	<b>44.24</b>	<b>55.76</b>	%	

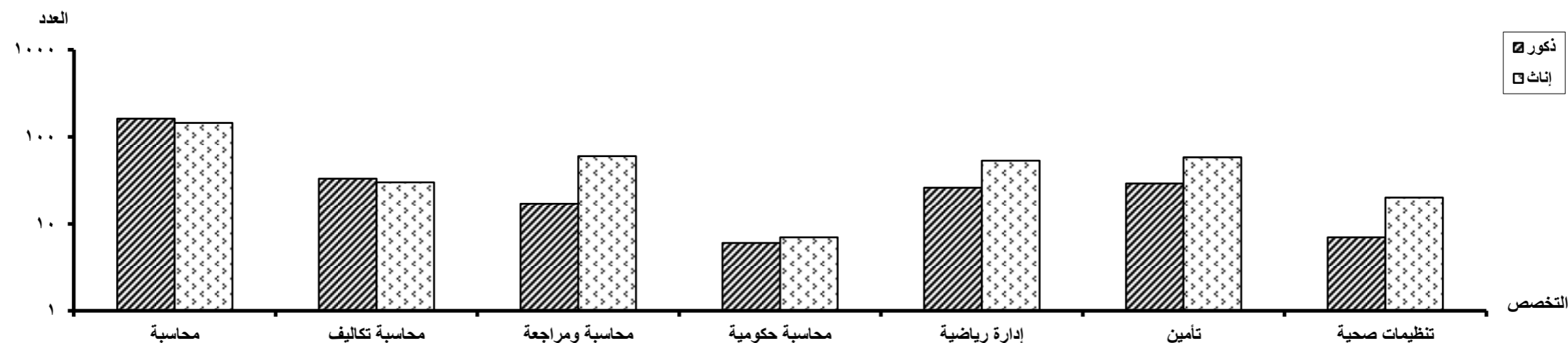


**تابع جدول رقم (50)**  
**إجمالي الدرجات العلمية العليا (دبلوم - ماجستير - دكتوراه) ومايعادلها**  
**التي حصل عليها المصريون من الجامعات المصرية والأجنبية من كليات التجارة وفقاً للتخصص والنوع**  
**خلال عام 2006**

% للإجمالي	الجملة			دكتوراه		ماجستير		دبلوم		الدرجة العلمية النوع التخصص
	جملة	إناث	ذكور	إناث	ذكور	إناث	ذكور	إناث	ذكور	
12.23	307	145	162	7	6	12	8	126	148	محاسبة
2.51	63	30	33	5	3	7	14	18	16	محاسبة تكاليف
3.07	77	60	17	8	3	2	1	50	13	محاسبة ومراجعة
0.52	13	7	6	1	1	1	1	5	4	محاسبة حكومية
1.59	40	18	22	-	1	-	4	18	17	محاسبة وإدارة أعمال
3.71	93	37	56	-	-	-	-	37	56	دراسات مصرفية
4.06	102	34	68	2	3	5	18	27	47	ضرائب
1.20	30	12	18	-	-	-	-	12	18	جمارك ومناطق حرة
6.02	151	48	103	-	2	-	1	48	100	تسويق
4.10	103	38	65	-	-	-	-	38	65	إستثمار وتمويل
16.10	404	154	250	16	18	23	120	115	112	إدارة أعمال
7.33	184	30	154	1	1	1	11	28	142	إدارة عامة
1.16	29	12	17	-	-	-	-	12	17	الأسواق المالية
2.19	55	28	27	-	-	-	1	28	26	تنمية إدارية
0.20	5	2	3	1	2	1	1	-	-	سياسات إدارية
1.95	49	26	23	-	-	-	-	26	23	تنظيم وطرق عمل
0.60	15	7	8	-	-	-	-	7	8	إدارة موارد بشرية
0.16	4	-	4	-	-	-	-	-	4	إدارة مشروعات
17.33	435	216	219	-	-	1	2	215	217	إدارة مدرسية
0.16	4	2	2	1	1	1	1	-	-	إدارة تعليمية مدرسية
6.49	163	38	125	-	-	-	-	38	125	إدارة مستشفيات

**تابع جدول رقم (50)**  
**إجمالي الدرجات العلمية العليا (دبلوم - ماجستير - دكتوراه) ومايعادلها**  
**التي حصل عليها المصريون من الجامعات المصرية والأجنبية من كليات التجارة وفقاً للتخصص والنوع**  
**خلال عام 2006**

% للإجمالي	الجملة			دكتوراه		ماجستير		دبلوم		الدرجة العلمية النوع
	جملة	إناث	ذكور	إناث	ذكور	إناث	ذكور	إناث	ذكور	
2.11	53	26	27	5	2	8	7	13	18	إدارة رياضية
2.31	58	29	29	3	1	3	2	23	26	تأمين
0.72	18	-	18	-	-	-	-	-	18	شئون بريدية
0.80	20	7	13	-	-	-	-	7	13	تنظيمات صحية
0.72	18	-	18	-	-	-	-	-	18	إدارة وتنظيم طرق
0.28	7	-	7	-	-	-	-	-	7	طرق كمية
0.40	10	6	4	-	-	1	1	5	3	حكومة إلكترونية
<b>100</b>	<b>2510</b>	<b>1012</b>	<b>1498</b>	<b>50</b>	<b>44</b>	<b>66</b>	<b>193</b>	<b>896</b>	<b>1261</b>	<b>الإجمالي</b>

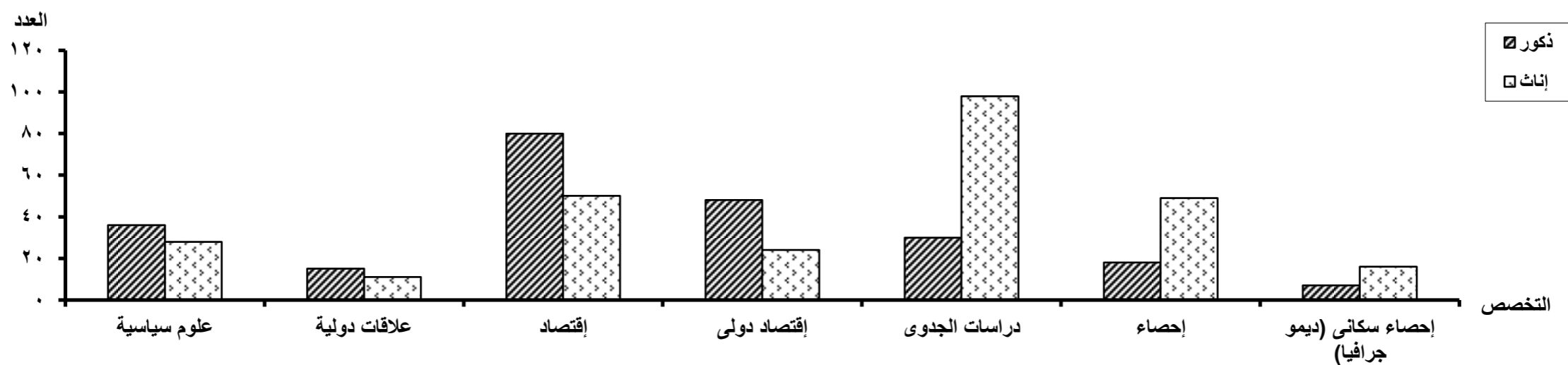


**تابع جدول رقم (51)**  
**إجمالي الدرجات العلمية العليا (دبلوم - ماجستير - دكتوراه) ومايعادلها**  
**التي حصل عليها المصريون من الجامعات المصرية والأجنبية من كليات الإقتصاد والعلوم السياسية وفقاً للتخصص والنوع**  
**خلال عام 2006**

% للإجمالي	الجملة			دكتوراه		ماجستير		دبلوم		الدرجة العلمية النوع التخصص
	جملة	إناث	ذكور	إناث	ذكور	إناث	ذكور	إناث	ذكور	
10.41	64	28	36	5	5	11	13	12	18	علوم سياسية
1.30	8	-	8	-	-	-	-	-	8	سياسات دولية
4.23	26	11	15	1	1	1	3	9	11	علاقات دولية
21.14	130	50	80	18	24	8	17	24	39	إقتصاد
0.33	2	-	2	-	2	-	-	-	-	إقتصاد سياسى
11.71	72	24	48	-	1	-	1	24	46	إقتصاد دولى
1.14	7	-	7	-	-	-	-	-	7	إقتصاديات النقل
15.93	98	30	68	-	-	1	1	29	67	دراسات الجدوى
7.97	49	18	31	5	7	5	6	8	18	إحصاء
2.60	16	7	9	2	2	3	-	2	7	إحصاء سكاني (ديمو جرافيا)
1.95	12	7	5	2	2	3	1	2	2	إحصاء تطبيقي
3.58	22	12	10	2	1	2	2	8	7	بحوث عمليات
0.81	5	1	4	-	-	-	-	1	4	سياسات الشرق الأوسط
3.58	22	8	14	-	-	-	-	8	14	إزمات وكوارث
4.07	25	12	13	-	-	-	-	12	13	منظمات غير حكومية

**تابع جدول رقم (51)**  
**إجمالي الدرجات العلمية العليا (دبلوم - ماجستير - دكتوراه) ومايعادلها**  
**التي حصل عليها المصريون من الجامعات المصرية والأجنبية من كليات الإقتصاد والعلوم السياسية وفقاً للتخصص والنوع**  
**خلال عام 2006**

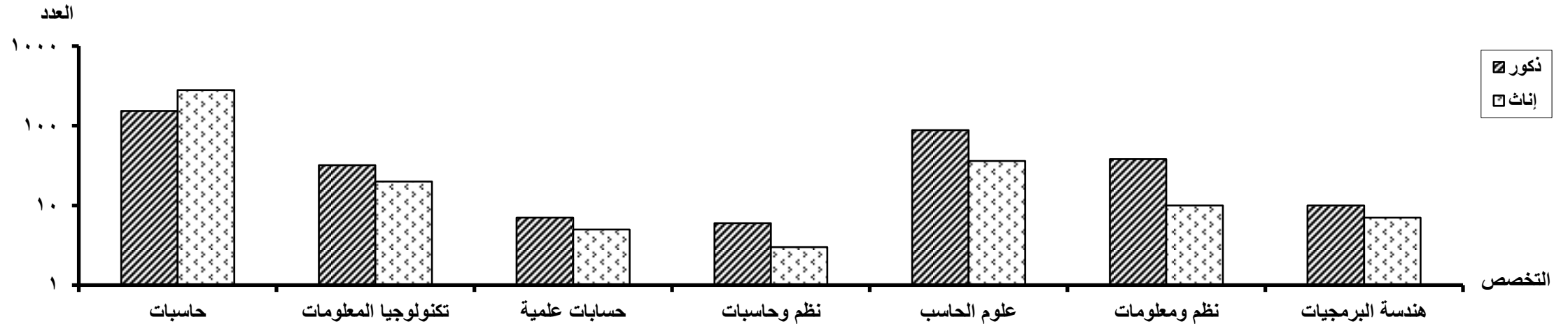
% للإجمالي	الجملة			دكتوراه		ماجستير		دبلوم		الدرجة العلمية النوع التخصص
	جملة	إناث	ذكور	إناث	ذكور	إناث	ذكور	إناث	ذكور	
4.72	29	14	15	-	-	-	-	14	15	دراسات برلمانية
1.30	8	1	7	-	-	-	-	1	7	إقتصاد إسلامي
3.25	20	8	12	2	1	2	3	4	8	إقتصاد وسياسة خارجية
100	615	231	384	37	46	36	47	158	291	الإجمالي



جدول رقم (52)

إجمالي الدرجات العلمية العليا (دبلوم - ماجستير - دكتوراه) وما يعادلها  
التي حصل عليها المصريون من الجامعات المصرية والأجنبية من كليات الحاسبات والمعلومات وفقاً للتخصص والنوع  
خلال عام 2006

% للإجمالي	الجملة			دكتوراه		ماجستير		دبلوم		الدرجة العلمية النوع
	جملة	إناث	ذكور	إناث	ذكور	إناث	ذكور	إناث	ذكور	
129.55	434	281	153	-	1	5	4	276	148	حاسبات
15.52	52	20	32	12	21	4	8	4	3	تكنولوجيا المعلومات
3.58	12	5	7	-	-	-	-	5	7	حسابات علمية
0.60	2	1	1	-	-	-	-	1	1	تحكم وحاسبات
2.69	9	3	6	1	1	2	3	-	2	نظم وحاسبات
37.01	124	36	88	2	4	8	37	26	47	علوم الحاسب
14.33	48	10	38	1	3	1	7	8	28	نظم ومعلومات
5.07	17	7	10	1	3	4	5	2	2	هندسة البرمجيات
208	335		335	17	33	24	64	322	238	الإجمالي



جدول رقم (53)

إجمالي الدرجات العلمية العليا (دبلوم - ماجستير - دكتوراه) وما يعادلها  
التي حصل عليها المصريون من الجامعات المصرية والأجنبية من كليات الآداب و اللغات وفقاً للتخصص والنوع  
خلال عام 2006

% للإجمالي	الجملة			دكتوراه		ماجستير		دبلوم		الدرجة العلمية النوع التخصص
	جملة	إناث	ذكور	إناث	ذكور	إناث	ذكور	إناث	ذكور	
5.34	127	50	77	8	13	15	16	27	48	جغرافيا
0.17	4	2	2	-	-	-	-	2	2	جغرافيا إقتصادية
5.18	123	61	62	6	13	28	26	27	23	تاريخ
0.46	11	4	7	-	1	4	6	-	-	تاريخ قديم
1.35	32	16	16	-	1	16	15	-	-	تاريخ حديث
1.61	38	13	25	-	7	13	18	-	-	تاريخ إسلامي
0.46	11	3	8	1	4	2	4	-	-	تاريخ يوناني ولاتيني
0.08	2	-	2	-	-	-	2	-	-	تاريخ العصور الوسطى
1.94	46	10	36	2	13	-	7	8	16	تاريخ وحضارة
0.29	7	3	4	-	1	1	1	2	2	دراسات الشرق الأوسط
4.88	116	62	54	3	5	47	38	12	11	دراسات أدبية
1.06	25	16	9	2	2	14	7	-	-	أدب مقارن
0.88	21	13	8	1	1	12	7	-	-	دراسات عربية
0.72	17	5	12	-	4	5	8	-	-	أدب عربي معاصر
3.45	82	33	49	3	14	28	32	2	3	بلاغة ونقد عربي
0.13	3	-	3	-	1	-	1	-	1	دراسة قديمة
0.21	5	-	5	-	1	-	1	-	3	أدب إسلامي

جدول رقم (53)

إجمالي الدرجات العلمية العليا (دبلوم - ماجستير - دكتوراه) وما يعادلها  
التي حصل عليها المصريون من الجامعات المصرية والأجنبية من كليات الآداب و اللغات وفقاً للتخصص والنوع  
خلال عام 2006

% للإجمالي	الجملة			دكتوراه		ماجستير		دبلوم		الدرجة العلمية النوع التخصص
	جملة	إناث	ذكور	إناث	ذكور	إناث	ذكور	إناث	ذكور	
0.13	3	-	3	-	-	-	1	-	2	أدب وشعر
0.72	17	3	14	3	6	-	8	-	-	أدب إنجليزي
0.76	18	12	6	-	-	1	3	11	3	أدب فرنسي
0.17	4	1	3	-	1	1	2	-	-	أدب ألماني
0.17	4	2	2	1	1	1	1	-	-	أدب أسباني
0.21	5	2	3	1	1	1	2	-	-	أدب إيطالي
0.21	5	-	5	-	1	-	4	-	-	أدب أندلسي وتاريخ
0.08	2	-	2	-	-	-	-	-	2	أدب صيني
0.08	2	-	2	-	-	-	1	-	1	أدب أمريكي
0.04	1	-	1	-	-	-	-	-	1	أدب فارسي
0.25	6	3	3	1	2	2	1	-	-	دراسات يونانية
1.81	43	9	34	2	3	3	5	4	26	مكتبات
2.94	70	35	35	-	4	27	11	8	20	وثائق ومكتبات
3.07	73	41	32	1	1	21	8	19	23	مكتبات ومعلومات
2.06	49	26	23	1	2	4	3	21	18	صحافة ونشر



جدول رقم (53)

إجمالي الدرجات العلمية العليا (دبلوم - ماجستير - دكتوراه) وما يعادلها  
التي حصل عليها المصريون من الجامعات المصرية والأجنبية من كليات الآداب و اللغات وفقاً للتخصص والنوع  
خلال عام 2006

% للإجمالي	الجملة			دكتوراه		ماجستير		دبلوم		الدرجة العلمية النوع التخصص
	جملة	إناث	ذكور	إناث	ذكور	إناث	ذكور	إناث	ذكور	
0.17	4	2	2	1	-	1	2	-	-	إنتربولوجيا
0.50	12	5	7	-	-	-	-	5	7	جغرافيا بشرية
11.11	264	143	121	9	11	48	39	86	71	لغة عربية
2.23	53	16	37	2	17	13	18	1	2	أصول اللغة
1.89	45	6	39	2	13	4	26	-	-	نحو وصرف و عرض
6.14	146	86	60	11	13	27	13	48	34	لغة إنجليزية
2.94	70	45	25	7	10	25	8	13	7	لغة فرنسية
0.08	2	-	2	-	1	-	1	-	-	لغة ألمانية
0.13	3	3	-	1	-	2	-	-	-	لغة إيطالية
0.29	7	4	3	1	1	2	2	1	-	لغة تركية
0.25	6	2	4	2	1	-	1	-	2	لغة عبرية
0.67	16	5	11	3	4	2	4	-	3	لغة فارسية
0.25	6	2	4	-	-	-	-	2	4	لغة لاتينية ويونانية
1.98	47	19	28	2	2	4	-	13	26	دراسات لغوية سواحلية
0.13	3	1	2	-	-	-	-	1	2	لغويات وصوتيات

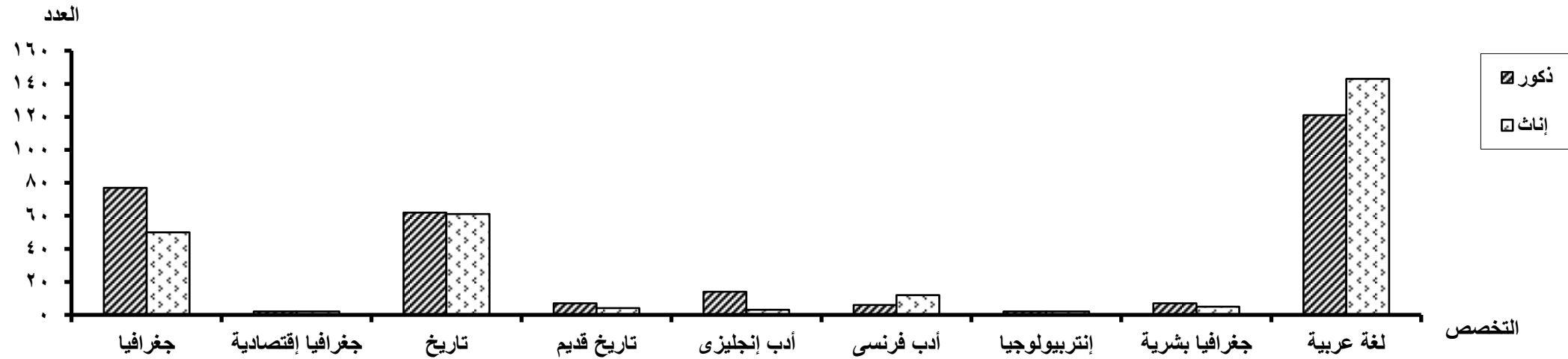
جدول رقم (53)

إجمالي الدرجات العلمية العليا (دبلوم - ماجستير - دكتوراه) وما يعادلها  
التي حصل عليها المصريون من الجامعات المصرية والأجنبية من كليات الآداب و اللغات وفقاً للتخصص والنوع  
خلال عام 2006

% للإجمالي	الجملة			دكتوراه		ماجستير		دبلوم		الدرجة العلمية النوع التخصص
	جملة	إناث	ذكور	إناث	ذكور	إناث	ذكور	إناث	ذكور	
3.11	74	38	36	1	1	21	7	16	28	ترجمة
0.55	13	7	6	1	1	5	3	1	2	ترجمة فرنسي
0.80	19	13	6	-	-	-	-	13	6	ترجمة فورية
1.89	45	20	25	2	6	17	18	1	1	فلسفة
0.42	10	4	6	1	1	1	1	2	4	إجتماع و علم نفس
3.83	91	38	53	11	16	14	21	13	16	إجتماع
5.43	129	67	62	7	19	31	25	29	18	علم نفس
0.50	12	8	4	-	1	-	-	8	3	علم نفس تطبيقي
2.27	54	36	18	-	-	-	-	36	18	علم نفس إكلينيكي
0.34	8	2	6	-	-	-	-	2	6	علم نفس جنائى
0.08	2	-	2	-	-	-	-	-	2	علم نفس عسكرى
0.08	2	1	1	-	-	-	-	1	1	الرواية
0.17	4	2	2	-	-	-	-	2	2	أدب مسرحى
0.55	13	-	13	-	-	-	8	-	5	حضارة مصرية
0.08	2	-	2	-	-	-	-	-	2	لغة يابانية
0.21	5	2	3	-	-	-	-	2	3	تحقيق تراث

**جدول رقم (53)**  
**إجمالي الدرجات العلمية العليا (دبلوم - ماجستير - دكتوراه) ومايعادلها**  
**التي حصل عليها المصريون من الجامعات المصرية والأجنبية من كليات الآداب و اللغات وفقاً للتخصص والنوع**  
**خلال عام 2006**

% للإجمالي	الجملة			دكتوراه		ماجستير		دبلوم		الدرجة العلمية النوع التخصص
	جملة	إناث	ذكور	إناث	ذكور	إناث	ذكور	إناث	ذكور	
0.17	4	-	4	-	-	-	-	-	4	علم الخرائط ونظم المعلومات
4.59	109	46	63	2	14	26	23	18	26	لغويات
0.04	1	1	-	-	-	-	-	1	-	لغة صينية
0.04	1	1	-	-	-	1	-	-	-	لغة روسية
0.46	11	3	8	-	2	3	6	-	-	علم اللغة
4.71	112	94	18	4	-	2	2	88	16	ترجمة إنجليزية
<b>100</b>	<b>2377</b>	<b>1147</b>	<b>1230</b>	<b>106</b>	<b>237</b>	<b>495</b>	<b>467</b>	<b>546</b>	<b>526</b>	<b>الإجمالي</b>



**تابع جدول رقم (54)**  
**إجمالي الدرجات العلمية العليا (دبلوم - ماجستير - دكتوراه) ومايعادلها**  
**التي حصل عليها المصريون من الجامعات المصرية والأجنبية من كليات التربية وفقاً للتخصص والنوع**  
**خلال عام 2006**

% للإجمالي	الجملة			دكتوراه		ماجستير		دبلوم		الدرجة العلمية
	جملة	إناث	ذكور	إناث	ذكور	إناث	ذكور	إناث	ذكور	النوع
41.96	6884	2862	4022	9	14	28	37	2825	3971	التربية
38.10	6250	2937	3313	4	3	18	2	2915	3308	تربية خاصة
1.54	253	158	95	11	16	51	48	96	31	أصول تربية
1.16	190	127	63	18	7	23	31	86	25	علم نفس تعليمي
0.19	31	5	26	-	-	-	-	5	26	تعليم كبار
2.37	389	223	166	8	6	17	17	198	143	تكنولوجيا التعليم
0.04	6	2	4	-	-	-	1	2	3	تخطيط البحث العلمي
1.54	252	182	70	18	6	51	27	113	37	حضانة ورياض أطفال
0.18	30	23	7	-	-	-	-	23	7	دراسات الطفولة
1.32	216	85	131	16	14	12	31	57	86	تخطيط وتطوير مناهج
5.12	840	426	414	28	45	36	41	362	328	مناهج وطرق تدريس
0.19	31	27	4	-	-	-	-	27	4	طرق تدريس مواد تجارية
0.96	157	91	66	-	-	-	-	91	66	طرق تدريس لغة عربية
0.08	13	0	13	-	1	-	9		3	تدريس اللغة العربية لغير أبنائها
1.26	207	126	81	-	-	-	-	126	81	تدريس لغة إنجليزية
0.13	21	10	11	-	1	4	1	6	9	تدريس لغة إنجليزية لغير أبنائها
0.21	35	26	9	-	-	-	-	26	9	تدريس لغة فرنسية
0.20	32	17	15	-	-	-	-	17	15	طرق تدريس علوم
0.13	22	9	13	-	-	-	-	9	13	طرق تدريس رياضيات
0.23	37	29	8	-	-	8	5	21	3	تعليم فني
0.33	54	38	16	-	-	-	-	38	16	طرق تدريس تاريخ
0.11	18	9	9	-	-	-	-	9	9	طرق تدريس كيمياء وطبيعية

**تابع جدول رقم (54)**  
**إجمالي الدرجات العلمية العليا (دبلوم - ماجستير - دكتوراه) ومايعادلها**  
**التي حصل عليها المصريون من الجامعات المصرية والأجنبية من كليات التربية وفقاً للتخصص والنوع**  
**خلال عام 2006**

% للإجمالي	الجملة			دكتوراه		ماجستير		دبلوم		الدرجة العلمية
	جملة	إناث	ذكور	إناث	ذكور	إناث	ذكور	إناث	ذكور	النوع
0.09	15	11	4	-	-	-	-	11	4	طرق تدريس جغرافيا
0.12	19	16	3	-	-	-	-	16	3	طرق تدريس مواد إجتماعية
0.12	20	6	14	3	4	1	2	2	8	إعلام تربوى
1.55	255	99	156	5	7	18	26	76	123	إعداد معلم كمبيوتر
0.08	13	13	-	-	-	-	-	13	-	التربية الثقافية
0.09	15	11	4	-	-	3	-	8	4	إنسانيات
0.62	101	89	12	2	8	36	4	51	-	تربية طفل
<b>100</b>	<b>16406</b>	<b>7657</b>	<b>8749</b>	<b>122</b>	<b>132</b>	<b>306</b>	<b>282</b>	<b>7229</b>	<b>8335</b>	<b>الإجمالي</b>

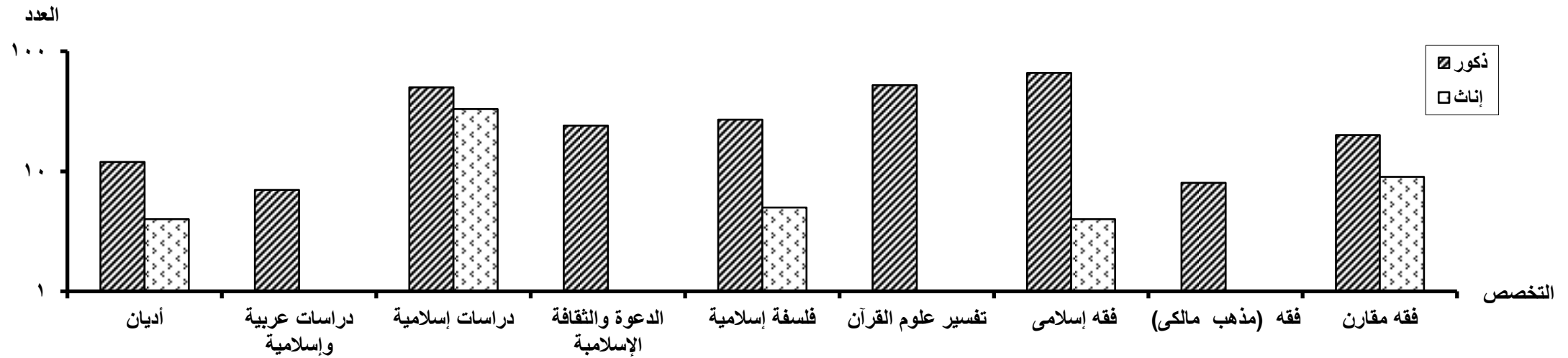


**تابع جدول رقم (55)**  
**إجمالي الدرجات العلمية العليا (دبلوم - ماجستير - دكتوراه) ومايعادلها**  
**التي حصل عليها المصريون من الجامعات المصرية والأجنبية من كليات التربية الدينية وفقاً للتخصص والنوع**  
**خلال عام 2006**

% للإجمالي	الجملة			دكتوراه		ماجستير		دبلوم		الدرجة العلمية
	جملة	إناث	ذكور	إناث	ذكور	إناث	ذكور	إناث	ذكور	النوع
4.23	16	4	12	2	6	-	4	2	2	أديان
1.85	7	-	7	-	1	-	2	-	4	دراسات عربية وإسلامية
21.96	83	33	50	5	1	-	3	28	46	دراسات إسلامية
6.35	24	-	24	-	8	-	16	-	-	الدعوة والثقافة الإسلامية
8.47	32	5	27	2	8	-	12	3	7	فلسفة إسلامية
13.76	52	-	52	-	15	-	37	-	-	تفسير علوم القرآن
18.52	70	4	66	2	12	-	13	2	41	فقه إسلامي
2.12	8	-	8	-	4	-	4	-	-	فقه (مذهب مالكي)
7.67	29	9	20	3	3	4	11	2	6	فقه مقارن
4.50	17	-	17	-	7	-	10	-	-	الدعوة والإرشاد
7.14	27	-	27	-	9	-	18	-	-	تفسير وحديث

**تابع جدول رقم (55)**  
**إجمالي الدرجات العلمية العليا (دبلوم - ماجستير - دكتوراه) ومايعادلها**  
**التي حصل عليها المصريون من الجامعات المصرية والأجنبية من كليات التربية الدينية وفقاً للتخصص والنوع**  
**خلال عام 2006**

% للإجمالي	الجملة			دكتوراه		ماجستير		دبلوم		الدرجة العلمية النوع	التخصص
	جملة	إناث	ذكور	إناث	ذكور	إناث	ذكور	إناث	ذكور		
1.06	4	-	4	-	-	-	-	-	4		التوحيد والمنطق والفلسفة
2.38	9	-	9	-	2	-	1	-	6		التربية الإسلامية
<b>100</b>	<b>378</b>	<b>55</b>	<b>323</b>	<b>14</b>	<b>76</b>	<b>4</b>	<b>131</b>	<b>37</b>	<b>116</b>		<b>الإجمالي</b>



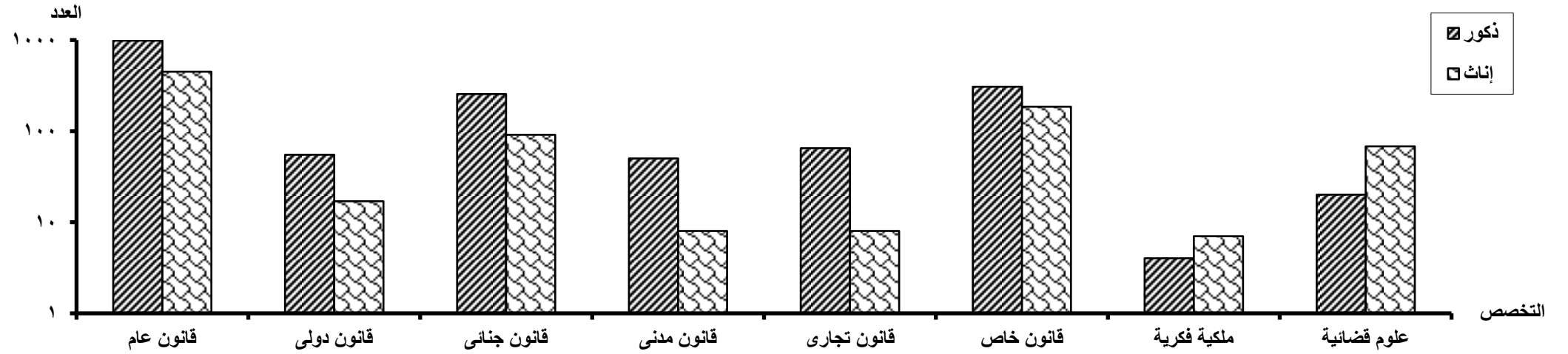
**تابع جدول رقم (56)**  
**إجمالي الدرجات العلمية العليا (دبلوم - ماجستير - دكتوراه) ومايعادلها**  
**التي حصل عليها المصريون من الجامعات المصرية والأجنبية من كليات الحقوق والشريعة والقانون وفقاً للتخصص والنوع**  
**خلال عام 2006**

% للإجمالي	الجملة			دكتوراه		ماجستير		دبلوم		الدرجة العلمية
	جملة	إناث	ذكور	إناث	ذكور	إناث	ذكور	إناث	ذكور	النوع
40.58	1434	450	984	18	36	4	12	428	936	قانون عام
2.04	72	17	55		4	-	-	17	51	قانون دولي
9.82	347	91	256	5	2	-	7	86	247	قانون جنائي
1.64	58	8	50	1	2	-	-	7	48	قانون مدني
2.07	73	8	65	-	-	-	1	8	64	قانون تجاري
13.95	493	186	307	5	-	-	6	181	301	قانون خاص
0.28	10	1	9	-	2	-	2	1	5	قانون مرافعات
11.43	404	96	308	-	3	-	-	96	305	قانون إداري
1.33	47	0	47	-	9	-	36	-	2	إدارة وعلوم شرطة
0.54	19	17	2	-	-	-	-	17	2	قانون إجرامي
0.48	17	1	16	-	-	-	-	1	16	قانون إجرائي
0.62	22	4	18	-	-	-	-	4	18	قانون إجتماعي
1.10	39	13	26	-	-	-	-	13	-	حقوق إنسان
9.59	339	77	262	9	8	4	13	64	241	شريعة إسلامية
0.14	5	2	3	-	-	-	-	2	3	تحكيم دولي
0.20	7	4	3	-	-	-	-	4	3	ملكية فكرية
1.92	68	20	48	2	-	-	2	18	46	علوم قضائية
1.98	70	22	48	-	-	-	-	22	48	قانون إقتصادي
0.28	10	4	6	-	-	4	6	-	-	السياسات الشرعية
<b>100</b>	<b>3534</b>	<b>1021</b>	<b>2513</b>	<b>40</b>	<b>66</b>	<b>12</b>	<b>85</b>	<b>969</b>	<b>2362</b>	<b>الإجمالي</b>



**تابع جدول رقم (56)**  
**إجمالي الدرجات العلمية العليا (دبلوم - ماجستير - دكتوراه) ومايعادلها**  
**التي حصل عليها المصريون من الجامعات المصرية والأجنبية من كليات الحقوق والشريعة والقانون وفقاً للتخصص والنوع**  
**خلال عام 2006**

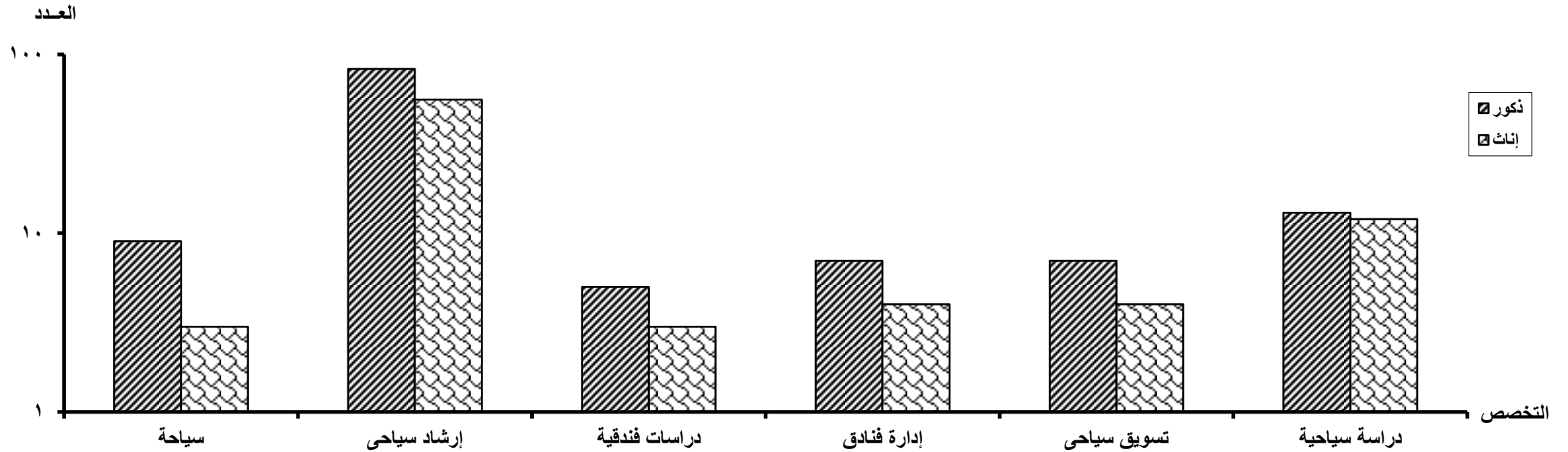
% للإجمالي	الجملة			دكتوراه		ماجستير		دبلوم		الدرجة العلمية النوع التخصص
	جملة	إناث	ذكور	إناث	ذكور	إناث	ذكور	إناث	ذكور	



جدول رقم (57)

إجمالي الدرجات العلمية العليا (دبلوم - ماجستير - دكتوراه) ومايعادلها  
التي حصل عليها المصريون من الجامعات المصرية والأجنبية من كليات السياحة والفنادق وفقاً للتخصص والنوع  
خلال عام 2006

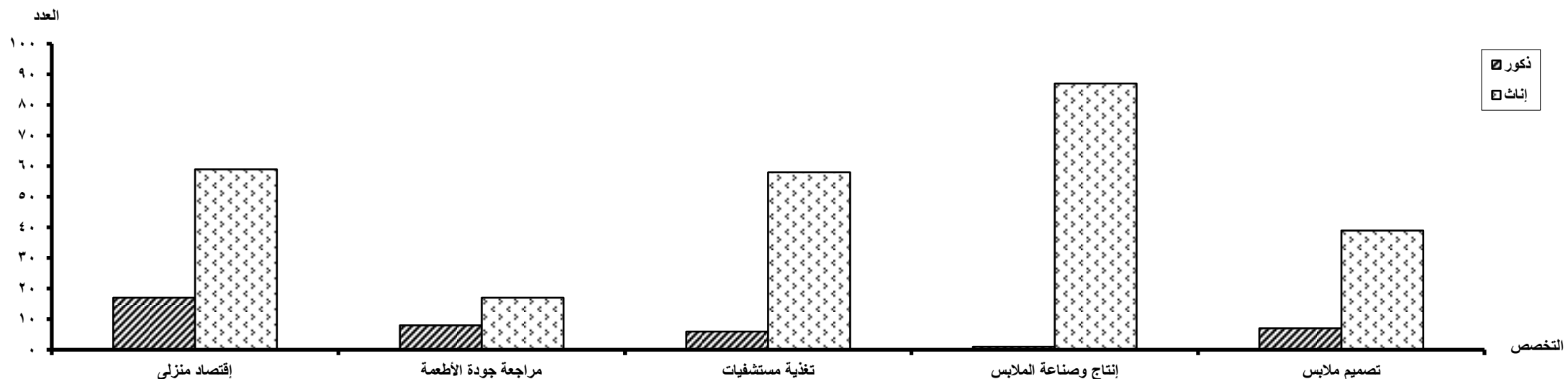
% للإجمالي	الجملة			دكتوراه		ماجستير		دبلوم		الدرجة العلمية النوع
	جملة	إناث	ذكور	إناث	ذكور	إناث	ذكور	إناث	ذكور	
5.83	12	3	9	-	-	-	-	3	9	سياحة
67.48	139	56	83	7	2	13	8	36	73	إرشاد سياحي
3.88	8	3	5	-	-	2	2	1	3	دراسات فندقية
5.34	11	4	7	-	-	4	7	-	-	إدارة فنادق
5.34	11	4	7	1	3	1	1	2	3	تسويق سياحي
12.14	25	12	13	3	3	7	8	2	2	دراسات سياحية
<b>100</b>	<b>206</b>	<b>82</b>	<b>124</b>	<b>11</b>	<b>8</b>	<b>27</b>	<b>26</b>	<b>44</b>	<b>90</b>	<b>الإجمالي</b>



جدول رقم (58)

إجمالي الدرجات العلمية العليا (دبلوم - ماجستير - دكتوراه) ومايعادلها  
التي حصل عليها المصريون من الجامعات المصرية والأجنبية من كليات الإقتصاد المنزلى وفقاً للتخصص والنوع  
خلال عام 2006

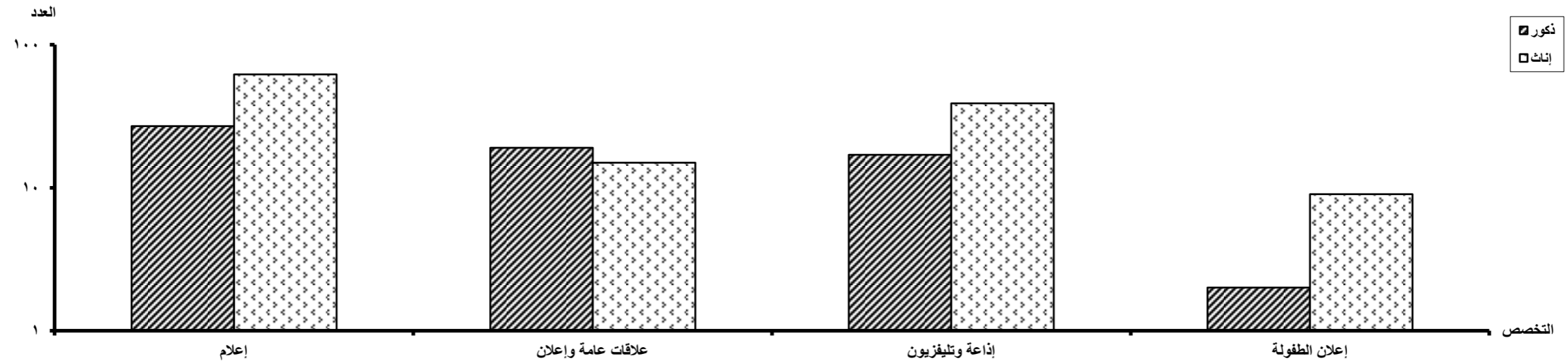
% للإجمالي	الجملة			دكتوراه		ماجستير		دبلوم		الدرجة العلمية النوع
	جملة	إناث	ذكور	إناث	ذكور	إناث	ذكور	إناث	ذكور	
20.77	76	59	17	14	4	38	7	7	6	إقتصاد منزلى
9.84	36	36	-	5	-	8	-	23	-	تغذية
6.83	25	17	8	2	2	13	5	2	1	مراجعة جودة الأطعمة
17.49	64	58	6	-	-	-	-	58	6	تغذية مستشفيات
#VALUE!		87	1	7	-	4	-	76	1	إنتاج وصناعة الملابس
12.57	46	39	7	5	2	16	2	18	3	تصميم ملابس
8.47	31	31	-	4	-	-	-	27	-	إدارة منزلية
#VALUE!	366	327	39	37	8	79	14	211	17	الإجمالي



جدول رقم (59)

إجمالي الدرجات العلمية العليا (دبلوم - ماجستير - دكتوراه) ومبايعادها  
التي حصل عليها المصريون من الجامعات المصرية والأجنبية من كليات الإعلام وفقاً للتخصص والنوع  
خلال عام 2006

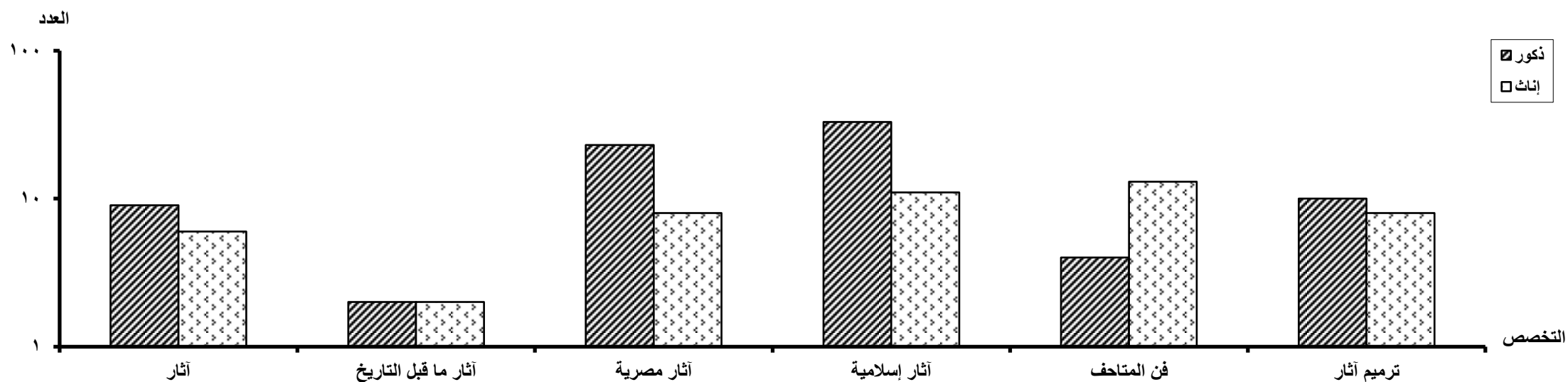
% للإجمالي	الجملة			دكتوراه		ماجستير		دبلوم		الدرجة العلمية النوع التخصص
	جملة	إناث	ذكور	إناث	ذكور	إناث	ذكور	إناث	ذكور	
46.84	89	62	27	17	16	41	8	4	3	إعلام
17.89	34	15	19	-	-	-	1	15	18	علاقات عامة وإعلان
29.47	56	39	17	4	1	9	3	26	13	إذاعة وتلفزيون
5.79	11	9	2	-	-	-	-	9	2	إعلام الطفولة
100	190	125	65	21	17	50	12	54	36	الإجمالي



جدول رقم (60)

إجمالي الدرجات العلمية العليا (دبلوم - ماجستير - دكتوراه) وما يعادلها  
التي حصل عليها المصريون من الجامعات المصرية والأجنبية من كليات الآثار وفقاً للتخصص والنوع  
خلال عام 2006

% للإجمالي	الجملة			دكتوراه		ماجستير		دبلوم		الدرجة العلمية النوع	التخصص
	جملة	إناث	ذكور	إناث	ذكور	إناث	ذكور	إناث	ذكور		
10.95	15	6	9	2	3	2	2	2	4	آثار	
2.92	4	2	2	-	-	-	-	2	2	آثار ما قبل التاريخ	
1.46	2	-	2	-	-	-	1	-	1	مصرى قديم	
22.63	31	8	23	2	9	3	8	3	6	آثار مصرية	
32.12	44	11	33	2	8	4	21	5	4	آثار إسلامية	
1.46	2	1	1	1	-	-	1	-	-	آثار رومانية ويونانية	
12.41	17	13	4	-	-	-	-	13	4	فن المتاحف	
13.14	18	8	10	-	5	-	4	8	1	ترميم آثار	
2.92	4	1	3	-	-	-	1	1	2	آثار الشرق الأوسط	
<b>100</b>	<b>137</b>	<b>50</b>	<b>87</b>	<b>7</b>	<b>25</b>	<b>9</b>	<b>38</b>	<b>34</b>	<b>24</b>	<b>الإجمالي</b>	

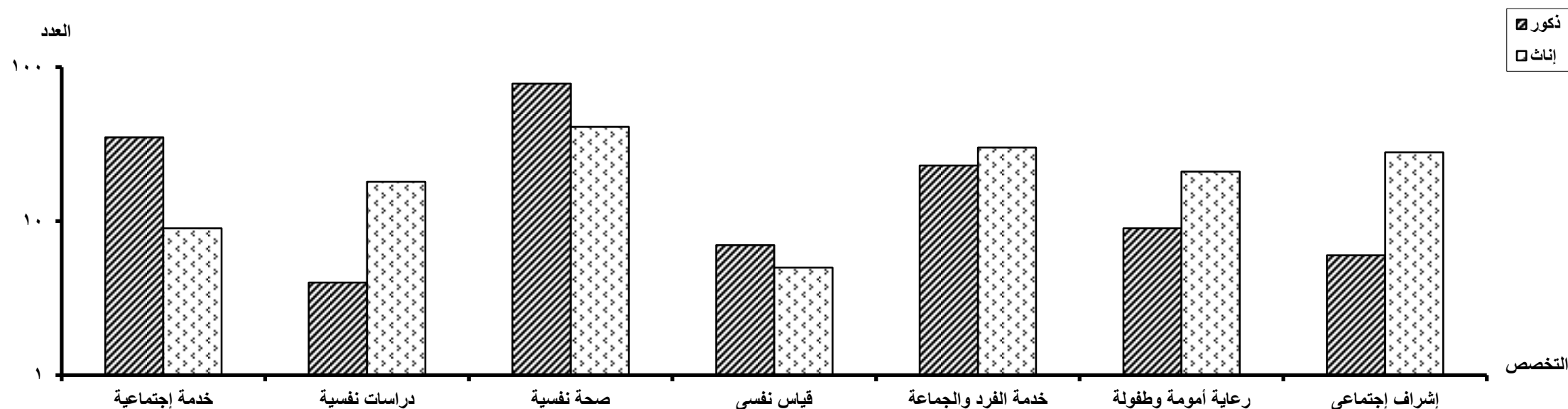


**تابع جدول رقم (61)**  
**إجمالي الدرجات العلمية العليا (دبلوم - ماجستير - دكتوراه) ومايعادلها**  
**التي حصل عليها المصريون من الجامعات المصرية والأجنبية من كليات ومعاهد الخدمة الإجتماعية وفقاً للتخصص والنوع**  
**خلال عام 2006**

% لإجمالي	الجملة			دكتوراه		ماجستير		دبلوم		الدرجة العلمية
	جملة	إناث	ذكور	إناث	ذكور	إناث	ذكور	إناث	ذكور	النوع
7.48	44	9	35	4	10	1	17	4	8	خدمة إجتماعية
3.74	22	18	4	-	-	5	1	13	3	دراسات نفسية
20.24	119	41	78	8	9	9	13	24	56	صحة نفسية
2.04	12	5	7	-	-	-	-	5	7	قياس نفسي
14.12	83	65	18	-	-	8	2	57	16	إرشاد نفسي
1.53	9	4	5	-	2	-	-	4	3	تنمية إدارية
0.85	5	-	5	-	-	-	-	-	5	تنمية إقليمية
3.74	22	15	7	-	1	2	6	13	-	تنمية محلية
1.53	9	-	9	-	4	-	5	-	-	دراسات بيئية
3.06	18	9	9	-	-	5	3	4	6	تنظيم مجتمع
0.68	4	4	-	-	-	-	-	4	-	تنمية ريفية
2.21	13	8	5	-	-	-	-	8	5	تنمية إقتصادية
2.21	13	8	5	-	-	-	-	8	5	تخطيط طبي
1.70	10	7	3	-	-	-	-	7	3	تخطيط تعليمي
2.89	17	8	9	2	4		3	6	2	تخطيط إجتماعي
5.10	30	18	12	4	3	5	4	9	5	رعاية شباب
9.01	53	30	23	8	3	8	13	14	7	خدمة الفرد والجماعة

**تابع جدول رقم (61)**  
**إجمالي الدرجات العلمية العليا (دبلوم - ماجستير - دكتوراه) ومايعادلها**  
**التي حصل عليها المصريون من الجامعات المصرية والأجنبية من كليات ومعاهد الخدمة الإجتماعية وفقاً للتخصص والنوع**  
**خلال عام 2006**

% للإجمالي	الجملة			دكتوراه		ماجستير		دبلوم		الدرجة العلمية النوع
	جملة	إناث	ذكور	إناث	ذكور	إناث	ذكور	إناث	ذكور	
5.10	30	21	9	-	-	-	-	21	9	رعاية أمومة وطفولة
5.78	34	28	6	-	-	-	-	28	6	إشراف إجتماعي
6.97	41	25	16	-	1	12	8	13	7	تنظيمات أهلية
<b>100</b>	<b>588</b>	<b>323</b>	<b>265</b>	<b>26</b>	<b>37</b>	<b>55</b>	<b>75</b>	<b>242</b>	<b>153</b>	<b>الإجمالي</b>



جدول رقم (62)

إجمالي الدرجات العلمية العليا (دبلوم - ماجستير - دكتوراه) ومايعادلها  
التي حصل عليها المصريون من الجامعات المصرية والأجنبية من كليات التربية الرياضية وفقاً للتخصص والنوع  
خلال عام 2006

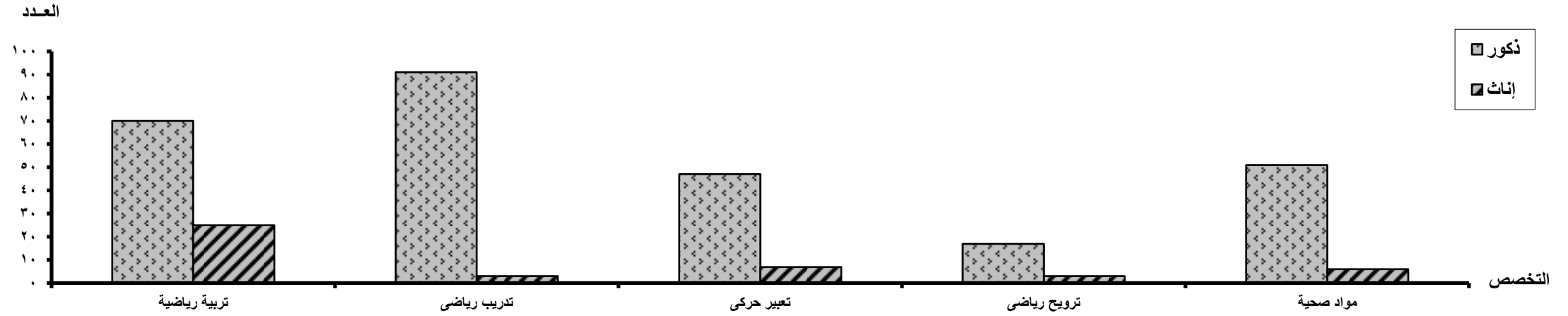
% للإجمالي	الإجمالي			دكتوراه		ماجستير		دبلوم		الدرجة العلمية
	جملة	إناث	ذكور	إناث	ذكور	إناث	ذكور	إناث	ذكور	النوع
24.05	95	25	70	1	7	7	17	17	46	تربية رياضة
23.80	94	3	91	-	15	-	31	3	45	تدريب رياضي
0.25	1	-	1	-	-	-	-	-	1	كرة يد
0.25	1	-	1	-	-	-	1	-	-	كرة سله
0.51	2	-	2	-	-	-	2	-	-	كرة قدم
0.76	3	1	2	1	1	-	1	-	-	كرة طائرة
0.25	1	-	1	-	-	-	-	-	1	هوكي
1.01	4	1	3	-	-	-	1	1	2	تنس طاولة
1.52	6	-	6	-	2	-	4	-	-	مسابقات ميدان
1.01	4	-	4	-	1	-	1	-	2	العاب قوى
13.67	54	7	47	-	23	6	22	-	2	تعبير حركي
2.78	11	6	5	2	2	4	2	-	1	تمرينات جمباز
5.06	20	3	17	-	8	3	8	-	1	ترويح رياضي
1.01	4	1	3	-	1	1	2	-	-	المنازلات الميدانية الرياضية
0.51	2	-	2	-	-	-	1	-	1	كاراتيه
0.76	3	-	3	-	1	-	1	-	1	مصارعة
0.25	1	-	1	-	-	-	-	-	1	سلاح
0.51	2	-	2	-	-	-	1	-	1	ملاكمة
0.25	1	-	1	-	-	-	-	-	1	رفع أثقال
1.01	4	-	4	-	1	-	2	-	1	سباحة
2.28	9	3	6	-	-	1	1	2	5	إصابات رياضية
1.77	7	-	7	-	1	-	5	-	1	علم نفس رياضي
1.77	7	-	7	-	-	-	-	-	7	تسويق رياضة (كرة قدم)
0.51	2	1	1	-	-	-	-	1	1	كشافة
14.43	57	6	51	1	6	-	17	5	28	مواد صحية



جدول رقم (62)

إجمالي الدرجات العلمية العليا (دبلوم - ماجستير - دكتوراه) ومايعادلها  
التي حصل عليها المصريون من الجامعات المصرية والأجنبية من كليات التربية الرياضية وفقاً للتخصص والنوع  
خلال عام 2006

% للإجمالي	الإجمالي			دكتوراه		ماجستير		دبلوم		الدرجة العلمية النوع	التخصص
	جملة	إناث	ذكور	إناث	ذكور	إناث	ذكور	إناث	ذكور		
100	395	57	338	6	69	22	120	29	149		الإجمالي

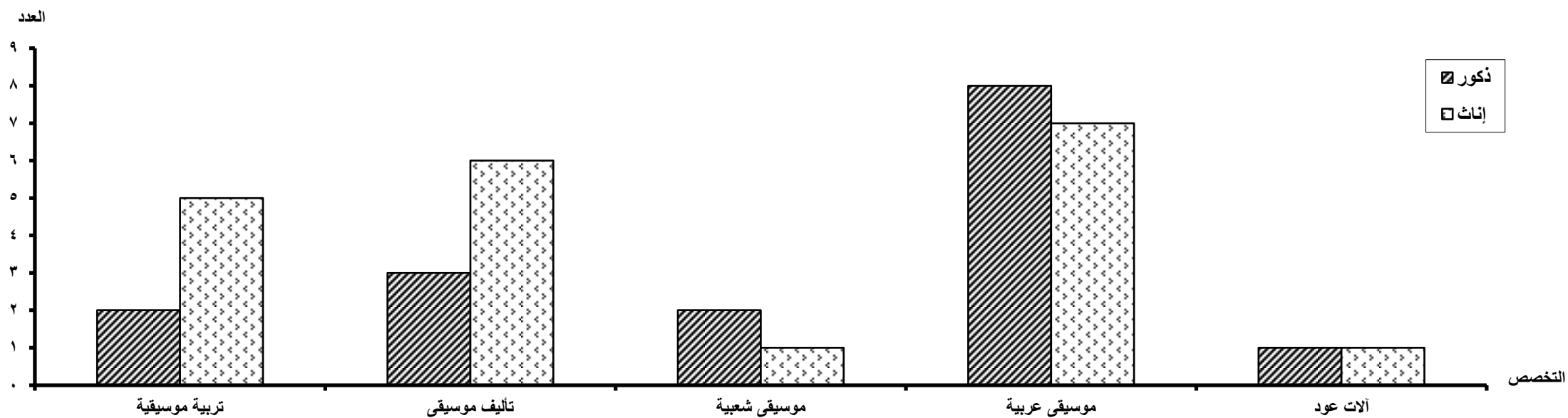


**تابع جدول رقم (63)**  
**إجمالي الدرجات العلمية العليا (دبلوم - ماجستير - دكتوراه) ومايعادلها**  
**التي حصل عليها المصريون من الجامعات المصرية والأجنبية من معهد الفنون الموسيقية وفقاً للتخصص والنوع**  
**خلال عام 2006**

% للإجمالي	الجملة			دكتوراه		ماجستير		دبلوم		الدرجة العلمية النوع التخصص
	جملة	إناث	ذكور	إناث	ذكور	إناث	ذكور	إناث	ذكور	
4.60	4	4	-	-	-	1	-	3	-	علوم موسيقية
8.05	7	5	2	-	-	-	-	5	2	تربية موسيقية
1.15	1	1	-	-	-	-	-	1	-	نظريات الموسيقى العربية
10.34	9	6	3	1	-	2	3	3	-	تأليف موسيقى
3.45	3	1	2	-	-	-	2	1	-	موسيقى شعبية
17.24	15	7	8	1	2	2	3	4	3	موسيقى عربية
1.15	1	-	1	-	-	-	-	-	1	الغناء
2.30	2	1	1	-	-	1	1	-	-	آلات عود
2.30	2	2	-	2	-	-	-	-	-	كمان
11.49	10	9	1	-	-	-	-	9	1	آلات قانون
5.75	5	5	-	1	-	2	-	2	-	كنترباس
3.45	3	-	3	-	-	-	1	-	2	نفخ فلويت
2.30	2	-	2	-	-	-	1	-	1	فاجوط
2.30	2	2	-	-	-	-	-	2	-	إيقاع
1.15	1	-	1	-	-	-	-	-	1	نفخ كلارنيت
4.60	4	2	2	1	1	1	1	-	-	صولفيج وإيقاع حركى

**تابع جدول رقم (63)**  
**إجمالي الدرجات العلمية العليا (دبلوم - ماجستير - دكتوراه) ومايعادلها**  
**التي حصل عليها المصريون من الجامعات المصرية والأجنبية من معهد الفنون الموسيقية وفقاً للتخصص والنوع**  
**خلال عام 2006**

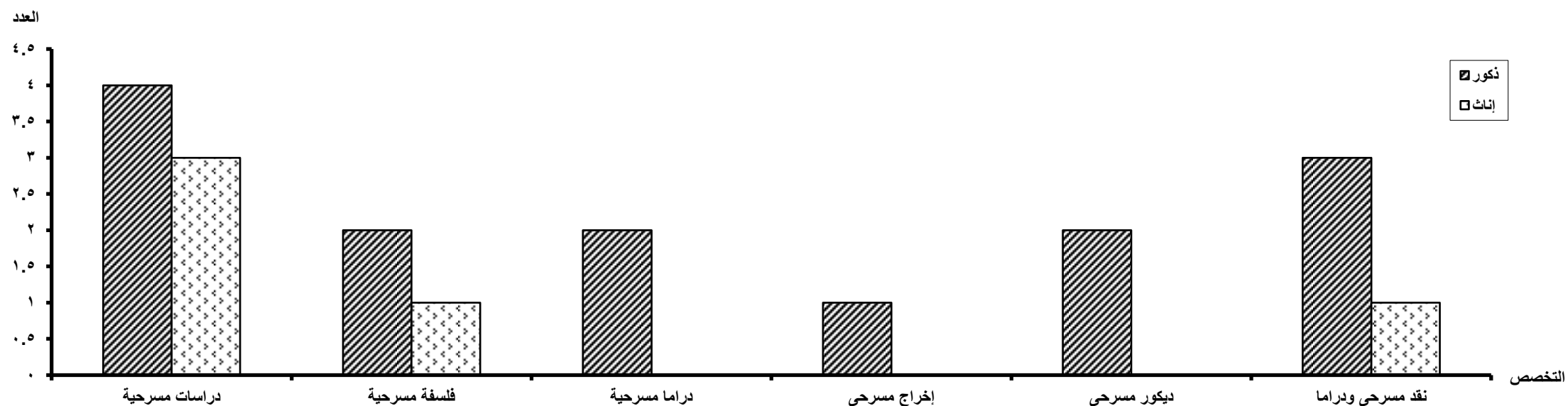
% للإجمالي	الجملة			دكتوراه		ماجستير		دبلوم		الدرجة العلمية النوع	التخصص
	جملة	إناث	ذكور	إناث	ذكور	إناث	ذكور	إناث	ذكور		
1.15	1	-	1	-	-	-	-	-	1		نقد موسيقى
17.24	15	9	6	2	2	3	4	4	-		بيانو
<b>100</b>	<b>87</b>	<b>54</b>	<b>33</b>	<b>8</b>	<b>5</b>	<b>12</b>	<b>16</b>	<b>34</b>	<b>12</b>		<b>الإجمالي</b>



جدول رقم (64)

إجمالي الدرجات العلمية العليا (دبلوم - ماجستير - دكتوراه) وما يعادلها  
التي حصل عليها المصريون من الجامعات المصرية والأجنبية من معهد الفنون المسرحية وفقاً للتخصص والنوع  
خلال عام 2006

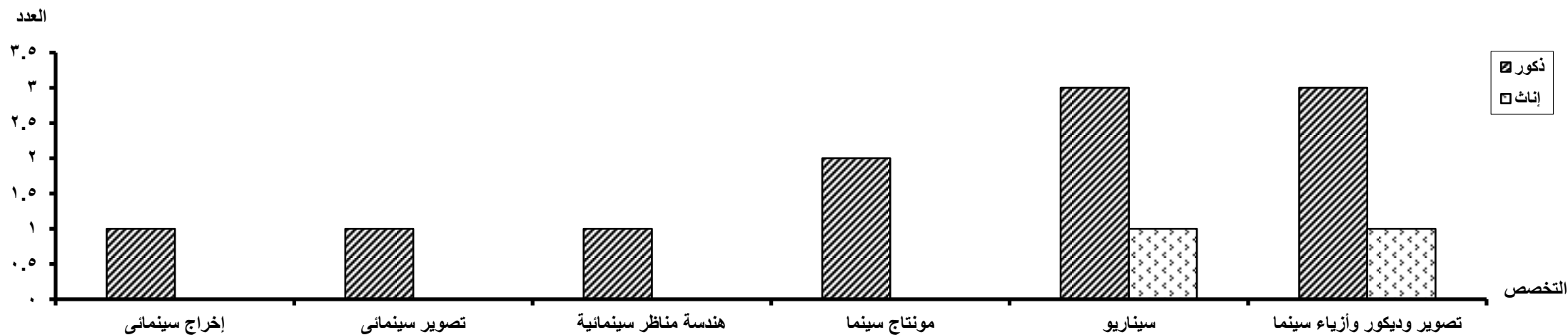
% للإجمالي	الجملة			دكتوراه		ماجستير		دبلوم		الدرجة العلمية النوع التخصص
	جملة	إناث	ذكور	إناث	ذكور	إناث	ذكور	إناث	ذكور	
36.84	7	3	4	2	4	1	-	-	-	دراسات مسرحية
15.79	3	1	2	-	-	-	1	1	1	فلسفة مسرحية
10.53	2	-	2	-	-	-	1	-	1	دراما مسرحية
5.26	1	-	1	-	-	-	-	-	1	إخراج مسرحي
10.53	2	-	2	-	-	-	1	-	1	ديكور مسرحي
21.05	4	1	3	-	-	-	1	1	2	نقد مسرحي ودراما
<b>100</b>	<b>19</b>	<b>5</b>	<b>14</b>	<b>2</b>	<b>4</b>	<b>1</b>	<b>4</b>	<b>2</b>	<b>6</b>	<b>الإجمالي</b>



جدول رقم (65)

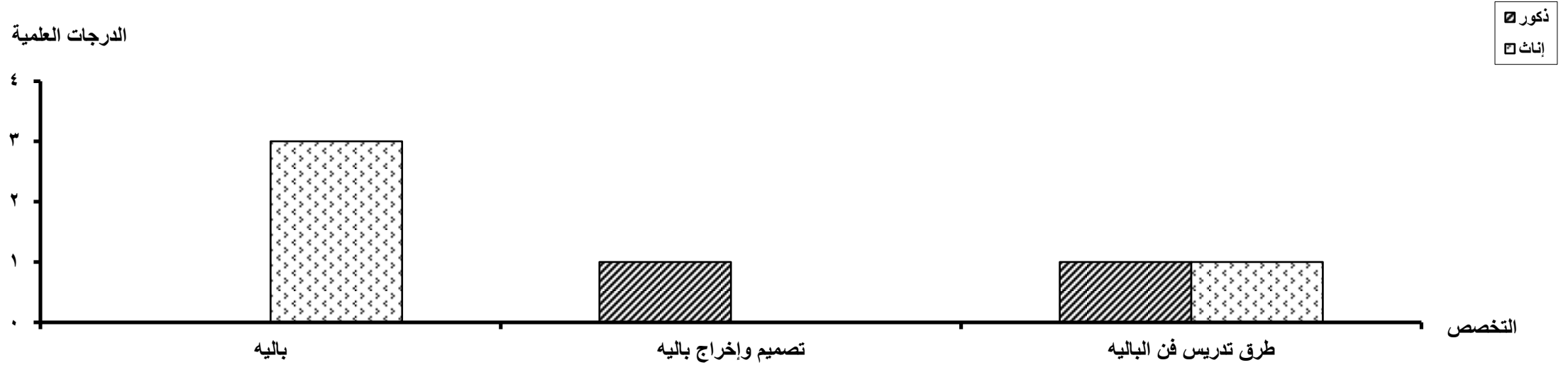
إجمالي الدرجات العلمية العليا (دبلوم - ماجستير - دكتوراه) وما يعادلها  
التي حصل عليها المصريون من الجامعات المصرية والأجنبية من معهد السينما وفقاً للتخصص والنوع  
خلال عام 2006

% للإجمالي	الجملة			دكتوراه		ماجستير		دبلوم		الدرجة العلمية النوع التخصص
	جملة	إناث	ذكور	إناث	ذكور	إناث	ذكور	إناث	ذكور	
7.69	1	-	1	-	-	-	-	-	1	إخراج سينمائي
7.69	1	-	1	-	-	-	-	-	1	تصوير سينمائي
7.69	1	-	1	-	-	-	-	-	1	هندسة مناظر سينمائية
15.38	2	-	2	-	-	-	1	-	1	مونتاج سينما
30.77	4	1	3	-	-	-	2	1	1	سيناريو
30.77	4	1	3	-	-	-	1	1	2	تصوير وديكور وأزياء سينما
100	13	2	11	-	-	-	4	2	7	الإجمالي



**جدول رقم (66)**  
**إجمالي الدرجات العلمية العليا (دبلوم - ماجستير - دكتوراه) ومايعادلها التي حصل عليها**  
**المصريون من الجامعات المصرية والأجنبية من معهد الباليه وفقاً للتخصص والنوع**  
**خلال عام 2006**

% للإجمالي	الجملة			دكتوراه		ماجستير		دبلوم		الدرجة العلمية النوع التخصص
	جملة	إناث	ذكور	إناث	ذكور	إناث	ذكور	إناث	ذكور	
50.00	3	3	-	-	-	1	-	2	-	باليه
16.67	1	-	1	-	-	-	-	-	1	تصميم وإخراج باليه
33.33	2	1	1	-	-	-	-	1	1	طرق تدريس فن الباليه
100	6	4	2	-	-	1	-	3	2	الإجمالي

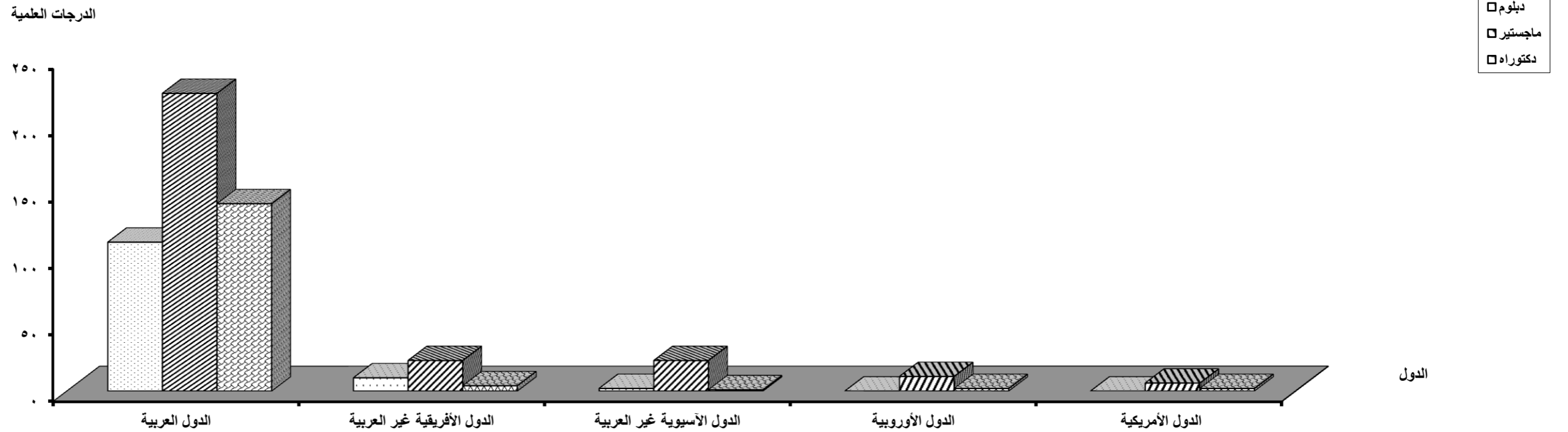


**تابع جدول رقم (67)**  
**توزيع الوافدين الحاصلين على الدرجات العلمية العليا (دبلوم - ماجستير - دكتوراه ) وما يعادلها**  
**من الجامعات المصرية وفقا لمجموعات الدول**  
**خلال عام 2006**

الجملة	الإجمالي			الدول الأمريكية				الدول الأوروبية			الدول الآسيوية غير العربية			الدول الأفريقية غير العربية			الدول العربية			مجموعة الدول		الجامعة			
	دكتوراه	ماجستير	دبلوم	الجملة	دكتوراه	ماجستير	دبلوم	الجملة	دكتوراه	ماجستير	دبلوم	الجملة	دكتوراه	ماجستير	دبلوم	الجملة	دكتوراه	ماجستير	دبلوم	الجملة	دكتوراه		ماجستير	دبلوم	الدرجات العلمية
126	37	60	29	2	2	-	-	2	2	-	-	3	1	-	2	7	2	2	3	112	30	58	24	عدد	القاهرة
100	29.37	47.62	23.02	100	100.00	-	-	100	100.00	-	-	100	33.33	-	66.67	100	28.57	28.57	42.86	100	26.79	51.79	21.43	%	
51	9	24	18	-	-	-	-	-	-	-	-	3	-	3	-	2	-	2	-	46	9	19	18	عدد	الإسكندرية
100	17.65	47.06	35.29	-	-	-	-	-	-	-	-	100	-	100.00	-	100	-	100.00	-	100	19.57	41.30	39.13	%	
113	36	43	34	-	-	-	-	4	-	4	-	4	-	4	-	11	-	4	7	94	36	31	27	عدد	عين شمس
100	31.86	38.05	30.09	-	-	-	-	100	-	100	-	100	-	100.00	-	100	-	36.36	63.64	100	38.30	32.98	28.72	%	
86	42	41	3	-	-	-	-	1	-	1	-	8	-	8	-	10	2	8	-	67	40	24	3	عدد	الأزهر
100	48.84	47.67	3.49	-	-	-	-	100	-	100	-	100	-	100.00	-	100	20	80.00	-	100	59.70	35.82	4.48	%	
49	10	27	12	-	-	-	-	-	-	-	-	-	-	-	-	-	-	-	-	49	10	27	12	عدد	أسيوط
100	20.41	55.10	24.49	-	-	-	-	-	-	-	-	-	-	-	-	-	-	-	-	100	20.41	55.10	24.49	%	
24	1	9	14	-	-	-	-	-	-	-	-	-	-	-	-	-	-	-	-	24	1	9	14	عدد	طنطا
100	4.17	37.50	58.33	-	-	-	-	-	-	-	-	-	-	-	-	-	-	-	-	100	4.17	37.50	58.33	%	
11	3	6	2	-	-	-	-	-	-	-	-	-	-	-	-	-	-	-	-	11	3	6	2	عدد	المنصورة
100	27.27	54.55	18.18	-	-	-	-	-	-	-	-	-	-	-	-	-	-	-	-	100	27.27	54.55	18.18	%	
7	-	3	4	-	-	-	-	-	-	-	-	-	-	-	-	-	-	-	-	7	-	3	4	عدد	الزقازيق
100	-	42.86	57.14	-	-	-	-	-	-	-	-	-	-	-	-	-	-	-	-	100	-	42.86	57.14	%	
20	3	11	6	-	-	-	-	-	-	-	-	-	-	-	-	-	-	-	-	20	3	11	6	عدد	حلوان
100	15.00	55.00	30.00	-	-	-	-	-	-	-	-	-	-	-	-	-	-	-	-	100	15.00	55.00	30.00	%	
17	4	13	-	-	-	-	-	-	-	-	-	-	-	-	-	-	-	-	-	17	4	13	-	عدد	المنيا
100	23.53	76.47	-	-	-	-	-	-	-	-	-	-	-	-	-	-	-	-	-	100	23.53	76.47	0.00	%	
7	1	4	2	-	-	-	-	-	-	-	-	-	-	-	-	-	-	-	-	7	1	4	2	عدد	المنوفية
100	14.29	57.14	28.57	-	-	-	-	-	-	-	-	-	-	-	-	-	-	-	-	100	14.29	57.14	28.57	%	
2	-	2	-	-	-	-	-	-	-	-	-	-	-	-	-	-	-	-	-	2	-	2	-	عدد	قناة السويس
100	-	100.00	-	-	-	-	-	-	-	-	-	-	-	-	-	-	-	-	-	100	-	100.00	-	%	

**تابع جدول رقم (67)**  
**توزيع الوافدين الحاصلين على الدرجات العلمية العليا (دبلوم - ماجستير - دكتوراه ) وما يعادلها**  
**من الجامعات المصرية وفقا لمجموعات الدول**  
**خلال عام 2006**

الجملة	الإجمالي			الدول الأمريكية			الدول الأوروبية			الدول الآسيوية غير العربية			الدول الأفريقية غير العربية			الدول العربية			مجموعة الدول						
	دكتوراه	ماجستير	دبلوم	الجملة	دكتوراه	ماجستير	دبلوم	الجملة	دكتوراه	ماجستير	دبلوم	الجملة	دكتوراه	ماجستير	دبلوم	الجملة	دكتوراه	ماجستير	دبلوم	الجملة	دكتوراه	ماجستير	دبلوم	الدرجات العلمية	الجامعة
2	1	1	-	-	-	-	-	-	-	-	-	-	-	-	-	-	-	-	-	2	1	1	-	عدد	الفيوم
100	50.00	50.00	-	-	-	-	-	-	-	-	-	-	-	-	-	-	-	-	-	100	50.00	50.00	-	%	
5	3	2	-	-	-	-	-	-	-	-	-	-	-	-	-	-	-	-	-	5	3	2	-	عدد	بنها
100	60.00	40.00	-	-	-	-	-	-	-	-	-	-	-	-	-	-	-	-	-	100	60.00	40.00	-	%	
41	-	41	-	6	-	6	-	6	-	6	-	8	-	8	-	7	-	7	-	14	-	14	-	عدد	الجامعة الأمريكية
100	-	100.00	-	-	-	-	-	-	-	-	-	-	-	-	-	-	-	-	-	100	-	100.00	-	%	
561	150	287	124	8	2	6	-	13	2	11	0	26	1	23	2	37	4	23	10	477	141	224	112	الإجمالي العام	







تابع جدول رقم (68)  
توزيع الوافدين الحاصلين على الدرجات العلمية العليا (دبلوم - ماجستير - دكتوراه) ومايعادلها  
من الجامعات المصرية وفقاً لمجموعات العلوم والدرجة العلمية  
خلال عام 2006

الجملة	الإجمالي			مجموعة العلوم الإنسانية			مجموعة العلوم الأساسية			مجموعة العلوم الزراعية			مجموعة العلوم الطبية			مجموعة العلوم الهندسية			مجموعة العلوم						
	دكتوراه	ماجستير	دبلوم	الجملة	دكتوراه	ماجستير	دبلوم	الجملة	دكتوراه	ماجستير	دبلوم	الجملة	دكتوراه	ماجستير	دبلوم	الجملة	دكتوراه	ماجستير	دبلوم	الجملة	دكتوراه	ماجستير	دبلوم	الدرجات العلمية	الجامعة
5	3	2	-	3	2	1	-	1	1	-	-	1	-	1	-	-	-	-	-	-	-	-	-	عدد	بناها
100	60.00	40.00	-	100	66.67	33.33	-	0	-	-	-	100	-	#####	-	-	-	-	-	-	-	-	-	%	
41	-	41	-	41	-	41	-	-	-	-	-	-	-	-	-	-	-	-	-	-	-	-	-	عدد	الجامعة الأمريكية
100	-	100.00	-	100	-	100	-	-	-	-	-	-	-	-	-	-	-	-	-	-	-	-	-	%	
561	150	287	124	393	114	184	95	28	11	12	5	33	7	26	0	74	12	43	19	33	6	22	5	الإجمالي العام	

