




جمهورية مصر العربية

الجهاز المركزي للتعبئة العامة والإحصاء

النشرة السنوية لمتحصلات ومدفوعات النقد الأجنبي

٢٠٠٨ / ٢٠٠٧



إصدار مايو ٢٠٠٩

تقديم

تعتبر التدفقات النقدية من العناصر الهامة التي تساهم في زيادة معدلات النمو الاقتصادي ونظراً لأختلاف الظروف الاقتصادية والسياسية للدول وضرورة التكامل فيما بينها فقد ظهرت التكتلات الاقتصادية في العالم والتي تؤثر في هذه التدفقات.

لذا يحرص الجهاز المركزي للتعبئة العامة والاحصاء على إصدار نشرة سنوية عن "متحصلات ومدفوعات النقد الأجنبي" تتضمن بيانات عن هذه التدفقات طبقاً للتكتلات الاقتصادية والمصادر والإستخدامات التفصيلية والرئيسية ووسائل الدفع.

يقدم الجهاز هذه النشرة عن عام ٢٠٠٧/٢٠٠٨ للمهتمين والباحثين ومنتخذي القرار لتكون عوناً لهم في وضع السياسات التي تساعد على توفير المناخ الملائم للاستثمار وتحسين هيكل الدين الخارجي ، آملاً أن تحقق الأهداف المرجوة منها.

والله ولي التوفيق ،،،

لواء / ابو بكر الجندي

رئيس الجهاز المركزي للتعبئة العامة والاحصاء

منهجية الإحصائية

أولاً: أسلوب إعداد ومضمون الإحصائية:

يتم إعدادها اعتماداً على إعادة تصنيف بيانات متحصلات و مدفوعات النقد الأجنبي الواردة من البنك المركزي المصري طبقاً للتكتلات الاقتصادية الدولية في العالم وتضم النشرة جداول إجمالية وتفصيلية للمتحصلات والمدفوعات من النقد الأجنبي وفيما يلي عرض موجز لهذه الجداول :

١- الجداول الإجمالية للمتحصلات والمدفوعات من النقد الأجنبي طبقاً للتكتلات الاقتصادية ودول كل تكتل إقتصادي على حده .

٢- الجداول التفصيلية للمتحصلات من النقد الأجنبي موزعة طبقاً لما يلي:

أ- المصادر التفصيلية

ب- المصادر الرئيسية ووسائل الدفع

٣- الجداول التفصيلية للمدفوعات من النقد الأجنبي موزعة طبقاً لما يلي :

أ- الاستخدامات التفصيلية

ب- الاستخدامات الرئيسية ووسائل الدفع

ثانياً: مصدر جمع البيان :

يتم الحصول على بيانات النشرة من البنك المركزي المصري .

ثالثاً: المصطلحات :

١- المتحصلات و المدفوعات

تتمثل في التدفقات النقدية الواردة من وإلى الدول الأخرى

٢- المصادر و الاستخدامات

تتمثل في المتحصلات والمدفوعات النقدية من مبيعات صادرات و واردات ونقل وسفر ونفقات حكومية وإستثمارات مالية والتحويلات الجارية وقبوض إحصائية (متحصلات ومدفوعات) وغيرها.

٣- وسائل الدفع

تتمثل في الأسلوب المصرفي المستخدم في تحويل أية مبالغ للداخل أو للخارج وتختلف هذه الوسائل باختلاف الظروف الإقتصادية والسياسية للأطراف المتعامل معها وقد يؤخذ على بعض وسائل الدفع الواردة بالنشرة أنها أقرب إلى كونها حسابات يتم التعامل على أساسها وهي بعيدة إلى حد ما عن كونها وسائل دفع بالمعنى المفهوم ولكن النشرة التزمت بهذه المسميات والمعمول بها في البنك المركزي.

٤- التكتلات الإقتصادية

- أ- تتفق بعض الدول في أسلوبها السياسي والإقتصادي من حيث نظامها النقدي الذي تنتهجه في إقتصادها الداخلي والخارجي ومن هنا ظهرت التكتلات الإقتصادية في العالم.
- ب- تتضمن بعض دول العالم إلى كتل إقتصادي أو أكثر وبعضها لا ينضم إلى أي كتل إقتصادي.

رابعاً: الرموز المستخدمة

(-) النسبة أقل من ٠,٠٥٪

(٠) عدم توافر البيان

ملاحظات:

- ١- يوجد فروق طفيفة بالنسب المنوية نتيجة التقريب بالحاسب الآلي
- ٢- تم إدخال تكتلات إقتصادية علي النشرة من إدارة المنظمات الدولية (وزارة التجارة والصناعة) وهي :
- منظمة التجارة العالمية WTO
- التجمع الإقتصادي لدول غرب أفريقيا الأيكواس ECOWAS
- إتحاد دول المغرب العربي
- منتدى التعاون الإقتصادي لدول آسيا والمحيط الهادى APIC

مؤشرات عامة

بمقارنة بيانات متحصلات ومدفوعات النقد الاجنبي عام ٢٠٠٧ / ٢٠٠٨ بمثلتها لعام ٢٠٠٦ / ٢٠٠٧ لوظ ما يلي :

أولاً: تكتلات اقتصادية تتمتع مصر بالعضوية فيها :

١- بلغت المتحصلات من دول الساحل والصحراء ٤,٥٠ مليار جنيه عام ٢٠٠٧/٢٠٠٨ مقابل ٣,٦٧ مليار جنيه عام ٢٠٠٦/٢٠٠٧ بنسبة زيادة قدرها ٢٢,٦٢ ٪ أما المدفوعات فقد بلغت ٢,١٦ مليار جنيه عام ٢٠٠٧/٢٠٠٨ وهي نفس القيمة عام ٢٠٠٦/٢٠٠٧.

٢- بلغت المتحصلات من دول السوق المشتركة للشرق والجنوب الافريقي الكوميسا COMESA ٣,٢٢ مليار جنيه عام ٢٠٠٧/٢٠٠٨ مقابل ٢,٠٤ مليار جنيه عام ٢٠٠٦/٢٠٠٧ بنسبة زيادة قدرها ٦٢,٧٥ ٪ أما المدفوعات فقد بلغت ٣,١٧ مليار جنيه عام ٢٠٠٧/٢٠٠٨ مقابل ١,٨٣ مليار جنيه عام ٢٠٠٦/٢٠٠٧ بنسبة زيادة قدرها ٧٣,٢٢ ٪.

٣- بلغت المتحصلات من دول منطقة التجارة الحرة العربية الكبرى ٨٨,٠٧ مليار جنيه عام ٢٠٠٧/٢٠٠٨ مقابل ٦٤,٥٨ مليار جنيه عام ٢٠٠٦/٢٠٠٧ بنسبة زيادة قدرها ٣٦,٣٧ ٪ أما المدفوعات فقد بلغت ٦١,٤٨ مليار جنيه عام ٢٠٠٧/٢٠٠٨ مقابل ٣٥,٩٧ مليار جنيه عام ٢٠٠٦/٢٠٠٧ بنسبة زيادة قدرها ٧٠,٩٢ ٪.

٤- بلغت المتحصلات من دول مجموعة الخمسة عشر ٩,٠٣ مليار جنيه عام ٢٠٠٧/٢٠٠٨ مقابل ٨,١٣ مليار جنيه عام ٢٠٠٦/٢٠٠٧ بنسبة زيادة قدرها ١١,٠٧ ٪ أما المدفوعات فقد بلغت ٢٧,٨٠ مليار جنيه عام ٢٠٠٧/٢٠٠٨ مقابل ١٣,٩٧ مليار جنيه عام ٢٠٠٦/٢٠٠٧ بنسبة زيادة قدرها ٩٩,٠٠ ٪.

ثانياً: تكتلات اقتصادية لا تتمتع مصر بالعضوية فيها :

١- بلغت المتحصلات من دول الإتحاد الأوروبي EU ١١٧,٤٧ مليار جنيه عام ٢٠٠٨/٢٠٠٧ مقابل ٨٣,٦٨ مليار جنيه عام ٢٠٠٧/٢٠٠٦ بنسبة زيادة قدرها ٤٠,٣٨ % أما المدفوعات فقد بلغت ١٥٧,٢٣ مليار جنيه عام ٢٠٠٨/٢٠٠٧ مقابل ١٠٩,٣٩ مليار جنيه عام ٢٠٠٧/٢٠٠٦ بنسبة زيادة قدرها ٤٣,٧٣ %.

٢- بلغت المتحصلات من دول منطقة التجارة الحرة الأوروبية الأفتا EFTA ١٢,٧٥ مليار جنيه عام ٢٠٠٨/٢٠٠٧ مقابل ٧,٦٣ مليار جنيه عام ٢٠٠٧/٢٠٠٦ بنسبة زيادة قدرها ٦٧,١٠ % أما المدفوعات فقد بلغت ٢٦,٩٣ مليار جنيه عام ٢٠٠٨/٢٠٠٧ مقابل ١٨,٥٩ مليار جنيه عام ٢٠٠٧/٢٠٠٦ بنسبة زيادة قدرها ٤٤,٨٦ %.

٣- بلغت المتحصلات من دول منطقة التجارة الحرة لشمال أمريكا النافتا NAFTA ٢٠١,٢٧ مليار جنيه عام ٢٠٠٨/٢٠٠٧ مقابل ١٣٧,٧٥ مليار جنيه عام ٢٠٠٧/٢٠٠٦ بنسبة زيادة قدرها ٤٦,١١ % أما المدفوعات فقد بلغت ١٣٢,٨٨ مليار جنيه عام ٢٠٠٨/٢٠٠٧ مقابل ٩٥,١٥ مليار جنيه عام ٢٠٠٧/٢٠٠٦ بنسبة زيادة قدرها ٣٩,٦٥ %.

٤- بلغت المتحصلات من دول السوق المشتركة لدول أمريكا الجنوبية الميركوسور MERCOSUR ٠,١٩ مليار جنيه عام ٢٠٠٨/٢٠٠٧ مقابل ٠,٢١ مليار جنيه عام ٢٠٠٧/٢٠٠٦ بنسبة إنخفاض قدرها ٩,٥٢ % أما المدفوعات فقد بلغت ٦,٧١ مليار جنيه عام ٢٠٠٨/٢٠٠٧ مقابل ٤,٨٠ مليار جنيه عام ٢٠٠٧/٢٠٠٦ بنسبة زيادة قدرها ٣٩,٧٩ %.

٥- بلغت المتحصلات من دول جنوب شرق آسيا الآسيان ASEAN ٤,٠٥ مليار جنيه عام ٢٠٠٨/٢٠٠٧ مقابل ٣,٨٤ مليار جنيه عام ٢٠٠٧/٢٠٠٦ بنسبة زيادة قدرها ٥,٤٧ % أما المدفوعات فقد بلغت ١٢,٦٧ مليار جنيه عام ٢٠٠٨/٢٠٠٧ مقابل ٦,١٠ مليار جنيه عام ٢٠٠٧/٢٠٠٦ بنسبة زيادة قدرها ١٠٧,٧٠ %.

٦- بلغت المتحصلات من دول التجمع التمسوى للجنوب الأفرىقى السادك SADC ١,٥٩ مليار جنىه عام ٢٠٠٨/٢٠٠٧ مقابل ٠,٦٨ مليار جنىه عام ٢٠٠٧/٢٠٠٦ بنسبة زىادة قدرها ١٣٣,٨٢٪ أما المدفوعات فقد بلغت ١,٥٤ مليار جنىه عام ٢٠٠٨/٢٠٠٧ مقابل ٠,٩٥ مليار جنىه عام ٢٠٠٧/٢٠٠٦ بنسبة زىادة قدرها ٦٢,١١٪.

٧- بلغت المتحصلات من دول مجلس التعاون الخلىجى ٧٥,٨٢ مليار جنىه عام ٢٠٠٨/٢٠٠٧ مقابل ٥٥,٩٠ مليار جنىه عام ٢٠٠٧/٢٠٠٦ بنسبة زىادة قدرها ٣٥,٦٤٪ أما المدفوعات فقد بلغت ٥٤,٢٩ مليار جنىه عام ٢٠٠٨/٢٠٠٧ مقابل ٢٩,٧١ مليار جنىه عام ٢٠٠٧/٢٠٠٦ بنسبة زىادة قدرها ٨٢,٧٣٪.

ثالثاً : دول أخرى لم تدخلى فى تكتلات اقتصاءية:

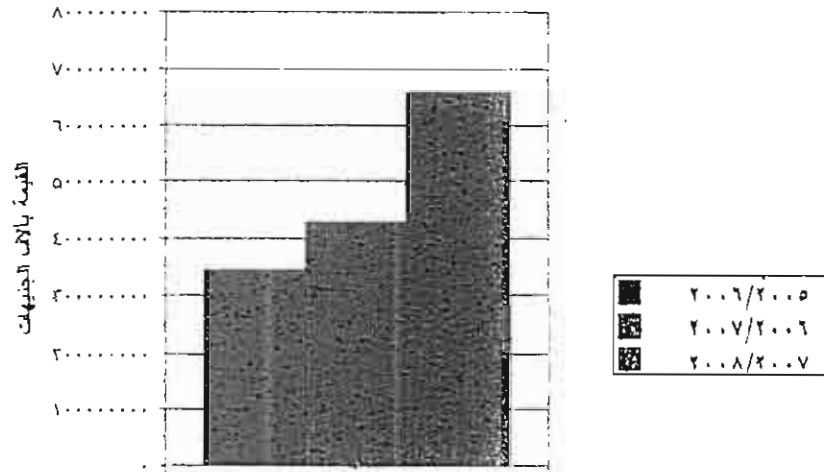
- بلغت المتحصلات من الدول الأخرى ٢٠٧,٣٣ مليار جنىه عام ٢٠٠٨/٢٠٠٧ مقابل ١٦٧,٤٤ مليار جنىه عام ٢٠٠٧/٢٠٠٦ بنسبة زىادة قدرها ٢٣,٨٢٪. أما المدفوعات فقد بلغت ١٨٠,٩٥ مليار جنىه عام ٢٠٠٨/٢٠٠٧ مقابل ١٤٧,٧٢ مليار جنىه عام ٢٠٠٧/٢٠٠٦ بنسبة زىادة قدرها ٢٢,٥٠٪.

تطور إجمالي متحصلات ومدفوعات النقد الأجنبي من عام
٢٠٠٦/٢٠٠٥ إلى عام ٢٠٠٨/٢٠٠٧

القيمة بالآلاف الجنيهات

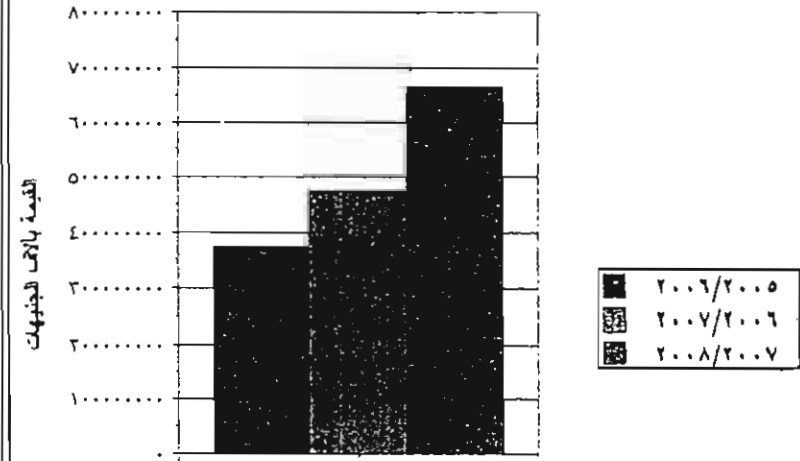
السنوات	المتحصلات	المدفوعات
٢٠٠٦/٢٠٠٥	٣٧٤٥٩٦.٩٧	٣٤٣٢٣٦١٩٨
٢٠٠٧/٢٠٠٦	٤٧٤.٩١٥٥٢	٤٢٨٦.٦٣٨٩
٢٠٠٨/٢٠٠٧	٦٦٣٩٧٩٧٨٧	٦٥٧٤٤٨١٤٩

تطور إجمالي مدفوعات النقد الأجنبي
من عام ٢٠٠٦/٢٠٠٥ إلى عام ٢٠٠٨/٢٠٠٧



إجمالي المدفوعات

تطور إجمالي متحصلات النقد الأجنبي
من عام ٢٠٠٦/٢٠٠٥ إلى عام ٢٠٠٨/٢٠٠٧



إجمالي المتحصلات

التوزيع النسبي لمتحصلات ومدفوعات النقد الأجنبي
موزعة طبقاً للتكتلات الاقتصادية عام ٢٠٠٧/٢٠٠٨

القيمة بالآلاف الجنيهات

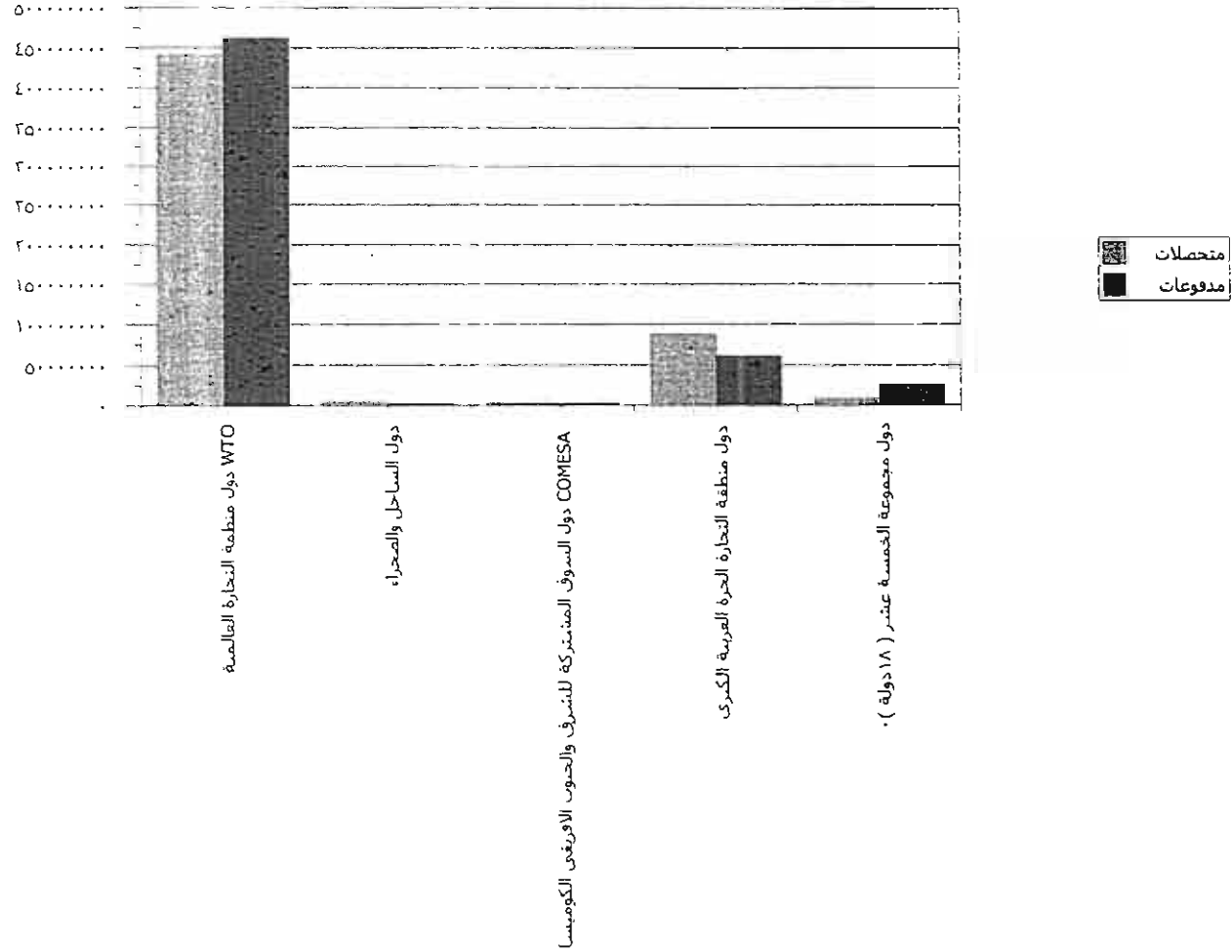
أولاً : تكتلات اقتصادية تتمتع مصر بالعضوية فيها

المتحصلات		المدفوعات		التكتلات الاقتصادية
القيمة	%	القيمة	%	
٤٤٢٧٤١٦٧٠	٨٠,٨٤	٤٦٢٣٠٥١٢٨	٨٣,٠١	دول منظمة التجارة العالمية WTO
٤٥٠٢٠٠٠	٠,٨٢	٢١٥٩٥٥٣	٠,٣٩	دول الساحل والصحراء
٣٣١٩٢٢١	٠,٦١	٣١٦٦١٨٨	٠,٥٧	دول السوق المشتركة للشرق والجنوب الأفريقي الكوميسا COMESA
٨٨٠٧١٢٦٥	١٦,٠٨	٦١٤٨١٣٥٧	١١,٠٤	دول منطقة التجارة الحرة العربية الكبرى
٩٠٣٢٢٨٧	١,٦٥	٢٧٧٩٦٢٥٣	٤,٩٩	دول مجموعة الخمسة عشر (١٨ دولة)
٥٤٧٦٦٦٤٤٣	١٠٠	٥٥٦٩٠٨٤٧٩	١٠٠	الاجمالي

أولاً : تكتلات إقتصادية تتمتع مصر بالعضوية فيها

متحصلات و مدفوعات النقد الأجنبي موزعة طبقاً للتكتلات الإقتصادية
عام ٢٠٠٧/٢٠٠٨

القيمة بالآلاف الجنيهات



التوزيع النسبي لمتحصلات ومدفوعات النقد الأجنبي
موزعة طبقاً للتكتلات الاقتصادية عام ٢٠٠٨/٢٠٠٧

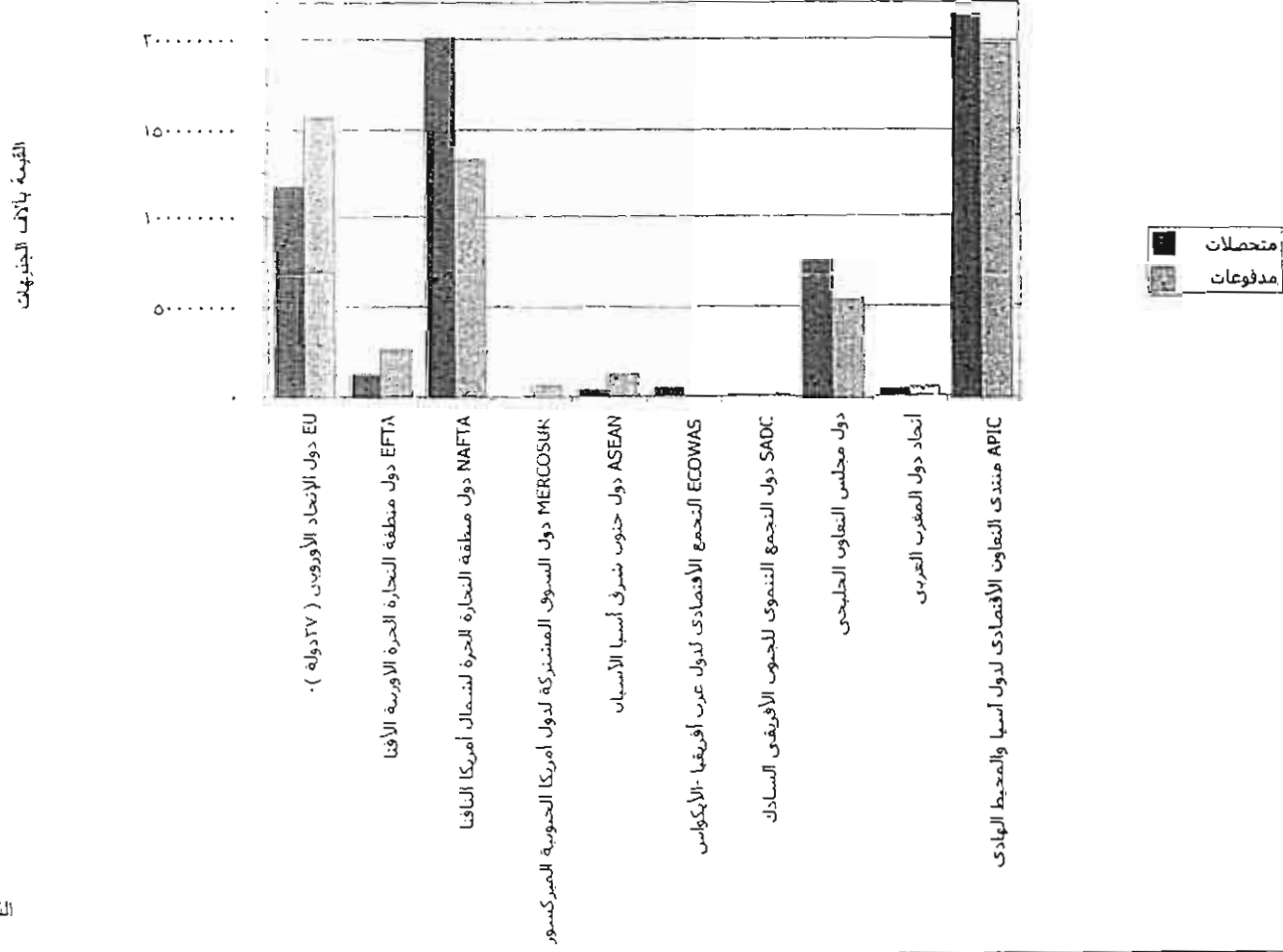
القيمة بالآلاف الجنيهات

ثانياً : تكتلات إقتصادية لا تتمتع مصر بالعضوية فيها

المدفوعات		المتحصلات		التكتلات الإقتصادية
%	القيمة	%	القيمة	
٢٦,٣٨	١٥٧٢٢٧٤٥٣	١٨,٤٧	١١٧٤٦٥٠٣٩	دول الإتحاد الأوروبي (٢٧ دولة) EU
٤,٥٢	٢٦٩٣٢٤٩٥	٢,٠١	١٢٧٥٣٥٧٠	دول منطقة التجارة الحرة الأوروبية الأفتا EFTA
٢٢,٣٠	١٣٢٨٨٢٠٠٠	٣١,٦٤	٢٠١٢٦٥٨٣٤	دول منطقة التجارة الحرة لشمال أمريكا النافتا NAFTA
١,١٣	٦٧٠٥٨٧٨	٠,٠٣	١٨٩٧٥٦	دول السوق المشتركة لدول أمريكا الجنوبية الميركسور MERCOSUR
٢,١٣	١٢٦٧٢٠٠٨	٠,٦٤	٤٠٤٩٢٢٦	دول جنوب شرق آسيا الأسيان ASEAN
٠,٠٤	٢٣٢٠٨٩	٠,٨٠	٥١١٨٨٧٦	التجمع الإقتصادي لدول غرب أفريقيا - الأيكواس ECOWAS
٠,٢٦	١٥٣٥٠١٣	٠,٢٥	١٥٩٤٧١٨	دول التجمع التنموي للجنوب الأفرقي السادك SADC
٩,١١	٥٤٢٩١٥٤٣	١١,٩٢	٧٥٨١٨١٢٩	دول مجلس التعاون الخليجي
٠,٨٩	٥٢٨٨٠٤١	٠,٦٥	٤١٥٥٢٢٨	اتحاد دول المغرب العربي
٣٣,٢٥	١٩٨١٦٨٢٨٢	٣٣,٥٩	٢١٣٦٦٢٥٧٦	منتدى التعاون الإقتصادي لدول آسيا والمحيط الهادي APIC
١٠٠	٥٩٥٩٣٤٨٠٢	١٠٠	٦٣٦٠٧٢٩٥٢	الإجمالي

ثانياً : تكتلات إقتصادية لا تتمتع مصر بالعضوية فيها

متحصلات و مدفوعات النقد الاجنبي موزعة طبقاً للتكتلات الإقتصادية
عام ٢٠٠٧/٢٠٠٨



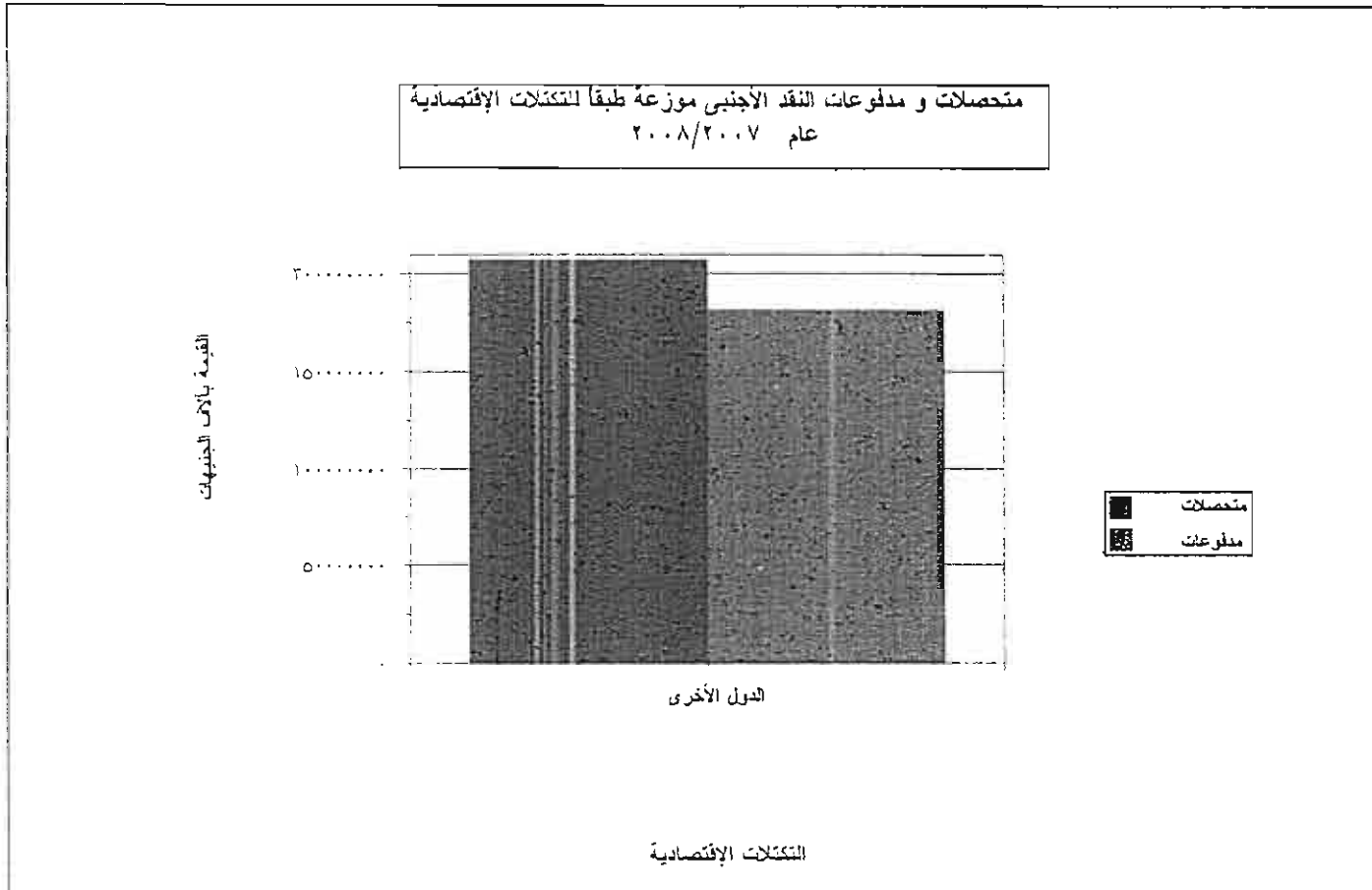
متحصلات ومدفوعات النقد الأجنبي
موزعة طبقاً للتكتلات الإقتصادية عام ٢٠٠٧/٢٠٠٨

القيمة بالآلاف الجنيهات

ثالثاً : دول أخرى لم تدخل في التكتلات الإقتصادية

المتحصلات	المدفوعات	التكتلات الإقتصادية
٢.٧٣٢٩٩٩٠	١٨.٩٥١٢٢١	دول أخرى

ثالثاً : دول أخرى لم تدخل في التكتلات الاقتصادية



جدول النشر

جدول إجمالية

الباب الأول
التكتلات الإقتصادية

أولاً : تكتلات إقتصادية تتمتع مصر بالعضوية فيها

الجدول رقم (١)

متحصلات ومدفوعات النقد الأجنبي
مع دول منظمة التجارة العالمية WTO
لسنة ٢٠٠٨/٢٠٠٧

القيمة بالآلاف الجنيهات

الدول	المتحصلات		المدفوعات		الفائض / العجز
	القيمة	%	القيمة	%	
فرنسا	١١٤٨.٢٤٦	٢.٦	٢١٤.١٧٦٧	٤.٦	٩٩٢١٥٢١-
الماتيا	١٨٣٤٦.٠٣	٤.١	٢٧٤.٣٤٤٦	٥.٩	٩.٥٧٤٤٤٣-
إيطاليا	٦٧٢٨٥٤٣	١.٥	١٣٨٨٦٥٨١	٣.٠	٧١٥٨.٣٨-
هولندا	٣١٠٧.٥٥	٠.٧	٩٣٦٨٧٢٦	٢.٠	٦٢٦١٦٧١-
بلجيكا	٨٣٨.١٣٢	١.٩	٨٢٣٨.٦٣	١.٨	١٤٢.٦٩
المملكة المتحدة	٥٣٢٣٤٨٤٩	١٢.٠	٥١٥٧٦٩٢٦	١١.٢	١٦٥٧٩٢٣
لوكسمبرج	٤٦٩٣١٤٦	١.١	٥٥٥٨٣٥	٠.١	٤١٣٧٣١١
الدانمارك	١٨١١١٥٨	٠.٤	٩٨١٩٣٨	٠.٢	٨٢٩٢٢.٠
أيرلندا	١٣٧٣٩٦	-	١.٢٢٤٦٢	٠.٢	٨٨٥.٦٦-
اليونان	٢٦٠.٨٧٢	٠.٦	١.٤.١٩٨	٠.٢	١٥٦.٦٧٤
اسبانيا	٢٢٣٩.٦٣	٠.٥	٣٤٣١٦.٩	٠.٧	١١٩٢٥٤٦-
البرتغال	٣٣٩١٣.٠	٠.١	٦١٩٨٩٧	٠.١	٢٨.٠٧٦٧-
اللجنة الاقتصادية للاتحاد الاوروبي	٢.٤٣٢.٠	=	٢.٠.٠٨١٦	٠.٤	١٧٩٦٤٩٦-
التشيك	١١.٧٧٢	=	٤١٧٤٥١	٠.١	٣.٦٦٧٩-
السلوفاك	٨٧٧٥	=	٩.٢٦٦	=	٨١٤٩١-
بلغاريا	٨٢.٦٤	=	٢.٩٨٣٣	=	١٢٧٧٦٩-
المجر	٥٧٣.٢	=	٤٤١٧٩٣	٠.١	٣٨٤٤٩١-
بولندا	١٥٣١١٨	=	٥٦٩.٩٧	٠.١	٤١٥٩٧٩-
رومانيا	٢١٦٨٨٩	=	١٢٦.٤٤٤	٠.٣	١.٤٣٥٥٥-
جورجيا	٩.٥٨	=	٣٦.٥	=	٥٤٥٣

تابع الجدول رقم (١)

متحصلات ومدفوعات النقد الأجنبي
مع دول منظمة التجارة العالمية WTO
لسنة ٢٠٠٨/٢٠٠٧

القيمة بالآلاف الجنيهات

الدول	المدفوعات		المتحصلات	
	%	القيمة	%	القيمة
ليتوانيا	=	٢٤٠٠٨	=	٢٣٧٧٣
استونيا	=	٧٨٦٩٩	=	١٤٣٦٤
لاتفيا	=	٧٠٣١٠	=	٥٠٤٥٦
السويد	٠,٨	٣٧٢٦٦٤٣	٠,٢	٩٦٤٩٥٨
النرويج	٠,٢	١٠٨٠٧٢٨	٠,٢	١٠٦٢٧٣٤
سويسرا	٥,٦	٢٥٨٣١٦٨٨	٢,٦	١١٦٨٨٨٣٥
قبرص	٠,٣	١٤٨٧٩٩٢	٠,٣	١١١٠٣١٧
فنلندا	١,١	٤٨٧٣٣٣٣	=	١٥٠٩٥٩
إيسلندا	=	٢٠٠٧٩	=	٢٠٠١
النمسا	٠,٥	٢٢٩٣٥٤٧	٠,١	٢٨٨٠٤١
البانيا	=	٨٦٦٧	=	٥٤٢٤٠
تركيا	١,١	٥١٠٠٥٩٩	٠,٤	١٨٧٨٥٥٦
مالطة	=	٦٢٩٢٠	٠,٢	٩١١٩٢٥
سلوفاكيا	=	١٧٢٨٥٣	=	١٩٤١٣
كرواتيا	٠,١	٣١٩٥١٦	=	٢٥٨٥٧
مقدونيا	=	٧٤٥٢	=	١٨٧٢
ارمينيا	=	٦١٧٨	=	٥٠٢٩
قرغيزيا	=	٢٣	=	٧٤
مولدافيا	=	٥٤٧٣	=	٨٣٠٨
اوكرانيا	٠,٨	٣٧٤٠٤٧١	=	١٥٨٠٢٤

تابع الجدول رقم (١)

متحصلات ومدفوعات النقد الأجنبي
مع دول منظمة التجارة العالمية WTO
لسنة ٢٠٠٨/٢٠٠٧

القيمة بالآلاف الجنيهات

الفاوض / العجز	المدفوعات		المتحصلات		الدول
	%	القيمة	%	القيمة	
٢٩٠٩٠١	٠,١	٤١١٥٢٩	٠,٢	٨٠٢٤٣٠	المغرب
٣٤٦٥٧	٠,١	٤٩٤٩٦٨	٠,١	٥٢٩٦٢٥	تونس
٧٧١٤٦-	=	٨٧٢٢١	=	١٠٠٧٥	موريتانيا
١٧٣٢٥	=	١١١٢٢	=	٢٨٤٤٧	جيبوتي
٢٩٤٢٧٥٤	٣,٥	١٦٣٠٧٧٥٧	٤,٣	١٩٢٥٠٥١١	السعودية
١٨٨٧٣٦٢	٠,٤	٢٠٥٩٢٨٦	٠,٩	٣٩٤٦٦٤٨	الأردن
١٩٢٣٠١٦١	١,٥	٧٠٨٧٥٤١	٥,٩	٢٦٣١٧٧٠٢	الكويت
٣٠٨٦٤٣٧-	٥,٨	٢٦٩٧٢٨٥١	٥,٤	٢٣٨٨٦٤١٤	دولة الإمارات العربية المتحدة
٢٧٤٧١١٨	٠,٢	٩٣٥٢٠٢	٠,٨	٣٦٨٢٢٢٠	قطر
٨٠١٧٦٧-	٠,٦	٢٦٨٥١٥٠	١,٤	١٨٨٣٣٨٣	البحرين
٤٩٤٧٥٧	٠,١	٣٠٣٠٤٢	٠,٢	٧٩٧٧٩٩	سلطنة عمان
٤٩٤١٥-	=	٩١٢٠٨	=	٤١٧٩٣	سيريلانكا
٢٧٠٨٣٠٩-	١,٨	٨٢١١٦٧٦	١,٢	٥٥٠٣٣٦٧	الهند
٢٠٣٥١٩	٠,١	٣٢٥٣٢٨	٠,١	٥٢٨٨٤٧	باكستان
٤٩٦٠٥٩-	٠,١	٥٤٩٦١٨	=	٥٣٥٥٩	بنجلادش
٣٠٠٧٤٢-	٠,١	٣٠٧٩٥٠	=	٧٢٠٨	فيتنام
٦٤٠١١٠٥-	١,٦	٧١٩٤٥٥٩	٠,٢	٧٩٣٤٥٤	كوريا الجنوبية
٢٨٥٥	٠,٠	.	=	٢٨٥٥	منغوليا
١٩٨٥٠٠١٤-	٤,٥	٢١٠١٦١٩٧	٠,٣	١١٦٦١٨٣	الصين الشعبية
٤٧١٢-	=	٤٧١٢	٠,٠	.	بورما

تابع الجدول رقم (١)

متحصلات ومدفوعات النقد الأجنبي
مع دول منظمة التجارة العالمية WTO
لسنة ٢٠٠٨/٢٠٠٧

القيمة بالآلاف الجنيهات

الفاوض / العجز	المدفوعات		المتحصلات		الدول
	%	القيمة	%	القيمة	
١٧٩٤٩	=	٨٣٥	=	١٨٧٨٤	كمبوديا
١٥٧٨٥٦-	٠,٦	٢٩٢٢٣٧٦	٠,٦	٢٧٦٤٥٢٠	هونغ كونج
١٥٠٢٤٣٢-	٠,٤	١٧٢٢٠٨٩	=	٢١٩٦٥٧	تايلاند
٣٣٥٩٤١٢-	٠,٨	٣٥٢٢٩١٤	=	١٦٣٥٠٢	تايبوان (الصين الوطنية فرمورا)
٩٨٣٧	=	٥١٦٧	=	١٥٠٠٤	نيبال
٢٢٠٥٩٥٢-	٠,٥	٢٣٥٢٩٠٨	=	١٤٦٩٥٦	اندونيسيا
٣٢١٨٢	=	٣١٩٨٢	=	٦٤١٦٤	الفلبين
٤٣٥١٣٧٢-	١,١	٥٣٠٧٤٤٥	٠,٢	٩٥٦٠٧٣	اتحاد ماليزيا
٧٧٠٨٧١٩-	٢,٠	٩٤٧٤٧٥٧	٠,٤	١٧٦٦٠٣٨	اليابان
٣٠٧٧٠٣-	٠,٦	٢٩٤٤٠٨٧	٠,٦	٢٦٣٦٣٨٤	سنغافورة
١٠٣٠١٦	٠,١	٥٤٩١٣١	٠,١	٦٥٢١٤٧	اسرائيل
٧١٢٥٦	=	١٤٧٨٢	=	٨٦٠٣٨	كوت ديفوار (سلحل العاج)
١٥٩٦٦٩	=	٤٢٣٦١	=	٢٠٢٠٣٠	غانا
٤٤١٩٢٨	=	٢٧٨١٣	٠,١	٤٦٩٧٤١	نيجيريا
٦٢٣٢٤٢-	٠,٢	٩١٢٤٥٣	٠,١	٢٨٩٢١١	كينيا
٥٧٩٠-	=	٨٩٥٨	=	٣١٦٨	سيراليون
٢٧٩٩٨	=	٢٦٠٥٥	=	٥٤٠٥٣	اوغندا
٢٣٨٤٢-	=	٣٢٥٩٩	=	٨٧٥٧	مالاوى
١٤٧٦٣	=	٢١٤٨٣	=	٣٦٢٤٦	السنغال
٥٤٠١-	=	٩٥٤٣	=	٤١٤٢	النيجر

تابع الجدول رقم (١)

متحصلات ومدفوعات النقد الأجنبي
مع دول منظمة التجارة العالمية WTO
لسنة ٢٠٠٨/٢٠٠٧

القيمة بالآلاف الجنيهات

الفائض / العجز	المدفوعات		المتحصلات		الدول
	%	القيمة	%	القيمة	
٦٦٦٨-	=	٧٦٦٤	=	٩٩٦	الكنغو الديمقراطية (زائير)
١٧٠٨	=	٥٩٣٨	=	٧٦٤٦	الكنغو برازافيل
٧٠١٢٥	=	٥٣١٩١	=	١٢٣٣١٦	غينيا
٨٠٢١٥٠-	٠,٢	٨١٧٩٥٢	=	١٥٨٠٢	زامبيا
٤٠٢٢٨-	=	١١٤٧٩٨	=	٧٤٥٧٠	تنزانيا
٥٧٧٨٤	=	١١٧٥٢	=	٦٩٥٣٦	الكاميرون
٨٥٦٦	=	٢٩٦٢	=	١١٥٢٨	مدغشقر (مالاجاش)
١٣١٦٨٤-	=	١٣٢٠٩٨	=	٤١٤	سوازيلاند
٣٢٩٥	=	٥٦٣٤	=	٨٩٢٩	توجو
٤٠١٠	=	١٦٩٢	=	٥٧٠٢	انجولا
٣٤٨٥-	=	٧٩٨٣	=	٤٤٩٨	موزمبيق
١١٠٤٤-	=	١٨٠١٦	=	٦٩٧٢	مالي
١٠٧٧٧١٦	٠,١	٤٠٤٩٥٧	٠,٣	١٤٨٢٦٧٣	جمهورية جنوب افريقيا
٢٠٦٣٢-	=	٢٢٩٣٤	=	٢٣٠٢	زيمبابوي
٣٦٤٣-	=	٣٦٥٠	=	٧	بوركينافاسو (فولتا العليا)
٧٧٦٣٣٥-	٠,٢	٩١٥٠٦٠	=	١٣٨٧٢٥	نيوزيلنده
١٠٣٥٣١٢-	٠,٣	١٣٨٣٧٣٥	٠,١	٣٤٨٤٢٣	استراليا
٥٤٨١-	=	٥٤٨١	٠,٠	٠	كوبا
٦٧٧٠٣٧٨	=	٢٩٤٩٥	١,٥	٦٧٩٩٨٧٣	بنما
٧٢١٣-	=	١٠٦٠٥	=	٣٣٩٢	جواتيمالا

تابع الجدول رقم (١)

متحصلات ومدفوعات النقد الأجنبي
مع دول منظمة التجارة العالمية WTO
لسنة ٢٠٠٨/٢٠٠٧

القيمة بالآلاف الجنيهات

الدول	المتحصلات		المدفوعات		الفائض / العجز
	القيمة	%	القيمة	%	
كوستاريكا	٣١٢٦	-	٢٩٨٨	-	١٣٨
الدومينكان	١٩٥٥	-	٥٩	-	١٨٩٦
جاميكا	٢٧٦٤	-	٣٩٣	-	٢٣٧١
نيكاراجوا	٠	٠,٠	٢٢	-	٢٢-
سلفادور	١١٣	-	١٢٦	-	١٣-
الولايات المتحدة الامريكية	٢٠٠٢٩٩٣٥١	٤٥,٢	١٢٩٨٧٤٢٨٣	٢٨,١	٧٠٤٢٥٠٦٨
كندا	٨٩٤٥٨٦	٠,٢	٢٨٨٣٥٤٤	٠,٦	١٩٨٨٩٥٨-
المكسيك	٧١٨٩٧	-	١٢٤١٧٣	-	٥٢٢٧٦-
بوليفيا	٢١٢٣	-	٤٧٣٢	-	٢٦٠٩-
البرازيل	١٣٤٦٣٢	-	٥٠٠٤٩٤٩	١,١	٤٨٧٠٣١٧-
بيرو	٣٣٨٦	-	١٩٠٤٦	-	١٥٦٦٠-
شيلي	١٨٥٢٤	-	٧١٦١٢	-	٥٣٠٨٨-
لكوانور	٢٥١٥	-	٣٣٠٩	-	٧٩٤-
اورجواي	٦٩٩٨	-	١٧٢١٣٠	-	١٦٥١٣٢-
باراجواي	٦٦١٤	-	١٠٣١٦	-	٣٧٠٢-
فنزويلا	١٣٥٦٨	-	٣٨٤٥٤٣	٠,١	٣٧٠٩٧٥-
الارجنتين	٢٠٨٦٥	-	١٤٤٢١٣٩	٠,٣	١٤٢١٢٧٤-
كولومبيا	٤٤٨٧	-	١٢٥٨٠	-	٨٠٩٣-
الإجمالي	٤٤٢٧٤١٦٧٠	١٠٠	٤٦٢٣٠٥١٢٨	١٠٠	١٩٥٦٣٤٥٨-

الجدول رقم (٢)

متحصلات ومدفوعات النقد الأجنبي
مع دول الساحل والصحراء
لسنه ٢٠٠٨/٢٠٠٧

القيمة بالآلاف الجنيهات

الفائض / العجز	المدفوعات		المتحصلات		الدول
	%	القيمة	%	القيمة	
٣١٩.١٤	٢٠,٥	٤٤٣٣٨١	١٦,٩	٧٦٢٣٩٥	السودان
١١٢٩٩٣٢	٣٣,٠	٧١٢٤١٤	٤٠,٩	١٨٤٢٣٤٦	ليبيا
٣٩.٩٠١	١٩,١	٤١١٥٢٩	١٧,٨	٨.٢٤٣٠	المغرب
٣٤٦٥٧	٢٢,٩	٤٩٤٩٦٨	١١,٨	٥٢٩٦٢٥	تونس
١٧٣٢٥	٠,٥	١١١٢٢	٠,٦	٢٨٤٤٧	جيبوتي
١.٧٢٠	٠,٠	.	٠,٢	١.٧٢٠	جزر القمر الاسلامية القيدرالية
٤٤١٩٢٨	١,٣	٢٧٨١٣	١٠,٤	٤٦٩٧٤١	نيجيريا
١٤٧٦٣	١,٠	٢١٤٨٣	٠,٨	٣٦٢٤٦	السنغال
٥٤.٠١-	٠,٤	٩٥٤٣	٠,١	٤١٤٢	النيجر
٣٢٩٥	٠,٣	٥٦٣٤	٠,٢	٨٩٢٩	توجو
١١٠.٤٤-	٠,٨	١٨.٠١٦	٠,٢	٦٩٧٢	مالي
٣٦٤٣-	٠,٢	٣٦٥٠	=	٧	بوركينافاسو(فولتا العليا)
٢٣٤٢٤٤٧	١٠٠	٢١٥٩٥٥٣	١٠٠	٤٥٠٢٠٠٠	الإجمالي

الجدول رقم (٣)

متحصلات ومدفوعات النقد الأجنبي
مع دول السوق المشتركة للشرق والجنوب الإفريقي الكوميسا COMESA
لسنة ٢٠٠٨/٢٠٠٧

القيمة بالآلاف الجنيهات

الدول	المتحصلات		المدفوعات		الفائض / العجز
	القيمة	%	القيمة	%	
السودان	٧٦٢٣٩٥	٢٣,٠	٤٤٣٣٨١	١٤,٠	٣١٩٠١٤
ليبيا	١٨٤٢٣٤٦	٥٥,٥	٧١٢٤١٤	٢٢,٥	١١٢٩٩٣٢
جيبوتي	٢٨٤٤٧	٠,٩	١١١٢٢	٠,٤	١٧٣٢٥
جزر القمر الإسلامية الفيدرالية	١٠٧٢٠	٠,٣	٠	٠,٠	١٠٧٢٠
اثيوبيا	٢٨٦٥٤٨	٨,٦	٤٢٨٦٢	١,٤	٢٤٣٦٨٦
كينيا	٢٨٩٢١١	٨,٧	٩١٢٤٥٣	٢٨,٨	٦٢٣٢٤٢-
اوغندا	٥٤٠٥٣	١,٦	٢٦٠٥٥	٠,٨	٢٧٩٩٨
مالاوى	٨٧٥٧	٠,٣	٣٢٥٩٩	١,٠	٢٣٨٤٢-
الكنغو الديمقراطية (زائير)	٩٩٦	=	٧٦٦٤	٠,٢	٦٦٦٨-
زامبيا	١٥٨٠٢	٠,٥	٨١٧٩٥٢	٢٥,٨	٨٠٢١٥٠-
مدغشقر (مالاجاش)	١١٥٢٨	٠,٣	٢٩٦٢	٠,١	٨٥٦٦
سوازيلاند	٤١٤	=	١٣٢٠٩٨	٤,٢	١٣١٦٨٤-
انجولا	٥٧٠٢	٠,٢	١٦٩٢	٠,١	٤٠١٠
زيمبابوى	٢٣٠٢	٠,١	٢٢٩٣٤	٠,٧	٢٠٦٣٢-
الإجمالى	٣٣١٩٢٢١	١٠٠	٣١٦٦١٨٨	١٠٠	١٥٣٠٣٣

الجدول رقم (٤)

متحصلات ومدفوعات النقد الأجنبي
مع دول منطقة التجارة الحرة العربية الكبرى
لسنة ٢٠٠٨/٢٠٠٧

القيمة بالآلاف الجنيهات

الدول	المدفوعات		المتحصلات		الفائض / العجز
	%	القيمة	%	القيمة	
السودان	٠,٧	٤٤٣٣٨١	٠,٩	٧٦٢٣٩٥	٣١٩٠١٤
ليبيا	١,٢	٧١٢٤١٤	٢,١	١٨٤٢٣٤٦	١١٢٩٩٣٢
المغرب	٠,٧	٤١١٥٢٩	٠,٩	٨٠٢٤٣٠	٣٩٠٩٠١
تونس	٠,٨	٤٩٤٩٦٨	٠,٦	٥٢٩٦٢٥	٣٤٦٥٧
سوريا	١,٦	٩٨٩٧٢٧	١,١	٩٦٢٧٩٤	٢٦٩٣٣-
العراق	=	١٧٩٣٥	٠,١	١٠٨٦٧٦	٩٠٧٤١
لبنان	٢,٩	١٨٠٩٨٥٧	٣,٠	٢٦٨١٦٥٠	٨٧١٧٩٣
السعودية	٢٦,٥	١٦٣٠٧٧٥٧	٢١,٩	١٩٢٥٠٥١١	٢٩٤٢٧٥٤
الأردن	٣,٣	٢٠٥٩٢٨٦	٤,٥	٣٩٤٦٦٤٨	١٨٨٧٣٦٢
الكويت	١١,٥	٧٠٨٧٥٤١	٢٩,٩	٢٦٣١٧٧٠٢	١٩٢٣٠١٦١
اليمن	٠,٣	١٩١٥٤٨	٠,٥	٤٥٩٦١٢	٢٦٨٠٦٤
فلسطين	٠,١	٥٩١٦٩	٠,٢	١٥٦٩٦٠	٩٧٧٩١
دولة الإمارات العربية المتحدة	٤٣,٩	٢٦٩٧٢٨٥١	٢٧,١	٢٣٨٨٦٤١٤	٣٠٨٦٤٣٧-
قطر	١,٥	٩٣٥٢٠٢	٤,٢	٣٦٨٢٣٢٠	٢٧٤٧١١٨
البحرين	٤,٤	٢٦٨٥١٥٠	٢,١	١٨٨٣٣٨٣	٨٠١٧٦٧-
سلطنة عمان	٠,٥	٣٠٣٠٤٢	٠,٩	٧٩٧٧٩٩	٤٩٤٧٥٧
الإجمالي	١٠٠	٦١٤٨١٣٥٧	١٠٠	٨٨٠٧١٢٦٥	٢٦٥٨٩٩٠٨

الجدول رقم (٥)

متحصلات ومدفوعات النقد الأجنبي
مع دول مجموعة الخمسة عشر (١٨ دولة)
لسنة ٢٠٠٧/٢٠٠٨

القيمة بالآلاف الجنيهات

الدول	المدفوعات		المتحصلات	
	%	القيمة	%	القيمة
الجزائر	١٢,٩	٣٥٨١٩.٩	١٠,٧	٩٧.٧٥٢
سيريلانكا	٠,٣	٩١٢.٨	٠,٥	٤١٧٩٣
الهند	٢٩,٥	٨٢١١٦٧٦	٦٠,٩	٥٥.٣٣٦٧
اندونيسيا	٨,٥	٢٣٥٢٩.٨	١,٦	١٤٦٩٥٦
اتحاد ماليزيا	١٩,١	٥٣.٧٤٤٥	١٠,٦	٩٥٦.٧٣
ايران	٠,٨	٢١٩٥٦٩	٣,٩	٣٥.٢١٠
نيجيريا	٠,١	٢٧٨١٣	٥,٢	٤٦٩٧٤١
كينيا	٣,٣	٩١٢٤٥٣	٣,٢	٢٨٩٢١١
السنغال	٠,١	٢١٤٨٣	٠,٤	٣٦٢٤٦
زيمبابوي	٠,١	٢٢٩٣٤	-	٢٣.٠٢
جاميكا	-	٣٩٣	-	٢٧٦٤
المكسيك	٠,٤	١٢٤١٧٣	٠,٨	٧١٨٩٧
البرازيل	١٨,٠	٥٠.٤٩٤٩	١,٥	١٣٤٦٣٢
بيرو	٠,١	١٩.٤٦	-	٣٣٨٦
شيلي	٠,٣	٧١٦١٢	٠,٢	١٨٥٢٤
فنزويلا	١,٤	٢٨٤٥٤٣	٠,٢	١٣٥٦٨
الارجنتين	٥,٢	١٤٤٢١٣٩	٠,٢	٢.٨٦٥
الإجمالي	١٠٠	٢٧٧٩٦٢٥٣	١٠٠	٩.٣٢٢٨٧

ثانياً : تكتلات إقتصادية لا تتمتع مصر بالعضوية فيها

الجدول رقم (٦)

متحصلات ومدفوعات النقد الأجنبي
مع دول الإتحاد الأوروبي (٢٧ دولة) EU
لسنة ٢٠٠٨/٢٠٠٧

القيمة بالآلاف الجنيهات

الدول	المدفوعات		المتحصلات		الفائض / العجز
	القيمة	%	القيمة	%	
فرنسا	١١٤٨٠.٢٤٦	٩,٨	٢١٤٠.١٧٦٧	١٣,٦	٩٩٢١٥٢١-
المانيا	١٨٣٤٦٠.٠٣	١٥,٦	٢٧٤٠.٣٤٤٦	١٧,٤	٩٠٥٧٤٤٣-
ايطاليا	٦٧٢٨٥٤٣	٥,٧	١٣٨٨٦٥٨١	٨,٨	٧١٥٨.٣٨-
هولندا	٣١٠٧.٥٥	٢,٦	٩٣٦٨٧٢٦	٦,٠	٦٢٦١٦٧١-
بلجيكا	٨٣٨.١٣٢	٧,١	٨٢٣٨.٦٣	٥,٢	١٤٢.٦٩
المملكة المتحدة	٥٣٢٣٤٨٤٩	٤٥,٣	٥١٥٧٦٩٢٦	٣٢,٨	١٦٥٧٩٢٣
لوكسمبرج	٤٦٩٣١٤٦	٤,١	٥٥٥٨٣٥	٠,٤	٤١٣٧٣١١
الدانمارك	١٨١١١٥٨	١,٥	٩٨١٩٣٨	٠,٦	٨٢٩٢٢٠
ايرلندا	١٣٧٣٩٦	٠,١	١.٢٢٤٦٢	٠,٧	٨٨٥.٦٦-
اليونان	٢٦٠.٨٧٢	٢,٢	١.٤٠١٩٨	٠,٧	١٥٦.٦٧٤
اسبانيا	٢٢٣٩.٦٣	١,٩	٣٤٣١٦.٩	٢,٢	١١٩٢٥٤٦-
البرتغال	٣٣٩١٣.٠	٠,٣	٦١٩٨٩٧	٠,٤	٢٨.٧٦٧-
اللجنة الإقتصادية للإتحاد الأوروبي	٢٠٤٣٢٠	٠,٢	٢٠٠٠٨١٦	١,٣	١٧٩٦٤٩٦-
التشيك	١١.٧٧٢	٠,١	٤١٧٤٥١	٠,٣	٣.٦٦٧٩-
السلوفاك	٨٧٧٥	=	٩.٢٦٦	٠,١	٨١٤٩١-
بلغاريا	٨٢.٦٤	٠,١	٢.٩٨٣٣	٠,١	١٢٧٧٦٩-
المجر	٥٧٣.٢	=	٤٤١٧٩٣	٠,٣	٣٨٤٤٩١-
بولندا	١٥٣١١٨	٠,١	٥٦٩.٩٧	٠,٤	٤١٥٩٧٩-
رومانيا	٢١٦٨٨٩	٠,٢	١٢٦.٤٤٤	٠,٨	١.٤٣٥٥٥-
ليتوانيا	٢٣٧٧٣	=	٢٤.٠٠٨	=	٢٣٥-

تابع الجدول رقم (٦)

متحصلات ومدفوعات النقد الأجنبي
مع دول الإتحاد الأوروبي (٢٧ دولة) EU
لسنة ٢٠٠٨/٢٠٠٧

القيمة بالآلاف الجنيهات

الدول	المدفوعات		المتحصلات	
	%	القيمة	%	القيمة
استونيا	٠,١	٧٨٦٩٩	=	١٤٣٦٤
لاتفيا	=	٧٠٣١٠	=	٥٠٤٥٦
السويد	٢,٤	٣٧٢٦٦٤٣	٠,٨	٩٦٤٩٥٨
قبرص	٠,٩	١٤٨٧٩٩٢	٠,٩	١١١٠٣١٧
فنلندا	٣,١	٤٨٧٣٣٣٣	٠,١	١٥٠٩٥٩
النمسا	١,٤	٢٢١٣٥٤٧	٠,٢	٢٨٨٠٤١
مالطة	=	٦٢٩٢٠	٠,٨	٩١١٩٢٥
سلوفاكيا	٠,١	١٧٢٨٥٣	=	١٩٤١٣
الإجمالي	١٠٠	١٥٧٢٢٧٤٥٣	١٠٠	١١٧٤٦٥٠٣٩

الجدول رقم (٧)

متحصلات ومدفوعات النقد الأجنبي
مع دول منطقة التجارة الحرة الأوروبية الأفتا EFTA
لسنة ٢٠٠٨/٢٠٠٧

القيمة بالآلاف الجنيهات

الفائض / العجز	المدفوعات		المتحصلات		الدول
	%	القيمة	%	القيمة	
١٧٩٩٤-	٤.٠	١٠٨٠٧٢٨	٨.٣	١٠٦٢٧٣٤	النرويج
١٤١٤٢٨٥٣-	٩٥.٩	٢٥٨٣١٦٨٨	٩١.٧	١١٦٨٨٨٣٥	سويسرا
١٨.٧٨-	٠.١	٢٠.٧٩	=	٢٠.٠١	إيسلندا
١٤١٧٨٩٢٥-	١٠٠	٢٦٩٣٢٤٩٥	١٠٠	١٢٧٥٣٥٧٠	الإجمالي

الجدول رقم (٨)

متحصلات ومدفوعات النقد الأجنبي
مع دول منطقة التجارة الحرة لشمال أمريكا النافتا NAFTA
لسنة ٢٠٠٨/٢٠٠٧

القيمة بالآلاف الجنيهات

الدول	المتحصلات		المدفوعات		الفائض / العجز
	القيمة	%	القيمة	%	
الولايات المتحدة الأمريكية	٢٠٠٢٩٩٣٥١	٩٩,٥	١٢٩٨٧٤٢٨٢	٩٧,٧	٧٠٤٢٥٠٦٨
كندا	٨٩٤٥٨٦	٠,٤	٢٨٨٣٥٤٤	٢,٢	١٩٨٨٩٥٨-
المكسيك	٧١٨٩٧	=	١٢٤١٧٣	٠,١	٥٢٢٧٦-
الإجمالي	٢٠١٢٦٥٨٣٤	١٠٠	١٣٢٨٨٢٠٠٠	١٠٠	٦٨٢٨٢٨٣٤

الجدول رقم (٩)

متحصلات ومدفوعات النقد الأجنبي
مع دول السوق المشتركة لدول أمريكا الجنوبية الميركوسور
MERCOSUR
لسنة ٢٠٠٨/٢٠٠٧

القيمة بالآلاف الجنيهات

العائض / العجز	المدفوعات		المتحصلات		الدول
	%	القيمة	%	القيمة	
٢٦٠٩-	٠,١	٤٧٣٢	١,١	٢١٢٣	بوليفيا
٤٨٧٠٣١٧-	٧٤,٦	٥٠٠٤٩٤٩	٧١,٠	١٣٤٦٣٢	البرازيل
٥٣٠٨٨-	١,١	٧١٦١٢	٩,٨	١٨٥٢٤	شيلي
١٦٥١٣٢-	٢,٦	١٧٢١٣٠	٣,٧	٦٩٩٨	اورجواي
٣٧٠٢-	٠,٢	١٠٣١٦	٣,٥	٦٦١٤	باراجواي
١٤٢١٢٧٤-	٢١,٥	١٤٤٢١٣٩	١١,٠	٢٠٨٦٥	الارجنتين
٦٥١٦١٢٢-	١٠٠	٦٧٠٥٨٧٨	١٠٠	١٨٩٧٥٦	الإجمالي

الجدول رقم (١٠)

متحصلات ومدفوعات النقد الأجنبي
مع دول جنوب شرق آسيا الأسيان ASEAN
لسنة ٢٠٠٨/٢٠٠٧

القيمة بالآلاف الجنيهات

الدول	المتحصلات		المدفوعات		الفائض / العجز
	القيمة	%	القيمة	%	
فيتنام	٧٢٠.٨	٠.٢	٣.٧٩٥٠	٢.٤	٣٠٠٧٤٢-
بورما	٠	٠.٠	٤٧١٢	=	٤٧١٢-
كمبوديا	١٨٧٨٤	٠.٥	٨٣٥	=	١٧٩٤٩
تايلاند	٢١٩٦٥٧	٥.٤	١٧٢٢.٨٩	١٣.٦	١٥٠٢٤٣٢-
اندونيسيا	١٤٦٩٥٦	٣.٦	٢٣٥٢٩.٠٨	١٨.٦	٢٢.٥٩٥٢-
الفلبين	٦٤١٦٤	١.٦	٣١٩٨٢	٠.٣	٣٢١٨٢
اتحاد ماليزيا	٩٥٦.٧٣	٢٣.٦	٥٣.٧٤٤٥	٤٩.٩	٤٣٥١٣٧٢-
سنغافورة	٢٦٣٦٣٨٤	٦٥.١	٢٩٤٤.٠٨٧	٢٣.٢	٣.٧٧.٣-
الإجمالي	٤.٤٩٢٣٦	١٠٠	١٢٦٧٢.٠٠٨	١٠٠	٨٦٢٢٧٨٢-

الجدول رقم (١١)

متحصلات ومدفوعات النقد الأجنبي
مع التجمع الاقتصادي لدول غرب أفريقيا - الأيكواس ECOWAS
لسنة ٢٠٠٨/٢٠٠٧

القيمة بالآلاف الجنيهات

الدول	المدفوعات		المتحصلات		الفائض / العجز
	%	القيمة	%	القيمة	
كوت ديفوار (ساحل العاج)	٦,٤	١٤٧٨٢	١,٧	٨٦٠٣٨	٧١٢٥٦
غانا	١٨,٣	٤٢٣٦١	٣,٩	٢٠٢٠٣٠	١٥٩٦٦٩
نيجيريا	١٢,٠	٢٧٨١٣	٩,٢	٤٦٩٧٤١	٤٤١٩٢٨
السنغال	٩,٣	٢١٤٨٣	٠,٧	٣٦٢٤٦	١٤٧٦٣
النيجر	٤,١	٩٥٤٣	٠,١	٤١٤٢	٥٤٠١-
غينيا	٢٢,٩	٥٣١٩١	٢,٤	١٢٣٣١٦	٧٠١٢٥
الكامرون	٥,١	١١٧٥٢	١,٤	٦٩٥٣٦	٥٧٧٨٤
ليبيريا	١٠,٣	٢٣٨٦٤	٨٠,٣	٤١١١٩١٩	٤٠٨٨٠٥٥
توجو	٢,٤	٥٦٣٤	٠,٢	٨٩٢٩	٣٢٩٥
مالي	٧,٨	١٨٠١٦	٠,١	٦٩٧٢	١١٠٤٤-
بوركينافاسو (فولتا العليا)	١,٦	٣٦٥٠	=	٧	٣٦٤٣-
الإجمالي	١٠٠	٢٣٢٠٨٩	١٠٠	٥١١٨٨٧٦	٤٨٨٦٧٨٧

الجدول رقم (١٢)

متحصلات ومدفوعات النقد الأجنبي
مع دول التجمع التنموي للجنوب الأفريقي السادس
SADC لسنة ٢٠٠٧/٢٠٠٨

القيمة بالآلاف الجنيهات

الفائض / العجز	المدفوعات		المتحصلات		الدول
	%	القيمة	%	القيمة	
٢٣٨٤٢-	٢,١	٣٢٥٩٩	٠,٥	٨٧٥٧	مالاوي
٨٠٢١٥٠-	٥٣,٣	٨١٧٩٥٢	١,٠	١٥٨٠٢	زامبيا
٤٠٢٢٨-	٧,٥	١١٤٧٩٨	٤,٧	٧٤٥٧٠	تنزانيا
١٣١٦٨٤-	٨,٦	١٣٢٠٩٨	=	٤١٤	سوازيلاند
٤٠١٠	٠,١	١٦٩٢	٠,٤	٥٧٠٢	انجولا
٣٤٨٥-	٠,٥	٧٩٨٣	٠,٣	٤٤٩٨	موزمبيق
١٠٧٧٧١٦	٢٦,٤	٤٠٤٩٥٧	٩٣,٠	١٤٨٢٦٧٣	جمهورية جنوب أفريقيا
٢٠٦٣٢-	١,٥	٢٢٩٣٤	٠,١	٢٣٠٢	زيمبابوي
٥٩٧٠٥	١,٠	١٥٣٥٠١٣	١,٠	١٥٩٤٧١٨	الإجمالي

الجدول رقم (١٣)

متحصلات ومدفوعات النقد الأجنبي
مع دول مجلس التعاون الخليجي
لسنه ٢٠٠٨/٢٠٠٧

القيمة بالآلاف الجنيهات

الفائض / العجز	المدفوعات		المتحصلات		الدول
	%	القيمة	%	القيمة	
٢٩٤٢٧٥٤	٣٠,٠	١٦٣٠٧٧٥٧	٢٥,٤	١٩٢٥٠٥١١	السعودية
١٩٢٣٠١٦١	١٣,١	٧٠٨٧٥٤١	٣٤,٧	٢٦٣١٧٧٠٢	الكويت
٣٠٨٦٤٣٧-	٤٩,٧	٢٦٩٧٢٨٥١	٣١,٥	٢٣٨٨٦٤١٤	دولة الإمارات العربية المتحدة
٢٧٤٧١١٨	١,٧	٩٣٥٢٠٢	٤,٩	٣٦٨٢٣٢٠	قطر
٨٠١٧٦٧-	٤,٩	٢٦٨٥١٥٠	٢,٥	١٨٨٣٣٨٣	البحرين
٤٩٤٧٥٧	٠,٦	٣٠٣٠٤٢	١,١	٧٩٧٧٩٩	سلطنة عمان
٢١٥٢٦٥٨٦	١٠٠	٥٤٢٩١٥٤٣	١٠٠	٧٥٨١٨١٢٩	الإجمالي

الجدول رقم (١٤)

متحصلات ومدفوعات النقد الأجنبي
مع اتحاد دول المغرب العربي
لسنة ٢٠٠٨/٢٠٠٧

القيمة بالآلاف الجنيهات

الدول	المدفوعات		المتحصلات	
	الفائض / العجز	%	القيمة	%
ليبيا	١١٢٩٩٣٢	١٣,٥	٧١٢٤١٤	٤٤,٣
المغرب	٣٩.٩٠١	٧,٨	٤١١٥٢٩	١٩,٣
تونس	٣٤٦٥٧	٩,٤	٤٩٤٩٦٨	١٢,٧
الجزائر	٢٦١١١٥٧-	٦٧,٧	٣٥٨١٩.٩	٢٣,٤
موريتانيا	٧٧١٤٦-	١,٦	٨٧٢٢١	٠,٢
الإجمالي	١١٣٢٨١٣-	١٠٠	٥٢٨٨.٤١	١٠٠

الجدول رقم (١٥)

متحصلات ومدفوعات النقد الأجنبي
مع منتدى التعاون الاقتصادي لدول آسيا والمحيط الهادئ APIC
لسنة ٢٠٠٨/٢٠٠٧

القيمة بالآلاف الجنيهات

الدول	المتحصلات		المدفوعات		الفائض / العجز
	القيمة	%	القيمة	%	
روسيا الاتحادية	١٢.٣٥٤٥	٠,٦	٦.٩٩٥٦٥	٣,١	٤٨٩٦.٢٠-
فيتنام	٧٢.٨	=	٣.٧٩٥٠	٠,٢	٣.٠٧٤٢-
كوريا الجنوبية	٧٩٣٤٥٤	٠,٤	٧١٩٤٥٥٩	٣,٦	٦٤.١١٠٥-
الصين الشعبية	١١٦٦١٨٣	٠,٥	٢١.١٦١٩٧	١٠,٦	١٩٨٥.٠١٤-
هونغ كونج	٢٧٦٤٥٢.٠	١,٣	٢٩٢٢٣٧٦	١,٥	١٥٧٨٥٦-
تايلاند	٢١٩٦٥٧	٠,١	١٧٢٢.٨٩	٠,٩	١٥.٢٤٣٢-
تايبوان (الصين الوطنية فرموزا)	١٦٣٥.٢	٠,١	٣٥٢٢٩١٤	١,٨	٣٣٥٩٤١٢-
اندونيسيا	١٤٦٩٥٦	٠,١	٢٣٥٢٩.٨	١,٢	٢٢.٥٩٥٢-
الفلبين	٦٤١٦٤	=	٣١٩٨٢	=	٢٢١٨٢
اتحاد ماليزيا	٩٥٦.٧٣	٠,٤	٥٣.٧٤٤٥	٢,٧	٤٣٥١٣٧٢-
اليابان	١٧٦٦.٣٨	٠,٨	٩٤٧٤٧٥٧	٤,٨	٧٧.٨٧١٩-
سنغافورة	٢٦٣٦٣٨٤	١,٢	٢٩٤٤.٨٧	٩,٥	٣.٧٧.٣-
نيوزيلندة	١٣٨٧٢٥	٠,١	٩١٥.٦٠	٠,٥	٧٧٦٣٣٥-
استراليا	٣٤٨٤٢٣	٠,٢	٩٣٨٣٧٣٥	٠,٧	١.٣٥٣١٢-
الولايات المتحدة الأمريكية	٢٠٠.٢٩٩٣٥١	٩٣,٧	١٢٩٨٨٧٤٢٨٣	٦٥,٥	٧.٤٢٥.٦٨
كندا	٨٩٤٥٨٦	٠,٤	٢٨٨٣٥٤٤	١,٥	١٩٨٨٩٥٨-
المكسيك	٧١٨٩٧	=	١٢٤١٧٣	٠,١	٥٢٢٧٦-
بيرو	٣٣٨٦	=	١٩.٤٦	=	١٥٦٦.٠-
شيلي	١٨٥٢٤	=	٧١٦١٢	=	٥٣.٠٨٨-
الإجمالي	٢١٣٦٦٢٥٧٦	١٠٠	١٩٨١٦٨٢٨٢	١٠٠	١٥٤٩٤٢٩٤

ثالثا : دول أخرى لم تدخل في تكتلات إقتصادية

الجدول رقم (١٦)

متحصلات ومدفوعات النقد الأجنبي مع الدول الأخرى

لمدة ٢٠٠٨/٢٠٠٧

القيمة بالآلاف الجنيهات

الدول	المتحصلات		المدفوعات		الفائض / العجز
	القيمة	%	القيمة	%	
<u>قارة أوروبا</u>					
الفاينكان	٦٥٥٧	=	٥٤٥٩	=	١٠٩٨
يوغوسلافيا	١٢٦٨٢	=	١٩١٧٩	=	٥٤٩٧-
البوسنة والهرسك	١٢٧٢٦	=	٩٤١٨٦	٠,١	٨١٤٦٠-
دول اوروبية اخرى	٣٦٥٦٦٣٦	١,٨	٤٣٩٦٤٤	٠,٢	٣٢١٦٩٩٢
<u>روسيا ودول الكومنولث</u>					
انزبيجان	٢٢٠	=	٧٧٩٠	=	٧٥٧٠-
كازاخستان	٣٠٠٣٨	=	٢٠٦٦٠٧	٠,١	١٧٦٥٦٩-
روسيا البيضاء بيلاروس	٣٠٧٥٥	=	٧٤٢٠١	=	٤٣٤٤٦-
طاجيكستان	٨٥٥	=	٠	٠,٠	٨٥٥
تركمنستان	٢٣٢	=	٣٤١٠٣	=	٣٢٨٧١-
اوزبكستان	١١١١	=	١٤٠٠١	=	١٢٨٩٠-
<u>جامعة الدول العربية</u>					
الصومال	٢٧٢٠	=	١٨٥٢٥	=	١٥٨٠٥-
<u>قارة آسيا</u>					
كوريا الشمالية	٦٦٨٦٦	=	٨٨٩٨٣	=	٢٢١١٧-
لاوس	٥٢٠	=	٦٩	=	٤٥١
افغانستان	٥٢٨٨	=	٩١٢٨	=	٣٨٤٠-
دول اسيوية اخرى	١٣٣٥٨٨	٠,١	١١٨٧٩	=	١٢١٧٠٩
<u>قارة أفریقيا</u>					
روديسيا الجنوبية	١	=	٧٦٤	=	٧٦٣-
دول افريقيه اخرى	٢١٥٤٤٦	٠,١	٨٦٠٨٧	=	١٢٩٣٥٩

تابع الجدول رقم (١٦)

متحصلات ومدفوعات النقد الأجنبي مع الدول الأخرى

لسنة ٢٠٠٨/٢٠٠٧

القيمة بالآلاف الجنيهات

الفائض / العجز	المدفوعات		المتحصلات		الدول
	%	القيمة	%	القيمة	
١١٥٦٢١٠-	٣,٩	٧٠٧١٧٦٩	٢,٩	٥٩١٥٥٥٩	دول مناطق أخرى بلاد تتعامل بالدولار
٢٧٣١٦٨	٠,١	١٠٥١٢٠	٠,٢	٣٧٨٢٨٨	برمودا
١٤٩٦٩	=	١٠٨٠٣	=	٢٥٧٧٢	دول أخرى
٢٧٤٧٧٣١٥	٩٣,٢	١٦٨٦٨٧٠٦١	٩٤,٦	١٩٦١٦٤٣٧٦	بنوك دولية ومحلية
٤٣٨-	=	٨٧٦	=	٤٣٨	ح/ المنطقة الحرة ببورسعيد
٣٢٩٦٦٧١-	٢,٢	٣٩٦٤٩٨٧	٠,٣	٦٦٨٣١٦	منظمات دولية وإقليمية
٢٦٣٧٨٧٦٩	١٠٠	١٨٠٩٥١٢٢١	١٠٠	٢٠٧٣٢٩٩٩٠	الإجمالي

الجدول التفصيلية
للمتخصصات من النقد الأجنبي

الجدول رقم (١٧)

متحصلات النقد الأجنبي موزعة طبقاً للمصادر التفصيلية
لسنة ٢٠٠٨/٢٠٠٧

القيمة بالآلاف الجنيهات

القيمة	%	المصادر التفصيلية
١٢٦٧٢٩٧٣٠	١٩,١	أولاً : <u>سلع الصادرات</u> *
٧٩٢٩٤٤٠٠	١١,٩	متحصلات الصادرات السلعية غير البترولية
٣٨٧٠١٦١٠	٥,٨	متحصلات الصادرات السلعية البترولية
٦٠٤٢٤٩٠	٠,٩	تمويل السفن والطائرات الاجنبية بالوقود
٢٧٠١٢٣٠	٠,٤	دفعات مقدمة عن صادرات
٤١٦١٧٠٣٦	٦,٣	ثانياً : <u>النقل</u>
٣٤٢١٠٥٠	٠,٥	متحصلات شركات الملاحة المصرية - النوالين
١٢١٥١٧	=	متحصلات شركات الملاحة المصرية - خدمات الركاب
٣٣٤٤٣٤	٠,١	متحصلات شركات الطيران المصرية - النوالين
٥٨٠٤٠٧٦	٠,٩	متحصلات شركات الطيران - خدمات الركاب
٢٨٣٩٣٦٤٩	٤,٣	رسوم المرور في قناة السويس
١٨٩٧٠١٤	٠,٣	متحصلات خدمات خط انابيب سوميد
١٤٢٧٩٠٩	٠,٢	متحصلات تأجير طائرات وبواخر - خدمات موانئ-عمولات-مصاريف وكالة .. الخ
٢١٧٣٨٧	=	متحصلات نقل بالسيارات ووسائل أخرى لغير المقيمين
٤٢٨٩٩٦٥٥	٦,٥	ثالثاً : <u>السفر</u>
٥٠٥٠٦٣٢	٠,٨	متحصلات السفر للأفراد الأجانب
٧٧٧٥٦٩٣	١,٢	بنكنوت مستبدل بواسطة الأجانب عن طريق البنوك
١٥٣٧٤٤٤	٠,٢	بنكنوت مستبدل بواسطة الأجانب عن طريق الصرافة
٤٩١٥٩٥	٠,١	متحصلات العلاج والتعليم
١٦٤٦٨٥٢٢	٢,٥	متحصلات شركات السياحة والفنادق لجميع البلاد عدا بند ٨٠١
٢٠٩٣٨٣٤	٠,٣	بنكنوت مستبدل بواسطة شركات السياحة
٣٦٩٢٦	=	متحصلات مبيعات الاسواق الحرة للأجانب
٩١٨١	=	متحصلات السفر الأخرى
٦١٨١	=	الإشتراك في المؤتمرات
١٩٧٥٤	=	بحوث علمية
٩٤٠٩٨٩٣	١,٤	متحصلات الفيزا كارد Visa Card
١٠٣٥٢٢٤	٠,٢	رابعاً : <u>متحصلات حكومية</u>
٣٧٥٩٩٠	٠,١	مصرفوات السفارات الأجنبية في مصر - سوق حرة
١٩٠٣٥٤	=	مصرفوات جامعة الدول العربية والمؤسسات الدولية القائمة في مصر
٤٦٨٨٨٠	٠,١	متحصلات حكومية أخرى -تحويلات
٢٨٩١٠٧٤٥	٤,٤	خامساً : <u>متحصلات أخرى</u>
٦٩٧١٣٤	٠,١	عمولات ومصاريف وكالات .. الخ
١٢٧٨٢٩٥	٠,٢	التأمين
٥٢٣١٩١	٠,١	الإعلانات وبحوث التسويق .. الخ

* لا تتضمن صادرات المناطق الحرة .

القيمة	%	المصادر التفصيلية
٢٨٨٣٥٢٣	٠,٤	الأتعاب القانونية ومصاريف الاستشارات
٢٦٨.٦٩	-	الإتاوات ومصاريف التراخيص المحصلة
٣٢٧٧٦٤٧	٠,٥	متحصلات غير منظورة للهيئة العامة للبترول
٤٤٩٦٢٠	٠,١	متحصلات عن الخدمات الترفيهية والثقافية وتأجير الافلام
٨٦٣١٨٤٧	١,٣	خدمات الإتصالات
٢٩٦٧٣١	-	المبالغ الواردة لفروع شركات طيران اجنبية في مصر وكذا مبالغ متنازل عنها
٨٤٩٢٧٥	٠,١	مبالغ وارده من الخارج لشركات مصرية - عدا شركات التشييد والمقاولات
٢٤١٤٨	-	خدمات أخرى
٥٣٩٥٢٥	٠,١	مبالغ وارده للشركات الأجنبية وكذا المتنازل عنها عدا شركات البترول
٩٠٦٦٨٨	٠,١	خدمات الحاسب الآلي وأشتراك المجلات والجرائد
٨١٩٦٤٧٥	١,٢	متحصلات خدمات التشييد والبناء
٨٨٥٧٧	-	عمولة وسمسة أوراق مالية
٥٣٦٣٨٨٤	٠,٨	سادسا: دخل الاستثمارات المالية
٥٣٦٣٨٨٤	٠,٨	الفوائد والتوزيعات على السندات والأوراق المالية
١٧٣٩٩٩١	-	سابعا: دخل الاستثمار المباشر
١٦٣٢٦٦	-	الأرباح من الفروع في الخارج
١٠٧٢٥	-	عوائد الاستثمارات العقارية من الخارج
٤٣٨٨٢٧٨	٠,٧	ثامنا: دخل الاستثمارات الأخرى
٤١٨٢٤٩٧	٠,٦	الفوائد على الودائع بالخارج
٢٠٥٧٨١	-	دخل الاستثمارات الأخرى
٣١٩٩٠٦٣	٠,٥	ثاسعا: التحويلات بدون مقابل - الحكومية
٣١٦٢٦٦٣	٠,٥	المنح والهبات في صورة نقدية الى الحكومة
٣٦٤٠٠	-	اشتركاك التأمينات الاجتماعية المحولة من الخارج
٤٧٣٩٢٣٦٠	٧,١	عاشرا: التحويلات بدون مقابل - الخاصة
٤٧١١٧٧٠٦	٧,١	التحويلات من المواطنين المصريين الذين يعملون في الخارج لعائلاتهم
٢٢٣٣٨٧	-	المنح والهبات النقدية الواردة للمنظمات الخيرية والدينية
٢٨٠٧٥	-	منح التوقيع لصالح الهيئة العامة للبترول من شركات البترول الاجنبية
٩٠٠	-	حصيلة مبيعات السلع الوطنية
١٩٤٢٤	-	التحويلات الواردة عن معاشات مستحقة للمقيمين
٢٨٦٨	-	تحويلات بدون مقابل خاصة اخرى
٠	٠,٠	الحادي عشر: التحويلات الرأسمالية - حكومية
٠	٠,٠	المنح النقدية الواردة للحكومة لاغراض الاستثمار - مباني - آلات
١٩٤٩٤	-	الثاني عشر: التحويلات الرأسمالية - خاصة
٣٦٧	-	المنح النقدية الواردة للقطاع الخاص بغرض الاستثمار - مباني - آلات

تابع الجدول رقم (١٧)

متحصلات النقد الأجنبي موزعة طبقاً للمصادر التفصيلية
لسنة ٢٠٠٨/٢٠٠٧

القيمة بالآلاف الجنيهات

المصادر التفصيلية	%	القيمة
المبالغ الواردة لأغراض حقوق النشر وبراءات الاختراع وعلامات تجارية	=	١٩١٢٧
<u>الثالث عشر : حسابات رأسمالية أخرى</u>	٠,٠	=
شراء أراضي ومباني في مصر بمعرفة السفارات الأجنبية او المؤسسات	٠,٠	٠
<u>الرابع عشر : الحساب المالي - الأستثمار المباشر</u>	١١,٥	٧٦١٨٦٦٠٤
التحويلات الواردة من خلال حسابات التشغيل عدا بند ٨٠١٠	١,٠	٦٥٨٨٢٤٠
التحويلات الواردة من خلال حسابات رأس المال	٣,٣	٢١٧٠٨٨٥٤
قروض مقدمه من الشركات الام	٠,٢	١٢٦٦٩٤١
للتحويلات الواردة لشراء عقارات في مصر بمعرفة غير المقيمين	٠,٣	٢١٢٦,٦٥
بنكوت مستبدل لشراء عقارات في مصر بمعرفة غير المقيمين	=	٢٥٣٩
تغذية شركات بترول أجنبية ومشتركة	٥,٧	٣٨٠٠١٤١٠
تغذية شركات بترول أجنبية (دولارات متبادلة)	١,٠	٦٤٤٢٥٥٥
<u>الخامس عشر : الحساب المالي - أستثمارات الحافظة</u>	١٠,٥	٦٩٧١٧١٥٤
تحويلات واردة لشراء أوراق مالية مصرية بمعرفة غير المقيمين	١٠,١	٦٧٢١٩٤٦٨
بنكوت مستبدل لشراء أوراق مالية مصرية بمعرفة غير المقيمين	=	٥٨٠٠
تحويلات واردة من الخارج مقابل بيع أوراق مالية أجنبية مملوكة	٠,٤	٢٤٩١٨٨٦
<u>السادس عشر : الحساب المالي - أستثمارات أخرى</u>	٠,٢	١١٩٣٤٩٨
مستخدم من قروض للمؤسسات الدولية الأقليمية عدا صندوق النقد الدولي	٠,٢	١٠٣٥١٢٣
المسحوبات من القروض بواسطة المشروعات الخاصة والعامه	=	٧٦٤٠٥
سداد أقساط قروض ممنوحة لصندوق النقد العربي والدولي	=	٨١٩٧٠
<u>السابع عشر : المعاملات الداخلية للسوق الحرة - مشتريات</u>	٢٧,١	١٧٩٧٣٧٣٠٤
مشتريات من ح / العملاء أفراد مصريين	٤,٠	٢٦٨٥٩١٨١
مشتريات من ح/ العملاء شركات مصرية	٩,٥	٦٣٢٨٥٢٧٦
مشتريات من ح / العملاء شركات أجنبية لبند ٨٠١٠	٠,٦	٤١٤٣٥٢٠
مشتريات من ح/ العملاء شركات سياحية لبند ٨٠١٠	١,٤	٩٠٢٠٦٦١
تتازلات للسوق الحرة من ح / رأس مال وتشغيل	٠,٦	٣٨٢٥٨٦٠
بنكوت مستبدل بمعرفة مصريين - بنوك	٥,٤	٣٥٦٨٤٣٢٦
متحصلات حكومية بنكوت - بنوك	=	١٦٤٠٠
متحصلات أخرى	٠,٣	١٩٩١٣٨٧
بنكوت مستبدل بمعرفة مصريين - صرافه	٥,٣	٣٤٩١٠٥٣٩
مشتريات من ح/ العملاء - شركات طيران أجنبية البند ٨٠١٠	=	١٥٤
<u>الثامن عشر : قيود أحصائية - متحصلات</u>	٥,٣	٣٥٤٠٥٧٦٧
مبالغ واردة كتحويلات مقابل تصدير بنكوت أجنبي	٠,٩	٦٢٨٣٣٤٧
مبالغ واردة للسفارات الأجنبية حسابات حرة	٠,٢	١١٣٥٧٢٧
مبالغ واردة للجامعة العربية والهيئات الدولية حسابات حرة	=	١٨٣٢٣٢

تابع الجدول رقم (١٧)

متحصلات النقد الأجنبي موزعة طبقاً للمصادر التفصيلية
لسنة ٢٠٠٨/٢٠٠٧

القيمة بالآلاف الجنيهات

المصادر التفصيلية	%	القيمة
مبالغ واردة لتغذية حسابات التوكيلات الملاحية وشركات الطيران الأجنبية	٠,٣	١٦٧٤٨٨٨
مبالغ واردة لتغذية حسابات أفراد أجانب حسابات حرة	٠,٦	٣٩٢٤٦٥٩
مبالغ معاد شراؤها عن واردات	=	٩٦٩٠٤
مبالغ معاد شراؤها عن عمليات غير منظورة تحويلات	"	٣٥٩٣٦
مبالغ معاد شراؤها عن عمليات غير منظورة بنكنوت - بنوك	=	٣٠٨٨٠
رد بدلات السفر - بنكنوت - تحويلات	=	٢١٦
دفعات من الخارج - الغاء خطابات ضمان	=	٣٧٧٩٣
مبالغ واردة من الخارج لتغذية حسابات الصيرافة العرب	٣,٣	٢٢٠٠٢١٨٥
الإجمالي	١٠٠	٦٦٣٩٧٩٧٨٧

متحصلات النقد الأجنبي موزعة طبقاً للمصادر الرئيسية ووسائل الدفع
لسنة ٢٠٠٨/٢٠٠٧

الجدول رقم (١٨)

القيمة بالآلاف الجنيهات

التحويلات بدون مقابل / خاصة	التحويلات بدون مقابل / حكومية	دخل الاستثمارات الاخرى	دخل الاستثمار المباشر	دخل الاستثمارات المالية	متحصلات أخرى	متحصلات حكومية	السفر	النقل	سلع الصادرات	المصادر الرئيسية ووسائل الدفع
١٨٢٤١٥٥٠	٢٩١٠٨٤٢	٢٤١٢٩٠٨	١٢٢٦٠٦	٥٣٦٣٨٨٤	٦٩٢٥١٧	٧٥٥٧٧٩	٢٦٩٠٧٨١٥	٢٩١٤٩٦٦٥	٢٥٢٠٥٨١	السوق الحرة
٢٨٠٧٥	.	٢١٠٣٨٤	.	.	٣٣٤٩٤٢١	.	.	٦٣٦	٢٩٠١٣٠٦٩	حسابات البترول
.	١٠١١٧	.	.	١٩٠٥٤٠	٣٢٤	قناة السويس
٢٩٠٢٢٧٣٥	٢٨٨٢٢١	٢٥٨٠٩٤	٤١٢٤٩	.	٢١٧٥٥٦٢٦	٢٧٩٤٤٥	١٢٤٤٠٤٥٩	١١٠٨٢٣٠٣	٩٠٩٤٤٥٤٦	حسابات حرة
.	رأس المال
.	.	١٢٧٦٨٩٢	١٣٦	.	٢٨٠٣٠٦٤	.	٣٥٥١٢٨١	١١٩٣٨٩٢	٤٢٢٩٥٥٢	حسابات تشغيل
.	٣٥٧	صفقات حرة
.	٣١٣٠١	صفقات متكافئة
.	اتفاقات الدفع
٤٧٣٩٢٣٦٠	٣١٩٩٠٦٣	٤٣٨٨٢٧٨	١٧٣٩٩١	٥٣٦٣٨٨٤	٢٨٩١٠٧٤٥	١٠٣٥٢٢٤	٤٢٨٩٩٦٥٥	٤١٦١٧٠٣٦	١٢٦٧٣٩٧٣٠	الإجمالي
٧,١	٠,٥	٠,٧	٠,٠	٠,٨	٤,٤	٠,٢	٦,٥	٦,٣	١٩,١	%

متحصلات النقد الأجنبي موزعة طبقاً للمصادر الرئيسية ووسائل الدفع
لسنة ٢٠٠٨/٢٠٠٧

تابع الجدول رقم (١٨)

للقيمة بالآلاف الجنيهات

المصادر الرئيسية وسائل الدفع	التحويلات الرأسمالية - خاصة	ح/مالي الاستثمار المباشر	ح/مالي استثمارات الحافظة	ح/مالي الاستثمارات الأخرى	المعاملات الداخلية للسوق الحرّة-مستزيرات	قيود احصائية - متحصلات	المجموع	%
السوق الحرّة	٩	٥٧.٩٧١	٥٥٧٦٧٧.٣	٣٠.٧٧٠	١٧٩٧٣٧٣.٤	٦٤٥٦٧.٧	٢٢٢٢٢١٦١١	٥٠
حسابات البترول	٠	٦٤٤٢٥٥٥	٠	٠	٠	٢١٥	٣٩.٤٤٣٥٥	٥,٩
قناة السويس	٠	٠	٠	٠	٠	٤٦٥٧	٢.٥٦٣٨	-
حسابات حرّة	١٩٤٢٢	٥٠٣٩.٥٧٠	١٣٩٤٤١٠.٤	٨٩٢٢٢٨	٠	٢٨٩٤٤١٨٨	٢٦٠.٤٣٣٦٩٠	٣٩,٢
رأس المال	٠	٩٦٨٣٢٤٧	٠	٠	٠	٠	٩٦٨٣٢٤٧	١,٥
حسابات التشفيل	٦٣	٩.٩٩٢٦٦	٥٣٤٧	٠	٠	٠	٢٢٢٥٩٥٨٨	٣,٤
صفقات حرّة	٠	٠	٠	٠	٠	٠	٣٥٧	-
صفقات متكافئة	٠	٠	٠	٠	٠	٠	٣١٣.١	-
اتفاقات الدفع	٠	٠	٠	٠	٠	٠	٠	٠,٠
الإجمالي	١٩٤٩٤	٧٦١٨٦٦.٤	٦٩٧١٧١٥٤	١١٩٣٤٩٨	١٧٩٧٣٧٣.٤	٣٥٤.٥٧٦٧	٦٦٣٩٧٩٧٨٧	
%	-	١١,٥	١٠,٥	٠,٢	٢٧,١	٥,٣		١٠٠

الباب الثاني

المتحصلات من الدول المختلفة
موزعة طبقا للمصادر الرئيسية

الجدول رقم (١٩)

القيمة بالآلاف الجنيهات

متحصلات النقد الأجنبي من الدول المختلفة موزعة طبقاً للمصادر الرئيسية
لسنة ٢٠٠٨/٢٠٠٧

الدول	المصادر الرئيسية	سلع قصصرت	قنات	فسر	منحصات حكومية	منحصات لغرى	لقل الأستثمارات لشعبة	لقل الأستثمارات شمسر	لقل الأستثمارات الأخرى	للدولات بدون قنات - قناتية	للدولات بدون قنات - قناتية
قارة أوروبا											
فرنسا	٥٦٩٣٦٤٩	٩٦٢.٨٩	٧٤٥٩٢٢	١٧٩١٠	٧٧٧٨٣٣	٧٦٥١٣	١٩٢٢	٢٦١٨٤٨	٠	٣٥١.١٥	
ألمانيا	٥٤٠.١١٥٠	٢١٣٣.٠٧	٣٠٠.٣٦٦٤	٨٩٨٨٦	٩٣.٨٧٠	٢٢١٥.٩	٨٧.٤	٢٩.٩٤٠	٢٢٦٩٥٢	١٢٨.٦٦٤	
إيطاليا	٤٣٣٥٣٦٥	٧٥٢٨١٤	٦٩١٧٧٦	٧٢٩	١٤٣٥٩٤	٩٥٤٨٩	٠	٩٩١٣٤	١٢١	٣٩٣١٤٢	
هولندا	١٥٤٧١٢٩	٣٩٥٢٦٨	٤٦٣٨٩٧	٤٦٧٣	١٧.٦٠٠	٤٣١٤٤	٠	٧٩٧٣٨	٨٠	١.١١٨٩	
بلجيكا	٩٢٩.٠٧	١٥٧٨٩٤	٨٠٤٠.٦	٢٩٥٦٦	١٢٦١٦٢	٤٥٥١٦٢.٠	٠	٤٣٦١٥٧	١٥٢٢٣٩	٥٨١٨٩	
المملكة المتحدة	٨٧٧٢.٧٠	٢٧١٦٢٩٨	١١٢٥٧٩٥	٣٩١١	٥٩٤٦٥.٥	١٧٤٤٢	١٢٨٢٤	١١٧١.٨٧	٣٨٢٤	١٥١٥٩٩٧	
لوكسمبرج	١١٧٥.١	٢.٧٢	٣٨٧١٥	٠	٣٣٤٩٣	٠	٠	٠	٠	١١٤٣٧	
الدانمارك	٢١٩٥٩٤	١٣٣٥٧١٤	٢٦٩.٨	١١٥٧١	١٥٧٨٤	٠	٠	٣١٧٧٢	٠	١٧٧٥٦	
أيرلندا	٦٣.٤٦	٧٦٦٣	٨٤١٧	٠	١٨.٧٨	٠	٠	٢٨٥١٥	٦	٨١٩٧	
اليونان	٥٩٦٦٥١	٩٩٨.١٥	٣٧٧٢٩	٥٩	٧٤١٨٩	٤.٩٥٨	٠	٩٨٧٦	٦٦	١.٥٠٣٤	
إسبانيا	١٥٢٩٥٧٦	١٨٥٢١.٠	١٩٤١٧٥	٢٩٦	٧٣٧٢٩	٢٨٦٢٥	٠	٥٨٣٦٣	٠	٤٦٢٢٤	
البرتغال	٢٤٣٢٢١	٦٤٦١	٣٠.٦٤	٢٥٥	١٥٣٩٢	٦٣٣٣٥	٠	٠	٠	٢١٢٤	
اللجنة الاقتصادية لاتحاد الأوروبى	٣٣٤٣	١٤٨٦.٠	٦٦١.٠	٠	١٤٦٠.٤	٠	٠	٢.٥٤٣	٠	٩٥٩١	
النرويج	٤٩٣١٣	٥٥٩	٥٣٦٧٩	٠	٢٩٧٥	٠	٠	٠	٠	١٥١٦	
السلوفاك	٦٨٩	١٤.٧	٤٣.٠	٠	٥٤.٠	٠	٠	٠	٠	٩٦	
بلناريا	٦٢٢٩٨	٤٦٨٤	٢٧٥٥	٠	٨.٥	٠	٠	٠	٠	٣.١٠	
المجر	١٧.٤٣	٢٧٨.٣	٥٥٢٤	٠	٢.٣٩	٠	٠	٠	٠	٢٨٧٦	

* معظم دول العالم تتعامل بالدولار - اليورو - جنيه استرليني - ين يابانى . . . الخ

متحصلات النقد الأجنبي من الدول المختلفة موزعة طبقاً للمصادر الرئيسية
لسنة ٢٠٠٨/٢٠٠٧

تابع الجدول رقم (١٩)

القيمة بالآلاف الجنيهات

%	المجموع	قيود لخصائية - متحصلات	العمليات الداخلية للموئل الحرة - مستزيت	ح/ملي استثمارات لغري	ح/ملي استثمارات لحاملقة	ح/ملي الأمتشر قيمانر	التهويكات الراسمالية - خاصة	المصادر الرئيسية
								الدول
								<u>فضارة أوروبا</u>
١,٧	١١٤٨.٢٤٦	٩٣٢١٤	.	.	١٤٩٣١	٢٤٨٢٥٧٥	٨٢٥	فرنسا
٢,٨	١٨٣٤٦.٠٣	٢١٦٩١٨٠	.	٧٤٥٨٧٩	٤٥٤١٢٣	١.٨٨٧٣٨	٧٣٧	ألمانيا
١,٠	٦٧٢٨٥٤٣	٤٥٦٣٢	.	.	١٣٤٠	١٦٩٣٩٨	٩	إيطاليا
٠,٥	٣١.٧٠٥٥	٢٧٣.٨	.	.	٨١	٢٧٣٨٣٩	١٠,٦	هولندا
١,٣	٨٣٨.١٣٢	٢.٣٥٥	.	.	٥.٣٢	١٨٣٣٥.٥	.	بلجيكا
٨,٠	٥٣٢٣٤٨٤٩	٨.١٣٤٢	.	٥٥.٨٢	١٧٧٦.٤٢٣	١٣٣٣٢٢.٦	٤٣	المملكة المتحدة
٠,٧	٤٦٩٣١٤٦	٦٩١٧	.	.	٧٤٧٤	٤٤٧٥٥٣٧	.	لوكسمبرج
٠,٣	١٨١١١٥٨	٩٨٧.٠	.	.	٣٢٨	٥٣.٣١	.	الدانمارك
=	١٣٧٣٩٦	٥٦	.	.	٣.٠	٣١١٨	.	أيرلندا
١,٤	٢٦.٠٨٧٢	١٣٩٣١٩	.	.	٢٥٤٣	٥٩٦٤٢٩	٤	اليونان
٠,٣	٢٢٣٩.٦٣	١.٤٩٣	.	.	.	١١٢٣٢٢	.	اسبانيا
٠,١	٣٣٩١٣.٠	٢٧٧٣	.	.	١٣٦	٢٣٦٩	.	البرتغال
=	٢.٤٣٢٠	.	.	.	١.٠٢٩	.	.	للجنة الاقتصادية للاتحاد الاوروى
=	١١.٧٧٢	١١٢٨	.	.	.	١٦.٢	.	التشيك
=	٨٧٧٥	١٧٤٠	.	.	.	٣	.	السلفواكة
=	٨٢.٦٤	٧٦٣٢	.	.	.	٨٧٢	٨	بلغاريا
=	٥٧٣.٢	٢.٠٧	.	.	.	١٠	.	المجر

متحصلات النقد الأجنبي من الدول المختلفة موزعة طبقاً للمصادر الرئيسية
لسنة ٢٠٠٧/٢٠٠٨

تابع الجدول رقم (١٩)

القيمة بالآلاف الجنيهات

المنحولات بدون مقابل - فحصة	المنحولات بدون مقابل - الحكومية	دخل الأستثمارات الأخرى	دخل الأستثمار المباشر	دخل الأستثمارات المعلبة	منحولات اخرى	منحولات حكومية	قمار	تقفل	سلع فصلاحت	المصادر الرئيسية
										الدول
										<u>قارة أوروبا</u>
٩١٨٧	٢١٨٠١	٥	٤٢٥١٠	٨١٣٦	٦٢٨٤١	بولندا
١٢٣٣٧	٤٨٢٤	.	٧٦٦٦	١٩٨٣	١٧٨٣٦٣	رومانيا
٢٧٨	٧٦	.	٧	٥١٣٧	٢٤٩١	جورجيا
١٧٧٥	٤٥٩	.	٣٢١	١٥٠٥	١٨٣٥٦	ليتوانيا
٥٧١	١٤٥٩	.	٢٨٨٨	٥	٩٢٢٢	استونيا
٤٥١١	٢٧٠٦	.	١١٥٩٦	٢٧٠٩	٢٦٣٩٠	لاتفيا
١٨٩٦٣	.	٥٦٧٠٩	.	.	٥١٨٤١	٤٠	٤٥٨٢٩	١٤٠٦٦٩	٦٢١٧١٩	السويد
٩٢١٢	.	١٥٥٢٥	.	.	٧٨٤	.	١٥٧٥	٩٥٣٠٤٠	٦٧٨٣٣	النرويج
١٤١١٧٧٢	٦٣٣	٩٠٩٣٣	٣٢١	.	١١٧٠٩٢٣	٢٦٣٨٧	٢١١٩٧٩	٢٠٢٤٧٧	٦٨٦١٦٠٣	سويسرا
٣٢٠٢٦	٢٧٤٤٦	.	٢٨٢٥٤	٥٩٩٢٢٠	٣٤٢٢٢٠	قبرص
٢٤١٧	٧٠٠	١٦٣٥	.	الفاتيكان
٣١٩٢	.	٤٤٨٣	.	٩٠١٦٢	٥٢٠١	.	٨٠١٣	٢٩٥٢	٣٦٦٤٦	فنلندا
٥٠٥	٢٩٠	.	.	٢٧	١١٧٩	إيسلاندا
٢٠٥٣٣	٧٦٢	٤٢٥٥٣	.	.	٧٧١٥	٤٤	٢٨٠٦٣	٣٨٦٩٩	١٤٤٤٥٨	النمسا
٢٥٠	٣٨٨٩	.	١٣	١٧	٤٨٨٧٥	البانيا
٢٣٤	٣٩	.	٦٠٦	٢٣٠٧	١٠٠٢٦	يوغوسلافيا
١٩٧٢١	١٧	١٠٣١	.	.	١٤١٠٨	٢٣	٨٠٧٣٦	٢٢٨٨٦٣	١٤٤٤٣٦٣	تركيا

متحصلات النقد الأجنبي من الدول المختلفة موزعة طبقاً للمصادر الرئيسية
لسنة ٢٠٠٧/٢٠٠٨

تابع الجدول رقم (١٩)

القيمة بالآلاف الجنيهات

الدول	المصادر الرئيسية	التحويلات قرلمالية - خاصة	ح/مالي الأستثمار المباشر	ح/مالي لستثمارات لحافطة	ح/مالي لستثمارات لغري	العملات الداخلية للسوق الحرة - مستزيمات	نود لحصانية - متحصلات	المجموع	%
<u>فيسلرة أوروسا</u>									
بولندا		.	٣٢٢٢	.	.	.	٥١.٦	١٥٣١١٨	=
رومانيا		.	١٢٨	١٠٠	.	.	١١١٨٨	٢١٦٨٨٩	=
جورجيا		١.٦٩	٩.٥٨	=
ليتوانيا		.	٦٩	.	.	.	١٢٨٨	٢٣٧٧٣	=
لستونيا		.	٢١٩	١٤٣٦١	=
لاتفيا		.	١٢٨٦	٣٧.	.	.	٨٨٨	٥.١٥٦	=
السويد		.	٢٣١٩٣	١٧٣١	.	.	٣٩٦١	٩١١٩٥٨	..١
النرويج		.	١١٥٣٧	.	.	.	٣١٩٨	١.٦٢٧٣٤	..٢
سويسرا		٢٢٦١	١٢٨٣٨٦٢	١٩.٦٧٦	.	٣	٢٢٥.٠٥	١١٦٨٨٨٣٥	١.٨
أيرس		.	٥١٢١٣	.	.	.	٢٦٩٣٨	١١١.٣١٧	..١
الفاتيكان		١٨.٥	٦٥٥٧	=
فنلندا		.	٢٠٠	.	.	.	١١.	١٥.٩٥٩	=
إيسلندا		٢.٠١	=
النمسا		٣	١٩٨٥	٨	.	.	٦٢١٨	٢٨٨.٤١	=
اليابان		١١٩٦	٥١٢٤٠	=
يوغوسلافيا		١٧.	١٣٦٨٢	=
تركيا		.	٨.١١٣	.	.	.	١٢٥٦١	١٨٧٨٥٥٦	..٣

متحصلات النقد الأجنبي من الدول المختلفة موزعة طبقاً للمصادر الرئيسية
لسنة ٢٠٠٨/٢٠٠٧

تابع الجدول رقم (١٩)

القيمة بالآلاف الجنيهات

المتحصلات من مصادر حكومية	المتحصلات من مصادر غير حكومية	مبلغ الاستثمارات التي تم إبرامها	مبلغ الاستثمارات التي لم يتم إبرامها	مبلغ الاستثمارات التي تم إبرامها	مبلغ الاستثمارات التي لم يتم إبرامها	مبلغ الاستثمارات التي تم إبرامها	مبلغ الاستثمارات التي لم يتم إبرامها	مبلغ الاستثمارات التي تم إبرامها	مبلغ الاستثمارات التي لم يتم إبرامها	المصادر الرئيسية الدول
٤	٥٧٠	٠	٠	٠	٠	٠	٠	٠	٠	<u>قارة أوروبا</u>
١٠٨٣١	٠	٠	٠	٠	٠	٠	٠	٠	٠	مالطة
٦٠٨٠	٦٨	٠	٠	٠	٠	٠	٠	٠	٠	سلوفينيا
٨	١٧٦٧	٠	٠	٠	٠	٠	٠	٠	٠	كرواتيا
٣٩٩	٧	٠	٠	٠	٠	٠	٠	٠	٠	مقدونيا
٣٨٩	٠	٠	٠	٠	٠	٠	٠	٠	٠	البوسنة والهرسك
٥١٣٥	٣٧٧	٠	٠	٠	٠	٠	٠	٠	٠	دول اوروبية اخرى
١٢٥٥٤١٨٧	١١٣٧١٦٠٥	١٠٤٠٨٦٨	١٠٤٣٨٨	١٢٦٦٤١	١١٣٧١٦٠٥	٤٩٢٥٨٦	١٢٥٥٤١٨٧	٥٨٧٧٩٧٢	٥٨٣١٠٨٥٨	<u>أمريكا الشمالية</u>
٥٩٥٦١	٤٤٠٣٩	٢٣٨	٠	٠	٠	٠	٠	٠	٠	الولايات المتحدة الأمريكية
٥٦٧٦	١٧٨٧	٠	٠	٠	٠	٠	٠	٠	٠	كندا
٠	٠	٠	٠	٠	٠	٠	٠	٠	٠	المكسيك
١٢١٨	٩	٠	٠	٠	٠	٠	٠	٠	٠	<u>أمريكا الجنوبية</u>
٢٢٤٠	٧٢٦٦	٠	٠	٠	٠	٠	٠	٠	٠	بوليفيا
٠	٠	٠	٠	٠	٠	٠	٠	٠	٠	البرازيل
١٨٢٣	٠	٠	٠	٠	٠	٠	٠	٠	٠	بيرو
٠	٢٢٢٦	٠	٠	٠	٠	٠	٠	٠	٠	شيلي
٦٥	١١	٠	٠	٠	٠	٠	٠	٠	٠	الكولمبيا
٠	٠	٠	٠	٠	٠	٠	٠	٠	٠	أوروغواي
٠	٠	٠	٠	٠	٠	٠	٠	٠	٠	باراجواي

متحصلات النقد الأجنبي من الدول المختلفة موزعة طبقاً للمصادر الرئيسية
لسنة ٢٠٠٧/٢٠٠٨

تابع الجدول رقم (١٩)

القيمة بالآلاف الجنيهات

الدول	المصادر الرئيسية	تحويلات الرسمية - خاصة	ح/مالي الاستثمار قيمانتر	ح/مالي استثمارات حافطة	ح/مالي استثمارات أخرى	المعاملات للدخلية للموئى قدرة - مشتريات	ليود لمصالية - متحصلات	المجموع	%
قارة أوروبا									
مالطة	٠	٦٩٥١	٩٨	٠	٠	٠	٧٤٤٣	٩١١٩٢٥	٠,١
سلوفينيا	٠	٢٥	٠	٠	٠	٠	١٣٢	١٩٤١٣	=
كرواتيا	٠	٨٨١	٠	٠	٠	٠	٤٦٨٠	٢٥٨٥٧	=
مقدونيا	٠	٠	٠	٠	٠	٠	٠	١٨٧٢	=
البوسنة والهرسك	٠	١٧٥	٠	٠	٠	٠	٢٣١	١٢٧٢٦	=
دول أوروبية أخرى	٠	٢٨٦١٩	١٥٦	٠	٠	٠	٢٤١٩٣	٣٦٥٦٦٣٦	٠,٦
أمريكا الشمالية									
الولايات المتحدة الأمريكية	٢٥٩٧	٣٧٧.٧٧١١	٤١٦١٢٤٢٧	٢١٣٢٣	٤٢.٣٣٥	٧٥٢٥٧٧٦	٢.٠٢٩٩٣٥١	٢.٠٢	
كندا	٠	٢.٣٦٧٨	١.٥٤٠.٨	٠	١٨	١٨٨٩١	٨٩٤٥٨٦	٨٩٤٥٨٦	٠,١
المكسيك	٠	١٤٢٥١	٠	٠	٠	١١٤٢٨	٧١٨٩٧	٧١٨٩٧	=
أمريكا الجنوبية									
بوليفيا	٠	٠	٠	٠	٠	١٧٨	٢١٢٣	٢١٢٣	=
البرازيل	٠	١٨٢	٠	٠	٠	٦٢	١٣٤٦٣٢	١٣٤٦٣٢	=
بيرو	٠	٠	٠	٠	٠	٢٩١٢	٣٣٨٦	٣٣٨٦	=
شيلي	٠	٠	٠	٠	٠	٠	١٨٥٢٤	١٨٥٢٤	=
اكواندور	٠	٠	٠	٠	٠	٠	٢٥١٥	٢٥١٥	=
لورجواى	٠	٠	٠	٠	٠	٠	٦٩٩٨	٦٩٩٨	=
باراجواى	٠	٨٧٠	٠	٠	٠	٠	٦٦١٤	٦٦١٤	=

تابع الجدول رقم (١٩)

القيمة بالآلاف الجنيهات

متحصلات النقد الأجنبي من الدول المختلفة موزعة طبقاً للمصادر الرئيسية
لسنة ٢٠٠٨/٢٠٠٧

شحونات بدون مقابل - قفصنة	شحونات بدون مقابل - حكومية	دخل الاستثمارات الأخرى	دخل الاستثمارات المباشر	دخل الاستثمارات قسمة	متحصلات لحرى	متحصلات حكومية	دسار	نقل	سلع تصورات	المصادر الرئيسية / الدول
٥١	١٠	.	.	٨٦٢	١٧٥٧	أمريكا الجنوبية فنزويلا
٢٠٣	١٠٠	.	١٣٨٠	.	١٩١٨٢	الارجنتين
١٥٣	١	.	٣٣٧	٩	٣٩٨٧	كولومبيا
٢٥٧٢٦	٣٠٨٦١	٢٨٥٣	٤١٩٨٧٩	١٣٦٦٤٢	٥٣٥٨٥٥	روسيا ودول الكومنولث روسيا الاتحادية
٦٣٠	٩٣٣	.	٣٤٥	٢٥	١٩٨٦	لومبيا
١٢	٢٠٨	لتريجان
١٢٦٨	٢٩٥٤	١٦٠	١٦٠	٣٠٨٣	٢١٨٥٧	كازاخستان
١٩	١١	.	٢٣١٦٣	.	٣٧٥٢	روسيا البيضاء بيلاروس
.	٧٤	قرغيزيا
١٠٢٥	١٤٨٠	٣٢٠	٥٣٨٢	مولداليا
.	٨٥٣	طاجيكستان
.	٢٣٢	تركستان
٤٠٣٦	٣٤٧٧	.	٩٧٤٥٤	١٦١٣٢	٣٦٥٣٤	لوكرايا
١٧	اوزبكستان
٤٠٤٩٤	١٩٤٥١	٢٢٣	١٢٧١	٤٥٨١٦	٥٢٤٣٥٩	جامعة الدول العربية السودان
١٨١٨٧٨	٧٢١٨	٤٨٠	١٧٣٨٠	٣٢٥٥٢	١٢٨٨٨٣٢	ليبيا

متحصلات النقد الأجنبي من الدول المختلفة موزعة طبقاً للمصادر الرئيسية
لسنة ٢٠٠٨/٢٠٠٧

تابع الجدول رقم (١٩)

القيمة بالآلاف الجنيهات

الدول	المصادر الرئيسية	فتحويلات الراسمية - خاصة	ح/إجمالي الاستثمار المباشر	ح/إجمالي استثمارات الحفاظة	ح/إجمالي استثمارات لغرض السياحة	معاملات لدخلية للسوق الحرة - مشتريات	أبواب لتصفية - متحصلات	المجموع	%
أمريكا الجنوبية									
فنزويلا			٩٩٧٣	.	.	.	٩١٥	١٣٥١٨	=
الأرجنتين			٢٠٨٦٥	=
كولومبيا			٤٤٨٧	=
رومانيا ودول الكومنولث روسيا الاتحادية		٣٣	٢٢٧٦٣	٥٦٣	.	.	٢٨٢٧٠	١٢٠٣٥٤٥	٠,٢
أرمينيا			١١١١	٥٠٢٩	=
أذربيجان			٢٢٠	=
كازاخستان			٥	.	.	.	٥٥١	٢٠٠٣٨	=
روسيا البيضاء بيلاروس			٣٨٠٠	٢٠٧٥٥	=
قرغيزيا			٧٤	=
مولدافيا			١٠١	٨٣٠٨	=
طاجيكستان			٢	٨٥٥	=
تركمنستان			٢٣٢	=
أوكرانيا			٣٦٨	.	.	.	٢٣	١٥٨٠٢٤	=
أوزبكستان			٥	.	.	.	١٠٨٩	١١١١	=
جامعة الدول العربية									
السودان			٩٥٥٢	.	.	٤٦	١٢١١٨٣	٧١٢٣٩٥	٠,١
ليبيا			٣١٠٤٨٧	.	.	.	٣٥١٩	١٨٤٢٣٤٦	٠,٣

متحصلات النقد الأجنبي من الدول المختلفة موزعة طبقاً للمصادر الرئيسية
لسنة ٢٠٠٨/٢٠٠٧

تابع الجدول رقم (١٩)

القيمة بالآلاف الجنيهات

شحونات بنون مفلول - فخصة	شحونات بنون مفلول - شعرسية	دخل الاستثمارات الأخرى	دخل الاستثمار قمار	دخل الاستثمارات معلية	متحصلات الخرى	متحصلات حكومية	السلر	فقر	سنع قصار	المصادر الرئيسية الدول
										<u>جامعة الدول العربية</u>
٢٦٠١	١٢	.	.	.	٨٤١٨	١٢٥	٢٢٨٧	٢٤١٧٦	٧٥٦٩١٥	المغرب
١٢٠٢٦	٤٤٧٨	٨٢	٥٢٤٤٠	٢٥٧٥٨	٣٨٣٩٥٦	تونس
٨٥٩٧	.	.	٣	.	٦٣٢٩٠	.	٥٠٥	١٦٢٦٨	٥١٦٨٥٦	الجزائر
٧٤٤	٢	.	٥٧١	.	٥٤٨٠	موريتانيا
.	١٦٥٤	٩٣٤	الصومال
٢٢	١٦٤٩	.	.	٢٣	١٨٦٤٢	جيبوتي
٨٤٣٩	٦٧٢	.	١٩٩٨	٣٩٠٥٥	٨٩٥٧٠٩	سوريا
٥٩٨٥	١٥٩٣	.	.	.	٧٢٦٨٩	العراق
١٠٠٨٩٦	٣٧	٤٥٥	.	.	١٥١٩٢٠	٢٧٢	١٤٣٩٠	٧٤١١٩	١٣٣٧٤١٠	لبنان
٥٢٨١٨١٥	٧١٠	١٩٥٧٧	١١٦٨	.	٢٢٤٧٦٩	٢٨٤٤٧	٢٠٨١٠٣	٦٠٢٦٠٨	٢٥٠٨٤٤٠	السعودية
١١٢٨٠٨٧	١١	٧٧	٣٦٣	.	٨٦٤١٥	١٤٨٢	٢٤٤٩٧	٧٣٥٣٥	١١٤٩٥٠٦	الأردن
٩٩٢٧٢٥٨	.	١٧٢٧	١٤٦	.	٣٥٠٧٩٦	١٢١٦١	٨٧٤٧٨	٣٨٣٢٧٣	٤٩٣٣٣٨	الكويت
٣٩٨٥٦	٥٥٧٣	١٢٧	٦١٥	٢٥٦٧١	٢٥٤٧٩٢	اليمن
١٥٥٨٢	.	.	٥٧٨	.	٤٧٣	.	١٢٦١٤	١٠٠	١٠٧٤٠٦	فلسطين
٧٦٤٨٣٦٠	.	٤٤٨٣٩٨	٧١٥٨	.	١٢٨٢١٩٥	٢١٤	٢٠٨٨٠٩	٤٤٨٩٣٤	٣١٩٦٤٠٩	دولة الإمارات العربية المتحدة
٧١٧٩٩١	.	١٣١١	.	.	٦٤٤٤٢	٢١٠٣	٢٩٤٩٩	٩٥٨٥٦	٢١٤٩٠٥	قطر
٤٢٦٠٣٦	.	١٢١٤٦١	.	.	١٢١١١	١١٩٢	٦٦٩١	٢١٣٦٢٦	٣١٧٧٨٤	البحرين

متحصلات النقد الأجنبي من الدول المختلفة موزعة طبقاً للمصادر الرئيسية
لسنة ٢٠٠٨/٢٠٠٧

تابع الجدول رقم (١٩)

القيمة بالآلاف الجنيهات

الدول	المصادر الرئيسية	التحويلات ترافقية - خاصة	ح/مالي الأستثمار المباشر	ح/مالي أستثمارات للمحافظة	ح/مالي أستثمارات أخرى	المعاملات الداخلية للسوق الحرة - مشتريات	ليود لخصائية - متحصلات	المجموع	%
جامعة قذافي العربية									
المغرب		٠	٢٧٢٥	٤٨٩٢	٠	٠	٢٧٩	٨٠٢١٣٠	٠.١
تونس		٠	٨٢٢٦	٢٨٢٣٩	٠	٠	١٤٤٢٠	٥٢٩٦٢٥	٠.١
للجزائر		٠	٨٠١٥	٨٩٢	٠	٠	٣٥٦٣٢٦	٩٧٠٧٥٢	٠.١
موريتانيا		٠	٠	٠	٠	٠	٣٢٧٨	١٠٠٧٥	=
الصومال		٠	٠	٠	٠	٠	١٣٢	٢٧٢٠	=
جيبوتي		٠	١٠	٣٣٠٥	٠	٠	٤٧٩٦	٢٨٤٤٧	=
سوريا		٠	٨٢٦٦	٠	٠	٠	٨٦٥٥	٩٦٢٧٩٤	٠.١
العراق		٠	١٦١٢٣	٠	٠	٠	١٢٢٨٦	١٠٨٦٧٦	=
لبنان		٠	٦٥١٥١٩	١٥٨٩١٠	٠	٠	١٩١١٢٢٢	٢٦٨١١٥٠	٠.٤
السعودية		٧١	١١٥٧٠٠١	٢٣٨٤٤٤٠	٠	٩٩	٦٨٢٩٨٦٣	١٩٢٥٠٥١١	٢.٩
الأردن		٩٠.٣٢	٢١٠١٤٨	١٣٨٩١	٠	٠	١١٣٩٦٠٤	٣٩٤٦٦٤٨	٠.٦
الكويت		٤	٦٣١٨٤٦٤	١٣٠٠٥٥٨	٠	٠	٧٤٤٢١٩٩	٢٦٣١٧٧.٢	٤.٠
اليمن		٠	٣٣٩٢٤	٠	٠	٠	٩٩٠٥٤	٤٥٩٦١٢	٠.١
فلسطين		٠	٤٦٥٤	١٣٣٩	٠	٠	١٤٢١٤	١٥٦٩٦٠	=
دولة الإمارات العربية المتحدة		٣٤٤٠	١٥٦٧٢٨٨	٤٦٦٠٦٧٠	٠	٠	٣٩١٤٥٢٩	٢٣٨٨٦٤١٤	٣.٦
قطر		١٥	٩٨٨٦١٩	١١٥٠٥٥	٠	٠	١٤٥٥٥٢٤	٣٦٨٢٢٢٠	٠.٦
البحرين		٠	٢٩٩٦٠٠	٣٦٨١٣١	٠	٠	١١٦٧٥١	١٨٨٢٣٨٣	٠.٢

متحصلات النقد الأجنبي من الدول المختلفة موزعة طبقاً للمصادر الرئيسية
لسنة ٢٠٠٧/٢٠٠٨

تابع الجدول رقم (١٩)

القيمة بالآلاف الجنيهات

المتحصلات من الدول	المتحصلات من الدول الرئيسية	المتحصلات من الدول الرئيسية	المتحصلات من الدول الرئيسية	المتحصلات من الدول الرئيسية	المتحصلات من الدول الرئيسية	المتحصلات من الدول الرئيسية	المتحصلات من الدول الرئيسية	المتحصلات من الدول الرئيسية	المتحصلات من الدول الرئيسية	المتحصلات من الدول الرئيسية
المتحصلات من الدول الرئيسية	المتحصلات من الدول الرئيسية	المتحصلات من الدول الرئيسية	المتحصلات من الدول الرئيسية	المتحصلات من الدول الرئيسية	المتحصلات من الدول الرئيسية	المتحصلات من الدول الرئيسية	المتحصلات من الدول الرئيسية	المتحصلات من الدول الرئيسية	المتحصلات من الدول الرئيسية	المتحصلات من الدول الرئيسية
جامعة الدول العربية	١٨٨٥.٢	٢٥٠.٨٢	٢١٤٥	٢.٥	١.٧٧٨	٠	٠	٠	٠	١٧٣٦٤٤
سلطنة عمان	٠	٠	٠	٠	٠	٠	٠	٠	٠	٠
جزر القمر الاسلامية الفيدرالية	٠	٠	٠	٠	٠	٠	٠	٠	٠	٠
قارة آسيا	٣٩٣٩٩	٧	٦١٢	٠	٦٣٥	٠	٠	٠	٠	١٧٣
موريتانيا	٥.٢٩٥٨٨	٠	٤٢٤٤	٨٣٥	٦٤٩٨	٠	٠	٠	٠	٩٨٦٥
الهند	٤٣٣٨٢٦	٣٤٩.٥	٠	٠	٢٤٣١٤	٠	٠	٠	٠	٢٢٣٥٢
باكستان	٤٤٣٨٦	٤٩٢٥	٣٤٧٠	٠	٤	٠	٠	٠	٠	٠
بنجلاديش	٣٨٣٧	١٥٠.٩	٢	٠	٥	٠	٠	٠	٠	١١٦
فيتنام	٦٥١٢٨	١٧٢٨	٠	٠	١٠	٠	٠	٠	٠	٠
كوريا الشمالية	٤٨.٤٨١	٢٦٤١٤٨	٢٦٣٣	٠	١١٧٤٦	٠	٠	٠	٠	٦٢٧٧
كوريا الجنوبية	٠	٩٩٧	١٨٥١	٠	٠	٠	٠	٠	٠	٧
منغوليا	٢٥٤١١٣	٦.١٤٣٧	٣٦٤٩٧	٢٠	٧١٩٢٦	٠	٠	٠	٠	١٧٢٤١
الصين الشمالية	١.٧٥	١٧٧.٩	٠	٠	٠	٠	٠	٠	٠	٠
كمبوديا	٥٢.٠	٠	٠	٠	٠	٠	٠	٠	٠	٠
لاوس	١.٢.١٩١	١٤٦.٤٥٠	٨٧٤٧	٠	١٣٤٥٨٥	٠	٠	٠	٠	١٤٥.٢
هونج كونج	١٤.٩٠	١٨٦٥٥٢	٣٤٥٨	٠	١٩٣٠	٠	٠	٠	٠	١٥٧٤
تايلاند	٨٣٨٥.٠	٦٦١٧١	٣٢٥٢	٠	١٩٣	٠	٠	٠	٠	٩٢٨
تايلوان (الصين الوطنية فرموزا)	١٤٨.٦	٠	١٧٤	٠	٠	٠	٠	٠	٠	٢٤
نيبال	٠	٠	٠	٠	٠	٠	٠	٠	٠	٠

متحصلات النقد الأجنبي من الدول المختلفة موزعة طبقاً للمصادر الرئيسية
لسنة ٢٠٠٧/٢٠٠٨

تابع الجدول رقم (١٩)

القيمة بالآلاف الجنيهات

%	المجموع	فوائد لصناعة - متحصلات	العمليات الدفعية للموئل الحرة - مستثمرات	ح/مالي استثمارات أجنبية	ح/مالي استثمارات الحافظة	ح/مالي الاستثمار القيصري	التحويلات فراسخية - خاصة	المصادر الرئيسية
								دول
٠,١	٧٩٧٧٩٩	٣٢٦٣٨٥	.	.	١٣٥٠٢	٢٦١٤١	.	جامعة الدول العربية سلطنة عمان
=	١٠٧٢٠	٢٤	.	جزر القمر الاسلامية الفيدرالية
=	٤١٧٩٣	٩٦٧	.	أستراليا سوريلانكا
٠,٨	٥٥٠٣٣٦٧	٢٧٩٩٤	.	.	.	١٨٠٤٣	٨	الهند
٠,١	٥٢٨٨٤٧	١٣٤٠١	.	.	.	٤٩	.	باكستان
=	٥٣٥٥٩	٧٧٤	بنجلادش
=	٧٢٠٨	١٧٣٩	فيتنام
=	١٦٨١٦	كوريا الشمالية
٠,١	٧٩٣٤٥٤	٢٣١١٢	.	.	.	٥٠٥٧	.	كوريا الجنوبية
=	٢٨٥٥	منغوليا
٠,٢	١١٦٦١٨٣	٥٩٨٦٠	.	.	.	٩٥٠٦٢	٢٧	الصين الشعبية
=	١٨٧٨٤	كمبوديا
=	٥٢٠	لاوس
٠,٤	٢٧٦٤٥٢٠	٢٧٩٣٠	.	.	٦٤٢٨	٩١٦٨٧	.	هونغ كونج
=	٢١٩٦٥٧	١١٣٦٧	.	.	.	٥٦٧	.	تايلاند
=	١٦٣٥٠٢	١١٧٢	.	.	.	٧٩٣٢	٤	تايلوان (الصين الوطنية فرموزا)
=	١٥٠٠٤	نيبال

تابع الجدول رقم (١٩)

القيمة بالآلاف الجنيهات

متحصلات النقد الأجنبي من الدول المختلفة موزعة طبقاً للمصادر الرئيسية
لسنة ٢٠٠٨/٢٠٠٧

التمويلات بدون مطلوب - محصنة	تحويلات بدون مطلوب - محصنة	دخل الاستثمارات الأخرى	دخل الاستثمار المباشر	دخل الاستثمارات مضاربة	متحصلات أخرى	متحصلات حكومية	تجار	تقن	سلع تصورات	المصادر الرئيسية الدول
										<u>قارة آسيا</u>
١١٥	٥١٧٣	افغانستان
٢٩٧٠	٦٩٧	١٣٠٧٥	٥٠٦	٧٥٣١	٨٦٦٠٣	اندونيسيا
٣٢١	١٠٧	.	.	٥٩٦٢٤	٢١٠٤	الفلبين
١٩٧٧	٦٥١٤	٢	٣٤٢٣	٥٧٩٩٢٢	٣٠٤٨٤٥	اتحاد ماليزيا
٢٤٥٦٠	٢٦٣	١٢٩٥	.	٨٣٩٦	١٣٨١٣٢	٤٠٩٥٦	٨٠٩٨١	٤١٣٩٧٩	٢٨٢٣٧٠	اليابان
١١٧٤٢	٢٢١١٠	.	١٢٤٥	١٤٥٧١٦٥	٥٦١١٧٧	سنغافورة
١٤٢٦	.	.	١٤٤	.	١٢٧٧٥	١١٢٥٦	١٧٠٥٧	٤٨٤٤٠٥	١٠٤٥٧٠	اسرائيل
١٤٧	٦٥٧	.	.	٣١٧٤١٠	٣٠٢٤١	ايران
٤٩٠	١٨٨	.	٥٥١٩	دول اسيوية أخرى
										<u>قارة أفريقيا</u>
.	روديسيا الجنوبيه
٢٢٠	٥	.	.	.	١٥٣٦٠	كوت ديفوار (ساحل العاج)
٥٢١	٣	.	١٠٢	٩٢٦٠	٢٧٥٠٤٤	اثيوبيا
١٣٧٥	٥٣٧	.	١٥٥	٢٧٦٣١	١٧١١٩٤	غانا
١٠٦٥٥	٤٦٦٤	١٢٦٨	٢٨٠٨	٣٨٧٦٤	٣٩٧٣٨٠	نيجيريا
٢٦٩٧	٤٥٥٩	٣	٤٩١	١٣٥٧١	٢٦٣١٠٠	كينيا
.	١٠٠٤	٢١٦٤	سيراليون
٢٢٤٠	٢٣٤٦	.	١٨٨	٢٦٧	٤٨٦٩٢	اروغندا

متحصلات النقد الأجنبي من الدول المختلفة موزعة طبقاً للمصادر الرئيسية
لسنة ٢٠٠٨/٢٠٠٧

تابع الجدول رقم (١٩)

القيمة بالآلاف الجنيهات

الدول	المصادر الرئيسية	تحويلات الرسالة - خاصة	ح/مالي الاستثمار المباشر	ح/مالي استثمارات تحافظه	ح/مالي استثمارات لغيري	شعاعات فداخليه للسوق الحرة - مشتريات	قيود لحصالية - منحاصلات	المجموع	%
قارة لسيا									
افغانستان	٥٢٨٨	=
اندونيسيا	.	.	١٦٩٢	.	.	.	٢٢٨٨٢	١٤٦٩٥٦	=
الفلبين	٢٠٠٨	٦٤١٦٤	=
اتحاد ماليزيا	.	.	٢٧١٤٥	٢٤٢٠٨	.	.	١١٠٣٧	٩٥٦٠٧٣	٠,١
اليابان	١١٤	.	٧٤٠٠٦	.	.	.	٧٠٠٩٨٦	١٧٦٦٠٣٨	٠,٢
سنغافورة	.	.	٦١٦٦٢	٥٤٣٦	.	.	٥١٥٨٤٧	١٦٣٦٣٨٤	٠,٤
اسرائيل	.	.	١٩٢٨	٨٥	.	.	١٨٥٠١	٦٥٢١٤٧	٠,١
ايرلن	.	.	٣٥٨	.	.	.	١٣٩٢	٢٥٠٢١٠	٠,١
دول اسبوية لغيري	.	.	١٢٣٦٣٣	.	.	.	٢٧٥٨	١٢٣٥٨٨	=
قارة المريفنا									
رونيسيا الجنوبيه	١	=
كوت ديفوار (ساحل العاج)	٧٠٤٤٤	.	.	٨٦٠٣٨	=
اثيوبيا	.	.	٨	.	.	.	١٦١٠	٢٨٦٥١٨	=
غنا	.	.	١٦٨	.	.	.	٩٧٠	٢٠٢٠٣٠	=
نيجيريا	١٤٢٥٢	٤٦٩٧٤١	٠,١
كينيا	.	.	٤٠٩٤	.	.	.	٦٩٦	٢٨٩٢١١	=
سيراليون	٣١٦٨	=
ارغندا	٣٢٠	٥٤٠٥٣	=

تابع الجدول رقم (١٩)

القيمة بالآلاف الجنيهات

متحصلات النقد الأجنبي من الدول المختلفة موزعة طبقاً للمصادر الرئيسية
لسنة ٢٠٠٨/٢٠٠٧

الدول	المصادر الرئيسية	سلع تصورات	النقل	سفر	متحصلات حكومية	متحصلات أخرى	دخل الاستثمارات تحتية	دخل الاستثمارات كشائر	دخل الاستثمارات الأخرى	تحويلات بدون مفعل - حكومية	تحويلات بدون مفعل - لخاصة
قارة أفريقيا											
مالاوى		٦٣٦٠									٣
السنغال		٢١٨٣٦	٣٢٥٦		٢٦٦	٦٦٧٠					٨٦٢
النيجر		٥٣٧	٢٤١٣		٣٣٩						٥٨
الكنغو الديمقراطية (زائير)		٧٨٦		١٥١							
الكنغو برازافيل		٧٠٧٣									
غينيا		٩٢٤٠٣									٢٤
زامبيا		١٤١٢٥		٩٣٦		٢٦٠					١٨١
تنزانيا		٧١٧٣٥				١١٣					١٢٦
الكاميرون		٦٠٣١٩	٢٢٢	٥٦		٥٢٦١					٢٤١
ليبيريا		٧٢٩	٤١٠٦٩٥٩	٢١٤							٧٧٣
مدغشقر (مالاجاش)		١١٢٠٧				٢٧٧					٤٤
سوازيلاند		٣٩٦			٦						١٢
توجو		٣٤٢١				٥٥٠٨					
انجولا		٤٢٢٨	٨٢٧			٤					١٩١
موزمبيق		١٦٦٤									
مالي		٤١٦٣		١٠		٩					١٦
جمهورية جنوب أفريقيا		١٣٤٦٤٢٨	٩٤٧٥١	٧٤١٠		٤٧٤٩			٨٠٣٧		٤٧٤٢

متحصلات النقد الأجنبي من الدول المختلفة موزعة طبقاً للمصادر الرئيسية
لسنة ٢٠٠٨/٢٠٠٧

تابع الجدول رقم (١٩)

القيمة بالآلاف الجنيهات

الدول	المصادر الرئيسية	تحويلات ثلاثية - خاصة	ح/إمالي الأستثمار المبشر	ح/إمالي إستثمارات الحائظة	ح/إمالي إستثمارات أخرى	العمليات لدخلية للسوق الحرة - مشتريات	أرود لخصائية - منحولات	المجموع	%
قارة أفريقيا									
مالاوى	٢٣٩٤	٨٧٥٧	=
السنتال	١٣٥	٣٢٢١	٣٦٢٤٦	=
النيجر	٧٤٥	٤١٤٢	=
للكنغو الديمقرراطية(زائير)	٥٩	٩٩٦	=
الكنغو برازافيل	٥٧٣	٧٦٤٦	=
غينيا	.	.	٢٧٤٤١	.	.	.	٣٤٤٨	١٢٢٣١٦	=
زامبيا	١٥٨٠٢	=
تنزانيا	٢٥٩٦	٧٤٥٧٠	=
للكاميرون	.	١٠٤	٤٨٦	.	.	.	٢٨٤٤	٦٩٥٣٦	=
ليبيريا	.	.	٢٢٥٠	.	.	.	٩٩٤	٤١٦١٩١٩	٠.٦
مدغشقر (مالاجاش)	١١٥٢٨	=
سوازيلاند	٤١٤	=
توجو	٨٩٢٩	=
انجولا	.	.	.	٨٥	.	.	٦٧	٥٧٠٢	=
موزمبيق	٢٨٣٤	٤٤٩٨	=
مالي	٢٧٧٤	٦٩٧٢	=
جمهورية جنوب أفريقيا	١٥٣	٣٩٣٥	١٢٢٧٨	.	.	.	١٩٠	١١٨٢٦٧٣	٠.٢

تابع الجدول رقم (١٩)

القيمة بالآلاف الجنيهات

متحصلات النقد الأجنبي من الدول المختلفة موزعة طبقاً للمصادر الرئيسية
لسنة ٢٠٠٨/٢٠٠٧

الدول	المصادر الرئيسية	سلع تصفرت	التنقل	السلر	متحصلات حكومية	متحصلات أخرى	دخل الاستثمارات السلبية	دخل الاستثمارات الشماتر	دخل الاستثمارات الأخرى	التحويلات بدون مقابل - منفعة	التحويلات بدون مقابل - حكومية
قارة أفريقيا											
زيمبابوي	٢١٩٠	٠	٧٧	٠	٠	٧	٠	٠	٠	٢٨	٠
بوركينافاسو (فولتا العليا)	٠	٠	٠	٠	٠	٠	٠	٠	٠	٧	٠
دول لفيقيه أخرى	٩٦٤٦٠	٥٢٥٠	٤٠٠٣	١١١٢	١٢٠٢١	١٣٣٧	٠	١٠٠	٠	٩٧٥٨	٠
قارة آسيا											
نيوزيلنده	١٢١٣٢٤	١١٤٣٣	٥٢٤	٢٨٦٨	١٩٣	٠	٠	٠	٠	٩٢٨	٠
استراليا	١١٧٢٤٣	٢٠١٨٢	٢٢٧٥٨	١١٢٥٦	٤٦٠٠	٠	٠	١٤٧٧	٠	٢١٢٦٨	٠
دول مناطق أخرى											
بلاد تتعامل بالدولار	٠	٣٥٥١٤٥	٥٥٠٤٨٦٥	١٩٧٤	٠	٠	٠	٠	٠	٥٣٥٧٥	٠
بنما	٢٩٥٣٧	٦٧٤٢٠٥٤	٥٨٩	٠	٢٧٩	٠	٠	٠	٢	١٠٢١	٠
جواتيمالا	٢٣٣٥	٠	٠	٠	٠	٠	٠	٠	٠	٧٩٠	٠
كوستاريكا	١١٤٥	٠	١٦	٠	٨٠	٠	٠	٠	٠	١٨٨٥	٠
الدومينكان	١٨٠	١٧٢٣	٠	٠	٥٠	٠	٠	٠	٠	٢	٠
جاميكا	١٧٧	٢٤٤٣	١١٠	٠	٠	٠	٠	٠	٠	٣٤	٠
برمودا	٤٠٦٩	٠	٦٤	٠	٦٦	٠	٠	٠	٠	٩٢٠٠	٠
سلفاتور	١١٢	٠	٠	٠	٠	٠	٠	٠	٠	٠	٠
دول أخرى	٢١٣٠٨	٠	٥٠٣	٠	٣٧	٠	٠	٠	٠	١٤٠٥	٠
بنوك دولية ومحلية	٠	٣٩١٧٣٣	١٦٣٥٧٩٨٨	٧١٠	١٨٦	٠	٠	٢٧٥٩	٠	٥٣٥٦٩	٠
ح/ المنطقة الحرة بپورسعيد	٤٣٨	٠	٠	٠	٠	٠	٠	٠	٠	٠	٠

متحصلات النقد الأجنبي من الدول المختلفة موزعة طبقاً للمصادر الرئيسية
لسنة ٢٠٠٨/٢٠٠٧

تابع الجدول رقم (١٩)

القيمة بالآلاف الجنيهات

الدول	المصادر الرئيسية	التحويلات هراستانية - خاصة	ح/مالي الاستثمار تيمانتر	ح/مالي استثمارات الحافظة	ح/مالي استثمارات اخرى	المعاملات كدخيلة للمسوق الحرة - مشتريات	ليود نصصية - متحصلات	المجموع	%
<u>قارة افريقيا</u>									
زيمبابوي	١٣٠٢	=
بوركينافاسو (فولتا العليا)	٧	=
دول افريقيه اخرى	.	.	١٧٢٥٦	٨٤١٧	.	.	٢٩٧٣٢	٢١٥٤٤٦	=
<u>قارة امسترااليا</u>									
نيوزيلنده	.	.	١١٨٥	.	.	.	٢٧٠	١٣٨٧٢٥	=
امسترااليا	.	.	٢٥٢٥٥	١١٧٦٨٢	.	.	٢٧٠٢	٣٤٨٤٢٣	٠.١
<u>دول مناطق اخرى</u>									
بلاد تتعامل بالدولار	٥٩١٥٥٥٩	٠.٩
بنما	.	.	٨٠٦٣	.	.	.	٨٣٠٥	٦٧٩٩٨٧٣	١٠.
جواتيمالا	٢٦٧	٣٣٩٢	=
كوستاريكا	٣١٢٦	=
الدومينيكان	١٩٥٥	=
جاميكا	٢٧٦٤	=
برمودا	.	.	٣٨٧٢٨	٣٢٦١٤٥	.	.	١٦	٣٧٨٢٨٨	٠.١
سلفادور	١١٣	=
دول اخرى	.	.	٢٥١٩	٢٥٧٧٢	=
بنوك دولية ومحلية	.	.	٢٥٣٩	٥٨٠٠	.	.	٣٢٢٨٩	١٩٦١١١٣٧٦	٢٩.٥
ح/ المنطقة الحرة ببورسميد	٤٣٨	=

تابع الجدول رقم (١٩)

القيمة بالآلاف الجنيهات

متحصلات النقد الأجنبي من الدول المختلفة موزعة طبقاً للمصادر الرئيسية
لسنة ٢٠٠٨/٢٠٠٧

تحويلات بدون مخاض - فحوصات	تحويلات بدون مخاض - فحوصات	دخل الاستثمارات الأخرى	دخل الاستثمار تحتار	دخل الاستثمارات العملية	متحصلات لفرى	متحصلات حكومية	المر	تقل	ملع تصرفات	المصادر الرئيسية الدول
.	٢٥١٦	١٢٢٩٧	٣٤٩١٦	.	٣٩٨	١٩٣٣٥٣	١٠٢	.	.	دول مناطق أخرى منظمات دولية وإقليمية
١٧٣٩٢٣٦.	٢١٩٩٠٦٣	٤٣٨٨٢٧٨	١٧٣٩٩١	٥٣٦٣٨٨٤	٢٨٩١٠٧٤٥	١٠٣٥٢٢٤	٤٢٨٩٩٦٥٥	٤١٦١٧٠٣٦	١٢٦٧٣٩٧٣٠	الإجمالي

متحصلات النقد الأجنبي من الدول المختلفة موزعة طبقاً للمصادر الرئيسية
لسنة ٢٠٠٧/٢٠٠٨

تابع الجدول رقم (١٩)

القيمة بالآلاف الجنيهات

الدول	المصادر الرئيسية	التحويلات الرأسمالية - خاصة	ح/مالي الأستثمار المباشر	ح/مالي أستثمارات الحافظة	ح/مالي أستثمارات أخرى	المعاملات فداخلية للسوق الحرة - مشتريات	أورود اخصائية - منحصلات	المجموع	%
دول مناطق أخرى - منظمات دولية والإقليمية		٠	٠	٠	٣٠٠٧٧٠	٠	١٢٣٩٦٤	٥٦٨٣١٦	٠,١
الإجمالي		١٩٤٩٤	٧٦١٨٦٦٠,٤	٦٩٧١٧١٥٤	١١٩٣٤٩٨	١٧٩٧٣٧٣٠,٤	٣٥٤٠٥٧٦٧	٦٦٣٩٧٩٧٨٧	١٠٠,٠

الباب الثالث

المتحصلات من الدول المختلفة
موزعة طبقاً لوسائل الدفع

الجدول رقم (٢٠)

القيمة بالآلاف الجنيهات

متحصلات النقد الأجنبي من الدول المختلفة موزعة طبقاً لوسائل الدفع

لسنة ٢٠٠٨/٢٠٠٧

الدول	وسائل الدفع	الموق الحرة	حسابات البترول	قناة السويس	حسابات حرة	راس المان	حساب التشغيل	صفقات حرة	صفقات متكافئة	اتفاقات الدفع	المجموع	%
قارة أوروبا												
فرنسا		٨٦١٤٣١	١٣٢٢٥٥٢	٨٨٦	٨٧٦٥٦٤٥	٧٨٧٢٧	٤٥١٠٠٥	.	.	.	١١٤٨٠٢٤٦	١.٧
المعيا		٤٨٥٦٢٣٣	٣٤٤٨٧٧	٤٠١٠٩	١١٣٥٩٣١٨	٢٢١٤٠٠	١٥٢٤٠٦٦	.	.	.	١٨٣٤٦٠٠٣	٢.٨
إيطاليا		٧٣٦٨٢٩	١١٢٩٦٥٩	٦٣	٤٦٥٨٢٢٤	٦٩٤٤٥	١٣٤٣٢٣	.	.	.	٦٧٢٨٥٤٣	١.٠
هولندا		٤٨٥٦٨٧	٣٠٨٩١٩	.	٢٢٠٣٤٠٥	٦٣٣٠٣	٤٥٧٤١	.	.	.	٣١٠٧٠٥٥	٠.٥
بلجيكا		٥١٩٥٠٣٦	.	.	٣١٠٨٩١٦	٣٥١٤	٧٢٦٦٦	.	.	.	٨٣٨٠١٣٢	١.٣
المملكة المتحدة		١٩٨٠٣٢٢٨	٧٣٣٩٠٧١	٢٢١١	٢٢٠١٨٥٧١	٣١٢٧٢٣٧	٩٤٤٥٣١	.	.	.	٥٣٢٣٤٨٤٩	٨.٠
لوكسمبرج		١٨٧٧	.	.	٤٦٣١٢٨٨	٥٩٩٨١	٤٦٩٣١٤٦	٠.٧
للدانمرك		١٣٣٣٧٩٠	.	.	٤٣٤٢٩٤	٤١٠٦٧	٢٠٠٧	.	.	.	١٨١١١٥٨	٠.٣
أيرلندا		٢٦٩٣٣	.	.	١٠٦٨١٤	١٥٨	٣٤٩١	.	.	.	١٣٧٣٩٦	=
اليونان		٩٩٩٤١٥	٩٥١٢	١٢	١٢٧٦٨٨٦	٢٩٩٧٠٠	١٥٠٤٤	٣٠٣	.	.	٤٦٠٠٨٧٢	٠.٤
اسبانيا		٢١٤٦٢٥	.	.	١٨٩١٥٥٦	١٠٦٢٣٤	٢٦٥٩٤	٥٤	.	.	٢٢٣٥٠٦٣	٠.٣
البرتغال		٧٢٤١٥	.	.	٢٤٤٢٢٦	٢٢٨٦	٢٠٢٠٣	.	.	.	٣٣٩١٣٠	٠.١
اللجنة الاقتصادية للاتحاد الأوروبي		٢٤٠٤	.	.	١٨١٣٧٣	.	٢٠٥٤٣	.	.	.	٢٠٤٣٢٠	=
النشيك		١٩٢٨٩	.	.	٩١١٩١	٢٩٢	١١٠٧٧٢	=
للسلوفك		١٤٠٧	.	.	٧٣٦٥	٣	٨٧٧٥	=
بلغاريا		٣٨٧٦	.	.	٧٦٠١٥	٨٣	٢٠٩٠	.	.	.	٨٢٠٦٤	=

* معظم دول العالم تتعامل بالدولار-اليورو-جنيه استرليني - ين ياباني ... الخ

تابع الجدول رقم (٢٠)

متحصلات النقد الأجنبي من الدول المختلفة موزعة طبقاً لوسائل الدفع
لسنة ٢٠٠٧/٢٠٠٨

القيمة بالآلاف الجنيهات

الدول	وسائل الدفع		المسوق الحرة	حسابات البترول	قناة السويس	حسابات حرة	راس المال	حساب التشغيل	صفقات حرة	صفقات متكافئة	اتفاقات الدفع	المجموع	%
<u>قارة أوروبا</u>													
المجر	.	.	١	.	.	٥٣٤٩٦	١٠	٣٧٩٦	.	.	.	٥٧٣.٢	=
بولندا	.	.	٤.٩٩	.	.	١٤٨٦٣٥	١١٦	٢٦٨	.	.	.	١٥٣١١٨	=
رومانيا	.	.	١٣٥٤	٤٥٣٢	.	٢.٨٥٥٨	١٢٨	٢٣١٧	.	.	.	٢١٦٨٨٩	=
جورجيا	.	.	٥١٣٧	.	.	٣٩٢١	٩.٥٨	=
ليتوانيا	.	.	٢١.٢	.	.	٢١٦١٧	٥٤	٢٣٧٧٣	=
استونيا	١٤٣٦٤	١٤٣٦٤	=
لاتفيا	.	.	٢٥٢.٠	.	.	٤٦٩١٧	٢٥	٩٩٤	.	.	.	٥.٤٥٦	=
السويد	.	.	١٩٧٦٧٤	.	٦٣	٧٤٥.٥٣	١٥.٣٩	٧١٢٩	.	.	.	٩٦٤٩٥٨	٠.١
النرويج	.	.	٨٩١٧٩١	.	.	٩٧٤٨٧	٢١٧	٧٣٢٣٩	.	.	.	١.٦٢٧٣٤	٠.٢
سويسرا	.	.	٣٥٦٩٧٧	١٥٨٣.٢٣	.	٩٣٧١٨٢.	٢١٦٣٩٧	١٥٥٦١٨	.	.	.	١١٦٨٨٨٣٥	١.٨
أيرلندا	.	.	٥٧٧٩٤٨	.	.	٤٨٩٥٥٣	٣٨١٦٤	٤٦٥٢	.	.	.	١١١.٣١٧	٠.٢
الفايكن	.	.	١٦٣٥	.	.	٤٩٢٢	٦٥٥٧	=
فنلندا	.	.	٩٦٨٣١	.	.	٥٣٦٦٨	٢.٠	٢٦.	.	.	.	١٥.٩٥٩	=
إيسلاندا	٢.٠.١	٢.٠.١	=
النمسا	.	.	٣٥٨.٤	.	.	٢٤٥٦٩.٠	٩٢١	٥٦٢٥	.	.	.	٢٨٨.٤١	=
الباقي	٥٤١٨٢	.	٥٨	.	.	.	٥٤٢٤.٠	=

متحصلات النقد الأجنبي من الدول المختلفة موزعة طبقاً لوسائل الدفع

لسنة ٢٠٠٨/٢٠٠٧

تابع الجدول رقم (٢٠)

القيمة بالآلاف الجنيهات

الدول	وسائل الدفع	السوق الحرة	حسابات البترول	قناة السويس	حسابات حرة	راس المال	حساب التشغيل	صفقات حرة	صفقات متكافئة	اتفاقات الدفع	المجموع	%
قارة أوروبا												
يوغوسلافيا	١٣٦٨٢	١٣٦٨٢	=
تركيا	.	١٥٠٧٩٩	٣١٧٧	.	١٥٢٧٦٣	٤٨٧٧١	١٤٨١٧٩	.	.	.	١٨٧٨٥٥٦	٠.٢
مالطة	.	٨٦١٦١٥	.	.	٤٠٢١٩	٦٩٥١	٣١٤	.	.	.	٩١١٩٢٥	٠.١
سلوفينيا	.	٧٣٨	.	.	١٨٦٥٠	٢٥	١٩٤١٣	=
كرواتيا	.	١٠٥٩٣	.	.	١٥٢٦٤	٢٥٨٥٧	=
مقدونيا	١٨٧٢	١٨٧٢	=
البوسنة والهرسك	.	٢٤٢٨	.	.	١٠٢٩٨	١٢٧٢٦	=
دول اوروبية اخرى	.	٢٢٣٧٥٠.٩	.	.	١٣٨٩٩١٢	٢٨٦١٩	٥٩٦	.	.	.	٣٦٥٦٦٣٦	٠.٦
أمريكا الشمالية												
الولايات المتحدة الأمريكية	.	١٩٥٥٤٠.٣٦	٢٢٦٢٨٧٧٧	١٦٢.٢٥	١٠٩٩٠.٨٥٤	٧٤٩٤٩٩	١٧٣.٤١٦	.	.	.	٢٠٠٢٩٩٣٥١	٣.٢
كندا	.	١٩٩١٤٢	.	.	٥١٢٦.٥	١٧٩.٠.٩	٣٨٢	.	.	.	٨٩٤٥٨٦	٠.١
المكسيك	.	٣	.	.	٥٧٦٤٣	١٤٢٥١	٧١٨٩٧	=
أمريكا الجنوبية												
بوليفيا	٢١٢٣	٢١٢٣	=
البرازيل	.	٢٩٢٥٣	.	.	٩٦٩٦٠	١	٨٤١٨	.	.	.	١٣٤٦٣٢	=
بيرو	٣٣٨٦	٣٣٨٦	=
شيلي	١٨٥٢٤	١٨٥٢٤	=

متحصلات النقد الأجنبي من الدول المختلفة موزعة طبقاً لوسائل الدفع
لسنة ٢٠٠٧/٢٠٠٨

تابع الجدول رقم (٢٠)

القيمة بالآلاف الجنيهات

الدول	وسائل الدفع	السوق الحرة	حسابات البترول	قناة السويس	حسابات حرة	راس المال	حساب التشغيل	صفقات حرة	صفقات متكافئة	اتفاقات الدفع	المجموع	%
أمريكا الجنوبية												
كولومبيا	٢٥١٥	٢٥١٥	=
أرجواي	.	٢٢٩٩	.	.	٤٦٣٩	.	٦٠	.	.	.	٦٩٩٨	=
باراجواي	٦٦١٤	٦٦١٤	=
فنزويلا	.	٨٦٢	.	.	١٢٧٠٦	١٣٥٦٨	=
الأرجنتين	.	١٣٥٧	.	.	١٩٥٠٨	٢٠٨٦٥	=
كولومبيا	٤٤٨٧	٤٤٨٧	=
روسيا وتول الكومنولث												
روسيا الاتحادية	.	٣٦٩٤٢٧	.	.	٨٢١٤٧٥	١١٤٥٨	٦٣٦	.	٥٤٩	.	١٢٠٣٥٤٥	٠,٢
أرمينيا	٥٠٢٩	٥٠٢٩	=
أذربيجان	٢٢٠	٢٢٠	=
كازاخستان	.	١٦٠	.	.	٢٩٨٧٣	٥	٣٠٠٣٨	=
روسيا البيضاء بيلاروس	٣٠٧٥٥	٣٠٧٥٥	=
قرغيزيا	٧٤	٧٤	=
مولدافيا	٨٣٠٨	٨٣٠٨	=
طاجيكستان	٨٥٣	٢	٨٥٥	=
تركمنستان	٢٣٢	٢٣٢	=
أوكرانيا	.	١٨٥٨٦	.	.	١٣٨٥٢١	٣٦٨	.	.	٥٤٩	.	١٥٨٠٢٤	=

تابع الجدول رقم (٢٠)

القيمة بالآلاف الجنيهات

محصلات النقد الأجنبي من الدول المختلفة موزعة طبقاً لوسائل الدفع
لسنة ٢٠٠٨/٢٠٠٧

الدول	وسائل الدفع	السوق الحرة	حسابات البترول	قناة السويس	حسابات حرة	راس المال	حساب التشغيل	صفقات حرة	صفقات متكافئة	انتفاقات الدفع	المجموع	%
روسيا ودول الكومنولث												
اوزبكستان	١١٠.٦	٥	١١١١	=
جامعة الدول العربية												
السودان	.	١١١٥٣	٢٢٥٨	.	٧١٣٩.٣	٢٦٦٩	٣٢٤١٢	.	.	.	٧٦٢٣٩٥	٠.١
ليبيا	.	٢٤٨١.٦	.	.	١٢.٩٧١١	٣.٣٨٢٢	٨.٧٠٧	.	.	.	١٨٤٢٣٤٦	٠.٣
المغرب	.	١٧٤٧٩	٢٦٥٨	.	٧٥٤١٦٢	٢١٢٧	٢٦.٠٠٤	.	.	.	٨.٢٤٣.٠	٠.١
تونس	.	٤٥٦.٩	.	.	٤٧.٠٧٧	٨.٢٧	٥٩١٢	.	.	.	٥٢٩٦٢٥	٠.١
الجزائر	.	١.٩٦٤	.	.	٩٤٣٨٣١	١.٤٩	١٤٩.٨	.	.	.	٩٧.٧٥٢	٠.١
موريتانيا	٩٣٣٣	.	٧٤٢	.	.	.	١.٠٧٥	=
الصومال	٢٤٧.٠	.	٢٥.٠	.	.	.	٢٧٢.٠	=
جيبوتي	٢٨.٢٢	١.٠	٤١٥	.	.	.	٢٨٤٤٧	=
سوريا	.	٣٧١٧٤	.	.	٨٧٩٥٧٢	٧٧٥٦	٨.٠٨٩	.	٣.٢.٣	.	٩٦٢٧٩٤	٠.١
العراق	٩٥٣.٣	١١.٣٣	٢٣٤.٠	.	.	.	١.٨٦٧٦	=
لبنان	.	٤٧٦٩٧	٥٥١.٤	.	١٩٤٧٩٧٩	٦.٩١٠.٦	٢١٧٩٤	.	.	.	٢٠٨١٦٥.٠	٠.٤
السعودية	.	٤٣٩٨٤٢٤	٢.٠٩٢٢	.	١٣٧٢٨٦٤٣	٧٩٢٩٤٧	١١٩٥٧٥	.	.	.	١٩٢٥.٥٦١	٢.٩
الأردن	.	٢.٩٦٢٤	.	٢٦٨	٢٦١٣٢٣٤	٣١١٥٢	٩٢٣٧.٠	.	.	.	٣٩٤٦٦٤٨	٠.٦
الكويت	.	٨٨٦.٨٧٣	٩٤٧٥٣	.	١٦٦٣٢٢٩٧	٧١٥٨٨٦	١٢٨٩٣	.	.	.	٢٦٣١٧٧.٢	٤.٠
اليمن	.	٥٩٧٢	.	.	٤٢٤٢٤٤	١٧٧٥٨	١١٦٣٨	.	.	.	١٥٩٦١٢	٠.١

متحصلات النقد الأجنبي من الدول المختلفة موزعة طبقاً لوسائل الدفع

لسنة ٢٠٠٧/٢٠٠٨

تابع الجدول رقم (٢٠)

القيمة بالآلاف الجنيهات

الدول	وسائل الدفع	السوق الحرة	حسابات البيترول	قناة السويس	حسابات حرة	راس المال	حساب التشغيل	صلفقات حرة	صلفقات متكافئة	اتفاقات الدفع	المجموع	%
جامعة الدول العربية												
لبنان		٢٥٨٢٧	.	.	١٢٦٣٥٣	٤٤٨٤	٢٩٦	.	.	.	١٥٦٩٦٠	=
دولة الإمارات العربية المتحدة		٦٦٣٥١٤٤	.	.	١٥١٧٦١٦٦	١٢١٣٩٢٢	٣٦١١٨٢	.	.	.	٢٣٨٨٦٤١٤	٣.٦
قطر		٣٨٩٢.٥	.	.	٣٢١٨١٦٥	٦٩٥٢٧	٥٤٢٣	.	.	.	٣٦٨٢٣٢٠	٠.٦
البحرين		٦٢٦٥٩٥	.	.	١.٢٧٩٣٩	١٨٧٩٨٨	٤.٠٦١	.	.	.	١٨٨٣٣٨٣	٠.٣
سلطنة عمان		١٤٠.٨٥	.	.	٧٥٧٢٦٣	١٦.٦	٢٤٨٤٥	.	.	.	٧٩٧٧٩٩	٠.١
جزر القمر الاسلامية الفيدرالية		١.٦٩٦	.	.	.	٢٤	١.٧٢٠	=
قارة آسيا												
سريلانكا		.	.	.	٤.٦٥٨	٩٦٧	١٦٨	.	.	.	٤١٧٩٣	=
الهند		١٧١٩٤٤٨	٣٢٧٦٣٥٢	.	٤٨٢٤٥٠	١٧.٣٤	٨.٨٣	.	.	.	٥٥.٣٣٦٧	٠.٨
باكستان		٦٣٣٣٨	٤٨٥٥	.	٤٥٩٢٦١	٤٩	١٣٤٤	.	.	.	٥٢٨٨٤٧	٠.١
بنجلادش		٣٥٥	.	.	٥.٨٩٨	.	٢٣.٦	.	.	.	٥٣٥٥٩	=
فيتنام		١٤٤٩	.	.	٥٧٥٩	٧٢.٨	=
كوريا الشمالية		١٧٢٨	.	.	٦٥١٣٨	٦٦٨٦٦	=
كوريا الجنوبية		١٨١٤٧٢	٣٢٨٨٣٧	.	٢٤٦.٥٩	٥٧١	٣٦٥١٥	.	.	.	٧٩٣٤٥٤	٠.١
منغوليا		٩٩٧	.	.	١٨٥٨	٢٨٥٥	=
الصين الشعبية		٤٣٥٥.١	.	.	٦٤٨١٩٣	١٠.٤٣	٢٤٤٦	.	.	.	١١٦٦١٨٣	٠.٢
كمبوديا		١٧٧.٩	.	.	١.٧٥	١٨٧٨٤	=

تابع الجدول رقم (٢٠)

القيمة بالآلاف الجنيهات

محصلات النقد الأجنبي من الدول المختلفة موزعة طبقاً لوسائل الدفع

لسنة ٢٠٠٨/٢٠٠٧

الدول	وسائل الدفع		السوق الحرة	حسابات البترول	قناة السويس	حسابات حرة	راس المال	حساب التشغيل	صفقات حرة	صفقات متكافئة	اتفاقات الدفع	المجموع	%
	الدول	وسائل الدفع											
<u>قارة آسيا</u>													
لاوس	٥٢٠	٥٢٠	=
هونغ كونج	.	.	١٥٢٣٧٢٣	.	.	١٠٧٨٨٧٩	١١٢٧٠	١٥٠٦٤٨	.	.	.	٢٧٦٤٥٢٠	٠.٤
تايلاند	.	.	١٠٠٥١٥	.	.	١١٩١٣٩	٣	٢١٩٦٥٧	=
تايبوان (الصين الوطنية لرموزها)	.	.	٣٥٧٣٢	.	.	١٢٧٤٦٩	٤	٢٩٧	.	.	.	١٦٣٥٠٢	=
نيبال	١٤٩٥٠	.	٥٤	.	.	.	١٥٠٠٤	=
البحرين	٥٢٨٨	٥٢٨٨	=
اندونيسيا	.	.	١٨٩٨٦	.	.	١٢٧٨٦٥	.	١٠٥	.	.	.	١٤٦٦٥٦	=
الفلبين	.	.	٥٥١٨٧	.	.	٨٣٢٥	.	٦٥٢	.	.	.	٦٤١٦٤	=
اتحاد ماليزيا	.	.	٥٦٣٢٣٦	١٧٩٤٧٣	.	١٩٢٩٦٢	٢٣٢	٢٠١٧٠	.	.	.	٩٥٦٠٧٣	٠.١
اليابان	.	.	٢٢٤٨٤٢	.	.	١٥٠٧١٦٣	٣٠٣٦٣	٣٦٧٠	.	.	.	١٧٦٦٠٣٨	٠.٣
سنغافورة	.	.	١٤٤٨٥٨٧	٢١٤٢٩١	.	٨٨٥٤٧٣	٣٦	٨٧٩٩٧	.	.	.	٢٦٣٦٣٨٤	٠.٤
اسرائيل	.	.	٩٠٣٩٢	.	.	٥٦١٧٥٥	٦٥٢١١٧	٠.١
ايران	.	.	٣٠١٧٠٣	.	.	٤٧٦٩٠	٣٥٨	٤٥٩	.	.	.	٣٥٠٢١٠	٠.١
دول آسيوية اخرى	.	.	٥٩٩	٢٣٧١	.	٦٩٨٥	١٢٣٦٣٣	١٢٣٥٨٨	=
<u>قارة أفريقيا</u>													
روديسيا الجنوبيه	١	١	=
كوت ديفوار (ساحل العاج)	.	.	٥٣	.	.	٨٥٩٨٥	٨٦٠٣٨	=

متحصلات النقد الأجنبي من الدول المختلفة موزعة طبقاً لوسائل الدفع

لسنة ٢٠٠٨/٢٠٠٧

تابع الجدول رقم (٢٠)

القيمة بالآلاف الجنيهات

الدول	وسائل الدفع	السوق الحرة	حسابات البترول	قناة السويس	حسابات حرة	رأس المال	حساب التشغيل	صكقات حرة	صكقات متكافئة	انتقافات اندفع	المجموع	%
قارة أفريقيا												
ثيوبيا		١٠٧٩			٢٣٧١٧٥	٨	٤٨٢٨٦				٢٨٦٥٤٨	=
غنا					١٩٥٣٦٠		٦٦٧٠				٢٠٢٠٣٠	=
نيجيريا		١٢٦٨	٨٣٨٢		٤٥٠٠٨٣		١٠٠٠٨				٤٦٩٧٤١	٠.١
كينيا		٢٣٥٥			٢٨٤٥٣٧	٢٦	٢٢٩٣				٢٨٩٢١١	=
سيراليون		١٠٠٤			٢١٦٤						٣١٦٨	=
اوغندا		١١٠			٥٣٩٤٣						٥٤٠٥٣	=
مالاوى					٨٧٥٧						٨٧٥٧	=
السنغال		٤٤٣			٣٤٢٨٦		١٥١٧				٣٦٢٤٦	=
النيجر		٣٣٩			٣٨٠٣						٤١٤٢	=
الكنغو الديمقراطية (زائير)					٩٩٦						٩٩٦	=
الكنغو برازافيل					٧٦٤٦						٧٦٤٦	=
غينيا					١٢٣٣١٦						١٢٣٣١٦	=
زامبيا					١٥٨٠٢						١٥٨٠٢	=
تنزانيا					٧٢٠٥٩		٢٥١١				٧٤٥٧٠	=
الكاميرون					٦٩٥٣٦						٦٩٥٣٦	=
ليبيريا		٤١٠٥٩٥٤			٣٧١٥	٢٢٥٠					٤١١١٩١٩	٠.٦

متحصلات النقد الأجنبي من الدول المختلفة موزعة طبقاً لوسائل الدفع

لسنة ٢٠٠٧/٢٠٠٨

تابع الجدول رقم (٢٠)

القيمة بالآلاف الجنيهات

الدول	وسائل الدفع	السوق الحرة	حسابات البترول	قناة السويس	حسابات حرة	راس المال	حساب التشغيل	صفقات حرة	صفقات متكافئة	اتفاقات الدفع	المجموع	%
قارة أفريقيا												
	مدغشقر (مالاجش)	٢	.	.	١١١٥١	.	٣٧٥	.	.	.	١١٥٢٨	=
	سوازيلاند	٦	.	.	٤٠٨	٤١٤	=
	نوجو	.	.	.	٨٩٢٩	٨٩٢٩	=
	انجولا	.	.	.	٥٥٣٨	.	١٦٤	.	.	.	٥٧٠٢	=
	موزمبيق	.	.	.	٢٩٦٦	.	١٥٣٢	.	.	.	٤٤٩٨	=
	مالي	.	.	.	٦٦٧١	.	٣٠١	.	.	.	٦٩٧٢	=
	جمهورية جنوب أفريقيا	٩٧٨٧	.	.	١٤٥٩٥٢٢	٨	١٣٣٥٦	.	.	.	١٤٨٢٦٧٣	٠,٢
	زيمبابوي	.	.	.	٢٣٠٢	٢٣٠٢	=
	بوركينافاسو (فولتا العليا)	.	.	.	٧	٧	=
	دول افريقيه اخرى	١٩٤٨	.	.	٢.٦٣٥٥	٣٣٨	٦٨٠٥	.	.	.	٢١٥٤٤٦	=
قارة استراليا												
	نيوزيلنده	١٩٠٢٧	.	.	١١٨٨٧٧	٦٠	٧٦١	.	.	.	١٣٨٧٢٥	=
	استراليا	١٣١١٤٩	.	.	٢١٣٠٤٢	٢٣٢٠	١٩١٢	.	.	.	٢٤٨١٢٣	٠,١
دول مناطق اخرى												
	بلاد تتعامل بالدولار	٥٩١٥٥٤٨	.	.	١١	٥٩١٥٥٥٩	٠,٩
	بنما	٦٧٤٤٩٤٧	.	.	٤٦٦١٥	٨٠٦٣	٢٤٨	.	.	.	٦٧٩٩٨٧٣	١,٠
	جواتيمالا	.	.	.	٣٣٩٢	٣٣٩٢	=

تابع الجدول رقم (٢٠)

القيمة بالآلاف الجنيهات

متحصلات النقد الأجنبي من الدول المختلفة موزعة طبقاً لوسائل الدفع

لسنة ٢٠٠٨/٢٠٠٧

الدول	وسائل الدفع		السوق الحرة	حسابات البترول	قناة السويس	حسابات حرة	راس المال	حساب التشغيل	صفقات حرة	صفقات متكافئة	انقذات الدفع	المجموع	%
	الدول	وسائل الدفع											
دول مناطق أخرى													
كوستاريكا						٣١٢٦						٣١٢٦	=
الدومينكان			١٧٢٣			٢٣٢						١٩٥٥	=
جاميكا			٢٤٤٣			٣٢١						٢٧٦٤	=
برمودا						٣٣٩٥٦٠	٣٨٧٢٨					٣٧٨٢٨٨	٠,١
سلطانيات						١١٣						١١٣	=
دول أخرى						٢٣٤٤٧	٢٣٢٥					٢٥٧٧٢	=
بنوك دولية ومحلية			١٩٦١٦٤٣٧٦									١٩٦١٦٤٣٧٦	٢٩,٥
ح/ المنطقة الحرة ببورسعيد						٤٣٨						٤٣٨	=
منظمات دولية وإقليمية			٦١.٨٠٠			٥٧٥١٦						٦٦٨٣١٦	٠,١
الإجمالي			٣٣٢٣٢١٦١١	٣٩.٤٤٣٥٥	٢.٥٦٣٨	٢٦.٤٣٣٦٩٠	٩٦٨٣٢٤٧	٢٢٢٥٩٥٨٨	٣٥٧	٣١٣.١		٦٦٣٩٧٩٧٨٧	١٠٠,٠

الجدول التفصيلية
للمدفوعات من النقد الأجنبي

الجدول رقم (٢١)

مدفوعات النقد الأجنبي موزعة طبقاً للإستخدامات التفصيلية

لسنة ٢٠٠٨/٢٠٠٧

القيمة بالآلاف الجنيهات

الإستخدامات التفصيلية	%	القيمة
أولاً : مدفوعات عن مبلغ الواردات	٤٣,٤	<u>٢٨٥٢٨.٧٩٤</u>
المدفوعات عن الواردات السلعية	٣٤,٤	٢٢٥٩١٤٧١٥
تمويل السفن والطائرات بالوقود في الخارج	٠,٣	١٨٣.٧٤١
تمويل السفن والطائرات بالأمدادات والأطعمة في الخارج	"	٩.٥
مدفوعات مقدمة عن واردات	١,٤	٩.٥٢٨٤٣
المدفوعات عن الواردات السلعية البترولية	٧,٤	٤٨٤٨١٥٩٠
ثانياً : مدفوعات عن النقل	١,٤	<u>٨٩٣٦٧.٦</u>
مبالغ محولة الى شركات الملاحة الأجنبية - النوالين	٠,٣	١٩٢٨٥١٩
مبالغ محولة الى شركات الملاحة الأجنبية - خدمات الركاب	"	٦٧٨٩٠
مبالغ محولة الى شركات الطيران الأجنبية - النوالين	"	٢٢.٨٢٤
مبالغ محولة الى شركات الطيران الأجنبية - خدمات الركاب	٠,٤	٢٥٥٢٢٩٦
مبالغ محولة من ح / شركات الملاحة المصرية	٠,٣	١٦٧٩٧٦٢
مبالغ محولة لإصلاح الطائرات فى المطارات الأجنبية	٠,٢	١.٠٣١٥٢٩
مبالغ محولة لإصلاح السفن فى الموانئ الأجنبية	"	٢٧٨.٣
المبالغ المحولة نظير تأجير طائرات وبواخر - العمولات - مصاريف الكالات	٠,١	٦٣٢٤٩٦
مبالغ محولة كمصروفات نقل فى الخارج بوسائل أخرى	"	٨٢.١٩
خدمات خط انابيب سوميد	٠,١	٧١٣٥٦٨
ثالثاً : مدفوعات عن السفر	٢,٤	<u>١٥٩٧٥٤٥٥</u>
المصاريف الدراسية للطلبة فى الخارج	"	٣.٨.٥٣
مصاريف السياحة والعلاج للمصريين	١,٢	٧٧١٧٤٨٧
نفقات التدريب والبعثات التعليمية الى الخارج - حكومة	٠,١	٤٩١٩١٨
بدل السفر لموظفى الحكومة المسافرين للخارج - تحويلات	"	٥١٥٢
رسم الحج لحجاج القرعة	٠,١	٨٨٢٧٧٢
بدل السفر لموظفى الحكومة المسافرين للخارج - بنكنوت	"	١٦١٨١
بدل السفر للحج والعمرة - بنكنوت	"	٢٣٦٦٧.٠
مصاريف سفر أخرى - بدل سفر وتدريب للقطاع الخاص	"	٩٤٩.٣
مدفوعات شركات السياحة والفنادق للخارج (تحويلات)	٠,٤	٢٣٤٧٦٤.٠
الإشتراك فى المؤتمرات	"	٤٧١٨٦
بحوث علمية	"	٣٦٥٧٣
مبيعات ريال سعودى للمصريين-بنكنوت-شركات صرافة	٠,٣	١٩٨٨.٤١
مدفوعات الفيزا كارد Visa Card	٠,٣	١٧٩٧٨٧٩
رابعاً : مدفوعات عن النفقات الحكومية	١,١	<u>٧١٨٨٥٥٢</u>
مصاريف السفارات المصرية فى الخارج	"	٢٨٧٦١٤

* لا تتضمن واردات المناطق الحرة *

تابع الجدول رقم (٢١)

مدفوعات النقد الأجنبي موزعة طبقاً للاستخدامات التفصيلية
لسنة ٢٠٠٨/٢٠٠٧

القيمة بالآلاف الجنيهات

الإستخدامات التفصيلية	%	القيمة
نفقات حكومية أخرى	٠,٨	٥٢٣٩٢٢٢
مرتبات و نفقات موظفي الحكومة المنتدبين للعمل بالخارج	٠,٢	١٥٧٩٢٧١
نفقات علاج حكومي	=	٥٧٢٨٩
مبيعات السوق الحرة للسفارات الاجنبية والهيئات الدولية	=	٢٥١٥٦
<u>خامسا : مدفوعات عن خدمات أخرى</u>	٣,٨	<u>٢٤٧٢٦٢٢٧</u>
خدمات التأمين	٠,٢	١٠٢٨٥٢٢
عمولات ومصاريف مستحقة على البنوك في مصر لمراسليها	=	٢٢٢٤٤٥
المدفوعات للخبراء الأجانب - غير حكومية	=	١٩٢٦٣٣
مدفوعات للإعلانات وللتأونات ومصاريف التراخيص وخدمات أبحاث لتسويق	٠,٢	١٥٧٦٠٩٧
المصاريف الترفيهية والثقافية وأيجار الافلام	=	٣٢٢٥٢٦
خدمات الاتصالات	٠,٦	٣٨٤٣٦٩٠
خدمات أخرى - الصيانة - الغتيش - أستئجار الآلات .. الخ	٠,١	٦٥٩٦٥٦
مبالغ محولة بواسطة الشركات المصرية للخارج	٠,٢	١٢٨٣٩٦٧
المدفوعات للخبراء الأجانب - حكومية	=	٥٧٩٦٧
مدفوعات عن خدمات الحاسب الآلي والأشتراك في المحلات والجراند	=	٢٦٧٩٤٥
المبالغ المحولة للخارج بواسطة شركات البترول الأجنبية	١,١	٧٠٦٠٢٠١
المبالغ المحولة للخارج بواسطة الشركات الأجنبية - عدا شركات البترول	٠,١	٨١٦٢٥٢
مرتبات و نفقات موظفي شركات القطاع العام والخاص	=	٢٠٩٩٠٢
مبالغ محولة للخارج بواسطة شركات البترول المصرية	٠,٦	٣٨٩٩٧٥٤
مدفوعات خدمات التثبيد والمقاولات	٠,٣	١٩٧٢٤٧٢
الأتعاب القانونية ومصاريف الأستشارات	٠,٢	١٠٩١٣٢٢
عمولة سمسرة أوراق مالية	=	١٢٠٨٧٦
<u>سادسا: مدفوعات الأستثمارات الحافظة</u>	٠,٣	<u>١٩٩٩١٠٩</u>
تحويلات الفوائد والتوزيعات على السندات والأوراق المالية	٠,٣	١٩٩٩١٠٩
<u>سابعا : مدفوعات عن دخل الأستثمار المباشر</u>	٠,٧	<u>٤٥٦٧٤٦٠</u>
تحويلات أرباح شركات الأستثمار الأجنبية العاملة في مصر	٠,٥	٢٩٨٤٧١٧
تحويلات عوائد الأستثمارات العقارية للخارج	=	٣٩٥٠
تحويلات أرباح شركات البترول الأجنبية	٠,٢	١٥٧٨٧٩٣
<u>ثامنا: مدفوعات عن دخل الأستثمارات الأخرى</u>	٠,٥	<u>٣٦١٣٥٧٩</u>
الفوائد على الودائع في البنوك المصرية المدفوعة لغير المقيمين	=	٢٤١٩٨٦
الفوائد على التسهيلات المصرفية	=	٤٣٤٤٧
الفوائد على تسهيلات الموردين والمشتريين متوسطة وطويلة الأجل	=	١٨٧٠
الفوائد على القروض والألتزامات المستحقة لمؤسسات دولية وإقليمية	٠,٢	١٣٤٥١١٢

تابع الجدول رقم (٢١)

مدفوعات النقد الأجنبي موزعة طبقاً للإستخدامات التفصيلية

لسنة ٢٠٠٧/٢٠٠٨

القيمة بالآلاف الجنيهات

القيمة	%	الإستخدامات التفصيلية
١٦٢١٨٩٢	٠,٢	فوائد إعادة الجدولة
٩٤	=	الفوائد على تسهيلات الموردين والمشتريين قصيرة الأجل
٦٥٩٠٥	=	فوائد على قروض مشروعات القطاع العام والخاص
١٨٤٦٣٥	=	فوائد على القروض الحكومية الثنائية
١٠٨٦٣٨	=	الفوائد على القروض والالتزامات المستحقة لصندوق النقد الدولي والعربي
٣٧١١٢٩	٠,١	تاسعا : مدفوعات عن تحويلات جارية بدون مقابل - حكومية
٣٥٨٢٢٩	٠,١	المساهمة في النفقات الإدارية والمالية للمنظمات الدولية
١٧٠٨	=	المنح النقدية والهيئات من جانب الحكومة المصرية
١١١٠٢	=	المعاشات المحولة من هيئات حكومية لأفراد غير مقيمين
١٠٠	=	المساعدات الفنية من الحكومة المصرية للخارج
١٢٧٧١٦٠	٠,٢	عاشرا : مدفوعات عن تحويلات جارية بدون مقابل - خاصة
١٢٢٥	=	المعاشات من شركات التأمين المصرية للأفراد غير المقيمين
١٢٤١٩٥٤	٠,٢	تحويلات العاملين الأجانب في مصر لعائلاتهم في الخارج
٣١٩٤٩	=	المنح النقدية - التبرعات - الهيئات .. الخ للمنظمات الخيرية في الخارج
١٩٣٢	=	مبيعات السوق الحرة لغير المقيمين في مصر
٥٦٦٠	=	الحادي عشر : مدفوعات عن تحويلات رأسمالية بدون مقابل - خاصة
٥٦٦٠	=	مبالغ مدفوعة مقابل حقوق النشر وبراءات الاختراع والعلامات التجارية
١٠٣٧	=	الثاني عشر : مدفوعات عن تحويلات رأسمالية بدون مقابل - حكومية
١٠٣٧	=	شراء أراضي ومبانى في الخارج من جانب الحكومة المصرية
٦٠٧٥٢٩١	٠,٩	الثالث عشر : مدفوعات عن ح/ الأستثمار المباشر في الخارج
٥٢٢٨٥٦٨	٠,٨	المبالغ المحولة للخارج لأستثمارها في المشروعات
٨٤٦٧٢٣	٠,١	المبالغ المحولة للخارج لشراء عقارات
٣٣٢٥٨٩٠	٠,٥	الرابع عشر : مدفوعات عن ح/ مالي الأستثمار المباشر في مصر
١٣٠١٣٨٦	٠,٢	المبالغ المحولة للخارج كأعادة تحويل رأس المال
٢٩٧١٢	=	إعادة تحويل رأس مال شركات البترول الأجنبية والمشاركة
١٩٩٤٧٩٢	٠,٣	سداد قروض للشركات الام
٦٧٠٣٠٥٠٢	١٠,٢	الخامس عشر : مدفوعات عن ح/ مالي أستثمارات الحافظة
٧٨٢٥١٤٤	١,٢	مبالغ محولة للخارج لشراء أوراق مالية أجنبية
٥٩٢٠٥٣٥٨	٩,٠	مبالغ محولة للخارج حصيلة بيع أوراق مالية مصرية لأجانب غير مقيمين
٥٨٨٢٧٩٥٩	٨,٩	السادس عشر : مدفوعات عن ح/ مالي أستثمارات أخرى
٣٣١٤١٧١	٠,٥	سداد أقساط قروض من الحكومة لصالح مؤسسات دولية وإقليمية عدا الصندوق
٤٧٧٣٣٢	٠,١	سداد أقساط قروض من جانب الحكومة لصالح صندوق النقد الدولي
١٣٦٤٤٤١	٠,٢	سداد أقساط قروض من جانب الحكومة لصالح جهات ثنائية حكومية

تابع الجدول رقم (٢١)

مدفوعات النقد الأجنبي موزعة طبقاً للإستخدامات التفصيلية

لسنة ٢٠٠٨/٢٠٠٧

القيمة بالآلاف الجنيهات

الإستخدامات التفصيلية	%	القيمة
سداد أقساط قروض من جانب مشروعات القطاع الخاص والعام	٠,٧	٤٥٦٦٥٣٢
سداد أقساط تسهيلات الموردين والمشتريين متوسطة وطويلة الأجل	=	٨٢٣٨٩
سداد أقساط تسهيلات الموردين والمشتريين قصيرة الأجل	٦,٢	٤٠٥٩٣٧٣٦
سداد أقساط إعادة الجدولة	٠,٦	٤٠٣٥٥٤٢
تسهيلات مقدمة من البنوك المحلية الى الخارج	٠,٢	١٠١١٥٦٦
قروض مقدمة من المشروعات الخاصة والعامه الى الخارج	=	٦٤٧٤
مبالغ محولة لإيداعها بالخارج من جانب المصريين عدا إيداعات البنوك	٠,٢	١٠٧٤٤٧٧
مبالغ محولة لإيداعها بالخارج من جانب الشركات المصرية	٠,٣	١٩٢٩٥٤٠
المساهمات في رأس المال المدفوع للمؤسسات الدولية والإقليمية	=	٢٦٠٤٦٠
قروض مقدمة من الحكومة المصرية لصندوق النقد الدولي والعربي	=	١١١٢٩٩
<u>السابع عشر : مدفوعات عن المعاملات الداخلية للسوق الحرة مبيعات</u>	٢٤,٨	<u>١٦٢٩٩٣٠٥٢</u>
مبيعات السوق الحرة لتغذية حسابات العملاء	١٦,٣	١٠٦٨٦٤٨٠٨
مبيعات السوق الحرة لتغذية حسابات التشغيل	٠,٧	٤٣٨٢٠٠٦
فوائد وارباح و ايرادات اوراق مالية - بنكنوت	=	١٩٨
مبيعات بنكنوت للمصريين - بنوك	٣,٠	١٩٦٣٩٦١٣
مبيعات شركات الصرافة بنكنوت للمصريين	٤,٩	٣٢١٠٦٤٢٧
<u>الثامن عشر : قنود أحصائية - مدفوعات</u>	٠,٨	<u>٥٢٥٢٥٧٧</u>
مبالغ محولة للخارج خصما من حساب السفارات الأجنبية	=	٧٧٩٥٧
مبالغ معاد أستبدالها بواسطة أجنب - بنوك	٠,١	٩٢١٩٩١
مبالغ معاد أستبدالها بواسطة أجنب - صيارفة	٠,٢	١٠٩٧٩٢٠
مبالغ معاد تحويلها عن صادرات	=	٥٦٧١
مبالغ معاد تحويلها عن عمليات غير منظورة	=	١١٥٥١
تحويلات بعملة اجنبية خصما من ح/ توكيلات ملاحية وشركات طيران اجنبية	=	٣٥٦٩١
فوائد مستحقة للبنوك التجارية	٠,١	٨٤٢٤٩٧
مبالغ محولة للخارج خصما من حساب الجامعة العربية والهيئات الدولية	=	٦٥٩٩٦
دفعات مقدمة للخارج تحث خطابات ضمان	=	١٨٣٢١٦
المبالغ المحولة من حسابات غير المقيمين	٠,٣	٢٠١٠٨٧
الإجمالي	١٠٠	٦٥٧٤٤٨١٤٩

الجدول رقم (٢٢)

مدفوعات النقد الأجنبي موزعة طبقاً للإستخدامات الرئيسية ووسائل الدفع
لسنة ٢٠٠٧/٢٠٠٨

القيمة بالآلاف الجنيهيات

تحويلات جارية بدون مقابل خاصة	تحويلات جارية بدون مقابل حكومية	دخل الاستثمارات الآخري	دخل الاستثمار المباشر	دخل استثمارات الحافظة	خدمات أخرى	النفقات الحكومية	السفر	النقل	سلع الواردات	الإستخدامات الرئيسية وسائل الدفع	
.	٩٢٧١٦٧٧	موردين سوق حرة	
١٩٩٧	١٠	١٨٤٠٥٢	١٧٩٢٥٣	٣٧٤	٥٢١٩٠٩	.	١٤٠٦١٠	٩٢١٥٠٨	٤٨٢٩٦٥٢	حسابات التشغيل	
.	٤٢٥٤	١٣٠٦٥	.	.	٧٤٩٥٢	.	٧٣٨٣	٣٥٨٨٤١	٣٣١٩٧٧٥١	حسابات البترول	
٢٣٤٩٩٧	٣٤٢٨٠٧	٣١٩٢٨٣١	١١٧٣٠٥٦	١٠٧٠٢٢٩	٢٩٨٦٠٨٦	٧١١٧٦٤٩	٦٤٤٥٨٢٩	٢٤٠٣٣٤٣	٣٧٢٧٠٤٠٦	السوق الحرة	
.	١١٣٢٣٢	صفقات متكافئة	
.	قروض ثنائية	
١٠٤٠١١٦	٦٧٠٤	٢٢٣٦٣١	٣٢١٥١٥١	٩٢٨٥٠٦	٢١١٣٨٨٣٥	٥٦٠٩٣	٩٣٨١٣٥٥	٥٢٥٢٨٠٧	١٥٧٠٠٦٥١١	حسابات حرة	
.	قروض مؤسسات أخرى	
.	١٢٢٤٦٢	منح دولية	
٧٠	٢٢٢	.	.	.	٤٤٤٥	١٦٧٧	٢٧٨	٢٠٧	١٢٧٤٠٦	قناة السويس	
.	٣٩٦٣٦٤٥٥	موردين حسابات حرة	
.	٣٤١٠٠٤٨	موردين تشغيل	
.	موردين سوق حرة سنة فاكتر	
.	٩٦٢	موردين حسابات حرة سنة فاكتر	
.	رأس المال	
.	١٧١٤٢	١٣١٣٣	.	.	١٢٣٩٦	اتفاقات دفع	
.	٢٨١٨٣٦	قروض تعاون اقتصادي وفني	
.	موردين تشغيل سنة فاكتر	
.	صفقات حرة	
١٢٧٧١١٠	٣٧١١٣٩	٣٠١٣٥٧٩	٤٥٦٧٤٦	١٩٩٩١٠٩	٢٤٧٢٦٢٢٧	٧١٨٨٥٥٢	١٥٩٧٥٤٥٥	٨٩٣٦٧٠٦	٢٨٥٢٨٠٧٩٤	الإجمالي	
٠,٢	٠,١	٠,٥	٠,٧	٠,٣	٣,٨	١,١	٢,٤	١,٤	٤٣,٤	%	

تابع الجدول رقم (٢٢)

القيمة بالآلاف الجنيهات

مدفوعات النقد الأجنبي موزعة طبقاً للاستخدامات الرئيسية ووسائل الدفع
لسنة ٢٠٠٨/٢٠٠٧

%	المجموع	قيود احصائية -مدفوعات	معاملات داخلية للسوق الحرّة - مبيعات	ح/مالي الاستثمارات الآخري	ح/مالي استثمارات الحافظة	ح/مالي الاستثمار المباشر في مصر	ح/مالي الاستثمار المباشر في الخارج	تحويلات رأسمالية بدون مقابل -حكومية	تحويلات رأسمالية بدون مقابل -خاصة	الإستخدامات الرئيسية	
										وسائل الدفع	
١,٤	٩٢٧١٦٧٧	موردين سوق حرّة
١,٩	١٢٥٦٧٥١٣	١٢٢٢	.	٥٤٧٢٥٩٧	٢٩٨٧٥٩	٧٥٠,٩	٨٠,٦٦	.	.	.	حسابات التمشغيل
٥,٧	٣٧٥١١١١١	.	.	٣٨٥١٨٦٥	حسابات البترول
٤٤,٥	٢٩٢٣٢٧٨٤٧	٢٨٦٥٦٤٨	١٦٢٩٩٣,٥٢	١٥٧٦٦٦٦٩	٤٧١٤,٩٢٦	١٠,٦٩٣٣٤	٢٥٢٤١٩	.	٣,٩١	.	السوق الحرّة
=	١١٣٢٣٢	صفقات متكافئة
١,٠	قروض ثنائية
٣٩,٨	٢٦١٩٧٩٨٦٨	٢٣٨١٨٤٨	.	٣٣٦٨٧,٢٥	١٩٥٩,٨٢٢	٢٢٤٩٠,٤٧	٥٨١٤٨١١	١,٣٧	٢٥٦٩	.	حسابات حرّة
١,٠	قروض مؤسسات أخرى
=	١٢٢٤٦٢	منح دولية
=	١٤٥٢٧٩	٨٥٩	.	١,١١٥	قناة السويس
٦,٠	٣٩٦٣٦٤٥٥	موردين حسابات حرّة
٠,٥	٣٤١٠٠٤٨	موردين تشغيل
١,٠	موردين سوق حرّة سنة فأكثر
=	٩٦٢	موردين حسابات حرّة سنة فأكثر
١,٠	رأس المال
=	٧٩٨٥٩	.	.	٣٧١٨٨	اتفاقات دفع
=	٢٨١٨٣٦	قروض تعاون اقتصادي وفني
١,٠	موردين تشغيل سنة فأكثر
٠,١	صفقات حرّة
	٦٥٧٤١٨١٤٩	٥٢٥٢٥٧٧	١٦٢٩٩٣,٥٢	٥٨٨٢٧٩٥٩	٦٧,٢,٥,٢	٣٣٢٥٨٩٠	٦,٧٥٢٩١	١,٣٧	٥٦٩٠		الإجمالي
١٠٠		٠,٨	٢٤,٨	٨,٩	١٠,٢	٠,٥	٠,٩	٠,١	=		%

الباب الرابع
المدفوعات إلى الدول المختلفة
موزعة طبقاً للإستخدامات الرئيسية

الجدول رقم (٢٣)

القيمة بالآلاف الجنيهات

مدفوعات النقد الأجنبي الى الدول المختلفة مورعة طبقا للإستخدامات الرئيسية
لسنة ٢٠٠٨/٢٠٠٧

الدول	الاستخدامات الرئيسية	سلع فوردت	تفعل	فصر	تفعلت حكومية	خدمات اخرى	دفل استثمارات تحافظة	دفل الاستثمار فمستمر	دفل الاستثمار الاخرى	تدريعات جارية ببنون مفلل - حكومية	تدريعات جارية ببنون مفلل - خفصة
قشرة أوروبا											
فرنسا	١٣٩٥٨٥١٥	٥٠٢٠٧٦	٥٣٨٩٧٢	١٤٥٥٤٨٩	١٢٦١٥٠٩	.	١٢٧٥٨	١٦٢٢٩٨	٨٨٢١	٢١٢١٢	
المانيا	١٩٨٤٤٥٠٨	٦١٨٢٥٨	٥٣١٧٥١	٥٢٥١٥٢	٧٢٨١٠٥	٤٠٣٢	٤٢٧٣٨	٣٣٠٤٦٩	١٤٦٥	١٧٧٦٦	
إيطاليا	٩٩٢٢٩٤٣	١٧٨٩٤١	١٤٢٢١٥	٩٣٦٦٣	٧٣١٨٦٣	.	٢٤٤١	٢٠٩١٣	٥٨٧٨	١٠٣٩٩	
هولندا	٧٦١٣٨٧٩	٢١٦٩٥١	٣٢٧٧٧	١٤٥٧٠	٢٠٤٦١٣	٤٧٧٠	١٢٣٢٢	٣٢٨٩٤	٢٥٥	٨٧٥٢٩	
بلجيكا	٥٥٦٩٢٨٦	٢٦٥٠٦٨	٤٩٦٢٣	٢٦٨٩٨	٥٤٨٠٢٦	٢٠٤٤٠٥	١١٩٦٠	٥٢١٣٤	٤٧١	٦٥٥	
للمملكة المتحدة	٢٢٨٨٠٢١٤	١٠٣٧٢٧٣	١٢٦٢٨٤٤	١٧٠٢٢٩٠	٣٨٦٧٥٦٢	١٣	١٠٢٥٩٧٥	١٠٢٩٩٨	٥٢١١٦	٢٥٦٩٦	
لوكسمبرج	٢٤٩٣٩٦	١٧٤٦٧	١٩٦٩٦	.	٣٤٤٠٧	.	.	٩٣٦٤٨	.	١٢	
الدانمارك	٦٧٨٨٥٩	٤٨٥٢٩	١٨٣٠٤	٧٣١٦	١٠٩٥١	.	.	٤٨٩	٢٨	٧٨٤	
أيرلندا	٦٩٢٨٥٠	١٧٦٦٨	٤٠٧٨	١٢٠٢٥	٤١٦٣٥	٢	
اليونان	٥٤٧٥٧٣	٢٢٧٤٣٠	٢١٤٤٨	٣٠٥٠٧	٣٢٧٢٨	.	١٨٤	.	٥٠٧	٤٨٦٤	
اسبانيا	٢٣٦٢٢٧٥	٥٧٣٦١	٤٨٢٥٦	٤٨٣٢٩	٤٣٣٧٥	.	.	١٦٤٦٣	٢٧٤١	٦٠١٠	
البرتغال	٥٨٨١٩٩	٢٤٨١	٤٤٨٦	١٠١١١	٧٣٢	٥٤	
اللجنة الاقتصادية للاتحاد الاوربي	١١٢٠٩٣٤	.	٦٩٥٧١	.	٨٠٤	
النشيك	٣٤٨٣٨٨	٨٤٧١	٤٩٦٩	١٤٩٥٣	٢٢٤٦٠	٨٩	
السلفوك	٦٩٥٧٤	٤٣	٦٥٠	٢٠٧٤	٦٥٨٩	
بلغاريا	١٨٣٤١٤	١٦٦٢	١٩٧٦	٥٢٩٦	٦٦٤	٥٠١١	
المجر	٣٩٤٦٢٥	٣١٦٣	٧٨٩	٦٧٠٤	٣٠٤٦	.	.	.	٧	.	

* معظم دول العالم تتعامل بالدولار - اليورو - جنيهه استرليني - بن باباسي . . . الخ

تابع الجدول رقم (٢٣)

القيمة بالآلاف الجنيهات

مدفوعات النقد الأجنبي الى الدول المختلفة موزعة طبقاً للإستخدامات الرئيسية
لسنة ٢٠٠٨/٢٠٠٧

الدول	الإستخدامات الرئيسية	مدفوعات رسمية بدون مطل - خاصة	مدفوعات رسمية بدون مطل - حكومية	ح/متر الاستثمار المباشر فر الخارج	ح/متر الاستثمار المباشر فر مصر	ح/متر تحفظة استثمارات	ح/متر استثمارات اخرى	المعاملات الداخلية السوق شركة مبيعات	غير احصائية - مدفوعات	المجموع	%
فرنسا	قارة أوروبا	٧	.	١٥٩٩٠.٨	١٢٤٨١	٢٥٧١٣.	٢٦٤٨٩٧٩	.	٥١٤.١	٢١٤.١٧٦٧	٣.٣
المتيا		.	.	٣٨٩٧٧	٣٧٥٤٠	٥١٩.١٧	٤١٢٦٦٦٤	.	٣٦٧٥٤	٢٧٤.٣٤٤٦	٤.٢
ايطاليا		.	.	٤٩١٠	٦٩٦٦٤	١٤١٧٤٥	٢٥٤٣٤٤٧	.	١٤٥٥٩	١٣٨٨٦٥٨١	٢.١
هولندا		٢٦	.	٣٩١	.	٢٤٥٨	١١٤١٣٤٥	.	١١١٦	٩٣٦٨٧٢٦	١.٤
بلجيكا		.	.	٦٩٦	٣٨٧.٦	٣٣٠.٢٦	١١٣.١٨٦	.	٤٤٢٨	٨١٣٨.٦٣	٠.٣
المملكة المتحدة		٩٠	.	٥١٨٧١٧	١٥.١٩٤	١٤٦٧١٣٢٤	٤.٧٤٩٤٥	.	٢.٢٩٧٥	٥١٥٧٦٩٢٦	٧.٨
لوكسمبرج		.	.	٦٠٤	.	٢٦٦٧٤	١.٥٨٦٤	.	٨.١٧	٥٥٥٨٣٥	٠.٦
الدانمارك		.	.	٣٥	٥٣٣٥٥	٣٥٢٩	١٥٩٩٤٢	.	١١٧	٩٨١٩٣٨	٠.١
ايرلندا		٢٧٩٠	٢٤٨٤١٣	.	٢.٠١	١.٢٢٤٦٢	٠.٢
اليونان		٢.٧٩	١٥٨١٥٤	.	١٣٧٢٥	١.٢.١٩٨	٠.٢
اسبانيا		٥٦	.	٣٥٨٩٦	١٨٨٣٨	١٦٩	٧٨٨٤٥٤	.	٣٣٨٦	٣٤٣٦٥.٩	٠.٥
البرتغال		١٣٦.٩	.	٢٤٥	٥١٩٨٩٧	٠.١
اللجنة الاقتصادية لاتحاد الاوروبي		٢٩٦٤٦٩	.	١٣.٢٨	٢.٠٠٨١٦	٠.٣
السبك		١٦١٩٦	.	١٩٢٥	٤١٧٤٥١	٠.١
السلوفاك		٩١٣٣٥	.	١	٩.٢٦٦	=
بلغاريا		١.٧٧٩	.	١.٣١	٢.٩٨٣٣	=
المجر		٣٢٧٨٩	.	٦٧.	٤١١٧٤٣	٠.١

تابع الجدول رقم (٢٣)

القيمة بالآلاف الجنيهات

مدفوعات النقد الأجنبي الى الدول المختلفة موزعة طبقا للإستخدامات الرئيسية
لسنة ٢٠٠٨/٢٠٠٧

الدول	الإستخدامات الرئيسية	سلع الواردات	نقل	سفر	تفقات حكومية	خدمات أخرى	دخل استثمارات الديفئة	دخل الاستثمار شبهت	دخل الاستثمارات الأخرى	تحويلات جارية بدون مقابل - خصم	تحويلات جارية بدون مقابل - حكومية
قارة أوروبا											
بولندا		٤٤١٩٠٦	٢٤٠٠٠	٦٢٧٥	١٣٠٠٩	٤٦٦٥٤	.	.	.	٢٣٦	.
رومقيا		١٠٩١٤١٥	١٥٥٩٣	٣٣٥٨٢	١٠٢٧١	١٥٣٩٣	.	.	.	٤٧	.
جورجيا		٣٢٨٥	٣٦	١٦	.	٢٧	.	.	.	٥	.
ليتوانيا		١٨٦٣٣	.	١٠٢	.	٢٩	.	.	.	٦٦	.
استونيا		٦٠١٩٢	٤٩٢	٢٠١	.	٣١
لاتفيا		٥٩٢٢٧	٤٠٢٥	٢٦٧٨	.	٢٤٩٩	.	.	.	١٦٠	.
السويد		٢٨٦٥٣٦٢	٤٢٧٧	١٢٠٠٢	١١٥٧٧	٣٣٥٢٠٥	.	٨٩٦٨	.	١٤٥٤	.
النرويج		٤٧٣٤٠٧	٣٧٤٨٦	٥٠٣٤	٧٠٨٥	٣٤١٥٧٩	.	٢٨٥	.	.	.
سويسرا		١٧٣٦٧٥٥٠	٢٧٥٩٩٤	٦٦٣٦١٢	٧٢٦٦٠	٣٨٥٣٣٤	٤٨٦١	٢٤٧٠١	٢٧٤٢١	١٢٥٣٧	٢١٩٠١
قبرص		٨٤٥٠٥٧	٤٠٠٨٤	٢٢٢٣٨	٧٨٩٠	١٨٣٧٧٣	٥٦٦٠	.	.	٧٠٢	.
الفتيكان		١٥٩	.	.	٥٣٠٠
فنلندا		٤٠٨٤٥٧١	١٢١٨	٩٧٤١	١١١٨٥	٦٨٧٧٧	.	.	.	٥٦٢	.
نيسلندا		١٦١٢٠	.	.	.	١١٦	.	.	.	٣٨	.
النمسا		١٥٤٠٩٢٢	٢٧٧٣٥	٢٥٤٤٠	٢٨٣٣٣	٣٣٤٤٣	١٣٤٩	.	١٦٨١٦	٣٦١	٤٠٩٣
البانيا		١٢٨٩	٦٣٤	٣٠	٦٤٥١	٢١٣
يوغوسلافيا		١٢٠٤٥	٣٥١	٩٩	٦٢٨٨	٦٥
تركيا		٤٠٤١٥٨٤	٧٧٧٧٣	٦٧٣٨٠	٢٩٨٩٦	٦٣٠٢٩	.	.	.	٢٠٧٠	٨٠٩

تابع الجدول رقم (٢٣)

القيمة بالآلاف الجنيهات

مدفوعات النقد الأجنبي الى الدول المختلفة موزعة طبقاً للإستخدامات الرئيسية
لسنة ٢٠٠٨/٢٠٠٧

الدول	الإستخدامات الرئيسية		تحويلات رأسمالية بدون مقابل - حكومية	تحويلات رأسمالية بدون مقابل - خاصة	ج/ملى الاستثمار المباشر فى الخارج	ج/ملى الاستثمار المباشر فى مصر	ج/ملى استثمارات محفظة	ج/ملى لستثمارات الخارج	معاملات الداخلية للسوق فردية مبيعت	فردية احصائية - مدفوعات	المجموع	%
	الدول											
قارة أوروبا												
بولندا	٩٣٠	٣٤٨٤٢	.	١١٤٥	٥٦٩٠٩٧	٠,١
رومانيا	٧٨٣٧٠	.	٧٠٣١	١٢٦٠٤٤٤	٠,٢
جورجيا	٢٣٦	.	.	٣٦٠٥	=
ليتوانيا	٥١٦٢	.	١٦	٢٤٠٠٨	=
استونيا	١٧٧٧٥	.	٨	٧٨٦٩٩	=
لاتفيا	١٧٢١	.	.	٧٠٣١٠	=
السويد	١٨٧٢	٤٤٤١٢	.	١٢٤٨	٣٧٢٦٦٤٣	٠,٦
النرويج	٤٥٥٠	.	٩٥٥	١٠٨٠٧٢٨	٠,٢
سويسرا	.	٣٣٨	٦٨٢٢	٧٤١٧٩٧	.	٥٢٩١٢	٢٥٨٣١٦٨٨	٣,٩
ألمانيا	٨٦٢	.	١٨٤٦	١١٨٧٩٩٢	٠,٢
الفايكمان	٥٤٥٩	=
فنلندا	٦٩٤٢٩٠	.	٤٣٤	٤٨٧٣٣٣٣	٠,٧
إيسلاندا	٣٥٤٦	.	.	٢٠٠٧٩	=
ألمانيا	٢٢٥١٢	.	٣٤٢٦	٢٢١٣٥٤٧	٠,٢
اليابان	٨٦٦٧	=
يوغوسلافيا	٢٣٤	.	١٢٧	١٩١٧٩	=
تركيا	٩٨٠٦	٧٩٩٤٤٤	.	٥١٣٨	٥١٠٠٥٩٩	٠,٨

تابع الجدول رقم (٢٣)

القيمة بالآلاف الجنيهات

مدفوعات النقد الأجنبي الى الدول المختلفة موزعة طبقاً للإستخدامات الرئيسية
لسنة ٢٠٠٨/٢٠٠٧

الدول	الإستخدامات الرئيسية	مبلغ واردات	تدفق	تدفق	التفقات الحكومية	خدمات اخرى	دخل استثمارات حفظية	دخل الاستثمار المبشر	دخل الاستثمارات الاخرى	تحويلات جارية بدون مقابل - حكومية	تحويلات جارية بدون مقابل - خاصة
قارة أوروبا											
مالطة		٣٢٦٩٩	٩٤٨٧	٢٩٠	٣٩١٦	٩٧١١
سلوفينيا		١٥٥٦٨٦	٢٧٩	٣٤٦	٧٤٣	١٩٥١	١
كرواتيا		٢٩٤.١٣	٧٢	١٩٨٨	٣٦٦٤	٢٣٣	٨٠
مقدونيا		٧٢٣٣	.	.	.	٤٤
البوسنة والهرسك		٨١٧٢٧	٢	١٤٢	٣٨٨٤	١٩٤	١١٥
دول اوربية اخرى		٣٧١٩٦٠	٥٠٤	٩٦٦٦	.	٦٩٣	١١٣
امريكا الشمالية											
الولايات المتحدة الامريكية		٥٣٦٧٢٤٦٤	٢٣٨٥٧٤٩	٤٨٧٧١٨٣	١٩٦٢.٦١	١١٥٦١٢٧٧	٢٥٢١٣.٨	١٧٦١٧٧٣	٧٧٤٢٣٦	٢١٣١٧٤	٩.٨٤١١
كندا		١٦.٨٤١٢	٦٩٢٤١	٩٩٣٣٩٠	٢٩٣٤٠	١٤٣٤٧١	٢٩٤	.	٧١٨٦٥	٣٣	٢٨٤٩
المكسيك		٩٦٧١٩	٨٤	٢.٥٧	٥٢٩٨	٣٢٨	٣٢
امريكا الجنوبية											
بوليفيا		٢.١٥	.	.	٢٤٣٠	٦٠	٧
البرازيل		٤.١٢٠.٩٨	٦٨٠	٦٨١١	١٣٩٢٨	٩٠٠
بيرو		١٢٣١٥	.	٢	٣٠٣٨	٣
شيلي		٦٥٧٤٣	.	٢٩٢	٣٥٥١	٣٨٠	٤٢
الكولومبيا		٦٠٠	.	.	١٨٧٩
لورجواي		١.٦٠.٣٧	٩٢٢٩	٧٦٤٦	٣٩٧١	٨	٨٨
باراجواي		٨٤٤٣	٢	٤٦٢	٤٢١	١٠٧

تابع الجدول رقم (٢٣)

القيمة بالآلاف الجنيهات

مدفوعات النقد الأجنبي الى الدول المختلفة موزعة طبقاً للإستخدامات الرئيسية
لسنة ٢٠٠٨/٢٠٠٧

الدول	الإستخدامات الرئيسية	تحويلات رأسمالية بدون مقابل - حكومية	تحويلات رأسمالية بدون مقابل - خاصة	ج/ملى الاستثمار المباشر في الخارج	ج/ملى الاستثمار في مصر	ج/ملى استثمارات مباشرة	ج/ملى استثمارات مباشرة	تعميمات الدائنية للسوق الحررة مبيعات	مهور احصلية - مدفوعات	المجموع	%	
إسبارة أوروبا												
مالطة	٥٤	٦٧٤٠	.	٢٣	٦٢٩٢٠	=	
سلوفينيا	١٣٧٣١	.	١١٦	١٧٢٨٥٣	=	
كرواتيا	١٩٣٨٥	.	٨١	٣١٩٥١٦	=	
مقدونيا	١٧٥	.	.	٧٤٥٢	=	
اليوننة والهرمسك	٨١٢٢	.	.	٩٤١٨٦	=	
دول اوروية اخرى	٥٤٥٩٦	.	٢١١٢	٤٣٩٦٤٤	٠.١	
أمريكا الشمالية												
الولايات المتحدة الامريكية	٤٩٦١	٢٤٧٣٩٤٨	٣٨١٦١١٧٤	.	٨٨٧١٤٣	٢٢٩٨٧٤٢٨٣	١٩.٨	
كندا	٦٦٩٣٦	.	١٣٣٣٩٦	٢٨٨٣٥٤٤	٠.٤	
المكسيك	١٩٦٢٠	.	٣٥	١٢٤١٧٣	=	
أمريكا الجنوبية												
بوليفيا	٢٢٠	.	.	٤٧٣٢	=	
البرازيل	٩٥٢١٧٧	.	١٠٢٤٥	٥٠٠٤٩١٩	٠.٨	
بيرو	٣٥٤٣	.	١٤٥	١٩٠٤٦	=	
شيلي	١٥٧٥	.	٢٩	٧١١١٢	=	
لكواندور	٨٣٠	.	.	٣٣٠٩	=	
اورجواى	٤٥١٥١	.	.	١٧٢١٣٠	=	
باراجواى	٨٨١	.	.	١٠٣١٦	=	

تابع الجدول رقم (٢٣)

القيمة بالآلاف الجنيهات

مدفوعات النقد الأجنبي الى الدول المختلفة موزعة طبقا للإستخدامات الرئيسية
لسنة ٢٠٠٨/٢٠٠٧

الدول	الإستخدامات الرئيسية	سلع فورنت	تقل	قسلر	تقلت الحكومية	خدمات لفرر	دخل أستثمارات المحافظة	دخل الأستثمار تسيير	دخل الأستثمارات الأخرى	تحويلات جارية بدون مقابل - حكومية	تحويلات جارية بدون مقابل - خاصة
أمريكا الجنوبية											
فنزويلا		٣٧٨٣٤٤	٠	٥٠	٤٢٩٠	١٤١٧	٠	٠	٠	٠	٠
الارجنتين		١٣٣٦٧٥٢	٥٩٤	٤٨٢	٦٣١٩	٤٤٨	٠	٠	٠	٠	٠
كولومبيا		٢٣١٢	١١٣	٦٣١	٤٠٣٤	٣٧٤	٠	٠	٠	٠	٠
روسيا ودول الكومنولث روسيا الاتحادية		٥٥٧٠٧٤٠	١٢٩٠٨	١٦٧٣٢	٥١٩٥٣	١٣١١٨	٠	٠	٠	١٧	٢٣٣٤
ارمينيا		٣٠١	٢٤٨	٦٥٩	٤٧٦٦	٢٠١	٠	٠	٠	٠	٠
أذربيجان		٦٧	٥٣٠	١٥١٤	٥٥١٤	١٦٥	٠	٠	٠	٠	٠
كازاخستان		١٨٤٤٩٣	٣٨٥٣	١٧٠٨	١٦٣٥٤	١٩٩	٠	٠	٠	٠	٠
روسيا البيضاء بيلاروس		٧٠٥٤٣	٠	٥٥	٠	٠	٠	٠	٠	٠	٠
قرغيزيا		٠	٠	٠	٢٣	٠	٠	٠	٠	٠	٠
مولدافيا		٠	٠	٤٣٨٩	٠	٠	٠	٠	٠	٠	٠
تركمنستان		٢٧٥١٠	٠	٠	٠	٠	٠	٠	٠	٠	٠
اوكرانيا		٣٥٩١١٥٢	١١٩٤	٢٦٤١	٦٠٨٠	٩٤٠٣	٠	٠	٠	٠	٢٦
اوزبكستان		٤٠٠٤	٢٠٠٤	٧١	٧٣٨٤	٣٢٤	٠	٠	٠	٠	٠
جامعة الدول العربية											
السودان		٢٦١٥٨١	٢١٥٧	١٤٦٥٤	١٦٧١٩	١٦٨٦٣	٠	٠	٠	١٧٣٣٨	١٣٩٧
ليبيا		٦٠٢٣٨٦	٧٣٩٢	١٤٨٠٥	٥٥١	٥٧٧٨	١٥٧٤	٠	٠	٢٩٩٨	٠
المغرب		٢٧٨٧٢٠	٣٠٤٨٠	١٠٨٠٥	١٨٢٣٩	٨٩٥٢	٠	٠	٠	٣٠٧٧	١٣٩٦

تابع الجدول رقم (٢٣)

القيمة بالآلاف الجنيهات

مدفوعات النقد الأجنبي الى الدول المختلفة موزعة طبقاً للإستخدامات الرئيسية
لسنة ٢٠٠٨/٢٠٠٧

%	المجموع	مفرد لمصلحة - مدفوعات	العمليات الداخلية للسوق لدرجة مبيعات	ح/ملى استثمارات لفرى	ح/ملى استثمارات لعلقة	ح/ملى الأستثمار المباشر فى مصر	ح/ملى الأستثمار المباشر فى الخارج	تحويلات راسمالية بدون ملابى - حكومية	تحويلات راسمالية بدون ملابى - خاصة	الإستخدامات الرئيسية
										الدول
										<u>أمريكا الجنوبية</u>
٠,١	٣٨٤٥١٣	.	.	٤٤٢	فنزويلا
٠,٢	١٤٤٢١٣٩	.	.	٩٧٥٤٤	الأرجنتين
=	١٢٥٨٠	.	.	٥١١٦	كولومبيا
										<u>روسيا ودول الكومنولث</u>
٠,٩	٦٠٩٩٥٦٥	١٢٣٥١	.	٣٩٨١١٣	.	.	٢١٢٩٩	.	.	روسيا الاتحادية
=	٦١٧٨	٣	أرمينيا
=	٧٧٩٠	أذربيجان
=	٢٠٦٦٠٧	كازاخستان
=	٧٤٢٠١	.	.	٣٦٠٣	روسيا البيضاء بيلاروس
=	٢٣	قرغيزيا
=	٥٤٧٣	١٠٨٤	.	.	مولدافيا
=	٣٤١٠٣	.	.	٦٥٩٣	تركمنستان
٠,٦	٣٧٤٠٤٧١	.	.	١٢٧٧٧٠	.	.	٢٢٠٥	.	.	أوكرانيا
=	١٤٠٠١	.	.	٢٦٤	أوزبكستان
										<u>جامعة الدول العربية</u>
٠,٦	٤١٣٣٨١	٣١٨٢١	.	٥٧٧٠١	.	.	٢٣١٥٠	.	.	السودان
٠,٩	٧١٢٤١٤	٢٢٤٦	.	٦٨٩٢٢	٤٢٠٠	.	١٥٦٢	.	.	ليبيا
٠,٩	٤١١٥٢٩	١٢١٦	.	٣٨١٣٣	١٠٤٦٠	.	١٠٠٥١	.	.	المغرب

تابع الجدول رقم (٢٣)

القيمة بالآلاف الجنيهات

مدفوعات النقد الأجنبي الى الدول المختلفة موزعة طبقاً للإستخدامات الرئيسية
لسنة ٢٠٠٧/٢٠٠٨

نحويات جارية بدون مقابل - خاصة	نحويات جارية بدون مقابل - حكومية	دفع الأستثمارات الأخرى	دفع الأستثمار كسبلتر	دفع أستثمارات كحافطة	خدمات أخرى	تدفقات حكومية	سفر	تفقد	سلع فوريات	الإستخدامات الرئيسية للدول
										<u>جامعة الدول العربية</u>
٩٤١	١٤٧٦	.	.	.	٩٨٨١	١٥٩٣٨	١٦٧١٣	٧٠٥٨	٣٥٧٤٠٧	تونس
.	.	.	٧٦٧٢	.	٦٤٦٢٤٩	٢٣٩٤	٤٣٥٢٧	١٢١٣	٢٢٧٨٩٣٣	الجزائر
.	٩	١٥٨٥	١١٤	.	٣٤٨٦٣	موريتانيا
.	١٦٥٧٧	.	١٠١	٩٥٧	الصومال
.	٦٢	٢٥٥٥	٣٨	٢٥٦٤	٥٤٤٩	جيبوتي
٢٤٢٨	٣٦	.	.	.	٦٧١٧	١٥٧٧٨	١٣٠٩٨	٩٦٢٨	٩٠٩٥٥١	سوريا
.	٥٢٦	٦١٥٨	.	.	١٠٨٣٩	العراق
١٠٠٦٠	٤٤٣	٧١٣١	٩٤١	٤٧٧	٢١٢٢٠٣	٢٤٤٣٣	١٢٥٤٤٦	٥٥٣٥٦	١١٠٥١٥٥	لبنان
٦٢٩٢٢	٥٠٦٦	١٠٠٦٣	٣٤٩٨٥	٢٨٣٩	٤٧٠٦٦٩	٦٣٦٧٩	١٢٢٤٦٢٨	٥١٧٠٤٥	٩٠٠٤٤٠٦	السعودية
٣٥٦٧	١٥٧٢	.	٢٩٠٠	٦١٨٧	٩٠٣٥٩	٣٥٦٥٨	٩١١٢٩	٨٨١٤٦	١١٥٩٥٨٧	الأردن
٨٩٥٨	٣٨١٨	٢٢٠٦٧٠	٧٦١٠٣	٢١٣٠	٢٨١٥٠٦	٣٩٢٥٥	٨٧٠٣٨	١٢٨٥١٩	٢٣٩٦٥٨٢	الكويت
٤٤٧	.	.	٥٠٩٦	.	٢٤٦٥	٢٠٦٥١	٢٥٣٠	٢٤٦٢	١٤٧٩٤٥	اليمن
١٤٩٣٥	.	.	٥٩٢٤	.	١٧٧٦	١٤٤٢	٩٧	.	١٨٢٨	فلسطين
٢٢٧٢٩	١٩٤٤	٦٤٧٣	٦٩١٦٤٨	.	١٠٠٦٠٠٢	٤١٠٣٩	٧٣٩٩٦٩	٤٩١٤٤٤	٩٢٦٢١٤٥	دولة الإمارات العربية المتحدة
١٨٩٩	٢	.	١٣٧٩٠	٥٦٣	٥٣٢١٥	١٢٥٥٧	٢١٢٦٩	٧٠٦٢١	٢٢٦٧٩٢	قطر
.	.	٣١١٢٨	٦٨٢٨	.	٥٧٤٧٤	٧٧٧٥	٣٧٤٣٩	١٥٩٩٧٠	١٦٩٩١٨٦	البحرين
٧٤٠	.	٣	.	.	٧٨٧٧	١٦٦٢٨	١٥٨٢٠	١٠٠٤٥	١٥٠٨٦٣	سلطنة عمان

تابع الجدول رقم (٢٣)

القيمة بالآلاف الجنيهات

مدفوعات النقد الأجنبي إلى الدول المختلفة موزعة طبقاً للإستخدامات الرئيسية
لسنة ٢٠٠٨/٢٠٠٧

%	المجموع	أموال نحصلية - مملوكت	العمليات لداخلة السوق شجرة مهيئت	ح/ملي الستمرات للرر	ح/ملي الستمرات للحقتة	ح/ملي الاستمرات لمبندر لى مصر	ح/ملي الاستمرات لمبندر لى الخارج	تعويلات رلسمالية بدون مفلل - حكومية	تعويلات رلسمالية بدون مفلل - خاصة	الإستخدامات الرئيسية
										الدول
										<u>جامعة الدول العربية</u>
٠.١	٤٩٤٩٦٨	٤٦.٦	.	٦٨٢٥١	١٣٧٨	.	١١٣١٩	.	.	تونس
٠.٥	٣٥٨١٩.٩	٥٩١٨	.	٥.٤٢	٢٧٧	.	٥٩.٦٨٤	.	.	الجزائر
=	٨٧٢٢١	١٣	.	٥.٦٣٧	موريتانيا
=	١٨٥٢٥	.	.	٨٩٠	الصومال
=	١١١٢٢	١٩٦	.	٢٥٨	جيبوتى
٠.٢	٩٨٩٧٢٧	٣٤٨٨	.	٢٨٢٥٢	٧٤١	سوريا
=	١٧٩٣٥	.	.	٢٤٦	١٦٦	العراق
٠.٣	١٨.٩٨٥٧	١٣٥١١٢	.	٨٩٦٥٣	٢٤٦١٨	٢.٢٦	١٦٢٥٢	.	١	لبنان
٢.٥	١٦٣.٧٧٥٧	٤.٦٨٢٤	.	١٦٩٢٥٣١	٢٥٧٤٢٦١	٢٥٦١٨	٢١١٦١٥	.	٥٦	السعودية
٠.٣	٢.٥٩٢٨٦	٢.٥٨٩	.	١٦٣٤٣٤	٣٢.٦٦١	.	٧٥٤٩٧	.	.	الأردن
١.١	٧.٨٧٥٤١	٣٦٦٣٨	.	٢٦١٢٦٥٠	٨٦٨١٥١	٢٩٨٨.٦	٢٦٦٩٦	.	٢١	الكويت
=	١٩١٥٤٨	٤١.٥	.	٤٢٩٩	.	.	١٨٤٨	.	.	اليمن
=	٥٩١٦٩	٨٧٩	.	.	١٢٢٦٢	.	٢٠.٤٦	.	.	فلسطين
٤.١	٢١١٧٢٨٥١	٥٦٨٢٢	.	٤١١٩٥٧٩	٧.٠٢.٨٣	١١٤٢٢٦	٣٣٤٧٧١١	١.٣٧	.	دولة الإمارات العربية المتحدة
٠.١	٩٣٥٢.٢	٢٩٧٢٤	.	٨٥٩١٣	٤١٦٨٥٨	.	١٩٩٩	.	.	قطر
٠.٤	٢٦٨٥١٥٠	٦٧٢٢	.	٤٢١٨٧٣	٢٥٥٧٩٣	.	٩٥٢	.	.	البحرين
=	٣.٣.٤٢	٦٥٣٨	.	٣٤٥٩٠	٥٧٣٢٦	.	٢٦.٧	.	٥	سلطنة عمان

تابع الجدول رقم (٢٣)

القيمة بالآلاف الجنيهات

مدفوعات النقد الأجنبي الى الدول المختلفة موزعة طبقاً للإستخدامات الرئيسية
لسنة ٢٠٠٨/٢٠٠٧

الدول	الاستخدامات الرئيسية	سلع فورية	نقل	تسليم	ثالثات حكومية	خدمات اخرى	نقل استثمارات الحفاظة	نقل الاستثمار المبشر	نقل الاستثمارات الأخرى	تحويلات جارية بدون ملحق - خصصة	تحويلات جارية بدون ملحق - حكومية
قائمة لسيما											
سيريلانكا		٦٥٥.٤	٥١٨٢	١٣٣٤	٥٦٦٦	٩٤٤	.	.	.	٥	.
الهند		٧١٨٢٣٢٩	٣٥٧.٧	٥٣٣٢٢	٢٢٥٦٤	٤٩٨٣٩	.	٢٧	.	١١٠١	١١٤
باكستان		٢٣.٢٧٤	٤١٩٨	١٥٣٠	١٥٦٤٥	٣٣٦٣٦	.	.	.	١٢٦	.
بنجلادش		٣٧٨٣٣٨	٣٨	١٧٩٧	٢٦٨٢	٩١٦.٤	.	.	.	٢٨	٣٤٩
فيتنام		٢٨٢٤٥٤	٦٨٨٤	٢٩٨	٣٣٧٨	٨٤	.	.	.	٤٥	.
كوريا الشمالية		٦٨٢٧٦	١.٩٣	٨٥٢٧	٥١٩	٣.٣
كوريا الجنوبية		٦٢٧٢٣.٦	٩٧.١٠	٣١١٢٣	١٤٢٣٣	٦٥٨٨٣	.	.	.	٣١٩١	.
الصين الشعبية		١٨١٦٢٢٣١	٢٩٤٥٧٩	٣٥٤٧٩٧	٤١٦.٣	٣٤٢٧٤٣	.	١٢٤٩	.	٥١٥٢	.
بورما		٩٩٣	.	.	٣٧١٩
كمبوديا		٤١٧	.	١١	٣٢١
لاوس		٦٩
هونغ كونج		٢٣٥.١٠٠	٨٦١٤٨	٦٣٦١٣	.	٧٦٦٥٥	.	.	.	٧٤	٦
تايلاند		١٤.٥٧٥١	٤١١١	٢٥٩٥٩	٤٧.٥	٤١٨١	.	.	.	٨٣٣	.
تايبوان (الصين الوطنية لرموزها)		٣٢٣٦١٧.٠	٥٩.٠٠	١٨٣٦٥	.	١٧٤٤٨	.	.	.	١١٢	.
نييبال		٢٤٩٢	.	٢١	٢٦٤٥	٦	٣
افغانستان		١١٥٤	٥٥	.	١٧٩٤	١١٢٥
اندونيسيا		٢.٩٨٩٩٤	٢١٥٩	٢.٤٥٤	١.٩١٠	١١٥٤٣	.	.	.	١٣٧	.

تابع الجدول رقم (٢٣)

القيمة بالآلاف الجنيهات

مدفوعات النقد الأجنبي الى الدول المختلفة موزعة طبقاً للإستخدامات الرئيسية
لسنة ٢٠٠٨/٢٠٠٧

%	المجموع	فروع لمصنعة - مدفوعات	ممتلكات اذلية للموكل فقرة مبيعات	ح/ملي استثمارات لفرز	ح/ملي استثمارات مختلفة	ح/ملي الاستثمار المباشر في مصر	ح/ملي الاستثمار المباشر في الخارج	نحويات رسمية بدون ملل - ح/ملي	نحويات رسمية بدون ملل - خاصة	(الإستخدامات الرئيسية)
										دول
										<u>قائمة أسبياً</u>
=	٩١٢٠٨	٣٠٠	.	١٢٢٧٢	ميريلانكا
١.٢	٨٢١١٧٦	٩٨١٥	.	٨٥١٨٣٥	٣	الهند
=	٣٢٥٣٢٨	٦٩٨	.	٣٨٩٢٠	باكستان
٠.١	٥٤٩٦١٨	.	.	٧٤٧٧٧	بنجلادش
=	٣٠٧٩٥٠	١٩٣	.	١٤٦١٤	فيتنام
=	٨٨٩٨٣	.	.	١٠٢٦٥	كوريا الشمالية
١.١	٧١٩٤٥٩	٧٨١٥	.	٧٠٣٦٦٨	كوريا الجنوبية
٣.٢	٢١.١٦١٩٧	٧٠١٣٥	.	١٦٩٣٥٨١	٣٩٧٩٥	.	١٠٣١٢	.	٢٠	الصين الشعبية
=	٤٧١٢	بورما
=	٨٣٥	٨٦	كمبوديا
=	٦٩	لاوس
٠.٤	٢٩٢٣٧٦	٧٨١٩	.	٣٣٢١٨٦	٢٠٧٠	.	٢٩٠٥	.	.	هونغ كونج
٠.٣	١٧٢٢٠٨٩	١٣٧٩	.	٢٧١٥٧٥	.	.	٢٩٥	.	.	تايلاند
٠.٥	٣٥٢٢٩١٤	١٦٤١	.	٢١.٨٣٤	.	.	١٤٩٤	.	.	تايلوان (الصين الوطنية فرموزا)
=	٥١٦٧	نيبيلى
=	٩١٢٨	افغانستان
٠.٤	٢٣٥١٩٠٨	٥٥٩٥	.	٢٠٢٦٠٣	.	.	٩	.	٤	اندونيسيا

تابع الجدول رقم (٢٣)

القيمة بالآلاف الجنيهات

مدفوعات النقد الأجنبي الى الدول المختلفة موزعة طبقا للاستخدامات الرئيسية
لسنة ٢٠٠٨/٢٠٠٧

تحويلات جارية بنون ملابيل - خصصة	تحويلات جارية بنون ملابيل - حكومية	مكالمات الاستثمار الأخرى	مكالمات الاستثمار المبتر	مكالمات استثمار تحتفظ	خدمات لفر	مكالمات حكومية	سفر	تقني	سلع تموين	الاستخدامات الرئيسية الدول
										<u>قارة آسيا</u>
٨٥	٦٠٢	٦٢٢٦	١٦٩	٨١	٢١٤٤٦	التايوان
٨٦٧	٥٣٤٥	٩٨٨٠	٢٦٨٨٣	١٥١٩	٢٩٣١٠٥١	تحد ماليزيا
١٩٣٧	١٠٨١	٣٨٤٩٣٣	١٣٩٨٧	.	١١١٥٢٤	٥٧١٤٥	٩١٢٥٥	٥٣٩٨٧	٦٣٨١٨٧٢	اليابان
٢٤١	٣٣٤٦٧	٦٧٩٦	١٦٣١٠٢	١١٣٥٣٤	٢١٥٥٤٠٨	سنغافورة
٤٩٩	٦٨٧٨١	٣١٩٤٤	٧٣٥٢	١٨٦١٩	٣٥٤١٨٢	اسرائيل
.	٢٥٨	٨١٤٢	٥٤٥	.	١٠٩٧١٥	فرن
.	٣٨٤	.	.	.	١١٣٨٨	دول اسوية أخرى
										<u>قارة أفريقيا</u>
٥٠	١٠٨	٣٧٤	.	.	.	روديسيا الجنوبية
١٤	٤١٠	.	٤٥	.	٧٣٨	٣٢٠	٢١	٢١	١١٢٢٦	كوت ديفوار (ساحل العاج)
٢٥	٨٤٠	٢٥٨١	٩٣	٧٥٦٥	٢٩٢٦٦	اثيوبيا
٤٦	٢٩٠	.	.	.	٣٦٩	٦٨٣٨	٥٨٧	.	٢٩٥٩٧	غانا
.	٢٤٨	١٩١٦٣	٣٠	.	٤٦٩٢	نيجيريا
.	١٢	.	.	.	٥٧٢	١٨٥٧٠	١٠٩٢	٢٦٩٢١	٧٩٧٥٤٦	كينيا
.	١٢٩	٨٤٠٤	.	.	٤٢٥	سيراليون
١	١٤١٧	.	.	.	٣٧٢٢	١٢٣٤٣	١١٤٣	.	٦٠٥٥	اوغندا
.	٤١٧٧	.	.	٢٧٦٠٢	مالاوى
.	١٢٧	١٥٥٣٩	.	٩٦	٦٥٠	السنغال

مدفوعات النقد الأجنبي الى الدول المختلفة موزعة طبقاً للإستخدامات الرئيسية
لسنة ٢٠٠٨/٢٠٠٧

تابع الجدول رقم (٢٣)

القيمة بالآلاف الجنيهات

الدول	الإستخدامات الرئيسية	تعويضات رأسلمية بدون مخلف - حكومة	تعويضات رأسلمية بدون مخلف	ح/ملى الاستثمر المبتدئ فى الخارج	ح/ملى الاستثمر المبتدئ فى مصر	ح/ملى استثمارات المخلفة	ح/ملى استثمارات الغرى	لعمولات المنظمة للسوق الحره مبيعات	لعمود الحصولية - مخروعات	المجموع	%
أسرة ليبيا											
القيبيين		٠	٠	٠	٠	٠	٢٢٤٩	٠	١٢٣	٣١٩٨٢	=
اتحاد ماليزيا		٠	٠	٠	٠	٢٩٥٣	٢٣١٥٩٣١	٠	٣٠١٦	٥٣٠٧٤٤٥	٠,٨
اليابان		٠	٠	١١٩٨٨	١٨٩	١١٢٨	٢٣٥٧٨٦٤	٠	٥٨٩٧	٩٤٧٤٧٥٧	١,٤
سنغافورة		٠	٠	٠	٢٧	١٨٠٩٥	٤٥٢١٥٢	٠	١٢٦٠	٢٩٤٤٠٨٧	٠,٤
سرتيل		٢٧	٠	٠	٠	٢٩٦٣	٥٩١٣٧	٠	٥٦٢٧	٥٤٩١٣١	٠,١
لورن		٠	٠	٠	٠	٠	٩٩٧٠٦	٠	١٢٠٣	٢١٩٥٦٩	=
دول لسوية اخرى		٠	٠	٠	٠	٠	١٠٧	٠	٠	١١٨٧٩	=
أسرة لسيبيا											
روليسيا الجنوبيه		٠	٠	٠	٠	٠	٠	٠	٢٣٢	٧٦٤	=
كوت ديفوار (ساحل العاج)		٠	٠	٠	٠	٠	٠	٠	١٩٨٧	١٤٧٨٢	=
تويويا		١٩	٠	٠	٠	٠	٢١٣٩	٠	٣٣٤	٤٢٨٦٢	=
عقا		٠	٠	٠	٠	٠	٦٠٣٨	٠	١٥٩٦	٤٢٣٦١	=
نيجيريا		٠	٠	٠	٠	٠	٨٥	٠	٣٥٩٥	٢٧٨١٣	=
كينيا		٠	٠	١٦٩٥	٠	٠	٦٠١٠٧	٠	٥٩٣٨	٩١٢٤٥٣	٠,١
سيراليون		٠	٠	٠	٠	٠	٠	٠	٠	٨٩٥٨	=
اوغندا		١٧	٠	٠	٠	٠	٣٧٨	٠	٠	٢٦٠٥٥	=
مالاوى		٠	٠	٠	٠	٠	٨٢٠	٠	٠	٣٢٥٩٤	=
السنغال		٠	٠	٠	٠	٠	٤١٣	٠	١٦٥٨	٢١١٨٣	٢

مدفوعات النقد الأجنبي الى الدول المختلفة موزعة طبقا للإستخدامات الرئيسية
لسنة ٢٠٠٧/٢٠٠٨

تابع الجدول رقم (٢٣)

القيمة بالآلاف الجنيهات

الدول	الإستخدامات الرئيسية	منع تحويلات	شكك	سفر	تلفات الحكمة	خدمات أخرى	دخل استثمارات الحافظة	دخل الأستثمار المانر	دخل الأستثمارات الأخرى	تحويلات جارية بدون مغلل - حاسبة	تحويلات جارية بدون مغلل - حوسبة
قارة أفريقيا											
النيجر		٢٨٨	.	.	٩٠٥٤	٢٥	.	.	.	٣٣	.
الكنغو الديمقراطية (زائير)		.	.	.	٧٦٦٤
الكنغو برازافيل		٦٨٢	١٢	.	٥١٧٢
غينيا		٢٠١٢	.	٣٨	١٥٢٢	٤٩١٢٣
زامبيا		٨٠١٣١١	.	.	٦١٥٧	٦٣	.	.	.	١٠٤٢١	.
تنزانيا		٩٤٧٦٦	١١٦	٣٩١	١٦٨٩٩
الكاميرون		١٤٠٦	.	١٢٦	٦٢٠٩	١١٣٩
ليبيريا		١٥١٦٧	.	.	١١٣٦	١٥	٥١٤
مدغشقر (مالاجش)		٢٥٨٦	١٠٣	.	١٣٨
سوازيلاند		١٢٩٩٦٢	.	١٩٦
توجو		.	.	.	٥٦٣٤
انجولا		٢٢٢	٢٦٥	.	١١٥٠
موزمبيق		١٥٠٧	٢٥١	١٧	٦٢٠٤	٤
مالي		١٢٣٦	.	.	١٠٩	٩٦	.	.	.	٢٦١	.
جمهورية جنوب أفريقيا		٢٩٩١١١	٨١١	٢٤٧٣٧	٢١٥٦٤	١٢٤٦١	.	.	.	١١٧٧	١١٧٧
زيمبابوي		٨٨٧٨	١١٨٦	٢٠	٦٩٧٧
بوركينافاسو (فولتا العليا)		٤٩٧	.	٣	٣٠٢٨	١٢٢

تابع الجدول رقم (٢٣)

القيمة بالآلاف الجنيهات

مدفوعات النقد الأجنبي الى الدول المختلفة موزعة طبقاً للاستخدامات الرئيسية
لسنة ٢٠٠٨/٢٠٠٧

الدول	الاستخدامات الرئيسية	تحويلات رأسمالية بدون مقابل - خاصة	تحويلات رأسمالية بدون مقابل - حكومية	ح/م الاستثمار المباشر في مصر	ح/م الاستثمار الحافظة	ح/م استثمارات أخرى	ممتلكات داخلية للسوق خبرة مبيعات	لهود لحسبة - مدفوعات	المجموع	%
قارة أفريقيا										
النيجر		١٤٣	.	.	٩٥٤٣	=
الكنغو الديمقراطية (زائير)		٧٦٦٤	=
الكنغو برازافيل		٧٢	٥٩٣٨	=
غينيا		٤٩٦	٥٢١٩١	=
زامبيا		٨١٧٩٥٢	..١
تنزانيا		٢٦٢٦	١١٤٧٩٨	=
الكاميرون		٢٨٧٢	١١٧٥٢	=
ليبيريا		٦٩٩٢	.	٤٠	٢٣٨٦٤	=
مدغشقر (مالاجاش)		١٣٥	.	.	٢٩٦٢	=
سوازيلاند		١٩٤٠	.	.	١٣٢٠٩٨	=
توجو		٥٦٣٤	=
تنجولا		٥٥	١٦٩٢	=
موزمبيق		٧٩٨٣	=
مالي		١٥٨٤٣	.	٤٧١	١٨٠١٦	=
جمهورية جنوب أفريقيا		١١	.	.	.	٤٣٠٢٣	.	٧٣٤	٤٠٤٩٥٧	..١
زيمبابوي		٥٨٧٣	.	.	٢١٩٣٤	=
بوركينافاسو (فولتا العليا)		٣٦٥٠	=

تابع الجدول رقم (٢٣)

القيمة بالآلاف الجنيهات

مدفوعات النقد الأجنبي الى الدول المختلفة موزعة طبقا للاستخدامات الرئيسية
لسنة ٢٠٠٧/٢٠٠٨

الإستخدامات الرئيسية	سلع الواردات	تفكك	سفر	التفكك الحكومية	خدمات أخرى	نقل إستثمارات	دخل الإستثمار	نقل الأستثمارات الأخرى	تحويلات جارية - بدون مقابل - خاصة	تحويلات جارية - بدون مقابل - خاصة
<u>قارة أفريقيا</u>										
دول أفريقياه أخرى	١٧٢٤٩	٣٥٧	٩٨٢١	٤٦٥١٨	٥٧٦٦	.	.	.	٦٨٤	٨٨٠
<u>قارة لستريا</u>										
نيوزيلنده	٦٠٢٢٦٨	٨١٤٧	٢٣٥٠	٢٠١	٦٢٦	.	.	.	٧٩	٤٨
استريا	١٠٠٦٤٧٣	٤٦٣٧	٣٦٥٥٦	١٨١٣٧	١٧٣٠٤	.	.	٥٧٦٣	٨١٣٧	.
<u>دول مناطق أخرى</u>										
كوبا	٧٣٠	.	.	٤٦٨٦
بلاد تتعامل بالدولار	٥٥٢٣٦٤٠	.	١٥٤٨١٢٩
بنما	٨٤٩٥	٣٧	٣	٣٧٢٥	١٤٥
جواتيمالا	٧٥١٧	.	.	٣٠٨٨
كوستاريكا	٢٨٢٧	.	٥١
الدومينيكان	٥٩
جاميكا	٢٥١	٨٩	٥٣
نيكاراجوا	.	.	٢٢
برمودا	٧٨٣٦	١١٠٧	٨٤٩٦	.	٤٧٤٧
سلقاندور	١٢٦
دول اخرى	٧٩٠٠	٤٧	٩٨٣	.	٩٤٦
بنوك دولية ومحلية	٨٨٦٢١	٣٥٥٩١٩	٢٢٤٠٨٣٩	١٤٦٢٢٢	.	.
ح/ المنطقة الحرة ببورسعيد	٨٧٦

تابع الجدول رقم (٢٣)

القيمة بالآلاف الجنيهات

مدفوعات النقد الأجنبي الى الدول المختلفة موزعة طبقاً للإستخدامات الرئيسية
لسنة ٢٠٠٨/٢٠٠٧

الدول	الإستخدامات الرئيسية	تحويلات رأسمالية بدون مفهل - خاصة	تحويلات رأسمالية بدون مفهل - حكومية	ح/ملى الاستثمار المباشر فى الخارج	ح/ملى الاستثمار المباشر فى مصر	ح/ملى لستثمارات محافظة	ح/ملى لستثمارات اخرى	قسمات قدائلية للسوق الحررة مبيعات	فهره لخصليه - مطوعات	المجموع	%
قارة افريقيا											
دول افريقيه اخرى							٥٧٣	.	١٢٣٩	٨٦.٨٧	=
قارة امسترياليا											
نيوزيلنده							٢٩٨٧.٤	.	٤٧	٩١٥.٩٠	٠.١
لسترياليا							٢٢٥٣٩٢	٥٥١٤١	٢٥٢٩	١٣٨٣٧٣٥	٠.٢
دول ميطلق اخرى											
كوبا									٦٥	٥٤٨١	=
بلاد تتعامل بالدولار										٧.٧١٧٦٩	١.١
بنما							١٧.٩٠			٢٩٤٩٥	=
جواتيمالا										١.٦٠٥	=
كوستاريكا										٢٩٨٨	=
للدومينكان										٥٩	=
جاميكا										٣٤٣	=
نيكلراجوا										٢٢	=
برمودا										١.٥١٢.٠	=
سلفادور										١٢٦	=
دول اخرى										١.٨.٣	=
بنوك دولية ومحلية										١٦٨٦٨٧.٦١	٢٥.٧
ح/ المنطقة الحررة ببورسعيد										٨٧٦	=

تابع الجدول رقم (٢٣)

القيمة بالآلاف الجنيهات

مدفوعات النقد الأجنبي الى الدول المختلفة موزعة طبقاً للاستخدامات الرئيسية
لسنة ٢٠٠٨/٢٠٠٧

الدول	الاستخدامات الرئيسية	منع توريدات	تسليم	سفر	تلفات حكومية	خدمات أخرى	دخل استثمارات الحققة	دخل الاستثمار المبني	دخل الاستثمارات الأخرى	تحويلات جارية بدون مقابل - خاصة	تحويلات جارية بدون مقابل - حكومية
دول مناطق أخرى منظمات دولية وإقليمية	١١٥٨	٠	٠	٠	٨١	٠	٠	٠	٠	١١٤٤	٠
الإجمالي	٢٨٥٣٨.٧٩٤	٨٩٣٦٧.٦	١٥٩٧٥٤٥٥	٧١٨٨٥٥٢	٢٤٧٦٦٢٢٧	١٩٩٩١.٩	٤٥٦٧٤٦.٠	٣٦١٣٥٧٩	٣٧١١٣٩	٢٢٧٧٦٦.٠	٠

* معظم دول العالم تتعامل بالدولار - اليورو - جنيه استرليني - ين ياباني . . . الخ

تابع الجدول رقم (٢٣)

القيمة بالآلاف الجنيهات

مدفوعات النقد الأجنبي الى الدول المختلفة موزعة طبقاً للإستخدامات الرئيسية
لسنة ٢٠٠٨/٢٠٠٧

الدول	الإستخدامات الرئيسية									
	تحويلات رأسمالية بدون مخلف - خاصة	تحويلات رأسمالية بدون مخلف - حكومية	ج/ملى الاستثمار المباشر في الخارج	ج/ملى الاستثمار المباشر في مصر	ج/ملى استثمارات الحفاظة	ج/ملى استثمارات اخرى	مضادات الدخالية للسوق أجرة مبيعات	قروض لمصلحة - مدفوعات	المجموع	%
دول مناطق أخرى منظمات دولية وإقليمية	٠	٠	٠	٠	٠	٠	٠	٠	٣٩٦٤٩٨٧	٠,٦
الإجمالي	٥٦٦٠	١٠٣٧	٦٠٧٥٢٩١	٣٣٢٥٨٩٠	٦٧٠٣٠٥٠٢	٥٨٨٢٧٩٥٩	٦٢٩٩٣٠٥٢	٥٢٥٢٥٧٧	٦٥٧٤٤٨١٤٤	١٠٠,٠

الباب الخامس
المدفوعات إلى الدول المختلفة
موزعة طبقاً لوسائل الدفع

جدول رقم (٢٤)

القيمة بالآلاف الجنيهات

مدفوعات النقد الأجنبي الى الدول المختلفة موزعة طبقاً لوسائل الدفع
لسنة ٢٠٠٧/٢٠٠٨

الدول	وسائل الدفع	موردين سوق حرة	حسابات التشغيل	حسابات البنترول	السوق الحرة	صفقات متكافئة	قروض ثنائية	حسابات حرة	قروض مؤسسات أخرى	منح دولية	فناة السويس
<u>قارة أوروبا</u>											
فرنسا		٦٣٧٨٨١	٣٨٦٦٣٠	٢١٧٨٣٩٥	٧٠١٣٨٦٧	.	.	٩٣١٣٢٤٨	.	.	٢٤٤٣
المانيا		٨٣٩٢٠٧	١٣١٢٧٥٦	٤٣١٠١٠	٦٢٧٩٦٣٣	.	.	١٤١٠٠٦٣٣	.	.	٧٠٤٤١
إيطاليا		٧٩٠٣٣٦	٤٥٤١٥٣	٦٣٢٥٧	٢٣٥١٧٤٥	.	.	٧٨٠٣٥٦٨	.	١٨٥٤٠	١٨٢
هولندا		٢٤١٤٩٣	٢٢٨٢٥٧	١٠٥٧٤٨٣	١١٤٢٤٣٢	.	.	٥٥٠٦٠٤٩	.	.	١٣٨٢٧
بلجيكا		٦٢٠٥٠٥	١١٢٧٥٨	٢٣٦٠٣٨	١١٩٧٢١٠	.	.	٤٨٨٠٥٣٠	.	.	٨٤
المملكة المتحدة		٢٥٤٨٤٢	٤٩٥٧٨٣	٥٠٣٧٢٨١	١٨٥٦٣٩١٥	.	.	٢٥٦٩٢٧٠٣	.	.	٣٥٠٦
لوكسمبرج		٣٨١٩	١٤٧٠٩	.	٢٣٧٤٦	.	.	٥١٣٣٤٣	.	.	.
الدانمارك		٩٢٩٢٩	٢٢١٦٢	١٤٤٥	٣٠٦٣٤٨	.	.	٤١٦٣٠١	.	.	١٣١٠
إيرلندا		٧٣٠٩٨	١٦٧٧٠	.	١٤٦٠١٥	.	.	٥١٩٩٧٩	.	.	.
اليونان		١٨٤٤٩	١٤٤٥١٩	٢٩	١٨٥٩٠٢	.	.	٥٩٠٩٤٧	.	.	٧٤٢
اسبانيا		١٨٨١١١	٤٦٩٤٠	٧٧٠	٨٤١٩٢٦	٣٩٩٨	.	١٧٠٨٧٦٠	.	.	١٢٩
البرتغال		٨٤٦٠	٣٩٥	.	٤٩٥٩٣٥	.	.	٨٧٦٤٣	.	.	.
اللجنة الاقتصادية للاتحاد الاوروبي		١٥٩٠٦	١٤٧١٦	١٤	٢٠٠٣٠٩	.	.	١٠٢٣٠٨٠	.	.	.

* معظم دول العالم تتعامل بالدولار - اليورو - جنيه استرليني - ين ياباني . . . الخ

تابع جدول رقم (٢٤)

مدفوعات النقد الأجنبي الى الدول المختلفة موزعة طبقاً لوسائل الدفع
لسنة ٢٠٠٧/٢٠٠٨

القيمة بالآلاف الجنيهات

الدول	وسائل الدفع		موردين حسابات حرة	موردين تشغيل	موردين سوق حرة سنة فاكتر	موردين حسابات حرة سنة فاكتر	رأس المال	اتفاقات دفع	قروض تعاون اقتصادى وفنى	موردين تشغيل سنة فاكتر	صفقات حرة	المجموع	%
	موردين حسابات حرة	موردين تشغيل											
<u>قارة أوروبا</u>													
فرنسا	١٧٦٨٣٠٨	٦٧٤٦٩	٣٣٥٢٦	.	.	٢١٤٠١٧٦٧	٣,٣
المانيا	٣٥٥٥٣٠٧	٥٨٦٧٩٣	٢٢٧٦٦٦	.	.	٢٧٤٠٣٤٤٦	٤,٢
ايطاليا	٢٣١٨٧٨٢	١١٦٠١٨	١٣٨٨٦٥٨١	٢,١
هولندا	١١٥١٨٠٥	٢٧٣٨٠	٩٣٦٨٧٢٦	١,٤
بلجيكا	١١٥٤٠٢٧	٣٦٩١١	٨٢٣٨٠٦٣	١,٣
المملكة المتحدة	١٤٧١٠٠٥	٥٧٨٩١	٥١٥٧٦٩٢٦	٧,٨
لوكسمبرج	٢١٨	٥٥٥٨٣٥	٠,١
الدانمارك	١٢٦٤٥١	١٤٩٩٢	٩٨١٩٣٨	٠,١
ايرلندا	٢٤٨٠٣٥	١٨٥٦٥	١٠٢٢٤٦٢	٠,٢
اليونان	٩٧٢٩٠	٢٣٢٠	١٠٤٠١٩٨	٠,٢
اسبانيا	٥٨٥٨٩٤	٤٥٤٨٦	٩٥٩٥	.	.	٣٤٣١٦٠٩	٠,٥
البرتغال	٢٧٤٦٤	٦١٩٨٩٧	٠,١
اللجنة الاقتصادية للاتحاد الاوروبى	٧٣٣٥٧٢	١٣٢١٩	٢٠٠٠٨١٦	٠,٣

تابع جدول رقم (٢٤)

مدفوعات النقد الأجنبي الى الدول المختلفة موزعة طبقاً لوسائل الدفع
لسنة ٢٠٠٨/٢٠٠٧

القيمة بالآلاف الجنيهات

الدول	وسائل الدفع	موردين سوق حرة	حسابات التشغيل	حسابات البيترول	السوق الحرة	صفقات متكافئة	فروض ثنائية	حسابات حرة	فروض مؤسسات أخرى	منح دولية	قناة السويس	الدول	
												قناة السويس	منح دولية
<u>قارة أوروبا</u>													
التشيك		٤٦٧١	١٤٠١٨	.	١٣٩٨٠٠	١٤٨	.	٢٣٢٦٧٤	
السلوفاك		٥٥٩	٤٠	.	١٦٥٠٤	٦١	.	٤٩٦١٦	
بلغاريا		٤١٣٧	٩١	.	٦١٥٩٦	.	.	١٣٥١٩٠	
المجر		٥٦٠٨٧	١٣١٦٤	.	٤١٦٧٢	.	.	١٠١١٠٦	
بولندا		٢٢٨٠٣	١٦٥١	.	١٠٦٢٦٤	٤١٠	.	٣٣٨٢٢١	
رومانيا		١٤٦٦٩	٢٠٤	.	٤١٨٧٢٤	.	.	٧٦٩٨٠٧	
جورجيا		.	.	.	٢٧٩٩	.	.	٥٧٤	
ليتوانيا		٢٥٠٢	.	.	١٤٦٩	.	.	١١٦١١	
استونيا		٨٨٧	.	.	١٤٦٧٤	.	.	٤٤٩٤٢	
لاتفيا		١٨١٧	٥٤٥	.	١٥٦٣	.	.	٦٢٢٢٣	
السويد		١٣٤٤٣٩	٤٣٨٦٩	١٤٤٤٠	١٠٩٦٦٩٩	.	.	٢٠٠٣٧٠٨	.	.	٨٠٨	.	
النرويج		٢٤٧٢٧	٣٣٠٥٦	.	١٥٢٣٩٤	.	.	٦٦٦٩٤٧	.	.	٢٣	.	
سويسرا		٩٤١٨٤١	٣١٧٢٤١٨	١٤٢٨٨٣٥	٣٠٩٢٥٦٨	.	.	١٤٨٣٩٦٠٦	.	.	١٢٨٦٩	.	

تابع جدول رقم (٢٤)

مدفوعات النقد الأجنبي الى الدول المختلفة موزعة طبقاً لوسائل الدفع
لسنة ٢٠٠٨/٢٠٠٧

القيمة بالآلاف الجنيهات

الدول	وسائل الدفع											
	موردين حسابات حرة	موردين تشغيل	موردين سوق حرة سنة فاكتر	موردين حسابات حرة سنة فاكتر	رأس المال	اتفاقات دفع	قروض تعاون اقتصادى وبنى	موردين تشغيل سنة فاكتر	صكقات حرة	المجموع	%	
<u>قارة أوروبا</u>												
التشيك	٢٢١٧٢	١٠٤	.	.	.	٣٨٦٤	.	.	.	٤١٧٤٥١	٠,١	
السلوفاك	٢٣٤٨٦	٩٠٢٦٦	=		
بلغاريا	٨٨١٩	٢٠٩٨٣٣	=		
المجر	٢٢٩٦٩١	٧٣	٤٤١٧٩٣	٠,١		
بولندا	٩٩٠٨٨	٦٦٠	٥٦٩٠٩٧	٠,١		
رومانيا	٥٧٠٤٠	١٢٦٠٤٤٤	٠,٢		
جورجيا	٢٣٢	٣٦٠٥	=		
ليتوانيا	٨٤٢٦	٢٤٠٠٨	=		
استونيا	١٨١٩٦	٧٨٦٩٩	=		
لاتفيا	٤١٦٢	٧٠٣١٠	=		
السويد	٤٢٠٥٢٦	١٣١٥٤	٣٧٢٦٦٤٣	٠,٦		
النرويج	٢٠٢٣٨٥	١١٩٦	١٠٨٠٧٢٨	٠,٢		
سويسرا	١٩١٣٦٤٥	٤٢٩٩٠٦	٢٥٨٣١٦٨٨	٣,٩		

تابع جدول رقم (٢٤)

مدفوعات النقد الأجنبي الى الدول المختلفة موزعة طبقاً لوسائل الدفع
لسنة ٢٠٠٨/٢٠٠٧

القيمة بالآلاف الجنيهات

الدول	وسائل الدفع	موردين سوق حرة	حسابات التشغيل	حسابات البترول	السوق الحرة	صفقات متكافئة	قروض ثنائية	حسابات حرة	قروض مؤسسات أخرى	منح دولية	قناة السويس
<u>قارة أوروبا</u>											
قبرص		١٩٤٩٨	١٥٥٤٧	٤٧	٢٦٩٤٢٨	.	.	١١٢٠٨٩٤	.	.	.
الغاتيكان		.	.	.	٥٣٠٠	.	.	١٥٩	.	.	.
فنلندا		٣٧٤٣٠١	٥٢٥٩	١٠٤	١١٥٩٦٧٧	.	.	٢٢٨٠٦٢٤	.	.	١٧٩
ايسلانسدا		٢٠٧٩	٢٨٠٢	٢٩٦٥	٧٧٠	.	.	٩٤٩٢	.	.	.
النمسا		١٣٩١٤٩	٢٣٢٠١	٣٢٢٢	٩٥٦٩٧٣	.	.	٩١١٥٣٧	.	.	٣٤
الباتيا		.	.	.	٧١٥٢	.	.	١٥١٥	.	.	.
يوغوسلافيا		.	.	.	٦٨٥٩	.	.	٩٩٠٩	.	.	.
تركيا		١٦٧٤٧٨	٨٠٨٠٥	٥٣	٩٨٦٠٦٢	.	.	٢٨٩٣٢٢١	.	٥٢٢	٢٧٢
مالطة		.	.	.	١٣٥٩٠	.	.	٤٢٢١٧	.	.	.
سلوفينيا		٢٣٣٣	١٧١	.	٢٤٤٥٢	.	.	٩٥٧٦١	.	.	.
كرواتيا		٣٥٤٥	٥٣	.	٥٩٥١٤	.	.	٢٢٠٤٨٠	.	.	.
مقدونيا		٥٨٣	.	.	٥٥٨٥	.	.	٧٦٩	.	.	.
البوسنة والهرسك		٣٢٦	١٦١٧	.	٢٠٤١٨	.	.	٦٢٩٠١	.	.	.

مدفوعات النقد الأجنبي الى الدول المختلفة موزعة طبقاً لوسائل الدفع
لسنة ٢٠٠٨/٢٠٠٧

تابع جدول رقم (٢٤)

القيمة بالآلاف الجنيهات

الدول	وسائل الدفع											
	موردين حسابات حرة	موردين تشغيل	موردين سوق حرة	موردين حسابات حرة	رأس المال	اتفاقات دفع	فروض تعاون	موردين تشغيل	صكقات حرة	المجموع	%	
قارة أوروبا												
قبرص	٦٢٥٧٨	١٤٨٧٩٩٢	٠,٢	.	
اللاتيفيان	٥٤٥٩	=	.	
فنلندا	١٠٤١٩١٥	١١٢٦٤	٤٨٧٢٣٣٢	٠,٧	.	
إيسلاندا	٥٩٨	١٣٧٣	٢٠٠٧٩	=	.	
النمسا	١٦٢٣٦٩	١٧٠٦٢	٢٢١٣٥٤٧	٠,٣	.	
اليابان	٨٦٦٧	=	.	
يوغوسلافيا	٢٤١١	١٩١٧٩	=	.	
تركيا	٩٥٧٨٦٩	١٤٣١٤	.	.	٣	.	.	.	٥١٠٠٥٩٩	٠,٨	.	
مالطة	٧١١٣	٦٢٩٢٠	=	.	
سلوفينيا	٥٠٠٩٠	٤٦	١٧٢٨٥٢	=	.	
كرواتيا	٣٥٩٢٤	٢١٩٥١٦	=	.	
مقدونيا	٤٨٥	٧٤٥٢	=	.	
اليوسنة والهرسك	٨٩٢٤	٩٤١٨٦	=	.	

تابع جدول رقم (٢٤)

القيمة بالآلاف الجنيهات

مدفوعات النقد الأجنبي الى الدول المختلفة موزعة طبقاً لوسائل الدفع
لسنة ٢٠٠٨/٢٠٠٧

وسائل الدفع الدول	موردين سوق حرة	حسابات التشغيل	حسابات البتروول	السوق الحرة	صفقات متكففة	قروض ثباتية	حسابات حرة	قروض مؤسسات أخرى	منح دولية	قيادة السويس
<u>قارة أوروبا</u> دول اوربية اخرى	٢٩٧٠٦	٦٦٤٢	٢٨	٥٦٢٢٥	.	.	١٢١٠١٩	.	.	.
<u>أمريكا الشمالية</u> الولايات المتحدة الأمريكية	٤٩٨٧٠٨	٢٨٨٢٣٥٠	١٣٦٥٢٨١٠	٤٤٨٤٣٧٣٢	.	.	٦٤٩٩٤٢٧٣	.	١٠٣٤٠٠	٧٢٨٣
كندا	١٠١٠٩٩	٦٨٥٨٤	٢٦	٥٥٥٢٩١	.	.	١٧٧١٨٩٣	.	.	.
المكسيك	٥٣٤٢	١٢٣٦	١٤	١٢٧٦٥	.	.	٤٣٦٦٢	.	.	.
<u>أمريكا الجنوبية</u> بوليفيا	.	٣٣٦	.	٢٤٨٢	.	.	١٩١٤	.	.	.
البرازيل	٨٦١٨٠	٢٤١٤٣	.	٤٣١٢٣٨	.	.	٢٥٣٥٧٥٣	.	.	.
بيرو	١٢٦٦	.	.	٧٠٤٤	.	.	٩٤٧٥	.	.	.
شيلي	١٥	٦٦	.	٤٥٤٩	.	.	٦١٣٣٧	.	.	.
اكوادور	.	.	.	٢٠٣٥	.	.	٩٤٥	.	.	.
اورجواى	٣٠٨٦	٢٧٦٩٦	.	٨٣٨٧	.	.	٩٨٨٥٩	.	.	.
باراجواى	.	٣٠٢	.	٢٠٧٤	.	.	٥١٢٠	.	.	.

تابع جدول رقم (٢٤)

مدفوعات النقد الأجنبي الى الدول المختلفة موزعة طبقاً لوسائل الدفع
لسنة ٢٠٠٧/٢٠٠٨

القيمة بالآلاف الجنيهات

الدول	وسائل الدفع		موردين حسابات حرة	موردين تشغيل	موردين سوق حرة سنة فاكتر	موردين حسابات حرة سنة فاكتر	رأس المال	اتفاقات دفع	قروض تعاون اقتصادى وفنى	موردين تشغيل سنة فاكتر	صفقات حرة	المجموع	%
	موردين حسابات حرة	موردين تشغيل											
<u>قسارة أوروبا</u>													
دول اوربية اخرى	٢٢٠٦٣٦	٥٣٨٨	٤٣٩٦٤٤	٠,١
<u>أمريكا الشمالية</u>													
الولايات المتحدة الامريكية	٢٨٢٠٣٦٦	٦٥٨٦٧	٥٤٩٤	.	.	١٢٩٨٧٤٢٨٣	١٩,٨
كندا	٣٥٩٨٠٨	٢٦٨٤٣	٢٨٨٣٥٤٤	٠,٤
المكسيك	٦٠٤٦٩	٦٨٥	١٢٤١٧٣	=
<u>أمريكا الجنوبية</u>													
بوليفيا	٤٧٣٢	=
البرازيل	١٨٩٠٣٤٠	٣٧٢٩٥	٥٠٠٤٩٤٩	٠,٨
بيرو	١٢٦١	١٩٠٤٦	=
شيلي	٤٤٠٤	١٢٤٤	٧١٦١٢	=
اكوادور	٣٢٩	٣٣٠٩	=
اورجواى	٢٤٩٩٧	٩١٠٥	١٧٢١٣٠	=
باراجواى	٢٨٢٠	١٠٣١٦	=

تابع جدول رقم (٢٤)

القيمة بالآلاف الجنيهات

مدفوعات النقد الأجنبي الى الدول المختلفة موزعة طبقاً لوسائل الدفع
لسنة ٢٠٠٧/٢٠٠٨

الدول	وسائل الدفع	موردين سوق حرة	حسابات التشغيل	حسابات البنوك	السوق الحرة	صفقات متكافئة	قروض ثنائية	حسابات حرة	قروض مؤسسات أخرى	منح دولية	قناة السويس
أمريكا الجنوبية											
فنزويلا		٠	١٣٩	٠	١٢٥٨٨٣	٠	٠	٢٥٨٥٢١	٠	٠	٠
الارجنتين		٤٨	٢١٩٤٤	٠	٢٠٦٧٤٩	٠	٠	٧٨٨٠١٠	٠	٠	٠
كولومبيا		٠	٠	٠	٤٤٣٤	٠	٠	٨٠٨٢	٠	٠	٠
روسيا ودول الكومنولث											
روسيا الاتحادية		٨٩٠٠١	١٨٢	٣٩٥	٢٠١٠٠٧	٢١٦٥٠	٠	٣٤٦٩٠٢٤	٠	٠	٠
ارمينيا		٠	٠	٠	٥٨٢٢	٠	٠	٣٥٦	٠	٠	٠
الأذربيجان		٠	٠	٦	٧٢٢٧	٠	٠	٥٥٧	٠	٠	٠
كازاخستان		٤٤١	٢٠	٠	٢٠٩٢٨	٠	٠	١٧٢١٦٦	٠	٠	٠
روسيا البيضاء بيلاروس		٢١٥	٠	٠	٤٩٩٩	٢٠٠	٠	٦٨٧٨٧	٠	٠	٠
قرغيزيا		٠	٠	٠	٢٣	٠	٠	٠	٠	٠	٠
مولدافيا		٠	٤٣٨٩	٠	٠	٠	٠	١٠٨٤	٠	٠	٠
تركمنستان		٠	٠	٠	٠	٠	٠	١٧٠٨٣	٠	٠	٠
أوكرانيا		٣٣٧٣٨	١١٢	٠	١٥٣٥٢٧٦	٤٢٨١	٠	١٨٩٦٢٧٣	٠	٠	٠

تابع جدول رقم (٢٤)

مدفوعات النقد الأجنبي الى الدول المختلفة موزعة طبقاً لوسائل الدفع
لسنة ٢٠٠٨/٢٠٠٧

القيمة بالآلاف الجنيهات

الدول	وسائل الدفع										
	موردين حسابات حرة	موردين تشغيل	موردين سوق حرة	موردين حسابات حرة سنة فاكتر	رأس المال	اتفاقيات دفع	قروض تعاون اقتصادى وفنى	موردين تشغيل سنة فاكتر	صفقات حرة	المجموع	%
أمريكا الجنوبية											
فنزويلا	٠	٠	٠	٠	٠	٠	٠	٠	٢٨٤٥٤٣	٠,٦	
الارجنتين	٣٣٢٤٢٠	٩٢٩٦٨	٠	٠	٠	٠	٠	٠	١٤٤٢١٣٩	٠,٢	
كولومبيا	٦٤	٠	٠	٠	٠	٠	٠	٠	١٢٥٨٠	=	
روسيا ودول الكومنولث											
روسيا الاتحادية	٤٦٨٧٢٢	٠	٠	٠	٠	٤٩٥٨٤	٠	٠	٦٠٩٩٥٦٥	٠,٩	
ارمينيا	٠	٠	٠	٠	٠	٠	٠	٠	٦١٧٨	=	
أذربيجان	٠	٠	٠	٠	٠	٠	٠	٠	٧٧٩٠	=	
كازاخستان	١٣٠٥٢	٠	٠	٠	٠	٠	٠	٠	٢٠٦٦٠٧	=	
روسيا البيضاء بيلاروس	٠	٠	٠	٠	٠	٠	٠	٠	٧٤٢٠١	=	
قرغيزيا	٠	٠	٠	٠	٠	٠	٠	٠	٢٣	=	
مولدافيا	٠	٠	٠	٠	٠	٠	٠	٠	٥٤٧٣	=	
تركمستان	١١٨١٦	٥٢٠٤	٠	٠	٠	٠	٠	٠	٣٤١٠٣	=	
أوكرانيا	٢٧٠٧٩١	٠	٠	٠	٠	٠	٠	٠	٣٧٤٠٤٧١	٠,٦	

تابع جدول رقم (٢٤)

القيمة بالآلاف الجنيهات

مدفوعات النقد الأجنبي الى الدول المختلفة موزعة طبقاً لوسائل الدفع
لسنة ٢٠٠٧/٢٠٠٨

الدول	وسائل الدفع	موردين سوق حرة	حسابات التشفيل	حسابات البترول	السوق الحرة	صفقات متكافئة	قروض ثنائية	حسابات حرة	قروض مؤسسات أخرى	منح دولية	قناة السويس
روسيا ودول الكومنولث											
اوزبكستان					٧٧٠٩			٢٤٨١			
جامعة الدول العربية											
السودان		١٤١٩		٩	٩٠٠١١			٢٦١٧٠٥			
ليبيا		٢٠٦٦٢	٤٩٦	٦	١١١٤٨٦			٤٧٥٦٩٣			
المغرب		١٧٤٤	٢٢٠٦	٦٦	١٠١٧٦٧			١٩٢٦٩٤			
تونس		٢٠١٨٤	١١٦٢٣	٧	٩٣٤٦١			١٤٥٥٧٣			
الجزائر		٤٥	٧٩٥٦	٢١٣٤٠٢٩	٢٨١٧			١٤٣٢٥٣٥			
موريتانيا		١٣٥٢١	٩٠٥٤		٢٩٠٩٥			٣١٠٤٨			
الصومال			٢٨		١٦٥٩٥			١٤٢٢			
جيبوتي					٢٥٥٥			٦٣٨٤			
سوريا		٥٢٣٥	٤٦٢٥	١٧١	١٩٦٢٧٢	٨١٦٨٧		٦١٤٢٠١			
العراق		٣٩٣			٦١٨٠			١٠١٧٣			
لبنان		٢٢١٨٦	١٨٣١٤	٦٣٤	٢٥٠٥٩٦			١٤٣٤٦٤٣			١٢

تابع جدول رقم (٢٤)

القيمة بالآلاف الجنيهات

مدفوعات النقد الأجنبي الى الدول المختلفة موزعة طبقاً لوسائل الدفع
لسنة ٢٠٠٧/٢٠٠٨

الدول	وسائل الدفع										
	موردين حسابات حرة	موردين تشغيل	موردين سولي حرة سنة فأكثر	موردين حسابات حرة سنة فأكثر	رأس المال	اتلفاقات دفع	فروض تعاون اقتصادى وفنى	موردين تشغيل سنة فأكثر	صلفقات حرة	المجموع	%
روسيا ودول الكومنولث اوزبكستان	٣٨١١	١٤٠٠١	=
جامعة الدول العربية											
السودان	٥٩٩٦٥	٣٠٢٧٢	.	.	.	٤٤٣٣٨١	٠,١
ليبيا	١٠٤٠٧١	٧١٢٤١٤	٠,١
المغرب	١٠٩٠٧٩	٣٩٧٣	٤١١٥٢٩	٠,١
تونس	٢١٤٠٣٨	١٠٠٨٢	٤٩٤٩٦٨	٠,١
الجزائر	٤٥٢٧	٣٥٨١٩٠٩	٠,٥
موريتانيا	١٧٣٠	٢٧٧٣	٨٧٢٢١	=
الصومال	٤٨٠	١٨٥٢٥	=
جيبوتي	٢١٨٣	١١١٢٢	=
سوريا	٨٣٧٨٤	٣٧٥٢	٩٨٩٧٢٧	٠,٢
العراق	١١٨٩	١٧٩٣٥	=
لبنان	٨٢٩٣٨	٥٣٤	١٨٠٩٨٥٧	٠,٣

تابع جدول رقم (٢٤)

القيمة بالآلاف الجنيهات

مدفوعات النقد الأجنبي إلى الدول المختلفة موزعة طبقاً لوسائل الدفع
لسنة ٢٠٠٧/٢٠٠٨

الدول	وسائل الدفع	موردين سوق حرة	حسابات التشغيل	حسابات البنترول	السوق الحرة	صكقات متكافئة	قروض ثنائية	حسابات حرة	قروض مؤسسات أخرى	منح دولية	قناة المورس
جامعة الدول العربية											
السعودية		٤٥٣٦٢٥	١١٠٢٧٠	١٤٤٩٩٧	٣٥٦٩٧٦٢	.	.	١٠٣٩٥٥٣٩	.	.	.
الأردن		٢٥٨٥٣	٣٢١١٧	١١١٦	٢٥٢٣٧٨	.	.	١٦٠١٤٩٣	.	.	٢٦٧
الكويت		٥١٣٣٤	٢٨٧١٤	٢٤٩٤٠١٠	١١٣٢٨٦٢	.	.	٣٣٠١٩٥٩	.	.	.
اليمن		.	٤٢٣٦	.	٢٩٣٥٣	.	.	١٥٥٣٨٨	.	.	.
فلسطين		.	.	.	١١٤٢٧	.	.	٤٧٧٤٢	.	.	.
دولة الإمارات العربية المتحدة		٤٥٠١١٨	٢٥٤٦٢٨	١٣٧٠٥	٣٣٩٠٦٦٤	.	.	٢٠٧٢٠١٩١	.	.	١٨٣٠٤
قطر		٤٨٠١٠	١٤٠٩	٣٥	١٥٦٤٦٩	.	.	٦٦٨٥٣٥	.	.	.
البحرين		٥٨٩٧	٣٠٥٩٢	٢٠٦٩	١٠١٣٤٨	.	.	٢٤٩٠٤٠٧	.	.	.
سلطنة عمان		٩١٣٧	٤٥٨٤	.	٦١٥٦٨	.	.	١٩٧٧٢٧	.	.	.
قارة آسيا											
سيريلانكا		١٦٧٨	١٧	.	١٢٩٩٣	.	.	٦٣٩١٧	.	.	.
الهند		٢٠٣٣٧٢	١٤٨١٨٠	١٧٠٠٤٦٨	١٢٤٦٤١٤	.	.	٤١٨١٣٩٢	.	.	.
باكستان		٦٥٨٨	٣١٣٣٢	.	٣٧٥٦١	.	.	٢١٦٣١١	.	.	.

تابع جدول رقم (٢٤)

مدفوعات النقد الأجنبي الى الدول المختلفة موزعة طبقاً لوسائل الدفع
لسنة ٢٠٠٨/٢٠٠٧

القيمة بالآلاف الجنيهات

الدول	وسائل الدفع										
	موردين حسابات حرة	موردين تشغيل	موردين سوق حرة سنة فأكثر	موردين حسابات حرة سنة فأكثر	رأس المال	اتقانات دفع	قررض تعاون التصاىى وفنى	موردين تشغيل سنة فأكثر	صفقات حرة	المجموع	%
جامعة الدول العربية											
السعودية	١٥٩٩٨٢٨	٣٣٧٣٥	١٦٣.٧٧٥٧	٢,٥
الأردن	١٤٤٩٥١	١٩٨	.	٤١٣	٢.٥٩٢٨٦	٠,٣	
الكويت	٧٨٦٦١	٧.٨٧٥٤١	١,١	
اليمن	٣٥٧١	١٩١٥٤٨	=	
فلسطين	٥٩١٦٩	=	
دولة الإمارات العربية المتحدة	٢.٨٥٧٤٠	٣٩٥٠١	٢٦٩٧٢٨٥١	٤,١	
قطر	٦.٧٤٤	٩٣٥٢٠٢	٠,١	
البحرين	٥٤٢٧٧	٥٦٠	٢٦٨٥١٥٠	١,٤	
سلطنة عمان	٢٦٤٩٢	٣٥٣٤	٣.٣٠٤٢	=	
قارة آسيا											
سيرلانكا	١٢٦٠٣	٩١٢٠٨	=	
الهند	٦٦٣٦٧٤	٦٧١٢٦	.	.	.	١٠٥٠	.	.	٨٢١١٦٧٦	١,٣	
باكستان	٣٢٩١٦	٦٢٠	٣٢٥٣٢٨	=	

تابع جدول رقم (٢٤)

القيمة بالآلاف الجنيهات

مدفوعات النقد الأجنبي الى الدول المختلفة موزعة طبقاً لوسائل الدفع
لسنة ٢٠٠٧/٢٠٠٨

وسائل الدفع للدول	موردين سوق حرة	حسابات التشغيل	حسابات البترول	السوق الحرة	صلفقات متكافئة	قروض ثنائية	حسابات حرة	قروض مؤسسات أخرى	منح دولية	قناة السويس
<u>قارة آسيا</u>										
بنجلادش	.	٢٦٢٧	.	٢٨٥٦٠٢	.	.	٢٥٧٦٧٩	.	.	.
فيتنام	٨٢٤٩	٦٧	.	٤٨٣١٤	.	.	٢١٩٦٢١	.	.	.
كوريا الشمالية	.	١٦٨٢	.	١٩٥٠٠	.	.	٦٧٦٣٧	.	.	.
كوريا الجنوبية	١٦٣١٦٩	١٣١٩٤٨	٧٣٣١	١٠١٢٠٨٨	.	.	٤١٥٦١١٦	.	٤١٠	.
الصين الشعبية	٤٢٩٤٧٧	٤٩٥٥٦٨	٦١٨	٣١٣٠١٧٦	٩٤	.	١٤٥٧٢٤٦٢	.	١٤٠٩	.
بورما	.	.	.	٣٧١٩	.	.	٩٩٣	.	.	.
كمبوديا	.	٢١٣	.	٣٢٧	.	.	٢٩٥	.	.	.
لاوس	.	٦٩
هونغ كونج	٩٣٦٨٩	١٩١٣١٧	١٥٢٥	٤٠٠٣٣١	.	.	٢٠٩٥٤٢٤	.	.	.
تايلاند	٣٦٠٢٢	٣٩٨١٤	٥٥٤٢	٣٣٩٤٩٨	.	.	٨١٨٨٧٥	.	.	.
تايبوان (الصين الوطنية فرموزا)	٤٥٥٧١	٤٢٧٠٠	.	٤٥١٣٦٦	.	.	٢٧٤٨١٦٠	.	.	.
نيبال	.	.	.	٢٦٥١	.	.	٢٥١٦	.	.	.
افغانستان	.	.	.	٦٨٤٩	.	.	٢٢٧٩	.	.	.

تابع جدول رقم (٢٤)

القيمة بالآلاف الجنيهات

مدفوعات النقد الأجنبي الى الدول المختلفة موزعة طبقاً لوسائل الدفع
لسنة ٢٠٠٨/٢٠٠٧

الدول	وسائل الدفع										
	موردين حسابات حرة	موردين تشغيل	موردين سوق حرة سنة فاكتر	موردين حسابات حرة سنة فاكتر	رأس المال	اتفاقيات دفع	قروض تعاون اقتصادي ولغني	موردين تشغيل سنة فاكتر	صفقات حرة	المجموع	%
<u>قارة آسيا</u>											
بنجلادش	٣٧١٠	٥٤٩٦١٨	٠,١	
فيتنام	٣١٦٩٩	٣.٧٩٥٠	=	
كوريا الشمالية	.	١٦٤	٨٨٩٨٣	=	
كوريا الجنوبية	١٦٠١٠٨٢	١١٧٤١٥	٧١٩٤٥٥٩	١,١	
الصين الشعبية	٢٢٨٥٥٦٠	١٠٠٨٣٣	٢١٠١٦١٩٧	٣,٢	
بورما	٤٧١٢	=	
كمبوديا	٨٣٥	=	
لاوس	٦٩	=	
هونغ كونج	١٢٤٩٣٩	١٥١٥١	٢٩٢٢٣٧٦	٠,٤	
تايلاند	٤٨٠٢٠٠	٢١٣٨	١٧٢٢٠٨٩	٠,٣	
تايبوان (الصين الوطنية فرموزا)	٢١٦١٤٨	١٨٩٩٩	٣٥٢٢٩١٤	٠,٥	
نيبال	٥١٦٧	=	
افغانستان	٩١٢٨	=	

تابع جدول رقم (٢٤)

القيمة بالآلاف الجنيهات

مدفوعات النقد الأجنبي الى الدول المختلفة موزعة طبقاً لوسائل الدفع
لسنة ٢٠٠٧/٢٠٠٨

الدول	وسائل الدفع	موردين سوق حرة	حسابات التشفيل	حسابات البترول	السوق الحرة	صفقات متكافئة	قروض ثنائية	حسابات حرة	قروض مؤسسات أخرى	منح دولية	فئة السويس
قارة آسيا											
اندونيسيا		٥٩٤٥١	١٩٩٠٧	٣٨	٢٤٧٦٣٨	.	.	١٢٦٧٠٦٥	.	.	.
الفلبين		٢٧٠	١٢٥	.	٧٢٤٨	.	.	٢٠٧٤٥	.	.	.
اتحاد ماليزيا		٦٣٢١٥	٣٧٨٢٤٥	٣٤٤٧	٣٠٣٨١٣	.	.	٣٢٠١٣٣٨	.	.	٣٠
اليابان		٣٠٨١٥٠	٤٦٣٥٤٣	١١٣٦٦١	٣٤٥٦٦٦٤	.	.	٣١٤١٦٤٠	.	.	١٠٧١٥
سنغافورة		٧١٠٨٥	٣٣٦٨٤	١٨٢٧٧٤	٤٦٤٦٠٣	.	.	١٨٩٨٢٦٥	.	.	.
اسرائيل		١٠٨٥٤	٥٥٧٦٧	.	٤٧٠٣٨	.	.	٢٨٤٠٤٧	.	.	.
ايران		٥١٠٣٨	٤٥٠٦	٤٣	١٠١٧٩٣	.	.	٣٦٦٢٩	.	.	.
دول آسيوية أخرى		٧٤٦	.	.	٣٠٦	.	.	١٠٥٢٣	.	.	.
قارة أفريقيا											
روديسيا الجنوبية		.	.	.	٤٨٢	.	.	٢٨٢	.	.	.
كوت ديفوار (ساحل العاج)		١١١	٢١	.	٣٣٤٣	.	.	١١٣٠٧	.	.	.
اثيوبيا		٢١٦	.	١٦	١٣٧٤٨	.	.	٢٥٦٥٢	.	.	.
غانا		.	١٠٤	.	١٣٠٢٤	.	.	٢٣٦٧٧	.	.	.

تابع جدول رقم (٢٤)

مدفوعات النقد الأجنبي الى الدول المختلفة موزعة طبقاً لوسائل الدفع
لسنة ٢٠٠٨/٢٠٠٧

القيمة بالآلاف الجنيهات

الدول	وسائل الدفع													
	موردين حسابات حرة	موردين تشغيل	موردين تشغيل سنة فاكتر	صفقات حرة	المجموع	%	موردين تشغيل	موردين تشغيل سنة فاكتر	قروض تعاون اقتصادى وفنى	موردين تشغيل سنة فاكتر	اتفاقات دفع	راس المال	موردين حسابات حرة سنة فاكتر	موردين سوق حرة سنة فاكتر
<u>قارة آسيا</u>														
اندونيسيا	٧٥٦٦٥٠	٢١٥٩	.	.	٢٣٥٢٩٠٨	٠,٤
الفلبين	٣٥٩٤	.	.	.	٣١٩٨٢	=
اتحاد ماليزيا	٦٧٩٠٤٤	٦٧٨٣١٣	.	.	٥٣٠٧٤٤٥	٠,٨
اليابان	١٥٣٢٢٦١	٤٤٢٣٨٢	.	٦٤١	٩٤٧٤٧٥٧	١,٤
سنغافورة	٢٩٠٢٧٠	٣٤٠٦	.	.	٢٩٤٤٠٨٧	٠,٤
امراليل	١٣٩٧٤٠	١١٦٨٥	.	.	٥٤٩١٣١	٠,٦
ايران	١٦٦٤	٢٣٨٩٦	.	.	٢١٩٥٦٩	=
دول آسيوية أخرى	٣٠٤	.	.	.	١١٨٧٩	=
<u>قارة أفريقيا</u>														
روديسيا الجنوبية	٧٦٤	=
كوت ديفوار (ساحل العاج)	١٤٧٨٢	=
اثيوبيا	٣٢٣٠	.	.	.	٥٢٨٦٢	=
غانا	٥٥٥٦	.	.	.	٤٢٣٦١	=

تابع جدول رقم (٢٤)

القيمة بالآلاف الجنيهات

مدفوعات النقد الأجنبي الى الدول المختلفة موزعة طبقا لوسائل الدفع
لسنة ٢٠٠٧/٢٠٠٨

الدول	وسائل الدفع	موردين سوق حرة	حسابات التشغيل	حسابات البيترول	السوق الحرة	صنفات متكافئة	فروض ثابتة	حسابات حرة	فروض مؤسسات أخرى	منح دولية	قناة السويس
قارة أفريقيا											
نيجيريا		٠	٠	٠	١٩٤٤٢	٠	٠	٨٣٧١	٠	٠	٠
كينيا		٥٩٣	٢٠٦٥٢	٣	١٨٣٠٣٠	٠	٠	٥٨٨٨٠٢	٠	٠	٠
سيراليون		٠	٠	٠	٨٤٠٤	٠	٠	١٢٩	٠	٠	٠
اوغندا		٠	٠	٠	١٧٧٨٥	٠	٠	٧١٥٠	٠	٠	٠
مالاوى		٠	٠	٠	٢٦٣٦٥	٠	٠	٥٥٣١	٠	٠	٠
السنغال		٠	٠	٠	١٥٦٦٦	٠	٠	٥٤٠٢	٠	٠	٠
النيجر		٠	٠	٠	٩٠٥٤	٠	٠	٢٠١	٠	٠	٠
الكنغو الديمقراطية (زالير)		٠	٠	٠	٧٦٦٤	٠	٠	٠	٠	٠	٠
الكنغو برازافيل		٠	٠	٠	٥١٧٢	٠	٠	٤١٤	٠	٠	٠
غينيا		٠	٠	٠	١٥٣٢	٠	٠	٥١٦٦٩	٠	٠	٠
زامبيا		٠	١٥٧٧٣٨	٠	٢٧٨٨٨	٠	٠	٦٣٢٣٢٦	٠	٠	٠
تنزانيا		٠	٧٠	٠	١٧٨٠٩	٠	٠	٩٦٩١٩	٠	٠	٠
الكاميرون		٢١٤	٤٨٣	٩	٦٢٠٩	٠	٠	٤٨٣٧	٠	٠	٠

مدفوعات النقد الأجنبي الى الدول المختلفة موزعة طبقاً لوسائل الدفع
لسنة ٢٠٠٧/٢٠٠٨

تابع جدول رقم (٢٤)

القيمة بالآلاف الجنيهات

الدول	وسائل الدفع											
	موردين حسابات حرة	موردين تشغيل	موردين سوق حرة	موردين حسابات حرة	رأس المال	اتلافات دفع	قروض تعاون اقتصادي وفني	موردين تشغيل	موردين تشغيل	صلفات حرة	المجموع	%
<u>قارة أفريقيا</u>												
نيجيريا	٢٧٨١٣	=
كينيا	١١٢٥٧٦	٦٢٤٨	.	٥٤٩	٩١٢٤٥٣	٠,١	
سيراليون	٤٢٥	٨٩٥٨	=	
اوغندا	١١٢٠	٢٦٠٥٥	=	
مالاوى	٧٠٣	٣٢٥٩٩	=	
السنغال	٤١٥	٢١٤٨٣	=	
النيجر	٢٨٨	٩٥٤٣	=	
الكنغو الديمقراطية(زالير)	٧٦٦٤	=	
الكنغو برازافيل	٣٥٢	٥٩٣٨	=	
غينيا	٥٣١٩١	=	
زامبيا	٨١٧٩٥٢	٠,١	
تنزانيا	١١٤٧٩٨	=	
الكاميرون	١١٧٥٢	=	

تابع جدول رقم (٢٤)

القيمة بالآلاف الجنيهات

مدفوعات النقد الأجنبي الى الدول المختلفة موزعة طبقاً لوسائل الدفع
لسنة ٢٠٠٧/٢٠٠٨

الدول	وسائل الدفع	موردين سوق حرة	حسابات التشغيل	حسابات البتترول	السوق الحرة	صفقات متكافئة	قروض ثنائية	حسابات حرة	قروض مؤسسات أخرى	منح دولية	قناة السويس
قارة أفريقيا											
ليبيريا					١٦٥٠			٧٦٠٠			
مدغشقر (مالاجاشي)					١٣٨			١٨٧١			
سوازيلاند					١٨٧٣			١٣٠٢٢٥			
توجو					٥٦٣٤						
اتجولا		٢٠١			١١٥٠			٣٤١			
موزمبيق					٦٢٠٤			١٧٧٩			
مالي			١٥٨٤٣		١٠٩			٢٠٦٤			
جمهورية جنوب أفريقيا		٨٠٦٨	١٦٠٩	٥٤	٦٦٧٥٣	٧٠٣		٢٨٤٤٨٤			
زيمبابوي					٧٤٨٠			١٥٣٦٠			
بوركينا فاسو (فولتا العليا)					٣٠٢٨			٦٢٢			
دول افريقيه اخرى			٦٢٩		٥٨٦٣٩			٢٤٣٢٨			
قارة امستاليا											
نيوزيلنده		٢٠٢٨٢	٢٩٥٩٥		٤٥٧٣٤			٤٠١٠٠٨			

تابع جدول رقم (٢٤)

مدفوعات النقد الأجنبي الى الدول المختلفة موزعة طبقاً لوسائل الدفع
لسنة ٢٠٠٨/٢٠٠٧

القيمة بالآلاف الجنيهات

الدول	وسائل الدفع										
	موردين حسابات حرة	موردين تشغيل	موردين سوق حرة	موردين حسابات حرة	موردين حرة	رأس المال	اتفاقيات دفع	قروض تعاون	موردين تشغيل	صناعات حرة	%
قارة أفريقيا											
ليبيريا	١٤٦٦٤	٢٣٨٦٤
مدغشقر (ملاجاش)	٩٥٣	٢٩٦٢
سوازيلاند	١٣٢٠٩٨
توجو	٥٦٣٤
انجولا	١٦٩٢
موزمبيق	٧٩٨٣
مالي	١٨٠١٦
جمهورية جنوب افريقيا	٤٢٦٢٢	٦٦٤	٤٠٤٩٥٧
زيمبابوي	٩٤	٢٢٩٣٤
بوركينافاسو (فولتا العليا)	٣٦٥٠
دول افريقية اخرى	٢٠١٥	٤٧٦	٨٦٠٨٧
قارة استراليا											
نيوزيلنده	٣٩٠٠٦٩	٢٨٣٧٢	٩١٥٠٦٠

تابع جدول رقم (٢٤)

مدفوعات النقد الأجنبي الى الدول المختلفة موزعة طبقاً لوسائل الدفع
لسنة ٢٠٠٧/٢٠٠٨

القيمة بالآلاف الجنيهات

الدول	وسائل الدفع	موردين سوق حرة	حسابات التشغيل	حسابات البترول	السوق الحرة	صفقات مكافئة	قروض ثباتية	حسابات حرة	قروض مؤسسات أخرى	منح دولية	قناة السويس
قارة استراليا											
استراليا		٣٧٦٩٣	١٧٠٣٩	.	٣٠٦٧٧٦	.	.	٥٣٥٧٣٩	.	.	.
دول مناطق أخرى											
كوبا		.	.	.	٤٦٨٦	.	.	٤٦٧	.	.	.
بلاد تتعامل بالدولار		.	.	٥٥٢٣٦٤٠	١٥٤٨١٢٩
بنما		.	٣٥	.	٤٠٧٧	.	.	٢٤٧٤٠	.	.	.
جواتيمالا		.	.	.	٣٦٠٤	.	.	٦٧٦٤	.	.	.
كوستاريكا		٢٩٨٨	.	.	.
الدومنيكان		.	.	.	٥٩
جاميكا		٣٩٣	.	.	.
نيكاراجوا		٢٢	.	.	.
برمودا		.	.	.	٤٠١٣	.	.	١٠١١٠٧	.	.	.
سلفادور		١٢٦	.	.	.
دول أخرى		.	١٤٩	.	٢٠١	.	.	٢٧٠٢	.	.	.

تابع جدول رقم (٢٤)

القيمة بالآلاف الجنيهات

مدفوعات النقد الأجنبي الى الدول المختلفة موزعة طبقاً لوسائل الدفع
لسنة ٢٠٠٨/٢٠٠٧

الدول	وسائل الدفع		موردين حسابات حرة	موردين تشغيل	موردين سوق حرة سنة فاكتر	موردين حسابات حرة سنة فاكتر	رأس المال	اتفاقات دفع	فروض تعاون اقتصادى وبنى	موردين تشغيل سنة فاكتر	صنفات حرة	المجموع	%
	موردين حسابات حرة	موردين تشغيل											
قارة امسترااليا													
امسترااليا	٤١٦٥١٢	٦٩٩٧٦										١٣٨٣٧٣٥	٠.٢
دول مناطق أخرى													
كوبا	٣٢٨											٥٤٨١	=
بلاد تتعامل بالدولار												٧٠٧١٧٦٤	١.١
بنما	٢٥	٦١٨										٢٩٤٩٥	=
جواتيمالا	٢٣٧											١٠٦٠٥	=
كوستاريكا												٢٩٨٨	=
الدومينيكان												٥٩	=
جاميكا												٣٩٣	=
نيكاراجوا												٢٢	=
برمودا												١٠٥١٢٠	=
سلفادور												١٢٦	=
دول اخرى	٧٧٥١											١٠٨٠٣	=

تابع جدول رقم (٢٤)

القيمة بالآلاف الجنيهات

مدفوعات النقد الأجنبي الى الدول المختلفة موزعة طبقاً لوسائل الدفع
لسنة ٢٠٠٧/٢٠٠٨

الدول	وسائل الدفع	موردين سوق حرة	حسابات التشغيل	حسابات البتروول	السوق الحرة	صلفقات متكاثفة	قروض ثعبية	حسابات حرة	قروض مؤسسات أخرى	منح دولية	فناة السويس			
دول مناطق أخرى														
بنوك دولية ومحلية					١٦٨٢٤٩٢١٩									
ح/ المنطقة لحره ببورسعيد								٨٧٦						
منظمات دولية واقليمية			٦٠١٨٣	٦٣٤٩٣٥	٣١٤١٥٥٩			١٢٨٣١٠						
الإجمالي		٩٢٧١٦٧٧	١٣٥٦٧٥١٣	٣٧٥١١١١١	٢٩٢٣٢٧٨٤٧	١١٣٢٣٢		٢٦١٩٧٩٨٦٨		١٢٢٤٦٢	١٤٥٢٧٩			

الجهاز المركزى للتعبئة العامة والإحصاء
طريق صلاح سالم
صندوق بريد : ٢٠٨٦
مدينة نصر - القاهرة
تليفون : ٢٤٠٢٣٠٣١ - فاكس : ٢٤٠٢٤٠٩٩

*THE CENTRAL AGENCY FOR PUBLIC
MOBILISATION AND STATISTICS*

P.O.B. : 2086

Nasr City - Cairo

TEL. 4023031 - FAX. 4024099

موقع الجهاز : <http://www.capmas.gov.eg>
البريد الإلكتروني : pres_capmas@capmas.gov.eg



طبع بمطابع الجهاز المركزي
للتعبئة العامة والإحصاء
PRINTED IN C.A.P.M.A.S PRINTING SHOP