




جمهورية مصر العربية

الجهاز المركزي للتعبئة العامة والإحصاء

النشرة السنوية لإحصاء متحصلات ومدفوعات النقد الأجنبي

عام ٢٠٠٨ / ٢٠٠٩



إصدار يناير ٢٠١٠

<http://www.capmas.gov.eg>

مرجع رقم ٧١-١٢٧١١/٢٠٠٩



جمهورية مصر العربية

الجهاز المركزي للتعبئة العامة والإحصاء

النشرة السنوية

لإحصاء متحصلات ومدفوعات النقد الأجنبي

عام ٢٠٠٨ / ٢٠٠٩

يحظر النشر أو الاقتباس
بدون الإشارة إلى المصدر
وهو الجهاز المركزي للتعبئة العامة والإحصاء

إصدار يناير ٢٠١٠

تقديم

تعتبر التدفقات النقدية من العناصر الهامة التي تساهم في زيادة معدلات النمو الاقتصادي ونظراً لإختلاف الظروف الاقتصادية والسياسية للدول وضرورة التكامل فيما بينها فقد ظهرت التكتلات الاقتصادية في العالم والتي تؤثر في هذه التدفقات.

في هذا الإطار يحرص الجهاز المركزي للتعينة العامة والإحصاء على إصدار " النشرة السنوية لإحصاء منتجات ومدفوعات النقد الأجنبي " تتضمن بيانات عن هذه التدفقات طبقاً للتكتلات الاقتصادية والمصادر والاستخدامات التفصيلية والرئيسية ومسائل الدفع.

يقدم الجهاز هذه النشرة عن عام ٢٠٠٩/٢٠٠٨ للباحثين والمخططين ومتخذي القرار لتكون عوناً لهم في وضع السياسات التي تساعد على توفير المناخ الملائم للاستثمار وتحسين هيكل الدين الخارجي ، املا ان تحقق الأهداف المرجوة منها.

والله ولي التوفيق ،،،

لواء / ابو بكر الجندي

رئيس الجهاز المركزي للتعينة العامة والإحصاء

رقم الصفحة	البيانات	رقم الجدول
١	منهجية الإحصائية	
٣	مؤشرات علماة جداول للتشرة	
	<u>جداول إجمالية</u>	
	<u>الباب الأول : التكتلات الإقتصادية</u>	
	<u>أولا : تكتلات إقتصادية تتمتع مصر بالعضوية فيها</u>	
١٦	متحصلات ومدفوعات النقد الأجنبي مع دول منظمة التجارة العالمية WTO	١
٢٢	متحصلات ومدفوعات النقد الأجنبي مع دول الساحل والصحراء	٢
٢٣	متحصلات ومدفوعات النقد الأجنبي مع دول السوق المشتركة للشرق والجنوب الأفريقي الكوميسا COMESA	٣
٢٤	متحصلات ومدفوعات النقد الأجنبي مع دول منطقة التجارة الحرة العربية الكبرى	٤
٢٥	متحصلات ومدفوعات النقد الأجنبي مع دول مجموعة الخمسة عشر (١٨ دولة)	٥
	<u>ثانيا : تكتلات إقتصادية لا تتمتع مصر بالعضوية فيها</u>	
٢٦	متحصلات ومدفوعات النقد الأجنبي مع دول الاتحاد الأوربي (٢٧ دولة) EU	٦
٢٨	متحصلات ومدفوعات النقد الأجنبي مع دول منطقة التجارة الحرة الأوروبية الأفتا EFTA	٧
٢٩	متحصلات ومدفوعات النقد الأجنبي مع دول منطقة التجارة الحرة لشمال أمريكا النافتا NAFTA	٨
٣٠	متحصلات ومدفوعات النقد الأجنبي مع دول السوق المشتركة لدول أمريكا الجنوبية الميركسور MERCOSUR	٩
٣١	متحصلات ومدفوعات النقد الأجنبي مع دول جنوب شرق آسيا الآسيان ASEAN	١٠
٣٢	متحصلات ومدفوعات النقد الأجنبي مع التجمع الأقتصادي لدول غرب أفريقيا الأيكواس ECOWAS	١١
٣٣	متحصلات ومدفوعات النقد الأجنبي مع دول التجمع التتموي للجنوب الأفريقي السادك SADC	١٢
٣٤	متحصلات ومدفوعات النقد الأجنبي مع دول مجلس التعاون الخليجي	١٣
٣٥	متحصلات ومدفوعات النقد الأجنبي مع اتحاد دول المغرب العربي	١٤

رقم الصفحة	البير ان	رقم الجدول
٣٦	متحصلات ومدفوعات النقد الأجنبي مع منتدى التعاون الأقتصادي لدول اسيا والمحيط الهادى APIC	١٥
	<u>ثالثا : دول أخرى لم تدخل فى تكتلات اقتصادية</u>	
٣٧	متحصلات ومدفوعات النقد الاجنبى مع الدول الأخرى	١٦
	<u>الحداول التفصيلية للمتحصلات من النقد الأجنبي</u>	
٤٠	متحصلات النقد الأجنبي موزعة طبقاً للمصادر التفصيلية	١٧
٤٤	متحصلات النقد الأجنبي موزعة طبقاً للمصادر الرئيسية ووسائل الدفع	١٨
	<u>الباب الثانى : المتحصلات من الدول المختلفة موزعة طبقاً للمصادر الرئيسية</u>	
٤٧	متحصلات النقد الأجنبي من الدول المختلفة موزعة طبقاً للمصادر الرئيسية	١٩
	<u>الباب الثالث : المتحصلات من الدول المختلفة موزعة طبقاً لوسائل الدفع</u>	
٦٨	متحصلات النقد الأجنبي من الدول المختلفة موزعة طبقاً لوسائل الدفع	٢٠
	<u>الحداول التفصيلية للمدفوعات من النقد الأجنبي</u>	
٧٩	مدفوعات النقد الأجنبي موزعة طبقاً للإستخدامات التفصيلية	٢١
٨٣	مدفوعات النقد الأجنبي موزعة طبقاً للإستخدامات الرئيسية ووسائل الدفع	٢٢
	<u>الباب الرابع : المدفوعات إلى الدول المختلفة موزعة طبقاً للإستخدامات الرئيسية</u>	
٨٦	مدفوعات النقد الأجنبي الى الدول المختلفة موزعة طبقاً للإستخدامات الرئيسية	٢٣
	<u>الباب الخامس : المدفوعات إلى الدول المختلفة موزعة طبقاً لوسائل الدفع</u>	
١٠٧	مدفوعات النقد الأجنبي الى الدول المختلفة موزعة طبقاً لوسائل الدفع	٢٤

منهجية الإحصائية

١- أملوب إعداد ومضمون الإحصائية:

يتم إعداد الإحصائية اعتماداً على إعادة تصنيف بيانات متحصلات و مدفوعات النقد الأجنبي الواردة من البنك المركزى المصرى طبقاً للتكتلات الإقتصادية الدولية في العالم وتضم النشرة جداول إجمالية وتفصيلية للمتحصلات والمدفوعات من النقد الأجنبي وفيما يلي عرض موجز لهذه الجداول :

أ - الجداول الإجمالية للمتحصلات والمدفوعات من النقد الأجنبي طبقاً للتكتلات الإقتصادية ودول كل تكتل إقتصادي على حده .

ب- الجداول التفصيلية للمتحصلات من النقد الأجنبي موزعة طبقاً لما يلي:

(١) المصادر التفصيلية

(٢) المصادر الرئيسية ووسائل الدفع

ج- الجداول التفصيلية للمدفوعات من النقد الأجنبي موزعة طبقاً لما يلي :

(١) الاستخدامات التفصيلية

(٢) الاستخدامات الرئيسية ووسائل الدفع

٢- مصدر جمع البيان :

يتم الحصول على بيانات النشرة من البنك المركزى المصرى .

٣- المصطلحات :

أ - المتحصلات والمدفوعات

تتمثل في التدفقات النقدية الواردة من وإلى الدول الأخرى

ب- المصادر والاستخدامات

تتمثل في المتحصلات والمدفوعات النقدية من مسلع صادرات و واردات ونقل وسفر ونفقات حكومية وإستثمارات مالية والتحويلات الجسارية وقبود إحصائية (متحصلات ومدفوعات) وغيرها .

ج- وسائل الدفع :

تتمثل في الأسلوب المصرفي المستخدم في تحويل أية مبالغ للداخل أو للخارج وتختلف هذه الوسائل باختلاف الظروف الإقتصادية والسياسية للأطراف المتعامل معها وقد يؤخذ على بعض وسائل الدفع الواردة بالنشرة أنها أقرب إلى كونها حسابات يتم التعامل على أساسها وهي بعيدة إلى حد ما عن كونها وسائل دفع بالمعنى المفهوم ولكن النشرة التزمت بهذه المسميات والمعمول بها في البنك المركزي المصري.

د - التكتلات الإقتصادية :

- (١) تتفق بعض الدول في أسلوبها السياسي والإقتصادي من حيث نظامها النقدي الذي تنتهجه في إقتصادها الداخلي والخارجي ومن هنا ظهرت التكتلات الإقتصادية في العالم.
- (٢) تنضم بعض دول العالم إلى كتل إقتصادية أو أكثر وبعضها لا ينضم إلى أى كتل إقتصادية.

٤- الرموز المستخدمة:

(=) النسبة أقل من ٠,٠٥ %

(٠) عدم تولفر البيان

ملحوظة: يوجد فروق طفيفة بالنسب المئوية نتيجة التقريب بالحاسب الآلي .

مؤشرات عامة

بمقارنة بيانات منتجات ومدفوعات النقد الأجنبي لعام ٢٠٠٩/٢٠٠٨ بمثيلتها لعام ٢٠٠٨/٢٠٠٧ لوظ مايلي:

أولاً: تكتلات إقتصادية تتمتع مصر بالعضوية فيها :

١- بلغت للمنتجات من دول منظمة التجارة العالمية WTO ٢٦٤,٤١ مليار جنيه عام ٢٠٠٩/٢٠٠٨ مقابل ٤٤٢,٧٤ مليار جنيه عام ٢٠٠٨/٢٠٠٧ بنسبة إنخفاض قدرها ١٧,٦٩٪ أما المدفوعات فقد بلغت ٤٢٠,٩٨ مليار جنيه عام ٢٠٠٩/٢٠٠٨ مقابل ٤٦٢,٣١ مليار جنيه عام ٢٠٠٨/٢٠٠٧ بنسبة إنخفاض قدرها ٨,٩٤٪ .

٢- بلغت المنتجات من دول منطقة الساحل والصحراء ٤,٨٧ مليار جنيه عام ٢٠٠٩/٢٠٠٨ مقابل ٤,٥٠ مليار جنيه عام ٢٠٠٨/٢٠٠٧ بنسبة زيادة قدرها ٨,٢٢٪ أما المدفوعات فقد بلغت ٢,٠٩ مليار جنيه عام ٢٠٠٩/٢٠٠٨ مقابل ٢,١٦ مليار جنيه عام ٢٠٠٨/٢٠٠٧ بنسبة إنخفاض قدرها ٣,٢٤٪ .

٣- بلغت المنتجات من دول السوق المشتركة للشرق والجنوب الأفريقي الكوميسا COMESA ٣,٥٣ مليار جنيه عام ٢٠٠٩/٢٠٠٨ مقابل ٣,٣٢ مليار جنيه عام ٢٠٠٨/٢٠٠٧ بنسبة زيادة قدرها ٦,٣٣٪ أما المدفوعات فقد بلغت ٢,٨٣ مليار جنيه عام ٢٠٠٩/٢٠٠٨ مقابل ٣,١٧ مليار جنيه عام ٢٠٠٨/٢٠٠٧ بنسبة إنخفاض قدرها ١٠,٧٣٪ .

٤- بلغت المنتجات من دول منطقة التجارة الحرة العربية الكبرى ٩٧,٣٧ مليار جنيه عام ٢٠٠٩/٢٠٠٨ مقابل ٨٨,٠٧ مليار جنيه عام ٢٠٠٨/٢٠٠٧ بنسبة زيادة قدرها ١٠,٥٦٪ أما المدفوعات فقد بلغت ٥٠,٢٤ مليار جنيه عام ٢٠٠٩/٢٠٠٨ مقابل ٦١,٤٨ مليار جنيه عام ٢٠٠٨/٢٠٠٧ بنسبة إنخفاض قدرها ١٨,٢٨٪ .

٥- بلغت المنتجات من دول مجموعة الخمسة عشر ٧,٢١ مليار جنيه عام ٢٠٠٩/٢٠٠٨ مقابل ٩,٠٣ مليار جنيه عام ٢٠٠٨/٢٠٠٧ بنسبة إنخفاض قدرها ٢٠,١٦٪ أما المدفوعات فقد بلغت ٢٢,٩٩ مليار جنيه عام ٢٠٠٩/٢٠٠٨ مقابل ٢٧,٨٠ مليار جنيه عام ٢٠٠٨/٢٠٠٧ بنسبة إنخفاض قدرها ١٧,٣٠٪

ثانياً: تكتلات إقتصادية لا تتمتع مصر بالعضوية فيها :

- ١- بلغت المتحصلات من دول الإتحاد الأوروبى EU ١٠٣,٧٢ مليار جنيه عام ٢٠٠٩/٢٠٠٨ مقابل ١١٧,٤٧ عام ٢٠٠٨/٢٠٠٧ بنسبة إنخفاض قدرها ١١,٧٠٪ أما المدفوعات فقد بلغت ١٦٠,٣٢ مليار جنيه عام ٢٠٠٩/٢٠٠٨ مقابل ١٥٧,٢٣ مليار جنيه عام ٢٠٠٨/٢٠٠٧ بنسبة زيادة قدرها ١,٩٧٪ .
- ٢- بلغت المتحصلات من دول منطقة التجارة الحرة الأوربية الأفنا EFTA ٩,٠٨ مليار جنيه عام ٢٠٠٩/٢٠٠٨ مقابل ١٢,٧٥ مليار جنيه عام ٢٠٠٨/٢٠٠٧ بنسبة إنخفاض قدرها ٢٨,٧٨٪ أما المدفوعات فقد بلغت ٢٨,٥٣ مليار جنيه عام ٢٠٠٩/٢٠٠٨ مقابل ٢٦,٩٣ مليار جنيه عام ٢٠٠٨/٢٠٠٧ بنسبة زيادة قدرها ٥,٩٤٪ .
- ٣- بلغت المتحصلات من دول منطقة التجارة الحرة لشمال أمريكا النافنا NAFTA ١٣٤,٧٢ مليار جنيه عام ٢٠٠٩/٢٠٠٨ مقابل ٢٠١,٢٧ مليار جنيه عام ٢٠٠٨/٢٠٠٧ بنسبة إنخفاض قدرها ٣٣,٠٧٪ أما المدفوعات فقد بلغت ٩٣,٨١ مليار جنيه عام ٢٠٠٩/٢٠٠٨ مقابل ١٣٢,٨٨ مليار جنيه عام ٢٠٠٨/٢٠٠٧ بنسبة إنخفاض قدرها ٢٩,٤٠٪ .
- ٤- بلغت المتحصلات من دول السوق المشتركة لدول أمريكا الجنوبية الميركسور MERCOSUR ٠,١٨ مليار جنيه عام ٢٠٠٩/٢٠٠٨ مقابل ٠,١٩ مليار جنيه عام ٢٠٠٨/٢٠٠٧ بنسبة إنخفاض قدرها ٥,٢٦٪ أما المدفوعات فقد بلغت ٦,٦٠ مليار جنيه عام ٢٠٠٩/٢٠٠٨ مقابل ٦,٧١ مليار جنيه عام ٢٠٠٨/٢٠٠٧ بنسبة إنخفاض قدرها ١,٦٤٪ .
- ٥- بلغت المتحصلات من دول جنوب شرق آسيا الأسيان ASEAN ٣,٨٧ مليار جنيه عام ٢٠٠٩/٢٠٠٨ مقابل ٤,٠٥ مليار جنيه عام ٢٠٠٨/٢٠٠٧ بنسبة إنخفاض قدرها ٤,٤٤٪ أما المدفوعات فقد بلغت ١٠,٧٤ مليار جنيه عام ٢٠٠٩/٢٠٠٨ مقابل ١٢,٦٧ مليار جنيه عام ٢٠٠٨/٢٠٠٧ بنسبة إنخفاض قدرها ١٥,٢٣٪ .
- ٦- بلغت المتحصلات من دول التجمع الإقتصادي لدول غرب أفريقيا الأيكواس ECOWAS ٤,٢٤ مليار جنيه عام ٢٠٠٩/٢٠٠٨ مقابل ٥,١٢ مليار جنيه عام ٢٠٠٨/٢٠٠٧ بنسبة إنخفاض قدرها ١٧,١٩٪ أما المدفوعات فقد بلغت ٠,٣٨ مليار جنيه عام ٢٠٠٩/٢٠٠٨ مقابل ٠,٢٣ مليار جنيه عام ٢٠٠٨/٢٠٠٧ بنسبة زيادة قدرها ٦٥,٢٢٪ .

٧- بلغت المتحصلات من دول التجمع التتموى للجنوب الأفرىقى السانك SADC ٠,٨٨ مليار جنىه عام ٢٠٠٩/٢٠٠٨ مقابل ١,٥٩ مليار جنىه عام ٢٠٠٨/٢٠٠٧ بنسبة إنخفاض قدرها ٤٤,٦٥٪ أما المدفوعات فقد بلغت ١,٥٩ مليار جنىه عام ٢٠٠٩/٢٠٠٨ مقابل ١,٥٤ مليار جنىه عام ٢٠٠٨/٢٠٠٧ بنسبة زىادة قدرها ٣,٢٥٪ .

٨- بلغت المتحصلات من دول مجلس التعاون الخلىقى ٨٠,٦٠ مليار جنىه عام ٢٠٠٩/٢٠٠٨ مقابل ٧٥,٨٢ مليار جنىه عام ٢٠٠٨/٢٠٠٧ بنسبة زىادة قدرها ٦,٣٠٪ أما المدفوعات فقد بلغت ٤٣,٦٤ مليار جنىه عام ٢٠٠٩/٢٠٠٨ مقابل ٥٤,٢٩ مليار جنىه عام ٢٠٠٨/٢٠٠٧ بنسبة إنخفاض قدرها ١٩,٦٢٪ .

٩- بلغت المتحصلات من إتحاد دول المغرب العربى ٣,٩٨ مليار جنىه عام ٢٠٠٩/٢٠٠٨ مقابل ٤,١٦ مليار جنىه عام ٢٠٠٨/٢٠٠٧ بنسبة إنخفاض قدرها ٤,٣٣٪ أما المدفوعات فقد بلغت ٢,٨٥ مليار جنىه عام ٢٠٠٩/٢٠٠٨ مقابل ٥,٢٩ مليار جنىه عام ٢٠٠٨/٢٠٠٧ بنسبة إنخفاض قدرها ٤٦,١٢٪ .

١٠- بلغت المتحصلات من منئدى التعاون الإقئصاىى لدول أسىا والمحىط الهادى APIC ١٤٧,٨٦ مليار جنىه عام ٢٠٠٩/٢٠٠٨ مقابل ٢١٣,٦٦ مليار جنىه عام ٢٠٠٨/٢٠٠٧ بنسبة إنخفاض قدرها ٣٠,٨٠٪ أما المدفوعات فقد بلغت ١٥٧,٢٣ مليار جنىه عام ٢٠٠٩/٢٠٠٨ مقابل ١٩٨,١٧ مليار جنىه عام ٢٠٠٨/٢٠٠٧ بنسبة إنخفاض قدرها ٢٠,٦٦٪ .

ثالثاً : دول أخرى لم تدخلى فى تكتلات إقئصاىة:

- بلغت المتحصلات من الدول الأخرى ٢٢١,٠٥ مليار جنىه عام ٢٠٠٩/٢٠٠٨ مقابل ٢٠٧,٣٣ مليار جنىه عام ٢٠٠٨/٢٠٠٧ بنسبة زىادة قدرها ٦,٦٢٪ أما المدفوعات فقد بلغت ٢٠٦,٦٧ مليار جنىه عام ٢٠٠٩/٢٠٠٨ مقابل ١٨٠,٩٥ مليار جنىه عام ٢٠٠٨/٢٠٠٧ بنسبة زىادة قدرها ١٤,٢١٪ .

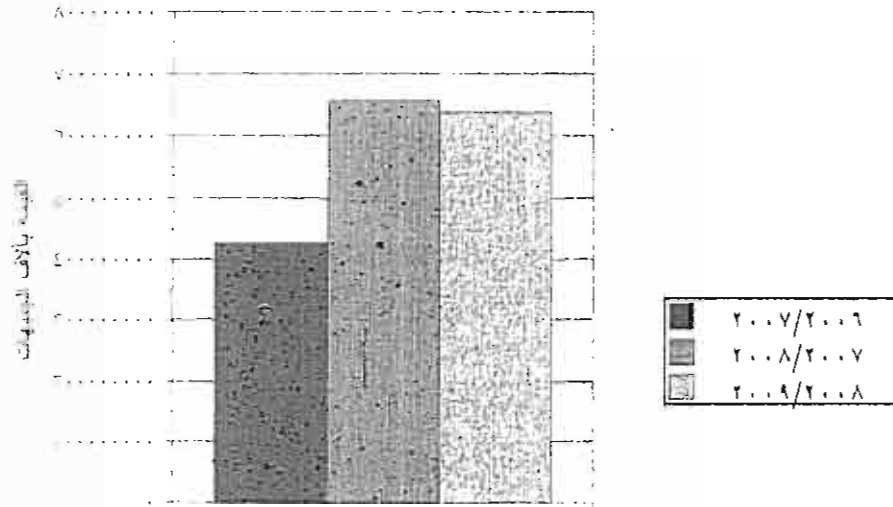
تطور إجمالي متحصلات ومدفوعات النقد الأجنبي من عام

٢٠٠٧/٢٠٠٦ إلى عام ٢٠٠٩/٢٠٠٨

القيمة بالآلاف الجنيهات

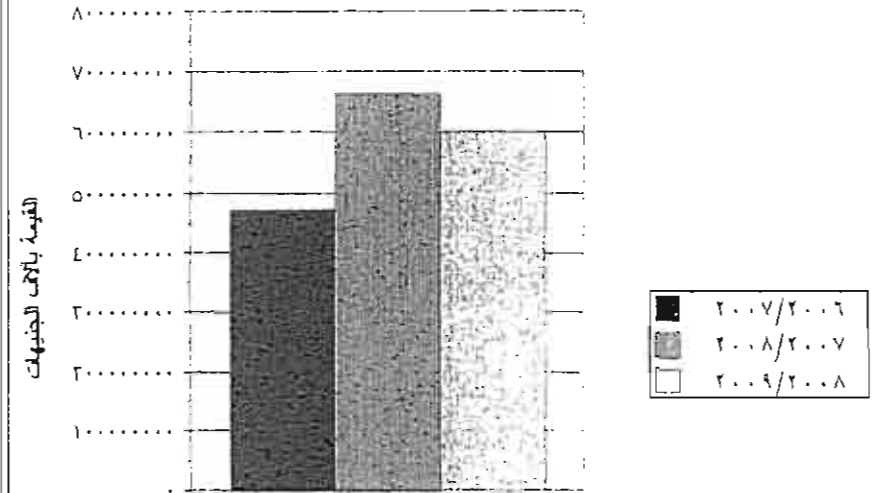
المدفوعات	المتحصلات	السنوات
٤٢٨٦.٦٣٨٩	٤٧٤.٩١٥٥٢	٢٠٠٧/٢٠٠٦
٦٥٧٤٤٨١٤٩	٦٦٣٩٧٩٧٨٧	٢٠٠٨/٢٠٠٧
٦٣٨٧٤٢٧٢٣	٦٠.٨١٢١٩٠	٢٠٠٩/٢٠٠٨

تطور إجمالي مدفوعات النقد الأجنبي
من عام ٢٠٠٧/٢٠٠٦ إلى عام ٢٠٠٩/٢٠٠٨



إجمالي المدفوعات

تطور إجمالي متحصلات النقد الأجنبي
من عام ٢٠٠٧/٢٠٠٦ إلى عام ٢٠٠٩/٢٠٠٨



إجمالي المتحصلات

التوزيع النسبي لمتحصلات ومدفوعات النقد الأجنبي
موزعة طبقا للتكتلات الاقتصادية عام ٢٠٠٨/٢٠٠٩


القيمة بالآلاف الجنيهات

أولاً : تكتلات اقتصادية تتمتع مصر بالعضوية فيها

المتحصلات		المدفوعات		التكتلات الاقتصادية
القيمة	%	القيمة	%	
٣٦٤٤٠٩٢٠١	٧٦,٣٣	٤٢٠٩٨٤١٩٤	٨٤,٣٤	دول منظمة التجارة العالمية WTO
٤٨٦٩٩٤٦	١,٠٢	٢٠٩٤٨٥٠	٠,٤٣	دول الساحل والصحراء
٣٥٣٢١٦٢	٠,٧٤	٢٨٢٨٢٩٦	٠,٥٧	دول السوق المشتركة للشرق والجنوب الأفريقي الكوميسا COMESA
٩٧٣٦٩٦٢٥	٢٠,٤	٥٠٢٤٤٤٥٢	١٠,٠٧	دول منطقة التجارة الحرة العربية الكبرى
٧٢١٣٩٩٣	١,٥١	٢٢٩٨٥٣٧٩	٤,٦١	دول مجموعة الخمسة عشر (١٨ دولة)
٤٧٧٣٩٤٩٢٧	١٠٠	٤٩٩١٣٧١٧١	١٠٠	الإجمالي

متحصلات و مدفوعات النقد الأجنبي موزعة طبقاً للتكتلات الإقتصادية
عام ٢٠٠٨/٢٠٠٩

القيمة بالآلاف الجنيهات



التكتلات الإقتصادية

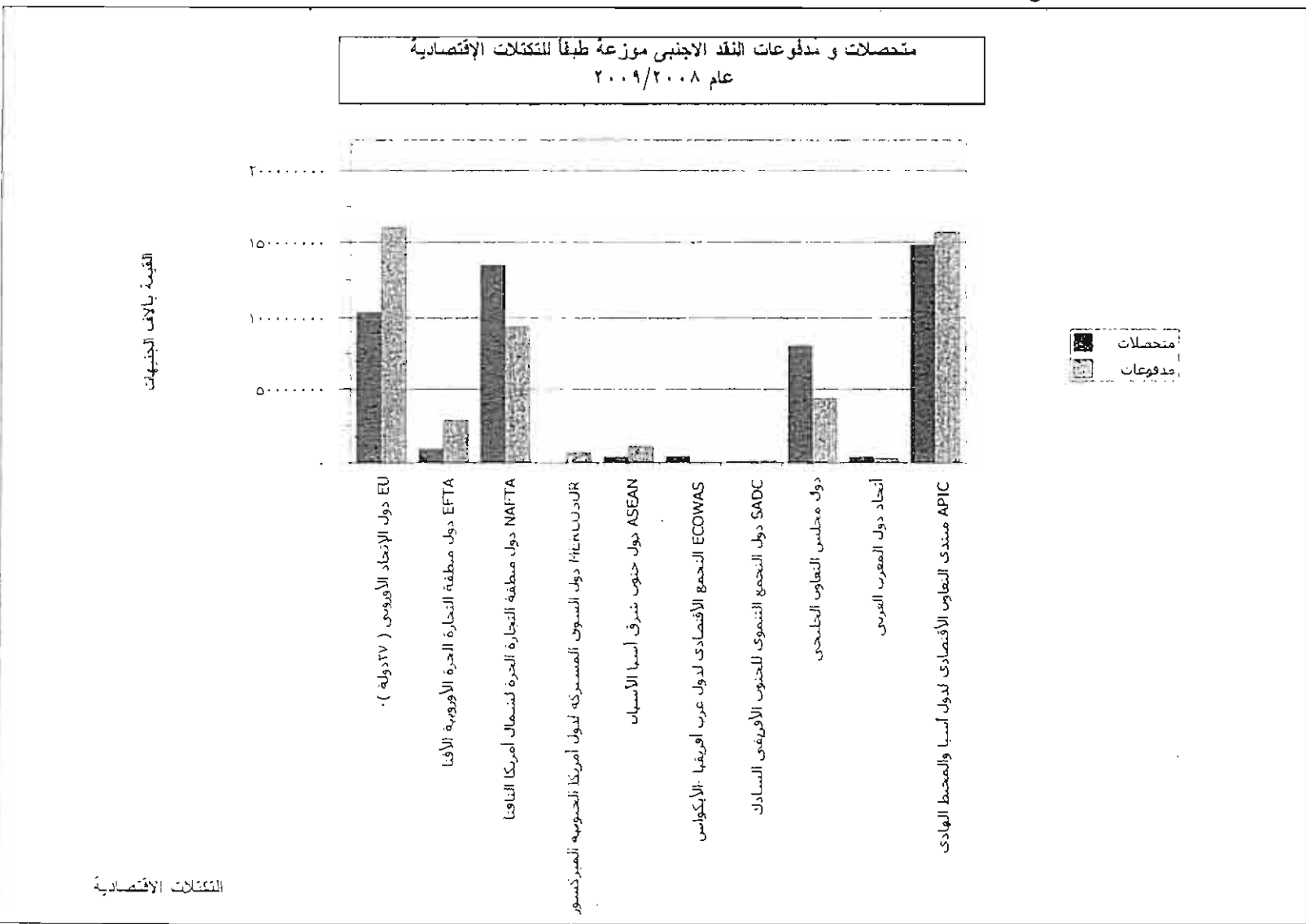
التوزيع النسبي لمتحصلات ومدفوعات النقد الأجنبي
موزعة طبقاً للتكتلات الاقتصادية عام ٢٠٠٨/٢٠٠٩

القيمة بالآلاف الجنيهات

ثانياً : تكتلات إقتصادية لا تتمتع مصر بالعضوية فيها

المدفوعات		المتحصلات		التكتلات الإقتصادية
%	القيمة	%	القيمة	
٣١,٧	١٦٠٣٢٢٧٤٩	٢١,٢١	١٠٣٧٢٥٨٩٢	دول الإتحاد الأوروبي (٢٧ دولة) EU
٥,٦٤	٢٨٥٣٠٤٩١	١,٨٦	٩٠٧٥٣٠٥	دول منطقة التجارة الحرة الأوروبية الأفتا EFTA
١٨,٥٥	٩٣٨١٢٠٦٨	٢٧,٥٤	١٣٤٧٢٢١٠٢٨	دول منطقة التجارة الحرة لشمال أمريكا للنافتا NAFTA
١,٣١	٦٦٠٠٨٥٣	٠,٠٤	١٧٨٣١٨	دول السوق المشتركة لدول أمريكا الجنوبية الميركسور MERCOSUR
٢,١٢	١٠٧٣٧٩٥٢	٠,٧٩	٣٨٧٣٣٢٢	دول جنوب شرق آسيا الآسيان ASEAN
٠,٠٨	٣٨٢٩١٩	٠,٨٧	٤٢٣٩٢٨٠	التجمع الأقتصادي لدول غرب أفريقيا - الأيكواس ECOWAS
٠,٣١	١٥٨٩١٠٨	٠,١٨	٨٨١٩١٢	دول التجمع التنامي للجنوب الأفريقي السادك SADC
٨,٦٣	٤٣٩٣٥٩٨٤	١٦,٤٨	٨٠٦٠١٤٢٧	دول مجلس التعاون الخليجي
٠,٥٦	٢٨٥٢١٤٣	٠,٨١	٣٩٨٢٩٥٩	اتحاد دول المغرب العربي
٣١,٠٩	١٥٧٢٢٥٠١٩	٣٠,٢٣	١٤٧٨٥٧٨٣٨	منتدى التعاون الأقتصادي لدول آسيا والمحيط الهادي APIC
١٠٠	٥٠٥٦٨٩٢٨٦	١٠٠	٤٨٩١٣٧٢٨١	الاجمالي

ثانياً : تكتلات إقتصادية لا تتمتع مصر بالعضوية فيها



متحصلات ومدفوعات النقد الأجنبي
موزعة طبقا للتكتلات الاقتصادية عام ٢٠٠٨/٢٠٠٩


ثالثا : دول أخرى لم تدخل في التكتلات الاقتصادية

القيمة بالآلاف الجنيهات

المدفوعات	المتحصلات	التكتلات الاقتصادية
٢.٦٦٦٥٢٣١	٢٢١.٥٣.٥٣	دول أخرى

ثالثاً : دول أخرى لم تدخل في التكتلات الاقتصادية

متحصلات و مدفوعات النقد الأجنبي موزعة طبقاً للتكتلات الاقتصادية
عام ٢٠٠٩/٢٠٠٨



التكتلات الاقتصادية

جدول النشرية

الباب الأول
جداول إجمالية للتكتلات الاقتصادية

أولاً : تكتلات إقتصادية تتمتع مصر بالعضوية فيها

الجدول رقم (١)

متحصلات ومدفوعات النقد الأجنبي
مع دول منظمة للتجارة العالمية WTO
لمنه ٢٠٠٩/٢٠٠٨

للقيمة بالآلاف الجنيهات

الدول	للمتحصلات		للمدفوعات		الفائض / العجز
	القيمة	%	القيمة	%	
فرنسا	١٣٤٠٠٢٢٤	٣,٧	٢٥٢٤٢٣٤٨	٦,٠	١١٩٢٧١٢٤-
ألمانيا	١٦٣٩٥٣٨٢	٤,٥	٣٠٢٢٥٠٥٦	٧,٢	١٣٨٢٩٦٧٤-
إيطاليا	٤٩٣٧٤٩٣	١,٤	١٣٨٨٠٥٧٣	٣,٣	٨٩٤٣٠٨٠-
هولندا	٤٠٠٥٩٨٤	١,١	١١٢٩٥٢٤٢	٢,٧	٧٢٨٩٢٥٨-
إليسا	١٣٩٦٦٧٢٤	٣,٨	٧٤٠٩٨٦٠	١,٨	٦٥٥٦٨٦٤
المملكة المتحدة	٣٩٦٤٥٥٦١	١٠,٩	٤٥٥٣٠٤١٢	١٠,٨	٥٨٨٤٨٥١-
لوكسمبرج	١٣٩٠٣٣	...	٥١٤٤٤٦٦	٠,١	٣٧٥٤١٣-
الدنمارك	١٤٢٠٠٤٧	٠,٤	١٤٥٩٠٠٥	٠,٣	٣٨٩٥٨-
أيرلندا	١٦٦٨٢٧	...	١١٨٥٢٣٥	٠,٣	١٠١٨٣٩٨-
ليونان	٢٧٧٥٧١٤	٠,٨	١٥٠٤٣٥٣	٠,٤	١٢٧١٣٦١
إسبانيا	١٨٢٣٩٢٧	٠,٥	٣٨٥١٠٥٨	٠,٩	٢٠٢٧١٣١-
البرتغال	٢٢٣٩٠٨	٠,١	٢١٩٤٥٦	٠,١	٤٤٥٢
اللجنة الإقتصادية للتجارة الأوروى	٢٦٠١٨٥	٠,١	٢٣١٠٧٦٥	٠,٥	٢٠٥٠٥٨٠-
التشيك	١٥٠٨٧٤	...	٦٠٦١٢٨	٠,١	٤٥٥٢٥٤-
الميلوفاك	٥٤٨٥٤	...	١١٠٣٩١	...	٥٥٥٣٧-
بلغاريا	٨٢٣٢٧	...	٢٩٤٨٢٨	٠,١	٢١٢٥٠١-
المجر	٦٥٦٢٩	...	٤٨٢٤٦٨	٠,١	٤١٦٨٣٩-
بولندا	٤٠١٤٩٨	٠,١	٦٧٠٩٢٤	٠,٢	٢٦٩٤٢٦-
رومانيا	١٦٣٦٥٠	...	١٣٥٩٣٩٣	٠,٣	١١٩٥٧٤٣-
جورجيا	١٢٨٦٠	...	١٤٠٨٤	...	١٢٢٤-

تابع للجدول رقم (١)

متحصلات ومدفوعات النقد الأجنبي
مع دول منظمة التجارة العالمية WTO
لسنة ٢٠٠٩/٢٠٠٨

للقيمة بالآلاف الجنيهات

الدول	المتحصلات		المدفوعات		الفائض / العجز
	القيمة	%	القيمة	%	
ليتوانيا	٣٥٧٥٨	=	٤٤٢٤٧	=	٨٤٨٩-
استونيا	٤٤٤٦٣	=	٨٤٤٣٥	=	٣٩٩٧٢-
لاتفيا	٨٥٥٥٦	=	١٧٧٦٢٩	=	٩٢٠٧٣-
السويد	٨٣٤٨٤٦	٠,٢	٥٠٣٠٩٢٧	١,٢	٤١٩٦٠٨١-
الترويج	١٠٠٣٤٩١	٠,٣	٧٣٣٢٨٨	٠,٢	٢٧٠٢٠٣
سويسرا	٨٠٦٦٦٣١	٢,٢	٢٧٧٢٩٢٦١	٦,٦	١٩٦٧٢٦٣٠-
قبرص	٩٥٢٥٧٧	٠,٣	٥٩٣١٩٤	٠,١	٣٥٩٣٨٣
فنلندا	٨٥٥٢٣	=	٤٠١٨٥٢٤	١,٠	٣٩٣٣٠٠١-
إيميلاندا	٥١٨٣	=	٥٧٩٤٢	=	٥٢٧٥٩-
لتنمسا	٣٦١٧٨٨	٠,١	١٨٨٣٣١٠	٠,٤	١٥٢١٥٢٢-
اللبتيا	٢٨٢٢٥	=	٣١٥٠١	=	٣٢٧٦-
تركيا	٢٤١٦١٦١	٠,٧	٨٦٥٦٤٨١	٢,١	٦٢٤٠٣٢٠-
مالطة	١٢١٧٦٥٤	٠,٣	٣٩٨٥٣	=	١١٧٧٨٠١
سلوفاكيا	٢٢٨٧٦	=	١٩٨٦٨٩	=	١٧٥٨١٣-
كرواتيا	٥٩٤١٠	=	٥٨٥٧٩٧	٠,١	٥٢٦٣٨٧-
مقدونيا	٤٢٠٤	=	٥٧٥٤	=	١٥٥٠-
لورمينيا	٤٤٤٣	=	٨٧١٠	=	٤٢٦٧-
قرغيزيا	٢٩٥	=	٣٨٩	=	٩٤-
مولدافيا	٣٣٠٦	=	٤٥٩٦	=	١٢٩٠-
أوكرانيا	١٤٣٤٦٥	=	٥٢٥٢٠٢٢	١,٢	٥١٠٨٥٦٧-

متحصلات ومدفوعات النقد الأجنبي
مع دول منظمة للتجارة العالمية WTO
لمنته ٢٠٠٩/٢٠٠٨

تابع للجدول رقم (١)

القيمة بالآلاف الجنيهات

الفائض / العجز	المدفوعات		المتحصلات		الدول
	%	القيمة	%	القيمة	
٧٥٠٠٣٩٢	٠,١	٢٣٦٦٢٢	٠,٣	١٠٨٧٠١٥	المغرب
١٣٤٩١٩	٠,١	٤٣٤٢٠٥	٠,٢	٥٦٩١٢٤	تونس
٨٠٤٧٢-	=	٩١٦٢٧	=	١١١٥٥	موريتانيا
٣٢١٩٤	=	١٩٩٧٦	=	٥٣١٧٠	جيبوتي
١٤٥٠١٣٥٥	٣,٣	١٢٩٧١٤٨٧	٧,٨	٢٨٤٧٢٨٤٢	لعمرونية
٤٥٩٤٦١٨	٠,٤	١٥١٨٧١٩	١,٧	٦١١٣٣٢٧	الأردن
٩٤٠٠٩٢١	٢,٨	١١٥٩٢٦١٤	٥,٨	٢٠٩٩٣٥٣٥	للكويت
٩٢٩٤٤٠٨	٣,٦	١٥٢١١٨٧٦	٦,٧	٢٤٥٠٦٢٨٤	دولة الإمارات العربية المتحدة
٢٤١١٩٠٥	٠,٣	١٢١٣٤٥٢	١,٣	٤٦٢٥٣٥٧	قطر
١٠٩١٦٥-	٠,٣	١٢٧١٢٢٢	٠,٣	١١٦٢٠٥٧	البحرين
٤٦٦٠١٩	٠,١	٢٧٥٣٣٢	٠,٢	٨٤١٣٥٢	سلطنة عمان
٤٧٧٤١-	=	٧٩٢٨٦	=	٣١٦٤٥	سيريلانكا
٣٩٤٣٧٠٢-	١,٨	٧٦٣٦٦٩١	١,٠	٣٦٩٢٩٨٩	للهند
٨١٢١١	٠,١	٣٦٥٥٨٩	٠,١	٤٤٦٨٠٠	بلكستان
٧٨٨٩١٧-	٠,٢	٨٥٠٧٠٢	=	٦١٧٨٦	بنجلادش
٤٧٣٣٢٤-	٠,١	٤٨٨١١٥	=	١٤٧٩١	فيتنام
٥٦٣٠٩٥٤-	١,٤	٥٩٦٤٩٧٩	٠,١	٣٣٤٠٢٥	كوريا الجنوبية
١٤١٨	٠,٠	٠	=	١٤١٨	منغوليا
٢١٢٠٨١٩٢-	٥,٤	٢٢٦٧٠٣٢٥	٠,٤	١٤٦٢١٣٣	للسين الشعبية
٤٠٦٦-	=	٤٣٤٥	=	٢٧٩	يورما

متحصلات ومدفوعات النقد الأجنبي
مع دول منظمة التجارة العالمية WTO
لسنة ٢٠٠٩/٢٠٠٨

تابع الجدول رقم (١)

القيمة بالآلاف الجنيهات

الدول	المدفوعات		المتحصلات	
	العجز / الفائض	%	القيمة	%
كمبوديا	٣٧٢٤٩	=	٢٥٤٥	..
هونغ كونغ	٢٩٩.٥٣	٠,٨	٣٤٥٧٧٥٨	١,٠
تايوان	١٥٤٥٣٤.-	٠,٤	١٧٢١٣٧٠	=
تايوان (الصين للوطنية فرموزا)	١٨.٥٨٢٥-	٠,٥	١٩٣٧٩٩٥	..
نيبال	١٠.٤٦٤	=	١٠.١٤٩	..
تونس	٢٢.٧١٧٦-	٠,٦	٢٣٧٩٢٠٩	..
الفلبيين	١٣٨٣	..	٦٧٩٧٦	=
تحت ماليزيا	٢٥٤٨٣٨٢-	٠,٨	٣٢٨٥.٥٨	٠,٢
اليابان	٩٣٤٢١٩١-	٢,٧	١١٢٤٦٢٤٣	٠,٥
سنغافورة	١٢٤٩٧٤-	٠,٧	٢٧٨٩٣٣٤	٠,٧
اسرائيل	٢٦٢٢٦٦	٠,١	٥٢٢٦٦٥	٠,٢
كوت ديفوار (ساحل العاج)	٣١.٦٩	=	١٨٢٤٩	..
غنا	١٣٤٧٤٧	=	٥٢٦٢١	٠,١
نيجيريا	٣٤١٧.٨	=	١٥٢٧.١	٠,١
كينيا	٢٤٦٨٨٥-	٠,٢	٦٣٧١٢٧	٠,١
سيراليون	٢٥٤٧-	..	١١٧٥٤	=
لونغدا	٥٠.١١٥	=	٣٤٠.٢٨	..
مالاوى	٦٦٧٨٢	=	٤٣.٥٢	=
المنغال	١٧٨٥٩	..	٢٠.٢٢٦	..
لتيجر	٥٦٨١-	..	١٥٨٥٣	=

متحصلات ومدفوعات للتفد الأجنبي
مع نول منظمة التجارة العالمية WTO
لسنه ٢٠٠٨/٢٠٠٩

تابع الجدول رقم (١)

القيمة بالآلاف الجنيهات

الفائض / العجز	المدفوعات		للمتحصلات		الدول
	%	القيمة	%	القيمة	
٥٣٥٤-	=	٧٢٤٣	=	١٩٨٩	الكتنخو للديمقراطية (زفير)
٢٥٩١-	=	٩٤٨٢	=	٦٨٩١	الكتنخو بورتغال
٣٥٠٥٥	=	١٢٦٩٠	=	٤٧٧٤٥	غينيا
٧٥٢٩٤٥-	٠,٢	٧٧٠٢٤٩	=	١٧٣٠٤	زامبيا
٤٧٢٨٦	=	٢٠٠٢٠	=	٦٧٣٠٦	تنزانيا
٤٥٨٧٥	=	٢٠٦٢٢	=	٦٤٩٩٧	الكامبيرون
٥٧٧٤	=	١٣٥١	=	٧١٢٥	مدغشقر (مالاجش)
٢٤٩٧٣	=	١١٨١٨٠	=	١٤٣١٥٣	سوتريلاندا
١٨٢٥-	=	٥٩٢٥	=	٤١٠٠	نوجو
٩٠١٨	=	٤٣٩٣	=	١٣٤١١	تجولا
٩٣٠-	=	٤٥٨٣	=	٣٦٥٣	موزمبيق
٧٣٠	=	٣٤٥١	=	٤١٨١	ملي
٩٢٤٩٢-	٠,١	٦١٨٧٤١	٠,١	٥٢٦٢٤٩	جمهورية جنوب شرقيا
٨٨٨٩-	=	٩٨٩٠	=	١٠٠١	زيمبابوي
٤٤٤١١-	=	٤٤٥٢٩	=	١١٨	بوركينافاسو (بولنا العليا)
٦٦٨٤٧٨-	٠,٢	٧٢٥٤٣٤	=	٥١٩٥٦	نيوزيلندا
١٦٥٢١١٩-	٠,٥	١٩١٣١٧٣	٠,١	٢٦١٠٥٤	استراليا
٣٧٧٨-	=	٩١٧٩	=	٥٤٠١	كوبا
٦٤٢٣٩٠٢	=	٥٧٣٩٤	١,٨	٦٤٨١٢٩٦	بنما
٦٩٠٨-	=	٨٧١٢	=	١٨٠٤٠	جواتيمالا

متحصلات ومدفوعات النقد الأجنبي
مع دول منظمة للتجارة العالمية WTO
لسنة ٢٠٠٩/٢٠٠٨

تابع الجدول رقم (١)

القيمة بالآلاف الجنيهات

الدول	المتحصلات		المدفوعات		الفائض / العجز
	القيمة	%	القيمة	%	
كوستاريكا	٧٦٤	=	٧٥٣	=	١١
الكاميرون	٢٣٨٩	=	٨٢	=	٢٣٠٧
جميكا	٣٥٢١	=	٤٥٩	=	٣٠٦٢
نيكاراجوا	٣٤٦	=	٠	=	٣٤٦
سلغور	٢٤٩	=	٢٥٩	=	١٠-
الولايات المتحدة الأمريكية	١٣٣٩٦٦٧٤٧	٣٦,٨	٨٩٩٩٣٩٥٦	٢١,٤	٤٣٩٧٢٧٩١
كندا	٧٢٣٩٨٢	٠,٢	٣٦٧٥٤٢٩	٠,٩	٢٩٥١٤٤٤٧-
المكسيك	٣٠٢٩٩	=	١٤٢٦٨٣	=	١١٢٣٨٤-
بوليفيا	٥١٣	=	٣٥٩٦	=	٣٠٨٣
البرازيل	١٢٠٨١٧	=	٥٠٩٤٦٨٤	١,٢	٤٩٧٣٨٦٧-
بيرو	١٢٢٨٢	=	١٦٧١٢	=	٤٤٣٠-
شيلي	٣٥١٨٤	=	٩٠٤٣٢	=	٥٥٢٤٨-
كولومبيا	٤٠١٢	=	٥٨١٩	=	١٨٠٧-
لورجواي	٥٠٦٨	=	١٦٠٣٤٤	=	١٥٥٢٧٦-
باراجواي	٢٢٤٩	=	١٨٧٣٨	=	١٦٣٨٩-
فنزويلا	٧٦٩٧٤	=	٢٤٩٣٤٧	٠,١	١٧٢٣٧٣-
الأرجنتين	١٤٣٨٧	=	١٢٣٣٠٥٩	٠,٣	١٢١٨٦٧٢-
كولومبيا	٨٨١٦	=	١٦٧٣٨	=	٧٩٢٢-
الإجمالي	٣٦٤٤٠٩٢٠١	١٠٠	٤٢٠٩٨٤١٩٤	١٠٠	٥٦٥٧٤٩٩٣-

الجدول رقم (٢)

متحصلات ومدفوعات النقد الأجنبي
مع دول الساحل والصحراء
لسنة ٢٠٠٩/٢٠٠٨

القيمة بالآلاف الجنيهات

الفائض / العجز	المدفوعات		المتحصلات		الدول
	%	القيمة	%	للقيمة	
٩١٢٨٢٠	٢٢,٨	٧٠٨٥١١	٣٢,٢	١٦٢٢٣٣١	السودان
٦٣٤٤٤٤٩	١٦,٨	٣٥٢٤٢٥	٢٠,٣	٩٨٦٨٧٤	ليبيا
٧٥٠٣٩٢	١٦,١	٢٣٦٦٢٢	٢٢,٣	١٠٨٧٠١٥	المغرب
١٣٤٩١٩	٢,٧	٤٣٤٢٠٥	١١,٧	٥٦٩١٢٤	تونس
٣٣١٩٤	١,٠	١٩٩٧٦	١,١	٥٣١٧٠	جيبوتي
٥٩-	=	٤٢٦	=	٣٦٧	جزر القمر الاسلامية للقيدرالية
٣٤١٧٠٨	٧,٣	١٥٢٧٠١	١٠,٢	٤٩٤٤٠٩	نيجيريا
١٧٨٥٩	١,٠	٢٠٢٢٦	٠,٨	٣٨٠٨٥	السنغال
٥٦٨١-	٠,٨	١٥٨٥٣	٠,٢	١٠١٧٢	النيجر
١٨٢٥-	٠,٣	٥٩٢٥	٠,١	٤١٠٠	توجو
٧٣٠	٠,٢	٣٤٥١	٠,١	٤١٨١	مالي
٤٤٤١١-	٢,١	٤٤٥٢٩	=	١١٨	بوركينافاسو (قوتنا العليا)
٢٧٧٥٠٩٦	١٠٠	٢٠٩٤٨٥٠	١٠٠	٤٨٦٩٩٤٦	الإجمالي

الجدول رقم (٣)

منتجات ومفوعات النقد الأجنبي
مع دول السوق المشتركة للشرق والجنوب الأفريقي الكوميسا COMESA
لسنة ٢٠٠٨/٢٠٠٩

للقيمة بالآلاف الجنيهات

الدول	المنتجات		المفوعات		الفائض / العجز
	للقيمة	%	للقيمة	%	
السودان	١٦٢٢٢٣٣١	٤٥,٩	٧٠٨٥١١	٢٥,١	٩١٣٨٢٠
ليبيا	٩٨٦٨٧٤	٢٧,٩	٣٥٢٤٢٥	١٢,٥	٦٣٤٤٤٤٩
جيبوتي	٥٣١٧٠	١,٥	١٩٩٧٦	٠,٧	٣٣١٩٤
جزر القمر الإسلامية الفيدرالية	٣٦٧	...	٤٢٦	...	٥٩-
إثيوبيا	٢٠١٢١٧	٥,٧	١٢١٣٤٥	٤,٣	٧٩٨٧٢
كينيا	٢٩٠٢٤٢	٨,٢	٦٢٧١٢٧	٢٢,٥	٣٤٦٨٨٥-
أوغندا	٨٤١٤٣	٢,٤	٢٤٠٢٨	١,٢	٥٠١١٥
مالاوي	١٠٩٨٣٥	٣,١	٤٣٠٥٢	١,٥	٦٦٧٨٣
الكنغو الديمقراطية (زائير)	١٩٨٩	٠,١	٧٣٤٣	٠,٣	٥٣٥٤-
زامبيا	١٧٣٠٤	٠,٥	٧٧٠٢٤٩	٢٧,٢	٧٥٢٩٤٥-
مدغشقر (ملايشن)	٧١٢٥	٠,٢	١٣٥١	...	٥٧٧٤
سواتزيلاند	١٤٣١٥٣	٤,١	١١٨١٨٠	٤,٢	٢٤٩٧٣
تجولا	١٣٤١١	٠,٤	٤٣٩٢	٠,٢	٩٠١٨
زيمبابوي	١٠٠١	...	٩٨٩٠	٠,٣	٨٨٨٩-
الإجمالي	٣٥٣٢١٦٢	١٠٠	٢٨٢٨٢٩٦	١٠٠	٧٠٣٨٦٦

الجدول رقم (٤)

متحصلات ومدفوعات النقد الأجنبي
مع دول منطقة للتجارة الحرة العربية الكبرى
لسنة ٢٠٠٨/٢٠٠٩

القيمة بالآلاف الجنيهات

الدول	للمدفوعات		للمتحصلات	
	العائض / العجز	%	القيمة	%
السودان	٩١٣٨٢٠	١,٤	٧٠٨٥١١	١,٧
ليبيا	٦٢٤٤٤٩	-٠,٧	٣٥٢٤٢٥	١,٠
المغرب	٧٥٠٣٩٣	-٠,٧	٣٣٦٦٢٢	١,١
تونس	١٣٤٩١٩	-٠,٩	٤٣٤٢٠٥	٠,٦
سوريا	٨٤٧٣٥٧	١,١	٥٣٠٤٤١	١,٤
العراق	٢٧٩٣٠٦	-٠,١	٢٦١٥٧	-٠,٢
لبنان	١٣٤٢١٩٣	٤,٤	٢٢٢٨٦٠٣	٣,٧
السعودية	١٤٥٠١٣٥٥	٢٧,٨	١٢٩٧١٤٨٧	٢٩,٢
الأردن	٤٥٩٤٦١٨	٣,٠	١٥١٨٧١٩	٦,٣
الكويت	٩٤٠٠٩٢١	٢٣,١	١١٥٩٢٦١٤	٢١,٦
اليمن	٥٠٤٧١٦	-٠,٦	٢٨٠١٧٣	٠,٨
فلسطين	١٥٧٩٥٩	-٠,٤	١٩٢٦١٢	-٠,٤
دولة الإمارات العربية المتحدة	٩٢٩٤٤٠٨	٢٠,٣	١٥٢١١٨٧٦	٢٥,٢
قطر	٣٤١١٩٠٥	٢,٤	١٢١٣٤٥٢	٤,٨
البحرين	١٠٩١٦٥-	٢,٥	١٢٧١٢٢٢	١,٢
سلطنة عمان	٤٦٦٠١٩	-٠,٧	٣٧٥٣٣٣	-٠,٩
الإجمالي	٤٧١٢٥١٧٣	١٠٠	٥٠٢٤٤٤٥٢	١٠٠

الجدول رقم (٥)

متحصلات ومدفوعات النقد الأجنبي
مع نول مجموعة الخمسة عشر (١٨ دولة) -
لسنة ٢٠٠٩/٢٠٠٨

القيمة بالآلاف الحثيات

الدول	المدفوعات		المتحصلات	
	الفائض / العجز	%	القيمة	%
الجزائر	٣٠٨٤٧٣-	٧,١	١٦٣٧٢٦٤	١٨,٤
سيريلانكا	٤٧٧٤١-	٠,٣	٧٩٣٨٦	٠,٤
الهند	٣٩٤٣٧٠٢-	٢٣,٢	٧٦٣٦٦٩١	٥١,٢
قلونيميا	٢٢٠٧١٧٦-	١٠,٤	٢٣٧٩٢٠٩	٢,٤
تحتل ماليزيا	٢٥٤٨٣٨٢-	١٤,٣	٣٢٨٥٠٥٨	١٠,٢
ايران	١٨٥٧٩٣-	١,٤	٣٢٠٤٥١	١,٩
تيجيريا	٣٤١٧٠٨	٠,٧	١٥٢٧٠١	٦,٩
كينيا	٣٤٦٨٨٥-	٢,٨	٦٣٧١٢٧	٤,٠
المتغال	١٧٨٥٩	٠,١	٢٠٢٢٦	٠,٥
زيمبابوي	٨٨٨٩-	-	٩٨٩٠	=
جاميكا	٣٠٦٢	-	٤٥٩	=
المكسيك	١١٢٣٨٤-	٠,٦	١٤٢٦٨٣	٠,٤
البرازيل	٤٩٧٣٨٦٧-	٢٢,٢	٥٠٩٤٦٨٤	١,٧
بيرو	٤٤٣٠-	٠,١	١٦٧١٢	٠,٢
شيلي	٥٥٢٤٨-	٠,٤	٩٠٤٣٢	٠,٥
فنزويلا	١٧٢٣٧٣-	١,١	٢٤٩٣٤٧	١,١
الارجنتين	١٢١٨٦٧٢-	٥,٤	١٢٣٣٠٥٩	٠,٢
الإجمالي	١٥٧٧١٣٨٦-	١٠,٠	٢٢٩٨٥٣٧٩	١٠,٠

ثانياً : تكتلات إقتصادية لا تتمتع مصر بالعضوية فيها

متحصلات ومفوعات النقد الأجنبي
مع دول الإتحاد الأوروبي (٢٧ دولة) EU
لسنة ٢٠٠٨/٢٠٠٩

الحدول رقم (٦)

القيمة بالآلاف الجنيهات

الحدول	المتحصلات		المدفوعات		الفائض / العجز
	للقيمة	%	للقيمة	%	
فرنسا	١٣٤٠٠٢٢٤	١٢,٩	٢٥٣٤٢٣٤٨	١٥,٨	١١٩٢٧١٢٤-
ألمانيا	١٦٣٩٥٣٨٢	١٥,٨	٣٠٢٢٥٠٥٦	١٨,٩	١٣٨٢٩٦٧٤-
إيطاليا	٤٩٣٧٤٩٣	٤,٨	١٣٨٨٠٥٧٣	٨,٧	٨٩٤٣٠٨٠-
هولندا	٤٠٠٥٩٨٤	٣,٩	١١٢٩٥٢٤٢	٧,٠	٧٢٨٩٢٥٨-
بلجيكا	١٣٩٦٦٧٢٤	١٣,٥	٧٤٠٩٨٦٠	٤,٦	٦٥٥٦٨٦٤
المملكة المتحدة	٣٩٦٤٥٥٦١	٣٨,٢	٤٥٥٣٠٤١٢	٢٨,٤	٥٨٨٤٨٥١-
لوكسمبرج	١٣٩٠٣٣	٠,١	٥١٤٤٤٦	٠,٣	٣٧٥٤١٣-
الدنمارك	١٤٢٠٠٤٧	١,٤	١٤٥٩٠٠٥	٠,٩	٣٨٩٥٨-
أيرلندا	١٦٦٨٣٧	٠,٢	١١٨٥٢٣٥	٠,٧	١٠١٨٣٩٨-
اليونان	٢٧٧٥٥٧١٤	٢,٧	١٥٠٤٣٥٢	٠,٩	١٢٧١٣٦١
إسبانيا	١٨٢٣٩٢٧	١,٨	٣٨٥١٠٥٨	٢,٤	٢٠٢٧١٣١-
ألبانيا	٢٢٣٩٠٨	٠,٢	٢١٩٤٥٦	٠,١	٤٤٥٢
اللجنة الإقتصادية للإتحاد الأوروي	٢٦٠١٨٥	٠,٢	٢٣١٠٧٦٥	١,٤	٢٠٥٠٥٨٠-
النميك	١٥٠٨٧٤	٠,١	٦٠٦١٢٨	٠,٤	٤٥٥٢٥٤-
السلوفك	٥٤٨٥٤	٠,١	١١٠٣٩١	٠,١	٥٥٥٣٧-
بلغاريا	٨٢٣٢٧	٠,١	٢٩٤٨٢٨	٠,٢	٢١٢٥٠١-
ألمجر	٦٥٦٢٩	٠,١	٤٨٢٤٦٨	٠,٣	٤١٦٨٣٩-
بواندا	٤٠١٤٩٨	٠,٤	٦٧٠٩٢٤	٠,٤	٢٦٩٤٢٦-
رومانيا	١٦٣٦٥٠	٠,٢	١٣٥٩٣٩٣	٠,٨	١١٩٥٧٤٣-
ليتوانيا	٣٥٧٥٨	-	٤٤٢٤٧	-	٨٤٨٩-

تابع للجدول رقم (٦)

متحصلات ومدفوعات التقد الأجنبي
مع دول الإتحاد الأوروبي (٢٧ دولة) . EU
لسنة ٢٠٠٩/٢٠٠٨

للقيمة بالآلاف الجنيهات

الفائض / العجز	المدفوعات		المتحصلات		الدول
	%	للقيمة	%	للقيمة	
٢٩٩٧٢-	٠,١	٨٤٤٣٥	=	٤٤٤٦٣	استونيا
٩٢٠٧٣-	٠,١	١٧٧٦٢٩	٠,١	٨٥٥٥٦	لاتفيا
٤١٩٦٠٨١-	٢,١	٥٠٣٠٩٢٧	٠,٨	٨٢٤٨٤٦	المويد
٣٥٩٣٨٢	٠,٤	٥٩٣١٩٤	٠,٩	٩٥٢٥٧٧	قبرص
٢٩٣٣٠٠١-	٢,٥	٤٠١٨٥٢٤	٠,١	٨٥٥٢٣	فلندا
١٥٢١٥٢٢-	١,٢	١٨٨٣٣١٠	٠,٣	٣٦١٧٨٨	النمسا
١١٧٧٨٠١	=	٣٩٨٥٣	١,٢	١٢١٧٦٥٤	ملاطة
١٧٥٨١٣-	٠,١	١٩٨٦٨٩	=	٢٢٨٧٦	سلوفاكيا
٥٦٥٩٦٨٥٧-	١٠٠	١٦٠٢٢٢٧٤٩	١٠٠	١٠٣٧٢٥٨٩٢	الإجمالي

الجدول رقم (٧)

منتجات ومفروعات النقد الأجنبي
مع دول منطقة التجارة الحرة الأوروبية الأفتا EFTA
لسنة ٢٠٠٩/٢٠٠٨

القيمة بالآلاف الجنيهات

الدول	المنتجات		المفروعات		الفائض / العجز
	القيمة	%	القيمة	%	
النرويج	١٠٠٣٤٩١	١١.١	٧٣٣٤٨٨	٢.٦	٢٧٠٢٠٣
سويسرا	٨٠٦٦٦٣١	٨٨.٩	٢٧٧٣٩٢٦١	٩٧.٢	١٩٦٧٢٦٣٠-
ليسلاندا	٥١٨٣	٠.١	٥٧٩٤٢	٠.٢	٥٢٧٥٩-
الإجمالي	٩٠٧٥٣٠٥	١٠٠	٢٨٥٣٠٤٩١	١٠٠	١٩٤٥٥١٨٦-

الجدول رقم (٨)

متحصلات ومدفوعات النقد الأجنبي
مع دول منطقة التجارة الحرة لشمال أمريكا النافتا NAFTA
لسنة ٢٠٠٩/٢٠٠٨

القيمة بالآلاف الجنيهات

الفاوض / الحجز	المدفوعات		المتحصلات		الدول
	%	القيمة	%	القيمة	
٤٣٩٧٢٧٩١	٩٥,٩	٨٩٩٩٣٩٥٦	٩٩,٤	١٣٣٩٦٦٧٤٧	للولايات المتحدة الأمريكية
٢٩٥١٤٤٧-	٣,٩	٣٦٧٥٤٢٩	٠,٥	٧٢٣٩٨٢٠	كندا
١١٢٣٨٤-	٠,٢	١٤٢٦٨٣	=	٣٠٢٩٩	المكسيك
٤٠٩٠٨٩٦٠	١٠٠	٩٣٨١٢٠٦٨	١٠٠	١٣٤٧٢١٠٢٨	الإجمالي

الجدول رقم (٩)

متحصلات ومدفوعات النقد الأجنبي
مع دول السوق المشتركة لدول أمريكا الجنوبية الميركوسور MERCOSUR
لسنة ٢٠٠٩/٢٠٠٨

للقيمة بالآلاف الجنيهات

الفائض / العجز	المدفوعات		المتحصلات		الدول
	%	للقيمة	%	للقيمة	
٢.٨٣-	٠.١	٣٥٩٦	٠.٣	٥١٣	بوليفيا
٤٩٧٣٨٦٧-	٧٧.٢	٥.٩٤٦٨٤	٦٧.٨	١٢.٨١٧	البرازيل
٥٥٢٤٨-	١.٤	٩.٤٣٢	١٩.٧	٣٥١٨٤	شيلي
١٥٥٢٧٦-	٢.٤	١٦.٣٤٤	٢.٨	٥.٦٨	اورجواي
١٦٣٨٩-	٠.٣	١٨٧٣٨	١.٣	٢٣٤٩	پاراجواي
١٢١٨٦٧٢-	١٨.٧	١٢٣٣.٥٩	٨.١	١٤٣٨٧	الارجنتين
٦٤٢٢٥٣٥-	١٠٠	٦٦٠٠.٨٥٢	١٠٠	١٧٨٣١٨	الإجمالي

الجدول رقم (١٠)

متحصلات ومدفوعات للتقيد الأجنبي
مع دول جنوب شرق آسيا الأسيان ASEAN
لمسئله ٢٠٠٩/٢٠٠٨

للقيمة بالآلاف الجنيهات

الدول	المتحصلات		المدفوعات		العجز / الفائض
	للقيمة	%	للقيمة	%	
فيتنام	١٤٧٩١	٠,٤	٤٨٨١١٥	٤,٥	٤٧٣٣٢٤-
بورما	٢٧٩	=	٤٣٤٥	=	٤٠٦٦-
كمبوديا	٣٩٧٩٤	١,٠	٢٥٤٥	=	٣٧٢٤٩
تايلاند	١٧٦٠٣٠	٤,٥	١٧٢١٣٧٠	١٦,٠	١٥٤٥٣٤٠-
لبنان	١٧٢٠٣٣	٤,٤	٢٣٧٩٢٠٩	٢٢,٢	٢٢٠٧١٧٦-
الفلبين	٦٩٣٥٩	١,٨	٦٧٩٧٦	٠,٦	١٣٨٣
اتحاد ملايزيا	٧٣٦٦٧٦	١٩,٠	٣٢٨٥٠٥٨	٣٠,٦	٢٥٤٨٣٨٢-
سنغافورة	٢٦٦٤٣٦٠	٦٨,٨	٢٧٨٩٣٣٤	٢٦,٠	١٢٤٩٧٤-
الإجمالي	٣٨٧٣٣٢٢	١٠٠	١٠٧٣٧٩٥٢	١٠٠	٦٨٦٤٦٣٠-

الجدول رقم (١١)

متحصلات ومدفوعات النقد الأجنبي
مع للتجمع الاقتصادي لدول غرب أفريقيا - الأيكواس ECOWAS
لسنة ٢٠٠٩/٢٠٠٨

القيمة بالآلاف الجنيهات

الفائض / العجز	المدفوعات		المتحصلات		الدول
	%	القيمة	%	القيمة	
٣١.٦٩	٤,٨	١٨٢٤٩	١,٢	٤٩٣١٨	كوت ديفوار (سلط العاج)
١٣٤٧٤٧	١٣,٧	٥٢٦٢١	٤,٤	١٨٧٣٦٨	غنا
٣٤١٧.٨	٣٩,٩	١٥٢٧.١	١١,٧	٤٩٤٤٠.٩	نيجيريا
١٧٨٥٩	٥,٣	٢.٢٢٦	٠,٩	٣٨.٨٥	لمستغال
٥٦٨١-	٤,١	١٥٨٥٣	٠,٢	١.١٧٢	لتيجر
٣٥.٥٥	٣,٣	١٢٦٩٠	١,١	٤٧٧٤٥	غينيا
٤٥٨٧٥	٥,٤	٢.٦٢٢	١,٦	٦٦٤٩٧	لكامبيرون
٣٢.١٢٣٥	٩,٤	٣٦.٥٢	٧٨,٧	٣٣٣٧٢٨٧	ليبيريا
١٨٢٥-	١,٥	٥٩٢٥	٠,١	٤١٠٠	توجو
٧٣.	٠,٩	٣٤٥١	٠,١	٤١٨١	مالي
٤٤٤١١-	١١,٦	٤٤٥٢٩	٥	١١٨	بوركينافاسو (فولتا للطنجا)
٣٨٥٦٣٦١	١٠٠	٣٨٢٩١٩	١٠٠	٤٢٣٩٢٨٠	الإجمالي

الجدول رقم (١٢)

متحصلات ومدفوعات النقد الأجنبي
مع نول التجمع التنموي للجنوب الأتريقي السلك SADC
لسنة ٢٠٠٩/٢٠٠٨

القيمة بالآلف الجنيهات

الفائض / العجز	المدفوعات		للمتحصلات		الدول
	%	للقيمة	%	للقيمة	
٦٦٧٨٣	٢,٧	٤٣٠٥٢	١٢,٥	١٠٩٨٣٥	ملاوى
٧٥٢٩٤٥-	٤٨,٥	٧٧٠٢٤٩	٢,٠	١٧٣٠٤	زلمبيا
٤٧٢٨٦	١,٣	٢٠٠٢٠	٧,٦	٦٧٣٠٦	تنزانيا
٢٤٩٧٣	٧,٤	١١٨١٨٠	١٦,٢	١٤٣١٥٣	سوتريلاندا
٩٠١٨	٠,٣	٤٣٩٣	١,٥	١٣٤١١	فجولا
٩٣٠-	٠,٣	٤٥٨٣	٠,٤	٣٦٥٣	موزمبيق
٩٢٤٩٢-	٣٨,٩	٦١٨٧٤١	٥٩,٧	٥٢٦٢٤٩	جمهورية جنوب أفريقيا
٨٨٨٩-	٠,٦	٩٨٩٠	٠,١	١٠٠١	زيمبابوى
٧٠٧١٩٦-	١٠٠	١٥٨٩١٠٨	١٠٠	٨٨١٩١٢	الإجمالي

للجدول رقم (١٣)

متحصلات ومدفوعات النقد الأجنبي
مع دول مجلس التعاون الخليجي
لسنة ٢٠٠٩/٢٠٠٨

القيمة بالآلاف الجنيهات

الفائض / العجز	المدفوعات		المتحصلات		الدول
	%	القيمة	%	القيمة	
١٤٥٠١٣٥٥	٣٢.٠	١٣٩٧١٤٨٧	٣٥.٣	٢٨٤٧٢٨٤٢	للمعوية
٩٤٠٠٩٢١	٢٦.٦	١١٥٩٢٦١٤	٢٦.٠	٢٠٩٩٣٥٣٥	للكويت
٩٢٩٤٤٠.٨	٣٤.٩	١٥٢٩١٨٧٦	٣٠.٤	٢٤٥٠٦٢٨٤	دولة الإمارات العربية المتحدة
٣٤١١٩٠٥	٢.٨	١٢١٣٤٥٢	٥.٧	٤٦٢٥٣٥٧	قطر
١.٩١٦٥-	٢.٩	١٢٧١٢٢٢	١.٤	١١٦٢٠٥٧	البحرين
٤٦٦.١٩	٠.٩	٣٧٥٣٣٣	١.٠	٨٤١٣٥٢	سلطنة عمان
٣٦٩٦٥٤٤٣	١٠٠	٤٣٦٣٥٩٨٤	١٠٠	٨٠٦٠١٤٢٧	الإجمالي

متحصلات ومدفوعات التقد الأجنبي
مع اتحاد دول المغرب العربي
لسنة ٢٠٠٨/٢٠٠٩

الجدول رقم (١٤)

للقيمة بالآلاف الجنيهات

الفانض / العجز	المدفوعات		المتحصلات		الدول
	%	للقيمة	%	القيمة	
٦٣٤٤٤٩	١٢,٤	٣٥٢٤٢٥	٢٤,٨	٩٨٦٨٧٤	ليبيا
٧٥-٣٩٣	١١,٨	٣٣٦٦٢٢	٢٧,٣	١٠٨٧٠١٥	المغرب
١٣٤٩١٩	١٥,٢	٤٣٤٢٠٥	١٤,٣	٥٦٩١٢٤	تونس
٣.٨٤٧٣-	٥٧,٤	١٦٣٧٢٦٤	٣٣,٤	١٣٢٨٧٩١	الجزائر
٨٠٤٧٢-	٣,٢	٩١٦٢٧	٠,٣	١١١٥٥	موريتانيا
١١٣.٨١٦	١٠٠	٢٨٥٢١٤٣	١٠٠	٣٩٨٢٩٥٩	الإجمالي

الجدول رقم (١٥)

منحصات ومدفوعات لتنفذ الأجنبي
مع منتدى للتعاون الأقتصادي لدول آسيا والمحيط الهادي APIC
لمنه ٢٠٠٩/٢٠٠٨

للقيمة بالآلاف اللجنيهات

اللائق / العز	المدفوعات		للنحصات		الدول
	%	للقيمة	%	للقيمة	
٣٣٠٩٩٤٤-	٢.٠	٤٦٥٨٨٣٨	٠.٩	١٣٤٨٨٩٤	روسيا الاتحادية
٤٧٣٣٢٤-	٠.٣	٤٨٨١١٥	=	١٤٧٩١	قنطنم
٥٦٣.٩٥٤-	٣.٨	٥٩٦٤٩٧٩	٠.٢	٣٣٤.٢٥	كوريا الجنوبية
٢١٢.٨١٩٢-	١٤.٤	٢٢٦٧.٣٢٥	١.٠	١٤٦٢١٣٣	الصين الشعبية
٢٩٩.٥٣	٢.٢	٣٤٥٧٧٥٨	٢.٥	٣٧٥٦٨١١	هونج كونج
١٥٤٥٣٤٠-	١.١	١٧٢١٣٧٠	٠.٩	١٧٦.٣٠	تايواند
١٨.٥٨٢٥-	١.٢	١٩٣٧٩٩٥	٠.١	١٣٢١٧٠	تايوان (الصين الوطنية فرموزا)
٢٢.٧١٧٦-	١.٥	٢٣٧٩٢.٩	٠.١	١٧٢.٣٣	لتوتيسيا
١٣٨٣	=	٦٧٩٧٦	=	٦٩٣٥٩	للقلبين
٢٥٤٨٣٨٢-	٢.١	٣٢٨٥.٥٨	٠.٥	٧٣٦٦٧٦	لجك ماليزيا
٩٣٤٢١٩١-	٧.٢	١٦٢٤٦٢٤٣	١.٣	١٩.٤٠٥٢	الليان
١٢٤٩٧٤-	١.٨	٢٧٨٩٣٣٤	١.٨	٢٦٦٤٣٦٠	سنغافورة
٦٦٨٤٧٨-	٠.٥	٧٢٥٤٣٤	=	٥٦٩٥٦	نيوزيلنده
١٦٥٢١١٩-	١.٢	١٩١٣١٧٣	٠.٢	٢٦١.٥٤	لستراليا
٤٣٩٧٢٧٩١	٥٧.٢	٨٩٩٩٣٩٥٦	٩٠.٦	١٣٣٩٦٦٧٤٧	لولايات المتحدة الامريكية
٢٩٥١٤٤٧-	٢.٣	٣٦٧٥٤٢٩	٠.٥	٧٢٣٩٨٢	كندا
١١٢٣٨٤-	٠.١	١٤٢٦٨٣	=	٣.٢٩٩	المكسيك
٤٤٣.٠-	=	١٦٧١٢	=	١٢٢٨٢	بيرو
٥٥٢٤٨-	٠.١	٩.٤٣٢	=	٣٥١٨٤	شيلي
٩٣٦٧١٨١-	١.٠	١٥٧٢٢٥.١٩	١.٠	١٤٧٨٥٧٨٣٨	الإجمالي

ثالثا : دول أخرى لم تدخل في تكتلات اقتصادية

متحصلات ومنقوعات للنفذ الأجنبي مع الدول الأخرى

لسنة ٢٠٠٩/٢٠٠٨

للجدول رقم (١٦)

للقيمة بالآلاف الجنيهات

الدول	المتحصلات		المدفوعات		الفائض / العجز
	القيمة	%	القيمة	%	
<u>قارة أوروبا</u>					
للفيكن	٢٢٠٢	-	٦٠٥٨	-	٢٨٥٦-
يوغوسلافيا	٨٤٧٣	-	٩٧١٧٧	-	٨٨٧٠٤-
اليومنة والهرسك	١٢٦٤١	-	١٦٠٠٥٠	-	١٤٧٤٠٩-
دول أوروبية أخرى	٢٠٦٣١٩٥	٠,٩	٤٦٢٠٨٥	٠,٢	١٦٠١١١٠
<u>روسيا ودول الكومنولث</u>					
أذربيجان	٣٨٤٩	-	٨٨٨٧	-	٥٠٣٨-
كازاخستان	٨٦٩٦	-	٩٥٥٤٥	-	٨٦٨٤٩-
روسيا للبيضاء بيلاروس	١٩٢٥٢	-	٨٢٨٣٦	-	٦٤٥٨٤-
طاجيكستان	١١٠	-	٠	-	١١٠
تركمنستان	٧٣١	-	٦١٩٤٣	-	٦١٢١٢-
أوزبكستان	١٠٠١	-	١٦٥٩٢	-	١٥٥٩١-
<u>جامعة الدول العربية</u>					
للموالم	٢٧٦٤	-	٢٧٧٥٣	-	٢٤٩٨٩-
<u>قارة آسيا</u>					
كوريا لشمالية	١٩٠٣	-	٢٢٤٣٥٧	-	٢٢٢٤٥٤-
لتايمستان	٢٠٤٢	-	٧٨١٩	-	٥٧٧٧-
دول آسيوية أخرى	٤٠٢٠٢٧	٠,٢	٢٨٩٢٠	٠,٢	٣٧٣١٠٧
<u>قارة أفريقيا</u>					
رويسيا للجنوبية	٣٧٦٠	-	٩٠١٠٦	-	٨٦٣٤٦-
دول أفريقية أخرى	٢٧٠١٧٣	٠,٢	٢٣٩٩٩٠	٠,٢	٣٠٩٨٣
جيبالا	٢٤٤	-	-	-	٢٤٤

تابع الجدول رقم (١٦)

متحصلات ومدفوعات النقد الأجنبي مع الدول الأخرى

لسنة ٢٠٠٩/٢٠٠٨

القيمة بالآلاف الجنيهات

الدول	المدفوعات		المتحصلات		العجز / الفائض
	%	القيمة	%	القيمة	
دول مناطق أخرى بلاد تتعامل بالدولار	١,٩	٢٩١٩٣٠٧	٢,٢	٧٠٤٠٩٠٧	٣١٢١٦٠٠
برمودا	..	٢٤٢٣٧	..	٨٠٠٢٦	٥٥٧٨٩
دول أخرى	..	٣٦٥٩٤	٠,١	٣١٩٤٦٢	٢٨٢٨٦٨
بنوك دولية ومحلية	٩٣,٩	١٩٤١٤٣٣٥٨	٩٣,٥	٢٠٦٦٣١١٥٤	١٢٤٨٧٧٩٦
ح/ المنطقة الحرة ببورسعيد *	..	٥٣٨٩	٠,٠	٠	٥٣٨٩-
منظمات دولية وإقليمية	٣,٣	٦٨٢٦٠٢٨	١,٨	٤٠٧٨٤٤١	٢٧٤٧٥٨٧-
الإجمالي	١٠٠	٢٠٦٦٦٥٢٣١	١٠٠	٢٢١٠٥٣٠٥٣	١٤٣٨٧٨٢٢

* حرف (ح) معناه حساب

الجدول التفصيلية
للمتحصلات من النقد الأجنبي

متحصلات النقد الأجنبي موزعة طبقاً للمصادر التفصيلية
لسنة ٢٠٠٨/٢٠٠٩

الجدول رقم (١٧)

للقيمة بالآلاف الجنيهات

القيمة	%	المصادر للتفصيلية
١١٩٣٠١٦٢٨	١٩,٩	<u>أولاً : مبلغ للصادرات *</u>
٧٧٨٠٠٠٠٤٢	١٢,٩	متحصلات الصادرات السلعية غير البترولية
٣٥٥٢٦٠٨١	٥,٩	متحصلات الصادرات السلعية للبترولية
٥٥٨٥٤٢٤	-,٩	تموين السفن والطائرات الأجنبية بالوقود
٥٧٧	=	تموين السفن والطائرات الأجنبية بلاطعمة والامدادات الاخرى
٢٨٩٥٠٤	-,١	دفعات مقدمة عن صادرات
٤١٢٥٩٨٢٧	٦,٩	<u>ثانياً : النقل</u>
٢٨٠٦٧٦٣	-,٦	متحصلات شركات الملاحة المصرية - لاندولين
١٤٢٩٦٦٥	=	متحصلات شركات الملاحة المصرية - خدمات الركاب
٩٨٧٢٨١	-,٢	متحصلات شركات الطيران المصرية - لاندولين
٥٩٤٨٥٨٧	١,٠	متحصلات شركات الطيران - خدمات الركاب
٢٦٠٢٣٣٩٥	٤,٢	رسوم المرور في قناة السويس
٢٢٨٩٣٦٥	٠,٤	متحصلات خدمات خط اتلييب موميديا
١٧٦٥٩١٨	-,٢	متحصلات تأجير طائرات ويواخر - خدمات مواثيق - عمولات - مصاريف وكالة .. الخ
٢٩٥٥٦٣	=	متحصلات نقل بالسيارات ووسائل أخرى لغير المقيمين
٣٧٣٥٨٠٢٤	٦,٢	<u>ثالثاً : السفر</u>
٤٧٧٧٢٥٥	-,٨	متحصلات السفر للأجانب
٧١١٨٨٣١	١,٢	بنكوت مستبدل بواسطة الأجانب عن طريق للبنوك
١١٣٤١٠١	-,٢	بنكوت مستبدل بواسطة الأجانب عن طريق للصرافة
٧٦٩٤٢٤	-,١	متحصلات للعلاج والتطعيم
١٢١٥٥٥٩٤	٢,٠	متحصلات شركات السياحة والفنادق لجميع البلاد عدا بند ٨٠١
٢٢٨٩٦٩٧	-,٤	بنكوت مستبدل بواسطة شركات السياحة
١٨٦١	=	متحصلات مبيعات الامواق الحرة للأجانب
٧٣٦٨	=	متحصلات السفر الأخرى
١٠٣٠٠	=	الإشتراك في المؤتمرات
٦٠٥٥٢	=	بحرث علمية
٩٠٣٣٠٤١	١,٥	متحصلات لتغيزا كارد Visa Card
١٣٩٨٧٥٦	٠,٢	<u>رابعاً : متحصلات حكومية</u>
٧٨١٥٥٢	-,١	مصرفات المعاملات الأجنبية في مصر - سوق حرة
١٣٧٨١١	=	مصرفات جامعة الدول العربية والمؤسسات الدولية القائمة في مصر
٤٧٩٣٩٣	-,١	متحصلات حكومية أخرى - تحويلات
١٨٣٩٨٠٠٩	٣,١	<u>خامساً : متحصلات أخرى</u>
١١٨٩٣٨٦	٠,٢	عمولات ومصاريف وكالات .. الخ
٣٧١٤٦٣	٠,١	للتأمين

القيمة	%	المصادر التفصيلية
٦٤٩٢٩٣	٠,١	الإعلانات وبحوث للتصويق .. الخ
١٧٢٧٨٦٢	٠,٢	الأتعاب للقانونية ومصاريف الاستشارات
١٧٩٦٢٩	-	الإتاوات ومصاريف التراخيص المحصلة
٢٣٩٢٥٠٩	٠,٤	متحصلات غير منظورة للهيئة العامة للبترول
٤٨٨٢٦٤	٠,١	متحصلات عن الخدمات الترفيهية والثقافية وناجير الاقلام
٤٨٨٩٤٩١	٠,٨	خدمات الاتصالات
٢٩٢٦٩٠	-	المبالغ الواردة لفروع شركات طيران اجنبية في مصر وكذا مبالغ ممتازل عنها
٤٠٧٥٧٧	٠,١	مبالغ واردة من الخارج لشركات مصرية - عدا شركات التشييد والمقاولات
٧٥٦٦٦	-	خدمات اخرى
٦٠٠٤٨٥	٠,١	مبالغ واردة للشركات الأجنبية وكذا للممتازل عنها عدا شركات البترول
١٠٧٢٣٥٠	٠,٢	خدمات الحاسب الالى واشترلك المجلات والجراند
٣٨٨٩٦٦٤	٠,٦	متحصلات خدمات التشييد والبناء
٧٩	-	مبالغ واردة من الخارج والممتازل عنها مباشرة لشركات البترول الأجنبية
٠	٠,٠	مبالغ ممتازل عنها مباشرة من شركات البترول الأجنبية - دولارات متبادلة
١٦١٦٠١	-	عمولة ومعمرة لوراق مالية
٤٥٣٢٩٨٧	٠,٨	سليسا: دخل الاستثمارات المالية
٤٥٣٢٩٨٧	٠,٨	للقوائد وللتوزيعات على للسندات والأوراق المالية
٣٩٦٧٢٠	٠,١	سليسا: دخل الاستثمار المباشر
٣٥٧٠٧٦	٠,١	الأرباح من للفروع في الخارج
٣٩٦٤٤	-	عوائد الاستثمار العقارية من الخارج
٢٣٩٠٦٩٧	٠,٤	تلمنا: دخل الاستثمارات الأخرى
٢٣٣٨٧٣٩	٠,٤	للقوائد على الودائع بالخارج
٥١٩٥٨	-	دخل الاستثمارات الأخرى
٧٠٨٧٧٨	٠,١	تلمسا: التحويلات بدون مقابل - للحكومة
٦٨٨٢٥٢	٠,١	للمنح والهيئات في صورة نغنية الى الحكومة
٢٠٥٢٦	-	لشركات التأمينات الاجتماعية المحولة من الخارج
٤٣٥٠٥٢٠٠	٧,٢	عشر ا: التحويلات بدون مقابل - الخاصة
٤٣١٠٩٥٣٣	٧,٢	للتحويلات من المواطنين المصريين الذين يعملون في الخارج لعائلاتهم
٣٤٢٠٨٦	٠,١	للمنح والهيئات النغنية للوردة للمنظمات الخيرية والدينية
٢	-	للمنح والهيئات العينية للوردة للمنظمات الخيرية والدينية
٢٣٥٨٤	-	منح للتوقيع لصالح الهيئة العامة للبترول من شركات البترول الاجنبية
١٦٦	-	حصيلة مبيعات السلع الوطنية
٢٤٩٢٥	-	لتحويلات الواردة عن معاشات مستحقة للمقيمين
٤٩٠٤	-	تحويلات بدون مقابل خاصة اخرى

تايح الجدول رقم (١٧)

متحصلات النقد الأجنبي موزعة طبقاً للمصادر التصديرية

لسنة ٢٠٠٩/٢٠٠٨

القيمة بالآلاف لجنبيات

المصادر للتصدير	%	القيمة
<u>الحداي عشر : التحويلات الرأسمالية - حكومية</u>	٠,٠	٠
للمفح للنقدية للوردة للحكومة لاغراض الأستثمار - مبالغ الأت	٠,٠	٠
<u>الثاني عشر : التحويلات الرأسمالية - خاصة</u>	=	٨٧٦٩
المبالغ للوردة لاغراض حقوق النشر وبراءات الأختراع وعلامت تجارية	=	٨٧٦٩
<u>الثالث عشر : صبايات رأسمالية أخرى</u>	٠,٠	٠
شراء أررضى ومباني فى مصر بمعرفة السفارات الأجنبية او المؤسسات	٠,٠	٠
<u>الرابع عشر : الصبا للمالى - الأستثمار المباشر</u>	١٠,٣	٦١٩٦١٧٢٣
التحويلات للوردة من خلال صبايات للتشغيل عدا بند ٨٠١٠	٠,٢	١٣٥٢٠٩٤
التحويلات للوردة من خلال صبايات رأس المال	١,٢	٧٢٣٦٧٦٧
قروض مقدمه من الشركات الام	٠,١	٢٢٨٩٠٥
التحويلات للوردة لشراء عقارات فى مصر بمعرفة غير المقيمين	٠,١	٧٦٥٥٢٦
تحتية شركات بترول أجنبية ومشتركة	٧,٣	٤٤٠٧٨٠٦٦
تحتية شركات بترول أجنبية (دولارات متبادلة)	١,٤	٨١٩٩٢٢٥
<u>الخامس عشر : الحصاب للمالى - أستثمارات الاحتظة</u>	٢,٥	٢١٠٦٩٠١٢
تحويلات و لردة لشراء أوراق مالية مصرية بمعرفة غير المقيمين	٢,٢	١٩٨٥٠٩٤٣
تحويلات واردة من الخارج مقابل بيع اوراق مالية أجنبية مملوكة	٠,٢	١٢١٨٠٦٩
<u>السادس عشر : الحصاب للمالى - أستثمارات أخرى</u>	٠,٦	٥٥٥١٣٥٠
مستخدم من قروض للمؤسسات الدولية الأقليمية عدا صندوق النقد للدولى	٠,٨	٤٥٥٢٧٠٢
للمسحوبات من القروض بواسطة المشروعات الخاصة والاعامة	٠,٢	٩٤٤٠٠٤
مداد أفضاط قروض ممنوحة لصندوق النقد العربى والدولى	=	٥٤٦٤٤
<u>السلع عشر : للمعاملات الداخلية للسوق الحرة - مشتريات</u>	٢١,٨	١٩١٢٠٥٤٢١
مشتريات من ح / العملاء أفراد مصريين	٤,٥	٢٦٧٧٤١٩٤
مشتريات من ح / العملاء شركات مصرية	٩,٥	٥٧٠٧٥٢٤٤
مشتريات من ح / العملاء شركات أجنبية لبند ٨٠١٠	١,٣	٧٦٦٠٧٩٧
مشتريات من ح / للعملاء شركات سياحية لبند ٨٠١٠	١,٦	٩٨٢٧٨ ١
تحويلات للسوق الحرة من ح / رأس مال وتشغيل	٠,١	٢٨٦٠٤٥
بنكوت مستبدل بمعرفة مصريين - بنوك	٧,٦	٤٥٨٢٢٥٨٢
متحصلات حكومية بنكوت - بنوك	=	١١٨٨٤
متحصلات أخرى	٠,٥	٢٧٠٢٥١٩
بنكوت مستبدل بمعرفة مصريين - صرافة	٦,٨	٤٠٩١٩٢٥٤
<u>الثامن عشر : قود أخصائية - متحصلات</u>	٨,٦	٥١٧٦٥٢٧٩
مبالغ واردة كتحويلات مقابل تصدير بنكوت أجنبي	١,٢	٧٢٢١٦١١
مبالغ واردة للسفارات الأجنبية صبايات حرة	٠,٢	١٠٧٢٩١٥
مبالغ واردة للجامعة العربية والبيتل الدولية صبايات حرة	=	١٨٨٢٦١

متصلات النقد الأجنبي موزعة طبقاً للمصادر التفصيلية

لسنة ٢٠٠٩/٢٠٠٨

تابع الجدول رقم (١٢)

القيمة بالآلاف الجنيهات

المصادر التفصيلية	%	القيمة
مبالغ واردة لتغذية حسابات للتوكيلات الملاحية وشركات الطيران الأجنبية	٠,٢	١٠٩٢٣٤٨
مبالغ واردة لتغذية حسابات أفراد أجنبى حسابات حرة	٠,٦	٣٤١٨١٢٦
مبالغ معاد شراؤها عن واردات	=	٤٥٨٣٠
مبالغ معاد شراؤها عن عمليات غير منظورة تحويلات	=	٢١٤٧٨٦
مبالغ معاد شراؤها عن عمليات غير منظورة بنكنوت - بنوك	=	٦٧٢٢٦
رد بدلات للمقر - بنكنوت - تحويلات	=	٨
دفعات من الخارج - الغاء خطابات ضمان	=	٣٩٢٦٤
مبالغ واردة من الخارج لتغذية حسابات الصيرافة العرب	٦,٤	٣٨٣٠٤٨١٤
الإجمالي	١٠٠	٦٠٠٨١٢٦٩٠

* لا تتضمن صلاحيات المناطق الحرة .

متحصلات النقد الأجنبي موزعة طبقاً للمصادر الرئيسية ووسائل الدفع
لسنة ٢٠٠٨/٢٠٠٩

الجدول رقم (١٨)

القيمة بالآلاف الجنيهات

التحويلات بدون مقابل /خاصة	التحويلات بدون مقابل / حكومية	دخل الاستثمارات الأخرى	دخل الاستثمار المباشر	دخل الاستثمارات المباشرة	متحصلات الأخرى	متحصلات حكومية	السلر	النقل	سلع الصادرات	المصادر الرئيسية وسائل الدفع
١٩٦٢٩٤٣٨	٦٣٨١١٦	١٢٢٢٥٧٧	١٢٦٠٠٨	٤٥٣٢٩٨٧	٢٧١٢٥٦	٩٨٢٧٦٤	٢٥٠٥٩١٧٨	٢٦٧٨٤٠١٠	٢١٦٧١٥٢	السوق الحرة
٢٣٥٨٣	.	٥٣١٣	.	.	٢٥٦٥٧٨٣	.	.	١٩٣٢	٢٥٤٨٧٧٧٩	حسابات البترول
٨	٣	.	.	٢٢٢٢٣٣	.	قناة السويس
٢٣٨٥٢١٧١	٧٠١٦٢	٣١١٨٥٩	٢٧٠٧١٢	.	١٥٣٧٥٠٢٥	٤١٤٩٩٢	١١٤٥٨٤٦٤	١٣٥٨٠٠٠٩	٨٨١٨٤٧٢٧	حسابات حرة
.	رأس المال
.	.	٨٥٠٩٤٨	.	.	١٧٩٩٤٢	.	٨٤٠٣٨٢	٦٧١٦٥٣	٣٤٦١٩٧٠	حسابات تشغيل
.	صناعات حرة
.	صناعات متكافئة
.	اتفاقيات الدفع
٤٣٥٠٥٢٠٠	٧٠٨٧٧٨	٢٣٩٠٦٩٧	٣٩٦٧٢٠	٤٥٣٢٩٨٧	١٨٣٩٨٠٠٩	١٣٩٨٧٥٦	٣٧٣٥٨٠٢٤	٤١٢٥٩٨٣٧	١١٩٣٠١٦٢٨	الإجمالي
٧,٢	٠,١	٠,٤	٠,١	٠,٨	٣,١	٠,٢	٦,٢	٦,٩	١٩,٩	%

متحصلات النقد الأجنبي موزعة طبقاً للمصادر الرئيسية ووسائل الدفع

لسنة ٢٠٠٩/٢٠٠٨

تابع الجدول رقم (١٨)

القيمة بالآلاف الجنيهات

المصادر الرئيسية وسائل الدفع	التحويلات الرأسمالية -خاصة	ح/مالي الاستثمار المباشر	ح/مالي استثمارات الحافظة	ح/مالي الاستثمارات الأخرى	المعاملات الداخلية للسوق الحرّة-مشتريات	فوائد احصائية - متحصلات	المجموع	%		
للسوق الحرّة	٠	١٤٤٨١	١٤٠٨٠٦٧٥	٢٩٧٦٥٠٣	١٩١٢٠٥٤٢١	٧٦٢١٣٠٥	٢٩٧٣١٩٣٧١	٤٩,٥		
حسابات البترول	٠	١٥٨٣٦٠٠٣	٠	٠	٠	٨	٤٣٩٢٠٤٠٦	٧,٣		
قناة السويس	٠	٠	٠	٠	٠	٣٠	٢٢٢٢٧٤	-		
حسابات حرّة	٨٧٦٩	٣٧٣٠١٧٢٨	٦٩٤٦٤١١	٢٥٧٤٨٤٧	٠	٤٤١٤٣٩٣٦	٢٤٤٤٩٣٨١٢	٤٠,٧		
رأس المال	٠	٦٩٦٧٢٤٦	٠	٠	٠	٠	٦٩٦٧٢٤٦	١,٢		
حسابات التشفير	٠	١٨٤٢٢٦٥	٤١٩٢٦	٠	٠	٠	٧٨٨٩٠٨٦	١,٣		
صكقات حرّة	٠	٠	٠	٠	٠	٠	٠	٠,٠		
صكقات متكافئة	٠	٠	٠	٠	٠	٠	٠	٠,٠		
أنقاقات الدفع	٠	٠	٠	٠	٠	٠	٠	٠,٠		
الإجمالي	٨٧٦٩	٦١٩٦١٧٢٣	٢١٠٦٩٠١٢	٥٥٥١٣٥٠	١٩١٢٠٥٤٢١	٥١٧٦٥٢٧٩	٦٠٠٨١٢١٩٠			
%	-	١٠,٣	٣,٥	٠,٩	٣١,٨	٨,٦		١٠٠		

الباب الثاني
المتحصلات من الدول المختلفة
موزعة طبقاً للمصادر الرئيسية

الجدول رقم (١٩)

القيمة بالآلاف الجنيهات

متحصلات النقد الأجنبي من الدول المختلفة* موزعة طبقاً للمصادر الرئيسية
لسنة ٢٠٠٩/٢٠٠٨

الدول	العملة	سلع تصورات	نقد	تصورات	مخصصات أخرى	مخصصات حكومية	مخصصات أخرى	دفع الأقساط لبقية	دفع الأقساط قسماً	دفع الأقساط الأخرى	تصورات بدون مقابل - حكومية	تصورات بدون مقابل - خاصة	المصادر الرئيسية
													الدول
إيطاليا	ليراليا	٧٩.٥٥٩٦	٩٨٩٥٣١	٩١٦٦٤١	٢١٦٣٦	٦٦٦٤٤	٤.١٩١٨	٢١٧٢	١١٣٤٩٥	١١٢٧	٢٠١٧٩١		إيطاليا
المانيا	الماركا	٥٢٢٧٧٦٠	٢.٥٨٨٨٨	١٨١١٧٤٦	٥٧٨١٤	١.٠١٧٨٤٦	١٦.٤١	١٦٠٤١	١٢٤٤١٢	٨.٢٢	١١٧٥٦٦٩		المانيا
هولندا	فلورين	٢٦١٦٩١٩	٥٢٤٤٢٧	١٥٥٦١٢	٧٩٢	١.١٥٦٣٦	٩.٢٩٧	١٧٢٨	١٥٧٣٨	٣٧١١	٤٠١٧٨٢		هولندا
بلجيكا	الفرنك	١٢١٥٩٢٠	١٢٩٩٥٦	٦١٢٥٨	١١٧	٢.١٢٥٥٤	٠	٢٩٥٦٢٥٤	٩٩١٧٨٨	٣٢٢٨٣٧	٩٥٢١٠		بلجيكا
المملكة المتحدة	الجنيه	١١٣٦٨٨٨٠	٣.٦٣.٧٢	١٢١٧٢٩٩	٣٨٦٧٩١	٢١٥٦.٨٤	٤	٧٨٨٦	٣٧٦.٥٥	٣٢٣١	٢٧.٩٣٢٦		المملكة المتحدة
لوكسمبرج	الفرنك	٢٤.٧٢	٣٢١٤٢	٣٧٥٩٤	٠	٣٢١٠	٠	٠	٣٨٣٩	٠	١٩٢٣٩		لوكسمبرج
الدانمارك	الدانمارك	١٥٥٩٨٩	٩٨٤٩٥١	٦٨٦٩٤	٧٢	٨٤٧٣٤	٠	٠	١٤٣٨٢	٠	٣١٤٥٧		الدانمارك
أيرلندا	الفرنك	٧٨١٤٤	٢٧٦٧	١٣.٣٨	٤	٤٢٣٩٦	٠	٠	١٢٢٤	٠	٥٢٣٦		أيرلندا
الأردن	الدراهم	٥٥٥٧٨١	٨٦٨٩٤٧	٤.٥٧٣	٤	٢.١٥٩٢	٠	٤٢٨٢٢	٦.٠٤	٨١	١٣٦١٥٩		الأردن
ألمانيا	الماركا	١١٤٩٤٨٠	١٢٤٦٣١	١٨٦٩٥٢	٥٦٦	٥٢٩٥٨	١٤٧.٢٩	٠	١٧٩٤٣	٠	٣٦٤٣٠		ألمانيا
النرويج	الكرونة	١٧٩٢١٣	٨٩٦٨	٥.٦٤	١٩٦	٧٦٠	٢٤٤٨٤	٠	٨٩٨	٠	١٥١٨		النرويج
اللجنة الاقتصادية للاتحاد الأوروبي	اليورو	٣٤١٠	٣٥٣٦	٢.٧	٠	٨٦١	٠	٠	٢.١٢١	٠	١٤١٨٥		اللجنة الاقتصادية للاتحاد الأوروبي
للتشيك	الكورونا	١٨٣٩٨	١٩٣.٤	٨٠.٢.٧	٠	٢.٨٥٠	٠	٠	٤٢	٠	٩٥.٣		للتشيك
السعودية	الريال	٢٥٧٥	٦٤٣١	٣٤٤١٧	٧٣.٠	٩٤٦١	٠	٠	٠	٠	٦٣٥		السعودية
بنغلاديش	التاكا	٤.١٢١	١٥١٦٧	١١٤٣١	٠	٣.٠٠	٠	٠	٠	٠	٢١٥٧		بنغلاديش
المجر	الفرنك	١٧١٦٨	٨٢٤٤	٢٧٣٦١	٠	٧٨١٧	٠	٠	٣	٠	٨١٧		المجر

متحصلات النقد الأجنبي من الدول المختلفة * موزعة طبقا للمصادر الرئيسية
لسنة ٢٠٠٨/٢٠٠٩

تابع الجدول رقم (١٩)

القيمة بالآلاف الجنيهات

الدول	المصادر الرئيسية	التحويلات قرائنية - خاصة	ح/إجمالي الاستثمار قائم	ح/إجمالي استثمارات مختلفة	ح/إجمالي استثمارات أخرى	العمليات الداخلية للسوق الحرة - مشتريات	توريد ائتمانية - متحصلات	المجموع	%
تبعات الاتحاد الأوروبي									
فرنسا	٥٧١	١٣٤٢٢٣٥	٨٨٣٧	٢١٧٥.٥	.	٥١٥٧٢٥	١٣٤٠.٥٢٢٤	٢.٢	
ألمانيا	٥.٢	٥٤٩٣٢٦	٥٧.٠٠٠	٨١٨٥٧٣	١٦٧٨	٢٧٩٩٠.٨٦	١٦٣٩٥٣٨٢	٢.٧	
إيطاليا	٢٧	٣٩.٣٩١	١١.٠	٥١٨٤	.	٤٤١٢٧	٤٩٣٧١٩٣	٠.٨	
هولندا	١٢٤	٦٥٥٩٥.٠	٤٥٥	.	.	١٦٧٣٦	٤٠.٥٩٨٤	٠.٧	
بلجيكا	١٧	٧٧٥١٢٨٣	١٧٨٧	.	.	٨٥١١١	١٣٥١٦٧٢٤	٢.٣	
المملكة المتحدة	٤	١٤٠.١٥٧٣	٣٢٥٤٦٩٤	٤٦٣.٢٠	٤.٠	٩٣٤٥.٣	٣٩٦٤٥٥٦١	٦.٦	
لوكسمبرج	.	١٣٩٨٩	٧٧٥	.	.	٤.٤٢	١٣٩.٣٣	=	
ألمانيا	١٩	٤٥٤٩٤	١.٠٠	.	.	٣٤٣٥٥	١٤٢.٠٤٧	٠.٢	
أيرلندا	.	٨٥٨٠	٧٩٣	.	.	١٤٥٥٥	١٦٦.٨٣٧	=	
اليونان	.	٨٥١٤٤٦	١٦٦٢.٠	.	.	١.٤٨٨٤	٢٧٧٥٧١٤	٠.٥	
إسبانيا	.	٨.٤٦٩	١٨٥.٠	.	.	١٥٩١٩	١٨٢٣٩٢٧	٠.٣	
ألمانيا	.	٤١٩	.	.	.	٥٣٩١	٢٢٣٩.٨	=	
اللجنة الاقتصادية للاتحاد الأوروبي	٩٧٨٧	٢٦.١٨٥	=	
ألمانيا	.	١٩٣.٠	١٣.٠	.	.	٥.٠	١٥.٨٧٤	=	
ألمانيا	.	٧٢	.	.	.	٥٢٣	٥١٨٥٤	=	
ألمانيا	.	٢	.	.	.	٧٨١٨	٨٢٣٢٧	=	
ألمانيا	.	٦٤١	.	.	.	٣٥٧٧	٦٥٦٢٩	=	

متحصلات النقد الأجنبي من الدول المختلفة * موزعة طبقاً للمصادر الرئيسية
لسنة ٢٠٠٩/٢٠٠٨

تابع الجدول رقم (١٩)

القيمة بالآلاف الجنيهات

الدول	المصادر الرئيسية	بيع صادرات	تلك	تسلر	محصلات خدمية	محصلات غرن	دخل الاستثمارات تسليبة	دخل الاستثمارات لمصادر	دخل الاستثمارات الأخرى	للمبيعات بدون مقابل - خصاصة	للمبيعات بدون مقابل - مطلوبة
جميع بلدان أوروبا		٥٦٦٥٥	٣٦٣٧٠	١٤٩١١٤	٢٩٤	٩٥٣٦٨
بولندا		١٤١٠٤١	١٦٨٢	٩١٧٩	٥٤٩	٢٣٧٩	.	٢٣	.	.	.
رومانيا		٧٨٨	١٠٩١٥	٣٦٢
جرميا		٣٢٠٨٦	١	٩٢٣	.	٤٠
ليتوانيا		٣٢٢٦٠	١٢٧	٣٧٨٧	.	٥٨٣٩
لاتفيا		٥١٩٢٧	٢٤٢٩	٢٠٩٣٣	.	٢٢١٨	.	١١٩٦	.	.	.
السويد		١٣٩٥٠٨	١٨٧٩٣٤	١٠٩٣٢٤	٧٠٧	٤٣١٧٢	.	.	٢٠٢٢	.	.
النرويج		٢١٨٩٣	٩٠٢٨٩٥	٤٢٣٦	٢	٢٢٠٣	.	.	١١٨٥٧	.	.
سويسرا		٤٥١٧٩٥٨	٤١٤٠٩٧	١٩٧٣٨٧	٢٩٦٤٠	٢٠٣١١٧	.	٧٢	١٥٧١٢	٩١٢	.
أيرس		٢٢٤٧٧١	٥٤٠٥٦٨	٨٢٧٢٠	.	٢٤٢٩٣	.	٢	٨١١	.	.
الفايكن		.	.	٢٠٩	.	١٤٧
لنندا		١٥١٢٦	٥٦٦٣	١٥٧٣٥	٦٦	٨٧٢٤	٢٧٠٥	.	١٥٣	.	.
إيطاليا		١٣٨٣	٣٤	٩٠٣	.	٥٦١
ألمانيا		١١٩٥٠٩	١٧٨١٩	٣٣٢٨٧	٤٢١	٢١٤٣٣	٤١٦٠٢	.	١٧٩١٥	.	.
اليابا		٢٦٨١٠	١٥٧	٧٤٩	.	١٧٢
بورغوسلانيا		٢٧٢٤	٢٦٠١	٧١٩
تركيا		١٤٩١٥٢٠	٢١٧٧١٢	١٩٩٧٣٧	٤٧	٤٩٩١٧	.	.	١٤٧٩	.	.

متحصلات النقد الأجنبي من الدول المختلفة* موزعة طبقاً للمصادر الرئيسية
لسنة ٢٠٠٨/٢٠٠٩

تابع الجدول رقم (١٩)

القيمة بالآلاف الجنيهات

%	المجموع	لرود نمصتية - منصصات	نصصات قءلقلبة للسوق قءرء - منصصات	نصصات المرص نصصات	نصصات نصصات نصصات	نصصات نصصات	نصصات نصصات	نصصات الرئيسية	
								نصصات	نصصات
									نصصات الرئيسية
									نصصات
٠,١	٤٠١٤٩٨	٣٩٩٧	.	.	.	٤٩٩٨٧	.	.	نصصات
=	١٦٣٩٥٠	٣٨٧٣	.	.	٨٤	٦٧٣	.	.	نصصات
=	١٢٨٦٠	١٢٩	.	.	.	٣٦٨	.	.	نصصات
=	٣٥٧٥٨	٨٩٠	.	.	.	٢٠٠	.	.	نصصات
=	٤٤٤٦٣	٥٨	.	.	.	٢٢٢٧	.	.	نصصات
=	٨٥٥٥٦	١٦٤٣	.	.	.	٣١٩٩	.	.	نصصات
٠,١	٨٣٤٨٤٦	٣٦٣١٥	.	.	.	١٣٩	.	.	نصصات
٠,٢	١٠٠٣٤٩١	١٧٧٢	.	.	.	٣١٨٤٣	.	.	نصصات
١,٣	٨٠٦٦٦٣١	٢٣٣٨٦١	.	.	١٠٤٣٩٠	٨٦٠٩١١	٢٧٤٤	.	نصصات
٠,٢	٩٥٢٥٧٧	١٨٩٢٠	.	.	.	٢٢٥٤٧	.	.	نصصات
=	٢٢٠١	٨٧٣	نصصات
=	٨٥٥٢٣	٤١٢٧	نصصات
=	٥١٨٣	١١٢	نصصات
٠,١	٣٦١٧٨٨	٤٦٤٥	.	٢٦٦٣٤	٥	٥٧٠٠٩	.	.	نصصات
=	٢٨٢٢٥	١٦٢	نصصات
=	٨٤٧٣	٣٧٣	.	.	١٣٥٢	.	.	.	نصصات
٠,٤	٢٤١٦٦٦١	٣٥٠٢٣	.	.	.	٤٩٩٢	٣٤٨٦١٩	.	نصصات

تابع الجدول رقم (١٩)

القيمة بالآلاف الجنيهات

متحصلات النقد الأجنبي من الدول المختلفة * موزعة طبقاً للمصادر الرئيسية
لسنة ٢٠٠٨/٢٠٠٩

الدول	المصادر الرئيسية	سعر	متحصلات حكومية	متحصلات اخرى	دخل الاستثمارات المالية	دخل الاستثمار المباشر	دخل الاستثمارات الأخرى	شعيرات بدون مقابل - خاصة	شعيرات بدون مقابل - متفرقة	مبلغ - خاصة
إقليم أوروبا										
ماتية	٢٣٦١٠	١١٣٢٥٧١	١١٩٦٢	٤٠	٦٦٠٧	٠	٠	٠	٠	٣١٧١٧
سلوفينيا	٩٨٢٧	١١١٣	١٠٧١١	٠	٦٥٦	٠	٠	٠	٠	١٨٧
كرواتيا	٦٢٨٠	١٩٠٢٨	٣٧	٢٠٨	٨٢٣	٠	٠	٠	٠	٤٥٠
مقدونيا	٢٩٤٨	٠	١٢٤٩	٠	٦	٠	٠	٠	٠	٠
البوسنة والهرسك	٨٥٢٥	١٩٣٥	١٨٧٥	٠	٥٣	٠	٠	٠	٠	٢٥٣
دول أوروبية أخرى	٤٥٩٤٥	١٩٩٥١٥٨	٢٩٢٨	٠	٣٠٦١	٢٢٦١	٠	٠	٠	٨٠٦١
إسبانيا أمريكا الشمالية										
الولايات المتحدة الأمريكية	١٩٤٥٩٣٨٥	٨٣٠٩٤٧٨	٧٦٢٠٩٥٨	٦٨٥٥١٣	٨٠٣١٥٣١	٧	٠	٠	٠	١٢٧١١٠٨٩
كندا	٣٤٤٩٣٤	٣٤٦٠٤	٤٨٩٦٦	٦١٠	٣٧٤٠١	٠	٣٣	٠	٠	١٥٨١٢٤
كلمبيك	١٥٩٩٩	١٨	٣٧٤٥	٠	١٦٢	٠	٠	٠	٠	٢٧٦٦
إسبانيا أمريكا الجنوبية										
بوليفيا	٢٩٧	٠	٠	٠	٠	٠	٠	٠	٠	٨٥
البرازيل	٥٩٤٠٣	١٧٥١٧	١١٧٠٠	١٥٩	٨٢٨٠	٠	٠	٠	٠	٢٩٤٦
بيرو	٨٨٠٢	٠	٠	٠	٢٤	٠	٠	٠	٠	١
شيلي	١٣٦٤٩	٥١٤	٥٥٢	٠	٠	٠	٠	٠	٠	٠
أكوادور	١١١٦	٠	٠	٢٧٦١	٠	٠	٠	٠	٠	١٣٥
أرجواي	٢٩٠٤	٠	٨٧٢	٠	٩٩٧	٠	٠	٠	٠	٢٩٥
باراجواي	٥٧١	٠	١٣٣٤	٠	٢٩	٠	٠	٠	٠	٢١٥

متحصلات النقد الأجنبي من الدول المختلفة* موزعة طبقاً للمصادر الرئيسية
لسنة ٢٠٠٨/٢٠٠٩

تابع الجدول رقم (١٩)

القيمة بالآلاف الجنيهات

الدول	المتحصلات الرئيسية	المتحصلات الخاصة - الرئيسية	ح/إستثمار الأستثمار	ح/إستثمار إستثمارات	ح/إستثمار إستثمارات أخرى	إستثمارات إستثمارات - إستثمارات	إستثمارات إستثمارات - إستثمارات	المجموع	%
<u>تابع لسائر أوروبا</u>									
مالطة	.	.	٣٤٠٦	١٢١٧٦٥٤	٠,٢
سلوفينيا	.	.	٥٢	٢٢٨٧٦	=
كرواتيا	.	.	٣٢٤٠,٨	٥٩٤١٠	=
مقدونيا	.	.	١	١٢٠٤	=
البوسنة والهرسك	١٢٦٤١	=
دول اوروبية اخرى	.	.	٧١٩	٢٠٩٣١٩٥	٠,٣
<u>تابع لسائر أمريكا الشمالية</u>									
الولايات المتحدة الأمريكية	١٢٦٦١		٢٥٥٨٩٦٢٤	١٤١٩٩٧٤٣	٢٠٤٣٠٢	.	.	١٣٣٩٩١٧٤٧	٢٢,٣
كندا	.	.	٤٢٨٠,١	١٣٦٨٠	.	.	.	٧٢٣٩٨٢	٠,١
المكسيك	٣٠٢٩٩	=
<u>تابع لسائر أمريكا الجنوبية</u>									
بوليفيا	٥١٣	=
البرازيل	.	.	١٢٢٤٤٩	١٤٣	.	.	.	١٢٠٨١٧	=
بيرو	١٢٢٨٢	=
شيلي	.	.	١٧٦٢٨	٣٥١٨٤	=
الكوستاريكا	٤٠١٢	=
أرجنتين	٥٠٦٨	=
باراجواي	٢٣٤٩	=

متحصلات النقد الأجنبي من الدول المختلفة * موزعة طبقاً للمصادر الرئيسية
لسنة ٢٠٠٩/٢٠٠٨

تابع الجدول رقم (١٩)

القيمة بالآلاف الجنيهات

المتحصلات من الدول	المتحصلات من الدول الرئيسية	المتحصلات من الدول الأخرى	المتحصلات من الدول الرئيسية	المتحصلات من الدول الأخرى	المتحصلات من الدول الرئيسية	المتحصلات من الدول الأخرى	المتحصلات من الدول الرئيسية	المتحصلات من الدول الأخرى	المتحصلات من الدول الرئيسية	المتحصلات من الدول الأخرى
١٦٧٠٥	١٠٦٥	٥٤٦٣	٢٠	١٣٦١	٠	٠	٠	٠	٠	٠
٩٢٠١	٨	١٠٩٥	٠	١٥٩	٠	٠	٠	٠	٠	٠
٧١٠٤	٣	١٣٣٦	٠	٤٣	٠	٠	٠	٠	٠	٠
٧٥٩٧٢١	١٥٦٠٤٤	٢٣٩٦٣١	٥٢٧٢	٦١٧٥٢	٣٨٥	٠	٠	٠	٠	٠
١٩٧٦	٢٥	١٢١	٠	٠	٠	٠	٠	٠	٠	٠
١٣٨٩	٠	٠	٠	٠	٠	٠	٠	٠	٠	٠
١٤٧٤	٢٥٢٢	٤٤٠	٢	١٧١٣	٠	٠	٠	٠	٠	٠
١٧٩٧٩	٠	٠	٠	٨٥	٠	٠	٠	٠	٠	٠
٢٩٢	٠	٠	٠	٠	٠	٠	٠	٠	٠	٠
٢٤١٢	٠	١٧٨	٠	٠	٠	٠	٠	٠	٠	٠
٠	٠	٠	٠	٠	٠	٠	٠	٠	٠	٠
١٨١	٠	٠	٠	٢٤٨	٠	٠	٠	٠	٠	٠
٥١٧٣٣	١١٧٨٠	٧٠٢١٥	٢١	١١١٥	٠	٠	٠	٠	٠	٠
١٨٧	٠	٠	٠	٠	٠	٠	٠	٠	٠	٠
٨١٣٠٨٥	١٢٥٠٩	٩٢٧١	١٣٦٨	٩٨٠٥٧	٠	٠	٠	٠	٠	٠
٧١٧٧٩٤	١١٧٠١	١٧٩٧٤	٦٦	٨٠٩١٨	٢١٠٦	٠	٠	٠	٠	٠

متحصلات النقد الأجنبي من الدول المختلفة • موزعة طبقاً للمصادر الرئيسية
لسنة ٢٠٠٨/٢٠٠٩

تابع الجدول رقم (١٩)

القيمة بالآلاف الجديوهات

الدول	المصادر الرئيسية	شبهات - العمومات	ح/مستثمرات الاستثمار	ح/مستثمرات الاستثمار الحافظة	ح/مستثمرات الاستثمار تعمائر	شبهات العمومات خاصة	العمومات كدائنية للسؤل شعرا - مستثمرات	لجوء احصائية - متحصلات	المجموع	%
تابع قسم أمريكا الجنوبية										
فنزويلا	١٩٠٠٩	.	.	٢٦٧١	٢٦٦٧	=
الارجنتين	٢٧٦٧	١٤٣٨٧	=
كولومبيا	٨٨١٦	=
تابع روسيا ودولة الكومنولث										
روسيا الاتحادية	٦٤٤١٥	.	.	٤٠١٧٠	١٣٤٨٨٩٤	٠,٢
أرمينيا	٢٢٥٧	٤٤٤٣	=
أذربيجان	٢٣٦٣	٣٨٤٩	=
كازاخستان	١٧٥	.	.	١٩٥١	٨٦٩٩	=
روسيا البيضاء بيلاروس	١٠٥	.	.	٩٢٨	١٩٢٥٢	=
أرخبيا	٣	.	.	.	٢٩٥	=
مولدافيا	١٧٣	٢٣٠٦	=
طاجيكستان	١١٠	.	.	.	١١٠	=
تركمنستان	٢٥٢	٧٣١	=
أوزبكيا	٧٠٦	.	.	٥٠٧	١١٣١٦٥	=
أوزبكستان	٢	.	.	٨١٢	١٠٠٦	=
تابع جامعة الدول العربية										
السودان	١١١١	.	.	٦٣٤١٧٦	١١١٢٣٣١	٠,٢
ليبيا	١٥٢	.	.	٢١٠٥٩	٩٨١٨٧٤	٠,٢

تابع الجدول رقم (١٩)

القيمة بالآلاف الجنيهات

محصلات النقد الأجنبي من الدول المختلفة * موزعة طبقاً للمصادر الرئيسية
لسنة ٢٠٠٩/٢٠٠٨

الدول	المصادر الرئيسية	سلع تصدّرت	الذهب	النفط	محصلات علفية	محصلات أخرى	مبلغ الاستثمارات المالية	مبلغ الاستثمارات المباشرة	مبلغ الاستثمارات الأخرى	التحويلات بدون مقابل - علفية	التحويلات بدون مقابل - علفية
جامعة الدول العربية											
المغرب		٩٩,٩٥٥	٤٩,٨١٨	١٤,٣٦٢	٠	١١,٩٤٩	٠	٠	٢٦٤	٠	٦٣١١
تونس		٤٩٧,٠٢٢	٧٤٣٤	٢٢,٩٤٢	٨	١,٠٥٨٨	٠	٣١٨	٠	٠	٨,٠٦٥
الجزائر		٧,١٨٧,٠	١٣,٦٣٢	٤٣٧	١٤٤٥	١,٥٧١,٥٦	٠	٤٦٦	٠	٠	١٠,٢٨١
موريتانيا		٧,٤٤٥	٠	٣٢,٠	٠	١,٦٣,٠	٠	٠	٠	٠	٤٥٤
الصومال		٨٠٢	٦١٧	١٣,٢٤	٠	٠	٠	٠	٠	٠	١٦
جيبوتي		٤٣,٤٤٨	٢٥	٠	٠	١٧٦	٠	٠	٠	٠	٨٦٦
سوريا		٨٢٥,٤٩٥	٥٢٧,٢٩	٥١٦	٠	٣٣٥,٧٩	٠	٠	٠	٠	٩٧٥٥
العراق		٢,٥٧٩,٨٧	١٢,٣٥٣	١١,٦٧	٢٨	٣,٥١٣	٠	٠	٠	٠	١١,٥٦١
البنان		٢,٥١١,٦١٧	٩٧,٤٢	٣,٤٧٨,٣	٣٣٩٣	١,٥١٦,٥٤	٠	١٧	٠	٠	١٢,٢٦٨,٠
السعودية		٢,٠٠٥,٧٩٢	٢,٩٢٨,٥٩	١٣,٠٣٩٦	٣٤,٠	٩,٩٢٥,٩٣	٠	٢٧٣٢	١,٥٨٤,٠	٣,٠٠	٥٤,٣١٥,٦
الأردن		١,٧٨٩,٤٢,٠	٥١,٤٩٣	٤٢٣,٢٨	١٤٣	١,٧٤١,٢٤	٠	٦١,٩٨٦	٧٥٦	٠	١,٨٢٦,٥٦
لبنان		٥١٧,١١٦	٢٣,٠٦٢	٢,٧٥١,٠	٦,٠٩٧	٣,٢٥٩,٥٦	٠	١,٥٧٤	٣,٩٤٤	١,٥٨٩	٨,٨٢٨,٢٨,٠
اليمن		٤٢,٠٨٤٦	٢,٥٥٥٣	٧,٠٠	٠	٨٢,٦٩	٠	٠	٠	٠	٤,٨٨٥,٣
للسطين		١,٠٦٢,٩١	٩٥٢	٨٧٢٤	٥٣	٥٧٢٣	٠	٠	٠	٠	٨,٨٧٧,١
دولة الإمارات العربية المتحدة		٤,٤٥٦,٥٦١	٣,٦٢١,٣,٠	٥١,٠٩٧٨	١,٦٥٧	١,٥١٨,٤,٠,٠	٠	٥٦,٠٥٣	١٢,٠,٠,٢	٧,٥٥٣	٧,٦٣٢,٥٥٣
قطر		٤,١٤٤,٧٣	٣,٥٧٧,٠	١,٨٨٦,٥٢	٥,٩١٥	١,٥٥٩,٧٩	٠	٠	٢,٨١٣,٠	١,٠,٠,٥١	٧,٨١٣,٢,٢
البحرين		٢,٧٧٣,٦٣	١,٩٩,٠١٦	١,٤١,٠	٣,٣٥٥	١,١٦٢,٥٢	٠	٠	٢,٦٨٣,١	٠	٠,٠,١,٢,٢

متحصلات النقد الأجنبي من الدول المختلفة * موزعة طبقاً للمصادر الرئيسية
لسنة ٢٠٠٩/٢٠٠٨

تابع الجدول رقم (١٩)

القيمة بالآلاف الجنيهات

الدول	المصادر الرئيسية	التمويلات الرئسية - خاصة	ح/إس الاستثمار لمينابر	ح/إس لستثمارات الحافظة	ح/إس لستثمارات أخرى	تعامات تداولية للسوق مشريات	ليرة تصالية - متحصلات	المجموع	%
<u>تابع حاصة الدول العربية</u>									
المغرب	.	.	٨٧٥	٤٢١	.	.	١٢.١٧	١.٨٧.١٥	٠.٢
تونس	٧٢	.	١٣٤٢١	٧٣	.	.	٩١٧٨	٥٦٩١٢٤	٠.١
الجزائر	.	.	١٢٣٥١	٦٦٢٨	.	.	١٢٤٥٢٥	١٣٢٨٧٩١	٠.٢
موريتانيا	١٣.٠٦	١١١٤٥	=
الصومال	٢٧٦١	=
جيبوتي	.	.	٣٠	.	.	.	٨٦٢٥	٥٢١٧٠	=
سوريا	.	.	٧١٩٤٣	.	.	.	٣٨٩٧٨١	١٣٧٧٧٩٨	٠.٢
العراق	.	.	٤٥٢٦	.	.	.	١١٣٢٨	٣.٥٤٦٣	٠.١
لبنان	٢١٣	.	٣٧٥٢٣٤	١٣٨٧١٠	.	.	١٦٧٤٢٣	٣٥٧.٧٩٦	٠.٦
السعودية	١٢٠	.	٢٤٧٩٨.٨	٨٧٢١٣٨	١٦٨٧	.	١٥٤٧٨.٨١	٢٨٤٧٢٨٤٢	١.٧
الأردن	.	.	٩٥٥٨٩١	٢٨٨٣٨	.	.	٢٨٢٥٤٣٧	٦١٣٣٣٧	١.٠
للكويت	٧٧	.	٤٨٥٤٨٧	٤٢٩٣٥	١٣٦.٦	.	١.١١٥٢٨٢	٢.٩٩٣٥٣٥	٣.٥
اليمن	.	.	٥٦٩٧٧	٤٢	.	.	٢٢٣٦١٩	٧٨١٨٨٩	٠.١
للسلطن	.	.	١١٥٧٦	٥٧٣٧٦	.	.	٧١٤.٥	٣٥.٥٧١	٠.١
دولة الإمارات العربية المتحدة	١٨٠.٣	.	١٧٣٣٩.٨	١٥.٣٢٩١	.	١١٨٣٣	٦٤٥٩٥٦٢	٢٤٥.٦٢٨١	٤.١
قطر	.	.	٢٩٤٤٢٣	١٧٠.١٧	.	.	٢٥٣٥٦١٢	١٦٤٥٣٥٧	٠.٨
البحرين	.	.	١١٣٨٧٧	٤٧١٨٢	.	.	١٥٢٧٩٤	١١٦٢.٥٧	٠.٢

متحصلات النقد الأجنبي من الدول المختلفة * موزعة طبقاً للمصادر الرئيسية
لسنة ٢٠٠٨/٢٠٠٩

تابع الجدول رقم (١٩)

القيمة بالآلاف الجنيهات

الدول	المصادر الرئيسية	سلع صادرات	الطلب	التمويل	مخصصات حكومية	مخصصات اخرى	دخل الاستثمارات المالية	دخل الاستثمارات المباشرة	دخل الاستثمارات الأخرى	فتحات بدون مقابل - خدمات	فتحات بدون مقابل - تحويلية
تابع جامعة الدول العربية											
سلطنة عمان		٣٢.٢٢١	١١١٨٠	٥٤٢٤	١١٠٢	١٢٤٦٢	.	.	١٠٨٥٦	.	.
جزر القمر الاسلامية الفيدرالية		٤٠	٣٢١
إسراء لسيبيا											
موريلانكا		٣.١٧٠	٧	٥٠	.	٦٩٠
الهند		٢٩٥١٢٥٠	٤١٦٠١٧	٥٧١٦	٣	٢٦٦٥٠	.	.	١٦١	.	.
باكستان		٣٤٠٩٩٣	٣٤٨٦	٢٦٧	.	٦٩٥١٦
بنجلادش		٥٤٧٦٣	٢٨٣٢	٤٠
ليتوان		٦٧٢٢	٥٤٧٠	١٦٦	.	٢٣
كوريا الشمالية		١٨٤٠	.	.	.	٢١
كوريا الجنوبية		٩٠١٧٢	١٩٣٠٥٤	٢٧٨٧	٢٨	٢٠٤٧٧	.	.	٨٧٤	.	.
مغوليا		٢٧	١١٤٠
الصين الشعبية		٤٣٤٤٢٣	٤٦٧١٥٢	٢٠٦٣٤	٨٢٠٢	٦٣٥٠٠	.	.	١٩١٨	٣٧	.
بورما	
كمبوديا		.	٣٩٧١٤	٨٠
مولج كولج		١٥٩٢٧٨٢	١٢٤٤٣١٧	١٢٦٥٩	.	٢٥٨٠٤٠	.	.	١١٢١٠	.	.
تايلاند		٣٢٦٦٣	١١٠٧٠٣	١٥٤٦	٣	٧٨٥٢
تايبوان (الصين الوطنية فرمولا)		٨٣٣١٤	٢٥٤١٩	١٨٩٤	.	١١٥٩
ليبيا		٢٠٥٩٥	.	١٨

متحصلات النقد الأجنبي من الدول المختلفة * موزعة طبقاً للمصادر الرئيسية
لسنة ٢٠٠٨/٢٠٠٩

تابع الجدول رقم (١٩)

القيمة بالآلاف الجنيهات

المجموع	%	لورد مصداية - منحصلات	شعاعات فداغلية للسوق الحرا - مشتريات	ح/مشت استثمارات افري	ح/مشت استثمارات لعاظفة	ح/مشت الاستمر فماثر	فحصولات الراسمائية - خاصة	المصادر الرئيسية
								لدول
								تابع جامعة الدول العربية
٨١١٣٥٢	٠.١	٢٩٧٧٨١	.	.	٣٨٧٩	٥٦٨٥٦	.	سلطنة عمان
٢٦٧	=	جزر القمر الاسلامية لتقيدوالية
								تابع قيادة آسيا
٣١٦١٥	=	ميرولا لسكا
٢٦٩٢٩٨٩	٠.١	١٩٩٣٥	.	.	٥٥٠.٦	١٤١٣٦٩	٩	الهند
١٤٦٨٠٠	٠.١	٩١١٩	.	.	.	٧١٦	.	باكستان
٦١٧٨٦	=	٢٨٥	بنجلادش
١١٧٩١	=	٢٣١٩	.	.	.	١	.	فوتنام
١٩٠٣	=	٣٠	كوريا الشمالية
٢٣٤٠٢٥	٠.١	١٤٥٣٣	.	.	.	٥٩٧٣	.	كوريا الجنوبية
١٤١٨	=	ملفوليا
١٤٦١٣٣	٠.٢	٥١٦٨٦	.	.	٣١٩٦	٣٢٢١٩٢	٢٢	الصين الشعبية
٢٧٩	=	بورسا
٣٩٧٩٤	=	كمبوديا
٢٧٥٦٨١١	٠.١	٣٥٨٠٧	.	.	٣٠٧٥	٥٥٣١٤٠	٨٠.٥	هولنج كونج
١٧١٠٣٠	=	١٧٠٧١	.	.	٢٦	٢١٠.٦	.	تايلاند
١٣٢١٧٠	=	٧١١	.	.	.	١٦٤٥٤	.	تايران (الصين الوطنية لرموزا)
٢٠٦١٣	=	لبيسال

تابع الجدول رقم (١٩)

القيمة بالآلاف الجنيهات

منحصرات النقد الأجنبي من الدول المختلفة* موزعة طبقاً للمصادر الرئيسية
لسنة ٢٠٠٩/٢٠٠٨

المصادر الرئيسية	سلع قصصرت	هلق	شفر	منحصرات حكومية	منحصرات اخرى	دخل الأستثمارات السلفية	دخل الأستثمارات الثمانيات	دخل الأستثمارات الأخرى	شهرات بدون - مملوكة	شهرات بدون - مملوكة
تابع قارة آسيا	١.٥٥	.	.	.	٣.١	.	.	.	١٥٨	.
الهندستان	٨٣٢٨٩	٣٢.٧٩	٨٧١	.	٣٦٥	.	.	.	١١٤٠	.
الدونسيا	١٢٩٨٥	٥٣٨٨٣	٤	.	٢٩٥	.	.	.	٣٦٠	.
الفلبين	١٩٣٣٥٧	٤٣٥٧٣٩	١٢٣٥٩	.	٣٢٥٣١	.	.	.	١.١١٥	.
اتحاد ماليزيا	٤٩٢٨٣٢	٦٣١٩٨٣	٩٢٣١٠	٧٩٠	٨٧٧٨٧	٣٧٢	٤٥	٢٥٣	٢٨١٧٣	١١٧
اليابان	٨٥٣٣.٦	١٥٧٥٤٨٤	٦٧٩٥	٢١٥	١٢٦٤١	.	.	٨٤	١١٤٨٥	.
سنغافورة	٤١٥.٩٥	٢٧٩.٣٩	٥١٥٦٥	.	١٥١٨٧	.	.	٢٨٨	١٥٣٦	.
اسرائيل	٥١٨٩	١٢١٨٨٩	.	.	٧.٦٥	.	.	.	١٥	.
ايران	٣٦٨٤	٤٣٩٧	٤٨	.	٣١	.	.	.	٨٨٠	.
دول لسيوية اخرى										
قارة ايسيا	٦٨	.	١٧.١	١١١٤	٢٥٠	.	.	.	١١١	.
رونديسيا الجنوبيه	٤٩١٩٤	.	٩٣	.	٨	.	.	.	١٥	.
كوت ديفوار (ساحل العاج)	١٩٤٣٩٢	٤٥.٢	.	.	١٧٠	.	.	.	٧١٠	.
تورنيا	١٥٧٢٦٨	١٦٤.٦	٢١٥١	.	١.٩٢٦	.	.	.	١١٧	.
غانا	٤٣٨١١٤	١٨١٤٨	٨١٣	٣٤١٨	١.١٧٦	.	.	.	٣٥٧١	.
لبنانيا	٢٣٢٢١٦	١.٣.٠	٣٤٥	.	٢٤٩٤٢	.	.	.	٣٥٦٧	.
سيراليون	٧٥	٣.٤٢	.	.	٥.٤٠
ارغندا	٦٩٨٦٥	٣٦٣	٢٢	.	٧١٨٨	.	.	.	٢١٩٨	.

متحصلات النقد الأجنبي من الدول المختلفة* موزعة طبقاً للمصادر الرئيسية
لسنة ٢٠٠٩/٢٠٠٨

تابع الجدول رقم (١٩)

القيمة بالآلاف الجنيهات

المصادر الرئيسية الدول	تسهيلات تربوئية - خاصة	ح/مستثمر قباير	ح/مستثمر لعمالة	ح/مستثمر أخرى	العمليات تدفيلية للسوق الحرة - مشتريات	لورد حصانية - متحصلات	المجموع	%	تابع لسياسة	
									أسييا	البريخيا
المانستان	٢٥	٢٠١٢	=	تابع لسياسة	أسييا
اندونيسيا	.	٢٥٣١٨	.	.	.	٢٥١٣٨	١٧٢٠٣٣	=	تابع لسياسة	أسييا
الفلبين	.	٥٠	.	.	.	١٧٨٢	٦٩٣٥٩	=	تابع لسياسة	أسييا
اتحاد ماليزيا	.	٣١٩٩٤	.	.	.	١٧٥٨١	٧٣٦٦٧٦	٠,١	تابع لسياسة	أسييا
اليابان	٢٠	١٧٦٦٦٩	.	.	.	٣٩٢٢١٧	١٩٠٤٠٥٢	٠,٣	تابع لسياسة	أسييا
سنغافورة	.	٢٧٨٤	.	.	.	٢٠١٥٦٦	٢٦٦١٣٦٠	٠,٤	تابع لسياسة	أسييا
اسرائيل	.	٢٦٦	٩٩٢٠	.	.	١٢٠٣٥	٧٨١٩٣١	٠,١	تابع لسياسة	أسييا
ايرن	٥٠٠	١٣٤٦٥٨	=	تابع لسياسة	أسييا
دول اسبوية اخرى	.	٣٩٢٨٠٥	.	.	.	١٨٢	٤٠٢٠٢٧	٠,١	تابع لسياسة	أسييا
روديسيا الجديدة	٥	٣٧٦٠	=	تابع لسياسة	البريخيا
كوت ديفوار (ساحل العاج)	٨	٤٩٣١٨	=	تابع لسياسة	البريخيا
اثيوبيا	١٤٤٣	١٠١٢١٧	=	تابع لسياسة	البريخيا
هانان	١٨٧٣٦٨	=	تابع لسياسة	البريخيا
نيجيريا	٢٠١٦٦	٤٩٤٤٠٩	٠,١	تابع لسياسة	البريخيا
كينيا	.	١٧١٥٢	.	.	.	١٣٢٠	٢٩٠٢٤٢	=	تابع لسياسة	البريخيا
سيراليون	٨٢٠٧	=	تابع لسياسة	البريخيا
ارغندا	.	٢٠٠	.	.	.	١٢٩٧	٨٤١٤٣	=	تابع لسياسة	البريخيا

متحصلات النقد الأجنبي من الدول المختلفة * موزعة طبقاً للمصادر الرئيسية
لسنة ٢٠٠٨/٢٠٠٩

تابع الجدول رقم (١٩)

القيمة بالآلاف الجنيهات

المتحصلات من مصر - سلطنة	المتحصلات من مصر - خارجية	دول الاستثمارات الأخرى	دول الاستثمار الدينامي	دول الاستثمارات الثابتة	متحصلات أخرى	متحصلات عربية	دول	شغل	مبلغ مصادر	المصادر الرئيسية الدول
٥٢	١	.	.	٩٦	١٠٩٨٧٥	تابع لسائر أفريقيا
٨٠٥	٢٦٥	١٦	١٧٣	.	٣١٩٣٤	مالاوي
١٩٦	٣٣٨٥	٥٥٣	٥١	٣٨٠٦	٥٦١	السنغال
.	١٩٢٠	النيجر
٢٦٣	١٣٢٩	.	.	.	٣٠٧٦	للكنفو الديمقراطية (زائير)
٨٨	٢٠٣٣	٣٦٦	.	.	٢١١٤٧	الكونغو برازافيل
٩٩٤	٩٢٠	.	٩٧٦	.	١٢١٨٨	غينيا
٢٠٤	٧٩	.	٧	٩	٦٦٥٩٦	زامبيا
١٨٠	١	٩٩٦	.	.	٥٨٩١٣	تنزانيا
١١٣	٥٥	.	٢٩٣	٣٢٢٧٧٨٣	٣٨٢	الكاميرون
١٧٠	٦٩٣١	ليبيريا
٢٠٢٢	٤٠٩	١٠٧	١٨٨	٧٥١٠	١٢٧٦٤٣	مدغشقر (ملاجاتش)
.	٢٢٦	٣٧٧٤	سوازيلاند
١٠٩	٥١٨	٣٣١	.	٢	٧١٣٨	نورج
٣٦٢	١١	.	.	.	١٣٥	البحرين
٤٥	٥٦	٨٣٤	١١٦٠	مالي
١٨٩٢	.	٤١٨٧	.	.	٩١٥٥	٥٠٧	٤٢٣٩	٤٠٦٠٤	١٥٥٦٥٨	جمهورية جنوب أفريقيا

متحصلات النقد الأجنبي من الدول المختلفة* موزعة طبقاً للمصادر الرئيسية
لسنة ٢٠٠٩/٢٠٠٨

تابع الجدول رقم (١٩)

القيمة بالآلاف الجنيهات

الدول	المتحصلات للرئيسية	سلع تصورات	نقد	مصار	متحصلات حكومية	متحصلات نفوس	دخل الاستثمارات العقارية	دخل الاستثمارات العمياتر	دخل الاستثمارات الأخرى	متحصلات بدون مقابل - تعمرية	الشروعات بدون مقابل - الخاصة
تابع قسم أفريقيا											
زيمبابوي	٩١٨										٨٣
بوركينافاسو (بولينا العتيا)					٧٤						
دول للريفية اخرى	١٨٧١٢١	١١١٤٩	٣٠٢٠	١٧٤٩	١٠٥١٣			٧٩٥	٧٠	٩٨٣٨	
جواتا	٢٤٣										
أجزاء اسيتريا											
نوريلند	٣٤٨٣٠	١٣٧١	٩٢٠٨	٢٣٢٢	١٣٩٨		١٩			٩١٨٠	
استريا	٧٨١٠٢	٥٢٤٨	٧٢٩٠٧	٩٧٩	١١٩١			٢٣١		٢٥٩١٥	
دول مطاقت، اخرى											
كوبا	٣٢٦٠										٢١١٦
بلد تتعامل بالدرار	٥٥٢	٨١٢١٧٤	٩٢٢٢٩٠٥	١٤٢٨		١٩				٤٧٠	
بنما	١٦٩٧٩٤	٩٢٩٣٩٠١	١٣٥		١٢٧٢					٣٥٥٧	
جواتمالا	١٩٠٧									٨٩	
كوستاريكا	٤١٩		٤٣			١١٥				١٨٧	
الدومينكان	١٣٥	١١٤٣	٧٥							٣١	
جاميكا	١٩٤٥	١٥٧٦									
نيكاراجوا	٣٤٩										
برمودا			٩٤٥			١٠٠				١٣١٩	
سلطادور			٥٢							١٩٧	

مئحصلات النقد الأجنبي من الدول المختلفة* موزعة طبقاً للمصادر الرئيسية
لسنة ٢٠٠٨/٢٠٠٩

تابع الجدول رقم (١٩)

القيمة بالآلاف الجنيهات

المصادر الرئيسية الدول	قنصحات فرامسالية - خاصة	ح/مالي الاستثمار ثماني	ح/مالي استثمارات فعلالة	ح/مالي استثمارات الخرى	قنصحات تدالغلية للسوق فحرا - مشرية	لبره لخاصة - مئصلات	المجموع	%	
تابع فترة السويديا									
زيمبابوي	١٠٠١	=	
بوركيناسو (بولنا العليا)	.	٤٤	١١٨	=	
دول الريفه اخرى	.	١٢٢٨٠٢	١٣٢٦	.	.	٢٠٧٨٠	٢٧٠١٢٣	٠,١	
جواتا	٢٤٤	=	
تابع فترة استراليا									
نيوزيلنده	.	١٧٩	.	.	.	١٤٥٦	٥٦٩٥٦	=	
استراليا	.	٤٢٩٤٩	٢٢٧٥١	.	١	٧٢٨٠	٢٦١٠٥٤	=	
تابع دول مناطق اخرى									
كوبا	٥١٠١	=	
بلاد تتعامل بالدولار	.	٧٥	.	.	١١٤	١٦٠	٧٠٤٠٩٠٧	١,٢	
بنما	.	٨٩٥٧	.	.	.	٣٦٨٠	٦٤٨١٢٩٦	١,١	
جواتمالا	١١١	١٨٠٤	=	
كوسناريكا	٧٦٤	=	
الدومينكان	٧٠٥	٢٣٨٩	=	
جاميكا	٣٥٢١	=	
نيكاراجوا	٢٤٦	=	
برمودا	.	٢	٧٧٨٢٦	.	.	١٣٦	٨٠٠٢٦	=	
سلاندر	٢٤٩	=	

تابع الجدول رقم (١٩)

القيمة بالآلاف الجنيهات

متحصلات النقد الأجنبي من الدول المختلفة* موزعة طبقاً للمصادر الرئيسية
لسنة ٢٠٠٩/٢٠٠٨

التحويلات بدون مقابل - شحاصه	قروضات بدون مقابل - شكورية	دخل الاستثمارات الأخرى	دخل الاستثمار شبهات	دخل الاستثمارات نوعية	متحصلات اخرى	متحصلات خدمية	المر	الفلل	سلع الصناعات	المصادر الرئيسية الدول
٦٠٢٥	.	.	٧	.	٢٨	.	٣٤٠	١١١٧١٦	٧٧٠٠٠	تابع دول مناطق اخرى دول اخرى
٢٥٣٩	.	٤١	.	.	٥٠٢	١٨٧٣٠	١٥٢٢٩٤٠٥	٨٠٥٦٣	٧١٨٠	بنوك دولية ومحلية
١٣١٥	٢٧٧	٢١٧٦٩	.	.	.	١٣٣٣٠٩	.	.	.	منظمات دولية واقليمية
١٣٥٠٥٢٠٠	٧٠٨٧٧٨	٢٣٤٠٦٩٧	٣٩٦٧٢٠	٤٥٣٢٩٨٧	١٨٣٩٨٠٠٩	١٣٩٨٧٥٦	٣٧٣٥٨٠٢٤	٤١٢٥٩٨٣٧	١١٩٣٠١٦٢٨	الإجمالي

* معظم دول العالم تتعامل بالدولار - اليورو - جنيه اممزابلي - بن باهاسي . . الخ

متحصلات النقد الأجنبي من الدول المختلفة * موزعة طبقاً للمصادر الرئيسية
لسنة ٢٠٠٩/٢٠٠٨

تابع الجدول رقم (١٩)

القيمة بالآلاف الجنيهات

الدول	المصادر الرئيسية	التحويلات الرأسمالية - خاصة	ح/إماني الاستثمار المباشر	ح/إماني استثمارات الحافظة	ح/إماني استثمارات أخرى	معاملات الداخلية للسوق شحرة - مشتريات	ليود لمصالية - متحصلات	المجموع	%
تبيع دول مياطون أخرى دول أخرى	.	.	٩١١٣٨	.	.	.	٢٠٨	٣١٩٤٦٢	٠,١
بنوك دولية ومحلية	.	.	.	٨١٨٥	.	١٩١١٩١٧٥٥	٩٢٢٥١	٢.٦٦٣١١٥٤	٣٤,٤
منظمات دولية وإقليمية	٣٧٩.٨٣٩	.	١٢٧٩٠٢	٤.٧٨٤٤١	٠,٧
الإجمالي	٨٧٦٩		٦١٩١١٧٢٣	٢١.٦٩.١٢	٥٥٥١٣٥١	١٩١٢.٥٤٢١	٥١٧٦٥٢٧٩	٦.٠٨١٢١٩٠	١٠٠,٠

* معظم دول العالم تتعامل بالدولار - اليورو - جنيه استرليني - ين ياباني . . . الخ

الباب الثالث
المتحصلات من الدول المختلفة
موزعة طبقاً لوسائل الدفع

متحصلات النقد الأجنبي من الدول المختلفة* موزعة طبقاً لوسائل الدفع
لسنة ٢٠٠٩/٢٠٠٨

العدد رقم (١٣٠)
القيمة بالآلاف الجنيهات

الدول	وسائل الدفع	السوق الحرة	حسابات البنود	قناة السويس	حسابات حرة	إير المال	حساب التشغيل	ممتلكات حرة	صناعات متفائلة	اتفاقيات الدفع	المجموع	%
<u>قارة أوروبا</u>												
فرنسا		١٩٦٥٨٩٩	٥٤٨١٥٦	٢	١٠١٥٠٧٩٣	١١٨٢٣٢	٦١٢١١١				١٣١٠٥٢٢٤	٢.٢
المانيا		٤٨٢٨١٧١	١٣٥٧٤٢	٣٩٥٦٥	١٠٨٢٩٨١٣	١٣٨٩٢٦	٤١٣٣٦٥				١٦٢١٥٣٨٢	٢.٧
إيطاليا		٦٣٧٢٢١	٢٠٦٣٣٦		٣٩٨١٢٤٤	٤٩٤٣٧	٦٣١٥٥				١٩٣٧٤١٩٣	٣.٨
هولندا		٨٧٢٨٦٩	٤٩٤٨٢٩		٢٢١٣٥٤٥	٣٤٥١٨٥	٢٩٥٥٦				١٠٠٥٩٨٤	٠.٧
بلجيكا		٤٣٧٣٧١٥	٦٠٢٤٨		٩٢١٧٩٩٥	٦٤٤	٣١٤٤٣٢				١٣٩٦٦٧٢٤	٢.٣
المملكة المتحدة		٥٧٢٠٤٥٨	٤٤١٩٥٢٤	٢٤٢	٢٢٥٠٥٤٧١	١١٨٢٤٧٧	٥٠٥٢٠١				١٦١٥٥٦١	٢.٦
لوكسمبرج		٢٢٢٢٠			١٠٩٩٦١	٦٨٥٢					١٣٩٠٣٣	٠.٥
الدانمارك		٩٨٤٨٩٣			٤٢٠٩٦٦	٦٤١٠	٧٦٩٨				١٤٢٠٠٤٧	٠.٢
أيرلندا		٧١٣٢			١٤٧٥٥١	١١٨	١١٥٠٦				١٦٦٨٣٧	٠.١
اليونان		٨٥٨٠٦٨	٦١٦٨١	٨	١٤١٢٩٣٣	٤٤٠٣٤٦	٢٦٧٨				٢٧٧٥٧١٤	٠.٥
إسبانيا		٢٨٠٧٢٩	١٦١٨٨٧		١٢٤٨٦٩٨	٩٣٨٧	١٢٢٢١٦				١٨٢٣٩٢٧	٠.٢
البرتغال		٥٠٩٣٥			١٦٥٠٢٧	٢٠٩	٧٦٣٧				٢٢٣٩٠٨	٠.١
اللجنة الاقتصادية للاتحاد الأوروبي		٧٠٦			٢٤٢٢١٩		١٧٢١٨				٢٦٧١٨٥	٠.١
النرويج		٥٨١			١٤٩٨٥٥	١٣٨					١٥٠٨٧٤	٠.١
السويد		٥٣٥٧			١٩٤٢٩	٧٦					٥٤٨٥٤	٠.٠
بلغاريا		١٣١٤٤			٦٨٥٣٤	٢	٢١٧				٨٢٣٢٧	٠.٠

متحصلات النقد الأجنبي من الدول المختلفة * موزعة طبقاً لوسائل الدفع

لسنة ٢٠٠٨/٢٠٠٩

تابع الجدول رقم (٢٠)

القيمة بالآلاف الجنيهات

الدول	وسائل الدفع	السوق الحرة	حسابات البترول	قناة السويس	حسابات حرة	راس المال	حساب التشفيل	صفقات حرة	صفقات متعاقدة	اتفاقات الدفع	المجموع	%
<u>تابع قارة أوروبا</u>												
المجر	.	٣٠٨٢	.	.	٥٨٩٨٩	٥٨	٣٤٩٩	.	.	.	٦٥٦٢٩	.
بولندا	.	٣٥٥٤	.	.	٣٩٤٢٠٩	٣٢٩٢	٣٤٣	.	.	.	٤٠١٤٩٨	٠.١
رومانيا	.	٢٠١٥٤	.	.	١٤٠٨٣٧	٥٠٠	٢١٥٩	.	.	.	١٦٣٦٥٠	.
جورجيا	.	٨٨٥١	.	.	٤٠٠٩	١٢٨٦٠	.
ليتوانيا	٣٥٥٥٨	٢٠٠	٣٥٧٥٨	.
استونيا	٤٤٤٤٣	٢٠	٤٤٤٦٣	.
لاتفيا	.	٢٧٧٧	.	.	٨٢٧٥٩	٢٠	٨٥٥٥٦	.
السويد	.	١٩٩٤٥٧	.	.	٦٣٣٥١٥	١٢٥	١٧٤٩	.	.	.	٨٢٤٨٤٦	٠.١
النرويج	.	٨٥٢٠٥٣	.	.	١٠٩٨٦٣	١	٤١٥٧٤	.	.	.	١٠٠٣٤٩١	٠.٢
سويسرا	.	٢٣٠٠٨٨	٧٥٢١٦٣	.	٦٩٢٢٩٥٢	٢٨٠٢٥	١٣٢٤٠٢	.	.	.	٨٠٦٦٦٣١	١.٣
ألمانيا	.	٤٨٠٤٧٨	٦٧٨١٦	.	٣٨٥٣٨٦	١٥٨٧٤	٣٠٢٣	.	.	.	٩٥٢٥٧٧	٠.٢
فنلندا	٢٢٠٢	٢٢٠٢	.
فنلندا	.	٨٨٩٩	.	.	٧٦٥٨٠	.	٤٤	.	.	.	٨٥٥٢٣	.
إيسلاندا	٥١٨٣	٥١٨٣	.
التمسا	.	٥٧٣٤٩	.	.	٢٩٩٠٢٥	٢٤٠	٥١٧٤	.	.	.	٣٦١٧٨٨	٠.١
ألمانيا	٢٨٢٢٥	٢٨٢٢٥	.

تابع الجدول رقم (٢٠)

محصلات النقد الأجنبي من الدول المختلفة* موزعة طبقاً لوسائل الدفع

لسنة ٢٠٠٩/٢٠٠٨

القيمة بالآلاف الجنيهات

الدول	وسائل الدفع	السوق الحرة	حسابات البترول	قناة السويس	حسابات حرة	راس المال	حساب التشغيل	صكفات حرة	صكفات متكافئة	انفاقات الدفع	المجموع	%	تابع قارة أوروبا	
													يوغوسلافيا	تركيا
											٨٤٧٣	=		
		٢٠٦٠٧٣	٣٨٣٧٥		١٩٤٩٤٦٣	٩١٩٤٨	١٣٠٣٠٢				٢٤١٦٦٦٦	٠.٤		
		١١٢٠٣٣٣			٩٤٥٩٨	٢١٩٤	٥٢٩				١٢١٧٦٥٤	٠.٢		
		٦٧٥			٢٢١٧٨	٢٣					٢٢٨٧٦	=		
		١٥٨٨٤			٤٣٤٢٣	١٠٣					٥٩٤١٠	=		
					٤٢٠٣	١					٤٢٠٤	=		
		١٢٤			١٢٥١٧						١٢٦٤١	=		
		٢٠٠٣٦٧٩			٥٧٤١٩		٢٠٩٧				٢٠٦٣١٩٥	٠.٣		
													<u>قارة أمريكا الشمالية</u>	
		٢٠٧٤٤٧٦١	٢٩٣٢٧٧٧٥	١٨٠٢٤٦	٧٩٤٥٤٨٣٧	٥٤٩٦٩٢	٣٦٩٩٤٣٦				١٣٢٩٩٦٧٤٧	٢٢.٣		
		٦٨٦٤٢			٦٤٦٦٣٨	٦٨٤٤	١٨٥٨				٧٢٣٩٨٢	٠.١		
		٨٥٢			٢٩٢٩٩		١٥١				٣٠٢٩٩	=		
													<u>قارة أمريكا الجنوبية</u>	
					٥١٣						٥١٣	=		
		٢٩٢٤٠			٧١٤٠١	١٢٠١٠	٨١٦٦				١٢٠٨١٧	=		
		٢٧٦٧			٩٣٦٢		١٥٣				١٢١٨٢	=		
		٩١٢			٣٤٢٢٢	٥٠					٣٥١٨٤	=		

تابع الجدول رقم (٢٠)

متحصلات النقد الأجنبي من الدول المختلفة* موزعة طبقاً لوسائل الدفع

لسنة ٢٠٠٩/٢٠٠٨

القيمة بالآلاف الجنيهات

الدول	وسائل الدفع		السوق الحرة	حسابات البنوك	قناة السويس	حسابات حرة	رأس المال	حساب التشغيل	صكوك حرة	صكوك متكافئة	اتفاقيات الدفع	المجموع	%
تابع قارة أمريكا الجنوبية													
أكولور			٢٧٦١			١٠٠٤		٢٤٧				٤٠١٢	-
أوجواي			٥٣٢			٤٥٣٦						٥٠٦٨	-
باراجواي			١٥			٢٠٢١		٣١٣				٢٣٤٩	-
البيرو			١٤٠٤			٦٠٨٩١		١٤٦٧٩				٧١٩٧٤	-
الأرجنتين			٢٨٣٤			١١٥٥٣						١٤٣٨٢	-
كولومبيا						٨٨١٦						٨٨١٦	-
روسيا ودول الكومنولث													
روسيا الاتحادية			٣٠١٧٨٧			٩٨٩٨١٤	٥٨٠٢٣	٢٢٧٠				١٣٤٨٨٩٤	٠,٢
أرمينيا			١٦٨١			٢٧٦٢						٤٤٤٣	-
البريجان			٣١			٣٨١٨						٣٨٤٩	-
كازاخستان			٢			٨٥١٩	١٧٥					٨٦٩٦	-
روسيا البيضاء بيلاروس			١٢٤٠٧			٦٧٤٠	١٠٥					١٩٢٥٢	-
أرغونيا						٢٩٢	٣					٢٩٥	-
مولداليا						٣٣٠٦						٣٣٠٦	-
طاجيكستان							١١٠					١١٠	-
تركمنستان						٧٣١						٧٣١	-
أوكرانيا			٢٤٧٥٧			١١٨٠٠٢	٧٠٦					١٤٣٤٦٥	-

تابع الجدول رقم (٢٠)

متحصلات النقد الأجنبي من الدول المختلفة * موزعة طبقاً لوسائل الدفع

لسنة ٢٠٠٩/٢٠٠٨

القيمة بالآلاف الجنيهات

الدول	وسائل الدفع	السوق الحرة	حسابات البترول	قناة السويس	حسابات حرة	رأس المال	حساب التشفيل	صفقات حرة	صفقات متكافئة	اتفاقات الدفع	المجموع	%
<u>تابع روسيا ودول الكومنولث</u>												
لوزبكستان	٩٩٩	٢	١٠٠١	=
<u>جامعة الدول العربية</u>												
السودان	.	٥٤٥٥٨	.	.	١٥٣٦٨٧١	٢٣١٨	٢٧٥٨٤	.	.	.	١٦٢١٣٣١	٠.٢
لليبيا	.	١١٨٧٨٧	.	.	٨٢٨٣٢٢	٦٧٧٧	٢٢٩٨٨	.	.	.	٩٨٦٨٧٤	٠.٢
المغرب	٩٤٣	٤٩٣٤٤	.	.	١٠١٩٦٤٣	١٣٢	١٦٩٥٣	.	.	.	١٠٨٧٠١٥	٠.٢
لونس	.	٣١٣٠	.	.	٥٦٠٥٧١	١٤٥٩	٣١٦٤	.	.	.	٥٦٩١٢٤	٠.١
الجزائر	.	١١٥٧٦	.	.	١٢٩٨٦٩٢	١٣٨	١٨٣٨٥	.	.	.	١٣٢٨٧٩١	٠.٢
موريتانيا	.	٢١٠	.	.	٩٨٠٧	.	١٠٣٨	.	.	.	١١١٥٥	=
الصومال	٢٣٧٨	.	٢٨٦	.	.	.	٢٧٦٤	=
جيبوتي	.	٢٣١	.	.	٥٢٠٩٨	٣٠	٨١١	.	.	.	٥٣١٧٠	=
سوريا	.	٤٨١٩٨	.	.	١٣١٠١٣٠	١٦١٥٢	٢٣١٨	.	.	.	١٣٧٧٧٩٨	٠.٢
العراق	.	٢٩	.	.	٢٩٢٣٦٣	٢٤٦٨	١٠٦٠٣	.	.	.	٣٠٥٤٦٣	٠.١
لبنان	١٦٦٦٧	٤٠١١٨	.	.	٣٠٩٠٤٥١	٣٤٦٨٥٨	٢٦٦٩٩	.	.	.	٣٥٧٠٧٩٦	٠.٦
السعودية	٢٠٦٩٦١	٣٠٠٦٧٠١	.	.	٢٤١٤١٧٤٩	٨٨٤٨٦٥	٢٣٢٥٦٦	.	.	.	٢٨٤٧٢٨٤٢	٤.٧
الأردن	.	١٢٠٥٦٣	.	.	٥٣٧٨٩٥٢	١٨٢٩٥	٥٩٥٥٢٧	.	.	.	٦١١٣٣٢٧	١.٠
للكويت	٨٦٦١	٨٤٤٨٥٣٦	.	.	١٢١٣٠٣٤٤	٣٢٩٠٠٣	٦٩٩١	.	.	.	٢٠٩٩٣٥٣٥	٣.٥
اليمن	.	٣١٢٤٠	.	.	٧٠٥٥١٧	٣٣٦٩٢	١٤٤٤٠	.	.	.	٧٨١٨٨٩	٠.١

متحصلات النقد الأجنبي من الدول المختلفة * موزعة طبقاً لوسائل الدفع
لسنة ٢٠٠٨/٢٠٠٩

تابع الجدول رقم (٢٠)
القيمة بالآلاف الجنيهات

الدول	وسائل الدفع	السوق الحرة	حسابات البنترول	قناة السويس	حسابات حرة	رأس المال	حساب التشغيل	صكوك حرة	صكوك متعادلة	اتصالات الدفع	المجموع	%
تابع جامعة الدول العربية												
فلسطين		١٢٣٥٠				١٠١٥٠					٣٥٠٥٧١	٠,١
دولة الإمارات العربية المتحدة		٦٠٥١٨٦٠	٥٦٣٧٤	٣	١٧١٤٨٦٤٧	٩٦٩٩٩١	٢٧٩٤٠٩				٢٤٥٠٦٦٨٤	٤,١
قطر		٤٠٩٥١١			٤١٨٤٦٩٥	٩٧٠٧	٢٣٤٤٤				٤٦٢٥٣٥٧	٠,٨
البحرين		٢٤٦٢٢٩			٨٧٣٨٥٢	١٤٨٩٤	٢٧٠٨٢				١١٦٢٠٥٧	٠,٢
منطقة عمان		٣٤٤٩٢			٧٨٥٥٥٢	١٦٩٤	١٩٦١٤				٨٤١٣٥٢	٠,١
جزر القمر الاسلامية الفيدرالية		٣٢١			٤٦						٢٦٧	=
قارة آسيا												
سوريلانكا		٦٢			٣١٢٥٨		٢٢٥				٣١٦٤٥	=
الهند		٦٣٠٠٤٤	٢٠٤٢١٤١		١٠١٥٥٥٦	٤٦٦٣	٦٣٥				٣٦٩٢٩٨٩	٠,٦
باكستان		٧٢٥٨			٤٣٧٧٦٧	٧١١	١٠٦٤				٤١٦٨٠٠	٠,١
بنجلاديش		٦٧٨٩			٥٤١٧١		٧٢٦				٦١٧٨٦	=
فيتنام		٥٥٢٤			٩٢٦٦						١٤٧٩١	=
كوريا الشمالية		١			١٩٠٢						١٩٠٣	=
كوريا الجنوبية		١٤٧٢٦٤			١٦٣٥٠٦	٥٨٨٤	١٧٣٧١				٣٣٤٠٢٥	٠,١
ملاويزيا		١١٤٠			٢٧٨						١٤١٨	=
الصين الشعبية		٤١٢٩١٧		٣٠	٩٣٩٤٨٢	١٠٢٥٣٨	٧١١٦				١٤١٢١٣٣	٠,٢
بروناي					٢٧٩						٢٧٩	=

متحصلات النقد الأجنبي من الدول المختلفة * موزعة طبقاً لوسائل الدفع
لسنة ٢٠٠٨/٢٠٠٩

تابع الجدول رقم (٢٠)
القيمة بالآلاف الجنيهات

الدول	وسائل الدفع		المجموع	%	حسابات حرة	حسابات حرة	حسابات حرة	حسابات حرة	حسابات حرة	حسابات حرة	حسابات حرة
	المسوق الحرة	حسابات البترول									
تاييم قارة آسيا											
كمبوديا	٣٩٧١٤	.	٣٩٧٩٤	-	٨٠	.	.
هولج كولج	١٣٥٩٣٨٠	.	٣٧٥٦٨١١	٠.٦	٢٢٢١٦١٩	.	١٧٥٨١٢
تايلاند	٦٤٣٩٦	.	١٧٦٠٣٠	-	١٠٩٧٧١	.	١٦٦٥
تايران (الصين الوطنية فرمورا)	٢٠٩٤٦	.	١٣٢١٧٠	-	١٠٩٥٣٤	.	٦٦١
نيبال	٤٤	.	٢٠٦١٣	-	٢٠٥٦٩	.	.
افغانستان	.	.	٢٠٤٢	-	٢٠٤٢	.	.
الدوليسيا	٣١٤٧٥	.	١٧٢٠٣٣	-	١١٥٠٢٧	.	١٨٣
فلپينين	٤٨٩٦٣	.	٦٩٣٥٩	-	٢٠٣٤٦	.	٥٠
اتحاد ماثوريا	٤٣٨٤٦٢	.	٧٣٦٦٧٦	٠.١	٢٩٨١٤٠	.	٧٤
اليابان	٢٤٦٧١٩	٨٤٦٧١	١٩٠٤٠٥٢	٠.٣	١٤٢٧٢٥٨	.	٢٩٦٤٦
سنغالورة	١٣٠٨٧٤٢	١٧٦٤٥١	٢٦٦٤٣٦٠	٠.٤	١١٧٧٦٨٣	.	١٤٣٤
ليرالون	٤٠٥٢٨	.	٧٨٤٩٣١	٠.١	٧٤١٧٨٦	.	٢٦١٧
ايران	١٢١٨٨٩	.	١٣١٦٥٨	-	١٢٧٦٩	.	.
دول لسورية اخرى	٢٢٥٥	.	٤٠٢٠٢٧	٠.١	٧٣١٩	.	٣٩٢٤٥٢
قارة افريقيا											
روانديسيا الجنوبيه	١١١٤	.	٣٧٦٠	-	٢٦٤٦	.	.
كوت ديفوار (ساحل العاج)	.	.	٤٩٣١٨	-	٤٨٧٢١	.	٥٩٧

متحصلات النقد الأجنبي من الدول المختلفة • موزعة طبقاً لوسائل الدفع

لسنة ٢٠٠٨/٢٠٠٩

تابع الجدول رقم (٢٠)

القيمة بالآلاف الجنيهات

الدول	وسائل الدفع	المسوق الحرة	حسابات البترول	قناة السويس	حسابات حرة	راس المال	حسابات التشغيل	صكقات حرة	صكقات متعاقلة	اتفاقيات الدفع	المجموع	%
تابع قارة أفريقيا												
نيجيريا	٥٩٨	.	.	.	١٨٥٢٢٧	.	١٥٣٩٢	.	.	.	٢٠١٢١٧	.
غانا	١٨٥٨٨٧	.	١٤٨١	.	.	.	١٨٧٣٦٨	.
نيجيريا	٥١٢١	.	.	.	٤٨٦٩٢٥	.	٢٣٦٣	.	.	.	٤٩١٤٠٩	٠.١
كينيا	٢١٧٨	.	.	.	٢٨٦٥٩٩	.	١٤٦٥	.	.	.	٢٩٠٢٤٢	.
سيراليون	٣٠٤٢	.	.	.	٥١٦٥	٨٢٠٧	.
اروغندا	١١٦	.	.	.	٨٣٨٢٧	٢٠٠	٨٤١٤٣	.
مالاوى	١٠٩٧٦٠	.	٧٥	.	.	.	١٠٩٨٣٥	.
السنغال	٥٢٤	.	.	.	٣٥٦٧٨	.	١٨٨٣	.	.	.	٢٨٠٨٥	.
الليجريا	٥٥٣	.	.	.	٩٤٥٢	.	١٦٧	.	.	.	١٠١٧٢	.
تكلفر الديمقراطية (زائير)	١٩٨٩	١٩٨٩	.
الكلو برازيل	٤٣٨٨	.	٢٥٠٣	.	.	.	٦٨٩١	.
غينيا	٣٦٦	.	.	.	٤٣٢٠٧	٣٠٠	٣٨٧٢	.	.	.	٤٧٧٤٥	.
زامبيا	١٧٣٠٤	١٧٣٠٤	.
تنزانيا	٦٥٩٢٣	.	١٣٨٣	.	.	.	٦٧٣٠٩	.
الكاميرون	١١٢٩	.	.	.	٦٥٠٦٧	.	٣٠١	.	.	.	٦٦١٩٧	.
ليبيريا	٣٣٢٧٧٨٣	.	.	.	٩٥٠٤	٣٣٢٧٢٨٧	٠.١

متحصلات النقد الأجنبي من الدول المختلفة* موزعة طبقاً لوسائل الدفع

لسنة ٢٠٠٩/٢٠٠٨

تابع الجدول رقم (٢٠)

القيمة بالآلاف الجنيهات

الدول	وسائل الدفع	السوق الحرة	حسابات البنترول	لغاة المويص	حسابات حرة	راس المال	حساب التشغيل	صكفات حرة	صكفات متكاملة	أدلة الدفع	المجموع	%
تابع قارة أفريقيا												
مذظطر (مالاجاش)		٤٦٦			٦٠٥٣		٦٠٦				٧١٢٥	-
سوازيلاند		٤١٧٢			١٣٨٩٨١						١٤٣١٥٣	-
نوجو		٣٢٦			٣٧٧٤						٤١٠٠	-
تجولا		٣٣١			١٣٠٨٠						١٣٤١١	-
موزمبيق					٣٦٥٣						٣٦٥٣	-
ملي		٨٣٤			٣٢٣٨		١٠٩				٤١٨١	-
جمهورية جنوب أفريقيا		٤٧٤٧			٤٧٧٥٥٨	١٠	٤٣٩٣٤				٥٢٦٢٤٩	٠,١
زيمبابوي					١٠٠١						١٠٠١	-
بوركينافاسو (لوانا العليا)		٧٤			٤٤						١١٨	-
دول افريقية اخرى		٤٩٨٨			٢٣٢٥٧٨	٦٩١٨٩	٦٣٤١٨				٣٧٠١٧٣	٠,١
جيتا					٢٤٤						٢٤٤	-
قارة اسستراليا												
نيوزيلنده		١٧٣٢			٥٠١٠٦		١١٨				٥١٩٥٦	-
استراليا		٣٣٧٠٠			٢٢٢٧١٠	٦١٣	٤٠٣١				٢٦١٠٥٤	-
دول مناطق اخرى												
كوبا		٣			٥٣٩٨						٥٤٠١	-
بلاد تعامل بالدولار		٧٠٣٩٧٠٣			١١٢٩	٧٥					٧٠٤٠٦٠٧	١,٢

متحصلات النقد الأجنبي من الدول المختلفة * موزعة طبقاً لوسائل الدفع

لسنة ٢٠٠٨/٢٠٠٩

تابع الجدول رقم (٢٠)

القيمة بالآلاف الجنيهات

الدول	وسائل الدفع	السوق الحرة	حسابات البنوك	قناة السويس	حسابات حرة	راس المال	حساب التمثيل	صكوك حرة	صكوك مكافئة	اتصالات الدفع	المجموع	%
<u>تابع دول مناطق أخرى</u>												
بنما		٦٢٩٥٩١٨	.	.	١٦٨٨٤١	٧٥١	١٥٧٨٣	.	.	.	٦١٨١٢٤٦	١,١
جواتيمالا		.	.	.	١٨٠٤	١٨٠٤	=
كوسناريكا		.	.	.	٧٦٤	٧٦٤	=
الدومينكان		١١٣٤	.	.	١٢٥٥	٢٣٨٩	=
جاميكا		١٥٧٦	.	.	١٩١٥	٣٥٢١	=
نيكاراجوا		.	.	.	٣٤٦	٣٤٦	=
برمودا		.	.	.	٧٩٩٣٥	٢	٨٩	.	.	.	٨٠٠٢٦	=
سلطادور		٢٤٩	٢٤٩	=
دول أخرى		١٤٥٥٠٥	.	.	٨٢٧٨٧	٩١١٣٨	٣٢	.	.	.	٣١٩١٦٢	٠,١
بنوك دولية ومحلية		٢٠٦٦٢٩٣٦٠	.	.	١٧٦٠	.	٣١	.	.	.	٢٠٦٦٣١١٥١	٣٤,٤
مؤسسات دولية والقيمة		٣١٣٢٢٥٤	.	.	٩١٦١٨٧	١٠٧٨٤٤١	٠,٧
الإجمالي		٢٩٧٣١٩٣٧١			٢٤٤١٩٣٨١٢	٩٩٩٧٢١٦	٧٨٨٩٠٨٦				٦٠٠٨١٢١٩٠	١٠٠,٠

* معظم دول العالم تتعامل بالدولار-اليورو-جنيه استرلينى - بن باهاتى ... الخ

الجدول التفصيلية
للمدفوعات من النقد الأجنبي

للجدول رقم (٢١)

القيمة بالآلاف الجنيهات

مدفوعات النقد الأجنبي موزعة طبقاً للإستخدامات التفصيلية

لسنة ٢٠٠٩/٢٠٠٨

الإستخدامات التفصيلية	%	القيمة
<u>أولاً: مدفوعات عن مبلغ للواردات</u>	٤٣,٢	٢٧٥٩٧٤٥١١
المدفوعات عن الواردات السلعية	٣٥,٦	٢٢٧٦٥٣.٥٠
تموين السفن والطائرات بالوقود فى الخارج	٠,٤	٢٣٤٦.٤٠
تموين السفن والطائرات بالأمدادات والأطعمة فى الخارج	-	٥٤٦٩
مدفوعات مقفلة عن واردات	١,٦	١٠.٤٣١٦٩٦
المدفوعات عن الواردات السلعية البترولية	٥,٦	٣٥٥٣٨٢٥٦
<u>ثانياً : مدفوعات عن النقل</u>	١,٣	٨٢٠.١٨٢٩
مبالغ محمولة الى شركات الملاحة الأجنبية - النوالين	٠,٤	٢٢٨١٩٣١
مبالغ محولة الى شركات الملاحة الأجنبية - خدمات للركاب	-	١٩٧٥٣
مبالغ محولة الى شركات الطيران الأجنبية - النوالين	-	١٦٥٠.٢٧
مبالغ محولة الى شركات الطيران الأجنبية - خدمات للركاب	٠,٤	٢٢٣٦٨٣٠
مبالغ محولة من ح / شركات الملاحة للمصرية	٠,٢	١٣١١٢٩٩
مبالغ محولة لإصلاح الطائرات فى المطارات الأجنبية	٠,١	٥٤٨٠.٣٢
مبالغ محولة لإصلاح السفن فى الموانئ الأجنبية	-	٣٦٨٨٥
المبالغ المحولة نظير فاجير طائرات وبواخر - العرلات سسارين لوكاوت	٠,١	٧٠٠.٩١١
مبالغ محولة كمصروفات نقل فى الخارج بوسائل لخرى	-	١٠.٤١٠.١
خدمات خط انابيب سوميد	٠,٦	٥٩٧٠.٦٠
<u>ثالثاً : مدفوعات عن السفر</u>	٢,٤	١٥١٧٥٩٨٤
لمصاريف الدراسية للطلبة فى الخارج	-	١٨٩٢٠.٥
مصاريف السياحة والعلاج للمصريين	٠,٩	٥٧٨٤٣٥١
نقلات التدريب والبعثات التعليمية الى الخارج - حكومة	-	٢٩.٧٢٩
بدل السفر لموظفى الحكومة للمسافرين للخارج - تحويلات	-	٥٠.٦٨١
رسم الحج لحجاج للقرعة	٠,٢	٩٩٧٥٢٧
بدل السفر لموظفى الحكومة المسافرين للخارج - بنكنوت	-	١١٩٩٣
بدل السفر للحج والمعرة - بنكنوت	٠,١	٣٧٣٧٤٣
مصاريف سفر أخرى - بدل سفر وتدريب للقطاع الخاص	-	١٠.٨٦٥٠
مدفوعات شركات السياحة والفنادق للخارج (تحويلات) -	٠,٤	٢٢٥٣٩٠.٧
الاستدراك فى المؤتمرات	-	٢١٨٩١
بحوث علمية	-	٢٢٣٦٥
مبيعات ريال سعودي للمصريين - بنكنوت - شركات صرافة	٠,٤	٢٤٥٧٥٦٨
مدفوعات الفيزا كارد Visa Card	٠,٤	٢١.٣٢٧٤
<u>رابعاً : مدفوعات عن النفقات الحكومية</u>	١,٠	٦٤٦٢٧٨٥
مصاريف السفارات المصرية فى الخارج	-	١٨٩٣١٥

الإستخدامات التفصيلية	%	للقيمة
نفقت حكومية أخرى	٠,٧	٤٦٩٤٩١٦
مرتبت و نفقت موظفي الحكومة للمنتخبين للعمل بالخارج	٠,٢	١٥٠٢٢٧٣
نفقت علاج حكومي	-	٣٩٥٠٢
مبيعات لسوق الحرة للسفارات الاجنبية والهيئات الدولية	-	٣٦٧٧٩
<u>خلاصا : مدفوعات عن خدمات اخرى</u>	٣,٦	<u>٢٣٢٤١٠٤١</u>
خدمات للتأمين	٠,٢	١٢١٣١٧٦
عقوبات ومصاريف مستحقة على البنوك في مصر لمراسليها	-	٢٣٦٥٩٨
للمدفوعات للخبراء الاجانب - غير حكومية	٠,١	٤٥٩٨٥٨
مدفوعات للاعلانات وللكتلوات ومصاريف الترخيص وخدمات ابحاث للتسويق	٠,٢	١٥٩٤٠٣٤
للمصاريف للترفيهية والثقافية ولجوار الاقلام	٠,١	٣٩٦٣١١
خدمات الاتصالات	٠,٥	٢٠٠٢٦٢٢
خدمات اخرى - للصيانة - للتفتيش - لاستئجار الآلات ..الخ	٠,٢	١١٠٨٩٩٢
مبالغ محولة بواسطة الشركات المصرية للخارج	٠,١	٥٩٧٤٧٤
للمدفوعات للخبراء الاجانب - حكومية	-	٧٦١٩٣
مدفوعات عن خدمات الحاسب الآلى والامتراك في المجلات والجراند	٠,١	٦٦٥٥٥٨
لمبالغ المحولة للخارج بواسطة شركات البترول الاجنبية	١,٤	٨٩٢٣٦٠٨
للمبالغ المحولة للخارج بواسطة الشركات الاجنبية - عدا شركات البترول	٠,٢	١٢٣٧٦٨٨
مرتبت و نفقت موظفي شركات القطاع العلم والخاص	-	٢١٧٨٤١
مبالغ محولة للخارج بواسطة شركات البترول المصرية	٠,٢	١٠٤٦٥٩٧
مدفوعات خدمات للتشييد والمقاولات	٠,٢	١٣٦٠٧٢٨
الأتعاب للقانونية ومصاريف الاستشارات	٠,١	٨٦١٢٣٧
عمولة سمسة أوراق مالية	-	٢٤٢٢١٦
<u>سائما : مدفوعات الاستثمارات للحفاظة</u>	٠,٢	<u>١٤١١٣٤٦</u>
تحويلات الفوائد والتوزيعات على السندات والأوراق المالية	٠,٢	١٤١١٣٤٦
<u>سائما : مدفوعات عن دخل الاستثمار المباشر</u>	٠,٧	<u>٤٢٥٦٠٦٨</u>
تحويلات ارباح شركات الاستثمار الاجنبية للعاملة في مصر	٠,٥	٣٣٥٥١٧٥
تحويلات عوائد الاستثمارات العقارية للخارج	-	١١٤١٩
تحويلات ارباح شركات البترول الاجنبية	٠,١	٨٨٩٤٧٤
<u>تلما : مدفوعات عن دخل الاستثمارات الأخرى</u>	٠,٥	<u>٢٩٩٨٩٧٩</u>
للقوائد على التودع في البنوك المصرية المدفوعة لغير المقيمين	-	١٩٩٤٠٨
للقوائد على تسهيلات الموردين والمشتريين متوسطة وطويلة الأجل	-	٦١٢٧٣
للقوائد على القروض والاكرامات الممنوحة لمؤسسات دولية وإقليمية	٠,٢	١٠٦٨٩٧٠
قوائد اعادة للجدولة	٠,٢	١٠٢١٦٥٧

الإستخدامات التفصيلية	%	القيمة
العوائد على تمهيلات الموردين والمشتريين قصيرة الأجل	=	٢٨٠
عوائد على فروض مشروعات القطاع العام والحاصل	=	٢٩٨١١
عوائد على القروض الحكومية الثنائية	٠,١	٥٥٢٢٦٥
العوائد على القروض والالتزامات الممنوحة لصندوق النقد الدولي والعربي	=	٦٤٩٨٥
تاسعا : مدفوعات عن تحويلات جارية بدون مقابل - حكومية	٠,١	٢٢٠٢٠٥
المساهمة في النفقات الإدارية والمالية للمنظمات الدولية	=	٢٣٠٣١٠
المنح النقدية والهبات من جانب الحكومة المصرية	=	٤٤٣٨١
المعاشات المحولة من هيئات حكومية لأفراد غير مقيمين	=	٤٤٧٧٨
المساعدات الفنية من الحكومة المصرية للخارج	=	٧٣٦
عاشرا : مدفوعات عن تحويلات جارية بدون مقابل - خاصة	٠,٢	١٣٥٣٦٥٠
المعاشات من شركات التأمين المصرية للأفراد غير المقيمين	=	١١٥٥
تحويلات العاملين الأجانب في مصر لعائلاتهم في الخارج	٠,٢	١٢٨٢٤٤١
المنح النقدية - التبرعات - الهبات .. الخ للمنظمات الخيرية في الخارج	=	٥٢٤٧٢
مبيعات السوق الحرة لتغير المقيمين في مصر	=	١٧٥٨٢
الحادي عشر : مدفوعات عن تحويلات رأسمالية بدون مقابل - خاصة	=	٢٣١٦٦٥
مبالغ مدفوعة مقابل حقوق النشر وبراءات الاختراع والعلامات التجارية	=	٢٣١٦٥
الثاني عشر : مدفوعات عن تحويلات رأسمالية بدون مقابل - حكومية	٠,٠	.
شراء أراضي ومباني في الخارج من جانب الحكومة المصرية	٠,٠	.
الثالث عشر : مدفوعات عن ح/ الاستثمار المباشر في الخارج	١,١	٧٢٢٠٧١٠
المبالغ المحولة للخارج لاستثمارها في المشروعات	١,٠	٦٦٣٥٣٩٢
المبالغ المحولة للخارج لشراء عقارات	٠,١	٦٨٥٣١٨
الرابع عشر : مدفوعات عن ح/ مالي الاستثمار المباشر في مصر	٠,٦	٣٨١١٨٦٣
المبالغ المحمولة للخارج كأعادة تحويل رأس المال	=	١٩١٤٠٣
إعادة تحويل رأس مال شركات البترول الأجنبية والمشاركة	٠,٤	٢٣١٢٢٣٦
سداد فروض للشركات الام	٠,٢	١٣٠٨٢٢٤
الخامس عشر : مدفوعات عن ح/ مالي استثمارات الحافظة	٦,٠	٣٨٦٢٨٥٨٣
مبالغ محولة للخارج لشراء أوراق مالية أجنبية	٠,٥	٣٤٧٩٤٨٤
مبالغ محولة للخارج حصيلة بيع أوراق مالية مصرية لأجانب غير مقيمين	٥,٥	٣٥١٤٩٠٩٩
السادس عشر : مدفوعات عن ح/ مالي استثمارات أخرى	٨,٩	٥٦٦٥٠٨٩٠
سداد أقساط فروض من الحكومة لصالح مؤسسات دولية وإقليمية عدا الصندوق	٠,٥	٢٩٧١٠٦٨
سداد أقساط فروض من جانب الحكومة لصالح صندوق النقد الدولي	٠,١	٤٩٠٩١٤
سداد أقساط فروض من جانب الحكومة لصالح جهات ثنائية حكومية	٠,٤	٢٥٤١٦٢٨
سداد أقساط فروض من جانب مشروعات القطاع الخاص والعام	٠,١	٧٢١٣٥١

مدفوعات النقد الأجنبي موزعة طبقاً للإستخدامات التفصيلية

لسنة ٢٠٠٨/٢٠٠٩

تابع الجدول رقم (٢١)

للقيمة بالآلاف الجنيهات

الإستخدامات التفصيلية	%	للقيمة
مداد أقساط تسهيلات الموردين والمشتريين متوسطة وطويلة الأجل	-	٧٥٢
مداد أقساط تسهيلات للموردين والمشتريين قصيرة الأجل	٦,٩	٤٣٨٦١٠٧٩
مداد أقساط اعادة للجدولة	٠,٥	٣١٣٠١٠٦
قروض مقدمة من المشروعات الخاصة والعامه الى الخارج	-	٢٤٤٤٢
مبالغ محولة لإيداعها بالخارج من جانب المصريين عدا ايداعات البنوك	٠,١	٧٤٥٦٩٦
مبالغ محولة لإيداعها بالخارج من جانب الشركات المصرية	٠,٣	١٧٨٦٦١٧
المساهمات في رأس المال المدفوع للمؤسسات الدولية والأقليمية	-	٢٠٤٣٢١
المساهمات في رأس المال المدفوع لصندوق النقد الدولي والعربي	-	٩٠٠
قروض مقدمة من الحكومة المصرية لصندوق النقد الدولي والعربي	-	١٧٢٠١٦
<u>السابع عشر : مدفوعات عن المعاملات الداخلية للسوق الحرة مبيعات</u>	٢٩,٦	<u>١٨٨٨٣٤١٩١</u>
مبيعات السوق الحرة لتغذية حسابات العملاء	٢٠,٨	١٣٣٠٢٢٤٥١
مبيعات السوق الحرة لتغذية حسابات التخزين	٠,٢	١٠٩٥٦٣٧
فوائد وارباح وايودات اوراق مالية - بنكوت	-	١٨٨
مبيعات بنكوت للمصريين - بنوك	٣,١	١٩٨٣٩٥٥١
مبيعات شركات الصرافة بنكوت للمصريين	٥,٥	٣٤٨٧٥٣٦٤
<u>الثامن عشر : قيود احصائية - مدفوعات</u>	٠,٦	<u>٤٠٧٦٩٢٣</u>
مبالغ محولة للخارج خصما من حساب السفارات الأجنبية	-	١١٢٥٢٤
مبالغ معاد استبدالها بواسطة أجنب - بنوك	٠,٢	١٠٠٩٤٦٧
مبالغ معاد استبدالها بواسطة أجنب - صيرافة	٠,١	٦٨٥٧٢٩
مبالغ معاد تحويلها عن صادرات	-	٣٢٤٥٨
مبالغ معاد تحويلها عن عمليات غير منظورة	-	٣٩٩٠٠
تحويلات بعملة اجنبية خصما من ح/ توكيلات ملاحية وشركات طيران اجنبية	-	٩٢٧١٠
فوائد مستحقة للبنوك التجارية	٠,١	٣٨٥٠٧٣
مبالغ محولة للخارج خصما من حساب الجامعة العربية والهيئات الدولية	٠,١	٣٤٣٩١٩
دفعات مقدمة للخارج تحت خطابات ضمان	-	٩٩٣٨
المبالغ المحولة من حسابات غير المقيمين	٠,٢	١٣٦٥٢٠٥
الإجمالي	١٠٠	٦٣٨٧٤٢٧٢٣

* لا تتضمن واردات المنطق الحرة .

الجدول رقم (٢١)

مدفوعات النقد الأجنبي موزعة طبقاً للإستخدامات الرئيسية ووسائل الدفع
لسنة ٢٠٠٩/٢٠٠٨

القيمة بالآلاف الجنيهات

تحويلات جارية بدون مقابل خاصة	تحويلات جارية بدون مقابل حكومية	دخل الاستثمارات الأخرى	دخل الاستثمار المباشر	دخل استثمارات الحافظة	خدمات أخرى	التفقات الحكومية	السلر	الثلل	مبلغ الواردات	الإستخدامات الرئيسية
										وسائل الدفع
.	٩٢٤٧٩١٦	موردين سوق حرة
٤٢٥٩	.	١٦٤٩٨٤	٦٣٧٩٠	.	٢١٣٥٠٦٧	.	٢٢١١٦٦١	٦٢٨٦٠٠	٦٥٠٠٩٦٢	حسابات التسليف
.	٥١٥٣	٥٦٧٤٣	.	.	٩٦٠٩٦	.	٨٣٨٧	٢٦٥١٧٢	٢١٩٢٦٥٣٧	حسابات البنوك
١٤٢٢١٩٩	٢٧٢١٩٨٤	٢٦٤٠٦١١	١١١٠٩٨١	١١٨٦٩٨٣	٢٧٥٩٢١٨	٦٤٤٤٦٣٩	٧١٨٨٩٥٨	٢٢١٧٢٧١	٣٧٦٠٥٥٥٥	السوق الحرة
.	٦٤	صفقات متكافئة
.	٨٥٩٨٢٢	قروض ثنائية
١٢٠٦٦٥٧	٧٨٨٧	١٣٦٦٤١١	٣٠٨١٢٩٧	٢٢٤٣٦٣	١٨٢١٥٦٥٢	٢٠٥٤٧	٧٧٥٦٩٧٨	٥٠٩٠٦٨٠	١٥٥٢١١٤٣١	حسابات حرة
.	١١١٣١٠٠	قروض مؤسسات أخرى
.	٩٨٣٠	منح دولية
١٣٥	٦٤	.	.	.	٣٢٠٨	.	.	١٠٦	١٧٧٥٠٧	قناة السويس
.	٣٩٠٧٨٩٩٧	موردين حسابات حرة
.	٣٩٤٨٠٢٢	موردين تشغيل
.	موردين سوق حرة سنة لماكتر
.	موردين حسابات حرة سنة لماكتر
.	رأس المال
.	٣٤١٠٢	٢٧٥٩٩	.	.	.	اتفاقيات دفع
.	٩٥٠٦٨	قروض تعاون اقتصادى وفلسى
.	موردين تشغيل سنة لماكتر
.	صفقات حرة
١٣٥٣٦٥٠	٣٢٠٢٠٥	٢٩٩٨٩٧٩	٤٢٥٦٠٦٨	١٤١١٣٤٦	٢٣٢٤١٠٤١	٦٤٦٢٧٨٥	١٥١٧٥٩٨٤	٨٢٠١٨٢٩	٢٧٥٩٧٤٥١١	الإجمالى
٠,٢	٠,١	٠,٥	٠,٧	٠,٢	٣,٦	١,٠	٢,٤	١,٣	٤٣,٢	%

مدفوعات النقد الأجنبي موزعة طبقاً للاستخدامات الرئيسية ووسائل الدفع
لسنة ٢٠٠٩/٢٠٠٨

تابع الجدول رقم (٢٢)

تقييمه بالآلاف الجنيهات

%	المجموع	فيود احصائية -مدفوعات	معاملات داخلية للمصرى الحره - مبيعات	ح/مالي الاستثمارات الآخري	ح/مالي استثمارات التناظرة	ح/مالي الاستثمار المباشر فى مصر	ح/مالي الاستثمار المباشر فى الطارج	بحريلات رأسمالية بدون مقابل -حكومية	تحويلات رأسمالية بدون مقابل -خاصة	الإستخدامات الرئيسية
										وسائل الدفع
١,٥	٩١١٧١١٦	موردين سوقى حره
٢,٥	١٦.٤٧٩٧٣	١,٠٤	.	١٧٢١٣٧٩	١٥٣٩٦٣٨	١١٦٩٩	٤٦٦٣٠	.	.	حسابات التشفيل
٤,٨	٣.٨.١٩٢٦	٢٦٣.٦	.	٨٤٢٢٤٣٢	حسابات البنترول
١٧,٠	٣.٠٥.٢٤١٧	٢.٨٣٩٤١	١٨٨٨٣٣٤١١	١٥٧٩٤٧٣٩	٣.٨٩١٤١٨	٨٧٨٨	١٣٤١٨٢٦	.	٢٨٧	السوق الحره
-	٦٤	صلفقات متكافئة
٠,١	٨٥٩٨٢٢	فروض ثنائية
٣٧,٠	٢٣٦٥٦١.٧٠	١٩٦٦٥٧٢	٧٧٢	٢٧٦٨.٢٤٨	٦١٨٩٥٢٧	٣٧٩١٣٧٦	٥٩٣٢٢٥٤	.	٢٢٨٧٨	حسابات حره
٠,٢	١١١٣١.٠٠	فروض مؤسسات آخري
-	٩٨٣.٠	ملح دولية
-	١٨١٢٣٤	.	.	٢.٠٩	قناة السويس
٦,١	٣٩.٩.٤٨٤	.	.	١١٤٨٧	موردين حسابات حره
٠,٦	٣٩٤٨.٢٢	موردين تشفيل
٠,٠	موردين سوقى حره سنة لفاكتر
٠,٠	موردين حسابات حره سنة لفاكتر
٠,٠	راس المال
-	٧٤.٩٧	.	.	١٢٣٩٦	اتلافات دفع
-	٩٥.٦٨	فروض تعاون الاقتصادى والملى
٠,٠	موردين تشفيل سنة لفاكتر
٠,٠	صلفقات حره
	١٣٨٧٤٢٧٢٣	٤.٠٧٦٩٢٣	١٨٨٨٣٣٤١١	٥٦٦٥.٨٩٠	٣٨٦٢٨٥٨٣	٣٨١١٨٦٣	٧٣٢٢.٧١٠	.	٢٣١٦٥	الإجمالى
١.٠٠		٠,٦	٢٩,٦	٨,٩	٦,٠	٠,٦	١,١	٠,١	-	%

الباب الرابع
المدفوعات إلى الدول المختلفة
موزعة طبقاً للاستخدامات الرئيسية

الجدول رقم (٢٣)

مدفوعات النقد الأجنبي الى الدول المختلفة * موزعة طبقاً للإستخدامات الرئيسية
لسنة ٢٠٠٩/٢٠٠٨

القيمة بالآلاف الجنيهات

الدول	الإستخدامات الرئيسية	سبع فواتير	الذلل	حضر	الذلل حكومية	خدمات أخرى	ذلل إستثمارات حفظية	ذلل الإستثمار شخصي	ذلل الإستثمارات الأخرى	تحويلات جارية بدون مبالغ - عمومية	تحويلات جارية بدون مبالغ - خاصة
إسرائيل	١٦٦٩٥.٦٣	٣٧٤٦.٠٤	٢٩٢٣٨٨	١٥.٧٤٨٣	١٣٢.٦١٧	٧.١٥٨	٣٤٣٦٥.٠	١٢١٣٧٣	١٧٧٠.٠	٢٤.٠٤٨	
فرنسا	٢٣٦٨٧٥.٠٠	٥٥٩٢٤٧	٦٤٤٦٥٩	٨٧٩٣٩٦	٧.٣١١٧	٧٨	١١٩٦٩٢	١٧٩٣٤٤	٤٨٢	١٤٤.٠١	
ألمانيا	١.٦٢٧٤.٠٠	٢٦١٢٨٣	١٣٢٦٩٩	١١١٢٤٧	٦٣٤٢٦١	٥٧٣٦	٢٢٥٦١	٨٥.٦	١٣٣	١١٣٩٩	
إيطاليا	٩١٩٤٩٧٣	٣١١.٩٦	٤٤٥٦	١٣.٢٤	٤٤٨٢٩٦	١٥٨٣	٦٣٣٦٢	١٧٣١٩	٢١٨	٢٨.٠٩	
هولندا	٤٥٢.٨٤٣	٩٣.٢٢	٣٣٣٣٣	٢٤٨٨١	١.٥٥١١٨	.	٢٣٩١٨٣	٢٥٣	٢٤٤	٢٢٤٣	
بلجيكا	٢.٢٦٢٥٥٧	٩٨٩٩٣٢	١١٥١٤٧١	١٢٨٥٨٨٥	٣٨٩٤٦٧٤	١١٨٨	١٤٩.٧٦٩	٥١١٥٣	٣١١٢	١.٧٧١٦	
السلطنة المتحدة	١٤٤٦٤٥	٢.٠١٧٧	١٣.٠٨٩	.	١٩.٠٠٦	٨٢٨٩٤	١٢	٣.٠.١	٨	١.٠٤٢	
لوكسمبورج	٩٩٥٢٩٧	٤.٨٤٠	١١٦٤٢	٨١٢٤	١٣.٠٨١	.	٩١٩٩٤	٢٦٥	١٣١	٥١٨	
الدنمارك	٨٨٨١٩٥	٤٣٤٠	٩٥٣٣	١.٨٤٨	٤٨٩٩١	.	٢٨٨٨.٠	.	.	٥١٦	
أيرلندا	٨٤٤٣٢٦	٢.٠.٧٢	٢٨٢.٠	٢٥.٤١	١٤١.٠.٢	.	٤٢.٠	٢١٧١	٦٦	١١٣٢٣	
اليونان	٢٧٤٧٥٣٢	٥١٢١٧	٤.٠.٢٢	٣٩٩٦٥	٧٩٤١٨	.	.	١٨٢.٠	٤٧٢	١٧٢٢	
إسبانيا	١٦.٢٨٢	١.٥٥٤	٣٣٤٣	٨٨٧٢	٥٩١٤	٢٦.٠.٢	
سويسرا	١٦٨٨٧٧٥	١١٣	٥٣.٩٥	.	٧٦٩	١٥.٠	
اللجنة الاقتصادية للإتحاد الأوربي	٤٨.٩٦٣	١.٣٧٣	٥٤٦٢	٢١٥٢٣	١٣٧٦٧	.	٤	٢٨٧	.	١.٠.١	
النرويج	٧٩٧٣.٠	١١١	١١٢٩	١٨٣٢	٢٢٢٣	١٢٨	
البرتغال	٢١٨٢٥٥	٢٨٤٨	١٥٧٨	٥١٩٩	٥٥٧	٥٩	
المجر	٣٨٤٤٥٧	٣١٨	١.٧١	٥٥١١	٥٢٥.٠	.	.	.	٨	٤.٠	

تابع الجدول رقم (٢٣)

القيمة بالآلاف الجنيهات

مدفوعات النقد الأجنبي إلى الدول المختلفة * موزعة طبقاً للإستخدامات الرئيسية
لسنة ٢٠٠٨/٢٠٠٩

الدول	الإستخدامات الرئيسية	تعويضات رأسمالية بدون مقابل - حوالة	تعويضات رأسمالية بدون مقابل - حوالة	ح/ملي الاستثمار المباشر في الخارج	ح/ملي الاستثمار المباشر في مصر	ح/ملي استثمارات معدنية	ح/ملي استثمارات لغير معدنية	حسابات فدائية للسوق معدنية	لحود لمصلحة - مدفوعات	المجموع	%
تابع لسابقه											
فرنسا		٧٠١	٠	١٢٩.٧٥٣	١٦.٣٢٢	٢٨٠١٠	٢٩٩٩.٧١	٠	٧٦٣.٧	٢٥٣١٢٣١٨	٤.٠
ألمانيا		٢٥٠١	٠	٢٠١٥٤	٧٦٨٧٢	١٤٥٩٤٩	٣١٥٧١٥٧	٠	٢٩٥.٦	٣.١٢٥.٥٦	٤.٧
إيطاليا		١٩٢	٠	٢٤٥٥٥	١٣٥٥٢٢	٥١٣	١٨٦٨.٦٩	٠	٣١٧٩٧	١٣٨٨.٥٧٣	٢.٢
هولندا		٥٨	٠	٣٥٧٤	٣٢٦٣٩	٢٤٣٥	١.٩٣.٠٠٠	٠	٦٣٤.٨	١١٢٩٥٢٤٢	١.٨
بلجيكا		٠	٠	٣٦١٧	٣٨٤١٨٨	٤١٥٧٨	١.٠٩٣٥٦	٠	١٤٥٨١	٧٤.٩٨٦.٠	١.٢
المملكة المتحدة		٤٣٨٨	٠	١١٨٢٦٦١	١.٦٥.٩١	١٢١١٣٩٩٨	١٨.٤٨٨٤	٠	٩.٥٨٣	١٥٥٣.٤١٢	٧.١
لوكسمبرج		٠	٠	١٣١.١٠	٠	٧٨٧٥٨	٢.٣٩٩	٠	٤١.٠	٥١٤٤٤٦	٠.١
النمسا		٠	٠	٣٥	٣	١.١٨٥	٢٥٢٦٣٥	٠	٣٧٥٥	١٤٥٩.٠٥	٠.٢
إيرلندا		٠	٠	١١٥	٢١٤٥٩	٢٤٦	١.٦١٧٤٥	٠	٣٦٦	١١٨٥٢٣٥	٠.٢
اليونان		٤	٠	١١٩٣	٧٨٢٢٧	٥٧٢	١٤٣٨٣٧	٠	١٧٧٩٩	١٥.٤٣٥٣	٠.٢
إسبانيا		٠	٠	٨٧٩١	٦٢٩٦	٣.٥٦	٨٣٥٩١٦	٠	١٥٢٢١	٣٨٥١.٥٨	٠.٦
البرتغال		٠	٠	١٨٦.٠	٠	٠	٢٤٩٦.٠	٠	١.٦٥	٢١٩٤٥٩	=
اللجنة الاقتصادية للاتحاد الأوروبي		٠	٠	٠	٠	٠	٥٥٩٥٦٦	٠	٨٢٩٧	٢٣١.٧٦٥	٠.١
كندا		٠	٠	٠	٢٥٩٨٤	٠	١.٦٣٢٢	٠	١٣٤٢	٦.٦٦٢٨	٠.١
السويد		٠	٠	٢٥٥	٠	٠	٢٤٦.٢	٠	٣٧١	١١.٣٩١	=
بنغلاديش		٠	٠	٥٨٥	٣١	٠	٦٥٦٦٤	٠	٥٢	٢٩١٨٢٨	=
المجر		٠	٠	٢٨٨١	٠	٠	٧٧٥.٢	٠	١٢٨	١٨٢٤٦٨	٠.١

تابع الجدول رقم (٢٣)

القيمة بالآلاف للجنيهات

مدفوعات النقد الأجنبي الى الدول المختلفة * موزعة طبقاً للإستخدامات الرئيسية
لسنة ٢٠٠٩/٢٠٠٨

الدول	الإستخدامات الرئيسية	سلع دورية	البنك	حساب	ثلاثت حكومية	خدمات مرر	دخل استثمارات عكائفة	دخل الاستثمار قباشر	دخل الأسطوانات الأخرى	مدفوعات تجارية برون مقابل - حقوقية	مدفوعات تجارية برون مقابل - حقوقية
تجميع لمصارف أوروبا											
برلندا		٥٣٥.٨٨	٩٩٦.	٥٧٣٢	١٤٩٩١	٢٤.٤١	.	.	.	٤٧	٦.٨
رومانيا		١٢٢٨٢٦١	١٨٣٣	١١.٠٠٣	١.٩٥٥	١٢٩٢	.	.	.	١٠	٢٩٧
جورجيا		١٣٣٤٥	.	٧.	.	٢٨
ليتوانيا		٤٣٦٢٩	١٩	٣٣.	.	٨٧	١٥٧
استونيا		٨٢٤٦٢	٩٨	٤٥٦	.	٢٧٦
لاتفيا		١٧٣٣٧٢	١٩٨.	٢١٢٣	.	٣٩	٩٧
السويد		٣٨٥٤٦١٢	٩٤٢١	١٢٨٨١	١٣٥٢.	٢٧٩٩٤٥	.	٢٢٢٤٩	٥٥٨٣	١٢٦	١.٠١٨
النرويج		٤.٩٩٧٣	١٤٢٧٢	١١٢.	٧٥٢١	١٥٠١١٢	.	١٣٨٨٣	١١٥	.	٦٥
سويسرا		٢.٥١٧٢١٠	٤٦.٠٤٣	٧٧٩٥٢١	٦٩٨٤٥	١١٥٧٧٦	١٩٤٩	٢.٨٨٥٦	١٨.٠٩٩	٣٨١٣	٥٧٦٦١
المكسيك		٣٩٨٢٣٢	١٥.٥٤	١٧٤٧٥	١١.٨٥	٥١١٦٧	.	١١٧٧	.	.	١٠.٧
الفايبيكان		.	.	.	٦.٥٨
الفلندا		٣١.٦٦٣٨	٢١٣٣	٨٥٤٤	٩٢٢٣	٣٢٥٨٠	.	٢٤٤٩١	.	.	٥٩
إيسلاندا		٢٣٩١١	.	١٤٤	٩٩٩	٨٨٤٢	٧.٩
ألمانيا		١٣٩١.٣٠	١٢.١٧	٢٣٧٥٨	٢٧١٩١	٣٢٥٨٢	.	١.٠٠٣	١١٨١٧	٢٢٩	١٢١٧
اليابان		٢١٨٤٤	.	١٤٤	٦٧٧٦	٢٦٧٩
يوغوسلافيا		٨٨٦٩٧	٢٣٩	٥٥٦	٧٣١٧	٥٨
تركيا		٧٥٨١٢٧٢	٧٣٢٢٣	٥١٨٢٣	٢٩٥٩	٨٤٥٨٨	.	٩٨٧٧١	١	.	١٥.٣

تابع الجدول رقم (٢٣)

القيمة بالآلاف الجنيهات

مدفوعات النقد الأجنبي إلى الدول المختلفة* موزعة طبقاً للإستخدامات الرئيسية
لسنة ٢٠٠٩/٢٠٠٨

الدول	الإستخدامات الرئيسية		تحويلات رأسمالية بدون مقابل - حكومية	تحويلات رأسمالية بدون مقابل	ج/م الأستثمار المباشر لن مصر	ج/م الأستثمار مباشرة	ج/م أستثمارات مباشرة	ج/م أستثمارات مباشرة	ج/م أستثمارات مباشرة	المجموع	%
	رأسمالية بدون مقابل - خاصة	رأسمالية بدون مقابل - حكومية									
تحت إشراف أوروبا											
بولندا	٠	١٢٤	٠	٠	٩٨٩٩	٣٤	٦٦٦٦٦	٠	٢٩٤	٦٧٠٩٢٤	٠.١
رومانيا	٠	١٣٨٠.٦	٠	٠	٠	٠	٨٥.٢٩	٠	٣٥٦	١٣٥٩٣٩٣	٠.٢
جورجيا	٠	٠	٠	٠	٠	٠	٦٤١	٠	٠	١١٠.٨١	=
ألبانيا	٠	٠	٠	٠	٠	٠	٠	٠	٢٥	١٤٢١٧	=
استونيا	٠	٠	٠	٠	٠	٠	٥٨٧	٠	٥٥٦	٨٤٤٣٥	=
لاتفيا	٠	٠	٠	٠	٠	٠	٨	٠	٠	١٧٧٩٢٩	=
السويد	٧٥	٥٦٠.٥	٠	٠	٥٨٥٣	٤١١٢٦	٧٧٧٩٥٤	١١٤	٨٣٢	٥.٣.٩٢٧	٠.٨
النرويج	٠	٠	٠	٠	٦٢٦٨٧	٦١٩٨	٥٩١٥٤	٠	٩١	٧٣٣٢٨٨	٠.١
سويسرا	٧٢	٢٣٢٦٦٦	٠	٠	١.٧٥١٩	٢١١١٤١	١٢٤٢٥٥٦	٠	٧٤٥٣٤	٢٧٧٣٩٢٦١	٤.٣
ألمانيا	٣١٧.٠	١٢.٩٧	٠	٠	٧٧.٠	١٣١٤٣	٦١٨٢٨	٠	٣٧٨٩	٥٩٣١٩٤	٠.١
نetherlands	٠	٠	٠	٠	٠	٠	٠	٠	٠	٦.٥٨	=
فنلندا	٠	٠	٠	٠	٠	٠	٨٣١١٩٢	٠	٦١٧	٤.١٨٥٢٤	٠.٦
إيطاليا	٣	٠	٠	٠	٢٨٤	٠	٢٣٣٣.٠	٠	٠	٥٧٩٤١	=
المانيا	٢٢	٩٨٥	٠	٠	٣٧.٢	٣٨	٢٧٢٧٦٣	٠	٣٩٥٢	١٨٨٢٣١.٠	٠.٣
اليابان	٠	٠	٠	٠	٠	٠	٠	٠	٣	٣١٥.١	=
يوهوسلافيا	٠	٠	٠	٠	٠	٠	٣١.٠	٠	٠	٩٧١٧٧	=
تركيا	٠	٣٩٧٢	٠	٠	١١٥٥	٤٢٨.٠	٧.٦٢٣١	٠	١١٧.٣	٨٦٥٦٤٨١	١.٤

تابع الجدول رقم (٢٣)

القيمة بالآلاف الجنيهات

مدفوعات النقد الأجنبي إلى الدول المختلفة* موزعة طبقاً للإستخدامات الرئيسية
لسنة ٢٠٠٩/٢٠٠٨

تحويلات جارية بين مبالغ - خاصة	تحويلات جزئية بين مبالغ - حزبية	مبلغ الإستثمارات الأخرى	مبلغ الإستثمار تحتفظ	مبلغ إستثمارات تحتفظ	فصام الحرم	تتلكات حكومية	سفر	تتلك	سنة فريدة	الإستخدامات الرئيسية الدول
٥٠	.	.	٧٥٧	.	١٠٣٢٧	٣٥٧٤	١٥٢٩	١٠١٨٧	١١٤٠٥	<u>تابع قارة أوروبا</u> ماتلطة
٢٤٢	٤٩٢	٢٦٤٧	٥٧٠	٩٢	١٧٤٥١٥	سلوفاكيا
.	.	.	١٩٤٩٥	.	٣٢٢٣٦	٥٠٢٦	٩٠٨	٢٦٣٧	٤٨٣٤٩٢	كرواتيا
.	٩٣	.	.	.	٥٦٦١	مقدونيا
٢٧٦	١٢٧	.	.	.	١٠٤٧٩	٣٣٦٥	١٠٣١	٥٠٤	١٣٢٢١٥	البوسنة والهرسك
.	٢٩١٥	٢٥٩	١٥٥٣٦	١٩٣٨	٣٨٧٩٢٨	دول اوربية اخرى
٤٠٥٣٧٩	١٨٨٢٠	٤٨٨٥٩٢	٢٤٤٣٣٠	١١١٤٩٤٣	٨٩٧٧٩٥٢	١١١٢٤٨٦	٣٩٠٩٦٣٦	١٨٤٠٧٦١	٤١٠٧١٥٧١	<u>قارة أمريكا الشمالية</u> الولايات المتحدة الأمريكية
١٠١٦٦	١٦	٣٩٠٣٨	٧٩٣	.	٥٧١١٠٦	٥١٤١٨	١٩٦٧٩١	١٢٥٨٥	١٨٦٤٩٥٤	كندا
٥٠	٨٧٩	٥٠٦٤	٣١١	٢٢٠	١١٢٣٨٧	المكسيك
٤٤	٢٤٤٠	٦٨	.	١٠٣٥	<u>قارة أمريكا الجنوبية</u> بوليفيا
٦	٦٦	.	.	.	٥٠٣٠	١٤٨١٤	١٢٨٠٥	٢٤٩٤	١٠٣٥٧٩٤	البرازيل
٨	٢٨	٣٥٦٦	١٤	.	٩٨٤٨	بيرو
٥	٧٦٠	٣٥٧٠	٤١	٨٦	٥٧٣١٢	شيلي
.	١٣٧	٢٩٣٩	١١٠	.	٢٦٤٠	أكوادور
.	٧٩	٣٩٨٣	٨٢	.	١٢٦٥٨١	أرجنتين

تابع الجدول رقم (٢٣)

القيمة بالآلاف الجنيهات

مدفوعات النقد الأجنبي الى الدول المختلفة* موزعة طبقاً للإستخدامات الرئيسية
لسنة ٢٠٠٨/٢٠٠٩

الدول	الإستخدامات الرئيسية	تحويلات رأسمالية بدون مقابل - خاصة	تحويلات رأسمالية بدون مقابل - حفرية	ح/ملى الاستثمار المباشر من الخارج	ح/ملى الاستثمار المباشر من مصر	ح/ملى لشركات قدغقة	ح/ملى لشركات اخرى	المشتريات الدخنية للسوق شعرا سببعت	البرود نصيبية - سلووعات	المجموع	%
جميع قارة أوروبا											
ماتطة	.	.	.	١٠٧	.	.	٨١٣	.	١١.٤	٣٩٨٥٣	=
سلويفنيا	٢٠٠٠٧	.	٩٤	١٩٨٦٨٩	=
كروشيا	٢١٣١	.	٤١٠٤٧	.	٢٤	٥٨٥٧٩٧	٠.١
مقدونيا	٥٧٥٤	=
البرمنة وظهرمك	٢٩٣٨	.	٨٥	١٦٠٠٥٠	=
دول اوربية اخرى	٣١٩	٥٠٥٥٦	.	٢٦.٤	٤٦٢٠٨٥	٠.١
جميع قارة أمريكا الشمالية											
الولايات المتحدة الأمريكية	.	.	.	١٤٣٥٩٥٦	١٢١٦٣١٦	٢٢٥٦٧٣١٦	٤٦٣٤٧٤٩	٧٧٢	٤١٧٥٤٣	٨٩٩٩٣٩٥٩	٤٤.١
كندا	.	.	.	٣٩٠٩٥٢	.	٥٠٣٠	٢٠٣٤٩٨	.	١٣٩٤٣	٣٦٧٥٤٢٩	٠.٦
المكسيك	٢٣٤٨٩	.	٢٨٢	١٤٢٦٨٣	=
جميع قارة أمريكا الجنوبية											
بوليفيا	٣٥٩٦	=
البرازيل	١٠٢٣٠٢٥	.	٦٥٠	٥٠٤٤٦٨٤	٠.٨
بيرو	٣٠٠٢	.	٢٤٦	١٩٧١٢	=
شيلي	٢٨٩٦١	.	.	٩٠٤٣٢	=
اكوادور	٥٨١٩	=
ارجواى	٢٩٦١٦	.	.	١٦٠٣٤٤	=

تابع الجدول رقم (٢٣)

القيمة بالآلاف الجنيهات

مدفوعات النقد الأجنبي إلى الدول المختلفة * موزعة طبقاً للإستخدامات الرئيسية
لسنة ٢٠٠٩، ٢٠٠٨

تحويلات جارية بمن مقلد - خصه	تحويلات جارية بمن مقلد - حقوقية	نقل الإستثمارات الأخرى	نقل الأستثمار لمبتدئ	نقل إستثمارات مخالفة	خدمات أخرى	تلفقات فخرية	شهر	شهر	سنة فودات	الإستخدامات الرئيسية الدول
-	٦٧	.	.	.	٢	١٨٧	٤٢٧	.	١٢٣٠٨	تابع قسامة أمريكا الجنوبية باراجواى
١٢	٣	١١٩٩	٣٢	١٥	٢٤٥٠٨٦	فنزويلا
.	١١٥	.	.	.	١٩٨	٦٤٦٠	٥١٥	٢١	١١٠٢٦٤٨	الارجنتين
٢٨	١٧١	.	.	.	٢	٤٠٧٣	١٧٣٣	.	٨٣٠٨	كولومبيا
١٨٩	٣١٥	.	.	.	١٧٣٣٢	٧٢٤٢٣	١١٣٨٧	١٧٦٨٦	٣٨٥٥٥٩٣	روسيا ودول الكومنولث روسيا الاتحادية
٦	٢٥٨	٤٧٣٢	٢٥٩	٢٧٦	٣١٧٤	أرمينيا
.	٧٠	.	.	.	٥١٩	٥٩٦٩	٢٣٢٥	٤	.	أذربيجان
.	١١٥٧٩	.	.	.	٥٩٩	١٢٤٩٧	٦٢١	٢٦٧٨	٦٤٧٠٠	كازاخستان
.	١٩	.	١٦٨	.	٨٢٦٥٨	روسيا البيضاء بيلاروس
.	٦٥	٣٢٤	.	.	.	قرغيزيا
٤٤	٥٢٩	٣	٣٩٥	١٨	٣٤٧٢	مولدنيا
.	٤٢٥٣٨	تركمنستان
١٣٧١	٢١٠٣٣	٦٧١٠	٥٩٤٧	٦١٠٦	٤٩٥٨٢٨٤	أوكرانيا
.	٣٠	.	.	.	٤٧١	٥٣٤٢	٨٧	.	١٠٤٢٩	اوزبكستان
١٥٩١	٣٣٤٠١	.	.	.	٦٣٥٦٢	٣٢٨٨١	٤٦٣٨٨	٨٠٨٠	٢٣٠٥٢٢	جامعة الدول العربية السودان

تابع الجدول رقم (٢٣)

القيمة بالآلاف الجنيهات

مدفوعات النقد الأجنبي إلى الدول المختلفة* موزعة طبقاً للإستخدامات الرئيسية
لسنة ٢٠٠٩/٢٠٠٨

الدول	الإستخدامات الرئيسية	تعريفات رأسمالية بدون مقابل - خاصة	تعريفات رأسمالية بدون مقابل - مكرمة	ج/م الاستثمار المباشر في الخارج	ج/م الاستثمار المباشر في مصر	ج/م تسهيلات تحتفظ	ج/م استثمارات المرح	صفقات للغاية للتسوق المراسبات	ليرة فصلية - مزاوات	المجموع	%
تبع فارة أمريكا الجنوبية باراجواي		٥٧٤٧	.	.	١٨٧٢٨	=
فنزويلا		٢١٩٢١٧	=
الارجنتين		٢٠	١٢٢٢٥٥	.	٥٢٧	١٢٢٢.٥٩	٠.٢
كولومبيا		٢٤٢٣	.	.	١٦٧٣٨	=
تبع روسيا الدول الكومنولث روسيا الاتحادية		٦٢٤٥٦٢	.	٨٩٥٢	١٦٥٨٨٢٨	٠.٧
لورنيا		٥	٨٧١٠	=
الترينيداد		٨٨٨٧	=
كازاخستان		١٥٩	.	٢٧١٥	٩٥٥١٥	=
روسيا البيضاء بيلاروس		٩٩١	٨٣٨٣٩	=
قرغيزيا		٣٨٩	=
مولدانيا		١٥٩٦	=
تركمنستان		١٩٤١٥	.	.	١١٩١٣	=
اوكرانيا		٢٥٠٩٨٧	.	٣٦٧	٥٢٥١.٣٢	٠.٨
لوزبكستان		٢١٧	.	١٦	١٦٥٩٢	=
تبع جامعة الدول العربية السودان		١٨٦	.	٢٣١٩٤١	٧٠٨٥١١	٠.١

مدفوعات النقد الأجنبي إلى الدول المختلفة * موزعة طبقاً للإستخدامات الرئيسية
لسنة ٢٠٠٩/٢٠٠٨

تابع الجدول رقم (٢٣)

لقائمة بألاف الجنيهات

الدول	الإستخدامات الرئيسية	سلع وخدمات	تقني	تقني	تكاليف حكومية	خدمات أخرى	دخل إستثمارات المصنعة	دخل الأستثمار المتنوع	دخل الأستثمارات الأخرى	مدفوعات جزئية من مبالغ - حقوقية	مدفوعات جزئية من مبالغ - حقوقية
ليبيا	٢٨٥٥٨٧	٨٤٦٥	٥٠٠٠	٥٨٣	١١١٩١	٥٦١
المغرب	٢١٠٨٠٢	٢٨٩٨٨	١٦٥٠٦	١٩٧٥٩	١١١٤٥	.	٢٢٠٩	.	.	.	١٧٣٠
تونس	٣٥٤٠٥٦	٨٢٠٨	٥٩١٤	١٦٨٠٦	٢٥٠٢٩	١٥٥٧	١٢٥٤
الجزائر	١٥٤٥١٣٧	٥٣١٦	٢٧٨	١٤٧٨	٥٢٨٧٣	.	١٧٤١٩	.	.	٨٩١	١٧٣
موريتانيا	٧٢٨٨٠	.	.	٢٤٦٦	٢٤٤
الصومال	٤٠٦٨	.	١٦	١٥٠١١	١٦٤٩	.
جيبوتي	١٢٧١٢	٣١٠١	٧	٩١٧	٢٢١
سوريا	٤٠٦٠٣١	٦٨٧١	١٢٩٧٠	١٦٥٥٧	٧٧٠٨	١٣٩
العراق	١٤٧٥٤	١٨٠٦	١٥٠٦	٥٧٩٧	٢١٦	٣٧١
البلقان	١٢٥٤٦٧٨	١١٢٨١١	٩٠٥٨٠	٢٥٢٠٤	٢٣٣٥٤	.	١٨٨٣٨	٥٢٨	٥٨٧	١٢٨٠	
السعودية	٨٧٢١٠٣٣	٥٤٥٨١٤	١١٥٤٥٢٩	٧١٦٩٧	٢٥٧١٧٦	٩١٨٥	١٩٨٧٤١	٢١٧٧	١٥١٢	٣٥٤٣٨	
الأردن	٩٩٣٦٦١	٣١٧٥٢	٧٠٧٤١	٣٥٣٢٣	١٣٨٨٩٢	٩٠١٦	٧٦٢	.	١٠٨٥	٩٣٣٨	
الكويت	١٣١٠٣٦١	٩٦٢٥٧	٥١٥٠٦	١٥١٢١٧	٢٤٨٧	١٥١٢١٧	٥٨١١٨٩	٢١٠٧١٨	٣٧٠٤	٢١١٨٢	
اليمن	١٩٩٨٦٩	٣١٨٧	١٤٧٩٨	٢١٧٢٥	٢٥٢٣٨	.	١١٢	.	٢٧٧	٨٢٤	
فلسطين	٥٤٠٠	٨١٦	١٣١٧٨	٣٢١٢	٢٠٩٨	١٤٥٠	
دولة الإمارات العربية المتحدة	٩١٠٩٦٤٨	٥٢٧٧٨٤	٤٢٨٢٠٧	٣٩٨٩٢	١٣٢١٩٤٤	٤١٧	٢١٢٤٠١	١٤٩٣١	٣٧٤١	١٤٤٨٢	
قطر	١٤٥٣٦٠	٨٨٧٤٤	٢٣٠٦٣	١٣٠٨٥	١١٠٩٧٢	.	٣٩٣٦٦	.	٢٧	٧٤٤٩	

تابع الجدول رقم (٢٣)

القيمة بالآلاف الجنيهات

مدفوعات النقد الأجنبي الى الدول المختلفة* موزعة طبقا للإستخدامات الرئيسية
لسنة ٢٠٠٨/٢٠٠٩

الدول	الإستخدامات الرئيسية	تمويلات رسمية بدون مقابل - خاصة	تمويلات رسمية بدون مقابل - حكومية	ح/م الاستثمار المباشر من الخارج	ح/م الاستثمار المباشر من مصر	ح/م الاستثمارات المستقلة	ح/م الاستثمارات للغرض	عمليات تداولية للشرك أفراد مبيعات	المدة المحصاة - مفرعات	المجموع	%
تابع جامعة الدول العربية											
ليبيا		.	.	١٩٤١٩	.	٤١٧	١٧٣٣١	.	٢٧٦١	٣٥٢١٤٥	٠.١
المغرب		.	.	١٣٦	.	٨١٠	٣٧٦١٧	.	٢٧٣٨	٢٣١٦٢١	٠.١
تونس		٦	.	٣٩٢٦	.	.	١٥٧٠١	.	١٧٤٨	٤٣١٤٠٥	٠.١
الجزائر		.	.	٧٤٩	٣.١١	.	٤٩٠٣	.	٤٠٣٩	١٦٣٧٢١٤	٠.٣
موريتانيا		١٥٤٥٦	.	٥٨١	٩١٦٢٧	=
البحرين		.	.	٢٩٩٥	.	.	٣٥٩	.	٦٦٥٠	٢٧٧٥٣	=
السعودية		.	.	١١٣٥	٢٣	١٩٩٧٦	=
سوريا		٦٩٥٤١	.	٩١٩٩	٥٣٠٤٤١	٠.١
العراق		١٢٩٧	.	٤٠٧	٢١١٥٧	=
لبنان		٥٥	.	٢١٥٢٥٦	٥٥٣٥	١٩٨٢١	١١٢٨٠٩	.	١٢٥٧١٧	٢٢١٨٦٠٣	٠.٣
العمانية		٧٧٠	.	٧٥٦٩٢	٢٧٨٠٩	١١٩٨٤٤	١٤٩٨١٨٧	.	١٧٢٤٧٢	١٣٩٧١٤٨٧	٠.٢
الأردن		٣	.	٢٦٠٢٠	١٥٨٤	٢١٧٢٤	١٣٤٦٣٩	.	٤٤٦٦٩	١٥١٨٧١٩	٠.٢
الكويت		.	.	١٣٨٣٧٤	٧٨٩٨	٢٠٠٥١٩	٨٧٣٨٢٤٨	.	٢٧٣٣٤	١١٥٩٢٦١٤	٠.٨
اليمن		.	.	٣٩٠	.	٢١١٨	٢٧٨٣	.	١١٨٤٥	٢٨٠١٧٢	=
فلسطين		١٥٢١	.	١٦٤٣٦	١٩٢٦١٢	=
دولة الإمارات العربية المتحدة		٥٤	.	٥٠٥١١٢	٢٤٣٩٠٥	١١٠٤٧٥٤	١٢٧٧٦١٦	.	٩٠٨٢٦	١٥٢١١٨٧٩	٠.١
قطر		.	.	٥٥١٣٦٠	١٥٤٧	١١٦٩٩٤	٩٥٩٩٠	.	١٠٥٧٦	١٢١٣٤٥٢	٠.٢

مدفوعات النقد الأجنبي الى الدول المختلفة * موزعة طبقا للإستخدامات الرئيسية
لسنة ٢٠٠٩/٢٠٠٨

تابع الجدول رقم (٢٣)

القيمة بالآلاف الجنيهات

الدول	الاستخدامات الرئيسية	سلع فوريات	قنن	شمر	كتللت حكومية	خدمات اخرى	دخل استثمارات	دفع الاستثمار	دفع الاستثمارات الاخرى	تحويلات حارية - سون مطول - حاسوبية	تحويلات حارية - حون سدر - حصة
تابع جامعة الدول العربية البحرين	٧٩٩٣٨٢	٧٩٨٤٢	١٦٦٢٤	٨٢٧٨	١٤٨٢٨٤	.	١٠٣٨٨	٤٩١	٨٦	٤٢٩٤	
سلطنة عمان	٢٢٣٨١٨	١٩٠٥	٣٠٢٧٣	١٧١٥٥	٧٠٤٧	.	١١٢١٩	.	.	٣٣٨	
جزر القمر الاسلامية الفيدرالية	
آسيا											
سوريلانكا	٥٨٨٤٦	٩٦	٩١٤	٥٢٠١	٣٦	١٧٣	
الهند	٦٥٥٢٦٠٤	٢٩٩٠٠	١٣٦٣٢	٢٤٢١٤	٢٦١٠٥٤	.	١٦٥٠	.	.	١١١٤٦	
باكستان	٢٥٢٨٦٦	٣٠٤٧	٢١٥٦	١٦٨٨٠	٢٢٦٣٥	١٢٥	
بنجلادش	٥١٧٥٧	١٢٦	٢٨٥٧	٣٩٤	٩١٣	١٢٥	
ليتنام	٤١٧٨١٢	٢٨٨٢٧	٢١٠	٣٧٥٠	٣٧٢	١٥	
كوريا الشمالية	١٥٢٩٣٨	١٥	١٠٠٢	١٥٧٢	٦٠٦٦٤	
كوريا الجنوبية	٤٧٢٢٨٧٨	١٧٠٣١٣	١٩٩٠٢	١٥٣٨٢	١١٦٥٥٦	٣٦٤	
الصين الشعبية	١٨٧٩٩٠٩٤	٣٠٦١٩٨	١٧٣١٢٥	٣٧٩١١	٢٤٠٩٥٤	.	٨٧٢	٣٢	١٣٧	١٠٨٦	
بورما	.	.	.	٤٣٤٥	
كمبونيا	١٤٧٦	.	٧١٨	٣٥٤	
مراي كولي	٢٨٧٠٧٩١	١٢٧٣٢١	٥٠٢٣٥	١١٩٦	١٤٠٢٢١	.	.	١٣٢	.	١٤١١	
تايلاند	١٤٨٠٦٥٧	١٥٧٤	١١٢٢	٤٨٤٤	٣٣٢٥	٣٥٨	
تاوان (الصين الوطنية لرمول)	١٧٠٠٤٢٣	٣٤١٣	٩٧١٧	.	١١٣٤٠	٤٦	

تابع الجدول رقم (٢٣)

مدفوعات النقد الأجنبي الى الدول المخفضة موزعة طبقاً للاستخدامات الرئيسية
لسنة ٢٠٠٨/٢٠٠٩

القيمة بالآلاف الجنيهات

الدول	الإستخدامات الرئيسية	تحويلات رأسمالية بدون مقابل - خاصة	تحويلات رأسمالية بدون مقابل - مكرمة	ح/م الاستثمار لمبالغ من الخارج	ح/م الاستثمار لمبالغ من مصر	ح/م استثمارات تمهقة	ح/م استثمارات لغير الاستثمارات لغير	تعميمات للأغلبية لتسوي تعمير مبيمت	ايور اخصائية - مفروعات	المجموع	%
تابع جامعة الدول العربية البحرين		.	.	٧٣١.٣	٢٣٠.١	١٨٥٢.٥	٢٨٩٣.٠	.	١٩٩٩٨	١٠٧١٢٢٢	١.٢
مملكة صمن		.	.	٣١٩٨	.	٣١٩٨	٢٥٧٦٨	.	٩١١١	٣٧٥٣٣٣	١.١
جزر القمر الاسلامية للتوريدات		٤٢٦	٤٢٦	=
تابع قارة اسيا سوريلانكا		١.٥٢٨	.	١.١٣	٧٩٣٨٦	=
الهند		٦٢	.	٢٣٨	٥٢٨	٢٩٩.٧	٨٦٥٩١٩	.	١١٢٦٨	٧١٣١٩٩١	١.٢
باكستان		.	.	٢٢١٢٩	.	.	١٣٨٩١	.	٥٨٢	٣٦٥٥٨٩	١.١
بنجلادش		.	.	٧٩.٩٨٩	.	.	٣١٩٢	.	.	٨٥.٧٠٣	١.١
فيتنام		٢١٣٥٨	.	٦١	١٨٨١١٥	١.١
كوريا الشمالية		٦٨٧٣	.	١٩٢	٢٢١٣٥٧	=
كوريا الجنوبية		٢	.	١٨١	.	٥٣٧	٩١٣٠٠٤	.	٤٨١٠	٥٩٦٤٩٧٩	١.٩
الصين الشعبية		٢٧٦٢	.	٧٣٧١	٦٢٦١	٨٥.٧	٢٩٨٥٤١١	.	٤٢٥١٨	٢٢٦٧٠٢٦٥	٢.٥
بورما		٤٣١٥	=
كمبوديا		٢٥٤٥	=
هونغ كونج		٢٨	.	١٤١٢٤	.	١١٢٩	٢٢٨٤٤٩	.	٨٠٨٩	٢١٥٧٧٥٨	١.٥
تايلاند		.	.	٦٥٦	.	١٠.٧	٢٢١٩٥٧	.	١٥.١	١٧٢١٣٧٠	١.٣
تايبوان (الصين الوطنية لرموزا)		.	.	٣٦٨	.	٦٠٨	١٩٩٨٢٧	.	٢١٣٦	١٩٣٧١٩٥	١.٣

مدفوعات النقد الأجنبي إلى الدول المخططة - موزعة طبقاً للاستخدامات الرئيسية
لسنة ٢٠٠٩/٢٠٠٨

تابع جدول رقم (٢٣)

القيمة بالآلاف الجنيهات

الدول	الاستخدامات الرئيسية	شبه واردات	تقريباً	تدفق حرجي	للحكومة	تدفق استثماري	تدفق استثماري الأخرى	تدفقات أخرى	تدفقات أخرى
تايوان	٧١٦٩	٠	٠	١١	٢٦٤٥	٠	٠	٠	
نيبال	١٣٠	٠	٠	٦	٦٥٨٠	٠	٠	٠	
العمان	١٨٨٩٨١٠	٢٤٩٢	٠	٢٤٣٣	٩٢١٤	٠	٠	٠	
اندونيسيا	٥٨١٤١	٨١	٠	٩١٨	٤٠٧٤	٠	٠	٠	
الفلبين	٢٣٩٠١١٦	٧٠٩٩	٠	٣١٠٠٩	١٠٧٤٧	٤٤٦٥	٠	٠	
اتحاد ماليزيا	٨١٨٣٣١٨	٤٧٢٥٩	٠	١٣٠٢٢٤	٨٧٢٠١	٢٤١٣٠٥	٢٥٠	٠	
اليابان	٢٠٣٣١٠٠	١٥٨٠٣٤	٠	٧١٥٦٣	٩٤٣١	٤١٨٢٨	١٧٤	٠	
سلطنة عمان	٤٢٠٦٦٠	١١٦	٠	١٢٦٨	٣٢٦٨٨	٠	٠	٠	
إسرائيل	١٢٧٠٤٧	٦٧	٠	٢٥١	٧٣٢٥	٠	٠	٠	
إيران	١٤٣٤٣	٠	٠	٠	٤٦٣	٠	٠	٠	
دول آسيوية أخرى									
قارة أمريكا الشمالية									
رومانيا الجنوبية	١٨٧٤٤	٠	٠	٦١٦٠	٥٠٥١	٠	٠	٠	
كوت ديفوار (ساحل العاج)	٨٣٠٣	١٥١	٠	٣٧٨٤	٠	٠	٠	٠	
أوروبا	٨٣٩١٧	١٦٣٨٢	٠	٢٠٣٧	٤٧٤٦	٠	٠	٠	
كندا	٣٧٩٩٩	٧٨	٠	٨١٥	١٩٥٩	٠	٠	٢٣١	
نيجيريا	١١٢١٥	١٧٨٤	٠	٢٦٠٤	١٩٣٨٥	٢٥٢١٣	٠	٢٧٥٩	
كوريا	٥١٨٠٥٨	٢٧٢٦٥	٠	١١٧٦	١٨٠٠٤	٠	٠	٢٠٣٢	

مصرفات النقد الأجنبي إلى الدول المختلفة* موزعة طبقاً للإستخدامات الرئيسية
لسنة ٢٠٠٨/٢٠٠٩

تتابع الجدول رقم (٢٣)

الهيئة بالآلاف الجنيهات

الدول	الإستخدامات الرئيسية	سحب عمودات	النقد	تسليم	تلفقت الحكومية	لمسكات اخرى	نقد استثمار	نقد الاستثمار تسيير	نقد الاستثمار الآخر	نقد حرة نقد مقدر حكومة	نقد حرة نقد مقدر حكومة
تابع فقرة أفريقيا											
سورليون		٧١٥	.	.	٦٦١٥	٢٨٦	.	.	.	٢٩١٨	.
اوغندا		٩٢.٩	.	٣٧٤٢	١١٢٩٢	١٣٦٢	.	.	.	١.١٥	١٥
مالاوى		٣٤٣.٦	.	.	٣٥٥٥	٣١٦	.	.	.	١٣٦	.
السنغال		٧٢١	.	٣٩٧	١٥.٩٢	٤١٨	.	.	.	٢٥.١	٤
النيجر		٢٧٤	.	.	١.٨٦٢	٣٦.١	.
التكفو الديمقراطية (زائير)		.	.	.	٦١٦١	٣٨٦	.	.	.	١٢٧	.
التكفو برازافيل		٩.٧	.	.	٧٤١٧	١٩٩	.	٢٨	.	٤.١	.
غينيا		١٥٨٣	.	.	٢٥١٤	٤.١٨	.	.	.	١٦٦١	.
زامبيا		٧.٧٩٧٧	.	٧٦٩	٩٣٤٩	٤٢٣	.	.	.	٣.١	٤٦
تنزانيا		١٥٥٧	١.٨	١١٢	١٧٧٧٩	٤٢	.	.	.	١.٨٢	.
الكاميرون		٨٢٨٦	٣.٢	٣٥٤	٧١١٠	٩٥٥	.	.	.	٢.٥٨	.
ليبيريا		٢٢٦٨٢	.	٥٥	١٣٠.٨
مدغشقر (مالاجاش)		٤١٧	٣٥٦	٩	٢٢١	٣٦
سوازيلاند		١١٨١٧٨	.	١	.	١
نوجر		.	.	.	٤٣٧٧	١٤١	.	.	.	١٦.٥	.
نيجولا		٢٩٤٢	.	١	٧٢٧
موزمبيق		١٨٧٢	١١٢	٤٧	١٥١٠

مدفوعات النقد الأجنبي الى الدول المختلفة* موزعة طبقاً للاستخدامات الرئيسية
لسنة ٢٠٠٨/٢٠٠٩

الدول	الاستخدامات الرئيسية	نعميات رأسانية بدون تأجيل - خاصة	تدريعات رأسانية بدون تأجيل - خاصة	ج/ملي الاستثمار المباشر في الخارج	ج/ملي الاستثمار المباشر في مصر	ج/ملي مشتريات السلع	ج/ملي استثمارات أخرى	مبيعات مناطقية للسلع ذمراً مبيعات	من الممتلكات - مدفوعات	المجموع	%
بنما	١١٧٥٤	٧٥٠	١١٧٥٤	=
سراييفون	٢١٠٢٨	١٠٧	.	٣١١٧	٢١٠٢٨	=
أوغندا	١٣٠٤٢	٥٠	.	٤٧٨٩	١٣٠٤٢	=
ملاوي	٢٠٠٢٦	٢٨٩	.	٦٩٩	٢٠٠٢٦	=
السنغال	١٥٨٥٢	٤٧٣	.	١٤٢	١٥٨٥٢	=
النيجر	٧٢١٣	٢٩٩	٧٢١٣	=
الكونغو الديمقراطية (الكونغو)	٩١٨٢	٩١٨٢	=
الكونغو برازافيل	١١٩٩٩	١٠٥١	.	٨٩٢	١١٩٩٩	=
شيبا	٨٨٠١٩	٨٠٤	.	١٩٢٢٦	٨٨٠١٩	=
زامبيا	٢٠٠٢٠	.	.	٢٣٩	٢٠٠٢٠	=
تانيا	٢٠٧٢٢	٩٥	.	٢٩٢	٢٠٧٢٢	=
نكيريون	٢٦٠٥٢	.	.	١٢٠٠٩	٢٦٠٥٢	=
البيرو	١٣٥١	٣١٧	١٣٥١	=
مدينتير (مالاوي)	١٨١٨٠	١٨١٨٠	=
موريشس	٥١١٥	٩٤٢	٥١١٥	=
توجو	١٣٩٢	٧١٢	١٣٩٢	=
الغابون	٤٥٨٣	١١	٤٥٨٣	=

تابع الجدول رقم (٢٣)

القيمة بالآلاف الجنيهات

مدفوعات النقد الأجنبي الى الدول المختلفة* موزعة طبقاً للإستخدامات الرئيسية
لسنة ٢٠٠٨/٢٠٠٩

الإستخدامات الرئيسية	سنة التوردة	الدينار	الدينار	خدمات اخرى	تلفات حكومية	دخل مستحقات تحفظ	دخل الإستثمار الأخرى	دخل الإستثمارات الأخرى	تحويلات حرة - من مصر - حاسب	تحويلات حرة - من مصر - حكومية
<u>تابع لخدمة أفريقيا</u> مالي	٧٣٨	٩	٨	٧	١١٢	.	.	.	١٩٩	.
جمهورية جنوب أفريقيا	٥٢٢٤.٩	١٥١٨	٨.٠٨٩	٨٧٧٦	٢١٤٥٦	.	.	.	٩١٩	.
زيمبابوي	١٩٩	١٣١٣	.	.	٧٥٨٩	.	.	.	٣٧٣	.
بوركينافاسو (بولينا العليا)	٣٩٦٢٦	.	.	.	٤١٨١
دول افريقية اخرى	١٢٣٩٦٣	٢٢٢٦	١٨٨٤	٧٨.٤٠	٢٤٣٢١	.	٥١١٦٩	.	٣١.١	.
<u>قارة اميركا</u> لوزيلنده	٤١٤١٥٦	٥٤٧٣	٢٦٣٢	١.٧٩.٩	٧٥	.	٢١٩٤	.	٣٨٠	.
اميركا	١١٨٩٩٥٨	١٢٤٧	٧.١٣٥	٢٦٦٢٠	٢٢٦٦٣	.	٩٥	٤١١٣	١٠٨٨	.
<u>دول مناطق اخرى</u> كوبا	٦٣٧٩	.	٣٠	.	٢٧٧٠
بلاد تتعامل بالدينار	١٦٥٤٧١٢	.	٢١٦١٥٦٤
بنما	٤٨٣٤١	٣٧	٣٨	٢.٠٤٨	٣٢٧٣
جواتيمالا	٥٥٤٧	.	٨٣	.	٣.٠٨٢
كوستاريكا	١٤٦	.	٥٩٢
الدومينيكان	.	.	١١	٧١
جاميكا	٢٧	٨١
برمودا	١.٠٠٢	.	٥٤٩	٣٥٦٥

تابع الجدول رقم (٢٣)

القيمة بالآلاف الجنيهات

مدفوعات النقد الأجنبي إلى الدول المختلفة * موزعة طبقاً لاستخدامات الرئيسية
لسنة ٢٠٠٨/٢٠٠٩

الدول	الاستخدامات الرئيسية	تحويلات رأسمالية بدون مقابل - حكومية	تحويلات رأسمالية بدون مقابل - خاصة	ح/م الاستثمار المباشر من الخارج	ح/م الاستثمار المباشر	ح/م الاستثمار المباشر من مصر	ح/م الاستثمارات الخارجية	ح/م الاستثمارات الخارجية	العدد مصرفية - مصرفات	المجموع	%	
												تحويلات رأسمالية بدون مقابل - حكومية
تابع قائمة أفريقيا مالي										٢٢٦٤	٣٤٥١	=
جمهورية جنوب أفريقيا										١٨٢١	٦١٨٧٤١	٠,١
زيمبابوي										٣٨٦	١٨٩٠	=
بوركينافاسو (لؤلؤة العليا)										١٦٥	٤٤٥١٩	=
دول افريقيه اخرى										٧٦٧١	٣٣٩٤٩٠	٠,١
تابع قائمة آسيا نيوزيلندة										١٩٣	٧٢٥٤٣١	٠,١
اسرائيل										٧٧٩٦	١٩١٣١٧٣	٠,٣
تابع دول مناطق اخرى كوبا											٤١٧٩	=
بلاد تعامل بالدرولار										٣١	٣٩١١٣,٧	٠,١
بنما										٢	٥٧٣٩١	=
جواتيمالا											٨٧١٢	=
كوستاريكا											٧٥٣	=
لدرميكتان											٨٢	=
جاميكا											٤٥٩	=
برمودا											٢٤٢٣٧	=

تابع الجدول رقم (٢٣)

القيمة بالآلاف الجنيهات

مدفوعات النقد الأجنبي الى الدول المختلفة * موزعة طبقاً للاستخدامات الرئيسية
لسنة ٢٠٠٩/٢٠٠٨

تحويلات تجارية جارية - حسابات - حسابات	تحويلات تجارية بدون مقابل - حسابات	دخل الاستثمارات الأخرى	دخل الاستثمار للمهجر	دخل استثمارات الحافظة	مكسبات أخرى	تكاليف العمومية	السفر	التقليل	سلع تمويلات	الإستخدامات الرئيسية الدول
.	٢٥٩	تابع دول مناطق أخرى مبلغات
.	٣١١٦	.	٣	.	١٧٠٢٧	دول أخرى
١٦٧١٠	.	.	.	٩١١٥٠٢	.	.	٢٨٦٨١١١	٢٦٥١٧٢	.	بلوك دولية ومحلية
.	٥٠٥٠	ح/ المنطقة الحرة ببورسعيد
.	١٥٣٧١٨	١٥٥٧٩٠٠	.	.	.	٢٦٥٥١	.	.	.	منظمات دولية واليمنية
١٥٥٣١٤٠	٢٢٠٢٠٥	٢٦٦٨٦٧٩	٢٢٥٩٠٦٨	١٠١١٣٢٦	٢٢١١٠٤١	٢١٩٢٧٨٥	١٥١٧٥٩٨١	٨٢٠١٨٢٩	٢٧٥٩٧٤٥١١	الإجمالي

* معظم دول العالم تتعامل بالدولار - اليورو - جنيه استرليني - ين ياباني ٠٠٠ الشخ

١
٣
٠
١
٠

تابع الجدول رقم (٢٣)

القيمة بالآلاف الجنيهات

مدفوعات النقد الأجنبي الى الدول المختلفة* موزعة طبقا للإستخدامات الرئيسية
لسنة ٢٠٠٨/٢٠٠٩

الدول	الإستخدامات الرئيسية	تحويلات رأسمالية بدون مقابل - حكومية	تحويلات رأسمالية بدون مقابل - حكومية	ح/م الاستثمار المباشر في الخارج	ح/م الاستثمار المباشر في مصر	ح/م استثمارات محافظة	ح/م استثمارات الغرس	شركات شركة للتجارة شركة مبيعات	المرور الصناعية - مداويع	المجموع	%
تابع دول مناطق أخرى سلفادور										٢٥٩	≈
دول أخرى						١٢٦	١٥١٠٤		١٢١٨	٣٦٥٩٤	=
بنوك دولية ومحلية						٥٩		١٨٨٨٣٢٩٤٩	٢٠١٨٨٦٨	١٩٤١١٣٣٥٨	٣٠.١
ح/ المطلقة العرة ببورسعيد							٣٣٩			٥٣٨٩	=
منظمات دولية وإقليمية							٥١٨٠٥٣٧		٧٢٩٢	٦٨٢٦٠٢٨	١.١
الإجمالي						٣٨١١٨٢٤	٣٨٦٢٨٦٨٣	١٨٨٨٣٤١٩٤	٤٠٧٦٩٢٣	٦٣٨٧٤١٧٣٣	١٠٠.٠

* معظم دول العالم تتعامل بتدولار - اليورو - جنيه استرليني - ين ياباني . . الخ

الباب الخامس
المدفوعات إلى الدول المختلفة
موزعة طبقاً لوسائل الدفع

جدول رقم (٢٤)

مدفوعات النقد الأجنبي الى الدول المختلفة * موزعة طبقاً لوسائل الدفع
لسنة ٢٠٠٩/٢٠٠٨

القيمة بالآلاف الجنيهات

الدول	موردين سوق حرة	حسابات التشغيل	حسابات البنوك	السوق الحرة	صفقات متكافئة	فروض ثنائية	حسابات حرة	فروض مؤسسات أخرى	منح دولية	قناة السويس
قارة أوروبا										
فرنسا	٢٢٦٣٣٩	٦٧٦٢١٣	٢٢.٥٢٤٦	٥٤٤٥٩٨٣	.	٢١٩٣٤٢	١٣٦٦٥٧٦٢	٣٢٧.٨٥	.	٩١.٧
ألمانيا	١٨٠.٩٣٤	١١٧٩١٥٤	٦٨٤٦١٤	٧١٧٩١١٧	.	٢.٨٣٦٨	١٥.٨٦٨٥٧	٣١٤.٧٠	.	٥٣.٩٩
إيطاليا	٥٢٤١٧٠	٤٢٤٩١٦	٤٤٧٥٥٧	٦١٧.٩٩٨	.	.	٨٣٨٢٦٩٦	٩٢١	٩٩٨	٢٩٣٩
هولندا	٣٠.٨٦٧	٢٨٣٤٤٩	١٢١٥١١٥	١.٨٤٦٢٨	.	.	٧.٩٢٥٦٦	.	.	١١٨٨٣
بلجيكا	٤١٣٧٢٣	٥٢٦٥٢١	٦٥٥٨٠٤	١.٣٦٢٤٠	.	.	٣٩٣٩١٦٠	.	.	٧٩٥٩
المملكة المتحدة	٢٤٥٨٦٩	١٤٢٢.٣٠	٢٢٩٨٨٢٢	١٦٢٨١٥٧٧	.	٢٢٣	٢٣٢٣٧٤١٦	.	.	٨٧٥٥
لوكسمبرج	٢٢٩٢	١٥٣٦٦	.	٢٦٩١٩	.	.	٤٤٠.٥٠	١٨٢٦٥	.	.
الدانمارك	٢٣٥٩٦	٤٤٤٦٣	٧٧٨	٢٤٩.٢٣	.	.	٩٣٦٩٦٥	.	.	١٣٢٩
إيرلندا	١٨٢٥١٣	٩٤٧٩	١٣٨	٩١.٣١	.	.	٦١٦.٥٣	.	.	.
اليونان	٢٤٦٥٠	١٢٢٢٣١	٢٠٠	٢٤٠.٦١٤	.	.	١٠.١٢٩١	.	.	١٩٥
إسبانيا	١٨١٩٩١	٦٩٧٩٩	٦.٧	٨١٨١٩٣	.	٨٥٤٥٦	٢١٤٢٧٥٨	٣٥٤٨٤	.	٦٥٣
البرتغال	١٥٩١٠	٣٥٠٠	.	٢٢٦٩١	.	.	١٢٢١٢٢	.	.	.
اللجنة الاقتصادية للاتحاد الأوروبي	٥٥٦٢٢	١٥٧٤٧	.	٣.٦٥٨٩	.	.	٨٩.٥٢٥	.	.	.

تابع جدول رقم (٢٤)

مدفوعات النقد الأجنبي الى الدول المختلفة * موزعة طبقا لوسائل الدفع
لسنة ٢٠٠٩/٢٠٠٨

القيمة بالآلاف الجنيهات

الدول	وسائل الدفع		موردن نشغيل	موردن سوق حرة سنة فأكثر	موردن حسابات حرة سنة فأكثر	راس المال	العلاقات دفع	فروض تعاون اقتصادي رفنى	موردن نشغيل سنة فأكثر	صفقات حرة	المجموع	%
	موردن حسابات حرة	موردن نشغيل										
<u>تابع قسارة أوروبا</u>												
فرنسا	٢٠٩٣٦٥٢	٧٣٣١٩	٢٩٩	.	.	٢٥٣٤١٣٤٨	٤٠
المانيا	٣٣٤٨٥٢٦	٣٠١٥٤١	٦٨٧٧٦	.	.	٣٠٢٢٥٠٥٦	٤٧
ايطاليا	١٨٠٨٩٧٠	١١٦٤٠٨	١٣٨٨٠٥٧٣	٢٢
هولندا	١٢٣٠٠٠٠	٧٦٧٣٧	١١٢٩٥٢٤٢	١٨
بلجيكا	٨٠١٣١٤	٢٩١٣٩	٧٤٠٩٨٦٠	١٢
المملكة المتحدة	١٩٩٦٣٦٤	٣٩٣٥٦	٤٥٥٣٠٤١٢	٧١
لوكسمبرج	١١٥٥٤	٥١٤٤١٦	٠١
الدانمارك	١٨٧٤٦٨	٥٣٨٣	١٤٥٩٠٠٥	٠٢
ايرلندا	٢٦٨٣٣١	١٧٢٩٠	١١٨٥٢٣٥	٠٢
اليونان	١١١٤٣٤	٣٧٣٨	١٥٠٤٣٥٣	٠٢
اسبانيا	٤٨٠٠٤٠	٣٦٠٧٧	٣٨٥١٠٥٨	٠٦
البرتغال	٥٣٩٩٩	١٢٣٤	٢١٦٤٥٦	=
الهيئة الاقتصادية للاتحاد الاوروبى	١٠٢٦٦٥١	١٥٦٣١	٢٣١٠٧٦٥	٠٤

تابع جدول رقم (٢٤)

القيمة بالآلاف الجنيهات

مدفوعات النقد الأجنبي الى الدول المختلفة* موزعة طبقاً لوسائل الدفع
لسنة ٢٠٠٩/٢٠٠٨

الدول	وسائل الدفع	موردين سوق حرة	حسابات التشغيل	حسابات البترول	السوق الحرة	صكوك مكافئة	فروض لثابتة	حسابات حرة:	فروض مؤسسات الخرى	ملح دولية	لناد الموس	الدول		
												٢٠٠٧	٢٠٠٨	
<u>تابع قارة أوروبا</u>														
التشيك		٣٠٧٦	١٥٦٦	١٨٥	٢٤٠٣٦٧	٦٤		٣٤٨٩٠٥						
السلوفاك		٧٧٩	٨٢		٤٠٨٦٨			٤٠٦٥١						
بلغاريا		١٣٩٧٧	٣٠٠١	٧٠	٧٤٧١٧			١٨٦٠٢٦						
المجر		٣٩٣٦٥	١٥٢٧٦	٦٥	٧٤٣٨٧			٢٢٤٤١٤			٥٢٠٦			
بولندا		٢١٩٥٠	٥٠٠٢٨	٦٦	١٠٤٥٥١			٣٣٦٠٠٨			١٥٨			
رومانيا		٧٧١	١٣٣٣٢		٦٣٤٥٩٩			٦٣٨١٧٩						
جررجيا					٩			١٠٤٦٤						
ليتوانيا		٧٧			١٠٢٣			٣٩٢٦٤						
استونيا					٥٩٦٣			٢٠٢٦٣						
لاتفيا					١٢٠٩٢			١٣٨١٧٩						
السويد		١٥٠٩١٥	١٤١٧٤٨	٤٦٣٣٠	١٠٣٧٩٩٠			٢٧٦٠٥٩٤			٥١٤٥			
النرويج		٢٦٧٥٧	٨٠٤٨٠		١٠٢٧٠٠			٤١٤٢١٠			٤٦٦٩			
سويسرا		٦٣٨٢٠١	١٨٠٧٧٩٨	٣٥٥٦٢٦٠	٣١٣٣٣١٥		٢٠٠٥٧	١٥٩٨٤٠٣٦	٢٢٢٨٠		٢٤٨٨٢			

تابع جدول رقم (٢٤)

مدفوعات النقد الأجنبي إلى الدول المختلفة * موزعة طبقاً لوسائل الدفع

لسنة ٢٠٠٩/٢٠٠٨

القيمة بالآلاف الجنيهات

الدول	وسائل الدفع	موردين حسابات حرة	موردين تشغيل	موردين سوق حرة	موردين حسابات حرة سنة فاكتر	رأس المال	الطاقات دفع	فروض تعاون اقتصادي ونسي	موردين تشغيل سنة فاكتر	صنفات حرة	المجموع	%
<u>تابع قارة أوروبا</u>												
التشيك		١١١٥٥	٨١٠								٦٠٦١٢٨	٠,١
الميليفاك		٢٦٩٥٢	١٠٥٩								١١٠٣٩١	=
بلغاريا		٢١٤١٦	٦٢١								٢٩٤٨٢٨	=
المجر		١١٤٢٢٥	٤٥٣٠								٤٨٢٤٦٨	٠,١
بولندا		٦٤٤٧٣	٩٣٩٩٠								٦٧٠٩٢٤	٠,١
رومانيا		٧٢٥١٢									١٣٥٩٣٩٣	٠,٢
جورجيا		٣٦١١									١٤٠٨٤	=
ليتوانيا		٣٨٨٣									٤٤٢٤٧	=
استونيا		٤٨٢٠٩									٨٤٤٣٥	=
لاتفيا		٢٧٣٦١									١٧٧٦٢٩	=
السويد		٨٥٨٢٠٤	٣٠٠٠١								٥٠٣٠٩٢٧	٠,٨
النرويج		١٠٣٩٣٦	٥٣٦								٧٣٣٢٨٨	٠,١
سويسرا		١٨١٨٩٩٧	٧٣٣٧٣٦								٢٧٧٣٩١٦١	٤,٣

تابع جدول رقم (٢٤)

مدفوعات النقد الأجنبي التي الدول المختلفة* موزعة طبقاً لوسائل الدفع
لسنة ٢٠٠٩/٢٠٠٨

القيمة بالآلاف الجنيهات

الدول	وسائل الدفع	موردين سوق حرة	حسابات التشغيل	حسابات البنزول	السوق الحرة	صنفات متجانسة	قروض ثنائية	حسابات حرة	قروض مؤسسات أخرى	ملح دولية	شاة السويس
	<u>تابع قنارة أوروبا</u>										
	أيرس	٢٢.٩٦	١٧٥٢٣	٣٧٤٤	٨٧٧٢٤	.	.	٤٢٦٧٦٤	.	.	.
	الفايكان	.	.	.	٦.٥٨
١٦٦	فنلندا	١.٦٧٦٩١	٢٣١٢٦	.	٦٤.١١٣	.	.	٢٢٤٨٤٣٣	.	.	.
	إيسلاندا	.	١٣٦٥	.	١٣١٩.	.	.	٤١٥.٨	.	.	.
	ألمانيا	٧٦٥٤٧	٢٢٤.٠	٣٣٣٩	٦٣٣٢١٦	.	.	٩٢١٦٣٤	.	.	.
	إيطاليا	.	٨٥	.	٦٩٥٧	.	.	٩٩٢٨	.	.	.
	بورغوسلانيا	.	.	٧٨٩١٥	٨٥١٥	.	.	٧.٠٧	.	.	.
٦٥٨٧	تركيا	٢٣١٢٢٦	١٤٨.٦٣	٤٣٨٣٥	١٨٣٦.٢٠	.	.	٥٣٩٤٢٨٣	.	.	.
	ماتظة	.	.	.	٧٩٨٦	.	.	٣.٤١٦	.	.	.
	سلوفاكيا	١٨١٥	٤٥٦٣	.	٣٢٦٥٤	.	.	٩٤٥.٨	.	.	.
	كرواتيا	٦١٢٥	.	٦٤٩٢	٤١٧٢٤	.	.	٥١٣٦٤٥	.	.	.
	مقدونيا	٣٥٤	.	.	١٧٠	.	.	٤٦٤٢	.	.	.
	البوسنة والهرسك	٣٥٥	٨٤٤٢	.	٢٥٥٥٣	.	.	١٢٤.٥٥	.	.	.

١١١١

تابع جدول رقم (٢٤)

القيمة بالآلاف الجنيهات

مدفوعات النقد الأجنبي الى الدول المختلفة * موزعة طبقاً لوسائل الدفع
لسنة ٢٠٠٨/٢٠٠٩

%	المجموع	صنفات حرة	موردين تشغيل سنة فاكتر	فروض تعاريف اقتصادي وفني	انخفاضات دفع	رأس المال	موردين حسابات حرة سنة فاكتر	موردين سوق حرة سنة فاكتر	موردين تشغيل	موردين حسابات حرة	وسائل الدفع
											الدول
											<u>تابع قارة أوروبا</u>
٠,١	٥٩٣١٩٤	٩٧٤	٣٤٣٦٩	أيريس
-	٦٠٥٨	الفايبيكان
٠,٦	٤.١٨٥٢٤	٨١٧٠	٩٣.٨٢٢	فنلندا
-	٥٧٩١٢	٣١٣	١٥٦٦	إيسلانديا
٠,٣	١٨٨٣٣١٠	٧١٦٨	٢١٩.٠٠٦	ألمانيا
-	٣١٥٠٩	١٤٨٣٠	اليابان
-	٩٧١٧٧	٢٧٤٠	يوغوسلافيا
١,٤	٨٦٥٦١٨١	٥٣٨٩٠	٩٤٢٥٧٧	تركيا
-	٣٩٨٥٣	١٤٥٥	ملاطية
-	١٩٨٦٨٩	٢١٦٣	٩٢٩٩٦	سلوفاكيا
٠,١	٥٨٥٧٩٧	٢٢٧١١	كرواتيا
-	٥٧٥٤	٥٨١	.	مقدونيا
-	١٦.٠٥٠	١٦٤٥	البوسنة والهرسك

تابع جدول رقم (٢٤)

مدفوعات النقد الأجنبي الى الدول المختلفة * موزعة طبقاً لوسائل الدفع
لسنة ٢٠٠٨/٢٠٠٩

القيمة بالآلاف الجنيهات

الدول	وسائل الدفع	موردين سوق حرة	حسابات التشغيل	حسابات البترول	السوق الحرة	صفقات متكافئة	قروض ثابتة	حسابات حرة	قروض مؤسسات اخرى	منح دولية	قناة السويس
تابع قارة أوروبا دول اوروبية اخرى		٨٠٣٩	٥٦٣	٣٧	٥٢٩٦١	.	.	٢٣٥٥٥٦	.	.	.
قارة أمريكا الشمالية الولايات المتحدة الامريكية		٤٥٨٩١٥	٣٦٧٨٨٢١	٦٢٧٨٤٦٩	٢٧٧١٣٣٢٠	.	.	١٧١٥٤٦٧٢	٨٢٧٦٨	٨٨٣٢	٣٠٠١
كندا		١٣٠٧٧٦	٨٧٢١٥	١٣٩٣٨٧	٥٤١٧٩٠	.	.	٢٥٨٢٥٦٣	.	.	٢٤٤
المكسيك		٢٨٥٠	٢٨٥٣٢	.	١٤٠٤١	.	.	٤١٤٤٣	.	.	.
قارة أمريكا الجنوبية											
بوليفيا		.	.	.	٢٤٤٠	.	.	١١٥٦	.	.	.
البرازيل		٣١٧٣٨١	٨٢١٨١	٦٥	٥٦٩٠٣٧	.	.	٢٤٦٦٤٠٢	.	.	.
بيرو		.	٦٥	.	٥١١١	.	.	٩٠٧٠	.	.	.
شيلي		٥٢٣	٦٨	.	٩٨١١	.	.	٩٣٠٤٩	.	.	.
الكوادور		.	.	.	٣١٧٩	.	.	٢٩٤٠	.	.	.
ارجواي		٢٢٨	٣٦٥٨	.	٧٠٨٣	.	.	١٠٣١٤٠	.	.	.
باراجواي		.	١٣١	.	٢٥٤	.	.	١٧٦١٥	.	.	.

تابع جدول رقم (٢٤)

مدفوعات النقد الأجنبي الى الدول المختلفة* موزعة طبقاً لوسائل الدفع

لسنة ٢٠٠٩/٢٠٠٨

القيمة بالآلاف الجنيهات

الدول	وسائل الدفع		موردن حسابات حرة	موردن تشغيل	موردن سوقي حرة سنة لفاكتر	موردن حسابات حرة سنة لفاكتر	رأس اتمال	انخفاضات دفع	قروض تعاون القصادى والفنى	موردن تشغيل سنة لفاكتر	صلفقات حرة	المجموع	%
	موردن حسابات حرة	موردن تشغيل											
<u>تابع قسارة أوروبا</u>													
دول اوربية اخرى	١٥٨٠٧١	٦٨٥٨										٤٦٢٠٨٥	٠,١
<u>تابع قسارة أمريكا الشمالية</u>													
الولايات المتحدة الامريكية	٤٥٨٤٥٨٧	٣٠٢٧١										٨٩٩٩٣٩٥٦	١٤,١
كندا	١٩١٨٨٠	٢٥٧٤										٣١٧٥٤٢٩	٠,٦
المكسيك	٥٥٧٠٦	١١١										١٤٢٦٨٣	=
<u>تابع قسارة أمريكا الجنوبية</u>													
بوليفيا												٣٥٩٦	=
البرازيل	١٤٥٤٧٤٩	٢٠٤٨٦٩										٥٠٩١٦٨٤	٠,٨
بيرو	٢٤٦٦											١٦٧١٢	=
شيلي	١٦٩٨١											٩٠٤٣٣	=
اكوادور												٥٨١٩	=
اورجواى	٢٦٥٩٤	١٩٦٤١										١١٠٣٤٤	=
بنزاجواى	٧٣٨											١٨٧٣٨	=

تابع جدول رقم (٢٤)

القيمة بالآلاف الجنيهات

مدفوعات النقد الأجنبي الى الدول المختلفة * موزعة طبقاً لوسائل الدفع
لسنة ٢٠٠٨/٢٠٠٩

الدول	رسائل الدفع	موردين سولي حرة	حسابات التشغيل	حسابات البترول	السولي الحرة	صالحات مستأففة	فروض تتالية	حسابات حرة	فروض مؤسسات اخرى	منح دولية	فئة السويس
تابع قارة أمريكا الجنوبية											
فنزويلا			١	١٠٥٦٧٧	٤٢١٣			١٣٩٤٥٩			
الارجنتين		٩٣٧	٤٢١١٦		٢١٢٤٥٤			٨٦٧٧٢٩			
كولومبيا		٨٢	١٧٩		٥٤٢٥			٨١٠١			
روسيا ودول الكومنولث											
روسيا الاتحادية		١٢٦٦١٢	١٠٢٧٢	٢٠٥	١٢٣٥٢٤٠			٢٩٢٩٨٥٢			٥٦٧
أرمينيا					٥٨٠٣			٢٣٥٩			
أذربيجان					٨٥٤٢			٣٤٥			
كازاخستان		١٧٧			٢٤٩٠٩			٥٤٤٨٩			
روسيا البيضاء بيلاروس					٤٢٩٨			٧٩٤٩٥			
قرغيزيا					٣٨٩						
مولدالبا					٥٥٦			٤٠٤٠			
تركمنستان								٢٠٨٥٩			
أوكرانيا		١٩٠٣٥	٣٦٧١٨		٣٠٣٣٩١٢			١٨١٣٢٨٠			

تابع جدول رقم (٢٤)

مدفوعات النقد الأجنبي الى الدول المختلفة* موزعة طبقاً لوسائل الدفع
لسنة ٢٠٠٩/٢٠٠٨

القيمة بالآلاف الجنيهات

الدول	وسائل الدفع	موردين حسابات حرة	موردين تشغيل	موردين سوق حرة	موردين حسابات حرة	رأس المال	اتفاقيات الدفع	فروض تعاون الاقتصادى والمضى	موردين تشغيل سنة لماكتر	صكفات حرة	المجموع	%
تابع قارة أمريكا الجنوبية												
فنزويلا		٢٤٩٣٤٧	=
الارجنتين		٧٤٠٥٣	٥٩٧٠	١٢٢٣٠٥٩	٠,٢
كولومبيا		٢٨١٠	١٤١	١٦٧٣٨	=
تابع روسيا ودول الكومنولث												
روسيا الاتحادية		٣٣٠٨١٥	٤٨٢	.	.	.	٢٤٧٩٢	.	.	.	٤٦٥٨٨٣٨	٠,٧
ارمينيا		٥٥٦	٨٧١٠	=
أذربيجان		٨٨٨٧	=
كازاخستان		١٥٩٧٨	٩٥٥٤٥	=
روسيا البيضاء بيلاروس		٤٣	٨٢٨٢٦	=
قرغيزيا		٣٨٩	=
مولدافيا		٤٥٩٦	=
تركمنستان		٣١٠٨٤	٦١٩٤٣	=
أوكرانيا		٣٤٣٧٩٨	٥٢٨٩	٥٢٥٢٠٣٢	٠,٨

تابع جدول رقم (٢٤)

مدفوعات النقد الأجنبي إلى الدول المختلفة* موزعة طبقاً لوسائل الدفع
لسنة ٢٠٠٨/٢٠٠٩

القيمة بالآلاف الجنيهات

الدول	وسائل الدفع	مورد من سوي حرة	حسابات التشغيل	حسابات البنوك	السوق الحرة	صكوك مختلفة	فروض ثلاثية	حسابات حرة	فروض مؤسسات أخرى	ملح دولية	قناة السويس	الدول		
												الدول	الدول	
													<u>تابع روسيا ودول الكه ملولث</u>	
													اوزبكستان	
													<u>جامعة الدول العربية</u>	
السودان		١٠٣٨٦	١٣٦٤		١٢٤٢٣٢			٤٨٦٨٥٥						
ليبيا			٨٠٧٤	٣٨	٣١٨٣٩			٢٥٤٩٧٢						
المغرب		١٠١٤٢	٢٤٨	١٦	٧٢٦٤٦			١٧٥٧٣٣						
تونس		١٥٠٥٦	٥٦٢٢	١٠١	٨٣٨٥٥			٢٠٧٩٩٥						
الجزائر			١٥٩٨١	١٤٤٦٥٢٨	٢٧٤٥٨			١٤٤٣٥١						
موريتانيا			٦٩٤١		٢٧٨٨			٧٧٤٤٠						
الصومال		٦			١٦٨٥٤			٩٦١٢						
جيبوتي					١٢٨٠			١٧٣٣٦						
سوريا		٨٦١٥	١٥٦٦٦	١٦٩	٥٩٣٠٤			٣٨٧٨٥٢						
العراق				٣١	١٩٤٤٠			٥٦٠٤						
لبنان		٨١٩٣	٤٢٦٦٥	١٠٠٨١	٣٩٧٤٢٨			١٦٨٠٩٨٢						

تابع جدول رقم (٢٤)

القيمة بالآلاف الجنيهات

مدفوعات النقد الأجنبي الى الدول المختلفة* موزعة طبقاً لوسائل الدفع
لسنة ٢٠٠٨/٢٠٠٩

الدول	وسائل الدفع		موردین حسابات حرة	موردین موردین تشغيل	موردین سوى حرة سنة لأكثر	موردین حسابات حرة سنة لأكثر	رأس المال	اتفاقات دفع	فروض تعاون اقتصادي وفني	موردین تشغيل سنة لأكثر	صفقات حرة	المجموع	%
	الدول	الدول											
تابع روسيا ودول الكومنولث اوزبكستان			٥٢٩٢	١٦٥٩٢	=
تابع جامعة الدول العربية													
السودان			٣٨٢٧٠	٤٧٤٠٤	.	.	.	٧٠٨٥١٦	٠,١
ليبيا			٥٧٥٠٢	٣٥١٤٢٥	٠,١
المغرب			٧٦٨٥٨	٩٧٩	٣٣٦٦٢٢	٠,١
تونس			١١٧٦٨٥	٣٨٩٩	٤٣٤٢٠٥	٠,١
الجزائر			٢٩٤٦	١٦٣٧٢٩٤	٠,٣
موريتانيا			٤٠٢٨	٤٣٠	٩١٦٤٧	=
الصرمان			١٢٨١	٢٧٧٥٣	=
جيبوتي			١٣٦٠	١٤٩٧٦	=
سوريا			٥٧٥٤٠	١٢٩٥	٥٣٠٤٤١	٠,١
العراق			١٠٨٢	٢١١٥٧	=
لبنان			٨٨٤٨٧	٧٥٨	١٢٢٠٦٠٣	٠,٣

تابع جدول رقم (٢٤)

مدفوعات النقد الأجنبي الى الدول المختلفة * موزعة طبقاً لوسائل الدفع
لسنة ٢٠٠٩/٢٠٠٨

القيمة بالآلاف الجنيهات

وسائل الدفع	الدول	مورد من سول حرة	حسابات التشغيل	حسابات البنود	السوق الحرة	صكوك متكافئة	قرض ثنائية	حسابات حرة	قرض مؤسسات أخرى	منح دولية	قناة السويس
تابع جامعة الدول العربية											
	السعودية	٥٣٢٤٢٨	٤١٣٢٦٨	٢٣١٥٨	٢٥٥٥٩٨٧	.	.	٩١٢١٧٤١	.	.	.
	الأردن	١١٩٤٦	٣.٢١٦	٣.٨٢	٢.٤٥٥٩	.	.	١١٧٨١٣٩	.	.	.
	الكويت	٩٦٨٣	٤٣١٤٥	٨٤٣٢١٥٢	١١٤٤١١٨	.	.	١٩٢٤٥٠٤	.	.	.
	اليمن	١٧٤٧	٥٢٣١٣	.	٥٦٩٢٧	.	.	١٦٦٦٤٩	.	.	.
	للسطين	.	.	.	١٩٢٤	.	.	١٩.٦٨٨	.	.	.
	دولة الإمارات العربية المتحدة	٣٨٨٩٧٥	٦.٩٣٢٨	٣١٤٢٣١	٢٥٩٢٤٣٤	.	.	٩٢٩٨.٣١	.	.	١٥١٢٤
	قطر	١٠.٥١	٤٧٣١	٢١	٦٩٧٥٠١	.	.	٤٢٩١٣٧	.	.	.
	البحرين	٢٥٥٣٦	١٢٧٨٧٧	٢٦١٢	٢٢٤٩٣٤	.	.	٨٥.٥٩٤	.	.	.
	سلطنة عمان	١٣٣٢.	٢٦٦٦١	٥	٦.٢٠٦	.	.	٢٢٦٧٣٠	.	.	.
	جزر القمر الاسلامية الليبرالية	٤٢٤	.	.	.
قارة آسيا											
	سريلانكا	١٣٣٤	.	.	١١٥٥٤	.	.	٥٥٤٠٠	.	.	.
	الهند	١٥٤٦١٥	١٧.١١٦	٤٦٦٨٧١	١٤.٣٦١٤	.	١٠٠	٤٣٨٨٧١٥	.	.	.

تابع جدول رقم (٢٤)

مدفوعات النقد الأجنبي إلى الدول المختلفة * موزعة طبقاً لرسائل الدفع
لسنة ٢٠٠٩/٢٠٠٨

الدول	رسائل الدفع		موردون تسجيل	موردون سولي حراً سلة لأكثر	موردون حسابات حراً سلة لأكثر	رأس المال	المعاملات دفع	لررض تعاون التصدير والمثل	موردون تسجيل سلة لأكثر	صنادق حراً	المجموع	%
	موردون حسابات حراً	موردون سولي حراً سلة لأكثر										
<u>تابع جامعة الدول العربية</u>												
السعودية	١٢٩٩.١١	٢٥٨٨٦	١٣٠٧١١٨٧	٢.٢
الأردن	٨٧٢٢٢	٣٢١٤	١٢١٨٧١٩	٠.٢
الكويت	٣٨١٨٢	١١٥٩٢٦١٤	١.٨
اليمن	٢٢١٥	٢٩٢	٢٨.١٧٣	-
للسطين	١٩٢٦١٢	-
دولة الإمارات العربية المتحدة	١٩٩٧.٨٤	٢٩٩٦٩	١٥٢١١٨٧٦	٢.٤
قطر	٧٢٠.١	١٢١٣٤٤٢	٠.٢
البحرين	٣٨٥٢٢	١.٩٧	١٢٧١٢٢٢	٠.٢
سلطنة عمان	٤٣٥٢٤	٥٢٧٧	٣٧٠٣٣٣	٠.١
جزر القمر الإسلامية القذرية	٤٢٦	-
<u>تابع أسارة آسيا</u>												
سربلا نسكا	١١.٩٧	٧٤٣٨٦	-
الهند	٨١.٣٠٠	٢٤١٥٤٥	٧١٣٦٦٩٤	١.٢

تابع جدول رقم (٢٤)

مدفوعات النقد الأجنبي الى الدول المختلفة * موزعة طبقاً لوسائل الدفع
لسنة ٢٠٠٩/٢٠٠٨

القيمة بالآلاف الجنيهات

الدول	وسائل الدفع	موردين سوق حرة	حسابات الشفيفيل	حسابات البنترول	السوق الحرة	صكفات متكافئة	فروض ثلاثية	حسابات حرة	لفروض مؤسسات أخرى	ملح دولية	لنواة السويس
<u>تابع قائمة أسبيا</u>											
باكستان		٦٤٨٠	٤٢٥٤٣	.	٤٠٥١٧	.	.	٢٣٩٢٣٤	.	.	.
بنجلادش		.	١١٤٦٤	.	٢٨٨٩٥٨	.	.	٥٤٤٠٢٧	.	.	.
فيتنام		٩٠٨٩	٢٤٨٩٩	.	٦٩٢٢٥	.	.	٣٤٨١٧٠	.	.	.
كوريا الشمالية		١٣٩٣٧	٣٤٧٧	.	١٦٢٨٨	.	.	١٨٢٨٧٠	.	.	.
كوريا الجنوبية		١٤٦٧١٤	٢٨٠٨٣٧	٥١٧٧١	١٠٩٤٨٩٥	.	.	٢٩٦٦٧٩٦	.	١٦٣	.
الصين الشعبية		٥٠٨٦٩٤	٨١٨٧٧٩	١٥٥١٣	٣٠٢٦١٩٤	.	.	١٥٥٠٣١٩٨	.	٢٧٣٤	.
بورما		.	.	.	١٣٤٥
كمبوديا		٢٥١٥	.	.	.
هونغ كونج		٦٨٢٨٤	٢٤٥٦١٦	٢٠٥٤	٣٣٥٨٨٥	.	.	٢٦٥١٧٧٣	.	.	.
تايلاند		٥١٦٣٥	٤٢٨٢٤	٤٢٠٤	٣٧٤٥١١	.	.	٨١٥٤٨٧	.	.	.
تايبوان (الصين الوطنية لرموزا)		٦٠١٧٧	٨٠١٤٠	٩٥١٩	٣٤٤٣٤٨	.	.	١٢٦٦٣٥٦	.	.	.
ليبسسال		.	.	.	٢٦٦٢	.	.	٧٤٨٧	.	.	.
الغابون		.	.	.	٧٣٨٩	.	.	٤٣٠	.	.	.

تابع جدول رقم (٢٤)

القيمة بالآلاف الجنيهات

مدفوعات النقد الأجنبي الى الدول المختلفة* موزعة طبقاً لوسائل الدفع
لسنة ٢٠٠٨/٢٠٠٩

الدول	وسائل الدفع		موردون حسابات حرة	موردون تشفير	موردون سوى حرة سنة فأكثر	موردون حسابات حرة سنة فأكثر	رأس المال	التلفات بلع	فرض تعاون اقتصادي وفنى	موردون تشفير سنة فأكثر	صكقات حرة	المجموع	%
	الدول	موردون حسابات حرة											
تابع قارة آسيا													
باكستان	٣١٠٠٦	٥٨٠٩	٣٦٥٥٨٩	٠,١
بنجلادش	٥٨٢٨	٤٢٦	٨٥٠٧٠٣	٠,١
فيتنام	٣٥٩٣٧	٧٩٥	٤٨٨١١٥	٠,١
كوريا الشمالية	١٧٢٨٢	٥٠٣	٢٢٤٣٥٧	-
كوريا الجنوبية	١١٧١٩٦٤	٢٥١٨٣٩	٥٩٦٤٩٧٩	٠,٩
الصين الشعبية	٢٤٦١٧١٧	٣٣٣٤٩١	٢٢٦٧٠٣٢٥	٣,٥
بورما	٤٣٤٥	-
كمبوديا	٢٥٤٥	-
مولج كولج	١٠٥٨٥٤	٤٨٢٩٢	٣٤٥٧٧٥٨	٠,٥
تايلاند	٤٢٧٨٤٣	٤٨٦٦	١٧٢١٣٧٠	٠,٣
تاوان (الصين الوطنية لمرزا)	١٥٩١٨٥	١٨٢٧٠	١٩٣٧٩٩٥	٠,٣
ليبسال	١٠١٤٩	-
المغالستان	٧٨١٩	-

تابع جدول رقم (٢٤)

مدفوعات النقد الأجنبي إلى الدول المختلفة * موزعة طبقاً لوسائل الدفع
لسنة ٢٠٠٩/٢٠٠٨

القيمة بالآلاف الجنيهات

الدول	رسائل الدفع	موردين سوق حرة	حسابات التشغيل	حسابات البنزول	السوق الحرة	صلاحيات متكافئة	فروض ثلاثية	حسابات حرة	فروض مؤسسات أخرى	منح دولية	لنساء السريس
<u>تابع قارة آسيا</u>											
اندونيسيا	٢٧٩٥٢	٣١٠٢٦	٢٤	١٨٢٨٥٩	.	.	.	١١٧٨٤٩٠	.	.	.
الفلبين	٣٧٠	٢٦٦	.	٧٤٣٨	.	.	.	٥٢٦٤٢	.	.	.
اتحاد ماليزيا	٧١٧٤٧	٣٧١٨١٦	٣١٣٤	٣٤٥٩١٥	.	.	.	١٥٢١١٣١	.	.	.
اليابان	٨١٤٠٥	٩٧٦٥٧٤	١٤٠٥٠٥	٣٠١٧٩٦٧	.	.	٣٢٥٧٧٦	٤٨٦٣٢٤٢	٣١٢٢٢٧	١٦٣٢٠	.
سنغافورة	٩٧٨٦٣	٥٤٠٠٠	.	٦٠٤٥٣٣	.	.	.	١٧٨١٣٢٩	.	٣٠	.
اسرائيل	١٠٧٧٨	١٠٩٦٩٦	.	٦١٨٧٧	.	.	.	٢١١٣٠١	.	.	.
ايران	١٨٥١٦	٦٨١٦٣	.	٩٨٢٢٣	.	.	.	٥٨٥١٤	.	.	.
دول أسبوية أخرى	١٥٩٩	.	.	٦٣٢	.	.	.	٢٥٩٥٧	.	.	.
<u>قارة أفريقيا</u>											
روديسيا الجنوبية	.	.	.	٥١٤٦	.	.	.	٨٤٩٦٠	.	.	.
موت ديلوار (مراحل العاج)	.	.	.	٤٨٤٩	.	.	.	١٣٤٠٠	.	.	.
نوريبيا	٢٦	٦	١١	٢٧٦١٤	.	.	.	٨٢٨٨٥	.	.	.
غانا	.	٣٧٢	٣٧	٨٧٨١	.	.	.	٣٦٤٨٨	.	.	.

تابع جدول رقم (٢٤)

القيمة بالآلاف الجنيهات

مدفوعات النقد الأجنبي الى الدول المختلفة* موزعة طبقاً لوسائل الدفع

لسنة ٢٠٠٩/٢٠٠٨

الدول	وسائل الدفع	موردين حسابات حرة	موردين تشغيل	موردين سوق حرة سنة فاكتر	موردين حسابات حرة سنة فاكتر	رأس المال	التلفقات دفع	أروض تعاون اقتصادى وفسى	موردين تشغيل سنة فاكتر	صلفات حرة	المجموع	%	تابع قسارة أسيا	
													اندونيسيا	الفلبين
اندونيسيا		٩٣٧٧٨٧	٢١٠٧٦								٢٣٧٩٢٠٩	٠,٤		
الفلبين		٧٢٦٠									٦٢٩٧٦	=		
اتحاد ماليزيا		٣٤٩٩٩٦	٦٢١٣١٩								٣٢٨٥٠٥٨	٠,٥		
اليابان		١٤٨٢٥٩٦	٣٠٣٩٣٨					٢٥٩٩٣			١١٢٤٦٢٤٣	١,٨		
سنغالورة		٢٤٦٥١٩	٦٠								٢٧٨٩٣٣٤	٠,٤		
اسرائيل		١٢٥٣٠٠	٣٧١٣								٥٢٢٦٦٥	٠,١		
اليران		٢٦٣٤٥	٥٠٦٩٠								٣٢٠٤٥١	٠,١		
دول آسيوية أخرى		٧٣٢									٢٨٩٢٠	=		
													تابع قسارة أفريقيا	
روديسيا الجنوبيه											٩٠١٠٦	=		
كوت ديفوار (ساحل العاج)											١٨٢٤٩	=		
اثيوبيا		١٠٨٠٠									١٢١٣٤٥	=		
طاتا		٦٩٤٣									٥٢٦٢١	=		

تابع جدول رقم (٢٤)

للقيمة بالآلاف الجنيهات

مدفوعات النقد الأجنبي إلى الدول المختلفة* موزعة طبقاً لوسائل الدفع
لسنة ٢٠٠٩/٢٠٠٨

الدول	رسائل الدفع	موردين سوق حرة	حسابات التشغيل	حسابات البنوك	السوق الحرة	صفقات مستأجرة	فروض تجارية	حسابات حرة	فروض مؤسسات الحرى	منح دولية	قناة السويس
تابع لسارة أفريقيا											
نيجيريا			٢٤١١		٢٢٩٦٧			١٢٧٣٢٣			
كينيا	٢٠٥٨٦		٦٦٢٨		٤٨٩٢٨			٤٥٦٤١٣			
سيراليون					٩٨٧٩			١٨٠٦			
ارغندا					١٨٤٠٣			١٢٤٠٧			
مالاوى					٢١٦٧٨			٥٠٥٥			
السنغال					١٧٨١٨			٢٤٠٨			
النيجر					١٤٤٦٣			١٢٤٢			
الكونغو الديمقراطية (الزائر)					٦٥٨٨			٧٥٥			
الكونغو برازافيل					٨٣٤٨			١١٣٤			
غينيا					٤١٧٥			٧٨٠٠			
زامبيا			٢١٧٣٩٨		٦٠٧١٣			٤٩٢١٣٨			
بنزانيا			٨٨		١٧٩٦٦			١١٧٨			
الكامبيون		١٥٠			٩٢٦٨			١٠٨٧٧			

تابع جدول رقم (٢٤)

القيمة بالآلاف الجنيهات

مدفوعات النقد الأجنبي الى الدول المختلفة * موزعة طبقاً لوسائل الدفع
لسنة ٢٠٠٨/٢٠٠٩

الدول	وسائل الدفع		موردون حسابات حرة	موردون تشغيل	موردون سوق حرة سنة لأكثر	موردون حسابات حرة سنة لأكثر	رأس المال	اتفاقيات دفع	قروض تعاون اقتصادي وفني	موردون تشغيل سنة لأكثر	صنفات حرة	المجموع	%
	الدول	الدول											
تابع قارة أفريقيا													
نيجيريا	١٥٢٧.١	-
كينيا	٣٩٨٤	١٠٠٥٨٨	٦٣٧١٢٧	٠,١
سيراليون	١٥	٥٤	١١٧٥٤	-
اوغندا	.	٣٢١٨	٣٤٠٢٨	-
مالاوي	.	١٦٣١٩	٤٣٠٥٢	-
السنغال	٢٠٢٢٦	-
الليجريا	.	١٤٨	١٥٨٥٣	-
التلفو الديمقراطية(الدير)	٧٣٤٣	-
التلفو برزالغويل	٩٤٨٢	-
غينيا	.	٧١٥	١٢٦٦٠	-
زامبيا	٧٧٠٢٤٩	٠,١
تنزانيا	.	٧٩٣	٢٠٠٢٠	-
الكاميرون	.	٣٢٧	٢٠٦٢٢	-

تابع جدول رقم (٢٤)

مدفوعات النقد الأجنبي الى الدول المختلفة * موزعة طبقاً لوسائل الدفع
لسنة ٢٠٠٩/٢٠٠٨

القيمة بالآلاف الجنيهات

الدول	وسائل الدفع	موردين سوق حرة	حسابات التشغيل	حسابات البنوك	السوق الحرة	صكوك متكافئة	فروض ثلاثية	حسابات حرة	فروض مؤسسات أخرى	منح دولية	قناة السويس
تابع قارة أفريقيا											
ليبيريا					١٠٣٦			١٣٣٠٢			
مدغشقر (مالاجاش)					٢٢١			١١٣٠			
سوازيلاند	١٨٧٢٧				٥٨			٩٩٣٩٥			
نيجر					٤٨٤٢			١٠٨٣			
الجول	١٥٧				٤٤٦			١٩٧٠			
موزمبيق					٤١٥٥			٤٢٨			
مالي		٧			٣٢٨			٣١١٦			
جمهورية جنوب أفريقيا	٩٣٢٩٤		١١٧٠٠	٧١٤٦	١٣٢٩٠٠			٣٣٤٢٩٤			
زيمبابوي			٥٦		٧٩٦٢			١٧٠٢			
بوركينافاسو (بولينا العليا)					٤١٨١			٤٠٣٤٨			
دول افريقية اخرى			١٩٦١	١٦	٧٣٩٦٩			٢٥٦٩١٤			
قارة اسيا											
نيوزيلندا		٣١١٩٩	١٨٢٨٩		٨٧٤٦٦			٤١٣٢٧٠			

تابع جدول رقم (٢٤)

القيمة بالآلاف الجنيهات

مدفوعات النقد الأجنبي إلى الدول المختلفة* موزعة طبقاً لوسائل الدفع
لسنة ٢٠٠٨/٢٠٠٩

الدول	وسائل الدفع	موردين حسابات حرة	موردين تشفير	موردين سوق حرة سنة فاكتر	موردين حسابات حرة سنة فاكتر	رأس المال	إتلافات دفع	قروض تعاون اقتصادي ونسي	موردين تشفير سنة فاكتر	صفقات حرة	المجموع	%
تابع قسارة أفريقيا												
ليبيريا		٢١٧١٤									٣٦٠٥٢	=
مدشقر (مالاجاش)											١٣٥١	=
سوازيلاند											١١٨١٨٠	=
توجو											٥٩٢٥	=
الجزولا		١٨٢٠									٤٣٩٣	=
مولمبي											٤٥٨٣	=
مالى											٣١٥١	=
جمهورية جنوب أفريقيا		٣٢٠٤٨	٧٣٥٩								١١٨٧٤١	٠,١
زيمبابوى		١٧٠									٩٨٩٠	=
بوركينافاسو (فولتا العليا)											٤٤٢٢٩	=
دول افريقية اخرى		٦٩٣٠									٣٤٩١٩٠	٠,١
تابع قسارة اسكتلندا												
ليوريلده		١٥٩٤٨١	١٥٧٢٦								٧٢٥١٣٤	٠,١

تابع جدول رقم (٢٤)

مدفوعات النقد الأجنبي الى الدول المختلفة موزعة طبقاً لوسائل الدفع
لسنة ٢٠٠٨/٢٠٠٩

القيمة بالآلاف الجنيهات

الدول	وسائل الدفع	موردين سوق حرة	حسابات التشغيل	حسابات البنترول	السوق الحرة	صناعات متكاملة	فروض ثنائية	حسابات حرة	فروض مزمسات أخرى	منح دولية	شاة السويس
تاييم قسارة امسترا اليا											
امسترا اليا		٢٥٩٧٦	٢٣٦٢٤٧		٦١٢٣٤٩			٨٤١٩٦٢			
دول مناطق أخرى											
كوبا			٢٧٩٢		٣٦٥٦			١١٣٠			
بلاد تتعامل بالدولار				١٦٤٩٨١١	٢٢٥٧٧٤٣			١١٧٥٣			
بنما			٣٦٢٨		٣٧١٧			٣٧٤٧٢			
جواتيمالا					٤٤٨٦			٣٢٢٦			
كوستاريكا		٤						٧٠٨			
الدومينكان								٨٢			
جاميكا					٨١			٣٧٨			
برمودا					١٠٦			٢٤١٣١			
سلطادور								٢٥٩			
دول أخرى					١٢١			٣٠٥٧٣			
بلوكا دولية ومحلية				٢٦٥١٧٢	١٩٣٨٧٨١٨٦						

تابع جدول رقم (٢٤)

مدفوعات النقد الأجنبي إلى الدول المختلفة* موزعة طبقاً لوسائل الدفع
لسنة ٢٠٠٩/٢٠٠٨

القيمة بالآلاف الجنيهات

الدول	وسائل الدفع		موردون موردون موردون	موردون موردون موردون	موردون موردون موردون	موردون موردون موردون	موردون موردون موردون	موردون موردون موردون	موردون موردون موردون	موردون موردون موردون	موردون موردون موردون
	موردون موردون موردون	موردون موردون موردون									
تابع قسمة استراليا استراليا	١٨٨٤٩٦	٨١٤٣
تابع دول مناطق أخرى											
كوبا	.	١٦٠١
بلاد تتعامل بالدولار
بنما	١٠٥٣٥	٢٠٤٢
جواتيمالا
كوستاريكا
الدومينيكان
جاميكا
برمودا
سلطادور
دول أخرى	٥٩٠٠
بلوك دولية ومحلية
	١٨٨٤٩٦	٨١٤٣

مدفوعات النقد الأجنبي الى الدول المختلفة* موزعة طبقاً لوسائل الدفع
لسنة ٢٠٠٩/٢٠٠٨

تابع جدول رقم (٢٤)

القيمة بالآلاف الجنيهات

الدول	وسائل الدفع	موردين سوق حرة	حسابات التشغيل	حسابات البنوك	السوق الحرة	صكوك مختلفة	أروض ثنائية	حسابات حرة	أروض مؤسسات أخرى	منح دولية	لغاء السوس
تابع دول مناطق أخرى، ح/ المنطقة الحرة ببرسعيد		٣٩٧٠						١٢٠١			
منظمات دولية وقيمة			١١٣٩١	١٩١٠١١	٦١٥٤٠٩٨			٤٩٧٥٩٧			
الإجمالي		٩٤٤٧٦١٦	١٦٠٤٧٩٧٣	٣٠٨٠٩٩٢٦	٣٠٠٥٠٢٤١٧	٦٤	٨٥٩٨٢٢	٢٣٦٥٦٦٠٧	١١١٣١٠٠	٩٨٣٠	١٨١٢٣٤

* معظم دول العالم تتعامل بالدولار - اليورو - جنيه استرليني - ين ياباني . . . الخ

مدفوعات النقد الأجنبي إلى الدول المختلفة = موزعة طبقاً لوسائل الدفع
لسنة ٢٠٠٩/٢٠٠٨

تابع جدول رقم (٢٤)

القيمة بالآلاف الجنيهات

الدول	وسائل الدفع		موردون حسابات حرة	موردون تشيغيل	موردون سوى حرة سنة فاكتر	موردون حسابات حرة سنة فاكتر	راس المال	التقانات دفع	فروض تعاريف التصاريق	موردون تشيغيل سنة فاكتر	صلفات حرة	المجموع	%
	الدول	وسائل الدفع											
تابع دول مناطق الخرج، ح/ المنطقة الحرة بهورسعيد			٢١٨	٥٣٨٩	-
منظمات دولية واقليمية			١٩٠١	.	.	.	٦٨٢٦٠٢٨	١,١
الإجمالي			٣٩٠٩٠٤٨٤	٣٩٤٨٠٢٢	.	.	.	٧٤٠٩٧	٩٥٠٦٨	.	.	١٣٨٧٤٢٧٢٣	١٠٠,٠

* معظم دول العالم تتعامل بالدولار - اليورو - جنيه استرليني - ين ياباني . . . الخ

الجهاز المركزي للتعبئة العامة والإحصاء

طريق صلاح سالم

صندوق بريد: ٢٠٨٦

مدينة نصر - القاهرة

تليفون : ٢٤٠٢٣٠٣١ - فاكس : ٢٤٠٢٤٠٩٩

**THE CENTRAL AGENCY FOR PUBLIC
MOBLIZATION AND STAISTICS**

P.O.B . : 2086

Nasr City - Cairo

TEL : 24023031 - FAX : 24024099

موقع الجهاز : <http://www.capmas.gov.eg>

البريد الإلكتروني : pres_capmas@capmas.gov.eg



طبع بمطابع الجهاز المركزي
للمسحبة العامة والإحصاء
PRINTED IN C.A.P.M.A.S PRINTING SHOP