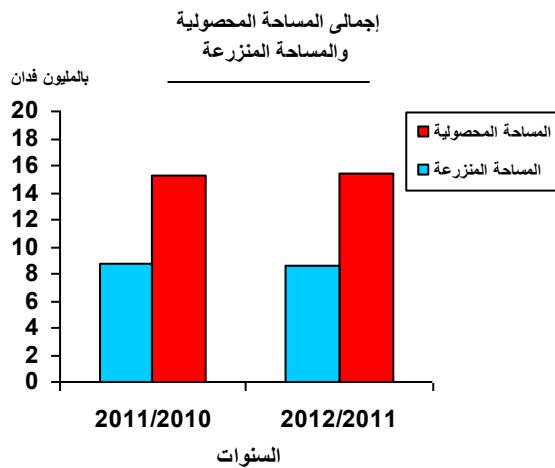




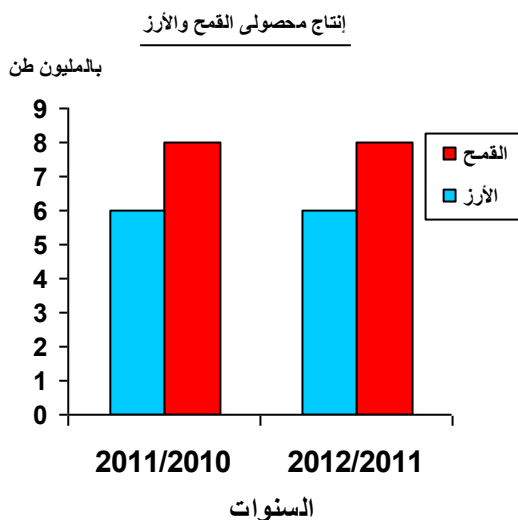
٥,١٪ زيادة فى إنتاج محصول القمح عام ٢٠١٢ / ٢٠١١

أصدر الجهاز المركزى للتعبئة العامة والإحصاء اليوم الموافق / / ٢٠١٢ النشرة السنوية لإحصاءات المساحات المحصولية والإنتاج النباتى عام ٢٠١٢ / ٢٠١١ ومن أهم مؤشرات النشرة الآتى:



- بلغ إجمالى المساحة المحصولية 15,57 مليون فدان عام 2011 / ٢٠١٢ مقابل 15,35 مليون فدان العام السابق بنسبة زيادة قدرها ١,٤٪.

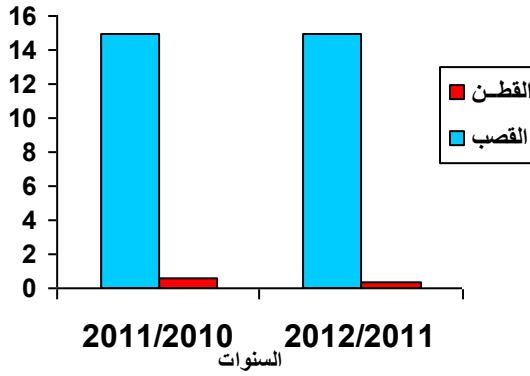
- بلغ إجمالى المساحة المنزرعة ٨,٨٠ مليون فدان عام ٢٠١٢ / ٢٠١١ مقابل ٨,٦٢ مليون فدان العام السابق بنسبة زيادة قدرها ٢,١٪.



- بلغت كمية إنتاج محصول القمح ٨,٨٠ مليون طن عام ٢٠١٢ / ٢٠١١ مقابل ٨,٣٧ مليون طن العام السابق بنسبة زيادة قدرها ٥,١٪.

- بلغت كمية إنتاج محصول الأرز ٥,٩١ مليون طن عام ٢٠١٢ / ٢٠١١ مقابل ٥,٦٨ مليون طن العام السابق بنسبة زيادة قدرها ٤,٢٪.

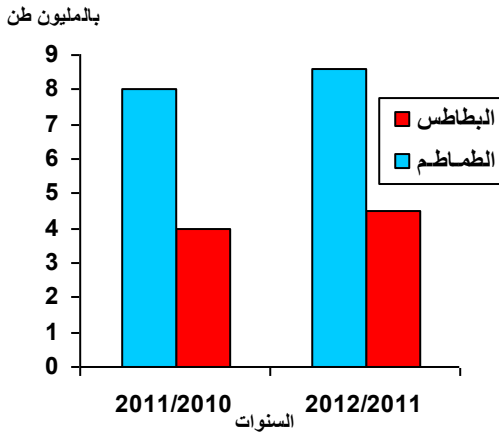
إنتاج محصولي القطن والقصب بالملليون طن



- بلغت كمية إنتاج محصول القطن ٢٩٤ ألف طن عام ٢٠١١ / ٢٠١٢ مقابل ٦٣٥ ألف طن العام السابق بنسبة إنخفاض قدرها ٥٣,٧٪.

- بلغت كمية إنتاج محصول قصب السكر ١٥,٥٥ مليون طن عام ٢٠١١ / ٢٠١١ مقابل ١٥,٧٧ مليون طن العام السابق بنسبة إنخفاض قدرها ١,٤٪.

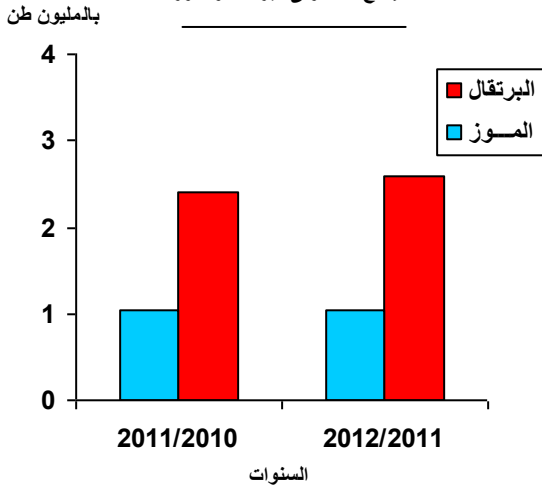
إنتاج محصولي البطاطس والطماطم بالملليون طن



- بلغت كمية إنتاج محصول البطاطس ٤,٧٦ مليون طن عام ٢٠١١ / ٢٠١٢ مقابل ٤,٣٤ مليون طن العام السابق بنسبة زيادة قدرها ٩,٧٪.

- بلغت كمية إنتاج محصول الطماطم ٨,٦٣ مليون طن عام ٢٠١١ / ٢٠١٢ مقابل ٨,١١ مليون طن العام السابق بنسبة زيادة قدرها ٦,٤٪.

إنتاج محصولي البرتقال والموز بالملليون طن



- بلغت كمية إنتاج محصول البرتقال ٢,٧٩ مليون طن عام ٢٠١١ / ٢٠١٢ مقابل ٢,٥٨ مليون طن العام السابق بنسبة زيادة قدرها ٨,١٪.

- بلغت كمية إنتاج محصول الموز 1,١٣ مليون طن عام ٢٠١١ / ٢٠١٢ مقابل ١,٠٥ مليون طن العام السابق بنسبة زيادة قدرها ٧,٢٪.

ص.ب. ٢٠٨٦ صلاح سالم - مدينة نصر/ القاهرة P.O. Box 2086 Salah Salem , Nasr City, Cairo, Egypt

تليفون العلاقات العامة: ٢٤٠٢٠٢٣١ (٠٢) ، المركز القومي للمعلومات : ٢٤٠٢٠٥٧٤ (٠٢) Tel فاكس رئاسة الجهاز : ٤٠٢٤٠٩٩ (٠٢) Fax

موقع الجهاز : www.capmas.gov.eg

البريد الإلكتروني : [Email: pres_capmas@capmas.gov.eg](mailto:pres_capmas@capmas.gov.eg)