



جمهورية مصر العربية

الجهاز المركزي للتعبئة العامة والإحصاء

النشرة السنوية
للإحصاءات والمؤشرات الاقتصادية
لشركات قطاع الأعمال العام والقطاع العام
(عدا البنوك و شركات التأمين)

٢٠١٢ / ٢٠١١



إصدار أبريل ٢٠١٣

تقديم

تولى الدولة إهتماماً كبيراً بالتحليل المالى والمؤشرات المالية لشركات القطاع العام وقطاع الأعمال العام بهدف تقييم الأداء لهذه الشركات ومدى كفاءة إستخدام الموارد المادية والبشرية والمالية المتاحة ، وذلك من خلال بيانات الميزانية العمومية وحسابات النتيجة ، بما يساهم فى التعرف على دور هذه القطاعات فى تحقيق التنمية الشاملة للدولة .

يحرص الجهاز المركزى للتعبئة العامة والإحصاء على إصدار " النشرة السنوية للإحصاءات والمؤشرات المالية لشركات قطاع الأعمال العام والقطاع العام (عدا البنوك وشركات التأمين) " طبقاً للنظام المحاسبى الموحد منضمة المقاييس والمؤشرات المالية لهذه الشركات.

يقدم الجهاز هذه النشرة عن عام ٢٠١١/٢٠١٢ للمهتمين بالمجالات المالية والإقتصادية أملاً أن تحقق الأهداف المرجوة منها .

والله ولى التوفيق ،

لواء / أبو بكر الجندى

رئيس الجهاز المركزى للتعبئة العامة الإحصاء

الفهرس

رقم الجدول	البيــــــــــــــــان	رقم الصفحة
	منهجية الإحصائية	١
	دليل النشاط الاقتصادي	١٢
	المؤشرات العامة	١٤
<u>الباب الأول</u>		
<u>قطاع الأعمال العام</u>		
<u>الفصل الأول</u>		
<u>الجدول الاقتصادي الإجمالي عام ٢٠١١ / ٢٠١٢</u>		
٢٠	حساب الإنتاج	١
٢١	توزيعات القيمة المضافة الصافية إلى عوائد عوامل الإنتاج	٢
٢٢	حساب التحويلات الجارية والإدخار	٣
٢٣	حساب الاستخدامات والموارد الرأسمالية والمالية	٤
٢٤	الإضافات الرأسمالية على الأصول الثابتة حسب نوع الأصل	٥
٢٥	التكوين الرأسمالي الصافي	٦
٢٦	مصادر تمويل التكوين الرأسمالي الإجمالي	٧
٢٧	الإنتاج والناتج الإجمالي بسعر السوق والناتج الإجمالي والصافي بتكلفة عوامل الإنتاج	٨
<u>الفصل الثاني</u>		
<u>الجدول الاقتصادي التفصيلية والمؤشرات على مستوى</u>		
<u>النشاط الاقتصادي عام ٢٠١١ / ٢٠١٢</u>		
٢٩	حساب الإنتاج (جانب الاستخدامات)	٩
٣١	(جانب الموارد)	
٣٧	توزيعات القيمة المضافة الصافية إلى عوائد عوامل الإنتاج ونسبة كل عائد	١٠
٤١	حساب التحويلات الجارية والإدخار (جانب الاستخدامات)	١١
٤٥	(جانب الموارد)	
٤٧	حساب الاستخدامات والموارد الرأسمالية والمالية (جانب الاستخدامات)	١٢
٥١	(جانب الموارد)	
٥٣	الإضافات الرأسمالية على الأصول الثابتة مصنفة حسب نوع الأصل ونسبة كل منها إلى الجملة	١٣
٥٧	التكوين الرأسمالي الصافي .	١٤
٥٩	مصادر تمويل التكوين الرأسمالي الإجمالي ونسبة تمويل كل مصدر إلى جملة مصادر التمويل .	١٥
٦١	الإنتاج والناتج الإجمالي بسعر السوق والناتج الإجمالي والصافي بتكلفة عوامل الإنتاج	١٦

تابع الفهرس

رقم الصفحة	البيان	رقم الجدول
٦٣	مستلزمات الإنتاج والقيمة المضافة الصافية ونسبة كل منهما إلى الإنتاج بسعر السوق	١٧
٦٥	متوسط نصيب العامل بالجنية في السنة من	١٨
	١ - مستلزمات الإنتاج	
	٢ - القيمة المضافة الصافية	
	٣ - الأجور	
	٤ - صافي عائد العمليات الإنتاجية	
	٥ - الإنتاج بسعر السوق	
	٦ - الادخار	
	٧ - التكوين الرأسمالي الصافي	
٦٩	النسبة المئوية لنصيب كل نشاط اقتصادي في السنة من	١٩
	١ - عدد العاملين	
	٢ - مستلزمات الإنتاج	
	٣ - القيمة المضافة الصافية	
	٤ - الأجور	
	٥ - صافي عائد العمليات الإنتاجية	
	٦ - الإنتاج بسعر السوق	
	٧ - الادخار	
	٨ - التكوين الرأسمالي الصافي	
	<u>الباب الثاني</u>	
	<u>القطاع العام</u>	
	<u>الفصل الاول</u>	
	<u>الجداول الاقتصادية الاجمالية عام ٢٠١١/٢٠١٢</u>	
٧٤	حساب الإنتاج	١
٧٥	توزيعات القيمة المضافة الصافية إلى عوائد عوامل الإنتاج	٢
٧٦	حساب التحويلات الجارية والادخار	٣
٧٧	حساب الاستخدامات والموارد الرأسمالية والمالية	٤
٧٨	الإضافات الرأسمالية على الأصول الثابتة حسب نوع الأصل	٥
٧٩	التكوين الرأسمالي الصافي	٦
٨٠	مصادر تمويل التكوين الرأسمالي الإجمالي	٧
٨١	الإنتاج والنتائج الإجمالية بسعر السوق والنتائج الإجمالية والصافي بتكلفة عوامل الإنتاج	٨
	<u>الفصل الثاني</u>	
	<u>الجداول الاقتصادية التفصيلية والمؤشرات علي مستوى</u>	
	<u>النشاط الاقتصادي عام ٢٠١١/٢٠١٢</u>	
٨٣	حساب الإنتاج (جانب الاستخدامات)	٩
٨٤	(جانب الموارد)	
٨٧	توزيعات القيمة المضافة الصافية إلى عوائد عوامل الإنتاج ونسبة كل عائد	١٠
٨٩	حساب التحويلات الجارية والادخار (جانب الاستخدامات)	١١
٩١	(جانب الموارد)	

تابع الفهرس

رقم الصفحة	البیان	رقم الجدول
٩٢	حساب الاستخدمات والموارد الرأسمالية والمالية (جانب الاستخدمات)	١٢
٩٤	(جانب الموارد)	
٩٥	الإضافات الرأسمالية على الأصول الثابتة مصنفة حسب نوع الأصل ونسبة كل منها إلى الجملة	١٣
٩٧	التكوين الرأسمالي الصافي .	١٤
٩٨	مصادر تمويل التكوين الرأسمالي الإجمالي ونسبة تمويل كل مصدر إلى جملة مصادر التمويل .	١٥
٩٩	الإنتاج والناتج الإجمالي بسعر السوق والناتج الإجمالي والصافي بتكلفة عوامل الإنتاج	١٦
١٠٠	مستلزمات الإنتاج والقيمة المضافة الصافية ونسبة كل منهما إلى الإنتاج بسعر السوق	١٧
١٠١	متوسط نصيب العامل بالجنية في السنة من	١٨
	١ - مستلزمات الإنتاج	
	٢ - القيمة المضافة الصافية	
	٣ - الأجور	
	٤ - صافي عائد العمليات الإنتاجية	
	٥ - الإنتاج بسعر السوق	
	٦ - الادخار	
	٧ - التكوين الرأسمالي الصافي	
١٠٣	النسبة المئوية لنصيب كل نشاط اقتصادي في السنة من	١٩
	١ - عدد العاملين	
	٢ - مستلزمات الإنتاج	
	٣ - القيمة المضافة الصافية	
	٤ - الأجور	
	٥ - صافي عائد العمليات الإنتاجية	
	٦ - الإنتاج بسعر السوق	
	٧ - الادخار	
	٨ - التكوين الرأسمالي الصافي	

رابعاً : التعاريف والمفاهيم المستخدمة

١- الإنتاج:

يتمثل في القيمة الكلية لما أنتجته الوحدات الاقتصادية الإنتاجية الداخلة ضمن قطاع الأعمال العام والقطاع العام على شكل منتجات سلعية أو خدمية ذات قيمة اقتصادية ويؤدي استخدامها إلى إشباع حاجات المجتمع.

٢- الإنتاج بسعر السوق:

هو عبارة عن قيمة السلع والخدمات المنتجة خلال فترة زمنية وذات القيمة الاقتصادية التي يؤدي استخدامها إلى إشباع حاجات المجتمع وتختلف طريقة حساب قيمتها باختلاف النشاط الاقتصادي الذي تزاوله الوحدة الاقتصادية وفقاً لما يأتي:

أ- نشاط الصناعة:

هو صافي مبيعات الإنتاج التام بالإضافة إلى:

(١) قيمة المشغولات الداخلية التامة بالتكلفة

(٢) إيرادات التشغيل للغير

(٣) قيمة مخلفات الإنتاج

(٤) قيمة التغير في مخزون الإنتاج التام بالتكلفة

(٥) قيمة فرق تقويم التغير في مخزون الإنتاج التام (فرق سعر البيع بالتكلفة)

(٦) قيمة التغير في مخزون الإنتاج التام بالتكلفة

ب- نشاط التجارة:

يتمثل في الياخش التجاري وهو عبارة عن صافي قيمة مبيعات بغرض البيع مطروحاً منها

قيمة مشتريات بغرض البيع بالتكلفة بالإضافة إلى:

(١) قيمة التغير في مخزون بضائع بغرض البيع بالتكلفة .

(٢) قيمة فرق تقويم التغير في مخزون بضائع بغرض البيع (فرق سعر البيع عن التكلفة)

ج- نشاط المقاولات:

هو عبارة عن قيمة الأعمال التي تم تنفيذها خلال العام سواء كانت تخص عمليات

مرحلة من سنوات سابقة أو عمليات قد بدأ العمل فيها خلال هذا العام بالإضافة إلى قيمة

التغير في المخزون السلعي و الفرق تقويم هذا المخزون (فرق سعر البيع عن التكلفة) وأرباح

مشروعات التعمير والإسكان واستصلاح الأراضي.

د- نشاط الخدمات:

يتمثل في قيمة الخدمات المباعة كما في الفنادق والمطاعم والمسارح ودور العرض السينمائي

والنقل والمواصلات والتخزين.

هـ - نشاط الزراعة :

هو عبارة عن قيمة مبيعات المحاصيل والحيوانات والدواجن ومبيعات الإنتاج من الخيول والدواجن وغيرها بالإضافة إلى قيمة التغير في المخزون وفرق تقويم التغير في هذا المحرك (فرق سعر البيع عن التكلفة).

٣ - الإعانات:

تتمثل في الإعانات التي تمنحها الدولة لبعض الوحدات الاقتصادية لمساعدتها على الاستثمار في مزاولة نشاطها كإعانات الإنتاج أو لتمكينها من المدخلة الأجنبية كإعانات التصدير.

٤ - مستلزمات الانتاج:

تتمثل في قيمة السلع والخدمات اللازمة للعمليات الإنتاجية وتنقسم إلى :

أ- المستلزمات السلعية :

هي السلع المستخدمة في العملية الإنتاجية وتشمل :

(١) الخامات :

سواء كانت رئيسية داخلة في تركيب السلعة أو لازمة لإنتاجها

(٢) وقود وزيوت وقوى محركة للتشغيل :

تتمثل في الفحومات والمواد البترولية (بنزين ، سولار ، كيروسين ، ديزل ، مازوت .

بوتاجاز ، مواد التزييت والتشحيم) ، التيار الكهربائي والغاز .

(٣) قطع غيار ومهمات :

تشمل قطع غيار و مواد الصيانة والمواد والمهمات المتنوعة .

(٤) مواد تعبئة وتغليف وتشمل :

(أ) مواد تعبئة وتغليف مستهلكة وهي العبوات وأغلفتها اللازمة لحفظ وبيع المنتج داخلياً

(ب) مواد تعبئة وتغليف متداولة وهي العبوات وأغلفتها التي تباع فيها المنتجات

وتسترد هذه العبوات بعد استعمال المنتج مثل الزجاج والصناديق الخشبية في صناعة

المياه الغازية .

(٥) مخلفات

(٦) أدوات كتابية ومطبوعات

(٧) مياه وإنارة

ب- المستلزمات الخدمية :

- هي الخدمات المؤداة من الغير و اللازمة للعمليات الإنتاجية وتشمل :
- (١) مصروفات صيانة : وتشمل كافة مصروفات الصيانة الخاصة بالمباني ، الآلات ، وسائل النقل والأثاث ... الخ .
 - (٢) مصروفات تشغيل لدى الغير ومقاولي الباطن
 - (٣) خدمات أبحاث وتجارب
 - (٤) نشر وإعلان ودعاية
 - (٥) نقل وانتقالات
 - (٦) تليفون وتلغراف وبريد
 - (٧) مصروفات خدمية متنوعة مثل الاشتراكات في الهيئات المختلفة، مصروفات التأمين (فيما عدا العاملين ومستلزمات الإنتاج) مكافآت لغير العاملين عن خدمات مؤداة عمولة ومصروفات البنك ... الخ .

٥- : مصروفات تحويلية جارية وتتمثل في :

أ- الضرائب والرسوم السلعية :

- هي الضرائب والرسوم التي تفرض على السلع والخدمات وتؤثر على مستويات الأسعار نظرا لنقل عبئها الى المستهلك النهائي للسلعة أو الخدمة وعلى ذلك فهي لاتصيب الدخل مباشرة بل تصيب استخداماته وتشمل :
- (١) الرسوم الجمركية عن المستخدم في حالة الاستيراد المباشر .
 - (٢) رسوم الإنتاج التي تفرضها الدولة على السلع المنتجة .
 - (٣) حصيلة الخزانة وهي عبارة عن فروق الأسعار التي تصيفها الدولة على أسعار السلع وينص على أن حصيلتها تخصص لخزانة الدولة .
 - (٤) أي ضرائب أخرى تفرضها الدولة على ممارسة النشاط الإنتاجي ومستلزماته مثل رسم الدمغة وضريبة السيارات وترخيص مزاولة النشاط الإنتاجي .

ب - الإهلاك :

يعرف الإهلاك بأنه توزيع تكلفة الأصل القابل للاهلاك على مدة عمره الإنتاجي وتغطي معدلات الإهلاك التقادم المتوقع في الظروف العادية فإذا نشأت ظروف تؤدي الى تقادم الأصل قبل إنتهاء عمره الإنتاجي المقدر فإن الخسارة التي تنجم عن ذلك تحمّل على حساب الأرباح والخسائر عن الفترة المالية التي تم خلالها التقادم ويتحمل حساب الإنتاج بقسط الإهلاك العادي فقط.

ج- فرق التقويم :

تتمثل فى فرق تقويم التغيير فى المخزون السلى أول وأخر المدة على أساس سعر السوق مطروح منه التكلفة .

٦- الناتج المحلى الإجمالى بسعر السوق :

هو عبارة عن الإنتاج بسعر السوق مطروحاً منه مستلزمات الإنتاج وبعبارة أخرى فهو يتم فى القيمة السوقية للناتج قبل خصم إهلاك رأس المال الثابت .

٧- الناتج المحلى الإجمالى بتكلفة عوامل الإنتاج :

هو عبارة عن الناتج المحلى الإجمالى بسعر السوق مطروحاً منه قيمة الضرائب والرسوم السلعية ومضافاً قيمة الإعانات التى حصلت عليها الوحدة الاقتصادية .

٨- القيمة المضافة الإجمالية :

هى عبارة عن الناتج المحلى الإجمالى بتكلفة عوامل الإنتاج .

٩- القيمة المضافة الصافية :

هى عبارة عن القيمة المضافة الإجمالية مطروحاً منها إهلاك رأس المال الثابت مورداً حسب عوائد عوامل الإنتاج .

أ- أجور ب- إيجارات ج- فوائد

د- فرق تقويم التغيير فى مخزون (الإنتاج التام ، البضائع بغرض البيع)

هـ- صافى العائد

١٠- الدخل القومى :

هو عبارة عن مجموعة عوائد الإنتاج فى الاقتصاد القومى وتتمثل فى أجور ومرتببات العاملين وما فى حكمها وكذا دخول الملكية كالدخل من الإيجارات ، صافى الفوائد وعائد المشروعات فهو يقاس مجموعة تكلفة عوامل الإنتاج المستخدمة فى إنتاج السلع والخدمات فى الاقتصاد القومى ويضاف الى ذلك صافى العوائد الداخلية المحصلة من الخارج .

١١- الدخل المحلى :

هو عبارة عن مجموعة عوائد الإنتاج المحلية نتيجة مساهمتها فى العمليات الإنتاجية وهى الأجور والإيجارات والفوائد وصافى عائد الإنتاج .

أ- الأجور والمرتببات وما فى حكمها :

تتمثل الأجور فى الأشكال الآتية :

(١) الأجور النقدية :

وهى المبالغ التى تدفع نقداً للعاملين مقابل قيامهم بالعمل فى الوحدة الاقتصادية قبل خصم أى استقطاعات ويعتبر من الأجور (الماهيات والمكافآت السنوية والرواتب والبدلات)

(٢) المزايا العينية :

وهي المزايا التي تقدمها الوحدة الاقتصادية للعاملين بها لتخفيف العبء عليهم مثل : (الأغذية ، الملابس ، المسكن ، العلاج ، النشاط الرياضي الإجتماعي... إلخ) هذا ولا تعتبر من الأضرار كافة النفقات التي ترتبط بالإنتاج نفسه كتكلفة التغذية التي تقدم للعاملين تعويضاً لهم عن الأضرار الصحية التي يتعرضون لها.

(٣) التأمينات الاجتماعية والصحية :

تتمثل في المبالغ التي تدفعها الوحدة الاقتصادية للتأمين على العاملين بها ضد إصابات العمل وأمراض المهنة وكذا نصيبها في التأمينات الاجتماعية والإدخار .

ب- الإيجار :

يتمثل في قيمة الإيجار المدفوع فعلاً نظير ارتفاع الوحدة الاقتصادية بالعقارات (أراضي فضاء ، أراضي إستغلال ، مباني سكنية ومخازن وجراجات ... إلخ)

ج- فرق الإيجار المحسوب :

يتمثل في الفرق بين القيمة الإيجارية العقارية للمباني والمنشآت التي يمتلكها الوحدة كما لو كانت مؤجرة من الغير . وقيمة إهلاك المباني طبقاً لمعدلات الإهلاك التي تحسبها الوحدة على تكلفة مبانيها

د- الفوائد :

تتمثل في قيمة الفوائد المستحقة الدفع مقابل إقتراض أموال من الغير سواء كان هذا الإقتراض محلياً أو خارجياً.

هـ- فرق الفوائد المحسوبة :

تتمثل في الفرق بين الفائدة على رأس المال المستثمر وفقاً لمعدل الإقتراض من البنوك وقيمة الفوائد المستحقة الدفع مقابل إقتراض أموال الغير مع الأخذ في الحسبان عدم تكرار حساب فوائد على المباني والإنشاءات المملوكة والتي قدر لها إيجار محسوب.

١٢ - عائد العمليات الإنتاجية :

وهو عبارة عن فائض النشاط الجاري أي الفرق بين الإيرادات الجارية والنفقات الجارية التي ترتبط بدورة الإنتاج .

١٣ - إيرادات الأوراق المالية :

تتمثل في الإيراد الذي تحصل عليه الوحدة الاقتصادية نتيجة مساهمتها في رأس مال الوحدات الأخرى سواء كانت مصرية أو أجنبية وكذا فوائد السندات الحكومية المشتراة.

١٤ - الإيرادات التحويلية :

وتتمثل في البنود التالية :

- أ- فوائد دائنة وهي الفوائد المستحقة على الحسابات الجارية للعملاء والبنوك وكذلك فوائد القروض.
- ب- إيجارات دائنة وهي المبالغ المستحقة على الغير نظير إنتفاعهم بعقارات وأصول تمتلكها الوحدة الاقتصادية ولا تستخدمها في عملية الإنتاج.
- ج- أرباح رأسمالية هي الأرباح الناتجة عن بيع أصل من الأصول بأكثر من قيمته الدفترية أو الناتجة عن بيع الأوراق المالية بأكثر من تكلفتها .
- د- إيرادات سنوات سابقة وهي الإيرادات التي تحققت فعلا خلال العام وتخص أعوام سابقة ولم يسبق حسابها في السنوات المذكورة.
- هـ - تعويضات / غرامات وهي صافي المبالغ التي تستحق للوحدة من تعويضات وغرامات من الغير .

١٥ - الإيرادات المتنوعة :

- تتمثل في الإيرادات الناتجة عن مبيعات مخلفات، الخصم المكتسب، الديون التي سبق إعادتها، أرباح مبيعات الخدمات، العمولات .

١٦ - التحويلات الجارية التخصيصية :

تتضمن البنود التاليه :

- أ- التبرعات والإعانات للغير
- ب- تقلبات أسعار العملات الأجنبية
- ج- التعويضات والغرامات
- د- الخسائر الرأسمالية (وهي الخسائر الناتجة عن بيع أصل من الأصول بأقل من قيمته الدفترية أو الناتجة عن بيع الأوراق المالية بأقل من تكلفتها) .
- هـ- مصروفات سنوات سابقة وتتمثل في المصروفات التي تخص أعوام سابقة ولم يسبق حسابها ضمن مصروفات السنوات المذكورة.
- و- الديون المدومة.
- ز- المخصصات (عدا مخصص الإهلاك)
- ح- الضرائب المباشرة وهي الضرائب التي تفرض على الدخل مباشرة عند حدوث الواقعة المنشئة للضريبة وهي تصيب الدخل مباشرة ولا تصيب استخداماته ومن أمثلتها:
 - (١) الضريبة الأصلية والإضافية على العقارات المبنية تعرف بالضرائب العقارية.
 - (٢) الضرائب على دخول قطاع الأعمال كضريبة الأرباح التجارية والصناعية وضريبة القيمة منقولة وتعرف هذه بالضرائب الدخلية .

١٧- الفائض الموزع ويشمل :

أ - حصص أخرى

ب- يوزع باقى الفائض إلى ٢٥ % عاملين (١٠ % نقداً، ١٥ % حزمات مركزية)، ١٥% للتولة والمساهمين.

١٨- الإدخار :

هو الفرق بين الإيرادات الدورية من ناحية وبين الإنفاق الدوري من ناحية أخرى أو هو الجزء من الدخل الذي لا ينفق على الإستهلاك أو على النشاط الجارى ويتخذ طريقه إلى الإستثمار إما بواسطة الوسائل المباشرة أو غير المباشرة ويتم بطريقة اختيارية أو إجبارية وذلك بخلاف بعض الدخول التي لا تنفق على الإستهلاك ولا تستثمر وتعرف بالمكتنزات .

١٩- التكوين الرأسمالى الإجمالى :

يتكون من التكوين الرأسمالى الثابت الممثل فى الإضافات إلى الأصول الثابتة والمستغولات الداخلية بالتكلفة (فيما عدا ثمن شراء الأرض وقيمة الأصول القائمة القديمة) مضافاً إليه التغير فى المخزون بالوحدة خلال فترة معينة ويوصف التكوين الرأسمالى بأنه إجمالى لأن قيمته تتضمن الإهلاك وكذلك تتضمن قيمة التكوين الرأسمالى الإجمالى كلاً من الضرائب والرسوم السلعية الخاصة به.

٢٠- التكوين الرأسمالى الصافى :

هو عبارة عن التكوين الرأسمالى الإجمالى مطروحاً منه إهلاك الأصول الثابتة عن السنة المذكورة.

٢١- التحويلات الرأسمالية والمالية :

التحويلات هي القيم أو المبالغ التي تنتقل من وحدة أو شخص إلى وحدة أو شخص آخر ولا يترتب على إنتقالها زيادة فى دخل المجتمع بالمعنى الإقتصادى فإذا إتخذت هذه التحويلات شكل إعانات أو منح أو هبات أو إعتمادات الهيئات العامة سميت مدفوعات تحويلية أما إذا كانت هذه التحويلات مقابل تملك أصول موجودة فعلاً فى المجتمع سميت إنفاقاً تحويلياً وتنقسم التحويلات إلى :

أ - تحويلات مالية جارية :

تتمثل فى الصفقات التي يترتب عليها انتقال أموال هيئات أو وحدات إنتاجية أو مجموعة من المواطنين كدخول ليم دون مقابل ولا يترتب على انتقال هذه الأموال زيادة فى دخل المجتمع بالمعنى الإقتصادى.

ب- تحويلات رأسمالية :

تتمثل في الإستخدامات الإستثمارية للوحدة الإقتصادية مطروحا منها التكوين الرأسمالي الإجمالي والمشروعات تحت التنفيذ والتحويلات المالية الحزبية وبمعنى آخر فهي تتمثل في الإعانات الرأسمالية التي تمنح لمختلف الوحدات الإقتصادية بهدف الإنفاق على مشروعات إستثمارية وكذلك أقساط استهلاك الفروض المدفوعة ومقابل تملك أصول قائمة وموجودة فعلا في المجتمع .

٢٢ - الإقتراض :

هو المبالغ التي تقرضها الوحدة الإقتصادية من الغير .

٢٣ - الإقراض :

هو المبالغ التي تقرضها الوحدة الإقتصادية للغير .

خامساً: المؤشرات الاقتصادية:

تم احتساب متوسط نصيب العامل بالجنيه في السنة لبعض البنود الرئيسية والتي تعطي مؤشرات اقتصادية هامة يمكن منها التعرف على كفاءة المشروعات الإنتاجية على مستوى النشاط الإقتصادي وهذه المتوسطات هي :

$$١- \text{متوسط نصيب العامل بالجنيه من مستلزمات الإنتاج في السنة} =$$

$$\frac{\text{مستلزمات الإنتاج}}{\text{عدد العاملين}}$$

$$٢- \text{متوسط نصيب العامل بالجنيه من القيمة المضافة الصافية في السنة} =$$

$$\frac{\text{القيمة المضافة الصافية}}{\text{عدد العاملين}}$$

$$٣- \text{متوسط نصيب العامل بالجنيه من الأجرور في السنة} =$$

$$\frac{\text{إجمالي الأجرور}}{\text{عدد العاملين}}$$

$$٤- \text{متوسط نصيب العامل بالجنيه من عائد العمليات الإنتاجية في السنة} =$$

$$\frac{\text{عائد العمليات الإنتاجية}}{\text{عدد العاملين}}$$

$$٥- \text{متوسط نصيب العامل بالجنيه من الإنتاج بسعر السوق في السنة} =$$

$$\frac{\text{قيمة الإنتاج بسعر السوق}}{\text{عدد العاملين}}$$

$$٦- \text{متوسط نصيب العامل بالجنيه من الإذخار في السنة} =$$

$$\frac{\text{الإذخار}}{\text{عدد العاملين}}$$

٧- متوسط نصيب العامل بالجنيه من التكوين الرأسمالي الصافي في السنة =

التكوين الرأسمالي الصافي

عدد العاملين

هذا وقد تم أيضا احتساب نسبة كل نشاط إقتصادي إلى مجموعة الأنشطة الاقتصادية على مستوى القطاع وذلك بالنسبة إلى البنود السابق عمل متوسطات لها لإمكان إبراز نصيب كل بند إلى إجماليه داخل القطاع في صورة نسب مئوية مما يسهل عملية المقارنة والتابعة.

ملحوظة:

النسب الأقل من ٠,٥ % لم يتم تقريبها إلى الواحد الصحيح

سادسا: عدد الشركات موزعة طبقا لدليل النشاط الإقتصادي

عدد الشركات	أقسام النشاط الإقتصادي	دليل النشاط الإقتصادي
ق. أ. ع. ق. ع		
	<u>الزراعة واستغلال الغابات وقطع الأشجار وصيد الأسماك</u>	أ
	صيد الأسماك وتربية الأحياء المائية	٣
	<u>التعدين واستغلال المحاجر</u>	ب
	إستخراج البترول والغاز الطبيعي	٦
١	تعدين خامات ركازات الفلزات المعادن	٧
٣	التعدين واستغلال المحاجر الأخرى	٨
	<u>الصناعات التحويلية</u>	ج
١٢	صناعة المنتجات الغذائية	١٠
١	صناعة منتجات التبغ	١٢
٢٤	صناعة المنسوجات	١٣
١	صناعة الجلد ومنتجاته	١٥
١	صناعة الورق ومنتجاته	١٧
١	الطباعة واستنساخ وسائط الاعلام المسجلة	١٨
٦	صناعة فحم الكوك والمنتجات النفطية	١٩
١	صناعة المواد والمنتجات الكيماوية	٢٠
١٠	صناعة المستحضرات الصيدلانية والدوائية ومنتجات النباتات الطبية	٢١
٢	صناعة المطاط واللدائن	٢٢
٤	صناعة منتجات المعادن اللافلزية الأخرى	٢٣
٦	صناعة الفلزات القاعدية	٢٤
١	صناعة منتجات المعادن المشكلة عدا الماكينات والمعدات	٢٥
١	صناعة الحاسبات والمنتجات الالكترونية والبصرية ومكوناتها وصناعة الاجهزة الطبية	٢٦
٤	صناعة الآلات والمعدات الغير مصنفة بموضع آخر	٢٨
٢	صناعة المركبات ذات المحركات	٢٩
٤	صناعة معدات النقل الأخرى	٣٠

عدد الشركات	أقسام النشاط الإقتصادي	دليل النشاط الإقتصادي
ق. أ. ع. ق. ع		
	<u>إمدادات الكهرباء والغاز والبخار</u>	د
١٦	إمدادات الكهرباء والغاز والبخار و امدادات تكييف الهواء	٣٥
	<u>الإمداد المائي وشبكات الصرف الصحي وإدارة ومعالجة النفايات</u>	هـ
٢١	تجميع وتنقية وتوزيع المياه	٣٦
٢	شبكات الصرف الصحي	٣٧
	<u>التشييد والبناء</u>	و
١٤	تشبيد البنايات	٤١
٢	الهندسة المدنية	٤٢
	<u>تجارة الجملة والتجزئة وإصلاح المركبات ذات المحركات والدراجات النارية</u>	ز
٢	تجارة الجملة والتجزئة وإصلاح المركبات ذات المحركات والدراجات النارية	٤٥
٢	تجارة الجملة عدا المركبات ذات المحركات والدراجات النارية	٤٦
١	تجارة التجزئة عدا المركبات ذات المحركات والدراجات النارية	٤٧
	<u>النقل والتخزين</u>	ح
١	النقل البري والنقل عبر خطوط الأنابيب	٤٩
٢	النقل عبر الماء	٥٠
٢	النقل الجوي	٥١
١	أنشطة التخزين والدعم للنقل	٥٢
	<u>أنشطة خدمات الغذاء والإقامة</u>	ط
٣	أنشطة الإقامة	٥٥
	<u>المعلومات والاتصالات</u>	ي
١	أنشطة نشر وإنتاج برامج التليفزيون والفيديو والأفلام السينمائية والاصوات المسجلة	٥٩
	<u>الأنشطة الإدارية وخدمات الدعم</u>	ن
١	أنشطة خدمات المباني	٨١
	<u>الإدارة العامة والدفاع والضمان الإجباري</u>	س
١	الإدارة العامة والدفاع والضمان الإجتماعي	٨٤
	<u>الصحة وأنشطة العمل الإجتماعي</u>	ف
٢	الأنشطة المتصلة بصحة الانسان	٨٦

ق.أ.ع: قطاع أعمال عام ١٩٧ شركة

ق.ع: قطاع عام ٢٢ شركة

المؤشرات العامة

بمقارنة بيانات النشرة السنوية للإحصاءات والمؤشرات الإقتصادية لشركات قطاع الأعمال العام والقطاع العام (عدا البنوك وشركات التأمين) لعام ٢٠١٢/٢٠١١ بميثلاتها لعام ٢٠١٠ / ٢٠١١ ليرحظ الآتي:

أولاً : قطاع الأعمال العام

- ١- بلغ عدد شركات قطاع الأعمال العام ١٩٧ شركة عام ٢٠١١ / ٢٠١٢ مقابل ١٩٨ شركة عام ٢٠١٠ / ٢٠١١ بنسبة إنخفاض قدرها ٠,٥١ % .
- ٢- بلغ عدد العاملين ٦٥٥٥٨٣ عام ٢٠١١ / ٢٠١٢ مقابل ٦٤٣٧٢٩ عام ٢٠١٠ / ٢٠١١ بنسبة زيادة قدرها ١,٨ % .
- ٣- بلغ متوسط نصيب العامل بالجنيه في السنة من الأجر ٤١٥٠٩ جنيه عام ٢٠١١ / ٢٠١٢ مقابل ٣٥٥٢٠ جنيه عام ٢٠١٠ / ٢٠١١ بزيادة قدرها ٥٩٨٩ جنيه بنسبة ١٦,٩ % ويمثل نشاط النقل الجوي أعلى متوسط أجر سنوي حيث بلغ ١١٢٢٨٦ جنيه للعامل .
- ٤- بلغ متوسط نصيب العامل بالجنيه في السنة من القيمة المضافة الصافية ٥٠١٨٨ جنيه عام ٢٠١١ / ٢٠١٢ مقابل ٥١٤٤٣ جنيه عام ٢٠١٠ / ٢٠١١ بإنخفاض قدره ١٢٥٥ جنيه بنسبة ٢,٤ % ويمثل نشاط التعدين وإستغلال المحاجر الأخرى أعلى متوسط حيث بلغ ٣٤٦٠٤٦ جنيه للعامل .
- ٥- بلغ متوسط نصيب العامل بالجنيه في السنة من مستلزمات الإنتاج ٩١٥٧٨ جنيه عام ٢٠١١ / ٢٠١٢ مقابل ٩٥٢٠٩ جنيه عام ٢٠١٠ / ٢٠١١ بإنخفاض قدره ٣٧٣١ جنيه بنسبة ٣,٩ % ويمثل نشاط النقل الجوي أعلى متوسط حيث بلغ ١٣٨٧٣٤٧ جنيه للعامل .
- ٦- بلغ متوسط نصيب العامل بالجنيه في السنة من الإنتاج بسعر السوق ١٥٣٣٦٨ جنيه عام ٢٠١١ / ٢٠١٢ مقابل ١٥٨٢٢٨ جنيه عام ٢٠١٠ / ٢٠١١ بإنخفاض قدره ٤٨٦٠ جنيه بنسبة ٣,١ % ويمثل نشاط النقل الجوي أعلى متوسط حيث بلغ ١٢٢٧٠٢٩ جنيه للعامل .

ثانياً : القطاع العام

- ١- بلغ عدد شركات القطاع العام ٢٢ شركة لعام ٢٠١١/٢٠١٢ مقابل ٢٢ شركة عام ٢٠١٠/٢٠١١ دون حدوث أى تغيير
- ٢- بلغ عدد العاملين ١٤٨٥٧٦ عام ٢٠١١/٢٠١٢ مقابل ١٤٧٧٠٠ عام ٢٠١٠ / ٢٠١١ بنسبة زيادة قدرها ٠,٦ % .
- ٣- بلغ متوسط نصيب العامل بالجنيه فى السنة من الأجر ٧١٧٣٥ جنيهاً عام ٢٠١١/٢٠١٢ مقابل ٦٠٧٢٨ جنيهاً عام ٢٠١٠/٢٠١١ بزيادة قدرها ١١٠٠٧ جنيهاً بنسبة ١٨,١ % ويمثل نشاط صناعة المواد والمنتجات الكيماوية أعلى متوسط أجر سنوى حيث بلغ ١٤٧٤٦٩ جنيهاً للعامل .
- ٤- بلغ متوسط نصيب العامل بالجنيه فى السنة من القيمة المضافة الصافية ٧٩٣٦١ جنيهاً عام ٢٠١١/٢٠١٢ مقابل ٧٧٦٢٤ جنيهاً عام ٢٠١٠/٢٠١١ بزيادة قدرها ١٧٣٧ جنيهاً بنسبة ٢,٢ % ويمثل نشاط إستخراج البترول الخام والغاز الطبيعى أعلى متوسط حيث بلغ ٤٢١٦٧٨ جنيهاً للعامل .
- ٥- بلغ متوسط نصيب العامل بالجنيه فى السنة من مستلزمات الإنتاج ٨٩٥٨٢ جنيهاً عام ٢٠١١/٢٠١٢ مقابل ١٠١٦٣٨ جنيهاً عام ٢٠١٠ / ٢٠١١ بإنخفاض قدره ١٢٠٥٦ جنيهاً بنسبة ١١,٩ % ويمثل نشاط إستخراج البترول الخام والغاز الطبيعى أعلى متوسط حيث بلغ ٢٧٤٧٧١ جنيهاً للعامل .
- ٦- بلغ متوسط نصيب العامل بالجنيه فى السنة من الإنتاج بسعر السوق ١٨١٤٣١ جنيهاً عام ٢٠١١/٢٠١٢ مقابل ١٩١٧٤٤ جنيهاً عام ٢٠١٠/٢٠١١ بإنخفاض قدره ١٠٣١٣ جنيهاً بنسبة ٥,٤ % ويمثل نشاط إستخراج البترول الخام والغاز الطبيعى أعلى متوسط حيث بلغ ٧٦٧٣٢١ جنيهاً للعامل .

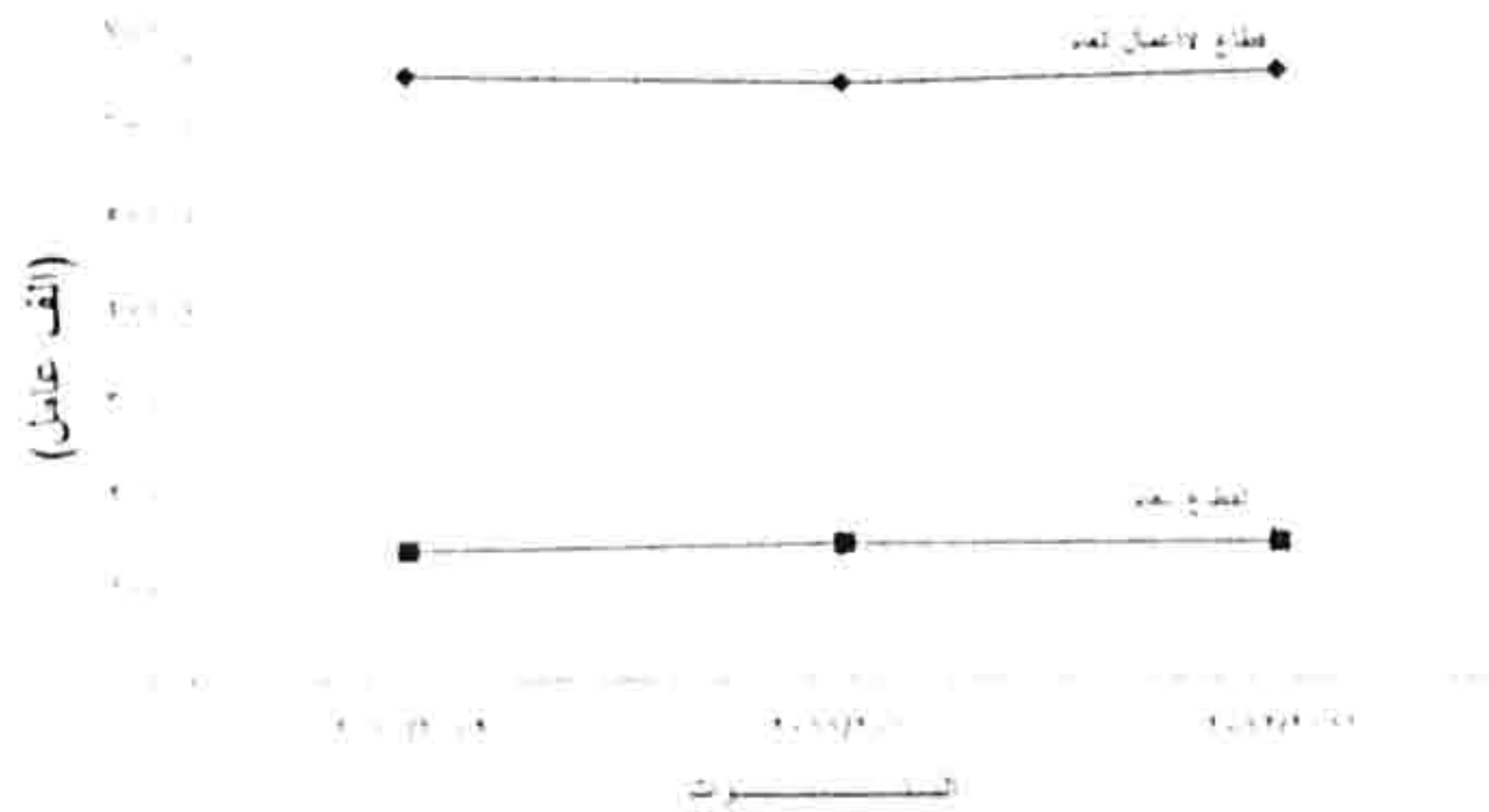
تطور عدد العاملين لشركات قطاع الأعمال العام والقطاع العام

عن الفترة من ٢٠٠٩/٢٠١٠ إلى ٢٠١٢/٢٠١١

(عدد العاملين)

السنوات	قطاع الأعمال العام	القطاع العام
٢٠٠٩/٢٠١٠	٦٥١٩٥٦	٥١٣١٦
٢٠١٠/٢٠١١	٦٥٣٧٢٩	٥٢٦٦٠٠
٢٠١١/٢٠١٢	٦٥٥٥٠٣	٥٢٦٦٧٢

تطور عدد العاملين لشركات قطاع الأعمال العام والقطاع العام عن الفترة من ٢٠٠٩/٢٠١٠ إلى ٢٠١٢/٢٠١١



تطور متوسط نصيب العامل بالجنه في السنة من الاحوار لشركات قطاع الأعمال العام والقطاع العام

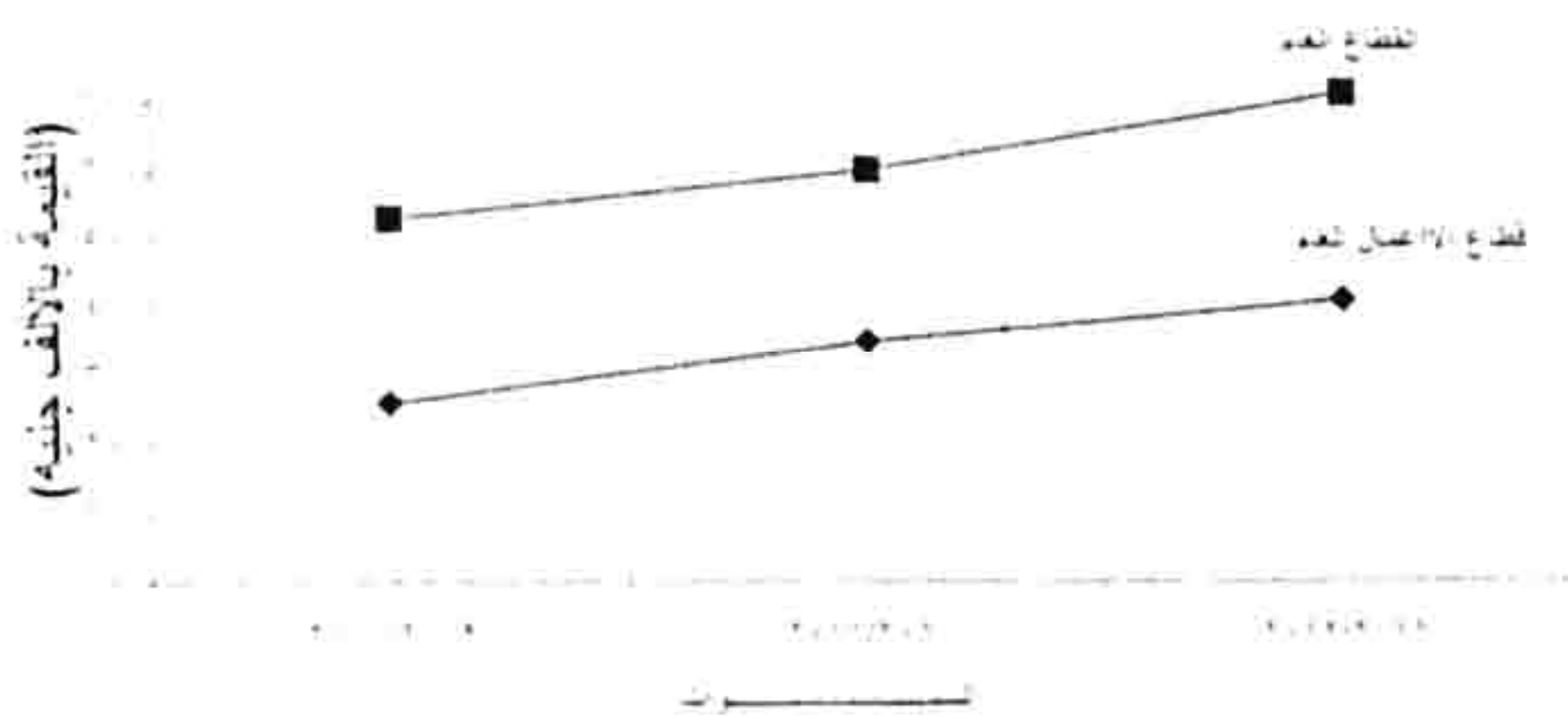
عن الفترة من ٢٠٠٩/٢٠١٠ إلى ٢٠١٢/٢٠١١

(القيمة بالجنه)

السنوات	قطاع الأعمال العام	القطاع العام
٢٠٠٩/٢٠١٠	٢٦٤٩٨	٥٣٧٥١
٢٠١٠/٢٠١١	٣٥٥٢٠	٦٠٠٢٠٠
٢٠١١/٢٠١٢	٤١٥٠٩	٥١١٣٢٥

تطور متوسط نصيب العامل بالجنه في السنة من الاحوار لشركات قطاع الأعمال العام والقطاع العام

عن الفترة من ٢٠٠٩/٢٠١٠ إلى ٢٠١٢/٢٠١١




تطور متوسط نصيب العامل بالجنيه في السنة من القيمة المضافة الصافية لشركات قطاع الاعمال العام والقطاع العام عن الفترة من ٢٠٠٩/٢٠١٠ إلى ٢٠١٢/٢٠١١

(القيمة بالجنيه)

السنوات	قطاع الاعمال العام	القطاع العام
٢٠٠٩ / ٢٠١٠	٤٥٠٠٠	١٠٠٠٠
٢٠١١ / ٢٠١٢	٥١٤٤٣	١٧٦٦٤
٢٠١٢ / ٢٠١١	٥٥١٥٨	١٩٣٦٩

تطور متوسط نصيب العامل بالجنيه في السنة من القيمة المضافة الصافية لشركات قطاع الاعمال العام والقطاع العام عن الفترة من ٢٠٠٩/٢٠١٠ إلى ٢٠١٢/٢٠١١

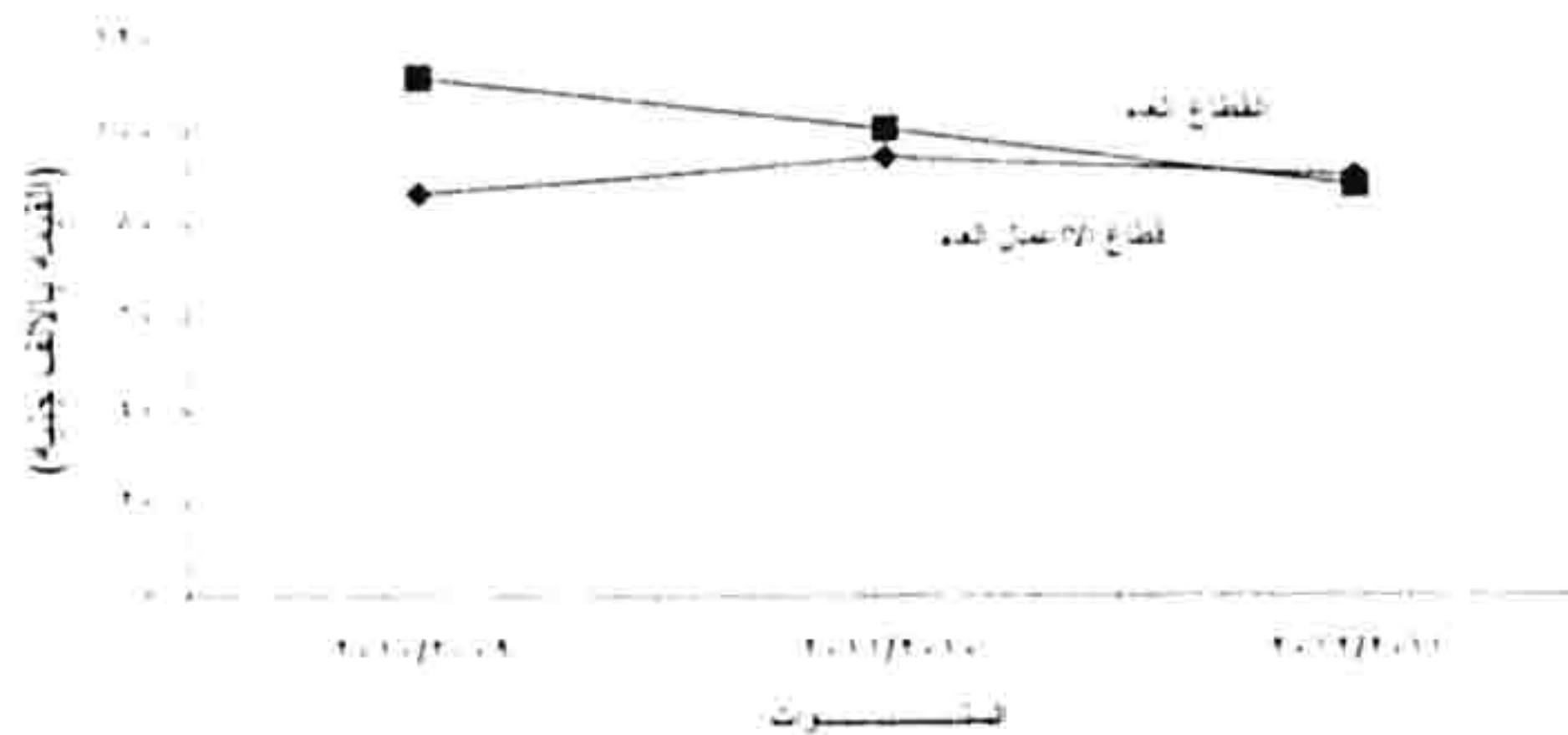


تطور متوسط نصيب العامل بالجنيه في السنة من مستلزمات الانتاج لشركات قطاع الاعمال العام والقطاع العام عن الفترة من ٢٠٠٩/٢٠١٠ إلى ٢٠١٢/٢٠١١

(القيمة بالجنيه)

السنوات	قطاع الأعمال العام	القطاع العام
٢٠٠٩ / ٢٠١٠	١١٩٠٥	١١٠٠٠
٢٠١١ / ٢٠١٢	٩٥٢٦٩	١٠١٦٣٨
٢٠١٢ / ٢٠١١	٥١٤٤٨	٨٩٥١٢


تطور متوسط نصيب العامل بالجنيه في السنة من مستلزمات الانتاج لشركات قطاع الاعمال العام والقطاع العام عن الفترة من ٢٠٠٩/٢٠١٠ إلى ٢٠١٢/٢٠١١



تطور متوسط نصيب العمال بالخبز في السنة من الإنتاج بسعر السوق لشركات قطاع الاعمال العم والقطاع العم
عن الفترة من ٢٠٠٩/٢٠١٠ إلى ٢٠١١/٢٠١٢

(القيمة بالخبز)		
السنوات	قطاع الاعمال العم	القطاع العم
٢٠٠٩/٢٠١٠	١٤١١١٩	١٩٩٧٣٢
٢٠١٠/٢٠١١	١٥١٣٣٦	١٧٧٤٤
٢٠١١/٢٠١٢	١٤٣٣٦٨	١٨١٤٣٩

تطور متوسط نصيب العمال بالخبز في السنة من الإنتاج بسعر السوق لشركات قطاع الاعمال العم
والقطاع العم عن الفترة من ٢٠٠٩/٢٠١٠ إلى ٢٠١١/٢٠١٢



الباب الأول
قطاع الأعمال العام
الفصل الأول
الجداول الإقتصادية الإجمالية

جدول رقم ١: حساب الإنتاج
لقطاع الأعمال العام لسنة ٢٠١٢/٢٠١١

القيمة بالآلاف جنيهه

القيمة		الموارد	القيمة		الاستخدامات
كلى	جزئى		كلى	جزئى	
٧٠٤٦٤٦٩٢		المبيعات بسعر السوق	٥٩٩٧١١٧٤		مستلزمات الإنتاج
	٥٨٩٧٨٠٩٠	صافى مبيعات انتاج تام		٤١٩١١٨٣١	سلعية
	١١٤٨٦٦٠٢	الهامش التجارى ^(١)		١٨٠٥٩٣٤٣	خدمية
		مشغولات داخلية تامة بالتكلفة	٦٩٥١٦٥		الضرائب والرسوم السلعية
		ايرادات تشغيل للغير	٨٩٢١٩٤٢		الاهلاك
٣٣٥٨٨٠١		خدمات مياحة	٣٢٩٠٢٢٠٦		القيمة المضافة الصافية
٢٢٧٦٥٦٥٤		مخلفات انتاج			
٥٣٤٨٨٨		+ / - التغير فى مخزون			
٢٠٩٧٩٩١		الانتاج التام بالتكلفة			
	١٢٨٢٩٢٣	الانتاج غير التام بالتكلفة			
	٣٤٩٨٧٧	بضائع بغرض البيع بالتكلفة			
	٤٦٥١٩١	فرق تقويم التغير فى المخزون			
١٣٢٣٤٤٠		الانتاج التام			
	٢٢٣٢٨٢	بضائع بغرض البيع			
	١١٠٠١٥٨	ارباح مشروعات التعمير واستصلاح الاراضى			
		الإعانات			
١٩٤٥٠٢١		إعانات انتاج			
	١٩٣٨٣٤٥	إعانات تصدير			
	٦٦٧٦	جملة الموارد	١٠٢٤٩٠٤٨٧		جملة الاستخدامات
١٠٢٤٩٠٤٨٧					

(١) الهامش التجارى = صافى مبيعات بضائع بغرض البيع - مشتريات بغرض البيع

جدول رقم ٢ : توزيعات القيمة المضافة الصافية الى عوائد عوامل الإنتاج
لقطاع الأعمال العام لسنة ٢٠١١/٢٠١٢

القيمة بالآلاف جنيهه

القيمة		البيان
كلى	جزئى	
٢٧٢١٢٤٨٠	٢٣١٢٤٢٦٦	الإجور نقدية
	١٥٧١٣٩٠	عينية
	٢٥١٦٨٢٤	التأمينات الاجرامية
١٠١٤٠٦٢	٦٦٦٦٤٦	الإيجارات مدفوعة
	٣٤٧٤١٦	فرق الإيجار المحسوب
٧٢٠٩٥٩٢	٦٠٢٠٦٧٣	الفوائد مدفوعة
	١١٨٨٩١٩	فرق الفوائد المحسوبة
١٣٢٣٤٤٠	٢٢٣٢٨٢	فرق تقويم التغير فى مخزون الإنتاج الخام
	١١٠٠١٥٨	بضائع بغرض البيع
٣٨٥٧٣٦٨-		صافى عائد العمليات الإنتاجية
٣٢٩٠٢٢٠٦		جملة عائد عوامل الإنتاج (القيمة المضافة الصافية)

جدول رقم ٣ : حساب التحويلات الجارية والادخار

لقطاع الأعمال العام لسنة ٢٠١٢/٢٠١١

القيمة بالآلاف جنيه

القيمة		الموارد	القيمة		الاستخدامات
كلى	جزئى		كلى	جزئى	
٣٨٥٧٣٦٨-		صافى عائد العمليات الإنتاجية	٦٥٤٧٤٦٨		التحويلات الجارية التخصيصية
٦٢٦١٥٦		ايرادات اوراق مالية		٣٧٣٥	ضرائب عقارية
٤٦٨٥٢٨٨		ايرادات تحويلية		١٢٤٩٢٥٧	ضرائب دخلية
٣٥٠٥٧٥٣		ايرادات متنوعة		٥٢٩٤٤٧٦	اخرى ^(١)
٣٤٧٤١٦		فرق الایجار المحسوب			الفائض الموزع
١١٨٨٩١٩		فرق الفوائد المحسوبة	٢٣٠٩٥٣٨		حصاة العاملين
				٣٧٩١٦٦	حصاة الدولة
				١٤٠٠٠٦٤	حصاة المساهمين
				٥٣٠٣٠٨	حصص اخرى
			٢٣٦٠٨٤٢-		الادخار
		جملة الموارد	٦٤٩٦١٦٤		جملة الاستخدامات

(١) اخرى تتضمن مصروفات سنوات سابقة . تعويضات . تبرعات . خسائر راسمالية . الخ واستبعد منها مخصصات بخلاف الاهلاك

جدول رقم ٤ : حساب الإستخدامات والموارد الرأسمالية والمالية

لقطاع الأعمال العام لسنة ٢٠١١/٢٠١٢

القيمة بالالف جنيه

القيمة	الموارد	القيمة		الاستخدامات
		كلي	جزئي	
٢٣٦٠٨٤٢-	الأدخار	٢٣٢٢٣٠٨٣		التكوين الرأسمالي الثابت
٨٩٢١٩٤٢	الأموال		٢٣٢٢٣٠٨٣	الإضافات الرأسمالية على الأصول الثابتة
١٣٢٣٤٤٠	فرق تقويم التغير في مخزون		.	مشغولات داخلية تامة بالتكلفة
		٢٠٩٧٩٩١		+/- التغير في مخزون
	الإنتاج التام		١٢٨٢٩٢٣	الإنتاج التام بالتكلفة
٢٢٣٢٨٢	بضائع بغرض البيع		٣:٩٨٧٧	إنتاج غير التام بالتكلفة
١١٠٠١٥٨			٤٦٥١٩١	بضائع بغرض البيع بالتكلفة
			١٣٢٣٤٤٠	فرق تقويم التغير في مخزون
			٢٢٣٢٨٢	الإنتاج التام
			١١٠٠١٥٨	بضائع بغرض البيع
		٢٦٦٤٤٥١٤		التكوين الرأسمالي الاجمالي
١٦٩٩٥٠٧٣	التحويلات الرأسمالية والمالية	٣٨٥٨٥٩٠٩		التحويلات الرأسمالية والمالية
١٢٩٩٨١٩٨	الاقراض	٢٧٣٥٢٦١٢-		الاقراض
٣٧٨٧٧٨١١	جملة الموارد	٣٧٨٧٧٨١١		جملة الاستخدامات

جدول رقم ٥ : الإضافات الرأسمالية على الأصول الثابتة حسب نوع الاصل
لقطاع الأعمال العام لسنة ٢٠١٢/٢٠١١

القيمة بالآلف جنيه

البيان	القيمة
تحسين اراضى	١٦٤٠٠٥٢
مبانى وانشاءات ومرافق وطرق	٤٣٠٧٣١٤
الات ومعدات	١٤٣٧٦٠٦٤
وسائل نقل وانتقال	٣٧٦١٣٩١
عدد وادوات	٢٨٢٧٨١
اثاث ومعدات مكاتب	٢٧٨٤٠٥٤
الثروة الحيوانية والمائية	.
نفقات ايرادية مؤجلة	٥٣٠٢٧
جملة الاضافات الراسمالية على الاصول الثابتة	<u>٢٣٢٢٣٠٨٣</u>
مشغولات داخلية تامة بالتكلفة ^(١)	.
تكوين راس المال الثابت	٢٣٢٢٣٠٨٣

(١) المشغولات الداخلية لم تصنف حسب نوع الاصل حيث يرد البيان اجماليا

جدول رقم ٦ : التكوين الرأسمالي الصافي

لقطاع الأعمال العام لسنة ٢٠١١/٢٠١٢

القيمة بالآلاف جنيه

البيان		القيمة
جزئي	كلي	
	٢٣٢٢٣.٨٣	التكوين الرأسمالي الثابت
	٢٣٢٢٣.٨٣	الإضافات الرأسمالية على الأصول الثابتة
	.	المشغولات الداخلية التامة بالتكلفة
	٢٠.٩٧٩٩١	+ / - التغير في مخزون
	١٢٨٢٩٢٣	الإنتاج التام بالتكلفة
	٣٤٩٨٧٧	الإنتاج غير التام بالتكلفة
	٤٦٥١٩١	بضائع بفرض البيع بالتكلفة
	١٣٢٣٤٥٠	فرق تقويم التغير في مخزون
	٢٢٣٢٨٢	الإنتاج التام
	١١٠.١٥٨	بضائع بفرض البيع
	٢٦٦٤٥١٤	التكوين الرأسمالي الإجمالي
	٨٩٢١٩٤٣	- الإهلاك
	١٧٧٢٢٥٧٢	التكوين الرأسمالي الصافي

جدول رقم ٧ : مصادر تمويل التكوين الرأسمالي الأجمالي

لقطاع الأعمال العام لسنة ٢٠١١/٢٠١٢

القيمة بالآلف جنيه

القيمة		البيانات
كلى	جزئى	
٢٣٦.٨٤٢-		الأدخار
٨٩٣١٩٤٢		الأهـلاك
٢١٥٩.٨٣٦-		صافى التحويلات الرأسمالية والمالية
٤.٣٥.٨١٠		صافى الاقتراض
١٣٢٣٤٤٠		فرق تقويم التغير فى مخزون
	٢٢٣٢٨٢	الانتاج التام
	١١٠.١٥٨	بضائع بفرض البيع
٢٦٦٤٤٥١٤		جملة مصادر التمويل

جدول رقم ٨ : الإنتاج والناتج الإجمالي بسعر السوق والناتج الإجمالي والصافي بتكلفة عوامل الإنتاج
لقطاع الأعمال العام لسنة ٢٠١٢/٢٠١١

القيمة بالآلاف جنيهه

البيان		القيمة	
		جزئى	كلى
الإنتاج بسعر السوق ^(١)		١٠٠٥٤٥٤٦٦	
- مستلزمات الإنتاج		٥٩٩٧١١٧٤	
الناتج الإجمالي بسعر السوق			٤٠٥٧٤٢٩٢
- الضرائب والرسوم السلعية		٦٩٥١٦٥	
- الإعانات		١٩٤٥٠٢١	
+ الضرائب والرسوم السلعية مطروحا منها الإعانات			١٢٤٩٨٥٦-
الناتج الإجمالي بتكلفة عوامل الإنتاج			٤١٨٢٤١٤٨
- الإهلاك			٨٩٢١٩٤٢
الناتج الصافى بتكلفة عوامل الإنتاج (القيمة المضافة الصافية)			٣٢٩٠٢٢٠٦

(١) الإنتاج بسعر السوق = إيرادات النشاط الجارى متضمنة التغير فى مخزون الإنتاج غير التام بالتكلفة - مشتريات بغرض البيع

الفصل الثانى

الجداول الاقتصادية التفصيلية والمؤشرات

على مستوى النشاط الاقتصادى

جدول رقم ٩ : حساب الإنتاج (جانب الاستخدامات)

لقطاع الاعمال العام لسنة ٢٠١١/٢٠١٢

القيمة بالالف جنيه

رقم القطعة البيانات	اسم النشاط الاقتصادي	مستلزمات الإنتاج			الضرائب والرسوم السلعية	الإهلاك	القيمة المضافة الصافية	جملة الاستخدامات
		سلعية	خدمية	جملة				
٧	معدن خامات رقائق الفلزات المعدنية	١٠٠٥٧٥٧	٣٤٠٢٥	١٠٣٩٧٨٢	١٠٩٩٠	١٠٣٨٧٩٢	١٠٤٩٧٨٢	
٨	المعدن واستغلال المحاجر الأخرى	٧٠٠٠٠٠	١٠٢١٨٩٠	١٠٩١٨٩٠	٣٤٩١	١٠٩٥٣٨١	١٠٩٥٣٨١	
٩	المعدن واستغلال المحاجر	١٧٥٩١٣	٧٥٥٩٠٥	٩٣١٨١٨	٥٤٨٨	٩٣٦٣٠٦	٩٣٦٣٠٦	
١٠	صناعة المنتجات الفولاذية	٧٣٥٤٠٣٢	٣٣١٤٠٥	٧٦٨٥٤٣٧	١٠٩٩٩٠	٧٦٧٤٤٤٧	٧٦٧٤٤٤٧	
١١	صناعة منتجات النسيج	٢٣٥٥٨٧٥	٤٥٠١٥٠	٢٤٠١٨٩٥	١١٠٥٥٥	٢٣٩٠٣٤٠	٢٣٩٠٣٤٠	
١٢	صناعة المنسوجات	١١٥٥٨٥٤	٥٠٢٩١	١٢٠٦١٤٥	١٠٥٥٤٥	١٢٠٥٠٩٠	١٢٠٥٠٩٠	
١٣	صناعة الخد والمنجاة	٢٠١٢	١٣٥	٢٠٤٧	٣٤	٢٠٤٣	٢٠٤٣	
١٤	صناعة الورق ومنتجاته	١٠٠٧٠	٣٥٥٥	١٠٤٢٥	٤٩٥	١٠٣٣٠	١٠٣٣٠	
١٥	الطباعة و استنساخ وسائط الاعلام المسجلة	١٠٣٩٨	٤٤٣٣	١٠٨٤٢	١٠٣٩٨	١٠٧٣٨	١٠٧٣٨	
١٦	صناعة قطع الكوك و المسحكات الفولاذية المخرقة و التوربينات	١٠٠٠٠٠٠	١٠٠٠٠	١٠١٠٠٠٠	١٠٠٠٠	١٠٠٩٠٠٠	١٠٠٩٠٠٠	
١٧	صناعة المواد و المنتجات الكيماوية	٥٢٠٠٣٩	٥٩١٧٥١	٦٤٣٧٩٠	٤٥٨٣	٦٣٩٠٠٦	٦٣٩٠٠٦	
١٨	صناعة المستحضرات الصيدلانية التجميلية و الأدوية ومنتجات الكيماويات الطبية	١٠٥٣٣٧٧	١٠٣٥٥٠	١٠٦٣٧٢٧	١٠٣٧١٥	١٠٥٣٣٧٦	١٠٥٣٣٧٦	
١٩	صناعة المطاط واللدائن	١٠٥٥٥٤	١٠٠٠٠	١٠٦٥٥٤	١٠٥٥٤	١٠٥٥٠٠	١٠٥٥٠٠	
٢٠	صناعة منتجات المعدن الماكترية الأخرى	١٠٥٥٥٤	١٠٠٠٠	١٠٦٥٥٤	١٠٥٥٤	١٠٥٥٠٠	١٠٥٥٠٠	
٢١	صناعة الفلزات القاعدية	٥٠٠٠٠٠	١٠٠٠٠٠	٦٠٠٠٠٠	١٠٠٠٠٠	٥٩٠٠٠٠	٥٩٠٠٠٠	
٢٢	صناعة منتجات المعدن المشتملة على الحامض والمعادن	٥٥٠٠٠	٥٥٠٠٠	١٠٠٠٠٠	٥٥٠٠٠	٩٥٠٠٠	٩٥٠٠٠	
٢٣	صناعة العاكسات و المنتجات الإلكترونية و الحسرية و مكوناتها و صناعة الأجهزة الإلكترونية	٣٣٩٥	٣٣٩٥	٦٧٩٠	٣٣٩٥	٦٧٩٠	٦٧٩٠	
٢٤	صناعة الآلات و المعدات الغير مصنفة بموضع آخر	١٠٠٠٠٠	١٠٠٠٠٠	٢٠٠٠٠٠	١٠٠٠٠٠	١٠٠٠٠٠	١٠٠٠٠٠	
٢٥	صناعة المركبات ذات المحركات	١٠٠٠٠٠	١٠٠٠٠٠	٢٠٠٠٠٠	١٠٠٠٠٠	١٠٠٠٠٠	١٠٠٠٠٠	
٢٦	صناعة معدات النقل الأخرى	١٠٠٠٠٠	١٠٠٠٠٠	٢٠٠٠٠٠	١٠٠٠٠٠	١٠٠٠٠٠	١٠٠٠٠٠	
٢٧	الصناعات الخفيفة	١٠٠٠٠٠٠٠	١٠٠٠٠٠٠٠	٢٠٠٠٠٠٠٠	١٠٠٠٠٠٠	١٠٠٠٠٠٠٠	١٠٠٠٠٠٠٠	
٢٨	معدات الكهرباء و الغاز و البحر و معدات طباعة الهواء	١٠٠٠٠٠٠٠	١٠٠٠٠٠٠٠	٢٠٠٠٠٠٠٠	١٠٠٠٠٠٠٠	١٠٠٠٠٠٠٠	١٠٠٠٠٠٠٠	
٢٩	معدات الكهرباء و الغاز و البحار	١٠٠٠٠٠٠٠	١٠٠٠٠٠٠٠	٢٠٠٠٠٠٠٠	١٠٠٠٠٠٠٠	١٠٠٠٠٠٠٠	١٠٠٠٠٠٠٠	
٣٠	تجميع و تفكيك و توزيع المياه	١٠٠٠٠٠٠٠	١٠٠٠٠٠٠٠	٢٠٠٠٠٠٠٠	١٠٠٠٠٠٠٠	١٠٠٠٠٠٠٠	١٠٠٠٠٠٠٠	
٣١	شركات الصرف الصحي	١٠٠٠٠٠٠٠	١٠٠٠٠٠٠٠	٢٠٠٠٠٠٠٠	١٠٠٠٠٠٠٠	١٠٠٠٠٠٠٠	١٠٠٠٠٠٠٠	
٣٢	إمداد المياه و شبكات الصرف الصحي و إدارة و تشغيل القمامات	١٠٠٠٠٠٠٠	١٠٠٠٠٠٠٠	٢٠٠٠٠٠٠٠	١٠٠٠٠٠٠٠	١٠٠٠٠٠٠٠	١٠٠٠٠٠٠٠	

تابع جدول رقم ٩ : حساب الإنتاج (جانب الاستخدامات)
لقطاع الأعمال العام لسنة ٢٠١٢/٢٠١١

القيمة بالآلاف جنيه

رقم النشاط الاقتصادي	اسم النشاط الاقتصادي	مستلزمات الإنتاج			الضرائب والرسوم المالية	الإهلاك	القيمة المضافة الصافية	جملة الاستخدامات
		سلعية	خدمية	جملة				
٢١	شيد المباني	١٢٣٧٤٤٧	٢٩١٤٨٦٦	٤١٥٢٣١٣	١٣٧٧٨٤	١٣٩٣٣٤٤	٤٠٤٨٤٨٩	
٢٢	الهندسة المدنية	١١٧٨١٨٠	٣٤٨١٩٦	١٢٠٦٣٧٦	٨٧٧٤٢	٩٠٥٩١	٢٢٥١١٥٤	
٢٣	الشييد و البناء	٢٤١١٥٦٢٧	٣٣١٣٠٤٢	٥٧٢٨٦٨٩	٢٩٧٨٣٦	٢٣١١٠٢٦	٨١٥٠٩٥٣	
٢٤	تجارة الجملة و التجزئة و اصلاح * برشك ذات المحركات و الدراجات النارية و السلع الشخصية و المرارة	١٤٩٤٨	٣١٢٢٢	٩٠١٠	٨٤٧	٩٣٢	٩٢٠١٢	
٢٥	تجارة الجملة (عدا المركبات ذات المحركات و الدراجات النارية)	٧٤١٤٠	١٩٨٧٨٣	٩٠٣٩٩٣	١٤٣١٤	٤٠٥٨٠	٩٢٦٣٩٤٤	
٢٦	تجارة التجزئة (عدا المركبات ذات المحركات و الدراجات النارية)	١٢٤٨٦	٩٧٣٤٤	١٠٤٩٧٠	٧٧٢١	٣١١٤٤	١٠٤٩٣٠١	
٢٧	تجارة الجملة و التجزئة و اصلاح المركبات ذات المحركات و الدراجات النارية و السلع الشخصية و المرارة	١٤٣٤٨٤	٢٩٩٢٣٩	٤٢٢٨٢٣	٢٨٣٤٣	٧٣٧٧٤	٣٠٣٩٤٤٤	
٢٨	النقل البرى ، و النقل عبر خطوط الالاب	١٤٤٨٢٠	٢٤١٠٠٠	١٠٩٨٦٦	١١٠٤٤	٢٤٦٩٧	١٤٤٦٤٠١	
٢٩	النقل عبر الماء	٢٩٦٣١	٣٣٢١٠	٩٢٩٤٩	٢٤١١٠	١٢٣٤٩٢	١٠٠٤٤٧٠	
٣٠	النقل الجوى	٤٩٧٤٣٩	١٠١٧٢٣٩	١٠٤٤٤٤٠٠	٤٤٢١٦	١٠٤٤٤٤٤	١٠٤٤٤٤٤٤	
٣١	النقل و التخزين و الدعم للنقل	٢١٤٢٣١	٩٤٢١١٠	١٤٠٧٧٤٩	١٤٤١٤٠	١٤٠١٢٢١	٢١٤٠٣٤٣	
٣٢	النقل و التخزين	٥٧٠٤٨٢٨	٨٩١٧٢١٦	١٤٠٢٤٤٤٤	٩٢٦٤٧	١٠٣٧٠٦٣	١٨٢٢٤٤٨٤	
٣٣	النشطة الإقامة	٢٠٤٣٠	٢٣٢٢٤١	٩٤٠٠٧١	٢٤١٣	٢٤٤١٤٠	٢٠٤٠٦٠	
٣٤	النشطة خدمات الغذاء و الإقامة	١٧٨٣٠	٢٣٢٢٤١	٢٤٠٠٧١	٢٤١٣	٢٤٤١٤٠	٢٠٤٠٦٠	
٣٥	النشطة نشر و اتصاح برامج التلفزيون و الفيديو و الاعلام السمعية	١١٨٢	٢٧٦٤	٢٦٤٠	٢٨٣	٢٨٣	٢٨٣١	
٣٦	المعلومات و الاتصالات	١٨٨٢	٢٧٦٤	٢٦٤٠	٢٨٣	٢٨٣	٢٨٣١	
٣٧	النشطة خدمات الميالى	٣٦٦	٤٠٣١	١٠٤٣	١٥٦	١٥٦	١٥٦٣	
٣٨	النشطة الأثرية و خدمات الدعم	٣٦٦	٤٠٣٧	١٤٠٣	١٧٦	١٧٦	١٧٦٣	
٣٩	الأثرية العامة و الدفاع و الضمان الاجتماعي	١٠٣١٢	٤٣٨٠	٢٠٤٣٩	١٦	١٦	٢٠٤٤٥	
٤٠	الأثرية العامة و الدفاع و الضمان الاجتماعي	١٠٣١٢	٤٣١٧	٢٠٤٣٩	١٦	١٦	٢٠٤٤٥	
٤١	النشطة المنتجة بصفة التسلية	١٨١٠٣٤	١٨١٢٦	١٨١٠٤٨	١١٤٠	١١٤٠	١٨١٠٣٤	
٤٢	الصحة و النشطة العمل الاجتماعي	١٨١٠٣٤	١٨١٢٦	١٨١٠٤٨	١١٤٠	١١٤٠	١٨١٠٣٤	
	الإجمالي العام	٤١٩١١٨٣١	١٨٠٤٩٣٠٣	٤٠٩٧١١٧٤	١٩٤١٦٤٤	١٨٢١٩٤٢٢	٤٠٤٤٠٢٤٧	

تابع جدول رقم ٩ : حساب الإنتاج (جانب الموارد)
لقطاع الأعمال العام لسنة ٢٠١١/٢٠١٢

القيمة بالآلاف جنيه

مخلفات الإنتاج	خدمات مياحة	ايرادات تشغيل للغير	مشغولات داخلية تامة بالتكلفة	المبيعات بسعر السوق			اسم النشاط الاقتصادي	الرقم القياسي
				جملة	الهامش التجاري ^(١)	صافي مبيعات انتاج تام		
٠	٣٤٠٥٠	٠	٠	١٤٦٣٣٩	٣٢٤٣٠	١٤٩٥٨٢	تعدين خامات ركازات الفلزات "المعادن"	٧
٠	١٠٣١	٠	٠	١٠٤٣٥٠٥	١٤	١٠٤٣٤٩١	التعدين واستغلال المحاجر الأخرى	٨
٠	٥٤٣٧	٠	٠	٢١٨٨٨٤٤	٣٢٢٨٠	٢١٨٣٠٧٣	التعدين واستغلال المحاجر	٩
٠	١٦٩١٦٣	١٠٦٤٤١	٠	٩٣٦٩١٩١	٤٠٩٨٦	٩٣١٨٢١٥	صناعة المنتجات الغذائية	١٠
٠	١٣١٨٧	٦٧٣٣٥٤	٠	٤١١٧٢٩٤	٠	٤١١٧٢٩٤	صناعة منتجات التبغ	١١
٤٥٦	١٤٧٣٧	١٣٤١٣٢	٠	٦٠٤٩٣٩٨	٢٠٥٧٩	٦٠٢٨٨١٩	صناعة المنسوجات	١٢
٠	١٧٤٦٧	٠	٠	٦٧٧٥	١٧٢٤	٤٠٥١	صناعة الجلد ومنتجاته	١٥
٠	٤٦٦	٢٧٩	٠	٩٠٦٨٩	٠	٩٠٦٨٩	صناعة الورق ومنتجاته	١٧
٠	٤٧١	٧١	٠	٩٠٦١٦	٠	٩٠٦١٦	الطباعة و استنساخ وسائط الاعلام المسجلة	١٨
٠	١٠٨٦٦	٠	٠	١٣٥١١٠٩	٠	١٣٥١١٠٩	صناعة قمع الكوك و المنتجات النفطية المكررة و الوقود التورين	١٩
٠	١٣٥١	١٠٤٦	٠	١٥٩٨٧١٦	٤	١٥٩٨٧١١	صناعة المواد و المنتجات الكيميائية	٢٠
٠	٥٣٣	٣٩٣١٥٠	٠	١١٤٠٧٠٢	١١١٠٣٧	١١٤١٨١٥	صناعة المستحضرات الصيدلانية الكيميائية و الدوائية ومنتجات النباتات الطبية	٢١
٠	٣٧	٤٧٧	٠	٩٠٣٦٨	٠	٩٠٣٦٨	صناعة المطاط واللدائن	٢٢
٠	٩١٢	١٠٧٧	٠	١١٢٣١٤٤	١٤	١١٢٣١٣٠	صناعة منتجات المعادن اللافلزية الأخرى	٢٣
٠	١٠٢٣٩	٦٦٠	٠	١٧٨٨١٣٩	٦٥٥	١٧٨٧٤٨٤	صناعة الفلزات القاعدية	٢٤
٠	٤٤	١٢٧٨	٠	٣٤١١٣	٦٨٥	٣٤٠٤٤	صناعة منتجات المعادن المشكلة "عدا المائيتات والمعادن"	٢٥
٠	١٩٤	٩٢٧	٠	٦٦٧٠٩	١١١	٦٦٥٩٨	صناعة الحاسبات و المنتجات الالكترونية و الصرية و مكوناتها و صناعة الاجهزة الطبية	٢٦
٠	١٥١٠٥	٣٣١٤٠	٠	٤٥٩١٥٦	١٧٥٠	٤٥٧٤٠٦	صناعة الآلات و المعدات الغير مصنفة بموضع آخر	٢٨
٠	٦٠٤٩٠	١٩٥٧	٠	١٣٣٥٥٩	١٤٩٢	١٣٢٠٦٧	صناعة المركبات ذات المحركات	٢٩
٠	١٣١٩٢٤١	٤٠	٠	١١٦٣٩	٠	١١٦٣٩	صناعة معدات النقل الأخرى	٣٠
٤٥٦	١٥٢٢٥١١	١٠٣٨٠٣٩	٠	٣٠٢٢٧٤٥٦	١٦١٢٢٢	٣٠٠٦٦٢٣٤	الصناعات التحويلية	ج
٠	٢١٠٤٥٧٥	٤٢٩٧٧٥	٠	١٥٦٤٠٤٢١	١٠٠٤٥٩٢٤	١٥٦٣٥٨٢٧	إمدادات الكهرباء و الغاز و البخار و إمدادات تكييف الهواء	٣٥
٠	٢٧٠٤٥٨٥	٤٢٢٨٧٥	٠	٢٥٦٤٠٤٢١	١٠٠٤٥٨٣٤	٢٥٦٣٥٨٨٧	إمدادات الكهرباء و الغاز و البخار	٣٦
٠	٦٠٠٤٤٠	١٢١٢٢٠	٠	٣٢٠٤٤٨٠	٤٧٥٤٧٠	٣١٥٦٩٣٠	تجميع و تعبئة و توزيع المياه	٣٧
٠	٤٥٦٠٣٢	٤٤٠٠٧	٠	٦٠٤٧١	٠	٦٠٤٧١	شركات الصرف الصحي	٣٨
٠	١٠٤٤٣٢٨	١٠٤٤٣٢٨	٠	٣٣٣٧٨٥٣	٥٠٤٦٧٠	٣٢٨٧٣٨٣	الإمداد المالي و شركات الصرف الضمن و الأمانة	٤٠

١
١٦
١

تابع جدول رقم ٩ : حساب الإنتاج (جانب الموارد)

لقطاع الأعمال العام لسنة ٢٠١٢/٢٠١١

القيمة بالآلاف جنيهه

الرمز	اسم النشاط الإقتصادي	المبيعات بسعر السوق			مخلفات انتاج	خدمات مبيعة	ايرادات تشغيل للغير	مشغولات داخلية تامة بالتكلفة
		صافي مبيعات انتاج تام	الهامش التجاري ^(١)	جملة				
٤١	تشديد البنايات	٥٥٠٧٧٩٥	٥٩٧	٥٥٠٨٣٩٢	-	٣٣٤٧٥	١٩٠٤٥٨	
٤٢	الهندسة المدنية	٢٠٦٧٢٦٤	-	٢٠٦٧٢٦٤	-	٩٩١	١٧٢٢١٥	
٤٣	التشييد و البناء	٧٥٧٥٠٥٩	٥٩٧	٧٥٧٥٦٥٦	-	٣٤٤٦٦	٣٩٢٩٧٣	
٤٤	تجارة الجملة و التجزئة و اصلاح المركبات ذات المحركات و الدراجات النارية و السلع الشخصية و المنزلية	١٦٥٢٧	٨٥٧٦	٢٥١٠٣	-	١٢٧٣	٤٢٥١	
٤٦	تجارة الجملة (عدا المركبات ذات المحركات و الدراجات النارية)	٨٦٢١٢	٥١٥٢٨٨	٦٠١٥٠٠	-	٤٨٦٢٢	٥٠٩١	
٤٧	تجارة التجزئة (عدا المركبات ذات المحركات و الدراجات النارية)	٢٩٥٩٧	٥٥٢٤٥٣	٥٨٢٠٥٠	-	١٧٥٢٣	٣٢٩٣١	
٤٨	تجارة الجملة و التجزئة و اصلاح المركبات ذات المحركات و الدراجات النارية و السلع الشخصية و المنزلية	١٣٢٣٣٦	٩٠٧٦٣١٧	١٢٠٨٦٥٣	-	١٢٧٣١٨	٤٢٢٧٣	
٤٩	النقل البري ، و النقل عبر خطوط الانابيب	-	-	-	-	٤٣١١٥٢	١٢٢٩	
٥٠	النقل عبر الماء	-	-	-	-	١٢٧٦٣٦٨	-	
٥١	النقل الجوي	-	-	-	-	١٠٤٩٣١٣٦	٨٨٣٨٨٠	
٥٢	أنشطة التخزين و الدعم للنقل	١٩١٥٠٢	٣٠١٤٩	٢٢٩٢٥١	-	٤١٥٠٥٠	٢١٥٠٥٠	
ج	النقل و التخزين	١٩١٥٠٢	٣٠١٤٩	٢٢٩٢٥١	-	٤١٥٠٥٠	٢١٥٠٥٠	
٥٥	أنشطة الإقامة	-	-	-	-	٥٠٥٠٥٦	-	
٥٦	أنشطة خدمات الغذاء و الإقامة	-	-	-	-	٤٠٥٠٥٦	-	
٥٩	أنشطة نشر و انتاج برامج التليفزيون و الفيديو و الافلام السينمائية	-	-	-	-	١٩١٢٥	٦٤٦٤	
٥٠	المعلومات و الاتصالات	-	-	-	-	١٩١٢٥	٩٤٦٤	
٨١	أنشطة خدمات المباني	-	-	-	-	٩٦٤٣	-	
٨٢	الانشطة الادارية و خدمات الدعم	-	-	-	-	٩٩٤٣	-	
٨٤	الادارة العامة و الدفاع و الضمان الاجتماعي	٢٦٦٠٠٠	-	٢٦٦٠٠٠	-	-	-	
٨٥	الادارة العامة و الدفاع و الضمان الاجتماعي الامم	٢٦٦٠٠٠	-	٢٦٦٠٠٠	-	-	-	
٨٦	الانشطة المتصلة بصحة الانسان	١٨٩٧٤	١٧٥٨١	٣٦٥٥٥	-	١٩١٢٠٠	٣٥٤١	
٨٧	الصحة و أنشطة العمل الاجتماعي	١٨٩٧٤	١٧٥٨١	٣٦٥٥٥	-	٢٩٨٤٠٠	٣٥٤١	
	الإجمالي العام	٥٨٩٧٨٠٩٠	١١٤٨٦٦٠٢	٧٠٤٦٤٦٩٢	-	٣٣٥٨٨٠١	٣٣٥٨٨٠١	

(١) الهامش التجاري = صافي مبيعات بضائع بفرض البيع - مشتريات بفرض البيع

تابع جدول رقم ٩ : حساب الإنتاج (جانب الموارد)

لقطاع الأعمال العام لسنة ٢٠١٢/٢٠١١

القيمة بالآلاف جنيه

رقم النشاط الاقتصادي	اسم النشاط الاقتصادي	+/ - التغير في المخزون			جملة	فرق تقويم التغير في المخزون	
		الإنتاج التام بالتكلفة	الإنتاج غير التام بالتكلفة	بضائع بفرض البيع بالتكلفة		الإنتاج التام	بضائع بفرض البيع
٧	تعبئة خامات رقائق الفولاذ المعالج	٧٣٨١٤	١١٩٠	٩٠٠	٧٤٠٠٤	٩٠٠	٩٠٠
٨	التعبئة واستغلال المعادن الأخرى	٩٠٠٠٩	٠	٠	٩٠٠٠٩	٠	٠
٩	التعبئة واستغلال المعادن	١١٦٤٣٩	١٨٧٣٢	٢١٥	١١٦٤٣٩	٢١٥	٢١٥
١٠	صناعة المنتجات الغذائية	١١٧٥١٤	٥١٩٣١	٠	١١٧٥١٤	٠	٠
١١	صناعة منتجات التبغ	١٦٥٣٤	٥٧٢١	٠	١٦٥٣٤	٠	٠
١٢	صناعة المشروبات	٥٢١١٩	١٠٩٤٠	٢٣١٤٠	٥٢١١٩	٢٣١٤٠	٢٣١٤٠
١٣	صناعة الخبث ومنتجاته	٥١٤١	٠	٠	٥١٤١	٠	٠
١٤	صناعة الورق ومنتجاته	٩٥١	١٢٥٤	٠	٩٥١	٠	٠
١٥	الطباعة والنساج ومنتجات الإعلام المطبوع	٣١٤	٣١٤	٠	٣١٤	٠	٠
١٦	صناعة قصب السكر ومنتجات التغطية المبردة وتجميد البقول	٣٠٩٣١	١٥١٤	٠	٣٠٩٣١	٠	٠
١٧	صناعة المواد ومنتجات الكيماويات	١٦٤٠	١٦٤٠	٠	١٦٤٠	٠	٠
١٨	صناعة المستحضرات الصيدلانية الكيماوية والدوائية ومنتجات البتات الطبية	٢٣	٢٣	٠	٢٣	٠	٠
١٩	صناعة المنسوجات والنسيج	٥١٤٣	٥١٤٣	٠	٥١٤٣	٠	٠
٢٠	صناعة منتجات المعادن اللائحة الأخرى	٤٢٣٣	٥٢٥٥	٠	٤٢٣٣	٠	٠
٢١	صناعة الفولاذ الفولاذية	٢٥١٨٣١	٣١٢٣٥٩	٥١٢	٢٥١٨٣١	٥١٢	٥١٢
٢٢	صناعة منتجات المعادن المشبقة أعدا المنسوجات والمعادن	٣١	٣١	٠	٣١	٠	٠
٢٣	صناعة العلبات والمنسوجات المشروبة والتعبئة والتغليف وصناعة الألبان والخبث	١٤٥٩	١٤٥٩	٠	١٤٥٩	٠	٠
٢٤	صناعة الآلات والمعدات الفخر مصنفة بموجب آخر	٣٣٥١	٣٣٥١	٠	٣٣٥١	٠	٠
٢٥	صناعة المركبات ذات المحركات	١٤٤٩	١٤٤٩	٠	١٤٤٩	٠	٠
٢٦	صناعة معدات النقل الأخرى	٣٥٥٩	٣٥٥٩	٠	٣٥٥٩	٠	٠
ج	الصناعات المعوية	١١٢٦٥٧٧	١٩٤٧١٢	٢٩٤١٦	١١٢٦٥٧٧	٢٩٤١٦	٢٩٤١٦
٢٧	معدات الكهرباء والتلفزيون والتلفزيونات ومنتجاتها	٠	٠	٠	٠	٠	٠
٢٨	معدات الكهرباء والتلفزيون والتلفزيونات	٠	٠	٠	٠	٠	٠
٢٩	تجميع وتعبئة وتوزيع المياه	٠	٠	٠	٠	٠	٠
٣٠	معدات الصرف الصحي	٠	٠	٠	٠	٠	٠
٣١	معدات النقل ومنتجات الصرف الصحي ومعالجة الفضلات	٠	٠	٠	٠	٠	٠

تابع جدول رقم ٩ : حساب الإنتاج (جانب الموارد)

لقطاع الأعمال العام لسنة ٢٠١١/٢٠١٢

القيمة بالآلاف جنيه

رقم النشاط الاقتصادي	اسم النشاط الاقتصادي	+/ - التغير في المخزون			جملة	فرق تقويم التغير في المخزون	
		الإنتاج التام بالتكلفة	الإنتاج غير التام بالتكلفة	بضائع بغرض البيع		الإنتاج التام	بضائع بغرض البيع
١١	شيد المباني	٦٢٢٢٢٢	٠	٠	١٢٠٦٢٢٦	٠	٠
١٢	الهندسة المدنية	٠	٠	٠	-٢٠١٢	٠	٠
١٣	الشييد والبناء	٦٣٤٢٠	١٠٢٧٩٣	٠	١١٦٢١٣	١١٦٢٧	٠
١٤	تجارة الجملة والتجزئة و إصلاح المركبات ذات المحركات والمركبات النارية وبيع الحطب والمنزلية	٤١٢	٠	٠	٢٦٦٠	٢٦٦٠	٠
١٥	تجارة الجملة (عدا المركبات ذات المحركات والمركبات النارية)	٢٩١٢	٠	٠	٤٥١٢٢٢	٤٥١٢٢٢	٠
١٦	تجارة التجزئة (عدا المركبات ذات المحركات والمركبات النارية)	٣٠٦٤	٤٤٩	٠	٤٢٣٩٥	٤٢٣٩٥	٠
١٧	تجارة الجملة والتجزئة و إصلاح المركبات ذات المحركات والمركبات النارية وبيع الحطب المنزلية	٩٣١٠	٤٨٨	٠	٤٩٣١٩٠	٤٩٣١٩٠	٠
١٨	النقل البري، أو النقل بحر خطوط الابل	٠	٠	٠	٠	٠	٠
١٩	النقل عبر الماء	٠	٠	٠	٠	٠	٠
٢٠	النقل الجوي	٠	٠	٠	٠	٠	٠
٢١	النشطة البحرية والدعم للنقل	٠	٠	٠	٣٠٠	٣٠٠	٠
٢٢	النقل والتخزين	١٠٦	٢٥٧	٠	٣٥٨	٣٥٨	٠
٢٣	النشطة الإقامة	٠	٠	٠	٠	٠	٠
٢٤	النشطة خدمات الغذاء والإقامة	٠	٠	٠	٠	٠	٠
٢٥	النشطة سمر والساح برامج التلفزيون والفيديو والإقامة السياحية	٠	٠	٠	٠	٠	٠
٢٦	المعلومات والاتصالات	٠	٠	٠	٠	٠	٠
٢٧	النشطة خدمات المصارف	٠	٠	٠	٠	٠	٠
٢٨	النشطة الإدارية وخدمات الدعم	٠	٠	٠	٠	٠	٠
٢٩	الإدارة العامة والدفاع والصحة الاجتماعي	٠	٠	٠	٠	٠	٠
٣٠	الإدارة العامة والدفاع والصحة الاجتماعي الإجمالي	٠	٠	٠	٠	٠	٠
٣١	النشطة المحطلة بصحة الإنسان	٤٧٠	٢٧٥	٠	٧٤٥	٧٤٥	٠
٣٢	الصحة والنشطة العمل الاجتماعي	٤١٧	٩٢٥	٠	٣٤٦٢	٣٤٦٢	٠
	الإجمالي العام	١٢٠٢٢٢٢	٣٠٩٨٨٧	٠	٤٦٥١٩٩٠	٤٦٥١٩٩٠	٠

تابع جدول رقم ٩ : حساب الإنتاج (جانب الموارد)

لقطاع الأعمال العام لسنة ٢٠١١/٢٠١٢

القيمة بالآلاف جنية

جمله الموارد	الإعانات		ارباح مشروعات التعمير واستصلاح الأراضي	اسم النشاط الإقتصادي	رقم النشاط الإقتصادي
	جمله	اعانات تصدير			
٥٥٥٥٦٠	٠	٠	٠	بعض خدمات رفقات الغازات المعادن	٧٠
٥٥٥٥٦٠	٠	٠	٠	التعدين واستغلال المخازن الأخرى	٧١
٥٥٥٥٦٠	٠	٠	٠	التعدين واستغلال المخازن	٧٢
٥٥٥٥٦٠	٠	٠	٠	صناعة المنتجات الغذائية	١٠
٥٥٥٥٦٠	٠	٠	٠	صناعة منتجات التبغ	١١
٥٥٥٥٦٠	٠	٠	٠	صناعة المنسوجات	١٢
٥٥٥٥٦٠	٠	٠	٠	صناعة الخشب ومصنعه	١٣
٥٥٥٥٦٠	٠	٠	٠	صناعة الورق ومصنعه	١٤
٥٥٥٥٦٠	٠	٠	٠	الطباعة واستخراج وسائط الأعلام المسبقة	١٥
٥٥٥٥٦٠	٠	٠	٠	صناعة قطع الثوب و المنتجات النسيجية المكررة و التوليد المنزلي	١٦
٥٥٥٥٦٠	٠	٠	٠	صناعة المواد و المنتجات الكيماوية	١٧
٥٥٥٥٦٠	٠	٠	٠	صناعة المستحضرات الصيدلانية الكيميائية و البتولاة و مستحضرات التجميل الطبية	١٨
٥٥٥٥٦٠	٠	٠	٠	صناعة المطاط واللدائن	١٩
٥٥٥٥٦٠	٠	٠	٠	صناعة منتجات المعادن اللافلزية الأخرى	٢٠
٥٥٥٥٦٠	٠	٠	٠	صناعة الهياكل الفولاذية	٢١
٥٥٥٥٦٠	٠	٠	٠	صناعة منتجات المعادن المنصهرة غير الحديدية و المعادن	٢٢
٥٥٥٥٦٠	٠	٠	٠	صناعة الخشب و المنتجات الخشبية و الخشب و مشتقاتها و صناعة الأثاث الخشبي	٢٣
٥٥٥٥٦٠	٠	٠	٠	صناعة الآلات و المعدات الكهربائية و صنفه بموضع آخر	٢٤
٥٥٥٥٦٠	٠	٠	٠	صناعة المركبات ذات المحركات	٢٥
٥٥٥٥٦٠	٠	٠	٠	صناعة معدات النقل الأخرى	٢٦
٥٥٥٥٦٠	٠	٠	٠	الصناعات الحرفية	ج
٥٥٥٥٦٠	٠	٠	٠	إمدادات الكهرباء والغاز والتدفئة والتبريد والتكييف	٣٠
٥٥٥٥٦٠	٠	٠	٠	إمدادات الكهرباء والغاز والتدفئة والتبريد والتكييف	٣١
٥٥٥٥٦٠	٠	٠	٠	تجميع و تصفية و توزيع المياه	٣٢
٥٥٥٥٦٠	٠	٠	٠	شركات الصرف الصحي	٣٣
٥٥٥٥٦٠	٠	٠	٠	الإمداد المائي وشبكات الصرف الصحي و الصرف و معالجة النفايات	٣٤

تابع جدول رقم ٩ : حساب الإنتاج (جانب الموارد)

لقطاع الاعمال العام لسنة ٢٠١١/٢٠١٢

القيمة بالآلاف جنيه

رقم القطاع	اسم النشاط الاقتصادي	ارباح مشروعات التعمير واستصلاح الأراضي	الإعانات		جملة الموارد
			اعانات إنتاج	اعانات تصدير	
٥١	شيد المباني	٠	٢٠٠	٠	٢٠٠٤٠٩٩
٥٢	الهندسة المدنية	٠	٠	٠	٢٢٥١٢٥٤
٥٣	و التشيد و البناء	٠	١٨	٠	٨١٥١٩٥٣
٥٤	تجارة الجملة و التجزئة و اصلاح المرشبات ذات المعرف و الدراجات النارية و السلع المنصبة والمرقية	٠	٠	٠	٥٢١١٣
٥٥	تجارة الجملة (عدا المرشبات ذات المعرف و الدراجات النارية)	٠	٢٥٩	٠	٢١٥٢٩٤٤
٥٦	تجارة التجزئة (عدا المرشبات ذات المعرف و الدراجات النارية)	٠	٢١٢٢	٠	١٠٤٤١٥
٥٧	تجارة الجملة و التجزئة و اصلاح المرشبات ذات المعرف و الدراجات النارية و السلع المنصبة و المرقية	٠	١٠٢٢	٠	٣٠٣٩٦٦٤
٥٨	النقل البرى ، و النقل عبر خطوط الاسب	٠	٠	٠	٥٢٢٤٥٩
٥٩	النقل عبر الماء	٠	٠	٠	١٩٠٥٣٦١
٦٠	النقل الجوى	٠	٥١١	٠	١٠٨١٥٢٢٢
٦١	النقل للتراب و الدعم للنقل	٠	٢١٥	٠	٢١٥١٣٢٣
ح	النقل و الشحن	٠	٧٤٣	٠	١٨٢٥٩٥٥٥
٦٢	النقل الاقامة	٠	٠	٠	١٠٤٥٥٩
ط	النقل خدمات الغذاء و الإقامة	٠	٠	٠	٤١٥١٦٨
٦٣	النقل نشر و إنتاج برامج التلفزيون و الفيديو و الاتصالات الساتلية	٠	٠	٠	١٨٥٥٠
٦٤	المعلومات و الاتصالات	٠	٠	٠	٢٩٣٥١
٦٥	النقل خدمات المباني	٠	٠	٠	٤٩٣٣
٦٦	النقل الإدارية وخدمات الدعم	٠	٠	٠	٩٩٤٣
٦٧	النقل التأمين و الدفاع و الضمان الاجتماعي	٠	٠	٠	١٠٦٠٠٠
س	النقل العملة و الدفاع و الضمان الاجتماعي لاجارى	٠	٠	٠	٢١٥٠٠٠
٦٨	النقل المنظمة لخدمة الاسر	٠	١٠٩	٠	٢١٥٠٨٢
ق	النقل المنظمة العمل الاجتماعي	٠	٤٦٠٩	٠	٣٣٩٥٩٦
	الإجمالي العام	٠	١٩٣٨٣٤٤	٦٧٧٥	١٠٢٤٩٠٤٥٧

جدول رقم ١٠ : توزيعات القيمة المضافة الصافية الى عوائد عوامل الإنتاج ونسبة كل عائد

لقطاع الأعمال العام لسنة ٢٠١١/٢٠١٢

القيمة بالآلاف جنيهه

الترتيب	اسم النشاط الاقتصادي	الأجور			نسبة %	الإيجارات		
		نقدية	عينية	تامينات اجتماعية		جملة	فرق الإيجار المحسوب	جملة
٧	تعدين خامات ركازات الفلزات المعادن	١٥١١٤٦	٤٧٩٢	٢٤٩٤	٣٥	٢٤٤	٢٤٤	٢٤٤
٨	التعدين واستغلال المعاجير الأخرى	١٤٣٣٧٥	٨٤٢٠٤	١١١٣٣٦	٧٤	٤٧٥٢	٤٧٥٢	٤٧٥٢
٩	التعدين واستغلال المعاجير	١٥٩٥٧١	٣٣٩٩٧	٢١٤٨١٨	١٦	٨٧٣٦	٨٧٣٦	٨٧٣٦
١٠	صناعة المنتجات الغذائية	١٣٣٩٣٢٩	٢٩١٥٤	١٥٣٥٤٤٢	٥٢	٢٩٥١	٢٩٥١	٢٩٥١
١٢	صناعة منتجات النسيج	٤٤٦٠٤٤	١٤٨٦٢	٥٥٤٧٦	٤٩	٤٣٣٢	٤٣٣٢	٤٣٣٢
١٣	صناعة المنسوجات	١٣٣٩٣٢٩	١٤٨٦٢	١٥٣٥٤٤٢	٥٢	٤٣٣٢	٤٣٣٢	٤٣٣٢
١٤	صناعة الخشب ومنتجاته	٤٣٥٩	١٥٥	٤٥١٤	٩٨	٤٤	٤٤	٤٤
١٧	صناعة الورق ومنتجاته	٢٥٦٦٨	٤٣٤	٢٤٥٣٤	٩٥	٤١٩	٤١٩	٤١٩
١٨	الطباعة و استنساخ وسائط الاعلام المسجلة	٢١٥٧٤	١١٥٢١	٢٣٠٢٦	٩٣	٢١	٢١	٢١
١٩	صناعة قمع الكوك و المنتجات النفطية المبردة والوقود البوون	٧٧٧٢٣٤	١٠٢٤٣	٢٤٤٢١	٩١	٢١٨	٢١٨	٢١٨
٢٠	صناعة المواد و المنتجات الشمسية	٣٤١٤٩٤	٣٤٥٣٤	٤١١٥١٨	٩٤	١٤٤	١٤٤	١٤٤
٢١	صناعة المستحضرات الصيدلانية الكيميائية والدوائية ومسحات السنتات الطبية	٢٢٤٤٦٤	٤١٤١١	٢٤٤٤٦٦	٩٤	١٤٤	١٤٤	١٤٤
٢٢	صناعة المطاط واللدائن	٤٣٩١٦	٣٦٠١	٤٧٥١٧	٩٣	١١٥	١١٥	١١٥
٢٣	صناعة منتجات المعادن اللائكية الأخرى	٢٤٤٧٥٢	٢٤٤٢٣	٢٤٤٧٢٦	٩٤	١٤٤	١٤٤	١٤٤
٢٤	صناعة الفلزات القاعدية	١٤٤٧٢٢	١٤٤٢٣	١٤٤٧٢٦	٩٤	١٤٤	١٤٤	١٤٤
٢٥	صناعة منتجات المعادن المشكبة أذا المشكبة والمعدن	٤٦٢٢٦	٢٦٤	٤٦٢٢٦	٩٩	١٤٤	١٤٤	١٤٤
٢٦	صناعة الحاسبات و المنتجات الإلكترونية والصنعية ومكوناتها وصناعة الاسبر والطلاء	١٤٤٢٣	٤٤٤	١٤٤٢٣	٩٩	١٤٤	١٤٤	١٤٤
٢٨	صناعة الآلات والمعدات الغير مصنفة بموجب اخر	١٤٤٤٤	٢١٤٤٤	١٤٤٤٤	٩٩	١٤٤	١٤٤	١٤٤
٢٩	صناعة المركبات ذات المحركات	١٤٤٤٤	١٤٤٤٤	١٤٤٤٤	٩٩	١٤٤	١٤٤	١٤٤
٣٠	صناعة معدات النقل الأخرى	١٤٤٤٤	١٤٤٤٤	١٤٤٤٤	٩٩	١٤٤	١٤٤	١٤٤
ج	الصناعات التحويلية	٦٣٣٤٠٧٩	٥١٨٢٤٤	٧٨١١٧٠١	٨٤	٧٨١١٧٠١	٧٨١١٧٠١	٧٨١١٧٠١
٣٥	إمدادات الكهرباء والغاز والبخار والحرارة والبرودة والتهوية	١٤٤٤٤	١٤٤٤٤	١٤٤٤٤	٩٩	١٤٤	١٤٤	١٤٤
د	إمدادات الكهرباء والغاز والحرارة	١٤٤٤٤	١٤٤٤٤	١٤٤٤٤	٩٩	١٤٤	١٤٤	١٤٤
٣٦	تجميع و سفبه و توزيع المياه	١٤٤٤٤	١٤٤٤٤	١٤٤٤٤	٩٩	١٤٤	١٤٤	١٤٤
٣٧	شركات الصرف الصحي	١٤٤٤٤	١٤٤٤٤	١٤٤٤٤	٩٩	١٤٤	١٤٤	١٤٤
٣٨	الإمداد المائي وشبكات الصرف الصحي وادارة معالجة المياه	١٤٤٤٤	١٤٤٤٤	١٤٤٤٤	٩٩	١٤٤	١٤٤	١٤٤

تابع جدول رقم ١٠ : توزيعات القيمة المضافة الصافية الى عوائد عوامل الإنتاج ونسبة كل عائد

لقطاع الأعمال العام لسنة ٢٠١١/٢٠١٢

القيمة بالآلاف جنيهه

نسبة %	الإيجارات			نسبة %	الاجور			اسم النشاط الاقتصادي	الترتيب
	حصة	فرق الإيجار المحسوب	الإيجار المدفوع		حصة	تأمينات اجتماعية	عينية		
١	٥٥٣٠٤	٠	٥٥٣٠٤	٦٢	٤٢٢٢٥١	٩٠٧٥٥	١٢٤٦٢	٧٥٩٥٥٠	١١ تشييد المباني
٢	١٠٠٧١٤	٥١٦	٩٤٥٩٨	١٥٥	١٢٢٥٢٦٥	٣٥٨٥٢	٤٥٢٥٥	١٢٦١١٦٦	١٢ الهياكل المعدنية
٣	٢٧٣٢٥	٥١٦	٢٦٨٠٩	٣٣	١٢٥٠٥٢١	١٢٦٥٨٨	١٠٠٢١٧	١٠٢٣٧١٦	١٣ التشييد والبناء
٤	٢٥٠	٠	٢٥٠	٣٨٢	١٥٢١٥٠	٢٠٠٠	٢٥٥	١٢٦٤٩	١٥ حجارة الجص والحزنة واصلاح المرشحات ذات المعركت والدرجات الترابية والسلع التكميلية والمرشحة
٥	٣٧١٣٤	١٧٢١	٣٥٤١٢	١٥٥	١٥١٥٧٢١	٦١٢٦٤	١٩٧٢٤	٤٢٩١٦٦	١٦ حجارة الجص (عدا المرشحات ذات المعركت والدرجات الترابية)
٦	٢٩١٥٩٢	١٥١	٢٩١٧٤٣	٥٥	٣٢١٨٠١	٤٠٣٤٠	١٦١٥٩	٢٦٥٥٥٥	١٧ لحجارة الحزنة (عدا المرشحات ذات المعركت والدرجات الترابية)
٧	٣٣٤٤٧٧	١٨٩١	٣٣٥٦٦٨	٣٤	١١٧٠١٦	١٠٣٤٢٢	٣٧٠٩٢	٧٠٦٤١٢	١٨ حجارة الجص والحزنة واصلاح المرشحات ذات المعركت والدرجات الترابية والسلع التكميلية والمرشحة
٨	٥١٢١	٠	٥١٢١	١٢١	٢١٩٢١	٣٠٩٥٢	١٠٥٥	١٧٩٩٢٢	١٩ النقل البري، و النقل عبر خطوط الالمان
٩	٦٥٤٢٢	٠	٦٥٤٢٢	٢٥	٣٥٧٤٨٢	١٢١٩١	٢٠٧٥٢	٣٢٤٤٤١	٢٠ النقل عبر الماء
١٠	٤٩٩٩٥	٠	٤٩٩٩٥	٦٥	٤٠٤١٢٤	٢٩١٥٨	٥٢٣٢٢	٤٢١٩١٣	٢١ النقل الجوي
١١	٢٤٢١١٠	٦٠٤٤٠	٢٠١٦٧٠	٢٢	٦٤١٧٢٤٠	١٦٤١٢٥	٩٥٠٠٥	١٢٢٤٢٢٤	٢٢ أنشطة الترفيه والدعم للنقل
١٢	٣٦٥١٥٢	١٥٠١٤٠	٣١٥٠١٢	١٢٧	٣١٧٥٣٤٥	٢٧٥١٧٠	١٥٥٤٥٨	٢٧٧٦٦١٨	٢٣ النقل والتخزين
١٣	١٠٤٩٩	٠	١٠٤٩٩	١٠٥	١٠٨٤٢١	١٥٢٢٢	١٥٤٢١	١٤٩٢٥١	٢٤ أنشطة الإقامة
١٤	١٥٤٩٩	٠	١٥٤٩٩	٢١٦	١٨٤٢٢١	١٥٥٣٢	١٥٤٢١٧	١٤٩٢٥١	٢٥ أنشطة خدمات الغذاء والإقامة
١٥	٠	١٠٠٥٢	١٠٠٥٢	٠٠٥	٢٤٢١٠	٢١١٤	٠٢٣٥	١٤١٥٢	٢٦ أنشطة نشر واتاج برامج التلفزيون والفيديو والاعلام السمعية
١٦	٢٧٥٨	١٧٦٢	٣٩٢٠	٢٠٥	٣٤٢٨٠	٣٢٨٩	١٣٢٥	٢٩٧٥٢	٢٧ المعلومات والاتصالات
١٧	٢	٠	٢	٩٥	١٢٢١	٩٥٥	٤١٩	٦٠٥٦	٢٨ أنشطة خدمات المبنى
١٨	٢	٠	٢	٩٥	٧٤٣١	٩٦٥	٤١٩	٦٠٥٦	٢٩ الأنشطة الإدارية وخدمات الدعم
١٩	٢١	٠	٢١	٢٠	١٢٥١	١٠٢	٩٥	١٤٠١	٣٠ الإدارة العامة والدفاع والتأمين الاجتماعي
٢٠	٩٢	٠	٩٢	٢٠	١٢٥١	١٠٦	٩٥	١٤٠١	٣١ الإدارة العامة والدفاع والتأمين الاجتماعي
٢١	٠	٠	٠	٠٠٥	١٢٩٥١١	٧٤٣٥	١٢٩٥١	١٠٩٥١١	٣٢ الأنشطة المسندة لصحة الانسان
٢٢	١١٥	٠	١١٥	١٠٥	١٢٩٥١١	٧٤٣٥	١٢٩٥١	١٠٩٥١١	٣٣ الصحة وأنشطة العمل الاجتماعي
٢٣	١٠١٤٤٢	٣٥٥٤٤٦	٦٦٦٦٦٦	١٣	٢٧٢١٢٤٨٠	٢٥١٦٨٢٤	١٥٧١٣٩٠	٢٣١٢٤١٦٦	الإجمالي العام

تابع جدول رقم ١٠: توزيعات القيمة المضافة الصافية التي عوائد عوامل الإنتاج ونسبة كل عائد من

لقطاع الأعمال العام لسنة ٢٠١١/٢٠١٢

الرمز	اسم النشاط الاقتصادي	الفوائد			فرق تقويم التغير في المخزون			نسبة %	نسبة %	قيمة المضافة الصافية	نسبة %	صافي عائد العمليات الإنتاجية
		الغوائف المدفوعة	فرق الغوائف المحسوبة	جثة	الإنتاج الخام	بضائع معرض البيع	جثة					
١١	تشييد المباني	١٠٠٠٠٠٠	٠	١٠٠٠٠٠٠	٠	٠	٠	٠	١٠٠٠٠٠٠	١٠٠	١٠٠٠٠٠٠	
١٢	الهندسة المدنية	١٠٠٠٠٠	٠	١٠٠٠٠٠	٠	٠	٠	٠	١٠٠٠٠٠	١٠٠	١٠٠٠٠٠	
١٣	التشييد والبناء	١٠٠٠٠٠٠	٠	١٠٠٠٠٠٠	٠	٠	٠	٠	١٠٠٠٠٠٠	١٠٠	١٠٠٠٠٠٠	
١٤	تجارة الجملة والعزلة وصلاح المركبات ذات المحركات والسيارات الشخصية والسيارات	١٠٠٠٠٠٠	٠	١٠٠٠٠٠٠	٠	٠	٠	٠	١٠٠٠٠٠٠	١٠٠	١٠٠٠٠٠٠	
١٥	تجارة الجملة (عدا المركبات ذات المحركات والسيارات الشخصية)	١٠٠٠٠٠٠	٠	١٠٠٠٠٠٠	٠	٠	٠	٠	١٠٠٠٠٠٠	١٠٠	١٠٠٠٠٠٠	
١٦	تجارة التجزئة (عدا المركبات ذات المحركات والسيارات الشخصية)	١٠٠٠٠٠٠	٠	١٠٠٠٠٠٠	٠	٠	٠	٠	١٠٠٠٠٠٠	١٠٠	١٠٠٠٠٠٠	
١٧	تجارة الجملة والتجزئة وصلاح المركبات ذات المحركات والسيارات الشخصية	١٠٠٠٠٠٠	٠	١٠٠٠٠٠٠	٠	٠	٠	٠	١٠٠٠٠٠٠	١٠٠	١٠٠٠٠٠٠	
١٨	النقل البري - و النقل عبر خطوط الاليس	١٠٠٠٠٠٠	٠	١٠٠٠٠٠٠	٠	٠	٠	٠	١٠٠٠٠٠٠	١٠٠	١٠٠٠٠٠٠	
١٩	النقل عبر الماء	١٠٠٠٠٠٠	٠	١٠٠٠٠٠٠	٠	٠	٠	٠	١٠٠٠٠٠٠	١٠٠	١٠٠٠٠٠٠	
٢٠	النقل الجوي	١٠٠٠٠٠٠	٠	١٠٠٠٠٠٠	٠	٠	٠	٠	١٠٠٠٠٠٠	١٠٠	١٠٠٠٠٠٠	
٢١	تنشئة الطيران والدعم للنقل	١٠٠٠٠٠٠	٠	١٠٠٠٠٠٠	٠	٠	٠	٠	١٠٠٠٠٠٠	١٠٠	١٠٠٠٠٠٠	
٢٢	التخزين والتخزين	١٠٠٠٠٠٠	٠	١٠٠٠٠٠٠	٠	٠	٠	٠	١٠٠٠٠٠٠	١٠٠	١٠٠٠٠٠٠	
٢٣	تنشئة الإقامة	١٠٠٠٠٠٠	٠	١٠٠٠٠٠٠	٠	٠	٠	٠	١٠٠٠٠٠٠	١٠٠	١٠٠٠٠٠٠	
٢٤	تنشئة خدمات الغذاء والإقامة	١٠٠٠٠٠٠	٠	١٠٠٠٠٠٠	٠	٠	٠	٠	١٠٠٠٠٠٠	١٠٠	١٠٠٠٠٠٠	
٢٥	تنشئة نشر وإنتاج برامج التلفزيون والسينما والاداء السمعية	١٠٠٠٠٠٠	٠	١٠٠٠٠٠٠	٠	٠	٠	٠	١٠٠٠٠٠٠	١٠٠	١٠٠٠٠٠٠	
٢٦	المعلومات والاتصالات	١٠٠٠٠٠٠	٠	١٠٠٠٠٠٠	٠	٠	٠	٠	١٠٠٠٠٠٠	١٠٠	١٠٠٠٠٠٠	
٢٧	تنشئة خدمات مالي	١٠٠٠٠٠٠	٠	١٠٠٠٠٠٠	٠	٠	٠	٠	١٠٠٠٠٠٠	١٠٠	١٠٠٠٠٠٠	
٢٨	الإشظة الإدارية وخدمات الدعم	١٠٠٠٠٠٠	٠	١٠٠٠٠٠٠	٠	٠	٠	٠	١٠٠٠٠٠٠	١٠٠	١٠٠٠٠٠٠	
٢٩	الإدارة العامة والدفاع والضمان الاجتماعي	١٠٠٠٠٠٠	٠	١٠٠٠٠٠٠	٠	٠	٠	٠	١٠٠٠٠٠٠	١٠٠	١٠٠٠٠٠٠	
٣٠	الإدارة العامة والدفاع والضمان الاجتماعي الإجباري	١٠٠٠٠٠٠	٠	١٠٠٠٠٠٠	٠	٠	٠	٠	١٠٠٠٠٠٠	١٠٠	١٠٠٠٠٠٠	
٣١	الإشظة المسبقة بنسخة الإسكان	١٠٠٠٠٠٠	٠	١٠٠٠٠٠٠	٠	٠	٠	٠	١٠٠٠٠٠٠	١٠٠	١٠٠٠٠٠٠	
٣٢	الصحة والنشظة العمل الاجتماعي	١٠٠٠٠٠٠	٠	١٠٠٠٠٠٠	٠	٠	٠	٠	١٠٠٠٠٠٠	١٠٠	١٠٠٠٠٠٠	
	الإجمالي العام	١٠٠٠٠٠٠٠٠	٠	١٠٠٠٠٠٠٠٠	٠	٠	٠	٠	١٠٠٠٠٠٠٠٠	١٠٠	١٠٠٠٠٠٠٠٠	

جدول رقم ١١: حساب التحويلات الجارية والادخار (جانب الاستخدامات)

لقطاع الأعمال العام لسنة ٢٠١١/٢٠١٢

القيمة بالآلاف جنية

رقم النشاط الاقتصادي	اسم النشاط الاقتصادي	التحويلات الجارية التخصيصية		
		ضرائب عقارية	ضرائب داخلية	اخرى (١)
١٠	تعيين خامات ركزات الفلزات "المعادن"	٠	٢٧٢٦	١٠٢١١
١١	التعدين واستغلال المعاجر الأخرى	١٢٥	٢٦٧٠٥٩	٢٢٨٣١٠
١٢	<u>التعدين واستغلال المعاجر</u>	١٢٥	٢٦٩٧٩٥	٢٣٨٥٢٤
١٣	صناعة المنتجات الغذائية	٣٣٦	٢٦٣٩١٨	١٤١٣٥٤
١٤	صناعة منتجات التبغ	٠	٢١٠٤٦٥	٢١٧٠٧٤
١٥	صناعة المشروبات	٥٠٦	١٢٤١١١	١٠٢٠٣١
١٦	صناعة الخشب ومنتجاته	٠	٧٢٢	١٠٧٩
١٧	صناعة الورق ومنتجاته	٠	٠	٤٤٠٦
١٨	الطباعة و استنساخ وسائط الاعلام المسجلة	١٤	٠	٤١٤
١٩	صناعة قصب التوتك و المنتجات النفضية المبردة و الوقود النووي	٠	١١٢٢	١٨٢١٣
٢٠	صناعة المواد و المنتجات الكيميائية	٤٠	٤٧٩٧٨	٦٣٧٦٥
٢١	صناعة المستحضرات الصيدلانية الكيميائية و الدوائية و منتجات النباتات الطبية	٢٤٠	٢٧١١٠٩	٦٥٥١١١
٢٢	صناعة المطاط و البلاستيك	٥٥	٠	١٤٦٦
٢٣	صناعة منتجات المعادن اللاكترية الأخرى	٥٧٦	١١١٣٧٠	٥١٥٥٣
٢٤	صناعة الفلزات القاعدية	٢١٠	١٠٧٣٤٠	١٠٣٠١٥٦
٢٥	صناعة منتجات المعادن المشكولة "عدا الماكينات و المعدات"	٠	٢٧٤	٥٤٥١
٢٦	صناعة الحاسبات و المنتجات الالكترونية و البصرية و مكوناتها و صناعة الاجهزة الطبية	١٣	٠	٧٢٥
٢٧	صناعة الآلات و المعدات الغير متصلة بموضع العمل	١٢	٢١١٤	١٢٦١
٢٨	صناعة المركبات ذات المحركات	٢١٨	٣٥٩	١١٥٢
٢٩	صناعة معدات النقل الأخرى	٠	١٧١٨٥	١٥٥١٠
٣٠	<u>الصناعات التحويلية</u>	١٤٨٠	٦٠٤٠٦٤	٣٦٤١٠١
٣١	إمدادات الكهرباء والغاز والحرارة و إمدادات تكييف الهواء	٠	٠	٠
٣٢	إمدادات الكهرباء والغاز والحرارة	٠	٠	٠
٣٣	تجميع و نقله و توزيع المياه	٠	٠	٠
٣٤	بنوك مصرف المصارف	٠	٠	٠
٣٥	البنوك المصرفية وشركات المصارف المصرفية و مؤسسات التمويل	٠	٠	٠

تابع جدول رقم ١١ : حساب التحويلات الجارية والادخار (جانب الاستخدامات)

لقطاع الأعمال العام لسنة ٢٠١٢/٢٠١١

القيمة بالالف جنيه

رقم النشاط الاقتصادي	اسم النشاط الاقتصادي	التحويلات الجارية التخصيصية		
		ضرائب عقارية	ضرائب دخلية	اخرى (١)
جملة				
٢٠٧	تشديد البنائات	١١٩.٣٤	٩٤٤٧٣	١٩٣٧١٤
٢٧	الهندسة المدنية	٣٤.٣٠	١٤٤٣٦١	١٧٦٤٠٩
٢٢٤	<u>النشيد و البناء</u>	١٥١.٦٤	٢١٨٨٣٥	٣٧٠.١٢٣
٢	تجارة الجملة و التجزئة و اصلاح المركبات ذات المحركات و التراجبات النارية و السلع الشخصية و المنزلية	٠	٩٤٤٣	٩٤٤٥
٤٢	تجارة الجملة (عدا المركبات ذات المحركات و التراجبات النارية)	٩٨٨٢٩	٩٥٧٨٠	١٩٤٦٤٤
٤٧	تجارة التجزئة (عدا المركبات ذات المحركات و التراجبات النارية)	١٦٧٤	٤١٦٧١	٤٣٤٦٩
١٦٧	<u>تجارة الجملة و التجزئة و اصلاح المركبات ذات المحركات و التراجبات النارية و السلع الشخصية و المنزلية</u>	١٠.٤٩٦	١٤٦٨٩٥	٢٤٧٥٥٨
٠	النقل البري ، و النقل عبر خطوط الاتليب	١٥٠	٦٠.٤٥	٦٠.٩٥
١	النقل عبر الماء	١٢٩١	٢٣٥٤٥	٢٤٧٩٨
٩١	النقل الجوي	٢٩٥	٦٧٨٥٥٥	٦٧٨٨٧١
٢٥	أنشطة التخزين و الدعم للنقل	١١٢.٧١١	٧.٩٢٥١	١٢٢٩٨٩
٤٧	<u>النقل و التخزين</u>	١١٦.٤٤٩	١٤٧١٣٥٧	١٥٨٧٨٥٣
١٠٧٥	الشطة الاقامة	٥٧٠٤	١٤٧٠.٦	٢١٤٧٥
١٠٧٥	<u>الشطة خدمات الغذاء و الاقامة</u>	٥٧٠٤	١٤٧٠.٦	٢١٤٨٥
٠	الشطة نشر و انتاج برامج التلفزيون و الفيديو و الافلام السينمائية	٠	٩٤	٩٤
٠	<u>المعلومات و الاتصالات</u>	٠	٩٤	٩٤
٨١	الشطة خدمات المعاش	٠	٨٢٥	٨٢٦
٩	<u>الالشطة الادارية و خدمات الدعم</u>	٠	٧٢٥	٧٢٦
٠	الادارة العامة و الدفاع و الضمان الاجتماعي	٩٢٢	٠	٩٢٢
٠	الادارة العامة و الدفاع و الضمان الاجتماعي الاجباري	٩٢٢	٠	٩٢٢
٠	الالشطة المنتسبة بصفة الاسل	٧٦٣	٧٧٠	١٥٣٣
٠	الالشطة المنتسبة بصفة العمل الاجتماعي	٧٦٣	١٠٧٠	١٨٣٣
٣٧٣٥	<u>الاجمالي العام</u>	٢٢٤٩٢٥٧	٤٢٩٤٤٧٦	٦٤١٧٤٥٨

(١) اخرى تتضمن مصروفات سنوات سابقة و تعويضات و تبرعات و خسائر راسمالية ٠.٠٠ الخ واستبعد منها مختصات بخلاف الاعلاك

تابع جدول رقم ١١ : حساب التحويلات الجارية والإيداع (جانب الإستخدامات)

لقطاع الاعمال العام لسنة ٢٠١١/٢٠١٢

القيمة بالآلاف جنيه

الرقم التسلسلي	اسم النشاط الاقتصادي	الفاصل الموزع				
		الائتمان	حصة العمالين	حصة الدولة	حصة المساهمين	حصة أخرى
٧	تعدين خامات ركازات الفلزات المعدنية	١٠٠٠٠٠	١٠٠٠٠٠	٠	٠	٠
٨	التعدين واستغلال المعادن الأخرى	١٠٠٠٠٠	١٠٠٠٠٠	٠	٠	٠
٩	التعدين واستغلال المعادن الأخرى	١٠٠٠٠٠	١٠٠٠٠٠	٠	٠	٠
١٠	صناعة المنتجات الغذائية	١٠٠٠٠٠	١٠٠٠٠٠	٠	٠	٠
١١	صناعة منتجات التبغ	١٠٠٠٠٠	١٠٠٠٠٠	٠	٠	٠
١٢	صناعة المنسوجات	١٠٠٠٠٠	١٠٠٠٠٠	٠	٠	٠
١٣	صناعة الخشب ومنتجاته	١٠٠٠٠٠	١٠٠٠٠٠	٠	٠	٠
١٤	صناعة الورق ومنتجاته	١٠٠٠٠٠	١٠٠٠٠٠	٠	٠	٠
١٥	الصناعة الكيماوية والبتروكيماويات	١٠٠٠٠٠	١٠٠٠٠٠	٠	٠	٠
١٦	صناعة الحديد والصلب	١٠٠٠٠٠	١٠٠٠٠٠	٠	٠	٠
١٧	صناعة الآلات والمعدات	١٠٠٠٠٠	١٠٠٠٠٠	٠	٠	٠
١٨	صناعة النقل الجوي والفضاء	١٠٠٠٠٠	١٠٠٠٠٠	٠	٠	٠
١٩	صناعة قطع التوك والمركبات الثقيلة المبردة والتجهيزات الكهربائية	١٠٠٠٠٠	١٠٠٠٠٠	٠	٠	٠
٢٠	صناعة المواد والمنتجات الخشبية	١٠٠٠٠٠	١٠٠٠٠٠	٠	٠	٠
٢١	صناعة المستحضرات الصيدلانية الكيميائية والدوائية والمنتجات البلاستيكية	١٠٠٠٠٠	١٠٠٠٠٠	٠	٠	٠
٢٢	صناعة المطاط واللدائن	١٠٠٠٠٠	١٠٠٠٠٠	٠	٠	٠
٢٣	صناعة منتجات المعادن اللافلزية الأخرى	١٠٠٠٠٠	١٠٠٠٠٠	٠	٠	٠
٢٤	صناعة الفلزات الثمينة	١٠٠٠٠٠	١٠٠٠٠٠	٠	٠	٠
٢٥	صناعة منتجات المعادن المنتجة من الحديد والصلب	١٠٠٠٠٠	١٠٠٠٠٠	٠	٠	٠
٢٦	صناعة الحاسبات والمعدات الإلكترونية والبرمجيات ومنتجاتها وصناعة الأجهزة الكهربائية	١٠٠٠٠٠	١٠٠٠٠٠	٠	٠	٠
٢٧	صناعة الآلات والمعدات غير الخشبية ومصانع الخشب	١٠٠٠٠٠	١٠٠٠٠٠	٠	٠	٠
٢٨	صناعة الخشب والمنتجات الخشبية	١٠٠٠٠٠	١٠٠٠٠٠	٠	٠	٠
٢٩	صناعة معدات النقل الأخرى	١٠٠٠٠٠	١٠٠٠٠٠	٠	٠	٠
٣٠	الصناعات التحويلية	١٠٠٠٠٠٠	١٠٠٠٠٠٠	٠	٠	٠
٣١	معدن الحديد والصلب والمنتجات المعدنية	١٠٠٠٠٠٠	١٠٠٠٠٠٠	٠	٠	٠
٣٢	معدن الحديد والصلب والمنتجات المعدنية	١٠٠٠٠٠٠	١٠٠٠٠٠٠	٠	٠	٠
٣٣	تجميع وتجهيز وتصنيع الحديد	١٠٠٠٠٠٠	١٠٠٠٠٠٠	٠	٠	٠
٣٤	صناعات الخشب	١٠٠٠٠٠٠	١٠٠٠٠٠٠	٠	٠	٠
٣٥	المعادن الثقيلة وصناعات الحديد والصلب والمنتجات المعدنية	١٠٠٠٠٠٠	١٠٠٠٠٠٠	٠	٠	٠

تابع جدول رقم ١١ : حساب التحويلات الجارية والإدخار (جانب الاستخدامات)

لقطاع الاعمال العام لسنة ٢٠١١/٢٠١٢

القيمة بالالف جنيه

رقم النشاط الاقتصادي	اسم النشاط الاقتصادي	الفائض الموزع				
		جملة	حصص اخرى	حصصة المساهمين	حصصة الدولة	حصصة العاملين
١١	تشيد المباني	٥٧١٩٦	١٥٥٦	٣١٠٧٩	٠	٣٥٦٦١
١٢	الهندسة المدنية	١١٤٤٦	٨٣٦٢	٣٠٨٤	٠	١١٣٠٠
١٣	التشييد والبناء	٤٨٦٧٧	٩٩١٨	٣٣١٥٢	٠	٥٣٠٠٧
١٤	تجارة الجملة والتجزئة واصلاح المركبات ذات المحركات والدراجات النارية والسبع شخصيه والسيارات	٠	٠	٠	٠	٠
١٥	تجارة الجملة (عدا المركبات ذات المحركات و الدراجات النارية)	٣٦٦٤٣	١٠٤٦٦	٢٦١٧٧	٠	١٣٥٠٠
١٦	تجارة التجزئة (عدا المركبات ذات المحركات و الدراجات النارية)	٠	٠	٠	٠	٠
١٧	تجارة الجملة والتجزئة واصلاح المركبات ذات المحركات والدراجات النارية والبيع الشخصي والسيارات	٣٦٦٤٣	١٠٤٦٧	٢٦١٧٧	٠	١٣٥٠٠
١٨	النقل البري - و النقل عبر خطوط الارسال	٠	٠	٠	٠	٠
١٩	النقل عبر الماء	١٤٥٧٨٩	٤٥٠٣	١٤١٢٨٦	٠	٢٢٠٠٠
٢٠	النقل الجوي	٠	٠	٠	٠	٠
٢١	أنشطة التعدين والدعم للنقل	٩٣٩٤٦	٣٠٠٤	٩٠٩٤٢	٠	٢٦٠٠٠
٢٢	النقل والتخزين	٢٨٩٧٧٥	٧٥٠٧	٢٨٢٢٦٨	٠	٤٣٠٠٠
٢٣	أنشطة الإقامة	٠	٠	٠	٠	٠
٢٤	النشطة خدمات الطعام والإقامة	٠	٠	٠	٠	٠
٢٥	أنشطة نشر واتصاف برامج التلفزيون والعميو والآلات السمعية	٠	٠	٠	٠	٠
٢٦	المعلومات والاتصالات	٠	٠	٠	٠	٠
٢٧	أنشطة خدمات المالي	٠	٠	٠	٠	٠
٢٨	الانشطة الإدارية وخدمات الدعم	٠	٠	٠	٠	٠
٢٩	الإدارة العامة والدفاع والضمان الاجتماعي	٠	٠	٠	٠	٠
٣٠	الإدارة العامة والدفاع والضمان الاجتماعي	٠	٠	٠	٠	٠
٣١	الانشطة المنضمة لحسبه الاساس	٠	٠	٠	٠	٠
٣٢	الصحة والنشطة العمل الاجتماعي	٠	٠	٠	٠	٠
	الإجمالي العام	٢٣٠٩٥٣٨	٥٣٠٣٠٨	١١٠٠٠٥٤	٠	٣٧٩١٦٦

تابع جدول رقم ١١ : حساب التحويلات الجارية والإدخار (جانب الموارد)

لقطاع الأعمال العام لسنة ٢٠١١/٢٠١٢

القيمة بالآلاف جنيه

رقم النشاط الاقتصادي	اسم النشاط الاقتصادي	صافي عائد العمليات الإنتاجية	إيرادات اوراق مالية	إيرادات حوئية	إيرادات متنوعة	فرق الأيجار المحسوب	فرق الفوائد المحسوبة	جملة الموارد
٧	تعبئة خامات ريشات الفلزات المعادن	٣٥٣٢٥٠	١٥٥٧٦	٤٩٤٤	٠	٠	٠	٤١٤٤٠
٨	التعبئة واستغلال المحاجر الأخرى	١٦١٠٠٤٤	٣٣٧٦٠	٤٠٤٩٩	١٤٤٦٣	١٤٦٠	١٤٤٦٣	١٦١٠٠٤٤
٩	التعبئة واستغلال المحاجر	١١٣٥٣٩١	٣٥٣٤٤	٩٧٧٩٠	١٨٤٦٤	١٥١٠	١٤٧٤٩	١٢٧٣٦٤٥
١٠	صناعة المنتجات الغذائية	٤٦٨٣٤٧	٩٩٧٠١	١٢٥٩٨	٢١٩٤٣	٣٣٠٤٦	٤١٤١٣٦	١٩٧٠٠٥٧
١١	صناعة منتجات التبغ	٥٩٩٣٦٩	١٧٦	١١٣٣٨	١٤٩٤٤	١١٩٠٣١	١٤١٣٦٤	٩٥٤٦٠٨
١٢	صناعة المنسوجات	١٦٠٥٤٦٧٠	٩٠٤٤	٤٩٤٥٠٨	٤٤٤٤٩	٤٦٩٤	٣٠٤٥٨١	٢٣٩٠٢٤
١٣	صناعة الحديد ومنتجاته	١٤٣٤٠	٠	٦٠٤٤	٢٣١	٠	٠	٢٦٨١
١٤	صناعة الورق ومنتجاته	٤١٤٠١٠	٠	١٤٣٧٧	٤٦٠	١١٦	٢٤٩٤	١٤٠٣٩
١٥	النسيج و استنساخ ونسج الأعلام المنسوجة	١٥٤٣٣٠	٠	٤٠٧	٣٦٤	٠	٠	١١٦٨٣
١٦	صناعة قمح التوت و المنتجات القطنية المشرقة و الوفود النوري	٥٧٦٩٧	١٤٤٤٤	٢٠٠٣٧	١٠٩٤	٠	٠	٩١٨٧٤٤
١٧	صناعة المواد و المنتجات الكيميائية	١٣١٩٣١	٩٠٤٣٩	١٥٤٤٥	٩٠٤٤	٠	٠	٣٤٣٠٨٤
١٨	صناعة المستحضرات الصيدلانية التكميلية والدوائية ومنتجات النعاب الطبية	١٠٣٨١	١٠٤٠	٤٤٠٢٩	٢٤٤٣٩	٩٤٤٤	٣٣٣٠٤	١٤٤٤٤٤
١٩	صناعة المطاط واللدائن	٩٠٤٣٥	٠	١٠٤٣٨	١٩٤٤	٠	٠	١٤٤٤٤
٢٠	صناعة منتجات المعادن الكهربائية الأخرى	١٤٣٩١٦	٩٠٤٤٠	٤٤٤٤٤	١٩٤٣٣	٤٣٣٣٣	١٤٣٣٣٣	١٤٣٣٣٣٣
٢١	صناعة الفلزات القاعدية	٤١٩٠٤	٤٤٤٤٤	٩٠٤٤٤	١٣٤٤٣٣	١٤٤٤	١٤٤٤٤	٣٤٣٣٣٣
٢٢	صناعة منتجات المعادن المنسوجة عدا الماشيتات والمعدات	٦٧٦٩٤	٩٣٣	٠	٣٣٠	٠	٠	٢٧٦٩٤
٢٣	صناعة الحاسبات ومنتجات الأشرطة و الصلبة و مكوناتها وصناعة الأجهزة الطبية	٤٩٩٤	٠	٩٠٣	١٤٠	٠	٠	٤٤٤٤
٢٤	صناعة الآلات والمعدات الغير منسوجة حوضها غير	١٩٠٤٣٤	٩٣	١٠٤٤	١٠٤٣٣	٣٣	١٣٣٣٣	١٩٠٤٣٣٣
٢٥	صناعة المرشحات ذات المرشحات	١٣٣٣٣	٠	٤٣٣٣	١٠٤٣٣	٠	٠	١٣٣٣٣٣
٢٦	صناعة معدات النقل الأخرى	٩٩٩٤٠	٩٣	٤٤٣٣٣	٣٣٣٣٣	٠	٠	٩٣٣٣٣٣
ج	الصناعات التحويلية	٤٣٣٣٣٣٣٣	٣٣٣٣٣٣٣	١٤٣٣٣٣٣٣	٣٣٣٣٣٣٣	١٤٣٣٣٣٣٣	١٤٣٣٣٣٣٣	٤٣٣٣٣٣٣٣٣
٢٧	معدات التبريد والتجفيف والتهوية والتهوية	٤٣٣٣٣٣٣	٣٣٣٣٣٣٣	١٤٣٣٣٣٣٣	٣٣٣٣٣٣٣	١٤٣٣٣٣٣٣	١٤٣٣٣٣٣٣	٤٣٣٣٣٣٣٣٣
٢٨	معدات التبريد والتجفيف والتهوية والتجفيف	٤٣٣٣٣٣٣	٣٣٣٣٣٣٣	١٤٣٣٣٣٣٣	٣٣٣٣٣٣٣	١٤٣٣٣٣٣٣	١٤٣٣٣٣٣٣	٤٣٣٣٣٣٣٣٣
٢٩	تجميع و تعبئة وتوزيع المشروبات	٤٣٣٣٣٣٣	٣٣٣٣٣٣٣	١٤٣٣٣٣٣٣	٣٣٣٣٣٣٣	١٤٣٣٣٣٣٣	١٤٣٣٣٣٣٣	٤٣٣٣٣٣٣٣٣
٣٠	شركات الصرف الصحي	٤٣٣٣٣٣٣	٣٣٣٣٣٣٣	١٤٣٣٣٣٣٣	٣٣٣٣٣٣٣	١٤٣٣٣٣٣٣	١٤٣٣٣٣٣٣	٤٣٣٣٣٣٣٣٣
٣١	الإمداد المائي وشبكات الصرف الصحي ودرء ومعالجة النفايات	٤٣٣٣٣٣٣	٣٣٣٣٣٣٣	١٤٣٣٣٣٣٣	٣٣٣٣٣٣٣	١٤٣٣٣٣٣٣	١٤٣٣٣٣٣٣	٤٣٣٣٣٣٣٣٣

تابع جدول رقم ١١ : حساب التحويلات الجارية والإدخار (جانب الموارد)

لقطاع الأعمال العام لسنة ٢٠١١/٢٠١٢

القيمة بالآلاف جنيه

رقم النشاط الاقتصادي	اسم النشاط الاقتصادي	صافي عائد العمليات الإنتاجية	إيرادات أوراق مالية	إيرادات تحويلية	إيرادات متنوعة	فرق الأرباح المحسوب	فرق الفوائد المحسوبة	جملة الموارد
٤١	شبه البنوك	٤١٧.١٢	٤١٣١٢	٩٤.٢٣	٤٤٢٩١	-	-	٧٠٣٧٥٤
٤٢	الهندسة المدنية	١٣٧٢.٠٠	٥٧٣٣	١٢١.٢٧	١٣١٤.٢٢	٢٤٦	٤٩٩٣	٢٩.٠٠٧٢
٤٣	الشييد والبناء	٥٥١٢٢٣	٤٤٠٤٥	٣٣.٩٨١	٦٩.٣٩	٥٤٦	٤٩٩٣	١٠.٣٨٢٧
٤٤	تجارة الجملة والتجزئة	٩٤٩.٠٠	٢٢١١	١٢١.٢١	١٣٠.٠٠	-	-	١٩٧٧.٠٠
٤٥	تجارة الجملة (عدا المركبات ذات المحركات و الدراجات النارية)	٩١.٢١٤	١٦٧٧	٢٩.٠٠٣	٢٥.٠٣٠	٨٦٣١	٣١٥	٢٣٢٥٠٠
٤٦	تجارة التجزئة (عدا المركبات ذات المحركات و الدراجات النارية)	٩١.٢١٤	٣.٩	٣١.٥٢	١٥٤٩	١٥١	١٥١٤٢	٣٨١٣٥
٤٧	تجارة الجملة والتجزئة و اصلاح المركبات ذات المحركات و الدراجات النارية وبيع الشخصية والمنزلية	٩.٣٢٧	١.١٦٥	٣٢٧٥١٥	٢٩.٨٠٩	٨٨٩٢	٤٤٩٥٨	٦٨٢٩٩٥
٤٨	النقل البري ، و النقل غير خطوط الأناب	٤٥٢١٥٠	٢٧	٢٩٤٥٥	٢.١٢٣	-	-	١٥١٤٥٠
٤٩	النقل عبر الماء	٢٩٥٩١٠	٢١٤٢٩	٤١٢٩٠	٩٤١٤	-	-	٧٧٥٥٥٥
٥٠	النقل الجوي	٢٠٢٩٥٢٠	٥	١٢٥٢٩٥	١٠.٥٥١	-	-	١٠٧٣٤٥٢٠
٥١	النقل والتخزين والدعم للنقل	٤٩١٠٢٨	٧٣٩١٤	٤.٥٢٣١	١٢٤٩١٠	١٥.٤٥٥	١٧١٢٤٤	١٥٢٩٦٥٠
٥٢	النقل والتعبير	١٤٨٠٢٦١	١.٥٣٧٩	٦٥٢٢٧٩	٢٤٦٢٩٤	١٦٠٤٤٠	١٧١٣٤٤	٢٢٤٤٢٤
٥٣	النشطة الإقانة	١٢٢٥٤٠	١٠٦	٤٢٩٥	٤٥٣١	-	-	١٠.٩٠٣
٥٤	النشطة خدمات العاء والإقانة	١٢٢٤٤١٢	٨١٦	٤٥٢٩٥	٥٥٣٧	-	-	٧٠.٩٠٣
٥٥	النشطة نشر وشاح برامج الشفريون والفتو والإقلام السبانية	٣٤.١٤٤	١٤٤	٣.٢٣	١٠١٣٩	١٤٥٣٣	١٤٢١٠	٣٥٥٢
٥٦	المعلومات والاتصالات	٣٤.١٤٤	١٤٦	٣.٢٣	١١١٣٩	١٧٦٣٣	١٤٢١٧٧	٣٦٤٧
٥٧	النشطة خدمات المالي	٤٥٢	٣	١٠١٤	٣٣	-	-	٥٤٢١
٥٨	النشطة الإقارة وخدمات الدعم	٤١٢	٣	١٠٧٩	٣٣	-	-	٢٤٢٧
٥٩	الإقارة العامة والدفاع والسكان الإجتماعي	٣.٠٠٥	-	١١٠	٣٧٢	-	-	٤٧٠٤
٦٠	الإقارة العامة والدفاع والخدمات الإجتماعي الأباراد	٣٧١٥	-	٥١٧	٣٨٢	-	-	٤٥١٤
٦١	النشطة المنتهية بصفة الأصل	١٠.٥٤٣	-	٣٩٤٥	٥٥١٧	-	-	٩٩٩٢
٦٢	الصحة والنشطة العمل الإجتماعي	١٨.٤٣٠	-	٣٢٤٥	٥٥١٧	-	-	٩٩٩٢
	الإجمالي العام	٣٨٤٧٣٦٨٠	٤١٦١٤٥	٤٥٨٥٢٨٨	٣٥.٥٧٥٣	٣٤٧٤١٦	١١٨٨٢١٩	٦٤٩٦١٦٥

جدول رقم ١٢ : حساب الإستخدامات والموارد الرأسمالية والمالية (جانب الإستخدامات)

لقطاع الأعمال العام لسنة ٢٠١٢/٢٠١١

القيمة بالالف جنيه

رقم النشاط الاقتصادي	اسم النشاط الاقتصادي	التكوين الرأسمالي الإجمالي									
		التكوين الرأسمالي الثابت			التغير في المخزون +/-						
		الاصول الثابتة على الرأسمالية	مشتريات داخلية تامة بالتكلفة	جملة	الإنتاج التام بالتكلفة	الإنتاج غير التام بالتكلفة	بضائع بفرض البيع بالتكلفة				
جملة	جملة	جملة	جملة	جملة	جملة	بضائع بفرض البيع	الإنتاج التام	بضائع بفرض البيع	جملة		
٧	تعدين خامات وثلثات الفلزات المعدنية	٣٦٢٧٥	-	٣٦٢٧٥	٣٣١٠٠	٣١١٤	٣٦٢١٤	٢٠٨	٢٠٨	٣٦٢١٤	٢٠٨
٨	التعدين واستغلال المحاجر الأخرى	٤٠٥١٠	-	٤٠٥١٠	٣٠٥٥٤	٩٩٥٦	٣١٥٥٠	١٠٠	١٠٠	٣١٥٥٠	١٠٠
٩	التعدين واستغلال المحاجر	٤٦٤٨٥	-	٤٦٤٨٥	٤١٥٤٣٩	٤٩٤٤٦	٤٢٠٣٨٥	٤٩٠	٤٩٠	٤٢٠٣٨٥	٤٩٠
١٠	صناعة المنتجات الغذائية	٢٣١٩٧٢	-	٢٣١٩٧٢	١١١٥١١	١٢٠٣٦١	١٢٢٦٦٨	١٠٨٦٦١	١٠٨٦٦١	١٢٢٦٦٨	١٠٨٦٦١
١٢	صناعة منتجات التبغ	١٢٨٣٧٤٦	-	١٢٨٣٧٤٦	١٢٨٣٧٤٦	-	١٢٨٣٧٤٦	-	-	١٢٨٣٧٤٦	-
١٣	صناعة المشروبات	١١٤٤٠٤	-	١١٤٤٠٤	١١٤٤٠٤	-	١١٤٤٠٤	-	-	١١٤٤٠٤	-
١٥	صناعة الخبز وسننجه	٤٨٢	-	٤٨٢	٤٨٢	-	٤٨٢	-	-	٤٨٢	-
١٧	صناعة الورق وسننجه	٢١٨٢	-	٢١٨٢	٢١٨٢	-	٢١٨٢	-	-	٢١٨٢	-
١٨	الطباعة و استنساخ وسائط الإعلام المنشقة	٢٠٤	-	٢٠٤	٢٠٤	-	٢٠٤	-	-	٢٠٤	-
١٩	صناعة قمع النوك و المنتجات النفطية المكررة و الوقود النور	٢٧٦	-	٢٧٦	٢٧٦	-	٢٧٦	-	-	٢٧٦	-
٢٠	صناعة المواد و المنتجات الكيميائية	٢١٥٥٤٥	-	٢١٥٥٤٥	٢١٥٥٤٥	-	٢١٥٥٤٥	-	-	٢١٥٥٤٥	-
٢١	صناعة المستحضرات الصيدلانية الكيميائية والدوائية ومنتجات الكيماويات الطبية	٢١٤١٤٥	-	٢١٤١٤٥	٢١٤١٤٥	-	٢١٤١٤٥	-	-	٢١٤١٤٥	-
٢٢	صناعة المطاط والبلاستيك	٤٤٤٤	-	٤٤٤٤	٤٤٤٤	-	٤٤٤٤	-	-	٤٤٤٤	-
٢٣	صناعة منتجات المعادن اللافلزية الأخرى	١٢٣٧٢٢٢	-	١٢٣٧٢٢٢	١٢٣٧٢٢٢	-	١٢٣٧٢٢٢	-	-	١٢٣٧٢٢٢	-
٢٤	صناعة الفلزات القاعدية	٢٤٠٤١٧	-	٢٤٠٤١٧	٢٤٠٤١٧	-	٢٤٠٤١٧	-	-	٢٤٠٤١٧	-
٢٥	صناعة منتجات المعادن المشتملة على الألمنيوم والمعادن	٢٢٠	-	٢٢٠	٢٢٠	-	٢٢٠	-	-	٢٢٠	-
٢٦	صناعة الحاسبات والمنتجات الإلكترونية والكهربائية ومكوناتها وصناعة الأجهزة الطبية	-	-	-	-	-	-	-	-	-	-
٢٨	صناعة الآلات والمعدات الغير مصنعة بموضع العمل	٤١١	-	٤١١	٤١١	-	٤١١	-	-	٤١١	-
٢٩	صناعة المركبات ذات المحركات	-	-	-	-	-	-	-	-	-	-
٣٠	صناعة معدات النقل الأخرى	٦٤٠٤٢	-	٦٤٠٤٢	٦٤٠٤٢	-	٦٤٠٤٢	-	-	٦٤٠٤٢	-
ج	الصناعات التحويلية	٢٤٠٤٢٠٤	-	٢٤٠٤٢٠٤	٢٤٠٤٢٠٤	-	٢٤٠٤٢٠٤	-	-	٢٤٠٤٢٠٤	-
٣٥	إمدادات الكهرباء والغاز والبخر وإمدادات بخلف الهواء	١٢٠٠٢٤٠٥	-	١٢٠٠٢٤٠٥	١٢٠٠٢٤٠٥	-	١٢٠٠٢٤٠٥	-	-	١٢٠٠٢٤٠٥	-
د	إمدادات الكهرباء والغاز والبخر	١٢٠٠٢٤٠٥	-	١٢٠٠٢٤٠٥	١٢٠٠٢٤٠٥	-	١٢٠٠٢٤٠٥	-	-	١٢٠٠٢٤٠٥	-
٣٦	تجميع وتعبئة وتوزيع المياه	١٢٠٠٢٤٠٥	-	١٢٠٠٢٤٠٥	١٢٠٠٢٤٠٥	-	١٢٠٠٢٤٠٥	-	-	١٢٠٠٢٤٠٥	-
٣٧	شبكات الصرف الصحي	١٢٠٠٢٤٠٥	-	١٢٠٠٢٤٠٥	١٢٠٠٢٤٠٥	-	١٢٠٠٢٤٠٥	-	-	١٢٠٠٢٤٠٥	-
هـ	الإمداد المائي وشبكات الصرف الصحي وإدارة مياهه العفينة	١٢٠٠٢٤٠٥	-	١٢٠٠٢٤٠٥	١٢٠٠٢٤٠٥	-	١٢٠٠٢٤٠٥	-	-	١٢٠٠٢٤٠٥	-

تابع جدول رقم ١٢ : حساب الإستخدامات والموارد الرأسمالية والمالية (جانب الإستخدامات)

لقطاع الأعمال العام لسنة ٢٠١١-٢٠١٢

القيمة بالآلاف جنيه

تعداد النشاط الاقتصادي	اسم النشاط الاقتصادي	التكوين الرأسمالي الإجمالي					
		التكوين الرأسمالي الثابت			التكوين الرأسمالي المتغير		
		مجموع	مستغلات داخلية تامة بالتكلفة	الإضافات الرأسمالية على الأصول الثابتة	مجموع	الإنتاج التام	مجموع
١١	تشديد المباني	٧٨٣٤٨	-	-	٥٦٣٩٦	٥٦٣٩٦	١٣٠٧٩٢
١٢	الهندسة المدنية	٢١٣٥٤	-	-	٤٣٩٧	٤٣٩٧	١٠٥١٤
١٣	التشييد والبناء	٩٩٧٠٣	-	-	١٠٥٧٩٣	١٠٥٧٩٣	١٢٩٢١٣
١٤	تجارة الجملة والتجزئة و إصلاح المركبات ذات المحركات والدراجات النارية والسيارات الشخصية والمركبة	-	-	-	١٠٠٤٣	١٠٠٤٣	٣٧٥٤٠
١٥	تجارة الجملة (عدا المركبات ذات المحركات و الدراجات النارية)	٦٣١٩٠	-	-	٢١	٢١	١١٥٥١٥٤
١٦	تجارة التجزئة (عدا المركبات ذات المحركات و الدراجات النارية)	٦٢٣١٢	-	-	١٠٠٤٢	١٠٠٤٢	١١٥٥١٥٤
١٧	تجارة الجملة والتجزئة و إصلاح المركبات ذات المحركات والدراجات النارية والسيارات الشخصية والمركبة	١٢٥٥٠٢	-	-	١٠٠٤٢	١٠٠٤٢	١٢٥٥٠٢
١٨	النقل البري . و النقل عبر خطوط الأنابيب	٥٨٩٢	-	-	-	-	-
١٩	النقل عبر الماء	١٣٤٤	-	-	-	-	-
٢٠	النقل الجوي	٢٢٤٤٠	-	-	-	-	-
٢١	أنشطة التخزين والدعم للنقل	٢١٠٥٢٩٥	-	-	٢٥٦	٢٥٦	٢١٠٥٢٩٥
٢٢	النقل والتخزين	٢١٧٥٤٨٢	-	-	٢٥٦	٢٥٦	٢١٧٥٤٨٢
٢٣	أنشطة الإقامة	٦٥١٣٧٦	-	-	-	-	-
٢٤	أنشطة خدمات الغذاء والإقامة	٦٥١٣٧٦	-	-	-	-	-
٢٥	النشطة نشر واتاح برامج التلفزيون والفيديو والاعلام السمعية	١٩٠	-	-	-	-	-
٢٦	المعلومات والاتصالات	١٩٠	-	-	-	-	-
٢٧	النشطة خدمات السفر	٢٠٧٩	-	-	-	-	-
٢٨	النشطة الإدارية وخدمات الدعم	٢٠٧٩	-	-	-	-	-
٢٩	الإدارة العامة والدفاع والضمان الاجتماعي	٥٣٠	-	-	-	-	-
٣٠	الإدارة العامة والدفاع والضمان الاجتماعي	٥٣٠	-	-	-	-	-
٣١	النشطة المتعلقة بصحة الإنسان	١١٦٦	-	-	١١٦٦	١١٦٦	١١٦٦
٣٢	الصحة والنشطة العمل الاجتماعي	١١٦٦	-	-	١١٦٦	١١٦٦	١١٦٦
	الإجمالي العام	٢٣٢٢٣٠٨٣	-	-	٣١٩٨٧٧	٣١٩٨٧٧	٤١٨١٩٢٥

تابع جدول رقم ١٢ : حساب الاستخدامات والموارد الرأسمالية والمالية (جانب الاستخدامات)

لقطاع الاعمال العام لسنة ٢٠١١، ٢٠١٢

القيمة بالالف جنيه

رقم النشاط الاقتصادي	اسم النشاط الاقتصادي	جملة التكوين الرأسمالي الإجمالي	التحويلات الرأسمالية والعالية	الإقراض	جملة الاستخدامات
١	تعبئة خامات رقائق الفرات المعيش	١١٢١٩٢	١١٠٩٤	٢٩٤٩٩	١٢٠١٨١
٢	التعبئة واستغلال المخازن الأخرى	١٠٤٦٧٠	٢١٩٤١	٢٢١٢٦٠	١٢٦٨١١
٣	التعبئة واستغلال المخازن	٢١٩٩٦٢	٣٣٣٤٩٧	٨٩٧٩٦٢	١١٤١٤٢١
٤	صناعة المنتجات الغذائية	١٢١٢١٤٣	١٨١٢٥٩	٢٩١١٧٤	١٢٩٢٤٧٢
٥	صناعة منتجات البع	٢٣٠٦٩٦٠	٣١٩١٢٢	١٩٠٤٩٣٨	١٣٥١١٤٠
٦	صناعة المنسوجات	٤١١١١	١٤٥٩٤١٧	١٢٢٢٤٦٤	١٣٦٩١٠٤
٧	صناعة الحديد ومنتجاته	٦٩١	٣١٧٥	٤١٤٦	٦٩١٠
٨	صناعة الورق ومنتجاته	١١٢	١٢٤٣٠	٢١١٣٤	١١٢٠١
٩	الطباعة و استنساخ وسلط الاعلام المسطحة	٢٩١	١٢١٢٩	٢٠٠٠	٢٩١٠
١٠	صناعة لحم الثور و المنتجات الغذائية المبردة و التجميد البودرة	٦٤١٩٦	١١١٩٢٩	٢١٦٦٢٦	٢٢٣٢١٢
١١	صناعة المواد و المنتجات الكيميائية	١٩٠٢٥٩	١١٣٦٩٩٩	١٤١٦٩٤	٢٠٥٠٥٨٨
١٢	صناعة المستحضرات الصيدلانية الكيميائية والدوائية ومنتجات البلاستيك القوي	٢٠٠١١٠	٢٢٩٩٢٠	٤١٠١٩٩٢	٢٣٠١١٠٠
١٣	صناعة المطاط واللدائن	١٢٥١٩	٢٦٤٤	١١٢٢٥٤	١٢٥١٩٠
١٤	صناعة معدات المعادن الكهربية الأخرى	٢٠١٢٤٣	٢١٢٥٠	١٠١٢٠٤	٢٠١٢٤٣
١٥	صناعة الفرات الغذائية	١٠١٢٤٣	١٠١٢٤٣	١٠١٢٤٣	١٠١٢٤٣
١٦	صناعة معدات المعادن المشتملة على الماشيك والمعدن	٢٠١٢٤٣	٢٠١٢٤٣	٢٠١٢٤٣	٢٠١٢٤٣
١٧	صناعة الخسب والمنتجات الكاشية والنصيرية ومكوناتها وصناعة الأجزاء الفنية	١٠١٢٤٣	١٠١٢٤٣	١٠١٢٤٣	١٠١٢٤٣
١٨	صناعة الآلات والمعدات الغير مصنعة بموجب اخر	١٠١٢٤٣	١٠١٢٤٣	١٠١٢٤٣	١٠١٢٤٣
١٩	صناعة المركبات ذات المحركات	١٠١٢٤٣	١٠١٢٤٣	١٠١٢٤٣	١٠١٢٤٣
٢٠	صناعة معدات النقل الأخرى	١٠١٢٤٣	١٠١٢٤٣	١٠١٢٤٣	١٠١٢٤٣
٢١	الصناعات التحويلية	٣٧٩٩٦٧١	١١٤٤٩٧٦	١٤١٣٤٦٤	٣٩١٤٦٠٤
٢٢	إمدادات الكهرباء والغاز والماء وخدمات شبكات المياه	١٣١٠٦٤٩٨	١٣٢٥٨٠٠٠	١٣١٠٦٤٩٨	١٣١٠٦٤٩٨
٢٣	إمدادات الكهرباء والغاز والماء	١٣١٠٦٤٩٨	١٣١٠٦٤٩٨	١٣١٠٦٤٩٨	١٣١٠٦٤٩٨
٢٤	جمع و سعة وتوزيع المياه	١٣١٠٦٤٩٨	١٣١٠٦٤٩٨	١٣١٠٦٤٩٨	١٣١٠٦٤٩٨
٢٥	شركات الصرف الصحي	١٣١٠٦٤٩٨	١٣١٠٦٤٩٨	١٣١٠٦٤٩٨	١٣١٠٦٤٩٨
٢٦	الإمداد المائي وشبكات الصرف الصحي وخدمات معالجة المياه	١٣١٠٦٤٩٨	١٣١٠٦٤٩٨	١٣١٠٦٤٩٨	١٣١٠٦٤٩٨

تابع جدول رقم ١٢ : حساب الاستخدامات والموارد الرأسمالية والمالية (جانب الاستخدامات)

لقطاع الأعمال العام لسنة ٢٠١١/٢٠١٢

القيمة بالآلاف جنيه

رقم التصنيف	اسم النشاط الاقتصادي	جملة التكوين الرأسمالي الاجمالي	التحويلات الرأسمالية والمالية	الإفراط	جملة الاستخدامات
٤١	شحن البترول	٢٥٥٩٠٤	٧١٤٤١٤	٦٦٠٨٩٤	٦٧٠٩٥٢٣
٤٢	الهندسة المدنية	٣١٩٣٩	٣٢٠٢٥٤	٤٥٣٨	٤٤٢٠١٤
٤٣	و التشييد و البناء	٢٧٧٨٤٣	٩٠٩٨١٥٩	٧٥٠٩٣٣	٢١٢٤٥٤٥٨
٤٤	تجارة الجملة و التجزئة و اصلاح المركبات ذات المحركات و التراخيص التجارية و السلع الشخصية و القرية	٦٢١٤	٢١٤٥٤	١٦٦٩	٢١٤٥٤
٤٥	تجارة الجملة (عدا المركبات ذات المحركات و التراخيص التجارية)	١٦١٠٦٥٣	٤٥٥١٥٩	٤١٨٤٤	٢٥٠٠٤٢٣
٤٦	تجارة التجزئة (عدا المركبات ذات المحركات و التراخيص التجارية)	١١٢٤٤١	١٢٠١٤٤	٢٤٥٢٥	٢٠٢٧٩٦
٤٧	تجارة الجملة و التجزئة و اصلاح المركبات ذات المحركات و التراخيص التجارية و السلع الشخصية و القرية	١٧٧٦٦٢٠	٩٠٣٠٤٤٤	٣١٤٤٨	٢٨٣٥٤٦٤
٤٨	التقل المرى . و التقل عبر خطوط الاسباب	٥١٩٢	١٥٢٣٩	٤٦٤٤	٩٩٦٦٥
٤٩	التقل عبر الماء	١٣٤٤	٤٥٥٢٦٤	٤٤٤٤١١	١٠٢٣١٩٠
٥٠	التقل الجوي	٦٢٩٤٠	١٨٣٥٤٤٣	١٤٣٥٤٤١	١٠٢٩٠٠٤
٥١	النقل البحري و النقل	١١٠٦٥٤٤	١٢٨٤٤٤٣	١٣٤٤٤٤٤	١٠٠٣٣٥٤٤
٥٢	النقل و التفرقة	٢٧٧٦٨٤٠	٤١٠٥٤٤٤	٤٤٤٤٤٤٤	١٥٥٤٤٤٤٤
٥٣	النشطة الاخرى	١٥٤٤٤٤٤	١٥٤٤٤٤٤	٣٤٤٤٤٤	٤٤٤٤٤٤
٥٤	النشطة خدمات الغذاء و الاقامة	٤٤٤٤٤٤٤	١٤٤٤٤٤٤	٣٤٤٤٤٤٤	٤٤٤٤٤٤٤
٥٥	النشطة نشر و التاج برامج التلفزيون و الفيديو و الاقلام السيمانه	١٤٤٤	١٤٤٤٤	١٤٤٤٤	١٤٤٤٤٤
٥٦	المعلومات و الاتصالات	١٤٤٤	١٤٤٤٤٤	١٤٤٤٤٤	١٤٤٤٤٤
٥٧	النشطة خدمات المالى	١٤٤٤٤٤	١٤٤٤٤٤	١٤٤٤٤٤	١٤٤٤٤٤
٥٨	النشطة الإدارية و خدمات الدعم	١٤٤٤٤٤	١٤٤٤٤٤	١٤٤٤٤٤	١٤٤٤٤٤
٥٩	الترار و الغامه و الدفاع و الممان الاجتماعى	١٤٤٤٤٤	١٤٤٤٤٤	١٤٤٤٤٤	١٤٤٤٤٤
٦٠	الترار و الغامه و الدفاع و الممان الاجتماعى الأخرى	١٤٤٤٤٤	١٤٤٤٤٤	١٤٤٤٤٤	١٤٤٤٤٤
٦١	النشطة المنسقة منسقة الإنسان	١٤٤٤٤٤	١٤٤٤٤٤٤	١٤٤٤٤٤٤	١٤٤٤٤٤٤
٦٢	الصحة و النشطة العمل الاجتماعى	١٤٤٤٤٤	١٤٤٤٤٤٤	١٤٤٤٤٤٤	١٤٤٤٤٤٤
	الاجمالي العام	٢٦٦٤٤٤٤٤	٣٨٤٤٤٤٤٤	٤٧٣٤٤٤٤٤	٣٤٤٤٤٤٤٤

تابع جدول رقم ١٢ : حساب الإستخدامات والموارد الرأسمالية والمالية (جانب الموارد)

لقطاع الأعمال العام لسنة ٢٠١١/٢٠١٢

القيمة بالالف جنيه

رقم النشاط الاقتصادي	اسم النشاط الاقتصادي	الإذخار	الإهلاك	شرق نفوييم التغير في مخزون			المحولات الرأسمالية والمالية	الإقتراض	حصة الموارد
				جمله	بضائع معرض لبيع	الإنتاج التام			
٧	بعض خدمات ركازات الفلزات "المعادن"	٢٢٥١١٠	١١٣٩٥	١٩٩٦	٢٢٠	١٩٧٤	١١٤٤٢	١٢١١٠٨	
٨	التعدين واستغلال المعادن الأخرى	٢٥١٩٦٥	٢٩٥٩٢	-	-	-	٩٢٥٥٢٠	٢٦١٢٢٢	
٩	التعدين واستغلال الحجر	٣٩٠٧٩٣	٤٨٠٨٧	٨٢٩٦	٢٢٥	٨٢٩٦	٩٢٥٤٨١	١١٥١٤٢٦	
١٠	صناعة المنتجات الغذائية	٧٤٣٠٣	٦٧٠٧٠٥	٢٠٢٢	-	٢٠٢٢	٦٧٠٧٢٥	١١٧٩١٢٧٥	
١١	صناعة منتجات التبغ	٢٠٩١٦٥	٩٨٩٠٠٥	-	-	-	٩٨٩٠٠٥	١٠٩٧١٦٥	
١٢	صناعة المنسوجات	٦٤٤٦٧٨	٧٧٧٧١	١٠٣٥٠	١٢٠٥٤	١٠٣٥٠	١٠٤٤٩٥	١٢٣٤٩٩	
١٣	صناعة الخبث ومنتجاته	٤٥١٢	٣٦٨	-	-	-	٣٦٨	٤٥١٢	
١٤	صناعة الورق ومنتجاته	٢٠٤٣١١	١٣٧٧١	١٠٣٥٠	-	١٠٣٥٠	١٠٣٥٠	٢٠٤٣١١	
١٥	الطباعة و استخراج وسائط الاعلام المسطحة	١٦٥١١١	٢٥١٢١	-	-	-	٢٥١٢١	١٦٥١١١	
١٦	صناعة قمع الكوك و المسحبات الفطرية المشرقة و الوقود البوور	١٦٥٥١١	١٦٥١١	١٦٥٥١١	-	١٦٥٥١١	١٦٥٥١١	١٦٥٥١١	
١٧	صناعة المواد و المنتجات الكيماوية	٢٠٤٥٠٤	٢٩٠٢٥	٤٣١	-	٤٣١	٢٩٠٢٥	٢٠٤٥٠٤	
١٨	صناعة المستحضرات الصيدلانية الكيماوية و التوابل ومنتجات البتات الطبية	١٠٤١٢٣	٩٣١٢٥	١٠٤١٢٣	١٠٤٥٠	١٠٤١٢٣	١٠٤٥٠	١٠٤١٢٣	
١٩	صناعة المطاط واللدائن	١٥١٢٥	٩٣٤٢	٤٣٣	-	٤٣٣	٩٣٤٢	١٥١٢٥	
٢٠	صناعة منتجات المعادن اللافلزية الأخرى	٦٢٣٦٣	٤٤١١٠	٢٠١٩	٨	٢٠١٩	٤٤١١٠	٦٢٣٦٣	
٢١	صناعة الفلزات القاعدية	٢٠٩٠٢	٣٧٦٢٥٩	٢٤٤٥١٠	-	٢٤٤٥١٠	٣٧٦٢٥٩	٣٠٩٠٢	
٢٢	صناعة منتجات المعادن المشتملة على الألمنيوم والفضة	٢٢٥١	٢٠٩٠٢	-	-	-	٢٠٩٠٢	٢٢٥١	
٢٣	صناعة الحديد والمنتجات الأخرى الحديدية ومنتجاتها وصناعة الآجر والطين	١١٤٢٦٠	٤٥٢٠١	٨٥٢	-	٨٥٢	٤٥٢٠١	١١٤٢٦٠	
٢٤	صناعة معدات النقل الأخرى	١٥٤٥٠	١١٤٢٦٠	-	-	-	١١٤٢٦٠	١٥٤٥٠	
٢٥	الصناعات التحويلية	٥١٤٢٥٠	١٢٤١٨٧٩	١١٦٦٥٢	١٥١٧٩	١١٦٦٥٢	١٢٤١٨٧٩	١٢٣٢٥٥٠	
٢٦	معدات الكهرباء والغاز والتدفئة ومعدات تشغيل الهواء	١٥٣٢٤٠	٤٢٤١٢٩١	-	-	-	٤٢٤١٢٩١	١٥٣٢٤٠	
٢٧	معدات الكهرباء والغاز والبخار	١٥٣٢٤٠	٤٢٤١٢٩١	-	-	-	٤٢٤١٢٩١	١٥٣٢٤٠	
٢٨	تجميع و تنقية وتوزيع المياه	٤١٠٢٣١	١٥٣٢٤٠	١٥٣٢٤٠	٤١٠٢٣١	١٥٣٢٤٠	٤١٠٢٣١	٤١٠٢٣١	
٢٩	بنوك مصرف الخصم	٤٢٤١٢٩١	٤١٠٢٣١	-	-	-	٤١٠٢٣١	٤٢٤١٢٩١	
٣٠	الإئتماء المالي وشبكات الصرف الخصم وإدارة ومعالجة النفايات	٢٤٨٥٥٠٤	١٩٤١٤٢٥	١٩٤١٤٢	٢٤٨٥٥٠	١٩٤١٤٢	٢٤٨٥٥٠	٢٤٨٥٥٠٤	

تابع جدول رقم ١٢ : حساب الإستخدامات والموارد الراسمالية والمالية (جانب الموارد)

لقطاع الأعمال العام لسنة ٢٠١١/٢٠١٢

القيمة بالآلاف جتية

اسم النشاط الإقتصادي	الأرباح	الإهلاك	فرق تقويم التغير في مخزون			القيمة المضافة	الإقتراض	جملة الموارد
			الإنتاج التام	تصنيع معرض البيع	جملة			
١٠ تشييد المباني	٤١١٨٤٢	١٢٩٣٢٥	١٩٢١	٠	١٩٢١	٠	١٥١٩٦٨٢	
١١ الهندسة المدنية	١٠٢٤٥١	٤١٦٤١	٠	٠	٠	٠	٤٤٦٨٧٢	
١٢ التشييد والبناء	٥٥٥٠٢٧	٢٣١٠٢٦	٨٤٢٧	٠	٨٤٢٧	٠	٢١٢٦٤٥٨	
١٣ صناعة الخبث والجرانيت والمواد المعدنية	٢١٥٤٤	٢٣٣	٠	٢١٥٤٤	٢١٥٤٤	٠	٦٢٩٩٤	
١٤ صناعة الخبث (عدا المراكب ذات المحركات و الشراكات البخارية)	٤٠١٣٥٤	٤٠٢٧٥	٣٢٥	١١٥٤٢٤٤	١١٥٤٢٤٤	٠	٢٥١٠٢٢٢	
١٥ صناعة الخزنة (عدا المراكب ذات المحركات و الدراجات البخارية)	٤٢٣٢٢	٣٢١٥٤	٥٤١	١٠٢٣	١٠٢٣	٠	٢٠٢٧٩٥	
١٦ صناعة الخبث و الخزنة و اصلاح المراكب ذات المحركات و الدراجات البخارية و تصنيعه و التبريد	٣٩٨٧٩٤	٧٣٧٧٥	٣٩٤	١١٥٨٣٢٣	١١٥٨٣٢٣	٠	٢٨٣٨٤١٤	
١٧ النقل البري و النقل بحر خطوط الأنابيب	٤٥١٤٩	٤٤٦٩٨	٠	٠	٠	٠	٩٥٤٥٩	
١٨ النقل بحر الماء	٤٧٥٠٤٧	١٢٤٤٩٢	٠	٠	٠	٠	١٠٢٣٤٤٠	
١٩ النقل الجوي	٣١٥٩٣٣٣	١٥٣٥٢	٠	٠	٠	٠	٣١٧٤٦٨٥	
٢٠ أنشطة التخزين والدعم للنقل	٦٢١٢٧٧	١١٢٥٢١	٠	٠	٠	٠	١٢٠٣٤٥٨	
ج النقل والتخزين	٢٤٠٢٦٤٣٠	١٠٢٣٧٤٦٣	٠	٠	٠	٠	١٦٧٤٢٤٧	
٢١ أنشطة الإقامة	٩٢٣١١	٥٥١٤٨	٠	٠	٠	٠	٢٠١١٧٤٥	
ط أنشطة خدمات الغذاء والإقامة	٩٢٣٨٨٠	٥٦٢٠٨	٠	٠	٠	٠	٢٠١١٧٤٥	
٢٢ أنشطة نشر واتاج برامج التلفزيون والفيديو والألعاب المسجلة	٣٧٤٤	١٣٣٥	٠	٠	٠	٠	٣٥١٠٩	
ي المعلومات والاتصالات	٣٧٤٤٠	٧٣٣١	٠	٠	٠	٠	٣٥١٠٩	
٢٣ أنشطة خدمات المبنى	١١٠٢١	٥١١	٠	٠	٠	٠	١١٠٢١	
ز الأنشطة الإدارية وخدمات الدعم	١٧٠١٨	٥١٨	٠	٠	٠	٠	١٧٠١٨	
٢٤ الإدارة العامة والدفاع والقضاء والقضايا الاجتماعية	٣٥٩٢	٤٥٦	٠	٠	٠	٠	٣٥٩٢	
٢٥ الإدارة العامة والدفاع والقضاء والقضايا الاجتماعية الأجنبي	٣٦٩٢	٤٥٦	٠	٠	٠	٠	٣٦٩٢	
٢٦ الأنشطة المتصلة بصحة الإنسان	١١١٢٤٤	١٦٥٥٨	٠	٠	٠	٠	١١١٢٤٤	
٢٧ الصحة و أنشطة العمل الاجتماعي	١١١٢٤٤	١٦٥٥٨	٠	٠	٠	٠	١١١٢٤٤	
الإجمالي العام	٢٣٦٠٠٤٤٠	٨٩٢١٩٤٢	١٢٣٢٨٢	٤١٧٠٢٤٨	١٢٣٢٨٢	٠	٢٧٨٧٧٨١٧	

جدول رقم ١٣ : الإضافات الرأسمالية على الأصول الثابتة مصنفة حسب نوع الأصل ونسبة كل منها الى الجملية

لقطاع الأعمال العام لسنة ٢٠١١/٢٠١٢

القيمة بالالف جنيه

اسم النشاط الاقتصادي	تحسين اراضي		مباني وشبكات ومرافق وطرق		الات ومعدات		وسائل نقل وسفن		عدد وتواتر	
	قيمة	%	قيمة	%	قيمة	%	قيمة	%	قيمة	%
٧- تعدين خامات ركازات الفلزات المعادن	٠	٠	٣٥٩٠٤	١٠٠	٠	٠	٠	٠	٠	٠
٨- التعدين واستغلال المحاجر الاخرى	٠	٠	٠	٠	٣٥٠٥	٣٤	٢٥١١	٢٤	١٤	١٤
٩- التعدين واستغلال المحاجر	٠	٠	٣٥٩٠٤	١٠٠	٣٤٠٥	٧٧	٢٥١١	٧	١٤	١٤
١٠- صناعة المنتجات الغذائية	٨٠٠	١٠٠	٢٤٣٥٢	١٠٠	١٦١٢٠٨	١٠٠	٢٦٢١٤	١٠٠	٢٢١٨	١٠٠
١١- صناعة منتجات الخبث	٠	٠	٢٢١٤٢٩	١٠٠	٠	٠	٠	٠	٢٢١٤	١٠٠
١٢- صناعة المسوجات	٢٢٣	١٠٠	١٧٦٤٩	١٠٠	٤١١٤	١٠٠	١٠٠٠٥	١٠٠	٢٢٣٩	١٠٠
١٣- صناعة الخبز ومنتجاته	٠	٠	٤٠	١٠٠	٠	٠	٠	٠	٠	٠
١٤- صناعة الورق ومنتجاته	٠	٠	١٧٦٤٩	١٠٠	٤١	١٠٠	١٠٠٠٥	١٠٠	١٧٦٤	١٠٠
١٥- صناعة المطبوعات والناشر	٠	٠	٠	٠	٠	٠	٠	٠	٠	٠
١٦- صناعة قصب السكر ومنتجاته	٠	٠	٠	٠	٠	٠	٠	٠	٠	٠
١٧- صناعة قصب السكر ومنتجاته	٠	٠	٠	٠	٠	٠	٠	٠	٠	٠
١٨- صناعة قصب السكر ومنتجاته	٠	٠	٠	٠	٠	٠	٠	٠	٠	٠
١٩- صناعة قصب السكر ومنتجاته	٠	٠	٠	٠	٠	٠	٠	٠	٠	٠
٢٠- صناعة المواد و المنتجات الكيماوية	١١٤١	١٠٠	١٠٣٢٠٤	١٠٠	١٠٣١٠٤	١٠٠	١٠٣١	١٠٠	١١٤١	١٠٠
٢١- صناعة المسحضرات الصيدلانية الكيميائية والدوائية ومعدات البتات الطبية	١٠٣٠٤	١٠٠	١٠٣٠٤	١٠٠	١٠٣٠٤	١٠٠	١٠٣٠٤	١٠٠	١٠٣٠٤	١٠٠
٢٢- صناعة المطاط واللدائن	٠	٠	٠	٠	٠	٠	٠	٠	٠	٠
٢٣- صناعة منتجات المعادن اللافلزية الاخرى	٩٩٢	١٠٠	٩٩٢	١٠٠	٩٩٢	١٠٠	٩٩٢	١٠٠	٩٩٢	١٠٠
٢٤- صناعة الفلزات الفعالة	٠	٠	٩٩٢	١٠٠	٩٩٢	١٠٠	٩٩٢	١٠٠	٩٩٢	١٠٠
٢٥- صناعة منتجات المعادن المشكبة اعدا الماكينات والمعدات	٠	٠	٠	٠	٠	٠	٠	٠	٠	٠
٢٦- صناعة الحاسبات والمعدات الالكترونية والقمريه ومنتجاتها وصناعة الأجهزة الطبية	٠	٠	٠	٠	٠	٠	٠	٠	٠	٠
٢٧- صناعة الآلات والمعدات غير مصنفة بموجب اخر	٠	٠	٠	٠	٠	٠	٠	٠	٠	٠
٢٨- صناعة المركبات ذات المحركات	٠	٠	٠	٠	٠	٠	٠	٠	٠	٠
٢٩- صناعة معدات النقل الاخرى	٠	٠	٠	٠	٠	٠	٠	٠	٠	٠
ج- الصناعات الخفيفة	١٠٠٠٠٠	١٠٠	١٠٠٠٠٠	١٠٠	١٠٠٠٠٠	١٠٠	١٠٠٠٠٠	١٠٠	١٠٠٠٠٠	١٠٠
٣٠- امدادات الكهرباء والغاز والمخار والادوات طبخ الهواء	٠	٠	٠	٠	٠	٠	٠	٠	٠	٠
٣١- امدادات الكهرباء والغاز والمخار	٠	٠	٠	٠	٠	٠	٠	٠	٠	٠
٣٢- خبث و سبب و سبب و سبب	٠	٠	٠	٠	٠	٠	٠	٠	٠	٠
٣٣- شبكات الصرف الصحي	٠	٠	٠	٠	٠	٠	٠	٠	٠	٠
٣٤- امداد المباني وشبكات الصرف الصحي والادوية ومعالجة النفايات	٠	٠	٠	٠	٠	٠	٠	٠	٠	٠

تابع جدول رقم ١٣ : الإضافات الراسمالية على الأصول الثابتة مصنفة حسب نوع الأصل ونسبة كل منها إلى الجملة

لقطاع الأعمال العام لسنة ٢٠١٢/٢٠١١

القيمة بالآلاف جنيه

رقم النشاط الاقتصادي	تخصيص اراضي		مباني والمعدات ومرافق وطرق		الات ومعدات		وسائل نقل وانقل		معدات وادوات		اسم النشاط الاقتصادي
	قيمة	%	قيمة	%	قيمة	%	قيمة	%	قيمة	%	
١١	٥٥٣	٠	٥٥٤٣	٠	٣٧٠٥٩	٥١	٥١١٢٥	٢٨	١١٠٥٧٠	١٥	تشييد المباني
١٢	٠	٠	١٥١٢٨	٨	٣٣٧٣	١٥	٢٥٥٣	١٤	١٢٠٥١	١٥	الهندسة المدنية
١٣	٥٩٤	٥	١٠٦١١	١٩	٣٥٢٣٢	٣٥	٢٥٢٨٢	٢٥	٢٢٩٥٥	٢٥	التشييد والبناء
١٤	٠	٠	٠	٠	٠	٠	٠	٠	٠	٠	جارة العملة و التجارة و اذ ا ح المركبات ذات المحركات و الترخاات التاربه و السلع الشخصية و المرابله
١٥	٥٢١١	١٥	٣١٠٥١	٥٠	١١٢٢	١٤	١٢١١٩	٢١	٥١٢	١٠	جارة العملة (عدا المركبات ذات المحركات و الترخاات التاربه)
١٦	٠	٠	٣٥٥٩	٦	٩٥٢	١	٥١٩٢	٣	٣٥١٣٥	٤	جارة التجزئه (عدا المركبات ذات المحركات و الترخاات التاربه)
١٧	٥٢٩١	١٥	٣٤٥٣١	٥٨	٩٠٦٥	٧	١٥٢٩٢	١٢	٣٥٩٢٧	١٢	جارة الجملة و التجزئه و اصلاح المركبات ذات المحركات و الترخاات التاربه و السلع الشخصية و المرابله
١٨	٠	٠	٥٣٧٧	٩	٧٣	٠	٠	٠	٠	٠	النقل البرى ، و النقل عبر خطوط الاتابيد
١٩	٠	٠	٠	٠	٠	٠	٠	٠	٠	٠	النقل عبر الماء
٢٠	٠	٠	١٩٣٠٥	٣١	٥٠٦١٣	٦٥	٠	٠	٠	٠	النقل الجوى
٢١	٥١٢٥٥	١٥	١١٩٢٧٩٢	٥٣	٥٨٢٠٥٧	٤٣	٢٥١٠٥٣١	١٢	١٠٢١٩٥	١٢	النشطه التجريه و الترخاات
٢٢	٥٧٣٣٤	١٥	١٢١٥٣٩٤	٤٥	٥٢١٤٧٣	٢٥	٢٥١٤٣٢	١٢	١٠٣٦٥٤	١٢	النقل و التجريه
٢٣	٥٩	٠	٥٢٣٥٠١	١٠٠	٥٢٩٥٥	١٠	٩٥٢	١٠	١٠٢٣٥	١٠	النشطه الإعلانيه
٢٤	٥٩	٠	٥٢٣٧٠٨	١٠٠	٥٢٩٢٥	١٠	٩٥٢	١٠	١٠٢٣٣	١٠	النشطه خدمات الغذاء و الإقامه
٢٥	٠	٠	٥٢	٠	٣٩	٠	٠	٠	٣٦	٠	النشطه شر و تراج برامج الشغروب و الفديو و الأكله السامه
٢٦	٠	٠	٤٢	٠	٣٩	٠	٠	٠	٣٥	٠	المعلومات و الإتصالات
٢٧	٠	٠	٠	٠	٣٩	٠	٠	٠	٣٥	٠	النشطه خدمات المسكن
٢٨	٠	٠	٠	٠	٣٩	٠	٠	٠	٣٥	٠	النشطه الإثريه و خدمات الدعم
٢٩	٥٦٥	٠	٠	٠	٠	٠	٠	٠	٣٧	٠	الإثراء العامه و الدفاع و الضمان الاجتماعى
٣٠	٥١٥	٠	٠	٠	٠	٠	٠	٠	٣٧	٠	الإثراء العامه و الدفاع و الضمان الاجتماعى الإقليمى
٣١	٠	٠	٠	٠	٠	٠	٠	٠	٣٧	٠	النشطه المنصه صنعه الاسل
٣٢	٠	٠	٠	٠	٠	٠	٠	٠	٣٧	٠	النشطه و النشطه العمل الاجتماعى
٣٣	١٦٤٥٢	٥	١٣٠٧٣٩٤	١٩	١٤٣٧٥٠٥٤	٦١	٣١٠٥١٣٩١	٤٥	٢٥٢٧٠٤١	٤٥	الإجمالي العام

تابع جدول رقم ١٣ : الإضافات الرأسمالية على الأصول الثابتة مصنفة حسب نوع الأصل ونسبة كل منها الى الجملية

لقطاع الاعمال العام لسنة ٢٠١٢/٢٠١١

القيمة بالالف جنيه

اسم النشاط الاقتصادي	اثاث ومعدات مكتاب		الثروة الحيوانية والعلفية		نفقات ايرادية موجلة		جملة		مشغولات داخلية تامة بالتكلفة		الجملية العمومية	
	قيمة	%	قيمة	%	قيمة	%	قيمة	%	قيمة	%	قيمة	%
٧ تعدين خامات ركزات الفلزات "المعادن"	٢٩٥	١٠٠	٠	٠	٠	٠	٠	٠	٠	٠	٠	٠
٨ التعدين واستغلال المحاجر الاخرى	٠	٠	٠	٠	٤٢٩٣	١٠٠	٠	٠	٠	٠	٠	٠
٩ التعدين و استغلال المحاجر	٢٩٠	١٠٠	٠	٠	٤٢٩٣	١٠٠	٠	٠	٠	٠	٠	٠
١٠ صناعة المنتجات الغذائية	١٩٠١	١٠٠	٠	٠	٤٠٦	١٠٠	٠	٠	٠	٠	٠	٠
١١ صناعة منتجات التبغ	٦٥٧٨٦	١٠٠	٠	٠	٠	٠	٠	٠	٠	٠	٠	٠
١٢ صناعة المنسوجات	١٣٢٠	١٠٠	٠	٠	٠	٠	٠	٠	٠	٠	٠	٠
١٣ صناعة الجلد ومنتجاته	٤١	١٠٠	٠	٠	٩٦	١٠٠	٠	٠	٠	٠	٠	٠
١٤ صناعة الورق و منتجاته	٧٣	١٠٠	٠	٠	٠	٠	٠	٠	٠	٠	٠	٠
١٥ الطباعة و استساخ وسائط الاعلام المسجلة	٥٦	١٠٠	٠	٠	٠	٠	٠	٠	٠	٠	٠	٠
١٦ صناعة قمع التوك و المنتجات التفلطية المتررة و الوقود النووي	٠	٠	٠	٠	٠	٠	٠	٠	٠	٠	٠	٠
١٧ صناعة المواد و المنتجات الكيميائية	٢٢٩٧	١٠٠	٠	٠	٢١٠١	١٠٠	٠	٠	٠	٠	٠	٠
١٨ صناعة المستحضرات الصيدلانية الكيميائية و الدوائية و منتجات النباتات الطبية	٣٣٢٣	١٠٠	٠	٠	٩٥	١٠٠	٠	٠	٠	٠	٠	٠
١٩ صناعة المعطاط و اللدائن	١٣١	١٠٠	٠	٠	٠	٠	٠	٠	٠	٠	٠	٠
٢٠ صناعة منتجات المعادن اللافلزية الاخرى	١٢٣١	١٠٠	٠	٠	٢١٩١٣	١٠٠	٠	٠	٠	٠	٠	٠
٢١ صناعة الفلزات القاعدية	١٥٦	١٠٠	٠	٠	٠	٠	٠	٠	٠	٠	٠	٠
٢٢ صناعة منتجات المعادن المشكلة "خا المعاكبات و المعدات"	٠	٠	٠	٠	٠	٠	٠	٠	٠	٠	٠	٠
٢٣ صناعة الحاسبات و المنتجات الالكترونية و المسربة و مكوناتها و صناعة الاجهزة الطبية	٠	٠	٠	٠	٠	٠	٠	٠	٠	٠	٠	٠
٢٤ صناعة الآلات و المعدات الغير مصنفة بموضع اخر	٥٠	١٠٠	٠	٠	٠	٠	٠	٠	٠	٠	٠	٠
٢٥ صناعة المركبات ذات المحركات	٠	٠	٠	٠	٠	٠	٠	٠	٠	٠	٠	٠
٢٦ صناعة معدات النقل الاخرى	١٠	١٠٠	٠	٠	٠	٠	٠	٠	٠	٠	٠	٠
٢٧ الصناعات التحويلية	١٠٣٥٠٤	١٠٠	٠	٠	٢٤٠١٣	١٠٠	٠	٠	٠	٠	٠	٠
٢٨ امدادات الكهرباء و الغاز و البخار و امدادات تكييف الهواء	٤٠٦٤١	١٠٠	٠	٠	٤٧٣١	١٠٠	٠	٠	٠	٠	٠	٠
٢٩ امدادات الكهرباء و الغاز و البخار	٤٠٢٠٨	١٠٠	٠	٠	٤٧٣٨	١٠٠	٠	٠	٠	٠	٠	٠
٣٠ تجميع و تفكيك و ترميم العمارة	١٠٢٥٤١	١٠٠	٠	٠	٢٢٢٦	١٠٠	٠	٠	٠	٠	٠	٠
٣١ خدمات السفر و الترفيه	٣٥٠	١٠٠	٠	٠	٠	٠	٠	٠	٠	٠	٠	٠
٣٢ امداد الغنم و الخنازير و الدواجن و مربيته و معالجة المنتجات	٢٢٤٠٠	١٠٠	٠	٠	٩٢٣٦	١٠٠	٠	٠	٠	٠	٠	٠

تابع جدول رقم ١٣ : الإضافات الرأسمالية على الأصول الثابتة مصنفة حسب نوع الأصل ونسبة كل منها إلى الجملة

لقطاع الأعمال العام لسنة ٢٠١١/٢٠١٢

القيمة بالآلاف جنية

الجملة العمومية	مشغولات داخلية تامة بالتكلفة ^(١)		جملة		نفقات ايرادية موجلة		الثروة الحيوانية والمائية		اثاث ومعدات مكتاب		اسم النشاط الاقتصادي	الرمز الاقتصادي	
	%	قيمة	%	قيمة	%	قيمة	%	قيمة	%	قيمة			
١٠٠٠	٧٨٣٤٨	٠	٠	١٠٠٠	٧٨٣٤٨	٠	٠	٠	٠	٥	٤١٦٦	٤١	تشيد النباتات
١٠٠٠	٢١٣٥٥	٠	٠	١٠٠٠	٢١٣٥٥	٠	٠	٠	٠	٣	٥٦٣	٤٢	الهندسة المدنية
١٠٠٠	٩٩٧٠٣	٠	٠	١٠٠٠	٩٩٧٠٣	٠	٠	٠	٠	٥	٤٧٢٩	٤٣	التشييد والبناء
٠	٠	٠	٠	٠	٠	٠	٠	٠	٠	٠	٠	٤٥	تجارة الجملة والتجزئة واصلاح المركبات ذات المحركات والدراجات النارية والسلع الشخصية والمنزلية
١٠٠٠	٦٣١٩٠	٠	٠	١٠٠٠	٦٣١٩٠	٠	١٨١	٠	٠	٧	٤٥١٧	٤٦	تجارة الجملة (عدا المركبات ذات المحركات والدراجات النارية)
١٠٠٠	٦٩٣١٢	٠	٠	١٠٠٠	٦٩٣١٢	٢	١٠٤٦	٠	٠	٣١	١٩٢٦١	٤٧	تجارة التجزئة (عدا المركبات ذات المحركات والدراجات النارية)
١٠٠٠	١٢٥٥٠٢	٠	٠	١٠٠٠	١٢٥٥٠٢	١	١٢٢٩	٠	٠	١٩	٢٣٧٧٨	٤٨	تجارة الجملة والتجزئة واصلاح المركبات ذات المحركات والدراجات النارية والسلع الشخصية والمنزلية
١٠٠٠	٥٨٩٢	٠	٠	١٠٠٠	٥٨٩٢	٠	٠	٠	٠	٤	٢٤٧	٤٩	النقل البري، والنقل عبر خطوط الانابيب
١٠٠٠	١٣٤٤	٠	٠	١٠٠٠	١٣٤٤	١٠٠٠	١٣٤٤	٠	٠	٠	٠	٥٠	النقل عبر الماء
١٠٠٠	٦٢٩٥٠	٠	٠	١٠٠٠	٦٢٩٥٠	٠	٢٧٢	٠	٠	٣	١٩١٧	٥١	النقل الجوي
١٠٠٠	٢١٠٦١٩٦	٠	٠	١٠٠٠	٢١٠٦١٩٦	٠	١٥١٩	٠	٠	٦	١٨٩٩٥	٥٢	أنشطة التخزين والدعم للنقل
١٠٠٠	٢١٧٦٤٨٢	٠	٠	١٠٠٠	٢١٧٦٤٨٢	٠	٣١٣٥	٠	٠	١١	٢١٠٣٠	٥٣	النقل والتخزين
١٠٠٠	٦٥١٢٧٦	٠	٠	١٠٠٠	٦٥١٢٧٦	٠	٥٤٤٢	٠	٠	٦٥	٦١٨٨٧	٥٥	أنشطة الإقامة
١٠٠٠	٦٥١٣٧٦	٠	٠	١٠٠٠	٦٥١٣٧٦	٠	٥٤٢٢	٠	٠	١٥	٦١٨٨٧	٥٦	أنشطة خدمات الغذاء والإقامة
١٠٠٠	١٩٠	٠	٠	١٠٠٠	١٩٠	٠	٠	٠	٠	٤٩	٥٣	٥٧	أنشطة نشر والتاج برامج التلفزيون والفيديو والافلام السينمائية
١٠٠٠	١٩٠	٠	٠	١٠٠٠	١٩٠	٠	٠	٠	٠	٤٩	٩٣	٥٨	المعلومات والاتصالات
١٠٠٠	٢٠٧٩	٠	٠	١٠٠٠	٢٠٧٩	٠	٠	٠	٠	٢١	٢	٥٩	الأنشطة خدمات المباني
١٠٠٠	٢٠٧٩	٠	٠	١٠٠٠	٢٠٧٩	٠	٠	٠	٠	٢١	٢	٦٠	الأنشطة الادارية وخدمات الدعم
١٠٠٠	٥٣٠	٠	٠	١٠٠٠	٥٣٠	٠	٠	٠	٠	٣	١٥	٦١	الإدارة العامة والدفاع والضمان الاجتماعي
١٠٠٠	٥٣٠	٠	٠	١٠٠٠	٥٣٠	٠	٠	٠	٠	٣	١٥	٦٢	الإدارة العامة والدفاع والضمان الاجتماعي الاخيرى
١٠٠٠	١٠٦٦	٠	٠	١٠٠٠	١٠٦٦	١٣	٩٦٦	٠	٠	٠	٠	٦٣	الأنشطة المتصلة بصحة الانسان
١٠٠٠	١١٦٦	٠	٠	١٠٠٠	١١٦٦	٨٣	٩٦٦	٠	٠	٠	٠	٦٤	الصحة والأنشطة العمر الاجتماعي
١٠٠٠	٢٣٢٢٣١٨٣	٠	٠	١٠٠٠	٢٣٢٢٣١٨٣	٠	٥٣٠٢٧	٠	٠	١	٢٧٨٤٤٤		الإجمالي العام

(١) المشغولات الداخلية لم تصنف حسب نوع الأصل حيث يرد البيان اجماليًا

جدول رقم ١٤ : التكوين الرأسمالي الصافي

لقطاع الأعمال العام لسنة ٢٠١١/٢٠١٢

القيمة بالآلاف جنية

الترتيب	اسم النشاط الاقتصادي	التكوين الرأسمالي الاجمالي	الاهلاكات	التكوين الرأسمالي الصافي
		١	٢	٣
١	تعليم حاملي رخصات الطراز المعدني	١٠٠٢٩٢	١٠٣٩٠	٩٠٠٩٢
٢	التعدين واستغلال المناجم الأخرى	٢٢٦٧٠	٢٩٥٩٠	١٢٧٨٠
٣	التعدين واستغلال المناجم	٢٠٩٩٦٢	٢٤٠٤٧	١٨٥٩١٥
٤	صناعة المنتجات الغذائية	١٠٠٠٢٣	١٠٠٠٢٣	٠
٥	صناعة منتجات السج	١١٠٥٣٦	٢٨٨٠٠٤	٨١٧٥٣٢
٦	صناعة المنسوجات	٢٤٦١١	١٠٠٠٠٠	١٤٦١١
٧	صناعة الجلد وسنناده	٦٢٠	٢٢٠	٤٠٠
٨	صناعة الورق ومنتجاته	١١٢	١٠٠٠٠	٩٨٨٠
٩	الطباعة والنشر ومنتجات الإعلام المرئية	٢٢٠	٢٧٥٠	٢٤٣٠
١٠	صناعة قطع الكوكب ومنتجات النخلة البشرية والوقود البترولي	٢٥٠٢٢	١٥٠٠	٢٣٥٢٢
١١	صناعة المواد ومنتجات الكيماويات	١٠٤٠٥٨	٢٨٠٢٠	٧٦٠٣٨
١٢	صناعة المستحضرات الصيدلانية الكيماوية والمواد ومنتجات البلاستيك الطبية	١٠٠٠٠٠	١٠٠٠٠٠	٠
١٣	صناعة المطاط واللدائن	١٢٠٠٠	٢٣٥٢	٩٦٤٨
١٤	صناعة منتجات المعادن اللافلزية الأخرى	١٠٠٠٠٢٣	٢٥٠٠٠	٧٥٠٠٢٣
١٥	صناعة الطائرات الفعالة	١٠٠٠٢٣	٣٥٠٠٠٢٣	٠
١٦	صناعة منتجات المعادن المنصهرة حديد المناسف والمعادن	٢٠٠٠٢٣	٢٠٠٠٢٣	٠
١٧	صناعة الكيماويات والمنتجات البترولية والقميرية ومشتقاتها وصناعة الأسمدة النيتروجينية	٢٠٠	٢٠٠	٠
١٨	صناعة الآلات والمعدات غير مسننة موزعة على	١٠٠٠٢٣	١٠٠٠٢٣	٠
١٩	صناعة المركبات المبردة	٢٠٠٢٣	٢٠٠٢٣	٠
٢٠	صناعة معدات النقل الأخرى	١٠٠٠٢٣	١٠٠٠٢٣	٠
٢١	الصناعات الخفيفة	٢٧٨٨٦٧٠	١٢٥١٤٧٠	٢٦٦٣٥٠٠
٢٢	إمدادات الكهرباء والغاز والبخار ومنتجاتها	١٠٠٠٢٣	١٠٠٠٢٣	٠
٢٣	إمدادات الكهرباء والغاز والبخار والحرارة	١٣٠٠٢٣٨٠	١٢٠٠٢٣٨٠	١٠٠٠٠٠٠
٢٤	تجميع وبيع وتوزيع الكهرباء	١٠٠٠٢٣	١٠٠٠٢٣	٠
٢٥	تمويل مصرفي	١٠٠٠٢٣	١٠٠٠٢٣	٠
٢٦	الخدمات المالية وشركات التأمين وبنوك الاستثمار	١٠٠٠٢٣	١٠٠٠٢٣	٠

تابع جدول رقم ١٤ : التكوين الرأسمالي الصافي

لقطاع الأعمال العام لسنة ٢٠١١/٢٠١٢

القيمة بالالف جنيه

الرقم التصنيف نشاط	اسم النشاط الاقتصادي	التكوين الرأسمالي الإجمالي ١	الاملاك ٢	التكوين الرأسمالي الصافي ٢-١
١١	تشييد الفنادق	٢٤٠٩٠٤	١٣٤٣٣٤	١٠٦٥٦٩
١٢	الهندسة المدنية	٣٠٤٣٩	٩١٦٩١	٦١٢٥٢
١٣	و التشييد والبناء	٢٧٧٨٤٣	٢٣١٠٢٦	٢٥٤٧١٧
١٤	تجارة العملة و المعونة و اصلاح المرشحات ذات المعرجة - والتراخيص التجارية و السلع الشخصية والمنزلية	٢٠١٤	٣٣٣	٢٠٤٧
١٥	تجارة الجملة (عدا المرشحات ذات المعرجات و التراخيص التجارية)	١٥١٠٢٥٣	٤٠٢٧٧	١٤٦٩٥٧٦
١٦	تجارة التجزئة (عدا المرشحات ذات المعرجات و التراخيص التجارية)	١١٢٤٤١	٣٢٨٤٤	٧٩٥٥٩٧
١٧	تجارة الجملة و التجزئة و اصلاح المرشحات ذات المعرجات و التراخيص التجارية و السلع الشخصية و المنزلية	١٧٧٦٦٢٠	١٧٣٨٧٥	١٧٥٩٢٣٤
١٨	النقل البري و النقل عبر خطوط الأنابيب	١٠١٩٢	٢٢٢٩٧	١١٣١١
١٩	النقل عبر الماء	١٣٤٤	١٢٣١٩٨	١٢١٨٥٤
٢٠	النقل الجوي	٢٣٩٥١	١٦٣٥٢	٧٧٥٩٩
٢١	نشطة التعدين وادماج النقل	٩١٠٣٣٥٤	١٤٢٥٢١	٨٩٦٠٨٣٣
٢٢	النقل والتخزين	٢١١٦٥٤١	٢٠٣٧٠٦٣	١٩١٢٨٧٧
٢٣	النشطة الاقامة	٤٠١٣٧٤	٦٦٢٠١	٣٣٥١٧٣
٢٤	نشطة خدمات العدا و الإقامة	٦٤١٣٧٦	٦٦٢٠١	٦٣٤٧٥٥
٢٥	النشطة سمر والساح برائح التفرجون والعمود والآلات السمائية	٤٠	١٣٣١	١٢٩١
٢٦	المعلومات والاتصالات	١٢٠	٧٣٣١	٧٢١١
٢٧	النشطة خدمات العمالي	٢٠١٠	٢١١	١٧٩٩
٢٨	النشطة الإدارية وخدمات الدعم	٢٠٧٠	٤١٤	١٦٥٦
٢٩	الترار و العامة و الدفاع و الممثل الاممياي	٢٣٠	٤١٤	١٨٤
٣٠	الترار و العامة و الدفاع و الممثل الاممياي الاعياري	٢٣٠	١٨٤	٤٤
٣١	النشطة المسندة بصفة الامان	٤١٠٣	١٤٠٥١	١٣٦٤١
٣٢	البنية و لسلطة العمل الاجمالي	٢١٠٣	١٤٠٥١	١٣٦٤١
	الإجمالي العام	٢١٦٤٤٥١٤	١٨٢١٩٤٢	١٩٨٢٢٥٧٢

جدول رقم ١٥ : مصادر تمويل التكوين الرأسمالي الإجمالي ونسبة تمويل كل مصدر إلى جملة مصادر التمويل

لقطاع الأعمال العام لسنة ٢٠١٢/٢٠١١

القيمة بالآلاف جنيه

اسم النشاط الاقتصادي	الإجمالي		الامتياز		صافي التحويلات الرأسمالية والمالية		صافي الامتراض		فرق تقويم السعر		جملة مصادر التمويل	
	%	قيمة	%	قيمة	%	قيمة	%	قيمة	%	قيمة	%	قيمة
٧ تعدين خامات ركزات الفلزات المعادن	٢٠	٩١٥٧١٩	٢٥	١١٣٣٩٤	٢٤	١٠٧٧٤٥	٢٤	١٠٤٤٩٩	٢٢	١٤٢٤	٢٢	١١٤٤٩٩
٨ التعدين واستغلال المحاجر الأخرى	٢٤	١٠٤٥٨٤	٢٤	١٠٤٥٨٤	٢٤	١٠٤٥٨٤	٢٤	١٠٤٥٨٤	٢٤	١٠٤٥٨٤	٢٤	١٠٤٥٨٤
٩ تعدين وإسبالت المحاجر	١٧	٧٤١٥٩٣	١٧	٧٤١٥٩٣	١٧	٧٤١٥٩٣	١٧	٧٤١٥٩٣	١٧	٧٤١٥٩٣	١٧	٧٤١٥٩٣
١٠ صناعة المنتجات الغذائية	١٥	٦٤٢٣٠٣	١٥	٦٤٢٣٠٣	١٥	٦٤٢٣٠٣	١٥	٦٤٢٣٠٣	١٥	٦٤٢٣٠٣	١٥	٦٤٢٣٠٣
١١ صناعة منتجات التبغ	٢٤	١٠٤٥٨٤	٢٤	١٠٤٥٨٤	٢٤	١٠٤٥٨٤	٢٤	١٠٤٥٨٤	٢٤	١٠٤٥٨٤	٢٤	١٠٤٥٨٤
١٢ صناعة المنسوجات	١٧	٧٤١٥٩٣	١٧	٧٤١٥٩٣	١٧	٧٤١٥٩٣	١٧	٧٤١٥٩٣	١٧	٧٤١٥٩٣	١٧	٧٤١٥٩٣
١٣ صناعة الخبث ومنتجاته	٢٤	١٠٤٥٨٤	٢٤	١٠٤٥٨٤	٢٤	١٠٤٥٨٤	٢٤	١٠٤٥٨٤	٢٤	١٠٤٥٨٤	٢٤	١٠٤٥٨٤
١٤ صناعة الورق ومنتجاته	٢٤	١٠٤٥٨٤	٢٤	١٠٤٥٨٤	٢٤	١٠٤٥٨٤	٢٤	١٠٤٥٨٤	٢٤	١٠٤٥٨٤	٢٤	١٠٤٥٨٤
١٥ صناعة المطاط واللدائن	٢٤	١٠٤٥٨٤	٢٤	١٠٤٥٨٤	٢٤	١٠٤٥٨٤	٢٤	١٠٤٥٨٤	٢٤	١٠٤٥٨٤	٢٤	١٠٤٥٨٤
١٦ صناعة المطاط واللدائن	٢٤	١٠٤٥٨٤	٢٤	١٠٤٥٨٤	٢٤	١٠٤٥٨٤	٢٤	١٠٤٥٨٤	٢٤	١٠٤٥٨٤	٢٤	١٠٤٥٨٤
١٧ صناعة المطاط واللدائن	٢٤	١٠٤٥٨٤	٢٤	١٠٤٥٨٤	٢٤	١٠٤٥٨٤	٢٤	١٠٤٥٨٤	٢٤	١٠٤٥٨٤	٢٤	١٠٤٥٨٤
١٨ صناعة المطاط واللدائن	٢٤	١٠٤٥٨٤	٢٤	١٠٤٥٨٤	٢٤	١٠٤٥٨٤	٢٤	١٠٤٥٨٤	٢٤	١٠٤٥٨٤	٢٤	١٠٤٥٨٤
١٩ صناعة المطاط واللدائن	٢٤	١٠٤٥٨٤	٢٤	١٠٤٥٨٤	٢٤	١٠٤٥٨٤	٢٤	١٠٤٥٨٤	٢٤	١٠٤٥٨٤	٢٤	١٠٤٥٨٤
٢٠ صناعة المطاط واللدائن	٢٤	١٠٤٥٨٤	٢٤	١٠٤٥٨٤	٢٤	١٠٤٥٨٤	٢٤	١٠٤٥٨٤	٢٤	١٠٤٥٨٤	٢٤	١٠٤٥٨٤
٢١ صناعة المطاط واللدائن	٢٤	١٠٤٥٨٤	٢٤	١٠٤٥٨٤	٢٤	١٠٤٥٨٤	٢٤	١٠٤٥٨٤	٢٤	١٠٤٥٨٤	٢٤	١٠٤٥٨٤
٢٢ صناعة المطاط واللدائن	٢٤	١٠٤٥٨٤	٢٤	١٠٤٥٨٤	٢٤	١٠٤٥٨٤	٢٤	١٠٤٥٨٤	٢٤	١٠٤٥٨٤	٢٤	١٠٤٥٨٤
٢٣ صناعة المطاط واللدائن	٢٤	١٠٤٥٨٤	٢٤	١٠٤٥٨٤	٢٤	١٠٤٥٨٤	٢٤	١٠٤٥٨٤	٢٤	١٠٤٥٨٤	٢٤	١٠٤٥٨٤
٢٤ صناعة المطاط واللدائن	٢٤	١٠٤٥٨٤	٢٤	١٠٤٥٨٤	٢٤	١٠٤٥٨٤	٢٤	١٠٤٥٨٤	٢٤	١٠٤٥٨٤	٢٤	١٠٤٥٨٤
٢٥ صناعة المطاط واللدائن	٢٤	١٠٤٥٨٤	٢٤	١٠٤٥٨٤	٢٤	١٠٤٥٨٤	٢٤	١٠٤٥٨٤	٢٤	١٠٤٥٨٤	٢٤	١٠٤٥٨٤
٢٦ صناعة المطاط واللدائن	٢٤	١٠٤٥٨٤	٢٤	١٠٤٥٨٤	٢٤	١٠٤٥٨٤	٢٤	١٠٤٥٨٤	٢٤	١٠٤٥٨٤	٢٤	١٠٤٥٨٤
٢٧ صناعة المطاط واللدائن	٢٤	١٠٤٥٨٤	٢٤	١٠٤٥٨٤	٢٤	١٠٤٥٨٤	٢٤	١٠٤٥٨٤	٢٤	١٠٤٥٨٤	٢٤	١٠٤٥٨٤
٢٨ صناعة المطاط واللدائن	٢٤	١٠٤٥٨٤	٢٤	١٠٤٥٨٤	٢٤	١٠٤٥٨٤	٢٤	١٠٤٥٨٤	٢٤	١٠٤٥٨٤	٢٤	١٠٤٥٨٤
٢٩ صناعة المطاط واللدائن	٢٤	١٠٤٥٨٤	٢٤	١٠٤٥٨٤	٢٤	١٠٤٥٨٤	٢٤	١٠٤٥٨٤	٢٤	١٠٤٥٨٤	٢٤	١٠٤٥٨٤
٣٠ صناعة المطاط واللدائن	٢٤	١٠٤٥٨٤	٢٤	١٠٤٥٨٤	٢٤	١٠٤٥٨٤	٢٤	١٠٤٥٨٤	٢٤	١٠٤٥٨٤	٢٤	١٠٤٥٨٤
٣١ صناعة المطاط واللدائن	٢٤	١٠٤٥٨٤	٢٤	١٠٤٥٨٤	٢٤	١٠٤٥٨٤	٢٤	١٠٤٥٨٤	٢٤	١٠٤٥٨٤	٢٤	١٠٤٥٨٤
٣٢ صناعة المطاط واللدائن	٢٤	١٠٤٥٨٤	٢٤	١٠٤٥٨٤	٢٤	١٠٤٥٨٤	٢٤	١٠٤٥٨٤	٢٤	١٠٤٥٨٤	٢٤	١٠٤٥٨٤
٣٣ صناعة المطاط واللدائن	٢٤	١٠٤٥٨٤	٢٤	١٠٤٥٨٤	٢٤	١٠٤٥٨٤	٢٤	١٠٤٥٨٤	٢٤	١٠٤٥٨٤	٢٤	١٠٤٥٨٤
٣٤ صناعة المطاط واللدائن	٢٤	١٠٤٥٨٤	٢٤	١٠٤٥٨٤	٢٤	١٠٤٥٨٤	٢٤	١٠٤٥٨٤	٢٤	١٠٤٥٨٤	٢٤	١٠٤٥٨٤
٣٥ صناعة المطاط واللدائن	٢٤	١٠٤٥٨٤	٢٤	١٠٤٥٨٤	٢٤	١٠٤٥٨٤	٢٤	١٠٤٥٨٤	٢٤	١٠٤٥٨٤	٢٤	١٠٤٥٨٤
٣٦ صناعة المطاط واللدائن	٢٤	١٠٤٥٨٤	٢٤	١٠٤٥٨٤	٢٤	١٠٤٥٨٤	٢٤	١٠٤٥٨٤	٢٤	١٠٤٥٨٤	٢٤	١٠٤٥٨٤
٣٧ صناعة المطاط واللدائن	٢٤	١٠٤٥٨٤	٢٤	١٠٤٥٨٤	٢٤	١٠٤٥٨٤	٢٤	١٠٤٥٨٤	٢٤	١٠٤٥٨٤	٢٤	١٠٤٥٨٤
٣٨ صناعة المطاط واللدائن	٢٤	١٠٤٥٨٤	٢٤	١٠٤٥٨٤	٢٤	١٠٤٥٨٤	٢٤	١٠٤٥٨٤	٢٤	١٠٤٥٨٤	٢٤	١٠٤٥٨٤

تابع جدول رقم ١٥ : مصادر تمويل التكوين الرأسمالي الإجمالي ونسبة تمويل كل مصدر الى جملة مصادر التمويل

لقطاع الاعمال العام لسنة ٢٠١١/٢٠١٢

القيمة بالآلاف جنية

اسم النشاط الاقتصادي	الإدخال		الامتلاك		صافي التحويلات الرأسمالية والمالية		صافي الافتراض		فرق تفويدها		جملة مصادر التمويل
	قيمة	%	قيمة	%	قيمة	%	قيمة	%	قيمة	%	
١١ شبة النياب	٢٨٢٨٤٤	١٩٦	١٢٩٢٣٠	٤٨	٢٦٩٣٠٠	١١٠	٦٤٤٤٠٢	٩٦٦	١٩٦٦	٢٤٤٩٠٤	١٠٠
١٢ الهندسة المدنية	١٠٢١٨٢	٣٢٠	٩٠٦٤٠	٣٢	٩٢٤٨٧	٢٩٠	٦٩٢٤٧	٩١١	٩١١	٥١٩٢٩	١٠٠
١٣ والبناء	٥٨٥٠٢٧	٤١١	٢٣١٠٢٥	٨٣	١٧٦٧١٣	٦٤	٧٢٣٨٥٠	٢٦١	٨٩٢٧	٢٧٧٨	١٠٠
١٤ جارة الجملة والتجزئة اصلاح المركبات ذات المحرك والتراخي التارية والسلع التخصيه والتربيه	٢١٤٤	٤٠	٣٣٣	١	٢١٢١	٢٤	٨٩٥٨	١٣٠	٢٤٤٤	٦٤١٤	١٠٠
١٥ تجارة الجملة (عدا المركبات ذات المحرك والتراخي التارية)	١٠١٣٨٤	٢٤	٤٠٤١١	١	١٢١٧٠٣	٥	١٠٤٤٢٠	٣	١١٢٣٣٤	١٠٠	
١٦ تجارة التجزئة (عدا المركبات ذات المحرك والتراخي التارية)	٥٢٣٣٠	٤٠	٣٢١٥٤	١٥	٤٢١٩٥	٢٨	٣٤٥٨١	٣١	١٠٤١٤	١٠٠	
١٧ جارة الجملة والتجزئة و اصلاح المركبات ذات المحرك والتراخي التارية والسلع التخصيه والتربيه	٣٩٨٧٩٥	٢٢	٧٣٧٧٥	٤	١٦٦٩٣٠	٨	٢٤٨٠٨٠	١	١١٥٧٢١٨	١٠٠	
١٨ النقل البري و النقل عبر خطوط الانابيب	١٦٦١٤٩	٧٨٣	٤٠٦٩٥	١٥	٣٨٥٠١	٥٣	٥٩٠٨	٥٤	٥٩٠٨	١٠٠	
١٩ النقل عبر الماء	١١٤٠٤١	٣٦٠	١٢٤٤٢	٠	١٦١١٢٤٠	١٩٠	١٤٤٤٢٠	١٩٠	٢٣١٤٠	١٠٠	
٢٠ النقل الجوي	٣١٦٢٣٣٣	١٠٠	١٥٣٥٢	٠	١٥٣٥٢	١٠٠	١٥٣٥٢	١٠٠	١٥٣٥٢	١٠٠	
٢١ أنشطة التخزين والدعم للنقل	٦٢٢٢٧١	٢٨	١١٢٤٢٠	٥٧	٨٧٩٤٠٠	٤٢	١٢٥٢٣٥٠	١٠٠	١٢٥٢٣٥٠	١٠٠	
٢٢ نقل والتخزين	٢١٠٢١٥٣	٩٧	١٠٣٧٠٥٣	٤٨	٢٣٧٩٧٨٩	١٠٩	٢٥٢٢٧١٩	٢٥٨	٢٥٢٢٧١٩	١٠٠	
٢٣ أنشطة الإقامة	٨٢٣٥٨	٢٤	٥٥٩٧٧	١٠	٩٦٤٦٥	١٥	٥٨٠٩١٠	١٢	٥٨٠٩١٠	١٠٠	
٢٤ أنشطة خدمات الطعام والإقامة	٩٢٣٨٨٠	١٤	٥٥٢٢٥	١٠	٩٥٤٨٦	١٥	٥٨٠٩٧٠	١٢	٥٨٠٩٧٠	١٠٠	
٢٥ أنشطة ستر وصاح برامج التلفزيون والفسو والإقامة الترفيهية	٣١٠٤١	١٠٠	٥٣١	٠	٣١٣٦	١٠٠	٣١٣٦	١٠٠	٣١٣٦	١٠٠	
٢٦ معلومات والاتصالات	٣٧٤١١	١٩٥٩	٧٣٣١	٣١	٣٧٣٦	١٤٥٤	٧١٣٥	٣٧٣٦	٣٧٣٦	١٠٠	
٢٧ أنشطة خدمات مالي	١١٤١	٥٢	٤٦٥	٠	٤٦٥	٤١	٤٦٥	٤١	٤٦٥	١٠٠	
٢٨ وأنشطة التارية وخدمات الدعم	١٦٠١	٥٢	٤٦٥	٠	٤٦٥	٤١	٤٦٥	٤١	٤٦٥	١٠٠	
٢٩ الإدارة العامة والتجارة والتمويل الاجتماعي	٣١٤٢	٦٩١	٤٦٥	٠	٣١٤٢	٦٩١	٣١٤٢	٦٩١	٣١٤٢	١٠٠	
٣٠ إدارة تعليمية والتدريب والتمويل الاجتماعي	٣٦٤٢	٦٩١	٤٦٥	٠	٣٦٤٢	٦٩١	٣٦٤٢	٦٩١	٣٦٤٢	١٠٠	
٣١ الأنشطة المصنعة بتمويل الإسف	١١٦٤٤٠	٤٢٤	١٦٠٤٠	٠	١٦٠٤٠	٤٢٤	١٦٠٤٠	٤٢٤	١٦٠٤٠	١٠٠	
٣٢ تصحح والأنشطة العمل الاجتماعي	١١٦٤٤٠	٤٢٤	١٦٠٤٠	٠	١٦٠٤٠	٤٢٤	١٦٠٤٠	٤٢٤	١٦٠٤٠	١٠٠	
الإجمالي العام	٢٣٦٠٨٤٢	١٠٠	٨٩٢١٩٤٢	٣٨	٢١٥٤٠٨٣٥	١٠٠	٤٠٣٩٤٨١٠	١٠٠	٤٠٣٩٤٨١٠	١٠٠	

١٠

جدول رقم ١٦ : الإنتاج والناتج الإجمالي بسعر السوق والناتج الإجمالي والصفى بتكلفة عوامل الإنتاج

لقطاع الأعمال العام لسنة ٢٠١٢/٢٠١١

القيمة بالآلاف جنيه

النتج الصافي بتكلفة عوامل الإنتاج ٧-٨	الإهلاك ٨	الناتج الإجمالي بتكلفة عوامل الإنتاج ٧=٣-٦	الضرائب غير المباشرة والاعانات			الناتج الإجمالي بسر السوق ٣=١-٢	مستلزمات الإنتاج ٢	الإنتاج بسعر السوق ١ ^(١)	اسم النشاط الإقتصادي	تدليل النشاط الإقتصادي
			الضرائب والرسوم المنفعة مطروحة منها الاعانات	الاعانات د	الضرائب والرسوم السلعية					
٦٧٦٩٧	١٨٣٦٤	٨٦٠٩٦	١٨٩٧	٠	١٨٩٧	٨٧٩٩٩	١٣٩٧٧٣	٢٢٧٧٦١	٧	تعبئة خامات ركازات الفلزات "المعادن"
١٣١٥٦٦٨	٢٩٦٩٩	١٣٤٥٣٦٠	٣٥٩١	٠	٣٥٩١	١٣٤٨٩٥١	٧٩٢٠٤٦	٢١٤٠٩٩٧	٨	التعبئة واستغلال المحاجر الأخرى
١٣٨٣٣٦٥	٤٨٠٨٧	١٤٣١٤٥٢	٥٤٨٨	٠	٥٤٨٨	١٤٣٦٩٤٠	٩٣١٨١٨	٢٣٦٨٧٥٨	ب	التعبئة واستغلال المحاجر
٢٦٤٤٧٢٨	١٩٠٨٠٥	٢٨٣٥٥٣٣	٩٣٠	١٣٠٨٢	١٢٩٨٨	٢٨١٥٤٤٠	٧٦٩٢٥٣٦	١٠٥٠٧٩٧٦	١٠	صناعة المنتجات الغذائية
١٧٩٤٦٩٠	٢١٩٠٠٤	٢٠٠٣١٩٤	٦٧٩٩	٤٢٩٥	١١٤٨٨	٢٠١٩٩١٦	٢٨٠٧٠٢٥	٤٨٢٦٩٤٢	١٢	صناعة منتجات التبغ
٣٣٥١٣٣	٤٠٨١١	٤١٥٩٤٣	٩٣٧١٣٠	١١٢٤٥٥	٢١٦٤٥	٣٢١١٣٠	١٨٣٢١٦٥	٢١٥٤٢٩٥	١٣	صناعة المنسوجات
٤٤٣	٣٦٨	٤٤٤	٣٠	٠	٣٠	٤٨٧١	٢٨٤٨	٧٧١٩	١٥	صناعة الجذ ومنتجاته
٤٦٤١	٧٣٧١	٤٠٠٤٣	٤٦٦	٠	٤٦٦	٤٠٥٠٥	٨٨٧٢٤	٩٠٢٣٣	١٧	صناعة الورق ومنتجاته
١٠١٣٠	٢٧٤١	١٢٨٧٧	٥١٦	١٠١٠	١٥٢٦	١٢٥٩٣	٨٧٠٢١	٩٠٤١٤	١٨	الطباعة و استساخ وسائط الاعلام المسجلة
٣٣٣٤٧٤	٨٥٧١	٣٤٢٠٤٦	١١٨٦١	٠	١١٨٦١	٣٥٣٩٠٧	١٠٤٢٩٣٦	١٢٩٦٩٠٣	١٩	صناعة قمع الكوك و المنتجات التغطية المكررة و الوقود النووي
٤٧٥٢١٥	٥٩٠٢٥	٥٣٤٢٤٠	٨٥٨٣	٠	٨٥٨٣	٥٤٢٨٢٣	٨٩٣٩٩٥	١٥٣٧٨١٨	٢٠	صناعة المواد و المنتجات الكيماوية
١٥٤٤٧٩	٩٣١٢٥	١٥٥٧٧٢٥	١٩٨٨٩	١٣٦٠	١٣١٥٠	١٥٤٤٥٣	١٣٩٩٠٢١	٢٢٦٧٦٠٤	٢١	صناعة المستحضرات الصيدلانية الكيماوية و الدوائية ومنتجات النباتات الطبية
٥٤٨٠	٩٣٤٩	١٤٨٢٩	٣٠٤٧	٠	٣٠٤٨	١٤٥٢٠	١١٣٥١٩	١٠٠٣٨٩	٢٢	صناعة المطاط واللدائن
٣٧٩٥٠٩	٥٥٩٨٠	٤٣٥٣٨٩	١٠٠٩٧	٠	١٠٠٩٧	٤٣٦٤٨٦	٧٦٦٤٥٥	١٣٠٢٩٥١	٢٣	صناعة منتجات المعادن اللافلزية الأخرى
١٠١٤٤١١	٣٥٦٢٥٩	١٠٥٠٠٦٦٠	١٦٦٣٨	٠	١٦٦٣٨	١٠٤٨٣٦٥	٥٣٧٦٤١٥	٧٨٥٣٧٣٤	٢٤	صناعة الفلزات الخاضعة
٦٠٣٢	٩٧٣٥	٤٧١٦	٤٦٥	٠	٤٦٥	٥١٦٣	٤١٦٥٠	٥١٢٤٣	٢٥	صناعة منتجات المعادن المشكلة "عدا الماكينات والمعدات"
٢٩٥١٤	٩٥٩	٢٩٦١٣	٨٩	٠	٨٩	٢٩٦٥٢	٤٢٥٠٨	٦٥٩٧٠	٢٦	صناعة الحاسبات ومنتجات الإلكترونيات و التبريد و مكوناتها و صناعة الأجهزة الطبية
٥٤٥٠٦	١٤٥٣٥	٦٩٠٤٤	١٠٦٥	٠	١٠٦٥	٧٠١٣٩	٤٢٥٩٢١	٤٩٧٠٦٠	٢٨	صناعة الآلات و المعدات الغير مصنفة بموضع آخر
٣٥٧٠٢	١١٤٠٠	٤٥٧١٩	١٢٥٥	٥٨٩	١٢٥٤	٤٦٠٥٧	٧٥٠٠٠	١٢٩٥٧٥	٢٩	صناعة المركبات ذات المحركات
٥٠٩٧٥٥	٢٠٥٢٨	٥١٢٢٦٤	١٥٣١١	٠	١٥٣١١	٥٢٧٥٧٥	٢٨٣٢٥٥	٢٢٧٨٠٠	٣٠	صناعة معدات النقل الأخرى
١٤٩٣٦٠٣	١٢٥٤٨٧٩	١٦١٨٤٩٢	١٢٥٩٠٠	١٤١٧٧٠	١٣٠٠٨٠	١٦٣٦٨٩٢	٢٤٥٤٢٠٤	٣٤٢٧٨٩٤٦	ج	الصناعات التحويلية
١٤٤١٢٨٥٤	٤١٤١٣٥٢	١٤٨٢٦٩٧٦	١٥٦٤٥٥	٦٠٤١٣٩٩	١٩٥٤٥٤	١٤٧٨٦٠٤٦	١١٢٠٧٧٤٥	٢٨٤٦١٥٦٢	٣٥	امدادات الكهرباء و الغاز و البخار و امدادات تكييف الهواء
١٤٤٧٢٨٩٤	٤٢٤١٣٥٢	١٤٨٧٦٩٨٣	١٥٥٤٤٥٥	٦٠٤١٣٩٩	١٩٥٤٥٤	١٤٧٨٦٠٨٣٥	١١٢٠٧٧٤٥	٢٨٤٥٧٩٩٢	د	امدادات التبريد و الغاز و البخار
١٠٢٠٢٠	١٠٥٢٠٥٠	١٠٦٢٢٥٠	٦١٤٠٠٠	٥٣٣٥٦٥	٦٠٠٥٩	١٠٥١٣٣٥	١٠٩٠٤٤٣	١٠٦٧٧١٣	٣٦	تجميع و تنقية و توزيع المياه
٤٠٠٠٠	٤٠٠٠٠٠	٤٠٤٠٠٠	٤٠٠٠٠	٤٠٠٠٠	٤٠٠٠	٤٠٠٠٠٠	٤٠٠٠٠٠	٤٠٠٠٠٠	٣٧	شركات الصرف الصحي
١٣٥٤٠٠٠	١٣٤٤٠٠٠	١٣٦٨٠٠٠	١٣٤٠٠٠٠	١٣٣٥٣٨	١٣٤٠٠	١٣٥٤٠٠٠	١٣٤٥٧٤٦	١٣٥٤٠٠٠	هـ	الإمداد بالبنزين وخدمات الصرف الصحي و الإدارة و معالجة النفايات

١١

تابع جدول رقم ١٦ : الإنتاج والناتج الإجمالي بسعر السوق والناتج الإجمالي والصفى بتكلفة عوامل الإنتاج

لقطاع الأعمال العام لسنة ٢٠١٢/٢٠١١

القيمة بالآلاف جنيه

النتج الصافي بتكلفة عوامل الإنتاج ٧.٨	الإهلاك ٨	النتج الإجمالي بتكلفة عوامل الإنتاج ٧=٣-٦	الضرائب غير المباشرة والاعانات			النتج الإجمالي بسر السوق ٣=١-٢	مستلزمات الإنتاج ٢	الإنتاج بسعر السوق ١	اسم النشاط الاقتصادي	نوع النشاط الاقتصادي
			الضرائب والرسوم السلعية مطروحا منها الاعانات	الاعانات د	الضرائب والرسوم السلعية					
١٤٧٠٠٠٧	١٣٩٣٣٥	١٦٠٩٣٤٢	١٢٧٧٧٦	١٨	١٢٧٧٩٤	١٧٤٧٥٦٧	٤١٥٢٣١٣	٢٨٩٩٨٨١	تشديد البنايات	١١
٥٠٢٩٤٥	٩١٦٩١	٥٩٤٦٣٦	٨٠٠٤٢	٠	٨٠٠٤٢	٦٧٤٦٧٧	١٥٧٦٣٧٦	٢٢٥١٠٥٤	الهندسة المدنية	١٢
١٩٧٣٤٠٢	٢٣١٠٢٦	٢٢٠٢٤٢٨	٢١٧٨١٨	١٨	٢١٧٨٣٦	٢٤٢٢٢٤٦	٥٧٢٨٦٨٩	٨٢٥٠٩٣٥	التشييد والبناء	١٣
٣٨٥٣	٣٣٣	٤١٨٦	٨٥٧	٠	٨٥٧	٥٠٤٣	١٩٠٧٠	٢٤١١٣	تجارة الجملة والتجزئة واصلاح المركبات ذات المحركات والدراجات النارية والسلع الشخصية والمنزلية	١٤
١٩٢٩٣٦٩	٤٠٧١٤	١٩٦٩٩٤٧	١٨٨٠٦	٥٦٩	١٩٣٧٥	١٩٨٨٧٥٣	٢٧٣٩٢٣	٢٢٦٢٦٧٦	تجارة الجملة (عدا المركبات ذات المحركات و الدراجات النارية)	١٥
٥٥١٤٩٢	٣١٨٦٤	٥٨٣٣٥٦	١٥٤٢٠	٩٦٦٣	١٦٣٨٣	٥٨٣٣٥٦	١٥٩٨٣٠	٧٤٢٦٤٤	تجارة التجزئة (عدا المركبات ذات المحركات و الدراجات النارية)	١٦
٢٤٨٤٧١٤	٧٣٧٧٥	٢٥٥٨٤٨٩	١٨١٢١	١٠٢٣٢	٢٨٣٥٣	٢٥٧٦٦١٠	٤٥٢٨٢٣	٣٠٢٩٤٣٣	تجارة الجملة والتجزئة واصلاح المركبات ذات المحركات والدراجات النارية والسلع الشخصية والمنزلية	١٧
١٨٠٧٠٤	٥٤٦٩٨	٢٣٥٣٩٩	٧١١٤	٧١	٧١٨٥	٢٤٢٥١٣	١٨٩٨٦١	٢٣١٣٨١	النقل البري ، و النقل عبر خطوط الاتايب	١٨
١٠٣٣٨٥٦	١٢٣٤٩٢	١١٥٧٣٤٨	٢٦١٧١	٠	٢٦١٧١	١١٨٣٥١٩	٩٢٨٤٦	١٢٧٦٣٦٨	النقل عبر الماء	١٩
١٥١٧٦١٤	٨٦٣٥٢	١٥٢١٩٦٦	٤٤٨٠٤	٤١٦	٤٥٢٢٠	١٤٨٦٤٦٧	١٢٨٦٣٢٧٨	١١٢٧٧٠١١	النقل الجوي	٢٠
٢٩٠٣٧٩٨	٧٧٤٥٢١	٣٦٧٨٣١٩	١٣٧٩٤	٩٨٦	١٤٠٨٠	٣٦٩٠٢١٣	١٤٧٧٨٤٩	٥١٦٨٠٦٢	أنشطة التخزين والدعم للنقل	٢١
٢٥٠٠٨٣١	١٠٣٧٠٦٣	٣٥٣٧٨٩٤	٩١٨٨٤	٧٦٣	٩٢٦٤٧	٣٦٢٩٧٧٨	١٤٦٢٤٠٤٤	١٨٢٥٣٨٢٢	النقل والتخزين	٢٢
٨٥٢٠٦	٦٦٢٠٨	١٠١٤٠١٤	٣٤٩٢	٠	٣٤٩٢	١٠٤٩٩٧	٢٥٢٠٧٢	٤٠٥٠٦٨	أنشطة الإقامة	٢٣
٨٥٣٠٦	٦٦٢٠٨	١٠١٤٠١٤	٣٤٩٢	٠	٣٤٩٢	١٠٤٩٩٧	٢٥٠٠٧١	٤٠٥٠٦٨	أنشطة خدمات الغذاء والإقامة	٢٤
١٦٧٩٠	٧٣٣١	٢٤١٢١	٥٨٢	٠	٥٨٢	٢٤٧٠٤	٤٦٤٧	٢٩٣٥١	أنشطة نشر ونتاج برامج التليفزيون والفيديو والاقلام السينمائية	٢٥
١٦٧٩٠	٧٣٣١	٢٤١٢١	٥٨٢	٠	٥٨٢	٢٤٧٠٤	٤٦٤٧	٢٩٣٥١	المعلومات والاتصالات	٢٦
١٠٤٦٦	٥١١	١٠٩٧٧	١١٥	٠	١١٥	١١٠٦٢	١٤٠٣	١١٢١٣	أنشطة خدمات المبنى	٢٧
٧٨٤٦	٥١٨	٨٣٦٤	١٧٦	٠	١٧٦	٨٥٤٠	١٤٠٣	٩٩٤٣	الأنشطة الإدارية وخدمات الدعم	٢٨
٥٥٥٩	٢٩٥	٥٨٥٤	١٦	٠	١٦	٥٨٦٧	٢٠٦٣٩	٢٦٦٠٠	الامارة العامة والدفاع والضمان الاجتماعي	٢٩
٥٤٥٩	٢٩٥	٥٨٥٤	١٦	٠	١٦	٥٨٦٧	٢٠٦٣٩	٢٦٦٠٠	الامارة العامة والدفاع والضمان الاجتماعي الاجباري	٣٠
١٢٢١٥١	١٥٧٤٧	١٣٦٤٠٤	٣٥٦٠	٤٦٧٩	١١٠٠٨	١٣٦٠٥٨	١٩٩١٥٩	٣٣٥٢١٧	الأنشطة المتعلقة بصحة الانسان	٣١
١٢٢١٥١	١٥٧٤٧	١٣٦٤٠٤	٣٥٦٠	٤٦٧٩	١١٠٠٨	١٣٦٠٥٨	١٩٩١٥٩	٣٣٥٢١٧	الصحة وأنشطة العمل الاجتماعي	٣٢
٣٢٩٠٢٢٠	٨٨٢١٩٤٢	٤١٧٢٤١٤	١٢٤٩٨٥٦	١٩٤٥٠٢١	٦٩٥١٦٥	٤٠٥٧٤٢٩٢	٥٩٩٧١١٧٤	١٠٠٥٤٥٤٦٦	الإجمالي العام	

(١) الإنتاج بسعر السوق = إيرادات النشاط - مستلزمات الإنتاج غير تام بالتكلفة - مشتريات بغرض البيع

جدول رقم ١٧ : مستلزمات الإنتاج والقيمة المضافة الصافية ونسبة كل منهما إلى الإنتاج بسعر السوق

لقطاع الأعمال العام لسنة ٢٠١١/٢٠١٢

القيمة بالآلاف جنيه

النسبة المئوية	النسبة المئوية	الإنتاج بسعر السوق	القيمة المضافة الصافية	مستلزمات الإنتاج ^(١)	اسم النشاط الاقتصادي	النشاط الاقتصادي
٣/٢	٣/١	٣	٢	١		
١٩,٧٢	٦١,٣٧	٢٢٧٧٦١	٦٧٦٩٧	١٣٩٧٧٢	تعبئة خامات ركازات الفلزات "المعادن"	٧
٦١,٤٤	٣٦,٩٩	٢١٤,٩٩٧	١٢١٥٦٦٥	٧٩٢,٤٦	التعبئة واستغلال المعاجير الأخرى	٨
٥٨,٤٠	٣٩,٣٤	٢٣٦٨٧٥٨	١٣٨٣٣٦٥	٩٣١٨١٨	التعبئة واستغلال المعاجير	٩
٢٥,١٧	٧٣,٢١	١,٥١٧٩٧٦	٢٦٤٤٧٢٨	٧٦٩٢٥٣٦	صناعة المنتجات الغذائية	١٠
٣٥,٧٢	٥٨,١٥	٤١٦٦٩٤٢	١١٢٤١٢٠	٢٨,٧٠٢٦	صناعة منتجات التبغ	١٢
١٥,٥٦	٨٥,٥٥	٢١٥٤١٩٥	٣٣٥١٣٢	١٨٣٢١٦٥	صناعة المنسوجات	١٣
٥٧,٩٥	٢٦,٩٠	٨٧١٩	٤٤٧٣	٢٨٤٨	صناعة الجلد ومنتجاته	١٤
٩,٩٣	٨٨,٤٥	٩,٢٣٣	٢٦٤٢	٧٩٧٢٤	صناعة الورق ومنتجاته	١٥
١١,١٢	٨٥,١٩	٩,٤١٤	١٠,١٣٥	٧٧,٢٦	الطباعة واستنساخ وسائط الاعلام المسجلة	١٨
١٨	٨١,٤٢	١٢٩٦٩,٣	٩٣٣٤٧٤	١٠,٤٢٩٣٦	صناعة قمح الكوك ومنتجات النفطية المكررة والوقود النووي	١٩
٢٧,٤٦	٥٨,١٣	١,٥٣٧٨١٨	٤٧٦١١٥	٤٩٣٩٩٥	صناعة المواد ومنتجات الكيماوية	٢٠
٢٣,١٢	٦١,٦١	١٢٥٧٦,٤	١,٦٤٥٧٩	١٢٩٧,٢١	صناعة المستحضرات الصيدلانية الكيماوية والدوائية ومنتجات النباتات الطبية	٢١
٢,٨١	٩١,١٣	٢,٠٢٣٩٩	٥٤٨٠	١,٨٣٥١٩	صناعة المطاط واللدائن	٢٢
٢٩,١٣	٦٦,٥٠	١,٣١,٢٤٥١	٢,٧٩٥,٩	٨٦٦٤٦٥	صناعة منتجات المعادن اللافلزية الأخرى	٢٣
١٣,٧٨	٩١,٠٩	٧,١٦٢٣٤	١,١٨٤٥٩١	٥٣٧٦٤١٦	صناعة الفلزات القاعدية	٢٤
١١,٣٧	٨٤,٠٩	٥,٩٢٤٣	٦,١٤٢	٤,٩٩٧٠	صناعة منتجات المعادن المشكولة "أحد المعادن والمعادن"	٢٥
٢٤,١٣	٦٤,٥٩	٦,٥٩٧,٠	٢,١٥١,٥	٤,٢٦,٨	صناعة العاسيات ومنتجات الالكترونية والبصرية ومكوناتها وصناعة الاجهزة الطبية	٢٦
١٠,٩٩	٨٥,٥٨	٤,٩٨,٦٠	٤,٤٦,٦	٤,٥٩,٢١	صناعة الآلات والمعدات الغير مصنفة بموضع آخر	٢٨
١٥,٩٢	٥٥,٥٩	١,٣٨,٦٧٥	٣,٥٧,٥	٥,٩٦,٩	صناعة المركبات ذات المحركات	٢٩
٢٥,٥٤	٤٩,٥٠	١,٣٧١,١٠	١,٠٩٧,٣	٦,٩٣,٩٥	صناعة معدات النقل الأخرى	٣٠
٢٤,٧٥	٥٩,٥٠	٣,٤٢٧,٨٩٤	٥,٤٨٣,٠٣	٢,٤٥٢,٥٥٤	الصناعات التحويلية	ج
٢١,٩٦	٢,١٣٢	٢,٨٥٦,٥٩٢	٢,٤٥٦,٦٩٩	٢١,٢١,٤٥٦	إمدادات الكهرباء والغاز والبخار وإمدادات شيفت الهواء	٣٥
٤٨,٩٥	٣٥,٣٤	٢,٨٤٥,٨٩٢	٢,٤٤٧,٦٩٩	٢,١٩,٧,٥٥٦	إمدادات الكهرباء والغاز والبخار	٤
٢٠,٠٥	٥٥,٥٩	٤,٦٥٥,٦٣	١,٢٠,٨,٠٠	١,٨١٥,٤٣٣	تجميع وتغليف وتوزيع المياه	٣٦
٢٠,٠٥	٩٦,٥٤	٤,٦٥٥,٦٣	٤,٦٥٥,٦٣	١,٨١٥,٤٣٣	شركات الصرف الصحي	٣٧
٢٠,٠٥	٤٤,٩٥	٤,٦٥٥,٦٣	١,٣٥١,٢٧	١,٨١٥,٤٣٣	الإمداد العالي وشبكات الصرف الصحي والتوزيع	٣٨

تابع جدول رقم ١٧ : مستلزمات الإنتاج والقيمة المضافة الصافية ونسبة كل منهما إلى الإنتاج بسعر السوق

لقطاع الأعمال العام لسنة ٢٠١١/٢٠١٢

القيمة بالآلاف جنيه

النسبة المئوية	النسبة المئوية	الإنتاج بسعر السوق	القيمة المضافة الصافية	مستلزمات الإنتاج ^(١)	اسم النشاط الاقتصادي	الرمز
٣/٢	٣/١	٣	٢	١		
٢٤,٩٢	٧٠,٣٨	٥٨٩٩٨٨١	١٤٧,٤٥٧	٤١٥٢٣١٣	تشديد البناءات	٤١
٢٢,٣٤	٧٠,٠٣	٢٢٥١,٥٤	٥,٢٩٤,٥	١٥٧٦٣٧٦	الهندسة المدنية	٤٢
٢٤,٢١	٧٠,٢٨	٨١٥,٩٣٥	١٩٧٣٤,٢	٥٧٢٨٦٨٩	و التشييد والبناء	٤٣
١٥,٩٨	٧٩,٠٩	٢٤,١١٣	٣٨٥٣	١٩,٠٧٠	تجارة الجملة والتجزئة و اصلاح المركبات ذات المحركات والدراجات النارية والسلع الشخصية والمنزلية	٤٥
٨٥,٢٧	١٢,١١	٢٢٦١٦٧٦	١٢٢٩٣٦٩	١٧٣٩٢٣	تجارة الجملة (عدا المركبات ذات المحركات و الدراجات النارية)	٤٦
٨٤,٢٦	٢١,٥٢	٧٤١٦٥٤	٥٥١٤٩٢	١٥٩٨٣٠	تجارة التجزئة (عدا المركبات ذات المحركات و الدراجات النارية)	٤٧
٨٢,٠٢	١٤,٩٥	٣,٢٩٤٣٣	٢٤٨٤٧١٤	٤٥٢٨٢٣	تجارة الجملة والتجزئة و اصلاح المركبات ذات المحركات والدراجات النارية والسلع الشخصية والمنزلية	٤٨
٤١,٧٦	٤٣,٥١	٤٢٢٣٨١	١٨٠٧,٢	١٨٩٨٦٨	النقل البري ، و النقل عبر خطوط الانابيب	٤٩
٨١	٧,٢٧	١٨٧٦٣٦٨	١,٢٣٨٥٦	٩٢٨٤٩	النقل عبر الماء	٥٠
١٤,٢١٠	١٩٣,٠٧	١١٣٧٧,١١	١٦١٧٦٢٤٠	١٢٨٦٣٤٧٨	النقل الجوي	٥١
٥٦,١٩	٢٨,٦٠	٥١٦٨٠٦٢	٢٤,٣٨٩٨	١٤٧٧٨٤٩	أنشطة التخزين والدعم للنقل	٥٢
١٣,٧٠	٨٠,٣١	١٨٢٥٣٨٢٢	٢٥,٠٨٣١	١٤٦٢٤٠٤٤	النقل والتخزين	٥٣
٢١,٠٦	٦١,٧٤	٤,٥٠٦٨	٨٥٣,٦	١٥٠,٠٧١	أنشطة الإقامة	٥٤
٢١,٠٦	٦١,٧٤	٤,٥٠٦٨	٨٥٣,٦	٢٥٠,٠٧١	أنشطة خدمات الغذاء والإقامة	٥٥
٥٧,٢	١٥,٨٣	١٩٣٥١	١٦٧٩,٠	٤٦٤٧	أنشطة نشر والنجاح برامج التلفزيون والميديا والافلام السينمائية	٥٩
٥٧,٢٠	١٥,٨٣	٢٩٣٥١	١٦٧٩,٠	٤٦٤٧	المعلومات والاتصالات	٥٩
٧٨,٩٦	١٤,١١	٩٩٤٣	٧٨٤٦	١٤,٠٣	أنشطة خدمات المباني	٨١
٧٨,٩٦	١٤,١١	٩٩٤٣	٧٨٤٦	١٤,٠٣	الانشطة الادارية وخدمات الدعم	٨١
٢٠,٥٢	٧٧,٥٩	٢٦٦,٠٠	٥٤٥٩	٢,٦٣٩	الادارة العامة والدفاع والضمان الاجتماعي	٩١
٢٠,٥٢	٧٧,٥٩	٢٦٦,٠٠	٥٤٥٩	٢,٦٣٩	الادارة العامة والدفاع والضمان الاجتماعي الاجباري	٩٢
٣٥,٦٥	٥٩,٤١	٣٣٥٢١٧	١٢٢٨٧١	١٩٩١٥٩	الانشطة المتصلة بصحة الانسان	٩٦
٣٥,٦٥	٥٩,٤١	٣٣٥٢١٧	١٢٢٨٧١	١٩٩١٥٩	الصحة وانشطة العمل الاجتماعي	٩٦
٣١,٧٢	٥٩,٦٥	١,٠٥٤٥٤٦٦	٣٢٩,٢٢٠,٦	٥٩٩٧١٦٧٤	الإجمالي العام	

(١) لا تتضمن الضرائب والرسوم المتعددة

جدول رقم ١٨ : متوسط نصيب العامل بالجنية في السنة
لقطاع الاعمال العام لسنة ٢٠١٢/٢٠١١

القيمة بالالف جنية

رقم نشاط الاقتصاد	اسم النشاط الاقتصادي	عدد العاملين	مستلزمات الانتاج ^(١)		القيمة المضافة الصافية		الاجور
			متوسط بالجنية	القيمة	متوسط بالجنية	القيمة	
٧	تعدين خامات ركزات الطرقات "المعادن"	٦٥٢	١٣٩٧٧٢	٢١٤٣٧٤	٦٧٦٩٧	١.٣٨٣٠	٢٣٤٨٢
٨	التعدين واستغلال المعادن الأخرى	٣٨٠٢	٧٩٢٠٤٦	٢٠٨٣٢٤	١٣١٥٦٦٨	٣٤٦٠٤٦	١٩١٣٦٦
٩	التعدين و استغلال المحاجر	٤٤٥٤	٩٣١٨١٨	٢٠٩٢٠٩	١٣٨٣٣٦٥	٣١٠٥٨٩	٢١٤٨٤٨
١٠	صناعة المنحلت الغذائية	٤٧٠٢٣	٧٦٩٢٥٣٦	١٦٣٥٥١	٢٦٤٤٧٢٨	٥٦٢٤٣	١٦٢٦٧٥٣
١١	صناعة منحللت النع	١٣٦٩٧	٢٨٠٧٠٢٦	٢٠٤٩٢٧	١٧٢٤١٢٠	١٢٥٨٧٦	٦٧٥٨٣٦
١٢	صناعة المنسوجات	٦١١٩٠	١٨٣٢١٦٥	٢٩٩٤٢	٣٣٥١٣٢	٥٤٧٧	١٥٩٨٣٩٥
١٣	صناعة الخد ومنجته	٣٠٠	٢٨٤٨	٩٤٣	٤٤٧٣	١٤٩١٠	٥٤٥٧
١٤	صناعة الورق و منتجاته	١٠٧٨	٧٩٧٢٤	٧٣٩٥٥	٢٦٤٢	٢٤٥١	٣٠٥٧١
١٥	الطباخة و استنساخ وسائط الاعلام المسجلة	٩٤٩	٧٧٠٢١	٨١١٥٠	١٠١٣٠	١٠٦٧٤	٢٧٢١٧
١٦	صناعة قطع التوك و المنحلت القطنية المترسدة و القود النوري	٢٩٤٩	١٠٤٢٩٣٦	٣٥٣٦٥٨	٢٣٣٤٧٤	٧٩١٧٨	٢٥٤٢١٧
١٧	صناعة المواد و المنحلت الكيميائية	٧٣٤٥	٨٩٣٩٩٥	١٢١٧١٥	٥٧٦٢١٥	٧٨٤٥٠	٤٢٧٦٨٨
١٨	صناعة المعسرات المنحلالية الكيميائية و البواتر و منحللت النع القوية	٢١١٦٠	١٣٩٧٠٢١	٦٦٠٢٢	٧٦٤٥١٩	٣٦١٣٣	٥٣٨٧٥٦
١٩	صناعة المطاط و التران	٢١٣٧	١٨٣٥١٩	٨٥٨١٧	٥٤٨٠	٢٥٦٤	٨٥٥٤٥
٢٠	صناعة منحللت المعادن اللاظرية الأخرى	٦٤٥٩	٨٦٥٤٦٥	١٣٤١٤٨	٣٧٩٥٠٩	٥٨٧٥٧	٣٤٠٣٢٦
٢١	صناعة القرات القاعدية	٢٦٠٢٥	٦٣٧٦٤١٦	٢٤٥٠١١	١٠٨٤٥٢١	٤١٦٧٢	١٢٠٩٣٨٩
٢٢	صناعة منحللت المعادن المنحللة في الماء و المعادن	١٧١٩	٤٨٩٧٠	٢٨٤٨٧	٦٠٤٢	٣٥١٥	٥٦٣٥٢
٢٣	صناعة الحفلات و المنحلت الإلكترونية و البواتر و منحللتها و صناعة الأجر و الطينة	٩٥٨	٤٢٦٠٨	٤٤٧٦	٢٢٥١٥	٢٣٥٠٢	٢٣٨٥٠
٢٤	صناعة الألبان و المعادن غير مسنفة بموجب أخر	٤٧٩٨	٤٢٥٩٢١	٨٨٧٧١	٥٤٦٠٦	١١٣٨١	٨٥٨٣٢٢
٢٥	صناعة الم شارات المبركات	٢٨٦٧	٨٩٥٠٨	٣١٢٥٥	٣٥٧٠٢	١٢٤٥٣	١١٥٦٥٦
٢٦	صناعة معادن القل الأخرى	٧٢٧٧	٦٨٣٢٧٥	٩٣٧٦٥	٦٠٩١٣٥	٨٣٧٨٩	٤٥٢٣٦٥
٢٧	الصناعات التحويلية	٢٠٧٩٣١	٢٤٥٤٢٠٥٤	١١٨٥٣٠	٨٤٩٣٦٠٣	٤٠٨٤٨	٧٨٠١٧٠٦
٢٨	صناعات الكهربية و الخد و المنحلت و مواد البناء	١٧٥٤١٠	١١١٨٧٤٥٦	٦٣٣٣٩	١٤٤٧٦٩٩٢	٨٢٥٣٢	٩٣٧٠٥٢٥
٢٩	امدادات الكهرباء و الغاز و البخار	١٧٥٤١٠	١١١٠٧٠٨٦	٦٣٣٢١	١٤٤٧٦٩٩٢	٨٢٥٣٢	٩٣٧٠٥٢٥
٣٠	تجميع و بيع و توزيع الكهرباء	١١٢٠٥٤	١٩١٦٠٤٣	١٧٠٠٩	١٢٠٢٠٧٠	١٥٧٢٧	١٣٧١٠٩٠
٣١	صناعات الخدمات المصرفية	١٨٧٢١	١٩٢٦٩٨	١٠٢١٣	١٤٨٩٥٧	١٩٥١	٤٧٣٣٢٧
٣٢	الامداد المائي و شبكات الصرف الصحي و ادارة و معالجة النفايات	١٣٠٧٧٥	٢١٥٨٧٤١	١٦١٢٥	١٣٥١٠٢٧	١٠٣٣١	٤١٤٥٣١٧

تابع جدول رقم ١٨ : متوسط نصيب العامل بالجنية في السنة

لقطاع الاعمال العام لسنة ٢٠١٢/٢٠١١

القيمة بالالف جنية

الرقم التصنيف	اسم النشاط الاقتصادي	عدد العاملين	مستلزمات الإنتاج ^(١)		القيمة المضافة الصافية		الاجور
			متوسط بالجنية	القيمة	متوسط بالجنية	القيمة	
١١	تشديد المباني	٢٨٤٢٧	٤١٥٢٣١٣	١٤٦٠٦٩	١٤٧٠٤٥٧	٥١٧٢٧	٩٢٥٢٥٧
١٢	الهندسة المدنية	١٥٥٣٠	١٥٧٦٣٧٦	١٠١٥٠٥	٥٠٢٩٤٥	٣٢٣٨٥	٣٢٥٢٦٤
١٣	التشييد والبناء	٤٣٩٥٧	٥٧٢٨٦٨٩	١٣٠٣٢٥	١٩٧٣٤٠٢	٤٤٨٩٤	١٢٥٠٥٢١
١٤	تجارة العملة والتجزئة واصلاح المركبات ذات المحركات والرافعات الثابتة والسبع الشخصية والمرارية	٦٨٣	١٩٠٧٠	٢٧٩٢١	٣٨٥٣	٥٦٤١	١٥١٥٥
١٥	تجارة الجملة (عدا المركبات ذات المحركات والرافعات الثابتة)	١٧٣٧٩	٢٧٣٩٢٣	١٥٩٦٢	١٩٢٩٣٦٩	١١١٠١٧	٥٢٠٠٥٧
١٦	تجارة التجزئة (عدا المركبات ذات المحركات والرافعات الثابتة)	١١٢٨٢	١٥٩٨٣٠	١٤١٦٧	٥٥١٤٩٢	٤٨٨٨٢	٣٢١٨٠٤
١٧	تجارة الجملة والتجزئة واصلاح المركبات ذات المحركات	٢٩٣٤٤	٤٥٢٨٢٣	١٥٤٣٢	٢٤٨٤٧١٤	٨٤٦٧٥	٨٤٧٠١٦
١٨	النقل البري و النقل عن خطوط الانابيب	١١٩٩٤	١٨٩٨٦٨	١٥٨٣٠	١٨٠٧٠١	١٥٠٦٦	٢١٨٣٨١
١٩	النقل عبر الماء	٦١٩٠	٩٢٨٤٩	١٥٠٠٠	١٠٣٣٨٥٦	١٦٧٠٢٠	٣٦٨٤٩٢
٢٠	النقل الجوي	٩٢٧٢	١٢٨٦٣٤٧٨	١٣٨٧٣٤٧	١٦١٧٦٢٤٠	١٧٤٤٦٣٠	١٠٤١١١٥
٢١	أنشطة التعريف والدعم للنقل	٢٧٤١٩	١٤٧٧٨٤٩	٥٣٨٩٩	٢٩٠٣٨٩٨	١٠٥٩٠٨	١٥٤١٣٥٨
٢٢	النقل والتخزين	٥٤٨٧٥	١٤٦٢٤٠٤٤	٢٦٦٤٩٧	٢٥٠٠٨٣١	٤٥٥٧٣	٣١٧٥٣٤٦
٢٣	أنشطة الإقامة	٤٩٩٣	٢٥٠٠٧١	٥٠٠٨٤	٨٥٣٠٦	١٧٠٨٥	١٨٤٢٢١
٢٤	أنشطة خدمات الغذاء والإقامة	٤٩٩٣	٢٥٠٠٧١	٥٠٠٨٤	٨٥٣٠٦	١٧٠٨٥	١٨٤٢٢١
٢٥	أنشطة نشر واتاج وامح التلفزيون والعمود والادارة مسجلة	١٠٥٠	٤٦٤٧	٤٤٢٦	١٦٧٩٠	١٥٩٩٠	٣٤٣٨٠
٢٦	المعلومات والاتصالات	١٠٥٠	٤٦٤٧	٤٤٢٦	١٦٧٩٠	١٥٩٩٠	٣٤٣٨٠
٢٧	أنشطة خدمات العمارة	٣٠٣	١٤٠٣	٤٣٠	٧٨٤٦	٢٥٨٩٤	٧٤٣١
٢٨	الأنشطة الادارية وخدمات الدعم	٣٠٣	١٤٠٣	٤٣٠	٧٨٤٦	٢٥٨٩٤	٧٤٣١
٢٩	الادارة العامة والدفاع والامن الاجتماعي	١١٠	٢٠٦٣٩	١٨٧٣٢٧	٥٤٥٩	٤٩٦٢٧	٧٦٥١
٣٠	الادارة العامة والدفاع والضمان الاجتماعي الاجباري	١١٠	٢٠٦٣٩	١٨٧٣٢٧	٥٤٥٩	٤٩٦٢٧	٧٦٥١
٣١	الأنشطة المنسقة مسجلة الاستاذ	٢٣٨١	١٩٩١٥٩	٨٣٦٤٥	١٢٢٨٧١	٥١٦٠٥	١٢٢٨٧١
٣٢	الصحة والأنشطة العمل الاجتماعي	٢٣٨١	١٩٩١٥٩	٨٣٦٤٥	١٢٢٨٧١	٥١٦٠٥	١٢٢٨٧١
	الاجمالي العام	٦٥٥٥٨٣	٥٩٩٧٦٧١٤	٤١٤١١٤	٣٢٤٠٢٢٠٦	٥٠١٨٨	٢١٢١٢٤٠٠

(١) لا تتضمن الضرائب والرسوم السلعية

تابع جدول رقم ١٨ : متوسط نصيب العامل بالجنية في السنة
لقطاع الأعمال العام لسنة ٢٠١١/٢٠١٢

القيمة بالآلاف جنية

رقم النشاط الاقتصادي	اسم النشاط الاقتصادي	صافي عائد العمليات الانتاجية		الانتاج بسعر السوق		الادخار		التكوين الراسمالي الصافي	
		القيمة	متوسط بالجنيه	القيمة	متوسط بالجنيه	القيمة	متوسط بالجنيه	القيمة	متوسط بالجنيه
٧	تعدد مجالات وكالات الفترات المتعددة	٣٥٣٣٧	٥٤٣١٣	٢٢٧٧٦١	٣٤٩٣٢٧	٢٤٥٩١	٣٤٥٣٧	٩٥١٩١	١٤٧٠١١
٨	التعدين واستغلال المناجم الأخرى	١١٠٠٠٤٤	١٧٩٣٣٣	٢١٤٠٩٩٧	٥٦٣١٣٤	٣٥١٣٧٥	٩٥١٥٣٣	١٤٩٧٨	١٩٥١٤
٩	التعدين واستغلال المناجم	١١٣٥٣٩١	٢٥٤٩١٥	٢٣٦٨٧٥٨	٥٣١٨٢٧	٣٩٠٧٩٣	٨٧٧٤٠	١٧١٨٧٥	١٤٥٨٩
١٠	صناعة النسيج من الياف	٤٦٨٣٤٧	٩٩٥٠	١٠٥٠٧٩٧٦	٢٢٣٢٠٥	٧٤٣٠٣	١٥٨٠	٨٤٤٣٤٨	١٩٥٥٦
١٢	صناعة منتجات النسيج	٤٩٥٣٦٩	٤٣٧٥٩	٤٨٢٦٩٤٢	٣٥٣٤٠٩	٣٠٩٧٨٥	٢٢٦١٧	١٥١١٢٤٥	١٤٢٦٦
١٣	صناعة المنسوجات	١٦٠١٤٦٤	٢٦٢٨٦٠	٢١٥٤٢٩٥	٢٥٢٠٨	٢٤٤٦٧٨	١٠٥٣٦	٣٧٩٣٤	٦٢٠
١٤	صناعة الجلد ومنهجه	١٤٣٤	٤١٩٣	٧٧١٩	٢٥١٣٠	٧٧١٩	١٥٣٨٣	٩١٨	٣٢٩٣
١٥	صناعة الخشب ومنهجه	٤١٥١١٠	٤٣٠٠٥	٩٠٢٣٣	٨٣٧٠٤	٩٠٢٣٣	١٩٩٥٩	٥٤٩٩	٦٠٢٤
١٦	التداعى واستخراج واستغلال المعادن الثقيلة	١١٤٣٣	١٨٣٦٩٠	٩٠٤٦٥	٩٥٢٧٣	١٦٩٠٨	١٧٨١٧٠	٣١٣٧	٣٣٠٥
١٩	صناعة معدات التوكيد والتحكم بالقدرة الكهربائية والكهرباء	٥١٦٦٩١	١٤٥٦٤	١٢٤٦٦٠٣	٤٣٣٧١١	١٦٨٤٥١	٥١٦٦٩	٣١٣٧	٣٣٠٥
٢٠	صناعة المواد والبضائع الكيماوية	١٣٢٩٣٣	٢٠٠٩٨	١٥٣٧٨١٨	٢٠٩٣٦٩	٢٠٥٥٠٩	٢١٩١٩	١٣٢٩٣٣	١٨٠٤٤
٢١	صناعة المستحضرات الصيدلانية والكيميائية والمواد الكيميائية	٤٠٣٩٨	٣١٤٠٠	٢٢٥٧٧٠٤	١٠٧١٥٤	١٠٧١٥٤	١٠٧١٥٤	١٠٧١٥٤	٢٦٠٨
٢٢	صناعة المطاط والبلاستيك	٩٠٢٣٦٠	٤٢٣٦٦	٢٠١٣٨٩	٤٢٣٦٦	٤٢٣٦٦	٤٢٣٦٦	٤٢٣٦٦	٤٢٣٦٦
٢٣	صناعة منتجات المعادن الثقيلة الأخرى	١٤٣٩١٦	٩٢٣٩٩	١٣٠٣٩٥١	١٣٠٣٩٥	١٣٠٣٩٥	١٣٠٣٩٥	١٣٠٣٩٥	١٣٠٣٩٥
٢٤	صناعة الفولاذ الخام	٤١٩١٠٦	١٨٤٣٣	١٦٥٣٧٣٤	٢٠١٣٨٩	٢٠١٣٨٩	٢٠١٣٨٩	٢٠١٣٨٩	٢٠١٣٨٩
٢٥	صناعة منتجات المعادن الثقيلة غير الحديدية والفضة	٢٠١٣٨٩	٢٠١٣٨٩	٢٠١٣٨٩	٢٠١٣٨٩	٢٠١٣٨٩	٢٠١٣٨٩	٢٠١٣٨٩	٢٠١٣٨٩
٢٦	صناعة الحديد والصلب والمنتجات المعدنية والمنتجات المعدنية الأخرى	٤٢٣٦٠	٤٢٣٦٠	٤٢٣٦٠	٤٢٣٦٠	٤٢٣٦٠	٤٢٣٦٠	٤٢٣٦٠	٤٢٣٦٠
٢٧	صناعة الآلات والمعدات الكهربائية والكهربائية	١٣٠٣٩٥	١٣٠٣٩٥	١٣٠٣٩٥	١٣٠٣٩٥	١٣٠٣٩٥	١٣٠٣٩٥	١٣٠٣٩٥	١٣٠٣٩٥
٢٨	صناعة معدات النقل الجوية	١٣٠٣٩٥	١٣٠٣٩٥	١٣٠٣٩٥	١٣٠٣٩٥	١٣٠٣٩٥	١٣٠٣٩٥	١٣٠٣٩٥	١٣٠٣٩٥
٢٩	صناعة معدات النقل البرية	١٣٠٣٩٥	١٣٠٣٩٥	١٣٠٣٩٥	١٣٠٣٩٥	١٣٠٣٩٥	١٣٠٣٩٥	١٣٠٣٩٥	١٣٠٣٩٥
٣٠	الصناعات الخفيفة	١٣٠٣٩٥	١٣٠٣٩٥	١٣٠٣٩٥	١٣٠٣٩٥	١٣٠٣٩٥	١٣٠٣٩٥	١٣٠٣٩٥	١٣٠٣٩٥
٣١	معدات التجهيز والآلات والمنشآت المعدنية	١٣٠٣٩٥	١٣٠٣٩٥	١٣٠٣٩٥	١٣٠٣٩٥	١٣٠٣٩٥	١٣٠٣٩٥	١٣٠٣٩٥	١٣٠٣٩٥
٣٢	معدات التجهيز والآلات والمنشآت الخفيفة	١٣٠٣٩٥	١٣٠٣٩٥	١٣٠٣٩٥	١٣٠٣٩٥	١٣٠٣٩٥	١٣٠٣٩٥	١٣٠٣٩٥	١٣٠٣٩٥
٣٣	معدات التجهيز والآلات والمنشآت الخفيفة	١٣٠٣٩٥	١٣٠٣٩٥	١٣٠٣٩٥	١٣٠٣٩٥	١٣٠٣٩٥	١٣٠٣٩٥	١٣٠٣٩٥	١٣٠٣٩٥
٣٤	معدات التجهيز والآلات والمنشآت الخفيفة	١٣٠٣٩٥	١٣٠٣٩٥	١٣٠٣٩٥	١٣٠٣٩٥	١٣٠٣٩٥	١٣٠٣٩٥	١٣٠٣٩٥	١٣٠٣٩٥
٣٥	معدات التجهيز والآلات والمنشآت الخفيفة	١٣٠٣٩٥	١٣٠٣٩٥	١٣٠٣٩٥	١٣٠٣٩٥	١٣٠٣٩٥	١٣٠٣٩٥	١٣٠٣٩٥	١٣٠٣٩٥
٣٦	معدات التجهيز والآلات والمنشآت الخفيفة	١٣٠٣٩٥	١٣٠٣٩٥	١٣٠٣٩٥	١٣٠٣٩٥	١٣٠٣٩٥	١٣٠٣٩٥	١٣٠٣٩٥	١٣٠٣٩٥
٣٧	معدات التجهيز والآلات والمنشآت الخفيفة	١٣٠٣٩٥	١٣٠٣٩٥	١٣٠٣٩٥	١٣٠٣٩٥	١٣٠٣٩٥	١٣٠٣٩٥	١٣٠٣٩٥	١٣٠٣٩٥
٣٨	معدات التجهيز والآلات والمنشآت الخفيفة	١٣٠٣٩٥	١٣٠٣٩٥	١٣٠٣٩٥	١٣٠٣٩٥	١٣٠٣٩٥	١٣٠٣٩٥	١٣٠٣٩٥	١٣٠٣٩٥
٣٩	معدات التجهيز والآلات والمنشآت الخفيفة	١٣٠٣٩٥	١٣٠٣٩٥	١٣٠٣٩٥	١٣٠٣٩٥	١٣٠٣٩٥	١٣٠٣٩٥	١٣٠٣٩٥	١٣٠٣٩٥
٤٠	معدات التجهيز والآلات والمنشآت الخفيفة	١٣٠٣٩٥	١٣٠٣٩٥	١٣٠٣٩٥	١٣٠٣٩٥	١٣٠٣٩٥	١٣٠٣٩٥	١٣٠٣٩٥	١٣٠٣٩٥

تابع جدول رقم ١٨ : متوسط نصيب العامل بالجنيه في السنة
لقطاع الأعمال العام لسنة ٢٠١١/٢٠١٢

القيمة بالآلاف جنيه

اسم النشاط الاقتصادي	صافي عائد العمليات الانجارية		الإنتاج بسعر السوق		التكوين الرأسمالي الصافي	
	القيمة	متوسط بالجنيه	القيمة	متوسط بالجنيه	القيمة	متوسط بالجنيه
١٠- شيد الحدائق	٢١٧٠٢٣	١٢٦١٠	٢٨٩٩٨٨١	٢٠٧٥٥٠٥	١٠٦٩٨٥	٢٧٤٩
١١- الهندسة المدنية	١٣٧٢٠٠	٨٨٣٥	٢٢٥١٠٥٥	١٢٠٩٤٩	٦٥٨٠	٣٨٤٨٠
١٢- التشييد والبناء	٥٥٠٢٢٣	١٢٦٠٨	٨١٥٠٩٣٥	١٥٠٣٠	١٣٣٠٩	١٠٦٥
١٣- تجارة الجملة والتجزئة - أعمال المراكبات ذات المحركات والسيارات والسيارات الصغيرة والسيارات	٩٠٩٠٠	١٣١٩٤	٢٤١١٣	٣٥٣٠٥	٢٠١٨	١٠٠٢٥
١٤- تجارة الجملة والتجزئة (بما عدا المراكبات ذات المحركات والسيارات والسيارات الصغيرة والسيارات)	١١٠٦١٠	٦٣٦٥	٢٢٥٢٢٧٦	١٣٠١٩٥	٢٠١٣٨٥	٩٣٧٩٦
١٥- تجارة التجزئة (بما عدا المراكبات ذات المحركات والسيارات والسيارات الصغيرة والسيارات)	٩٠٧٩٧	١٠٠١	٧٤٢٦٥٤	٦٥٨٢٦	٤٣٣٣	٧٠٤٨
١٦- تجارة الجملة والتجزئة - اصلاح المراكبات ذات المحركات والدراجات النارية والسبع الختية والسيارات	١٠٣٢٧	٣٥٢	٣٠٢٩٠٣٣	١٠٣٢٣٩	١٣٥٩٠	٥٨٠٣٠
١٧- النقل البري، و النقل بحر متوسط الأمد	٤٥٥٧٠	٣٨٩٩	٤٣٢٣٥١	٣٦٠٥٠	٣٨٢٨	٤٠٥٥
١٨- النقل بحر الماء	٥٩٦٩١١	٩٦٥٣٢	١٢٧٦٣٦٨	٢٠٥١٩٨	٧٨٣٦١	١٢٧٣٣
١٩- النقل الجوي	٢٧٢٢٦٣٠	٢٩٣٦٤٠	١١٣٧٧٠٦١	١٢٢٧٠١٩	٣٢١٠٦٣	٢٥٢٠
٢٠- أنشطة الطيران والدعم للنقل	٥٩١٠٢٨	٢١٥٥٥	٥١٦٨٠٦٢	١٨٨٠٤٥	٢٢٢٤٨	٤١٦٥٧
٢١- النقل والتخزين	١٥٨٠٢٦١	٢٨٧٩٧	١٨٢٥٣٨٢٢	٣٣٢٥٠٤	٣٨٣٠٨	٢٠٧٧٠
٢٢- أنشطة الإقامة	١٢٢٥٠١٠	٢١٥٥٣	٤٠٥٠٦٨	٨١١٩٧	١٧٥٧٠	١١٧١٩٨
٢٣- أنشطة خدمات الغذاء والإقامة	١٢٢٥٠١٠	٢١٥٥٣	٤٠٥٠٦٨	٨١١٩٧	١٧٥٧٠	١١٧١٩٨
٢٤- أنشطة نشر وإنتاج برامج التلفزيون والفيديو والاذاعة التليفزيونية	٣٤٠٢٥	٣٣١٠٤	٢٩٣٥١	٢٧٩٥٣	٣٥٦٣	٦٨٠١
٢٥- المعلومات والاتصالات	٣٤٠٢٥	٣٣١٠٤	٢٩٣٥١	٢٧٩٥٣	٣٥٦٣	٦٨٠١
٢٦- أنشطة عمود المبنى	٤١٢	٨٣٦٠	٩٩٤٣	٣٢٠١٥	٥٦١	٥١٥٢
٢٧- الأنشطة الإدارية وخدمات الدعم	٤١٢	٨٣٦٠	٩٩٤٣	٣٢٠١٥	٥٦١	٥١٥٢
٢٨- الإدارة العامة والدفاع والسياسة العامة	٣٦٠٥	٣٣٧٨٣	٢٥٦٠٠	٢٤١٨١٨	٣٣٥٦٠	٤٠
٢٩- الإدارة العامة والدفاع والسياسة العامة - الأعمال	٣٧١٥	٣٣٧٨٣	٢٦٦٠٠	٢٤١٨١٨	٣٣٥٦٠	٤٠
٣٠- الأنشطة المسجلة بسند التسجيل	١٧٥٢٣٠	٥٥٧٢	٣٣٥٢١٧	١٤٠٧١٨	١١١٢٤	٧٩٢٥
٣١- السعة والنقل العزل الاجتماعي	١٨٠٥٣	١٥٥٨٢	٣٣٥٢١٧	١٤٠٧١٨	١١١٢٤	٧٩٢٥
الإجمالي العام	٣٨٥٧٣٦٨	٥٨٨٤٠	١٠٥٠٤٠٥٦٦	١٥٣٣٦٨	٣٦٠٠١٢	٢٧٠٣٣

جدول رقم ١٩ : النسبة المئوية لتخصيب كل نشاط اقتصادي في السنة

لقطاع الأعمال العام لسنة ٢٠١٢/٢٠١١

القيمة بالآلاف جنية

الاجور	القيمة المضافة الصافية		مستلزمات الانتاج		عدد العاملين		اسم النشاط الاقتصادي
	النسبة %	القيمة	النسبة %	القيمة	النسبة %	العدد	
١	٢٢١١٠٩	١١٧٦٤٩	-	٢٩١٧٩	-	٦٤٢	تعبئة خامات رقائق الفلزات المعادن
٢	٢٠٣٦٦٥	٣١٣٦٦٤	١	٩٢٠٤٦	١	٣١٤٢	التعبئة واستغلال المخازن الاخرى
٣	٢١٤٢٤٤٤	١٣٥٣٣٦٤	٤	٩٣١٨١٤	٥	٤٤٤٤	التعبئة واستغلال السحاير
٤	١١١٥١٢٤	٢٤٤٤١٢٤	١٣	١١٩٤٢٣٢	١	٤١٤٢٣	صناعة المنتجات الغذائية
٥	١٠٤٤٢٤	١٢٤٤١٢٤	٤	٤٤٤٤٢٤	٤	٤٤٤٢٤	صناعة منتجات شمع
٦	٢٤٤٢٤٤	٢٤٤٤١٢٤	٣	١٣٤٤٢٤	٣	٤٤٤٢٤	صناعة المنسوجات
٧	٤٤٤٢٤	٤٤٤٢٤	٤	٤٤٤٢٤	٤	٤٤٤٢٤	صناعة الجلد ومعداته
٨	٤٤٤٢٤	٤٤٤٢٤	٤	٤٤٤٢٤	٤	٤٤٤٢٤	صناعة الورق ومعداته
٩	٤٤٤٢٤	٤٤٤٢٤	٤	٤٤٤٢٤	٤	٤٤٤٢٤	الطباعة و الاستماع وناظ الاعلام المسطحة
١٠	٤٤٤٢٤	٤٤٤٢٤	٤	٤٤٤٢٤	٤	٤٤٤٢٤	صناعة فحم الكوك و المنتجات الثقيلة المكررة و الوقود الثقوري
١١	٤٤٤٢٤	٤٤٤٢٤	٤	٤٤٤٢٤	٤	٤٤٤٢٤	صناعة المواد و المنتجات الخشبية
١٢	٤٤٤٢٤	٤٤٤٢٤	٤	٤٤٤٢٤	٤	٤٤٤٢٤	صناعة المستحضرات الصيدلانية الكيماوية والمواد ومنتجات البلاستيك
١٣	٤٤٤٢٤	٤٤٤٢٤	٤	٤٤٤٢٤	٤	٤٤٤٢٤	صناعة المطاط واللدائن
١٤	٤٤٤٢٤	٤٤٤٢٤	٤	٤٤٤٢٤	٤	٤٤٤٢٤	صناعة منتجات المعادن اللاكترية الاخرى
١٥	٤٤٤٢٤	٤٤٤٢٤	٤	٤٤٤٢٤	٤	٤٤٤٢٤	صناعة الفلزات القاعدية
١٦	٤٤٤٢٤	٤٤٤٢٤	٤	٤٤٤٢٤	٤	٤٤٤٢٤	صناعة منتجات المعادن المنصهرة حاد المائيتات والمعادن
١٧	٤٤٤٢٤	٤٤٤٢٤	٤	٤٤٤٢٤	٤	٤٤٤٢٤	صناعة الحاسبات والمعدات الالكترونية والمفردات ومنتجاتها وصناعة الاجهزة المنزلية
١٨	٤٤٤٢٤	٤٤٤٢٤	٤	٤٤٤٢٤	٤	٤٤٤٢٤	صناعة الآلات والمعدات الغير مصنفة بموجب اخر
١٩	٤٤٤٢٤	٤٤٤٢٤	٤	٤٤٤٢٤	٤	٤٤٤٢٤	صناعة العرشات ذات المخرفات
٢٠	٤٤٤٢٤	٤٤٤٢٤	٤	٤٤٤٢٤	٤	٤٤٤٢٤	صناعة معدات النقل الاخرى
٢١	٤٤٤٢٤	٤٤٤٢٤	٤	٤٤٤٢٤	٤	٤٤٤٢٤	الصناعات التحويلية
٢٢	٤٤٤٢٤	٤٤٤٢٤	٤	٤٤٤٢٤	٤	٤٤٤٢٤	امدادات الكهرباء والغاز والبخار و امدادات خفيف الجهد
٢٣	٤٤٤٢٤	٤٤٤٢٤	٤	٤٤٤٢٤	٤	٤٤٤٢٤	امدادات الكهرباء والغاز والبخار
٢٤	٤٤٤٢٤	٤٤٤٢٤	٤	٤٤٤٢٤	٤	٤٤٤٢٤	خبيص و تقطع و توزيع المياه
٢٥	٤٤٤٢٤	٤٤٤٢٤	٤	٤٤٤٢٤	٤	٤٤٤٢٤	شركات الصرف الصحي
٢٦	٤٤٤٢٤	٤٤٤٢٤	٤	٤٤٤٢٤	٤	٤٤٤٢٤	خدمات الامانة المالية وشركات الصرف الصحي و ادارة ومعالجة النفايات

تابع جدول رقم ١٩ : النسبة المئوية لتوزيع كل نشاط اقتصادي في السنة
لقطاع الأعمال العام لسنة ٢٠١١/٢٠١٢

القيمة بالآلاف جنيه

اسم النشاط الاقتصادي	عدد العاملين		مستلزمات الانتاج		القيمة المضافة الصافية		الاجور	
	العدد	النسبة %	القيمة	النسبة %	القيمة	النسبة %	القيمة	النسبة %
١٠ تهيئة الشبكات	٢٥٤٢٧	٤	٤١٥٢٢٨٤	١	١٤٧٠٤٤٧	٤	٤٢٤٢٥٧	٣
١١ الهندسة المدنية	١٤٥٣٠	٢	١٠٦٢٧٦	٢	٤٠٢٩٤٥	٣	٣١٤٢٦٤	٢
١٢ التشييد والبناء	٤٣٩٥٧	٧	٤٧٢٨٦٨٩	١٠	١٩٧٣٤١٢	٦	٢٢٤٧٤٢١	٥
١٣ تجارة العملة والحزنة و اصلاح المركبات ذات المحركات والدرجات النارية والسبع التغطية والحزنة	٤١٣	٠	٢٩٠٠٠	٠	٣١٤٤٣	٠	١٥١٢٥٤	٠
١٤ تجارة العملة (عدا المركبات ذات المحركات و الدراجات النارية)	١٠٣١٩	٠	١٧٣٩٢٣	٠	١٩٢٩٣٦٩	٥	١٥١١٠٥١	١
١٥ تجارة التجزئة (عدا المركبات ذات المحركات و الدراجات النارية)	١١٢٠٨	٢	١٢٤٨٣٠	٠	٤٥١٤٤٢	٢	٣٢١٠٥٤	٢
١٦ تجارة الجملة والحزنة و اصلاح المركبات ذات المحركات والدرجات النارية والسبع التغطية والنارية	٢٩٣٤٤	٤	٤٢٨٨٢٣	١	٢٤٨٨٧١٤	٨	١٤٧٠١٦	٠
١٧ النقل البري - و النقل عبر خطوط الانابيب	١١٠٩٤	٠	١٨٤٧٦٥	٠	١٠٤٠٠٠	٠	٢١٠٣٠٠	٠
١٨ النقل عبر الماء	٥٠٥٠	٠	٩٢٨٤٥	٠	١٠٣٣٤٥٦	٣	٢٠٠٤٩٢	٠
١٩ النقل الجوي	٩٢٠١	٠	١٢٠٥٣٤٧٨	٢١	١٥١٧٦١٤٠	٥١	١٥٤١١١٤	١٢
٢٠ أنشطة التخزين والدعم للنقل	٢٨٠١٩	٠	١٠٧٧٤٥٩	٢	٢٩٠٣٤٧٧	٨	١٥٤١٢٤٠	١٢
ج النقل والتخزين	٥٤٨٧٥	٨	١٤٠٢٤٠٤٤	٣	٢٤٠٠٠٣٩	٨	٣١٧٥٣٤٧	١٩
د أنشطة الإقامة	٤٩٩٣	٠	١٥٥٥٥١	٠	١٤٢٠٠٠	٠	١٤٤٢٢٢٠	٠
ذ أنشطة خدمات الغذاء والإقامة	٤٩٩٣	٠	١٤٥٠٧٧١	٠	١٤٤٣٠٦	٠	١٤٤٢٢٢٠	٠
٢١ أنشطة نشر واتاج برامج التلفزيون والراديو والكمبيوتر التليفونية	٢٠٢٠	٠	١٥٤٠٠	٠	١٥٤٠٠	٠	١٤٤٢٢٢٠	٠
٢٢ المعلومات والاتصالات	١٠٤٠	٠	١٥٤٠٠	٠	١٥٤٠٠	٠	١٤٤٢٢٢٠	٠
٢٣ أنشطة خدمات المبنى	٢٠٢	٠	١٤٠٠	٠	١٤٠٠	٠	١٤٤٢٢٢٠	٠
٢٤ الأنشطة الإدارية وخدمات الدعم	٣٠٣	٠	١٤٠٠	٠	١٤٠٠	٠	١٤٤٢٢٢٠	٠
٢٥ الإدارة العامة والدفاع والضمالي الاجتماعي	١٠٠	٠	١٤٠٠	٠	١٤٠٠	٠	١٤٤٢٢٢٠	٠
٢٦ الإدارة العامة والدفاع والضمالي الاجتماعي الإجمالي	١٠٠	٠	١٤٠٠	٠	١٤٠٠	٠	١٤٤٢٢٢٠	٠
٢٧ الأنشطة المسندة بسعة الاسلحة	٢٣٠١	٠	١٤٠٠	٠	١٤٠٠	٠	١٤٤٢٢٢٠	٠
٢٨ الصحة والنقل الاجتماعي	٢٣٠١	٠	١٤٠٠	٠	١٤٠٠	٠	١٤٤٢٢٢٠	٠
الإجمالي العام	٦٥٥٥٨٣	١٠٠	٤٩٩٧١١٧٤	١٠٠	٣٢٩٠٢٢٠٤	١٠٠	٤٧٩٢٢٤٠	١٠٠

تابع جدول رقم ١٩ : النسبة المئوية لتخصيب كل نشاط اقتصادي في السنة
لقطاع الاعمال العام لسنة ٢٠١١/٢٠١٢

الرقم	اسم النشاط الاقتصادي	صافي عائد العمشات الانتاجية		الانتاج بسعر السوق		الامتصاص		النسبة %
		القيمة	النسبة %	القيمة	النسبة %	القيمة	النسبة %	
١٠	تعدين خامات رقائق الفلزات المعادن	٣٥٣٥٦	٠	٨٩١٧٣١	٠	٣٣٥١١	٠	٩٠١٩١
١١	التعدين واستغلال المعادن الأخرى	٠	٢٩٠	٢٠٤٤٩٦	١٠٠	٣١٠٣١٠٢	١٠٠	١٠٠٠٠٠
١٢	التعدين واستغلال المحاجر	١١٣٥٣٩١	٢٤٠	٩٣٦٨٧٥٨	٤	٣٩١٧٩٣	١١	١١٠١١١٥
١٣	صناعة منتجات الحديد	٤٠١٣٥١	١٢	٤٥١١٥١٦	١٠٠	١٠٣٢٢٣	٢	١٠٠٠٣٥١
١٤	صناعة منتجات النحاس	٤٩٩٣٦٩	١٤	٤٠٤٦٩٥٦	١٠٠	٢٠٩١١٢	١٨	١٠٠٠٠٠٠٠
١٥	صناعة المنسوجات	١٦٠٨٤٦٣	٤٢	٢١٠٤٩٩٥	١٠٠	١١١١١١	١٠	١٠٠٠٠٠٠
١٦	صناعة الخشب ومنتجاته	٤٤٢	٠	١٠٠٠٠	١٠٠	٤٢٠٠	٠	١٠٠٠٠٠
١٧	صناعة الورق ومنتجاته	٢٠٤٥١	٠	١٠٠٠٠	١٠٠	١٠٠٠٠	٠	١٠٠٠٠٠
١٨	الطباعة والنشر وسائط الإعلام المطبوعة	١٠٠٠٠	٠	١٠٠٠٠	١٠٠	١٠٠٠٠	٠	١٠٠٠٠٠
١٩	صناعة لحم البقر ومنتجاته الباردة والجمدة	٤١٠٠٠	١	١٠٠٠٠	١٠٠	١٠٠٠٠	٠	١٠٠٠٠٠
٢٠	صناعة المواد ومنتجات التغليف	١٠٠٠٠	٠	١٠٠٠٠	١٠٠	١٠٠٠٠	٠	١٠٠٠٠٠
٢١	صناعة المنظفات الكيميائية والمواد ومنتجاتها	١٠٠٠٠	٠	١٠٠٠٠	١٠٠	١٠٠٠٠	٠	١٠٠٠٠٠
٢٢	صناعة النسيج والجلود	١٠٠٠٠	٠	١٠٠٠٠	١٠٠	١٠٠٠٠	٠	١٠٠٠٠٠
٢٣	صناعة منتجات المعادن اللافلزية الأخرى	١٠٠٠٠	٠	١٠٠٠٠	١٠٠	١٠٠٠٠	٠	١٠٠٠٠٠
٢٤	صناعة الفلزات القاعدية	١٠٠٠٠	٠	١٠٠٠٠	١٠٠	١٠٠٠٠	٠	١٠٠٠٠٠
٢٥	صناعة منتجات المعادن المشككة غير الحديدية والمعادن	١٠٠٠٠	٠	١٠٠٠٠	١٠٠	١٠٠٠٠	٠	١٠٠٠٠٠
٢٦	صناعة الخشب والمنتجات الخشبية والمنتجات الخشبية	١٠٠٠٠	٠	١٠٠٠٠	١٠٠	١٠٠٠٠	٠	١٠٠٠٠٠
٢٧	صناعة الآلات والمعدات غير متصلة بتوسيع طر	١٠٠٠٠	٠	١٠٠٠٠	١٠٠	١٠٠٠٠	٠	١٠٠٠٠٠
٢٨	صناعة الخشب والمنتجات الخشبية	١٠٠٠٠	٠	١٠٠٠٠	١٠٠	١٠٠٠٠	٠	١٠٠٠٠٠
٢٩	صناعة معدات النقل الأخرى	١٠٠٠٠	٠	١٠٠٠٠	١٠٠	١٠٠٠٠	٠	١٠٠٠٠٠
٣٠	الصناعات التحويلية	١٣٠٠٠٠٠	٣٤	١٣٠٠٠٠٠	٣٤	١٣٠٠٠٠٠	٣٤	١٣٠٠٠٠٠
٣١	امدادات الكهرباء والغاز والبخار وخدمات المياه	١٠٠٠٠٠٠	٢٦	١٠٠٠٠٠٠	٢٦	١٠٠٠٠٠٠	٢٦	١٠٠٠٠٠٠
٣٢	امدادات الكهرباء والغاز والبخار	١٠٠٠٠٠٠	٢٦	١٠٠٠٠٠٠	٢٦	١٠٠٠٠٠٠	٢٦	١٠٠٠٠٠٠
٣٣	تجميع ومعالجة ومورد مياه الشرب	١٠٠٠٠٠	٢٦	١٠٠٠٠٠٠	٢٦	١٠٠٠٠٠٠	٢٦	١٠٠٠٠٠٠
٣٤	بنوك مصرفية	١٠٠٠٠٠٠	٢٦	١٠٠٠٠٠٠	٢٦	١٠٠٠٠٠٠	٢٦	١٠٠٠٠٠٠
٣٥	البنوك المالية وشركات التأمين والبنوك الإسلامية	١٠٠٠٠٠٠	٢٦	١٠٠٠٠٠٠	٢٦	١٠٠٠٠٠٠	٢٦	١٠٠٠٠٠٠

الباب الثانى

القطاع العام

الفصل الأول

الجداول الاقتصادية الإجمالية

تابع جدول رقم ١٩ : النسبة المئوية لتوزيع كل نشاط اقتصادي في السنة

لغطاء الاعمال العام لسنة ٢٠١١/٢٠١٢

الرقم	اسم النشاط الاقتصادي	صافي عائد العمليات الانتاجية		الانتاج بسعر السوق		الاتحسار		التكوين الرأسمالي الصافي
		النسبة %	القيمة	النسبة %	القيمة	النسبة %	القيمة	
١	تشييد المباني	١١	٢١٧٠٢٢٢	٦	٥٠٤٤٦١١	٩٠	٢١٢١٤٤	١٠٦٦٢٦٤
٢	التشييد المدنية	٢	١٣٧٤٠٠	١	٩٢٤١٠٠	٤	١٠٢١١٢٢	٢٤٩١٠٢٢
٣	التشييد والبناء	١٣	٣٥٤١٦٢٢	٧	٨١٤٠٩٣٥	٩٤	٣١٤٢٥٦٦	٤٦٨١٢٥٦
٤	تجارة العقار (حفرته و اصلاح المرصفت ذات المرصفت والارامات الترابية والتمتع الشخصية و اخرىه	١	٩٤٩٠	١٧	١٤٢١٢٢	٠	٢١٤٤	٠
٥	تجارة العقار (مرصفت ذات المرصفت و الترابية الترابية)	٢	١١٢٥١٠	٩	٢٢٢٢١١٠	١٧	٢٠١٤١٤	١٠٣٢٠٠٠٠
٦	تجارة العقار (هذا المرصفت ذات المرصفت و الترابية الترابية)	٠	٠	٠	٠	٠	٠	٠
٧	تجارة الجملة و التجزئة و اصلاح المرصفت ذات المرصفت و الترابية الترابية والتمتع الشخصية والعمرانية	١	١٠٣٢٧	٣	٣٠٢٩٤٣٢	١٧	٣٩١١٧٩٤	١٧٠٢١٤٤
٨	التجارة الترتيب و العمل عبر خطوط الانترنت	٠	٠	٠	٠	٠	٠	٠
٩	التجارة عبر الماء	٠	٠	٠	٠	٠	٠	٠
١٠	التجارة الحبوب	٠	٠	٠	٠	٠	٠	٠
١١	التجارة الحبوب والذرة للتجارة	٠	٠	٠	٠	٠	٠	٠
١٢	التجارة والمنتجات	٢١	١٥٥٠٢٥١	١٥	١٥٢٢٣٨١٢	١٥	٢١٠٢١٤٣	١١٣٤٩٧٢
١٣	التجارة الإلكترونية	٠	٠	٠	٠	٠	٠	٠
١٤	التجارة خدمات العمارة والإقامة	٣	١٢٢٥٤١	١٠	٤٠٤٤٦٤	٤	٤٢٣٥٥	٥٥٢١٤٥
١٥	التجارة نشر والنجاح برامج التلفزيون والفيديو والأجهزة المسجلة	٠	٠	٠	٠	٠	٠	٠
١٦	التجارة المعلومات والاتصالات	٤	٣١٠٢٥	٠	٠	٠	٠	٠
١٧	التجارة خدمات المبنى	٠	٠	٠	٠	٠	٠	٠
١٨	التجارة الإلكترونية وخدمات الانترنت	٠	٠	٠	٠	٠	٠	٠
١٩	التجارة العمارة والتفاح والتمتع الاقتصادي	٠	٠	٠	٠	٠	٠	٠
٢٠	التجارة العمارة والتفاح والتمتع الاقتصادي	٠	٠	٠	٠	٠	٠	٠
٢١	التجارة العمارة والتفاح والتمتع الاقتصادي	٠	٠	٠	٠	٠	٠	٠
٢٢	التجارة العمارة والتفاح والتمتع الاقتصادي	٠	٠	٠	٠	٠	٠	٠
٢٣	التجارة العمارة والتفاح والتمتع الاقتصادي	٠	٠	٠	٠	٠	٠	٠
٢٤	التجارة العمارة والتفاح والتمتع الاقتصادي	٠	٠	٠	٠	٠	٠	٠
٢٥	التجارة العمارة والتفاح والتمتع الاقتصادي	٠	٠	٠	٠	٠	٠	٠
	الجملة العمومية	١٠٠	٣٠٥٧٣٦١	١٠٠	١٠٠٠٥٤٤٥٦٤	١٠٠	٣٣٥١١٤٢	١٠٠٠٠٠٠٠

جدول رقم ١: حساب الإنتاج
للقطاع العام لسنة ٢٠١٢/٢٠١١

القيمة بالآلاف جنيه

القيمة		الموارد	القيمة		الاستخدامات
كلى	جزئى		كلى	جزئى	
١٩٢٤٦٣٩٦		<u>المبيعات بسعر السوق</u>	١٣٣٠٩٧٩٣		<u>مستلزمات الإنتاج</u>
	١٦٥٧٢١٨٥	صافى مبيعات انتاج تام		٦٨٥٥٨٣٠	سلعية
	٢٦٧٤٢١١	الهامش التجارى ^(١)		٦٤٥٣٩٦٣	خدمية
١٣٩١٠		<u>مشغولات داخلية تامة بالتكلفة</u>	٥٠١٥٨٣		<u>الضرائب والرسوم السلعية</u>
٤٣٤١٢١٢		<u>ايرادات تشغيل للغير</u>	١٣٥٥٤٢٥		<u>الاهلاك</u>
٢٨٠٣٣٩٧		<u>خدمات مباحة</u>	١١٧٩١١٣٦		<u>القيمة المضافة الصافية</u>
.		<u>مخلفات انتاج</u>			
٤٨٠٦٩٤		<u>+ / - التغير فى مخزون</u>			
	٨٠٨٤٨	الانتاج التام بالتكلفة			
	٢٧٥٤٩	الانتاج غير التام بالتكلفة			
	٣٧٢٢٩٧	بضائع بغرض البيع بالتكلفة			
٧٠٦٦٥		<u>فرق تقويم التغير فى المخزون</u>			
	١٠٧٠٢	الانتاج التام			
	٥٩٩٦٣	بضائع بغرض البيع			
		<u>ارباح مشروعات التعمير واستصلاح الاراضى</u>			
		<u>الإعانات</u>			
١٦٦٣	١٦٦٣	إعانات انتاج			
	.	إعانات تصدير			
٢٦٩٥٧٩٣٧		جملة الموارد	٢٦٩٥٧٩٣٧		جملة الاستخدامات

(١) الهامش التجارى = صافى مبيعات بضائع بغرض البيع - مشتريات بغرض البيع

جدول رقم ٢ : توزيعات القيمة المضافة الصافية الى عوائد عوامل الإنتاج
للقطاع العام لسنة ٢٠١١/٢٠١٢

القيمة بالآلاف جنيه

القيمة		البيان
كلى	جزئى	
١.٦٥٨١.٣	٨٨٧١٥٢٢	الإجـور نقدية
	٦٩٥٦.٢	عينية
	١.٩١٩٧٩	التأمينات الاجتماعية
٢٥٧٦٦٩	١٣٩٣٣٩	الإيجارات
	١١٨٢٣.٠	مدفوعة
		فرق الإيجار المحسوب
٢:٦٩٨٢٥	٦٢٦٥٩	الفوائد
	٢:٠٧١٧٦	مدفوعة
		فرق الفوائد المحسوبة
٧.٦٦٥		فرق تقويم التغير في مخزون
	١.٧.٢	الإنتاج التام
	٥٩٩٦٣	بضائع بغرض البيع
١٦٦٥١٢٦-		صافى عائد العمليات الإنتاجية
١١٧٩١١٣٦		جملة عائد عوامل الإنتاج (القيمة المضافة الصافية)

جدول رقم ٣ : حساب التحويلات الجارية والادخار

للقطاع العام لسنة ٢٠١٢/٢٠١١

القيمة بالآلاف جنيهه

القيمة		الموارد	القيمة		الاستخدامات
كلى	جزئى		كلى	جزئى	
		صافى عائد العمليات الانتاجية	١٠٤٦٩٦٧		التحويلات الجارية التخصيصية
١٦٦٥١٢٦-		ايرادات اوراق مالية		١٩٧٧	ضرائب عقارية
٩٨٧٤٠١		ايرادات تحويلية		٧٣٤٦٠٠	ضرائب دخلية
٢١٩٣٧٢٣		ايرادات متنوعة		٣١٠٣٩٠	اخرى ^(١)
٤٨٣٥٠٧		فرق الايجار المحسوب			الفائض الموزع
١١٨٣٣٠		فرق الفوائد المحسوبة	٨٦٨٧٠٣		
٢٤٠٧١٧٦					
				١٩٨٣٠١	حصة العاملين
				٥٩٤٠٥٥	حصة الدولة
				٣٥٨٣	حصة المساهمين
				٧٢٧٦٤	حصص اخرى
					الادخار
			٢٦٠٩٣٤١		
		جملة الموارد	٥٢٥٠١١		جملة الاستخدامات
٤٥٢٥٠١١					

(١) اخرى تتضمن مصروفات سنوات سابقة . تعويضات . تبرعات . خسائر راسمالية ٠٠٠ الخ واستبعد منها مخصصات بخلاف الاهلاك

جدول رقم ٤ : حساب الإستخدامات والموارد الرأسمالية والمالية

للقطاع العام لسنة ٢٠١١/٢٠١٢

القيمة بالآلاف جنيهه

القيمة		الموارد	القيمة		الأستخدامات
كلى	جزئى		كلى	جزئى	
٢٦٠٩٣٥١		الأدخار	٢٠٨٥٠٢٢		التكوين الرأسمالى الثابت
١٣٥٥٥٢٥		الأهـلاك		٢٠٧١١١٢	الأضافات الرأسمالية على الأصول الثابتة
٧٠٦٦٥		فرق تقويم التغير فى مخزون		١٣٩١٠	مشغولات داخلية تامة بالتكلفة
			٤٨٠٦٩٤		+/- التغير فى مخزون
	١٠٧٠٢	الانتاج التام		٨٠٨٤٨	الانتاج التام بالتكلفة
	٥٩٩٦٣	بضائع بغرض البيع		٢٧٥٤٩	انتاج غير التام بالتكلفة
				٣٧٢٢٩٧	بضائع بغرض البيع بالتكلفة
			٧٠٦٦٥		فرق تقويم التغير فى مخزون
				١٠٧٠٢	الانتاج التام
				٥٩٩٦٣	بضائع بغرض البيع
			٢٦٣٦٣٨١		التكوين الرأسمالى الاجمالى
٤٤٣٣٧١٧		التحويلات الرأسمالية والمالية	٣٧٨٥٨٣٨		التحويلات الرأسمالية والمالية
١٠٤٧٥٦٥		الاقراض	٣٠٩٤٤٩٤		الاقراض
٩٥١٦٧١٣		جملة الموارد	٩٥١٦٧١٣		جملة الأستخدامات

جدول رقم ٥ : الإضافات الرأسمالية على الأصول الثابتة حسب نوع الاصل
للقطاع العام لسنة ٢٠١٢/٢٠١١

القيمة بالآلف جنيه

البيان	القيمة
تحسين اراضي	٢٥٣٣
مبانى وانشاءات ومرافق وطرق	٨٢٨٤٣٧
الات ومعدات	٩٥٥٢٧٦
وسائل نقل وانتقال	١٣٧٨٢٨
عدد وادوات	٨٧٩٠١
اثاث ومعدات مكاتب	٥٤٤٤٩
الثروة الحيوانية والمائية	.
نفقات ايرادية مؤجلة	٤٦٨٨
جملة الاضافات الراسمالية على الاصول الثابتة	<u>٢٠٧١١١٢</u>
مشغولات داخلية تامة بالتكلفة ^(١)	١٣٩١٠
تكوين راس المال الثابت	٢٠٨٥٠٢٢

(١) المشغولات الداخلية لم تصنف حسب نوع الاصل حيث يرد البيان اجماليا

جدول رقم ٦ : التكوين الرأسمالي الصافي

للقطاع العام لسنة ٢٠١١/٢٠١٢

القيمة بالآلاف جنيه

البيان		القيمة
جزئي	كلي	
	٢٠٨٥٠٢٢	التكوين الرأسمالي الثابت
٢٠٧١١١٢		الإضافات الرأسمالية على الأصول الثابتة
١٣٩١٠		المشغولات الداخلية التامة بالتكلفة
	٤٨٠٦٩٤	+ / - التغير في مخزون
٨٠٨٤٨		الإنتاج التام بالتكلفة
٢٧٥٤٩		الإنتاج غير التام بالتكلفة
٣٧٢٢٩٧		بضائع بغرض البيع بالتكلفة
	٧٠٦٦٥	فرق تقويم التغير في مخزون
١٠٧٠٢		الإنتاج التام
٥٩٩٦٣		بضائع بغرض البيع
	٢٦٣٦٣٨١	التكوين الرأسمالي الإجمالي
	١٣٥٥٤٢٥	- الإهلاك
	١٢٨٠٩٥٦	التكوين الرأسمالي الصافي

جدول رقم ٧ : مصادر تمويل التكوين الرأسمالي الأجمالي

للقطاع العام لسنة ٢٠١١/٢٠١٢

القيمة بالآلف جنيه

القيمة		البيانات
كلى	جزئى	
٢٦.٩٣:١		الأدخـار
١٣٥٥:٢٥		الأهـلاك
٦:٧٨٧٩		صافى التحويلات الرأسمالية والمالية
٢.٤٦٩٢٩-		صافى الاقتراض
٧.٦٦٥		فرق تقويم التغير فى مخزون
	١.٧.٢	الأنـاج التام
	٥٩٩٦٣	بضائع بغرض البيع
٢٦٣٦٣٨١		جملة مصادر التمويل

جدول رقم ٨ : الإنتاج والناتج الإجمالي بسعر السوق والناتج الإجمالي والصافي بتكلفة عوامل الإنتاج
للقطاع العام لسنة ٢٠١٢/٢٠١١

القيمة بالآلاف جنيه

القيمة		البيان
جزئى	كلى	
٢٦٩٥٦٢٧٤		الإنتاج بسعر السوق ^(١)
١٣٣.٩٧٩٣		- مستلزمات الإنتاج
	١٣٦٤٦٤٨١	الناتج الإجمالي بسعر السوق
٥.١٥٨٣		- الضرائب والرسوم السلعية
١٦٦٣		- الإعانات
	٤٩٩٩٢٠	+الضرائب والرسوم السلعية مطروحا منها الإعانات
	١٣١٤٦٥٦١	الناتج الإجمالي بتكلفة عوامل الإنتاج
	١٣٥٥٤٢٥	- الإهلاك
	١١٧٩١١٣٦	الناتج الصافي بتكلفة عوامل الإنتاج (القيمة المضافة الصافية)

(١) الإنتاج بسعر السوق = إيرادات النشاط الجارى متضمنة التغير فى مخزون الإنتاج غير التام بالتكلفة - مشتريات بغرض البيع

الفصل الثاني

الجداول الاقتصادية التفصيلية والمؤشرات

على مستوى النشاط الاقتصادي

جدول رقم ٩ : حساب الإنتاج (جانب الاستخدامات)

للقطاع العام لسنة ٢٠١١/٢٠١٢

القيمة بالآلاف جنيه

رقم النشاط الاقتصادي	اسم النشاط الاقتصادي	مستلزمات الإنتاج			القيمة المضافة الصافية	جملة الاستخدامات
		سلعية	خدمية	جملة		
٢	صيد الأسماك وتربية الأحياء المائية	١١٠٠٤	٣١٤٠	٤٢٤٤	١٠٩٤	
١	الزراعة والصيد واستغلال الغابات وقطع أشجار الأخشاب	١٨٠٤	٣١٧٠	٤٩٧٤	٨٥٢٩	
٦	استخراج البترول الخام والغاز الطبيعي	٤٧٦٤١٤	٩٧٦٤١٤	١٠٥٤٠٤٠	٩٩٢٢٦٥	
٤	التعدين واستغلال المعادن	٧٧١٧١	٩٧٦٤١٤	١٠٥٣٧٤٥	٩٩٢٢٦٥	
١٣	صناعة المنسوجات	١٩٨٨	٤٢١	٢٤٠٩	٢٠٩٩٩	
١٩	صناعة قمح الثوب ومنتجات النخلة المبردة والمواد النورية	١١٢٤٧١١	٢٧٦٤٠٢	١٤٠١١١٣	١٤٠١١١٣	
٢٠	صناعة المواد ومنتجات الكيماوية	١٥١١٤٠	٢٨٤٢٥٠	٤٣٥٣٩٠	٤٣٥٣٩٠	
٢٤	صناعة منتجات المعادن المشكولة (عدا الماكينات والمعدات)	١١٣٤٤٠	١٦٩٤٤٠	٢٨٢٨٨٠	٢٨٢٨٨٠	
٢٠	صناعة معدات النقل الأخرى	٣١٤٤٠	٥٣٤٠٠	٨٤٨٤٠	٨٤٨٤٠	
ج	الصناعات التحويلية	٦٥٤٤٢١٤	٢٨٤٧٥٤٠	٩٣٩١٧٥٤	٩٣٩١٧٥٤	
٤٢	الهندسة المدنية	٣٤٤٢٣١٧	٣٧٠٨٤٤٠	٧١٤٣١٥٧	٧١٤٣١٥٧	
و	التشييد والبناء	٣٤٤٢٣١٧	٣٧٠٨٤٤٠	٧١٤٣١٥٧	٧١٤٣١٥٧	
٤٦	تجارة الجملة (عدا المركبات ذات المحركات و التراحات الثابتة)	١٤٣١٤٠٢	٤٤١١١٤	١٨٧٢٥١٦	١٨٧٢٥١٦	
٤٧	تجارة التجزئة (عدا المركبات ذات المحركات و التراحات الثابتة)	١٠٩٤٣٠	٤٣٤١٤٠	٥٤٣٥٧٠	٥٤٣٥٧٠	
ز	تجارة الجملة و التجزئة و اصلاح المركبات ذات المحركات و التراحات الثابتة وبيع الشخصية و الترفيه	١٤٤٧٩٣٢	١٢٩٤٤٨٣	٢٧٤٢٤١٥	٢٧٤٢٤١٥	
٤٤	النقل البري - و النقل عبر خطوط الأنابيب	٤٤٣٢٧	١٢٧١٢	٥٧٠٣٩	٥٧٠٣٩	
٥٢	النقل البحري و النقل الجوي	٤٤٣٢٧	١٢٧١٢	٥٧٠٣٩	٥٧٠٣٩	
ج	النقل والتخزين	٥٧٠٣٩	١٢٧١٢	٦٩٧٥١	٦٩٧٥١	
٥٩	النشطة غير وناج برامج التلفزيون و الفيديو و الإعلام التليفزيونية	٢٣٤٠	١٠٣٦٤٠	١٠٥٩٨٠	١٠٥٩٨٠	
و	المعلومات والاتصالات	٢٣٤٠	١٠٣٦٤٠	١٠٥٩٨٠	١٠٥٩٨٠	
	الإجمالي العام	٦٥٥٤٥٣٧	٤٤٣٩٦٣	١٠٩٩٤٢٠٠	١٠٩٩٤٢٠٠	

تابع جدول رقم ٩ : حساب الإنتاج (جانب الموارد)
للقطاع العام لسنة ٢٠١٢/٢٠١١

القيمة بالالف جنيه

اسم النشاط الاقتصادي	المبيعات بسعر السوق			مخلفات انتاج	خدمات مباعه	ايرادات تشغيل للغير	مشغولات داخلية تامة بالتكلفة	صافي مبيعات انتاج تام	
	جملة	الهامش التجاري ^(١)	صافي مبيعات انتاج تام						
٣ صيد الاسماك وتربية الاحياء المائية	٢٩٨٥	١٧٥	٢٨١٠	.	١١٤١	٢٥٦٦	.		
١ الزراعة و الصيد و استغلال الغابات و قطع اشجار الاخشاب	٢٩٨٥	١٧٥	٢٨١٠	.	١١٤١	٢٥٦٦	.		
٦ استخراج البترول الخام والغاز الطبيعي	٢٧٩٣٦٧٣	١٢١٩٣٦	٢٦٦٤٧٣٧	.	٢٨٣١٤	١٦٢٥٩٣	.		
٣ التعدين و استغلال المحاجر	٢٧٩٣٦٧٣	١٢١٩٣٦	٢٦٦٤٧٣٧	.	٢٨٣١٤	١٦٢٥٩٣	.		
١٣ صناعة المتسوجات	١٥٣٠٥	.	١٥٣٠٥	.	٥١	٩	.		
١٩ صناعة قحم الكوك و المنتجات النفطية المكررة و الوقود النووي	٨٠١٥٥١	.	٨٠١٥٥١	.	١٤٥١٤٥	٢٥٠١٦٥١	.		
٢٠ صناعة المواد و المنتجات الكيماوية	١٥٠٥٩٦	١٩٢٥٨٧	١٤١٣٣٧	.	١٠٢٧١٤	١٣٧١٥٥	.		
٢٥ صناعة منتجات المعادن المشكولة "عدا الماكينات و المعدات"	.	١٦	.	١٣٩١٠	٥٧٩١٢	٥٢٤٠٩	١٣٩١٠		
٣٠ صناعة معدات النقل الاخرى	٤٨١٥٤	.	٤٨١٥٤	.	٢٢	١٤٧٨٩٠	.		
ج الصناعات التحويلية	١٠١٥٥٩٦	٢٩٢٦٠٣	٧٢٢٩٩٣	١٣٩١٠	٣٠٩٨٤٤	٣٨٣٩١٠٧	١٣٩١٠		
١٢ الهندسة المدنية	١١٠٥٣٨٧٨	.	١١٠٥٣٨٧٨	.	١٥٣٢٩٠	٥٠٦٩٠	.		
٩ التشييد و البناء	١١٠٥٣٨٧٨	.	١١٠٥٣٨٧٨	.	١٥٣٢٩٠	٥٠٦٩٠	.		
١٦ تجارة الجملة (عدا المركبات ذات المحركات و التراجعات النارية)	١٨٢٧١٧٤	١٤٦٩٧٧٢	٣٢٩٦٩٤٦	.	٤٦٣٠٤٤	٩٣٩٦١	.		
١٧ تجارة التجزئة (عدا المركبات ذات المحركات و التراجعات النارية)	.	٧٨٠٦٢٠	.	.	٤٦٣٠٤٤	.	.		
١٨ تجارة الجملة و التجزئة و اصلاح المركبات ذات المحركات و التراجعات النارية و السلع الشخصية و المنزلية	١٨٢٧١٧٤	٢٢٤٠٣٩٢	١٦٠٣١٨٢	.	١١٣٠٤٤٨	٩٣٩٦١	.		
١٩ النقل البري . و النقل عبر خطوط الانابيب	٢٢٥٤٥١	.	.		
٥٢ أنشطة التخزين و الدعم للنقل	٢٢٥٤٥١	.	.		
ج النقل و التخزين	.	٣١٨	.	.	٢٢٥٤٥١	٦٤٣١	.		
٥٩ أنشطة نشر و انتاج برامج التلفزيون و الفيديو و الافلام السينمائية	٥٩٩٠	١٧٨٧	٥٩٩٠	.	١١٨٠٧٤٨	٦٤٣١	.		
٥ المعلومات و الاتصالات	٥٩٩٠	١٧٨٧	٥٩٩٠	.	١١٨٠٧٤٨	٦٤٣١	.		
الإجمالي العام	١٩٢٤٦٣٩٦	٢٦٧٤٢١١	١٦٥٧٢١٨٥	١٣٩١٠	٤٨٠٣٣٩٧	٤٣٤١٢١٢	١٣٩١٠		

(١) الهامش التجاري = صافي مبيعات بضائع بغرض البيع - مشتريات بغرض البيع

تابع جدول رقم ٩ : حساب الإنتاج (جانب الموارد)
للقطاع العام لسنة ٢٠١٢/٢٠١١

القيمة بالآلاف جنيه

جدة	فرق تقويم التغير في المخزون		جملة	+/ - التغير في المخزون			اسم النشاط الاقتصادي
	بضائع بغرض البيع	الإنتاج الخام		بضائع بغرض البيع بالتكلفة	الإنتاج غير الخام بالتكلفة	الإنتاج الخام بالتكلفة	
١	٠	٠	٠	٠	٠	٠	صيد الأسماك وتربية الأحياء المائية
٢	٠	٠	٠	٠	٠	٠	الزراعة والصيد واستغلال الغابات وقطع الخرج الاختصاص
٣	٠	٠	٠	٠	٠	٠	استخراج البترول الخام والغاز الطبيعي
٤	٠	٠	٠	٠	٠	٠	التعدين واستغلال المخارج
٥	٢٤٨٨٢	٢٤٨٩١	١٠٠٩	٠	٣٥٦	١٢٤٣	صناعة المنسوجات
٦	٠	٠	٠	٠	٠	٠	صناعة فحم الشوك والمنتجات النفطية المكررة والوقود النووي
٧	٠	٠	٠	٠	٠	٠	صناعة المواد والمنتجات الكيماوية
٨	٠	٠	٠	٠	٠	٠	صناعة منتجات المعادن المشكلة عدا الماكينات والمعدات
٩	٠	٠	٠	٠	٠	٠	صناعة معدات النقل الأخرى
١٠	٢٤٨٩٢	٢٤٨٩٢	٠	٣٠١٢	٣٥٧٦	٣٠١٢	الصناعات التحويلية
١١	٢٠٠٠	٢٠٠٠	٠	٠	٠	٠	الهندسة المدنية
١٢	٣٠٠٠	٣٠٠٠	٠	٠	٠	٠	تشبيد وبناء
١٣	١٢٠٠٠	١٠٠٠٠	٢٠٠٠	٣٧٣٣٣٩	٠	٠	تجارة الجملة (عدا العرشات ذات المحركات و الدراجات النارية)
١٤	١٢٠٠	١٢٠٠	٠	٠	٠	٠	تجارة التجزئة (عدا العرشات ذات المحركات و الدراجات النارية)
١٥	٧٢٦٠٢	٧٢٦٠٢	٠	٣٧٣٣٣٩	١٦٠٠	٣٠٩٤٧	تجارة الجملة والتجزئة واصلاح المركبات ذات المحركات والدراجات النارية وبيع الترخيص
١٦	٠	٠	٠	٠	٠	٠	النقل الجوي - و النقل عبر خطوط الأنابيب
١٧	٠	٠	٠	٠	٠	٠	النقل البحري والنقل
١٨	٠	٠	٠	٠	٠	٠	النقل والتخزين
١٩	٢٣٠٠	٢٣٠٠	٠	٠	٠	٠	النشطة بغير واساح برامج التلفزيون والفيديو والاداء المسجلة
٢٠	٢٣٠٠	٢٣٠٠	٠	٠	٠	٠	المعلومات والاتصالات
	٧٠٠٠٠	٢٤٨٩٢	٤٥١٠٨	٣٧٣٣٣٩	٢٧٠١٩	٤٠٠٠٠	الإجمالي العام

تابع جدول رقم ٩ : حساب الإنتاج (جانب الموارد)

للقطاع العام لسنة ٢٠١١/٢٠١٢

القيمة بالآلاف جنيته

رقم التصنيف الاقتصادي	اسم النشاط الاقتصادي	ارباح مشروعات التعمير واستصلاح الاراضي	الاعانات		جملة الموارد
			اعانات انتاج	اعانات تصدير	
٣	صيد الاسماك وتربية الاحياء المائية	٠	٠	٠	١٤٢٩
أ	الزراعة وصيد و استغلال الغابات و قطع اشجار الاحشاب	٠	٠	٠	٨٥٢٩
٦	استخراج البترول الخام والغاز الطبيعي	٠	٠	٠	٢٩٤٢٦٦٠
ب	التعدين و استغلال الحديد	٠	٠	٠	٢٨٤٢٥٧٥
١٣	صناعة المسوجات	٠	٠	٠	٢٠٨٩٩
١٩	صناعة قصب الشوك و المنتجات النפטية المخررة و الوقود الموزر	٠	٠	٠	٥٥٤٩١٦٤
٢٠	صناعة المواد و المنتجات الخشبية	٠	٠	٠	٦٧٥١٥٩
٢٥	صناعة منتجات المعادن المشكولة اعدا الماكينات و المعدات	٠	٠	٠	١٠٣١١٨٣
٣٠	صناعة معدات النقل الأخرى	٠	٠	٠	١٠٣٣٢١
ج	الصناعات التحويلية	٠	١٦٦٣	١٦٦٣	٥٤٨٢٩٢٦
١٢	الهندسة المدنية	٠	٠	٠	١١٣٣٥٩٥٨
و	التشييد و البناء	٠	٠	٠	٧١٣٣٥٢٥٩
١٦	تجارة الجملة (اعدا المركبات ذات المحركات و التراجبات النارية)	٠	٠	٠	٤٣٧٩٧١
١٧	تجارة التجزئة (اعدا المركبات ذات المحركات و التراجبات النارية)	٠	٠	٠	١٠٥٥٢١٨
ز	تجارة الجملة و التجزئة و اصلاح المركبات ذات المحركات و التراجبات النارية و السلع الشخصية و اميرتية	٠	٠	٠	٤٥٢٨٢٥٩
١٩	النقل البري و النقل عبر خطوط الأنابيب	٠	٠	٠	٤٢١٥٥٢
٢٢	النقل البحري و النقل الجوي	٠	٠	٠	١٥١٥٦٠
ح	النقل والتخزين	٠	٠	٠	١٧٥٦٠١٨
١٩	النشطة لمر و اساح برامج التلفزيون و الفيديو و الافلام السينمائية	٠	٠	٠	١٠٣٩٤٨
ي	المعلومات و الاتصالات	٠	٠	٠	١٧٢٩٤٧
الإجمالي العام					
		٠	١٦٦٣	١٦٦٣	٢٥٩٥٩٣٧

جدول رقم ١٠ : توزيعات القيمة المضافة الصافية الى عوائد عوامل الانتاج ونسبة كل عائد

القطاع العام لسنة ٢٠١١/٢٠١٢

القيمة بالآلاف جنيه

نسبة %	الإيجارات			نسبة %	الاجسور				اسم النشاط الاقتصادي
	جملة	فرق الايجار المحسوب	الايجار المدفوع		جملة	تأمينات اجتماعية	عينية	نقدية	
٣٠	٥١٠	٠	١٠٢٠	٥٥٩	٥٦٤٤	١٠٢٩٣	١٤٥٠	١٠٠٣٠	٣- تسيّد الاسماك وتربية الازياء المائية
٧٠	١٠٦٠٨	٠	١٠٠	٥٥٩	٨٦٤٤	١٠٢٩٣	١٢١١	٧٠٣٠	١- تربية وصيد و استغلال الثغيات و قطع الشجر و احتطب
٤٠	١٠٤٤	١٠٣٨	٠	٣١	٤٩٥١٣٠	٤٥٠٥٧	٥١٧٩٤	٣٠٨٤٧٩	٦- استخراج البترول الخام والغاز الطبيعي
٢٠	١٠٤٤	١٠٣٩	٠	٣١	٤٩٥١٣٠	٤٥٠٥٧	٥١٧٩٤	٣٧٨٤٧٩	١٠- التعدين و استغلال المعادن
٢٠	٣٠٠	٢٨٤	١٦	٢٤٥	٢٤٠٠٣	١٤٥٠٣	٤٤٠	٢٤٥٥٢١	١٣- صناعة المنسوجات
٤٠	١٠٤٤	١٠٣٩	٥	٣١	٤٩٥١٣٠	٤٥٠٥٧	٥١٧٩٤	٣٧٨٤٧٩	١٩- صناعة قعد الكوك و المسكات المغلطة المتردد و الوقود النووي
٢٠	٣٠٠	٢٨٤	١٦	٢٤٥	٢٤٠٠٣	١٤٥٠٣	٤٤٠	٢٤٥٥٢١	٢٠- صناعة المواد و المنتجات الكيماوية
٢٠	٣٠٠	٢٨٤	١٦	٢٤٥	٢٤٠٠٣	١٤٥٠٣	٤٤٠	٢٤٥٥٢١	٢٥- صناعة منتجات المعادن المشكّلة اعدا الماكينات و المعدات
٢٠	٣٠٠	٢٨٤	١٦	٢٤٥	٢٤٠٠٣	١٤٥٠٣	٤٤٠	٢٤٥٥٢١	٣٠- صناعة معدات النقل الاخرى
٢٠	٣٠٠	٢٨٤	١٦	٢٤٥	٢٤٠٠٣	١٤٥٠٣	٤٤٠	٢٤٥٥٢١	ج- الصناعات التحويلية
٢٠	٣٠٠	٢٨٤	١٦	٢٤٥	٢٤٠٠٣	١٤٥٠٣	٤٤٠	٢٤٥٥٢١	٢٢- الهندسة المدنية
٢٠	٣٠٠	٢٨٤	١٦	٢٤٥	٢٤٠٠٣	١٤٥٠٣	٤٤٠	٢٤٥٥٢١	و- التشييد و البناء
٢٠	٣٠٠	٢٨٤	١٦	٢٤٥	٢٤٠٠٣	١٤٥٠٣	٤٤٠	٢٤٥٥٢١	٤٦- تجارة الجملة (اعدا المشروبات ذات المعركبات و التراكيب التازية)
٢٠	٣٠٠	٢٨٤	١٦	٢٤٥	٢٤٠٠٣	١٤٥٠٣	٤٤٠	٢٤٥٥٢١	٤٧- تجارة التجزئة (اعدا المشروبات ذات المعركبات و التراكيب التازية)
٢٠	٣٠٠	٢٨٤	١٦	٢٤٥	٢٤٠٠٣	١٤٥٠٣	٤٤٠	٢٤٥٥٢١	ز- تجارة الجملة و التجزئة و اصلاح البضائيات ذات المعركبات و التراكيب التازية و السلع المستعملة و التبريد
٢٠	٣٠٠	٢٨٤	١٦	٢٤٥	٢٤٠٠٣	١٤٥٠٣	٤٤٠	٢٤٥٥٢١	٤٩- النقل البري و النقل بحر خطوط الامتداد
٢٠	٣٠٠	٢٨٤	١٦	٢٤٥	٢٤٠٠٣	١٤٥٠٣	٤٤٠	٢٤٥٥٢١	٥٢- أنشطة المحرّس و التبريد
٢٠	٣٠٠	٢٨٤	١٦	٢٤٥	٢٤٠٠٣	١٤٥٠٣	٤٤٠	٢٤٥٥٢١	ج- النقل والتخزين
٢٠	٣٠٠	٢٨٤	١٦	٢٤٥	٢٤٠٠٣	١٤٥٠٣	٤٤٠	٢٤٥٥٢١	٥٩- أنشطة نشر و الماع و اراج السفن و القديوم و الإعمار السكنية
٢٠	٣٠٠	٢٨٤	١٦	٢٤٥	٢٤٠٠٣	١٤٥٠٣	٤٤٠	٢٤٥٥٢١	ي- المعلومات و الاتصالات
٢٠	٣٠٠	٢٨٤	١٦	٢٤٥	٢٤٠٠٣	١٤٥٠٣	٤٤٠	٢٤٥٥٢١	الاجمالي العام

تابع جدول رقم ١٠: توزيعات القيمة المضافة الصافية الى عوائد عوامل الانتاج ونسبة كل عاك من

القطاع العام لسنة ٢٠١١/٢٠١٢

القيمة بالآلاف جنيه

الرقم	اسم النشاط الاقتصادي	العوائد			نسبة %	نسبة %	صافي عائد العمليات الانشائية	نسبة %	القيمة المضافة الصافية	نسبة %
		القيمة المضافة	فرق الفوائد المدفوعة	فرق الفوائد المحسوبة						
٣	صيد الاسماك وتربية الاحياء المائية	٠	٠	٠	٠	٠	٠	٠	٠	
١	الزراعة و الصيد و استغلال الغابات و قطع اشجار الاحشاب	٠	٠	٠	٠	٠	٠	٠	٠	
٦	استخراج البترول الخام والغاز الطبيعي	٣٥٥٠١	٣٢٥١٠٠٠	٣٩٤٠٠٠٩	٢٤	٠	٠	٠	٠	
٣	التعدين و استغلال المحاجر	٣٥٩٠١	٣٥٨٨٠٠٨	٣٩٤٠٠٠٩	٢٤	٠	٠	٠	٠	
١٣	صناعة المشروبات	-	٦٥١١	٦٦٨١	٥٢	٠	٠	٠	٠	
١٩	صناعة فحم التوك و المنتجات النفطية المكررة و الوقود البترول	-	٤٤١٤٠٠	٤٤٨٤٠٠٩	٣١	٠	٠	٠	٠	
٢٠	صناعة المواد و المسجات الكيميائية	-	١٨١٢٤٢	١٨١٢٤٢	٤٥	٠	٠	٠	٠	
٢٥	صناعة منتجات المعادن المشتملة اعدا الماشاتك و المعادن	٣٦	١٠٠٤٤	١٠٤٠٤	١	٠	٠	٠	٠	
٣٠	صناعة معدات النقل الاخرى	٠	٢٤٦٥٢	٢٤٦٥٢	٢٢	٠	٠	٠	٠	
ج	الصناعات التحويلية	١٣٦	٦٧١٣٩٩	٦٧١٣٩٩	٢١	٢٩٩٢	٣٨٨	٢٩٩٢	٢٩٩٢	
٤٢	الهندسة المدنية	١٣٦٧٧	٩٦٢٧٨٠	٩٦٢٧٨٠	٣٠	٣٠٠	٣٠٠	٣٠٠	٣٠٠	
و	التشييد و البناء	١٧١٧٧	٩٧١٨٧٧	٩٦٢٧٨٠	٣٠	٣٨٨	٣٨٨	٣٨٨	٣٨٨	
٤٦	تجارة الجملة (اعدا المركبات ذات المحركات و الترخايب النارية)	-	٢٧٠٠٤٦	٢٧٠٠٤٦	١٦	٣٠٠٠	٣٠٠٠	٣٠٠٠	٣٠٠٠	
٤٧	تجارة التجزئة (اعدا المركبات ذات المحركات و الترخايب النارية)	٠	١٢١٢٤٦	١٢١٢٤٦	١٦	٣٠٠٠	٣٠٠٠	٣٠٠٠	٣٠٠٠	
ز	تجارة الجملة و التجزئة و اصلاح المركبات ذات المحركات و الترخايب النارية و السلع الشخصية	١٩٠	٤٠٢٠٩٢	٤٠٢٠٩٢	١٥	٣٠٠٠	٣٠٠٠	٣٠٠٠	٣٠٠٠	
٤٤	النقل البري - و النقل بحر خطوط الانابيب	١٤٠	٠	٠	١٠	٠	٠	٠	٠	
٥٢	انشطة التحرير و الدعم للنقل	٠	٠	٠	٠	٠	٠	٠	٠	
ج	النقل و التخزين	١٤٠	٠	٠	١٠	٠	٠	٠	٠	
٥٩	انشطة نشر و اذاع برامج التلفزيون و الفيديو و الاقلام التسمانية	٠	٠	٠	٠	٠	٠	٠	٠	
د	المعلومات و الاتصالات	١٩	٠	٠	١٤	٠	٠	٠	٠	
٤٥	الاجمالي العام	١٢٦٤٩	٤٤٠٧١٧٦	٤٤٠٧١٧٦	٢١	١٢٧٥٢	٤٩٩٥٣	١٢٧٥٢	١٢٧٥٢	

جدول رقم ١١: حساب التحويلات الجارية والادخار (جانب الاستخدامات)

القطاع العام لسنة ٢٠١٢/٢٠١١

القيمة بالآلاف جنيه

القيمة بالآلاف جنيه	التحويلات الجارية التخصيصية			اسم النشاط الاقتصادي	القطاع الاقتصادي
	جملة	اخرى (١)	ضرائب دخلية		
٥٥٤	٤٦٩	٨٥	٠	صيد الاسماك وتربية الاحياء المائية	٣
٥٥٤	٤٦٩	٨٥	٠	الزراعة و الصيد و استغلال الغابات و قطع اشجار الاخشاب	أ
٦٣٢٩٣٦	٦٢٠٧٩	٥٧٠٨٥٧	٠	استخراج البترول الخام والغاز الطبيعي	٦
٦٣٢٩٣٦	٦٢٠٧٩	٥٧٠٨٥٧	٠	التعدين و استغلال المحاجر	ب
٣٤١	٣١٦	٢٥	٠	صناعة المنسوجات	١٣
٦٢١١٧	٢٠٦٢٤	٤١٤٥٥	٣٣٨	صناعة قمع الكوك و المنتجات النفطية المكررة و الوقود النووي	١٩
٤٠٠٠٨	٣٩٢١	٠	٠	صناعة المواد و المنتجات الكيميائية	٢٠
٥٥٥٤	٥٥٢٥	٢٩	٠	صناعة منتجات المعادن المشغلة "عدا الماكينات و المعدات"	٢٥
٨٤٢٩	٨٥٢٢	٠	٠	صناعة معدات النقل الاخرى	٣٠
٨٠٥٤٩	٣٨٩١٨	٤١١٩٢	٤٣٩	الصناعات التحويلية	ج
١٦٢٣١٥	١٧٢٢٩٨	١١١٥٤٤	١١٧٩	الهندسة المدنية	١١
١٦٢٣١٥	١٧٢٢٩٨	١١١٥٤٤	١١٧٩	التشييد و البناء	و
١٨٠٣٢٢	١٨٩٧٣	٩٠٥٤٥	١١٤	تجارة الجملة (عدا المركبات ذات المحركات و التراجعات التارية)	١٦
٥٨٧٣	٥٠١٢	٨٦٤٥	٢٥	تجارة التجزئة (عدا المركبات ذات المحركات و التراجعات التارية)	١٧
١١٦٠٩٥	٢٠٩٨٥	٩٤٩٧٠	١٤٠	تجارة الجملة و التجزئة و اصلاح المركبات ذات المحركات و التراجعات التارية و السلع الشخصية و المنزلية	ز
٨٢٢٠	٣٩١٩	٤٢٩٧	٢٠٤	النقل البري - و التفرع غير خطوط الانابيب	١٩
٣٧٩٢٥	٣٥٦٤	٣٤٣٥٣	٠	انشطة التخزين و الداعم للنقل	٢١
٤٦٣٤٩	٧٤٨٣	٣٨٦٥٠	٢١٢	النقل و التخزين	ح
٨٨٧٣	٨١٥٨	٠	٠	انشطة نشر و التاج برامج التلفزيون و الفيديو و الاقلام السينمائية	٢٥
٨١٧٣	٨١٥٨	٠	٠	المعلومات و الاتصالات	٢٥
١٠٤٦٩٦٧	٣١٠٣٩٠	٧٣٤٦٠٠	١٩٧٧	الاجمالي العام	

(١) اخرى تتضمن مصروفات سنوات سابقة و تعويضات و تبرعات و خسائر رأسمالية... الخ
و استبعد منها مخصصات بخلاف الاخلاك

تابع جدول رقم ١١ : حساب التحويلات الجارية والإدخار (جانب الاستخدامات)

للقطاع العام لسنة ٢٠١٢/٢٠١١

القيمة بالآلاف جنية

رقم النشاط الاقتصادي	اسم النشاط الاقتصادي	الفائض الموزع					الإدخار	جملة الاستخدامات
		جملة	تخصص اخرى	حصة المساهمين	حصة الدولة	حصة العاملين		
٣	صيد الاسماك وتربية الازياء المائية	٠	٠	٠	٠	٠	٠	
١	الزراعة و الصيد و استغلال الغابات و قطع اشجار الإخشاب	٠	٠	٠	٠	٠	٠	
٦	استخراج البترول الخام والغاز الطبيعي	٠	٠	٠	٠	٠	٠	
٣	التعدين و استغلال بحاجر	٠	٠	٠	٠	٠	٠	
١٣	صناعة المسوجات	٠	٠	٠	٠	٠	٠	
١٩	صناعة قمح الكوك و المنتجات النفطية المثررة و الوقود البون	٠	٠	٠	٠	٠	٠	
٢٠	صناعة المواد و المنتجات الكيميائية	٠	٠	٠	٠	٠	٠	
٢٥	صناعة منتجات المعادن المشكلة اعدا الماكينات و المعدات	٠	٠	٠	٠	٠	٠	
٣٠	صناعة معدات النقل الاخرى	٠	٠	٠	٠	٠	٠	
ج	الصناعات التحويلية	٠	٠	٠	٠	٠	٠	
١٢	الهندسة المدنية	٠	٠	٠	٠	٠	٠	
و	الشييد و البناء	٠	٠	٠	٠	٠	٠	
١٦	تجارة الجملة (اعدا المركبات ذات المحركات و التراجبات الماره)	٠	٠	٠	٠	٠	٠	
١٧	تجارة التجزئة (اعدا الترخبات ذات المحركات و التراجبات الترية)	٠	٠	٠	٠	٠	٠	
ز	تجارة الجملة و التجزئة و املاصح المركبات ذات المحركات و التراجبات الترية و السلع التبعصيه و الميراثيه	٠	٠	٠	٠	٠	٠	
١٩	النقل البري و النقل بحر خطوط الاناس	٠	٠	٠	٠	٠	٠	
٥١	النقل البحري و النقل بالنقل	٠	٠	٠	٠	٠	٠	
ج	النقل و الطيران	٠	٠	٠	٠	٠	٠	
٥٩	النقل البري و التاج برامج الشفريون و الفيديو و التاجام السخليه	٠	٠	٠	٠	٠	٠	
ي	المعلومات و الاتصالات	٠	٠	٠	٠	٠	٠	
الإجمالي العام								
		١٩٨٣٠١	٥٩١٠٥٥	٣٥٨٣	٧٢٧٦٤	٨٦٨٧٠٣	٢٥٢٥٠١١	

تابع جدول رقم ١١ : حساب التحويلات الجارية والإدخار (جانب الموارد)

للقطاع العام لسنة ٢٠١١/٢٠١٢

القيمة بالآلاف جنية

رقم النشاط الاقتصادي	اسم النشاط الاقتصادي	صافي عائد العمليات الإنتاجية	إيرادات الأوراق مالية	إيرادات تحويلية	إيرادات متنوعة	فرق الأرباح المحسوب	فرق الغوائد المحسوبة	جملة الموارد
٣	صيد الأسماك وتربية الأحياء المائية	١١٥٥٠	٢	٢٢٤	٣١٤	-	-	٦٥٥
١	الزراعة وصيد و استغلال الغابات و قطع الخيزر الأخصيب	٥١٧٥٠	٢	٢٢٥٥	٣١٤	-	-	٥٤٥٢١
٦	استخراج السزول الخام والغزل الطبيعي	١١٨٢٥٢	١٤٥٤٣	١١٦٤٥٣	٦٣٤٩	٣٤٩	-	١٢٢٥٥١٤
١٣	التعدين و استغلال المحاجر	٧١٩٢٥٢	١٦٥٩٣	١١٦٤٥٣	٦٣٤٩	٣٤٩	-	٧٣٨٨٠٨
١٣	صناعة المنسوجات	٦٠٤١٣	٥٥	٥٥٤	١٠٥	-	-	٦١٠٢٧
١٦	صناعة قدم الكوك و المنتجات القطنية المشربة و التوتة الموز	٢١٤١١٠	٢٥٤١٢٥	١١٤١١٠	٢٠٢٣٤	١٤١١٠	-	٤٤١٠٠٠
٢٠	صناعة المواد و المسحات الكيميائية	٢٣١٣٥٥	٢٤٤٤٤	٢٠٢١٥	١١١٦	١٤٤٤	-	٢٤١٤٥٥
٢٥	صناعة منتجات المعادن المشككة عدا المعادن والمعادن	١١٤٢	١١	١١٤	١١٤	١١	-	١١٤
٢٠	صناعة معدات النقل الأخرى	٤٩٩٩٣	١١١١١	١١١١١	١١١١	١١١١	-	٥٢٢٢٣
ج	الصناعات التحويلية	٩٠٤٦٨٠٠	٣٠٢٤٤٤	٩١٣٢١٧	٤٥٥٢٧	١٤٥٥٨	-	٩٤١٣٤٩
٤١	الهندسة المدنية	٤٦١٤٩٣	٢١٢١٠	١١١٤١٠	١٢٣١٠	١٢٣١٠	-	٤٩٦٤١٠
١	التشييد و البناء	٩٦٧٩٩٣٠	١١١٣١٦	١١١٣١٦	١٣٧٧١٤	١٣٧٧١٤	-	٩٩٤٤١٠
٤٦	جارة الخبثة (عدا المرشبات ذات المحرك و الترخبات الشارية)	٤٢٦١٠٤	٤٥٥٠٨٦	٤٢٦١٠٤	٤٥٤٩٣٣	٤٥٤٩٣٣	-	٤٥٤٩٣٣
٤٧	جارة الحجرية (عدا المرشبات ذات المحرك و الترخبات الشارية)	٤٥٤١٠٤	٤٥٤١٠٤	٤٥٤١٠٤	٤٥٤١٠٤	٤٥٤١٠٤	-	٤٥٤١٠٤
٤٨	جارة الخبثة و البخرية و اسلح المرشبات ذات المحرك و الترخبات الشارية و البيع التخصيصة والمرشبة	٦٨٤٤٥٧٠	٤٨٧٩١٠	٤٨٤٠٢٦	٤٢١٢٠٧	٤٢١٢٠٧	-	٤٨٤٠٢٦
٤٩	النقل البرى و النقل عبر خطوط الأنابيب	٥٠٠٥٦	٤٢٣٦	٤٢٣٦	٤٢٣٦	٤٢٣٦	-	٤٢٣٦
٤٩	انتظة الشحن والسفن للنقل	١١٠١٤٥٠	٤٢٣٦	٤٢٣٦	٤٢٣٦	٤٢٣٦	-	١١٠١٤٥٠
ج	النقل والشحن	١١٨٤٨٢٤	٤٨٤٩٢	٤٨٤٩٢	٤٨٤٩٢	٤٨٤٩٢	-	١١٨٤٨٢٤
٤٥	القطر بصر و اسلح برامج الشغريون و الهندية و الالة المسببة	٦٤٠٢	٦٤٠٢	٦٤٠٢	٦٤٠٢	٦٤٠٢	-	٦٤٠٢
٥٠	المعلومات و الاتصالات	٥٤٠٢	٥٤٠٢	٥٤٠٢	٥٤٠٢	٥٤٠٢	-	٥٤٠٢
	الإجمالي العام	١٦٥٥٤١٦٦	٩٥٧٤٠١	٩١٩٣٧٢٣	٤٤٣٤٠٧	١١٩٣٣٠	٤٤٠٧٧٧	١٦٥٥٤١٦٦

جدول رقم ١٢ : حساب الإستخدامات والموارد الرأسمالية والمالية (جانب الإستخدامات)

للقطاع العام لسنة ٢٠١١/٢٠١٢

القيمة بالآلاف جنيه

رقم النشاط الاقتصادي	اسم النشاط الاقتصادي	التكوين الرأسمالي الإجمالي							
		التغير في المخزون +/-			التكوين الرأسمالي الثابت				
		الإنتاج التام	بضائع بغرض البيع	جملة	الإنتاج التام	بضائع بغرض البيع	بضائع غير التام بالتكلفة		
٣	صيد الأسماك وتربية الأحياء المائية	.	.	١٦٣	١٠٢	٦١	.	.	٩١
٤	الزراعة والصيد واستغلال الغابات وقطع أشجار الإخشاب	.	.	١٦٣	١٠٣	٦٠	.	.	٩٩
٦	استخراج البترول الخام والغاز الطبيعي	.	.	٤١٩,٠٠	.	٤١٩,٠٠	.	.	١٠٤٢٦٧٢
٧	التعدين واستغلال المحاجر	.	.	٤١٩,٠٠	.	٤١٩,٠٠	.	.	١٢٤٢٦٧٢
١٣	صناعة المنسوجات	٢٩٩٢	.	٢٦٤٩	.	٥٤٦	٢٢٩٣	٥٤٩	٥٤٩
١٩	صناعة فحم الكوك و المنتجات النفطية المبردة و الوقود السورى	.	.	٢٢٤٨	.	١,٥٥٢	٦,٠٦	٢,٩٢٥٥٣	٢,٩٢٥٥٣
٢٠	صناعة المواد و المنتجات الكيميائية	.	.	١١٢٩	.	٦٠٠	١,٧١٩	٥٦٦	٥٦٦
٢٥	صناعة منتجات المعادن المشكلة (عدا الماكينات والمعدات	.	.	١١٩٣٥	.	١١,٩٣٥	.	١٢,٥٥٤	١١,٥٥٤
٣٠	صناعة معدات النقل الأخرى	.	.	١٣٧٥٥	٧٧	١٣,٦٧٨	.	١٣,٧٥٥	١٣,٧٥٥
ج	الصناعات التحويلية	٢٩٩٢	.	٤,٥١٩	٧٧	٣,١٢٢	٣,٥٧٦	٢,١٧٢,٠٦	١٣,٩١٠
١٢	الهندسة المدنية	٣٥٥	.	٣٥٥	.	٥,٧٧٦	١١,٥٣	٥,٥٣٥	.
و	التشييد والبناء	٣٥٥	.	٣٥٥	.	٧,٨٧٦	١٧,٥٣	١٢,٤٣٥	.
١٦	تجارة الجملة (عدا المركبات ذات المحركات و الدراجات النارية)	١٣,٧٥٤	٥,١٢٠	١٨,٨٧٤	١٧,٣٣٤	.	١,٥٤٠	١٧,٣٣٤	.
١٧	تجارة التجزئة (عدا المركبات ذات المحركات و الدراجات النارية)	١١,٥٥	٢,٥٥	١٤,١٠	.	١٤,١٠	.	١٣,٧٧٥	.
ز	تجارة الجملة و التجزئة و إصلاح المركبات ذات المحركات و الدراجات النارية و السلع الشخصية والمركبية	٢,٢٩,٠٢	٢,١٧,٤٩	٤,٤٦,٥١	٣,٧٣,٣٣٩	٧٦٠	٨,٤٩,٢٧	٢,٨٧,٧١٠	.
١٩	النقل البرى - و النقل عبر خطوط الأنابيب	١٢,٩٤٠	.
٥٢	النقل البحري و داخلى للنقل	.	.	٥١٥	٥١٥	.	.	٩٢٩٥	.
ح	النقل والتخزين	.	.	٥١٥	٥١٥	.	.	٨,٢٢٣٥	.
٥٩	النشطة نشر و إنتاج برامج التلفزيون و الفيديو و الأقلام المسجلة	٥٣٠٠	١٧,٧٢	٢٣,٧٢	٢٣,٧٢	١٢,٠٠	١٤,٧٢	١٤,٠٠	.
٥١	المعلومات والاتصالات	٥٣١٧	١٧,٧٢	٢٣,٣١٠	١٣,٧٧٠	١٢,٠٠	١٤,٠٢٠	١٤,٠٠	.
	الإجمالي العام	٧,٠٦٥	٤,٩٦٣	١٢,٠٢٨	٣,٧٢٤٧	٢,٧٥١٩	٨,٠٨١٨	٢,٠٨٥,٠٢٢	١٣,٩١٠

تابع جدول رقم ١٢ : حساب الاستخدامات والموارد الرأسمالية والمالية (جانب الاستخدامات)

للقطاع العام لسنة ٢٠١١/٢٠١٢

القيمة بالآلاف جنيه

رقم نشاط اقتصادي	اسم النشاط الاقتصادي	جملة التكوين الرأسمالي الاجمالي	التحويلات الرأسمالية والمالية	الاقراض	جملة الاستخدامات
٣	تربية الاسماك وتربية الاحياء المائية	١٥٢	١١٢٦	١١٥٥	٢٦٣١
١	الزراعة و الصيد و اسفلت الغابات و قطع اشجار الاحشاب	١٥٢	١١٢٨	١١٥٥	٢٦٣٤
٢	استخراج البترول الخام والغاز الطبيعي	١٢١٠٧٥١	٣٣٥٥٠	٣٠٠٠٧٠	١٣٩٩٦٨٧
٣	التعدين و استغلال المعادن	١٢١٠٧٥٧	٣٣٨٥٠	١٥٥٠٦٠	١٣٩٩٦٨٧
١٢	صناعة المنسوجات	٥١٩٠	٣٧٤١	٢٦٣٩	١١٢٥٢٠
١٩	صناعة قمح الشوك و المنتجات النفطية المرشدة و الوقود النووي	٢٩٠٣٩٠	٥٢٩١٥١	٤٥١١٦١	٩٥٣١٩٥
٢٠	صناعة المواد و المنتجات الخشبية	٢٣٩٠	٩٥٢٩٥	٩٥١٨٢٣	٢١٠٦١٠
٢٥	صناعة منتجات المعادن المشتملة على الماشيتات و المعادن	٢٩٥٩٠	٣٠٠٠١١	٢٥١٠١٦	٢٥٥٩٢٢
٢٠	صناعة معدات النقل الاخرى	١١٠٥٥٣	١٠٢٥٥٩	١٠٠١٠٠٩	١١٠٥١٩٠
ح	الصناعات التحويلية	٣٢٦٧٠٩	٤٧٤٤٢٠	٤٨٥٧٢٩	١٣٨٦٦٨٥٠
٢٢	الهندسة المدنية	٢٢١٧٥٥	١٤٥٠٦٣٣	١١٠٠٠٣٩	٣٣١٣٤٥٠
و	التشييد و البناء	٢٢١٧٥٥	١٤٥٠٦٣٣	١١٥١١٠٣٩	٣٣٨٣٤٥٠
٢٦	تجارة الجملة (عدا المرشحات ذات المرشحات و المرشحات النارية)	٦٢٢٠٥١	١٠٠٢٩٩٠	٧٣١٢٠٣	٣٠٤٤١٩٥
٢٧	تجارة التجزئة (عدا المرشحات ذات المرشحات و المرشحات النارية)	٦٢٢٠٥١	١٠٠٢٩٩٠	٧٣١٢٠٣	٣٠٤٤٢٠٠
ز	تجارة الجملة و التجزئة و اصلاح المركبات ذات المرشحات و الدراجات النارية و السلع الشخصية و الترفيه	١٧١٤٤٦٥	١٥٩٠٨٦٩	١٦٥٤١٩٩	٢٨٧٠٧٧٧
٢٩	النقل البري و النقل عبر خطوط الاتوب	١٢٩٤٠	١٠٤٢٠	١٠٠٠٦٩	١٢٩٣٢٩
٢٢	المنطقة البحرية و الدعا لنقل	٩١٠٩	١٠٥٦٣	١٠٥٦٣	١٠٥٦٣
ح	النقل و الطيران	١٢٩٤٠	١٠٤٢٠	١٠٠٠٦٩	١٢٩٣٢٩
٢٩	المنطقة شر وناج برامج اشغاليين و الفنون و الاعلام السمعية	١٩٠٥٥	٥٥١٥٥	١١٥٥٢	١١٥٥٢
ق	المعلومات و الاتصالات	١٩٠٥٥	٥٥١٥٥	١١٥٥٢	١١٥٥٢
	الاجمالي العام	٢٦٣٦٣٥١	٣٧٨٥٨٣٨	٣٠٩٥٤٩٤	٤٥١٥٧١٣

تابع جدول رقم ١٢ : حساب الإستخدامات والموارد الرأسمالية والمالية (جانب الموارد)
للقطاع العام لسنة ٢٠١١/٢٠١٢

القيمة بالآلاف جنيه

اسم النشاط الإقتصادي	الأرباح	الإعانات	فرق تفويم التغير في مخزون			جملة الموارد	الإقتراض	التحويلات المراسلة والمالية
			الإنتاج التام	بضائع بغرض البيع	جملة			
٢ تربية الأسماك وتربية الأحياء المائية	٦١١.٠٠	٧١٢	-	-	-	٢٥٣٢	-	١١.٣٠٠
١ الزراعة والصيد واستغلال الغابات وقطع أشجار الأختاب	٦١١.٠٠	٧١٢	-	-	-	٢٥٣٢	-	١١.٣٠٠
٦ استخراج البترول الخام والغاز الطبيعي	٥٩٢٥٦٨	١٩٧٤٦٦	-	-	-	٣٩٩٥٨٧	٤٨٣١٦٩	١٢٤١٠٤٥
٣ التعدين واستغلال المحاجر	٥٩٢٥٦٨	١٩٧٤٦٦	-	-	-	٣٩٩٥٨٧	٤٨٣١٦٩	١٢٤١٠٤٥
١٣ صناعة المنسوجات	١١٥٥٤٤	١٥٢	٩٤٣٢	-	٢٩٩٢	١٢٤٢٤	٢٢٤٦٩	٣٤٩١
١٩ صناعة قمع الكوك و المنتجات النفطية المكررة و الوقود البتروى	١٢٩.١٣	٣٠٢٤٠٠	-	-	-	٩٨٣١٤٤	١٤١٢٢	٤٥٦٢٤٧
٢٠ صناعة المواد و المنتجات الكيماوية	٣٢٩٥٤	٥.٠٧٤	-	-	-	٢٢.٥٧٤	-	١٩٥٢٧٥
٢٥ صناعة منتجات المعادن المشكلة (عدا الماكينات و المعدات	١٤٠٢	١.٥٣٥	-	-	-	٢٥٤٩٣	١٢٩٤٤	٣٢٢٠٥
٣٠ صناعة معدات النقل الأخرى	١٩.٣١	٤٦٣٩	-	-	-	٣٣١٩٣	٥٥٩٧٤	٥٠٠٧٥
ج الصناعات التحويلية	١٢٤٦٠٠	٣٧٨٤٨٩	٢٩٩٢	-	٢٩٩٢	١٣٨٦٠٨٤	١٨٩٣٤٠	٥٨٩٩٣٧
٤٢ الهندسة المدنية	٥٥٢٥.٤٢	٤٣٧٨٤٠	٣٨٤	-	٣٨٤	٣٣٨٣٤٥	٩٣١١٤	١٤٣٦٩٦٨
و التشييد و البناء	١٤٢٥٠١٧	٤٢٧٨٤٠	٣٨٨	-	٣٨٨	٣٣٨٣٤٥	٩٣١١٧	١٤٣٦٩٦٨
٤٦ صناعة الجعنة (عدا المركبات ذات المحركات و الدراجات النارية)	٣٠٩٤٧٩	١٢٤٩٤٤	١.٨٥٣	٣.٢٩٩٥	١.٨٥٣	٣١٤٤٢٤	١.٨٥٣	١٠٩٤٤٢٤
٤٧ صناعة الجرارة (عدا المركبات ذات المحركات و الدراجات النارية)	٥٤٤١	٤.٣١٩	-	١.٢٤٤	-	٣٣٤١٩	-	١.٢٤٤
٤٨ صناعة الجعنة و الجرارة و اصلاح المركبات ذات المحركات و الدراجات النارية و السلع الشخصية و المنزلية	٣١٦.١٩	١.٦٧٧٤٥	١.٨٥٣	٥.١٧٤٩	١.٨٥٣	٣٨٧.٧٧٤	٣٨٧.٧٧٤	٣.٣٣١٤٢
٤٩ النقل البرى و النقل عبر خطوط الأنابيب	١٢٧.٥٩	١٥.٤.٢٤	-	-	-	٣٣٣٢٤	-	١٥.٤.٢٤
٥٠ أنشطة التخزين و الدعم للنقل	١٤٠.٤٣	٥٣١٨	-	-	-	١.٢٤٤	-	٤٣١٨
ح النقل والتخزين	١٥٣٨١٢	١٧٨٣٤٠	-	-	-	٤٥٣٧٩٩	-	١٧٨٣٤٠
٥١ أنشطة نشر و إنتاج برامج التلفزيون و الفيديو و الأقلام السببية	٢٤٠٤	٤٣٢٠	٣٥٣١	١٠٧٥	٣٥٣١	١٠٤٤	-	١٥.٤٤
٥٢ المعلومات و الاتصالات	٢٤٠٤	٤٣٢٠	٣٥٣١	١٠٧٥	٣٥٣١	١٠٤٤	-	١٥.٤٤
الإجمالي العام	٢٦.٠٩٣٤١	١٣٥٤٤٢٥	١.٧٠٢	٥٩٩٦٣	١.٧٠٢	١٤١٥٧١٣	١٠١٧٤٦٤	٤٤٣٧١٧٠

جدول رقم ١٣ : الإضافات الرأسمالية على الأصول الثابتة مصنفة حسب نوع الأصل ونسبة كل منها إلى الجملة

للقطاع العام لسنة ٢٠١١/٢٠١٢

القيمة بالآلاف جنيه

رقم النشاط الاقتصادي	اسم النشاط الاقتصادي		نخسین اراضی		مبانی وانشاءات ومرافق وطرق		الات ومعدات		وسائل نقل والتغال		عدد ودوات	
	قيمة	%	قيمة	%	قيمة	%	قيمة	%	قيمة	%	قيمة	%
٣												
١												
٦												
ب												
١٣												
١٩												
٢٠												
٢٥												
٣٠												
ج												
٢٢												
و												
٢٦												
٢٧												
ز												
٢٩												
٣٢												
ح												
٣٩												
٤١												
٤٢												
٤٣												
٤٤												
٤٥												
٤٦												
٤٧												
٤٨												
٤٩												
٥٠												
٥١												
٥٢												
٥٣												
٥٤												
٥٥												
٥٦												
٥٧												
٥٨												
٥٩												
٦٠												
٦١												
٦٢												
٦٣												
٦٤												
٦٥												
٦٦												
٦٧												
٦٨												
٦٩												
٧٠												
٧١												
٧٢												
٧٣												
٧٤												
٧٥												
٧٦												
٧٧												
٧٨												
٧٩												
٨٠												
٨١												
٨٢												
٨٣												
٨٤												
٨٥												
٨٦												
٨٧												
٨٨												
٨٩												
٩٠												
٩١												
٩٢												
٩٣												
٩٤												
٩٥												
٩٦												
٩٧												
٩٨												
٩٩												
١٠٠												
الإجمالي العام												
٤	٥٥٩٤٠٥	٥	١٣٦٥٠١١	٤٦	٩٥٥٢٧٦	٤٠	٨٦٥٤٣٧	٠	٢٥٣٣			

تابع جدول رقم ١٣ : الإضافات الرأسمالية على الأصول الثابتة مصنفة حسب نوع الأصل ونسبة كل منها إلى الجملة

القطاع العام لسنة ٢٠١٢/٢٠١١

القيمة بالآلاف جنيه

اسم النشاط الاقتصادي	اثاث ومعدات مكاتب		الثروة الحيوانية والمائية		نفقات ايرانية موجلة		جملة		مشغولات داخلية تامة بالتكلفة ^(١)		الجملة العمومية	
	قيمة	%	قيمة	%	قيمة	%	قيمة	%	قيمة	%	قيمة	%
٣ صيد الاسماك وتربية الاحياء المائية	١١	١٠٠	١١	١٠٠	.	.	١١	١٠٠
١ الزراعة و الصيد و استغلال الغابات و قطع اشجار الاخشاب	١١	١٠٠	١١	١٠٠	.	.	١١	١٠٠
٦ استخراج البترول الخام والغاز الطبيعي	٣٣٣٧	٣٣٣٧	
ب التعدين و استغلال المحاجر	٣٣٣٧	٣٣٣٧	
١٣ صناعة المنسوجات	
١٩ صناعة فحم الكوك و المنتجات النفطية المكررة و الوقود النووي	
٢٠ صناعة المواد و المنتجات الكيميائية	١٨٥٢	١٤	.	.	١١٦٦	.	١١٦٦	.	.	.	٢٩٢٥٥٣	
٢٥ صناعة منتجات المعادن المشغلة "عدا الماكينات والمعدات"	٤٤	٨	٥٦٨	
٣٠ صناعة معدات النقل الاخرى	٢٠٨	٢	٥٦٨	
ج الصناعات التحويلية	٢٥١	١٣	٢١٦٥٤	
٤٢ الهندسة المدنية	٢٣٥٥	١٣	.	.	١١٦٦	.	١١٦٦	.	.	.	٣٠٣٢١٦	
و التشييد و البناء	٢٣٥٦	٢	.	.	١٠٤٩	.	١٠٤٩	.	.	.	١٤٤٣٤٥	
٤٦ تجارة الجملة (عدا المركبات ذات المحركات و الدراجات النارية)	٢٣٤٦	٢	.	.	١٠٤٩	.	١٠٤٩	.	.	.	١٤٤٣٤٥	
٤٧ تجارة التجزئة (عدا المركبات ذات المحركات و الدراجات النارية)	٣٤٨٠	٣	.	.	٢٤٦٢	.	٢٤٦٢	.	.	.	١٠٣٩٣٤	
ز تجارة الجملة و التجزئة و اصلاح المركبات ذات المحركات و الدراجات النارية و السلع الشخصية و المنزلية	٨٦٥	١٨٣٧٧٦	
٤٩ النقل البرى . و النقل عبر خطوط الانابيب	٤٣٤٥	٢	.	.	٢٤٦٢	.	٢٤٦٢	.	.	.	٢٨٧٧١٠	
٥٢ أنشطة التخزين و الدعم للنقل	٩٠٠	٦	١٢٩٤٠	
ح النقل و التخزين	٣٢٢	٣	٩٢٩٤	
٥٩ أنشطة نشر ونتاج برامج التليفزيون و الفيديو و الاقلام السبلمانية	١٢٢٢	١	٨٢٢٣٤	
د المعلومات و الاتصالات	٨٤٤	١٠٠	٨٤٤	
الإجمالي العام	٥٤٤٤٩	٣	.	.	٤٦٨٨	.	٤٦٨٨	.	.	.	٢.٧١١١٢	
	٢.٨٥٠٢٢	٤	١٣٩١٠	٤٩	٢.٧١١١٢	.	٤٦٨٨	.	.	.	٢.٨٥٠٢٢	

(١) المشغولات الداخلية لم تصنف حسب نوع الاصل حيث يرد البيان اجماليا

جدول رقم ١٤ : التكوين الرأسمالي الصافي

القطاع العام لسنة ٢٠١٢/٢٠١١

القيمة بالآلاف جنيه

١	٢	١	٢	٣
اسم النشاط الاقتصادي	التكوين الرأسمالي الاجمالي	الاملاك	التكوين الرأسمالي الصافي	
	١	٢	٣-١	
٢٠ صيد الأسماك وتربية الأحياء المائية	١٥٢	١١٢	٤٠	
٢١ الزراعة وصيد السمك واستغلال الغابات وقطع أشجار الأحياء	١٥٢٠	٧١٢	٨٠٨	
٢٢ استخراج البترول الخام والغاز الطبيعي	١٢٠٠١٦٧	١٩٧٤٦٥	٢٠٢٥٥١	
٢٣ التعدين واستغلال المحاجر	١٢١١٧٦٧	١٩٧٤٦٩	١٠١٤٢٩٨	
٢٤ صناعة المنسوجات	٦٠٩٠	٥٦٢	٥٤٦٨	
٢٥ صناعة قدم الحذاء والملابس الجلدية المشتركة والمنتجات النسيجية	١٩٠٣٩٤	٣٠٩٥١٠	١٠٩٤٧١٦	
٢٦ صناعة المواد ومنتجات الخشب	١٢٢٤٠	٤٠١١٠	٢٧٨٧٠	
٢٧ صناعة منتجات المعادن المشتملة على الحديد والصلب	٣٤٥٤٠	٤٠١٣٥	٣٠٥٢٥	
٢٨ صناعة معدات النقل الأخرى	١٠٠٤٥٣	١٥٢٢٢	٨٥٢٣١	
٢٩ الصناعات الحويلية	٣٢٢٧٠٠	٣٧٨٩٥١	٤٥٦٢٥١	
٣٠ الهندسة المدنية	٢٢١٥٤٥	٢٩٠١٤٠	١٣١٤٠٥	
٣١ التشييد والبناء	٢٠١٧٤٥	٤٢٧٨٤٠	٢٢٦٦٦٥	
٣٢ صناعة الخبث (علاوة على صناعات الخبث والخرق)	٦٣٤٠٤٠	١٢٤٩٤٤	٥٠٩٠٩٦	
٣٣ صناعة الخبث (علاوة على صناعات الخبث والخرق)	٤٠٢٢٠	٢٤٠١٢	١٦٢٠٨	
٣٤ صناعة الخبث والخبث ومنتجات الحديد والخرق والمنتجات المعدنية والخرق	١١٤٤١٨	١٢٧٧٥٦	١٣٣٣٣٨	
٣٥ نقل البريد والنقل عبر خطوط الأنابيب	٢٩٤٠	١٠٤٠٩٤	١٠١١٥٤	
٣٦ أنشطة النقل والنقل للنقل	٤٠٤	٤٠١١	٣٥٠٧	
٣٧ النقل والطيران	٥٢٧٤٩	١٧٧٣٤٠	١٧٢٠٦٥	
٣٨ أنشطة نشر واتاح برامج التلفزيون والفيديو والكمبيوتر	١٤٠٤٥	٢١٣٠	١١٩١٥	
٣٩ المعلومات والاتصالات	١٤٠٤٥	٢١٣٠	١١٩١٥	
الاجمالي العام	٤٠٣٦٣٤١	١٣٥٥١٢٥	٢٦٨١٢١٦	

جدول رقم ١٥ : مصادر تمويل التكوين الرأسمالي الإجمالي ونسبة تمويل كل مصدر إلى جملة مصادر التمويل

للقطاع العام لسنة ٢٠١١/٢٠١٢

القيمة بالآلاف جنيه

اسم النشاط الاقتصادي	الإذخار		الاملاك		صافي التحويلات الرأسمالية والمالية		صافي الاقتراض		فرق تقويم التغير		جملة مصادر التمويل	
	%	قيمة	%	قيمة	%	قيمة	%	قيمة	%	قيمة	%	قيمة
٣ صيد الاسماك وتربية الاحياء المائية	١٠٠	٦١١٠٠	١٠٠	٧١٢	١٠٠	٦٩٠٢	١٠٠	١٥٤٦٠	١٠٠	١٥٤٦٠	١٠٠	١٥٤٦٠
١ زراعة وصيد واستغلال الغابات و قطع الحراج الاخشاب	١٠٠	٦١١٠٠	١٠٠	٧١٢	١٠٠	٦٩٠٢	١٠٠	١٥٤٦٠	١٠٠	١٥٤٦٠	١٠٠	١٥٤٦٠
٦ استخراج البترول الخام والغاز الطبيعي	١٠٠	٢٩٢٥٦٨	١٠٠	١٩٧٤٥٦	١٠٠	٩١٩٢٤	١٠٠	٣٣٨٨٠٩	١٠٠	٣٣٨٨٠٩	١٠٠	٣٣٨٨٠٩
٦ التعدين واستغلال المحاجر	١٠٠	٢٩٢٥٦٨	١٠٠	١٩٧٤٥٦	١٠٠	٩١٩٢٤	١٠٠	٣٣٨٨٠٩	١٠٠	٣٣٨٨٠٩	١٠٠	٣٣٨٨٠٩
١٣ صناعة المنسوجات	١٠٠	١٨١٩٤٠	١٠٠	١٥١٢	١٠٠	٣١٠٠	١٠٠	٢١١٢٠	١٠٠	٢١١٢٠	١٠٠	٢١١٢٠
١٩ صناعة قمع الكوك و المنتجات النفطية المكررة و الوقود النووي	١٠٠	١٣٨٠١٣	١٠٠	٣٠٨٢٠٠	١٠٠	٣٦٧٩٧	١٠٠	١٥٧٤٤٥	١٠٠	١٥٧٤٤٥	١٠٠	١٥٧٤٤٥
٢٠ صناعة المواد و المنتجات الكيماوية	١٠٠	٣٢٩٥٥	١٠٠	٦١٠٧٥	١٠٠	٢٢٠٩٠	١٠٠	١٢٢٤٢	١٠٠	١٢٢٤٢	١٠٠	١٢٢٤٢
٢٥ صناعة منتجات المعادن المشتملة "عدا المعالينك و المعادن"	١٠٠	١٥٠٠٣	١٠٠	١٠٠٠٣٥	١٠٠	١٢٢٦٦	١٠٠	١٢٠٠٩٢	١٠٠	١٢٠٠٩٢	١٠٠	١٢٠٠٩٢
٣٠ صناعة معدات النقل الاخرى	١٠٠	١٦٤٣١٠	١٠٠	١٦٣٩	١٠٠	١٤٦٦٤	١٠٠	٣٦٦٣٥	١٠٠	٣٦٦٣٥	١٠٠	٣٦٦٣٥
ج صناعات التحويلية	١٠٠	١٢٤٦٠٠	١٠٠	٣٧٨٩٨٨	١٠٠	١١٥٥١٧	١٠٠	٢٩٦٣١١	١٠٠	٢٩٦٣١١	١٠٠	٢٩٦٣١١
٥٢ الهندسة المدنية	١٠٠	١٤٢٥٠٤٩	١٠٠	١٢٧١٥٠	١٠٠	١٣٧١٥٠	١٠٠	١٣٧١٥٠	١٠٠	١٣٧١٥٠	١٠٠	١٣٧١٥٠
و تشييد و البناء	١٠٠	١٤٢٥٠٤٩	١٠٠	١٢٧١٥٠	١٠٠	١٣٧١٥٠	١٠٠	١٣٧١٥٠	١٠٠	١٣٧١٥٠	١٠٠	١٣٧١٥٠
٥٦ تجارة الجملة (عدا المركبات ذات المحركات و الدراجات النارية)	١٠٠	٢٠٩٤٥١	١٠٠	١٢٤٩٤٤	١٠٠	٢١٢٩٤٢	١٠٠	٢١٢٩٤٢	١٠٠	٢١٢٩٤٢	١٠٠	٢١٢٩٤٢
٥٧ تجارة التجزئة (عدا المركبات ذات المحركات و الدراجات النارية)	١٠٠	٢٥٤٢	١٠٠	١٢٧١٩	١٠٠	٢٠٤٤٩٠	١٠٠	٢٠٤٤٩٠	١٠٠	٢٠٤٤٩٠	١٠٠	٢٠٤٤٩٠
ز تجارة الجملة و التجزئة و اصلاح المركبات ذات المحركات و الدراجات النارية و السلع الشخصية و المرئية	١٠٠	٣١٦٠١٩	١٠٠	١٦٧٧٥٦	١٠٠	١٤٢٣٩٣	١٠٠	١٨٤٣٤٢	١٠٠	١٨٤٣٤٢	١٠٠	١٨٤٣٤٢
٥٩ النقل البري و النقل بحر حطوط الأتوبيس	١٠٠	١٠٣١٤٩	١٠٠	١١٢٠٢٩	١٠٠	١٠٣١٤٩	١٠٠	١٠٣١٤٩	١٠٠	١٠٣١٤٩	١٠٠	١٠٣١٤٩
٥٧ الطاقة الكهربائية و الداعم للنقل	١٠٠	١٢٠٠٤٢	١٠٠	١٢٣١١	١٠٠	١٢٠٠٤٢	١٠٠	١٢٠٠٤٢	١٠٠	١٢٠٠٤٢	١٠٠	١٢٠٠٤٢
ج نقل وتخزين	١٠٠	١٥٣٨١٢	١٠٠	١٧٨٣٤٠	١٠٠	١٣٣١٤٤	١٠٠	١٣٣١٤٤	١٠٠	١٣٣١٤٤	١٠٠	١٣٣١٤٤
٥٩ أنشطة نشر و الناج برامج الشفريون و الفيديو و الإذاعة التليفزيونية	١٠٠	٢٤٠٠٢	١٠٠	٢٣٣٠	١٠٠	٢٤٠٠٢	١٠٠	٢٤٠٠٢	١٠٠	٢٤٠٠٢	١٠٠	٢٤٠٠٢
٥٧ معلومات و اتصالات	١٠٠	٢٤٠٠٢	١٠٠	٢٣٣٠	١٠٠	٢٤٠٠٢	١٠٠	٢٤٠٠٢	١٠٠	٢٤٠٠٢	١٠٠	٢٤٠٠٢
الإجمالي العام	١٠٠	٢٤٠٠٢	١٠٠	١٣٥٥١٢٥	١٠٠	٦٤٧٨٧٩	١٠٠	٢٤٠٠٢	١٠٠	٢٤٠٠٢	١٠٠	٢٤٠٠٢

جدول رقم ١٦ : الإنتاج والناتج الإجمالي بسعر السوق والناتج الإجمالي والصفى بتكلفة عوامل الإنتاج

للقطاع العام لسنة ٢٠١٢/٢٠١١

القيمة بالالف جنيه

النتج الصافي بتكلفة عوامل الإنتاج ٧-٨	الإهلاك ٨	الناتج الإجمالي بتكلفة عوامل الإنتاج ٧=٣-٦	الضرائب غير المباشرة والاعانات			الناتج الإجمالي بسر السوق ٣=١-٢	مستلزمات الإنتاج ٢	الإنتاج بسعر السوق ١ ^(١)	اسم النشاط الاقتصادي	تدوين النشاط الاقتصادي
			الضرائب والرسوم السنية مطروحا منها الاعانات	الاعانات د	الضرائب والرسوم السنية					
١٥٤٧	٧١٢	٢٢٥٩	١٢٩٦	.	١٢٩٦	٣٥٥٥	٤٩٧٤	٨٥٢٩	٣	صيد الاسماك وتربية الاحياء المائية
١٥٤٧	٧١٢	٢٢٥٩	١٢٩٦	.	١٢٩٦	٣٥٥٥	٤٩٧٤	٨٥٢٩	٤	الزراعة و الصيد و استغلال الغابات و قطع اشجار الاخشاب
١٦١٧١٣٦	١٩٧٤٦٦	١٨١٤٦٠٢	٧٤٣٢٨	.	٧٤٣٢٨	١٨٨٨٩٣٠	١٠٥٣٧٤٥	٢٩٤٢٦٧٥	٦	استخراج البترول الخام والغاز الطبيعي
١٦١٧١٣٦	١٩٧٤٦٦	١٨١٤٦٠٢	٧٤٣٢٨	.	٧٤٣٢٨	١٨٨٨٩٣٠	١٠٥٣٧٤٥	٢٩٤٢٦٧٥	٦	التعدين و استغلال المحاجر
١١٥١٤	٨٦٢	١١٤٥٦	١٢١	.	١٢١	١١٥٩٧	٩٤٠٦	٢٠٩٩٩	١٣	صناعة المنسوجات
٢٧٠١٣٤٥	٣٠٢٥٧٠	٣٠٠٣٩١٥	٩٧٥٢	٦٨٥	١٠٤٣٧	٣٠١٣٦٦٧	١٤٣٥٥١٢	٤٤٤٩١٧٩	١٩	صناعة فحم الكوك و المنتجات النفطية المكررة و الوقود النووي
٤٩٥١٢٠	٦٠١٧٥	٤٨٤٢٩٥	٣٣٦	٩٧٨	١٣١٤	٤٨٥٦٣١	١٩٩٢٥٠	٦٨٤٨٨٤	٢٠	صناعة المواد و المنتجات الكيميائية
٣٩٥٥٩	١٠٧٣٥	٥١٢٩٤	٢٤٦٤	.	٢٤٦٤	٥١٧٥٨	٩٠٤٢٥	١٤٣١٨٣	٢٥	صناعة منتجات المعادن المشكلة "عدا الماكينات و المعدات"
٨٠٤١٨	٤٦٣٩	٨٥٠٥٧	٢٨٨٢	.	٢٨٨٢	٨٥٩٣٩	٩٥٣٨٢	١٨٢٣١١	٣٠	صناعة معدات النقل الاخرى
٣٢٥٧٠٥٦	٣٧٨٩٨٩	٣٥٣٦٠٣٧	١٤٥٥٥	١٦٦٣	١٦٢١٨	٣٦٥٠٥٩٢	١٨٢٩٩٧١	٥٤٨٠٥٦٣	ج	الصناعات التحويلية
٣٣٤٣٣٢٦	٤٢٨٨٤٠	٣٧٧١١٦٦	٣٥٣١٣٥	.	٣٥٣١٣٥	٤١٢٤٣٠١	٧٢١٠٩٥٨	١١٣٤٥٢٥٩	٤٢	الهندسة المدنية
٣٣٤٣٣٢٦	٤٢٧٨٤٠	٣٧٧١١٦٦	٣٥٣١٣٥	.	٣٥٣١٣٥	٤١٢٤٣٠١	٧٢١٠٩٥٨	١١٣٣٥٢٥٩	٤٢	التشييد و البناء
٩٧٧٧٧٠٢	١٩٤٩١٤	١٥٣٤١٤٤	٥١١٣٨	.	٥١١٣٧	١٥٩٥٧٧٢	٢٣٩٦١٨٨	٤٣٨٢٧٧٢	٤٦	تجارة الجملة (عدا المركبات ذات المحركات و التراجعات النارية)
٧٤٥٥١٩	٤١٨٦٢	٧٠٣٦٣١	١٨٦٠	.	١٨٦٠	٧٠٥٥١٩١	٥٥٦٣٢٧	١٤٤٦٢١٨	٤٧	تجارة التجزئة (عدا المركبات ذات المحركات و التراجعات النارية)
٢٦٥٥٦٢١	١٦٧٧٥٦	٢٨٢٣٣٧٧	٥٢٣٩٧	.	٥٢٣٩٧	٢٨٧٥٧٧٤	٢٩٥٢٥١٥	٥٨٢٨٢٨٩	ز	تجارة الجملة و التجزئة و اصلاح المركبات ذات المحركات و التراجعات النارية و السلع الشخصية و الميزانية
٥١٥٢٢٢	١٧٩٠٢٩	٥٣٣١٦١	١٠٥٠	.	١٠٥٠	٥٣٣١٦١	١٣٧١٣٥	٩٢٧٤٥٢	٤٨	النقل البرى و النقل بحر خطوط الانابيب
٢٣٩٩٤٤	٦٣١١	٢٤٥٥١٩	٤٥١	.	٤٥١	٢٤٦٠٥٠	١٤٥٢١	٢٦٠٥٦١	٥٢	انشطة التخزين و الدعم للنقل
٨٥٥٥١٩	١١٨٣٤٠	٩٠٣٣٨٥١	٢٥٠١	.	٢٥٠١	٩٠٣٦٣٥٢	١٥١٦٦٠	١٩٨٨٠١٢	ح	النقل و التخزين
٥٠٥٣٩	٤٣٣٠	٥٠١٠٦٩	٢٨٠٨	.	٢٨٠٨	٥٠٣٨٧١	١٠٥٩٧٠	١٧٢٩٤٧	٥٩	انشطة نشر و الناح برامج الشفزيون و الفيديو و الافلام السينمائية
٦٠٩٣٩	٤٣٣٠	٦٠٤٦٩	١٧٠٨	.	١٧٠٨	٦٠٦٤٧١	١٠٥٩٧٠	١٧٢٩٤٧	٦٠	المعلومات و الاتصالات
١٠١٩١١٣٦	١٣٥٥٤٣٥	١٠١٤٦٥٦١	٤٩٩٢٠	١٦٦٣	٥٠١٥٨٣	١٣٦٤٦٤٨١	١٣٣٠٩٧٩٣	٢٦٩٥٦٢٧٤		الإجمالي العام

(١) الإنتاج بسعر السوق = إيرادات النشاط متضمنة التغير في مخزون الإنتاج غير تام بالتكلفة - مشتريات بغرض البيع

جدول رقم ١٧ : مستلزمات الإنتاج والقيمة المضافة الصافية ونسبة كل منهما إلى الإنتاج بسعر السوق

للقطاع العام لسنة ٢٠١٢/٢٠١١

القيمة بالآلاف جنيه

النسبة المئوية	النسبة المئوية	الإنتاج بسعر السوق	القيمة المضافة الصافية	مستلزمات الإنتاج ^(١)	اسم النشاط الاقتصادي
٣/٢	٣/١	٣	٢	١	
					٣ صيد الأسماك وتربية الأحياء المائية
١٨,١٤	٥٨,٣٢	٨٥٢٩	١٥٤٧	٤٩٧٤	١ الزراعة وصيد واستغلال الغابات وقطع الأشجار الأخشاب
١٨,١٤	٥٨,٣٢	٨٥٢٩	١٥٤٧	٤٩٧٤	٦ استخراج البترول الخام والغاز الطبيعي
٥٤,٩٥	٣٥,١١	٢٩٤٢٦٧٥	١٦١٧١٣٦	١,٥٣٧٤٥	ب التعدين واستغلال المحاجر
٥٤,٩٥	٣٥,١١	٢٩٤٢٦٧٥	١٦١٧١٣٦	١,٥٣٧٤٥	١٣ صناعة المنسوجات
٥٠,٥٥	٤٤,٧٧	٢٠٩٩٩	١٠٦١٤	٩٤٠٢	١٩ صناعة قمح التوك ومنتجات النعنية المبردة والوقود النووي
٦٠,٨٢	٣٩,٢٦	٤٤٤٩١٧٩	٢٧,٠٣٤٥	١٤٣٥٥١٢	٢٠ صناعة المواد والمنتجات الكيميائية
٣٢,٤٧	٢٩,٠٩	٦٨٤٨٨١	٤٢٠١٢٠	١٩٩٢٥٠	٢٥ صناعة منتجات المعادن المشكلة "عدا الماكينات والمعدات"
٢٧,٦٣	٥٣,١٥	١٤٣١٨٣	٣١٥٥٩	٩٠٤٦٥	٣٠ صناعة معدات النقل الأخرى
٤٤,١١	٥٢,٣٢	١٨٢٣٢١	٨٠٤١٨	٩٥٣٨١	ج الصناعات التحويلية
٥٩,٤٣	٣٣,٣٩	٥٤٨٠٥٦٣	٣٢٥٧,٥٦	١٨٢٩٩٧١	٤٢ الهندسة المدنية
٢٩,٤٩	٦٣,٦٢	١١٣٣٥٢٥٩	٣٣٤٣٣٦٦	٧٢١,٩٥٨	و التشييد والبناء
٢٩,٤٩	٦٣,٦٢	١١٣٣٥٢٥٩	٣٣٤٣٣٦٦	٧٢١,٩٥٨	٤٦ تجارة الجملة (عدا المركبات ذات المحركات و التراجعات التارية)
٥١,٣	٥٤,٦٨	٤٣٨٢٠٧١	١٧٧,٩٨٠٢	٢٣٩٦١٨٨	٤٧ تجارة التجزئة (عدا المركبات ذات المحركات و التراجعات التارية)
٥٨,٤٨	٣٨,٤٧	١٤٤٦٢١٨	٨٤٥٨٦٩	٥٥٦٣٢٧	ز تجارة الجملة والتجزئة واصلاح المركبات ذات المحركات والتراجعات التارية والسلع الشخصية والعرضية
٤٥,٥٦	٥١,٦٦	٥٨٢٨٢٨٩	٢٦٥٥٦٢١	٢٩٥٢٥١٥	٤٩ النقل البري، و النقل عبر خطوط الاابيب
٦٦,٥٤	١٤,٧٩	٩٢٧٤٥١	٤١٦٢٢٣	٩٣٧١٣٩	٥١ أنشطة التخزين والدعم للنقل
٩١,١٢	٥,٥٦	٢٦,٥٦١	٢٢٩٢٧٨	١٤٥٢١	ج النقل والتخزين
٧٢,٥١	٩٢,٧٧	١١٨٨٠,١٢	٨٥٥٥١١	١٥١٦٦٠	٥٩ أنشطة نشر وانتاج برامج التلفزيون والفيديو والاقلام السيلمانية
٣٥,٢٤	٥١,٢٧	١٧٢٩٤٧	٦,٩٣٩	١,٥٩٦٠	و المعلومات والاتصالات
٣٥,٢٤	٥١,٢٧	١٧٢٩٤٧	٦,٩٣٩	١,٥٩٦٠	الاجمالي العام
٤٣,٧٤	٤٩,٣٨	٢٦٩٥٦٢٧٤	١١٧٩١١٣٦	١٣٣,٩٧٩٣	

(١) لا تتضمن الضرائب والرسوم السلعية

جدول رقم ١٨ : متوسط نصيب العامل بالجنية في السنة

القطاع العام لسنة ٢٠١٢/٢٠١١

القيمة بالآلاف جنية

الترتيب	اسم النشاط الاقتصادي	عدد العاملين	مستلزمات الإنتاج (١)		القيمة المضافة الصافية		الأحور
			متوسط بالجنية	القيمة	متوسط بالجنية	القيمة	
٣	صيد الأسماك وتربية الأحياء المائية	٥٣٧	٤٩٧٤	٩٢٦٣	١٥٥٧	٢٨٨١	١٦٠٩٧
١	<u>الزراعة و الصيد و استغلال الغابات و قطع اشجار الاخشاب</u>	٥٣٧	٤٩٧٤	٩٢٦٣	١٥٥٧	٢٨٨١	١٦٠٩٧
٦	استخراج التربة والطين والجرانيت والرخام	٣٨٣٥	١٠٥٣٧٤٥	٢٧٤٧٧١	١٦١٧١٣٦	٢١٦٧٨	١٢٩١٠٨
ب	<u>التعدين و استغلال المحاجر</u>	٣٨٣٥	١٠٥٣٧٤٥	٢٧٤٧٧١	١٦١٧١٣٦	٢١٦٧٨	١٢٩١٠٨
١٣	صناعة المعونات	٧١٢	٩٤٠٢	١٣٢٠٥	١٠٦١٤	١٤٩٠٧	٣٦٥٧٧
١٩	صناعة قطع الكوك و المنحوتات الخشبية المتكررة و الوقود النووي	٢٦٦١٢	١٤٣٥٥١٢	٥٣٩٤٢	٢٧٠١٣٤٥	١٠١٥٠٩	١٠٥٥٣٢
٢٠	صناعة المواد و المنتجات الخشبية	٣٢١١	١٩٩٢٥٠	٦٩٠٥٢	٢٥١٢٤	١٣٢٣٩٥	١٤٧٤٦٩
٢٤	صناعة منتجات المعادن المشككة "غير المشككة والمعادن"	١٦٦٦	٩٠٤٢٥	٥٤٢٧٧	٣٩٥٥٩	٢٣٧٤٥	٢٧٠٧٦
٣٠	صناعة معادن الفلز الاخرى	٢٠٢٤	٩٥٣٨٢	١١١٢٥	٨٠٥١٨	٣٩٧٣٢	٥٦٠١٤
ج	<u>الصناعات التحويلية</u>	٣٤٢٢٥	١٨٢٩٩٧١	٥٣٤٦٩	٣٢٥٧٠٥٦	٩٥١٦٦	١٠١٢٨٥
١٢	الهدسة النسيجية	٧٦٣٤٠	٧٢١٠٩٥٨	٩٤٥٥٨	٣٣٤٣٢٦	٥٣٧٩٥	٤١٨١٧
و	<u>التشييد و البناء</u>	٧٦٣٤٠	٧٢١٠٩٥٨	٩٤٥٥٨	٣٣٤٣٢٦	٥٣٧٩٥	٤١٨١٧
١٦	تجارة الجملة (بما عدا المركبات ذات المحركات و	١٧٦٦٨	٢٣٩٦١٨٨	١٣٥٦٢٣	١٧٠٩٨٠٢	١٠٢٤٣٤	١٠٤١٥٤
١٧	تجارة التجزئة (بما عدا المطاعم و المقاهي و	٧٨٨٩	٥٥٦٣٢٧	٧٠٥١٩	٨٠٥٨١٩	١٧١٢١٥	١٧٧٦٩١
ز	<u>تجارة الجملة و التجزئة و اصلاح المركبات ذات المحركات</u>	٢٥٥٥٧	٢٩٥٢٥١٥	١٨٥٥٢٧	٢٦٥٥٦٢١	١٠٣٩١٠	١٠٨٦٤١
١٨	الفرش و السجاد و المفروشات المنزلية	٥٢٥٢	١٣٧١٣٩	٢٦١١٢	٦١٦٢٣٣	١١٧٣٣٣	١١٨٤٥٣
٢٧	اشقة التدخين و التبغ	١٣٣٨	١٤٥٢١	١٠٨٥٣	٢٣٩٢٧٧	١٧٨٨٣٣	٢٧١٥٤
ح	<u>النقل و التخزين</u>	٦٥٩٠	١٥١٦٦٠	٢٣٠١٤	٨٥٥٥١١	١٢٩٨٢٠	١٠٠٢٦٩
٢٨	البريد و المراسلة و نقل المعلومات و	١٤٩٢	١٠٥٩٧٠	٧١٠٢٥	٦٠٩٣٩	٤٠٨٤٤	٣٥٠١١
د	<u>المعلومات و الاتصالات</u>	١٤٩٢	١٠٥٩٧٠	٧١٠٢٥	٦٠٩٣٩	٤٠٨٤٤	٣٩٠١٧
	<u>الاجمالي العام</u>	١٤٠٤١٦	١٣٣٠٩٧٤٣	١٩٥١٢	١١٩١١٣٦	٥٤٣٦١	٤٠٧٥٤٢

(١) لا تتضمن الضرائب و الرسوم المتبعة

تابع جدول رقم ١٨ : متوسط نصيب العامل بالجنيه في السنة
القطاع العام لسنة ٢٠١١/٢٠١٢

القيمة بالآلاف جنيه

اسم النشاط الاقتصادي	صافي عائد العمليات الإنتاجية		الإنتاج بسعر السوق		الإدخل		التكوين الراسمالي الصافي
	القيمة	متوسط بالجنيه	القيمة	متوسط بالجنيه	القيمة	متوسط بالجنيه	
٣ صيد الأسماك وتربية الأحياء المائية	٤١٧٥	١٥٢٢٣	٨٥٢٩	١٥٨٨٣	٥١١٠	١١٣٧٤	١٦٠٩
١ الزراعة وصيد و استغلال الغابات و قطع الخشب	٨١٧٥	١٥٢٢٣	٨٥٢٩	١٥٨٨٣	٥١١٠	١١٣٧٤	١٦٠٩
٦ استخراج البترول الغاز و تعدين الفحم	٧١٩٢٥٢	١٤٥٥٥٩	٢٩:٢٥٧٥	٧٦٧٣٢	٥٩٢٥٦٨	١٥٥٥١٦	٦٥٢٢٥
٤ التعدين و استغلال المناجم	٧١٩٢٥٢	١٤٥٥٥٩	٢٩:٢٥٧٥	٧٦٧٣٢	٥٩٢٥٦٨	١٥٥٥١٦	٦٥٢٢٥
١٣ صناعة المنسوجات	٢٥٥٧٣	٣٥١٧٧	٢٠٤٩٩	٢٩:٩٣	١٨٥٩٥	٣٥٩٧٥	١٥١٢
١٩ صناعة قصب السكر و المنتجات الغذائية مثل: المربى، الموز، التوت	٥٧٢١١٧	٢١٤٩٨	٥٥:٩٦٨٩	١٦٧١١١	١٢٩٠٧٣	٤١٧٤	٤٥٨
٢٠ صناعة المواد البلاستيكية الخشبية	٢٣١٣٥٥	٤٥٢٣٧	٦٥:٥٨٨١	٢١٣٢٩٢	٣٢٩٥٥	٤٠٤٣٣	١٠٩٩٥
٢٥ صناعة منتجات المعادن المشغولة (أما الماكينات والمعدات)	١٦٤٢	٥٢٥١	١:٣١٨٣	٤٥٩٥٥	١٥٠٢	٩٠٩	١٠٩٩٥
٣٠ صناعة معدات النقل الآلي	٥٩٩٩٣	٢٤٦:١	١٠٢٢٢١	٩٠٠١١	١٥٥٢٣١	١١٠	١١٥٢٣
ج الصناعة الخفيفة	٩٠:٥٨٠٠	٢٥:٥٣٣	٥:٨٠٥٦٣	١٥:١٣٣	١٢٥٦٠٠	٣٦٧٠	٤٢٤٧
٢٢ الهندسة المدنية	٩٥١٩٩٣	١٢٦٧٠	١١٣٣٥٢٥٩	١٥:١٥٤	١٥٢٥١٥٤	١١٥٥٥	٢١٠٥٥
و التشييد و البناء	٩٦٧٩٩٣	١٢٦٧٠	١١٣٣٥٢٥٩	١٥:١٥٤	١٥٢٥١٥٤	١١٥٥٥	٢١٠٥٥
٢٦ صناعة الخبز (أما المخابز) و المخابز و المخابز الخبز	٥٥٥١٠٥	٢٥٣٠٠	٢٣٥٢٠١١	٢٥:١٥٤	٢٥٢٥١٥٤	١١٥٥٥	٢١٠٥٥
٢٧ صناعة الخبز (أما المخابز) و المخابز الخبز (أما المخابز)	٢٣٧٠٥٢	٢٩٢٧١	١٥:٥٢١٥	١٥:١٥٤	١٥٢٥١٥٤	١١٥٥٥	٢١٠٥٥
ز صناعة الخبز و المخابز و اصلاح المخرشات و المخرشات و المخرشات الخبز و المخرشات الخبز	٦٩:٥٨٥٧	٢٧٢٢٨	٥٨٢٨٢٨٩	٢٢٨٠٥١	٢٢٦٠٩٩	١٢٣٥٥	٢٥٣٠٣
٢١ نقل البترول الغاز و تعدين الفحم	٣١١٦٥	١٢١٠	٤٢١:٥١	١٨٦٥٥	١٢١٠	١٢١٠	١٢١٠
٢٨ أنشطة التعدين و استخراج الفحم	٢٥٩٩٥٨	٣١١٥٨١	١٥:٥٢١٥	١٥:١٥٤	١٥٢٥١٥٤	١١٥٥٥	٢١٠٥٥
ح النقل و التخزين	١٨٥٨٢٤	٢٨١٩٥	٩١٨٥٠١٢	١٥:١٥٤	١٥٢٥١٥٤	١١٥٥٥	٢١٠٥٥
٢٩ أنشطة خدمات المعلومات و الاتصالات و البريد و المراسلة	٦٥٠٣	٢٣٥٩	١٢٢٩٥١	١٥:١٥٤	١٥٢٥١٥٤	١١٥٥٥	٢١٠٥٥
ن المعلومات و الاتصالات	٦٥٠٣	٢٣٥٩	١٢٢٩٥١	١٥:١٥٤	١٥٢٥١٥٤	١١٥٥٥	٢١٠٥٥
الإجمالي العام	١٦٥٥١٢٥	١٢٢٧٧	٢٦٩٥٦٢٧	١٨١٥٣١	٢٦٩٥٦٢٧	١٢٢٧٧	١٢٢٧٧

جدول رقم ١٩ : النسبة المئوية لتوزيع كل نشاط اقتصادي في السنة
القطاع العام لسنة ٢٠١١/٢٠١٢

القيمة بالآلاف جنيه

الاجور	القيمة المضافة الصافية		مستلزمات الإنتاج		عدد العاملين		اسم النشاط الاقتصادي
	النسبة %	القيمة	النسبة %	القيمة	النسبة %	العدد	
١	١٦.٤٤	١٥٤٧	١٠	٤٣٦٤	١٠	٤٣٦	صيد الاسماك وتربية الاحياء المائية
٢	٨٦.٤٤	٨٢٤٧	٩٠	٤٩٧٤	٩٠	٤٣٧	الزراعة و الصيد و اسغال الغابات و قطع اشجار الاخشاب
٣	٤٩.٤٣	٤٧٧٩٣٦	٦٤	٦٠٤٣٠٤٤	٦٤	٢١٤٤	استخراج البترول الخام والغاز الطبيعي
٤	٤٩.٤٣	٤٧١٧٩٣٦	٦٤	٦٠٤٣٧١٤	٦٤	٢١٤٤	التعدين و استغلال المحاجر
٥	١٤.٤٤	١٠٤٤	١٠	٤٤٠٤	١٠	٤٤٤	صناعة المشروبات
٦	٤٠.٤٤	٤٠٤٣٢٤	٤٤	٤٠٤٣٢٤	٤٤	٤٠٤	صناعة قصب الكوك و المنتجات القطنية المطرزة و التوتون النوي
٧	٤٠.٤٤	٤٠٤٣٢٤	٤٤	٤٠٤٣٢٤	٤٤	٤٠٤	صناعة المواد و المنتجات الخشبية
٨	٤٠.٤٤	٤٠٤٣٢٤	٤٤	٤٠٤٣٢٤	٤٤	٤٠٤	صناعة منتجات المعادن المشتملة على المائيات و السداسيات
٩	٤٠.٤٤	٤٠٤٣٢٤	٤٤	٤٠٤٣٢٤	٤٤	٤٠٤	صناعة معدات النقل الاخرى
١٠	٤٠.٤٤	٤٠٤٣٢٤	٤٤	٤٠٤٣٢٤	٤٤	٤٠٤	الصناعات التحويلية
١١	٤٠.٤٤	٤٠٤٣٢٤	٤٤	٤٠٤٣٢٤	٤٤	٤٠٤	الهندسة المدنية
١٢	٤٠.٤٤	٤٠٤٣٢٤	٤٤	٤٠٤٣٢٤	٤٤	٤٠٤	التشييد و البناء
١٣	٤٠.٤٤	٤٠٤٣٢٤	٤٤	٤٠٤٣٢٤	٤٤	٤٠٤	تجارة العملة (عدا المربكات ذات المحركات و التراجبات البحرية)
١٤	٤٠.٤٤	٤٠٤٣٢٤	٤٤	٤٠٤٣٢٤	٤٤	٤٠٤	تجارة التجزئة (عدا المربكات ذات المحركات و التراجبات البحرية)
١٥	٤٠.٤٤	٤٠٤٣٢٤	٤٤	٤٠٤٣٢٤	٤٤	٤٠٤	تجارة العملة و التجارة و اصلاح المربكات ذات المحركات و التراجبات البحرية و البيع الشخصي و التجاري
١٦	٤٠.٤٤	٤٠٤٣٢٤	٤٤	٤٠٤٣٢٤	٤٤	٤٠٤	النقل الجوي و النقل عبر خطوط الاقمار
١٧	٤٠.٤٤	٤٠٤٣٢٤	٤٤	٤٠٤٣٢٤	٤٤	٤٠٤	انظمة النقل و امداد النقل
١٨	٤٠.٤٤	٤٠٤٣٢٤	٤٤	٤٠٤٣٢٤	٤٤	٤٠٤	النقل و التخزين
١٩	٤٠.٤٤	٤٠٤٣٢٤	٤٤	٤٠٤٣٢٤	٤٤	٤٠٤	انظمة سبر و اصلاح بروج السفن و الغدوم و الاغذية السائلة
٢٠	٤٠.٤٤	٤٠٤٣٢٤	٤٤	٤٠٤٣٢٤	٤٤	٤٠٤	المعلومات و الاتصالات
٢١	٤٠.٤٤	٤٠٤٣٢٤	٤٤	٤٠٤٣٢٤	٤٤	٤٠٤	الاجمالي العام

١
٢٠١١

تابع جدول رقم ١٩ : النسبة المئوية لنصيب كل نشاط اقتصادي في السنة

القطاع العام لسنة ٢٠١٢/٢٠١١

القيمة بالآلاف جنيه

اسم النشاط الاقتصادي	صافي عائد العمليات الانتاجية		الانتاج بسعر السوق		الانخسار		التكوين الرأسمالي الصافي	
	القيمة	النسبة %	القيمة	النسبة %	القيمة	النسبة %	القيمة	النسبة %
صيد الاسماك وتربية الاحياء المائية	٨١٧٥١	٠	٨١٧٥١	٠	٥١١٠٠٠	٠	٨٦٤١	٠
الزراعة و الصيد واستغلال الغابات وقطع اشجار الاخشاب	٨١٧٥٠	٠	٨٥٢٤٩	٠	٦١١٠٠٠	٠	٨٦٤١٠	٠
استخراج البترول الخام والغاز الطبيعي	١٠١٩٢٥٢	٥٣	٢٩٥٢٦٧٥	١١	٥٩٢٥٦٨	٢٣	١٠١٣٣٧١	٧٩
التعدين واستغلال المحاجر	٧١٩٢٥٢	٣٦	٢٩٥٢٦٧٥	١١	٥٩٢٥٦٨	٢٣	١٠١٣٣٧١	٧٩
صناعة المنسوجات	٢٥٥١٣	١	٢٠٩٩٥	٠	١٨٤٩٤	٠	٥٣٢٨	٠
صناعة قمح الشوك و المنتجات النفطية المبردة و الوقود شووي	٥١٢١١١	٢٦	٥٥٥٩١٧٩	١٩	١٩٠٧٣	٠	١٢١٧٥	٠
صناعة المواد و المنتجات الكيميائية	٢٣١٣٥٥١	١٤	٦٨٤١١٧	٢	٣٩٩٥٥	١	٥١٧٧١	٠
صناعة منتجات المعادن المشكولة اعدا الماكينات والمعدات	١١٤٢	٠	١٥٣١٥٣	٠	١٥٠٢٣	٠	١١١٥٥	٠
صناعة معدات النقل الاخرى	٥٩٩٥٣	٣	١٠٣٣١١	٠	١٥٥٣١	٠	١٥٥٣١	٠
الصناعات التحويلية	٩٠٤٦٨١	٥٤	٥٤٤١٥٦٣	٢٠	١٢٥٦٠٠٠	٥	٥٢١٧٢١	٤
الهندسة المدنية	٩٥١٩٩٣	٥٧	٥١٢٣٥٢٥٩	١٩	١٥٢٥٠٥١	٦	٩٠٦١٩٤	٧
التشييد والبناء	٩٦٧٩٩٣	٥٨	١١٣٣٥٢٥٩	٤٢	١٤٢٥١٤٧	٥٥	١٠٦١٩٩	١٦
تجارة الجملة (اعدا المركبات ذات المحركات و التراجبات النارية)	٤٦٤١١٧	٢٦	٤٣١٢١١١	١٦	٣٠٩٤١١	١٢	٤٠١١٠٥	٣
تجارة التجزئة (اعدا المركبات ذات المحركات و التراجبات النارية)	٣٣١٠٥٢	١٥	٤٤٦٣١١	١٥	٤٥٤١١	٠	٣٣٩٥٥١	٣
تجارة الجملة و التجزئة و اصلاح المركبات ذات المحركات و التراجبات النارية و السلع الشخصية والمرتبطة	٦٩٥١٥١	٣٢	٥٥٢٥٢١٨	٢٢	٣١٦٠١٩	١٢	٦٤٦٦٦٢	٥
النقل البري - النقل عبر خطوط الاسباب	٣١٠٦٦	١	٩٢١٠٥١	٣	١٣١٠٥٩	٠	٩٤١٠٥٩	٠
النقل الجوي والدعم للنقل	١٥١٩٠٠	٨	٢٢١٠٥١	٠	١٥٠٠٥٣	٠	٣٤٩١	٠
النقل والتخزين	٩٨٥١٢٤	٥٦	١١٤٨١٠٣٢	٤١	١٥٣١١٢	٦	٩٥٥٩١	٧
النقل بتر و احراج برامج الشفرجون والتدوير والامداد المساهم	٦٥٠٢	٠	١٠٢٩٥١	٠	٦٥٠٥	٠	٦٥٠١٥	٠
المعلومات والاتصالات	٦٥٠٢	٠	١١٢٩٤٧	٠	٦٤٠٥	٠	٦٤٠١٥	٠
الجملة العمومية	١٦٥٥١٢٦	١٠٠	٤٤٩٥٢٧٥	١٠٠	٢٦٠٩٣٤١	١٠٠	١٢٤١٩٥٦	١٠٠

الجهاز المركزي للتعبئة العامة و الإحصاء

طريق صلاح سالم

صندوق بريد : ٢٠٨٦

مدينة نصر - القاهرة

تليفون : ٢٤٠٢٣٠٣١ - فاكس : ٢٤٠٢٤٠٩٩

CENTRAL AGENCY FOR PUBLIC
MOBILIZATION AND STATISTICS

P . O . B . : 2086

Nasr City - Cairo

TEL : 24023031 - FAX : 24024099

WEB SITE : <http://www.capmas.gov.eg>

E -MAIL : pres_capmas@capmas.gov.eg



طبع بمطابع الجهاز المركزي
للتعبئة العامة والإحصاء

PRINTED INC.A.P.M.A.S PRINTNG SHOP