

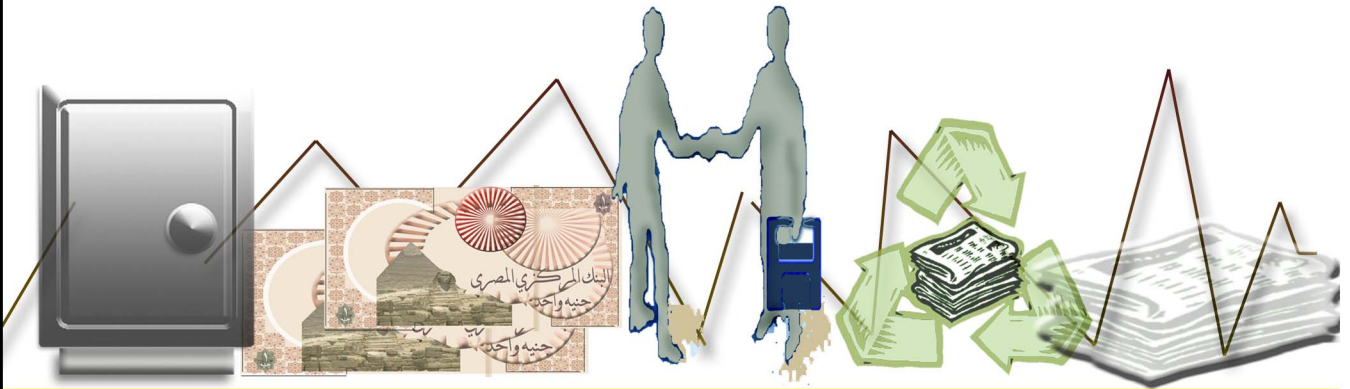


جمهورية مصر العربية

الجهاز المركزى للتعبئة العامة والإحصاء

# النشرة السنوية للإحصاءات والمؤشرات المالية للبنوك وشركات التأمين والصرافة والسمسرة

عام ٢٠١١/٢٠١٠



إصدار مايو ٢٠١٢

<http://www.capmas.gov.eg>

مرجع رقم ٧١-١٢٧١٢/٢٠١١



جمهورية مصر العربية

الجهاز المركزي للتعبئة العامة والإحصاء

النشرة السنوية  
للإحصاءات والمؤشرات المالية  
للبنوك وشركات التأمين

عام ٢٠١١/٢٠١٠

إصدار مايو ٢٠١٢

<http://www.capmas.gov.eg>

مرجع رقم ٧١-١٢٧١٢/٢٠١١

## تقديم

يعتبر الجهاز المصرفي والتأميني أحد الدعائم الأساسية للتنمية الاقتصادية في ظل المتغيرات الدولية والإقليمية وظهور التكتلات الاقتصادية والشركات متعددة الجنسيات وحرية انتقال السلع والخدمات ورؤوس الأموال والمعلومات عبر دول العالم ، لذا تهتم الدولة بتطوير هذا الجهاز لمواكبة هذه المتغيرات مما يساهم في جذب المزيد من الإستثمارات والنمو الإقتصادي ولا يتأتى ذلك إلا عن طريق توفير البيانات والمعلومات التي تتسم بالدقة والشفافية .

في هذا الإطار يقوم الجهاز المركزي للتعبئة العامة والإحصاء بإصدار "النشرة السنوية للإحصاءات والمؤشرات المالية للبنوك وشركات التأمين والصرافة والسمسرة " تتضمن بيانات عن الميزانية العمومية التجميعية وحساب الأرباح والخسائر وتفصيل مستلزمات الإنتاج للبنوك وشركات التأمين بالقطاع العام والخاص بالإضافة إلى شركات الصرافة والسمسرة لتداول الأوراق المالية .

يقدم الجهاز هذه النشرة عن عام ٢٠١٠/٢٠١١ للباحثين والمخططين والمهتمين بهذا المجال ، آملا أن تحقق الفائدة المرجوة منها .

والله ولى التوفيق “

لواء / أبو بكر الجندي

رئيس الجهاز المركزي للتعبئة العامة والإحصاء

الفهرس

رقم الصفحة	البيان	رقم الجدول
1	منهجية الإحصائية	
8	المؤشرات العامة	
	<u>الباب الأول : جداول البنوك</u>	
	<u>الفصل الأول : الجداول الإجمالية</u>	
21	الميزانية العمومية المجمع للبنوك ( القطاعين العام والخاص ) .	1
22	حساب الأرباح والخسائر المجمع للبنوك ( القطاعين العام والخاص ) .	2
23	حساب التوزيع المجمع للبنوك ( القطاعين العام والخاص ) .	3
24	تفصيل مستلزمات الإنتاج المجمع للبنوك ( القطاعين العام والخاص ) .	4
	<u>الفصل الثاني : جداول القطاع العام</u>	
26	الميزانية العمومية لبنوك القطاع العام .	5
27	حساب الأرباح والخسائر لبنوك القطاع العام .	6
28	حساب التوزيع لبنوك القطاع العام .	7
29	تفصيل مستلزمات الإنتاج لبنوك القطاع العام .	8
30	الميزانية العمومية للبنوك التجارية .	9
31	حساب الأرباح والخسائر للبنوك التجارية .	10
32	حساب التوزيع للبنوك التجارية .	11
33	تفصيل مستلزمات الإنتاج للبنوك التجارية .	12
34	الميزانية العمومية للبنك العقارى المصرى العربى .	13
35	حساب الأرباح والخسائر للبنك العقارى المصرى العربى .	14
36	حساب التوزيع للبنك العقارى المصرى العربى .	15
37	تفصيل مستلزمات الإنتاج للبنك العقارى المصرى العربى .	16
38	الميزانية العمومية لبنك التنمية والإئتمان الزراعى .	17
39	حساب الأرباح والخسائر لبنك التنمية والإئتمان الزراعى .	18
40	حساب التوزيع لبنك التنمية والإئتمان الزراعى .	19
41	تفصيل مستلزمات الإنتاج لبنك التنمية والإئتمان الزراعى .	20

**تابع الفهرس**

رقم الصفحة	البيان	رقم الجدول
	<b>الفصل الثالث : جداول القطاع الخاص</b>	
43	الميزانية العمومية لبنوك القطاع الخاص .	21
44	حساب الأرباح والخسائر لبنوك القطاع الخاص .	22
45	حساب التوزيع لبنوك القطاع الخاص .	23
46	تفصيل مستلزمات الإنتاج لبنوك القطاع الخاص .	24
47	الميزانية العمومية للبنوك التجارية المشتركة .	25
48	حساب الأرباح والخسائر للبنوك التجارية المشتركة .	26
49	حساب التوزيع للبنوك التجارية المشتركة .	27
50	تفصيل مستلزمات الإنتاج للبنوك التجارية المشتركة .	28
51	الميزانية العمومية لفروع البنوك الأجنبية .	29
52	حساب الأرباح والخسائر لفروع البنوك الأجنبية .	30
53	حساب التوزيع لفروع البنوك الأجنبية .	31
54	تفصيل مستلزمات الإنتاج لفروع البنوك الأجنبية .	32
55	الميزانية العمومية لبنوك الإستثمار والأعمال المشتركة .	33
56	حساب الأرباح والخسائر لبنوك الإستثمار والأعمال المشتركة .	34
57	حساب التوزيع لبنوك الإستثمار والأعمال المشتركة .	35
58	تفصيل مستلزمات الإنتاج لبنوك الإستثمار والأعمال المشتركة .	36
	<b>الباب الثاني : جداول شركات التأمين</b>	
	<b>الفصل الأول : جداول إجمالية</b>	
61	الميزانية العمومية المجمع (القطاعين العام والخاص) .	37
62	حساب الإيرادات والمصروفات المجمع (القطاعين العام والخاص) .	38
63	حساب الأرباح والخسائر المجمع (القطاعين العام والخاص) .	39
64	حساب التوزيع المجمع (القطاعين العام والخاص) .	40
65	المصروفات العمومية والإدارية (القطاعين العام والخاص) .	41
	<b>الفصل الثاني : جداول القطاع العام</b>	
67	الميزانية العمومية .	42
68	حساب الإيرادات والمصروفات .	43

تابع الفهرس

رقم الصفحة	البيان	رقم الجدول
69	حساب الأرباح والخسائر .	44
70	حساب التوزيع .	45
71	المصروفات العمومية والإدارية .	46
<b>الفصل الثالث : جداول القطاع الخاص</b>		
73	الميزانية العمومية .	47
74	حساب الإيرادات والمصروفات .	48
75	حساب الأرباح والخسائر .	49
76	حساب التوزيع .	50
77	المصروفات العمومية والإدارية .	51
<b>الباب الثالث : جداول شركات الصرافة</b>		
79	الميزانية العمومية .	52
80	حساب المتاجرة .	53
81	حساب الأرباح والخسائر .	54
82	حساب التوزيع .	55
83	تفصيل مستلزمات الإنتاج .	56
84	كميات النقد الأجنبي المباعة والمشتراة .	57
<b>الباب الرابع : جداول شركات السمسرة لتداول الأوراق المالية</b>		
86	الميزانية العمومية .	58
87	حساب الأرباح والخسائر .	59
88	حساب التوزيع .	60
89	تفصيل مستلزمات الإنتاج .	61
<b>الباب الخامس : جداول العمالة</b>		
91	البيانات الرئيسية عن العاملين بالبنوك وشركات التأمين (قطاع عام) .	62
92	عدد فروع بنوك القطاع العام طبقاً لمحافظة الجمهورية .	63
93	عدد العاملين في البنوك وشركات التأمين (قطاع عام) طبقاً لمحافظة الجمهورية .	64
94	البيانات الرئيسية للعاملين بالبنوك وشركات التأمين (قطاع خاص) و الصرافة والسمسرة .	65
95	عدد فروع بنوك القطاع الخاص طبقاً لمحافظة الجمهورية .	66
96	عدد العاملين في البنوك وشركات التأمين (قطاع خاص) و الصرافة والسمسرة طبقاً لمحافظة الجمهورية .	67

## منهجية الإحصائية

تتضمن هذه النشرة بيانات مالية عن البنوك وشركات التأمين بقطاعها العام والخاص كذلك بيانات مالية عن شركات الصرافة وشركات السمسرة لتداول الأوراق المالية .

الهدف الرئيسي من هذه النشرة هو توضيح الدور الفعال الذي يقوم به القطاع المالي كمنظم للتيارات المالية بين القطاعات الإنتاجية والأنشطة الاقتصادية المختلفة .

### أولاً : إطار الإحصائية: -

تغطي هذه النشرة جميع وحدات البنوك ( الجهاز المصرفي عدا البنك المركزي ) وشركات التأمين بكافة أنواعها ( قطاع عام وخاص ) بنسبة استجابة قدرها ١٠٠٪ وشركات الصرافة بنسبة استجابة قدرها ٨٣٪ وشركات السمسرة لتداول الأوراق المالية بنسبة استجابة قدرها ٨٠٪ .

### ١ . البنوك:

#### **أ- بنوك القطاع العام:**

- (١) البنوك التجارية وعددها ٣ بنوك
- (٢) البنك العقاري المصرى العربي .
- (٣) البنك الرئيسي للتنمية والإئتمان الزراعي متضمنا الوجه البحرى والقبلى.

#### **ب- بنوك القطاع الخاص:**

- (١) البنوك التجارية المشتركة : وقد بلغ عدد البنوك التي تم تسجيلها لدى البنك المركزي المصري حتى ٣١ /١٢/ ٢٠١٠ ( ١٧ بنكا ) . وقد تم دمج بنك العمال المصرى مع بنك التنمية الصناعية .
- (٢) فروع البنوك الأجنبية : وقد بلغ عدد الفروع التي تم تسجيلها لدى البنك المركزي المصري حتى ٣١/١٢/٢٠١٠ ( ٧ فروع ) .
- (٣) بنوك الإستثمار والأعمال المشتركة : وقد بلغ عدد البنوك التي تم تسجيلها لدى البنك المركزي المصري حتى ٣١/١٢/٢٠١٠ ( ١٠ بنوك ) .

## ٢. شركات التأمين:

### أ- شركات التأمين ( قطاع عام )

أصبحت الشركات التي تزاول نشاطها تحت إشراف الهيئة المصرية للرقابة على التأمين شركتان .

### ب- شركات التأمين ( قطاع خاص )

تتكون من (٢٧) شركة وطنية قطاع خاص

## ٣. شركات الصرافة:

الشركات التي تم الترخيص لها بالتعامل في النقد الاجنبي وعددها (١١٨) شركة والتي بدأت النشاط منذ ١٩٩١/٥/١ حتى ٢٠١٠/١٢/٣١ والمستجيب منها (٩٨) شركة بنسبة إستجابة قدرها ٨٣ ٪ .

## ٤. شركات السمسرة لتداول الأوراق المالية:

الشركات التي تم الترخيص لها بالتعامل في سمسرة الأوراق المالية (١٥٤) شركة من سنة ١٩٩٢ حتى ٢٠١٠/١٢/٣١ والمستجيب منها (١٢٤) شركة بنسبة إستجابة قدرها ٨٠ ٪ .

### ثانياً : مصدر البيانات:

اعتمد في إعداد حسابات وجداول هذه النشرة على الميزانيات العمومية والحسابات الختامية وبعض البيانات المالية الأخرى التي تصدرها البنوك وشركات التأمين وشركات الصرافة وشركات السمسرة لتداول الأوراق المالية وكذلك التقارير السنوية التي يصدرها البنك المركزي المصري .

### الفترة المرجعية

وتمثل السنة المالية الفترة من ٢٠١٠/٧/١ إلى ٢٠١١/٦/٣٠ وذلك في كل من البنوك وشركات التأمين ( القطاع العام ) .

أما بنوك وشركات التأمين ( قطاع خاص ) والتي تعد حساباتها عن سنة ميلادية فقد تم اعتبار بيانات الفترة من ٢٠١٠/١/١ حتى ٢٠١٠/١٢/٣١ ممثلة للسنة موضوع الدراسة لاشتمالها على ٦ شهور من السنة المطلوبة .

هذا وقد تم تحليل بيانات جميع شركات الصرافة التي بدأت النشاط منذ العمل بقانون النقد الاجنبي حتى ٢٠١٠/١٢/٣١ وذلك ممثلاً للسنة المالية ٢٠١٠/٢٠١١ وأيضا شركات السمسرة لتداول الأوراق المالية فقد تم تحليل البيانات لجميع الشركات التي بدأت النشاط منذ العمل بقانون الشركات حتى ٢٠١٠/١٢/٣١ وذلك ممثلاً للسنة المالية ٢٠١٠/٢٠١١ .



## ثالثاً: محتويات النشرة:

وتشتمل على ٥ أبواب رئيسية .

### الباب الأول

يمثل جداول البنوك ويتكون من :

**الفصل الأول :** يشمل الجداول الإجمالية للبنوك ( القطاعين العام والخاص ) ( ٤ جداول )

**الفصل الثاني :** يشمل جداول بنوك القطاع العام ( ١٦ جدول )

**الفصل الثالث :** يشمل جداول بنوك القطاع الخاص ( ١٦ جدول )

### الباب الثاني

يمثل جداول شركات التأمين وإعادة التأمين ويتكون من :

**الفصل الأول :** يشمل الجداول الإجمالية لشركات التأمين

( القطاعين العام والخاص ) ( ٥ جداول )

**الفصل الثاني :** يشمل جداول شركات التأمين للقطاع العام ( ٥ جداول )

**الفصل الثالث :** يشمل جداول شركات التأمين للقطاع الخاص ( ٥ جداول )

### الباب الثالث

يشمل جداول شركات الصرافة ( ٦ جداول )

### الباب الرابع

يشمل جداول شركات السمسرة لتداول الأوراق المالية ( ٤ جداول )

### الباب الخامس

يشمل جداول العمالة ( ٦ جداول )

## رابعاً : التعاريف والمفاهيم المستخدمة :

### ١ - الفوائد الدائنة:

تتمثل في قيمة الفوائد التي تقدمها الوحدة الاقتصادية لعملائها في القطاعات المختلفة .

### ٢- إيرادات الخدمات المصرفية:

تتمثل في قيمة الخدمات المصرفية التي تؤديها البنوك لعملائها مهما تنوعت هذه الخدمات وتشتمل على:

أ - العمولات تتمثل في ما يحصل عليه البنك نظير قيامه بدور الوسيط المالي في أغلب العمليات المالية .

ب - أرباح عمليات النقد الأجنبي

ج - خدمات مصرفية أخرى مثل إيرادات الخصم والكمبيو وإيجار الخزائن . . الخ

### ٣ - عائد الإستثمارات:

تقوم وحدات القطاع المالي باستثمار فائض أموالها في أوجه الإستثمار المختلفة مما يحقق لها عائد يعتبر مورداً من مواردها الرئيسية .

### ٤ - التغير في مخصص الاحتياطي الحسابي:

يتمثل في الفرق بين مخصص الاحتياطي الحسابي في آخر المدة ومخصص الاحتياطي الحسابي في أول المدة .

### ٥ - الأقساط:

إن التأمينات بكافة أنواعها تتمثل في عقود يبرمها المؤمن مع شركة التأمين ويتحمل بموجب هذا العقد التزاماً بدفع قيمة الخدمة التأمينية دفعة واحدة أو على أقساط دورية .

### ٦ - العمولة والرسوم:

تشمل كافة العمولات والرسوم بأنواعها المختلفة التي تحصل عليها البنوك وشركات التأمين نظير خدماتها لعملائها .

## ٧- الأرباح الرأسمالية:

تشمل الأرباح التي تحققها الشركة أو البنك نتيجة بيع أصل من الأصول بأكثر من قيمته الدفترية أو الناتجة عن بيع أوراق مالية بأكثر من تكلفتها .

## ٨- الإعانات والتبرعات:

تشمل كافة المبالغ التي تحصل عليها الشركة أو البنك من الغير في صورة إعانة أو تبرع .

## ٩- إيرادات متنوعة:

تتمثل في إيرادات سنوات سابقة وأرباح رأسمالية وإيرادات متنوعة أخرى .

## ١٠- الفوائد المدينة:

تتمثل في قيمة فوائد القروض والسلفيات التي يحصل عليها البنك أو الشركة من الغير مهما تنوعت صور هذه القروض والسلفيات ومصادرهما بالقطاعات المختلفة .

## ١١- الأجر:

تشمل كافة المبالغ التي تتحملها الوحدة الإقتصادية نظير استخدام القوة البشرية العاملة بها مهما تنوعت صورها وذلك قبل أية استقطاعات وتشمل :

### أ - الأجر النقدي

تتمثل في كافة المبالغ التي يحصل عليها العاملون بالوحدة الإقتصادية سواء كانت أصلية أو إضافية وتتمثل الأولى في المبالغ المدفوعة نظير قيام العاملين بالعمل المنوط بهم خلال ساعات العمل الرسمية كالأجر والمرتببات . أما الأجر الإضافية فهي التي يحصل عليها العاملون نظير قيامهم بأعمال في غير أوقات العمل الرسمية في مقابل أعمال استثنائية أو غير عادية مثل الأجر الإضافية .

### ب - المزايا العينية

تشمل قيمة الخدمات والمزايا التي يتمتع بها العاملون في البنك أو الشركة مهما تعددت صورها كالعلاج والملبس والسكن . . . الخ .

### ج - التأمينات الإجتماعية

تمثل قيمة ما يتحمله البنك أو الشركة من مبالغ تنفيذاً لأحكام قوانين التأمينات الإجتماعية.

**١٢ - مستلزمات الإنتاج:**

تشمل كافة العناصر اللازمة للعملية الإنتاجية سواء كانت هذه العناصر سلعية أو خدمية .

**١٣ - الضرائب والرسوم:**

تشمل الضرائب بأنواعها المختلفة التي تتحملها الشركة أو البنك كما تشمل الرسوم المتنوعة مثل رسوم الدمغة والرسوم الجمركية والرسوم القضائية . . . الخ

**١٤ - الإهلاك العام:**

يشمل هذا الحساب قيمة ما يتم تحميله على حسابات الفترة المالية من إهلاك الأصول الثابتة محسوباً وفقاً للمعدلات المعتمدة.

**١٥ - الإيجارات الفعلية:**

تشمل كافة المبالغ التي تدفعها الشركة أو البنك نظير إستخدام أصل من أصول الغير ( أراضي . مباني . مخازن . جراجات ) .

**١٦ - إعانات وتبرعات وتعويضات وغرامات:**

تشمل المبالغ المقدمة من البنوك وشركات التأمين للغير فى صورة إعانة أو تبرع أو تعويض سواء كان الحاصل عليها فرد أو أي جهة أخرى .

**١٧ - التغير فى مخصص الأخطار السارية:**

تمثل فى الفرق بين مخصص الأخطار السارية فى آخر المدة ومخصص الأخطار السارية فى أول المدة .

**١٨ - التعويضات:**

نتيجة لعقود التأمين المبرمة بين المؤمنين وبين شركات التأمين تحصل الشركة على أقساط تأمين دورية وتتحمل مقابل ذلك أعباء مالية فى صورة تعويضات تدفعها الشركة لحملة بوالص التأمين طبقاً لشروط هذه البوالص .

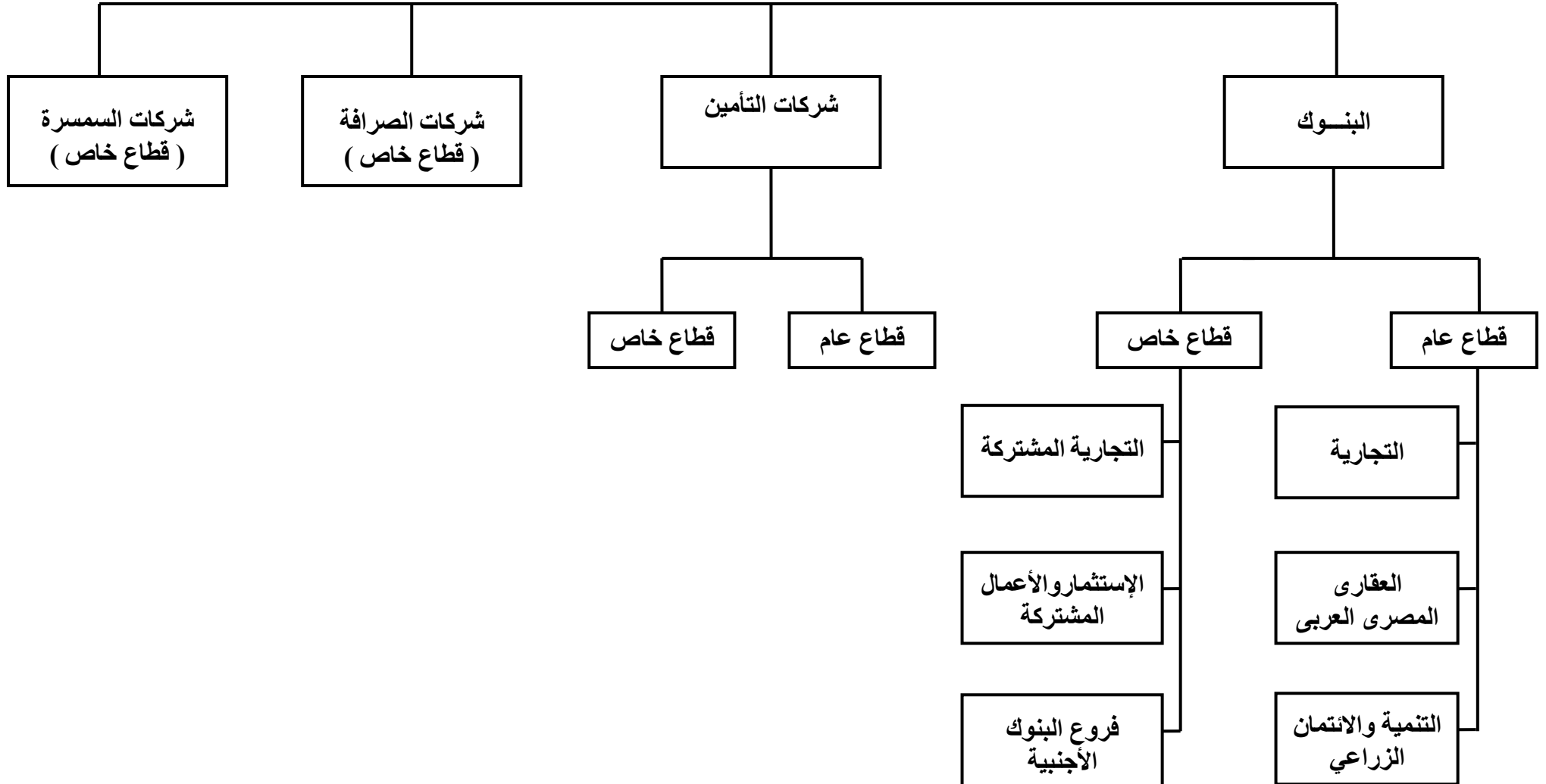
**١٩ - مصروفات فنية أخرى:**

تشمل الإستردادات والإلغاءات والتصفيات وبمعنى آخر المبالغ التى تتحملها شركات التأمين فى حالة إلغاء بعض البوالص وكذا المنح التى تقوم بعض الشركات بتقديمها لحملة الوثائق وغيرها .

**الرموز المستخدمة:**

(-) لا يوجد قيمة

الهيكل التنظيمي للبنوك وشركات التأمين والصرافة والسمسرة لتداول الأوراق المالية طبقاً للقطاع



## المؤشرات العامة

فيما يلي عرض لأهم المؤشرات المالية للبنوك وشركات التأمين والصرافة والسمسرة

لعام ٢٠١٠ / ٢٠١١ ومقارنتها بعام ٢٠٠٩ / ٢٠١٠ .

### أولاً: البنوك (القطاعين العام والخاص)

- ١- بلغت قيمة رأس المال المدفوع ٥١,٢ مليار جنيه عام ٢٠١١/٢٠١٠ مقابل ٤٦,٢ مليار جنيه عام ٢٠٠٩/٢٠١٠ بنسبة زيادة قدرها ١٠,٨٪ .
- ٢- بلغت قيمة الاحتياطيات ١٩,٩ مليار جنيه عام ٢٠١١/٢٠١٠ مقابل ٢٧,٧ مليار جنيه عام ٢٠٠٩/٢٠١٠ بنسبة نقص قدره ٢٨,٢٪ .
- ٣- بلغت قيمة المخصصات ٥٥,١ مليار جنيه عام ٢٠١١/٢٠١٠ مقابل ٧٠,٤ مليار جنيه عام ٢٠٠٩/٢٠١٠ بنسبة نقص قدره ٢١,٧٪ .
- ٤- بلغت قيمة الودائع والحسابات الجارية ٩٥٧,٠ مليار جنيه عام ٢٠١١/٢٠١٠ مقابل ٨٩٢,٥ مليار جنيه عام ٢٠٠٩/٢٠١٠ بنسبة زيادة قدرها ٧,٢٪ .
- ٥- بلغت قيمة الأرصدة النقدية بالصندوق والبنوك ٢٢٨,٩ مليار جنيه عام ٢٠١١/٢٠١٠ مقابل ٢٧٠,٣ مليار جنيه عام ٢٠٠٩/٢٠١٠ بنسبة نقص قدره ١٥,٣٪ .
- ٦- بلغت قيمة القروض والسلفيات ٤٧١,٣ مليار جنيه عام ٢٠١١/٢٠١٠ مقابل ٤٦٦,٧ مليار جنيه عام ٢٠٠٩/٢٠١٠ بنسبة زيادة قدرها ١٪ .
- ٧- بلغت قيمة الاستثمارات المالية ٤٧٣,١ مليار جنيه عام ٢٠١١/٢٠١٠ مقابل ٣٩١,٥ مليار جنيه عام ٢٠٠٩/٢٠١٠ بنسبة زيادة قدرها ٢٠,٨٪ و يرجع ذلك إلى زيادة قيمة الأوراق المالية .

### ثانياً : شركات التأمين (القطاعين العام والخاص)

- ١- بلغت قيمة الإستثمارات ٣٥,٣ مليار جنيه عام ٢٠١١/٢٠١٠ مقابل ٣١,٧ مليار جنيه عام ٢٠٠٩/٢٠١٠ بنسبة زيادة قدرها ١١,٤٪ .
- ٢- بلغت قيمة رأس المال المدفوع ٤,٤ مليار جنيه عن عامي ٢٠١١/٢٠١٠ ، ٢٠١٠/٢٠٠٩ مقابل ٤,٤ مليار جنيه دون تغيير .
- ٣- بلغت قيمة النقدية بالصندوق والبنوك ٠,٥ مليار جنيه عن عامي ٢٠١١/٢٠١٠ ، ٢٠١٠/٢٠٠٩ مقابل ٠,٥ مليار جنيه دون تغيير .

### ثالثاً : شركات الصرافة

١ - بلغت قيمة رأس المال المدفوع ٥٧٠,٦ مليون جنيه عام ٢٠١١/٢٠١٠ مقابل ٥٢٩,١ جنيه عام ٢٠٠٩/٢٠١٠ بنسبة زيادة قدرها ٧,٨ % .

i. - بلغت قيمة مشتريات العملة ٦٦,٧ مليار جنيه عام ٢٠١١/٢٠١٠ مقابل ٦١,٠ مليار جنيه عام ٢٠٠٩/٢٠١٠ بنسبة زيادة قدرها ٩,٣ % .

ii. - بلغت قيمة مبيعات العملة ٦٦,٨ مليار جنيه عام ٢٠١١/٢٠١٠ مقابل ٦٠,٠ مليار جنيه عام ٢٠٠٩/٢٠١٠ بنسبة زيادة قدرها ١١,٣ % .

### رابعاً : شركات السمسرة لتداول الأوراق المالية

١ - بلغت قيمة الأصول الثابتة ٣٣٤,٠ مليون جنيه عام ٢٠١١/٢٠١٠ مقابل ٣٩٧,٥ مليون جنيه عام ٢٠٠٩/٢٠١٠ بنسبة نقص قدره ١٦ % .

٢ - بلغت قيمة رأس المال المدفوع ١٦٢٨,١ مليون جنيه عام ٢٠١١/٢٠١٠ مقابل ١٢٨١,٤ مليون جنيه عام ٢٠٠٩/٢٠١٠ بنسبة زيادة قدرها ٢٧,١ % .

٣ - بلغت قيمة المخصصات ٣٨,٤ مليون جنيه عام ٢٠١١/٢٠١٠ مقابل ٨٢,٧ مليون جنيه عام ٢٠٠٩/٢٠١٠ بنسبة نقص قدره ٥٣,٦ % .

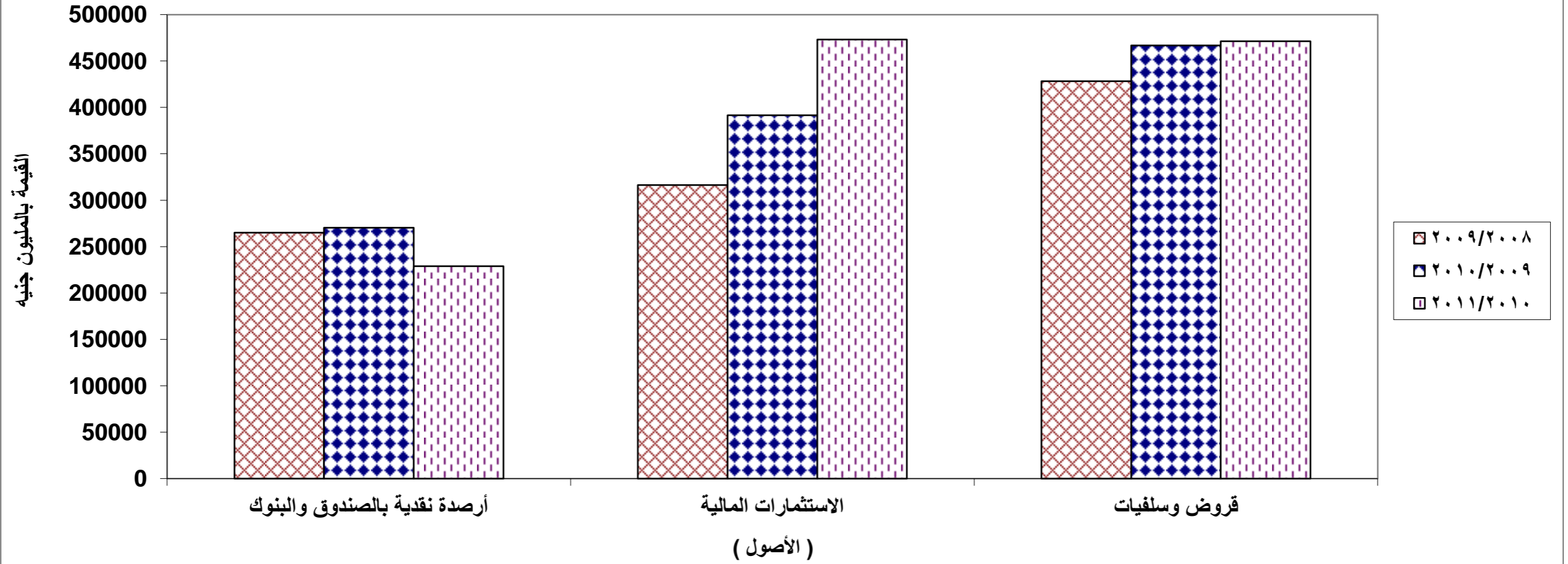
تطور أهم بنود ميزانية البنوك ( القطاعين العام والخاص ) من عام ٢٠٠٨ / ٢٠٠٩ إلى عام ٢٠١٠ / ٢٠١١

القيمة بالمليون جنيه

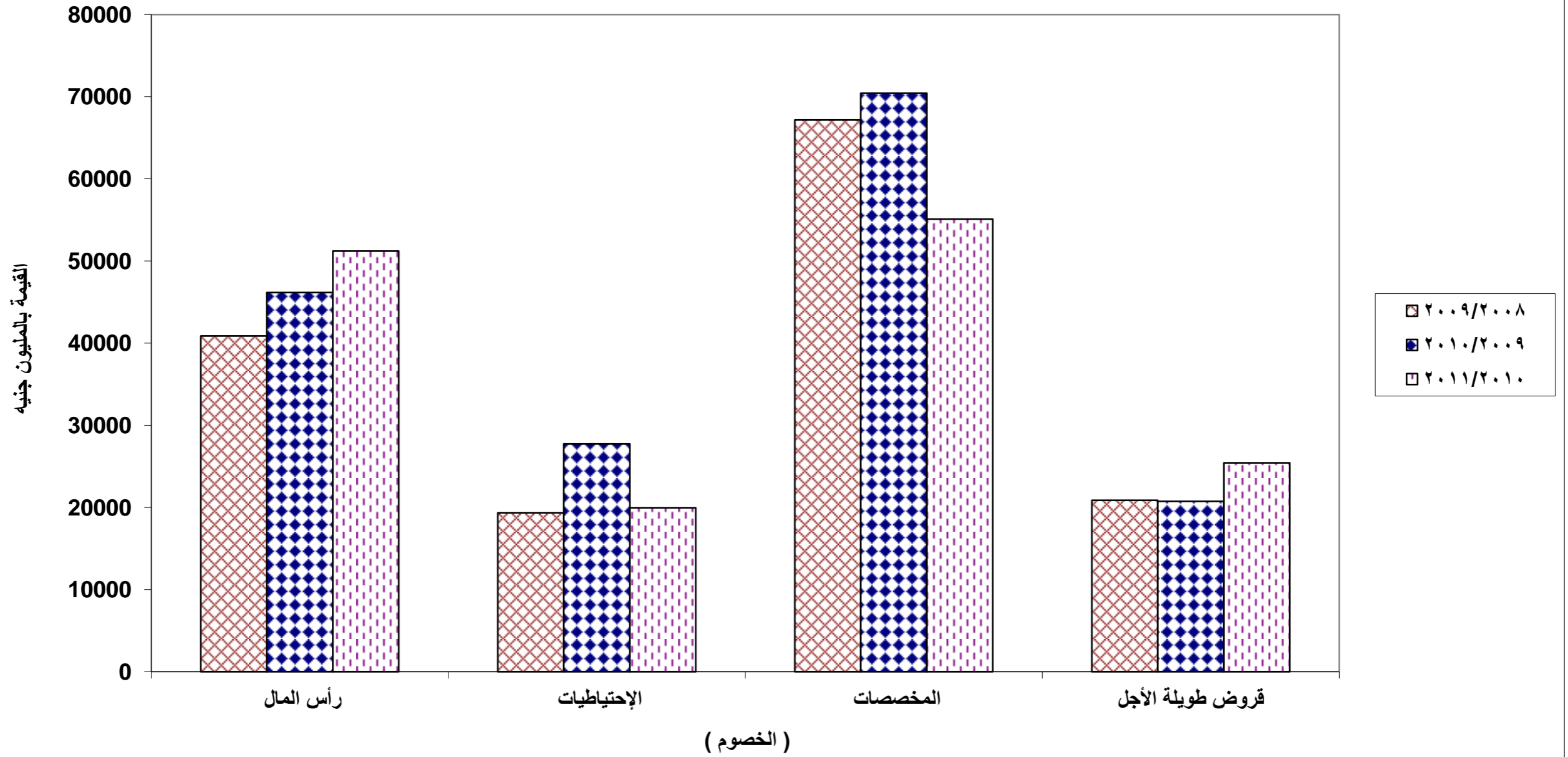
2011/2010	2009/ 2010	2009/2008	الخصوم	2011/2010	2009/ 2010	2009/2008	الأصول
51203	46167	40861	رأس المال	228958	270346	264977	أرصدة نقدية بالصندوق والبنوك
19949	27734	19333	الإحتياطيات	473077	391472	316279	الاستثمارات المالية
55106	70418	67164	المخصصات	471288	466659	428270	قروض وسلفيات
25420	20732	20875	قروض طويلة الأجل				



تطور أهم بنود الأصول بميزانية البنوك ( القطاعين العام و الخاص ) من عام ٢٠٠٨ / ٢٠٠٩ إلى عام ٢٠١٠ / ٢٠١١



تطور أهم بنود الخصوم بميزانية البنوك ( القطاعين العام و الخاص ) من عام ٢٠٠٨ / ٢٠٠٩ إلى ٢٠١٠ / ٢٠١١



تطور أهم بنود ميزانية شركات التأمين ( القطاعين العام والخاص ) من عام ٢٠٠٨/٢٠٠٩ الى عام ٢٠١٠/٢٠١١

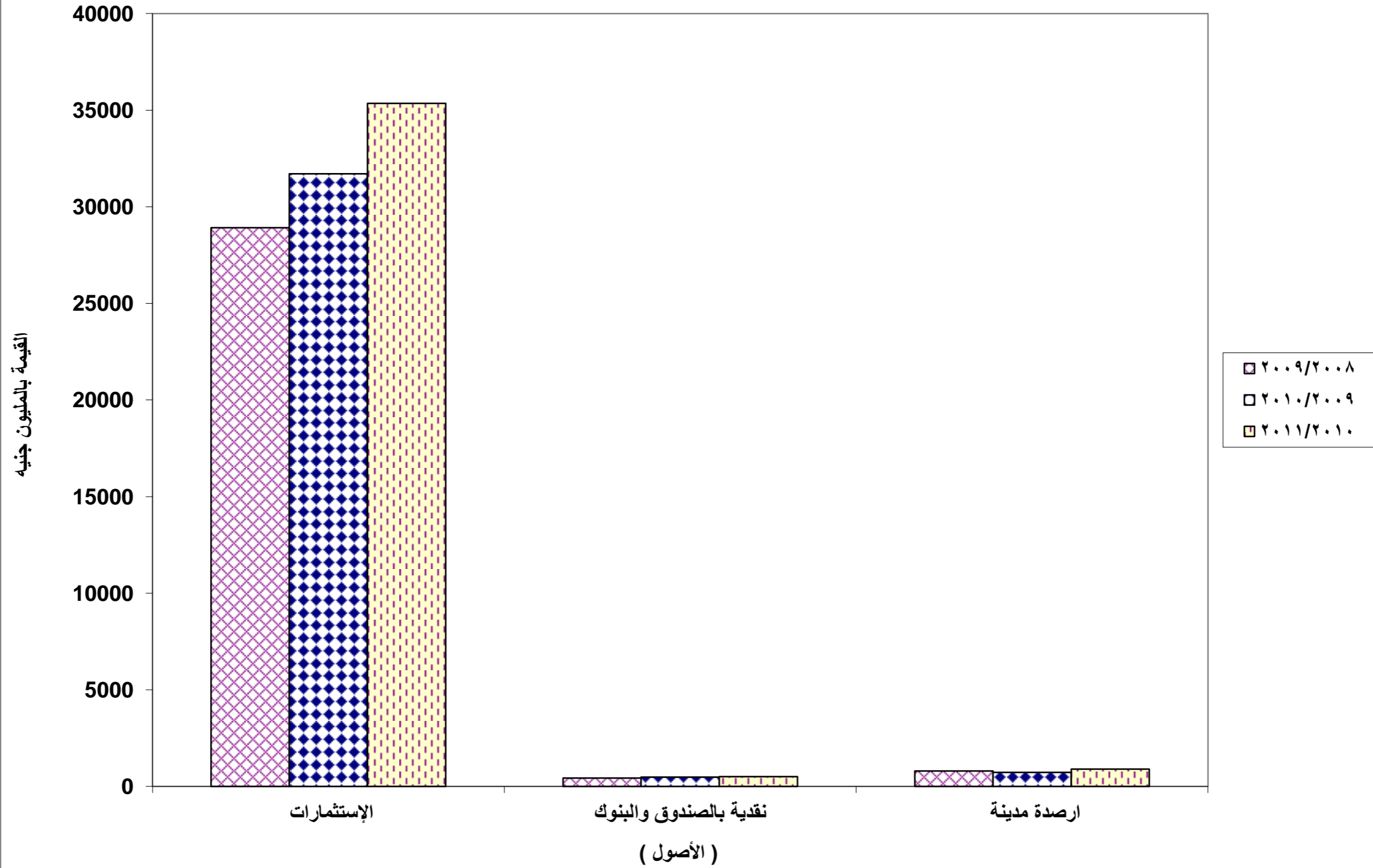
القيمة بالمليون جنيه

2011/2010	2010/2009	2009 / 2008	الخصوم	2011/2010	2010/2009	2009 / 2008	الأصول
4397	4404	3612	رأس المال	35348	31711	28911	الإستثمارات ( 1 )
1517	1597	1826	الإحتياطيات	505	478	426	نقدية بالصندوق والبنوك
415	450	541	المخصصات التجارية	896	725	802	ارصدة مدينة *
2422	1657	1782	ارصدة دائنة *				

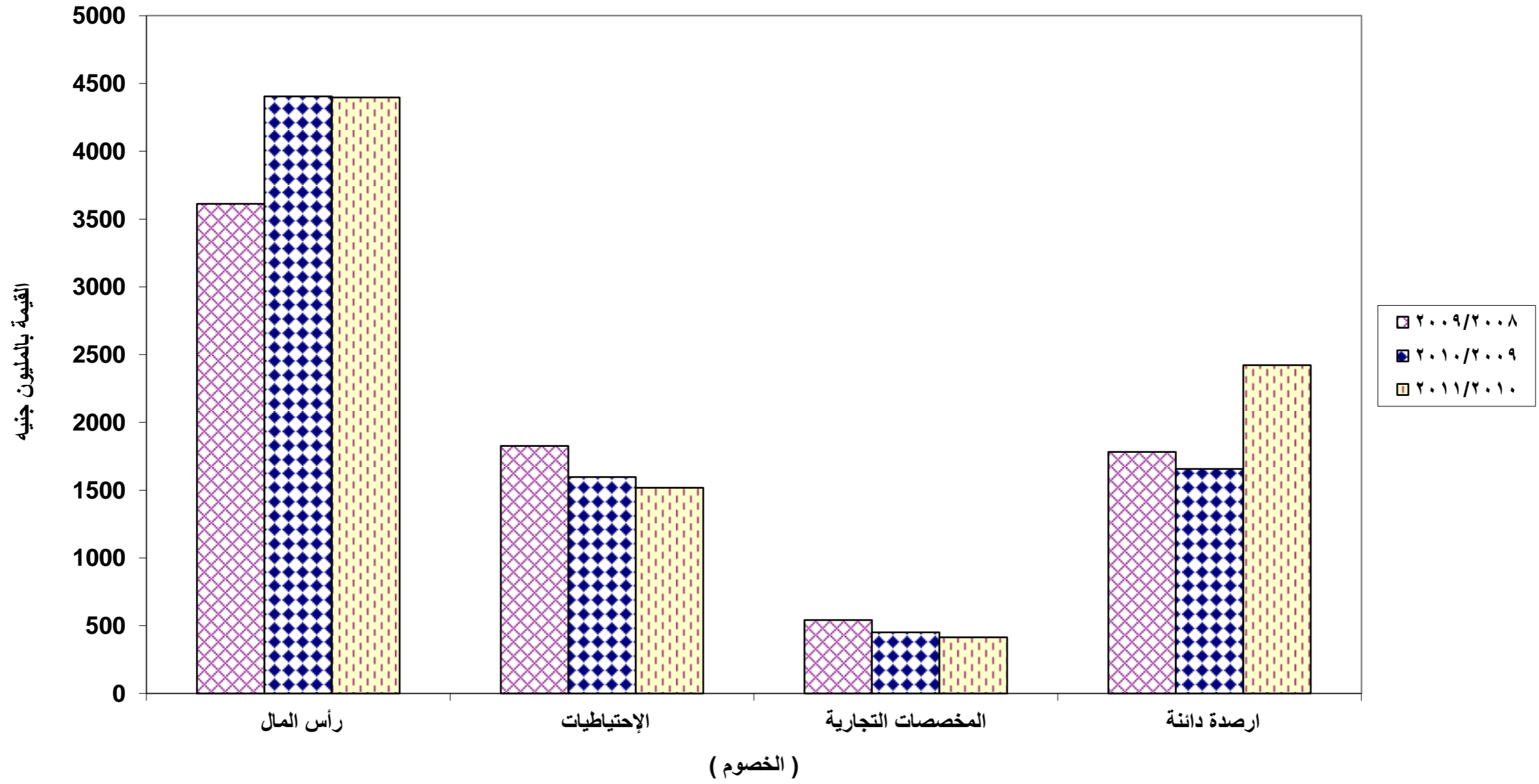
(1) تشمل العقارات - الأوراق المالية - قروض بضمانات - ودائع بالبنوك - المستثمر مقابل احتياطي شراء سندات حكومية .

\* تشمل ارصدة مدينة وارصدة دائنة لشركات التأمين محلية أو أجنبية - ارصدة مدينة وارصدة دائنة لإتفاقيات التأمين - المال الإحتياطي لعمليات التأمين .

تطور أهم بنود الأصول بميزانية شركات التأمين ( القطاعين العام و الخاص ) من عام ٢٠٠٨ / ٢٠٠٩ إلى عام ٢٠١٠ / ٢٠١١



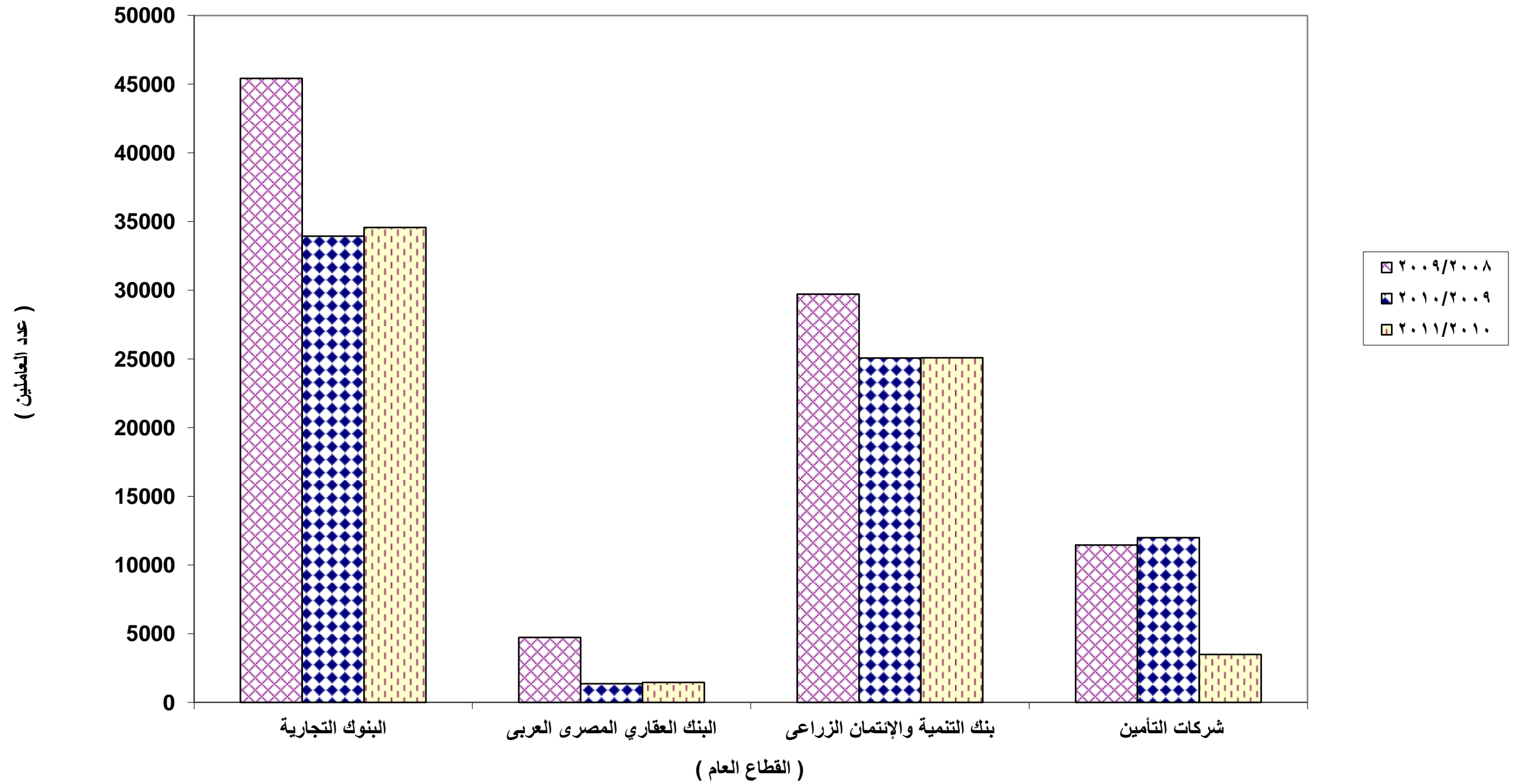
تطور أهم بنود الخصوم بميزانية شركات التأمين ( القطاعين العام و الخاص ) من عام ٢٠٠٨ / ٢٠٠٩ إلى عام ٢٠١٠ / ٢٠١١



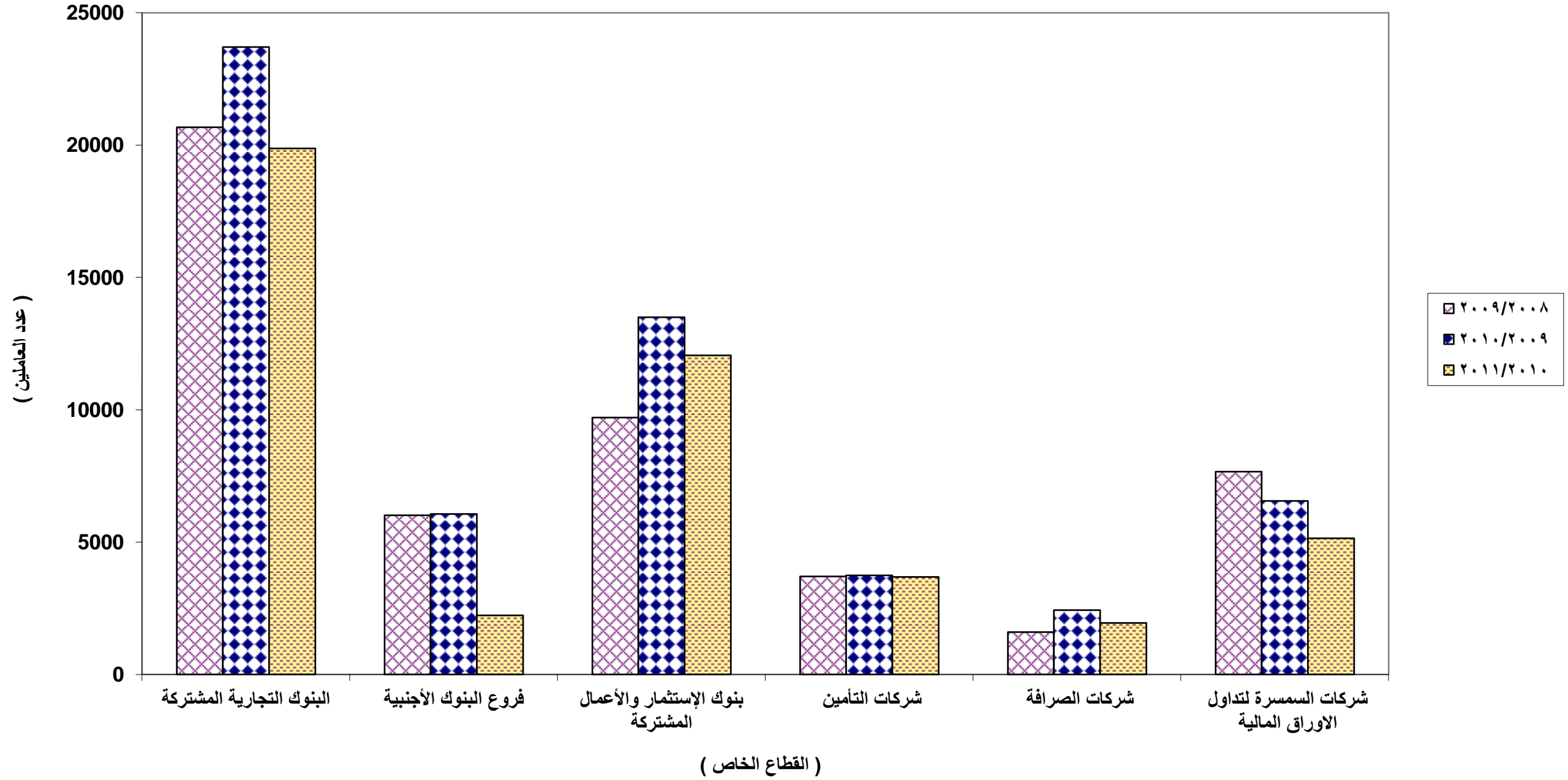
تطور عدد العاملين بالبنوك وشركات التأمين والصرافة والسمسرة لتداول الاوراق المالية ( للقطعين العام والخاص )  
من عام ٢٠٠٨/٢٠٠٩ الى عام ٢٠١٠/٢٠١١

2011/2010	2010/2009	2009/2008	القطاع الخاص	2011/2010	2010/2009	2009/2008	القطاع العام
19871	23698	20668	البنوك التجارية المشتركة	34572	33940	45414	البنوك التجارية
2230	6065	6010	فروع البنوك الأجنبية	1443	1354	4726	البنك العقاري المصرى العربى
12054	13499	9704	بنوك الإستثمار والأعمال المشتركة	25073	25070	29719	بنك التنمية والإئتمان الزراعى
3687	3744	3704	شركات التأمين	3489	11986	11444	شركات التأمين
1948	2429	1599	شركات الصرافة				
5145	6556	7666	شركات السمسرة لتداول الاوراق المالية				

تطور عدد العاملين بالبنوك وشركات التأمين ( القطاع العام ) من عام ٢٠٠٨ / ٢٠٠٩ إلى عام ٢٠١٠ / ٢٠١١



تطور عدد العاملين بالبنوك و شركات التأمين و الصرافة و السمسرة لتداول الأوراق المالية ( القطاع الخاص ) من عام ٢٠٠٨ / ٢٠٠٩ إلى عام ٢٠١٠ / ٢٠١١





الباب الأول  
جداول البنوك

الفصل الأول  
الجدول الإجمالية للبنوك

جدول رقم (1) : الميزانية العمومية المجمعة للبنوك (القطاعين العام والخاص)  
لسنة 2011 / 2010

القيمة بالآلاف جنيه

بيان	الخصوم	بيان	الأصول
رأس المال	51202989	أرصدة نقدية بالصندوق والبنوك	228957959
الاحتياطيات	19948978	الاستثمارات المالية	473077071
المخصصات	55106112	مساهمات فى بنوك وشركات تابعة ذات مصلحة مشتركة	3797234
الودائع والحسابات الجارية	957037275	قروض وسلفيات	471287912
سندات مصدرة	760015	أرصدة مدينة متنوعة وأصول أخرى	82369615
مستحق للبنوك	43338425	صافى الأصول الثابتة(بعد الإهلاك)	10200053
قروض طويلة الأجل	25419842		
دائنون	3751115		
أرصدة دائنة أخرى	113125093		
الإجمالى	1269689844	الإجمالى	1269689844

القيمة بالالف جنيه

بيان	له		بيان	منه	
	فرعى	رئيسى		فرعى	رئيسى
الفوائد المحصلة	50347329		الفوائد المدفوعة	45346454	
إيرادات الاستثمارات المالية والمساهمات	17627575		الأجور	8872796	
عائد الخدمات المصرفية	9625040		اجور نقدية	7493405	
العمولات	7127024		مزايا عينية	881799	
ارباح وخسائر عمليات بيع النقد الاجنبى	1714846		تامينات اجتماعية	497592	
خدمات مصرفية اخرى	783170		مستلزمات الانتاج	3293232	
إيرادات أنشطة اخرى		244811	مستلزمات سلعية	382642	
إيرادات متنوعة		3254335	مستلزمات خدمية	2910590	
إيرادات سنوات سابقة	0		المصروفات الجارية	3067830	
ارباح رأسمالية	477889		ضرائب ورسوم	850899	
إيرادات متنوعة اخرى	2776446		أهلاك	1631207	
صافى الخسائر	872742		إيجار	585724	
			مصروفات متنوعة	4998531	
			تبرعات واعانات وتعويضات و غرامات	105911	
			مصروفات سنوات سابقة	78165	
			ديون معدومة	1099	
			خسائر رأسمالية	3126	
			مصروفات متنوعة اخرى	4810230	
			المخصصات والضرائب	5438044	
			مخصصات بخلاف الاهلاك	87290	
			حصة النشاط الرياضى	0	
			ضرائب دخلية	5347543	
			ضرائب عقارية	3211	
			صافى الربح	10954945	
الإجمالى	81971832		الإجمالى	81971832	

جدول رقم (3) : حساب التوزيع المجمع للبنوك (القطاعين العام والخاص)  
لسنة 2010 / 2011

القيمة بالالف جنيه

بيان	له	بيان	منه
صافى الربح	10954945	إحتياطي قانونى	720868
أرباح مرحلة	249879	إحتياطي شراء سندات حكومية	91452
		إحتياطي إرتفاع أسعار اصول	94580
		إحتياطي تطوير وتجديد	0
		إحتياطي عام	1550020
		إحتياطيات اخرى	264917
		مقابل الاشراف والادارة	930575
		نصيب الحكومة فى الارباح	251855
		نصيب المساهمين فى الارباح	4949816
		نصيب العاملين فى الارباح	1291110
		فائض محتجز (مرحل)	1059631
الإجمالى	11204824	الإجمالى	11204824

جدول رقم (4) : تفصيل مستلزمات الإنتاج الممجة للبنوك (القطاعين العام والخاص)  
لسنة 2011 / 2012

القيمة بالآلف جنيه

بيان	القيمة	
	فرعى	رئيسى
<u>مستلزمات الأنتاج السلعية</u>		<b>382642</b>
خامات	318	
وقود وزيوت وقوى محركة	19127	
قطع غيار ومهمات	43539	
مواد تعبئة وتغليف	146	
أدوات كتابية ومطبوعات	134196	
مياه وإنارة	122317	
مستلزمات سلعية أخرى	62999	
<u>مستلزمات الإنتاج الخدمية</u>		<b>2910590</b>
مصروفات الصيانة	450700	
نشر وإعلان ومصروفات طبع ودعاية	426778	
نقل وإنتقالات عامة ومواصلات	172712	
بريد وتليفون وتلغراف	351373	
تأجير معدات ووسائل نقل	92542	
تكاليف خدمات المصالح والمؤسسات	63031	
إشتراكات فى هيئات محلية ودولية	71568	
مصروفات ورسوم قضائية	83313	
تكاليف البرامج التدريبية	79024	
أتعاب البنوك وتكاليف البنكنوت	199687	
أقساط تأمين مدفوعة	73576	
مستلزمات خدمية أخرى	846286	
<b>الإجمالى</b>		<b>3293232</b>

## الفصل الثاني

### جداول بنوك القطاع العام

جدول رقم ( 5 ) إلميزانية العمومية لبنوك (القطاع العام)  
لسنة 2011 / 2010

القيمة بالألف جنيهه

الأصول	بيان	الخصوم	بيان
78510712	أرصدة نقدية بالصندوق والبنوك	10412849	رأس المال
262903843	الاستثمارات المالية	8342497	الاحتياطيات
766632	مساهمات فى بنوك وشركات تابعة ذات مصلحة مشتركة	26061836	المخصصات
176827583	قروض وسلفيات	437441644	الودائع والحسابات الجارية
43546429	أرصدة مدينة متنوعة وأصول أخرى	760015	سندات مصدرة
2587202	صافى الأصول الثابتة(بعد الإهلاك)	17759185	مستحق للبنوك
		15592069	قروض طويلة الأجل
		1506605	داننون
		47265701	أرصدة دائنة أخرى
565142401	الاجمالى	565142401	الاجمالى



لقيمة بالالف جني

بيان	له		بيان	منه	
	فرعى	رئيسى		فرعى	رئيسى
<u>الفوائد المحصلة</u>		<b>25387563</b>	<u>الفوائد المدفوعة</u>		<b>29954096</b>
<u>إيرادات الاستثمارات المالية والمساهمات</u>		<b>13648084</b>	<u>الأجور</u>		<b>4837859</b>
<u>عائد الخدمات المصرفية</u>		<b>3618294</b>	اجور نقدية	<b>4277629</b>	
العمولات	<b>2835218</b>		مزايا عينية	<b>402234</b>	
ارباح وخسائر عمليات بيع النقد الاجنبى	<b>509434</b>		تامينات اجتماعية	<b>157996</b>	
خدمات مصرفية اخرى	<b>273642</b>		<u>مستلزمات الانتاج</u>		<b>1345746</b>
<u>إيرادات أنشطة اخرى</u>		<b>0</b>	مستلزمات سلعية	<b>149989</b>	
<u>إيرادات متنوعة</u>		<b>1662256</b>	مستلزمات خدمية	<b>1195757</b>	
إيرادات سنوات سابقة	<b>0</b>		<u>المصروفات الجارية</u>		<b>1040926</b>
ارباح رأسمالية	<b>246863</b>		ضرائب ورسوم	<b>428250</b>	
إيرادات متنوعة اخرى	<b>1415393</b>		أهلاك	<b>429840</b>	
<u>صافى الخسائر</u>		<b>266333</b>	إيجار	<b>182836</b>	
			<u>مصروفات متنوعة</u>		<b>1141848</b>
			تبرعات واعانات وتعويضات وغرامات	<b>79127</b>	
			مصروفات سنوات سابقة	<b>0</b>	
			ديون معدومة	<b>0</b>	
			خسائر رأسمالية	<b>0</b>	
			مصروفات متنوعة اخرى	<b>1062721</b>	
			<u>المخصصات والضرائب</u>		<b>2896287</b>
			مخصصات بخلاف الاهلاك	<b>761108-</b>	
			حصة النشاط الرياضى	<b>0</b>	
			ضرائب دخلية	<b>3657395</b>	
			ضرائب عقارية	<b>0</b>	
			<u>صافى الربح</u>		<b>3365768</b>
<u>الإجمالى</u>		<b>44582530</b>	<u>الإجمالى</u>		<b>44582530</b>

جدول رقم ( 7 ) : حساب التوزيع لبنوك القطاع العام لسنة 2011/2010

القيمة بالالف جنيه

بيان	له	بيان	منه
صافى الربح	3365768	إحتياطي قانونى	327721
أرباح مرحلة	0	إحتياطي شراء سندات حكومية	0
		إحتياطي إرتفاع أسعار اصول	94580
		إحتياطي تطوير وتجديد	0
		إحتياطي عام	196819
		إحتياطيات اخرى	7658
		مقابل الاشراف والادارة	483930
		نصيب الحكومة فى الارباح	251855
		نصيب المساهمين فى الارباح	1092605
		نصيب العاملين فى الارباح	271287
		فائض محتجز (مرحل)	639313
الاجمالى	3365768	الاجمالى	3365768

جدول رقم (8) : تفصيل مستلزمات الإنتاج لبنوك القطاع العام لسنة 2010 / 2011  
القيمة بالألف جنيه

بيان	القيمة	
	رئيسى	فرعى
<u>مستلزمات الإنتاج السلعية</u>	<b>149989</b>	
خامات	0	
وقود وزيوت وقوى محركة	5880	
قطع غيار ومهمات	33306	
مواد تعبئة وتغليف	146	
أدوات كتابية ومطبوعات	52211	
مياه وإنارة	53032	
مستلزمات سلعية أخرى	5414	
<u>مستلزمات الإنتاج الخدمية</u>	<b>1195757</b>	
مصروفات الصيانة	186834	
نشر وإعلان ومصروفات طبع ودعاية	197547	
نقل وانتقالات عامة ومواصلات	74072	
بريد وتليفون وتلغراف	75622	
تأجير معدات ووسائل نقل	25374	
تكاليف خدمات المصالح والمؤسسات	42750	
إشتراكات فى هيئات محلية ودولية	35706	
مصروفات ورسوم قضائية	24709	
تكاليف البرامج التدريبية	36070	
أتعاب البنوك وتكاليف البنوك	23395	
أقساط تأمين مدفوعة	34207	
مستلزمات خدمية أخرى	439471	
<b>الإجمالى</b>	<b>1345746</b>	

القيمة بالآلاف جنيه

بيان	الخصوم		بيان	الاصول	
	فرعى	رئيسى		فرعى	رئيسى
<u>رأس المال</u>		5650000	<u>أرصدة نقدية بالصندوق والبنوك</u>		73127828
<u>الاحتياطيات</u>		4787681	نقدية بالصندوق ولدى البنوك والمراسلين	3998283	
<u>المخصصات</u>		22904100	أرصدة لدى البنك المركزى	37904484	
<u>الودائع والحسابات الجارية</u>		400029115	أرصدة لدى البنوك (بعائد وبدون عائد)	31225046	
ودائع تحت الطلب وحسابات جارية	27201980		بنكوت و عملات معدنية	0	
ودائع لأجل وباخطار	147970770		أذون حكومية وأذونات أجنبية	0	
ودائع توفير	13600990		ذهب وبنوك بالخارج	15	
شهادات إيداع وإيداع	15241109		أرصدة أخرى	0	
ودائع أخرى	196014266		<u>إستثمارات مالية</u>		254384732
<u>سندات مصدرة</u>		0	أوراق حكومية وأوراق مضمونة من الحكومة	0	
<u>مستحق للبنوك</u>		16225804	أوراق مالية أخرى	254384732	
مستحق للبنك المركزى	3968012		<u>مساهمات فى بنوك وشركات تابعة ذات مصلحة مشتركة</u>		0
مستحق للبنوك الاخرى	12257792		<u>قروض وسلفيات</u>		145551430
<u>قروض طويلة الاجل</u>		11354378	أوراق تجارية مخصومة	946084	
<u>الدائنون</u>		1493643	قروض للبنوك المتخصصة	698647	
دائنوالتوزيعات	0		قروض للعملاء	97679565	
حسابات دائنة متنوعة	1493643		قروض أخرى وسلفيات	46227134	
<u>ارصدة دائنة أخرى</u>		46836968	<u>أرصدة مدينة متنوعة وأصول أخرى</u>		34339863
حسابات مقاصة وحسابات تحت التسوية	0		حسابات مقاصة وإتفاقيات دفع	0	
أرصدة دائنة متنوعة	46836968		أرصدة مدينة متنوعة وأصول أخرى	34339863	
			<u>صافى الأصول الثابتة (بعد الاهلاك)</u>		1877836
<b>الإجمالى</b>		<b>509281689</b>	<b>الإجمالى</b>		<b>509281689</b>

القيمة بالالف جنيه

بيان	له		بيان	منه	
	فرعى	رئيسى		فرعى	رئيسى
<u>الفوائد المحصلة</u>		23166334	<u>الفوائد المدفوعة</u>		27581069
<u>إيرادات الاستثمارات المالية والمساهمات</u>		12810084	<u>الأجور</u>		4475569
<u>عائد الخدمات المصرفية</u>		3534686	اجور نقدية	3956168	
العمولات	2769468		مزايا عينية	385596	
ارباح وخسائر عمليات بيع النقد الاجنبى	494608		تامينات اجتماعية	133805	
خدمات مصرفية اخرى	270610		<u>مستلزمات الانتاج</u>		1272970
<u>إيرادات أنشطة اخرى</u>		0	مستلزمات سلعية	142053	
<u>إيرادات متنوعة</u>		1186090	مستلزمات خدمية	1130917	
إيرادات سنوات سابقة	0		<u>المصروفات الجارية</u>		915897
ارباح رأسمالية	4171		ضرائب ورسوم	368537	
إيرادات متنوعة اخرى	1181919		أهلاك	407081	
<u>صافى الخسائر</u>		0	إيجار	140279	
			<u>مصروفات متنوعة</u>		298798
			تبرعات واعانات وتعويضات وغرامات	78275	
			مصروفات سنوات سابقة	0	
			ديون معدومة	0	
			خسائر رأسمالية	0	
			مصروفات متنوعة اخرى	220523	
			<u>المخصصات والضرائب</u>		2787123
			مخصصات بخلاف الاهلاك	819825-	
			حصة النشاط الرياضى	0	
			ضرائب دخلية	3606948	
			ضرائب عقارية	0	
			<u>صافى الربح</u>		3365768
<u>الإجمالى</u>		40697194	<u>الإجمالى</u>		40697194

بيان	له	بيان	منه
صافى الربح	3365768	إحتياطي قانونى	327721
		إحتياطي شراء سندات حكومية	0
أرباح مرحلة	0	إحتياطي إرتفاع أسعار اصول	94580
		إحتياطي تطوير وتجديد	0
		إحتياطي عام	196819
		إحتياطيات اخرى	7658
		مقابل الاشراف والادارة	483930
		نصيب الحكومة فى الارباح	251855
		نصيب المساهمين فى الارباح	1092605
		نصيب العاملين فى الارباح	271287
		فانض محتجز (مرحل)	639313
الاجمالى	3365768	الاجمالى	3365768

القيمة بالآلاف جنيهه

بيان	القيمة	
	فرعى	رئيسى
<u>مستلزمات الإنتاج السلعية</u>		142053
خامات	0	
وقود وزيوت وقوى محرقة	5497	
قطع غيار ومهمات	32742	
مواد تعبئة وتغليف	146	
أدوات كتابية ومطبوعات	49891	
مياه وإنارة	48491	
مستلزمات سلعية أخرى	5286	
<u>مستلزمات الإنتاج الخدمية</u>		1130917
مصروفات الصيانة	182028	
نشر وإعلان ومصروفات طبع ودعاية	190962	
نقل وانتقالات عامة ومواصلات	69856	
بريد وتليفون وتلغراف	72375	
تأجير معدات ووسائل نقل	24852	
تكاليف خدمات المصالح والمؤسسات	42630	
إشتراكات فى هيئات محلية ودولية	32603	
مصروفات ورسوم قضائية	22098	
تكاليف البرامج التدريبية	34032	
أتعاب البنوك وتكاليف البنكنوت	23232	
أقساط تأمين مدفوعة	29938	
مستلزمات خدمية أخرى	406311	
الإجمالى		1272970

القيمة بالآلاف جنيه

بيان	الخصوم		بيان	الاصول	
	فرعى	رئيسى		فرعى	رئيسى
<u>رأس المال</u>		1500000	<u>أرصدة نقدية بالصندوق والبنوك</u>		1762427
<u>الاحتياطيات</u>		132754	نقدية بالصندوق ولدى البنوك والمراسلين	68472	
<u>المخصصات</u>		0	أرصدة لدى البنك المركزى	1274659	
<u>الودائع والحسابات الجارية</u>		885389	أرصدة لدى البنوك (بعائد وبدون عائد)	419266	
<u>مستحق للبنوك</u>		650000	بنكنوت و عملات معدنية	0	
<u>الدائنون</u>		23776	أذون حكومية وأذونات أجنبية	30	
<u>أرصدة دائنة أخرى</u>		23591	ذهب وبنوك بالخارج	0	
حسابات مقاصة وحسابات تحت التسوية	0		أرصدة أخرى	0	
أرصدة دائنة متنوعة	23591		<u>إستثمارات مالية</u>		1848572
			أوراق حكومية وأوراق مضمونة من الحكومة	0	
			أوراق مالية أخرى	1848572	
<b>الإجمالى</b>		<b>23808621</b>	<u>مساهمات فى بنوك وشركات تابعة ذات مصلحة مشتركة</u>		0
			<u>قروض وسلفيات</u>		17216484
			أوراق تجارية مخصومة	103299	
			قروض للبنوك المتخصصة	206598	
			قروض للعملاء	16114629	
			قروض أخرى وسلفيات	791958	
			<u>أرصدة مدينة متنوعة وأصول أخرى</u>		3120271
			حسابات مقاصة وإتفاقيات دفع	0	
			أرصدة مدينة متنوعة وأصول أخرى	3120271	
			<u>صافى الأصول الثابتة (بعد الاهلاك)</u>		90363
			<b>الإجمالى</b>		<b>24038117</b>



القيمة بالالف جنيه

بيان	له		بيان	منه	
	فرعى	رئيسى		فرعى	رئيسى
<u>الفوائد المحصلة</u>		1296168	<u>الفوائد المدفوعة</u>		1478944
<u>إيرادات الاستثمارات المالية والمساهمات</u>		32322	<u>الأجور</u>		239503
<u>عائد الخدمات المصرفية</u>		63719	اجور نقدية	210612	
العمولات	46457		مزايا عينية	11714	
ارباح وخسائر عمليات بيع النقد الاجنبى	14230		تامينات اجتماعية	17177	
خدمات مصرفية اخرى	3032		<u>مستلزمات الانتاج</u>		54442
<u>إيرادات أنشطة اخرى</u>		0	مستلزمات سلعية	5664	
<u>إيرادات متنوعة</u>		407755	مستلزمات خدمية	48778	
إيرادات سنوات سابقة	0		<u>المصروفات الجارية</u>		107885
ارباح رأسمالية	177826		ضرائب ورسوم	48748	
إيرادات متنوعة اخرى	229929		أهلاك	16605	
<u>صافى الخسائر</u>		202687	إيجار	42532	
			<u>مصروفات متنوعة</u>		39185
			تبرعات واعانات وتعويضات وغرامات	752	
			مصروفات سنوات سابقة	0	
			ديون معدومة	0	
			خسائر رأسمالية	0	
			مصروفات متنوعة اخرى	38433	
			<u>المخصصات والضرائب</u>		82692
			مخصصات بخلاف الاهلاك	32245	
			حصة النشاط الرياضى	0	
			ضرائب دخلية	50447	
			ضرائب عقارية	0	
			<u>صافى الربح</u>		0
<u>الإجمالى</u>		2002651	<u>الإجمالى</u>		2002651

بيان	له	بيان	منه
صافى الربح	0	إحتياطى قانونى	0
		إحتياطى شراء سندات حكومية	0
أرباح مرحلة	0	إحتياطى إرتفاع أسعار اصول	0
		إحتياطى تطوير وتجديد	0
		إحتياطى عام	0
		إحتياطيات اخرى	0
		مقابل الاشراف والادارة	0
		نصيب الحكومة فى الارباح	0
		نصيب المساهمين فى الارباح	0
		نصيب العاملين فى الارباح	0
		فائض محتجز (مرحل)	0
الاجمالى	0	الاجمالى	0

القيمة بالآلاف جنيهه

بيان	القيمة	
	فرعى	رئيسى
<b>مستلزمات الإنتاج السلعية</b>		<b>5664</b>
خامات	0	
وقود وزيوت وقوى محركه	188	
قطع غيار ومهمات	0	
مواد تعبئة وتغليف	0	
أدوات كتابية ومطبوعات	1931	
مياه وإنارة	3417	
مستلزمات سلعية أخرى	128	
<b>مستلزمات الإنتاج الخدمية</b>		<b>48778</b>
مصروفات الصيانة	4309	
نشر وإعلان ومصروفات طبع ودعاية	6417	
نقل وانتقالات عامة ومواصلات	2652	
بريد وتليفون وتلغراف	3247	
تأجير معدات ووسائل نقل	0	
تكاليف خدمات المصالح والمؤسسات	0	
إشتراكات فى هيئات محلية ودولية	3103	
مصروفات ورسوم قضائية	2611	
تكاليف البرامج التدريبية	2038	
أتعاب البنوك وتكاليف البنكنوت	0	
أقساط تأمين مدفوعة	4269	
مستلزمات خدمية أخرى	20132	
<b>الإجمالى</b>		<b>54442</b>

جدول رقم (17) : الميزانية العمومية لبنك التنمية والائتمان الزراعي لسنة 2006 / 2007

القيمة بالآلاف جنيه

بيان	الخصوم		بيان	الاصول	
	فرعى	رئيسى		فرعى	رئيسى
<u>رأس المال</u>		1500000	<u>أرصدة نقدية بالصندوق والبنوك</u>		682532
<u>الاحتياطيات</u>		301661	نقدية بالصندوق ولدى البنوك والمراسلين	246718	
<u>المخصصات</u>		0	أرصدة لدى البنك المركزى	28207	
<u>الودائع والحسابات الجارية</u>		2784071	أرصدة لدى البنوك (بعائد وبدون عائد)	394171	
<u>مستحق للبنوك</u>		0	بنكوت و عملات معدنية	0	
<u>الدائنون</u>		2009400	أذون حكومية وأذونات أجنبية	13436	
<u>أرصدة دائنة أخرى</u>		0	ذهب وبنوك بالخارج	0	
حسابات مقاصة وحسابات تحت التسوية	0		أرصدة أخرى	0	
أرصدة دائنة متنوعة	0		<u>إستثمارات مالية</u>		342553
			أوراق حكومية وأوراق مضمونة من الحكومة	0	
			أوراق مالية أخرى	342553	
<b>الإجمالى</b>		<b>22478931</b>	<u>مساهمات فى بنوك وشركات تابعة ذات مصلحة مشتركة</u>		0
			<u>قروض وسلفيات</u>		21230798
			أوراق تجارية مخصومة	1486156	
			قروض للبنوك المتخصصة	0	
			قروض للعملاء	16560022	
			قروض أخرى وسلفيات	3184620	
			<u>أرصدة مدينة متنوعة وأصول أخرى</u>		1429401
			حسابات مقاصة وإتفاقيات دفع	0	
			أرصدة مدينة متنوعة وأصول أخرى	1429401	
			<u>صافى الأصول الثابتة (بعد الاهلاك)</u>		289494
			<b>الإجمالى</b>		<b>23974778</b>

القيمة بالآلاف جنيه

بيان	له		بيان	منه	
	فرعى	رئيسى		فرعى	رئيسى
<u>الفوائد المحصلة</u>		<b>925061</b>	<u>الفوائد المدفوعة</u>		<b>894083</b>
إئتمان زراعى	<b>925061</b>		<u>الأجور</u>		<b>122787</b>
إئتمان استثمارى	<b>0</b>		اجور نقدية	<b>110849</b>	
إئتمان تجارى	<b>0</b>		مزايا عينية	<b>4924</b>	
<u>إيرادات الاستثمارات المالية والمساهمات</u>		<b>805678</b>	تأمينات اجتماعية	<b>7014</b>	
<u>عائد الخدمات المصرفية</u>		<b>19889</b>	<u>مستلزمات الانتاج</u>		<b>18334</b>
العمولات	<b>19293</b>		مستلزمات سلعية	<b>2272</b>	
ارباح وخسائر عمليات بيع النقد الاجنبى	<b>596</b>		مستلزمات خدمية	<b>16062</b>	
خدمات مصرفية اخرى	<b>0</b>		<u>المصروفات الجارية</u>		<b>17144</b>
<u>إيرادات أنشطة اخرى</u>		<b>0</b>	ضرائب ورسوم	<b>10965</b>	
<u>إيرادات متنوعة</u>		<b>68411</b>	أهلاك	<b>6154</b>	
إيرادات سنوات سابقة	<b>0</b>		إيجار	<b>25</b>	
ارباح رأسمالية	<b>64866</b>		<u>مصروفات متنوعة</u>		<b>803865</b>
إيرادات متنوعة اخرى	<b>3545</b>		تبرعات واعانات وتعويضات وغرامات	<b>100</b>	
<u>صافى الخسائر</u>		<b>63646</b>	مصروفات سنوات سابقة	<b>0</b>	
			ديون معدومة	<b>0</b>	
			خسائر رأسمالية	<b>0</b>	
			مصروفات متنوعة اخرى	<b>803765</b>	
			<u>المخصصات والضرائب</u>		<b>26472</b>
			مخصصات بخلاف الاهلاك	<b>26472</b>	
			حصة النشاط الرياضى	<b>0</b>	
			ضرائب دخلية	<b>0</b>	
			ضرائب عقارية	<b>0</b>	
			<u>صافى الربح</u>		<b>0</b>
<b>الإجمالى</b>		<b>1882685</b>	<b>الإجمالى</b>		<b>1882685</b>

بيان	له	بيان	منه
صافى الربح	0	إحتياطي قانونى	0
		إحتياطي شراء سندات حكومية	0
أرباح مرحلة	0	إحتياطي إرتفاع أسعار اصول	0
		إحتياطي تطوير وتجديد	0
		إحتياطي عام	0
		إحتياطيات اخرى	0
		مقابل الاشراف والادارة	0
		نصيب الحكومة فى الارباح	0
		نصيب المساهمين فى الارباح	0
		نصيب العاملين فى الارباح	0
		فائض محتجز (مرحل)	0
الاجمالى	0	الاجمالى	0

القيمة بالآلاف جنيهه

بيان	القيمة	
	فرعى	رئيسى
<b>مستلزمات الإنتاج السلعية</b>		<b>2272</b>
خامات	0	
وقود وزيوت وقوى محركة	195	
قطع غيار ومهمات	564	
مواد تعبئة وتغليف	0	
أدوات كتابية ومطبوعات	389	
مياه وإنارة	1124	
مستلزمات سلعية أخرى	0	
<b>مستلزمات الإنتاج الخدمية</b>		<b>16062</b>
مصروفات الصيانة	497	
نشر وإعلان ومصروفات طبع ودعاية	168	
نقل وانتقالات عامة ومواصلات	1564	
بريد وتليفون وتلغراف	0	
تأجير معدات ووسائل نقل	522	
تكاليف خدمات المصالح والمؤسسات	120	
إشتراكات فى هيئات محلية ودولية	0	
مصروفات ورسوم قضائية	0	
تكاليف البرامج التدريبية	0	
أتعاب البنوك وتكاليف البنكنوت	163	
أقساط تأمين مدفوعة	0	
مستلزمات خدمية أخرى	13028	
<b>الإجمالى</b>		<b>18334</b>

الفصل الثالث  
جداول بنوك القطاع الخاص



جدول رقم ( 21 ) الميزانية العمومية لبنوك (القطاع الخاص)

لسنة 2011 / 2010

القيمة بالآلف جنيه

بيان	الخصوم	بيان	الأصول
رأس المال	40790140	أرصدة نقدية بالصندوق والبنوك	150447247
الاحتياطيات	11606481	الاستثمارات المالية	210173228
المخصصات	29044276	مساهمات فى بنوك وشركات تابعة ذات مصلحة مشتركة	3030602
الودائع والحسابات الجارية	519595631	قروض وسلفيات	294460329
سندات مصدرة	0	أرصدة مدينة متنوعة وأصول أخرى	38823186
مستحق للبنوك	25579240	صافى الأصول الثابتة(بعد الإهلاك)	7612851
قروض طويلة الأجل	9827773		
داننون	2244510		
أرصدة دائنة أخرى	65859392		
الاجمالى	704547443	الاجمالى	704547443

لقيمة بالالف جني

بيان	له		بيان	منه	
	فرعى	رئيسى		فرعى	رئيسى
<u>الفوائد المحصلة</u>		<b>24959766</b>	<u>الفوائد المدفوعة</u>		<b>15392358</b>
<u>إيرادات الاستثمارات المالية والمساهمات</u>		<b>3979491</b>	<u>الأجور</u>		<b>4034937</b>
<u>عائد الخدمات المصرفية</u>		<b>6006746</b>	اجور نقدية	<b>3215776</b>	
العمولات	<b>4291806</b>		مزايا عينية	<b>479565</b>	
ارباح وخسائر عمليات بيع النقد الاجنبى	<b>1205412</b>		تامينات اجتماعية	<b>339596</b>	
خدمات مصرفية اخرى	<b>509528</b>		<u>مستلزمات الانتاج</u>		<b>1947486</b>
<u>إيرادات أنشطة اخرى</u>		<b>244811</b>	مستلزمات سلعية	<b>232653</b>	
<u>إيرادات متنوعة</u>		<b>1592079</b>	مستلزمات خدمية	<b>1714833</b>	
إيرادات سنوات سابقة	<b>0</b>		<u>المصروفات الجارية</u>		<b>2026904</b>
ارباح رأسمالية	<b>231026</b>		ضرائب ورسوم	<b>422649</b>	
إيرادات متنوعة اخرى	<b>1361053</b>		أهلاك	<b>1201367</b>	
<u>صافى الخسائر</u>		<b>606409</b>	إيجار	<b>402888</b>	
			<u>مصروفات متنوعة</u>		<b>3856683</b>
			تبرعات واعانات وتعويضات وغرامات	<b>26784</b>	
			مصروفات سنوات سابقة	<b>78165</b>	
			ديون معدومة	<b>1099</b>	
			خسائر رأسمالية	<b>3126</b>	
			مصروفات متنوعة اخرى	<b>3747509</b>	
			<u>المخصصات والضرائب</u>		<b>2541757</b>
			مخصصات بخلاف الاهلاك	<b>848398</b>	
			حصة النشاط الرياضى	<b>0</b>	
			ضرائب دخلية	<b>1690148</b>	
			ضرائب عقارية	<b>3211</b>	
			<u>صافى الربح</u>		<b>7589177</b>
<u>الإجمالى</u>		<b>37389302</b>	<u>الإجمالى</u>		<b>37389302</b>

جدول رقم ( 23 ) : حساب التوزيع لبنوك القطاع الخاص لسنة 2011/2010

القيمة بالالف جنيه

بيان	له	بيان	منه
صافى الربح	7589177	إحتياطي قانونى	393147
أرباح مرحلة	249879	إحتياطي شراء سندات حكومية	91452
		إحتياطي إرتفاع أسعار اصول	0
		إحتياطي تطوير وتجديد	0
		إحتياطي عام	1353201
		إحتياطيات اخرى	257259
		مقابل الاشراف والادارة	446645
		نصيب الحكومة فى الارباح	0
		نصيب المساهمين فى الارباح	3857211
		نصيب العاملين فى الارباح	1019823
		فائض محتجز (مرحل)	420318
الاجمالى	7839056	الاجمالى	7839056

جدول رقم (24) : تفصيل مستلزمات الإنتاج لبنوك القطاع الخاص لسر 2010 / 2011  
القيمة بالآلف جنيه

بيان	القيمة	
	رئيسى	فرعى
<u>مستلزمات الإنتاج السلعية</u>	232653	
خامات	318	
وقود وزيوت وقوى محركة	13247	
قطع غيار ومهمات	10233	
مواد تعبئة وتغليف	0	
أدوات كتابية ومطبوعات	81985	
مياه وإنارة	69285	
مستلزمات سلعية أخرى	57585	
<u>مستلزمات الإنتاج الخدمية</u>	1714833	
مصروفات الصيانة	263866	
نشر وإعلان ومصروفات طبع ودعاية	229231	
نقل وانتقالات عامة ومواصلات	98640	
بريد وتليفون وتلغراف	275751	
تأجير معدات ووسائل نقل	67168	
تكاليف خدمات المصالح والمؤسسات	20281	
إشتراكات فى هيئات محلية ودولية	35862	
مصروفات ورسوم قضائية	58604	
تكاليف البرامج التدريبية	42954	
أتعاب البنوك وتكاليف البنوك	176292	
أقساط تأمين مدفوعة	39369	
مستلزمات خدمية أخرى	406815	
<b>الإجمالى</b>	<b>1947486</b>	

القيمة بالآلاف جنيه

بيان	الخصوم		بيان	الاصول	
	فرعى	رئيسى		فرعى	رئيسى
<u>رأس المال</u>		24770829	<u>أرصدة نقدية بالصندوق والبنوك</u>		90575662
<u>الاحتياطيات</u>		6710002	نقدية بالصندوق ولدى البنوك والمراسلين	6687678	
<u>المخصصات</u>		21012445	أرصدة لدى البنك المركزى	37566829	
<u>الودائع والحسابات الجارية</u>		323931632	أرصدة لدى البنوك (بعائد وبدون عائد)	46321150	
ودائع تحت الطلب وحسابات جارية	2170342		بنكنوت و عملات معدنية	0	
ودائع لأجل وباخطار	119854704		أذون حكومية وأذونات أجنبية	0	
ودائع توفير	11013675		ذهب وبنوك بالخارج	5	
شهادات إيداع وإيداع	12309402		أرصدة أخرى	0	
ودائع أخرى	178583509		<u>إستثمارات مالية</u>		136775699
<u>سندات مصدرة</u>		0	أوراق حكومية وأوراق مضمونة من الحكومة	13130467	
<u>مستحق للبنوك</u>		13448707	أوراق مالية أخرى	123645232	
مستحق للبنك المركزى	4164051		<u>مساهمات فى بنوك وشركات تابعة ذات مصلحة مشتركة</u>		2889133
مستحق للبنوك الاخرى	9284656		<u>قروض وسلفيات</u>		171224064
<u>قروض طويلة الاجل</u>		5879337	أوراق تجارية مخصومة	1095834	
<u>الدائنون</u>		0	قروض للبنوك المتخصصة	838998	
دائنوالتوزيعات	0		قروض للعملاء	114925592	
حسابات دائنة متنوعة	0		قروض أخرى وسلفيات	54363640	
<u>ارصدة دائنة اخرى</u>		35460987	<u>أرصدة مدينة متنوعة وأصول أخرى</u>		24732737
حسابات مقاصة وحسابات تحت التسوية	0		حسابات مقاصة وإتفاقيات دفع	0	
أرصدة دائنة متنوعة	35460987		أرصدة مدينة متنوعة وأصول أخرى	24732737	
			<u>صافى الأصول الثابتة (بعد الاهلاك)</u>		5016644
<b>الإجمالى</b>		<b>431213939</b>	<b>الإجمالى</b>		<b>431213939</b>

القيمة بالالف جنيه

بيان	له		بيان	منه	
	فرعى	رئيسى		فرعى	رئيسى
<u>الفوائد المحصلة</u>		14910853	<u>الفوائد المدفوعة</u>		10080907
<u>إيرادات الاستثمارات المالية والمساهمات</u>		2644864	<u>الأجور</u>		2277857
<u>عائد الخدمات المصرفية</u>		3554663	اجور نقدية	1758644	
العمولات	2389985		مزايا عينية	289928	
ارباح وخسائر عمليات بيع النقد الاجنبى	788522		تامينات اجتماعية	229285	
خدمات مصرفية اخرى	376156		<u>مستلزمات الانتاج</u>		1124230
<u>إيرادات أنشطة اخرى</u>		44911	مستلزمات سلعية	127136	
<u>إيرادات متنوعة</u>		616027	مستلزمات خدمية	997094	
إيرادات سنوات سابقة	0		<u>المصروفات الجارية</u>		1001797
ارباح رأسمالية	37733		ضرائب ورسوم	252734	
إيرادات متنوعة اخرى	578294		أهلاك	494735	
<u>صافى الخسائر</u>		565023	إيجار	254328	
			<u>مصروفات متنوعة</u>		1353325
			تبرعات واعانات وتعويضات وغرامات	15040	
			مصروفات سنوات سابقة	0	
			ديون معدومة	0	
			خسائر رأسمالية	236	
			مصروفات متنوعة اخرى	1338049	
			<u>المخصصات والضرائب</u>		1509804
			مخصصات بخلاف الاهلاك	376174	
			حصة النشاط الرياضى	0	
			ضرائب دخلية	1132113	
			ضرائب عقارية	1517	
			<u>صافى الربح</u>		4988421
<u>الإجمالى</u>		22336341	<u>الإجمالى</u>		22336341

بيان	له	بيان	منه
صافى الربح	4988421	إحتياطي قانونى	263108
		إحتياطي شراء سندات حكومية	91452
أرباح مرحلة	249879	إحتياطي إرتفاع أسعار اصول	0
		إحتياطي تطوير وتجديد	0
		إحتياطي عام	1223162
		إحتياطيات اخرى	127220
		مقابل الاشراف والادارة	225581
		نصيب الحكومة فى الارباح	0
		نصيب المساهمين فى الارباح	2365030
		نصيب العاملين فى الارباح	670952
		فانض محتجز (مرحل)	271795
الاجمالى	5238300	الاجمالى	5238300

القيمة بالآلاف جنيهه

بيان	القيمة	
	فرعى	رئيسى
<u>مستلزمات الإنتاج السلعية</u>		127136
خامات	0	
وقود وزيوت وقوى محركه	9041	
قطع غيار ومهمات	3396	
مواد تعبئة وتغليف	0	
أدوات كتابية ومطبوعات	42100	
مياه وإنارة	33382	
مستلزمات سلعية أخرى	39217	
<u>مستلزمات الإنتاج الخدمية</u>		997094
مصروفات الصيانة	157327	
نشر وإعلان ومصروفات طبع ودعاية	140066	
نقل وانتقالات عامة ومواصلات	51825	
بريد وتليفون وتلغراف	152779	
تأجير معدات ووسائل نقل	59136	
تكاليف خدمات المصالح والمؤسسات	14639	
إشتراكات فى هيئات محلية ودولية	19380	
مصروفات ورسوم قضائية	36847	
تكاليف البرامج التدريبية	22160	
أتعاب البنوك وتكاليف البنكنوت	82123	
أقساط تأمين مدفوعة	26463	
مستلزمات خدمية أخرى	234349	
الإجمالى		1124230



القيمة بالآلاف جنيه

بيان	الخصوم		بيان	الاصول	
	فرعى	رئيسى		فرعى	رئيسى
<u>رأس المال</u>		4489647	<u>أرصدة نقدية بالصندوق والبنوك</u>		17674618
<u>الاحتياطيات</u>		115073	نقدية بالصندوق ولدى البنوك والمراسلين	561574	
<u>المخصصات</u>		1760388	أرصدة لدى البنك المركزى	4781209	
<u>الودائع والحسابات الجارية</u>		41307049	أرصدة لدى البنوك (بعائد وبدون عائد)	12331835	
ودائع تحت الطلب وحسابات جارية	7683111		بنكنوت و عملات معدنية	0	
ودائع لأجل وباخطار	22388421		أذون حكومية وأذونات أجنبية	0	
ودائع توفير	1610975		ذهب وبنوك بالخارج	0	
شهادات إيداع وإيداع	3263257		أرصدة أخرى	0	
ودائع أخرى	6361285		<u>إستثمارات مالية</u>		12199794
<u>سندات مصدرة</u>		0	أوراق حكومية وأوراق مضمونة من الحكومة	11867960	
<u>مستحق للبنوك</u>		2919064	أوراق مالية أخرى	331834	
مستحق للبنك المركزى	180820		<u>مساهمات فى بنوك وشركات تابعة ذات مصلحة مشتركة</u>		0
مستحق للبنوك الاخرى	2738244		<u>قروض وسلفيات</u>		25265315
<u>قروض طويلة الاجل</u>		0	أوراق تجارية مخصومة	502780	
<u>الدائنون</u>		1314107	قروض للبنوك المتخصصة	1718041	
دائنوالتوزيعات	0		قروض للعملاء	16925235	
حسابات دائنة متنوعة	1314107		قروض أخرى وسلفيات	6119259	
<u>ارصدة دائنة اخرى</u>		6605025	<u>أرصدة مدينة متنوعة وأصول أخرى</u>		2756788
حسابات مقاصة وحسابات تحت التسوية	0		حسابات مقاصة وإتفاقيات دفع	0	
أرصدة دائنة متنوعة	6605025		أرصدة مدينة متنوعة وأصول أخرى	2756788	
			<u>صافى الأصول الثابتة (بعد الاهلاك)</u>		613838
<b>الإجمالى</b>		<b>58510353</b>	<b>الإجمالى</b>		<b>58510353</b>

القيمة بالالف جنيه

بيان	له		بيان	منه	
	فرعى	رئيسى		فرعى	رئيسى
الفوائد المحصلة		3274959	الفوائد المدفوعة		965824
إيرادات الاستثمارات المالية والمساهمات		9573	الأجور		477720
عائد الخدمات المصرفية		694401	اجور نقدية	401824	
العمولات	572807		مزايا عينية	24298	
ارباح وخسائر عمليات بيع النقد الاجنبى	118735		تامينات اجتماعية	51598	
خدمات مصرفية اخرى	2859		مستلزمات الانتاج		285998
إيرادات أنشطة اخرى		0	مستلزمات سلعية	37620	
إيرادات متنوعة		62602	مستلزمات خدمية	248378	
إيرادات سنوات سابقة	0		المصروفات الجارية		165867
ارباح رأسمالية	16702		ضرائب ورسوم	24811	
إيرادات متنوعة اخرى	45900		أهلاك	101255	
صافى الخسائر		41386	إيجار	39801	
			مصروفات متنوعة		993099
			تبرعات واعانات وتعويضات وغرامات	731	
			مصروفات سنوات سابقة	28165	
			ديون معدومة	144	
			خسائر رأسمالية	155	
			مصروفات متنوعة اخرى	963904	
			المخصصات والضرائب		417822
			مخصصات بخلاف الاهلاك	182141	
			حصة النشاط الرياضى	0	
			ضرائب دخلية	234109	
			ضرائب عقارية	1572	
			صافى الربح		776591
الإجمالى		4082921	الإجمالى		4082921

بيان	له	بيان	منه
صافى الربح	776591	إحتياطي قانونى	38830
		إحتياطي شراء سندات حكومية	0
أرباح مرحلة	0	إحتياطي إرتفاع أسعار اصول	0
		إحتياطي تطوير وتجديد	0
		إحتياطي عام	38830
		إحتياطيات اخرى	38830
		مقابل الاشراف والادارة	66010
		نصيب الحكومة فى الارباح	0
		نصيب المساهمين فى الارباح	445568
		نصيب العاملين فى الارباح	0
		فائض محتجز (مرحل)	148523
الاجمالى	776591	الاجمالى	776591

القيمة بالآلاف جنيهه

بيان	القيمة	
	فرعى	رئيسى
<b>مستلزمات الإنتاج السلعية</b>		<b>37620</b>
خامات	318	
وقود وزيوت وقوى محرقة	1529	
قطع غيار ومهمات	0	
مواد تعبئة وتغليف	0	
أدوات كتابية ومطبوعات	12433	
مياه وإنارة	15608	
مستلزمات سلعية أخرى	7732	
<b>مستلزمات الإنتاج الخدمية</b>		<b>248378</b>
مصروفات الصيانة	33591	
نشر وإعلان ومصروفات طبع ودعاية	16178	
نقل وانتقالات عامة ومواصلات	20795	
بريد وتليفون وتلغراف	57651	
تأجير معدات ووسائل نقل	157	
تكاليف خدمات المصالح والمؤسسات	0	
إشتراكات فى هيئات محلية ودولية	6840	
مصروفات ورسوم قضائية	9598	
تكاليف البرامج التدريبية	5522	
أتعاب البنوك وتكاليف البنكنوت	12660	
أقساط تأمين مدفوعة	7971	
مستلزمات خدمية أخرى	77415	
<b>الإجمالى</b>		<b>285998</b>

بيان	الخصوم		بيان	الاصول	
	فرعى	رئيسى		فرعى	رئيسى
<u>رأس المال</u>		11529664	<u>أرصدة نقدية بالصندوق والبنوك</u>		42196967
<u>الاحتياطيات</u>		4781406	نقدية بالصندوق ولدى البنوك والمراسلين	3792290	
<u>المخصصات</u>		6271443	أرصدة لدى البنك المركزى	15822941	
<u>الودائع والحسابات الجارية</u>		154356950	أرصدة لدى البنوك (بعائد وبدون عائد)	22581736	
ودائع تحت الطلب وحسابات جارية	31487547		بنكنوت و عملات معدنية	0	
ودائع لأجل وباخطار	20029554		أذون حكومية وأذونات أجنبية	0	
ودائع توفير	2199601		ذهب وبنوك بالخارج	0	
شهادات إيداع وإيداع	4333310		أرصدة أخرى	0	
ودائع أخرى	96306938		<u>إستثمارات مالية</u>		61197735
<u>سندات مصدرة</u>		0	أوراق حكومية وأوراق مضمونة من الحكومة	1457131	
<u>مستحق للبنوك</u>		9211469	أوراق مالية أخرى	59740604	
مستحق للبنك المركزى	156069		<u>مساهمات فى بنوك وشركات تابعة ذات مصلحة مشتركة</u>		141469
مستحق للبنوك الاخرى	9055400		<u>قروض وسلفيات</u>		97970950
<u>قروض طويلة الاجل</u>		3948436	أوراق تجارية مخصومة	1665506	
<u>الدائنون</u>		930403	قروض للبنوك المتخصصة	470261	
دائنوالتوزيعات	310		قروض للعملاء	95700574	
حسابات دائنة متنوعة	930093		قروض أخرى وسلفيات	134609	
<u>ارصدة دائنة اخرى</u>		23793380	<u>أرصدة مدينة متنوعة وأصول أخرى</u>		11333661
حسابات مقاصة وحسابات تحت التسوية	0		حسابات مقاصة وإتفاقيات دفع	0	
أرصدة دائنة متنوعة	23793380		أرصدة مدينة متنوعة وأصول أخرى	11333661	
			<u>صافى الأصول الثابتة (بعد الاهلاك)</u>		1982369
<b>الإجمالى</b>		<b>214823151</b>	<b>الإجمالى</b>		<b>214823151</b>

القيمة بالالف جنيه

بيان	له		بيان	منه	
	فرعى	رئيسى		فرعى	رئيسى
<u>الفوائد المحصلة</u>		6773954	<u>الفوائد المدفوعة</u>		4345627
<u>إيرادات الاستثمارات المالية والمساهمات</u>		1325054	<u>الأجور</u>		1279360
<u>عائد الخدمات المصرفية</u>		1757682	اجور نقدية	1055308	
العمولات	1329014		مزايا عينية	165339	
ارباح وخسائر عمليات بيع النقد الاجنبى	298155		تامينات اجتماعية	58713	
خدمات مصرفية اخرى	130513		<u>مستلزمات الانتاج</u>		537258
<u>إيرادات أنشطة اخرى</u>		199900	مستلزمات سلعية	67897	
<u>إيرادات متنوعة</u>		913450	مستلزمات خدمية	469361	
إيرادات سنوات سابقة	0		<u>المصروفات الجارية</u>		859240
ارباح رأسمالية	176591		ضرائب ورسوم	145104	
إيرادات متنوعة اخرى	736859		أهلاك	605377	
<u>صافى الخسائر</u>		0	إيجار	108759	
			<u>مصروفات متنوعة</u>		1510259
			تبرعات واعانات وتعويضات وغرامات	11013	
			مصروفات سنوات سابقة	50000	
			ديون معدومة	955	
			خسائر رأسمالية	2735	
			مصروفات متنوعة اخرى	1445556	
			<u>المخصصات والضرائب</u>		614131
			مخصصات بخلاف الاهلاك	290083	
			حصة النشاط الرياضى	0	
			ضرائب دخلية	323926	
			ضرائب عقارية	122	
			<u>صافى الربح</u>		1824165
<u>الإجمالى</u>		10970040	<u>الإجمالى</u>		10970040

القيمة بالالف جنيه

بيان	له	بيان	منه
صافى الربح	1824165	إحتياطي قانونى	91209
		إحتياطي شراء سندات حكومية	0
أرباح مرحلة	0	إحتياطي إرتفاع أسعار اصول	0
		إحتياطي تطوير وتجديد	0
		إحتياطي عام	91209
		إحتياطيات اخرى	91209
		مقابل الاشراف والادارة	155054
		نصيب الحكومة فى الارباح	0
		نصيب المساهمين فى الارباح	1046613
		نصيب العاملين فى الارباح	348871
		فانض محتجز (مرحل)	0
الاجمالى	1824165	الاجمالى	1824165

القيمة بالآلاف جنيهه

بيان	القيمة	
	فرعى	رئيسى
<u>مستلزمات الإنتاج السلعية</u>		<b>67897</b>
خامات	0	
وقود وزيوت وقوى محرقة	2677	
قطع غيار ومهمات	6837	
مواد تعبئة وتغليف	0	
أدوات كتابية ومطبوعات	27452	
مياه وإنارة	20295	
مستلزمات سلعية أخرى	10636	
<u>مستلزمات الإنتاج الخدمية</u>		<b>469361</b>
مصروفات الصيانة	72948	
نشر وإعلان ومصروفات طبع ودعاية	72987	
نقل وانتقالات عامة ومواصلات	26020	
بريد وتليفون وتلغراف	65321	
تأجير معدات ووسائل نقل	7875	
تكاليف خدمات المصالح والمؤسسات	5642	
إشتراكات فى هيئات محلية ودولية	9642	
مصروفات ورسوم قضائية	12159	
تكاليف البرامج التدريبية	15272	
أتعاب البنوك وتكاليف البنكنوت	81509	
أقساط تأمين مدفوعة	4935	
مستلزمات خدمية أخرى	95051	
<b>الإجمالى</b>		<b>537258</b>



الباب الثاني  
جداول شركات التأمين

الفصل الأول  
الجداول الإجمالية لشركات التأمين

القيمة بالألف جنيه

Eriā	الخصوم		بيان	الاصول	
	رئيسى	فرعى		رئيسى	فرعى
راس المال	4396762		عقارات		40612
الاحتياطيات	1516593		اراضى ومبانى	36963	
احتياطى قانونى	254870		مشروعات تحت التنفيذ	3649	
احتياطى شراء سندات حكومية	0		اوراق مالية		22572867
احتياطى ارتفاع اسعار اصول	0		صكوك ومستندات حكومية	11256607	
احتياطى عام	743737		اوراق مالية اخرى محلية	1117459	
احتياطيات اخرى	517986		حوص فى شركات جديدة	10047072	
المخصصات الفنية لعمليات الحياة وتكوين الاموال	18370902		اوراق مالية اجنبية	151729	
الاحتياطى الحسابى	18062039		قروض بضمانات		717758
مخصص التعويضات تحت التسوية	308863		قروض بضمان وثائق تامين الحياة وتكوين الاموال	680874	
مخصص اخطار الحرب	0		قروض بضمان رهون عقارية	16750	
مخصص اضافى	0		قروض بضمانات اخرى	20134	
المخصصات الفنية لعمليات التامينات العامة	9515071		مدينو الشقق والعقارات المباعة	0	
مخصص الاخطار السارية	2003043		ودائع البنوك		12002103
مخصص التعويضات تحت التسوية	5843386		المستثمر مقابل احتياطى شراء سندات حكومية		0
مخصص تقلبات معدلات الخسائر	1668642		سندات حكومية	0	
مخصص اضافى	0		ايداع بالبنك المركزى	0	
مخصص اقساط ودفعات مقدمة وملاحق مستحقة	0		النقدية بالصندوق والبنوك		504859
المخصصات التجارية	414786		حسابات جارية بالبنوك	0	
مخصص اهلاك مبانى وانشاءات	0		نقدية بالصندوق	504859	
مخصص اهلاك اثاث ووسائل نقل ومعدات	0		مدينو عمليات التامين		1260476
مخصص الضرائب	42688		اقساط تحت التحصيل	49661	
مخصص الديون المشكوك فى تحصيلها	32016		حسابات جارية للمؤمن لهم	1210815	
مخصص اقساط تحت التحصيل	26680		شركات التامين		895828
مخصص فروق بيع وتسوية العقارات	8004		شركات محلية	156865	
مخصص تنمية الانتاج	5336		شركات اجنبية	165814	
مخصص مكافاة ترك الخدمة	5336		ارصدة مدينة لاتفاقيات اعادة التامين	546202	
مخصص هبوط اسعار اوراق مالية	50692		المال الاحتياطى لعمليات اعادة التامين	26947	
مخصص فروق اسعار عملات اجنبية	16008		مدينون وارصدة مدينة اخرى		1660841
مخصصات اخرى	228026		وكلاء ومنتجون	102696	
شركات التامين	2422218		مستاجرون وعقارات	3816	
شركات محلية	161747		ايرادات استثمارات وفوائد مستحقة	388528	
شركات اجنبية	73968		مدينون حسابات جارية مدينة	436901	
ارصدة دائنة لاتفاقيات اعادة التامين	1246244		مدفوعات مقدمة وارصدة مدينة اخرى	728900	
المال الاحتياطى لعمليات اعادة التامين	940259		اثاث والات ووسائل النقل		412811
دائنون وارصدة دائنة	3446266				
وكلاء ومنتجون	376528				
دائنون وحسابات جارية دائنة	498254				
دائنو عقارات مشتراه	1124				
دائنو التوزيعات	0				
حسابات جارية للمؤمن لهم	13240				
مستحقات وارصدة دائنة اخرى	2557120				
<b>الإجمالى</b>	<b>40082598</b>		<b>الإجمالى</b>		<b>40068155</b>

جدول رقم (38) : حساب الإيرادات والمصروفات المجمعة لشركات التأمين  
(القطاعين العام والخاص) لسنة 2010 / 2011

القيمة بالآلاف جنيه

بيان	الإيرادات			بيان	المصروفات		
	تأمينات اشخاص وتكوين أموال	تأمينات عامة	الإجمالي		تأمينات اشخاص وتكوين أموال	تأمينات عامة	الإجمالي
صافى الاقساط	3831586	3381693	7213279	صافى التعويضات	2415052	2387372	4802424
التغير فى الاحتياطي الحسابى	970980-	0	970980-	العمولات وتكاليف الانتاج	512162	1010166	1522328
التغير فى مخصص الاخطار السارية	1006422-	163826-	1170248-	المصروفات العمومية والادارية	396649	660871	1057520
عمولات اعادة التأمين	32800	585172	617972	المخصصات	77619	406449	484068
صافى الدخل من الاستثمارات	1438689	1059862	2498551	التغير فى مخصص التقلبات العكسية	0	107692	107692
ايرادات اخرى	114206	76729	190935	التغير فى مخصص التعويضات تحت التسوية	64293	265301	329594
العجز	121862	0	121862	مخصصات اخرى	13326	33456	46782
				الفائض	160259	474772	635031
الإجمالى	3561741	4939630	8501371	الإجمالى	3561741	4939630	8501371

جدول رقم (39) : حساب الارباح والخسائر المجمع لشركات التأمين  
(القطاعين العام والخاص) لسنة 2010 / 2011

القيمة بالآلاف جنيهه

بيان	له		بيان	منه	
	فرعى	رئيسى		فرعى	رئيسى
<u>المرحل من حساب اليرادات والمصروفات</u>		<b>513169</b>	<u>المخصصات</u>		<b>219946</b>
تامينات الاشخاص وتكوين الاموال	<b>38397</b>		مخصص اهلاك مبانى وانشاءات	<b>40936</b>	
تامينات عامة	<b>474772</b>		مخصص الديون المشكوك فى تحصيلها	<b>0</b>	
<u>صافى الدخل من الاستثمارات غير المخصصة</u>		<b>243227</b>	مخصص الضرائب	<b>0</b>	
ايرادات عقارات	<b>0</b>		مخصص هبوط اسعار اوراق مالية	<b>0</b>	
المستثمر نظير المجنب لشراء سندات حكومية	<b>0</b>		مخصص فروق اسعار عملات اجنبية	<b>0</b>	
استثمارات اخرى	<b>243227</b>		مخصص تنمية الانتاج	<b>0</b>	
<u>ايرادات متنوعة</u>		<b>311044</b>	مخصصات اخرى	<b>179010</b>	
فانض بيع الشقق والعقارات	<b>0</b>		<u>مصروفات متنوعة</u>		<b>135746</b>
ارباح بيع واستهلاك اوراق مالية	<b>0</b>		مصروفات سنوات سابقة	<b>0</b>	
ايرادات سنوات سابقة	<b>0</b>		ايرادات سنوات سابقة مرتدة	<b>0</b>	
مصروفات سنوات سابقة مرتدة	<b>0</b>		حصة النشاط الرياضى	<b>0</b>	
ايرادات اخرى	<b>311044</b>		ديون معدومة	<b>0</b>	
<u>العجز</u>		<b>0</b>	خسائر بيع اصول ثابتة	<b>0</b>	
			المرتد من الفانض بهينات التأمين	<b>0</b>	
			التبرعات	<b>0</b>	
			مصروفات اخرى	<b>135746</b>	
			<u>الفانض</u>		<b>711748</b>
<b>الإجمالى</b>		<b>1067440</b>	<b>الإجمالى</b>		<b>1067440</b>

جدول رقم (40) : حساب التوزيع المجمع لشركات التأمين  
(القطاعين العام والخاص) لسنة 2010 / 2011

القيمة بالآلاف جنيهه

بيان	له	بيان	منه
صافى الربح	711748	احتياطي قانونى	35587
ارباح مرحلة	0	احتياطي شراء سندات حكومية	0
		احتياطي ارتفاع اصول	0
		احتياطي تطوير وتجديد	0
		احتياطي عام	35587
		احتياطيات اخرى	35587
		مقابل الاشراف والادارة	67404
		نصيب الحكومة فى الارباح	144197
		نصيب المساهمين فى الارباح	262443
		نصيب العاملين فى الارباح	130943
		فائض محتجز	0
الإجمالى	711748	الإجمالى	711748

جدول رقم (41) المصروفات العمومية والإدارية لشركات التأمين  
(القطاعين العام والخاص) لسنة 2010 / 2011

القيمة بالآلاف جنيه

بيان	القيمة	
	رئيسي	فرعي
<u>مهايا واجور ومرتببات</u>	584608	
اجور نقدية	459886	
مزايا عينية	60414	
تامينات اجتماعية	64308	
<u>مستلزمات الانتاج السلعية</u>	45937	
خامات	0	
وقود وزيوت وقوى محرقة	1028	
قطع غيار ومهمات	0	
مواد تعبئة وتغليف	5684	
ادوات كتابية ومطبوعات	17285	
مياه وانارة	8097	
مستلزمات سلعية اخرى	13843	
<u>مستلزمات الانتاج الخدمية</u>	267684	
مصروفات صيانة	19187	
نشر وعلان ومصروفات طبع ودعاية	23969	
نقل وانتقالات عامة ومواصلات	29016	
بريد وتليفون وتلغراف	23662	
تاجير معدات والات ووسائل نقل	1042	
تكاليف خدمات المصالح والمؤسسات	3719	
اشتراقات فى هيئات محلية ودولية	10115	
تكاليف ورسوم قضائية	6395	
تكاليف البرامج التدريبية	2677	
مستلزمات خدمية اخرى	147902	
<u>مصروفات تحويلية جارية</u>	159291	
الايجار	15530	
الفوائد	6046	
ضرائب ورسوم ودمغة	11234	
تامينات اخطار متنوعة	21400	
ضرائب عقارية	11810	
مصروفات تحويلات اخرى	93271	
<b>الإجمالي</b>	<b>1057520</b>	

## الفصل الثاني

### جداول شركات التأمين للقطاع العام



جدول رقم (42) : الميزانية العمومية لشركات التأمين (قطاع عام) لسنة 2010/2011

القيمة بالآلاف جنيهه

بيان	الخصوم		بيان	الاصول	
	فرعى	رئيسى		فرعى	رئيسى
راس المال		2650000	عقارات		7440
الاحتياطيات		1285894	اراضى ومبانى	7440	
احتياطى قانونى	178739		مشروعات تحت التنفيذ	0	
احتياطى شراء سندات حكومية	0		اوراق مالية		15172853
احتياطى ارتفاع اسعار اصول	0		صكوك ومستندات حكومية	6372598	
احتياطى عام	658378		اوراق مالية اخرى محلية	303457	
احتياطيات اخرى	448777		حصص فى شركات جديدة	8345069	
المخصصات الفنية لعمليات الحياة وتكوين الاموال		12028465	اوراق مالية اجنبية	151729	
الاحتياطى الحسابى	11882318		قروض بضمانات		334999
مخصص التعويضات تحت التسوية	146147		قروض بضمان وثائق تأمين الحياة وتكوين الاموال	298115	
مخصص اخطار الحرب	0		قروض بضمان رهون عقارية	16750	
مخصص اضافى	0		قروض بضمانات اخرى	20134	
المخصصات الفنية لعمليات التأمينات العامة		7749517	مدينو الشقق والعقارات المبيعة	0	
مخصص الاخطار السارية	1153318		ودائع البنوك		9111954
مخصص التعويضات تحت التسوية	5213392		المستثمر مقابل احتياطي شراء سندات حكومية		0
مخصص تقلبات معدلات الخسائر	1382807		سندات حكومية	0	
مخصص اضافى	0		ايداع بالبنك المركزى	0	
مخصص اقساط ودفعات مقدمة وملاحق مستحقة	0		النقدية بالصندوق والبنوك		178701
المخصصات التجارية		266800	حسابات جارية بالبنوك	0	
مخصص اهلاك مباني وانشاءات	0		نقدية بالصندوق	178701	
مخصص اهلاك اثاث ووسائل نقل ومعدات	0		مدينو عمليات التأمين		589268
مخصص الضرائب	42688		اقساط تحت التحصيل	29525	
مخصص الديون المشكوك فى تحصيلها	32016		حسابات جارية للمؤمن لهم	559743	
مخصص اقساط تحت التحصيل	26680		شركات التأمين		448367
مخصص فروق بيع وتسوية العقارات	8004		شركات محلية	125543	
مخصص تنمية الانتاج	5336		شركات اجنبية	147916	
مخصص مكافاة ترك الخدمة	5336		ارصدة مدينة لاتفاقيات اعادة التأمين	147961	
مخصص هبوط اسعار اوراق مالية	50692		المال الاحتياطى لعمليات اعادة التأمين	26947	
مخصص فروق اسعار عملات اجنبية	16008		مدينون وارصدة مدينة اخرى		1315965
مخصصات اخرى	80040		وكلاء ومنتجون	13028	
شركات التأمين		1146043	مستاجرون وعقارات	3816	
شركات محلية	148985		ايرادات استثمارات وفوائد مستحقة	381630	
شركات اجنبية	22921		مدينون حسابات جارية مدينة	236873	
ارصدة دائنة لاتفاقيات اعادة التأمين	263590		مدفوعات مقدمة وارصدة مدينة اخرى	680618	
المال الاحتياطى لعمليات اعادة التأمين	710547		اثاث والآت ووسائل النقل		149963
دائنون وارصدة دائنة		2197234			
وكلاء ومنتجون	373530				
دائنون وحسابات جارية دائنة	483391				
دائنو عقارات مشتراه	0				
دائنو التوزيعات	0				
حسابات جارية للمؤمن لهم	0				
مستحقات وارصدة دائنة اخرى	1340313				
<b>الإجمالى</b>		<b>27323953</b>	<b>الإجمالى</b>		<b>27309510</b>

القيمة بالآلاف جنيهه

جدول رقم (43) حساب الإيرادات والمصروفات لشركات التأمين (قطاع عام) 2010 / 2011

بيان	الإيرادات			بيان	المصروفات		
	تأمينات أشخاص وتكوين أموال	تأمينات عامة	الإجمالي		تأمينات أشخاص وتكوين أموال	تأمينات عامة	الإجمالي
صافى الاقساط	1441203	1997648	3438851	صافى التعويضات	1208463	1737498	2945961
التغير فى الاحتياطي الحسابى	0	0	0	العمولات وتكاليف الانتاج	198712	519343	718055
التغير فى مخصص الاخطار السارية	1006422-	108584-	1115006-	المصروفات العمومية والادارية	202585	381243	583828
عمولات اعادة التأمين	8694	288614	297308	المخصصات	25112	190605	215717
صافى الدخل من الاستثمارات	1009494	899145	1908639	التغير فى مخصص التقلبات العكسية	0	48424	48424
ايرادات اخرى	60041	22494	82535	التغير فى مخصص التعويضات تحت التسوية	25087	125611	150698
العجز	121862	0	121862	مخصصات اخرى	25	16570	16595
				الفائض	0	270628	270628
الإجمالى	1634872	3099317	4734189	الإجمالى	1634872	3099317	4734189

جدول رقم (44) : حساب الارباح والخسائر لشركات التأمين ( قطاع عام ) لسنة 2010 / 2011

القيمة بالآلاف جنية

بيان	له		بيان	منه	
	فرعى	رئيسى		فرعى	رئيسى
<u>المرحل من حساب الإيرادات والمصروفات</u>		<b>148766</b>	<u>المخصصات</u>		<b>156628</b>
تامينات الاشخاص وتكوين الاموال	<b>121862-</b>		مخصص اهلاك مبانى وانشاءات	<b>9915</b>	
تامينات عامة	<b>270628</b>		مخصص الديون المشكوك فى تحصيلها	<b>0</b>	
<u>صافى الدخل من الاستثمارات غير المخصصة</u>		<b>101017</b>	مخصص الضرائب	<b>0</b>	
ايرادات عقارات	<b>0</b>		مخصص هبوط اسعار اوراق مالية	<b>0</b>	
المستثمر نظير المجنب لشراء سندات حكومية	<b>0</b>		مخصص فروق اسعار عملات اجنبية	<b>0</b>	
استثمارات اخرى	<b>101017</b>		مخصص تنمية الانتاج	<b>0</b>	
<u>ايرادات متنوعة</u>		<b>238357</b>	مخصصات اخرى	<b>146713</b>	
فانض بيع الشقق والعقارات	<b>0</b>		<u>مصروفات متنوعة</u>		<b>80190</b>
ارباح بيع واستهلاك اوراق مالية	<b>0</b>		مصروفات سنوات سابقة	<b>0</b>	
ايرادات سنوات سابقة	<b>0</b>		ايرادات سنوات سابقة مرتدة	<b>0</b>	
مصروفات سنوات سابقة مرتدة	<b>0</b>		حصة النشاط الرياضى	<b>0</b>	
ايرادات اخرى	<b>238357</b>		ديون معدومة	<b>0</b>	
<u>العجز</u>		<b>0</b>	خسائر بيع اصول ثابتة	<b>0</b>	
			المرتد من الفانض بهينات التأمين	<b>0</b>	
			التبرعات	<b>0</b>	
			مصروفات اخرى	<b>80190</b>	
			<u>الفانض</u>		<b>251322</b>
<b>الإجمالى</b>		<b>488140</b>	<b>الإجمالى</b>		<b>488140</b>

جدول رقم (45) : حساب التوزيع لشركات التأمين (قطاع عام) لسنة 2010 / 2011

القيمة بالآلاف جنيه

بيان	له	بيان	منه
صافى الربح	251322	احتياطى قانونى	12566
ارباح مرحلة	0	احتياطى شراء سندات حكومية	0
		احتياطى ارتفاع اصول	0
		احتياطى تطوير وتجديد	0
		احتياطى عام	12566
		احتياطيات اخرى	12566
		مقابل الاشراف والادارة	21362
		نصيب الحكومة فى الارباح	144197
		نصيب المساهمين فى الارباح	0
		نصيب العاملين فى الارباح	48065
		فانض محتجز	0
الإجمالى	251322	الإجمالى	251322

القيمة بالآلاف جنيهه

بيان	القيمة	
	فرعى	رئيسى
<u>مهايا واجور ومرتببات</u>		361973
اجور نقدية	275099	
مزايا عينية	47056	
تامينات اجتماعية	39818	
<u>مستلزمات الانتاج السلعية</u>		17515
خامات	0	
وقود وزبوت وقوى محرقة	175	
قطع غيار ومهمات	0	
مواد تعبئة وتغليف	0	
ادوات كتابية ومطبوعات	8758	
مياه وانارة	5255	
مستلزمات سلعية اخرى	3327	
<u>مستلزمات الانتاج الخدمية</u>		163472
مصروفات صيانة	9808	
نشر واعلان ومصروفات طبع ودعاية	0	
نقل وانتقالات عامة ومواصلات	8174	
بريد وتليفون وتلغراف	4904	
تاجيرمعدات والات ووسائل نقل	0	
تكاليف خدمات المصالح والمؤسسات	1635	
اشترابات فى هينات محلية ودولية	4904	
تكاليف ورسوم قضائية	3269	
تكاليف البرامج التدريبية	1635	
مستلزمات خدمية اخرى	129143	
<u>مصروفات تحويلية جارية</u>		40868
الايجار	15530	
الفوائد	3678	
ضرائب ورسوم ودمغة	5313	
تامينات اخطار متنوعة	2452	
ضرائب عقارية	10626	
مصروفات تحويلات اخرى	3269	
<b>الإجمالى</b>		<b>583828</b>

## الفصل الثالث

### جداول شركات التأمين للقطاع الخاص

جدول رقم (47) : الميزانية العمومية لشركات التأمين ( قطاع خاص) لسنة 2010 / 2011

القيمة بالآلاف جنية

بيان	الخصوم		بيان	الاصول	
	فرعى	رئيسى		فرعى	رئيسى
راس المال		1746762	عقارات		33172
الاحتياطيات		230699	اراضى ومبانى	29523	
احتياطي قانونى	76131		مشروعات تحت التنفيذ	3649	
احتياطي شراء سندات حكومية	0		اوراق مالية		7400014
احتياطي ارتفاع اسعار اصول	0		صكوك ومستندات حكومية	4884009	
احتياطي عام	85359		اوراق مالية اخرى محلية	814002	
احتياطيات اخرى	69209		حصص فى شركات جديدة	1702003	
المخصصات الفنية لعمليات الحياة وتكوين الاموال		6342437	اوراق مالية اجنبية	0	
الاحتياطي الحسابى	6179721		قروض بضمانات		382759
مخصص التعويضات تحت التسوية	162716		قروض بضمان وثائق تأمين الحياة وتكوين الاموال	382759	
مخصص اخطار الحرب	0		قروض بضمان رهون عقارية	0	
مخصص اضافى	0		قروض بضمانات اخرى	0	
المخصصات الفنية لعمليات التأمينات العامة		1765554	مدينو الشقق والعقارات المبيعة	0	
مخصص الاخطار السارية	849725		ودائع البنوك		2890149
مخصص التعويضات تحت التسوية	629994		المستثمر مقابل احتياطي شراء سندات حكومية		0
مخصص تقلبات معدلات الخسائر	285835		سندات حكومية	0	
مخصص اضافى	0		ايداع بالبنك المركزى	0	
مخصص اقساط ودفعات مقدمة وملاحق مستحقة	0		النقدية بالصندوق والبنوك		326158
المخصصات التجارية		147986	حسابات جارية بالبنوك	0	
مخصص اهلاك مباني وانشاءات	0		نقدية بالصندوق	326158	
مخصص اهلاك اثاث ووسائل نقل ومعدات	0		مدينو عمليات التأمين		671208
مخصص الضرائب	0		اقساط تحت التحصيل	20136	
مخصص الديون المشكوك فى تحصيلها	0		حسابات جارية للمؤمن لهم	651072	
مخصص اقساط تحت التحصيل	0		شركات التأمين		447461
مخصص فروق بيع وتسوية العقارات	0		شركات محلية	31322	
مخصص تنمية الانتاج	0		شركات اجنبية	17898	
مخصص مكافاة ترك الخدمة	0		ارصدة مدينة لاتفاقيات اعادة التأمين	398241	
مخصص هيوط اسعار اوراق مالية	0		المال الاحتياطي لعمليات اعادة التأمين	0	
مخصص فروق اسعار عملات اجنبية	0		مدينون وارصدة مدينة اخرى		344876
مخصصات اخرى	147986		وكلاء ومنتجون	89668	
شركات التأمين		1276175	مستاجرون وعقارات	0	
شركات محلية	12762		ايرادات استثمارات وفوائد مستحقة	6898	
شركات اجنبية	51047		مدينون حسابات جارية مدينة	200028	
ارصدة دائنة لاتفاقيات اعادة التأمين	982654		مدفوعات مقدمة وارصدة مدينة اخرى	48282	
المال الاحتياطي لعمليات اعادة التأمين	229712		اثاث والات ووسائل النقل		262848
دائنون وارصدة دائنة		1249032			
وكلاء ومنتجون	2998				
دائنون وحسابات جارية دائنة	14863				
دائنو عقارات مشتراه	1124				
دائنو التوزيعات	0				
حسابات جارية للمؤمن لهم	13240				
مستحقات وارصدة دائنة اخرى	1216807				
<b>الإجمالى</b>		<b>12758645</b>	<b>الإجمالى</b>		<b>12758645</b>

القيمة بالآلاف جنيهه

جدول رقم (48) حساب الإيرادات والمصروفات لشركات التأمين (قطاع خاص) 2010 / 2011

بيان	الإيرادات			بيان	المصروفات		
	تأمينات أشخاص وتكوين أموال	تأمينات عامة	الإجمالي		تأمينات أشخاص وتكوين أموال	تأمينات عامة	الإجمالي
صافى الاقساط	2390383	1384045	3774428	صافى التعويضات	1206589	649874	1856463
التغير فى الاحتياطي الحسابى	970980-	0	970980-	العمولات وتكاليف الانتاج	313450	490823	804273
التغير فى مخصص الاخطار السارية	0	55242-	55242-	المصروفات العمومية والادارية	194064	279628	473692
عمولات اعادة التأمين	24106	296558	320664	المخصصات	52507	215844	268351
صافى الدخل من الاستثمارات	429195	160717	589912	التغير فى مخصص التقلبات العكسية	0	59268	59268
ايرادات اخرى	54165	54235	108400	التغير فى مخصص التعويضات تحت التسوية	39206	139690	178896
العجز	0	0	0	مخصصات اخرى	13301	16886	30187
				الفائض	160259	204144	364403
الإجمالى	1926869	1840313	3767182	الإجمالى	1926869	1840313	3767182



جدول رقم (49) : حساب الارباح والخسائر لشركات التأمين ( قطاع خاص ) لسنة 2010 / 2011

القيمة بالآلاف جنية

بيان	له		بيان	منه	
	فرعى	رئيسى		فرعى	رئيسى
<u>المرحل من حساب الإيرادات والمصروفات</u>		<b>364403</b>	<u>المخصصات</u>		<b>63318</b>
تامينات الاشخاص وتكوين الاموال	<b>160259</b>		مخصص اهلاك مبانى وانشاءات	<b>31021</b>	
تامينات عامة	<b>204144</b>		مخصص الديون المشكوك فى تحصيلها	<b>0</b>	
<u>صافى الدخل من الاستثمارات غير المخصصة</u>		<b>142210</b>	مخصص الضرائب	<b>0</b>	
ايرادات عقارات	<b>0</b>		مخصص هبوط اسعار اوراق مالية	<b>0</b>	
المستثمر نظير المجنب لشراء سندات حكومية	<b>0</b>		مخصص فروق اسعار عملات اجنبية	<b>0</b>	
استثمارات اخرى	<b>142210</b>		مخصص تنمية الانتاج	<b>0</b>	
<u>ايرادات متنوعة</u>		<b>72687</b>	مخصصات اخرى	<b>32297</b>	
فانض بيع الشقق والعقارات	<b>0</b>		<u>مصروفات متنوعة</u>		<b>55556</b>
ارباح بيع واستهلاك اوراق مالية	<b>0</b>		مصروفات سنوات سابقة	<b>0</b>	
ايرادات سنوات سابقة	<b>0</b>		ايرادات سنوات سابقة مرتدة	<b>0</b>	
مصروفات سنوات سابقة مرتدة	<b>0</b>		حصة النشاط الرياضى	<b>0</b>	
ايرادات اخرى	<b>72687</b>		ديون معدومة	<b>0</b>	
<u>العجز</u>		<b>0</b>	خسائر بيع اصول ثابتة	<b>0</b>	
			المرتد من الفانض بهينات التأمين	<b>0</b>	
			التبرعات	<b>0</b>	
			مصروفات اخرى	<b>55556</b>	
			<u>الفانض</u>		<b>460426</b>
<b>الإجمالى</b>		<b>579300</b>	<b>الإجمالى</b>		<b>579300</b>

جدول رقم (50) : حساب التوزيع لشركات التأمين (قطاع خاص) لسنة 2010 / 2011

القيمة بالآلاف جنيه

بيان	له	بيان	منه
صافى الربح	460426	احتياطي قانوني	23021
ارباح مرحلة	0	احتياطي شراء سندات حكومية	0
		احتياطي ارتفاع اصول	0
		احتياطي تطوير وتجديد	0
		احتياطي عام	23021
		احتياطيات اخرى	23021
		مقابل الاشراف والادارة	46042
		نصيب الحكومة فى الارباح	0
		نصيب المساهمين فى الارباح	262443
		نصيب العاملين فى الارباح	82878
		فانض محتجز	0
الإجمالى	460426	الإجمالى	460426

جدول رقم (51) : المصروفات العمومية والإدارية لشركات التأمين (قطاع خاص) لسنة 2010 / 2011

القيمة بالآلاف جنيهه

بيان	القيمة	
	فرعى	رئيسى
<u>مهايا واجور ومرتببات</u>		222635
اجور نقدية	184787	
مزايا عينية	13358	
تامينات اجتماعية	24490	
<u>مستلزمات الانتاج السلعية</u>		28422
خامات	0	
وقود وزيوت وقوى محرقة	853	
قطع غيار ومهمات	0	
مواد تعبئة وتغليف	5684	
ادوات كتابية ومطبوعات	8527	
مياه وانارة	2842	
مستلزمات سلعية اخرى	10516	
<u>مستلزمات الانتاج الخدمية</u>		104212
مصروفات صيانة	9379	
نشر واعلان ومصروفات طبع ودعاية	23969	
نقل وانتقالات عامة ومواصلات	20842	
بريد وتليفون وتلغراف	18758	
تاجيرمعدات والات ووسائل نقل	1042	
تكاليف خدمات المصالح والمؤسسات	2084	
اشترابات فى هيئات محلية ودولية	5211	
تكاليف ورسوم قضائية	3126	
تكاليف البرامج التدريبية	1042	
مستلزمات خدمية اخرى	18759	
<u>مصروفات تحويلية جارية</u>		118423
الايجار	0	
الفوائد	2368	
ضرائب ورسوم ودمغة	5921	
تامينات اخطار متنوعة	18948	
ضرائب عقارية	1184	
مصروفات تحويلات اخرى	90002	
<b>الإجمالى</b>		<b>473692</b>

الباب الثالث  
جداول شركات الصرافة

بيان	الخصوم		بيان	الاصول	
	فرعى	رئيسى		فرعى	رئيسى
<u>رأس المال المدفوع</u>		570633	<u>أصول ثابتة</u>		203153
<u>الإحتياطيات</u>		14732	أراضى	5813	
<u>المخصصات</u>		5066	مبانى وإنشاءات	73984	
<u>الفانض المرحل</u>		67719	أثاث ومعدات ومكاتب وتجهيزات	114996	
<u>دائنون وأرصدة دائنة أخرى</u>		123690	وسائل نقل وانتقالات	2293	
مصروفات مستحقة	3240		نفقات إيرادية مؤجلة	6067	
دائنون توزيعات	3075		أخرى	0	
دائنون متنوعون	5040		<u>مشروعات تحت التنفيذ</u>		4294
أرصدة دائنة أخرى	112335		<u>رصيد العملة أحر المدة</u>		84032
			<u>ودائع لدى البنوك</u>		19375
			ودائع بالجنيه المصرى	13223	
			ودائع بالعملة الأجنبية	6152	
			<u>نقدية بالصندوق والبنوك</u>		346214
			نقدية بالصندوق	290749	
			نقدية بالبنوك	55465	
			<u>إستثمارات مالية</u>		4000
			<u>مدينون وأرصدة مدينة أخرى</u>		75026
			مصروفات مقدمة	3336	
			تأمينات لدى الغير	1712	
			أرصدة مدينة أخرى	65304	
			مدينون	4674	
			<u>خسائر مرحلة</u>		45746
<b>الإجمالى</b>		<b>781840</b>	<b>الإجمالى</b>		<b>781840</b>

جدول رقم (53) :حساب المتاجرة لشركات الصرافة لسنة 2011 / 2012

القيمة بالآلف جنيه

بيان	له		بيان	منه	
	فرعى	رئيسى		فرعى	رئيسى
<u>رصيد العملات الأجنبية أخر المدة</u>		74466	<u>رصيد العملات الأجنبية أول المدة</u>		48503
<u>المبيعات</u>		66824280	<u>المشتريات</u>		66730560
مبيعات عملة	66824280		مشتريات عملة	66730449	
مبيعات شيكات سياحية	0		مشتريات شيكات سياحية	0	
<u>مجمل الخسارة</u>		0	تكلفة عمليات الصرافة	111	
			<u>مجمل الربح</u>		119683
الإجمالى		66898746	الإجمالى		66898746

جدول رقم (54) : حساب الأرباح والخسائر لشركات الصرافة لسنة 2011 / 2012

القيمة بالآلاف جنيه

بيان	له		بيان	منه	
	فرعى	رئيسى		فرعى	رئيسى
<u>مجمّل الربح</u>		119683	<u>الأجور</u>		46318
<u>إيرادات تشغيل</u>		9031	أجور نقدية	42421	
<u>فوائد دائنة</u>		2456	مزايأ عينية	1213	
<u>عمولات</u>		322	تأمينات إجتماعية	2684	
<u>أرباح التنازل عن النقد الأجنبي</u>		198	<u>مستلزمات الإنتاج</u>		21042
<u>إيرادات متنوعة</u>		8005	مستلزمات سلعية	5627	
إيرادات متنوعة أخرى	7701		مستلزمات خدمية	15415	
إيرادات سنوات سابقة	304		<u>المصروفات الجارية</u>		27202
<u>خسائر مرحلة</u>		8331	ضرائب ورسوم	1094	
			إهلاك	12531	
			الإيجار	13577	
			<u>مصروفات متنوعة</u>		19652
			تبرعات وإعانات وتعويضات وغرامات	346	
			تقلبات أسعار عملات أجنبية	0	
			ديون معدومة	536	
			مصروفات سنوات سابقة	61	
			مصروفات متنوعة أخرى	18709	
			<u>مخصصات بخلاف الإهلاك</u>		335
			ضرائب عقارية		47
			ضرائب دخلية		1552
			<u>صافى الربح</u>		31878
<u>الإجمالى</u>		148026	<u>الإجمالى</u>		148026

جدول رقم (55) : حساب التوزيع لشركات الصرافة لسنة 2011 / 2012

القيمة بالآلاف جنيهه

بيان	له	بيان	منه
صافى الربح	31878	إحتياطي قانونى	1711
أرباح مرحلة	15485	إحتياطي شراء سندات حكومية	0
		إحتياطي إرتفاع أسعار اصول	0
		إحتياطي تطوير وتجديد	0
		إحتياطي عام	1679
		إحتياطيات أخرى	1679
		مقابل الإدارة والاشراف	2863
		حصة الحكومة فى الأرباح	0
		حصة المساهمين فى الأرباح	20686
		حصة العاملين فى الأرباح	7314
		فانض محتجز	11431
الاجمالي	47363	الاجمالي	47363



جدول رقم (56) : تفصيل مستلزمات الإنتاج لشركات الصرافة لسنة 2011 / 2012

القيمة بالآلاف جنيهه

بيان	القيمة	
	رئيسي	فرعي
<u>مستلزمات الإنتاج السلعية</u>		<b>5627</b>
خامات	0	
وقود وزيوت وقوى محرك	338	
قطع غيار ومهمات	180	
مواد تعبئة وتغليف	63	
أدوات كتابية ومطبوعات	1743	
مياه وإنارة	2881	
مستلزمات سلعية أخرى	422	
<u>مستلزمات الإنتاج الخدمية</u>		<b>15415</b>
مصروفات الصيانة	6200	
نشر وإعلان ومصروفات طبع ودعاية	1442	
نقل وانتقالات عامة ومواصلات	1215	
بريد وتليفون وتلغراف	2475	
تأجير معدات ووسائل نقل	318	
تكاليف خدمات المصالح والمؤسسات	624	
إشتراكات في هيئات محلية ودولية	1485	
مصروفات ورسوم قضائية	417	
تكاليف البرامج التدريبية	19	
أتعاب البنوك وتكاليف البنوك	357	
أقساط تأمين مدفوعة	574	
مستلزمات خدمية أخرى	289	
<b>الإجمالي</b>		<b>21042</b>

جدول رقم (57) كميات النقد الأجنبي المبيعة والمشتراه لشركات الصرافة لسنة 2011 / 2012

كميات النقد المشتراه	كميات النقد المبيعة	العملة
17391062373	21395238615	دولار أمريكي
35392498	46769360	دولار كندى
18461728	21442326	دولار استرالى
296858451	296068654	جنيه استرليني
1987856661	2275676255	يورو
29152148	26603976	فرنك فرنسى
49867756	44295010	فرنك سويسرى
19445187	19379431	فرنك بلجيكي
14922162	15550002	كرون دنماركى
20070599	20326023	كرون نرويجى
36759278	45097434	كرون سويدى
624601493	610597742	ين يابانى
5215969053	61440834456	ريال سعودى
208522815	212902263	ريال قطرى
10513124	11486851	ريال عمانى
147708922	137724017	دينار كويتى
4489860	4688188	دينار بحرينى
135572920	136153730	دينار اردنى
25211474	22145651	دينار لىبى
1067158914	1025980909	درهم الامارات
76846243	67578993	ليرة لبنانى
7761492	7762705	ليرة سورى
7562839851	7564166921	أخرى

## الباب الرابع

### جداول شركات السمسرة لتداول الأوراق المالية

بيان	الخصوم		بيان	الاصول	
	فرعى	رئيسى		فرعى	رئيسى
<u>رأس المال المدفوع</u>		1847059	<u>أصول ثابتة</u>		375634
<u>الإحتياطيات</u>		112801	أراضى	7895	
<u>المخصصات</u>		47185	مبانى وإنشاءات	119003	
<u>الفائض المرحل</u>		556970	أثاث ومعدات ومكاتب وتجهيزات	230187	
<u>دائنون وأرصدة دائنة أخرى</u>		2729683	وسائل نقل وانتقالات	9699	
مصروفات مستحقة	79725		نفقات إيرادية مؤجلة	8850	
دائنون توزيعات	27039		أخرى	0	
دائنون متنوعون	1188955		<u>مشروعات تحت التنفيذ</u>		3008
أرصدة دائنة أخرى	1433964		<u>رصيد العملة آخر المدة</u>		0
			<u>ودائع لدى البنوك</u>		436063
			ودائع بالجنيه المصرى	433683	
			ودائع بالعملة الأجنبية	2380	
			<u>نقدية بالصندوق والبنوك</u>		1970013
			نقدية بالصندوق	826926	
			نقدية بالبنوك	1143087	
			<u>إستثمارات مالية</u>		244235
			<u>مدينون وأرصدة مدينة أخرى</u>		2064138
			مصروفات مقدمة	24329	
			تأمينات لدى الغير	18086	
			أرصدة مدينة أخرى	708314	
			مدينون	1313409	
			<u>خسائر مرحلة</u>		200607
<b>الإجمالى</b>		<b>5293698</b>	<b>الإجمالى</b>		<b>5293698</b>

جدول رقم (59) : حساب الأرباح والخسائر لشركات السمسرة لتداول الأوراق المالية لسنة 2011/ 2012

القيمة بالآلاف جنيهه

بيان	له		بيان	منه	
	فرعى	رئيسى		فرعى	رئيسى
<u>مجمل الربح</u>		53659	<u>الأجور</u>		401177
<u>إيرادات تشغيل</u>		588702	أجور نقدية	370990	
<u>فوائد دائنة</u>		54860	مزايا عينية	15057	
<u>عمولات</u>		144756	تأمينات إجتماعية	15130	
<u>أرباح التنازل عن النقد الأجنبى</u>		20970	<u>مستلزمات الانتاج</u>		165795
<u>إيرادات متنوعة</u>		120328	مستلزمات سلعية	15278	
إيرادات متنوعة أخرى	117275		مستلزمات خدمية	150517	
إيرادات سنوات سابقة	3053		<u>المصروفات الجارية</u>		110206
<u>خسائر مرحلة</u>		58668	ضرائب ورسوم	5351	
			إهلاك	53442	
			الإيجار	51413	
			<u>مصروفات متنوعة</u>		226557
			تبرعات وإعانات وتعويضات وغرامات	1158	
			تقلبات أسعار عملات أجنبية	138	
			ديون معدومة	774	
			مصروفات سنوات سابقة	781	
			مصروفات متنوعة أخرى	223706	
			<u>مخصصات بخلاف الإهلاك</u>		9420
			ضرائب عقارية		311
			ضرائب دخلية		20245
			<u>صافى الربح</u>		146217
<b>الإجمالى</b>		<b>1079928</b>	<b>الإجمالى</b>		<b>1079928</b>

بول رقم (60) : حساب التوزيع لشركات السمسرة لتداول الاوراق المالية لسنة 2011 /

القيمة بالآلاف جنيهه

بيان	له	بيان	منه
صافى الربح	292945	إحتياطي قانونى	16772
أرباح مرحلة	109403	إحتياطي شراء سندات حكومية	0
		إحتياطي إرتفاع أسعار اصول	7643
		إحتياطي تطوير وتجديد	0
		إحتياطي عام	16643
		إحتياطيات أخرى	16643
		مقابل الإدارة والاشراف	28623
		حصة الحكومة فى الأرباح	0
		حصة المساهمين فى الأرباح	184270
		حصة العاملين فى الأرباح	72865
		فانض محتجز	66532
الاجمالي	402348	الاجمالي	409991

ول رقم (61) : تفصيل مستلزمات الإنتاج لشركات السمسرة لتداول الاوراق المالية لسنة 2012

القيمة بالآلف جنيه

بيان	القيمة	
	رئيسي	فرعي
<u>مستلزمات الإنتاج السلعية</u>		<b>15278</b>
خامات	0	
وقود وزيوت وقوى محرك	491	
قطع غيار ومهمات	954	
مواد تعبئة وتغليف	240	
أدوات كتابية ومطبوعات	6281	
مياه وإنارة	5600	
مستلزمات سلعية أخرى	1712	
<u>مستلزمات الإنتاج الخدمية</u>		<b>150517</b>
مصروفات الصيانة	10104	
نشر وإعلان ومصروفات طبع ودعاية	8594	
نقل وانتقالات عامة ومواصلات	6984	
بريد وتليفون وتلغراف	18905	
تأجير معدات ووسائل نقل	564	
تكاليف خدمات المصالح والمؤسسات	7334	
إشتراكات في هيئات محلية ودولية	49911	
مصروفات ورسوم قضائية	5505	
تكاليف البرامج التدريبية	9366	
أتعاب البنوك وتكاليف البنوك	17173	
أقساط تأمين مدفوعة	4062	
مستلزمات خدمية أخرى	12015	
<b>الإجمالي</b>		<b>165795</b>

الباب الخامس  
جداول العمالة



البيانات الرئيسية عن العاملين بالبنوك وشركات التأمين ( قطاع عام )

لسنة ٢٠١٠ / ٢٠١١

جدول رقم (٦٢)

البيانات	البنوك التجارية	البنك العقارى المصرى العربى	بنك التنمية والإئتمان الزراعى	إجمالى البنوك	شركات التأمين	الإجمالى
عدد الوحدات الاقتصادية	٣	١	١	٥	٢	٧
عدد العاملين						
أعضاء مجلس الإدارة	١٤	٤	١٨	٣٦	٣	٣٩
إداريون وفنيون وكتابة	٣٠٠٧٦	١٢٢٥	١٩٥٧٣	٥٠٨٧٤	٢٩٩٤	٥٣٨٦٨
عمال	٤٤٨٢	٢١٤	٥٤٨٢	١٠١٧٨	٤٩٢	١٠٦٧٠
إجمالى العاملين	٣٤٥٧٢	١٤٤٣	٢٥٠٧٣	٦١٠٨٨	٣٤٨٩	٦٤٥٧٧

عدد فروع بنوك القطاع العام طبقاً لمحافظة الجمهورية لسنة ٢٠١١/٢٠١٠

جدول رقم (٦٣)

المحافظة	البيان	البنوك التجارية	البنك العقارى المصرى العربى	بنك التنمية والاكتمان الزراعى	الجملة
القاهرة	٢٤٢	١٢	٣	٢٥٧	
الاسكندرية	٧٣	٦	٤	٨٣	
بورسعيد	١٨	٢	١	٢١	
السويس	١٢	٠	١	١٣	
حلوان	٠	٠	٠	٠	
٦ أكتوبر	٠	٠	٠	٠	
دمياط	١٧	١	٦	٢٤	
الدقهلية	٣١	٢	١٣	٤٦	
الشرقية	٤٠	٢	١٦	٥٨	
القليوبية	٢٦	٠	٨	٣٤	
كفر الشيخ	١٩	٠	١١	٣٠	
الغربية	٣١	٤	٩	٤٤	
المنوفية	٣٢	٢	١٠	٤٤	
البحيرة	٢٦	٠	١٨	٤٤	
الإسماعيلية	١٤	١	٥	٢٠	
الجيزة	٨٣	٤	١٠	٩٧	
بنى سويف	١٨	٠	٨	٢٦	
الفيوم	١٦	١	٧	٢٤	
المنيا	٢٦	١	١١	٣٨	
اسيوط	٢٠	١	١٢	٣٣	
سوهاج	٢٧	١	١٢	٤٠	
قنا	٢٧	٢	١٣	٤٢	
اسوان	١٩	١	٧	٢٧	
الاقصر	٠	٠	٠	٠	
البحر الاحمر	٣٢	٠	١	٣٣	
الوادى الجديد	٤	٠	٣	٧	
مطروح	٨	١	١	١٠	
شمال سيناء	٨	١	١	١٠	
جنوب سيناء	٢٢	٠	٠	٢٢	
فروع بالخارج	٠	٠	٠	٠	
الإجمالى	٨٩١	٤٥	١٩١	١١٢٧	

عدد العاملين في البنوك وشركات التأمين  
(قطاع عام) طبقاً لمحافظات الجمهورية  
لسنة ٢٠١٠ / ٢٠١١

جدول رقم (٦٤)

المحافظة	البيان	البنوك التجارية	البنك العقاري المصرى العربى	بنك التنمية والإئتمان الزراعى	إجمالى البنوك	شركات التأمين	الإجمالى
القاهرة		٢٠٢٣٤	٢٦٨	٣٥١٥	٢٤٠١٧	٢٣٣٥	٢٦٣٥٢
الاسكندرية		٣١٢٩	١٠٤	٥٠٦	٣٧٣٩	٣١١	٤٠٥٠
بورسعيد		٢١٩	١٩	٦٣	٣٠١	١٣	٣١٤
السويس		١٦١٢	.	٥٥	١٦٦٧	٤	١٦٧١
حلوان		.	.	.	.	.	.
٦ أكتوبر		٣٩	.	.	٣٩	.	٣٩
دمياط		٢٠٧	١٧	٤٣٩	٦٦٣	٥٦	٧١٩
الدقهلية		٣٧٣	٤٠	٢٠١٠	٢٤٢٣	٣٦	٢٤٥٩
الشرقية		٥٥٢	٤٨	٢٠٧٦	٢٦٧٦	٤٩	٢٧٢٥
القليوبية		٤٤٦	.	٩٢٨	١٣٧٤	٢٣	١٣٩٧
كفر الشيخ		٤١٢	.	١٤٥٢	١٨٦٤	١١	١٨٧٥
الغربية		٤٩٩	٥٤	١٥٠١	٢٠٥٤	١٥٤	٢٢٠٨
المنوفية		٣٥٩	٨	١٥٠٥	١٨٧٢	٢١	١٨٩٣
البحيرة		٢٤٤	.	٢٢٣٤	٢٤٧٨	١١	٢٤٨٩
الاسماعيلية		١٣٠	٢٦	٤٨١	٦٣٧	٦٨	٧٠٥
الجيزة		٩٧١	٧٦١	١٠١٢	٢٧٤٤	٣٧	٢٧٨١
بنى سويف		٢٥١	.	١٠٧٩	١٣٣٠	٣٠	١٣٦٠
الفيوم		٢٠٠	.	١٠٢١	١٢٢١	٢٢	١٢٤٣
المنيا		٣٤١	٢٢	١١	٣٧٤	٩٥	٤٦٩
اسيوط		٢٨٤	.	١٣٣٥	١٦١٩	٢٨	١٦٤٧
سوهاج		١٦٦١	.	١٣٤٣	٣٠٠٤	١٠٣	٣١٠٧
قنا		٣٨٦	.	١٧٠٠	٢٠٨٦	٢٠	٢١٠٦
اسوان		٩٧	٢٢	٥٥٣	٦٧٢	١٦	٦٨٨
الاقصر		١٥٢	١٣	.	١٦٥	٧	١٧٢
البحر الاحمر		٧٦	١٤	٢٦	١١٦	١٤	١٣٠
الوادى الجديد		١٠٣	.	١٩٥	٢٩٨	٣	٣٠١
مطروح		١٥	٨	٢٣	٤٦	٣	٤٩
شمال سيناء		٥٧٧	١٩	١٠	٦٠٦	١١	٦١٧
جنوب سيناء		١٠٠٣	.	.	١٠٠٣	٨	١٠١١
فروع بالخارج		.	.	.	.	.	.
الإجمالى		٣٤٥٧٢	١٤٤٣	٢٥٠٧٣	٦١٠٨٨	٣٤٨٩	٦٤٥٧٧

البيانات الرئيسية للعاملين بالبنوك وشركات التأمين (قطاع خاص)  
الصرافة و السمسرة لسنة ٢٠١٠ / ٢٠١١

جدول رقم (٦٥)

الإجمالي	شركات السمسرة	شركات الصرافة	شركات التأمين	إجمالي البنوك	بنوك الاستثمار والأعمال المشتركة	فروع البنوك الأجنبية	البنوك التجارية المشتركة	البيانات
٣٣٥	١٥٤	١١٨	٢٩	٣٤	١٠	٧	١٧	عدد الوحدات الاقتصادية
١٥٧٠	٥١٨	٢٥٨	١٠٧	٥٠	٢١	٢	٢٧	عدد العاملين
٤١١٥٤	٥٣٣٣	١١٨٥	٣١٢٦	٢٨٦٢١	٩٤٨٧	١٨٦٧	١٧٢٦٧	أعضاء مجلس الإدارة
٨٣٤٣	٧٥٢	٧٣٠	٤٥٤	٥٤٨٤	٢٥٤٦	٣٦١	٢٥٧٧	إداريون وفنيون وكتابة عمال
٤٦٦١٨	٦٦٠٣	٢١٧٣	٣٦٨٧	٣٤١٥٥	١٢٠٥٤	٢٢٣٠	١٩٨٧١	إجمالي العاملين

جدول رقم (٦٦)

عدد فروع بنوك القطاع الخاص طبقاً لمحافظة الجمهورية لسنة ٢٠١١/٢٠١٠

المحافظة	البيان	البنوك التجارية	فروع البنوك الأجنبية	بنوك الاستثمار والأعمال المشتركة	الجماعة
القاهرة	٢٧٤	٤٢	١٨٢	٤٩٨	
الاسكندرية	١١١	١٤	٦٢	١٨٧	
بورسعيد	١٣	٢	١٢	٢٧	
السويس	١٦	٠	٧	٢٣	
حلوان	٠	٠	٠	٠	
٦ أكتوبر	٠	٠	٠	٣٥	
دمياط	٢٢	١	١٢	٣٩	
الدقهلية	٢٩	١	٩	٤١	
الشرقية	٢٦	٢	١٣	٤١	
القليوبية	١٢	٠	٤	١٦	
كفر الشيخ	٩	٠	٢	١١	
الغربية	٢٥	٢	١١	٣٨	
المنوفية	٨	٠	٣	١١	
البحيرة	١٠	٠	٣	١٣	
الاسماعيلية	١٢	٠	٤	١٦	
الجيزة	١١٧	٢٦	٨٨	٢٣١	
بنى سويف	٥	٠	٤	٩	
الفيوم	٦	٠	٣	٩	
المنيا	١٨	٠	٥	٢٣	
اسيوط	١٩	١	٥	٢٥	
سوهاج	١٧	٠	٥	٢٢	
قنا	٢٠	١	٨	٢٩	
اسوان	٨	٠	٨	١٦	
الاقصر	٠	٠	٠	٠	
البحر الأحمر	٢١	٣	١٣	٣٧	
الوادى الجديد	٠	٠	٠	٠	
مطروح	٦	٠	٤	١٠	
شمال سيناء	٤	٠	١	٥	
جنوب سيناء	٣٤	٣	٢١	٥٨	
فروع بالخارج	٠	٠	٠	٠	
الإجمالي	٨٤٢	٩٨	٤٨٩	١٤٢٩	

عداد العاملين في البنوك وشركات التأمين (قطاع خاص)  
 وشركات الصرافة وشركات السمسرة طبقاً لمحافظات الجمهورية  
 لسنة ٢٠١١ / ٢٠١٠

جدول رقم (٦٧)

المحافظة	البنوك التجارية المشتركة	فروع البنوك الاجنبية	بنوك الاستثمارو الأعمال المشتركة	اجمالي البنوك	شركات التأمين	شركات الصرافة	شركات السمسرة	إجمالي عام
القاهرة	٨٩١٣	١٢٠٢	٦٢٤٠	١٦٣٥٥	١٥٤٧	١٠٦٣	٣١٦٦	٢٢١٣١
الاسكندرية	١٢٢٧	١٦٢	٨٨٠	٢٢٦٩	٣٤٩	٢٠٣	٤٩٦	٣٣١٧
بورسعيد	١٥٣	٣٤	٢٤٦	٤٣٣	٣١	٣٧	٥٨	٥٥٩
السويس	١٠٦	٠	٣٣	١٣٩	١٤	٣	١٢	١٦٨
حلوان	٨٥	٣٨	١٤٣	٢٦٦	٠	٥	٢٤٢	٥١٣
٦ أكتوبر	٢٥	٥٨	١٨٨	٢٧١	٠	٠	٨	٢٧٩
دمياط	١٣٩	٨	١٠٨	٢٥٥	١٢	١٠	١٦	٢٩٣
الدقهلية	٢٤٣	١٩	٩٩	٣٦١	٣٦	١٢١	١٦٩	٦٨٧
الشرقية	٢٢٦	٣١	٢٢٤	٤٨١	٢٥	٥٦	٣٠	٥٩٢
القليوبية	٨١	٦	٧٥	١٦٢	١٣	٤٩	٠	٢٢٤
كفر الشيخ	٣٣	٠	٤٧	٨٠	٠	٠	٥	٨٥
الغربية	٢٧٨	٢٣	١٢٤	٤٢٥	٣٠	٣٦	٦٤	٥٥٥
المنوفية	٤٤	٠	٢٤	٦٨	٥	٥٢	١٤	١٣٩
البحيرة	٨٣	٠	٤٧	١٣٠	٢٢	١٧	٥	١٧٤
الاسماعيلية	٨٩	٠	٨٩	١٧٨	٢٤	٤٠	٣٤	٢٧٦
الجيزة	٧٠٢٩	٥٨١	٣٠٤٥	١٠٦٥٥	١٤٧٨	٣٣٥	٢٠٥٥	١٤٥٢٣
الفيوم	٢٠٠	٠	٤٣	٢٤٣	٤	٢	٣١	٢٨٠
بنى سويف	٠	٠	٤٤	٤٤	١	١٣	٣٤	٩٢
المنيا	٩٥	٠	٥٣	١٤٨	١١	٦	٢٦	١٩١
اسيوط	١٥٠	١٠	٦٤	٢٢٤	٣٣	١٨	٥٠	٣٢٥
سوهاج	١٠٨	٠	٤٧	١٥٥	١٨	١٦	٢٣	٢١٢
قنا	٢٥	٠	٢٤	٤٩	١٢	١٣	٢٣	٩٧
مدينة الاقصر	٣١	٨	٢٦	٦٥	٠	٧	١٢	٨٤
اسوان	٤٤	٠	٥٢	٩٦	٥	١١	٤	١١٦
البحر الاحمر	٣٢١	١٧	٥٧	٣٩٥	١٧	٦٠	١٠	٤٨٢
الوادى الجديد	٤	٠	٠	٤	٠	٠	٧	١١
مطروح	٢٠	٠	٠	٢٠	٠	٠	٠	٢٠
شمال سيناء	٢٠	٩	٣٢	٦١	٠	٠	٩	٧٠
جنوب سيناء	٩٩	٢٤	٠	١٢٣	٠	٠	٠	١٢٣
فروع بالخارج	٠	٠	٠	٠	٠	٠	٠	٠
الاجمالي	١٩٨٧١	٢٢٣٠	١٢٠٥٤	٣٤١٥٥	٣٦٨٧	٢١٧٣	٦٦٠٣	٤٦٦١٨