



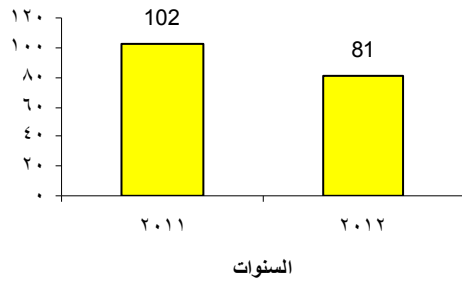
٢٤,٩٪ زيادة في عدد المؤتمرات التي عقدتها

او اشتركت فيها مصر (داخليا / خارجيا)

أصدر الجهاز المركزي للتعبئة العامة والإحصاء اليوم / / ٢٠١٣ "النشرة السنوية للإحصاءات الثقافية" عام ٢٠١٢ و من أهم المؤشرات الإحصائية ما يلي:

الصحف والدوريات والإذاعة المسموعة والمرئية

عدد الصحف خلال علمي ٢٠١٢، ٢٠١١



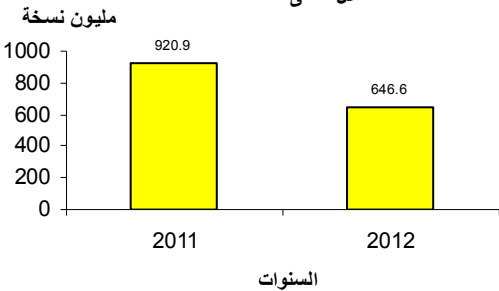
■ بلغ عدد الصحف التي صدرت ٨١ صحيفة عام ٢٠١٢ مقابل ١٠٢ صحيفة عام ٢٠١١ بنسبة ٢٠,٦٪ .

■ بلغ عدد النسخ الموزعة للصحف محلياً وخارجياً ٦٤٦,٦ مليون نسخة عام ٢٠١٢ مقابل ٩٢٠,٩ مليون نسخة عام ٢٠١١ بنسبة انخفاض قدرها ٢٩,٨٪ .

■ بلغ عدد ساعات الإرسال بالشبكات المسموعة ١٧٧٧٢٨ ساعة عام ٢٠١٢ مقابل ١٦٦١٤٦ ساعة عام ٢٠١١ بنسبة زيادة قدرها ٧٪ .

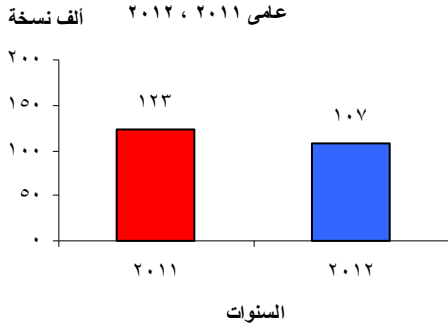
■ بلغ عدد ساعات الإرسال للقنوات المرئية ١٦٢٠١٧ ساعة عام ٢٠١٢ مقابل ١٩٣٦٥١ ساعة عام ٢٠١١ بنسبة انخفاض قدرها ١٦,٣٪ .

عدد النسخ الموزعة للصحف محلياً وخارجياً خلال علمي ٢٠١٢، ٢٠١١



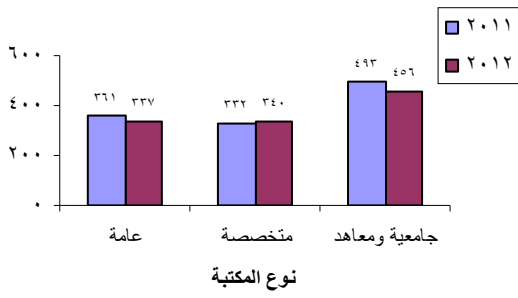
الكتب والمكتبات :

عدد النسخ المطبوعة من الكتب والكتيبات خلال علمي ٢٠١٢، ٢٠١١



• بلغ عدد الكتب والكتيبات المؤلفة والمترجمة المودعة إيداعاً قانونياً بدار الكتب والوثائق القومية ١٠,٧ ألف كتاباً وكتيباً عام ٢٠١٢ مقابل ١٢,٣ ألف كتاباً وكتيباً عام ٢٠١١ بنسبة انخفاض قدرها ١٣٪ ، بلغ عدد النسخ المطبوعة ١٠٧ ألف نسخة عام ٢٠١٢ مقابل ١٢٣ ألف نسخة عام ٢٠١١ بنسبة انخفاض قدرها ١٣٪ .

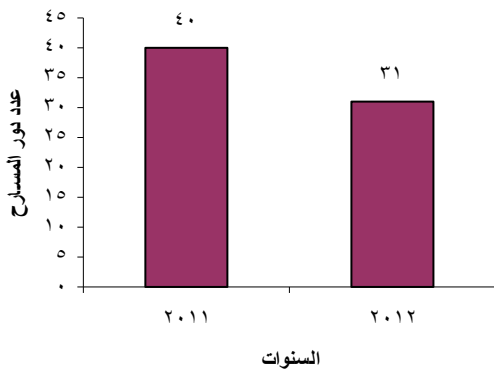
عدد المكتبات طبقاً لنوع المكتبة خلال عامي ٢٠١٢، ٢٠١١



- بلغ عدد دور الكتب والمكتبات العامة والمتخصصة ومكتبات الجامعات والمعاهد ١١٣٣ مكتبة (٣٣٧ مكتبات عامة ، ٣٤٠ مكتبات متخصصة، ٤٥٦ مكتبات جامعية ومعاهد) عام ٢٠١٢ مقابل ١١٨٦ مكتبة (٣٦١ مكتبات عامة، ٣٣٢ مكتبات متخصصة، ٤٩٣ مكتبات جامعية ومعاهد) عام ٢٠١١ بنسبة انخفاض قدرها ٤,٥ % .

السينما والمسرح:

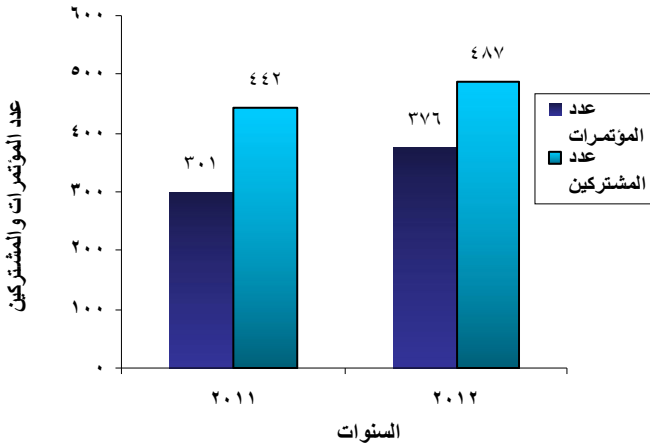
عدد دور المسرح خلال عامي ٢٠١٢، ٢٠١١



- بلغ عدد القاعات بدور عرض الأفلام السينمائية ٢٨٢ قاعة عام ٢٠١٢ مقابل ٢٨٧ قاعة عام ٢٠١١ بنسبة انخفاض قدرها ١,٧ % .
- بلغ عدد المسارح ٣١ مسرحاً عام ٢٠١٢ مقابل ٤٠ مسرحاً عام ٢٠١١ بنسبة انخفاض قدرها ٢٢,٥ % .
- بلغ عدد الفرق المسرحية الوطنية ٦١ فرقة عام ٢٠١٢ مقابل ٦٥ فرقة عام ٢٠١١ بنسبة انخفاض قدرها ٦,٢ % .
- بلغ عدد العروض المسرحية بالداخل ٢١١٦ عرضاً شاهدها ٣٨٩ ألف مشاهد بإجمالي إيرادات ٤,٦ مليون جنيه عام ٢٠١٢ .

قصور وبيوت الثقافة والجمعيات الثقافية والمؤتمرات:

عدد المؤتمرات وعدد المشتركين خلال عامي ٢٠١٢، ٢٠١١

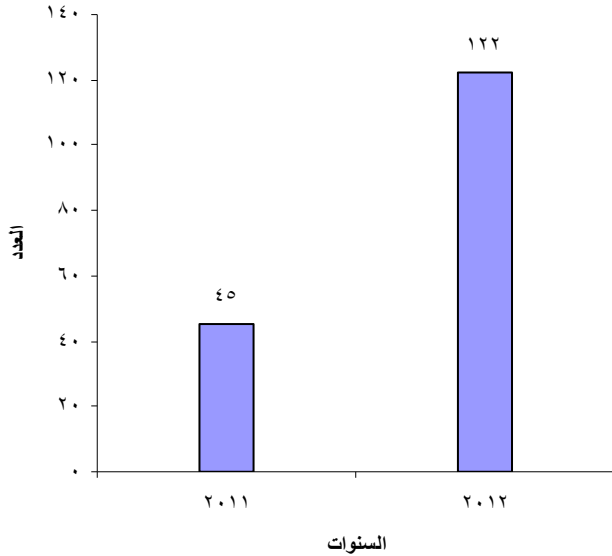


- بلغ عدد قصور وبيوت الثقافة ٥٥٩ عام ٢٠١٢ مقابل ٥٤٤ عام ٢٠١١ بنسبة زيادة قدرها ٢,٨ % .
- بلغ عدد الجمعيات الثقافية ١٤٠ جمعية عام ٢٠١٢ مقابل ١٥٨ جمعية عام ٢٠١١ بنسبة انخفاض قدرها ١١,٤ % .
- بلغ عدد المؤتمرات التي عقدتها أو اشتركت فيها مصر (داخلياً / خارجياً) ٣٧٦ مؤتمراً عام ٢٠١٢ مقابل ٣٠١ مؤتمراً عام ٢٠١١ بنسبة زيادة قدرها ٢٤,٩ % .
- بلغ عدد المشاركين في هذه المؤتمرات ٤٨٧ مشاركاً عام ٢٠١٢ مقابل ٤٤٢ مشاركاً عام ٢٠١١ بنسبة زيادة قدرها ١٠,٢ % .

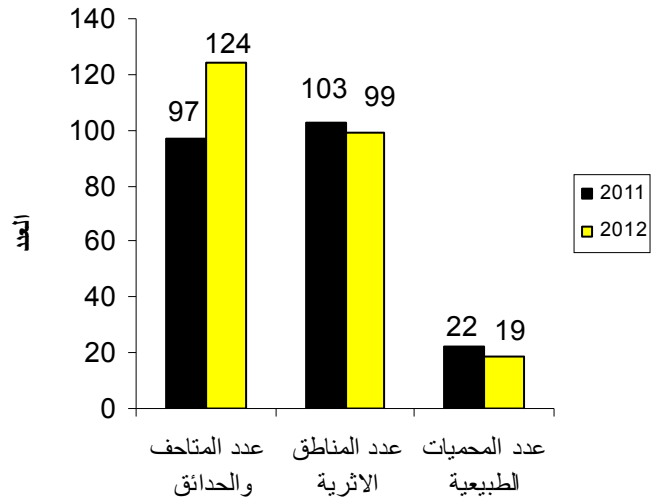
المتاحف والحدائق والمناطق الأثرية والمحميات الطبيعية والمعارض :

- بلغ عدد متاحف والحدائق ١٢٤ متحف وحديقة عام ٢٠١٢ مقابل ٩٧ متحف وحديقة عام ٢٠١١ بنسبة زيادة قدرها ٢٧,٨ ٪ .
- بلغ عدد المناطق الأثرية ٩٩ منطقة أثرية عام ٢٠١٢ مقابل ١٠٣ منطقة أثرية عام ٢٠١١ بنسبة انخفاض قدرها ٣,٩ ٪ .
- بلغ عدد المحميات الطبيعية ١٩ محمية طبيعية عام ٢٠١٢ مقابل ٢٢ محمية طبيعية عام ٢٠١١ بنسبة انخفاض قدرها ١٣,٦ ٪ ، .
- بلغ عدد المعارض الزراعية والصناعية التي أقامتها مصر بالداخل والخارج ١٢٢ معرضاً عام ٢٠١٢ مقابل ٤٥ معرضاً عام ٢٠١١ بنسبة زيادة قدرها ١٧١,١ ٪ .

عد المعارض بالداخل والخارج خلال عامي ٢٠١١، ٢٠١٢



عد متاحف والحدائق والمناطق الاثرية والمحميات خلال عامي ٢٠١١، ٢٠١٢



ص.ب. ٢٠٨٦ صلاح سالم – مدينة نصر/ القاهرة P.O. Box 2086 Salah Salem , Nasr City, Cairo, Egypt

العلاقات العامة: ٢٤٠٢٠٢٣١ – المركز القومي للمعلومات : ٢٤٠٢٠٥٧٤ – فاكس رئاسة الجهاز: ٢٤٠٢٤٠٩٩ (02)

البريد الإلكتروني : Email: pres_capmas@capmas.gov.eg الموقع الإلكتروني للجهاز: <http://www.capmas.gov.eg>

