



13,2 % معدل البطالة في عام 2013

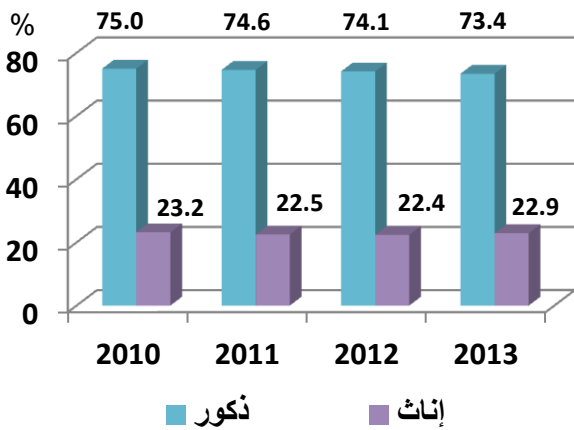
أصدر الجهاز المركزي للتعبئة العامة والإحصاء اليوم الموافق /4 / 2014 نتائج بحث القوى العاملة لعام 2013 والذي أوضح أن معدل البطالة قد بلغ 13,2% مقابل 12,7% عام 2012 و 9% عام 2010 وترجع هذه الزيادة نتيجة الظروف التي تشهدها مصر من أحداث نتج عنها تباطؤ في الأنشطة الاقتصادية بشكل عام خلال تلك الفترة.

27.6 مليون فرد حجم قوة العمل

- بلغ حجم قوة العمل 27.6 مليون فرد مقابل 27 مليون فرد عام 2012 بزيادة قدرها 601 ألف فرد بنسبة 2,2% وبزيادة قدرها 1.4 مليون فرد بنسبة 5,5% عن عام 2010.
- بلغ حجم قوة العمل من الذكور 21,2 مليون فرد مقابل 20,9 مليون فرد عام 2012 بزيادة قدرها 292 ألف فرد بنسبة 1,4% وبزيادة قدرها مليون فرد بنسبة 5,1% عن عام 2010.
- بلغ حجم قوة العمل من الإناث 6,4 مليون فرد مقابل 6,1 مليون فرد عام 2012 بزيادة قدرها 309 ألف فرد بنسبة 5,0% وبزيادة قدرها 416 ألف فرد بنسبة 6,9% عن عام 2010.

48,5 % معدل المساهمة في النشاط

- بلغ معدل المساهمة في قوة العمل 48,5% من إجمالي عدد السكان (15 سنة فأكثر) مقابل 48,4 في عام 2012 وبلغ 49,3 % عام 2010.



- بلغ معدل المساهمة في قوة العمل بين الذكور 73,4% خلال عام 2013 بينما بلغ 74,1% في عام 2012 و 75% في عام 2010.

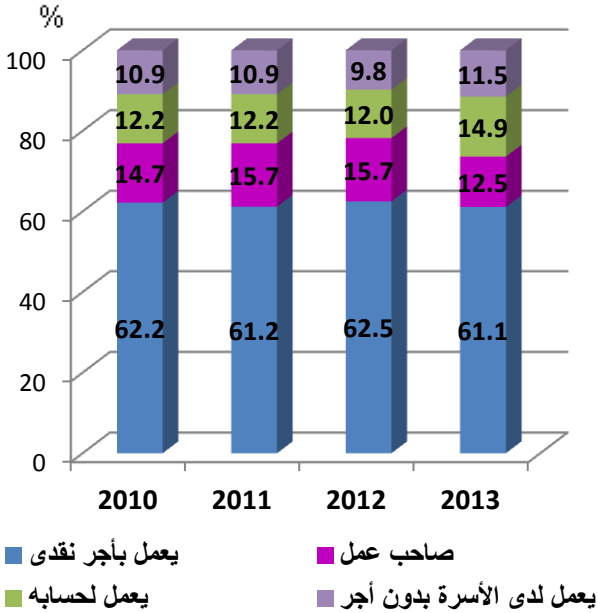
- بلغ معدل المساهمة في قوة العمل بين الإناث 22,9% خلال عام 2013 بينما بلغ 22,4% في عام 2012 و 23,2% في عام 2010. مما يشير إلى ارتفاع معدل المساهمة في قوة العمل بين الذكور إلى أكثر من ثلاثة أضعاف مثيلاتها بين الإناث.

- بلغ معدل المساهمة في قوة العمل في الحضر 46,7% خلال عام 2013 مقابل 46,8% في عام 2012 و 47,6% في عام 2010 ، بينما بلغ في الريف 49,9% خلال عام 2013 مقابل 50,0% في عام 2012 وكان 51,1% في عام 2010.

24 مليون مشغل

- زيادة عدد المشغلين إلى 24 مليون مشغل مقابل 23,6 مليون مشغل عام 2012 بزيادة قدرها 377 ألف مشغل بنسبة 1,6% وبزيادة قدرها 144 ألف بنسبة 0,6% عن عام 2010.
- بلغ عدد المشغلين من الذكور 19,1 مليون مشغل مقابل 18,9 مليون مشغل عام 2012 بزيادة قدرها 150 ألف مشغل بنسبة 0,8% وبنقص قدره 71 ألف بنسبة 0,4% عن عام 2010.
- بلغ عدد المشغلات من الإناث 4,9 مليون مشغلة مقابل 4,7 مليون مشغلة عام 2012 بزيادة قدرها 227 ألف مشغلة بنسبة 4,9% وبزيادة قدرها 215 ألف بنسبة 4,6% عن عام 2010.
- بلغ عدد المشغلين في الحضر 10 مليون مشغل مقابل 9,9 مليون مشغل عام 2012 بزيادة قدرها 137 ألف مشغل بنسبة 1,4% وبزيادة قدرها 62 ألف فرد بنسبة 0,6% عن عام 2010.
- بلغ عدد المشغلين في الريف 14 مليون مشغل مقابل 13,7 مليون مشغل عام 2012 بزيادة قدرها 240 ألف مشغل بنسبة 1,7% وبزيادة قدرها 82 ألف فرد بنسبة 0,6% عن عام 2010.

61,1% نسبة المشغلين بأجر نقدي



- بلغ عدد المشغلين بأجر نقدي 14.6 مليون مشغل بنسبة 61.1% من إجمالي المشغلين.
- بلغ عدد أصحاب العمل وبيرونيه 3 مليون صاحب عمل بنسبة 12.5% من إجمالي المشغلين.
- بلغ عدد المشغلين ممن يعملون لحسابهم 3.6 مليون مشغل بنسبة 14.9% من إجمالي المشغلين.
- بلغ عدد المشغلين لدى الأسر بدون أجر 2.8 مليون مشغل بنسبة 11.5% من إجمالي المشغلين.

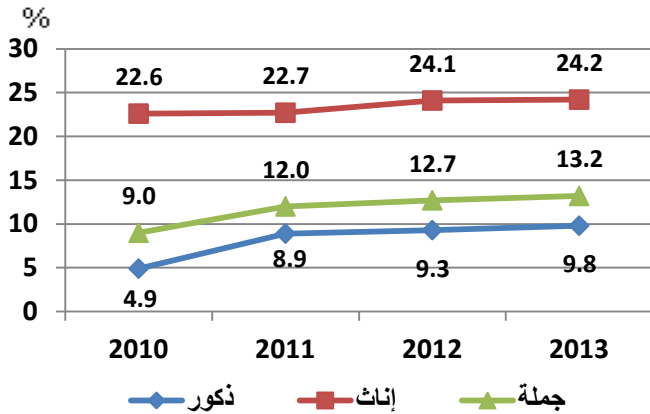
27,9 % نسبة المشتغلين في نشاط الزراعة وصيد الأسماك

- بلغ عدد المشتغلين في نشاط الزراعة وصيد الأسماك 6,7 مليون مشتغل بنسبة 27,9% من إجمالي المشتغلين .
- بلغ عدد المشتغلين في نشاط الصناعات التحويلية 2,6 مليون مشتغل بنسبة 10,7% من إجمالي المشتغلين .
- بلغ عدد المشتغلين في تجارة الجملة والتجزئة 2,7 مليون مشتغل بنسبة 11,2% من إجمالي المشتغلين.
- بلغ عدد المشتغلين بنشاط التشييد والبناء 2,7 مليون مشتغل بنسبة 11,4% من إجمالي المشتغلين,
- شكل نشاط المنظمات والهيئات الدولية والإقليمية والسفارات والقنصليات الأجنبية اقل الأنشطة من حيث عدد المشتغلين حيث بلغ عدد العاملين به 2400 مشتغل بنسبة 0,01% من إجمالي المشتغلين.

3,6 مليون فرد عاطل عن العمل

- بلغ عدد المتعطلين 3,6 مليون متعطل عام 2013 مقابل 3,4 مليون متعطل عام 2012 بزيادة قدرها 224 ألف متعطل بنسبة 6,5% وبزيادة قدرها 1,3 مليون فرد بنسبة 55,3% عن عام 2010.
- بلغ معدل البطالة 13,2% عام 2013 مقابل 12,7% عام 2012 وكان 9% في عام 2010.

9.8% معدل البطالة بين الذكور و 24,2% بين الإناث



- بلغ معدل البطالة بين الذكور 9.8% مقابل 9.3% عام 2012 و 4.9% في عام 2010.
- بلغ معدل البطالة بين الإناث 24.2% مقابل 24.1% عام 2012 و 22.6% في عام 2010.

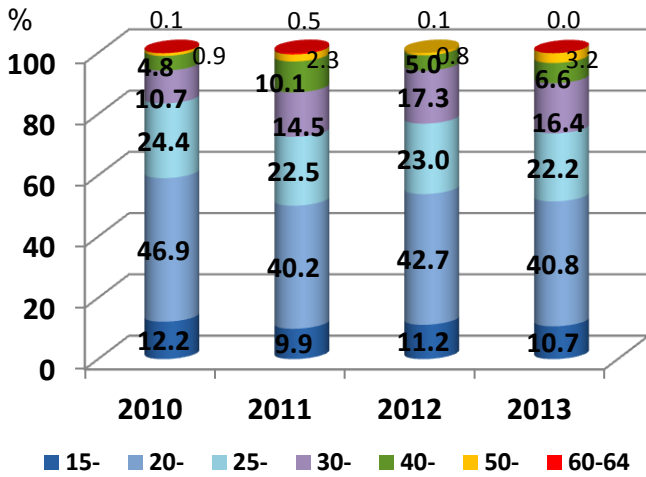
16.5% معدل البطالة في الحضر مقابل 10.7% في

- بلغ معدل البطالة في الحضر 16,5% بينما بلغ 10,7% في الريف وذلك نتيجة توفر فرص العمل بالأنشطة الزراعية.
- بلغ معدل البطالة بين ذكور الحضر 12,4% وبين ذكور الريف 7,9% ، بينما بلغ معدل البطالة بين إناث الحضر 29,2% مقابل 20,3% بين إناث الريف نتيجة مشاركة الإناث في الأنشطة الزراعية في الريف.
- سجلت أعلى معدلات للبطالة في محافظة السويس حيث بلغ المعدل 24,0% يليها محافظة بورسعيد 23,3% وسجلت أقل معدلات بطالة في محافظة بنى سويف بمعدل 7,7% من إجمالي قوة العمل بالمحافظة.

24,5% نسبة المتعطلين الذين سبق لهم العمل من إجمالي

بلغت نسبة المتعطلين الذين سبق لهم العمل 24,5% من إجمالي المتعطلين بينما بلغت تلك النسبة 25,3% في عام 2012 و 15,9% في عام 2010.

73,7% من إجمالي المتعطلين من الشباب



بلغت نسبة المتعطلين من الشباب الذين تتراوح أعمارهم بين (15 - 29 سنة) 73,7% من إجمالي المتعطلين حيث:

أ- 10.7% للفئة العمرية (15 - 19 سنة).

ب- 40.8% للفئة العمرية (20 - 24 سنة).

ج - 22.2% للفئة العمرية (25 - 29 سنة).

78.2% من إجمالي المتعطلين من حملة

بلغت نسبة المتعطلين من حملة المؤهلات المتوسطة وفوق المتوسطة والجامعية وما فوقها حوالي 78.2% من إجمالي المتعطلين حيث:

أ- 47,1% من الحاصلين على مؤهلات متوسطة وفوق متوسطة (53,8% ذكور، 46,2% إناث).

ب - 31,1% من حملة المؤهلات الجامعية وما فوقها (44.7% ذكور ، 55.3% إناث).

46,7 متوسط عدد ساعات العمل في الأسبوع

- بلغ متوسط عدد ساعات العمل الأسبوعية للعاملين بأجر 46,7 ساعة.
- بلغ متوسط عدد ساعات العمل الأسبوعية بين الذكور 47,5 ساعة مقارنة ب 43,2 ساعة للإناث.
- بلغ أعلى متوسط لعدد ساعات العمل الأسبوعية بين العاملين في أنشطة خدمات الغذاء و الإقامة (52,4 ساعة) ويليهما العاملين في قطاع النقل و التخزين بمتوسط 51.4 ساعة ثم العاملين في قطاع تجارة الجملة والتجزئة بمتوسط 51,3 ساعة.
- بلغ متوسط عدد ساعات العمل الأسبوعية بين العاملين في القطاع الاستثماري 49,2 ساعة ويليهما القطاع الخاص بمتوسط 48,3 ساعة ثم العاملين في القطاع العام بمتوسط 46,7 ساعة.

• ص.ب. 2086 صلاح سالم - مدينة نصر / القاهرة ، P.O. Box 2086 Salah Salem , Nasr City, Cairo

Egypt

• ت / العلاقات العامة : (02)24020231 ، المركز القومي للمعلومات (02)24020574 فاكس رئاسة الجهاز (02)24024099

• البريد موقع الجهاز : [http://: www.capmas.gov.eg](http://www.capmas.gov.eg) البريد الإلكتروني: [Email: pres_capmas@capmas.gov.eg](mailto:pres_capmas@capmas.gov.eg)