



جمهورية مصر العربية

الجهاز المركزي للتعبئة العامة والإحصاء

النشرة السنوية  
لإحصاءات إصابات العمل في منشآت  
القطاع العام / الأعمال العام  
والقطاع الخاص ٥٠ عامل فأكثر

عام ٢٠٠٧



إصدار يناير ٢٠٠٩



جمهورية مصر العربية

الجهاز المركزي للتعبئة العامة والإحصاء

النشرة السنوية  
لإحصاءات إصابات العمل في منشآت  
القطاع العام / الأعمال العام  
والقطاع الخاص ٥٠ عامل فأكثر

عام ٢٠٠٧

يحظر النشر أو الاقتباس  
بدون الإشارة إلى المصدر  
وهو الجهاز المركزي للتعبئة العامة والإحصاء

إصدار يناير ٢٠٠٩

<http://www.capmas.gov.eg>

مرجع رقم ٧١-٢٥٢٢-٢٠٠٧

## تقدير

تعتبر الموارد البشرية من أهم عناصر ومكونات التنمية الشاملة ، لذا تولي الدولة اهتماماً كبيراً بالعنصر البشري وتسعى جاهدة إلى تهيئة ظروف العمل الملائمة لتحقيق أعلى معدلات إنتاجية وذلك بتوفير الأمن الصناعي والرعاية الصحية والاجتماعية المناسبة للإقلال من إصابات العمل والتي تعتبر أحد معوقات الإنتاج .

لذا يهتم الجهاز المركزي للتعينة العامة والإحصاء بإصدار النشرة السنوية عن "إصابات العمل في منشآت القطاع العام / الأعمال العام ، القطاع الخاص ٥٠ عامل فأكثر" متضمنة بيانات عن إصابات العمل طبقاً للقطاع والنوع وفئات السن وأقسام المهين الرئيسية بمحافظات الجمهورية بالإضافة إلى معدلات الإصابة .

يقدم الجهاز هذه النشرة عن عام ٢٠٠٧ للمهتمين والباحثين في هذا المجال ، متمنياً أن تحقق الفائدة المرجوة منها .

والله ولي التوفيق ...

لواء / أبو بكر الجندي

رئيس الجهاز المركزي للتعينة العامة والإحصاء

## الفهرس

رقم الصفحة	البیان	رقم الجدول
١	منهجية الإحصائية	
٣	المؤشرات العامة جداول النشر	
<b>الباب الأول</b>		
توزيع إصابات العمل طبقاً للقطاع والنوع وبعض الخصائص الأخرى بمحافظات الجمهورية لعام ٢٠٠٧		
٢٢	إصابات العمل موزعة طبقاً للقطاع والنوع .	١
٢٣	إصابات العمل موزعة طبقاً لشهور السنة والنوع .	٢
٣٣	إصابات العمل موزعة طبقاً لفئات السن والنوع .	٣
٤٣	إصابات العمل موزعة طبقاً للحالة التعليمية والنوع .	٤
٤٨	إصابات العمل موزعة طبقاً لأقسام المهن والنوع .	٥
٦٢	إصابات العمل موزعة طبقاً للنشاط الإقتصادي والنوع .	٦
٧٦	إصابات العمل موزعة طبقاً لمكان وقوع الإصابة والنوع .	٧
٨١	إصابات العمل موزعة طبقاً للسبب الخارجي للإصابة والنوع .	٨
٨٨	إصابات العمل موزعة طبقاً للعضو المصاب والنوع .	٩
٩٨	إصابات العمل موزعة طبقاً لطبيعة الإصابة والنوع .	١٠
١١٩	إصابات العمل موزعة طبقاً لنتيجة الإصابة والنوع .	١١
<b>الباب الثاني</b>		
توزيع إصابات العمل طبقاً للقطاع والنوع وفئات السن وأقسام المهن والسبب الخارجي للإصابة وبعض الخصائص الأخرى لعام ٢٠٠٧		
١٢٧	إصابات العمل وموزعة طبقاً لأقسام المهن وفئات السن والنوع .	١٢
١٣٣	إصابات العمل موزعة طبقاً لنتيجة الإصابة وفئات السن والنوع .	١٣
١٣٦	إصابات العمل موزعة طبقاً لأقسام المهن والنشاط الإقتصادي والنوع .	١٤
١٤٢	إصابات العمل موزعة طبقاً لأقسام المهن والعضو المصاب والنوع .	١٥
١٥٠	إصابات العمل موزعة طبقاً للسبب الخارجي للإصابة والعضو المصاب والنوع .	١٦
١٥٤	إصابات العمل موزعة طبقاً للسبب الخارجي للإصابة والنشاط الإقتصادي والنوع .	١٧
١٥٨	إصابات العمل موزعة طبقاً للنشاط الإقتصادي ونتيجة الإصابة والنوع .	١٨

## تابع الفهرس

رقم الصفحة	البـيـان	رقم الجدول
<b>الباب الثالث</b>		
<b>معدلات الإصابة طبقاً للنشاط الإقتصادي والقطاع والنوع لعام ٢٠٠٧</b>		
١٦١	معدل شدة الإصابة طبقاً للنشاط الإقتصادي والقطاع .	١٩
١٦٣	معدل تكرار الإصابة طبقاً للنشاط الإقتصادي والقطاع .	٢٠
١٦٥	معدل أيام الإنقطاع عن العمل بسبب الإصابة طبقاً للنشاط الإقتصادي بمحافظة الجمهورية .	٢١
١٩٥	معدل الإصابة موزعة طبقاً للنشاط الإقتصادي والنوع بمحافظة الجمهورية .	٢٢
٢٢٥	معدل الإصابة الميته موزعة طبقاً للقطاع والنوع .	٢٣
<b>الباب الرابع</b>		
<b>ملاحق السبب الخارجي للإصابة وطبيعة الإصابة</b>		
<b>ونماذج تبليغات وإخطارات إصابات العمل</b>		
٢٢٧	دليل إصابات العمل طبقاً للسبب الخارجي للإصابة المراجعة العاشرة لعام ١٩٩٦ .	-
٢٢٩	طبيعة الإصابة طبقاً للتصنيف الدولي للأمراض وأسباب الوفاء لمنظمة الصحة العالمية المراجعة العاشرة لعام ١٩٩٦ .	-
٢٣٠	نموذج إستمارة إصابات العمل في شركات القطاع العام/ وقطاع الأعمال العام والقطاع الخاص ٥٠ عامل فاكتر ( إستمارة رقم ٤٥ م ١٠ ) .	-

## منهجية الإحصائية

### أولاً : أهداف الإحصائية :

- تهدف الإحصائية إلى تصوير واقعات إصابات العمل في منشآت القطاع العام / الأعمال العام والقطاع الخاص ٥٠ عامل فأكثر بقصد التعرف على الآتي:
- ١- حجم إصابات العمل في منشآت القطاع العام / الأعمال العام والقطاع الخاص ٥٠ عامل فأكثر .
  - ٢- معدل تكرار إصابات العمل طبقاً للقطاع و النوع و النشاط الإقتصادي .
  - ٣- معدل شدة الإصابة طبقاً للقطاع و النوع و النشاط الإقتصادي .
  - ٤- معدل الإصابة موزعة طبقاً للقطاع و النوع و النشاط الإقتصادي .
  - ٥- معدل أيام الإنقطاع بسبب الإصابة طبقاً للقطاع و النوع و النشاط الإقتصادي .
  - ٦- دراسة توزيع الإصابات طبقاً للقطاع و النوع و بعض الخصائص الأخرى مثل فئات السن ، والحالة الإجتماعية ، شهور السنة ، الحالة الزواجية ، مكان وقوع الإصابة ونتيجة الإصابة والسبب الخارجي للإصابة ، طبيعة الإصابة ، وذلك طبقاً للدليل الدولي للأمراض وأسباب الوفاة لمنظمة الصحة العالمية ( المراجعة العاشرة لعام ١٩٩٦ ) .
  - ٧- إمكانية إعداد التوصيات والتوجيهات الفنية اللازمة للقائمين على الإشراف على إدارة المشروعات في مختلف الأنشطة الإقتصادية .
  - ٨- توفير البيانات اللازمة لإصابات العمل والتي تحتاج إليها الدراسات المحلية والمنارات الدولية .

### ثانياً : مصادر البيانات والإطار والشمول :

- تجمع بيانات الإحصائية من منشآت القطاع العام/ الأعمال العام والقطاع الخاص ٥٠ عامل فأكثر والفروع التابعة لها بمختلف محافظات الجمهورية وقد بلغ إجمالي عند المنشآت ١٤٠٨ منشأة موزعة كالآتي :
- القطاع العام / الأعمال العام ٣٠٤ منشأة بنسبة ٢١,٦ ٪ والقطاع الخاص ٥٠ عامل فأكثر ١١٠٤ منشأة بنسبة ٧٨,٤ ٪ من إجمالي المنشآت .

### ثالثاً : التعاريف المستخدمة :

#### ١- مكان وقوع الإصابة :

- يقصد به المكان الذي حدثت فيه الإصابة مثل مكان العمل أو بالطريق من أو إلى العمل أو بالطريق أثناء تأدية عمل خارج مقر العمل .

#### ٢- السبب الخارجي للإصابة :

- يقصد به نوع الحادث أو الآلات التي سببت الإصابة مثل حوادث المركبات بأنواعها أو حوادث الطيران أو التسمم أو حوادث السطو أو الحوادث ذات الطبيعة الصناعية ٠٠٠ الخ .

#### ٣- العضو المصاب :

- يقصد به موضع الإصابة من الجسم : الرأس أو العنق أو الأطراف ٠٠٠ الخ .

#### ٤ - طبيعة الإصابة :

يقصد به نوع الإصابة في الموضع الذي أصيب من الجسم مثل كسر أو خلع أو التواء أو جرح أو تهتك أو إصابة سطحية ٠٠ الخ .

#### ٥ - نتيجة الإصابة :

يقصد بها ما نتج عن حدوث الإصابة مثل شفاء أو عجز جزئي أو كلي أو وفاة أو مازال تحت العلاج .

#### ٦ - معدل تكرار الإصابة :

عدد حالات إصابات العمل في نشاط معين خلال السنة × ١٠٠٠,٠٠٠

إجمالي عدد ساعات العمل المنبذولة لجميع العاملين في ذلك النشاط خلال السنة

#### ٧ - معدل شدة الإصابة :

جملة أيام الانقطاع في نشاط معين خلال السنة × ١٠٠٠

إجمالي عدد ساعات العمل المنبذولة لجميع العاملين في ذلك النشاط خلال السنة

#### ٨ - معدل أيام الإقطاع عن العمل بسبب الإصابة طبقاً للنشاط الإقتصادي :

جملة أيام الإقطاع بسبب الإصابة خلال العام × ١٠٠

إجمالي أيام العمل الفعلية خلال العام

#### ٩ - معدل الإصابة موزعة طبقاً لأقسام النشاط الإقتصادي والنوع :

جملة عدد الإصابات داخل النشاط × ١٠٠

جملة عدد العمال داخل النشاط

#### ١٠ - معدل الإصابة المميتة طبقاً للقطاع والنوع :

إجمالي حالات الوفاة × ١٠٠,٠٠٠

إجمالي حالات الإصابة

### رابعاً : جمع البيانات :

يتم إستيفاء البيانات الإحصائية بمعرفة إدارات ومراقبات شئون الأفراد وأقسام التأمينات الإجتماعية والأمن الصناعي لمنشآت القطاع العام/ الأعمال العام والقطاع الخاص ٥٠ عامل فأكثر وذلك من واقع السجلات والمستندات المتوفرة لديها بواسطة نماذج إستمارات أعدت لهذا الغرض تضمنت بيانات عن عدد الإصابات خلال شهور السنة وأسبابها ونتائجها وطبيعتها .

### خامساً : فترة جمع البيان :

تجمع البيانات سنوياً عن سنة ميلادية تبدأ من يناير وتنتهي في ديسمبر .

#### ملحوظة :

١ - القطاع العام يشمل العام والأعمال العام

٢ - لم يتم إصدار النشرة عن عام ٢٠٠٦ نظراً لإجراء التعداد العام للسكان والإسكان والمنشآت .

٣ - ( ٠ ) عدم وجود بيان .

## المؤشرات العامة

- ١- بلغ إجمالي عدد المنشآت للقطاع العام / الأعمال العام والقطاع الخاص ١٤٠٨ منشأة لعام ٢٠٠٧ موزعة كالتالي:
- أ- القطاع العام / الأعمال العام ٣٠٤ منشأة بنسبة ٢١,٦ ٪ .
- ب- القطاع الخاص ٥٠ عامل فأكثر ١١٠٤ منشأة بنسبة ٧٨,٤ ٪ .
- ٢- بلغ عدد العاملين في منشآت القطاع العام / الأعمال العام والقطاع الخاص ٩٠٥٦٢١ عاملاً لعام ٢٠٠٧ موزعة كالتالي:
- أ- القطاع العام / الأعمال العام ٦٨١٧٢٩ عاملاً بنسبة ٧٥,٣ ٪ .
- ب- القطاع الخاص ٥٠ عامل فأكثر ٢٢٣٨٩٢ عاملاً بنسبة ٢٤,٧ ٪ .
- ٣- بلغ عدد إصابات العمل في القطاع العام / الأعمال العام والقطاع الخاص ١٩٩٢٧ حالة لعام ٢٠٠٧ بينما كانت ٢١٢١٣ حالة لعام ٢٠٠٥ بنقص قدره ١٢٨٦ حالة بنسبة ٦,٥ ٪ .
- ٤- بلغ عدد حالات الإصابة للذكور ١٨٥٧٩ حالة لعام ٢٠٠٧ في القطاعين بنسبة ٩٣,٢ ٪ من جملة الحالات موزعين كما يلي:
- أ- القطاع العام / الأعمال العام ١٥٢٠٢ حالة بنسبة ٨١,٨ ٪ من جملة الذكور .
- ب- القطاع الخاص ٥٠ عامل فأكثر ٣٣٧٧ حالة بنسبة ١٨,٢ ٪ من جملة الذكور .
- بينما بلغت عدد حالات الإصابة للإناث في القطاعين ١٣٤٨ حالة بنسبة ٦,٨ ٪ من جملة عدد الحالات لعام ٢٠٠٧ موزعين كما يلي:
- أ- القطاع العام / الأعمال العام ١١٣٠ حالة بنسبة ٨٣,٨ ٪ من جملة الإناث .
- ب- القطاع الخاص ٥٠ عامل فأكثر ٢١٨ حالة بنسبة ١٦,٢ ٪ من جملة الإناث .
- ٥- كانت أكثر عدد حالات الإصابة تتركز في محافظة القاهرة ٦٠٠٣ حالة بنسبة ٣٠,١ ٪ من جملة عدد الحالات موزعة كالتالي:
- أ- القطاع العام / الأعمال العام ٥٣٠٢ حالة بنسبة ٢٦,٦ ٪ من جملة عدد الحالات .
- ب- القطاع الخاص ٥٠ عامل فأكثر ٧٠١ حالة بنسبة ٣,٥ ٪ من جملة عدد الحالات .
- يليه محافظة الإسكندرية ٥١١٩ حالة بنسبة ٢٥,٧ ٪ من جملة عدد الحالات موزعة كالتالي:
- أ- القطاع العام / الأعمال العام ٣٧٨٦ حالة بنسبة ١٩,٠ ٪ من جملة عدد الحالات .
- ب- القطاع الخاص ٥٠ عامل فأكثر ١٣٣٣ حالة بنسبة ٦,٧ ٪ من جملة عدد الحالات .



٦- كانت أقل عند الحالات تتركز في مدينة الأقصر حالة واحدة في القطاع الخاص تقسطنطينيا  
محافظة البحر الأحمر ٣ حالات .

٧- كانت أعلى عند حالات الإصابة في شهر يوليو حيث بلغت عدد حالات الإصابة ١٨٧٠ حالة  
بنسبة ٩,٤ ٪ من جملة عدد الحالات .

٨- كانت أقل عند حالات الإصابة في شهر ديسمبر حيث بلغت ١٣٢٢ حالة بنسبة ٦,٧ ٪ من  
جملة عدد الحالات .

٩- تركزت عدد حالات الإصابة في فئة السن ٤٠- حيث بلغت ٣٢٩٩ حالة بنسبة ١٦,٦ ٪ من  
جملة عدد الحالات يليها فئة السن ٤٥- حيث بلغت ٣١٢١ حالة بنسبة ١٥,٧ ٪ من جملة عدد  
الحالات .

١٠- تركزت عدد حالات إصابات العمل من حيث الحالة التعليمية لمن يقرأ ويكتب حيث بلغت  
٨٨٣٥ حالة بنسبة ٤٤,٣ ٪ من جملة عدد الحالات ثم يليها حملة الشهادة المتوسطة ( ثانوية  
عامة وما يعادلها ) حيث بلغت ٧٢٣٠ حالة بنسبة ٣٦,٣ ٪ من جملة عدد الحالات .

١١- تركزت عدد حالات إصابات العمل من حيث المهنة في مهنة عمال تشغيل المصانع ومشتغلوا  
الماكينات وعمال الإنتاج حيث بلغت ٧٣٤٨ حالة بنسبة ٣٦,٩ ٪ من جملة عدد الحالات ثم  
يليها الفنيون ومساعدوا الأخصائيين حيث بلغت ٥٠٢٩ حالة بنسبة ٢٥,٣ ٪ من جملة عدد  
الحالات .

١٢- تركزت عدد حالات إصابات العمل من حيث النشاط الاقتصادي في نشاط الصناعات التحويلية  
حيث بلغت ١٥٢٤٦ حالة بنسبة ٧٦,٥ ٪ من جملة عدد الحالات .

١٣- من حيث مكان وقوع الإصابة نجد أن معظم حالات الإصابة وقعت في مكان العمل حيث  
بلغت ١٨٣٣٥ حالة بنسبة ٩٢,٠ ٪ من جملة عدد الحالات .

١٤- كان أكثر الأعضاء تعرضاً للإصابة القدم أو القدمان حيث بلغت ٥٢٧٥ حالة بنسبة ٢٦,٥ ٪  
من جملة عدد الحالات .

١٥- أما بالنسبة لنتيجة الإصابة فكانت كالآتي :

أ- بلغت حالات الشفاء ١٨٢٦٨ حالة بنسبة ٩١,٧ ٪ من جملة عدد الحالات .

ب- بلغت حالات العجز الكلي ٢٢ حالة بنسبة ٠,١ ٪ من جملة عدد الحالات .

ج- بلغت حالات العجز الجزئي ٤٢١ حالة بنسبة ٢,١ ٪ من جملة عدد الحالات .

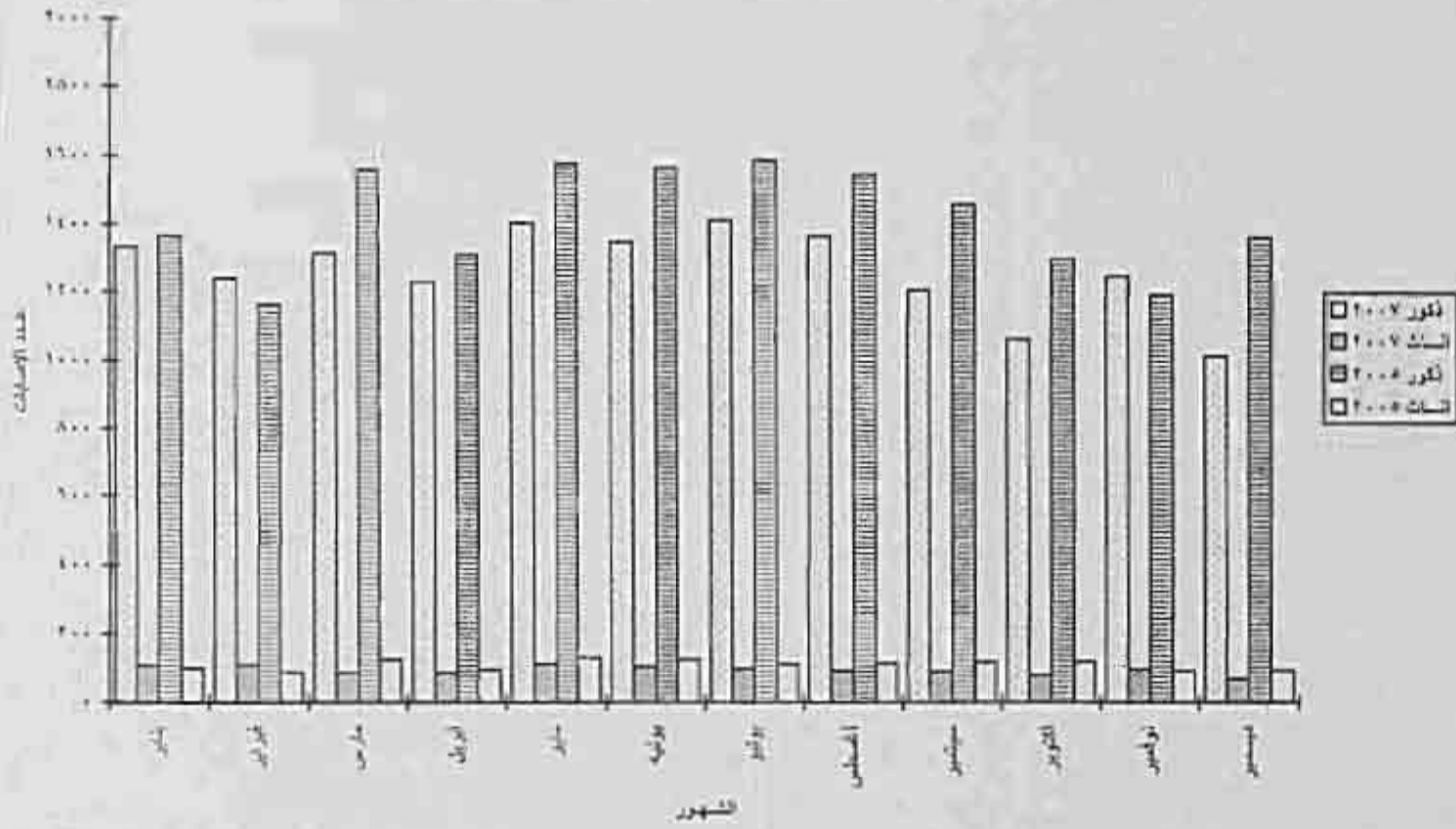
د- بلغت حالات الوفاة ١٠٣ حالة بنسبة ٠,٥ ٪ من جملة عدد الحالات .

هـ- بلغت حالات تحت العلاج ١١١٣ حالة بنسبة ٥,٦ ٪ من جملة عدد الحالات .

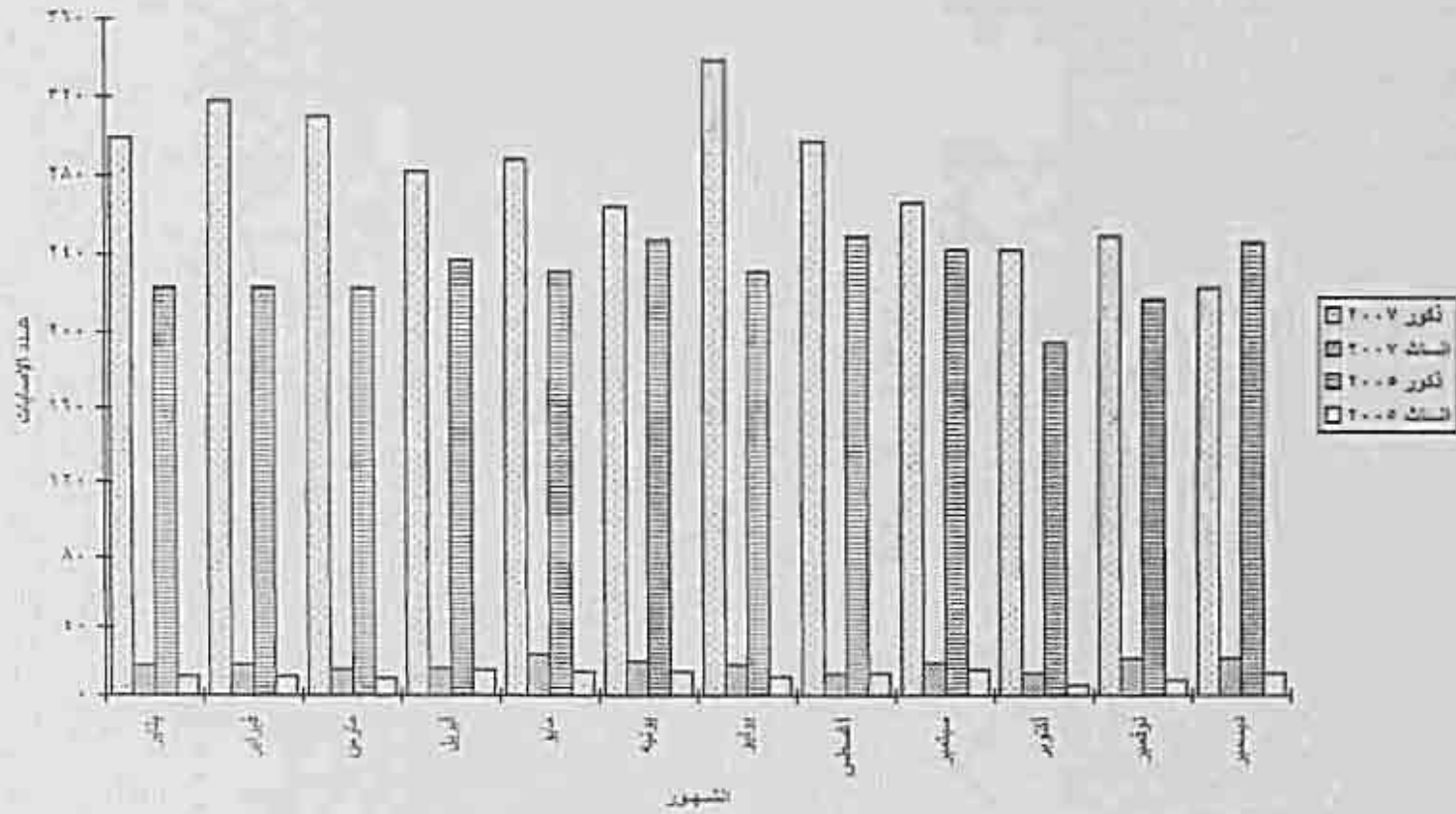
عدد حالات إصابات العمل بالقطاع العام/ الاعمال العام والقطاع الخاص ٥٠ عامل فأكثر عام ٢٠٠٧ مقارنة بعام ٢٠٠٥ موزعة طبقا لشهور السنة والنوع

٢٠٠٥			٢٠٠٧			النوع	الشهور والقطاع
جملة	انت	ذكور	جملة	انت	ذكور		
١١١٢	٩٩	١٢١٤	١٤٢١	١٠٧	١٢٢٤	عام	يناير
٢٢٤	١١	٢١٣	٢١٧	١٤	٢٠٩	خاص	
١٢٨٨	١١٠	١٤٨٧	١٧٥٨	١٢٥	١٦٣٢	جملة	
١٢٢٤	٨٦	١٣٣٨	١٢٢٤	١٠٤	١٢٢٠	عام	فبراير
٢٢٤	١١	٢١٣	٢٢٦	١٥	٢١٨	خاص	
١٢٨٢	٩٧	١٣٨٦	١٦٥٥	١٢٠	١٥٣٥	جملة	
١٢٧٩	١٢١	١٤٥٥	١٤٠١	٨٥	١٣١٦	عام	مارس
٢٢٢	١٠	٢١٢	٢٢٥	١٥	٢١٠	خاص	
١٤٤٢	١٢٤	١٧٧٨	١٧٢٤	١٠٠	١٦٢٤	جملة	
١٢٠٧	٩٥	١٢٩٢	١٢١٥	٨٥	١٢٣٠	عام	أبريل
٢٤٢	١٥	٢٢٧	٢٤٨	١٦	٢٤٢	خاص	
١٢٥٩	١١٠	١٤٦٩	١٤٦٢	١٠١	١٤٥٢	جملة	
١٧٠٧	١٢٠	١٨٢٧	١٥١٨	١١٢	١٤٠٦	عام	مايو
٢٤٥	١٤	٢٣١	٢١٢	٢٤	٢٨٨	خاص	
١٤٥٢	١٢٦	١٥٧٨	١٨٢٠	١٣٦	١٦٨٤	جملة	
١٢٩٢	١٢٦	١٤١٦	١٤٥٤	١٠٤	١٣٥٢	عام	يونيو
٢٢١	١٤	٢١٧	٢٤٤	٢٠	٢٢٤	خاص	
١٤٥٢	١٤٠	١٥٩٢	١٧٤٠	١٢٤	١٦١٦	جملة	
١٧٠٢	١٢٢	١٨٢٤	١٥١٢	١٤	١٤٩٨	عام	يوليو
٢٤٢	١١	٢٣١	٢٥٧	١٤	٢٢٩	خاص	
١٤٤٢	١٢٢	١٥٦٤	١٥٧٠	١١٦	١٤٥٤	جملة	
١٢٦٠	١٢٢	١٤٨٢	١٤٢١	١٢	١٢٦٨	عام	أغسطس
٢٢٢	١٢	٢١٠	٢١٠	١٢	٢٠٠	خاص	
١٤٢١	١٢٠	١٥٤١	١٧٧١	١٠٤	١٦٦٥	جملة	
١٤٨٠	١٢٠	١٤٠٠	١٢٤٨	١٠	١٢٠٨	عام	سبتمبر
٢٤٧	١٥	٢٣٢	٢٤٥	١٤	٢٣١	خاص	
١٤٢٧	١٢٥	١٥٥٢	١٤٨٢	١٠٩	١٣٧٤	جملة	
١٤٢٢	١٢١	١٢٠١	١١٢٥	٤٠	١٠٨٥	عام	أكتوبر
٢٠١	٥	١٩٥	٢٥٥	١٢	٢٤٢	خاص	
١٢٢٢	١٢٠	١٣٤٢	١٢٠٠	١٢	١٢٠٧	جملة	
١٢٨٨	٩٢	١٣٨٠	١٢٤٤	١٤	١٢٥٠	عام	نوفمبر
٢٢٤	٩	٢١٥	٢٧١	٢٢	٢٤٩	خاص	
١٤٦١	١٠٢	١٥٦٣	١٤٦٥	١٠٠	١٣٦٥	جملة	
١٤٥٩	٩٢	١٢٦٢	١٠٨٧	٧٠	١٠١٧	عام	ديسمبر
٢٤٩	١٢	٢٣٦	٢٤٥	١٢	٢٣٣	خاص	
١٧٠٤	١٠٤	١٨٠٨	١٢٢٢	٨٢	١٢٤٠	جملة	
١٤٢٠٠	١٢١٠	١٥٤١٠	١٤٢٢١	١٢٢٠	١٤٠٠١	عام	الجملة
٢٤٠٢	١١٢	٢٥١٤	٢٤٩٤	١١٤	٢٣٧٧	خاص	
٢٦٦٢٢	١٢٢٠	٢٧٧٤٢	٢٦٧١٥	١٢٣٤	٢٥٤٨١	جملة	

عدد حالات إصابات العمل بالقطاع العم والإعمال العام ٢٠٠٧ مقارنة بعام ٢٠٠٥ - موزعة طبقا لشهور السنة والنوع



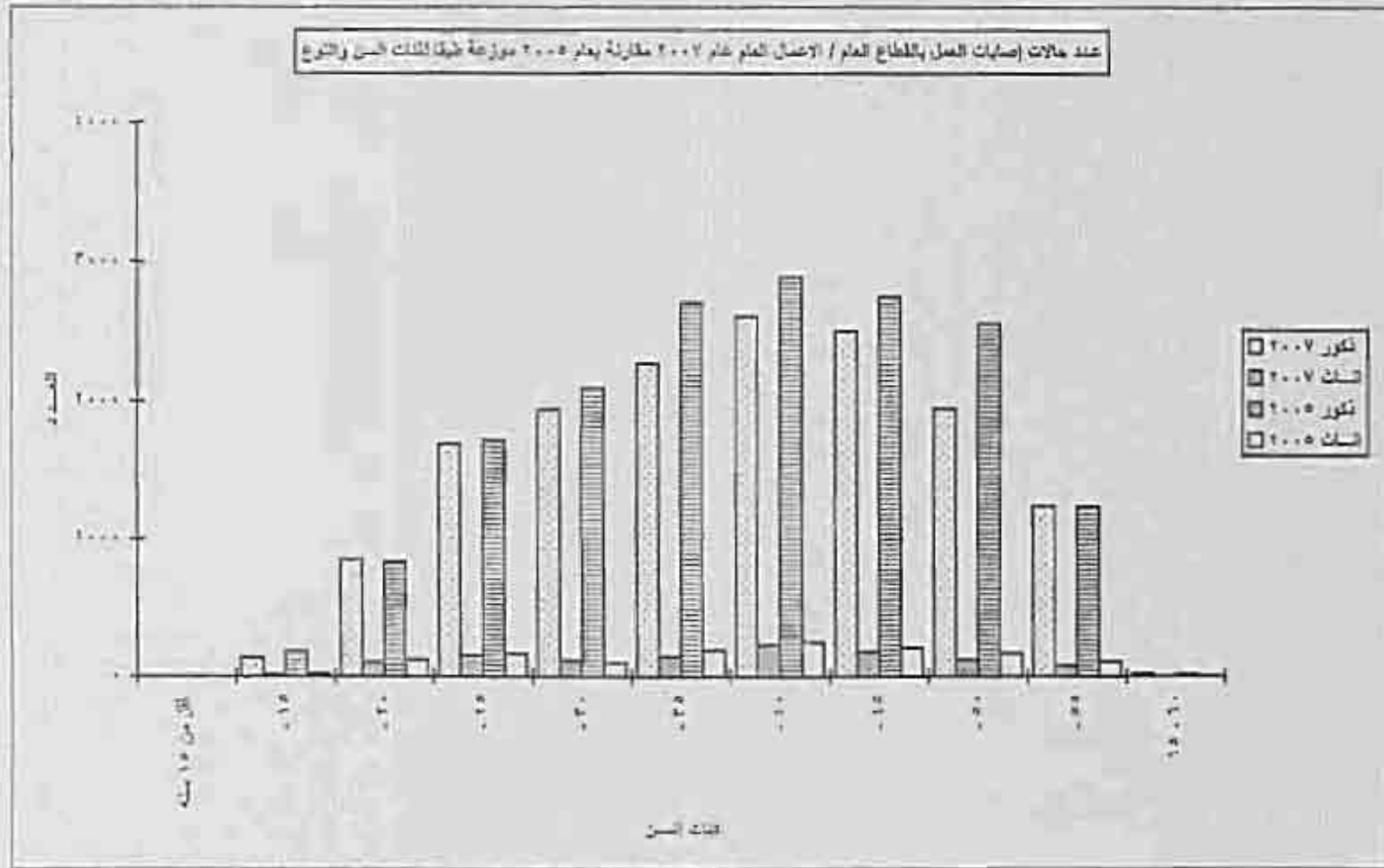
عدد حالات إصابات العمل بالقطاع الخاص = عامل فأنثر عام ٢٠٠٧ مقارنة بعام ٢٠٠٥ موزعة طبقا لشهور السنة والنوع



عدد حالات إصابات العمل بالقطاع العام / الاعمال العام والقطاع الخاص ٥٠ عامل فأكثر عام ٢٠٠٧ مقارنة بعام ٢٠٠٥ موزعة طبقاً لفئات السن والنوع

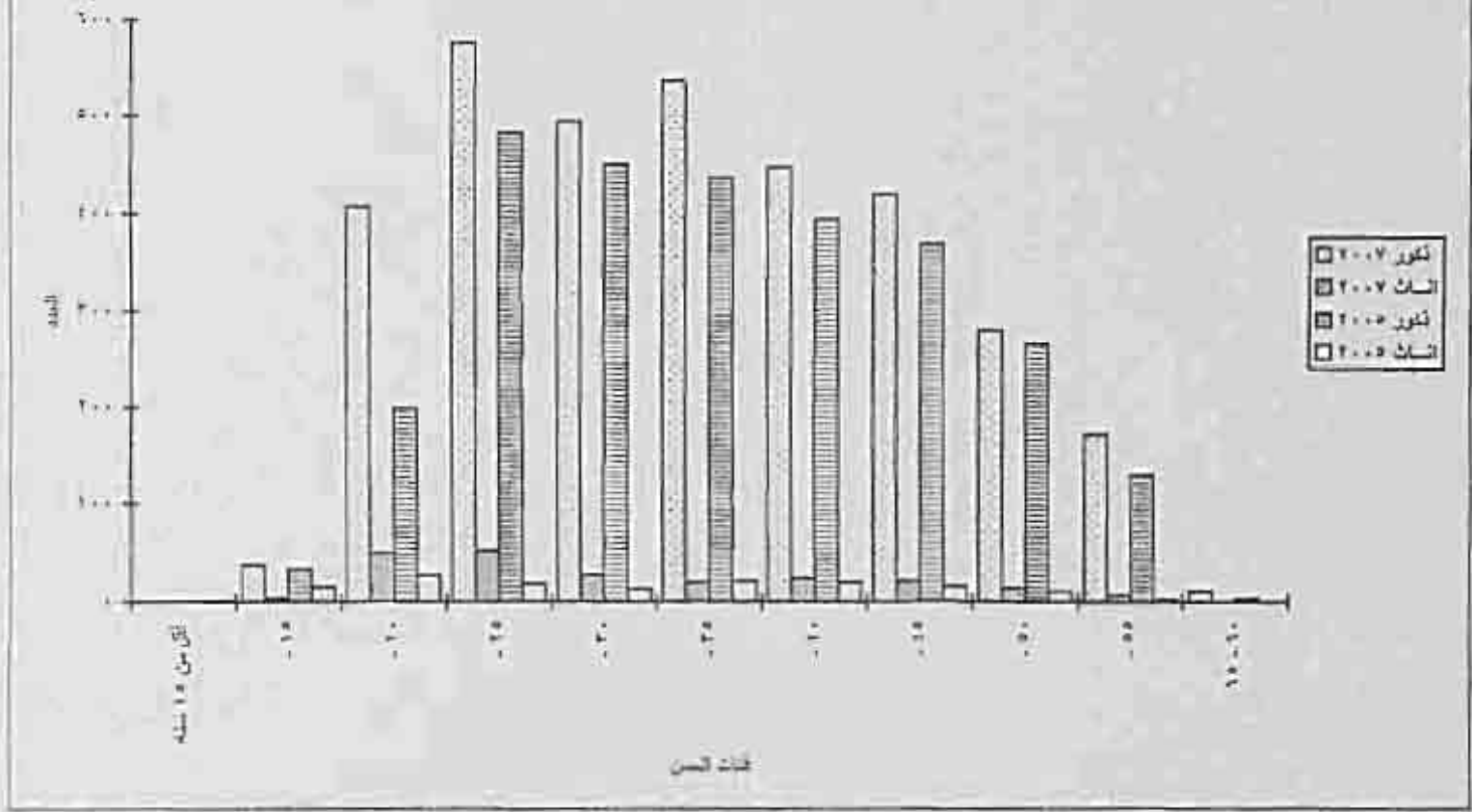
٢٠٠٥			٢٠٠٧			النوع	فئات السن والقطاع أقل من ١٥ سنة
جملة	اناث	ذكور	جملة	اناث	ذكور		
٢	٠	٢	٠	٠	٠	عام	
-	-	٢	-	٢	-	خاص	
٢	-	٢	-	-	-	جملة	
١٤٤	١٥	١٢٩	١١٨	١٣	١٣٥	عام	١٥
١٤	١٥	٢٢	٢١	٤	٢٧	خاص	
١٤٧	٣٠	١١٧	١٤٩	١٧	١٧٦	جملة	
١٥٤	١٢٢	٣٢	١٥٣	١٠٢	٤٥١	عام	٢٠
١٢٤	٢٧	٩٧	١٥٧	٤٠	١٠٧	خاص	
١٧٥	١٤٩	٢٦	١٦٠	١٤٢	١٨٨	جملة	
١٨٨٢	١٧٥	١٧٠٧	١٨٤٠	١٥١	١٦٨٩	عام	٢٥
٤٠٠	٣٤	٣٦٦	٤٢٣	٥٢	٤٧٥	خاص	
٢٢٨٢	١٨٩	٢٠٩٣	٢٢٦٣	٢٠٣	٢٠٦٠	جملة	
٢١٤٤	٢٠٢	١٩٤٢	٢٠٤٣	١٦٨	١٨٧٥	عام	٣٠
١٤٣	١٣	١٣٠	١٤٠	١٣	١٢٧	خاص	
١٤٥٧	١١٥	١٣٤٢	٢٠٧٨	١٨١	١٨٩٧	جملة	
٢٨٩١	١٨٩	٢٧٠٢	٢٩١٢	١٩٦	٢٧١٦	عام	٣٥
١٥٧	٢١	١٣٦	٤٥٦	٢٠	٤٣٦	خاص	
٢٢٤٨	٢١٠	٢٠٣٨	٢٤٥٨	٢١٦	٢٢٤٢	جملة	
٢١٣٥	٢١١	١٩٢٤	٢٤٢٥	٢٢١	٢٢٠٤	عام	٤٠
٤١٥	٣٤	٣٨٠	٤٣١	٢٤	٤٠٧	خاص	
٢٥٥٠	٢٤٥	٢٣٠٥	٢٨٥٦	٢٤٥	٢٦١١	جملة	
٢٤٨٤	٢٠٢	٢٢٨٢	٢٤٨٠	١٧٧	٢٣٠٣	عام	٤٥
٣٨٤	٣٤	٣٥٠	٤٤٢	٢١	٤٢٠	خاص	
٢٨٦٨	٢٣٦	٢٦٣٢	٢٩٢٢	١٩٨	٢٧٢٤	جملة	
٢٢١٤	١٧٥	٢٠٣٩	٢٤٦٥	١٦٨	٢٢٩٧	عام	٥٠
٢٧٤	٢٠	٢٥٤	٢٩٤	١٤	٢٨٠	خاص	
٢٤٨٨	١٩٥	٢٢٩٣	٢٧٥٩	١٨٢	٢٥٧٧	جملة	
١٢١٨	١٠٦	١١١٢	١٢١٤	٨١	١١٣٣	عام	٥٥
١٢٢	٢	١٢٠	١٧٢	٦	١٧٦	خاص	
١٣٤٠	١٠٨	١٢٣٢	١٤٠٣	٨٧	١٣١٦	جملة	
٢٠	٢	١٨	٠	٠	١٨	عام	٦٥, ٦٠
-	-	-	٠	-	٠	خاص	
٢٢	٢	٢٠	٢٤	-	٢٤	جملة	
١٨٢٠٧	١٣١٨	١٦٩٠٩	١٤٢٢٢	١٢٢٠	١٤٠٠٢	عام	الجملة
٢٤٠٤	١٤٢	٢٢٦٢	٢٥٤٥	٢٠٨	٢٣٣٧	خاص	
٢٠٦٠٣	١٢٧٦	١٩٣٢٧	١١٦٧٧	١٢١٢	١٠٤٦٥	جملة	

عدد حالات إصابات العمل بالمطبخ العام / الإحتفال العام عام ٢٠٠٧ مقارنة بعام ٢٠٠٥ موزعة طبقا لفئات السن والتوقع



عدد حالات إصابات العمل طبقا لفئات السن (الأقل من ١٥ سنة) عام ٢٠٠٧ تذكور (صفر) حالة ، عام ٢٠٠٥ تذكور (٢) حالة ، عام ٢٠٠٧ أنثى (صفر) حالة ، عام ٢٠٠٥ أنثى (صفر) حالة  
 عدد حالات إصابات العمل طبقا لفئات السن (١٥ - ٢٠) عام ٢٠٠٧ تذكور (١٠٠) حالة ، عام ٢٠٠٥ تذكور (٠) حالة ، عام ٢٠٠٧ أنثى (١٥٠) حالة ، عام ٢٠٠٥ أنثى (٠) حالة

عدد حالات إصابات العمل بالطباق الخاص - عامل أكثر عام ٢٠٠٧ مقارنة بعام ٢٠٠٥ موزعة طبقا للفئات السن والتوزيع



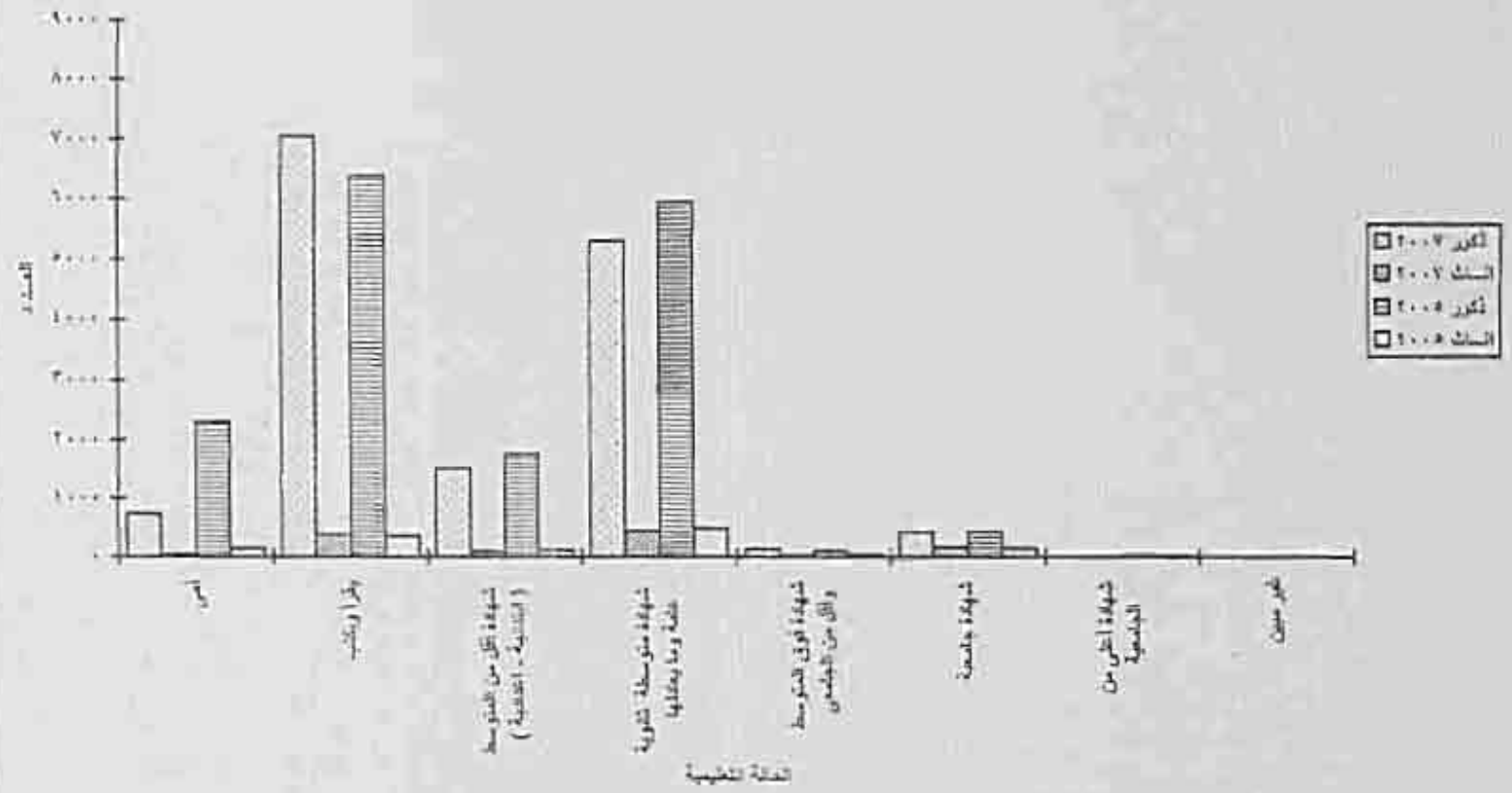
عدد حالات إصابات العمل طبقا لفئات السن ( أقل من ١٥ سنة ) عام ٢٠٠٧ للذكور والإناث ( صفر ) حالة ، عام ٢٠٠٥ للذكور والإناث ( صفر ) حالة  
 عدد حالات إصابات العمل طبقا لفئات السن ( ٦٥ - ٦٠ ) عام ٢٠٠٧ للإناث ( صفر ) حالة ، عام ٢٠٠٥ للإناث ( صفر ) حالة

عدد حالات إصابات العمل بالقطاع العام/ الاحمال العام والقطاع الخاص = عامل فاكتر عام ٢٠٠٧ مقارنة بعام ٢٠٠٥ موزعة طبقاً للعادة التوعيمية والنوع

٢٠٠٥			٢٠٠٧			النوع	العادة التوعيمية والقطاع
جملة	انثى	ذكور	جملة	انثى	ذكور		
٩٤٥٠	١٣٨	٢٢٩١	٧٧٩	٤٠	٧٣٩	عام	أسي
٩٩٦	٩	٢٨٧	٢٥٩	٦	٢٥٣	خاص	
٢٧٢٥	١٤٨	٢٤٧٨	١٠٣٨	٤٦	٩٩٢	جملة	
١٧٦١	٢٧٤	١٣٨٧	٧٤٣٧	٣٨٣	٧٠٥٤	عام	بقرى ومكتب
٩٤٧	٢٨	١١٩	١٢٩٨	١٤٨	١٢٥٠	خاص	
٧٧٠٨	١٠٢	٧٢٠٦	٨٨٣٩	٤٦٨	٨٣٧١	جملة	
١٨٧٣	١٠٣	١٧٧٠	١٤٩٥	٨١	١٤١٤	عام	شهادة أقل من المتوسط ( ابتدائية - إعدادية )
٢٤٦	١٦	٢٣٠	٢٥٨	١٤	٢٤٤	خاص	
٢١٢٧	١١٨	٢٠٠٩	١٨٣٧	٦٧	١٧٧٠	جملة	
١١٦٣	٤٩٩	٢٥٦٣	٤٧٥٨	٤٣٧	٤٣٢١	عام	شهادة متوسطة ثانوية عامة وما يعادلها
١٢٤٦	٦٥	١١٧١	١١٧٢	٦٠	١١١٢	خاص	
٧٧٠٢	٤٣٤	٧٢٦٧	٧٥٣٠	٤٧٧	٧٠٥٣	جملة	
١٣٧	٥٤	٨٣	١٤٤	٦١	٧٣	عام	شهادة فوق المتوسط والأقل من الجامعي
٣٠	٢	٢٨	٦٢	٤	٥٨	خاص	
١٠٧	٥٢	٥٥	٨٢	٥٧	٢٥	جملة	
١٠١	١٤٩	٤٥٠	٦١٩	١٦٦	٤٥٣	عام	شهادة جامعية وما يعادلها
١٣٨	١٨	١٢٠	١٥٦	٢٩	١٢٧	خاص	
١٣٩	١٦٩	٢٨١	٧٥٤	١٩٥	٥٥٩	جملة	
٤٣	١٧	٢٦	٠	٠	٠	عام	شهادة أعلى من الجامعية
٤	٠	٤	٠	٠	٠	خاص	
٤٠	١٧	٢٢	٠	٠	٠	جملة	
-	-	-	٠	٠	٠	عام	غير معين
٣	٠	٣	٠	٠	٠	خاص	
٣	٠	٣	٠	٠	٠	جملة	
١٨٣٠٧	١٣٧٨	١٦٩٢٩	١٧٣٣١	١١٢١	١٦٢١٠	عام	الجمالية
٢٤٠٦	١٤٦	٢٢٦٠	٣٥٩٥	٤١٨	٣١٧٧	خاص	
٢١٦٠٣	١٢٣٠	١٤٦٥٩	١٣٧٣٦	٦٧٩٣	١٣٠٣٣	جملة	

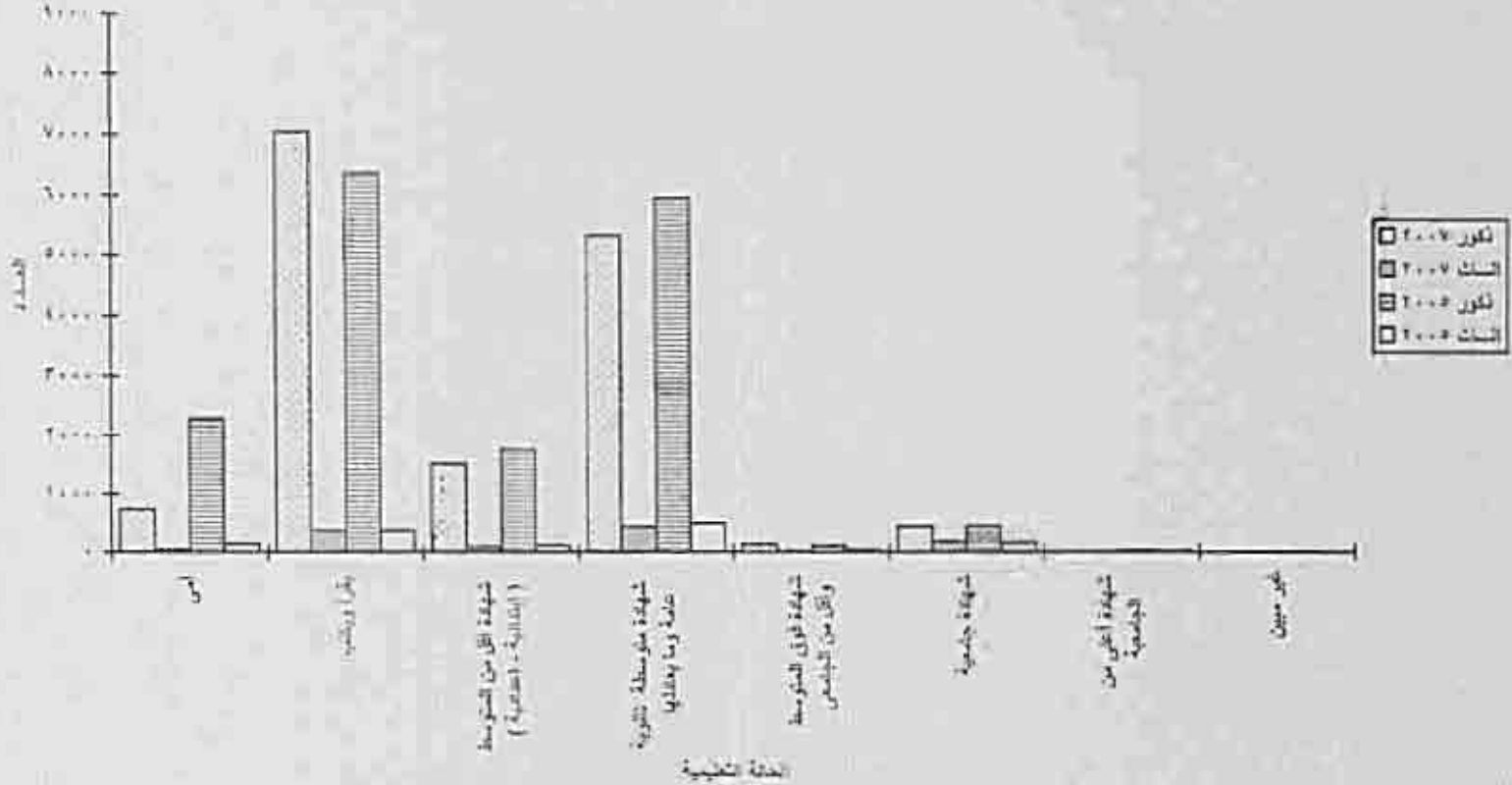


عدد حالات إصابات العمل طبقا للتحالة التعليمية والجنس



عدد حالات إصابات العمل طبقا للتحالة التعليمية (شهادة اخص من الجامعة) عام 2007 (الذكور) (صفر) حالة ، ثلاث (2) حالة ، وعام 2005 (الذكور) (26) حالة ، والملائك (17) حالات  
 عدد حالات إصابات العمل طبقا للتحالة التعليمية (غير معين) عام 2007 (الذكور) (صفر) حالة ، ثلاث (صفر) حالة ، وعام 2005 (الذكور) (صفر) ، ثلاث (صفر) حالة

عدد حالات إصابات العمل بالطبائع العام / الاعمال العام عام ٢٠٠٧ مقارنة بعام ٢٠٠٥ موزعة طبقا للحالة التعليمية و النوع

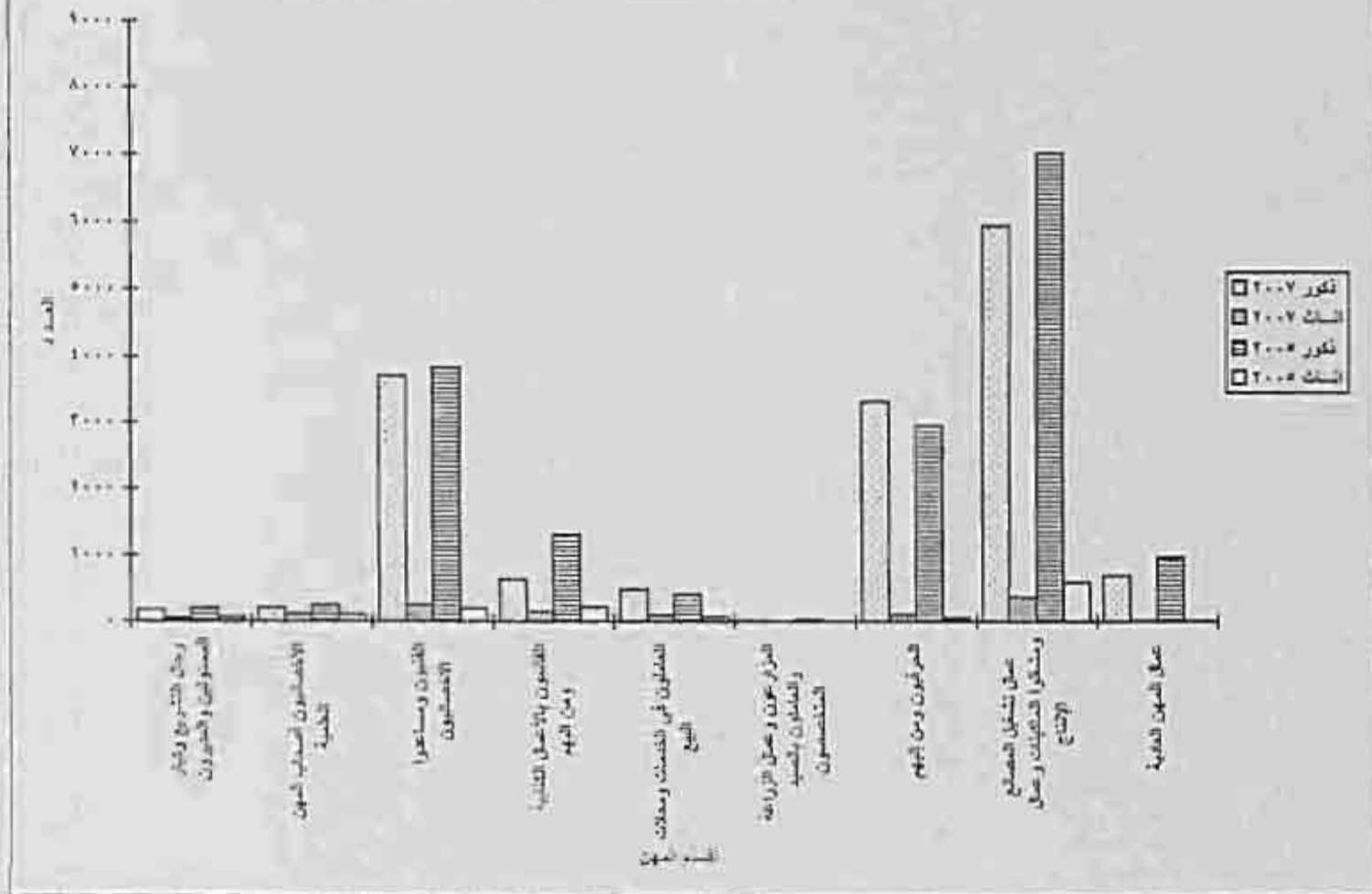


عدد حالات إصابات العمل طبقا للحالة التعليمية ( شهادة أخرى من الجامعة ) عام ٢٠٠٧ للذكور (صفر) حالة . ثلاث (\*\*) حالة . و عام ٢٠٠٥ للذكور (٢٦) حالة . وإناث (١٧) حالات  
 عدد حالات إصابات العمل طبقا للحالة التعليمية ( غير معين ) عام ٢٠٠٧ للذكور (صفر) حالة . ثلاث (صفر) حالة . و عام ٢٠٠٥ للذكور (صفر) . ثلاث (صفر) حالة

عدد حالات إصابات العمل بالقطاع العام/ الاعمال العام والقطاع الخاص ٥٠ عامل فأكثر عام ٢٠٠٧ مقارنة بعام ٢٠٠٥ موزعة طبقاً للأسباب الممنون والنوع

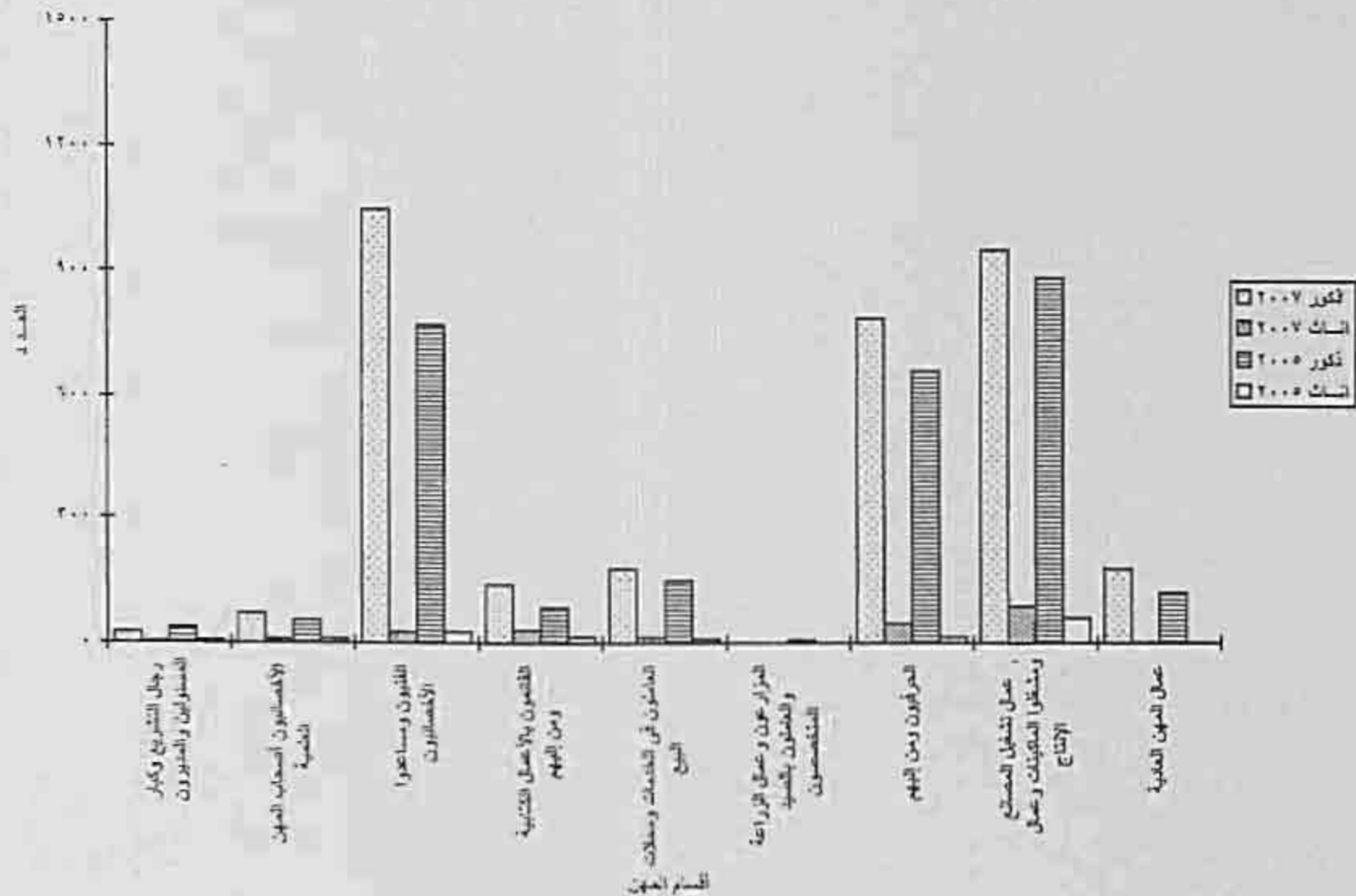
٢٠٠٥			٢٠٠٧			النوع	الاسم الممنون والقطاع
جملة	ذك	انثى	جملة	ذك	انثى		
١٧٥	١١	١٦٤	١٢٠	١٢	١٠٨	عام	رجال الشريع وكبار المسئولين
١٢٠	٦	١١٤	٩٤	٣	٩١	خاص	والمديرين
٢١٨	١٧	٢٠١	١٢٦	١٩	١٠٧	جملة	
٢٥٦	١٠٣	١٥٣	٢٢٥	١٠٧	١١٨	عام	الأخصائيين ( اسباب المهن الضمنية )
٦٤	٤٠	٢٤	٧٤	٤	٧٠	خاص	
١٢٠	١١٢	٨	١٥١	١١٣	٣٨	جملة	
١٠٢٢	١٠٦	٩١٦	٩٤٥	١٥١	٧٩٤	عام	المعلمين ومساعدي الأخصائيين
٧١٢	١٧	٦٩٥	١٠٧٤	٢٦	١٠٤٨	خاص	
١٥٦٥	١٢٣	١٤٤٢	١٠٢٤	١٨٧	٨٣٧	جملة	
١٠٥١	٢٣٠	٨٢١	١٥٦	١٤٨	١٢٨	عام	المعلمون بالأصل الكتابية ومن إليهم
١٠٠	١٥	٨٥	١٧١	٣٤	١٣٧	خاص	
١١٥١	٢٤٥	٩٠٦	١٥٧	١٨٢	١٣٩	جملة	
١٧٦	١٤	١٦٢	١٥٨	٩٤	١٦٤	عام	العمالون في الخدمات ومعدات البيع
١٥٩	٩	١٥٠	١٤١	١٢	١٢٩	خاص	
١٢٥	١٣	١١٢	١٧٢	١٠٥	١٦٧	جملة	
١٥	-	١٥	١٥	-	١٥	عام	المزارعون وحاصل الزراعة والعمالون
٧	-	٧	٢٠	-	٢٠	خاص	بالصيد المتخصصين
٢٥	-	٢٥	١٧	-	١٧	جملة	
١٩٩٦	٥١	١٩٤٥	٢٤١٦	٤٩	٢٣٦٧	عام	الحدائقون ومن إليهم
١٧٦	١٤	١٦٢	١٣٢	١٧	١١٥	خاص	
٢١٧٢	٦٥	٢١٠٧	١٢٨٤	٦٦	١٢١٨	جملة	
٧٦١١	١١٢	٧٥٠٠	١٢٠١	١٦٧	١١٨٤	عام	عمال تشغيل المصانع ومثقفوا
٩١٢	١٠	٩٠٢	١٠٢٤	١٨	١٠٠٦	خاص	الماكينات وعمال الإنتاج
١٢٥٩	١٢٢	١١٣٧	١٢٢٥	١٨٥	١٠٤٠	جملة	
٤٤١	١٠	٤٣١	٧٠١	١٢	٦٨٩	عام	عمال المهن العادية
١٢٢	١	١٢١	١٧٥	١	١٧٤	خاص	
١١٠٢	١١	١٠٩١	٥٢٦	١١	٥١٥	جملة	
١٨٢٠٧	١٢١٤	١٦٩٩٣	١١٢٢٢	١٣٠	١١٠٩٢	عام	الجملة
١٤٠٢	١١٢	١٣٩٠	٢٨٩٥	٢١٥	٢٦٨٠	خاص	
٢٢٢١٢	١٤٠٢	٢٠٨١٠	١٤١١٧	١٢١٥	١٢٩٠٢	جملة	

عدد حالات إصابات العمل بالقطاع العام / الأعداد العام عام ٢٠٠٧ مقارنة بعام ٢٠٠٥ موزعة طبقاً لأنقسام المهنة والنوع



عدد حالات إصابات العمل طبقاً لأنقسام المهنة ( عمال المهنة العامة ) عام ٢٠٠٧ ثلاث (١٧) حالة و عام ٢٠٠٥ ثلاث ( ١٠ ) حالة

عدد حالات إصابات العمل بالقطاع الخاص ٥٠ عامل قاتل عام ٢٠٠٧ مقارنة بعام ٢٠٠٥ موزعة طبقاً لأقسام المهن والنوع



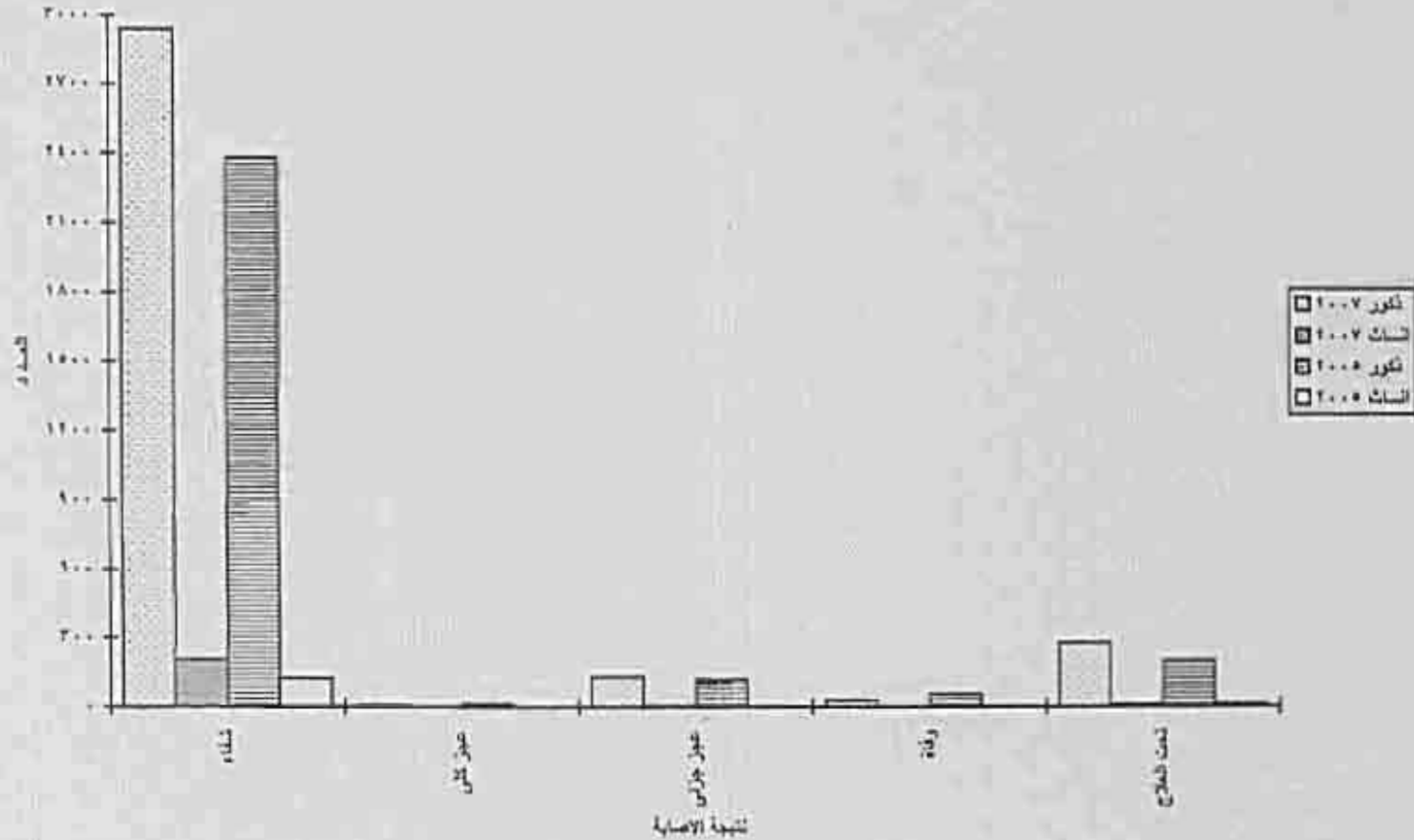
عدد حالات إصابات العمل طبقاً لأقسام المهن (المزارعون وعامل الزراعة والعاملون بالمسجد المتخصصون) عام ٢٠٠٧ للذكور (٢) حالة . عام ٢٠٠٥ للذكور (٧) حالة . ثلاث (صفر) حالة  
 عدد حالات إصابات العمل طبقاً لأقسام المهن ( عمال المهن العادية ) عام ٢٠٠٧ ثلاث (١) حالة . عام ٢٠٠٥ ثلاث (١)

عدد حالات إصابات العمل بالقطاع العام/ الاعمال العام والقطاع الخاص ٥٠ عامل فأكثر عام ٢٠٠٧ مقارنة بعام ٢٠٠٥ موزعة طبقاً لنتيجة الإصابة والنوع

٢٠٠٥			٢٠٠٧			النوع	نتيجة الإصابة والقطاع
جملة	ذكور	إناث	جملة	ذكور	إناث		
١٦٦٢٨	١٥٤٢٩	١١٩٩	١٥٤١٢	١٤٠٣٩	١٣٧٣	عام	شقاء
٢٥٠٧	٢٣٨١	١٢٦	٢٦١٥	٢٠٦	٤٠٩	خاص	
١٩١١٥	١٧٨٢٠	١٢٩٥	١٨٦٦٥	١٣٩٥	١٧٠٢٣	جملة	
٢٤	٢٢	٢	١٨	١٧	١	عام	عجز كلي
١٢	١١	١	٤	٤	٠	خاص	
٣٦	٣٥	١	١٤	١٣	١	جملة	
٤٤٩	٤٢٦	٢٣	٤٦٥	٤٤٧	١٨	عام	عجز جزئي
١١٩	١١٧	٢	١٢٤	١٢٣	١	خاص	
٥٦٥	٥٤٥	٢٠	٣٤١	٣٢٤	١٧	جملة	
٧٢	٧١	١	٧٦	٧٥	١	عام	وقاية
٥٧	٥٦	١	٦٥	٦٤	١	خاص	
١٢٩	١٢٧	٢	١٠١	١٠٠	١	جملة	
١١٢٤	١٠٩٧	٢٧	١٢٧	١٢٦	١	عام	تحت العلاج
٢١١	٢٠١	١٠	٢٨٦	٢٨٥	١	خاص	
١٢٢٥	١١٦٥	٦٠	١١١٣	١٠٩١	٢٢	جملة	
١٥٢٠٧	١٤٦٨	٥٢٢٩	١٦٢٢٢	١٥٦٠	٦٢٢٢	عام	الجملة
٢٩٤٦	٢٨٢	٢٦٦٤	٣٤٥٥	٢١٥	٣٢٤٠	خاص	
٢١٢٦٠	٢١٠٠	١٩١٦٠	١٢٧٦٧	١٣٤٥	١١٤٢٢	جملة	



عدد حالات إصابات العمل بالقطاع الخاص - عامل للتكرار عام ٢٠٠٧ مقارنة بعام ٢٠٠٥ موزعة طبقا لنتيجة الإصابة والنوع



عدد حالات إصابات العمل طبقا لنتيجة الإصابة (عجز كلي) عام ٢٠٠٧ للتكرار (٤) حالة - ثلاث (صفر) حالة  
 عدد حالات إصابات العمل طبقا لنتيجة الإصابة (عجز كلي) عام ٢٠٠٥ للتكرار (١١) حالة - ثلاث (١) حالة  
 عدد حالات إصابات العمل طبقا لنتيجة الإصابة (عجز جزئي) عام ٢٠٠٧ لثلاث (٣) حالة و عام ٢٠٠٥ لثلاث (٢) حالة  
 عدد حالات الوفاة عام ٢٠٠٧ لثلاث (صفر) حالة وفي عام ٢٠٠٥ لثلاث (٣) حالة



# جدول النشرة

## الباب الأول

توزيع إصابات العمل طبقاً للقطاع والنوع وبعض  
الخصائص الأخرى بمحافظات الجمهورية

جدول رقم ( ١ )

إنسبات العمل موزعة طبقاً للتطوع والتوعيم بمحافظة الجمهورية لعام ٢٠٠٧  
بمشاركت التطوع العام / الأصيل العام والتطوع الخاص ٥٠ عمل فائز

التطوع / المشاركة	عدد الإسهامات								
	مكة			بجدة			الرياض		
	مكة	بجدة	الرياض	مكة	بجدة	الرياض	مكة	بجدة	الرياض
القاهرة	٦٠٠٣	٧٠١	٥٢٠٤	٥٠٧	٢١	٤٨٦	٥١٤٦	٦٨٠	٤٨١٦
الأسكندرية	٥١١٤	١٣٣٣	٣٧٨٦	٣٢٨	١١٢	٢١٦	١٧١١	١٢١٨	٣٥٧٣
بورسعيد	٧٧	١	٧٦	٧	٠	٧	٧٠	١	٦٩
شبين	٣٢٤	٧٩	٤٠٣	٤٠	١٥	٠	١١٩	٦٤	١٨٤
سيدي	١٢١	٢١	١٤٠	١٤	٠	١٤	١١٣	٢٤	٨٧
شبهة	٢٨٨	٨٨	٣٠٠	٢١	٢	١٩	٢٦٤	٨٣	١٨١
الغربية	٢٨١	١٨١	٤٠	٢	١	٥	٢٧٥	١٤٠	٨٥
القليوبية	١٣٢٤	٤٦٩	٨٧٣	١١٤	٥٥	٥٩	١٢١٠	٤٠٧	٨٠٣
بحر النيجر	٧	٣	٤	٠	٠	٠	٧	٣	٤
الغربية	٢٤٠٢	٧٤	٢٤٧٨	١٥٢	٠	١٥٢	٢٤٢٦	٢٤	٢٤٢٢
الشرقية	٢٥٢	٢٥	٢٢٧	٢٠	١	٥	٢٢٤	٢٧	٢١٦
المنيا	٧٠٤	٢٧	٦٧٨	٢٤	٠	٢٤	٦٨١	٢٧	٦٥٤
الإسماعيلية	٤٠	١٥	٢٤	٤	١	٤	٧٥	١٧	٥٨
البحيرة	١٨٨٤	٥٤٩	١٣٣٤	١٢٤	٥	١٢٠	١٧٦٣	٥٥١	١٢٠٩
بن سويف	٥	٠	٤	٠	٠	٠	٤	٠	٤
الفيوم	٦٥	٠	٦٥	٠	٠	٠	٦٥	٠	٦٥
المنيا	١١١	٩	١٠٢	١	١	٠	١١٠	٨	١٠٢
البحيرة	١٢	٠	١٢	٠	٠	٠	١٢	٠	١٢
سوهاج	٥٢	١	٥١	٠	٠	٠	٥٢	١	٥١
قنا	٤٢٧	٢٧	٤٠٠	١	٠	٩	٤١٨	٢٢	٣٩١
أسيوط	٢٤٨	٠	٢٤٨	٠	٠	٠	٢٤٨	٠	٢٤٨
منية الأسيوط	١	١	٠	٠	٠	٠	١	١	٠
البحر الأحمر	٣	٣	٠	٠	٠	٠	٣	٣	٠
الوادى الجديد	٠	٠	٠	٠	٠	٠	٠	٠	٠
مطروح	٠	٠	٠	٠	٠	٠	٠	٠	٠
شمال سيناء	١٠	١٠	٠	٠	٠	٠	١٠	١٠	٠
جنوب سيناء	١٧	١٧	٠	٠	٠	٠	١٧	١٧	٠
إجمالي	١٤٤٢٧	٣٥٤٥	١٧٩٧٢	١٣٤٨	٢١٨	١١٣٠	١٨٥٧٤	٣٣٧٧	١٥٢٠٤

\* (١) تعني عدم ورود بيان في المحافظة

جدول رقم (٢)

إصابات العمل موزعة طبقاً لشهور السنة وللنوع بمحافظة الجمهورية لعام ٢٠٠٧  
بمشتات القطاع العام / الأعمال العام والقطاع الخاص ٥٠ عامل فأكثر

المحافظة	القاهرة			الإسكندرية			بورسعيد			شبراخيت			دمياط			النوع	الشهور والقطاع
	ذكور	إناث	جملة	ذكور	إناث	جملة	ذكور	إناث	جملة	ذكور	إناث	جملة	ذكور	إناث	جملة		
بنها	٤٢٤	٤٦	٤٧٠	٢٧٩	١٨	٢٩٧	٤	١	٥	٠	٠	٠	٠	٠	٠	عام	بنها
	٥٠	١	٥١	١٢٦	١٠	١٣٦	٠	٠	٠	٧	٢	٩	٣	٠	٣	خاص	
	٤٧٤	٤٧	٥٢١	٤٠٥	٢٨	٤٣٣	٤	١	٥	١٥	٢	١٧	٨	٢	١٠	جملة	
المرسى	٣٩٢	٤٨	٤٤٠	٢٦٨	١٥	٢٨٣	٤	٢	٦	١٥	٠	١٥	٤	٠	٤	عام	المرسى
	٧٦	١	٧٧	١٠٣	١٢	١١٥	٠	٠	٠	١٣	٠	١٣	٠	٠	٠	خاص	
	٤٦٨	٤٩	٥١٧	٣٧١	٢٧	٣٩٨	٤	٢	٦	٢٨	٠	٢٨	٤	٠	٤	جملة	
مطرس	٤٣١	٢٧	٤٥٨	٢٨٤	١٩	٣٠٣	٤	١	٥	١٤	٠	١٤	٢	٠	٢	عام	مطرس
	٧٣	١	٧٤	١٠٧	١١	١١٨	٠	٠	٠	٢	١	٣	٠	٠	٠	خاص	
	٥٠٤	٢٨	٥٣٢	٣٩١	٣٠	٤٢١	٤	١	٥	١٦	١	١٧	٢	٠	٢	جملة	
لويدي	٤١٩	٢٥	٤٤٤	٢٦٣	١٧	٢٨٠	٥	٥	١٠	١٠	٠	١٠	١	٠	١	عام	لويدي
	٤٤	٤	٤٨	٨٦	٦	٩٢	٠	٠	٠	٧	١	٨	٠	٠	٠	خاص	
	٤٦٣	٢٩	٥٠٢	٣٤٩	٢٣	٣٧٢	٥	٥	١٠	١٧	١	١٨	١	٠	١	جملة	
مباي	٤٥٣	٥٤	٥٠٧	٣٤٢	١٥	٣٥٧	٦	١	٧	١٧	٥	١٧	٤	٣	٧	عام	مباي
	٥٣	٠	٥٣	١٠١	١٧	١١٨	١	٠	١	٦	١	٧	٨	٢	١٠	خاص	
	٥٠٦	٥٤	٥٦٠	٤٤٣	٣٢	٤٧٥	٧	١	٨	٢٣	٦	٢٩	١٢	٥	١٧	جملة	
لويدي	١٢٤	٤٣	١٦٧	٢٥٢	٢١	٢٧٤	٦	٠	٦	٨	٦	٨	٠	٠	٠	عام	لويدي
	٥٦	٢	٥٨	٨٤	١١	٩٥	٠	٠	٠	٢	١	٣	٠	٠	٠	خاص	
	٤٨٠	٤٥	٥٢٥	٤٣٧	٣٢	٤٦٩	٦	٠	٦	١٠	٦	١٦	٠	٠	٠	جملة	

تابع جدول رقم ( ٢ )

إصابات العمل موزعة طبقا لشهر السنة والتنوع بمحافظة الجمهورية لعام ٢٠٠٧  
بمئات القطاع العام / الأضلاع العام وقطاع الخاص ٥٠ عامل لأكثر

المحافظة			القطاعات			الأسكنية			بورسعيد			السويس			دمياط		
شهر	القطاع العام	القطاع الخاص	شهر	القطاع العام	القطاع الخاص	شهر	القطاع العام	القطاع الخاص	شهر	القطاع العام	القطاع الخاص	شهر	القطاع العام	القطاع الخاص	شهر	القطاع العام	القطاع الخاص
يناير	٤٤٤	٨٩	٥٢٣	٤٢٩	٦١	٣٥٢	٢٤	٣٢٩	١٢	١١٨	٩١	١١	١٢	٥	١١	١٢	٥
فبراير	٤٤٤	٨٩	٥٢٣	٤٢٩	٦١	٣٥٢	٢٤	٣٢٩	١٢	١١٨	٩١	١١	١٢	٥	١١	١٢	٥
مارس	٤٤٤	٨٩	٥٢٣	٤٢٩	٦١	٣٥٢	٢٤	٣٢٩	١٢	١١٨	٩١	١١	١٢	٥	١١	١٢	٥
أبريل	٤٤٤	٨٩	٥٢٣	٤٢٩	٦١	٣٥٢	٢٤	٣٢٩	١٢	١١٨	٩١	١١	١٢	٥	١١	١٢	٥
مايو	٤٤٤	٨٩	٥٢٣	٤٢٩	٦١	٣٥٢	٢٤	٣٢٩	١٢	١١٨	٩١	١١	١٢	٥	١١	١٢	٥
يونيو	٤٤٤	٨٩	٥٢٣	٤٢٩	٦١	٣٥٢	٢٤	٣٢٩	١٢	١١٨	٩١	١١	١٢	٥	١١	١٢	٥
يوليو	٤٤٤	٨٩	٥٢٣	٤٢٩	٦١	٣٥٢	٢٤	٣٢٩	١٢	١١٨	٩١	١١	١٢	٥	١١	١٢	٥
أغسطس	٤٤٤	٨٩	٥٢٣	٤٢٩	٦١	٣٥٢	٢٤	٣٢٩	١٢	١١٨	٩١	١١	١٢	٥	١١	١٢	٥
سبتمبر	٤٤٤	٨٩	٥٢٣	٤٢٩	٦١	٣٥٢	٢٤	٣٢٩	١٢	١١٨	٩١	١١	١٢	٥	١١	١٢	٥
أكتوبر	٤٤٤	٨٩	٥٢٣	٤٢٩	٦١	٣٥٢	٢٤	٣٢٩	١٢	١١٨	٩١	١١	١٢	٥	١١	١٢	٥
نوفمبر	٤٤٤	٨٩	٥٢٣	٤٢٩	٦١	٣٥٢	٢٤	٣٢٩	١٢	١١٨	٩١	١١	١٢	٥	١١	١٢	٥
ديسمبر	٤٤٤	٨٩	٥٢٣	٤٢٩	٦١	٣٥٢	٢٤	٣٢٩	١٢	١١٨	٩١	١١	١٢	٥	١١	١٢	٥
المجموع	٤٤٤٦	٨٩٠	٥٢٣٦	٤٢٩٦	٦١٠	٣٥٢٦	٢٤٦	٣٢٩٦	١٢٦	١١٨٠	٩١٠	١١٠	١٢٠	٥٠	١١٠	١٢٠	٥٠

تابع جدول رقم ( ٢ )

إصابات العمل موزعة طبقاً لشهور السنة والنوع بمحافظة الجمهورية لعام ٢٠٠٧  
بمئات القطاع العام / الأعمال العام والقطاع الخاص ٥٠ عامل فأكثر

التاريخ	القطاع الخاص			القطاع العام			القطاع الخاص			القطاع العام			المحافظة			
	حالة	إناث	ذكور	حالة	إناث	ذكور	حالة	إناث	ذكور	حالة	إناث	ذكور	حالة	إناث	القطاع الشهر والقطاع	
٢٢٢	١٢	٢١٠	-	-	-	-	٨٠	٤	٧٥	٩	١	٨	١٨	١	١٧	يناير عام
٣	٠	٣	٠	٠	٠	٢٩	١	٢٥	٢٤	٠	٢٤	١١	-	١١	خاص	
٢٢٥	١٢	٢١٢	-	-	-	١٠٩	٩	١٠٠	٣٣	١	٣٢	٢٩	١	٢٨	جملة	
٢١٨	١٥	٢٠٣	-	-	-	٧٠	٨	٦٢	٦	٠	٦	١٥	٢	١٣	فبراير عام	
٦	٠	٦	١	٠	١	٤١	٢	٣٧	١٥	٠	١٥	٨	٠	٨	خاص	
٢٢٤	١٥	٢٠٩	١	٠	١	١١١	١٢	٩٩	٢١	٠	٢١	٢٣	٢	٢١	جملة	
١٦١	١١	١٥٠	٢	٠	٢	٤٤	٠	٤٤	٨	٠	٨	٢٢	١	٢١	مارس عام	
٠	٠	٠	٠	٠	٠	٣٨	٠	٣٨	١٤	١	١٣	٣	٠	٣	خاص	
١٦١	١١	١٥٠	٢	٠	٢	١٢٢	٠	١٢٢	٢٢	١	٢١	٢٥	١	٢٤	جملة	
١٨٠	١١	١٦٩	٠	٠	٠	٨٤	٥	٧٩	٨	١	٧	١٢	٠	١٢	أبريل عام	
٣	٠	٣	١	٠	١	٦٤	٤	٦٠	١٦	٠	١٦	١١	٠	١١	خاص	
١٨٢	١١	١٧٢	١	٠	١	١٤٨	٩	١٣٩	٢٤	١	٢٣	٢٣	٠	٢٣	جملة	
٢٥٥	١٣	٢٤٢	١	٠	١	٨٥	٩	٧٦	٧	٠	٧	١٤	٣	١٥	مايو عام	
٠	٠	٠	٠	٠	٠	٥٩	٥	٥٤	١٦	٠	١٦	٧	٠	٧	خاص	
٢٥٥	١٣	٢٤٢	١	٠	١	١٤٤	١٤	١٣٠	٢٣	٠	٢٣	٢٥	٣	٢٢	جملة	
٢٥٢	١٤	٢٣٨	٠	٠	٠	٦١	٦	٥٥	٨	١	٧	٢١	٤	١٧	يونيو عام	
١	٠	١	١	٠	١	٣٠	٦	٢٤	١٦	٠	١٦	٩	٠	٩	خاص	
٢٥٢	١٤	٢٣٩	١	٠	١	٩١	٨	٨٣	٢٤	١	٢٣	٣٠	٤	٢٦	جملة	

تابع جدول رقم ( ٢ )

إحصائيات العمل موزعة طبقاً لشهور السنة والتوزيع بمحافظة الجمهورية لعام ٢٠٠٦  
بنشاط القطاع العام / الأعمال العام والقطاع الخاص ٥٠ عامل فأكثر

شهور والقطاع	المحافظة			التربية			الشرقية			الغربية			التربية			التوزيع
	شهر	إناث	جملة	شهر	إناث	جملة	شهر	إناث	جملة	شهر	إناث	جملة	شهر	إناث	جملة	
يناير	١١	١	١٢	١١	١	١٢	١١	١	١٢	١١	١	١٢	١١	١	١٢	عام
	٥	٠	٥	٤	٠	٤	٤	٠	٤	٤	٠	٤	٤	٠	٤	خاص
	١٦	١	١٧	١٥	١	١٦	١٥	١	١٦	١٥	١	١٦	١٥	١	١٦	جملة
فبراير	١٠	٣	١٣	٩	٠	٩	٩	٠	٩	٩	٠	٩	٩	٠	٩	عام
	٤	٠	٤	٤	٠	٤	٤	٠	٤	٤	٠	٤	٤	٠	٤	خاص
	١٤	٣	١٧	١٣	٠	١٣	١٣	٠	١٣	١٣	٠	١٣	١٣	٠	١٣	جملة
مارس	٢٠	١	٢١	١٩	٢	٢١	١٩	٢	٢١	١٩	٢	٢١	١٩	٢	٢١	عام
	٤	٠	٤	٤	٠	٤	٤	٠	٤	٤	٠	٤	٤	٠	٤	خاص
	٢٤	٣	٢٧	٢٣	٢	٢٥	٢٣	٢	٢٥	٢٣	٢	٢٥	٢٣	٢	٢٥	جملة
أبريل	٢٠	١	٢١	١٩	٢	٢١	١٩	٢	٢١	١٩	٢	٢١	١٩	٢	٢١	عام
	٤	٠	٤	٤	٠	٤	٤	٠	٤	٤	٠	٤	٤	٠	٤	خاص
	٢٤	٣	٢٧	٢٣	٢	٢٥	٢٣	٢	٢٥	٢٣	٢	٢٥	٢٣	٢	٢٥	جملة
مايو	١٧	١	١٨	١٦	٠	١٦	١٦	٠	١٦	١٦	٠	١٦	١٦	٠	١٦	عام
	١	٠	١	١	٠	١	١	٠	١	١	٠	١	١	٠	١	خاص
	١٨	١	١٩	١٧	٠	١٧	١٧	٠	١٧	١٧	٠	١٧	١٧	٠	١٧	جملة
يونيو	١٧	١	١٨	١٦	٠	١٦	١٦	٠	١٦	١٦	٠	١٦	١٦	٠	١٦	عام
	١	٠	١	١	٠	١	١	٠	١	١	٠	١	١	٠	١	خاص
	١٨	١	١٩	١٧	٠	١٧	١٧	٠	١٧	١٧	٠	١٧	١٧	٠	١٧	جملة
يوليو	١٣	١	١٤	١٢	٠	١٢	١٢	٠	١٢	١٢	٠	١٢	١٢	٠	١٢	عام
	٤	٠	٤	٤	٠	٤	٤	٠	٤	٤	٠	٤	٤	٠	٤	خاص
	١٧	١	١٨	١٦	٠	١٦	١٦	٠	١٦	١٦	٠	١٦	١٦	٠	١٦	جملة
أغسطس	١٨١	١٩	٢٠٠	١٦٢	٣٨	٢٠٠	١٦٢	٣٨	٢٠٠	١٦٢	٣٨	٢٠٠	١٦٢	٣٨	٢٠٠	عام
	٨٣	٣	٨٦	٧٧	٩	٨٦	٧٧	٩	٨٦	٧٧	٩	٨٦	٧٧	٩	٨٦	خاص
	١١٨	١٦	١٣٤	٨٥	٢٩	١١٤	٨٥	٢٩	١١٤	٨٥	٢٩	١١٤	٨٥	٢٩	١١٤	جملة

تابع جدول رقم (٢)

إصابات العمل موزعة طبقا لشهور السنة والتوزيع بمحافظات الجمهورية لعام ٢٠٠٧  
بمشتات القطاع العام / الأعمال العام والقطاع الخاص ٥٠ عامل فأكثر

بني سويف			الجيزة			الإسماعيلية			البحيرة			المنوفية			المحافظات	
جملة	اناث	ذكور	جملة	اناث	ذكور	جملة	اناث	ذكور	جملة	اناث	ذكور	جملة	اناث	ذكور	التوزيع	الشهور والقطاع
٠	٠	٠	١٣٣	١٦	١١٧	٧	٢	٥	٧٥	٢	٧٣	١٦	٠	١٦	عام	يناير
٠	٠	٠	٣٩	٠	٣٩	١	٠	١	١	٠	١	٢	٠	٣	خاص	
٠	٠	٠	١٧٢	١٦	١٥٦	٨	٢	٦	٧٦	٢	٧٤	١٩	٠	١٩	جملة	
٠	٠	٠	١٢٩	٧	١٢٢	٧	٠	٧	٤٥	٠	٤٥	٩	٠	٩	عام	فبراير
٠	٠	٠	٥٢	١	٥١	٠	٠	٠	٢	٠	٢	٣	٠	٣	خاص	
٠	٠	٠	١٨١	٨	١٧٣	٧	٠	٧	٤٧	٠	٤٧	١٢	٠	١٢	جملة	
٠	٠	٠	١٢٨	٤	١٢٤	٤	٠	٤	٧٣	٣	٧٠	٢١	٠	٢١	عام	مارس
٠	٠	٠	٥٦	١	٥٥	٣	٠	٣	٠	٠	٠	١	٠	١	خاص	
٠	٠	٠	١٨٤	١٠	١٧٤	٧	٠	٧	٧٣	٣	٧٠	٢٢	٠	٢٢	جملة	
٠	٠	٠	١٠٩	١١	٩٨	٤	٠	٤	٥٦	٤	٥٢	٢٢	٠	٢٢	عام	أبريل
٠	٠	٠	٤٣	٠	٤٣	١	٠	١	٢	٠	٢	٣	١	٢	خاص	
٠	٠	٠	١٥٢	١١	١٤١	٥	٠	٥	٥٩	٤	٥٥	٢٥	١	٢٤	جملة	
٠	٠	٠	١٠٥	٩	٩٥	٥	٠	٥	٥٥	٢	٥٣	٢٥	٢	٢٣	عام	مايو
٠	٠	٠	٤٢	٠	٤٢	٣	٠	٣	٣	٠	٣	٢	٠	٢	خاص	
٠	٠	٠	١٤٦	٩	١٣٧	٨	٠	٨	٥٨	٢	٥٦	٢٧	٢	٢٥	جملة	
٠	٠	٠	١١٠	١٣	٩٧	٣	٠	٣	٧٠	٥	٦٥	١٩	٠	١٩	عام	يونيو
٠	٠	٠	٥٩	٠	٥٩	٣	٠	٣	٢	٠	٢	٤	٠	٤	خاص	
٠	٠	٠	١٦٩	١٣	١٥٦	٦	٠	٦	٧٢	٥	٦٧	٢٣	٠	٢٣	جملة	



تابع جدول رقم (٢)

اصابات العمل موزعة طبقا لشهور السنة وتوزيع بمناطق الجمهورية لعام ٢٠٠٧  
بمشتات القطاع العام / الأسس العام والقطاع الخاص ٥٠ عامل فأكثر

المناطق	الشمالية			الشمالية الغربية			الشمالية الشرقية			الجنوبية			الجنوبية الغربية		
	حادث	مكروه	ميت	حادث	مكروه	ميت	حادث	مكروه	ميت	حادث	مكروه	ميت	حادث	مكروه	ميت
البحر	٠	٠	٠	١٢٢	٤	١١٣	٧	٠	٧	٦٨	٣	٦٥	٢١	١	٢٠
	٠	٠	٠	٥٤	١	٥١	٢	٠	٢	٢	٠	٢	١	٠	١
	٠	٠	٠	١٧٧	٦٠	١٧٧	٦٠	٠	١٠	٧٠	٣	٦٧	٢١	١	٢١
المنصورة	٠	٠	٠	١١٧	٤	١١٢	٢	٠	٥	١٢	٢	١١	٢٤	٠	٢٤
	٠	٠	٠	٤٠	٠	٤٠	٠	٠	١	٠	١	١	٠	٠	١
	٠	٠	٠	١٥٧	٥	١٥٢	٢	٠	٣	١١	٢	١١	٢٥	٠	٢٥
المنيا	٠	٠	٠	١٠٠	١٢	٨٨	٣	٠	٣	٥٧	١	٥٦	٢٤	١	٢٣
	٠	٠	٠	٥٥	١	٥٤	١	٠	١	١	٠	١	٢	٠	٢
	٠	٠	٠	١٥٥	١٣	١٤٢	٤	٠	٤	٥٥	١	٥٧	٢٦	١	٢٥
الفيوم	١	٠	١	١٠١	٢٠	٩١	٢	١	٢	٢٣	٠	٢٣	٩	٠	٩
	٠	٠	٠	٤٥	٠	٤٥	٠	٠	٠	٠	٠	٠	٢	٠	٢
	١	٠	١	١٨٦	١٤	١٧٢	٢	١	٢	٢٧	٠	٢٧	١٤	٠	١٤
الوادى الجديد	٠	٠	٠	١٠٤	١١	٩٣	٥	٠	٥	٦٦	١	٦٥	١٧	١	١٦
	٠	٠	٠	٤٢	١	٤١	٢	١	٢	٠	٠	٠	١	٠	١
	٠	٠	٠	١٢٧	١٢	١١٥	١١	١	٣	٦٧	١	٦٦	١٨	١	١٧
الاسكندرية	١	٠	١	٧١	٨	٦٣	٨	١	٧	٤١	١	٤٠	١٧	٠	١٧
	٢	١	٠	٣١	٠	٣١	٠	٠	٣	٠	٠	٣	٤	٠	٤
	٢	١	١	١٠٢	٥	٩٧	٨	١	٧	٤٤	١	٤٣	٢١	٠	٢١
القاهرة	٢	٠	٢	١٢٢٤	١١٠	١١١٤	٦١	٤	٥٨	١٧٨	٢٤	١٥٤	٢٢٤	٥	٢١٩
	١	١	٠	٥٥٤	٥	٥٥٩	١٤	١	١٧	٢٧	٠	٢٧	٢٨	١	٢٧
	٣	١	٢	١٨٨٤	١٢٥	١٧٦٣	٨٠	٥	٧٥	٢٠٥	٢٤	١٨١	٢٥٢	٦	٢٤٦

إحصائيات العمل موزعة طبقاً لشهور السنة والنوع بمحافظات الجمهورية لعام ٢٠٠٧  
بمئات التظاظ العام / الأعمال العام والتظاظ الخاص ٥٠ عامل فأكثر

تابع جدول رقم (٢)

التاريخ	القطاع الخاص			القطاع العام			التجارة			الخدمات			التعليم			المحافظات الشهور والتظاظ
	مئة	إناث	ذكور	مئة	إناث	ذكور	مئة	إناث	ذكور	مئة	إناث	ذكور	مئة	إناث	ذكور	
٤٢	١	٤١	٤	٠	٤	١	٠	١	٥	٠	٥	٥	٠	٥	عام	بناي
٥	٠	٥	٠	٠	٠	٠	٠	٠	١	١	٠	٠	٠	٠	خاص	
٤٧	١	٤٦	٤	٠	٤	١	٠	١	٦	١	٥	٥	٠	٥	مئة	
٥٤	٧	٤٧	٤	٠	٤	١	٠	٧	٨	٠	٨	٥	٠	٥	عام	فبراير
١	٠	١	٠	٠	٠	٠	٠	٠	٠	٠	٠	٠	٠	٠	خاص	
٥٥	٧	٤٨	٤	٠	٤	١	٠	١	٩	٠	٨	٥	٠	٥	مئة	
٤٠	١	٤١	٦	٠	٦	١	٠	٣	١٤	٠	١٤	٧	٠	٧	عام	مارس
١	٠	١	٠	٠	٠	٠	٠	٠	٠	٠	٠	٠	٠	٠	خاص	
٤٦	١	٤٥	٦	٠	٦	١	٠	٣	١٤	٠	١٤	٧	٠	٧	مئة	
٣٥	٠	٣٥	٣	٠	٣	١	٠	١	١٧	٠	١٧	٣	٠	٣	عام	أبريل
٣	٠	٣	٠	٠	٠	٠	٠	٠	٠	٠	٠	٠	٠	٠	خاص	
٤١	٠	٤١	٣	٠	٣	١	٠	١	١٧	٠	١٧	٣	٠	٣	مئة	
٣٥	٠	٣٥	٢	٠	٢	١	٠	١	٥	٠	٥	١٠	٠	١٠	عام	مايو
٠	٠	٠	٠	٠	٠	٠	٠	٠	١	١	١	٠	٠	٠	خاص	
٣٥	٠	٣٥	٢	٠	٢	١	٠	١	٦	٠	٦	١٠	٠	١٠	مئة	
١٧	٠	١٧	٢	٠	٢	١	٠	٠	٨	٠	٨	٦	٠	٦	عام	يونيو
١	٠	١	٠	٠	٠	٠	٠	٠	٠	٠	٠	٠	٠	٠	خاص	
١٨	٠	١٨	٢	٠	٢	١	٠	٠	٨	٠	٨	٦	٠	٦	مئة	

إسهامات العمل موزعة طبقاً لشهور السنة والتوزيع بمحافظات الجمهورية لعام ٢٠٠٧  
 منشآت القطاع العام / الأعمال العام والقطاع الخاص ٥٠ عمل فأكثر

تابع جدول رقم (٢)

المحافظات	الأيام		النساء		الأطفال		مجموع		الرجال		مجموع		شهور والقطاع
	إجمالي	نسبة	إجمالي	نسبة	إجمالي	نسبة	إجمالي	نسبة	إجمالي	نسبة	إجمالي	نسبة	
يناير	٣	٤	٤	٤	١	١	١	١	١	١	١	١	عام
	٠	٠	٠	٠	٠	٠	٠	٠	٠	٠	٠	٠	خاص
	٣	٤	٤	٤	١	١	١	١	١	١	١	١	مجموع
فبراير	٣	٣	٣	٣	٠	٠	٠	٠	٠	٠	٠	٠	عام
	٠	٠	٠	٠	٠	٠	٠	٠	٠	٠	٠	٠	خاص
	٣	٣	٣	٣	٠	٠	٠	٠	٠	٠	٠	٠	مجموع
مارس	٤	٤	٤	٤	٠	٠	٠	٠	٠	٠	٠	٠	عام
	٠	٠	٠	٠	٠	٠	٠	٠	٠	٠	٠	٠	خاص
	٤	٤	٤	٤	٠	٠	٠	٠	٠	٠	٠	٠	مجموع
أبريل	٤	٤	٤	٤	٠	٠	٠	٠	٠	٠	٠	٠	عام
	٠	٠	٠	٠	٠	٠	٠	٠	٠	٠	٠	٠	خاص
	٤	٤	٤	٤	٠	٠	٠	٠	٠	٠	٠	٠	مجموع
مايو	٤	٤	٤	٤	٠	٠	٠	٠	٠	٠	٠	٠	عام
	٠	٠	٠	٠	٠	٠	٠	٠	٠	٠	٠	٠	خاص
	٤	٤	٤	٤	٠	٠	٠	٠	٠	٠	٠	٠	مجموع
يونيو	٤	٤	٤	٤	٠	٠	٠	٠	٠	٠	٠	٠	عام
	٠	٠	٠	٠	٠	٠	٠	٠	٠	٠	٠	٠	خاص
	٤	٤	٤	٤	٠	٠	٠	٠	٠	٠	٠	٠	مجموع
يوليو	٤	٤	٤	٤	٠	٠	٠	٠	٠	٠	٠	٠	عام
	٠	٠	٠	٠	٠	٠	٠	٠	٠	٠	٠	٠	خاص
	٤	٤	٤	٤	٠	٠	٠	٠	٠	٠	٠	٠	مجموع
أغسطس	٤	٤	٤	٤	٠	٠	٠	٠	٠	٠	٠	٠	عام
	٠	٠	٠	٠	٠	٠	٠	٠	٠	٠	٠	٠	خاص
	٤	٤	٤	٤	٠	٠	٠	٠	٠	٠	٠	٠	مجموع
سبتمبر	٤	٤	٤	٤	٠	٠	٠	٠	٠	٠	٠	٠	عام
	٠	٠	٠	٠	٠	٠	٠	٠	٠	٠	٠	٠	خاص
	٤	٤	٤	٤	٠	٠	٠	٠	٠	٠	٠	٠	مجموع
أكتوبر	٤	٤	٤	٤	٠	٠	٠	٠	٠	٠	٠	٠	عام
	٠	٠	٠	٠	٠	٠	٠	٠	٠	٠	٠	٠	خاص
	٤	٤	٤	٤	٠	٠	٠	٠	٠	٠	٠	٠	مجموع
نوفمبر	٤	٤	٤	٤	٠	٠	٠	٠	٠	٠	٠	٠	عام
	٠	٠	٠	٠	٠	٠	٠	٠	٠	٠	٠	٠	خاص
	٤	٤	٤	٤	٠	٠	٠	٠	٠	٠	٠	٠	مجموع
ديسمبر	٤	٤	٤	٤	٠	٠	٠	٠	٠	٠	٠	٠	عام
	٠	٠	٠	٠	٠	٠	٠	٠	٠	٠	٠	٠	خاص
	٤	٤	٤	٤	٠	٠	٠	٠	٠	٠	٠	٠	مجموع
إجمالي	٤٠	٤٠	٤٠	٤٠	٠	٠	٠	٠	٠	٠	٠	٠	عام
	٠	٠	٠	٠	٠	٠	٠	٠	٠	٠	٠	٠	خاص
	٤٠	٤٠	٤٠	٤٠	٠	٠	٠	٠	٠	٠	٠	٠	مجموع

تابع جدول رقم (٢)

إحصائيات العمل موزعة طبقاً لشهور السنة والنوع بمناطق الجمهورية لعام ٢٠٠٧  
بمئات القطاع العام / الأعمال العام والقطاع الخاص = ١٠٠ عامل لأكثر

إجمالي الجمهورية			قطاع خاص			قطاع عام			القطاع الخاص			الأعمال العام			القطاع العام			المجموع		التوزيع والقطاع	
																					شهر
١٤٤٦	١٠٧	١٣٣٩	١	-	١	٠	-	٠	٠	-	٠	٠	-	٠	٠	-	٣٦	٠	٣٦	عام	جانور
٣١٠	١٤	٢٩٦	-	-	-	١	-	١	-	-	-	-	-	-	-	-	-	-	-	خاص	جانور
١١٣٦	١٢٠	١٠١٦	١	-	١	٠	-	٠	٠	-	٠	-	٠	-	٠	-	٣٦	٠	٣٦	مئة	جانور
١٣٢٤	١٠٤	١٢٢٠	٠	-	٠	٠	-	٠	٠	-	٠	-	٠	-	٠	-	٢٠	٠	٢٠	عام	فبراير
٣٣٦	١٤	٣٢٢	-	-	-	٠	-	٠	٠	-	٠	-	٠	-	٠	-	٠	٠	٠	خاص	فبراير
١١٨٨	١٢٦	١٠٦٢	٠	-	٠	٠	-	٠	٠	-	٠	-	٠	-	٠	-	٢٠	٠	٢٠	مئة	فبراير
١٤٠٦	٨٨	١٣١٨	١	-	١	-	-	-	٠	-	٠	-	٠	-	٠	-	٣٠	٠	٣٠	عام	مارس
٣٢٠	١٥	٣٠٥	٠	-	٠	١	-	١	-	-	٠	-	٠	-	٠	-	٠	٠	٠	خاص	مارس
١٠٨٠	١٠٠	٩٨٠	١	-	١	١	-	١	-	-	٠	-	٠	-	٠	-	٣٠	٠	٣٠	مئة	مارس
١٣٦٢	٨٨	١٢٧٤	٠	-	٠	٠	-	٠	٠	-	٠	-	٠	-	٠	-	٢٠	٠	٢٠	عام	أبريل
٣٤٠	١٦	٣٢٤	٠	-	٠	١	-	١	-	-	٠	-	٠	-	٠	-	٠	٠	٠	خاص	أبريل
١٠٢٨	١٠١	٩٢٧	١	-	١	٠	-	٠	٠	-	٠	-	٠	-	٠	-	٢٠	٠	٢٠	مئة	أبريل
١٥١٨	١١٦	١٤٠٢	٠	-	٠	٠	-	٠	٠	-	٠	-	٠	-	٠	-	٢٤	٠	٢٤	عام	مايو
٣١٢	١٤	٢٩٨	٠	-	٠	٠	-	٠	٠	-	٠	-	٠	-	٠	-	٠	٠	٠	خاص	مايو
١٢٠٦	١٢٦	١٠٨٠	٠	-	٠	٠	-	٠	٠	-	٠	-	٠	-	٠	-	٢٤	٠	٢٤	مئة	مايو
١٢٨٦	١٠٤	١١٨٢	٠	-	٠	٠	-	٠	٠	-	٠	-	٠	-	٠	-	١٧	٠	١٧	عام	يونيو
٣٨٤	١٠	٣٧٤	٠	-	٠	١	-	١	-	-	٠	-	٠	-	٠	-	٠	٠	٠	خاص	يونيو
١٠٤٦	١٢١	٩٢٥	٠	-	٠	١	-	١	-	-	٠	-	٠	-	٠	-	١٧	٠	١٧	مئة	يونيو

تابع جدول رقم ( ٢ )

إصابات العمل موزعة طبقاً لشهور السنة والنوع بمحافظات الجمهورية لعام ٢٠٠٧  
 منشآت القطاع العام / الأضال العام والقطاع الخاص : ٥٠ عامل فأكثر

المحافظات	أبريل			نيسان			تموز			أغسطس			سبتمبر			أكتوبر			نوفمبر			شهور والقطاع
	حالة	إناث	ذكور	حالة	إناث	ذكور	حالة	إناث	ذكور	حالة	إناث	ذكور	حالة	إناث	ذكور	حالة	إناث	ذكور	حالة	إناث	ذكور	
	١٦	٥	١١	٥	٥	٥	٥	٥	٥	٥	٥	٥	٥	٥	٥	٥	٥	٥	٥	٥	٥	عام
	٥	٥	٥	٥	٥	٥	٥	٥	٥	٥	٥	٥	٥	٥	٥	٥	٥	٥	٥	٥	٥	خاص
	١١	٥	٦	٥	٥	٥	٥	٥	٥	٥	٥	٥	٥	٥	٥	٥	٥	٥	٥	٥	٥	حالة
	٢٧	٥	٢٢	٥	٥	٥	٥	٥	٥	٥	٥	٥	٥	٥	٥	٥	٥	٥	٥	٥	٥	عام
	٥	٥	٥	٥	٥	٥	٥	٥	٥	٥	٥	٥	٥	٥	٥	٥	٥	٥	٥	٥	٥	خاص
	٢٢	٥	١٧	٥	٥	٥	٥	٥	٥	٥	٥	٥	٥	٥	٥	٥	٥	٥	٥	٥	٥	حالة
	٣٢	٥	٢٧	٥	٥	٥	٥	٥	٥	٥	٥	٥	٥	٥	٥	٥	٥	٥	٥	٥	٥	عام
	٥	٥	٥	٥	٥	٥	٥	٥	٥	٥	٥	٥	٥	٥	٥	٥	٥	٥	٥	٥	٥	خاص
	٣٢	٥	٢٧	٥	٥	٥	٥	٥	٥	٥	٥	٥	٥	٥	٥	٥	٥	٥	٥	٥	٥	حالة
	١٣	٥	٨	٥	٥	٥	٥	٥	٥	٥	٥	٥	٥	٥	٥	٥	٥	٥	٥	٥	٥	عام
	٥	٥	٥	٥	٥	٥	٥	٥	٥	٥	٥	٥	٥	٥	٥	٥	٥	٥	٥	٥	٥	خاص
	١٣	٥	٨	٥	٥	٥	٥	٥	٥	٥	٥	٥	٥	٥	٥	٥	٥	٥	٥	٥	٥	حالة
	١٣	٥	٨	٥	٥	٥	٥	٥	٥	٥	٥	٥	٥	٥	٥	٥	٥	٥	٥	٥	٥	عام
	٥	٥	٥	٥	٥	٥	٥	٥	٥	٥	٥	٥	٥	٥	٥	٥	٥	٥	٥	٥	٥	خاص
	١٣	٥	٨	٥	٥	٥	٥	٥	٥	٥	٥	٥	٥	٥	٥	٥	٥	٥	٥	٥	٥	حالة
	٢٤٨	٥	٢٤٣	٥	٥	٥	٥	٥	٥	٥	٥	٥	٥	٥	٥	٥	٥	٥	٥	٥	٥	عام
	٥	٥	٥	٥	٥	٥	٥	٥	٥	٥	٥	٥	٥	٥	٥	٥	٥	٥	٥	٥	٥	خاص
	٢٤٨	٥	٢٤٣	٥	٥	٥	٥	٥	٥	٥	٥	٥	٥	٥	٥	٥	٥	٥	٥	٥	٥	حالة

\* المحافظات البحر ووردت نفس أيتها لم ترد لها حالات إصابات ضمن على صفاق الجمهورية

جدول رقم (٣)

إصابات العمل موزعة طبقاً لفئات السن والنوع بمحافظة الجسورية لعام ٢٠٠٧  
بمشتات القطاع العام / الأعمال العام والقطاع الخاص ٥٠ على فئات

دمياط			السويس			بورسعيد			الأمنية			القاهرة			المحافظات	النوع	فئات السن والقطاع
جملة	إناث	ذكور	جملة	إناث	ذكور	جملة	إناث	ذكور	جملة	إناث	ذكور	جملة	إناث	ذكور			
٠	٠	٠	٠	٠	٠	٠	٠	٠	٥٨	٥	٥٣	٢٠	١	١٩	عام	- ١٥	
٠	٠	٠	٠	٠	٠	٠	٠	٠	١٥	٢	١٣	١٣	١	١٢	خاص		
٠	٠	٠	٠	٠	٠	٠	٠	٠	٧٣	٧	٦٦	٣٣	٢	٣١	جملة		
٣	١	٢	١٤	٥	٩	١	٠	١	٣٦٩	٣٤	٣٣٥	٢٤٨	٢٧	٢٢١	عام	- ٢٠	
١	٠	١	١٠	٥	٥	٠	٠	٠	١٤٥	١٣	١٣٢	٧٤	٢	٧٢	خاص		
٤	١	٣	٢٤	٥	١٩	١	٠	١	٥١٤	٤٧	٤٦٧	٣٢٢	٢٩	٢٩٣	جملة		
١١	٣	٨	١٤	٥	٩	٨	٠	٨	٦١٧	٣٣	٥٨٤	٤٤٠	٥٥	٣٨٥	عام	- ٢٥	
٦	٠	٦	٢٠	٧	١٣	٠	٠	٠	٢٣٣	٢٥	٢٠٨	٧٨	١	٧٧	خاص		
١٧	٣	١٤	٣٤	١٢	٢٢	٨	٠	٨	٨٥٠	٥٨	٧٩٢	٥١٨	٥٦	٤٦٢	جملة		
٨	٢	٦	١٣	٥	٨	٥	٠	٥	٤٦٣	٢٥	٤٣٨	٦٢٤	٥٧	٥٦٧	عام	- ٣٠	
٤	٠	٤	١١	٢	٩	٠	٠	٠	٢٠٠	١٦	١٨٤	٩٢	٠	٩٢	خاص		
١٢	٢	١٠	٢٤	٧	١٧	٥	٠	٥	٦٦٣	٤١	٦٢٢	٧١٦	٥٧	٦٥٩	جملة		
١٧	٤	١٣	٢١	٥	١٦	١٤	٢	١٢	٥١٩	٤٠	٤٧٩	٨٣٤	٥٥	٧٧٩	عام	- ٣٥	
٩	٠	٩	٨	٠	٨	١	٠	١	١٨٣	١٥	١٦٨	١٢٢	٣	١١٩	خاص		
٢٦	٤	٢٢	٢٩	٥	٢٤	١٥	٢	١٣	٧٥٢	٥٥	٦٩٧	٩٥٦	٥٨	٨٩٨	جملة		
٢١	٣	١٨	١٦	٥	١١	١٣	٢	١١	٥٧٨	٣٥	٥٤٣	٨٧١	٩٣	٧٧٨	عام	- ٤٠	
٣	٠	٣	٣	٠	٣	٠	٠	٠	٢٩٨	١٨	٢٨٠	٩٧	٥	٩٢	خاص		
٢٤	٣	٢١	١٩	٥	١٤	١٣	٢	١١	٧٧٦	٥٣	٧٢٣	٩٦٨	٩٨	٨٧٠	جملة		

تابع جدول رقم (٣)

إصابات العمل موزعة طبقا لفئات السن والنوع بمحافظة الجمهورية لعام ٢٠٠٧  
بمؤسسات القطاع العام / الأعمال العام والقطاع الخاص ٥٠ عامل فأكثر

محافظة		القاهرة			الأستنبه			بورسعيد			السويس			دمياط		النوع	فئات السن والقطاع
حصة	إيات	تكرور	حصة	إيات	تكرور	حصة	إيات	تكرور	حصة	إيات	تكرور	حصة	إيات	تكرور	حصة		
١٨	٤	١٤	٢٢	٠	٢٢	١٧	٢	١٠	٥٦٤	٣٢	٤٩٢	١٠٠٠	٨٤	٩١٦	عام	- ٤٥	
٣	٠	٣	١٢	١	١١	٠	٠	٠	١٦٤	١٤	١٥٠	١٠٦	٥	١٠١	خاص		
٢١	٤	١٧	٣٤	١	٣٣	١٢	٢	١٠	٦٨٨	٤٦	٦٤٢	١١٠٦	٨٩	١٠١٧	جملة		
١٦	١	١٥	٢٣	٠	٢٣	١٣	٠	١٣	٣٦٠	١٩	٣٤١	٧٨٦	٦٣	٧٢٣	عام	- ٥٠	
٢	٠	٢	٩	٠	٩	٠	٠	٠	١٢١	٧	١١٤	٧٦	٣	٧٣	خاص		
١٨	١	١٧	٤٢	٠	٤٢	١٣	٠	١٣	٤٨١	٢٦	٤٥٥	٨٦٢	٦٦	٧٩٦	جملة		
٥	١	٤	٣١	٠	٣١	١٠	١	٩	٢٤٤	١٠	٢٣٤	٤٧٢	٥١	٤٢١	عام	- ٥٥	
٠	٠	٠	٥	٠	٥	٠	٠	٠	٧١	٥	٦٦	٤٠	١	٣٩	خاص		
٥	١	٤	٣٦	٠	٣٦	١٠	١	٩	٣١٥	١٥	٣٠٠	٥١٢	٥٢	٤٦٠	جملة		
١	٠	١	١	٠	١	٠	٠	٠	٤	٠	٤	٧	٠	٧	عام	٦٥ - ٦٠	
٠	٠	٠	١	٠	١	٠	٠	٠	٣	٠	٣	٣	٠	٣	خاص		
١	٠	١	١	٠	١	٠	٠	٠	٧	٠	٧	١٠	٠	١٠	جملة		
١٠٠	١٨	٨٢	١٥٥	٠	١٥٥	٧٦	٧	٦٩	٣٧٨٦	٢١٣	٣٥٧٣	٥٣٠٢	٤٨٦	٤٨١٦	عام	الجملة	
٢١	٠	٢١	٧٩	١٥	٦٤	١	٠	١	١٢٣٣	١١٥	١٢١٨	٧٠١	٦١	٦٨٠	خاص		
١٢١	١٨	١٠٣	٢٣٤	١٥	٢١٩	٧٧	٧	٧٠	٥١١٩	٣٢٨	٤٧٩١	٦٠٠٣	٥٠٧	٥٤٩٦	جملة		

إصابات العمل موزعة طبقاً لفئات السن والنوع بمحافظات الجمهورية لعام ٢٠٠٧  
بمؤسسات القطاع العام / الأعمال العام والقطاع الخاص ٥٠ عامل فأكثر

تابع جدول رقم (٣)

التربية		كفر الشيخ			القليوبية			الشرقية			المنيا			المحافظات النوع فئات السن والقطاع	
		جملة	إناث	ذكور	جملة	إناث	ذكور	جملة	إناث	ذكور	جملة	إناث	ذكور		
٧	٤	٣	٠	٠	٠	٠	٠	٠	٠	٠	٠	٢	١	١	عام - ١٥
٠	٠	٠	٠	٠	٠	٠	١	٠	١	٠	٠	٠	٠	٠	خاص
٧	٤	٣	٠	٠	٠	٠	٦	٠	٦	٠	٠	٢	١	١	جملة
١٦١	٢٠	١٤١	٠	٠	٠	٢٧	١	٢٦	٧	٣	٤	٨	٢	٦	عام - ٢٠
٠	٠	٠	٠	٠	٠	٤٩	٢٧	٧٢	٢٥	٠	٢٥	٢	٠	٢	خاص
١٦١	٢٠	١٤١	٠	٠	٠	١٢٦	٢٨	٩٨	٣٢	٣	٢٩	١٠	٢	٨	جملة
٣٩٥	٤٤	٣٥١	٠	٠	٠	٥٣	١	٥٢	٢٠	١	١٩	٨	٣	٥	عام - ٢٥
٢	٠	٢	٠	٠	٠	١١٩	١٦	١٠٣	٥١	٠	٥١	٦	٠	٦	خاص
٣٩٧	٤٤	٣٥٣	٠	٠	٠	١٧٢	١٧	١٥٥	٧١	١	٧٠	١٤	٣	١١	جملة
٤٥١	١٩	٤٣٢	٠	٠	٠	٨٠	١	٧٩	١٨	٠	١٨	١٤	٤	١٠	عام - ٣٠
٤	٠	٤	٠	٠	٠	٤٩	٨	٤١	٤٤	٠	٤٤	٩	١	٨	خاص
٤٥٥	١٩	٤٣٦	٠	٠	٠	١٢٩	٩	١٢٠	٦٢	٠	٦٢	٢٣	٥	١٨	جملة
٣٣٩	٢٢	٣١٧	٠	٠	٠	١٠٧	٧	١٠٠	١١	٠	١١	٤٦	٥	٤١	عام - ٣٥
٣	٠	٣	٠	٠	٠	٧٣	١	٧٢	٢٦	٠	٢٦	١٧	١	١٦	خاص
٣٤٢	٢٢	٣٢٠	٠	٠	٠	١٨٠	٨	١٧٢	٣٧	٠	٣٧	٦٣	٦	٥٧	جملة
٣٢٥	٣١	٢٩٤	١	٠	١	٢١٢	٢٤	١٨٨	١١	١	١٠	٥١	٢	٤٩	عام - ٤٠
٢	٠	٢	١	٠	١	٣٩	١	٣٨	٢٠	٠	٢٠	١١	٠	١٠	خاص
٣٢٧	٣١	٢٩٦	٢	٠	٢	٢٥١	٢٥	٢٢٦	٣١	١	٣٠	٦١	٢	٥٩	جملة



تابع جدول رقم ( ٣ )

إحصائيات العمل موزعة طبقاً لجنات السن والنوع بمساقطات الجسورية لعام ٢٠٠٧  
بمشتات القطاع العام / الأعمال العام والقطاع الخاص ٥٠ عامل فأكثر

العربية		كفر الشيخ			القليوبية			الشرقية			الفيطية			المحافظات		
جملة	إناث	ذكور	جملة	إناث	ذكور	جملة	إناث	ذكور	جملة	إناث	ذكور	جملة	إناث	ذكور	النوع	جنات السن والقطاع
٣١٥	٩	٣٠٦	٠	٠	٠	١٤٢	١٣	١٢٩	٨	٠	٨	٤٤	١	٤٣	عام	- ٤٥
٤	٠	٤	٠	٠	٠	٥١	٠	٥١	١٤	٠	١٤	١٦	٠	١٦	خاص	
٣١٩	٩	٣١٠	٠	٠	٠	١٩٣	١٣	١٨٠	٢٢	٠	٢٢	٦٠	١	٥٩	جملة	
٣٢٣	٦	٣١٧	٠	٠	٠	١٤٧	٥	١٤٢	٩	٠	٩	١٨	١	١٧	عام	- ٥٠
٤	٠	٤	١	٠	١	١٦	٢	١٤	٩	١	٨	١٢	٠	١٢	خاص	
٣٢٧	٦	٣٢١	١	٠	١	١٦٣	٧	١٥٦	١٨	١	١٧	٣٠	١	٢٩	جملة	
٢٦٠	١	٢٥٩	٣	٠	٣	٨٨	٧	٨١	٥	٠	٥	٩	٠	٩	عام	- ٥٥
٥	٠	٥	١	٠	١	١٤	٠	١٤	٢	٠	٢	١٣	٠	١٣	خاص	
٢٦٥	١	٢٦٤	٤	٠	٤	١٠٢	٧	٩٥	٧	٠	٧	٢٢	٠	٢٢	جملة	
٢	٠	٢	٠	٠	٠	١	٠	١	١	٠	١	٠	٠	٠	عام	٦٥ - ٦٠
٠	٠	٠	٠	٠	٠	١	٠	١	٠	٠	٠	٠	٠	٠	خاص	
٢	٠	٢	٠	٠	٠	٢	٠	٢	١	٠	١	٠	٠	٠	جملة	
٢٥٧٨	١٥٦	٢٤٢٢	٤	٠	٤	٨٦٢	٥٩	٨٠٣	٩٠	٥	٨٥	٢٠٠	١٩	١٨١	عام	
٢٤	٠	٢٤	٣	٠	٣	٤٦٣	٥٥	٤٠٧	١١١	١	١١٠	٨٥	٢	٨٣	خاص	
٢٦٠٢	١٥٦	٢٤٤٦	٧	٠	٧	١٣٢٥	١١٤	١٢١٠	٢٨١	٦	٢٧٥	٢٨٥	٢١	٢٦٤	جملة	

تابع جدول رقم ( ٣ )

إصابات العمل موزعة طبقاً لفئات السن والنوع بمحافظة الجمهورية لعام ٢٠٠٧  
بمشتات القطاع العام / الأعمال العام والقطاع الخاص ٥٠ عامل فأكثر

بنى سويف			الجيزة			الإسماعيلية			البحيرة			المنوفية			المحافظات	
حملة	إبات	لكور	حملة	إبات	لكور	حملة	إبات	لكور	حملة	إبات	لكور	حملة	إبات	لكور	النوع	فئات السن والقطاع
٠	٠	٠	٢	١	١	١	٠	١	١	٠	١	٤٨	٠	٤٨	عام	- ١٥
٠	٠	٠	٧	٠	٧	-	٠	٠	٠	٠	٠	٢	١	١	خاص	
٠	٠	٠	٩	١	٨	١	٠	١	١	٠	١	٥٠	١	٤٩	جملة	
٠	٠	٠	٢٢	٩	٢٣	١	٠	١	١١	٠	١١	١٦	١	١٥	عام	- ٢٠
١	١	٠	٧٦	١	٧٥	٧	١	٦	١	٠	١	٨	٠	٨	خاص	
١	١	٠	١٠٨	١٠	٩٨	٨	١	٧	١٢	٠	١٢	٢٤	١	٢٢	جملة	
٠	٠	٠	١١٤	١٠	١٠٤	١	٠	١	١٠	٠	١٠	٣١	٠	٣١	عام	- ٢٥
٠	٠	٠	٨٤	٣	٨١	٧	٠	٧	٢	٠	٢	٧	٠	٧	خاص	
٠	٠	٠	١٩٨	١٣	١٨٥	٨	٠	٨	١٢	٠	١٢	٣٨	٠	٣٨	جملة	
٠	٠	٠	٢١٤	٨	٢٠٦	٢	٠	٢	١٧	٠	١٧	٢٤	٠	٢٤	عام	- ٣٠
٠	٠	٠	٩٠	٠	٩٠	٠	٠	٠	٥	٠	٥	٥	٠	٥	خاص	
٠	٠	٠	٣٠٤	٨	٢٩٦	٢	٠	٢	٢٢	٠	٢٢	٢٩	٠	٢٩	جملة	
٠	٠	٠	٢٤١	٢٠	٢٢١	٣	٠	٣	٨٥	١٠	٧٥	٢١	١	٢٠	عام	- ٣٥
٠	٠	٠	١٠٨	٠	١٠٨	٠	٠	٠	٣	٠	٣	٣	٠	٣	خاص	
٠	٠	٠	٣٤٩	٢٠	٣٢٩	٣	٠	٣	٨٨	١٠	٧٨	٢٤	١	٢٣	جملة	
٠	٠	٠	٢٦٦	١٩	٢٤٧	١٧	٣	١٤	٢٥٩	٩	٢٥٠	٤٠	٢	٣٨	عام	- ٤٠
٠	٠	٠	٨٥	٠	٨٥	٢	٠	٢	٤	٠	٤	١	٠	١	خاص	
٠	٠	٠	٣٥١	١٩	٣٣٢	١٩	٣	١٦	٢٦٣	٩	٢٥٤	٤١	٢	٣٩	جملة	

تابع جدول رقم ( ٣ )

إصابات العمل موزعة طبقاً لثلاث الفئات والنوع بمحافظة البحيرة لعام ٢٠٠٧  
 منتسبات القطاع العام / الأجراء العام والقطاع الخاص ٥٠ عامل فأكثر

بني سويف			الفيوم			الإسكندرية			البحيرة			شبهية			شمالى	
حالة	إثت	تكرور	حالة	إثت	تكرور	حالة	إثت	تكرور	حالة	إثت	تكرور	حالة	إثت	تكرور	نوع	فئات السن والقطاع
٠	٠	٠	٢١٧	٢٦	١٩١	١٣	٠	١٣	٢٠٦	١	٢٠٥	٢٧	١	٢٦	عام	١٥ -
٠	٠	٠	٥٤	١	٥٣	٢	٠	٢	٦	٠	٦	٠	٠	٠	خاص	
٠	٠	٠	٢٧١	٢٧	٢٤٤	١٥	٠	١٥	٢١٢	١	٢١١	٢٧	١	٢٦	حالة	
٢	٠	٢	١١٧	١٧	١٣٠	١٠	١	٩	٦٥	٤	٦١	١٤	٠	١٤	عام	٥٠ -
٠	٠	٠	٣٦	٠	٣٦	٠	٠	٠	١	٠	١	١	٠	١	خاص	
٢	٠	٢	١٨٣	١٧	١٦٦	١٠	١	٩	٦١	٤	٦٢	١٥	٠	١٥	حالة	
٠	٠	٠	٩٥	١٠	٨٥	١٣	٠	١٣	٢٤	٠	٢٤	٣	٠	٣	عام	٥٥ -
٠	٠	٠	١٨	٠	١٨	٠	٠	٠	٤	٠	٤	١	٠	١	خاص	
٠	٠	٠	١١٣	١٠	١٠٣	١٣	٠	١٣	٢٤	٠	٢٤	٤	٠	٤	حالة	
٠	٠	٠	١	٠	١	١	٠	١	٠	٠	٠	٠	٠	٠	عام	٦٠ - ٦٥
٠	٠	٠	١	٠	١	٠	٠	٠	١	٠	١	٠	٠	٠	خاص	
٠	٠	٠	٢	٠	٢	٢	٠	٢	١	٠	١	٠	٠	٠	حالة	
٢	٠	٢	١٣٢٤	١٣٠	١٢٠٨	٦٢	٤	٥٨	٦٧٨	٤٤	٦٥٤	٢٤٤	٥	٢٤٩	عام	الجملة
١	١	٠	٥٥٢	٥	٥٤٧	١٨	١	١٧	٢٧	٠	٢٧	٢٨	١	٢٧	خاص	
٣	١	٤	١٨٨٨	١٢٥	١٧٦٣	٨٠	٥	٧٥	٦٤٥	٢٤	٦٨١	٢٥٢	٦	٢٤٦	حالة	

تابع جدول رقم (٣)

إحصائيات العمل مولده طبقاً لفئات السن والنوع بمحافظة الجمهورية لعام ٢٠٠٧  
بمستأثرت القطاع العام / الأعمال لعام والقطاع الخاص ٥٠ عامل بالأكثر

فنا		موتاج			لسوط			السايا			لقوم			المنقطات		
جملة	إناث	ذكور	جملة	إناث	ذكور	جملة	إناث	ذكور	جملة	إناث	ذكور	جملة	إناث	ذكور	نوع	فئات السن والقطاع
٢	١	١	٠	٠	٠	٠	٠	٠	١	٠	١	٠	٠	٠	عام	- ١٥
٠	٠	٠	٠	٠	٠	٠	٠	٠	٠	٠	٠	٠	٠	٠	خاص	
٢	١	١	٠	٠	٠	٠	٠	٠	١	٠	١	٠	٠	٠	جملة	
٤٢	٤	٣٨	٣	٠	٣	٠	٠	٠	٧	٠	٧	٠	٠	٠	عام	- ٢٠
٦	٠	٦	٠	٠	٠	٠	٠	٠	٠	٠	٠	٠	٠	٠	خاص	
٤٨	٤	٤٤	٣	٠	٣	٠	٠	٠	٧	٠	٧	٠	٠	٠	جملة	
٧٤	١	٧٣	٢٠	٠	٢٠	١	٠	١	١٢	٠	١٢	٠	٠	٠	عام	- ٢٥
٧	٠	٧	١	٠	١	٠	٠	٠	٠	٠	٠	٠	٠	٠	خاص	
٨٢	١	٨١	٢١	٠	٢١	١	٠	١	١٢	٠	١٢	٠	٠	٠	جملة	
٦٩	٢	٦٧	٤	٠	٤	٠	٠	٠	٩	٠	٩	٠	٠	٠	عام	- ٣٠
٣	٠	٣	٠	٠	٠	٠	٠	٠	٠	٠	٠	٠	٠	٠	خاص	
٧٢	٢	٧٠	٤	٠	٤	٠	٠	٠	٩	٠	٩	٠	٠	٠	جملة	
٤٧	٠	٤٧	٧	٠	٧	٠	٠	٠	١٢	٠	١٢	٢	٠	٢	عام	- ٣٥
٣	٠	٣	١	٠	١	٠	٠	٠	٠	٠	٠	٠	٠	٠	خاص	
٥٠	٠	٥٠	٨	٠	٨	٠	٠	٠	١٢	٠	١٢	٢	٠	٢	جملة	
٤٦	٠	٤٦	٩	٠	٩	٣	٢	١	١٤	٠	١٤	١٧	٠	١٧	عام	- ٤٠
٣	٠	٣	٠	٠	٠	٠	٠	٠	١	٠	١	٠	٠	٠	خاص	
٤٩	٠	٤٩	٩	٠	٩	٣	٢	١	٢٠	٠	٢٠	١٧	٠	١٧	جملة	

تابع جدول رقم ( ٣ )

إحصائيات العمل موزعة طبقاً لفئات السن والنوع بمحافظات الجمهورية لعام ٢٠٠٧  
بمشتات القطاع العام / الأعمال العلم والقطاع الخاص ٥٠ عامل وأكثر

فأ		موماج			سوط			الشا			القوم			المحافظات		
حسلة	بات	تكور	حسلة	بات	تكور	حسلة	بات	تكور	حسلة	بات	تكور	حسلة	بات	تكور	النوع	فئات السن والقطاع
١٢	١	١٧	٤	٠	٤	٦	٣	٣	١٦	٠	١٦	٢٠	٠	٢٠	عام	- ٤٥
٦	٠	٦	٠	٠	٠	٠	٠	٠	٣	٠	٣	٠	٠	٠	خاص	
١٩	١	١٨	٩	٠	٩	٦	٣	٣	١٩	٠	١٩	٢٠	٠	٢٠	حسلة	
١٤	٠	١٤	٧	٠	٧	٢	١	١	١٧	٠	١٧	١٩	٠	١٩	عام	- ٥٠
٣	٠	٣	٠	٠	٠	٠	٠	٠	٢	١	١	٠	٠	٠	خاص	
٢٧	٠	٢٧	٧	٠	٧	٢	١	١	٢٩	١	٢٨	١٩	٠	١٩	حسلة	
٢٢	٠	٢٢	٢	٠	٢	١	٠	١	٤	٠	٤	٧	٠	٧	عام	- ٥٥
١	٠	١	٠	٠	٠	٠	٠	٠	٣	٠	٣	٠	٠	٠	خاص	
٣٣	٠	٣٣	٢	٠	٢	١	٠	١	١١	٠	١١	٧	٠	٧	حسلة	
٠	٠	٠	٠	٠	٠	٠	٠	٠	١	٠	١	٠	٠	٠	عام	٦٥ - ٦٠
٠	٠	٠	٠	٠	٠	٠	٠	٠	٠	٠	٠	٠	٠	٠	خاص	
٠	٠	٠	٠	٠	٠	٠	٠	٠	١	٠	١	٠	٠	٠	حسلة	
١٠٠	١	٢٥١	٥١	٠	٥١	١٢	٥	٧	١٠٢	٠	١٠٢	٦٥	٠	٦٥	عام	الجملة
٢٧	٠	٢٧	١	٠	١	٠	٠	٠	٩	١	٨	٠	٠	٠	خاص	
٢٧٧	١	٢١٨	٥٢	٠	٥٢	١٢	٥	٧	١١١	١	١١٠	٦٥	٠	٦٥	حسلة	

١  
٢  
٣

تابع جدول رقم (٣)

إحصائيات العمل بمرحلة طبقة الثالث السن والفرع محافظات الجمهورية لعام ٢٠٠٧  
بمشتات القطاع العام / الأعمال العام والقطاع الخاص ٥٠ عامل وأكثر

إجمالي الجمهورية		قطاع خاص			قطاع عام			البحر الأحمر			مدينة المنصورة			أسيوط			القطاعات التي ليس والقطاع		
		مشتات	إجمالي	مشتات	مشتات	إجمالي	مشتات	مشتات	مشتات	إجمالي	مشتات	مشتات	مشتات	إجمالي	مشتات	مشتات			
١٢٥	١٣	١١٢	٠	٠	٠	٠	٠	٠	٠	٠	٠	٠	٠	٠	٠	٠	٠	١	عام
٢١	٤	١٧	٠	٠	٣	٠	٠	٠	٠	٠	٠	٠	٠	٠	٠	٠	٠	٠	٠
١٥٤	١٧	١٣٧	٣	٠	٣	٠	٠	٠	٠	٠	٠	٠	٠	٠	٠	٠	٠	٠	١
٤١٣	١٧٣	٢٤٠	٠	٠	٠	٠	٠	٠	٠	٠	٠	٠	٠	٠	٠	٠	٠	٧	عام
٤٢٩	٨٠	٣٤٩	٤	٠	٤	٠	٠	٠	٠	٠	٠	٠	٠	٠	٠	٠	٠	٠	٠
١٣٠	١٥٣	٢٨٣	٤	٠	٤	٠	٠	٠	٠	٠	٠	٠	٠	٠	٠	٠	٠	٧	مشتات
١٤٢٠	١٤١	١٥٦١	١	٠	١	٠	٠	٠	٠	٠	٠	٠	٠	٠	٠	٠	٠	١٤	عام
٦٥٧	٥٢	٧٠٩	١	٠	١	٠	٠	٠	٠	٠	٠	٠	٠	٠	٠	٠	٠	٠	٠
٢٤٥٧	٥٠٣	٢٩٦٠	٠	٠	٠	٣	٠	٣	١	٠	١	٠	٠	٠	٠	٠	٠	١٨	مشتات
٣٠٠١	١٧٠	١٨٣١	٤	٠	٤	٠	٠	٠	٠	٠	٠	٠	٠	٠	٠	٠	٠	٤٠	عام
٥٥٤	٢٨	٥٢٦	١	٠	١	٠	٠	٠	٠	٠	٠	٠	٠	٠	٠	٠	٠	٠	٠
٢٥٧٩	١٤٢	٢٤٣٧	٥	٠	٥	٣	٠	٣	٠	٠	٠	٠	٠	٠	٠	٠	٠	٤٠	مشتات
٥٤١٢	١٤٥	٥٥٥٧	٠	٠	٠	٠	٠	٠	٠	٠	٠	٠	٠	٠	٠	٠	٠	٣٦	عام
٤٢٧	٢٤	٤٥١	٧	٠	٧	١	٠	١	٠	٠	٠	٠	٠	٠	٠	٠	٠	٠	٠
٢٩٦٤	٢٧١	٣٢٣٥	٧	٠	٧	٤	٠	٤	٠	٠	٠	٠	٠	٠	٠	٠	٠	٣٦	مشتات
٣٤٧٤	٥٢٤	٣٩٩٨	٢	٠	٢	٠	٠	٠	٠	٠	٠	٠	٠	٠	٠	٠	٠	٥٤	عام
٢٥٢	٢٤	٢٢٨	٠	٠	٠	١	٠	١	٠	٠	٠	٠	٠	٠	٠	٠	٠	١	مشتات
٣١١١	٢٤٤	٣٣٥٥	١	٠	١	١	٠	١	٠	٠	٠	٠	٠	٠	٠	٠	٠	٥٤	مشتات

تابع جدول رقم (٣)

إحصائيات العمل موزعة طبقاً لفئات السن والنوع بمساحلتها الجمهورية لعام ٢٠٠٧  
بمستويات القطاع العام / الأضلاع العام، والقطاع الخاص ٥٠ عامل فأكثر

محافظة	نوع			مجال			شهر الأحمر			شهر الأخضر			نوع			شأن	فئات السن والقطاع
	عام	خاص	مختل	صحة	إنتاج	تجارة	صحة	إنتاج	تجارة	صحة	إنتاج	تجارة	عام	خاص	مختل		
٤٤ -	٢٨	٠	٠	٠	٠	٠	٠	٠	٠	٠	٠	٠	٠	٠	٠	عام	
	٠	٠	٠	٠	٠	٠	٠	٠	٠	٠	٠	٠	٠	٠	٠	خاص	
	٣٨	٠	٠	٠	٠	٠	٠	٠	٠	٠	٠	٠	٠	٠	٠	مختل	
٥٠ -	٢٥	٠	٠	٠	٠	٠	٠	٠	٠	٠	٠	٠	٠	٠	٠	عام	
	٠	٠	٠	٠	٠	٠	٠	٠	٠	٠	٠	٠	٠	٠	٠	خاص	
	٣٥	٠	٠	٠	٠	٠	٠	٠	٠	٠	٠	٠	٠	٠	٠	مختل	
٥٥ -	١٣	٠	٠	٠	٠	٠	٠	٠	٠	٠	٠	٠	٠	٠	٠	عام	
	٠	٠	٠	٠	٠	٠	٠	٠	٠	٠	٠	٠	٠	٠	٠	خاص	
	١٣	٠	٠	٠	٠	٠	٠	٠	٠	٠	٠	٠	٠	٠	٠	مختل	
٦٠ - ٦٥	٠	٠	٠	٠	٠	٠	٠	٠	٠	٠	٠	٠	٠	٠	٠	عام	
	٠	٠	٠	٠	٠	٠	٠	٠	٠	٠	٠	٠	٠	٠	٠	خاص	
	٠	٠	٠	٠	٠	٠	٠	٠	٠	٠	٠	٠	٠	٠	٠	مختل	
للمتعة	٢١٨	٠	٠	٠	٠	٠	٠	٠	٠	٠	٠	٠	٠	٠	٠	عام	
	٠	٠	٠	٠	٠	٠	٠	٠	٠	٠	٠	٠	٠	٠	٠	خاص	
	٢١٨	٠	٠	٠	٠	٠	٠	٠	٠	٠	٠	٠	٠	٠	٠	مختل	

• فئات السن والمساحلتين الغير الواردة تسمى أنه تم تفردها بحالات إحصائيات عمل غير مستوي الجمهورية

إصابات العمل مؤرخه طندا الحالة التعليمية والنوع بمساقطات الجمهورية لعام ٢٠٠٧  
 منشآت القطاع العام / الأقسام العام والقطاع الخاص ٢٠ عامل وأكثر

جدول رقم (٤)

المساقطات		القطاع العام			القطاع الخاص			الأكاديمية			القطاع			النوع	الحالة التعليمية والقطاع
مساحة	إنتاج	تكون	مساحة	إنتاج	تكون	مساحة	إنتاج	تكون	مساحة	إنتاج	تكون	مساحة	إنتاج		
٠	٠	٠	٠	٠	٠	٠	٠	٠	٢٨٩	٢٠	٢٢٧	٢١٠	٦	٢٨٤	عام
٠	٠	٠	٠	٠	٠	٠	٠	٠	١٤٤	٦	١٧٤	٢١	٠	٤٤	خاص
٠	٠	٠	٠	٠	٠	٠	٠	٠	١١١	٢٦	٤١٤	٢٢٤	٦	٢٢٨	مساحة
٧٤	١٣	٧١	٣٧	٠	٦٤	٢١	٠	١١	١٢٧١	٦٢	١١٦٤	٢٠٠٠	٧٢	١٢٢٤	عام
٤	٠	٤	٤١	٤	٣٣	٠	٠	٠	٣٦٢	٤٤	٣٠٥	٣٤٨	٢	٣٤٦	خاص
٧٩	١٣	٧٦	٣٨	٠	٦٧	٢١	٠	١١	١٤٤٤	١٢١	١٤٧٢	٢٢٢٨	٧٢	٢٢٧٢	مساحة
٠	٠	٠	١١	٠	١١	٠	٠	٠	٤١٢	١٢	٤٣١	٤٢٩	١١	٤٩٨	شهادة أقل من المتوسط
٠	٠	٠	٠	٠	٠	٠	٠	٠	١٣٨	١١	١٢٧	٤٠	٠	٢٩	شاهدين (متساوية)
٠	٠	٠	١٢	٠	١٢	٠	٠	٠	٦٥١	٢٣	٦٤٤	٤٧٤	١٢	٤٢٧	مساحة
٢٠	١	١٩	٢٤	٠	٢٤	٢٤	٠	٠	١٥٠٩	٤٦	١٤١٧	٢٠٦٢	٢٤٢	١٨١٩	شهادة متوسطة ثانوية عامة
١٣	٠	١٣	٤١	٠	٤٥	٠	٠	٠	٤٤١	٢٤	٤٢٠	٤١١	١٧	٢٢٤	وما يعادلها
٢٢	١	٢٢	٤٦	٠	٤٠	٢٥	٠	٠	٢١٤٢	١١٦	٢٠٦٧	٢٢٢٣	٢٦٠	٢٠٤٢	مساحة
٢	٠	٠	٠	٠	٠	٠	٠	٠	٥١	٠	٥١	٦٢	١٤	٤٩	شهادة فوق المتوسطه وأقل
٠	٠	٠	٠	٠	٠	٠	٠	٠	٣٧	٣	٣٤	٦	٠	٦	من الخاص
٢	٠	٠	٠	٠	٠	٠	٠	٠	١٩	٤	١٤	٢٩	١٤	٥٥	مساحة
٤	٠	٠	٠	٠	٠	٠	٠	٠	١٩	٢٣	١١	٣٤٨	١١٠	٢٢٨	شهادة جامعيه وما يعادلها
٣	٠	٣	٠	٠	٠	٠	٠	٠	٦٧	١٣	٤٤	٢٢	٠	٢١	خاص
٧	٣	٤	٢١	٠	١١	١٦	٠	٠	١٤٤	٣٦	١٢٢	٢٧٠	١١١	٢٥٩	مساحة
١	٠	٠	٠	٠	٠	٠	٠	٠	٠	٠	٠	٠	٠	٠	شهادة أعلى من الجامعيه
٠	٠	٠	٠	٠	٠	٠	٠	٠	٠	٠	٠	٠	٠	٠	خاص
٠	٠	٠	٠	٠	٠	٠	٠	٠	٠	٠	٠	٠	٠	٠	مساحة
١١٠	١٨	١٠١	١٤٤	٠	١٤٥	٧٠	٠	٠	٣٧٤١	٢١٢	٣٤٧٢	٤٢٠٩	٢٤٦	١٨١٦	عام
٧١	٠	٧١	٧٤	٠	٧٤	٠	٠	٠	١٣٣٢	١١٤	١٢١٨	٧٤٠	٢١	٦٤٠	خاص
١٢١	١٨	١٠٣	١٢٤	٠	١٢٤	٧١	٠	٠	٤١١٣	٢٢٦	٤٦٩٠	٦٠٠٢	٢٦٧	٢٤٦٦	مساحة



تابع جدول رقم (٤)

إحصائيات معدل توزيعه طبقا للمادة التعليمية والنوع بمحافظات الجمهورية لعام ٢٠٠٧  
بمؤسسات القطاع العام / الأعداد العام والقطاع الخاص ٥٠ عدد فأكثر

التربية		نوع التعليم			الثقوية			التدريب			التفقيه			المحافظات		
											نوع	إبنت	مجموع			
مجموع	إبنت	مجموع	إبنت	مجموع	إبنت	مجموع	مجموع	إبنت	مجموع	مجموع	إبنت	مجموع	مجموع	إبنت	مجموع	
١٤٦	٩٠	١٣٢	٠	٠	٠	٣٠	٣	٦٧	٣٣	١	٤٢	٠	٠	٠	عام	شهادة عليا والقطاع أسي
٣	٠	٣	٠	٠	٠	١٤	٠	١٤	١٠	٠	١٠	٢	٠	٢	خاص	
١٤٥	٩٠	١٣٢	٠	٠	٠	٤٤	٣	٤١	٤٣	١	٤٢	٢	٠	٢	مجموع	
٢١٦٦	١٣١	٢٠٣٥	٢	٠	٢	٣١٣	١٤	٦٩٩	١٢	١	١٢	٩٤	١٠	٨٤	عام	بفرا ويكتب عام
٩	٠	٩	٣	٠	٣	٢٥٦	٤٢	٦١٤	٣٢	٠	٣٢	٤٤	٠	٤٤	خاص	
٢١٦٧	١٣١	٢٠٤٤	٥	٠	٥	٥٦٩	٥٦	٧١٣	٤٥	١	٤٤	١٣٨	١٠	١٠٦	مجموع	
٥	٢	٤	٠	٠	٠	٢٨	٩	٨٩	٧	١	٦	١٠	١	٩	عام	شهادة أقل من المتوسط (الثالثية - إحصائية)
٣	٠	٣	٠	٠	٠	٣٩	٠	٣٩	٥	٠	٥	٨	٠	٨	خاص	
٢	١	٦	٠	٠	٠	١٣٧	٩	١٤٦	١٢	١	١٠	١٨	١	١٧	مجموع	
٢٢٢	١٣	٢٣٩	٠	٠	٠	٣٨٠	٢٢	٦٥٨	٣٤	٢	٣٢	٨٥	٨	٧٧	عام	شهادة متوسطة ثانوية عامة وما يعادلها
٩	٠	٩	٠	٠	٠	١٣٦	١٠	٢٦	١٣٥	٠	١٣٤	٤٢	٢	٤٠	خاص	
٢٣١	١٣	٢٤٨	٠	٠	٠	٥١٦	٣٢	٦٨٤	٤٧	٢	٤٦	١٢٧	١٠	١١٧	مجموع	
١	٠	١	٠	٠	٠	٥	٦	١١	٩	٠	٩	٠	٠	٠	عام	شهادة فوق المتوسطه وأقل من الخامس
٠	٠	٠	٠	٠	٠	٧	٠	٧	١	٠	١	٥	٠	٥	خاص	
١	٠	١	٠	٠	٠	١٣	٦	١٩	١٠	٠	١٠	٥	٠	٥	مجموع	
١٤	٥	١٩	٢	٠	٢	٣٥	٩	٤٦	١	٠	١	٩١	٠	٩١	عام	شهادة جامعيه وما يعادلها
٦	٠	٦	٠	٠	٠	١٠	٣	١٣	٩	٠	٩	٦	٠	٦	خاص	
١٣	٥	١٨	٢	٠	٢	٤٥	١٢	٥٧	١٠	٠	١٠	٩٧	٠	٩٧	مجموع	
٠	٠	٠	٠	٠	٠	٠	٠	٠	٠	٠	٠	٠	٠	٠	عام	شهادة أعلى من الجامعيه
٠	٠	٠	٠	٠	٠	٠	٠	٠	٠	٠	٠	٠	٠	٠	خاص	
٠	٠	٠	٠	٠	٠	٠	٠	٠	٠	٠	٠	٠	٠	٠	مجموع	
٢٥٨٨	١٥٥	٢٧٤٣	٤	٠	٤	٥٦٢	٥٩	١٠٢٣	٩١	٥	٩٥	٢٠٠	١١	١٨١	عام	المجموع
٢٤٠	٠	٢٤٠	٣	٠	٣	١٦٢	٥٥	٤٠٧	١٥١	١	١٥١	٨٦	٢	٨٨	خاص	
٢٣٤٨	١٥٥	٢٥٠٣	٧	٠	٧	٣٩٦	١١٤	٦١٦	٧٦	٤	٧٧٤	١١٤	٩	١٢٦	مجموع	



تابع جدول رقم ( ٤ )

اصناف العمل موزعة طبقا للمدة التعليمية والنوع بمحافظات الجمهورية لعام ٢٠٠٧  
بمشتات القطاع العام / الأعمال العام والقطاع الخاص - ٥٠ شامل فأكثر

المحافظات		القطاع العام			القطاع الخاص			القطاع الزراعي			القطاع الصناعي			القطاع التجاري		
		شروع	إتات	مجموع	شروع	إتات	مجموع	شروع	إتات	مجموع	شروع	إتات	مجموع	شروع	إتات	مجموع
إس	عام	٠	٠	٠	٠	٠	٠	٠	٠	٠	٠	٠	٠	٠	٠	٠
	خاص	٠	٠	٠	٠	٠	٠	٠	٠	٠	٠	٠	٠	٠	٠	٠
	مجموع	٠	٠	٠	٠	٠	٠	٠	٠	٠	٠	٠	٠	٠	٠	٠
بلا أويكيب	عام	٦٢	٠	٦٢	٠	٠	٠	٠	٠	٠	٠	٠	٠	٠	٠	٠
	خاص	٠	٠	٠	٠	٠	٠	٠	٠	٠	٠	٠	٠	٠	٠	٠
	مجموع	٦٢	٠	٦٢	٠	٠	٠	٠	٠	٠	٠	٠	٠	٠	٠	٠
شهادة أقل من المتوسط (إبتدائية - إبتدائية)	عام	١	٠	١	٠	٠	٠	١	١	٠	٠	٠	٠	٠	٠	٠
	خاص	٠	٠	٠	٠	٠	٠	٠	٠	٠	٠	٠	٠	٠	٠	٠
	مجموع	١	٠	١	٠	٠	٠	١	١	٠	٠	٠	٠	٠	٠	٠
شهادة متوسطة ثانوية عامة وما يشابهها	عام	١	٠	١	٠	٠	٠	١	١	٠	٠	٠	٠	٠	٠	٠
	خاص	٠	٠	٠	٠	٠	٠	٠	٠	٠	٠	٠	٠	٠	٠	٠
	مجموع	١	٠	١	٠	٠	٠	١	١	٠	٠	٠	٠	٠	٠	٠
شهادة فوق المتوسط وأقل من الخامس	عام	٠	٠	٠	٠	٠	٠	٠	٠	٠	٠	٠	٠	٠	٠	٠
	خاص	٠	٠	٠	٠	٠	٠	٠	٠	٠	٠	٠	٠	٠	٠	٠
	مجموع	٠	٠	٠	٠	٠	٠	٠	٠	٠	٠	٠	٠	٠	٠	٠
شهادة جامعية وما يشابهها	عام	٠	٠	٠	٠	٠	٠	٠	٠	٠	٠	٠	٠	٠	٠	٠
	خاص	٠	٠	٠	٠	٠	٠	٠	٠	٠	٠	٠	٠	٠	٠	٠
	مجموع	٠	٠	٠	٠	٠	٠	٠	٠	٠	٠	٠	٠	٠	٠	٠
شهادة أعلى من الجامعية	عام	٠	٠	٠	٠	٠	٠	٠	٠	٠	٠	٠	٠	٠	٠	٠
	خاص	٠	٠	٠	٠	٠	٠	٠	٠	٠	٠	٠	٠	٠	٠	٠
	مجموع	٠	٠	٠	٠	٠	٠	٠	٠	٠	٠	٠	٠	٠	٠	٠
مجموع	عام	٦٥	٠	٦٥	٠	٠	٠	١	١	٠	٠	٠	٠	٠	٠	٠
	خاص	٠	٠	٠	٠	٠	٠	٠	٠	٠	٠	٠	٠	٠	٠	٠
	مجموع	٦٥	٠	٦٥	٠	٠	٠	١	١	٠	٠	٠	٠	٠	٠	٠

١٠٠

تابع جدول رقم ( ١ )

إصناف العمل موزعة طبقاً للحالة التعليمية والنوع بمحافظة الجمهورية لعام ٢٠٠٧  
بمستويات القطاع العام / الأعمال العام والقطاع الخاص ٥٠ عامل وأكثر

المحافظة	أول			مدينة الأقصر			شهر الأسر			إنتاج سبائك			مطوب سبائك			إجمالي الجمهورية		
	ذكور	إناث	جملة	ذكور	إناث	جملة	ذكور	إناث	جملة	جملة	إناث	جملة	جملة	إناث	جملة	جملة	إناث	جملة
شهادة التلمذة والقطاع الخاص	عام	٠	٠	٠	٠	٠	٠	٠	٠	٠	٠	٠	٠	٠	٠	٠	٠	٠
	خاص	٠	٠	٠	٠	٠	٠	٠	٠	٠	٠	٠	٠	٠	٠	٠	٠	٠
	جملة	٠	٠	٠	٠	٠	٠	٠	٠	٠	٠	٠	٠	٠	٠	٠	٠	٠
بقرأ ويكتب	عام	٨٤	٠	٨٤	٠	٠	٠	٠	٠	٠	٠	٠	٠	٠	٠	٠	٠	٠
	خاص	٠	٠	٠	٠	٠	٠	٠	٠	٠	٠	٠	٠	٠	٠	٠	٠	٠
	جملة	٨٤	٠	٨٤	٠	٠	٠	٠	٠	٠	٠	٠	٠	٠	٠	٠	٠	٠
شهادة أقل من المتوسط (إبتدائية - إحصائية)	عام	١	٠	١	٠	٠	٠	٠	٠	٠	٠	٠	٠	٠	٠	٠	٠	٠
	خاص	٠	٠	٠	٠	٠	٠	٠	٠	٠	٠	٠	٠	٠	٠	٠	٠	٠
	جملة	١	٠	١	٠	٠	٠	٠	٠	٠	٠	٠	٠	٠	٠	٠	٠	٠
شهادة متوسطة ثانوية عامة وما يعادلها	عام	١٥٤	٠	١٥٤	٠	٠	٠	٠	٠	٠	٠	٠	٠	٠	٠	٠	٠	٠
	خاص	٠	٠	٠	٠	٠	٠	٠	٠	٠	٠	٠	٠	٠	٠	٠	٠	٠
	جملة	١٥٤	٠	١٥٤	٠	٠	٠	٠	٠	٠	٠	٠	٠	٠	٠	٠	٠	٠
شهادة فوق المتوسط وأقل عام من الخاص	عام	١	٠	١	٠	٠	٠	٠	٠	٠	٠	٠	٠	٠	٠	٠	٠	٠
	خاص	٠	٠	٠	٠	٠	٠	٠	٠	٠	٠	٠	٠	٠	٠	٠	٠	٠
	جملة	١	٠	١	٠	٠	٠	٠	٠	٠	٠	٠	٠	٠	٠	٠	٠	٠
شهادة جامعية وما يعادلها عام	عام	٨	٠	٨	٠	٠	٠	٠	٠	٠	٠	٠	٠	٠	٠	٠	٠	٠
	خاص	٠	٠	٠	٠	٠	٠	٠	٠	٠	٠	٠	٠	٠	٠	٠	٠	٠
	جملة	٨	٠	٨	٠	٠	٠	٠	٠	٠	٠	٠	٠	٠	٠	٠	٠	٠
شهادة أعلى من الجامعية عام	عام	٠	٠	٠	٠	٠	٠	٠	٠	٠	٠	٠	٠	٠	٠	٠	٠	٠
	خاص	٠	٠	٠	٠	٠	٠	٠	٠	٠	٠	٠	٠	٠	٠	٠	٠	٠
	جملة	٠	٠	٠	٠	٠	٠	٠	٠	٠	٠	٠	٠	٠	٠	٠	٠	٠
الجملة	عام	٢٤٨	٠	٢٤٨	٠	٠	٠	٠	٠	٠	٠	٠	٠	٠	٠	٠	٠	٠
	خاص	٠	٠	٠	٠	٠	٠	٠	٠	٠	٠	٠	٠	٠	٠	٠	٠	٠
	جملة	٢٤٨	٠	٢٤٨	٠	٠	٠	٠	٠	٠	٠	٠	٠	٠	٠	٠	٠	٠

جدول رقم (٥)

إصابت العمل موزعه طبقاً لأنسام الممن والشوع بمحافظات الجمهورية لعام ٢٠٠٧  
بمستويات القطاع العام / الأعمال العام والقطاع الخاص ٥٠ عنيل فأكثر

السويس			بور سعيد			المنيا			الغيزة			المحافظات	
جملة	إناث	ذكور	جملة	إناث	ذكور	جملة	إناث	ذكور	جملة	إناث	ذكور	شوع	أنسام الممن والقطاع
٧	٠	٧	٢	١	٠	٢٥	٥	٢٠	١١٢	٢٧	٨٥	عام	رجال التشريع وكبار المسؤولين والمتقاعين
٠	٠	٠	٠	٠	٠	١١	٢	٩	٨	١	٧	خاص	
٧	٠	٧	٢	١	٠	٣٦	٧	٢٩	١٢٠	٢٨	٩٢	جملة	
٤	٠	٤	٤	١	٣	٤٩	١٦	٣٣	١٨٤	٦٦	١١٨	عام	الأخصائين ( أصحاب المهن الملهية )
٢	٠	٢	٠	٠	٠	٣٢	٧	٢٥	٧	٠	٧	خاص	
٢	٠	٢	٢	١	١	٨١	٢٣	٥٨	١٩١	٦٦	١٢٥	جملة	
٣٤	١	٣٤	١٦	٨	٨	٤٤٧	٢٧	٤٢٠	٩٩٥	١٥٣	٨٤٢	عام	القبول و مساعدا الأخصائين
٤	٢	٦	٠	٠	٠	٤٩٣	١٣	٤٨٠	١٠٣٣	٢	١٠١	خاص	
٤٢	٣	٤٠	١٦	٠	١٦	١١٦١	٧٠	١٠٩١	١٠٩٨	١٥٥	٩٤٣	جملة	
٠	٠	٠	٢	٢	١	١١٤	٢٤	٩٠	٣٦٩	٩١	٢٧٨	عام	العامون بالأعمال الكتابية ومن إليهم
٢	٠	٢	٤	٠	٠	٦٨	١٨	٥٠	٢٥	١٣	٣٢	خاص	
٢	٠	٢	٢	٢	١	١٩٢	٥٢	١٤٠	٤٦٤	١٠٤	٣١٠	جملة	
٠	٠	٠	٠	١	١	١٢١	٩	١١٢	٢٩٧	٥٨	٢٣٩	عام	العامون في الخدمات ومخات البيع
١	١	٠	١	٠	٠	٤٦	٨	٣٨	٨٥	٠	٨٥	خاص	
١	١	٠	٢	١	١	١٦٧	١٧	١٥٠	٣٨٢	٥٨	٣٢٤	جملة	

تابع جدول رقم ( ٥ )

إصباغات العمل موزعة طبقاً لأنقسام المهن والفروع بمحافظات الجمهورية لعام ٢٠٠٧  
بمستويات القطاع العام / الأعمال العامة والقطاع الخاص -٥٠ عادل فاكنر

المحافظات			القاهرة			الأسيوط			بورسعيد			السويس		
شيوخ			جملة	إناث	ذكور	جملة	إناث	ذكور	جملة	إناث	ذكور	جملة	إناث	ذكور
المزارعون وعمل الزراعة والعمالون بالصيد الملتصقين			١١	٠	١١	٢	٠	٢	٠	٠	٠	٠	٠	٠
الغرفيون ومن إليهم			١٨٠٩	١٩	١٨٢٨	٦١	٦١	١٢٧	٢٩	٢٩	٥٨	٦٩	٦٩	١٣٨
عمال تشغيل المصانع ومشغلو الآليات وعمل الإنتاج			٢٦٩	٣	٢٧٢	١١٤	١١٤	٢٢٠	١٢	١٢	٢٠٨	١٢٦	١٢٦	٢٣٤
عمال المهن الحرفية			٢٠٧٨	٢٢	٢١٠٠	١٠٦١	١٠٦١	١٠٣٧	٣٦	٣٦	٢٠٠١	١٠٣٧	١٠٣٧	٢٠٣٨
الصحة			٢٨٦٦	٤٨٦	٣٣٥٢	٢١٢	٢١٢	٣٧٤٠	٧	٧	٣٧٣٣	٢١٢	٢١٢	٣٩٤٥
			٦٨٠	٢٦	٧٠٦	١١٤	١١٤	١٣٣٣	١	١	١٣٣٢	١١٤	١١٤	١٤٤٦
			٥١٩٦	٥٠٧	٥٧٠٣	١٧٤١	١٧٤١	٢١١٩	٣٢٨	٣٢٨	١٧٩١	١٧٤١	١٧٤١	٢١٢٠

تابع جدول رقم (٥)

إسهامات العمل موزعة طبقاً لأناسم المهنة والتوزيع بمحافظات الجمهورية لعام ٢٠٠٧  
بمشتات القطاع العام / الأعمال العام والقطاع الخاص ٥٠ عامل فأكثر

التوزيع			التجارية			الطبية			ميدان			المحافظات	
جملة	إناث	ذكور	جملة	إناث	ذكور	جملة	إناث	ذكور	جملة	إناث	ذكور	القطاع	العام
١٣	١	١٢	٠	٠	٠	٦	٠	٦	٤	١	٣	عام	رجال التشريع وكبار المسئولين والمثقفين
٤	٠	٤	١	٠	١	٠	٠	٠	٠	٠	٠	خاص	
١٧	١	١٦	١	٠	١	٦	٠	٦	٤	١	٣	جملة	
٣٠	٤	٢٦	١	٠	١	٤	٠	٤	٤	٣	١	عام	الأخصائين ( إسهامات المهنة المشابهة )
٤	١	٣	٦	٠	٦	٤	٠	٤	٢	٠	٢	خاص	
٣٤	٥	٢٩	٧	٠	٧	٨	٠	٨	٦	٣	٣	جملة	
٢٠٧	٨	١٩٩	٣٧	٢	٣٥	٥٣	٣	٥٠	١٦	٢	١٠	عام	التقنين ومساحوا الأخصائين
٦١	٣	٥٨	٤٣	٠	٤٣	٣٥	٢	٣٣	٧	٠	٧	خاص	
٢٦٨	١١	٢٥٧	٨٠	٢	٧٨	٨٨	٥	٨٣	٢٣	٢	١٧	جملة	
٣٥	٣	٣٢	١	٠	١	٣٦	١	٣٥	١	٠	١	عام	العامون بالأعمال الكتابية ومن إليهم
٨	٠	٨	١٠	٠	١٠	٤	٠	٤	٢	٠	٢	خاص	
٣٣	١	٣٢	١١	٠	١١	٣٧	٢	٣٥	٤	٠	٤	جملة	
١١	٢	٩	٥	١	٤	١٦	٠	١٦	٢	٠	٢	عام	العامون في الخدمات ومشتات البيع
١٣	٣	١٠	٦	٠	٦	٣	٠	٣	٠	٠	٠	خاص	
٣٣	٥	٢٨	١٢	١	١١	١٤	٠	١٤	٢	٠	٢	جملة	

إحصائيات العمل مؤرخة طبقاً لأنقسام العمين والنوع بمحافظة الجمهورية لعام ٢٠٠٧  
 منشآت القطاع العام / الأعمال العام والقطاع الخاص ٥٠ عامل مأكول

تابع جدول رقم (٥)

المحافظات		بدرجات			التفصيلية			التجارية			التجارية		
نوع	قسم العمين والقطاع	نكور	إثات	حصة	نكور	إثات	حصة	نكور	إثات	حصة	نكور	إثات	حصة
عام	المزارعون وعمل الزراعة والدامون	٠	٠	٠	٠	٠	٠	٠	٠	٠	٠	٠	٠
خاص	بالتصيد المتخصصين	٠	٠	٠	٠	٠	٠	٠	٠	٠	٠	٠	٠
حصة		٠	٠	٠	٠	٠	٠	٠	٠	٠	٠	٠	٠
عام	التجار ومن بهم	١٠	٠	١٠	٤	٠	٤	٤	٠	١٠	١١	٢	١٣
خاص		٦	٠	٦	٢٣	٠	٢٣	٦	٠	٢٩	١٣	٠	١٣
حصة		١٦	٠	١٦	٢٧	٠	٢٧	١٠	٠	٣٩	٢٤	٢	٢٦
عام	عمل تشغيل المصانع ومشغرو الماكينات	٣٧	١٣	٥٠	٦٤	١٤	٨٣	٦٤	١٤	٨٣	٣١	٠	٣١
خاص	وعمل الإنتاج	٣	٠	٣	٨	٠	٨	٨	٠	١٦	٥	١	٦
حصة		٤٠	١٣	٥٣	٧٢	١٤	٨٦	٧٢	١٤	٩٩	٣٦	١	٣٧
عام	عمل العمين العائيه	١٤	٠	١٤	١٠	٠	١٠	١٠	٠	٢٤	١	٠	١
خاص		١	٠	١	٣	٠	٣	٣	٠	٦	٢	٠	٢
حصة		١٥	٠	١٥	١٣	٠	١٣	١٣	٠	٣٠	٣	٠	٣
عام	الدمية	٨٢	١٨	١٠٠	١٢١	١٤	١٣٥	١٢١	١٤	١٤٥	٨٤	٥	٨٩
خاص		٢٦	٠	٢٦	٨٤	٠	٨٤	٢٦	٠	١١٠	١٩	١	٢٠
حصة		١٠٨	١٨	١٢٦	١٤٥	١٤	١٤٩	١٤٧	١٤	١٥٥	١٠٣	٦	١٠٩



إحصائيات العمل مؤزعة طبقاً لأنشطة الشغل والشروع بمخالفات الجمهورية لعام ٢٠٠٧  
 بمشآت القطاع العام / الأعمال العام والقطاع الخاص ٠٠ عامل وأكثر

تابع جدول رقم (٥)

المحرفة		البلدية			التربية			المر الشرح			المحافظات		
حصة	إيث	تكرر	حصة	إيث	تكرر	حصة	إيث	تكرر	حصة	إيث	تكرر	الشرح	أقسام العمل والقطاع
٣٧	٣	٣٤	٣	-	٣	-	-	-	٤	-	٤	عام	رجال الشروع وكبار المستوفين والشباب
-	-	٠	٠	٠	٠	٠	٠	-	-	-	-	خاص	
٣٧	٣	٣٤	٣	٠	٣	٠	٠	٠	٣	٠	٣	حصة	
٣	١	٤	٠	٠	٠	٥	٦	٤	٠	٠	٠	عام	الأخصائين (أقسام العمل الثمينة)
٤	٠	٤	٢	٠	١	٧	٠	٠	٠	٠	٠	خاص	
٧	١	٦	٠	٠	٠	٥	١	٤	٠	٠	٠	حصة	
١١٤	٣	١٠٤	١١	١	١٠	١٠٣	١٠	١٠٠	٠	٠	٠	عام	التقنين ومساحوا الأخصائين
١	-	١	٢١	-	٢١	٨	-	٨	-	-	-	خاص	
١٠٤	٣	١١٤	٣٢	١	٣١	١١٠	٣	١٠٨	-	-	-	حصة	
١١	١	١٠	٨	٢	٠	١٤٩	٨	١٤٢	-	-	-	عام	التقنين بالأعمال الكتابية ومن إليهم
٣	-	٣	١	٠	١	٠	-	٠	-	-	-	خاص	
١٤	١	١٣	٦	٠	٦	١٤٩	٨	١٤٢	-	-	-	حصة	
١١	-	١١	٢	٠	٢	٨	-	٨	-	-	-	عام	التقنين في الخدمات ومخلفات البيع
٣	-	٣	-	٠	-	٢	-	٢	-	-	-	خاص	
١٤	-	١٤	٢	-	٢	١٤	-	١٤	-	-	-	حصة	



تابع جدول رقم (٥)

إسهامات العمل موزعة طبقاً لأنصاف المهن والتوزيع بمحافظة الجمهورية لعام ٢٠٠٧  
بمستويات القطاع العام / الأخص العام والقطاع الخاص ٥٠ عامل لأكثر

المهن			المهنية			شعبية			تفر النسخ			المحافظات	
حصة	إثبات	تكرار	حصة	إثبات	تكرار	حصة	إثبات	تكرار	حصة	إثبات	تكرار	القطاع	أقسام المهن والقطاع
١	١	١	٥	٥	٥	٥	٥	٥	٥	٥	٥	عام	المزارعون وعمل الزراعة والداميون
٥	٥	٥	٥	٥	٥	٥	٥	٥	٥	٥	٥	خاص	بالمهنة المتخصصة
١	٥	١	٥	٥	٥	٥	٥	٥	٥	٥	٥	حصة	
٦٦	١	٦٦	٦	٥	٦	٢٢	٥	٦٦	٥	٥	٥	عام	الحرفيون ومن إليهم
٤	٥	٤	١	-	٦	٣	٥	٣	-	-	-	خاص	
٦٥	١	٦٤	٥	٥	٧	٢٥	٥	٦٥	٥	٥	٥	حصة	
٣٦٢	١٤	٣٤٩	١٩٢	٤	١٥٨	٢٢٧٨	١٤٤	٢١٢٤	٤	٥	٣	عام	عمل تشغيل المصانع ومشتغرا الماكينات
٤	٥	٤	٤	١	٣	٩	-	٩	١	٥	١	خاص	وعمل الإنتاج
٣٦٧	١٤	٣٥٣	١٩٦	٥	١٥١	٢٢٨٧	١٤٤	٢١٢٣	٣	٥	٣	حصة	
٧٩	١	٧٨	٢	٥	٢	١٣	-	١٣	٥	٥	٥	عام	عمل المهن الحرفية
٥	٥	-	٤	٥	٣	٣	٥	٣	٢	٥	٣	خاص	
٧٩	١	٧٨	٣	-	٣	١٥	٥	١٥	٢	٥	٢	حصة	
١٧٨	٦٤	١٥٤	٢٢٤	٥	٢١٩	٢٥٧٨	١٥٦	٢٤٢٢	٤	٥	٤	عام	الصحة
٢٧	٥	٢٧	٢٨	١	٢٧	٢٤	٥	٢٤	٣	٥	٣	خاص	
١٧٥	٦٤	١٥١	٢٥٢	٥	٢١٦	٢٦١٣	١٥٦	٢٤١٦	٧	٥	٧	حصة	

إسهامات العمل موزعة طبقاً لأنسام المهن والشروع بمحافظات الجمهورية لعام ٢٠٠٧  
 بمشآت القطاع العام / الأعمال العام والقطاع الخاص = ١٠ عملت بأكثر

تابع جدول رقم (٥)

المحافظات			الإسكانية			الجزرا			على مستوى			التقويم		
نوع	قسم المهن والقطاع	التقويم	نوع	إثبات	نكرو	نوع	إثبات	نكرو	نوع	إثبات	نكرو	نوع	إثبات	نكرو
عام	رجال التشريع وكبار المستشارين والمدبرون	٠	١	٠	٨	١٣	٥	٠	٠	٠	٠	٠	٠	٠
خاص		٠	٠	٠	٤	٤	٠	٠	٠	٠	٠	٠	٠	٠
حصة		٠	١	٠	١٢	١٧	٥	٠	٠	٠	٠	٠	٠	٠
عام	الأخصائيين (أصعاب المهن العلمية)	٠	٢	٠	١٠	١٧	٧	٠	٠	٠	٠	٠	٠	٠
خاص		٠	٠	٠	١٤	١٤	٠	٠	٠	٠	٠	٠	٠	٠
حصة		٠	٢	٠	٢٤	٣١	٧	٠	٠	٠	٠	٠	٠	٠
عام	الفنون ومساعدي الأخصائيين	١٧	١	١٨	٤٤١	٥١٤	٢٥	٠	٠	٠	٠	٠	٠	٠
خاص		٥	٠	٥	٢٠٨	٢٠٩	١	٠	٠	٠	٠	٠	٠	٠
حصة		٢٢	١	٢٣	٦٤٧	٦٢٣	٢٦	٠	٠	٠	٠	٠	٠	٠
عام	القائمون بالأعمال الكتابية ومن إليهم	٣	٠	٣	٣٠	٣٧	٧	٠	٠	٠	٠	٠	٠	٠
خاص		٠	٠	٠	١٣	١٣	٠	٠	٠	٠	٠	٠	٠	٠
حصة		٣	٠	٣	٤٣	٥٠	٧	٠	٠	٠	٠	٠	٠	٠
عام	المعلمون في الخدمات ومساعدات المعلمين	١	٠	١	٧٢	٧٣	١	٠	٠	٠	٠	٠	٠	٠
خاص		١	٠	١	٢٤	٢٥	١	٠	٠	٠	٠	٠	٠	٠
حصة		٢	٠	٢	٩٦	٩٦	١	٠	٠	٠	٠	٠	٠	٠

تابع جدول رقم ( ٥ )

إسهامات العمل موزعة طبقاً لقطاعات المهن والتروع بمحافظات الجمهورية لعام ٢٠٠٧  
بمشاركت القطاع العام / الأعمال العام والقطاع الخاص ٥٠ عامل فأكثر

المحافظات		الإسماعيلية			البحيرة			شبه سيناء			الشرقية	
القطاع	التروع	إجمالي	إت	ممتعة	إجمالي	إت	ممتعة	إجمالي	إت	ممتعة	إجمالي	إت
		ممتعة	إت	ممتعة	ممتعة	إت	ممتعة	ممتعة	إت	ممتعة	ممتعة	إت
الزراعة ومصايد الأسماك بمشاركة القطاع الخاص	عام	٠	٠	٠	٠	٠	٠	٠	٠	٠	٠	٠
	خاص	٠	٠	٠	٠	٠	٠	٠	٠	٠	٠	٠
	ممتعة	٠	٠	٠	٠	٠	٠	٠	٠	٠	٠	٠
التجارة ومن أفرعها	عام	٢٠	٠	٢٠	١٤١	٤	١٤٥	٢٠	٠	٢٠	٢٠	٠
	خاص	٢	١	٣	١٧٢	٢	١٧٤	٣	١	٤	٣	١
	ممتعة	٢٢	١	٢٣	٢١٤	٥	٢١٩	١٧	١	١٨	١٧	١
صناعات التجهيز والقطاعات وخدمات الإنتاج	عام	١٠	٠	١٠	٣٨١	٥٩	٤٤٠	١٠	٠	١٠	١٠	٠
	خاص	٨	٠	٨	٤١	٣	٤٤	٨	٠	٨	٨	٠
	ممتعة	١٤	٠	١٤	٤٢٨	٦١	٤٨٩	١٠	٠	١٠	١٠	٠
صناعات التعدين	عام	٧	٠	٧	٧٥	٢	٧٧	٧	٠	٧	٧	٠
	خاص	١	٠	١	٣٧	٠	٣٧	١	٠	١	١	٠
	ممتعة	٢	٠	٢	٣٨	٢	٤٠	٥	٠	٥	٥	٠
البناء	عام	٤٨	٤	٥٢	١٢٠٩	١١٠	١٣١٩	٤٢	٤	٤٦	٤٢	٤
	خاص	١٧	١	١٨	٤٥١	٥	٤٥٦	١٨	١	١٩	١٨	١
	ممتعة	٣١	٣	٣٤	٧٥٧	٩٥	٨٥٢	٢٤	٣	٢٧	٢٤	٣

تابع جدول رقم (٥)

إصابات العمل موزعة طبقاً لأقسام المدن والنوع بمحافظة البحيرة لعام ٢٠٠٧  
 منشآت القطاع العام / الأعمال العام والقطاع الخاص ٥٠ عامل فأكثر

شمال			سوهاج			الوسط			الجنوب			المحافظات	
حصة	إبانت	تكر	حصة	إبانت	تكر	حصة	إبانت	تكر	حصة	إبانت	تكر	النوع	أقسام المدن والقطاع
١	٠	١	٤	٠	٤	١	٠	١	١	٠	١	عام	رجال الشرايع ونجار المسولن والمشيون
٠	٠	٠	٠	٠	٠	٠	٠	٠	٠	٠	٠	خاص	
١	٠	١	٤	٠	٤	١	٠	١	١	٠	١	حصة	
٢	٠	٢	٢	٠	٢	٣	١	٢	٦	٠	٦	عام	الأخصائون ( إصابات المدن التعليمية )
٠	٠	٠	٠	٠	٠	٠	٠	٠	٣	١	٢	خاص	
٣	٠	٣	٢	٠	٢	٣	١	٢	٩	١	٨	حصة	
١٨٦	٠	١٨٦	٢٤	٠	٢٤	٣	٣	٠	٢٥	٠	٢٥	عام	العيون ومساعدا الأخصائين
١٠	٠	١٠	٠	٠	٠	٠	٠	٠	٢	٠	٢	خاص	
١٩٦	٠	١٩٦	٢٤	٠	٢٤	٣	٣	٠	٢٧	٠	٢٧	حصة	
٨	١	٧	١	٠	١	١	١	٠	٦	٠	٦	عام	القامون بالأصن الكنايه ومن إليهم
١	٠	١	٠	٠	٠	٠	٠	٠	١	٠	١	خاص	
٤	١	٣	١	٠	١	١	١	٠	٧	٠	٧	حصة	
١١	٨	٣	٠	٠	٠	٠	٠	٠	١	٠	١	عام	العاملون في المنسبات ومخالت البيع
٢	٠	٢	٠	٠	٠	٠	٠	٠	١	٠	١	خاص	
١٢	٨	٤	٠	٠	٠	٠	٠	٠	٢	٠	٢	حصة	

تبع جدول رقم (٥)

إصابات العمل موزعة طبقاً لأنسام الشغل والنوع بمحافظات الجمهورية لعام ٢٠٠٧  
بمشتات القطاع العام / الأقسام العام والقطاع الخاص ٥٠ عامل فأكثر

المحافظات		المنيا			أسيوط			سوهاج			قنا	
النوع	أقسام الشغل والقطاع	لكور	إيات	جملة	لكور	إيات	جملة	لكور	إيات	جملة	لكور	إيات
٠	المزارعون وعمال الزراعة والعمالون بالصيد المتخصصين	٠	٠	٠	٠	٠	٠	٠	٠	٠	٠	٠
١٤	المرقبون ومس إيهب	١٤	٠	١٤	١	٠	١	٠	٠	٠	٠	٠
٢		٠	٠	٢	١	٠	١	٠	٠	٠	٠	٠
١٦		٠	٠	١٦	١	٠	١	٠	٠	٠	٠	٠
٤٦	عمال تشغيل المصانع ومشغلو الآليات وعمال الإنتاج	٠	٠	٤٦	٢	٠	٢	٠	٠	٠	٠	٠
٤٦		٠	٠	٤٦	٢	٠	٢	٠	٠	٠	٠	٠
٣	عمال الشغل المنزلية	٠	٠	٣	١	٠	١	٠	٠	٠	٠	٠
٠		٠	٠	٠	٠	٠	٠	٠	٠	٠	٠	٠
٣		٠	٠	٣	١	٠	١	٠	٠	٠	٠	٠
١٠٢	الجملة	٠	٠	١٠٢	٧	٠	٧	٠	٠	٠	٠	٠
٨		١	٠	٩	٠	٠	٠	٠	٠	٠	٠	٠
١١٠		١	٠	١١١	٧	٠	٧	٠	٠	٠	٠	٠

تابع جدول رقم (٥)

إصابات العمل موزعة طبقاً لأنسام المهن والنوع بمحافظة الجمهورية لعام ٢٠٠٧  
بمؤسسات القطاع العام / الأعمال العام والقطاع الخاص ٥٠ عامل فأكثر

المحافظات		أنون			مدينة الأقصر			البحر الأحمر			شمال سيناء		
نوع	أنسام المهن والقطاع	ذكور	إناث	جملة	ذكور	إناث	جملة	ذكور	إناث	جملة	ذكور	إناث	جملة
عام	رجال التبريد و كبار المنزولين والمنزولين	١	٠	١	٠	٠	٠	٠	٠	٠	٠	٠	٠
خاص		٠	٠	٠	٠	٠	٠	٠	٠	٠	٠	٠	٠
جملة		١	٠	١	٠	٠	٠	٠	٠	٠	٠	٠	٠
عام	الأصليون ( أنسام المهن المشية )	٨	٠	٨	٠	٠	٠	٠	٠	٠	٠	٠	٠
خاص		٠	٠	٠	٠	٠	٠	٠	٠	٠	٠	٠	٠
جملة		٨	٠	٨	٠	٠	٠	٠	٠	٠	٠	٠	٠
عام	القنود و مساعدا الأصليون	١٤٢	٠	١٤٢	٠	٠	٠	٠	٠	٠	٠	٠	٠
خاص		٠	٠	٠	٠	٠	٠	٠	٠	٠	٠	٠	٠
جملة		١٤٢	٠	١٤٢	٠	٠	٠	٠	٠	٠	٠	٠	٠
عام	القائمون بالأعمال الكتابية ومن إليهم	٣	٠	٣	٠	٠	٠	٠	٠	٠	٠	٠	٠
خاص		٠	٠	٠	٠	٠	٠	٠	٠	٠	٠	٠	٠
جملة		٣	٠	٣	٠	٠	٠	٠	٠	٠	٠	٠	٠
عام	العاملون في الخدمات ومعدات البيع	٥	٠	٥	٠	٠	٠	٠	٠	٠	٠	٠	٠
خاص		٠	٠	٠	٠	٠	٠	٠	٠	٠	٠	٠	٠
جملة		٥	٠	٥	٠	٠	٠	٠	٠	٠	٠	٠	٠

تابع جدول رقم (٤)

إصابات العمل موزعة طبقاً لأنسام المهن والنوع بمحافظة الجمهورية لعام ٢٠٠٧  
مهنات القطاع العام / الأضرار العام والقطاع الخاص ٥٠ عامل فأكثر

مهنات القطاع الخاص			الزراعة			صناعة البناء			تجارة			المهنات
نوع	إصابة	موت	نوع	إصابة	موت	نوع	إصابة	موت	نوع	إصابة	موت	
عام	٠	٠	عام	٠	٠	عام	٠	٠	عام	٠	٠	الزراعة وعمال الزراعة والعمالون بالمعدن المتخصصين
خاص	٠	٠	خاص	٠	٠	خاص	٠	٠	خاص	٠	٠	
حصة	٠	٠	حصة	٠	٠	حصة	٠	٠	حصة	٠	٠	
عام	٤	٠	عام	٤	٠	عام	٤	٠	عام	٤	٠	العمالون ومن إليهم
خاص	٠	٠	خاص	٠	٠	خاص	٠	٠	خاص	٠	٠	
حصة	٤	٠	حصة	٤	٠	حصة	٤	٠	حصة	٤	٠	
عام	٧٣	٠	عام	٧٣	٠	عام	٧٣	٠	عام	٧٣	٠	عمال تشغيل المصانع وشغلها الماكينات وعمال الإنتاج
خاص	٠	٠	خاص	٠	٠	خاص	٠	٠	خاص	٠	٠	
حصة	٧٣	٠	حصة	٧٣	٠	حصة	٧٣	٠	حصة	٧٣	٠	
عام	٧	٠	عام	٧	٠	عام	٧	٠	عام	٧	٠	عمال شغل المناجم
خاص	٠	٠	خاص	٠	٠	خاص	٠	٠	خاص	٠	٠	
حصة	٧	٠	حصة	٧	٠	حصة	٧	٠	حصة	٧	٠	
عام	٢٤٨	٠	عام	٢٤٨	٠	عام	٢٤٨	٠	عام	٢٤٨	٠	العمالة
خاص	٠	٠	خاص	٠	٠	خاص	٠	٠	خاص	٠	٠	
حصة	٢٤٨	٠	حصة	٢٤٨	٠	حصة	٢٤٨	٠	حصة	٢٤٨	٠	



تابع جدول رقم ( ٥ )

إحصائيات العمل موزعة طبقاً لأنقسام المهين والتنوع بمحافظة الجمهورية لعام ٢٠٠٧  
بمؤسسات القطاع العام / الأعمال والقطاع الخاص ٥٠ عامل فأكثر

إحصائيات الجمهورية			خارج سيناء			المحافظات	
جملة	إناث	ذكور	جملة	إناث	ذكور	النوع	أنقسام المهين والقطاع
٢٢٠	٤٣	١٨٧	٠	٠	٠	عام	رجال التشريع وكبار المسئولين والندبون
٢٩	٣	٢٦	٠	٠	٠	خاص	
٢٥٢	٤٦	٢١٣	٠	٠	٠	جملة	
٣٢٥	١٠٧	٢١٨	٠	٠	٠	عام	الأخصائيون ( أسعاف المهين للمهنة )
٧٩	٩	٧٠	٠	٠	٠	خاص	
٢٤٤	١١٦	١٢٨	٠	٠	٠	جملة	
٣٩٦٥	٢٦١	٣٧٠٤	٢	٠	٢	عام	الخبيرون ومساعدوا الأخصائيين
١٠٧٤	٢٦	١٠٤٨	١	٠	١	خاص	
٢٨٩١	٢٨٧	٢٦٠٤	٣	٠	٣	جملة	
٧٨٦	١٤٨	٦٣٨	١	٠	١	عام	القائمون بالأعمال الكتابية ومن إليهم
١٧١	٣١	١٤٠	٠	٠	٠	خاص	
٦١٥	١١٧	٤٩٨	١	٠	١	جملة	
٥٨٢	٩٢	٤٩٠	٠	٠	٠	عام	العاملون في الخدمات ومجالات البيع
١٩١	١٣	١٧٨	٦	٠	٦	خاص	
٣٩١	١٠٥	٢٨٦	٦	٠	٦	جملة	

تابع جدول رقم (٥)

إصابات العمل موزعة طبقاً لأنسام المهن والنوع بمحافظة الجمهورية لعام ٢٠٠٧  
بمؤسسات القطاع العام / الأعمال والقطاع الخاص ٥٠ عامل فأكثر

إجمالي الجمهورية			جنوب سيناء			المحافظات	
حصة	إناث	ذكور	حصة	إناث	ذكور	النوع	أنسام المهن والقطاع
١٥	٠	١٥	٠	٠	٠	عام	المزارعون وعمال الزراعة والماشون
٢	٠	٢	٠	٠	٠	خاص	بالتصيد المتخصصين
١٧	٠	١٧	٠	٠	٠	حصة	
٣٤١٩	٩٩	٣٣٢٠	٠	٠	٠	عام	الحرفيون ومن إليهم
٨٣٢	٢٧	٨٠٥	٤	٠	٤	خاص	
٤٢٥١	١٤٦	٤١٠٥	٤	٠	٤	حصة	
١٣١٩	٣٦٧	٩٥٢	٣	٠	٣	عام	عمال تشغيل المصانع ومشغلو الآلات
١٠٣٩	٨٨	٩٥١	٠	٠	٠	خاص	وعمال الإنتاج
٧٣٤٨	٤٥٥	٦٨٩٣	٣	٠	٣	حصة	
٧٠١	١٣	٦٨٨	٠	٠	٠	عام	عمال المهن الحرفية
١٧٨	١	١٧٧	٠	٠	٠	خاص	
٨٧٩	١٤	٨٦٥	٠	٠	٠	حصة	
١٦٣٣٢	١٣٢٠	١٥٠١٢	٦	٠	٦	عام	الحصة
٣٥١٥	٢١٨	٣٢٩٧	١١	٠	١١	خاص	
١٩٩٢٧	١٣٤٨	١٨٥٧٩	١٧	٠	١٧	حصة	

\* أنسام المهن والمحافظات الغير وارده تعني أنها لم ترد لها حالات إصابات عمل على مستوى الجمهورية

إصابات العمل موزعة طبقاً للنشاط الإقتصادي والذوع بمحافظة الجيزة لعام ٢٠٠٧  
بمشتات القطاع العام / الأعمال العام والقطاع الخاص ٥٠ عامل فأكثر

السويس			بور سعيد			الأسكندرية			القاهرة			المعاطات	
صحة	إنت	تكون	صحة	إنت	تكون	صحة	إنت	تكون	صحة	إنت	تكون	النوع	النشاط الإقتصادي والقطاع
٠	٠	٠	٠	٠	٠	٤	٠	٤	٠	٠	٠	عام	سند الأسماك
٠	٠	٠	٠	٠	٠	٠	٠	٠	٠	٠	٠	خاص	
٠	٠	٠	٠	٠	٠	٤	٠	٤	٠	٠	٠	صحة	
٠	٠	٠	٨	٠	٨	٢٦	٠	٢٦	٢	١	١	عام	التعدين وإستغلال المعادن
٠	٠	٠	٠	٠	٠	٢٧	١	٢٧	١	٠	١	خاص	
٠	٠	٠	٨	٠	٨	٤٣	٠	٤٣	٣	١	٢	صحة	
١٥٠	٠	١٥٠	٤٥	٤	٤١	٢٢٩٤	٦٨٧	٢١٠٧	٢٢٥٦	٢٢٢	٢١٢٣	عام	الصناعات التحويلية
٦٠	٦٤	٤٥	١	٠	١	١١٤٣	١٠٨	١٠٣٥	٣٩٠	٦	٣٨٤	خاص	
٢١٠	١٤	١٩٥	٤٦	٤	٤٢	٤١٣٧	٢٩٥	٤١٤٢	٢٧٤٦	٢٢٨	٢٥١٧	صحة	
٠	٠	٠	٠	٠	٠	١٤٦	٨	١٣٨	٠	٠	٠	عام	التجهيز والمزج ، والتخار ، وإعدادات المياه الساخنة
٠	٠	٠	٠	٠	٠	٠	٠	٠	٠	٠	٠	خاص	
٠	٠	٠	٠	٠	٠	١٤٦	٨	١٣٨	٠	٠	٠	صحة	
٠	٠	٠	٠	٠	٠	٨٤	٣	٨١	١٠٩٠	١٢	١٠٧٧	عام	الإتصالات (التلبيد والهاتف)
٠	٠	٠	٠	٠	٠	٤	٠	٤	١٣٦	١	١٣٥	خاص	
٠	٠	٠	٠	٠	٠	٨٨	٣	٨٥	١٢٢٦	١٤	١٢١٢	صحة	
٠	٠	٠	٠	٠	٠	٤٣	٨	٣٥	٢٥٣	٩٢	١٦٠	عام	تجارة الجملة والتجزئة وإصلاح المركبات والسلع المنزلية
٠	٠	٠	٠	٠	٠	٦	٠	٦	٢١	٤	١٧	خاص	
٠	٠	٠	٠	٠	٠	٤٩	٨	٤١	٢٧٤	٩٧	١٧٧	صحة	



إسهامات العمل موزعة طبقاً لنشاط الإقتصادي والنوع بمحافظات الجمهورية لعام ٢٠٠٧  
 بدئات لتطاع العام / الأصيل العام وتطاع الخدم ٥٠ عامل دأكر

تابع جدول رقم (٦)

شبهات			تأخرأ			الأكثرأ			جر سعة			شبهات		
نشاط الإقتصادى والتطاع			نوع			نوع			نوع			نوع		
عام	خاص	مصلحة	عام	خاص	مصلحة	عام	خاص	مصلحة	عام	خاص	مصلحة	عام	خاص	مصلحة
نشاط الإقتصادى والتطاع														
١	٢	٣	٤	٥	٦	٧	٨	٩	١٠	١١	١٢	١٣	١٤	١٥
١	٢	٣	٤	٥	٦	٧	٨	٩	١٠	١١	١٢	١٣	١٤	١٥
تقأ وتقرأ والإصلاآت														
١٦	١٧	١٨	١٩	٢٠	٢١	٢٢	٢٣	٢٤	٢٥	٢٦	٢٧	٢٨	٢٩	٣٠
١٦	١٧	١٨	١٩	٢٠	٢١	٢٢	٢٣	٢٤	٢٥	٢٦	٢٧	٢٨	٢٩	٣٠
توسعة الصالء														
٣١	٣٢	٣٣	٣٤	٣٥	٣٦	٣٧	٣٨	٣٩	٤٠	٤١	٤٢	٤٣	٤٤	٤٥
٣١	٣٢	٣٣	٣٤	٣٥	٣٦	٣٧	٣٨	٣٩	٤٠	٤١	٤٢	٤٣	٤٤	٤٥
أنشء القزأ والشأء ومبناآت الأصل														
٤٦	٤٧	٤٨	٤٩	٥٠	٥١	٥٢	٥٣	٥٤	٥٥	٥٦	٥٧	٥٨	٥٩	٦٠
٤٦	٤٧	٤٨	٤٩	٥٠	٥١	٥٢	٥٣	٥٤	٥٥	٥٦	٥٧	٥٨	٥٩	٦٠
أنشء بنأناآت التوسعة														
٦١	٦٢	٦٣	٦٤	٦٥	٦٦	٦٧	٦٨	٦٩	٧٠	٧١	٧٢	٧٣	٧٤	٧٥
٦١	٦٢	٦٣	٦٤	٦٥	٦٦	٦٧	٦٨	٦٩	٧٠	٧١	٧٢	٧٣	٧٤	٧٥
الصنء														
٧٦	٧٧	٧٨	٧٩	٨٠	٨١	٨٢	٨٣	٨٤	٨٥	٨٦	٨٧	٨٨	٨٩	٩٠
٧٦	٧٧	٧٨	٧٩	٨٠	٨١	٨٢	٨٣	٨٤	٨٥	٨٦	٨٧	٨٨	٨٩	٩٠

تابع جدول رقم (٦)

إصابات العمل موزعة طبقاً للنشاط الاقتصادي والتوزيع بمحافظات الجمهورية لعام ٢٠٠٧  
 منشآت القطاع العام / الأعمال العام والقطاع الخاص = ٥٠ شامل فأكتر

المحافظات			مياط			الغفينة			التوفيق			القنيطرة		
التوزيع			إجمالي			إجمالي			إجمالي			إجمالي		
عام	خاص	مجموع	عام	خاص	مجموع	عام	خاص	مجموع	عام	خاص	مجموع	عام	خاص	مجموع
النشاط الاقتصادي والقطاع														
التأهيل والتدريب														
٠	٠	٠	٠	٠	٠	٠	٠	٠	٠	٠	٠	٠	٠	٠
٠	٠	٠	٠	٠	٠	٠	٠	٠	٠	٠	٠	٠	٠	٠
٠	٠	٠	٠	٠	٠	٠	٠	٠	٠	٠	٠	٠	٠	٠
التقنية والتدريب والإصلاحات														
٠	٠	٠	٠	٠	٠	٠	٠	٠	٠	٠	٠	٠	٠	٠
٠	٠	٠	٠	٠	٠	٠	٠	٠	٠	٠	٠	٠	٠	٠
٠	٠	٠	٠	٠	٠	٠	٠	٠	٠	٠	٠	٠	٠	٠
المرافق العامة														
٠	٠	٠	٠	٠	٠	٠	٠	٠	٠	٠	٠	٠	٠	٠
٠	٠	٠	٠	٠	٠	٠	٠	٠	٠	٠	٠	٠	٠	٠
٠	٠	٠	٠	٠	٠	٠	٠	٠	٠	٠	٠	٠	٠	٠
نشطة المقارن والتأهيل وصيانة الأعمال														
٠	٠	٠	٠	٠	٠	٠	٠	٠	٠	٠	٠	٠	٠	٠
٠	٠	٠	٠	٠	٠	٠	٠	٠	٠	٠	٠	٠	٠	٠
٠	٠	٠	٠	٠	٠	٠	٠	٠	٠	٠	٠	٠	٠	٠
نشطة غير قائمة التوسيع														
٠	٠	٠	٠	٠	٠	٠	٠	٠	٠	٠	٠	٠	٠	٠
٠	٠	٠	٠	٠	٠	٠	٠	٠	٠	٠	٠	٠	٠	٠
٠	٠	٠	٠	٠	٠	٠	٠	٠	٠	٠	٠	٠	٠	٠
المجموع														
١٠١	١٠١	٢٠٢	١٠١	١٠١	٢٠٢	١٠١	١٠١	٢٠٢	١٠١	١٠١	٢٠٢	١٠١	١٠١	٢٠٢
٢١	٢١	٤٢	٢١	٢١	٤٢	٢١	٢١	٤٢	٢١	٢١	٤٢	٢١	٢١	٤٢
١٠٣	١٠٣	٢٠٤	١٠٣	١٠٣	٢٠٤	١٠٣	١٠٣	٢٠٤	١٠٣	١٠٣	٢٠٤	١٠٣	١٠٣	٢٠٤



تابع جدول رقم ( ٦ )

إسهامات العمل موزعة طبقاً للنشاط الإقتصادي والنوع بمحافظة الجمهورية لعام ٢٠٠٧  
 بينتات القطاع العام / الأخص العام والقطاع الخاص ٥٠ عامل فلكتر

الصحرة			التربية			الغربية			كفر الشيخ			المحافظات	
حصلة	إيات	ذكور	حصلة	إيات	ذكور	حصلة	إيات	ذكور	حصلة	إيات	ذكور	النوع	النشاط الإقتصادي والقطاع
٠	٠	٠	٠	٠	٠	٠	٠	٠	٠	٠	٠	عام	الغذاء والمطاعم
٠	٠	٠	٠	٠	٠	٠	٠	٠	٠	٠	٠	خاص	
٠	٠	٠	٠	٠	٠	٠	٠	٠	٠	٠	٠	جملة	
٠	٠	٠	٠	٠	٠	٠	٠	٠	٠	٠	٠	عام	الثقافة والترفيه والإصالات
٠	٠	٠	٠	٠	٠	٠	٠	٠	٠	٠	٠	خاص	
٠	٠	٠	٠	٠	٠	٠	٠	٠	٠	٠	٠	جملة	
٠	٠	٠	٠	٠	٠	٠	٠	٠	٠	٠	٠	عام	الوساطة المالية
٠	٠	٠	٠	٠	٠	٠	٠	٠	٠	٠	٠	خاص	
٠	٠	٠	٠	٠	٠	٠	٠	٠	٠	٠	٠	جملة	
٠	٠	٠	٠	٠	٠	٠	٠	٠	٠	٠	٠	عام	أنشطة المزارع والتأجير وخدمات الأخصال
٠	٠	٠	٠	٠	٠	٠	٠	٠	٠	٠	٠	خاص	
٠	٠	٠	٠	٠	٠	٠	٠	٠	٠	٠	٠	جملة	
٠	٠	٠	٠	٠	٠	٢١	٠	٢٠	٠	٠	٠	عام	أنشطة غير كاملة التوظيف
٢٤	٠	٢٤	٠	٠	٠	٠	٠	٠	٠	٠	٠	خاص	
٢٤	٠	٢٤	٠	٠	٠	٢١	٠	٢٠	٠	٠	٠	جملة	
١٧٨	٢٤	٢٠٤	٢٢٤	٠	٢١٩	٢٥٧٨	١٥٦	٢٤٢٢	٤	٠	٤	عام	العملة
٢٧	٠	٢٧	٢٨	١	٢٧	٢٤	٠	٢٤	٣	٠	٣	خاص	
٢٠١	٢٤	٢٢٨	٢٥٢	١	٢٤٦	٢٦٠٢	١٥٦	٢٤٢٦	٧	٠	٧	جملة	





تابع جدول رقم (٦)

إصابات العمل موزعة طبقاً لنشاط الإقتصادي والنوع بمحافظة الجمهورية لعام ٢٠٠٧  
بمشتات القطاع العام / الأعمال العام والقطاع الخاص ٥٠ على الأكثر

المحافظات			الإسكانية			الجزرا			بني سويف			التحرير		
النوع			ذكور	إناث	جمله	ذكور	إناث	جمله	ذكور	إناث	جمله	ذكور	إناث	جمله
التأهيل والمطاعم			٠	٠	٠	٦	١	٧	٠	٠	٠	٠	٠	٠
خاص			٠	٠	٠	٩	١	١٠	٠	٠	٠	٠	٠	٠
جمله			٠	٠	٠	١٥	٢	١٧	٠	٠	٠	٠	٠	٠
تلف والتخزين والاتصالات			٠	٠	٠	٣١	٠	٣١	٠	٠	٠	٠	٠	٠
خاص			٠	٠	٠	٠	٠	٠	٠	٠	٠	٠	٠	٠
جمله			٠	٠	٠	٣١	٠	٣١	٠	٠	٠	٠	٠	٠
الوساطه الماليه			٠	٠	٠	٢	٠	٢	٠	٠	٠	٠	٠	٠
خاص			٠	٠	٠	٣	٠	٣	٠	٠	٠	٠	٠	٠
جمله			٠	٠	٠	٨	٠	٨	٠	٠	٠	٠	٠	٠
أنشطه الممرات والتأمين وخدمات الأعمال			٠	٠	٠	٠	٠	٠	٠	٠	٠	٠	٠	٠
خاص			٠	٠	٠	٣	٠	٣	٠	٠	٠	٠	٠	٠
جمله			٠	٠	٠	٣	٠	٣	٠	٠	٠	٠	٠	٠
أنشطه غير كامله التوصيف			٠	٠	٠	١٠	٢	١٢	٠	٠	٠	٠	٠	٠
خاص			٣	٠	٣	٠	١	١	٠	٠	٠	٠	٠	٠
جمله			٣	٠	٣	١٠	٢	١٢	٠	٠	٠	٠	٠	٠
الجمله			٥٨	٤	٦٢	١١٩	١٢٠	١٢٩	١٢٢٩	٤	٢	٦	٠	٠
خاص			١٧	١	١٨	٥٥١	٥	٥٥٦	٥٥٩	١	١	٢	١	١
جمله			٧٥	٥	٨٠	١٦٦٣	١٢٥	١٧٨٨	١٦٨٨	٥	٣	٨	٠	٠

تابع جدول رقم (٦)

إصابات العمل موزعة طبقاً للنشاط الاقتصادي والنوع بمحافظات الجمهورية لعام ٢٠٠٧  
بمشتات للقطاع العام / الأعمال العام والقطاع الخاص ٥٠ عامل فأكثر

القطاع			سوهاج			أسيوط			المنيا			النوع	النشاط الاقتصادي والقطاع
جملة	إناث	ذكور	جملة	إناث	ذكور	جملة	إناث	ذكور	جملة	إناث	ذكور		
٠	٠	٠	٠	٠	٠	٠	٠	٠	٠	٠	٠	عام	صيد الأسماك
٠	٠	٠	٠	٠	٠	٠	٠	٠	٠	٠	٠	خاص	
٠	٠	٠	٠	٠	٠	٠	٠	٠	٠	٠	٠	جملة	
٠	٠	٠	٠	٠	٠	٠	٠	٠	٠	٠	٠	عام	التعدين وإستغلال المعادن
٠	٠	٠	٠	٠	٠	٠	٠	٠	٠	٠	٠	خاص	
٠	٠	٠	٠	٠	٠	٠	٠	٠	٠	٠	٠	جملة	
٤٠٠	٩	٣٩١	٥١	٠	٥١	١٢	٠	١٢	٧٢	٤	٧٢	عام	الصناعات التحويلية
٢٧	٠	٢٧	١	٠	١	٠	٠	٠	٨	١	٧	خاص	
٤٢٧	٩	٤١٨	٥٢	٠	٥٢	١٢	٠	١٢	٨٠	٥	٧٩	جملة	
٠	٠	٠	٠	٠	٠	٠	٠	٠	٣	٠	٣	عام	الكهرباء والغاز ، والبترول ، وإمدادات المياه الساخنة
٠	٠	٠	٠	٠	٠	٠	٠	٠	٠	٠	٠	خاص	
٠	٠	٠	٠	٠	٠	٠	٠	٠	٣	٠	٣	جملة	
٠	٠	٠	٠	٠	٠	٠	٠	٠	٠	٠	٠	عام	الإشاعات (التشييد والبناء)
٠	٠	٠	٠	٠	٠	٠	٠	٠	٠	٠	٠	خاص	
٠	٠	٠	٠	٠	٠	٠	٠	٠	٠	٠	٠	جملة	
٠	٠	٠	٠	٠	٠	٠	٠	٠	٠	٠	٠	عام	تجارة الجملة والتجزئة وإصلاح المركبات وبيع السيارات
٠	٠	٠	٠	٠	٠	٠	٠	٠	٠	٠	٠	خاص	
٠	٠	٠	٠	٠	٠	٠	٠	٠	٠	٠	٠	جملة	

تابع جدول رقم (٩)

إصابات العمل موزعة طبقاً للنشاط الإقتصادي والتنوع بمحافظات الجمهورية لعام ٢٠٠٧  
بمشتات القطاع العام / الأعمال العام والقطاع الخاص ٥٠ عامل فأكثر

المحافظات			المنها			أنسوط			مجموع			قبا
النوع			إناث	ذكور	جملة	إناث	ذكور	جملة	إناث	ذكور	جملة	جملة
النشاط الإقتصادي والقطاع												
القائى والمطاعم			٠	٠	٠	٠	٠	٠	٠	٠	٠	٠
خاص			٠	٠	٠	٠	٠	٠	٠	٠	٠	٠
جملة			٠	٠	٠	٠	٠	٠	٠	٠	٠	٠
النقل والتفريغ والإتصالات			٠	٠	٠	٠	٠	٠	٠	٠	٠	٠
خاص			٠	٠	٠	٠	٠	٠	٠	٠	٠	٠
جملة			٠	٠	٠	٠	٠	٠	٠	٠	٠	٠
الوساطة المالية			٠	٠	٠	٠	٠	٠	٠	٠	٠	٠
خاص			٠	٠	٠	٠	٠	٠	٠	٠	٠	٠
جملة			٠	٠	٠	٠	٠	٠	٠	٠	٠	٠
أنشطة العقارات والتأجير وخدمات الأصل			٠	٠	٠	٠	٠	٠	٠	٠	٠	٠
خاص			٠	٠	٠	٠	٠	٠	٠	٠	٠	٠
جملة			٠	٠	٠	٠	٠	٠	٠	٠	٠	٠
أنشطة عمومية التوسيف			٢٧	٢٧	٥٤	٠	٠	٠	٠	٠	٠	٥٤
خاص			٠	٠	٠	٠	٠	٠	٠	٠	٠	٠
جملة			٢٧	٢٧	٥٤	٠	٠	٠	٠	٠	٠	٥٤
الجملة			١٠٢	١٠٢	٢٠٤	٠	٠	٠	٠	٠	٠	٢٠٤
خاص			١	١	٢	٠	٠	٠	٠	٠	٠	٢
جملة			١٠٣	١٠٣	٢٠٦	٠	٠	٠	٠	٠	٠	٢٠٦

تابع جدول رقم ( ٦ )

إسهامات العمل موزعة طبقاً للنشاط الاقتصادي واللوح بمحافظات الجمهورية لعام ٢٠٠٧  
بمشتات القطاع العام / الأضال العام والقطاع الخاص ٥٠ عامل لاكثر

شمال سيناء			شمال الصعيد			مدينة الأقصر			أسوان			المحافظات
جملة	إثبات	تكرور	جملة	إثبات	تكرور	جملة	إثبات	تكرور	جملة	إثبات	تكرور	النوع
٠	٠	٠	٠	٠	٠	٠	٠	٠	٠	٠	٠	عام
٠	٠	٠	٠	٠	٠	٠	٠	٠	٠	٠	٠	خاص
٠	٠	٠	٠	٠	٠	٠	٠	٠	٠	٠	٠	جملة
٠	٠	٠	٠	٠	٠	٠	٠	٠	٢٢	٠	٢٢	عام
٠	٠	٠	٠	٠	٠	٠	٠	٠	٠	٠	٠	خاص
٠	٠	٠	٠	٠	٠	٠	٠	٠	٢٢	٠	٢٢	جملة
٠	٠	٠	٠	٠	٠	٠	٠	٠	٢٠٠	٠	٢٠٠	عام
٠	٠	٠	٠	٠	٠	٠	٠	٠	٠	٠	٠	خاص
٠	٠	٠	٠	٠	٠	٠	٠	٠	٢٠٠	٠	٢٠٠	جملة
٠	٠	٠	٠	٠	٠	٠	٠	٠	٦	٠	٦	عام
٠	٠	٠	٠	٠	٠	٠	٠	٠	٠	٠	٠	خاص
٠	٠	٠	٠	٠	٠	٠	٠	٠	٦	٠	٦	جملة
٠	٠	٠	٠	٠	٠	٠	٠	٠	٠	٠	٠	عام
٠	٠	٠	٠	٠	٠	٠	٠	٠	٠	٠	٠	خاص
٠	٠	٠	٠	٠	٠	٠	٠	٠	٠	٠	٠	جملة
٠	٠	٠	٠	٠	٠	٠	٠	٠	٠	٠	٠	عام
٠	٠	٠	٠	٠	٠	٠	٠	٠	٠	٠	٠	خاص
٠	٠	٠	٠	٠	٠	٠	٠	٠	٠	٠	٠	جملة

تابع جدول رقم ( ٦ )

إصابات العمل موزعة طبقاً للنشاط الاقتصادي والنوع بمحافظة الجمهورية لعام ٢٠٠٧  
 منشآت القطاع العام / الأعمال العام والقطاع الخاص ٥٠ عامل لاكثر

شمال سيناء			بحر الأحمر			مدينة الأقصر			أسوان			المحافظات	النشاط الاقتصادي والقطاع	النوع
جملة	إيات	شكور	جملة	إيات	شكور	جملة	إيات	شكور	جملة	إيات	شكور			
٠	٠	٠	٠	٠	٠	٠	٠	٠	٠	٠	٠	٠	عام	الغذاء والمطاعم
٠	٠	٠	١	٠	١	٠	٠	١	٠	٠	٠	٠	خاص	
٠	٠	٠	١	٠	١	٠	٠	١	٠	٠	٠	٠	جملة	
٠	٠	٠	٠	٠	٠	٠	٠	٠	٠	٠	٠	٠	عام	للاقل والتجزئة والاتصالات
٠	٠	٠	٢	٠	٢	٠	٠	٠	٠	٠	٠	٠	خاص	
٠	٠	٠	٢	٠	٢	٠	٠	٠	٠	٠	٠	٠	جملة	
٠	٠	٠	٠	٠	٠	٠	٠	٠	٠	٠	٠	٠	عام	الوساطة المالية
٠	٠	٠	٠	٠	٠	٠	٠	٠	٠	٠	٠	٠	خاص	
٠	٠	٠	٠	٠	٠	٠	٠	٠	٠	٠	٠	٠	جملة	
٠	٠	٠	٠	٠	٠	٠	٠	٠	٠	٠	٠	٠	عام	نشطة التفتيش والتأمين وخدمات الأعمال
١٠	٠	١٠	٠	٠	٠	٠	٠	٠	٠	٠	٠	٠	خاص	
١٠	٠	١٠	٠	٠	٠	٠	٠	٠	٠	٠	٠	٠	جملة	
٠	٠	٠	٠	٠	٠	٠	٠	٠	٢٠	٠	٢٠	٠	عام	نشطة جراحة الترميم
٠	٠	٠	٠	٠	٠	٠	٠	٠	٠	٠	٠	٠	خاص	
٠	٠	٠	٠	٠	٠	٠	٠	٠	٢٠	٠	٢٠	٠	جملة	
٠	٠	٠	٠	٠	٠	٠	٠	٠	٢٤٨	٠	٢٤٨	٠	عام	الجملة
١٠	٠	١٠	٢	٠	٢	١	٠	١	٠	٠	٠	٠	خاص	
١٠	٠	١٠	٢	٠	٢	١	٠	١	٠	٠	٠	٠	جملة	

تابع جدول رقم ( ٦ )

إصابات العمل موزعة طبقا للنشاط الإقتصادي والتنوع بمحافظات الجمهورية لعام ٢٠٠٧  
بمنشآت القطاع العام / الأعمال والقطاع الخاص ٥٠ عامل فأكثر

إجمالي الجمهورية			جنوب سيناء			المحافظات	
جملة	إناث	ذكور	جملة	إناث	ذكور	النوع	النشاط الإقتصادي والقطاع
٤	٠	٤	٠	٠	٠	عام	صيد الأسماك
٠	٠	٠	٠	٠	٠	خاص	
٤	٠	٤	٠	٠	٠	جملة	
٦٤	١	٦٣	٦	٠	٦	عام	التمتعين وإستغلال المناجر
٢٨	٠	٢٨	٠	٠	٠	خاص	
٩٢	١	٩١	٦	٠	٦	جملة	
١٢٥٢٨	٨٢١	١١٧٠٧	٠	٠	٠	عام	الصناعات التحويلية
٢٧١٨	١٩٣	٢٥٢٥	٠	٠	٠	خاص	
١٥٢٤٦	١٠١٤	١٤٢٣٢	٠	٠	٠	جملة	
٢٢٢	١٢	٢١٠	٠	٠	٠	عام	الكهرباء والغاز ، والبخار ، وإمدادات المياه الساخنة
٠	٠	٠	٠	٠	٠	خاص	
٢٢٢	١٢	٢١٠	٠	٠	٠	جملة	
١٢٣٥	٢١	١٢١٤	٠	٠	٠	عام	الإشاءات (التشييد والبناء)
٣٧٤	٣	٣٧١	٠	٠	٠	خاص	
١٦٠٩	٢٤	١٥٨٥	٠	٠	٠	جملة	
٢٩٦	١٠١	١٩٥	٠	٠	٠	عام	تجارة الجملة والتجزئة وإصلاح المركبات والسلع المنزلية
٢٢	٤	٢٨	٠	٠	٠	خاص	
٣٢٨	١٠٥	٢٢٣	٠	٠	٠	جملة	

تابع جدول رقم ( ٦ )

إصابات العمل موزعة طبقاً للنشاط الإقتصادي والنوع بمحافظة الجمهورية لعام ٢٠٠٧  
بمؤسسات القطاع العام / الأعمال والقطاع الخاص ٥٠ عامل فأكثر

إجمالي الجمهورية			جنوب سيناء			المحافظات	
جملة	إناث	ذكور	جملة	إناث	ذكور	النوع	النشاط الإقتصادي والقطاع
٨	١	٧	٠	٠	٠	عام	التفاني والمطاعم
٤٩	٤	٤٥	١١	٠	١١	خاص	
٥٧	٥	٥٢	١١	٠	١١	جملة	
١٦٨٨	١٣١	١٥٥٧	٠	٠	٠	عام	التلغ والبرق والاتصالات
٢٧٩	١٢	٢٦٧	٠	٠	٠	خاص	
١٩٦٧	١٤٦	١٨٢١	٠	٠	٠	جملة	
٦٧	٢٤	٤٣	٠	٠	٠	عام	الوساطة المالية
٦	٠	٦	٠	٠	٠	خاص	
٧٣	٢٤	٤٩	٠	٠	٠	جملة	
٤١	٣	٣٨	٠	٠	٠	عام	أنشطة المراكب والتأجير وخدمات الأمان
١٨	٢	١٦	٠	٠	٠	خاص	
٥٩	٥	٥٤	٠	٠	٠	جملة	
١٧٩	١٢	١٦٧	٠	٠	٠	عام	أنشطة غير كاملة التوظيف
٩١	٠	٩١	٠	٠	٠	خاص	
٢٧٠	١٢	٢٥٨	٠	٠	٠	جملة	
١٦٣٣٢	١١٣٠	١٥٢٠٢	٦	٠	٦	عام	الجملة
٣٥٩٥	٢١٨	٣٣٧٧	١١	٠	١١	خاص	
١٩٩٣٧	١٣٤٨	١٨٥٨٩	١٧	٠	١٧	جملة	

• النشاط الإقتصادي والمهاتفات الغير وارده تعبر أنها لم ترد لها حالات إصابات عمل على مستوى الجمهورية



جدول رقم (٧)

إصابات العمل موزعة طبقاً لمكان وقوع الإصابة والنوع بمسافظات الجمهورية لعام ٢٠٠٧  
بمشتات لقطاع العام / الأعمال العام والقطاع الخاص ٥٠ عمل فأكتر

السياسة		السويس			بورسعيد			الإسكندرية			القاهرة			المسافظات	النوع	مكان وقوع الإصابة والقطاع
حصة	إيات	تكور	حصة	إيات	تكور	حصة	إيات	تكور	حصة	إيات	تكور	حصة	إيات			
٧٦	١٢	٦٤	١٥٥	-	١٥٥	٥٨	٣	٥٥	٣٦٦٠	١٨١	٣٤٧١	٤٧٠٣	٤٢٠	٤٢٨٣	عام	في مكان العمل
٩٠	-	١٢	٧٦	١٥	٦١	١	٠	١	١٢٢٠	١٦	١١٧٤	٦١٣	١٦	٥٩٧	خاص	
٨٨	١٢	٧٦	٢٣١	١٥	٢١٦	٥٩	٣	٥٦	٤٩٣٠	٢٨٥	٤٦٤٥	٥٣١٦	٤٣٦	٤٨٨٠	حصة	
٠	٠	٠	٠	٠	٠	٠	٠	٠	١٢١	٢٤	٩٧	٤٨٧	٥٣	٤٣٤	عام	بالطريق إلى العمل
٠	٠	٠	٠	٠	٠	٠	٠	٠	٥١	١٨	٣٣	٧٤	٣	٧١	خاص	
٠	٠	٠	٠	٠	٠	٠	٠	٠	١٢٢	٤٢	١٣٠	٥٦١	٥٦	٥٠٥	حصة	
١	٠	١	٠	٠	٠	٠	١	١	٠	٠	١	٣٢	٥	٢٧	عام	بالطريق من العمل
٠	٠	٠	٠	٠	٠	٠	٠	٠	٨	١	٧	٢	٠	٢	خاص	
١	٠	٠	٠	٠	٠	٠	١	١	٩	١	٨	٣٤	٥	٢٩	حصة	
٢٣	٦	١٧	٠	٠	٠	١١	٣	٨	٣	٠	٣	٧٧	٨	٦٩	عام	بالطريق أثناء تنجيه عمل خارج مقر العمل
٩	٠	٩	٣	٠	٣	٠	٠	٠	٤	٠	٤	١٤	٢	١٠	خاص	
٣٢	٦	٢٦	٣	٠	٣	١١	٣	٨	٧	٠	٧	٨٩	١٠	٧٩	حصة	
٠	٠	٠	٠	٠	٠	٠	٠	٠	١	٠	١	٣	٠	٣	عام	غير متين
٠	٠	٠	٠	٠	٠	٠	٠	٠	٠	٠	٠	٠	٠	٠	خاص	
٠	٠	٠	٠	٠	٠	٠	٠	٠	١	٠	١	٣	٠	٣	حصة	
١٠٠	١٨	٨٢	١٥٥	٠	١٥٥	٧٦	٧	٦٤	٣٧٨٦	٢١٣	٣٥٧٣	٥٣٠٢	٤٨٦	٤٨١٦	عام	المجملة
٢١	٠	٢١	٧٦	١٥	٦١	١	٠	١	١٣٢٣	١١٥	١٢١٨	٧٠١	٢١	٦٨٠	خاص	
١٢١	١٨	١٠٣	٢٣٤	١٥	٢١٦	٧٧	٧	٧٠	٥١١٥	٣٢٨	٤٧٩١	٦٠٠٣	٥٠٧	٥٤٩٦	حصة	

تابع جدول رقم (٧)

إصابات العمل موزعة طبقا لكان وقوع الإصابة والتوج بمحافظات الجمهورية لعام ٢٠٠٧  
بمشتات القطاع العام / الأعمال العام والقطاع الخاص ٥٠ عمل وأكثر

محافظة	البلدية			التربية			القطرية			التجارية			الزراعية			التوج	مكان وقوع الإصابة والقطاع
	محافظة	إيات	مكور	محافظة	إيات	مكور	محافظة	إيات	مكور	محافظة	إيات	مكور	محافظة	إيات	مكور		
في مكان العمل	عام	١٥١	١٣	١٦٤	٨٧	٥	٩٢	٥٥	٣٣٧	٨٧	٥	٩٢	١٦٤	١٣	١٥١	عام	
	خاص	٢٦	٢	٢٨	٢٨	١	٢٩	٤٨	٣٨١	٢٨	١	٢٩	٢٨	٢	٢٦	خاص	
	جملة	١٧٧	١٥	١٩٢	١١٥	٦	١٢١	١٠٣	٧١٨	١١٥	٦	١٢١	١٩٢	١٥	١٧٧	جملة	
بالطريق إلى العمل	عام	٥	-	٥	٣	-	٣	٣	٥٤	٣	-	٣	٥	-	٥	عام	
	خاص	١٠	-	١٠	١٠	-	١٠	٧	٢٦	١٠	-	١٠	١٠	-	١٠	خاص	
	جملة	١٥	-	١٥	١٣	-	١٣	١٠	٨٠	١٣	-	١٣	١٥	-	١٥	جملة	
بالطريق من العمل	عام	٠	٠	٠	٠	٠	٠	٠	٠	٠	٠	٠	٠	٠	٠	عام	
	خاص	٠	٠	٠	٠	٠	٠	٠	٠	٠	٠	٠	٠	٠	٠	خاص	
	جملة	٠	٠	٠	٠	٠	٠	٠	٠	٠	٠	٠	٠	٠	٠	جملة	
بالطريق أثناء تأدية عمل خارج مقر العمل عام	عام	٢٥	٦	٣١	٠	٠	٠	٠	٠	٠	٠	٠	٣١	٦	٢٥	عام	
	خاص	٢٧	٠	٢٧	٠	٠	٠	٠	٠	٠	٠	٠	٢٧	٠	٢٧	خاص	
	جملة	٥٢	٦	٥٨	٠	٠	٠	٠	٠	٠	٠	٠	٥٨	٦	٥٢	جملة	
أخرى	عام	٠	٠	٠	٠	٠	٠	٠	٠	٠	٠	٠	٠	٠	٠	عام	
	خاص	٠	٠	٠	٠	٠	٠	٠	٠	٠	٠	٠	٠	٠	٠	خاص	
	جملة	٠	٠	٠	٠	٠	٠	٠	٠	٠	٠	٠	٠	٠	٠	جملة	
الجملة	عام	١٥١	١٩	١٧٠	٩٠	٥	٩٥	٥٩	٨١٣	٩٠	٥	٩٥	١٧٠	١٩	١٥١	عام	
	خاص	٨٣	٢	٨٥	٤٨	١	٤٩	٥٨	٤٠٧	٤٨	١	٤٩	٨٥	٢	٨٣	خاص	
	جملة	٢٣٤	٢١	٢٥٥	١٣٨	٦	١٤٤	١١٧	١٢٢٠	١٣٨	٦	١٤٤	٢٥٥	٢١	٢٣٤	جملة	

تابع جدول رقم (٧)

إصابات العمل موزعة طبقاً لمكان وقوع الإصابة والنوع بمحافظة الجيزة لعام ٢٠٠٧  
بمشتات القطاع العام / الأعمال العام والقطاع الخاص ٥٠ عامل وأكثر

المحافظة		الطريق			الإصابة			المهنة			الطبيعة			نوع	مكان وقوع الإصابة والقطاع
إناث	ذكور	حصة	إناث	ذكور	حصة	إناث	تكرار	حصة	إناث	تكرار	حصة	إناث	تكرار		
٤	٠	١٢٢٤	١٠٠	١١١٦	٥٥	٤	٥٩	٦٦٢	٦٠	٦٤٢	١٦٧	٣	١٦٤	عام	في مكان العمل
١	٠	٥٢٥	٥	٥٢٠	١٨	١	١٧	٢١	٠	٢١	٢٤	١	٢٣	خاص	
١	١	١٧٥٩	١١٣	١٦٤٦	٧٣	٥	٦٨	٦٨٣	٤٠	٦٤٣	١٩١	٤	١٨٧	جملة	
٠	٠	٤٤	٥	٤٠	٢	٠	٠	٤	١	٣	٥٧	٢	٥٥	عام	بالطريق إلى العمل
٠	٠	٣	٠	٣	٠	٠	٠	٦	٠	٦	١	٠	١	خاص	
٠	٠	٤٨	٥	٤٣	٠	٠	٠	١٠	٠	٩	٥٨	٢	٥٦	جملة	
٠	٠	٢١	١	٢٠	٠	٠	٠	٠	٠	٠	٠	٠	٠	عام	بالطريق من العمل
٠	٠	٢٥	٠	٢٥	٠	٠	٠	٠	٠	٠	٠	٠	٠	خاص	
٠	٠	٤٦	١	٤٥	٠	٠	٠	٠	٠	٠	٠	٠	٠	جملة	
٢	٠	٢٩	٦	٢٣	١	٠	١	١٢	٣	٩	٠	٠	٠	عام	بالطريق أثناء تأدية عمل خارج مقر العمل عام
٠	٠	٦	٠	٦	٠	٠	٠	٠	٠	٠	٣	٠	٣	خاص	
٠	٠	٢٥	٦	٢٩	٠	٠	٧	١٢	٣	٩	٣	٠	٣	جملة	
٠	٠	٠	٠	٠	٠	٠	٠	٠	٠	٠	٠	٠	٠	عام	غير مسجل
٠	٠	٠	٠	٠	٠	٠	٠	٠	٠	٠	٠	٠	٠	خاص	
٠	٠	٠	٠	٠	٠	٠	٠	٠	٠	٠	٠	٠	٠	جملة	
٢	٠	١٣٢٩	١٢٠	١٢٠٩	٦٢	٤	٥٨	٦٧٨	٤٤	٦٥٤	٢٢٤	٥	٢١٩	عام	الجملة
١	٠	٥٥٩	٥	٥٥٤	١٨	١	١٧	٢١	٠	٢١	٢٨	١	٢٧	خاص	
٣	١	١٨٨٨	١٢٥	١٧٦٣	٨٠	٥	٧٥	٧١٥	٤٤	٦٨٤	٢٥٢	٦	٢٤٦	جملة	

تابع جدول رقم (٧)

إصابات العمل موزعة طبقاً لمكان وقوع الإصابة والتوزيع بمحافظة الجمهورية لعام ٢٠٠٧  
بمشتات القطاع العام / الأعمال العام والقطاع الخاص ٥٠ عامل بأكثر

محافظة		العموم			الخاص			أموط			سوق			قبا		النوع	مكان وقوع الإصابة والقطاع
ذكور	إناث	حصة	إناث	ذكور	حصة	إناث	ذكور	حصة	إناث	ذكور	حصة	إناث	ذكور	حصة			
٦٤	٠	٦٤	٠	٥٦	٠	٠	٤	٥٦	٠	٤	٠	٠	٤	٠	٦٤	عام	في مكان العمل
٠	٠	٠	٠	٤	٠	٠	٠	٤	٠	٠	٠	٠	٠	٠	٠	خاص	
٦٤	٠	٦٤	٠	٥٩	٠	٠	٤	٦٠	٠	٤	٠	٠	٤	٠	٦٤	حصة	
١	٠	١	٠	٠	٠	٠	٠	٠	٠	٠	٠	٠	٠	٠	١	عام	بالطريق إلى العمل
٠	٠	٠	٠	٠	٠	٠	٠	٠	٠	٠	٠	٠	٠	٠	٠	خاص	
١	٠	١	٠	٠	٠	٠	٠	٠	٠	٠	٠	٠	٠	٠	١	حصة	
٠	٠	٠	٠	١	٠	٠	٣	١	٠	٣	٠	٠	٠	٠	٠	عام	بالطريق من العمل
٠	٠	٠	٠	٠	٠	٠	٠	٠	٠	٠	٠	٠	٠	٠	٠	خاص	
٠	٠	٠	٠	٠	٠	٠	٣	١	٠	٣	٠	٠	٠	٠	٠	حصة	
٠	٠	٠	٠	١٥	٠	٠	٠	١٥	٠	١٥	٠	٠	٠	٠	٠	عام	بالطريق أثناء تأدية عمل خارج مقر العمل عام
٠	٠	٠	٠	٠	٠	٠	٠	٠	٠	٠	٠	٠	٠	٠	٠	خاص	
٠	٠	٠	٠	٥٠	٠	٠	٠	٥٠	٠	٥٠	٠	٠	٠	٠	٠	حصة	
٠	٠	٠	٠	٠	٠	٠	٠	٠	٠	٠	٠	٠	٠	٠	٠	عام	غير متين
٠	٠	٠	٠	٠	٠	٠	٠	٠	٠	٠	٠	٠	٠	٠	٠	خاص	
٠	٠	٠	٠	٠	٠	٠	٠	٠	٠	٠	٠	٠	٠	٠	٠	حصة	
٦٥	٠	٦٥	٠	١٠٢	٠	٠	٧	١٠٢	٠	١٠٢	٠	٠	٦٥	٠	٦٥	عام	الحصة
٠	٠	٠	٠	٤	٠	٠	٠	٤	٠	٤	٠	٠	٠	٠	٠	خاص	
٦٥	٠	٦٥	٠	١٠٦	٠	٠	٧	١١٠	٠	١١٠	٠	٠	٦٥	٠	٦٥	حصة	

تابع جدول رقم (٧)

إحصائيات العمل موزعة طبقاً لمكان وقوع الإصابة والتوزيع بمحافظة الجمهورية لعام ٢٠٠٧  
 منشآت القطاع العام / الأعمال العام والقطاع الخاص ٥٠ عامل أكثر

إجمالي الجمهورية			محافظة سيناء			شمال سيناء			البحر الأحمر			منطقة السويس			شمال سيناء			مكان الإصابة والقطاع	
حصة	إثبات	تكرار	حصة	إثبات	تكرار	حصة	إثبات	تكرار	حصة	إثبات	تكرار	حصة	إثبات	تكرار	حصة	إثبات	تكرار		
١٥٠٧٢	١٨٦	١٤٠٨٤	٦	٠	٦	٠	٠	٠	٠	٠	٠	٠	٠	٠	٢٠٨	٠	٢٠٨	عام	في مكان العمل
٣٤٩٠	١١٧	٣٣٧٣	٩	٠	٩	٣	٠	٣	٠	٢	٠	١	٠	١	٠	٠	٠	خاص	
٨٣٣٤	١٦٧٣	٦٦٦١	١٥	٠	١٥	٣	٠	٣	٠	٣	٠	١	٠	١	٢٠٨	٠	٢٠٨	حصة	
٤٧٩	٤٥	٤٣٤	٠	٠	٠	٠	٠	٠	٠	٠	٠	٠	٠	٠	٦	٠	٦	عام	بالطريق إلى العمل
٢٠٤	٣٨	١٦٦	٠	٠	٠	٣	٠	٣	٠	٠	٠	٠	٠	٠	٠	٠	٠	خاص	
٢٧٥	٧	٢٦٨	٠	٠	٠	٣	٠	٣	٠	٠	٠	٠	٠	٠	٦	٠	٦	حصة	
٦٠	٦٠	٠	٠	٠	٠	٠	٠	٠	٠	٠	٠	٠	٠	٠	٦	٠	٦	عام	بالطريق من العمل
٣٩	١	٣٨	٠	٠	٠	٤	٠	٤	٠	٠	٠	٠	٠	٠	٠	٠	٠	خاص	
١١٩	١١	١٠٨	٠	٠	٠	٤	٠	٤	٠	٠	٠	٠	٠	٠	٦	٠	٦	حصة	
٢٤١	٣٩	٢٠٢	٠	٠	٠	٠	٠	٠	٠	٠	٠	٠	٠	٠	٢٨	٠	٢٨	عام	بالطريق أثناء تأدية عمل
١٦	٢	١٤	٠	٠	٠	١	٠	١	٠	٠	٠	٠	٠	٠	٠	٠	٠	خاص	خارج مقر العمل
٣٢٥	٤١	٢٨٤	٢	٠	٢	٠	٠	٠	٠	٠	٠	٠	٠	٠	٢٨	٠	٢٨	حصة	
٤	٠	٤	٠	٠	٠	٠	٠	٠	٠	٠	٠	٠	٠	٠	٠	٠	٠	عام	غير من
١	٠	١	٠	٠	٠	٠	٠	٠	٠	٠	٠	٠	٠	٠	٠	٠	٠	خاص	
٥	٠	٥	٠	٠	٠	٠	٠	٠	٠	٠	٠	٠	٠	٠	٠	٠	٠	حصة	
١٠٣٣٢	١١٣٠	٩٢٠٢	٠	٠	٠	٠	٠	٠	٠	٠	٠	٠	٠	٠	٢٤٨	٠	٢٤٨	عام	حصة
٣٥٢٤	٩٢٨	٢٦٠٦	١٤	٠	١٤	٠	٠	٠	٣	٠	٣	١	٠	١	٠	٠	٠	خاص	
٦٨٠٨	١٣٤٢	٥٤٦٦	١٧	٠	١٧	٠	٠	٠	٣	٠	٣	٠	٠	٠	٢٤٨	٠	٢٤٨	حصة	

\* المحافظات البحر وازده تسمى أنها لم تدر لها حالات إصابات عمل على مستوى الجمهورية

جدول رقم ( ٨ )

إسهامات العمل مورحة طبقا لنسب الخارجى للإسالة والفرع مستشفيات الجمهورية لعام 2007  
 - سندات التلغى / الأمان - سندات التلغى - سندات التلغى

التلغى التولى التوسط	نسب الخارجى للإسالة والتلغى	سندات			الأمنية			التلغى			فرع			شهر
		سنة	إنت	سنة	سنة	إنت	سنة	سنة	إنت	سنة	سنة	إنت	سنة	
001-006	حوالت التلغى (V01 - V99)	1	1	1	1	1	1	1	1	1	1	1	1	1
007-009	التوسط (W00 - W64)	1	1	1	1	1	1	1	1	1	1	1	1	1
010-014	الفرق والسر على الماء تنون لعدد (خارجى)	1	1	1	1	1	1	1	1	1	1	1	1	1
015-019	التلغى (X00 - X09)	1	1	1	1	1	1	1	1	1	1	1	1	1
020-024	الإعفاء (X85 - Y09)	1	1	1	1	1	1	1	1	1	1	1	1	1
025-033	جميع الأسباب الخارجيه الأخرى (V71 - W99)(X10 - X39)(X50 - X59)(Y10 - Y98)	1	1	1	1	1	1	1	1	1	1	1	1	1
034-036	العمل	1	1	1	1	1	1	1	1	1	1	1	1	1



تابع جدول رقم ( ٨ )

إصابات العمل موزعة طبقا لنسب الخارجه للإصابة والنوع بمحافظات الجمهورية لعام ٢٠٠٧  
بمبشرات للنطاق العام / الأعمار العام، والنطاق الخاص ٥٠ عام فأكثر

التقسيم	التفصيل			التفصيل			التفصيل			التفصيل			النوع	النسب الخارجيه للإصابة والنطاق	المتوسط الدولي
	جملة	إناث	ذكور	جملة	إناث	ذكور	جملة	إناث	ذكور	جملة	إناث	ذكور			
٠٠١-٠٩٦	١٧	٠	١٧	٧	٠	٧	٧٥	٧	٦٨	٣	٠	٣	عام	حوادث النقل	٠٠١-٠٩٦
	٤	٠	٤	٣	٠	٣	٧	٠	٧	١	٠	١	خاص	(V01 - V99)	
	٢٣	٠	٢٣	٤	٠	٤	٦٨	٧	٦٥	٢	٠	٢	جملة		
٠٠١-٠٩٧	١١٠	٦	١٠٤	٢١٥	٤	٢١٠	٩٨	٤	٩٢	٠	٠	٠	عام	السقوط	٠٠١-٠٩٧
	١٩	٠	١٩	٥	٠	٥	١	٠	١	٠	٠	٠	خاص	(W00 - W64)	
	١٢١	٦	١١٥	٢٢٠	٤	٢١٥	١٠٢	٥	٩٧	٠	٠	٠	جملة		
٠٠١-٠٩٨	٠	٠	٠	٠	٠	٠	٠	٠	٠	٠	٠	٠	عام	تغرق والتمرد في المياه بدون قصد(عارس)	٠٠١-٠٩٨
	٠	٠	٠	٠	٠	٠	٠	٠	٠	٠	٠	٠	خاص	(W65 - W74)	
	٠	٠	٠	٠	٠	٠	٠	٠	٠	٠	٠	٠	جملة		
٠٠١-٠٩٩	١٦	١	١٥	٠	٠	٠	٠	٠	٠	٠	٠	٠	عام	التعرض لدمار أو تآكل أو لهدم	٠٠١-٠٩٩
	٠	٠	٠	٠	٠	٠	٠	٠	٠	٠	٠	٠	خاص	(X00 - X09)	
	١٦	١	١٥	٠	٠	٠	٠	٠	٠	٠	٠	٠	جملة		
٠٠١-١٠٢	١٢٧	٦	١٢١	٠	٠	٠	٣	٠	٣	٠	٠	٠	عام	الإعطاء	٠٠١-١٠٢
	٠	٠	٠	٠	٠	٠	٠	٠	٠	٠	٠	٠	خاص	(X85 - Y09)	
	١٢٧	٦	١٢١	٠	٠	٠	٣	٠	٣	٠	٠	٠	جملة		
٠٠١-١٠٣	٤٠٨	١١	٣٩٧	٣	٠	٣	٢٤٣	١٤٤	٢٢٥	١	٠	١	عام	جميع الأسباب الخارجيه الأخرى	٠٠١-١٠٣
	٣	٠	٣	٢٠	١	١٩	١٣	٠	١٣	٢	٠	٢	خاص	(W75 - W99)(X10 - X39)(X50 - X59)(Y10 - Y98)	
	٤١١	١١	٣٩٩	٢٣	١	٢٢	٢٥٦	١٤٤	٢٣٨	٣	٠	٣	جملة		
الجملة	٦٧٨	٢١	٦٥٦	٢٢٢	٤	٢١٨	١٥٧٨	١٥٦	١٤٢٢	٤	٠	٤	عام		الجملة
	٢٧	٠	٢٧	٢٨	١	٢٧	٢٤	٠	٢٤	٣	٠	٣	خاص		
	٧٠٥	٢١	٦٨٤	٢٥٠	٥	٢٤٥	١٦٠٢	١٥٦	١٤٤٦	٧	٠	٧	جملة		



إصابات العمل موزعة طبقا لنسب الحارسي للإصابة والنوع بمحافظة الجمهورية لعام ٢٠٠٧  
بمشاريع القطاع العام / الأعمال العام والقطاع الخاص ٥٠ عامل ذكور

التعليق التولى التوسط	المدافعات	النوع	الإسعافية			الجزء			على سوي			القوم
			ذكور	إناث	جملة	ذكور	إناث	جملة	ذكور	إناث	جملة	
٠٠١-٠٩٩	حوادث النقل	عام	٣	٠	٣	٢٠٤	٩	٢١٣	٠	١	١	٠
	(V01 - V99)	خاص	٠	٠	٠	٢٧	٠	٢٧	٠	٠	٠	٠
		جملة	٣	٠	٣	٢٣١	٩	٢٤٠	٠	١	١	٠
٠٠١-٠٩٧	السقوط	عام	٢٩	٢	٣١	٨١	٦	٨٧	٠	٠	٠	٣٥
	(W00 - W64)	خاص	١	١	٢	٢٢٤	٢	٢٢٦	٠	٠	٠	٠
		جملة	٣٠	٣	٣٣	٣٠٥	٨	٣١٣	٠	٠	٠	٣٥
٠٠١-٠٩٨	الغرق والتعثر في الماء بدون قصد (عارض)	عام	٠	٠	٠	٠	٠	٠	٠	٠	٠	٠
	(W65 - W74)	خاص	٠	٠	٠	٠	٠	٠	٠	٠	٠	٠
		جملة	٠	٠	٠	٠	٠	٠	٠	٠	٠	٠
٠٠١-٠٩٩	التعرض لسخان أو نار أو لهب	عام	١	٠	١	٨	٠	٨	٠	٠	٠	٠
	(X00 - X09)	خاص	٠	٠	٠	٦	٠	٦	٠	٠	٠	٠
		جملة	١	٠	١	١٤	٠	١٤	٠	٠	٠	٠
٠٠١-١٠١	الإختناخ	عام	٠	٠	٠	٢٤٤	٩	٢٥٣	٠	٠	٠	٠
	(X35 - Y09)	خاص	٠	٠	٠	٠	٠	٠	٠	٠	٠	٠
		جملة	٠	٠	٠	٢٤٤	٩	٢٥٣	٠	٠	٠	٠
٠٠١-١٠٢	صنع الآلات الخارجية الأخرى	عام	٢٥	٢	٢٧	٦١٧	١٦	٦٣٣	٠	٠	٠	٣٠
	(W75 - W99)(X10 - X39)(X50 - X59)(Y10 - Y25)	خاص	١٣	٠	١٣	٢٤٢	٥	٢٤٧	٠	٠	٠	٠
		جملة	٣٨	٢	٤٠	٨٥٩	٢١	٨٨٠	٠	٠	٠	٣٠
	الجملة	عام	٢٨	٤	٣٢	١٢٠٩	٣٢	١٢٤١	٠	٠	٠	٦٥
		خاص	١٧	١	١٨	٢٢١	٥	٢٢٦	٠	٠	٠	٠
		جملة	٤٥	٥	٥٠	١٤٣٠	٣٧	١٤٦٧	٠	٠	٠	٦٥



تبلغ حصة ربح (أ)

إصدارات العمل موزعة طبقاً لنسب الأرباح المتبقية والدرج بمختلفات الجمهورية لعام ٢٠٠٧  
 بمنشآت القطاع العام / الأصيل العام والقطاع الخاص ٥٠ عامل فأكثر

القطاع التقني المتوسط	النسب الخارجة للإصلية والقطاع	القطاع العام			نسبة الأرباح			القطاع الخاص			شامل جميع		
		الربح	إنتاج	حصة	الربح	إنتاج	حصة	الربح	إنتاج	حصة	الربح	إنتاج	حصة
١٠١-١٠٩٦	موات القطن (٧٥١ - ٧٥٩)	١١	-	١١	١	-	١	١	-	١	-	١	-
١٠١-١٠٩٧	الحرير (٧٥٥ - ٧٥٦)	١٠٩	-	١٠٩	-	-	-	-	-	-	-	-	-
١٠١-١٠٩٨	الحرير والنمر في الماء بدون قطن (خارج)	١٠٩	-	١٠٩	-	-	-	-	-	-	-	-	-
١٠١-١٠٩٩	الحرير كحار أو دار أو لوليد (٧٥٥ - ٧٥٩)	١٠٩	-	١٠٩	-	-	-	-	-	-	-	-	-
١٠٢-١٠٣	الإصطناع (٧٥٥ - ٧٥٩)	-	-	-	-	-	-	-	-	-	-	-	-
١٠١-١٠٣	جميع الأصناف الخارجة الأخرى (٧٥٥ - ٧٥٩)(٧٦٥ - ٧٦٩)(٧٧٥ - ٧٧٩)	١٠٩	-	١٠٩	-	-	-	-	-	-	-	-	-
المجموع		٢١٨	-	٢١٨	-	-	-	-	-	-	-	-	-
		١٠٩	-	١٠٩	-	-	-	-	-	-	-	-	-
		١٠٩	-	١٠٩	-	-	-	-	-	-	-	-	-

المرتبة	مسابقات العمل			مسابقات العمل			النسبة المئوية للخارج للامانة والقطاع الخاص	المرتبة
	مركز	نقطة	نقطة	مركز	نقطة	نقطة		
١١١-١١٦	١١١	٧٣	١٧٦	٥	٠	٠	١٠٠%	١١٦
١١٧-١٢١	١١٧	٦٤	٢٣٥	٣	٠	٢	١٠٠%	١٢١
١٢٢-١٢٦	١٢٢	٥٧	١١١١	٣	٠	٢	١٠٠%	١٢٦
١٢٧-١٣١	١٢٧	٣٣	٢٥٢٠	٢	٠	٢	١٠٠%	١٣١
١٣٢-١٣٦	١٣٢	٤٠	٧٢٨	٥	٠	٤	١٠٠%	١٣٦
١٣٧-١٤١	١٣٧	٣٨١	٣٣٤٨	٧	٠	٧	١٠٠%	١٤١
١٤٢-١٤٦	١٤٢	٠	٠	٠	٠	٠	١٠٠%	١٤٦
١٤٧-١٥١	١٤٧	٠	٠	٠	٠	٠	١٠٠%	١٥١
١٥٢-١٥٦	١٥٢	٠	٠	٠	٠	٠	١٠٠%	١٥٦
١٥٧-١٦١	١٥٧	٠	٠	٠	٠	٠	١٠٠%	١٦١
١٦٢-١٦٦	١٦٢	٠	٠	٠	٠	٠	١٠٠%	١٦٦
١٦٧-١٧١	١٦٧	٠	٠	٠	٠	٠	١٠٠%	١٧١
١٧٢-١٧٦	١٧٢	٠	٠	٠	٠	٠	١٠٠%	١٧٦
١٧٧-١٨١	١٧٧	٠	٠	٠	٠	٠	١٠٠%	١٨١
١٨٢-١٨٦	١٨٢	٠	٠	٠	٠	٠	١٠٠%	١٨٦
١٨٧-١٩١	١٨٧	٠	٠	٠	٠	٠	١٠٠%	١٩١
١٩٢-١٩٦	١٩٢	٠	٠	٠	٠	٠	١٠٠%	١٩٦
١٩٧-٢٠١	١٩٧	٠	٠	٠	٠	٠	١٠٠%	٢٠١
٢٠٢-٢٠٦	٢٠٢	٠	٠	٠	٠	٠	١٠٠%	٢٠٦
٢٠٧-٢١١	٢٠٧	٠	٠	٠	٠	٠	١٠٠%	٢١١
٢١٢-٢١٦	٢١٢	٠	٠	٠	٠	٠	١٠٠%	٢١٦
٢١٧-٢٢١	٢١٧	٠	٠	٠	٠	٠	١٠٠%	٢٢١
٢٢٢-٢٢٦	٢٢٢	٠	٠	٠	٠	٠	١٠٠%	٢٢٦
٢٢٧-٢٣١	٢٢٧	٠	٠	٠	٠	٠	١٠٠%	٢٣١
٢٣٢-٢٣٦	٢٣٢	٠	٠	٠	٠	٠	١٠٠%	٢٣٦
٢٣٧-٢٤١	٢٣٧	٠	٠	٠	٠	٠	١٠٠%	٢٤١
٢٤٢-٢٤٦	٢٤٢	٠	٠	٠	٠	٠	١٠٠%	٢٤٦
٢٤٧-٢٥١	٢٤٧	٠	٠	٠	٠	٠	١٠٠%	٢٥١
٢٥٢-٢٥٦	٢٥٢	٠	٠	٠	٠	٠	١٠٠%	٢٥٦
٢٥٧-٢٦١	٢٥٧	٠	٠	٠	٠	٠	١٠٠%	٢٦١
٢٦٢-٢٦٦	٢٦٢	٠	٠	٠	٠	٠	١٠٠%	٢٦٦
٢٦٧-٢٧١	٢٦٧	٠	٠	٠	٠	٠	١٠٠%	٢٧١
٢٧٢-٢٧٦	٢٧٢	٠	٠	٠	٠	٠	١٠٠%	٢٧٦
٢٧٧-٢٨١	٢٧٧	٠	٠	٠	٠	٠	١٠٠%	٢٨١
٢٨٢-٢٨٦	٢٨٢	٠	٠	٠	٠	٠	١٠٠%	٢٨٦
٢٨٧-٢٩١	٢٨٧	٠	٠	٠	٠	٠	١٠٠%	٢٩١
٢٩٢-٢٩٦	٢٩٢	٠	٠	٠	٠	٠	١٠٠%	٢٩٦
٢٩٧-٣٠١	٢٩٧	٠	٠	٠	٠	٠	١٠٠%	٣٠١
٣٠٢-٣٠٦	٣٠٢	٠	٠	٠	٠	٠	١٠٠%	٣٠٦
٣٠٧-٣١١	٣٠٧	٠	٠	٠	٠	٠	١٠٠%	٣١١
٣١٢-٣١٦	٣١٢	٠	٠	٠	٠	٠	١٠٠%	٣١٦
٣١٧-٣٢١	٣١٧	٠	٠	٠	٠	٠	١٠٠%	٣٢١
٣٢٢-٣٢٦	٣٢٢	٠	٠	٠	٠	٠	١٠٠%	٣٢٦
٣٢٧-٣٣١	٣٢٧	٠	٠	٠	٠	٠	١٠٠%	٣٣١
٣٣٢-٣٣٦	٣٣٢	٠	٠	٠	٠	٠	١٠٠%	٣٣٦
٣٣٧-٣٤١	٣٣٧	٠	٠	٠	٠	٠	١٠٠%	٣٤١
٣٤٢-٣٤٦	٣٤٢	٠	٠	٠	٠	٠	١٠٠%	٣٤٦
٣٤٧-٣٥١	٣٤٧	٠	٠	٠	٠	٠	١٠٠%	٣٥١
٣٥٢-٣٥٦	٣٥٢	٠	٠	٠	٠	٠	١٠٠%	٣٥٦
٣٥٧-٣٦١	٣٥٧	٠	٠	٠	٠	٠	١٠٠%	٣٦١
٣٦٢-٣٦٦	٣٦٢	٠	٠	٠	٠	٠	١٠٠%	٣٦٦
٣٦٧-٣٧١	٣٦٧	٠	٠	٠	٠	٠	١٠٠%	٣٧١
٣٧٢-٣٧٦	٣٧٢	٠	٠	٠	٠	٠	١٠٠%	٣٧٦
٣٧٧-٣٨١	٣٧٧	٠	٠	٠	٠	٠	١٠٠%	٣٨١
٣٨٢-٣٨٦	٣٨٢	٠	٠	٠	٠	٠	١٠٠%	٣٨٦
٣٨٧-٣٩١	٣٨٧	٠	٠	٠	٠	٠	١٠٠%	٣٩١
٣٩٢-٣٩٦	٣٩٢	٠	٠	٠	٠	٠	١٠٠%	٣٩٦
٣٩٧-٤٠١	٣٩٧	٠	٠	٠	٠	٠	١٠٠%	٤٠١
٤٠٢-٤٠٦	٤٠٢	٠	٠	٠	٠	٠	١٠٠%	٤٠٦
٤٠٧-٤١١	٤٠٧	٠	٠	٠	٠	٠	١٠٠%	٤١١
٤١٢-٤١٦	٤١٢	٠	٠	٠	٠	٠	١٠٠%	٤١٦
٤١٧-٤٢١	٤١٧	٠	٠	٠	٠	٠	١٠٠%	٤٢١
٤٢٢-٤٢٦	٤٢٢	٠	٠	٠	٠	٠	١٠٠%	٤٢٦
٤٢٧-٤٣١	٤٢٧	٠	٠	٠	٠	٠	١٠٠%	٤٣١
٤٣٢-٤٣٦	٤٣٢	٠	٠	٠	٠	٠	١٠٠%	٤٣٦
٤٣٧-٤٤١	٤٣٧	٠	٠	٠	٠	٠	١٠٠%	٤٤١
٤٤٢-٤٤٦	٤٤٢	٠	٠	٠	٠	٠	١٠٠%	٤٤٦
٤٤٧-٤٥١	٤٤٧	٠	٠	٠	٠	٠	١٠٠%	٤٥١
٤٥٢-٤٥٦	٤٥٢	٠	٠	٠	٠	٠	١٠٠%	٤٥٦
٤٥٧-٤٦١	٤٥٧	٠	٠	٠	٠	٠	١٠٠%	٤٦١
٤٦٢-٤٦٦	٤٦٢	٠	٠	٠	٠	٠	١٠٠%	٤٦٦
٤٦٧-٤٧١	٤٦٧	٠	٠	٠	٠	٠	١٠٠%	٤٧١
٤٧٢-٤٧٦	٤٧٢	٠	٠	٠	٠	٠	١٠٠%	٤٧٦
٤٧٧-٤٨١	٤٧٧	٠	٠	٠	٠	٠	١٠٠%	٤٨١
٤٨٢-٤٨٦	٤٨٢	٠	٠	٠	٠	٠	١٠٠%	٤٨٦
٤٨٧-٤٩١	٤٨٧	٠	٠	٠	٠	٠	١٠٠%	٤٩١
٤٩٢-٤٩٦	٤٩٢	٠	٠	٠	٠	٠	١٠٠%	٤٩٦
٤٩٧-٥٠١	٤٩٧	٠	٠	٠	٠	٠	١٠٠%	٥٠١
٥٠٢-٥٠٦	٥٠٢	٠	٠	٠	٠	٠	١٠٠%	٥٠٦
٥٠٧-٥١١	٥٠٧	٠	٠	٠	٠	٠	١٠٠%	٥١١
٥١٢-٥١٦	٥١٢	٠	٠	٠	٠	٠	١٠٠%	٥١٦
٥١٧-٥٢١	٥١٧	٠	٠	٠	٠	٠	١٠٠%	٥٢١
٥٢٢-٥٢٦	٥٢٢	٠	٠	٠	٠	٠	١٠٠%	٥٢٦
٥٢٧-٥٣١	٥٢٧	٠	٠	٠	٠	٠	١٠٠%	٥٣١
٥٣٢-٥٣٦	٥٣٢	٠	٠	٠	٠	٠	١٠٠%	٥٣٦
٥٣٧-٥٤١	٥٣٧	٠	٠	٠	٠	٠	١٠٠%	٥٤١
٥٤٢-٥٤٦	٥٤٢	٠	٠	٠	٠	٠	١٠٠%	٥٤٦
٥٤٧-٥٥١	٥٤٧	٠	٠	٠	٠	٠	١٠٠%	٥٥١
٥٥٢-٥٥٦	٥٥٢	٠	٠	٠	٠	٠	١٠٠%	٥٥٦
٥٥٧-٥٦١	٥٥٧	٠	٠	٠	٠	٠	١٠٠%	٥٦١
٥٦٢-٥٦٦	٥٦٢	٠	٠	٠	٠	٠	١٠٠%	٥٦٦
٥٦٧-٥٧١	٥٦٧	٠	٠	٠	٠	٠	١٠٠%	٥٧١
٥٧٢-٥٧٦	٥٧٢	٠	٠	٠	٠	٠	١٠٠%	٥٧٦
٥٧٧-٥٨١	٥٧٧	٠	٠	٠	٠	٠	١٠٠%	٥٨١
٥٨٢-٥٨٦	٥٨٢	٠	٠	٠	٠	٠	١٠٠%	٥٨٦
٥٨٧-٥٩١	٥٨٧	٠	٠	٠	٠	٠	١٠٠%	٥٩١
٥٩٢-٥٩٦	٥٩٢	٠	٠	٠	٠	٠	١٠٠%	٥٩٦
٥٩٧-٦٠١	٥٩٧	٠	٠	٠	٠	٠	١٠٠%	٦٠١
٦٠٢-٦٠٦	٦٠٢	٠	٠	٠	٠	٠	١٠٠%	٦٠٦
٦٠٧-٦١١	٦٠٧	٠	٠	٠	٠	٠	١٠٠%	٦١١
٦١٢-٦١٦	٦١٢	٠	٠	٠	٠	٠	١٠٠%	٦١٦
٦١٧-٦٢١	٦١٧	٠	٠	٠	٠	٠	١٠٠%	٦٢١
٦٢٢-٦٢٦	٦٢٢	٠	٠	٠	٠	٠	١٠٠%	٦٢٦
٦٢٧-٦٣١	٦٢٧	٠	٠	٠	٠	٠	١٠٠%	٦٣١
٦٣٢-٦٣٦	٦٣٢	٠	٠	٠	٠	٠	١٠٠%	٦٣٦
٦٣٧-٦٤١	٦٣٧	٠	٠	٠	٠	٠	١٠٠%	٦٤١
٦٤٢-٦٤٦	٦٤٢	٠	٠	٠	٠	٠	١٠٠%	٦٤٦
٦٤٧-٦٥١	٦٤٧	٠	٠	٠	٠	٠	١٠٠%	٦٥١
٦٥٢-٦٥٦	٦٥٢	٠	٠	٠	٠	٠	١٠٠%	٦٥٦
٦٥٧-٦٦١	٦٥٧	٠	٠	٠	٠	٠	١٠٠%	٦٦١
٦٦٢-٦٦٦	٦٦٢	٠	٠	٠	٠	٠	١٠٠%	٦٦٦
٦٦٧-٦٧١	٦٦٧	٠	٠	٠	٠	٠	١٠٠%	٦٧١
٦٧٢-٦٧٦	٦٧٢	٠	٠	٠	٠	٠	١٠٠%	٦٧٦
٦٧٧-٦٨١	٦٧٧	٠	٠	٠	٠	٠	١٠٠%	٦٨١
٦٨٢-٦٨٦	٦٨٢	٠	٠	٠	٠	٠	١٠٠%	٦٨٦
٦٨٧-٦٩١	٦٨٧	٠	٠	٠	٠	٠	١٠٠%	٦٩١
٦٩٢-٦٩٦	٦٩٢	٠	٠	٠	٠	٠	١٠٠%	٦٩٦
٦٩٧-٧٠١	٦٩٧	٠	٠	٠	٠	٠	١٠٠	

جدول رقم (٩)

إجماليات العمل موزعة طبقاً للمصنوع حسب النوع بمحافظة المنصورة لعام ٢٠٠٧  
بمشتات القطاع العام / الأصول العام والقطاع الخاص ٤٠ - عمل فائز

المصنوع	القاهرة			المنصورة			بورسعيد			الجيزة			السياسة		
	تكرر	إنتاج	قيمة	تكرر	إنتاج	قيمة	تكرر	إنتاج	قيمة	تكرر	إنتاج	قيمة	تكرر	إنتاج	قيمة
الخبز أو المخبز	١٢٦	٤	١١٢	١١٣	٢	١٤٠	١	٠	١	٠	٠	٠	٠	٠	٠
	١	١	٤٦	٠	٠	٠	٠	٠	٠	٠	٠	٠	٠	٠	٠
	١١٢	٤	١٥٨	٢٢٩	٢	١٤١	١	٠	١	٠	٠	٠	٠	٠	٠
الزيت	١٢٥	١١	٢٠٦	٤٢	٢	٤١	٢	٠	٢	٠	٠	٠	٠	٠	٠
	٢٦	٢	٤٦	٠	٠	٠	٠	٠	٠	٠	٠	٠	٠	٠	٠
	٢٦	١٣	٢٥٢	٤٢	٢	٤١	٢	٠	٢	٠	٠	٠	٠	٠	٠
الزيتون	١١	٠	١١	٠	٠	٠	٠	٠	٠	٠	٠	٠	٠	٠	٠
	١	٠	١	٠	٠	٠	٠	٠	٠	٠	٠	٠	٠	٠	٠
	١٢	٠	١٢	٠	٠	٠	٠	٠	٠	٠	٠	٠	٠	٠	٠
الطوبى والشمع الطرى	٢٠٠	٢٠	٢٦٠	٤٢	٦	٤١	٣	٠	٣	٠	٠	٠	٠	٠	٠
	٢٢	٠	٢٢	١١	١	١١	١	٠	١	٠	٠	٠	٠	٠	٠
	٢٢٢	٢٠	٢٨٢	٥٣	٧	٥٢	٤	٠	٤	٠	٠	٠	٠	٠	٠
مطبخ الكعك المصري	١٥	١	٤٦	٤٦	٠	٤٦	٣	٠	٣	٠	٠	٠	٠	٠	٠
	٢	٠	٢	١٤	٠	١٤	٠	٠	٠	٠	٠	٠	٠	٠	٠
	٤٦	١	٤٨	٤٢	٠	٤٢	٣	٠	٣	٠	٠	٠	٠	٠	٠
مطبخ الخبز	٢٠	١	٢١	١١	٢	١١	١	٠	١	٠	٠	٠	٠	٠	٠
	١	٠	١	٠	٠	٠	٠	٠	٠	٠	٠	٠	٠	٠	٠
	٢١	١	٢٢	١١	٢	١١	١	٠	١	٠	٠	٠	٠	٠	٠
الخارج أو الترانس	٢٤١	٢٤	٣١٨	٣٤٧	١١	٤٠٤	٣٠٤	٠	٣٠٤	٠	٠	٠	٠	٠	٠
	٢٢	٢	٢٧	٤١	٠	٤١	٠	٠	٠	٠	٠	٠	٠	٠	٠
	٢٦١	٢٦	٣٦٥	٣٨٨	١١	٤٤٥	٣٠٤	٠	٣٠٤	٠	٠	٠	٠	٠	٠
الداون	١٢٠	١٢٠	١٢٠	١٢٠	٠	١٢٠	١٢٠	٠	١٢٠	٠	٠	٠	٠	٠	٠
	٢١	٠	٢١	٢١	٠	٢١	٠	٠	٠	٠	٠	٠	٠	٠	٠
	١٤٠	١٢٠	١٤١	١٢٠	٠	١٢٠	١٢٠	٠	١٢٠	٠	٠	٠	٠	٠	٠

المحافظات		القاهرة			الإسكندرية			بورسعيد			السويس			شبراخيت		
		القطاع العام	القطاع الخاص	إجمالي	القطاع العام	القطاع الخاص	إجمالي	القطاع العام	القطاع الخاص	إجمالي	القطاع العام	القطاع الخاص	إجمالي	القطاع العام	القطاع الخاص	إجمالي
إجمالي	عام	٢٤٨	١٤٣	٣٩١	١٤٣	١٤٣	٢٨٦	١٤٣	١٤٣	٢٨٦	١٤٣	١٤٣	٢٨٦	١٤٣	١٤٣	٢٨٦
	خاص	٣٠	٢١٥	٢٤٥	١٦	١٦	٣٢	١٦	١٦	٣٢	١٦	١٦	٣٢	١٦	١٦	٣٢
	مجموع	٢٧٨	٣٤٥	٦٢٣	١٥٩	١٥٩	٣١٨	١٥٩	١٥٩	٣١٨	١٥٩	١٥٩	٣١٨	١٥٩	١٥٩	٣١٨
سابق أو متساو	عام	٣٨٦	١٤٣	٥٢٩	١٤٣	١٤٣	٢٨٦	١٤٣	١٤٣	٢٨٦	١٤٣	١٤٣	٢٨٦	١٤٣	١٤٣	٢٨٦
	خاص	٣٥	١٤٣	١٧٨	١٦	١٦	٣٢	١٦	١٦	٣٢	١٦	١٦	٣٢	١٦	١٦	٣٢
	مجموع	٤٢١	٢٨٦	٧٠٧	١٥٩	١٥٩	٣١٨	١٥٩	١٥٩	٣١٨	١٥٩	١٥٩	٣١٨	١٥٩	١٥٩	٣١٨
تقدم أو المتساوي	عام	١٤٣	١٤٣	٢٨٦	١٤٣	١٤٣	٢٨٦	١٤٣	١٤٣	٢٨٦	١٤٣	١٤٣	٢٨٦	١٤٣	١٤٣	٢٨٦
	خاص	٢١٥	١٤٣	٣٥٨	١٦	١٦	٣٢	١٦	١٦	٣٢	١٦	١٦	٣٢	١٦	١٦	٣٢
	مجموع	٣٥٨	٢٨٦	٦٤٤	٣٢	٣٢	٦٤	٣٢	٣٢	٦٤	٣٢	٣٢	٦٤	٣٢	٣٢	٦٤
أصغر أو المتساوي	عام	٢٣	١٤٣	١٦٦	١٦	١٦	٣٢	١٦	١٦	٣٢	١٦	١٦	٣٢	١٦	١٦	٣٢
	خاص	٢	١٤٣	١٤٥	٢	٢	٤	٢	٢	٤	٢	٢	٤	٢	٢	٤
	مجموع	٢٥	٢٨٦	٣١١	١٨	١٨	٣٦	١٨	١٨	٣٦	١٨	١٨	٣٦	١٨	١٨	٣٦
الألمنة	عام	٧	١٤٣	١٥٠	١٦	١٦	٣٢	١٦	١٦	٣٢	١٦	١٦	٣٢	١٦	١٦	٣٢
	خاص	٠	١٤٣	١٤٣	٠	٠	٠	٠	٠	٠	٠	٠	٠	٠	٠	٠
	مجموع	٧	٢٨٦	١٦	١٦	٣٢	١٦	١٦	٣٢	١٦	١٦	٣٢	١٦	١٦	٣٢	
الأضلاع أو المتساوي	عام	١	١٤٣	١٤٤	١٦	١٦	٣٢	١٦	١٦	٣٢	١٦	١٦	٣٢	١٦	١٦	٣٢
	خاص	١	١٤٣	١٤٤	١٦	١٦	٣٢	١٦	١٦	٣٢	١٦	١٦	٣٢	١٦	١٦	٣٢
	مجموع	٢	٢٨٦	٢٨٨	٣٢	٣٢	٦٤	٣٢	٣٢	٦٤	٣٢	٣٢	٦٤	٣٢	٣٢	٦٤
أعضاء أخرى	عام	٢٢٢	١٤٣	٣٦٥	١٤٣	١٤٣	٢٨٦	١٤٣	١٤٣	٢٨٦	١٤٣	١٤٣	٢٨٦	١٤٣	١٤٣	٢٨٦
	خاص	٤٨	١٤٣	١٩١	١٦	١٦	٣٢	١٦	١٦	٣٢	١٦	١٦	٣٢	١٦	١٦	٣٢
	مجموع	٢٧٠	٢٨٦	٥٥٦	١٥٩	١٥٩	٣١٨	١٥٩	١٥٩	٣١٨	١٥٩	١٥٩	٣١٨	١٥٩	١٥٩	٣١٨
تونس	عام	٥	١٤٣	١٤٨	١٦	١٦	٣٢	١٦	١٦	٣٢	١٦	١٦	٣٢	١٦	١٦	٣٢
	خاص	٠	١٤٣	١٤٣	٠	٠	٠	٠	٠	٠	٠	٠	٠	٠	٠	٠
	مجموع	٥	٢٨٦	٢٩١	١٦	١٦	٣٢	١٦	١٦	٣٢	١٦	١٦	٣٢	١٦	١٦	٣٢
السنة	عام	٢٤٦	١٤٣	٣٨٩	١٤٣	١٤٣	٢٨٦	١٤٣	١٤٣	٢٨٦	١٤٣	١٤٣	٢٨٦	١٤٣	١٤٣	٢٨٦
	خاص	١٤٣	١٤٣	٢٨٦	١٦	١٦	٣٢	١٦	١٦	٣٢	١٦	١٦	٣٢	١٦	١٦	٣٢
	مجموع	٣٨٩	٢٨٦	٦٧٥	١٥٩	١٥٩	٣١٨	١٥٩	١٥٩	٣١٨	١٥٩	١٥٩	٣١٨	١٥٩	١٥٩	٣١٨



المحافظات	التقليدية			التجريبية			التقليدية			التجريبية			التوزيع		
	مكرر	إنتاج	حصة	مكرر	إنتاج	حصة	مكرر	إنتاج	حصة	مكرر	إنتاج	حصة			
أصابع اليد أو القدم	٦	٠	٠	٤	٠	٠	٤	٠	٠	٤	٠	٠	٦	٠	٠
عام	٦	٠	٠	٤	٠	٠	٤	٠	٠	٤	٠	٠	٦	٠	٠
خاص	٤	٠	٠	٤	٠	٠	٤	٠	٠	٤	٠	٠	٤	٠	٠
حصة	١٠	٠	٠	٤	٠	٠	٤	٠	٠	٤	٠	٠	٤	٠	٠
تسلي أو التفرغ	٥٨	٣	٥٨	٣١	١	١١	١٢	١	١١	١٢	١	١١	٣١	٣	٥٨
عام	٥٨	٣	٥٨	٣١	١	١١	١٢	١	١١	١٢	١	١١	٣١	٣	٥٨
خاص	١٤	٠	١٤	١١	٠	١١	١٢	٠	١١	١٢	٠	١١	١٤	٠	١٤
حصة	٤٢	٣	٤٢	٢٠	١	٢٠	١٢	١	٢٠	١٢	١	٢٠	٢٠	٣	٤٢
القم أو القطن	١٧	٥	١٧	١٨	١	١٠	٥٢	٥	١٠	٥٢	٥	١٠	١٧	٥	١٧
عام	١٧	٥	١٧	١٨	١	١٠	٥٢	٥	١٠	٥٢	٥	١٠	١٧	٥	١٧
خاص	١٧	٥	١٧	١٨	١	١٠	٥٢	٥	١٠	٥٢	٥	١٠	١٧	٥	١٧
حصة	١١	٥	١١	١٨	١	١٠	٥٢	٥	١٠	٥٢	٥	١٠	١١	٥	١١
صناعات التمام أو التمسك	١	٠	١	٣	٠	٣	١	٠	١	٣	٠	٣	١	٠	١
عام	١	٠	١	٣	٠	٣	١	٠	١	٣	٠	٣	١	٠	١
خاص	١	٠	١	٣	٠	٣	١	٠	١	٣	٠	٣	١	٠	١
حصة	٢	٠	٢	٣	٠	٣	١	٠	١	٣	٠	٣	٢	٠	٢
الألبسة	١	٠	١	٣	٠	٣	١	٠	١	٣	٠	٣	١	٠	١
عام	١	٠	١	٣	٠	٣	١	٠	١	٣	٠	٣	١	٠	١
خاص	١	٠	١	٣	٠	٣	١	٠	١	٣	٠	٣	١	٠	١
حصة	٢	٠	٢	٣	٠	٣	١	٠	١	٣	٠	٣	٢	٠	٢
البنتون أو الصناعات	٠	٠	٠	٠	٠	٠	٠	٠	٠	٠	٠	٠	٠	٠	٠
عام	٠	٠	٠	٠	٠	٠	٠	٠	٠	٠	٠	٠	٠	٠	٠
خاص	٠	٠	٠	٠	٠	٠	٠	٠	٠	٠	٠	٠	٠	٠	٠
حصة	٠	٠	٠	٠	٠	٠	٠	٠	٠	٠	٠	٠	٠	٠	٠
أجزاء أخرى	٧	٣	٧	١١	٣	١١	١٣	٣	١١	١٣	٣	١١	٧	٣	٧
عام	٧	٣	٧	١١	٣	١١	١٣	٣	١١	١٣	٣	١١	٧	٣	٧
خاص	٧	٣	٧	١١	٣	١١	١٣	٣	١١	١٣	٣	١١	٧	٣	٧
حصة	١٣	٣	١٣	١١	٣	١١	١٣	٣	١١	١٣	٣	١١	١٣	٣	١٣
مخروسة	٠	٠	٠	٠	٠	٠	٠	٠	٠	٠	٠	٠	٠	٠	٠
عام	٠	٠	٠	٠	٠	٠	٠	٠	٠	٠	٠	٠	٠	٠	٠
خاص	٠	٠	٠	٠	٠	٠	٠	٠	٠	٠	٠	٠	٠	٠	٠
حصة	٠	٠	٠	٠	٠	٠	٠	٠	٠	٠	٠	٠	٠	٠	٠
السياحة	١٨١	١٤	١٨١	٢٠٠	١٤	٢٠٠	٢٤٠	١٤	٢٠٠	٢٤٠	١٤	٢٠٠	١٨١	١٤	١٨١
عام	١٨١	١٤	١٨١	٢٠٠	١٤	٢٠٠	٢٤٠	١٤	٢٠٠	٢٤٠	١٤	٢٠٠	١٨١	١٤	١٨١
خاص	١٨١	١٤	١٨١	٢٠٠	١٤	٢٠٠	٢٤٠	١٤	٢٠٠	٢٤٠	١٤	٢٠٠	١٨١	١٤	١٨١
حصة	٢١٤	١٤	٢١٤	٢٤٠	١٤	٢٤٠	٢٨٠	١٤	٢٤٠	٢٨٠	١٤	٢٤٠	٢١٤	١٤	٢١٤



تابع جدول رقم (٩)

إحصائيات العمل موزعة طبقاً لعضو الحساب والنوع بمحافظة الجمهورية لعام ٢٠٠٩  
 منشآت القطاع العام / الأضلاع العام والقطاع الخاص ٥٠ عمل فأكبر

المنشآت			التمدية			الحياتية			القطاع العام			القطاع الخاص			النوع
إجمالي	إنتاج	حصة	إجمالي	إنتاج	حصة	إجمالي	إنتاج	حصة	إجمالي	إنتاج	حصة	إجمالي	إنتاج	حصة	
١٠	١٠	١٠	١٠	١٠	١٠	١٠	١٠	١٠	١٠	١٠	١٠	١٠	١٠	١٠	عام
١٠	١٠	١٠	١٠	١٠	١٠	١٠	١٠	١٠	١٠	١٠	١٠	١٠	١٠	١٠	خاص
١٠	١٠	١٠	١٠	١٠	١٠	١٠	١٠	١٠	١٠	١٠	١٠	١٠	١٠	١٠	حصة
١٠	١٠	١٠	١٠	١٠	١٠	١٠	١٠	١٠	١٠	١٠	١٠	١٠	١٠	١٠	عام
١٠	١٠	١٠	١٠	١٠	١٠	١٠	١٠	١٠	١٠	١٠	١٠	١٠	١٠	١٠	خاص
١٠	١٠	١٠	١٠	١٠	١٠	١٠	١٠	١٠	١٠	١٠	١٠	١٠	١٠	١٠	حصة
١٠	١٠	١٠	١٠	١٠	١٠	١٠	١٠	١٠	١٠	١٠	١٠	١٠	١٠	١٠	عام
١٠	١٠	١٠	١٠	١٠	١٠	١٠	١٠	١٠	١٠	١٠	١٠	١٠	١٠	١٠	خاص
١٠	١٠	١٠	١٠	١٠	١٠	١٠	١٠	١٠	١٠	١٠	١٠	١٠	١٠	١٠	حصة
١٠	١٠	١٠	١٠	١٠	١٠	١٠	١٠	١٠	١٠	١٠	١٠	١٠	١٠	١٠	عام
١٠	١٠	١٠	١٠	١٠	١٠	١٠	١٠	١٠	١٠	١٠	١٠	١٠	١٠	١٠	خاص
١٠	١٠	١٠	١٠	١٠	١٠	١٠	١٠	١٠	١٠	١٠	١٠	١٠	١٠	١٠	حصة
١٠	١٠	١٠	١٠	١٠	١٠	١٠	١٠	١٠	١٠	١٠	١٠	١٠	١٠	١٠	عام
١٠	١٠	١٠	١٠	١٠	١٠	١٠	١٠	١٠	١٠	١٠	١٠	١٠	١٠	١٠	خاص
١٠	١٠	١٠	١٠	١٠	١٠	١٠	١٠	١٠	١٠	١٠	١٠	١٠	١٠	١٠	حصة
١٠	١٠	١٠	١٠	١٠	١٠	١٠	١٠	١٠	١٠	١٠	١٠	١٠	١٠	١٠	عام
١٠	١٠	١٠	١٠	١٠	١٠	١٠	١٠	١٠	١٠	١٠	١٠	١٠	١٠	١٠	خاص
١٠	١٠	١٠	١٠	١٠	١٠	١٠	١٠	١٠	١٠	١٠	١٠	١٠	١٠	١٠	حصة
١٠	١٠	١٠	١٠	١٠	١٠	١٠	١٠	١٠	١٠	١٠	١٠	١٠	١٠	١٠	عام
١٠	١٠	١٠	١٠	١٠	١٠	١٠	١٠	١٠	١٠	١٠	١٠	١٠	١٠	١٠	خاص
١٠	١٠	١٠	١٠	١٠	١٠	١٠	١٠	١٠	١٠	١٠	١٠	١٠	١٠	١٠	حصة

تابع جدول رقم (٩)

إحصائيات العمل موزعة طبقا للمصنوع الصلب والذراع بمحافظات الجمهورية لعام ٢٠٠٧  
مستويات القطاع العام / الأضلاع العام والقطاع الخاص ٥٠ عامل وأكثر

المنطقة			البحر			الإسكندرية			البحر			المنوفية			المحافظات
عمالة	إنتاج	تكرار	عمالة	إنتاج	تكرار	عمالة	إنتاج	تكرار	عمالة	إنتاج	تكرار	عمالة	إنتاج	تكرار	
المصنوع الصلب والقطاع															
تصنيع الحديد أو الحديد															
٠	٠	٠	١٣٠	٠	١٣٠	٥	٠	٦	٢١	٠	٢١	٢٩	٠	٢٩	
٠	٠	٠	٢٠	٠	٢٠	٦	٠	٦	٠	٠	٠	٥	١	٥	
٠	٠	٠	١٥٠	٠	١٥٠	١٢	٠	١٢	٢١	٠	٢١	٢٤	١	٢٥	
التشييد أو البناء															
التشييد أو البناء															
٠	٠	٠	١٣٢	١٢	١٢٠	٣	٠	٣	٣٦	١	٣٤	٢٩	٦	٣٥	
٠	٠	٠	٣٦	٠	٣٦	٠	٠	٠	٤	٠	٤	٠	٠	٠	
٠	٠	٠	١٩٦	١٢	١٨٤	٣	٠	٣	٤٠	١	٣٩	٢٩	٦	٣٥	
القطر أو القماش															
القطر أو القماش															
٠	٠	٠	٢٨٤	٣٥	٢٤٩	٦	٣	١٤	١٩٦	٨	١٩١	١٧	١	١٩٢	
٢	١	٠	١٤٦	٢	١٤٤	٦	٠	٦	٧	٠	٧	٧	٠	٧	
٠	٠	٠	١٣٠	٣٠	١٠٠	١٣	٣	١٠	٢٠٨	٨	٢٠٠	١٠	١	٢٠١	
المصنوع للقطر أو القماش															
المصنوع للقطر أو القماش															
٠	٠	٠	٣٦	٠	٣٦	٠	٠	٠	٣	٠	٣	٠	٠	٠	
٠	٠	٠	١	٠	١	٠	٠	٠	١	٠	١	٠	٠	٠	
٠	٠	٠	٣٥	٠	٣٥	٠	٠	٠	٢	٠	٢	٠	٠	٠	
الزجاج															
الزجاج															
١	١	٠	٢	١	١	٠	٠	٠	٠	٠	٠	٠	٠	٠	
٠	٠	٠	٠	٠	٠	٠	٠	٠	٠	٠	٠	٠	٠	٠	
٠	٠	٠	٢	١	١	٠	٠	٠	٠	٠	٠	٠	٠	٠	
الأسلاك أو النحاس															
الأسلاك أو النحاس															
٠	٠	٠	١	٠	١	٠	٠	٠	٢	٠	٢	٠	٠	٠	
٠	٠	٠	٠	٠	٠	٠	٠	٠	٠	٠	٠	٠	٠	٠	
٠	٠	٠	١	٠	١	٠	٠	٠	٢	٠	٢	٠	٠	٠	
المنتجات الحرفية															
المنتجات الحرفية															
٠	٠	٠	٨١	١	٨٠	٣	١	١٢	٢٤	١	٢٣	٨	٠	٨	
٠	٠	٠	٣٦	٠	٣٦	٣	٠	٣	٠	٠	٠	١	٠	١	
٠	٠	٠	٤٥	١	٤٤	٦	١	١٥	٢٤	١	٢٣	٨	٠	٨	
الخشب															
الخشب															
٠	٠	٠	٠	٠	٠	٠	٠	٠	٠	٠	٠	٠	٠	٠	
٠	٠	٠	٠	٠	٠	٠	٠	٠	٠	٠	٠	٠	٠	٠	
٠	٠	٠	٠	٠	٠	٠	٠	٠	٠	٠	٠	٠	٠	٠	
العمالة															
العمالة															
٣	١	٢	١٢٢١	١٢٠	١٢٠٩	١٢	٤	١٤	٦١٨	٢٤	٦٠٤	١٢٤	٣	١٢٧	
١	١	٠	٥٩٦	٥	٥٩١	٨	١	١٢	١٢٠	٠	١٢٠	٢٨	١	٢٩	
٣	١	٢	١٤١٤	١٢٥	١٢٠٦	٢٠	٥	٢٦	٧٤٨	٢٤	٦٢٤	١٥٢	٤	١٥٦	

تابع جدول رقم (٩)

إمدادات العدل موزعة طبقاً لمعدن المصنوع والذراع بمحافظة الجمهورية لعام ٢٠٠٧  
 منتجات القطاع العام / الأضلاع العام والقطاع الخاص ٥٠ عامل وأكثر

المناطق		الغرم			النساء			المهويمة			مرفاح			البا	
		نكوز	إيث	حماة	نكوز	إيث	حماة	نكوز	إيث	حماة	نكوز	إيث	حماة	نكوز	إيث
شمال سيناء والقطاع	عام	١	٠	١	١	٠	١	١	٠	١	٢	٠	١١	٠	١١
	خاص	٠	٠	٠	٠	٠	٠	٠	٠	٠	٠	٠	٠	٠	٠
	حماة	١	٠	١	١	٠	١	١	٠	١	٢	٠	١١	٠	١١
البحر	عام	٢	٠	٢	٢	٠	٢	٢	٠	٢	٢	٠	٢٢	٢	٢٤
	خاص	٠	٠	٠	٠	٠	٠	٠	٠	٠	٠	٠	٠	٠	٠
	حماة	٢	٠	٢	٢	٠	٢	٢	٠	٢	٢	٠	٢٢	٢	٢٤
الرفقة	عام	٢	٠	٢	٢	٠	٢	٢	٠	٢	٢	٠	٢	٠	٢
	خاص	٠	٠	٠	٠	٠	٠	٠	٠	٠	٠	٠	٠	٠	٠
	حماة	٢	٠	٢	٢	٠	٢	٢	٠	٢	٢	٠	٢	٠	٢
الظهير والسود الغربي	عام	١٥	٠	١٥	١٥	٠	١٥	١٥	٠	١٥	١٥	٠	١٥	٠	١٥
	خاص	٠	٠	٠	٠	٠	٠	٠	٠	٠	٠	٠	٠	٠	٠
	حماة	١٥	٠	١٥	١٥	٠	١٥	١٥	٠	١٥	١٥	٠	١٥	٠	١٥
محافظة المنيا شمالي	عام	١	٠	١	١	٠	١	١	٠	١	١	٠	١	٠	١
	خاص	٠	٠	٠	٠	٠	٠	٠	٠	٠	٠	٠	٠	٠	٠
	حماة	١	٠	١	١	٠	١	١	٠	١	١	٠	١	٠	١
محافظة المنيا	عام	٠	٠	٠	٠	٠	٠	٠	٠	٠	٠	٠	٠	٠	٠
	خاص	٠	٠	٠	٠	٠	٠	٠	٠	٠	٠	٠	٠	٠	٠
	حماة	٠	٠	٠	٠	٠	٠	٠	٠	٠	٠	٠	٠	٠	٠
القطاع والقطاع	عام	٦	٠	٦	٦	٠	٦	٦	٠	٦	٦	٠	٦	٠	٦
	خاص	٠	٠	٠	٠	٠	٠	٠	٠	٠	٠	٠	٠	٠	٠
	حماة	٦	٠	٦	٦	٠	٦	٦	٠	٦	٦	٠	٦	٠	٦
القطاع والقطاع	عام	١٥	٠	١٥	١٥	٠	١٥	١٥	٠	١٥	١٥	٠	١٥	٠	١٥
	خاص	٠	٠	٠	٠	٠	٠	٠	٠	٠	٠	٠	٠	٠	٠
	حماة	١٥	٠	١٥	١٥	٠	١٥	١٥	٠	١٥	١٥	٠	١٥	٠	١٥

تابع جدول رقم (٨)

إسهامات العمل موردته طبقا لمعدو الحساب والذرع بمحافظة الجمهورية لعام ٢٠٠٧  
 منشآت القطاع العام / الأصيل العام والقطاع الخاص ٥٠ عامل فأكثر

القطاع	الفرع	الزوم			التأجير			السيارات			المباني			القطار		
		تكرار	إيات	حصة	تكرار	إيات	حصة	تكرار	إيات	حصة	تكرار	إيات	حصة	تكرار	إيات	حصة
تصنيع الحديد والصلب	عام	٢	٠	٠	٠	٠	٠	٠	٠	٠	٠	٠	٠	٠	٠	٠
	خاص	٠	٠	٠	٠	٠	٠	٠	٠	٠	٠	٠	٠	٠	٠	٠
	حصة	٠	٠	٠	٠	٠	٠	٠	٠	٠	٠	٠	٠	٠	٠	٠
تشييد أو ترميم	عام	٦	٠	٠	٠	٠	٠	٠	٠	٠	٠	٠	٠	٠	٠	٠
	خاص	٠	٠	٠	٠	٠	٠	٠	٠	٠	٠	٠	٠	٠	٠	٠
	حصة	٠	٠	٠	٠	٠	٠	٠	٠	٠	٠	٠	٠	٠	٠	٠
تعمير أو التعمير	عام	١٦	٠	٠	٠	٠	٠	٠	٠	٠	٠	٠	٠	٠	٠	٠
	خاص	٠	٠	٠	٠	٠	٠	٠	٠	٠	٠	٠	٠	٠	٠	٠
	حصة	١٦	٠	٠	٠	٠	٠	٠	٠	٠	٠	٠	٠	٠	٠	٠
تصنيع الحديد أو التعمير	عام	٠	٠	٠	٠	٠	٠	٠	٠	٠	٠	٠	٠	٠	٠	٠
	خاص	٠	٠	٠	٠	٠	٠	٠	٠	٠	٠	٠	٠	٠	٠	٠
	حصة	٠	٠	٠	٠	٠	٠	٠	٠	٠	٠	٠	٠	٠	٠	٠
البناء	عام	٠	٠	٠	٠	٠	٠	٠	٠	٠	٠	٠	٠	٠	٠	٠
	خاص	٠	٠	٠	٠	٠	٠	٠	٠	٠	٠	٠	٠	٠	٠	٠
	حصة	٠	٠	٠	٠	٠	٠	٠	٠	٠	٠	٠	٠	٠	٠	٠
البناء أو التعمير	عام	٠	٠	٠	٠	٠	٠	٠	٠	٠	٠	٠	٠	٠	٠	٠
	خاص	٠	٠	٠	٠	٠	٠	٠	٠	٠	٠	٠	٠	٠	٠	٠
	حصة	٠	٠	٠	٠	٠	٠	٠	٠	٠	٠	٠	٠	٠	٠	٠
أجزاء أخرى	عام	١	٠	٠	٠	٠	٠	٠	٠	٠	٠	٠	٠	٠	٠	٠
	خاص	٠	٠	٠	٠	٠	٠	٠	٠	٠	٠	٠	٠	٠	٠	٠
	حصة	١	٠	٠	٠	٠	٠	٠	٠	٠	٠	٠	٠	٠	٠	٠
تعمير	عام	٠	٠	٠	٠	٠	٠	٠	٠	٠	٠	٠	٠	٠	٠	٠
	خاص	٠	٠	٠	٠	٠	٠	٠	٠	٠	٠	٠	٠	٠	٠	٠
	حصة	٠	٠	٠	٠	٠	٠	٠	٠	٠	٠	٠	٠	٠	٠	٠
التشييد	عام	١٠	٠	٠	٠	٠	٠	٠	٠	٠	٠	٠	٠	٠	٠	٠
	خاص	٠	٠	٠	٠	٠	٠	٠	٠	٠	٠	٠	٠	٠	٠	٠
	حصة	١٠	٠	٠	٠	٠	٠	٠	٠	٠	٠	٠	٠	٠	٠	٠

تابع جدول رقم (٩)

إحصائيات العمل موزعة طبقاً للعنصر المصنف والنوع بمحافظة الجيزة لعام ٢٠٠٧  
 منشآت القطاع العام / الأعمال العام والقطاع الخاص ٥٠ عدنان لأكثر

إجمالي العمالة		جنود سيده			رجال سيده			العمل الأخر			مهنه الأخر			سبون			المحافظات	النوع
جملة	إناث	ذكور	جملة	إناث	ذكور	جملة	إناث	ذكور	جملة	إناث	ذكور	جملة	إناث	ذكور	جملة	إناث		
٥٨٠	٩	٥٧١	٠	٠	٠	٠	٠	٠	٠	٠	٠	٠	٠	٠	٧	٠	٧	عام
٧٠	١	٦٩	٠	٠	٠	٠	٠	٠	٠	٠	٠	٠	٠	٠	٠	٠	٠	خاص
٦٥٠	١٠	٦٤٠	٠	٠	٠	٠	٠	٠	٠	٠	٠	٠	٠	٠	٧	٠	٧	جملة
٥٥٥	٢٥	٥٢٧	٠	٠	٠	٠	٠	٠	٠	٠	٠	٠	٠	٠	٧	٠	٧	عام
١٢٩	١٢	١٢٦	٠	٠	٠	٠	٠	٠	٠	٠	٠	٠	٠	٠	٠	٠	٠	خاص
٦٦١	٤٠	٦٥١	٠	٠	٠	٠	٠	٠	٠	٠	٠	٠	٠	٠	٧	٠	٧	جملة
٤٠	٢	٣٨	٠	٠	٠	٠	٠	٠	٠	٠	٠	٠	٠	٠	٠	٠	٠	عام
٧	٠	٧	٠	٠	٠	٠	٠	٠	٠	٠	٠	٠	٠	٠	٠	٠	٠	خاص
٤٧	٢	٤٥	٠	٠	٠	٠	٠	٠	٠	٠	٠	٠	٠	٠	٠	٠	٠	جملة
٧١٥	٥٣	٦٦٢	٠	٠	٠	٠	٠	٠	٠	٠	٠	٠	٠	٠	١٣	٠	١٣	الطهر والمرد القري
١٢٧	٢	١٢٥	٠	٠	٠	٠	٠	٠	٠	٠	٠	٠	٠	٠	٠	٠	٠	خاص
٨٦٢	٥٥	٨٠٧	٠	٠	٠	٠	٠	٠	٠	٠	٠	٠	٠	٠	١٣	٠	١٣	جملة
٢٢٦	٥	٢٢١	٠	٠	٠	٠	٠	٠	٠	٠	٠	٠	٠	٠	٤	٠	٤	منطقة القيس المصري
٣٠	١	٢٩	٠	٠	٠	٠	٠	٠	٠	٠	٠	٠	٠	٠	٠	٠	٠	خاص
٢٨٦	٥	٢٨١	٠	٠	٠	٠	٠	٠	٠	٠	٠	٠	٠	٠	٤	٠	٤	جملة
٦٢	٧	٥٥	٠	٠	٠	٠	٠	٠	٠	٠	٠	٠	٠	٠	٢	٠	٢	منطقة الطين
٣٣	٣	٣٠	٠	٠	٠	٠	٠	٠	٠	٠	٠	٠	٠	٠	٠	٠	٠	خاص
٨٨	٩	٧٩	٠	٠	٠	٠	٠	٠	٠	٠	٠	٠	٠	٠	٢	٠	٢	جملة
١١٤١	٦٨	١١٧٢	٠	٠	٠	٠	٠	٠	٠	٠	٠	٠	٠	٠	١٥	٠	١٥	الشرائح أو الشراطين
٢٢٢	١٤	٢٠٨	٠	٠	٠	٠	٠	٠	٠	٠	٠	٠	٠	٠	٠	٠	٠	خاص
١٤٠٣	٨٣	١٣٢٠	٠	٠	٠	٠	٠	٠	٠	٠	٠	٠	٠	٠	١٥	٠	١٥	جملة
٣٧٥٧	٢١٤	٣٥٤٣	٠	٠	٠	٠	٠	٠	٠	٠	٠	٠	٠	٠	٦٣	٠	٦٣	اليد أو حياض
١٢٢٢	٦٨	١١٥٤	٠	٠	٠	٠	٠	٠	٠	٠	٠	٠	٠	٠	٠	٠	٠	خاص
٥٠٤٥	٢٨٢	٤٧٦٣	٠	٠	٠	٠	٠	٠	٠	٠	٠	٠	٠	٠	٦٣	٠	٦٣	جملة

إحصائيات العمل موزعة طبقاً للمعيار التصنيفي والتوزيع بمحافظة المنصورة لعام ٢٠٠٧  
بمشتات القطاع العام / الأقسام العام والقطاع الخاص ٥٠ عامل وأكثر

تتابع جدول رقم (٩)

المحافظات	شئون			مدينة المنصورة			شهر المنصورة			شمال سيناء			جنوب سيناء			إجمالي المنصورة			
	مكة	إيثا	مكورا	مكة	إيثا	مكورا	مكة	إيثا	مكورا	مكة	إيثا	مكورا	مكة	إيثا	مكورا	مكة	إيثا	مكورا	
تصنيف حسب القطاع والتخصص																			
تسليم ليد أو تليان عام	١٨	٠	١٨	٠	٠	٠	٠	٠	٠	٠	٠	٠	٠	٠	٠	٠	٠	٠	٠
خاص	٠	٠	٠	٠	٠	٠	٠	٠	٠	٠	٠	٠	٠	٠	٠	٠	٠	٠	٠
مجملة	١٨	٠	١٨	٠	٠	٠	٠	٠	٠	٠	٠	٠	٠	٠	٠	٠	٠	٠	٠
تسليم ليد أو تليان عام	٢١	٠	٢١	٠	٠	٠	٠	٠	٠	٠	٠	٠	٠	٠	٠	٠	٠	٠	٠
خاص	٠	٠	٠	٠	٠	٠	٠	٠	٠	٠	٠	٠	٠	٠	٠	٠	٠	٠	٠
مجملة	٢١	٠	٢١	٠	٠	٠	٠	٠	٠	٠	٠	٠	٠	٠	٠	٠	٠	٠	٠
تسليم ليد أو تليان عام	٢٣	٠	٢٣	٠	٠	٠	٠	٠	٠	٠	٠	٠	٠	٠	٠	٠	٠	٠	٠
خاص	٠	٠	٠	٠	٠	٠	٠	٠	٠	٠	٠	٠	٠	٠	٠	٠	٠	٠	٠
مجملة	٢٣	٠	٢٣	٠	٠	٠	٠	٠	٠	٠	٠	٠	٠	٠	٠	٠	٠	٠	٠
تسليم ليد أو تليان عام	٧	٠	٧	٠	٠	٠	٠	٠	٠	٠	٠	٠	٠	٠	٠	٠	٠	٠	٠
خاص	٠	٠	٠	٠	٠	٠	٠	٠	٠	٠	٠	٠	٠	٠	٠	٠	٠	٠	٠
مجملة	٧	٠	٧	٠	٠	٠	٠	٠	٠	٠	٠	٠	٠	٠	٠	٠	٠	٠	٠
اليد	٠	٠	٠	٠	٠	٠	٠	٠	٠	٠	٠	٠	٠	٠	٠	٠	٠	٠	٠
خاص	٠	٠	٠	٠	٠	٠	٠	٠	٠	٠	٠	٠	٠	٠	٠	٠	٠	٠	٠
مجملة	٠	٠	٠	٠	٠	٠	٠	٠	٠	٠	٠	٠	٠	٠	٠	٠	٠	٠	٠
الأمن أو إحصاء عام	٠	٠	٠	٠	٠	٠	٠	٠	٠	٠	٠	٠	٠	٠	٠	٠	٠	٠	٠
خاص	٠	٠	٠	٠	٠	٠	٠	٠	٠	٠	٠	٠	٠	٠	٠	٠	٠	٠	٠
مجملة	٠	٠	٠	٠	٠	٠	٠	٠	٠	٠	٠	٠	٠	٠	٠	٠	٠	٠	٠
أجزاء أخرى عام	٤٥	٠	٤٥	٠	٠	٠	٠	٠	٠	٠	٠	٠	٠	٠	٠	٠	٠	٠	٠
خاص	٠	٠	٠	٠	٠	٠	٠	٠	٠	٠	٠	٠	٠	٠	٠	٠	٠	٠	٠
مجملة	٤٥	٠	٤٥	٠	٠	٠	٠	٠	٠	٠	٠	٠	٠	٠	٠	٠	٠	٠	٠
جرحى عام	٠	٠	٠	٠	٠	٠	٠	٠	٠	٠	٠	٠	٠	٠	٠	٠	٠	٠	٠
خاص	٠	٠	٠	٠	٠	٠	٠	٠	٠	٠	٠	٠	٠	٠	٠	٠	٠	٠	٠
مجملة	٠	٠	٠	٠	٠	٠	٠	٠	٠	٠	٠	٠	٠	٠	٠	٠	٠	٠	٠
المجملة	٢٤٥	٠	٢٤٥	٠	٠	٠	٠	٠	٠	٠	٠	٠	٠	٠	٠	٠	٠	٠	٠
خاص	٠	٠	٠	٠	٠	٠	٠	٠	٠	٠	٠	٠	٠	٠	٠	٠	٠	٠	٠
مجملة	٢٤٥	٠	٢٤٥	٠	٠	٠	٠	٠	٠	٠	٠	٠	٠	٠	٠	٠	٠	٠	٠

شماره التنفيذ	نوع التصاميم	القاهرة			الإسكندرية			جرجسا			السويس		
		متر	بنت	متر	متر	بنت	متر	بنت	متر	بنت	متر	بنت	
(509-500)	إعلانات ترفيه	٣٦١	١١	٣١٢	٢٧١	٥	٢٧٦	٥	٠	٥	٢٢	٠	٢٢
		٥٢	٤	٤٨	٨٠	٦	٨٦	٠	٠	٠	٤	٠	٤
		٤٧٥	٢٢	٤٩٧	٣٥١	١٤	٣٦٥	٥	٠	٥	٢٦	٠	٢٦
(519-510)	إعلانات الترخ	١١	٠	١١	٥	٠	٥	٠	٠	٠	٠	٠	٠
		٢	٠	٢	٣	٠	٣	١	٠	١	٠	٠	٠
		١٣	٠	١٣	٨	٠	٨	١	٠	١	٠	٠	٠
(529-520)	إعلانات الصور	١١	١	١٢	٥٦	٠	٥٦	٠	٠	٠	٢	٠	٢
		١	٠	١	١٥	٠	١٥	٠	٠	٠	٠	٠	٠
		٥	١	٦	٧٤	٠	٧٤	٠	٠	٠	٢	٠	٢
(539-530)	إعلانات الترخ أو أمن الترخ أو الفترات العليا أو الترخ	٢١١	٢٢	٢٣٣	١١٢	٥	١١٧	٥	٠	٥	١٠	٠	١٠
		٢٢	١١	٣٣	١٤	٢	١٦	٠	٠	٠	٢	٠	٢
		٢٥١	٢٢	٢٧٣	١٤٥	٦	١٥١	٥	٠	٥	١٢	٠	١٢
(549-540)	إعلانات الكفا والتمدد	٢٤٤	٢٥	٢٦٩	٢٢٠	١١	٢٣١	٠	٠	٠	٠	٠	٠
		٣	٤	٧	٤٥	٠	٤٥	٠	٠	٠	٠	٠	٠
		٢٤٧	٢٩	٢٧٦	٢٦٥	١١	٢٧٦	٠	٠	٠	٠	٠	٠
(559-550)	إعلانات الترخ والتساع	١٠	٠	١٠	١٠	٠	١٠	٠	٠	٠	٠	٠	٠
		٥	٠	٥	١	٠	١	٠	٠	٠	٠	٠	٠
		١٥	٠	١٥	٢٩	٠	٢٩	٠	٠	٠	٠	٠	٠
(569-560)	إعلانات الترخ والتد	١٤١١	١٢٢	١٥٣٣	١٢٠٢	٢١	١٢٢٣	٢٣	٠	٢٣	١٢	٠	١٢
		٢٩٩	١	٣٠٠	٢١٩	٣١	٢٥٠	٠	٠	٠	٠	٠	٠
		١٣٣٢	١٢٣	١٤٥٥	١٠٨٢	٢٢	١١٠٤	٢٣	٠	٢٣	١٢	٠	١٢
(579-570)	إعلانات الترخ والتد ( الترخ والتد )	٤٥	١	٤٦	٤١	١	٤٢	١	٠	١	٠	٠	٠
		٥	٠	٥	٧	٠	٧	٠	٠	٠	٠	٠	٠
		٤٠	١	٤١	٣٤	١	٣٥	١	٠	١	٠	٠	٠

تابع جدول رقم (١٠)

إسهالات العمل موزعة طبقاً لتغطية الإسهان والنوع بمحافظات الجمهورية لعام ٢٠٠٧  
 منشآت القطاع العام / الأساس العام والقطاع الخاص ٥٠ شامل بأكثر

المنوع	بورسعيد			الأسيوط			الغيزة			المنوف		التعليق
	مئة	ألف	مئة ألف	مئة	ألف	مئة ألف	مئة	ألف	مئة ألف	مئة	ألف	
إسهالات الترقية والتأهيل (285-289)	١٢	٠	١١	٩	٤	٧	٢٢١	٢٤	٢٩٦	٢٩٠	١٤	٢١٤
	٤	٠	٤	٠	٠	٠	٧١	١٠	٦٤	٢١	٣	١٨
	١٦	٠	١٦	٥	٤	٧	٢٤٥	٢٤	٣٦٦	١٦٤	١٨	٢٧٢
إسهالات التكميل والتدريب (290-299)	٣٤	٠	٣٤	٢٤	٣	١٤	١٠٥	١٠٣	١١٢	١١١٠	٢١٢	١٤١١
	١٢	٠	١٤	-	-	-	٢١٦	٥٢	٣٤٥	٢٢٤	٤	٢٢٩
	٤٢	٠	٤٤	٢٤	٣	١٤	١٤٢	١٥٥	١٢٢٧	١٤١٤	٢١٤	١٦٣١
إسهالات أخرى في مناطق مختلفة من التسميم والأضرار (300-307)	٤	٠	٤	٣	٠	٣	٥٤	٣	٥٤	٢٢٢	٣٤	٢٠٩
	١	٠	-	١	٠	٠	١٥	٢	١٤	١٥	-	١٥
	٣	٠	٤	٣	٠	٣	٣٩	٤	١٠٢	٢٤٥	٣٤	٢١٧
إسهالات وأجراء آخر متصلة من المدح أو الأضرار أو مناطق التسميم (308-314)	٤	-	٤	٠	٠	٠	٤٢	١	٤١	٢٥	٤	٦١
	١	٠	١	-	-	-	٤	-	٤	١٤	-	١٦
	٣	٠	٣	-	-	-	٣٨	١	٣٦	١١	٤	٦٧
تأثيرات الأسمدة الغربية التي تسبب التسميم من طريق قلعة عينيه (315-319)	٠	٠	٠	-	-	-	٠	٠	٠	٠	٠	٠
	٠	٠	٠	-	-	-	١٥	٠	١٥	٩	٠	٩
	٠	٠	٠	-	-	-	٥٤	١	٥٤	٥٢	٠	٥٢
الحروق والتآكل الناتج عن التسميم مع تحديد موصفه (320-325)	٠	٠	٠	-	-	-	١٥٤	٤	١٥٠	١٠٣	١	١٠٢
	٣٣	٢٠	٢٢	-	-	-	٢٢	٠	٢٢	٥	٠	٣
	١٤٠	١٠	٣٤	-	-	-	١٥٤	٤	١٥٤	١٠٦	١	١٠٥
حرق أو تآكل مسمومين من ضمن أو الأسمدة الناتجة (326-329)	٠	٠	٠	-	-	-	٤٤	٠	٤٤	٩	٠	٩
	٠	٠	٠	-	-	-	١٥	٠	١٥	٣	٠	٣
	٠	٠	٠	-	-	-	٣١	٠	٣١	٩	٠	٩
حرق أو تآكل مناطق متصلة أو غير متصلة من التسميم (329-332)	٢	٠	٢	-	-	-	١٤	٠	١٤	١١	١	٢٠
	٠	٠	٣	-	-	-	١	٠	١	٢	٠	٢
	١٠	٠	١٠	-	-	-	١٤	٠	١٤	١٨	١	٢٦





تاريخ انتهاء الرقم (10)

إصنافك المثل مدرجة طبقاً لطريقة الإحصاء والتوزيع بحسابات المندوبية لعام 2007  
 منتجات القطاع العام / الأقسى العام والقطاع الخاص - - - - - جدول فائزر

شقي شرفي تحتوي	إصنافك	المواد			التعليق			التوزيع		
		مكوز	إبات	حصة	مكوز	إبات	حصة	مكوز	إبات	حصة
500-509) إصنافك التوتس	عام	16	4	16	7	4	7	1	1	16
	خاص	4	2	4	8	10	2	4	4	4
	حصة	20	7	20	16	19	7	19	4	20
510-519) إصنافك التوتس	عام	1	0	1	0	0	0	0	0	1
	خاص	0	0	0	0	0	0	0	0	0
	حصة	0	0	0	0	0	0	0	0	0
520-529) إصنافك الصبر	عام	10	3	10	0	0	0	0	0	10
	خاص	0	0	0	0	0	0	0	0	0
	حصة	10	3	10	0	0	0	0	0	10
530-539) إصنافك المش أو لعل الطهر أو التوتس كالتالي أو التوتس	عام	1	0	1	12	4	8	0	0	1
	خاص	1	0	1	11	1	10	0	0	1
	حصة	2	0	2	23	5	18	0	0	2
540-549) إصنافك الكفا والعمد	عام	8	2	8	0	0	0	0	0	8
	خاص	0	0	0	0	0	0	0	0	0
	حصة	8	2	8	0	0	0	0	0	8
550-559) إصنافك التوتس والشاهد	عام	4	1	4	0	0	0	0	0	4
	خاص	0	0	0	0	0	0	0	0	0
	حصة	4	1	4	0	0	0	0	0	4
560-569) إصنافك التوتس واليد	عام	22	0	22	0	0	0	0	0	22
	خاص	0	0	0	0	0	0	0	0	0
	حصة	22	0	22	0	0	0	0	0	22
570-579) إصنافك التوتس والعمد (التوتس والعمد)	عام	0	0	0	0	0	0	0	0	0
	خاص	0	0	0	0	0	0	0	0	0
	حصة	0	0	0	0	0	0	0	0	0

1010

التفح	النوع	الاصابة			النسبة			النسبة			التفح	النوع	الاصابة	النسبة	النسبة	النسبة
		اصابة	موت	عجز	اصابة	موت	عجز	اصابة	موت	عجز						
S80-S89	إصابات الرقبة والذراع	عام	١	١	١	٣	٣	٣	١	١	١	١	١	١	١	١
		خاص	٠	٠	٠	٠	٠	٠	٠	٠	٠	٠	٠	٠	٠	٠
		مختلطة	١	١	١	٣	٣	٣	١	١	١	١	١	١	١	١
S90-S99	إصابات الكتف والرقبة	عام	١٦	١٦	١٦	٤	٤	٤	١٦	١٦	١٦	١٦	١٦	١٦	١٦	١٦
		خاص	٨	٨	٨	٧	٧	٧	١٦	١٦	١٦	٨	٨	٨	٨	٨
		مختلطة	٨	٨	٨	٧	٧	٧	١٦	١٦	١٦	٨	٨	٨	٨	٨
T00-T07	إصابات أخرى في مناطق مختلفة من الجسم والأجزاء	عام	١	١	١	٢	٢	٢	١	١	١	١	١	١	١	١
		خاص	٠	٠	٠	٠	٠	٠	٠	٠	٠	٠	٠	٠	٠	٠
		مختلطة	١	١	١	٢	٢	٢	١	١	١	١	١	١	١	١
T08-T14	إصابات بأجزاء غير محددة من النطاق أو الأجزاء أو منطقة الجسم	عام	١	١	١	١	١	١	١	١	١	١	١	١	١	١
		خاص	٠	٠	٠	٠	٠	٠	٠	٠	٠	٠	٠	٠	٠	٠
		مختلطة	١	١	١	١	١	١	١	١	١	١	١	١	١	١
T15-T19	أجزاء الجسم المبرجة التي تعلق الجسم عن طريق ناعه عليه	عام	٠	٠	٠	٠	٠	٠	٠	٠	٠	٠	٠	٠	٠	٠
		خاص	٠	٠	٠	٠	٠	٠	٠	٠	٠	٠	٠	٠	٠	٠
		مختلطة	٠	٠	٠	٠	٠	٠	٠	٠	٠	٠	٠	٠	٠	٠
T20-T25	العروق والشرايين المتعلق بالجزء المبرجة مع تحديد موضعه	عام	١	١	١	١	١	١	١	١	١	١	١	١	١	١
		خاص	٠	٠	٠	٠	٠	٠	٠	٠	٠	٠	٠	٠	٠	٠
		مختلطة	١	١	١	١	١	١	١	١	١	١	١	١	١	١
T26-T29	جرح أو ثقب معصور في العين أو الأجزاء المبرجة	عام	٠	٠	٠	٠	٠	٠	٠	٠	٠	٠	٠	٠	٠	٠
		خاص	٠	٠	٠	٠	٠	٠	٠	٠	٠	٠	٠	٠	٠	٠
		مختلطة	٠	٠	٠	٠	٠	٠	٠	٠	٠	٠	٠	٠	٠	٠
T29-T32	جرح أو ثقب متعلق بمنطقة أو جزء معينه من الجسم	عام	١	١	١	١	١	١	١	١	١	١	١	١	١	١
		خاص	٠	٠	٠	٠	٠	٠	٠	٠	٠	٠	٠	٠	٠	٠
		مختلطة	١	١	١	١	١	١	١	١	١	١	١	١	١	١



تاريخ جدول رقم ( ١٠ )

إحصائيات العمل مزعة طنفا لطبيعة الإصايب والنوع بمحافظات الجمهورية لعام ٢٠٠٧  
بمشتات القطاع العام / الأعمال العام والقطاع الخاص ٥٠ عامل وأكثر

العمل	العمالة			الذكور			الإناث			العمالة			العمالة	النسبة المئوية	النسبة المئوية	النسبة المئوية	النسبة المئوية	
	مجموع	إناث	ذكور	مجموع	إناث	ذكور	مجموع	إناث	ذكور	مجموع	إناث	ذكور						
500-509) إصابات الرأس	عام	١	-	١	١	١	١	١	١	١	١	١	١	١	١	١	١	١
	خاص	١	-	١	١	١	١	١	١	١	١	١	١	١	١	١	١	١
	مجموع	١	-	١	١	١	١	١	١	١	١	١	١	١	١	١	١	١
510-519) إصابات العين	عام	١	-	١	١	١	١	١	١	١	١	١	١	١	١	١	١	١
	خاص	١	-	١	١	١	١	١	١	١	١	١	١	١	١	١	١	١
	مجموع	١	-	١	١	١	١	١	١	١	١	١	١	١	١	١	١	١
520-529) إصابات الصدر	عام	١	-	١	١	١	١	١	١	١	١	١	١	١	١	١	١	١
	خاص	١	-	١	١	١	١	١	١	١	١	١	١	١	١	١	١	١
	مجموع	١	-	١	١	١	١	١	١	١	١	١	١	١	١	١	١	١
530-539) إصابات شغل أو أسل الظهر أو الكرات الخشبية أو العوص	عام	١	-	١	١	١	١	١	١	١	١	١	١	١	١	١	١	١
	خاص	١	-	١	١	١	١	١	١	١	١	١	١	١	١	١	١	١
	مجموع	١	-	١	١	١	١	١	١	١	١	١	١	١	١	١	١	١
540-549) إصابات الكتف والمعدة	عام	١	-	١	١	١	١	١	١	١	١	١	١	١	١	١	١	١
	خاص	١	-	١	١	١	١	١	١	١	١	١	١	١	١	١	١	١
	مجموع	١	-	١	١	١	١	١	١	١	١	١	١	١	١	١	١	١
550-559) إصابات الكوع والساعد	عام	١	-	١	١	١	١	١	١	١	١	١	١	١	١	١	١	١
	خاص	١	-	١	١	١	١	١	١	١	١	١	١	١	١	١	١	١
	مجموع	١	-	١	١	١	١	١	١	١	١	١	١	١	١	١	١	١
560-569) إصابات البرص واليد	عام	١	-	١	١	١	١	١	١	١	١	١	١	١	١	١	١	١
	خاص	١	-	١	١	١	١	١	١	١	١	١	١	١	١	١	١	١
	مجموع	١	-	١	١	١	١	١	١	١	١	١	١	١	١	١	١	١
570-579) إصابات اليد والقدم (المرحلة الثاني)	عام	١	-	١	١	١	١	١	١	١	١	١	١	١	١	١	١	١
	خاص	١	-	١	١	١	١	١	١	١	١	١	١	١	١	١	١	١
	مجموع	١	-	١	١	١	١	١	١	١	١	١	١	١	١	١	١	١

تاريخ صدور رقم ( ١٠ )

إحداثيات العمل .. راجعه طبقا لتعليمات الإحصائية وشرع بمحافظات الجمهورية لعام ٢٠٠٧  
مبشرات القطاع العام / الأعمال العام و القطاع الخاص ٥٠ عمل مشترك

شيفرة العمل المشترك	المحافظات		القطاع الخاص			القطاع العام			التربية			الصحة		
	القطاع الخاص	القطاع العام	إجمالي	إجمالي	إجمالي	إجمالي	إجمالي	إجمالي	إجمالي	إجمالي	إجمالي	إجمالي	إجمالي	
(580-589)	إحداثيات الترميز والتقسيم	عام	٢	١	٣	١١	١١	١٢٨	٢	١	٣	١١	١١	
		خاص	١	١	٢	-	-	-	١	-	-	-	-	
		مشترك	١	-	١	-	-	-	-	-	-	-	-	
(590-599)	إحداثيات الترميز والتقسيم	عام	٠	٠	٠	١٨	١٨	١٦٦	٠	٠	٠	١٨	١٨	
		خاص	١	٠	١	٧	٧	٠	٧	٠	٧	٠	٧	
		مشترك	٠	٠	٠	١١	١١	١٥٩	٠	٠	٠	١١	١١	
(٦00-٦07)	إحداثيات أخرى في مناطق محددة من الجسد والأطراف	عام	٠	٠	٠	٣٤	٣٤	٠	٠	٠	٣٤	٣٤		
		خاص	٠	٠	٠	٠	٠	٠	٠	٠	٠	٠		
		مشترك	٠	٠	٠	٣٤	٣٤	٠	٠	٠	٣٤	٣٤		
(٦١0-٦١4)	إحداثيات الأجزاء غير محددة من الجسد أو الأطراف أو مناطق الجسم	عام	٠	٠	٠	١٤	١٤	٠	٠	٠	١٤	١٤		
		خاص	٠	٠	٠	٠	٠	٠	٠	٠	٠	٠		
		مشترك	٠	٠	٠	١٤	١٤	٠	٠	٠	١٤	١٤		
(٦١5-٦١9)	أجزاء الأجزاء الترميز التي تشمل الجسم من طريق كتفه	عام	٠	٠	٠	١١	١١	٠	٠	٠	١١	١١		
		خاص	٠	٠	٠	٠	٠	٠	٠	٠	٠	٠		
		مشترك	٠	٠	٠	١١	١١	٠	٠	٠	١١	١١		
(٦20-٦25)	التعريف والتقسيم للقطاع الخاص مع التضمين مع تحديد موضعه	عام	٠	٠	٠	١١١	١١١	٠	٠	٠	١١١	١١١		
		خاص	٠	٠	٠	٠	٠	٠	٠	٠	٠	٠		
		مشترك	٠	٠	٠	١١١	١١١	٠	٠	٠	١١١	١١١		
(٦20-٦20)	حرق أو تآكل مسطور في السن أو الأضراس التالفة	عام	٠	٠	٠	٧	٧	٠	٠	٠	٧	٧		
		خاص	٠	٠	٠	٠	٠	٠	٠	٠	٠	٠		
		مشترك	٠	٠	٠	٧	٧	٠	٠	٠	٧	٧		
(٦20-٦٢2)	حرق أو تآكل مناطق محددة أو غير محددة من الجسم	عام	٠	٠	٠	٣١	٣١	٠	٠	٠	٣١	٣١		
		خاص	٠	٠	٠	٠	٠	٠	٠	٠	٠	٠		
		مشترك	٠	٠	٠	٣١	٣١	٠	٠	٠	٣١	٣١		



التابع جدول رقم ( ١٥ )

إسهامات العمل مدونه طبقا لمقايمة الإسهامه والنوع بمساهمات المدونه لعام ٢٠٠٧  
 منشآت القطاع العام / الأضيق العام والقطاع الخاص ٥٠ عمل أكثر

التقديرات	التصنيفات	الإسهامات			العمرة			من مبرمها			التاريخ
		عام	إتات	مسة	عام	إتات	مسة	عام	إتات	مسة	
500-509	إسهامات الركن طبعة الإسهامه والقطاع	عام	١	١	١	١	١	١	١	١	١
		خاص	١	١	١	١	١	١	١	١	١
		مسة	١	١	١	١	١	١	١	١	١
510-519	إسهامات النقل	عام	١	١	١	١	١	١	١	١	١
		خاص	١	١	١	١	١	١	١	١	١
		مسة	١	١	١	١	١	١	١	١	١
520-529	إسهامات التستر	عام	١	١	١	١	١	١	١	١	١
		خاص	١	١	١	١	١	١	١	١	١
		مسة	١	١	١	١	١	١	١	١	١
530-539	إسهامات النقل أو النقل الطير أو القارات الكلية أو التوس	عام	١	١	١	١	١	١	١	١	١
		خاص	١	١	١	١	١	١	١	١	١
		مسة	١	١	١	١	١	١	١	١	١
540-549	إسهامات تكاف والمعد	عام	١	١	١	١	١	١	١	١	١
		خاص	١	١	١	١	١	١	١	١	١
		مسة	١	١	١	١	١	١	١	١	١
550-559	إسهامات النوع وشاهد	عام	١	١	١	١	١	١	١	١	١
		خاص	١	١	١	١	١	١	١	١	١
		مسة	١	١	١	١	١	١	١	١	١
560-569	إسهامات الترويج وثه	عام	١٥	١٥	١٥	١٥	١٥	١٥	١٥	١٥	١٥
		خاص	١	١	١	١	١	١	١	١	١
		مسة	١٥	١٥	١٥	١٥	١٥	١٥	١٥	١٥	١٥
570-579	إسهامات الترويج والمعد ( الترفه والنقل )	عام	١	١	١	١	١	١	١	١	١
		خاص	١	١	١	١	١	١	١	١	١
		مسة	١	١	١	١	١	١	١	١	١



تابع جدول رقم (١٠٠)

إصابات العمل موزعة طبقاً لطبيعة الإصابات والنوع بمحافظات الجمهورية لعام ٢٠٠٧  
بمشتات القطاع العام / الأقسام العام والقطاع الخاص = شامل فأكثر

الرقم التسلسلي للتصنيف	نوع الضحية الإصابة والقطاع	المحافظات			الإسكندرية			الجيزة			شبه جزيرة سيناء			العموم
		شمال سيناء	وسط سيناء	جنوب سيناء	شمال	وسط	جنوب	شمال	وسط	جنوب	شمال	وسط	جنوب	
589-590	إصابات تركبها والسائق	٤	٠	٠	٤	٠	٠	١١٩	١٥	١٣٤	٠	٠	٠	٠
	مجنس	٠	٠	٠	٠	٠	٠	٣٠	٠	٣٠	٠	٠	٠	
	مكتف	٠	٠	٠	٠	٠	٠	١٨٦	١٥	٢٠١	٠	٠	٠	
599-599	إصابات التعلق والتم	١٤	٣	٠	١٧	٣	٠	٢٨٤	٣٦	٣٢٠	٠	٠	٠	
	مجنس	٠	٠	٠	٠	٠	٠	١٤٠	٢	١٤٢	٠	٠	٠	
	مكتف	٢٠	٣	٠	٢٣	٣	٠	٤٤٤	٣٠	٤٧٤	٠	٠	٠	
٦00-٦07	إصابات أخرى في مناطق متعمدة من التسمم والأطراف	٦	٠	٠	٦	٠	٠	٤٧	٠	٤٧	٠	٠	٠	
	مجنس	٣	٠	٠	٣	٠	٠	١٤	٠	١٤	٠	٠	٠	
	مكتف	٣	٠	٠	٣	٠	٠	٣٣	٠	٣٣	٠	٠	٠	
٦14-٦08	إصابات بأجزاء غير معدة من القطاع أو الأطراف أو مناطق التسمم	٣	٠	٠	٣	٠	٠	٧	١	٨	٠	٠	٠	
	مجنس	٠	٠	٠	٠	٠	٠	١	٠	١	٠	٠	٠	
	مكتف	٣	٠	٠	٣	٠	٠	٦	١	٧	٠	٠	٠	
٦19-٦15	تكرات الأقسام الغربية التي تدخل التسمم عن طريق قنعة ضيعة	٠	٠	٠	٠	٠	٠	٤	٠	٤	٠	٠	٠	
	مجنس	٠	٠	٠	٠	٠	٠	٣	٠	٣	٠	٠	٠	
	مكتف	٠	٠	٠	٠	٠	٠	١	٠	١	٠	٠	٠	
٦25-٦20	تجروق والتشكل السطح الخارجي للتسمم مع تعديده موسمياً	٠	٠	٠	٠	٠	٠	١٧	٠	١٧	٠	٠	٠	
	مجنس	٠	٠	٠	٠	٠	٠	٦	٠	٦	٠	٠	٠	
	مكتف	٠	٠	٠	٠	٠	٠	١١	٠	١١	٠	٠	٠	
٦28-٦26	حرق أو تآكل مصحور في التسمم أو الأجزاء الداخلية	٠	٠	٠	٠	٠	٠	٠	٠	٠	٠	٠	٠	
	مجنس	٠	٠	٠	٠	٠	٠	٠	٠	٠	٠	٠	٠	
	مكتف	٠	٠	٠	٠	٠	٠	٠	٠	٠	٠	٠	٠	
٦32-٦29	حرق أو تآكل مناطق متعمدة أو غير متعمدة من التسمم	٠	٠	٠	٠	٠	٠	٣	٠	٣	٠	٠	٠	
	مجنس	٠	٠	٠	٠	٠	٠	١	٠	١	٠	٠	٠	
	مكتف	٠	٠	٠	٠	٠	٠	٢	٠	٢	٠	٠	٠	

نتائج جداول رقم ( ١٠ )

إحصائيات العمل موزعة طبقاً لطبيعة الإصدار والتوزيع بمحافظات الصعيد، به لعام ٢٠٠٧  
بمشتات القطاع العام / الأسس العام والقطاع الخاص ٥٠ نائيل والفكر

التفصيل التشريحي القطري	القطاعات		الإنتاجية			التجارة			الخدمات			التوزيع
	التوزيع	طبيعة الإصدار والقطاع	بكرز	إنتاج	مئة	بكرز	إنتاج	مئة	بكرز	إنتاج	مئة	
(T33-T35)	عام	مصلحة البريد للتبريد	٠	٠	٠	٠	٠	٠	٠	٠	٠	٠
(T36-T50)	عام	التسميات بالقطر أو بالمشروبات الطبيعية أو بالمشروبات الجوية	٠	٠	٠	٠	٠	٠	٠	٠	٠	٠
(T51-T65)	عام	التأثيرات العامة لمواد أساسية غير بوليمرية من حيث الأصل	٠	٠	٠	٠	٠	٠	٠	٠	٠	٠
(T66-T78)	عام	التأثيرات الأخرى أو غير المعدلة أساساً خارجيه	٠	٠	٠	٠	٠	٠	٠	٠	٠	٠
(T90-T98)	عام	توزيع الإحصائيات والتسميات والتوزيع الأخرى أساساً خارجيه	٠	٠	٠	٠	٠	٠	٠	٠	٠	٠
	عام	غير مصرح	٠	٠	٠	٠	٠	٠	٠	٠	٠	٠
	عام	المعدلة	٥٥	٤	٤٤	١٤٠	١٤٠	١٤٠	٤٤	٤	٤٤	٤٤
	خاص		١٧	٠	١٧	٥٥٤	٥٥٤	٥٥٤	١٧	٠	١٧	١٧
	معدلة		١٥	٠	١٥	١٤٥٥	١٤٥٥	١٤٥٥	١٥	٠	١٥	١٥

إحصاءات العمل موزعة طبقا لطبيعة الإسهام والتوزيع بمحافظة المنصورة عام ٢٠٠٧  
 إحصاءات القطاع العام / الإسهام العام والقطاع الخاص ٤٠ عامل وأكثر

تابع جدول رقم (٦٠)

الرقم التسلسلي للقطاع	القطاع الإسهام والقطاع	التجارة			الصناعة			الخدمات			القطاع الزراعي
		إجمالي	الزراعي	الغير زراعي	إجمالي	الزراعي	الغير زراعي	إجمالي	الزراعي	الغير زراعي	
309-300	إحصاءات الزراعي	13	0	13	3	0	3	0	0	0	0
	إحصاءات القطاع الخاص	0	0	0	0	0	0	0	0	0	0
	إجمالي	13	0	13	3	0	3	0	0	0	0
519-510	إحصاءات النقل	0	0	0	0	0	0	0	0	0	0
	إحصاءات القطاع الخاص	0	0	0	0	0	0	0	0	0	0
	إجمالي	0	0	0	0	0	0	0	0	0	0
529-520	إحصاءات المصارف	0	0	0	0	0	0	0	0	0	0
	إحصاءات القطاع الخاص	0	0	0	0	0	0	0	0	0	0
	إجمالي	0	0	0	0	0	0	0	0	0	0
539-530	إحصاءات التأمين أو أمن الممتلكات أو التأمين	0	0	0	0	0	0	0	0	0	0
	إحصاءات القطاع الخاص	0	0	0	0	0	0	0	0	0	0
	إجمالي	0	0	0	0	0	0	0	0	0	0
549-540	إحصاءات الكتب والمطبوعات	0	0	0	0	0	0	0	0	0	0
	إحصاءات القطاع الخاص	0	0	0	0	0	0	0	0	0	0
	إجمالي	0	0	0	0	0	0	0	0	0	0
559-550	إحصاءات الترفيه والمسابح	0	0	0	0	0	0	0	0	0	0
	إحصاءات القطاع الخاص	0	0	0	0	0	0	0	0	0	0
	إجمالي	0	0	0	0	0	0	0	0	0	0
569-560	إحصاءات الترميم والترميم	0	0	0	0	0	0	0	0	0	0
	إحصاءات القطاع الخاص	0	0	0	0	0	0	0	0	0	0
	إجمالي	0	0	0	0	0	0	0	0	0	0
579-570	إحصاءات الترفيه والثقافة والتعليم (التعليم العالي والتعليم المتوسط والتعليم الأساسي)	0	0	0	0	0	0	0	0	0	0
	إحصاءات القطاع الخاص	0	0	0	0	0	0	0	0	0	0
	إجمالي	0	0	0	0	0	0	0	0	0	0

تابع جدول رقم (١٠)

إصابات العمل المؤرخة طبقاً لتسمية الإصابات والنوع بمحافظات الجمهورية لعام ٢٠٠٧  
بمشتات القطاع العام / الأضلاع العام والقطاع الخاص =٠ عامل وأكثر

رقم	نوع			الجهة			المحافظات			التعليق
	عام	خاص	جملة	عام	خاص	جملة	البحر	إيلات	سنة	
٥٢	١	٥١	٥٢	١	٥١	٥٢	١	٥١	٥٢	إصابات الزلزال والسيول
	١	٠	١	٠	٠	٠	٠	٠	٠	
	٠	٠	٠	٠	٠	٠	٠	٠	٠	
٥٣	١	٥٢	٥٣	١	٥٢	٥٣	١	٥٢	٥٣	إصابات التآكل والصدأ
	٠	٠	٠	٠	٠	٠	٠	٠	٠	
	٠	٠	٠	٠	٠	٠	٠	٠	٠	
٥٤	١	٥٥	٥٦	١	٥٥	٥٦	١	٥٥	٥٦	إصابات الحروق والفتور
	٠	٠	٠	٠	٠	٠	٠	٠	٠	
	٠	٠	٠	٠	٠	٠	٠	٠	٠	
٥٥	١	٥٦	٥٧	١	٥٦	٥٧	١	٥٦	٥٧	إصابات الحروق والفتور
	٠	٠	٠	٠	٠	٠	٠	٠	٠	
	٠	٠	٠	٠	٠	٠	٠	٠	٠	
٥٦	١	٥٧	٥٨	١	٥٧	٥٨	١	٥٧	٥٨	إصابات الحروق والفتور
	٠	٠	٠	٠	٠	٠	٠	٠	٠	
	٠	٠	٠	٠	٠	٠	٠	٠	٠	
٥٧	١	٥٨	٥٩	١	٥٨	٥٩	١	٥٨	٥٩	إصابات الحروق والفتور
	٠	٠	٠	٠	٠	٠	٠	٠	٠	
	٠	٠	٠	٠	٠	٠	٠	٠	٠	
٥٨	١	٥٩	٦٠	١	٥٩	٦٠	١	٥٩	٦٠	إصابات الحروق والفتور
	٠	٠	٠	٠	٠	٠	٠	٠	٠	
	٠	٠	٠	٠	٠	٠	٠	٠	٠	
٥٩	١	٦٠	٦١	١	٦٠	٦١	١	٦٠	٦١	إصابات الحروق والفتور
	٠	٠	٠	٠	٠	٠	٠	٠	٠	
	٠	٠	٠	٠	٠	٠	٠	٠	٠	
٦٠	١	٦١	٦٢	١	٦١	٦٢	١	٦١	٦٢	إصابات الحروق والفتور
	٠	٠	٠	٠	٠	٠	٠	٠	٠	
	٠	٠	٠	٠	٠	٠	٠	٠	٠	
٦١	١	٦٢	٦٣	١	٦٢	٦٣	١	٦٢	٦٣	إصابات الحروق والفتور
	٠	٠	٠	٠	٠	٠	٠	٠	٠	
	٠	٠	٠	٠	٠	٠	٠	٠	٠	
٦٢	١	٦٣	٦٤	١	٦٣	٦٤	١	٦٣	٦٤	إصابات الحروق والفتور
	٠	٠	٠	٠	٠	٠	٠	٠	٠	
	٠	٠	٠	٠	٠	٠	٠	٠	٠	
٦٣	١	٦٤	٦٥	١	٦٤	٦٥	١	٦٤	٦٥	إصابات الحروق والفتور
	٠	٠	٠	٠	٠	٠	٠	٠	٠	
	٠	٠	٠	٠	٠	٠	٠	٠	٠	
٦٤	١	٦٥	٦٦	١	٦٥	٦٦	١	٦٥	٦٦	إصابات الحروق والفتور
	٠	٠	٠	٠	٠	٠	٠	٠	٠	
	٠	٠	٠	٠	٠	٠	٠	٠	٠	
٦٥	١	٦٦	٦٧	١	٦٦	٦٧	١	٦٦	٦٧	إصابات الحروق والفتور
	٠	٠	٠	٠	٠	٠	٠	٠	٠	
	٠	٠	٠	٠	٠	٠	٠	٠	٠	
٦٦	١	٦٧	٦٨	١	٦٧	٦٨	١	٦٧	٦٨	إصابات الحروق والفتور
	٠	٠	٠	٠	٠	٠	٠	٠	٠	
	٠	٠	٠	٠	٠	٠	٠	٠	٠	
٦٧	١	٦٨	٦٩	١	٦٨	٦٩	١	٦٨	٦٩	إصابات الحروق والفتور
	٠	٠	٠	٠	٠	٠	٠	٠	٠	
	٠	٠	٠	٠	٠	٠	٠	٠	٠	
٦٨	١	٦٩	٧٠	١	٦٩	٧٠	١	٦٩	٧٠	إصابات الحروق والفتور
	٠	٠	٠	٠	٠	٠	٠	٠	٠	
	٠	٠	٠	٠	٠	٠	٠	٠	٠	
٦٩	١	٧٠	٧١	١	٧٠	٧١	١	٧٠	٧١	إصابات الحروق والفتور
	٠	٠	٠	٠	٠	٠	٠	٠	٠	
	٠	٠	٠	٠	٠	٠	٠	٠	٠	
٧٠	١	٧١	٧٢	١	٧١	٧٢	١	٧١	٧٢	إصابات الحروق والفتور
	٠	٠	٠	٠	٠	٠	٠	٠	٠	
	٠	٠	٠	٠	٠	٠	٠	٠	٠	

تابع جدول رقم (١٠)

إجمالي العمل موزعة طبقاً للتبعية الإدارية والنوع بمحافظة الفيوم - عام ٢٠٠٧  
 منشآت القطاع العام / الأعمال العام والقطاع الخاص = ٥٠ عمل أكثر

شأن الوظيفة التحول	المنشآت	النوع	التبعية			المؤقت			المستمر			رقم
			مكرر	إجمالي	مكرر	مكرر	إجمالي	مكرر	إجمالي	مكرر		
(733-735)	خدمة كود الترميم	عام خاص مجلة	٠	٠	٠	٠	٠	٠	٠	٠	٠	٠
(736-750)	التسم بالظفر أو بالتشميمات العله أو بشواد الخوخه	عام خاص مجلة	٠	٠	٠	٠	٠	٠	٠	٠	٠	٠
(751-765)	تأليف سله كود أساسا غير توالفه من حيث الأصل	عام خاص مجلة	٠	٠	٠	٠	٠	٠	٠	٠	٠	٠
(766-778)	تأثيرات الأخرى أو غير المتعدده لأسباب خارجيه	عام خاص مجلة	٠	٠	٠	٠	٠	٠	٠	٠	٠	٠
(790-798)	عوامل الإصابات والتسم والتوالفه الأخرى لأسباب خارجيه	عام خاص مجلة	٠	٠	٠	٠	٠	٠	٠	٠	٠	٠
٥٥٠	غير مبني	عام خاص مجلة	٠	٠	٠	٠	٠	٠	٠	٠	٠	٠
	المجموع	عام خاص مجلة	١٠٠	١٠٠	١٠٠	١٠٠	١٠٠	١٠٠	١٠٠	١٠٠	١٠٠	١٠٠

إحصائيات العمل موزعة طبقاً لنوعية الإحصاء والنوع بمساحلات الجمهورية لعام ٢٠٠٧  
 منشآت القطاع العام / الأعمال العام والقطاع الخاص ٥٠ عامل وأكثر

تابع جدول رقم (١٠)

التصنيف التشريحي التفصيلي	التمهيلات			تسوية			معية الأجر			تسوية الأجر			تعمال مبنية		
	عام	خاص	مختل	عام	خاص	مختل	عام	خاص	مختل	عام	خاص	مختل	عام	خاص	مختل
(500-509) إحصائيات الترخيص	عام	١٥	٠	١٥	٠	٠	٠	٠	٠	٠	٠	٠	٠	٠	٠
	خاص	٠	٠	٠	٠	٠	٠	٠	٠	٠	٠	٠	٠	٠	٠
	مختل	٠	٠	٠	٠	٠	٠	٠	٠	٠	٠	٠	٠	٠	٠
(510-519) إحصائيات المق	عام	٠	٠	٠	٠	٠	٠	٠	٠	٠	٠	٠	٠	٠	٠
	خاص	٠	٠	٠	٠	٠	٠	٠	٠	٠	٠	٠	٠	٠	٠
	مختل	٠	٠	٠	٠	٠	٠	٠	٠	٠	٠	٠	٠	٠	٠
(520-529) إحصائيات التسير	عام	٤	٠	٤	٠	٠	٠	٠	٠	٠	٠	٠	٠	٠	٠
	خاص	٠	٠	٠	٠	٠	٠	٠	٠	٠	٠	٠	٠	٠	٠
	مختل	٠	٠	٠	٠	٠	٠	٠	٠	٠	٠	٠	٠	٠	٠
(530-539) إحصائيات الخن أو إيفاق الخن أو نظرات الخن أو الترخيص	عام	١٥	٠	١٥	٠	٠	٠	٠	٠	٠	٠	٠	٠	٠	٠
	خاص	٠	٠	٠	٠	٠	٠	٠	٠	٠	٠	٠	٠	٠	٠
	مختل	٠	٠	٠	٠	٠	٠	٠	٠	٠	٠	٠	٠	٠	٠
(540-549) إحصائيات الكف والصن	عام	١٠	٠	١٠	٠	٠	٠	٠	٠	٠	٠	٠	٠	٠	٠
	خاص	٠	٠	٠	٠	٠	٠	٠	٠	٠	٠	٠	٠	٠	٠
	مختل	٠	٠	٠	٠	٠	٠	٠	٠	٠	٠	٠	٠	٠	٠
(550-559) إحصائيات الكرج والتأمين	عام	٣	٠	٣	٠	٠	٠	٠	٠	٠	٠	٠	٠	٠	٠
	خاص	٠	٠	٠	٠	٠	٠	٠	٠	٠	٠	٠	٠	٠	٠
	مختل	٠	٠	٠	٠	٠	٠	٠	٠	٠	٠	٠	٠	٠	٠
(560-569) إحصائيات الترخيص والتد	عام	١١	٠	١١	٠	٠	٠	٠	٠	٠	٠	٠	٠	٠	٠
	خاص	٠	٠	٠	٠	٠	٠	٠	٠	٠	٠	٠	٠	٠	٠
	مختل	٠	٠	٠	٠	٠	٠	٠	٠	٠	٠	٠	٠	٠	٠
(570-579) إحصائيات الترخيص والتد (التجربة والتأمين)	عام	٩	٠	٩	٠	٠	٠	٠	٠	٠	٠	٠	٠	٠	٠
	خاص	٠	٠	٠	٠	٠	٠	٠	٠	٠	٠	٠	٠	٠	٠
	مختل	٠	٠	٠	٠	٠	٠	٠	٠	٠	٠	٠	٠	٠	٠

إصابات العمل موزعة طبقاً لطبيعة الإصابة والنوع بمحافظة الجمهورية لعام ٢٠٠٧  
 منشآت القطاع العام / الأقاليم العام والقطاع الخاص ٥٠ عامل فأكثر

تابع جدول رقم (١٠)

العدد التولي المتولي	التصنيفات	عمال			مدينة الأسيوط			البحر الأحمر			شمال سيناء		
		تاريخ	إصابة	جثة	تاريخ	إصابة	جثة	تاريخ	إصابة	جثة	تاريخ	إصابة	جثة
(589-590)	إصابات فرجة وتسي	١٠	-	-	-	-	-	-	-	-	-	-	-
		١٠	-	-	-	-	-	-	-	-	-	-	-
		١٠	-	-	-	-	-	-	-	-	-	-	-
(590-599)	إصابات لتفاح و التسم	٢٢	-	-	-	-	-	-	-	-	-	-	-
		٢٢	-	-	-	-	-	-	-	-	-	-	-
		٢٢	-	-	-	-	-	-	-	-	-	-	-
(٦07-٦٩0)	إصابات أخرى في مناطق متعمدة من التسم و الأطراف	٢٠	-	-	-	-	-	-	-	-	-	-	-
		٢٠	-	-	-	-	-	-	-	-	-	-	-
		٢٠	-	-	-	-	-	-	-	-	-	-	-
(٦14-٦08)	إصابات بأجزاء غير متعمدة من القطاع أو الأطراف أو مناطق التسم	٢	-	-	-	-	-	-	-	-	-	-	-
		٢	-	-	-	-	-	-	-	-	-	-	-
		٢	-	-	-	-	-	-	-	-	-	-	-
(٦19-٦15)	تأثيرات الأقسام التعويبه التي تعلق التسم عن طريق كفة ضخمه	٢	-	-	-	-	-	-	-	-	-	-	-
		٢	-	-	-	-	-	-	-	-	-	-	-
		٢	-	-	-	-	-	-	-	-	-	-	-
(٦25-٦20)	تعرق و التشنج التسمي العامي التسم مع تسبب مؤسسه	١٨	-	-	-	-	-	-	-	-	-	-	-
		١٨	-	-	-	-	-	-	-	-	-	-	-
		١٨	-	-	-	-	-	-	-	-	-	-	-
(٦28-٦26)	حرق أو تآكل معصور في التسم أو الأجزاء الداخليه	٢	-	-	-	-	-	-	-	-	-	-	-
		٢	-	-	-	-	-	-	-	-	-	-	-
		٢	-	-	-	-	-	-	-	-	-	-	-
(٦32-٦29)	حرق أو تآكل مناطق متعمده أو غير متعمده من التسم	١٢	-	-	-	-	-	-	-	-	-	-	-
		١٢	-	-	-	-	-	-	-	-	-	-	-
		١٢	-	-	-	-	-	-	-	-	-	-	-

إستراتيـة العمل موزعة طبقا لتغطية الإستراتيجية الإنسانية والنوع بمداخلات الجمهورية لعام ٢٠٠٦  
 إستراتيـة القطاع العام / الأمدال العام والقطاع الخاص ٢٠٠٦ - ٢٠١٠

التابع جدول رقم (١٠)

شركات المياه	القطاع الخاص			القطاع العام			القطاع المختلط			التغطية	القطاع	الأنشطة
	مياه	تدفق	إنتاج	مياه	تدفق	إنتاج	مياه	تدفق	إنتاج			
												مياه التوزيع
												تسليم بالمظفر أو بالمستعمرات المياه أو بشبكات المياه
												شركات مياه كمودل أسندا غير بواله من حيث العمل
												شركات الأخرى أو غير التسعة أساسا خارجيه
												مركبات الإستراتيجية والتسليم والتفصيل الأخرى لأحداث خارجيه
												غير محدد
												المياه
												مياه
												مياه



إجمالي العمل مؤرخه طبقاً لميزانية الإنشائه والنوع بمختلفات الجمهورية لعام ٢٠٠٧  
 بنسب القطاع العام / الأعمال العام والقطاع الخاص ٥٠ عمل فائز

العمل بتدوير رقم ( ١٠ )

رقم العمل المؤرخ	السلطات			مجموعه مبداه			إجمالي الجمهورية	
	نوع	تدوير	إيات	مساء	تدوير	إيات	مساء	إيات
(500-509)	إسبالت قرائن	٢	٠	٢	١١٧١	٠	٠	١١٧١
	خامس	١	٠	١	٢١٤	٠	٠	٢١٤
	مساحة	٣	٠	٣	١٢٨٢	٠	٠	١٢٨٢
(510-519)	إسبالت شقق	٠	٠	٠	٣٢	٠	٠	٣٢
	خامس	٠	٠	٠	١٠	٠	٠	١٠
	مساحة	٠	٠	٠	٢٢	٠	٠	٢٢
(520-529)	إسبالت المدرس	٠	٠	٠	١١١	٠	٠	١١١
	خامس	٠	٠	٠	٢١	٠	٠	٢١
	مساحة	٠	٠	٠	٩٠	٠	٠	٩٠
(530-539)	إسبالت الطرق أو أسفل الطرق أو القارات القليلة أو التوسر	٠	٠	٠	٧١٦	٠	٠	٧١٦
	خامس	١	٠	١	١٢١	٠	٠	١٢١
	مساحة	١	٠	١	٥٩٢	٠	٠	٥٩٢
(540-549)	إسبالت الكعب وكعبه	٠	٠	٠	٩٢٣	٠	٠	٩٢٣
	خامس	١	٠	١	١٨١	٠	٠	١٨١
	مساحة	٠	٠	٠	٧٤٢	٠	٠	٧٤٢
(550-559)	إسبالت الكوع والساح	٠	٠	٠	٦٥	٠	٠	٦٥
	خامس	٠	٠	٠	٢٥	٠	٠	٢٥
	مساحة	٠	٠	٠	٤٠	٠	٠	٤٠
(560-569)	إسبالت الرصع والهد	١	٠	١	٥٠٢٢	٠	٠	٥٠٢٢
	خامس	٢	٠	٢	١٢٧٨	٠	٠	١٢٧٨
	مساحة	٣	٠	٣	٦١١١	٠	٠	٦١١١
(570-579)	إسبالت التوك والفلد (المرافق والسائق)	٠	٠	٠	١١٨	٠	٠	١١٨
	خامس	٠	٠	٠	٢٦	٠	٠	٢٦
	مساحة	٠	٠	٠	٩٢	٠	٠	٩٢

إسهادات العمل موزعة طبقاً لطبقة الإصابة والنوع بمسائلات الجمهورية لعام ٢٠٠٧  
بمشاركت القطاع العام / الأعمال العام والقطاع الخاص ٥٠ عامل فليكن

نسخ جدول رقم (١٠)

إسهادات الجمهورية			موتة متاه			المسائلات		تفصيل النوع المتعلق
سنة	فئة	شكور	جثة	إفك	شكور	النوع	طبقة الإصابة والقطاع	
١٣١٢	١١٢	١١٩٠	٠	٠	٠	عام	إسهادات التركة والسبق	
١٣١٤	٦٦	١٦٨	١	٠	١	خاص		
١٣١٧	١٢٦	١٢٥٨	١	٠	١	جثة		
١٣٢٤	١٤٠	٣٩٨٤	٣	٠	٣	عام	إسهادات التنازل والقيم	
١٣٢٣	٦٨	٤٤٠	٣	٠	٣	خاص		
١٣٢٧	١١٨	٤٤٢١	٦	٠	٦	جثة		
١٣٢١	٤٥	٤٧٧	٠	٠	٠	عام	إسهادات أفراد في مناطق محددة من الجسم - الأطراف	
١٣٢٤	٢	٧٧	١	٠	١	خاص		
١٣٢١	٢٧	٥٥١	١	٠	١	جثة		
١٣١١	٧	٢٠٣	٠	٠	٠	عام	إسهادات مأجور غير مسدد من أرباح أو الأرباح أو مسبق الجسم	
١٣٢٠	٠	٤٣	١	٠	١	خاص		
١٣١٢	٧	٢١٦	١	٠	١	جثة		
١٣٢١	٢	١٣٠	٠	٠	٠	عام	تأثيرات الأجسام الغريبة التي تدخل الجسم عن طريق فمحه ملصحه	
١٣١٦	٠	٤٦	٠	٠	٠	خاص		
١٣١٨	٢	٢٥٦	٠	٠	٠	جثة		
١٣٠٠	٢٤	١٤٦	٠	٠	٠	عام	الحروق والتآكل تسطح الفار من الجسم مع تعيد موضعه	
١٣١١	١٠	٨٤	٠	٠	٠	خاص		
١٣١٤	٢٤	٧٢٠	٠	٠	٠	جثة		
١٣١١	٠	٤٤	٠	٠	٠	عام	حرق أو تآكل مضمون في العين أو الأجزاء الداخلية	
١٣١٢	٠	٥	٠	٠	٠	خاص		
١٣١٤	٠	٤٤	٠	٠	٠	جثة		
١٣٠١	٣	٩٨	٠	٠	٠	عام	حرق أو تآكل مسطح بمنطقة أو غير معينة من الجسم	
١٣١١	٥	٢٧	٠	٠	٠	خاص		
١٣٢٢	٨	١٢٥	٠	٠	٠	جثة		

إحصائيات العمل بوزنه طبقاً لمدرسة الإحصاء والدرج بمسافظات الجمهورية لعام ٢٠٠٧  
 منشآت القطاع العام / الأصل العام والقطاع الخاص ٣٠ عامل فأكثر

تابع جدول رقم (١٠)

الرقم الوطني المعبر	المنشآت	القطاعات			خواتم سنانه			إجمالي العماله		
		العام	الخاص	مختلج	مسته	إماتة	مكوره	مسته	إماتة	مكوره
(T33- T35)	صحة الواد المتوس	عام	-	-	٥	-	-	٥	-	-
		خاص	-	-	-	-	-	-	-	-
		مختلج	-	-	-	-	-	-	-	-
(T36- T50)	التسليم والمطبخ / والمستحضرات الصيدية / أو مشروبات الجوده	عام	-	-	٤	-	-	٤	-	-
		خاص	-	-	-	-	-	-	-	-
		مختلج	-	-	-	-	-	-	-	-
(T51- T65)	أكثر من صنف مشروبات أسما غير بوشيه من حيث الأمتل	عام	-	-	٥	-	-	٥	-	-
		خاص	-	-	-	-	-	-	-	-
		مختلج	-	-	-	-	-	-	-	-
(T66- T78)	تأثيرات الأخرى / أو غير المتصده بالمشايه دار صيه	عام	-	-	٥	-	-	٥	-	-
		خاص	-	-	-	-	-	-	-	-
		مختلج	-	-	-	-	-	-	-	-
(T90- T90)	غير تلك الإحصائيات والتسليم والمواد الأخرى لأصنافه دار صيه	عام	-	-	٥	-	-	٥	-	-
		خاص	-	-	-	-	-	-	-	-
		مختلج	-	-	-	-	-	-	-	-
	غير محسب	عام	-	-	٥	-	-	٥	-	-
		خاص	-	-	-	-	-	-	-	-
		مختلج	-	-	-	-	-	-	-	-
	المجموع	عام	-	-	٦	-	-	٦	-	-
		خاص	-	-	-	-	-	-	-	-
		مختلج	-	-	-	-	-	-	-	-
١١٣٣٣	١١٣٠	١٤٢٠٢	٦	-	٦	-	-	٦	-	-
٣٥٥٤	٢١٨	٣٣٧٧	١١	-	١١	-	-	١١	-	-
١١٩٧٩	١٣١٨	١٠٨٢٥	١٧	-	١٧	-	-	١٧	-	-

\* المسافظات المتوس ووزنه اعلى أنها لم ترد لها حالات إحصائيات حتى على مستوى الجمهورية

جدول رقم (٩١)

إحصائيات العمل بوزنه طبقا لشريحة الإحصائية والتوزيع بمصالحات الجمهورية لعام ٢٠٠٦  
مستلزمات القطاع العام / الأعمال العام والقطاع الخاص ٤٠ عامل للتاجر

التوزيع		بور سعيد			المنصورة			القاية			المصالحات		
		محنة	إنت	التاجر	محنة	إنت	التاجر	محنة	إنت	التاجر	التاجر	شعبة الإحصائية والقطاع	
١٧٧	-	١٧٧	٢٤	٥	٥٠	٢٢٢٢	١٩١	٢٢٢٨	١٧٧٧	٤٤٢	١٣٣١	عام	شعبه
٧٠	٥٢	٥٥	١	-	١	١١٨٤	١٠٧	١٠٧٧	٥١٠	٢١	٤٨٩	خاص	
٢٠٧	١٢	١١٤	٤٦	٥	٥١	٤٧٣٢	٣٠١	٤٤٢٦	٢٢٨٧	٤٦٤	١٨٢١	محنة	
-	-	-	-	-	-	٢	-	٢	٥	١	٧	عام	شعبه تكلي
-	-	-	-	-	-	-	-	-	٣	-	٣	خاص	
-	-	-	-	-	-	٥	-	٥	١١	١	١٠	محنة	
٢	٢	٢	١	١	٢	٤١	١	٤٤	١١٢	٢	١٠١	عام	شعبه تجاري
٢	٢	٢	١	١	٢	٢٨	٢	٣٠	٢٧	-	٢٧	خاص	
٥	٢	٥	١	١	٢	١٢٠	٤	١٢٤	١٣٠	٢	١٢٨	محنة	
١	١	-	-	-	-	٥	١	٥	٤٤	٢	٤٦	عام	وقايه
-	-	-	-	-	-	٢	-	٢	١٢	-	١٢	خاص	
-	-	-	-	-	-	١٥	١	١٦	٢٠	٢	١٨	محنة	
١٤	٤	١٥	١٤	١	١٣	٤٤١	١١	٤٥٢	٢٦٦	٣٦	٢٣٠	عام	شعبه قطاع الملاج
٥	٣	٤	-	-	-	٢٠١	٦	٢٠٧	٤٤	-	٤٤	خاص	
٢٤	٣	٢١	١٥	٢	١٣	٢٤١	١٤	٢٥٥	٢١٥	٣٦	٢٥٤	محنة	
١٤٥	-	١٤٥	١٧	٧	١٤	٢٧٥٦	٢١٢	٢٩٦٨	٢٢٠٢	٤٥١	١٨١٦	عام	محنة
٥٥	١٢	٦٤	١	-	١	١٣٣٢	١١٤	١٤٤٦	٩٠١	٢١	٦٨٠	خاص	
٢٢١	١٥	٢٠٦	١٧	٧	١٥	٤١٢٤	٢١٨	٤٣٤٢	١٤٠٢	٤٠٠	٣٥٤٢	محنة	

تابع جدول رقم ( ١١ )

إسهامات العمل موزعة طبقاً لتنتجه الإصايبه والشروع بمحافظات الجمهورية لعام ٢٠٠٧  
بمؤسسات القطاع العام / الأعمال العام والقطاع الخاص ٥٠ عامل فأكثر

التقوية			التربية			التهيئة			تصايف			التعاقبات	
جملة	بنات	ذكور	جملة	بنات	ذكور	جملة	بنات	ذكور	جملة	بنات	ذكور	شروع	نتيجة الإصايبه والقطاع
٧٨٧	٥٢	٧٣٠	٨٤	٥	٨٢	١٨٧	١٩	١٦٨	٨٧	١٣	٧٤	عام	لغاه
٤١٨	٥٥	٣٧٣	١٥٧	١	١٦٦	٥٣	٧	٥٦	١٩	٠	١٩	خاص	
١٢١١	١٠٨	١٣٠٣	٢٤٥	٦	٢٤٩	٢٤٠	٢٦	٢١٤	١٠٦	١٣	١٣	جملة	
٠	٠	٠	٠	٠	٠	٠	٠	٠	٠	٠	٠	عام	عجز كلي
٠	٠	٠	٠	٠	٠	٠	٠	٠	٠	٠	٠	خاص	
٠	٠	٠	٠	٠	٠	٠	٠	٠	٠	٠	٠	جملة	
٩	١	٨	٢	١	١	١	٠	١	٣	٠	٣	عام	عجز جزئي
٧	٠	٧	٢	٠	٢	٨	٠	٨	٠	٠	٠	خاص	
١٦	١	١٥	٣	١	٢	٩	٠	٩	٣	٠	٣	جملة	
٣	٠	٣	١	٠	١	٠	٠	٠	٠	٠	٠	عام	وفاء
٤	٠	٤	٠	٠	٠	٠	٠	٠	٠	٠	٠	خاص	
٧	٠	٧	٠	٠	٠	٠	٠	٠	٠	٠	٠	جملة	
٦٧	٥	٦٢	١	٠	١	١٢	٠	١٢	١٠	٥	٥	عام	تمت العلاج
٢١	٠	٢١	٢٢	٠	٢٢	٢٢	٠	٢٢	٢	٠	٢	خاص	
٨٨	٥	٨٣	٢٣	٠	٢٣	٣٤	٠	٣٤	١٢	٥	٧	جملة	
٨٦٢	٥١	٨١١	٩٠	٤	٨٥	٢٠٠	١٩	١٨١	١٠٠	١٨	٨٢	عام	الجملة
٤٦٢	٥٥	٤٠٧	١٩١	١	١٩٠	٨٥	١	٨٣	٢١	٠	٢١	خاص	
١٣٧٤	١١٤	١٢٦٠	٢٨١	٥	٢٧٥	٢٨٥	٢٠	٢٦٥	١٢١	١٨	١٠٣	جملة	

دفع جدول رقم (١١)

إحصائيات العمل مورحة طبقا لنتيجة الإحصاء والتوزيع بمحافظة الصعيد لعام ٢٠٠٢  
بمشاركت القطاع العام / الأعمال العام والقطاع الخاص ٥٠ عامل أكثر

المحافظة			التربية			تكر النوح			المحافظات				
نساء	إناث	تكر	نساء	إناث	التوزع	عملة	إناث	تكر	نساء	إناث	تكر	النوع	نسبة الإسملة والقطاع
٦٦٢	٤٢	٦٤١	٤١٦	٥	٢١٦	٢٥٤٨	١٥٤	٢٣٩٤	٠	٠	٠	عام	شقاء
٢	٠	٢	١٦	٠	١٦	٢٤	٠	٢٤	٢	٠	٠	خاص	
٦٦٥	٤٢	٦٢٣	٤٣٢	٥	٢٣٢	٢٥٧٢	١٥٤	٢٤١٨	٢	٠	٠	مجلة	
٠	٠	٠	٠	٠	٠	٠	٠	٠	٠	٠	٠	عام	عجركاني
٠	٠	٠	٠	٠	٠	٠	٠	٠	٠	٠	٠	خاص	
٠	٠	٠	٠	٠	٠	٠	٠	٠	٠	٠	٠	مجلة	
٣	١	٢	٢	١	٢	٤	١	٣	٤	٠	٠	عام	عجركاني
٤	٠	٤	٤	١	٣	٠	٠	٠	٤	٠	٠	خاص	
١٥	١	١٤	٢	١	٢	٤	١	٣	٥	٠	٠	مجلة	
٠	٠	٠	٠	٠	٠	٧	٠	٧	٠	٠	٠	عام	رفاه
٠	٠	٠	٠	٠	٠	٠	٠	٠	٠	٠	٠	خاص	
٠	٠	٠	٠	٠	٠	٧	٠	٧	٠	٠	٠	مجلة	
١٥	١	١٤	٣	٠	٣	١٨	١	١٨	٠	٠	٠	عام	لعمت الملاح
١٦	٠	١٦	٧	٠	٧	٠	٠	٠	٠	٠	٠	خاص	
٣١	١	٣٠	١٠	٠	١٠	١٨	١	١٩	٠	٠	٠	مجلة	
٦٥٤	٤٤	٦١٠	٤١٤	٥	٢١٦	٢٥٧٨	١٥٤	٢٤٢٢	٤	٠	١	عام	الجملة
٢٧	٠	٢٧	٢٨	١	٢٧	٤٤	٠	٤٤	٣	٠	٠	خاص	
٦٨١	٤٤	٦٣٧	٤٤٢	٦	٢٤٣	٢٦٢٢	١٥٤	٢٤٦٨	٧	٠	١	مجلة	

تابع جدول رقم ( ١١ )

إحصائيات العمل موزعة طبقاً لنتيجة الإحصاء والتوزيع بمحافظات الجمهورية لعام ٢٠١٦  
بمشتات القطاع العام / الأعمال العام والقطاع الخاص ٥٠ عامل دأكثر

التوزيع			في سوية			الجزء			الإحصائية			المحافظات	
حصة	إنتاج	تكرر	حصة	إنتاج	تكرر	حصة	إنتاج	تكرر	حصة	إنتاج	تكرر	النوع	نتيجة الإحصاء والقطاع
٦٤	١	٦٤	٢	-	٢	١٢٢٢	١١٨	١٢٦٥	٤٥	٢	٤٣	عام	شقاء
-	٠	٠	١	١	١	٥٠٤	٠	٤٩٩	١٣	١	١٢	خاص	
٦٤	-	٦٤	٣	١	٣	١٧٢٧	١١٨	١٦٦٤	٥٨	٣	٥٥	مستة	
٠	٠	٠	٠	٠	٠	٤	٠	٤	٠	٠	٠	عام	عز كتي
٠	٠	٠	٠	٠	٠	٠	٠	٠	٠	٠	٠	خاص	
٠	٠	٠	٠	٠	٠	٤	٠	٤	٠	٠	٠	مستة	
٠	٠	٠	٠	٠	٠	٤٤	٠	٣٨	٠	٠	٧	عام	عز جزلي
٠	٠	٠	٠	٠	٠	٣٣	٠	٣٣	٠	٠	٠	خاص	
٠	٠	٠	٠	٠	٠	١٧	٠	١١	٠	٠	٧	مستة	
٠	٠	٠	٠	٠	٠	٣	٠	٣	٠	٠	٠	عام	وقه
٠	٠	٠	٠	٠	٠	٠	٠	٠	٠	٠	٠	خاص	
٠	٠	٠	٠	٠	٠	٣	٠	٣	٠	٠	٠	مستة	
٠	٠	٠	٠	٠	٠	٤٥	٠	٤٥	٠	٠	٠	عام	نحتت العلاج
٠	٠	٠	٠	٠	٠	٢٢	٠	٢٢	٠	٠	٠	خاص	
٠	٠	٠	٠	٠	٠	٢٧	٠	٢٣	١٥	٢	١٣	مستة	
٠	٠	٠	٠	٠	٠	١٢٩	١٢٠	١٢٠	٢٢	٢	٥٨	عام	نحتت
٠	٠	٠	٠	٠	٠	٥٥١	٠	٥٥١	١٥	١	١٧	خاص	
٥٥	٧	٦٢	٣	١	٣	١١٥٨	١٢٠	١١٣٢	٤٠	٥	٧٥	مستة	

تابع جدول رقم ( ١١ )

إحصائيات العمل موزعة مثلاً للتبعية الإحصائية والتوزيع بمحافظة الجبيلية لعام ٢٠٠٧  
بمستويات القطاع العام / الأعمال العام والقطاع الخاص = ٥٠ عامل وأكثر

الجنس		القطاع العام			القطاع الخاص			المجموع			المستويات	
		موظف	إمات	موظف	موظف	إمات	موظف	موظف	إمات	موظف	القطاع العام	القطاع الخاص
٣٨١	٩	٣٧٢	٤٩	٤٩	١١	٥	٦	٧١	-	٧١	عام	تجارة
٢٤	-	٢٤	-	-	-	-	-	٦	١	٥	خاص	
٤٠٥	٩	٣٩٦	٤٩	٤٩	١١	٥	٦	٧٧	١	٧٦	مجموع	
١	-	١	-	-	-	-	-	٣	-	٣	عام	خدمات
٥	-	٥	-	-	-	-	-	-	-	-	خاص	
١	-	١	-	-	-	-	-	٣	-	٣	مجموع	
٩	-	٩	-	-	-	-	-	١	-	١	عام	خدمات
١	-	١	-	-	-	-	-	٢	-	٢	خاص	
٩	-	٩	-	-	-	-	-	١	-	١	مجموع	
٥	-	٥	-	-	-	-	-	٣	-	٣	عام	زراعة
٥	-	٥	-	-	-	-	-	-	-	-	خاص	
٥	-	٥	-	-	-	-	-	٣	-	٣	مجموع	
١٤	-	١٤	-	-	-	-	-	٢٤	-	٢٤	عام	خدمات
٥	-	٥	-	-	-	-	-	٣	-	٣	خاص	
١٩	-	١٩	-	-	-	-	-	٢٧	-	٢٧	مجموع	
١٠٠	٩	٩١	٥١	٥١	١٩	٥	٦	١٠٢	-	١٠٢	عام	المجموع
٢١	-	٢١	-	-	-	-	-	٥	١	٤	خاص	
١٢١	٩	١١٢	٥١	٥١	١٩	٥	٦	١١٧	١	١١٦	مجموع	



تبلغ جنون رقم ( ١١ )

إصابات العمل موزعة طبقاً للتشخيص الإصابه والنوع بمحافظات الجمهورية لعام ٢٠٠٧  
بمشتات القطاع العام / الأعمال العام والقطاع الخاص ٥٠ عامل بأكثر

شمال سيناء			شمال الأحرر			سبحة الأحرر			أسون			المحافظات	
جملة	إبنت	نكور	جملة	إبنت	نكور	جملة	إبنت	نكور	جملة	إبنت	نكور	نوع	نتجة الإصابة والقطاع
٠	٠	٠	٠	٠	٠	٠	٠	٠	١٦٧	٠	١٦٧	عام	تفاه
٦٠	٠	٦٠	٣	٠	٣	٢	٠	٢	٠	٠	٠	خاص	
٦٠	٠	٦٠	٣	٠	٣	١	٠	١	٠	٠	٠	جملة	
٠	٠	٠	٠	٠	٠	٠	٠	٠	٠	٠	٠	عام	عبر كتي
٠	٠	٠	٠	٠	٠	٠	٠	٠	٠	٠	٠	خاص	
٠	٠	٠	٠	٠	٠	٠	٠	٠	٠	٠	٠	جملة	
٠	٠	٠	٠	٠	٠	٠	٠	٠	١٠	٠	١٠	عام	عبر حركي
٠	٠	٠	٠	٠	٠	٠	٠	٠	٠	٠	٠	خاص	
٠	٠	٠	٠	٠	٠	٠	٠	٠	١٠	٠	١٠	جملة	
٠	٠	٠	٠	٠	٠	٠	٠	٠	٣	٠	٣	عام	وفاء
٠	٠	٠	٠	٠	٠	٠	٠	٠	٠	٠	٠	خاص	
٠	٠	٠	٠	٠	٠	٠	٠	٠	٣	٠	٣	جملة	
٠	٠	٠	٠	٠	٠	٠	٠	٠	٦٨	٠	٦٨	عام	نمست للملاح
٠	٠	٠	٠	٠	٠	٠	٠	٠	٠	٠	٠	خاص	
٠	٠	٠	٠	٠	٠	٠	٠	٠	٦٨	٠	٦٨	جملة	
٠	٠	٠	٠	٠	٠	٠	٠	٠	٢٤٨	٠	٢٤٨	عام	المسلة
١٤	٠	١٤	٣	٠	٣	١	٠	١	٠	٠	٠	خاص	
١٤	٠	١٤	٣	٠	٣	٠	٠	٠	٢٤٨	٠	٢٤٨	جملة	

تابع جدول رقم ( ١١ )

إصابات العمل موزعة طبقاً للنتيجة الإصابية والنوع بمحافظة الجمهورية لعام ٢٠٠٧  
بمشتات القطاع العام / الأعمال والقطاع الخاص ٥٠ عامل بأكثر

إجمالي الجمهورية			حسب سبب			المحافظات	
جملة	إناث	ذكور	جملة	إناث	ذكور	النوع	نتيجة الإصابة والقطاع
٤٥١٣٣	١٠٣٩١	١٤٠٨٤	٣	٠	٣	عام	نفاذ
٣١٤٥	٢٠٦	٢٩٣٩	٦	٠	٦	خاص	
١٨٢٦٨	١٢٤٥	١٧٠٢٣	٩	٠	٩	جملة	
٢٨	١	٢٧	٠	٠	٠	عام	عجز كلي
٤	٠	٤	٠	٠	٠	خاص	
٢٢	١	٢١	٠	٠	٠	جملة	
٢٨٨	١٧	٢٧١	٠	٠	٠	عام	عجز جزئي
١٣٣	٣	١٣٠	٠	٠	٠	خاص	
٤٢١	٢٠	٤٠١	٠	٠	٠	جملة	
٧٦	٤	٧٢	٠	٠	٠	عام	وفاء
٢٧	٠	٢٧	٠	٠	٠	خاص	
١٠٣	٤	٩٩	٠	٠	٠	جملة	
٨٢٧	٦٩	٧٥٨	٣	٠	٣	عام	نقص الملاج
٢٨٦	٩	٢٧٧	٥	٠	٥	خاص	
١١١٣	٧٨	١٠٣٥	٨	٠	٨	جملة	
١٦٣٣١	١١٣٠	١٥٢٠٢	٦	٠	٦	عام	الجملة
٣٥٩٥	٢١٨	٣٣٧٧	١١	٠	١١	خاص	
١٩٩٣٧	١٣٤٨	١٨٥٨٩	١٧	٠	١٧	جملة	

\* نتيجة الإصابة والمحافظات الغير واردة تعنى أنها لم ترد لها حالات إصابات عمل على مستوى الجمهورية

## الباب الثانى

توزيع إصابات العمل طبقاً للقطاع والنوع وفئات السن وأقسام  
المهن والسبب الخارجى للإصابة وبعض الخصائص الأخرى

جنون رقم ( ١٢ )

إسهامات العمل موزعة طبقاً لأنسام المهين وفئات السن والنوع لعام ٢٠٠٧  
بمؤسسات القطاع العام / الأعمال العام والقطاع الخاص ٥٠ عامل وأكثر

- ٣٠ -			- ٢٥ -			- ٢٠ -			- ١٥ -			فئات السن النوع
جملة	إناث	ذكور	جملة	إناث	ذكور	جملة	إناث	ذكور	جملة	إناث	ذكور	
١١	١	١٠	٠	٠	٠	٠	٠	٠	٠	٠	٠	رجال التشريع وكبار المسؤولين والسياسيين عام
٢	٠	٢	١	١	٠	١	٠	١	٠	٠	٠	خاص
١٣	١	١٢	١	١	٠	١	٠	١	٠	٠	٠	جملة
٥٣	١٣	٤٠	٥٠	١٧	٣٣	١٤	١	١٣	٠	٠	٠	الأخصائيين (أصحاب المهين الفنية) عام
١٤	٠	١٤	١٦	٣	١٣	٥	١	٤	٠	٠	٠	خاص
٦٧	١٣	٥٤	٦٦	٢٠	٤٦	١٩	٢	١٧	٠	٠	٠	جملة
٥٥٠	٢٨	٥٢٢	٥١٣	٤٠	٥٢٣	٣٣٦	٢١	٢٩٥	١٤	٢	١٢	القيود ومساعدي الأخصائيين عام
١٧٢	٥	١٦٧	٢١٦	٤	٢١٢	١٥٨	٥	١٥٣	١١	٠	١١	خاص
٧٢٢	٣٣	٦٨٩	٧٨٩	٤٤	٧٤٥	٤٩٤	٢٦	٤٦٨	٢٥	٢	٢٣	جملة
٨٦	١٤	٧٢	٨٤	١٢	٧٢	٤٠	٥	٣٥	٣	٠	٣	عام
٢٦	٤	٢٢	٢٠	٤	١٦	١٦	١	١٥	٠	٠	٠	خاص
١١٢	١٨	٩٤	١٠٤	١٦	٩٠	٣١	٦	٢٥	٣	٠	٣	جملة
٧٥	١٤	٦١	٤٠	٥	٣٥	٢٤	٤	٢٠	٤	١	١	عام
٢٤	١	٢٣	٢٤	٥	١٩	٢١	٢	١٩	٣	٠	٣	خاص
٩٩	١٥	٨٤	٦٤	١٠	٥٤	٤٥	٦	٣٩	٥	١	٤	جملة

إصابات العمل موزعة طبقاً لأنسام المهون وفئات السن والنوع لعام ٢٠٠٧  
بمؤسسات القطاع العام / الأعمال العام والقطاع الخاص ٥٠ عامل فأكثر

تابع جدول رقم (١٢)

٢٠ -			٢٥ -			٢٠ -			١٥ -			فئات السن
جملة	إناث	ذكور	جملة	إناث	ذكور	جملة	إناث	ذكور	جملة	إناث	ذكور	
١	٠	١	١	٠	١	٠	٠	٠	٠	٠	٠	عام
٠	٠	٠	٠	٠	٠	٠	٠	٠	١	٠	١	خاص
١	٠	١	١	٠	١	٠	٠	٠	١	٠	١	جملة
٣٥٥	٩	٣٤٦	٣٥١	١١	٣٤٠	٤١٦	١٦	٤٠٠	٥٧	٥	٥٢	عام
١٠٢	٢	١٠٠	١٦٢	١٠	١٥٢	١٤١	٢٣	١١٨	١٨	١	١٧	خاص
٤٥٧	٦١	٤٤٦	٥١٣	٢١	٤٩٢	٣٥٧	٣٩	٣١٨	٧٥	٦	٦٩	جملة
٨٥٩	٣٩	٨٢٠	٦٩٢	٦٥	٦٢٧	٣١٨	٢٩	٢٨٩	٧٠	٥	٦٥	عام
١٦٠	١٥	١٤٥	١٣٣	٢٦	١٠٧	١٠٧	١٨	٨٩	٨	٣	٠	خاص
١٠١٩	٥٤	٩٦٥	٨٦٥	٩١	٧٧٤	٤٢٥	٤٧	٣٧٨	٧٨	٨	٧٠	جملة
٦٩	٠	٦٩	٤٩	١	٤٨	٢٥	١	٢٤	٢	٠	٢	عام
٢٠	٠	٢٠	٣٥	١	٣٤	١٣	٠	١٣	٠	٠	٠	خاص
٨٩	٠	٨٩	٨٤	٢	٨٢	٣٨	١	٣٧	٢	٠	٢	جملة
٢٠٥٩	١١٨	١٩٤١	١٨٤٠	١٥١	١٦٨٩	٩٥٣	١٠٢	٨٥١	١٤٨	١٣	١٣٥	عام
٥٢٠	٢٧	٤٩٣	٦٢٧	٥٢	٥٧٥	٤٥٧	٥٠	٤٠٧	٤١	٤	٢٧	خاص
٢٥٧٩	١٤٥	٢٤٣٤	٢٤٦٧	٢٠٣	٢٢٦٤	١٤١٠	١٥٢	١٢٥٨	١٨٩	١٧	١٦٢	جملة

تابع جدول رقم (١٢)

إسهامات العمل موزعة طبقاً لأقسام السنين وفئات السن والنوع لعام ٢٠٠٧  
بمنشآت القطاع العام / الأخصائي العام والقطاع الخاص ٥٠ عامل فأكثر

- ٥٠ -			- ٤٥ -			- ٤٠ -			- ٣٥ -			فئات السن	
جملة	إناث	ذكور	جملة	إناث	ذكور	جملة	إناث	ذكور	جملة	إناث	ذكور	النوع	أقسام السنين والقطاع
٨٢	١٩	٦٣	٥٥	١٠	٤٥	٣٠	٥	٢٥	٦	١	٥	عام	رجال التشريع وكبار المسؤولين والمتقاعين
١	٢	٧	٨	٠	٨	٢	٠	٢	١	٠	٠	خاص	
٤١	٢١	٢٠	٦٣	١٧	٥٣	٣٢	٥	٢٧	٧	١	٦	جملة	
٢٩	١٢	١٧	٥٦	١٦	٤٠	٦٤	٢٧	٢٧	٣٩	١٣	٢٦	عام	الأخصائيين ( أسعاب السنين التمهيدية )
٧	١	٦	١٣	٣	١٠	٦	٠	٦	١٤	١	١٣	خاص	
٣٦	١٣	٢٣	٦٩	١٩	٥٠	٧٠	١٧	٤٣	٥٣	١٤	٣٩	جملة	
٣٤٦	٦٦	٢٧٩	٢٠٧	٤٢	١٦٥	١٣٠	٤٤	١٠٦	٧٠٠	٢٦	٦٧٤	عام	القبول ومساعدوا الأخصائيين
٥٣	٠	٥٣	١٠٦	٣	١٠٣	١٣٥	٣	١٣٢	١٧٨	٥	١٧٣	خاص	
٤٠٩	٦٦	٣٤٣	٢١٣	٤٥	١٦٨	٢٦٥	٤٧	٢١٨	٨٧٨	٣١	٨٤٧	جملة	
٤٧	١٤	٣٣	١٤٢	٢٩	١١٣	١٥٦	٤٠	١١٦	١٢٧	١٩	١٠٨	عام	العاملون بالأعمال الكتابية ومن إليهم
١٤	٣	١١	٢٤	٨	١٦	٣٤	٧	٢٧	٣٠	٥	٢٥	خاص	
١١٦	١٧	٩٩	١٦٦	٣٧	١٢٩	١٤٠	٤٧	٩٣	١٥٧	٢٤	١٣٣	جملة	
٧٥	١	٧٤	١١٧	١٥	١٠٢	١٠٩	١٩	٩٠	٨٢	٩	٧٣	عام	العاملون في الخدمات ومخبرات البيع
١٢	١	١١	٢٠	٠	٢٠	٣٠	٣	٢٧	٢٩	٠	٢٩	خاص	
٨٧	١٠	٧٧	١٣٧	١٥	١٢٢	١٣٩	٢٢	١١٧	١١١	١	١٠٩	جملة	

تابع جدول رقم ( ١٢ )

إصابات العمل موزعة طبقاً لأنقسام المهنة وفئات السن والنوع لعام ٢٠٠٦  
بمعدلات التظايع العام / الأعمار العام والتظايع الخاص ٥٠ شامل فأكثر

- ٥٠ -			- ٤٥ -			- ٤٠ -			- ٣٥ -			فئات السن	
حصة	إناث	ذكور	حصة	إناث	ذكور	حصة	إناث	ذكور	حصة	إناث	ذكور	النوع	أقسام المهنة والتظايع
٢	٠	٢	٣	٠	٣	٥	٠	٥	١	٠	١	عام	المزارعون وعمال الزراعة والعمالون بالمصيد المتخصصين
٠	٠	٠	٠	٠	٠	٠	٠	٠	١	٠	١	خاص	
٢	٠	٢	٣	٠	٣	٥	٠	٥	٢	٠	٢	جملة	
٤٧٢	١٠	٤٦٢	٦٢٧	١٤	٦١٣	٥٥٧	١٤	٥٤٣	٤٧٤	١٢	٤٦٢	عام	التجارون ومن إليهم
٥٧	٢	٥٥	٩٠	٢	٨٨	٩٦	٢	٩٤	١٢٧	٣	١٢٤	خاص	
٥٢٩	١٢	٥١٧	٧١٧	١٦	٧٠١	٦٥٣	١٦	٦٣٧	٦٠١	١٥	٥٨٦	جملة	
٨٥٧	٢٦	٨٣١	١٠٣٥	٤٦	٩٨٩	١٠٤٩	٧٣	٩٧٦	٨٧٠	٦٥	٨٠٥	عام	عمال تشغيل المصانع ومشغلي الآلات وعمال الإنتاج
١٠٣	٥	٩٨	١٥٤	٥	١٤٩	١٤٨	٩	١٣٩	١٦٠	٦	١٥٤	خاص	
٩٦٠	٣١	٩٢٩	١١٨٩	٥١	١١٣٨	١١٩٧	٨٢	١١١٥	١٠٣٠	٧١	٩٥٩	جملة	
١٠١	٢	١٠٥	١٢٨	٥	١٢٣	١٢٨	٢	١٢٦	١١٣	١	١١٢	عام	عمال المهنة الحرفية
٢٥	٠	٢٥	٢٦	٠	٢٦	٢٠	٠	٢٠	١٦	٠	١٦	خاص	
١٢٢	٢	١٢٠	١٥٤	٥	١٥١	١٤٨	٢	١٤٦	١٢٩	١	١٢٨	جملة	
٢٠٦٨	١١٨	١٩٥٠	٢٦٨٠	١٧٧	٢٥٠٣	٢٨٢٨	٢٢٤	٢٦٠٤	٢٤١٢	١٤٦	٢٢٦٦	عام	الجملة
٢٩٤	١٤	٢٨٠	٤٤١	٢١	٤٢٠	٤٧١	٢٤	٤٤٦	٥٥٦	٢٠	٥٣٦	خاص	
١٧٧٤	١٠٤	١٦٧٠	٢٢٣٩	١٥٦	١٥٨٣	٢٣٥٧	٢٠٠	٢١٥٨	١٨٥٦	١٢٦	١٧٠٢	جملة	

إصابات العمل موزعة طبقاً لأقسام المهن وفئات السن والنوع لعام ٢٠٠٧  
بمشتات القطاع العام / الأقسام العام والقطاع الخاص ٥٠ عامل فأكثر

تابع جدول رقم ( ١٦ )

إجمالي الجمهورية			٦٥ - ٦٠			٥٥ -			فئات السن	
حصة	إناث	ذكور	حصة	إناث	ذكور	حصة	إناث	ذكور	النوع	أقسام المهن والقطاع
٢٣٠	٤٣	١٨٧	.	.	.	٤٦	٧	٣٩	عام	رجال تشريع وكبار المسؤولين والشعراء
٢٤	٣	٢١	.	.	.	٥	.	٥	خاص	
٢٥٩	٤٦	٢١٣	.	.	.	٥١	٧	٤٤	حصة	
٣٢٥	١٠٧	٢١٨	.	.	.	٢٠	٨	١٢	عام	الأخصائيون ( أصحاب المهن العلمية )
٧٩	٩	٧٠	.	.	.	٤	.	٤	خاص	
٤٠٤	١١٦	٢٨٨	.	.	.	٢٤	٨	١٦	حصة	
٣٤٦٥	٤٦١	٣٧٠٤	.	.	.	٢٠٨	١٢	١٩٦	عام	الفنون ومساعدوا الأخصائيين
١٠٧٤	٢٦	١٠٤٨	.	.	٧	٣٥	١	٣٤	خاص	
٥٠٣٩	٢٨٧	٤٧٥٢	.	.	١	٢٤٣	١٣	٢٣٠	حصة	
٧٨٦	١٤٤	٦٣٨	.	.	.	٧١	١٥	٥٦	عام	القائمون بالأعمال الكتابية ومن إليهم
١٧١	٣١	١٤٠	.	.	١	٦	١	٥	خاص	
٩٥٧	١٧٥	٧٧٢	.	.	١	٧٧	١٦	٦١	حصة	
٥٠٢	١٩٢	٣١٠	٢	.	٢	٥٦	١١	٤٥	عام	العاملون في الخدمات ومخارج البيع
١٤١	١٣	١٢٨	.	.	.	٨	١	٧	خاص	
٧١٣	١٤٥	٥٦٨	٢	.	٢	٦٤	١٢	٥٢	حصة	



تابع جدول رقم ( ١٢ )

إحصائيات العمل موزعة طبقاً لأقسام الشغل وفئات السن والنوع لعام ٢٠٠٧  
بمشتات القطاع العام / الأعمال العام والقطاع الخاص ٥٠ عامل فأكثر

إحصائي الجمهورية			٦٥ - ٦٠			٥٥ -			فئات السن	أقسام الشغل والقطاع
جملة	إناث	ذكور	جملة	إناث	ذكور	جملة	إناث	ذكور		
١٢	٠	١٥	٠	٠	٠	٢	٠	٢	عام	المزارعون وعمل الزراعة والعمالون بالصيد المتخصصين
٣	٠	٣	٠	٠	٠	٠	٠	٠	خاص	
١٧	٠	١٧	٠	٠	٠	٢	٠	٢	جملة	
٢٤١٩	٩٤	٢٣٢٥	٤	٠	٤	٣٠٥	٨	٢٩٧	عام	الحرفيون ومن إليهم
٨٢٢	٤٧	٧٧٥	١	٠	١	٣٧	٢	٣٥	خاص	
٤٢٥١	١٤٦	٤١٠٥	٣	٠	٣	٢٦٨	٦	٢٦٢	جملة	
٦٣٠٩	٣٦٧	٥٩٤٢	١١	٠	١١	٥٤٨	١٩	٥٢٩	عام	صالح تشغيل المصانع ومطلوبو التجهيزات وعمل الإنتاج
٦٠٣٩	٨٨	٦١٥١	٤	٠	٤	٦١	١	٦٠	خاص	
١٣٧٠٨	٤٥٥	١٣٢٥٣	١٥	٠	١٥	٦٠٩	٢٠	٥٨٩	جملة	
٧٠١	١٣	٦٨٨	١	٠	١	٦٩	١	٦٨	عام	عمل الشغل المتأهله
١٧٨	١	١٧٧	١	٠	١	٢٢	٠	٢٢	خاص	
٥٢٣	١٢	٥١١	٠	٠	٠	٤٧	١	٤٦	جملة	
١٦٣٣٢	١١٣٤	١٥٢٠٢	١٤	٠	١٤	٣٢٤	٨٢	٢٤٢	عام	الجملة
٣٥٩٥	٢١٨	٣٣٧٧	١٠	٠	١٠	١٧٨	٦	١٧٢	خاص	
١٢٧٣٧	١٣١٦	١١٤٢١	٢٤	٠	٢٤	١٤٦	٨٦	١٤٠	جملة	

\* فئات السن وأقسام الشغل والنوع وإزده لعمري أنها لم ترد لها حالات إحصائيات عمل حتى مستوى الجمهورية

جدول رقم (١٣)

إصابات العمل موزعة طبقاً لنتيجة الإصابة وفئات السن والذخ لعام ٢٠٠٧  
بمشاريع لقطاع العام / الأعمال العام والقطاع الخاص ٥٠ عامل وأكثر

- ٣٠ -			- ٢٥ -			- ٢٠ -			- ١٥ -			فئات السن	
حالة	إثبات	تكرار	حالة	إثبات	تكرار	حالة	إثبات	تكرار	حالة	إثبات	تكرار	نوع	نتيجة الإصابة والقطاع
١١٢٥	١١٢	١٨١٣	١٧٤٤	١٤٦	٢٥٥٨	٩١٤	١٠٠	٨١٤	١٤٤	١٣	١٣١	عام	شفاة
٤٧٢	٢٦	٤٤٦	٥٦٢	٤٩	٥١٣	٤٢٣	٤٧	٣٧٦	٣٩	٣	٣٦	خاص	
٢٣١٧	١٣٨	٢٢٥٩	٢٣٠٦	١٩٥	٤١١٢	١٣٣٧	١١٧	١١٩٠	١٨٣	١٦	١٦٧	جملة	
٣	٠	٣	١	٠	١	٠	٠	٠	٠	٠	٠	عام	عجز كلي
٠	٠	٠	١	٠	٢	٠	٠	٠	٠	٠	٠	خاص	
٣	٠	٣	٢	٠	٢	٠	٠	٠	٠	٠	٠	جملة	
٢٦	٢	٢٤	١٤	٢	١٥	٢	٠	٢	١	٠	١	عام	عجز جزئي
١٥	٠	١٥	١٢	٠	١٢	١١	٠	١٠	١	٠	١	خاص	
٤١	٢	٣٩	٢٦	٢	٢٧	١٣	١	١٢	٢	١	١	جملة	
٩	٢	٧	٦	٢	٦	٤	٠	٤	٠	٠	٠	عام	وفاء
٢	٠	٢	٥	٠	٥	٢	٠	٢	٠	٠	٠	خاص	
٤٠	٢	٣٨	١١	٠	١١	٦	٠	٦	٠	٠	٠	جملة	
٩٦	٢	٩٤	٧٠	٢	٦٧	٢٢	٢	٢١	٣	٠	٣	عام	تعنت العلاج
٥٢	١	٥١	٤٧	٢	٤٥	٢١	٢	١٩	١	٠	١	خاص	
١٢٨	٣	١٢٥	١١٧	٤	١١١	٥٤	٤	٥٠	٤	١	٤	جملة	
٢٠٥٢	١١٨	١٩٤١	١٨٤٠	١٥١	١٦٨٩	٩٥٢	١٠٢	٨٥١	١٤٨	١٣	١٣٥	عام	الجملة
٥٢٠	٢٧	٤٩٣	٣٧٧	٥٢	٥٧٥	٤٥٧	٥٠	٤٠٧	٤١	٤	٣٧	خاص	
٢٥٧٥	١٤٥	٢٤٣٤	٢٤٦٧	٢٠٣	٢٢٦٤	١٤٤٠	١٥٢	١٢٥٨	١٨٩	١٧	١٧٢	جملة	

تابع جدول رقم (١٣)

إحصائيات العمل ميزاته طبقاً لنتيجة الإحصاء وفئات السن والتدريج لعام ٢٠٠٧  
بمشتات القطاع العام / الأعمال العام والقطاع الخاص ٥٠ عامل فأكثر

- ٥٠ -			- ٤٥ -			- ٤٠ -			- ٣٥ -			فئات السن	
حملة	إناث	ذكور	حملة	إناث	ذكور	حملة	إناث	ذكور	حملة	إناث	ذكور	النوع	نتيجة الإحصاء والقطاع
١٨٧٢	٩٧	١٧٧٦	٢٤٥٨	١٥٨	٢٣٠٠	٢٥٩١	١٠٥	٢٢٨٦	٢٢٥٠	١٣٥	٢١١٥	عام	شقاء
٢٥٢	١٢	٢٢٩	٣٧٢	٢١	٣٥١	٣٩٥	٢٢	٣٧٣	٤٩٠	٢٠	٤٧٠	خاص	
٢١٢٥	١١٠	٢٠١٥	٢٨٣٠	١٧٩	٢٦٥١	٢٩٨٦	١٢٧	٢٧٥٩	٢٧٤٠	١٥٥	٢٥٨٥	حملة	
٢	٠	٢	٣	٠	٣	١	٠	١	٤	١	٣	عام	عجز كلي
٠	٠	٠	١	٠	١	٠	٠	٠	١	٠	١	خاص	
٢	٠	٢	٤	٠	٤	١	٠	١	٥	١	٤	حملة	
٤٩	٤	٤٥	٥٩	٣	٥٦	٦٣	٢	٦١	٤٣	٣	٤٠	عام	عجز جزئي
١٣	٠	١٣	٢٩	٠	٢٩	٢٣	١	٢٢	١٦	٠	١٦	خاص	
٦٢	٤	٥٨	٨٨	٣	٨٥	٨٦	٣	٨٣	٥٩	٣	٥٦	حملة	
٢٠	١	١٩	١٠	٠	١٠	١٠	٠	١٠	٩	١	٨	عام	وفاء
٤	٠	٤	٦	٠	٦	٤	٠	٤	٣	٠	٣	خاص	
٢٤	١	٢٣	١٦	٠	١٦	١٤	٠	١٤	١١	١	١٠	حملة	
١٢٢	١٦	١٠٨	١٥٠	١٦	١٣٤	١٦٣	١٧	١٤٦	١٠٦	٦	١٠٠	عام	لمست الملاج
٢٥	١	٢٤	٣٣	٠	٣٣	٢٩	١	٢٨	٤٧	٠	٤٧	خاص	
١٤٤	١٧	١٢٧	١٥٣	١٦	١٣٧	١٦٢	١٨	١٤٤	١٥٣	٦	١٤٧	حملة	
٢٤٥٨	١١٨	٢٣٤٠	٢٦٨٠	١٧٧	٢٥٠٣	٢٨٢٨	٢٢٤	٢٦٠٤	٢٤١٢	١٤٦	٢٢٦٦	عام	العملة
٢٥٢	١٤	٢٣٨	٤٤١	٢١	٤٢٠	٤٧١	٢٤	٤٤٧	٥٥٦	٣٠	٥٢٦	خاص	
٢٣٢٢	١٣٢	٢١٩٠	٣١٢١	١٩٨	٢٩٢٢	٣٣٩٩	٢٤٨	٣٠٥١	٢٩٦٨	١٧٦	٢٨٠٢	حملة	

تابع جدول رقم ( ١٣ )

إصابات العمل موزعة طبقاً لنتيجة الإصابة والنوع وفئات السن لعام ٢٠٠٧  
بمشتات القطاع العام / الأعمال العام والقطاع الخاص ٥٠ عامل وأكثر

إجمالي العمومية			٦٥ - ٦٠			٥٥ -			فئات السن	
حصة	إثت	شكور	حصة	إثت	شكور	حصة	إثت	شكور	النوع	نتيجة الإصابة والقطاع
١٥١٢٢	١٠٢٩	١٤٠٨١	١٦	-	١٦	١٢٠٨	٧٣	١١٣٥	عام	شقاء
٣١٤٥	٢٠٤	٢٩٣٩	٧	-	٧	١٣٣	٥	١٢٨	خاص	
١٨١٦٨	١١٢٥	١٧٠٤٢	٢٣	-	٢٣	١٢٤٧	٧٨	١٢٦٢	حصة	
١٨	٩	١٧	-	-	-	٤	-	٤	عام	عجز كلي
٤	-	٤	-	-	-	١	-	١	خاص	
٢٢	١	٢١	-	-	-	-	-	-	حصة	
٢٨٨	١٧	٢٧١	٢	-	٢	٢٤	١	٢٣	عام	عجز جزئي
١٣٢	٣	١٣٠	٢	-	١	١٢	-	١٢	خاص	
٤٢١	٢٠	٤٠١	٣	-	٣	٢٦	١	٢٥	حصة	
٧٦	٤	٧٢	١	-	١	٧	-	٧	عام	وفاء
٢٧	-	٢٧	١	-	١	٢	-	٢	خاص	
١٠٣	٤	٩٩	٢	-	٢	٤	-	٤	حصة	
٨٢٧	٦٩	٧٥٨	-	-	-	٨٢	٧	٧٥	عام	لصحت العلاج
٢٨٦	٩	٢٧٧	١	-	١	٢٠	١	٢١	خاص	
٥٤١	٦٠	٥٠١	١	-	١	١١٢	٨	١٠٤	حصة	
١١٢٢٢	١١٣٥	١٢٠٤٢	١٨	-	١٨	١٢٢٥	٨١	١٢٤٤	عام	للحصة
٣٥٤٥	٢١٨	٣٣٢٧	١٠	-	١٠	١٧٨	٦	١٧٢	خاص	
١٧٦٧٧	١٣٤٨	١٨٠٢٥	٢٨	-	٢٨	١٥٠٣	٨٧	١٤١٦	حصة	

\* فئات السن الغير وارده اعلى أنها لم ترد لها حالات إصابات عمل حتى سنون العمومية

إسهامات العمل موزعة طبقاً لأقسام المهن والنشاط الاقتصادي والتنوع لعام ٢٠٠٧  
بمشتات القطاع العام / الأعمال العام والقطاع الخاص ٥٠ عامل فأكثر

جدول رقم (١٤)

الكهرباء والغاز والمجار وخدمات المياه المساعدة			الصناعات التحويلية			التعدين واستغلال المعاجير			صيد الأسماك			النشاط الاقتصادي	
جملة	ثلاث	تكرير	جملة	ثلاث	تكرير	جملة	ثلاث	تكرير	جملة	ثلاث	تكرير	شروع	أقسام المهن والقطاع
٥	١	٥	١٤٦	٢٣	١٢٣	٠	٥	٤	٠	٠	١	عام	رجال التشريع وفجار الممتولين والمتقرون
٠	٠	٠	١٦	٣	١٤	١	٠	١	٠	٠	٠	خاص	
٥	٠	٥	١٦٢	٢٥	١٣٧	١	٥	١	٠	٠	١	جملة	
١٣	٦	٧	١٥٥	٢٣	١١٢	٠	٠	٠	٠	٠	١	عام	الأخصائيين (أقسام المهن العلمية)
٠	٠	٠	٥٥	٩	٤٦	٠	٠	٠	٠	٠	٠	خاص	
١٣	٦	٧	٢١٠	٣٢	١٥٨	٠	٠	٠	٠	٠	١	جملة	
٤٠	١	٣٨	٣٣٦٧	١٩٦	٣١٧١	٢٤	١	٢٣	٠	٠	٠	عام	القبول ومساعدو الأخصائيين
٠	٠	٠	٨٧٨	٢٢	٨٥٦	٩	٠	٩	٠	٠	٠	خاص	
٤٠	١	٣٨	٤٢٤٥	٢١٨	٤٠٢٧	٣٣	١	٣٢	٠	٠	٠	جملة	
١٩	٤	١٥	٤٣٠	٦٩	٣٦١	٥	٠	٥	٠	٠	٠	عام	القانون بالأعمال الكتابية ومن إليهم
٠	٠	٠	٩١	١٣	٧٨	١١	٠	١١	٠	٠	٠	خاص	
١٩	٤	١٥	٥٢١	٨٢	٤٣٩	١٦	٠	١٦	٠	٠	٠	جملة	
١٤	٠	١٤	٢٤٩	٦١	١٨٨	٠	٠	٠	١	٠	١	عام	العامون في الخدمات ومشتات البيع
٠	٠	٠	١٢٧	١٢	١١٥	٠	٠	٠	٠	٠	٠	خاص	
١٤	٠	١٤	٣٧٦	٧٣	٣٠٣	٠	٠	٠	١	٠	١	جملة	

إصابات العمل موزعة طبقاً لأنسام المهن والنشاط الاقتصادي والتنوع لعام ٢٠٠٧  
بمشتات القطاع العام / الأعمال العام والقطاع الخاص ٥٠ عامس لأكثر

تابع جدول رقم ( ١٤ )

الكهرباء والغاز والبخار وإمدادات المياه الساخنة			الصناعات التحويلية			التعدين واستغلال المسامير			صيد الأسماك			النشاط الاقتصادي	
حصة	أنت	نكور	حصة	أنت	نكور	حصة	أنت	نكور	حصة	أنت	نكور	التنوع	أقسام المهن والقطاع
٠	٠	٠	٥	٠	٥	٠	٠	٠	١	٠	١	عام	المزارعون وصغار الزراعة والماهور
٠	٠	٠	١	٠	١	٠	٠	٠	٠	٠	٠	خاص	بالصيد للمتخصصين
٠	٠	٠	٦	٠	٦	٠	٠	٠	١	٠	١	حصة	
٧٥	٠	٧٥	٢٠٩٧	٨٨	٢٠٠٩	١٤	٠	١٤	٠	٠	٠	عام	التعدين ومن إليهم
٠	٠	٠	٥٢١	٤٧	٤٧٤	٠	٠	٠	٠	٠	٠	خاص	
٧٥	٠	٧٥	٢٦١٨	١٣٥	٢٤٨٣	١٤	٠	١٤	٠	٠	٠	حصة	
٤٩	٠	٤٩	٥٦٥٥	٢٣٠	٥٣٢٥	٢١	٠	٢١	١	٠	١	عام	عمال تشغيل المصانع وممثلوا الماكينات
٠	٠	٠	٩٣٥	٨٧	٨٤٨	٤	٠	٤	٠	٠	٠	خاص	وعمال الإنتاج
٤٩	٠	٤٩	٦٥٩٠	٣١٧	٦١٧٣	٢٥	٠	٢٥	١	٠	١	حصة	
٧	٠	٧	٤٢٤	١١	٤١٣	٠	٠	٠	١	٠	١	عام	عمال مهن المانيه
٠	٠	٠	٩٤	١	٩٣	٣	٠	٣	٠	٠	٠	خاص	
٧	٠	٧	٥١٨	١٣	٥٠٦	٣	٠	٣	١	٠	١	حصة	
٢٢٢	١٢	٢١٠	١٢٥٢٨	٨٢١	١١٧٠٧	٦٤	١	٦٤	٤	٠	٤	عام	الجملة
٠	٠	٠	٢٧١٨	١٩٣	٢٥٢٥	٢٨	٠	٢٨	٠	٠	٠	خاص	
٢٢٢	١٢	٢١٠	١٥٢٤٦	١٠١٤	١٤٢٣٢	٩٢	١	٩١	٤	٠	٤	حصة	

تابع جدول رقم ( ١٤ )

إسهامات العمل موزعة طبقاً لأقسام المدن والنشاط الاقتصادي والتنوع لعام ٢٠٠٧  
بمستأثرت قطاع العام / الأعمال العام والقطاع الخاص ٥٠ تأمل فأكتر

التقنيات والتخزين والاتصالات			الخدمات والمطاعم			تجارة السلة والتجزئة وإصلاح أدوات وصيانة المعدات			الإنشاءات ( التشييد و البناء )			النشاط الاقتصادي	
حملة	نات	تكور	حملة	نات	تكور	حملة	نات	تكور	حملة	نات	تكور	شروع	أقسام المدن والقطاع
٢٥	٦	٢٩	٠	٠	٠	١٣	٦	٧	١٣	٢	١١	عام	رجال التوزيع وكبار المسئولين والشعوب
٥	٠	٥	٢	١	١	١	٠	١	٢	٠	٢	خاص	
٤٠	٦	٣٤	٢	١	١	١٤	٦	٨	١٥	٢	١٣	حملة	
٥٣	٢٢	٣١	٠	٠	٠	١٨	٨	١٠	٢٤	٧	٢٤	عام	الأخصائيين ( أصحاب المدن المنوية )
١١	٠	١١	١	٠	١	٠	٠	٠	٣	٠	٣	خاص	
٦٤	٢٢	٤٢	١	٠	١	١٨	٨	١٠	٣٥	٧	٢٨	حملة	
٣٠٧	٣٨	٣٤٥	٠	٠	٠	٥٥	١٤	١٦	٧٤	١	٧٠	عام	تقنيين ومساعدوا الأخصائيين
٦٢	٠	٦٢	٣	٢	١	١	٠	١	٨٢	١	٨٠	خاص	
٣٦٥	٣٨	٣٣١	٣	٢	١	٥٦	١٤	١٧	١٥٦	٢	١٥٠	حملة	
٢٢٤	٢٧	٢٥١	٠	٠	٠	٣٧	٢٨	٩	٣٤	٤	٣٠	عام	مقاتلون بالأعمال الكتابية ومن إليهم
٢٠	١١	١١	٠	٠	٠	١١	٤	٧	٧	١	٦	خاص	
٢٦٤	١٨	٢٤٦	٠	٠	٠	٤٨	٣٢	١٦	٤١	٥	٣٦	حملة	
٢٠٠	٢١	١٧٩	٦	١	٥	٣٦	٧	٢١	١٣	٢	١١	عام	مشاركون في الخدمات ومبيعات البيع
١٢	٠	١٢	٣	١	٣	٤	٠	٤	١	٠	١	خاص	
٢٢٢	٢١	٢٠١	٣٨	٧	٣٠	٤٠	٧	٣٣	١٤	٧	٦٢	حملة	

تابع جدول رقم ( ١٤ )

إصابات العمل موزعة طبقاً لأقسام المهن والنشاط الاقتصادي والنوع لعام ٢٠٠٧  
بمؤسسات القطاع العام / الأعمال العام والقطاع الخاص - ٥٠ عامل فأكثر

النقل والتخزين والإسكانات			القطاعات والمطاعم			تجزئة الجملة والتجزئة وإصلاح المركبات والسلع المعززة			الإشاءات ( التشييد والبناء )			النشاط الاقتصادي	
حصة	نات	تكرور	حصة	نات	تكرور	حصة	نات	تكرور	حصة	نات	تكرور	النوع	أقسام المهن والقطاع
٥	١	٥	٠	٠	٠	٠	٠	٠	٢	٠	٢	عام	المزارعون وعمال الزراعة والماثلون بالصيد
٠	٠	٠	٠	٠	٠	٠	٠	٠	١	٠	١	خاص	للتخصصين
٥	٠	٥	٠	٠	٠	٠	٠	٠	٣	٠	٣	جملة	
٣٦٥	٧	٣٥٨	٢	٠	٢	٣٦	٣	٣٣	٧٧٢	١	٧٧١	عام	العمال ومن إليهم
٥٥	١	٥٥	٩	٠	٩	٤	٠	٤	٢١٢	٠	٢١٢	خاص	
٤٢٠	٧	٤١٣	١١	٠	١١	٤٠	٣	٣٧	٩٨٤	١	٩٨٣	جملة	
٢٢٦	١	٢٢٥	٠	٠	٠	٧٧	٣٥	٤٢	١٥٣	١	١٥٢	عام	عمال تشغيل المصانع ومشغلو الآلات
٥٥	١	٥٤	٠	٠	٠	٨	٠	٨	٣١	٠	٣١	خاص	وصال الإنتاج
٣٩١	٢	٣٨٩	٠	٠	٠	٨٥	٣٥	٥٠	١٨٤	١	١٨٣	جملة	
١٤٨	٢	١٤٦	٠	٠	٠	٢٤	٠	٢٤	٩٢	٠	٩٢	عام	عمال المهن الحرفية
٣٩	١	٣٨	٢	٠	٢	٢	٠	٢	٣٥	٠	٣٥	خاص	
١٨٧	٢	١٨٥	٢	٠	٢	٢٧	٠	٢٧	١٢٧	٠	١٢٧	جملة	
١٦٨٨	١٣٤	١٥٥٤	٨	١	٧	٢٩٦	١٠١	١٩٥	١٢٣٥	٢١	١٢١٤	عام	
٢٧٩	١٢	٢٦٧	١٩	٤	١٥	٣٢	٤	٢٨	٣٧٤	٣	٣٧١	خاص	الجملة
١٩٧٧	١٤٦	١٨٢١	٥٧	٥	٥٢	٣٢٨	١٠٥	٢٢٣	١٦٠٩	٢٤	١٥٨٥	جملة	



إسهابات العمل موزعة طبقاً لأقسام العموم والنشاط الاقتصادي والذراع لعام ٢٠٠٧  
بمؤسسات القطاع العام / الأعمال العام والقطاع الخاص ٥٠ عامل فأكثر

تابع جدول رقم ( ١٤ )

إسهام الجمهورية			أنشطة غير كاملة للتوصيف			أنشطة الطائرات والتأجير وخدمات الأعمال			الوساطة المالية			النشاط الاقتصادي	
حصة	لائحة	تكرار	حصة	لائحة	تكرار	حصة	لائحة	تكرار	حصة	لائحة	تكرار	النوع	أقسام العموم والقطاع
٢٣٠	٤٣	١٨٧	١	٠	١	٩	١	٨	٨	٥	٢	عام	رجال التشريع وكبار المسؤولين والمفوضون
٦٩	٣	٢٦	٠	١	٠	٢	٠	٢	٠	١	٠	خاص	
٢٥٩	٤٦	٢١٣	١	٠	١	١١	١	١٠	٨	٥	٣	حصة	
٢٧٤	١٠٧	٢١٨	٢١	٦	١٤	٤	٠	٤	٣٠	١٥	١٥	عام	الأخصائيين ( إسهاب العموم المهنية )
٧٩	٩	٧٠	٧	٠	٧	١	٠	٢	١	٠	١	خاص	
٤٠٤	١١٦	٢٨٨	٢٧	٦	٢١	٥	٠	٥	٣١	١٥	١٦	حصة	
٣٩٦٥	٣٦١	٣٧٠٤	٧٩	٣	٧٧	٦	٢	٤	١٢	٢	١١	عام	العلميون ومساعدوا الأخصائين
١٠٧٤	٢٦	١٠٤٨	٣٥	٠	٣٥	٢	٠	٢	٢	٠	٢	خاص	
٥٠٣٩	٢٨٧	٤٧٥٢	١١٤	٢	١١٢	٨	٢	٦	١٥	٢	١٣	حصة	
٧٨٦	١٤٨	٦٣٨	١٣	٤	٩	١	٠	١	٨	٢	٦	عام	القائمون بالأعمال الكتابية ومن إليهم
١٧١	٣١	١٤٠	١٠	٠	١٠	١١	٢	٩	٠	٠	٠	خاص	
٩٤٧	١٧٤	٧٧٨	٢٣	٤	١٩	١٢	٢	١٠	٨	٢	٦	حصة	
٥٨٢	٩٢	٤٩٠	٣	٠	٣	٦	٠	٦	٤	٠	٤	عام	العاملون في الخدمات ومحطات البيع
١٩١	١٣	١٧٨	٣	٠	٣	١	٠	٤	١	٠	١	خاص	
٧٧٣	١٠٤	٦٦٨	٦	٠	٦	٧	٠	٧	٥	٠	٥	حصة	

تابع جدول رقم ( ١٤ )

إسهامات العمل موزعة طبقاً لأقسام المهنة والنشاط الاقتصادي والفرع لعام ٢٠٠٧  
بمشتات القطاع العام / الأعمال العامة والقطاع الخاص ٥٠ عامل وأكثر

إسهامات العمالية			أنشطة غير كاملة التوصيف			أنشطة الطوارئ والتأجير وخدمات الأعمال			الوساطة المالية			النشاط الاقتصادي	
حصة	المت	مكبر	حصة	المت	مكبر	حصة	المت	مكبر	حصة	المت	مكبر	الفرع	أقسام المهنة والقطاع
١٥	٠	١٥	٠	٠	٠	٢	٠	٢	٠	٠	٠	عام	التزويج وصال الزراعة والعمالون
٢	٠	٢	٠	٠	٠	١	٠	١	٠	٠	٠	خاص	بالصيد المتخصصين
١٧	٠	١٧	٠	٠	٠	٢	٠	٢	٠	٠	٠	حصة	
٢٤١٩	٤٤	٢٢٢٠	٥٢	٠	٥٢	٥	٠	٥	٠	٠	٠	عام	الخدمات ومن إهم
٨٢٢	٤٧	٧٨٥	٣١	٠	٣١	٠	٠	٠	٠	٠	٠	خاص	
٤٢٢١	١٥٥	٤١٠٥	٨٤	٠	٨٤	٥	١	٥	٠	٠	٠	حصة	
١٢٠٩	٣٦٧	٥٤٤٤	٤	٠	٤	٥	٠	٥	٣	٠	٢	عام	عمال تشغيل المصانع ومشغلي الآلات
١٠٣٩	٨٨	٩٥١	٥	٠	٥	٠	٠	٠	١	٠	١	خاص	وعمال الإنتاج
٧٢٤٨	٤٥٥	٦٨٩٣	١٤	٠	١٤	٥	٠	٥	٤	٠	٤	حصة	
٧٠١	١٢	٦٨٨	٤	٠	٤	٣	٠	٣	١	٠	١	عام	عمال الشحن والتعبئة
١٧٨	١	١٧٧	٠	٠	٠	١	٠	١	١	٠	١	خاص	
٨٧٩	١١	٨٦٥	١	٠	١	٤	٠	٤	٢	٠	٢	حصة	
١٦٣٢٢	١١٣٠	١٥٢٠٢	١٧٨	٤٢	١٦٦	٤١	٣	٣٨	٦٧	٢٤	٤٢	عام	التجارة
٢٥٤٤	٢١٨	٢٢٧٧	١١	٠	١١	١٨	٣	١٦	٦	٠	٦	خاص	
١٤٦٧٧	٩١٢	١٥٥٨٩	٢٦٠	٤٢	٢١٨	٥٩	٥	٥٤	٧٣	٢٤	٤٩	حصة	

\* إسهامات المهنة والنشاط الاقتصادي العام واردة لعدم أنه لم يرد لها حالات إسهامات عمل على مستوى الجمهورية

إصابات العمل موزعة طبقاً لأقسام المهين والعضو المصاب والنوع لعام ٢٠٠٧  
بمشتات القطاع العام / الأعمال العام والقطاع الخاص ٥٠ عامل ذكراً

جدول رقم ( ١٥ )

النظر والممود القرى			الرقبة			الرس			العين أو العينان			المضرم المصاب	
جملة	إبات	نكور	جملة	إبات	نكور	جملة	إبات	نكور	جملة	إبات	نكور	شروع	أقسام المهين والقطاع
٥	٢	٣	٠	٠	٠	٧	٠	٧	٣	٠	٣	عام	رجال التتريغ وكبار المسفرلين والمصرون
٢	٠	٢	٠	٠	٠	٩	٠	٩	١	٠	١	خاص	
٧	٢	٥	٠	٠	٠	٨	٠	٨	٤	٠	٤	جملة	
١٥	٣	١٢	١	٠	١	١٩	٥	١٤	٦	١	٥	عام	الأخصائين ( أسعاب المهين المشيد )
٠	٠	٠	٠	٠	٠	٤	٠	٤	١	٠	١	خاص	
١٥	٣	١٢	١	٠	١	٢٣	٥	١٨	٧	١	٦	جملة	
٢٠٦	١٢	١٩٤	١٤	٠	١٤	١٢٥	٤	١٢١	١٥٢	١	١٥١	عام	الفتيرين و مساحوا الأخصائين
٤٢	١	٤١	٣	٠	٣	٢٨	١	٢٧	٢٥	٠	٢٥	خاص	
٢٤٨	١٣	٢٣٥	١٧	٠	١٧	١٥٣	٥	١٤٨	١٨١	١	١٨٠	جملة	
٣٠	٤	٢٦	٢	٠	٢	١٩	٣	١٦	١٣	١	١٢	عام	القائمون بالأعمال التتابيه وسن إبيهم
٨	٠	٨	٠	٠	٠	٩	٣	٦	٢	٠	٢	خاص	
٢٨	٤	٢٤	٢	٠	٢	٢٨	٦	٢٢	١٥	١	١٤	جملة	
٢٩	٢	٢٧	٠	٠	٠	٢٦	٥	٢١	١٥	١	١٤	عام	للماطلون في الخدمات ومعدات البيع
٩	٠	٩	٠	٠	٠	٩	٢	٧	٣	٠	٣	خاص	
٣٨	٢	٣٦	٠	٠	٠	٣٥	٧	٢٨	١٧	١	١٦	جملة	

إصابات العمل موزعة طبقاً لأنصاف المهنة والمصنوع والمهنة لعام ٢٠٠٧  
بمشتات القطاع العام / الأخص العام والقطاع الخاص ٥٠ عامل فأكثر

تابع جدول رقم (١٥)

المصنوع والمهنة			المهنة			الأخص العام			المهنة أو المهنة			المصنوع والمهنة		
التصنيف	إناث	ذكور	إناث	ذكور	إناث	إناث	ذكور	إناث	إناث	ذكور	إناث	ذكور	إناث	ذكور
عام	١	١	٠	٠	٠	٠	٠	٠	١	٠	٠	٠	٠	٠
خاص	٠	٠	٠	٠	٠	٠	٠	٠	٠	٠	٠	٠	٠	٠
مجملة	١	١	٠	٠	٠	٠	٠	٠	١	٠	٠	٠	٠	٠
عام	١٦٣	٢	١٣٦	٨	٠	٨	١١٤	٣	١٦٥	١١١	٣	١٦٣	١٦٣	٢
خاص	٩	١	١٤	٢	٠	٢	٤٥	٢	١٠	٤١	١	٩	٩	١
مجملة	١٧٢	٣	١٥٠	١٠	٠	١٠	١٥٩	٥	١٧٥	١٥٢	٤	١٧٢	١٧٢	٣
عام	٢١٠	٣	٢١٤	١٢	٢	١٠	٢١٩	٨	٢١٣	٢١١	٣	٢١٠	٢١٠	٣
خاص	٢٣	٠	٢٣	٢	٠	٢	٣٤	١	٢٣	٢١	٠	٢٣	٢٣	٠
مجملة	٢٣٣	٣	٢٣٧	١٤	٢	١٢	٢٥٣	٩	٢٣٦	٢٣٢	٣	٢٣٣	٢٣٣	٣
عام	١٢	٠	٢٥	٣	٠	٣	٢٦	٠	١٢	٢٦	٠	١٢	١٢	٠
خاص	٢	٠	٤	٠	٠	٠	٩	٠	٢	٩	٠	٢	٢	٠
مجملة	١٤	٠	٢٩	٣	٠	٣	٣٥	٠	١٤	٣٥	٠	١٤	١٤	٠
عام	٥٧١	٩	٦٦٢	٤١	٢	٣٨	٥٥٥	٢٨	٥٧١	٥٨٠	٩	٥٧١	٥٧١	٩
خاص	٦٩	١	١١٥	٧	٠	٧	١٣٩	١٢	٧٠	١٢٧	١	٦٩	٦٩	١
مجملة	٦٤٠	١٠	٨٧٧	٤٨	٢	٤٥	٦٩٤	٤٠	٦٤١	٦٥٠	١٠	٦٤٠	٦٤٠	١٠

تابع جدول رقم (١٥)

إصدارات العمل موزعة طبقاً لأقسام المهنة والعضو بالمصناب والنوع لعام ٢٠٠٧  
بمشتات القطاع العام / الأعمال العام والقطاع الخاص ٥٠ عامل فأكثر

المصناب			مطلة النفس الصغرى			مطلة البطن			التراخ أو التراخان			البد أو البدان		
النوع	ذكور	إناث	جملة	ذكور	إناث	جملة	ذكور	إناث	جملة	ذكور	إناث	جملة		
عام رجال التشريع وكبار المستشارين والمستشارين	٥	٠	٥	٢	٠	٢	٠	٠	٢	٠	٠	٥٥		
خاص	٠	٠	٠	١	٠	١	٠	٠	١	٠	٠	٦		
جملة	٥	٠	٥	٣	٠	٣	٠	٠	٣	٠	٠	٦١		
عام الأخصائيين (أصحاب المهن العلمية)	٢	٢	٤	٥	١	٦	١	١	٢	٤	١٣	٥٧		
خاص	٠	٠	٠	٢	٠	٢	٠	٠	٢	٠	٠	٢٩		
جملة	٢	٢	٤	٧	١	٨	١	١	٤	٤	١٣	٨٦		
عام الفنون ومساعدي الأخصائيين	٤٠	١	٤١	١٥	٣	١٨	٣	١٥	٤١	١	٥٠	٩٢٧		
خاص	١٢	٠	١٢	٦	٠	٦	٠	٦	١٢	٠	١٢	٣٥٩		
جملة	٥٢	١	٥٣	٢١	٣	٢٤	٣	٢١	٥٣	١	٥٤	١٢٨٦		
عام الفللمون بالأعمال الكتابية ومن إليهم	٤	١	٥	٢	٠	٢	٠	٠	٢	١	٣	١٤٤		
خاص	٠	٠	٠	١	٠	١	٠	٠	١	٠	١	٣٧		
جملة	٤	١	٥	٣	٠	٣	٠	٠	٣	١	٤	١٨١		
عام العاملون في الفنون ومعدات البيع	٨	٠	٨	٠	١	١	١	٠	٨	٠	٨	١٢٢		
خاص	٣	٠	٣	٤	٠	٤	٠	٤	٣	٠	٣	٤٩		
جملة	١١	٠	١١	٤	١	٥	١	٤	١١	٠	١١	١٨١		

١٢٢١٠

تابع جدول رقم (١٥)

إحصائيات العمل موزعة طبقاً لأنعام المهن والعضر المصائب والنوع لعام ٢٠٠٧  
بمؤسسات القطاع العام / الأعمال العام والقطاع الخاص ٥٠ عامل فأكثر

بلد أو الينان			التجارة أو الترخااا			منطقة العن			منطقة القص الصدري			لمصر المصاا	
حملة	إناا	لكور	حملة	إناا	لكور	حملة	إناا	لكور	حملة	إناا	لكور	النوع	أنعام المهن والقطاع
٢	٠	٢	٠	٠	٠	٠	٠	٠	٠	٠	٠	عام	المزارعون وعمال الزراعة والماشوا
١	٠	١	٠	٠	٠	٠	٠	٠	٠	٠	٠	خاص	بالمهناا المنفصلا
٣	٠	٣	٠	٠	٠	٠	٠	٠	٠	٠	٠	حملة	
٣٤٤	٢٢	٩٢٢	٢٢١	٤	٢٢٧	٤	٠	٤	٣٧	١	٣٦	عام	المعلمون ومن إليهم
٤٤٢	٣٤	٤٠٨	٢٤	١	٢٣	٤	٠	٤	٨	٠	٨	خاص	
١٣٨٦	٥٦	١٢٣٠	٢٥٥	٠	٢٤٠	٨	٠	٨	٤٥	١	٤٤	حملة	
١٢٤٦	٦٦	١٢٨٠	٤٦٢	٢٤	٤٣٨	٢٨	٢	٢٦	١١٤	٤	١١٠	عام	عمال تشغيل المصانع ومعلموا الماكنااا
٣٢٢	١٨	٣١٤	٦٩	٧	٦٢	٧	٢	٥	٥	٠	٥	خاص	وعمال الإنتاج
٤٦٧٨	٨٤	١٥٩٤	٥٣١	٣١	٥٠٠	٣٥	٤	٣١	١١٩	٤	١١٥	حملة	
١٤٩	٢	١٤٧	٥٣	٠	٥٣	١	٠	١	١٢	٠	١٢	عام	عمال المهن للمنااا
٣٧	١	٣٧	١٧	٠	١٧	٢	٠	٢	٢	٠	٢	خاص	
٦٨٦	٢	١٥٤	٧٠	٠	٧٠	٣	٠	٣	١٤	٠	١٤	حملة	
٣٧٥٧	٢١٤	٣٥٤٣	١١٨١	٦٩	١١١٢	٦٢	٧	٥٥	٢٢٦	٩	٢١٧	عام	الجملة
١٢٩٢	٦٨	١٢٢٤	٢٢٢	١٤	٢٠٨	٢٦	٢	٢٤	٣٠	٠	٣٠	خاص	
٥٠٤٩	٢٨٢	٤٧٦٧	١٤٠٣	٨٣	١٣٢٠	٨٨	١	٧٨	٢٥٦	٩	٢٤٧	حملة	

تابع جدول رقم (١٥)

إحصائيات العمل موزعة طبقاً لأنساب المهن والمهنة المصنفة والنوع لعام ٢٠٠٧  
بمؤسسات القطاع العام / الأعمال العام والقطاع الخاص ٥٠ عامل وأكثر

أصابع القدم أو القدمان			القدم أو القدمان			الساق أو الساقان			أصابع اليد أو اليدين			المهنة المصنفة	
حزمة	إبنة	تكرور	حزمة	إبنة	تكرور	حزمة	إبنة	تكرور	حزمة	إبنة	تكرور	النوع	الاسم المهنة والقطاع
٢	-	٢	٦٤	١٩	٤٥	٢٩	٦	٢٢	٣	٠	٣	عام	رجال التشريع وكبار المسؤولين والمتقاعين
٣	١	١	٧	١	٦	٢	٠	٢	٠	٠	٠	خاص	
٤	١	٣	٧١	٢٠	٥١	٤١	٦	٣٥	٢	٠	٣	حزمة	
٠	٠	٠	١١٠	٤٦	٦٤	٢٢	١٢	٢١	١٠	١	٩	عام	الأخصائيون (أصناف المهنة العلمية)
١	٠	١	٢٢	٥	١٧	٤	٠	٤	٦	٣	٣	خاص	
٢	٠	٢	١٣٢	٥١	٨١	٣٧	١٢	٢٥	١٦	٤	١٢	حزمة	
٦١	٢	٢٩	٩٩٢	١١١	٨٨١	٤١٠	٣١	٣٦٩	٢٨٣	٧	٣٧٦	عام	الكتيون وسائقوا الأخصائين
٦	٠	٦	٢٩٩	٧	٢٩٢	١٣	٤	٦٩	٦٧	١	٦٦	خاص	
٦٧	٢	٦٥	١٢٩١	١١٨	١١٧٣	٤٧٣	٣٥	٤٣٨	٤٥٠	٨	٤٤٢	حزمة	
١٧	٠	١٧	٢٦٤	٧٣	١٩١	٩٥	٢٢	٧٣	٦٥	٤	٦١	عام	القائمون بالأعمال الكتابية ومن إليهم
٢	١	١	٦٣	١٥	٤٨	١٨	٥	١٣	٧	٠	٧	خاص	
١٩	١	١٨	٣٢٧	٨٨	٢٣٩	١١٣	٢٧	٨١	٧٢	٤	٦٨	حزمة	
٦	٠	٦	١٧٦	٤٦	١٥٠	٦٧	١٣	٥٤	٢٣	٣	٢٠	عام	العاملون في الخدمات ومخلفات البيع
٢	٠	٢	٦٣	٥	٥٨	١٥	١	١٤	٩	١	٨	خاص	
٨	٠	٨	٣٣٩	٣١	٣٠٨	٨٢	١٤	٦٨	٣١	٤	٢٨	حزمة	

١٤٣١

تابع جدول رقم (١٥)

إصابات العمل موزعة طبقاً لأنسام الممين والمعدو المصاب وللوع لعام ٢٠٠٧  
بمؤسسات لقطاع العام / الأعمال العام والنطاق الخاص ٥٠ عامل فأكثر

المعدو المصاب		أنسام اليد أو القدم			أنسام الرأس			أنسام القدم أو النعلان			نوع	أنسام الممين والنطاق		
الوع	العام	الخاص	جملة	العام	الخاص	جملة	العام	الخاص	جملة	العام			الخاص	جملة
١	١	٠	١	٢	٠	٢	٠	٠	٢	٠	٠	٢	عام	المزارعون وعمال الزراعة والعمالون
٠	٠	٠	٠	٠	٠	٠	٠	٠	٠	٠	٠	٠	خاص	بالمعدو المنصحين
٠	٠	٠	٠	٠	٠	٠	٠	٠	٠	٠	٠	٠	جملة	
٢٥٢	٢	٢٧	١٥٢	١٣	١٠٩	٢٥٢	١١	٢٤٢	٢٥٥	٣	٢٥٢	٢٥٢	عام	العمالون ومن بينهم
٢٩	١	٢	١٩٥	٥	١٩٠	٢٢	٠	٢٢	٣٠	١	٢٩	٢٩	خاص	
٢٨١	٤	٢٩	١١٤٧	٤٨	١٠٩٩	٢٧٥	١١	٢٦٤	٢٨٥	٤	٢٨١	٢٨١	جملة	
٩٦٣	٥٤	٢١٥	١٤٦٠	١٢٢	١٣٣٧	٤٤٠	٣١	٤٥٩	١٠١٧	٥٤	٩٦٣	٩٦٣	عام	عمال تشغيل المصانع ومحتوا المكبات
٦٦	١٢	٤	٢٢٨	٣٠	٢٦٨	٦٦	١٠	٥٦	٧٨	١٢	٦٦	٦٦	خاص	وعمال الإنتاج
١٠٢٩	٦٦	٢١٩	١٧٥٨	١٥٢	١٦٠٥	٥٥٦	٤١	٥١٥	١٠٩٥	٦٦	١٠٢٩	١٠٢٩	جملة	
٣١	٠	٧	٤٣٦	٤	٢٢٢	٧٨	٠	٧٤	٣١	٠	٣١	٣١	عام	عمال السور المائية
٩	٠	١	٦٧	٠	٦٧	١٣	٠	١٣	٩	٠	٩	٩	خاص	
٤٠	٠	٨	٢٠٢	٤	٢٠٩	٩١	٠	٩١	٤٠	٠	٤٠	٤٠	جملة	
١٧١٦	٧٢	٢٤٢	٤٢٦٠	٤٤٤	٣٨١٥	١٤٥٤	١٢٦	١٣٢٢	١٧٨٨	٧٢	١٧١٦	١٧١٦	عام	الجملة
١٨٨	١٨	١٨	٤٠٥	٦٨	٤١٧	٢١٣	٢٠	١٩٣	٢٠٦	١٨	١٨٨	١٨٨	خاص	
١٩٠٤	٩٠	٢٦١	٤٦٧٥	٥١٢	٤١٦٣	١٦٧١	١٤٦	١٥٢٥	١٩٩٤	٩٠	١٩٠٤	١٩٠٤	جملة	



تابع جدول رقم (١٥)

إصابات العمل موزعة طبقاً لأقسام التأمين والعضو المصاب والنوع لعام ٢٠٠٧  
بمشتات القطاع العام / الأعمال العام والقطاع الخاص ٥٠ فأكثر

إجمالي الجمهورية			بحر مين			أجزاء أخرى			الأثلاث أو أعضائها			الألف			العضو المصاب	
جملة	إناث	ذكور	جملة	إناث	ذكور	جملة	إناث	ذكور	جملة	إناث	ذكور	جملة	إناث	ذكور	النوع	أقسام التأمين والقطاع
٢٢٠	١٢	١٨٧	٠	٠	٠	٢٥	٥	٢٠	٠	٠	٠	٠	٠	٠	عام	رجال التشريح ورجال المسولين والمدبرون
٢٩	٣	٢٦	٠	٠	٠	٥	٠	٥	٠	٠	٠	٠	٠	٠	خاص	
٢٥٩	١٩	٢٤٠	٠	٠	٠	٣٠	٥	٢٥	٠	٠	٠	٠	٠	٠	جملة	
٤٢٥	١٠٧	٣١٨	٠	٠	٠	٣٨	١٦	٢٢	٠	٠	٠	٢	١	١	عام	الأخصائيون ( أصحاب المهن المشيئة )
٧٩	٩	٧٠	٠	٠	٠	٥	٠	٥	٠	٠	٠	٠	٠	٠	خاص	
٤٠٤	١١٦	٢٨٨	٠	٠	٠	٤٣	١٦	٢٧	٠	٠	٠	٢	١	١	جملة	
٣٩٦٥	٢٦١	٣٧٠٤	٠	٠	٠	٣٣١	١٨	٣١٣	٥	٠	٥	٦	١	٥	عام	التقنين و مساعدي الأخصائين
١٠٧٤	٢٦	١٠٤٨	٠	٠	٠	٦٧	١	٦٦	٠	٠	٠	١	٠	١	خاص	
٥٠٣١	٢٨٧	٤٧٤٤	٠	٠	٠	٣٩٨	١٩	٣٧٩	٥	٠	٥	٧	١	٦	جملة	
٧٨٦	١٤٨	٦٣٨	١	٠	١	٧٨	٢٠	٦٨	١	٠	١	٢	٠	٢	عام	القائمون بالأعمال الكتابية ومن إليهم
١٧١	٣١	١٤٠	٠	٠	٠	١٩	١	١٨	٠	٠	٠	٠	٠	٠	خاص	
٩٥٧	١٧٩	٧٧٨	١	٠	١	٩٧	٢١	٨٦	١	٠	١	٢	٠	٢	جملة	
٥٨٢	٩٢	٤٩٠	٠	٠	٠	٥٦	٦	٥٠	١	٠	١	٢	٠	٢	عام	العاملون في الخدمات ومخات البيع
١٩١	٢٣	١٦٨	٠	٠	٠	٩	١	٨	٠	٠	٠	٠	٠	٠	خاص	
٧٧٣	١٠٥	٦٦٨	٠	٠	٠	٦٥	٧	٥٨	١	٠	١	٢	٠	٢	جملة	

توزيع جنود رتبة (15)

إحصائيات العمل موزعة طبقاً لأنعام المين والعضو المنتسب والذبح لعام ٢٠٠٧  
بمشتات القطاع العام / الأقسام العام والقطاع الخاص ٥٠ فائزر

إحصائيات العمومية			غير مصرح			لغيره المين			الأقسام أو أعضائها			الألقاب			المصروفات		
حصة	إنتاج	نكود	حصة	إنتاج	نكود	حصة	إنتاج	نكود	حصة	إنتاج	نكود	حصة	إنتاج	نكود	النوع	أقسام المين والقطاع	
١٥	١	١٥	١	-	١	٢	١	٢	١	١	١	١	١	١	١	١	١
١	١	٢	١	١	١	-	١	١	١	١	١	١	١	١	١	١	١
١٧	١	١٧	١	-	١	٢	-	٢	١	١	١	١	١	١	١	١	١
٢٤١٤	١١	٢٢١٠	٤	١	٤	٢٧١	١	٢٦٦	٢	-	٢	٢	٢	١	٣	٣	٣
١٢٢	١٧	١٠٥	١	١	١	٣٣	١	٣٣	-	-	١	١	١	١	١	١	١
١٢٤١	١٤٦	١١٠٥	٤	-	٤	٢١٤	١	٢١٧	٢	-	٢	٢	٢	١	٣	٣	٣
٦٢٠٩	٣١٧	٥٩١٢	-	-	١	٤١٤	١٥	٣٩٩	٦	-	٦	١٠	١	١	٤	٤	٤
١٠٢١	٤٤	٩٧٦	١	١	١	٨٤	١	٧٩	١	-	١	١	١	١	١	١	١
٧٢٤٨	٤٠٤	٦٨٤٢	١	١	١	٤١٨	٢٠	٤١٨	٧	-	٧	١١	١	١	١٠	١٠	١٠
٢٠١	١٣	١٨٨	١	١	١	٦٤	٣	٦١	١	١	١	١	١	١	١	١	١
١٧٨	١	١٧٧	١	١	١	١١	١	١٠	١	١	١	١	١	١	١	١	١
١٧٧	١٤	١٦٤	١	١	١	٧٤	٣	٧١	١	١	١	١	١	١	١	١	١
١١٣٢١	١١٣٠	١٠٢٠٢	١	-	١	٢٢١١	٨٠	٢١١٤	١٤	-	١٤	٢٥	٣	٢٢	٢٢	٢٢	٢٢
٣٠٤٥	٢١٨	٢٨٢٧	١	-	١	٢٢٢	١	٢٢٤	١	-	١	٢	١	٢	٢	٢	٢
٦٥٥٢٧	١٢٤٥	١٤٥٧٨	١	-	١	١٠١١	٨٥	١١٢٢	١٦	-	١٦	٢٨	٣	٢٤	٢٤	٢٤	٢٤

\* أقسام المين والعضو المنتسب المين وأردده المين أيها لم تره لها حالات إحصائيات عمل عن مستوى العمومية

جدول رقم (١٦)

إصابات العمل موزعة طبقاً لنسب الأضرار للإصابة والمعصوم أصحاب والنوع لعام ٢٠٠٧  
بمشتات القطاع العام / الأضرار العام والقطاع الخاص - عامل فأكتر

(X00 - X09)			(W65 - W74)			(W00 - W64)			(V01 - V99)			تشمل التوتري المطول والسيدا الغاري للإصابة
التعرض لسكان أو دار أو تريب			الغرق والغمر في الماء بدون قصد ( غارص )			الشوفا			حوادث نقل			
جثة	إصابة	ذكور	جثة	إصابة	ذكور	جثة	إصابة	ذكور	جثة	إصابة	ذكور	النوع
المصروفات والقطاع												
١	٠	٤	٠	٠	٠	٤٩	٤	٤٥	١٠	٠	١٠	عام
٠	٠	-	٠	٠	٠	٥	-	٥	٠	٠	٠	خاص
٢	٠	٤	٠	٠	٠	٥٤	٤	٥٠	١٠	٠	١٠	جثة
الزراعي												
٤	٠	٢	٠	٠	٠	١٩	٧	٩٢	٦٣	٨	٥٤	عام
١	٠	١	٠	٠	٠	٢٦	٣	٢٣	٢٠	١	١٩	خاص
٥	٠	٥	٠	٠	٠	١٢٥	١٠	١١٥	٨٣	٩	٧٤	جثة
الزربية												
٠	٠	٠	٠	٠	٠	٦	٠	٦	٦	٠	٦	عام
٠	٠	٠	١	٠	١	٠	٠	٠	٠	٠	٠	خاص
٠	٠	٠	١	٠	١	٦	٠	٦	٦	٠	٦	جثة
الطبخ والسمود القوي												
١	٠	١	٠	٠	٠	١١٣	١٨	١٢٥	٨١	٣	٧٨	عام
٠	٠	٠	٠	٠	٠	٣٢	١	٣١	١٥	١	١٤	خاص
١	٠	١	٠	٠	٠	١٢٥	١٨	١٤٦	٩٦	٤	٩٢	جثة
منطقة الفحم المصري												
٢	٠	٢	٠	٠	٠	٤٥	٠	٤٥	١٦	١	١٥	عام
٠	٠	٠	٠	٠	٠	٨	٠	٨	٢	٠	٢	خاص
٣	٠	٣	٠	٠	٠	٥٣	٠	٥٣	١٨	١	١٧	جثة
منطقة العن												
١	٠	١	٠	٠	٠	١٧	٣	١٤	٨	١	٧	عام
٠	٠	٠	٠	٠	٠	٢	٠	٢	١١	٠	١١	خاص
١	٠	١	٠	٠	٠	١٨	٣	١٥	١٩	١	١٨	جثة
الزراعي أو الترامان												
٨	٠	٥	٠	٠	٠	٢٣٥	٢١	٢١١	٨٤	٦	٧٨	عام
٠	٠	٠	٠	٠	٠	٧٠	٦	٦٤	٨	٠	٨	خاص
٨	٠	٥	٠	٠	٠	٣٠٥	٢٠	٢٧٥	٩٢	٦	٨٦	جثة
تد لم اليان												
١٢	٠	١٢	٠	٠	٠	٢٦٦	٤١	٣٠٧	١١٨	٦	١٢٤	عام
٠	٠	٠	٠	٠	٠	٢٢١	٢	٢٢٥	٢٩	٠	٢٩	خاص
١٤	٠	١٤	٠	٠	٠	٧٦٧	٤٥	٧١٢	١٥٧	٨	١٤٩	جثة

(۵۰۹ - ۵۰۸)			(۷۶۳ - ۷۶۴)			(۷۶۰ - ۷۶۴)			(۷۰۱ - ۷۰۹)			الذوخ الكوكبي الشطون والسند كادرجي للإسلفه
تعرضت لشغل أو غير أو الهدا			الذوخ والعمو في الماء بدون قصد ( عارضين )			الموظف			مواثيق الشغل			
سنة	إنت	نكوز	سنة	إنت	نكوز	سنة	إنت	نكوز	سنة	إنت	نكوز	شوخ
عام	۱۷	۱	عام	۱۷	۱	عام	۱۹۱	۱۸	عام	۱۸	۱۷	تدعو الحساب والقطاع
خاص	۸	۱	خاص	۸	۱	خاص	۳۱	۹	خاص	۹	۸	أساسه اليه أو اليان
حسنة	۵۵	۲	حسنة	۵۵	۲	حسنة	۲۳۰	۵۷	حسنة	۵۷	۵۵	
عام	۱۳۴	۹	عام	۱۳۴	۹	عام	۲۱۸	۱۲۲	عام	۱۳۴	۱۳۴	الذوخ أو الشغل
خاص	۳۱	۲	خاص	۳۱	۲	خاص	۴۹	۳۵	خاص	۳۱	۳۱	
حسنة	۱۶۶	۱۳	حسنة	۱۶۶	۱۳	حسنة	۲۱۷	۱۷۹	حسنة	۱۶۶	۱۶۶	
عام	۱۸۲	۲۲	عام	۱۸۲	۲۲	عام	۲۸۰	۲۰۲	عام	۱۸۲	۱۸۲	الذوخ أو الشغل
خاص	۷۸	۱۳	خاص	۷۸	۱۳	خاص	۱۸۰	۹۱	خاص	۷۸	۷۸	
حسنة	۲۶۳	۳۵	حسنة	۲۶۳	۳۵	حسنة	۱۹۲	۱۱۱	حسنة	۲۶۳	۲۶۳	
عام	۱۸	۲	عام	۱۸	۲	عام	۲۲	۱۸	عام	۱۸	۱۸	أساسه القوم أو القوم
خاص	۹	۱	خاص	۹	۱	خاص	۷	۹	خاص	۹	۹	
حسنة	۱۹	۱	حسنة	۱۹	۱	حسنة	۱۹	۹	حسنة	۱۹	۱۹	
عام	۱	۲	عام	۱	۲	عام	۳	۳	عام	۱	۱	الذوخ
خاص	۰	۰	خاص	۰	۰	خاص	۰	۰	خاص	۰	۰	
حسنة	۱	۲	حسنة	۱	۲	حسنة	۳	۳	حسنة	۱	۱	
عام	۱	۰	عام	۱	۰	عام	۱	۱	عام	۱	۱	الذوخ أو الشغل
خاص	۰	۰	خاص	۰	۰	خاص	۰	۰	خاص	۰	۰	
حسنة	۱	۰	حسنة	۱	۰	حسنة	۱	۱	حسنة	۱	۱	
عام	۱۲۸	۱۴	عام	۱۲۸	۱۴	عام	۱۷۲	۱۱۲	عام	۱۲۸	۱۲۸	أجزاء أخرى
خاص	۲۶	۱	خاص	۲۶	۱	خاص	۲۰	۱۷	خاص	۲۶	۲۶	
حسنة	۱۵۱	۱۵	حسنة	۱۵۱	۱۵	حسنة	۱۳۲	۱۱۹	حسنة	۱۵۱	۱۵۱	
عام	۰	۰	عام	۰	۰	عام	۲	۲	عام	۰	۰	عارضين
خاص	۰	۰	خاص	۰	۰	خاص	۰	۰	خاص	۰	۰	
حسنة	۰	۰	حسنة	۰	۰	حسنة	۲	۲	حسنة	۰	۰	
عام	۸۷۶	۷۲	عام	۸۷۶	۷۲	عام	۱۴۳۰	۹۴۹	عام	۸۷۶	۸۷۶	حسنة
خاص	۲۳۵	۲۲	خاص	۲۳۵	۲۲	خاص	۱۷۸	۱۵۹	خاص	۲۳۵	۲۳۵	
حسنة	۱۱۱۱	۱۷	حسنة	۱۱۱۱	۱۷	حسنة	۲۲۶۸	۱۲۰۸	حسنة	۱۱۱۱	۱۱۱۱	

تابع جدول رقم (١٦)

إحصائيات العمل موزعة طبقاً للسبب الخارجي للإصابة والعمى المصاب، والنوع لعام ٢٠٠٧  
مؤسسات القطاع العام / الأعداد العام والقطاع الخاص ٥٠ عمال فأكثر

إجمالي التسمية	(٧٧٥-٧٧٩)(X10-X39)			(٧٨٠-٧٨٩)(Y10-Y39)			(٧٩٠-٧٩٩)			نشاط التوظيف والسبب الخارجي للإصابة
	مئة	إنت	مئة	إنت	مئة	إنت	مئة	إنت	مئة	
										التمهيد والقطاع
	٥٥٠	١	٥٧١	٥٠١	٥	٤٩٦	١٣	٠	١٣	بنم
	٧٠	١	٦٤	٦٥	١	٦٤	-	٠	-	خاص
	٦٥٠	٢٠	٦٤٠	٥٦٦	٦	٥٦٢	١٣	-	١٣	مئة
	٥٥٥	٢٨	٥٢٧	٢١٧	١١	٢٠٦	٢٢	٢	٢٠	عام
	١٢٥	١٢	١٢٧	٩٢	٨	٨٤	-	-	-	خاص
	٦٦٤	٤٠	٦٥٤	٤٥١	١٩	٤٣٢	٢٢	٢	٢٠	مئة
	٤٠	٢	٣٨	٢٧	٢	٢٥	١	-	١	عام
	٧	-	٧	٦	-	٦	-	-	-	خاص
	٤٧	٢	٤٥	٢٣	١	٢١	١	-	-	مئة
	٧٤٥	٥٣	٦٩٢	٤٥٦	٢٩	٤٢٧	٦٤	٣	٦١	النقل والعمود الخري
	٩١٧	٢	٩١٥	٦٤	-	٦٤	١	-	١	خاص
	٨٦٢	٥٥	٨٠٧	٥٢٥	٢٩	٤٩٦	٦٥	٣	٦٢	مئة
	٢٢٦	٤	٢١٧	١٥٠	٨	١٤٢	١٣	-	١٢	عام
	٢٠	-	٢٠	٢٠	-	٢٠	-	-	-	خاص
	٢٥٦	٥	٢٤٧	١٧٠	٨	١٦٢	١٣	-	١٣	مئة
	٦٧	٧	٥٥	٢٢	٣	٢٠	٣	-	٣	عام
	٢٤	١	٢٤	١٤	١	١٤	-	-	-	خاص
	٨٨	٢	٨٦	٤٧	٥	٤٢	٢	-	٢	مئة
	١١٨١	٦٤	١١٢٢	٧٨٦	٣٦	٧٥٠	٦٨	٣	٦٥	الزراع أو الزراعة
	٢٢٢	١٤	٢٠٨	١٤٤	٨	١٣٦	-	-	-	خاص
	١٤٠٢	٨٢	١٣٢٠	٩٢٠	٤٤	٨٨٦	٦٨	٣	٦٥	مئة
	٢٧٥٧	٢١٤	٢٥٤٣	٢٨٩٧	١٤١	٢٧٥٦	١٥١	٦	١٥٣	عام
	١٢٩٢	٦٨	١٢٢٤	١٠٢٢	٦٢	٩٦٠	١	-	١	خاص
	٨٠٤٤	٢٨١	٧٧٦٣	٢٨٧٥	٢١٣	٢٦٦٢	١٥٠	٦	١٥١	مئة

تابع جدول رقم (١٦)

إحصائيات العمل موزعة طبقاً للسبب الخارجي للإصابة والعضو المصاب والدفع لعام ٢٠٠٧  
بمشتات التمتع العام / الأصناف العام والتمتع الخاص ٥٠ عامل وأكثر

إحصائيات العمالة			(W75-W99)(X10-X39) (X50-X59)(Y10-Y98) جميع الأصناف الخارجية الأخرى			(X85 - Y09) الإعفاء			الفئات كالتالي المطول والسبب الخارجي للإصابة	
سنة	إناث	ذكور	سنة	إناث	ذكور	سنة	إناث	ذكور	الوع	العضو المصاب والتمتع
١٩٨٨	٧٢	١٧١٦	١٤٨٦	٦٨	١٤١٨	٥٠	٠	٥٠	عام	أصابع اليد أو اليدين
٢٠٠٦	١٨	١٨٨	١٦٢	١٤	١٤٨	١	٠	١	خاص	
١٩٩٤	٩٠	١٩٠٤	١٦٤٨	٨٢	١٤٦٦	٥١	٠	٥١	جملة	
١٤٥٨	١٢١	١٣٣٢	٨٩١	٧٢	٨١٤	١١١	٧	١٠١	عام	الساكن أو الساكنة
٢٠٠٦	٢٠	١٨٢	١٢٤	١٦	١١٢	٠	٠	٠	خاص	
١٩٩٧	١٢٦	١٤٢٤	١٠٢٠	٨٥	٩٣٢	١٢١	٧	١٠٤	جملة	
١٤٦٠	١٢٨	٢٨١٥	٢٨٢٨	٢٣٦	٢٥٤٢	٢٥٧	١٥	٢٤٢	عام	القدم أو القدمين
١٠٠١٥	٦٨	٩٤٢	٦٣٨	٤٨	٦٦٠	٣	١	٢	خاص	
٢٢٧٥	٤١٢	٤٧٩٢	٣٤٦٦	٢٦٤	٣٢٠٢	٢٦٠	١٦	٢٧٦	جملة	
٢٥٦	١٢	٢٤٢	٢٨١	١٢	٢٦٤	١٥	١	١٦	عام	أصابع القدم أو القدمين
٧٢	٥	١٨	١١	٤	١٠	٠	٠	٠	خاص	
٢٧٩	١٨	٢٦١	٢٤٥	١٦	٢٣٩	١٥	١	١٦	جملة	
٢٥	٢	٢٢	١٦	٠	١٦	٢	٠	٢	عام	الأذن
٢	٠	٢	٢	٠	٢	٠	٠	٠	خاص	
٢٧	٢	٢٤	١٨	٠	١٨	٢	٠	٢	جملة	
١٤	٠	١٤	١٢	٠	١٢	٠	٠	٠	عام	الأنف أو الأنفاس
١	٠	١	١	٠	١	٠	٠	٠	خاص	
١٦	٠	١٦	١٤	٠	١٤	٠	٠	٠	جملة	
١٢٧٩	٨٠	١١٩١	٨٢٥	٣٦	٧٨٩	٨٤	٤	٨٠	عام	أجزاء أخرى
٢٢١	٨	٢٢٤	١٦٠	٥	١٥٥	٠	٠	٠	خاص	
١٥٤١	٨٨	١١٢٢	٩٨٥	٤١	٩٤٤	٨٤	٤	٨٠	جملة	
٠	٠	٥	٢	٠	٢	٠	٠	٠	عام	عوريتين
٠	٠	٠	٠	٠	٠	٠	٠	٠	خاص	
٥	٠	٥	٢	٠	٢	٠	٠	٠	جملة	
١٣٣٢	١١٢٠	١٤٢٠٢	١١٤٦٢	٦٧٩	١٠٨٨٤	٨٦٢	٤١	٨٢١	عام	الجملة
٢٨٩٥	٢١٨	٢٣٧٧	٢٥٢٨	١٤٨	٢٢١٠	٦	١	٥	خاص	
١٤٤٢٧	١٢٤٨	١٤٥٧٩	١٤٤٠١	٨٢٧	١٣٢٧٤	٨٦٨	٤٢	٨٢٦	جملة	

\* العضو المصاب والسبب الخارجي للإصابة التبرر وارد ضمنى أنه لم يرد له حالات إحصائيات عمل على مستوى الجمهورية

جدول رقم (١٧)

إصابات العمل موزعة طبقا للنسب الخارجي للإصابة والنشاط الاقتصادي والنوع لعام ٢٠٠٧  
بمشتات القطاع العام / الأضرار العام والقطاع الخاص ٥٠ عامل فأكثر

(X00 - X09) التعرض شعاع أو نار أو لهب			(W65 - W74) الغرق والغرق في الماء بدون قصد ( عرض )			(W00 - W64) السطوح			(V01 - V99) حوادث النقل			التابل للنوعي المطول والنسب الخارجي للإصابة	
جملة	إيات	نكور	جملة	إيات	نكور	جملة	إيات	نكور	جملة	إيات	نكور	النوع	النشاط الاقتصادي والقطاع
٠	٠	٠	٠	٠	٠	٣	٠	٣	٠	٠	٠	عام	صيد الأسماك
٠	٠	٠	٠	٠	٠	٠	٠	٠	٠	٠	٠	خاص	
٠	٠	٠	٠	٠	٠	٣	٠	٣	٠	٠	٠	جملة	
٠	٠	٠	٠	٠	٠	٣١	٠	٣١	١	١	٠	عام	التعمير وإستغلال المعاجر
٠	٠	٠	٠	٠	٠	٣١	٠	٣١	٣	٠	٣	خاص	
٠	٠	٠	٠	٠	٠	٥٢	٠	٥٢	٤	١	٣	جملة	
٨٦	١	٨٥	١	٠	١	٢٣٣٦	٢٣٥	١٩٠١	٤٨٧	٣٧	٤٥٠	عام	الصناعات التحويلية
٤	٠	٤	٠	٠	٠	٥٢٥	٣٧	٤٨٨	١٧١	٢٣	١٤٨	خاص	
٩٠	١	٨٩	١	٠	١	٢٣٦١	٢٧٢	٢٣٨٩	٦٥٨	٦٠	٥٩٨	جملة	
٢	٠	٢	٠	٠	٠	٥٢	٥	٤٨	٢١	٠	٢١	عام	الكهرباء والغاز ، والتعمير ، وإستدات
٠	٠	٠	٠	٠	٠	٠	٠	٠	٠	٠	٠	خاص	تسيار الشاحنة
٢	٠	٢	٠	٠	٠	٥٢	٥	٤٨	٢١	٠	٢١	جملة	
٠	٠	٠	٠	٠	٠	٢٠٨	٧	٢٠١	٤٥١	٤	١٤٧	عام	الإشاعات (التشييد وبناء)
٣	٠	٣	٠	٠	٠	٧٩	١	٧٨	٢٦	٠	٢٦	خاص	
٣	٠	٣	٠	٠	٠	٢٨٧	٨	٢٧٩	١٧٧	٤	١٧٣	جملة	
٠	٠	٠	٠	٠	٠	١٠٦	٤٣	٦٣	٢٣	٥	١٨	عام	تجارة الجملة والتجزئة وإصلاح المركبات
٠	٠	٠	٠	٠	٠	٨	٠	٨	٣	١	٢	خاص	والسج المرورية
٠	٠	٠	٠	٠	٠	١١٤	٤٣	٧١	٢٦	٦	٢٠	جملة	

إحصائيات العمل موزعة طبقا للسبب الخارجي للإصابة والنشاط الاقتصادي، والنوع لعام ٢٠٠٧  
بمشتات القطاع العام / الأعمال العام والقطاع الخاص ٥٠ عامل فأكثر

(X00 - X09) التعرض لشعاع أو نار أو لخبث			(W65 - W74) الحرق والعمى في الماء بدون فتحة (عاطلين)			(W00 - W64) السلوى			(V01 - V99) حوادث النقل			التأثير الدولي المطول والسبب الخارجي للإصابة	
حصة	إثبات	تكرار	حصة	إثبات	تكرار	حصة	إثبات	تكرار	حصة	إثبات	تكرار	النوع	النشاط الاقتصادي والقطاع
١	٠	١	٠	٠	٠	٦	١	٥	٠	٠	٠	عام	التغذية والمطاعم
٠	٠	٠	٠	٠	٠	١٤	١	١٣	٦	٠	٦	خاص	
١	٠	١	٠	٠	٠	٢٠	٢	١٨	٦	٠	٦	حصة	
١	٠	١	٠	٠	٠	٢٧١	٣٨	٢٣٣	١٩٣	١٦	١٧٧	عام	التلف والتلفيزي والإتصالات
٠	٠	٠	١	٠	١	٨٦	٤	٨٢	١٢	٠	١٢	خاص	
١	٠	١	١	٠	١	٣٥٧	٤٢	٣١٥	٢٠٥	١٦	١٨٩	حصة	
٠	٠	٠	٠	٠	٠	١٢	٠	٧	١٤	٥	٩	عام	الوساطة المالية
٠	٠	٠	٠	٠	٠	٠	٠	٠	٣	٠	٣	خاص	
٠	٠	٠	٠	٠	٠	١٢	٥	٧	١٧	٥	١٢	حصة	
٠	٠	٠	٠	٠	٠	٥	١	٤	١٢	١	١١	عام	أنشطة المعارف والتأجير وخدمات الأعمال عام
٠	٠	٠	٠	٠	٠	٤	٣	٢	١٠	٠	١٠	خاص	
٠	٠	٠	٠	٠	٠	٩	٣	٦	٢٢	١	٢١	حصة	
١	٠	١	٠	٠	٠	٣٥	١	٣٤	٤٧	٤	٤٣	عام	أنشطة غير كاملة التوسيع
٠	٠	٠	٠	٠	٠	١٦	٠	٤٦	٢٥	٠	٢٥	خاص	
٠	٠	٠	٠	٠	٠	٨١	١	٨٠	٧٢	٤	٦٨	حصة	
٩١	١	٩٠	١	٠	١	٢٨٦٦	٣٣٦	٢٥٣٠	١٤٩	٧٣	٨٧٦	عام	الحصة
٨	٠	٨	١	٠	١	٧٨٣	٤٥	٧٣٨	٢٥٩	٢٤	٢٣٥	خاص	
٩٩	١	٩٨	٢	٠	٢	٣٦٤٩	٣٨١	٣٢٦٨	١٢٠٨	٩٧	١١١١	حصة	



تابع جدول رقم ( ١٧ )

إحصائيات العمل موزعة طبقاً للسبب الخارجي للإصابة والنشاط الاقتصادي للأنوع لعام ٢٠٠٧  
بمئات القطاع العام / الأسمال العام والقطاع الخاص ٥٠ عمل فأكثر

إجمالي الجمهورية			(W75-W99)(X10-X39) (X50-X59)(Y10-Y98) جميع الأسباب الخارجية الأخرى			(X85 - Y09) الإعتداء			النسبة المئوية للقطاع الخاص والنسبة الخارجية للإصابة	
حصة	إيات	شكور	حصة	إيات	شكور	حصة	إيات	شكور	النوع	النشاط الإقتصادي والقطاع
٤	٠	٤	١	٠	١	٠	٠	٠	عام	صيد الأسماك
٠	٠	٠	٠	٠	٠	٠	٠	٠	خاص	
٤	٠	٤	١	٠	١	٠	٠	٠	حصة	
٦٤	١	٦٣	٣٢	٠	٣٢	٠	٠	٠	عام	التعمير وإستغلال المعادن
٢٨	٠	٢٨	٤	٠	٤	٠	٠	٠	خاص	
٩٢	١	٩١	٣٦	٠	٣٦	٠	٠	٠	حصة	
١١٥٢٨	٨٢١	١١٧٠٧	٩٢٣٦	٥٢٨	٨٧٠٨	٥٨٢	٢٠	٥٦٢	عام	الصناعات لتحويله
٢٧١٨	١٩٢	٢٥٢٥	٢٠١٤	١٣٢	١٨٨٢	٤	١	٣	خاص	
١٥٢٤٦	١٠١٤	١٤٢٦٢	١١٢٥٠	٦٦٠	١٠٥٩٠	٥٨٦	٢١	٥٦٥	حصة	
٢٢٢	١٢	٢١٠	١٤٦	٧	١٣٩	٠	٠	٠	عام	الكهرباء والغاز . والبحار . وإمدادات
٠	٠	٠	٠	٠	٠	٠	٠	٠	خاص	لعباد المأخذه
١٢٢	١٢	٢١٠	١٤٦	٧	١٣٩	٠	٠	٠	حصة	
١٢٣٥	٢١	١٢١٤	٨٦٦	٩	٨٥٧	١٠	١	٩	عام	الإتصالات (تتديد وقبناء)
٣٧٤	٢	٣٧١	٢٦٦	٢	٢٦٤	٠	٠	٠	خاص	
١٦٠٩	٢٤	١٥٨٥	١١٢٢	١١	١١٢١	١٠	١	٩	حصة	
٢٩٦	١٠١	٢٩٥	١٦٧	٥٣	١١٤	٠	٠	٠	عام	تجارة الجملة والتجزئة وإصلاح المركبات
٣٢	٤	٢٨	٢١	٣	١٨	٠	٠	٠	خاص	والمسح المنزلية
٣٢٨	١٠٥	٢٢٣	١٨٨	٥٦	١٣٢	٠	٠	٠	حصة	

تابع جدول رقم ( ١٧ )

إصابات العمل موزعة طبقا للسبب الخارجي للإصابة ونشاط الإقتصادي النوع لعام ٢٠٠٧  
بمئات القطاع العام / الأمتل العام والقطاع الخاص ٥٠ عامل فأكثر

إجمالي العمورية	(W75-W99)(X10-X39)			(X50-X59)(Y10-Y98)			(X85 - Y09)			النقل التولي المطول والسبب الخارجي للإصابة	النشاط الإقتصادي والقطاع
	تكرار	إثبات	حصة	تكرار	إثبات	حصة	تكرار	إثبات	حصة		
٨	١	٧	١	٠	١	٠	٠	٠	٠	عام	تفانيق والمطاعم
٤٩	٤	٤٥	٢٩	٣	٢٦	٠	٠	٠	٠	خاص	
٥٧	٥	٥٢	٣٠	٣	٢٧	٠	٠	٠	٠	جملة	
١٦٨٨	١٣٤	١٥٥٤	٩٧١	٦٢	٩٠٩	٢٥٢	١٨	٢٣٤	٢٣٤	عام	التق والتكزين والإتصالات
٢٧٩	١٢	٢٦٧	١٨٠	٨	١٧٢	٠	٠	٠	٠	خاص	
١٩٢٧	١٤٦	١٨٢١	١١٥١	٧٠	١٠٨١	٢٥٢	١٨	٢٣٤	٢٣٤	جملة	
٦٧	٢٤	٤٣	٣٨	١٣	٢٥	٣	١	٢	٢	عام	الوساطة الماليه
٦	٠	٦	٣	٠	٣	٠	٠	٠	٠	خاص	
٧٣	٢٤	٤٩	٤١	١٣	٢٨	٣	١	٢	٢	جملة	
٤١	٣	٣٨	١٤	٠	١٤	١٠	١	٩	٩	عام	أنشطة العقارات والتأجير وخدمات الأعمال
١٨	٢	١٦	٣	٠	٣	٢	٠	٢	٢	خاص	
٥٩	٥	٥٤	١٦	٠	١٦	١٢	١	١١	١١	جملة	
١٧٤	١٢	١٦٢	٩١	٧	٨٤	٥	٠	٥	٥	عام	أنشطة غير كاملة التوسيع
٩١	٠	٩١	٦٩	٠	٦٩	٠	٠	٠	٠	خاص	
٢٧٠	١٢	٢٥٨	١٦٠	٧	١٥٣	٥	٠	٥	٥	جملة	
١٦٣٢٢	١١٣٠	١٥٢٠٢	١١٥٦٣	٦٧٨	١٠٨٨٤	٨٦٢	٤١	٨٢١	٨٢١	عام	الجملة
٣٥٩٥	٢١٨	٣٣٧٧	٢٥٢٨	١٤٨	٢٣٩٠	٦	١	٥	٥	خاص	
١٩٧٢٧	١٣٤٨	١٨٥٧٩	١٤٠٣٥	٨٢٦	١٣٢٧٤	٨٦٨	٤٢	٨٢٦	٨٢٦	جملة	

\* النشاط الإقتصادي والسبب الخارجي للإصابة الغير وارد اعلى انه لم ترد له حالات إصابات عمل عن مستوى العمورية

جدول رقم (١٨)

إحصائيات العمل موزعة على النشاط الاقتصادي والنتيجة الإحصائية والنوع لعام ٢٠٠٧  
 منشآت القطاع العام / الأعمال العام والقطاع الخاص ٥٠ عائل وأكثر

إجمالي العمالة			القطاع الخاص			رأب			شعر حرني			شعر كثر			شعاه			نتيجة الإحصائية	
																		النوع	النشاط الاقتصادي والقطاع
عملة	إيات	شكور	عملة	إيات	شكور	عملة	إيات	شكور	عملة	إيات	شكور	عملة	إيات	شكور	عملة	إيات	شكور	شعاه	النوع
٤	٠	٤	٠	٠	٠	٠	٠	٠	٠	٠	٠	٠	٠	٠	٤	٠	٤	٠	شعاه
٠	٠	٠	٠	٠	٠	٠	٠	٠	٠	٠	٠	٠	٠	٠	٠	٠	٠	٠	شعاه
٤	٠	٤	٠	٠	٠	٠	٠	٠	٠	٠	٠	٠	٠	٠	٤	٠	٤	٠	شعاه
٦٤	٤	٦٠	٠	٠	٠	٠	٠	٠	٠	٠	٠	٠	٠	٠	٦٠	٤	٦٤	٠	شعاه
٦٨	٠	٦٨	٠	٠	٠	٠	٠	٠	٠	٠	٠	٠	٠	٠	٦٨	٠	٦٨	٠	شعاه
٩٢	٤	٨٨	٠	٠	٠	٠	٠	٠	٠	٠	٠	٠	٠	٨٨	٤	٩٢	٠	شعاه	
١٢٢٤٤	٨٢١	١١٤٢٣	١٦٥	٤٠	١٢٠	٢٢	٤	٢٤	١٦٥	١٣	١٥٢	٧	٠	٧	١١٨٦١	٢٦٧	١١٤٢٣	٠	شعاه
٢٧١٨	١٨٣	٢٥٣٥	١٧٨	٠	١٦٠	١٨	٠	٢١	٤٢	٣	٤٤	٤	٠	٤	٢٤٤٤	١٨٢	٢٥٣٥	٠	شعاه
١٥٢٤٦	١٠٦٤	١٤١٨٢	٦٤٢	٤٠	١٣٥	٢٣	٤	٢٤	١٥٢	١٦	١٣٦	٤	٠	٤	١٤٢٤٠	٩٤٩	١٤١٨٢	٠	شعاه
٤٢٢	٤٢	٣٨٠	٤	٠	٤	٣	٠	٣	٤٠	٠	٤٠	٣	٠	٣	٣٧٥	٤٢	٣٨٠	٠	شعاه
٠	٠	٠	٠	٠	٠	٠	٠	٠	٠	٠	٠	٠	٠	٠	٠	٠	٠	٠	شعاه
٤٢٢	٤٢	٣٨٠	٤	٠	٤	٣	٠	٣	٤٠	٠	٤٠	٣	٠	٣	٣٧٥	٤٢	٣٨٠	٠	شعاه
١٢٢٤	٢١	١٢٠٣	١٢٢	٤	١٢١	٢٢	٤	٢١	٦٢	٠	٦٢	٠	٠	٠	١٠٠٢	١٦	١٢٠٣	٠	شعاه
٢٧٤	٣	٢٧١	٤	٠	٢٦٩	٤	٠	٤	٢١	٠	٢١	٠	٠	٠	٢٦٩	٣	٢٧١	٠	شعاه
١٦٠٤	٢٤	١٥٨٠	١٤٢	٤	١٥٦	٢٦	٠	٢٦	٤٤	٤	٤٨	٤	٠	٤	١٣٤٢	١٨	١٥٨٠	٠	شعاه
٢٩٤	٤٠	٢٥٤	٢٣	٤	٢٥٠	٢	٠	٢	٧	٠	٧	٠	٠	٠	٢٥٤	٢٣	٢٥٤	٠	شعاه
٣٤	٤	٣٠	٢	٠	٢٨	٤	٠	٤	٤	٠	٤	٣	٠	٣	٢٦	٤	٣٠	٠	شعاه
٢٢٤	٤٥	١٧٩	٢٤	٤	١٧٥	٢	٠	٢	٤	٠	٤	٣	٠	٣	١٧٤	٤٠	١٧٩	٠	شعاه

تابع جدول رقم (١٨)

إحصائيات العمل موزعة طبقاً للنشاط الاقتصادي ونتيجة الإحصاء والتوزيع لعام ٢٠٠٧  
بمشتات القطاع العام / الأعمال المماثل والقطاع الخاص ٥٠ عامل وأكثر

إجمالي العمالة			تحت الملاج			وفا			عمر حرمي			عمر متو			شباب			نسبة الإحصاء	
مئة	إناث	ذكور	مئة	إناث	ذكور	مئة	إناث	ذكور	مئة	إناث	ذكور	مئة	إناث	ذكور	مئة	إناث	ذكور	شروع	النشاط الاقتصادي والقطاع
٨	١	٧	٩	١	٨	-	-	-	-	-	-	-	-	-	٦	-	٦	عام	التجارة والمطاعم
٢٩	٤	٢٥	٧	١	٦	٢	-	٢	-	-	-	-	-	-	٤٠	٣	٣٧	خاص	
٥٧	٥	٥٢	١٦	٢	١٤	٤	-	٤	-	-	-	-	-	-	٤٦	٣	٤٣	مئة	
١٦٨٨	١٢٤	١٥٦٤	١١٥	٥	١١٠	٤	-	٤	٢٨	١	٢٧	٣	١	٢	١٥٣٤	١٢٧	١٤١١	عام	التجارة والتعمير والإحصاءات
٧٧١	١٢	٧٥٩	١٩	-	١٩	٥	-	٥	٩	-	٩	-	-	-	٤٤٣	١٢	٤٣١	خاص	
١٤١٧	١١٢	١٥٢٩	١٢٤	٥	١١٩	١٢	-	١٢	٣٧	١	٣٦	٣	١	٢	١١٨١	١١٥	١٢٦٦	مئة	
٧٧	٢٤	٥٣	٥	٢	٣	-	-	-	٥	-	٥	-	-	-	٥٤	٢١	٣٣	عام	السياحة والسفر
٣	-	٣	٢	-	٢	-	-	-	-	-	-	-	-	-	٦	-	٦	خاص	
٧٣	٢٤	٤٩	٤	٢	٢	-	-	-	٥	١	٤	-	-	-	٦٠	٢١	٣٩	مئة	
٢١	٣	١٨	٤	١	٣	٦	-	٦	٢	-	٢	-	-	-	٢٩	٤	٢٥	عام	نشطة المزارع والتأمين وخدمات الأصل
١٤	٢	١٢	٢	-	٢	١	-	١	-	-	-	-	-	-	١٥	٢	١٣	خاص	
٥٩	٥	٥٤	٦	١	٥	٧	-	٧	٢	-	٢	-	-	-	٥٤	٤	٥٠	مئة	
١٧٩	١٢	١٦٧	٥٠	١	٤٩	١٧	-	١٧	١٤	١	١٣	-	-	-	١٠٦	٨	١١٤	عام	نشطة عن كافة الترميم
٩١	-	٩١	٤٩	-	٤٩	-	-	-	١٤	-	١٤	-	-	-	١٢	-	١٢	خاص	
٢١٠	١١	٢٠٩	٥٥	١	٥٤	١٢	-	١٢	٢٠	١	١٩	-	-	-	١٣٤	٨	١٢٦	مئة	
١٢٣٢	١١٣	١٤٢٠	١٢٧	٦	١٢١	١١	-	١١	٢٨٨	١٧	٢٧١	١٨	١	١٧	١٥١٢	١٠٣٩	١٤٠٤	عام	المهنة
٢٤٤٤	٢١٠	٢٦٥٤	٢٤٤	١	٢٤٣	١١	-	١١	١٣٣	٣	١٣٠	٤	-	-	٢١٤٥	١٠٦	٢٠٣٩	خاص	
١٨٢٢	١٣٨	١٩٦٠	١٢٣	١٥	١٠٨	١٢	-	١٢	٢٤١	٢٠	٢٢١	١٢	١	٢١	١٢٩٦	١٢٤	١٢٧٢	مئة	

\* القطاع الاقتصادي غير وارد يعني أنه لم توجد له حالات إحصائية سجل على مستوى الجمهورية

### الباب الثالث

معدلات الإصابة طبقاً للنشاط الإقتصادي والقطاع والنوع

جدول رقم (١٩)

معدل شدة الإصابة طبقاً للنشاط الإقتصادي والقطاع لعام ٢٠٠٧

معدل شدة الإصابة في الألف	حصة ساعات العمل الفعلية للعاملين بالنشاط خلال العام	حصة أيام الإصابة حسب الإصابة خلال العام	البيان
٠,١٠	٤٩٧٠١١	٥٢	النشاط الإقتصادي والقطاع
٠	.	.	صيد الأسماك
٠,٦٠	٤٩٧٠١١	٥٢	عام
٠,٤٣	٦٧٩٩٢٨٨	٢٩٠٨	خاص
٠,٤٤	٢٠٥١٩٩٠	٩٠٣	جملة
٠,٤٣	٨٨٥١٤٢٨	٢٨١١	النعمان وإستغلال البحار
٠,٦٠	٦١٠٤١٩٣٢	٤٢٤٩٤	عام
٠,٣٦	٣٤١٨٠٩٦٤٢	١٢٢٨٧٨	خاص
٠,٥٢	١٠٣٢٠٢٨٥٧٥	٥٣٧٨٥٢	جملة
٠,١٦	٣٧٠٥٧٠٥٦	٥٨٩١	الصناعات التحويلية
٠	.	.	الكهرباء وقطار ، والحداد ، وإستغلال المياه الساخنة
٠,١٦	٣٧٠٥٧٠٥٦	٥٨٩١	عام
٠,٢٧	٢٢٢١٢٧٧٨٠	٥٩٥٤٢	خاص
٠,٣٢	٣٠٣٥٤٦٥٢	٩٥٢٣	جملة
٠,٢٦	٢٤٢٤٨٤٤٣٢	٦٩١١٥	البناءات (التشييد والبناء)
٠,٠٩	١٠٣٦٨٨٨٢٨	٨٩٥٧	تجارة البقالة والتجزئة وإصلاح المركبات والتلغ شوية
٠,١٧	١٠٦٠٩٧٦٦	١٧١٢	عام
٠,٠٩	١١٢٧٤٨٥٩٤	١٠٦٦٩	خاص

معدل شدة الإصابة في الألف	جملة ساعات العمل الفعلية للعمالين بالنشاط خلال العام	جملة أيام الإنقطاع بسبب الإصابة خلال العام	البيان	
			النشاط الإقتصادي والقطاع	البيان
٠,١٦	٨١٨٨٨٠٠	١٣٠٤	عام	النفاق والمطاعم
٠,١٢	٢١٧٥٩٣٣٦	٢٦٤١	خاص	
٠,١٢	٢٩٩٤٨١٣٦	٣٩٤٥	جملة	
٠,٣٤	١٥٥٢٤٥١٤١	٥٣٣٢٠	عام	النقل والتخزين والإتصالات
٠,٣١	٢٦٠٧٤٣٥٥	٧٩٨٦	خاص	
٠,٣٤	١٨١٣١٤٤٩٦	٦١٣١٦	جملة	
٠,٠٤	٩١٦٠٣٨٥٧	٣٣١٨	عام	الوساطة المالية
٠,٠١	٩٢٩٩٧٢٠	١٠٧	خاص	
٠,٠٣	١٠٠٨٠٢٥٧٧	٣٤٢٥	جملة	
٠,٣٢	١٤٠١٤٦٣٨	٤٥٤٤	عام	أنشطة العقارات والتأجير وخدمات الأحياء
٠,٧٦	٢٣٧٣١٢٠	١٨٠٤	خاص	
٠,٣٩	١٦٣٨٧٧٥٨	٦٣١٨	جملة	
٠,١٣	٢٠٤١٢٢٤٤٧	٢٦٣٢٠	عام	أنشطة غير كاملة الوصف
٠,١٤	٦٤٤٢٧٨٠٠	٨٩٩٩	خاص	
٠,١٣	٢٦٨٥٧٠٢٤٧	٣٥٣٢٩	جملة	
٠,٣٨	١٥٣٣٥٦٣٧٨٢	٥٨١١٥٠	عام	الجملة
٠,٣١	٥٠٨١٧٥٣٣٢	١٥٦٦٠٣	خاص	
٠,٣٦	٢٠٤١٧٤٣٩١٤	٧٣٧٧٥٣	جملة	

\* النشاط الإقتصادي المعبر وارد بمعنى أنه لم يرد له حالات إصابات عمل على مستوى الجمهورية

جدول رقم (١٦)

معدل شدة الإصابة طبقاً للنشاط الإقتصادي والقطاع لعام ٢٠٠٧

معدل شدة الإصابة في الألف	جملة ساعات العمل الفعلية للعاملين بالنشاط خلال العام	جملة أيام الإنقطاع بسبب الإصابة خلال العام	البيان
٠,٦٠	١٩٧٠٦٤	٥٢	شام
-	٠	-	خاص
٠,٦٠	١٩٧٠٦٤	٥٢	جملة
٠,٤٣	٦٧٩٢٨٨	٢٩٠٨	شام
٠,٤٤	٢٠٥١٩٤٠	٩٠٢	خاص
٠,٤٣	٨٨٥١٢٢٨	٣٨١١	جملة
٠,٦٠	٦٤٠٢١٨٩٢٢	٤١٤٩٧٤	شام
٠,٣٦	٢٤١٨٠٩٦٤٢	١٢٢٨٧٨	خاص
٠,٥٢	١.٣٢.٢٨٥٧٤	٥٢٧٨٥٢	جملة
٠,٦٦	٣٧٠٥٧٠٥٦	٥٨٩١	شام
٠	٠	٠	خاص
٠,٦٦	٣٧٠٥٧٠٥٦	٥٨٩١	جملة
٠,٢٧	٢٢٢١٢٧٧٨٠	٥٩٥٤٢	شام
٠,٣٢	٣٠٣٥٤٦٥٢	٩٥٧٣	خاص
٠,٢٧	٢٥٢١٨٢٤٢٣	٦٩١١٥	جملة
٠,٠٩	١٠٣٦٨٨٨٢٨	٨٩٥٧	شام
٠,٦٧	١٠٠٠٩٧٦٦	١٧١٢	خاص
٠,٠٩	١١٣٧٩٨٥٩٤	١٠٦٦٩	جملة



سجل شدة الإصابة في الألف	جملة ساعات العمل الفعلية للعاملين بالنشاط خالق العام	جملة أيام الإلتطاع بسبب الإصابة خالق العام	البيان	
			النشاط الإقتصادي والقطاع	
٠.١٦	٨١٨٨٨.٠٠	١٣٠٤	عام	الغذاء والمطاعم
٠.١٢	٢١٧٥٩٣٣٦	٢٦٤١	خاص	
٠.١٣	٢٩٩٤٨١٣٦	٣٩٤٥	جملة	
٠.٣٤	١٥٥٢٤٥١٤١	٥٣٣٣٠	عام	النقل والتخزين والاتصالات
٠.٣١	٢٦.٧٤٣٥٥	٧٩٨٦	خاص	
٠.٣٤	١٨١٣١٩٤٩٦	٦١٣١٦	جملة	
٠.٠٤	٤١٦.٣٨٥٧	٣٣١٨	عام	الوساطة المالية
٠.٠١	٤١٩٨٧٣.٠	١٠٧	خاص	
٠.٠٣	١.٠٠٨.٣٥٧٧	٣٤٢٥	جملة	
٠.٣٢	١٤.١٤٦٣٨	٤٥٤٤	عام	أنشطة العقارات والتأجير وخدمات الأحياء
٠.٧٦	٢٢٧٣١٢.٠	١٨.٤	خاص	
٠.٣٩	٦٣٤٧٧٥٨	٦٣٤٨	جملة	
٠.١٣	٢.٤١٢٤٤٧	٢٩٣٣٠	عام	أنشطة غير كاملة التوظيف
٠.١٤	٦٤٤٤٧٨.٠	٨٩٩٩	خاص	
٠.١٣	٢٦٨٥٧.٢٤٧	٣٥٣٢٤	جملة	
٠.٣٨	١٥٣٣٥٦٣٧٨٢	٥٨١١٥.٠	عام	الجملة
٠.٣١	٥.٨١٧٩٣٣٢	١٥٦٦.٣	خاص	
٠.٣٦	٢.٤١٧٤٣١١٤	٧٣٧٧٥٣	جملة	

\* النشاط الإقتصادي الغير وارد يعني أنه لم ترد له حالات إصابات سجل على مستوى الجمهورية

جدول رقم ( ٢٠ )

معدل تكرار الإصابة طبقاً للنشاط الإقتصادي والقطاع لعام ٢٠٠٧

معدل التكرار في الشهور	خطة ساعات العمل للعمية للعاملين بالنشاط خلال العام	عدد إصابات اتصل	النوع	النشاط الإقتصادي والقطاع
٨,٠٥	٤٩٧٠١٤	٤	عام	صيد الأسماك
٠	٠	٠	خاص	
٨,٠٥	٤٩٧٠١٤	٤	حصة	
٩,٤٦	٦٧٩٩٢٨٨	٦٤	عام	التعدين وإستغلال المعادن
١٣,٦٥	٢,٥١٩٤٠	٢٨	خاص	
١٠,٣٩	٨٨٥١٤٢٨	٩٢	حصة	
١٨,٦٥	٦٩,٤١٨١٣٢	١٢٥٢٨	عام	الصناعات التحويلية
٧,٩٥	٣٤١٨٠٩٥٤٢	٢٧١٨	خاص	
١٤,٧٧	١٠,٣٢,٢٨٥٧٥	١٥٢٤٦	حصة	
٥,٩٩	٣٧,٥٧,٥٦	٢٢٢	عام	الكهرباء والغاز، والبخار، وإمدادات المياه الساخنة
٠	٠	٠	خاص	
٥,٩٩	٣٧,٥٧,٥٦	٢٢٢	حصة	
٥,٥٦	٢٢٢١٢٧١٨٠	١٢٢٥	عام	الإنشاءات (التشييد والبناء)
١٢,٣٢	٢,٠٣٥٤٦٥٣	٣٧٤	خاص	
٦,٣٧	٢٨٢٤٨٢١٣٢	١,٦٠٩	حصة	
٢,٨٥	١,٤٣٦٨٨٦٢٨	٢٩٦	عام	تجارة الجملة والتجزئة وإصلاح المركبات والسلع المنزلية
٣,١٧	١٠١,٩٧٦٦	٣٢	خاص	
٣,٨٨	١٢٣٧٩٨٥٤٤	٣٢٨	حصة	

تابع جدول رقم ( ٢٠ )

معدل تكرار الإصابة طبقاً للنشاط الإقتصادي والقطاع لعام ٢٠٠٧

النشاط الإقتصادي والقطاع	البيان	عدد إصابات العمل	جسمة ساعات العمل الفعلية لتعامين بالنشاط خلال العام	معدل تكرار في الشئون
التعدين والمطاعم	عام	٨	٨١٨٨٨٠٠	٠,٩٨
	خاص	٤٩	٢١٧٥٩٣٣٦	٢,٢٥
	جسمة	٥٧	٢٩٩٤٨١٣٦	١,٩٠
النقل والتخزين والاتصالات	عام	١٦٨٨	١٥٥٢٤٥١٤١	١٠,٨٧
	خاص	٢٧٩	٢٦٠٧٤٣٥٥	١٠,٧٠
	جسمة	١٩٦٧	١٨١٣١٩٤٩٦	١٠,٨٥
السياحة المائي	عام	٦٧	٩١٦٠٢٨٥٧	٠,٧٢
	خاص	٦	٩١٩٨٧٢٠	٠,٦٥
	جسمة	٧٣	١٠٠٨٠٢٥٧٧	٠,٧٢
أنشطة المقارن والتأجير وخدمات الأعمال	عام	٤١	١٤٠١٤٦٣٨	٢,٩٣
	خاص	١٨	٢٣٧٣١٤٠	٧,٥٨
	جسمة	٥٩	١٦٣٨٧٧٥٨	٣,٦٠
أنشطة غير كاملة التوصيف	عام	١٧٩	٢٠٤١٢٢٤٤٧	٠,٨٨
	خاص	٩١	٦٤٤٤٧٨٠٠	١,٤١
	جسمة	٢٧٠	٢٦٨٥٧٠٤٤٧	١,٠١
الجملة	عام	١٦٣٣٢	١٥٢٣٥٦٣٧٨٢	١٠,٦٥
	خاص	٣٥٩٥	٥٠٨١٧٩٣٣٦	٧,٠٧
	جسمة	١٩٩٢٧	٢٠٤١٧٤٣١١٤	٩,٧٦

\* النشاط الإقتصادي الغير وارد يعني أنه لم ترد له حالات إصابات عمل على مستوى الجمهورية

جدول رقم ( ٢١ )

معدل أيام الإقطاع عن العمل بسبب الإصابة طبقا للنشاط الإقتصادي بمحافظة الجمهورية لعام ٢٠٠٧  
بمشتات القطاع العام / الأعمال العام والقطاع الخاص ٥٠ عامل فأكثر

محافظة القاهرة

معدل أيام الإقطاع %	جملة أيام العمل الفعلية خلال العام	جملة أيام الإقطاع بسبب الإصابة خلال العام	النوع	النشاط الإقتصادي والقطاع
٠,٠٢	٢٤٨١٠٠	٦٢	عام	التنمين وإستغلال السواحل
٠,٩٧	٢٤٩٤٠	٢٤٣	خاص	
٠,١١	٢٧٣٠٤٠	٣٠٥	جملة	
٠,٢٤	٢٣١٥٠١٩٣	٥٦٤٢٤	عام	المصناعات التحويلية
٠,٤١	٥٢٧٧٢٧٢	٢١٨٨٤	خاص	
٠,٢٨	٢٨٤١٧٤٦٥	٧٨٣٠٨	جملة	
٠,٢١	٢٥٩٠٣٧١٠	٥٣٦٦٣	عام	الإتصالات (التنيد والبناء)
٠,٤٠	٥٤١٥٩٦	٢١٤٣	خاص	
٠,٢١	٢٦٤٤٥٣٠٦	٥٥٨٣٦	جملة	
٠,٠٦	١٢١٧٨١٩٢	٧٦٣١	عام	تجارة الجملة والتجزئة وإصلاح المركبات والسلع المنزلية
٠,١	٨٧٥٣٦٧	٨٤٨	خاص	
٠,٠٦	١٣٠٥٣٥٥٩	٨٤٧٩	جملة	
٠,٢٢	٧٩٤٢٠٠	٩٧٥	عام	التنسيق والمطاعم
٠,٢٢	١٢٦٣٠٩٠	١٤٦٧	خاص	
٠,١٢	٢٠٥٧٧٩٠	٢٤٤٢	جملة	
٠,٢٥	١٦٩٩٦٠٦٢	٤٣٢٤٦	عام	النقل والتخزين والإتصالات
٠,٣١	١٠١٨٣٢٢	٣١٣٤	خاص	
٠,٢٦	١٨٠١٤٣٦٤	٤٦٣٩٠	جملة	

تابع جدول رقم ( ٢١ )

معدل أيام الإنقطاع عن العمل بسبب الإصابة طبقا للنشاط الإقتصادي بمحافظات الجمهورية لعام ٢٠٠٧  
بمشتات القطاع العام / الأعمال العام والقطاع الخاص ٥٠ عامل فأكثر

محافظة القاهرة

معدل أيام الإنقطاع %	جملة أيام العمل الفعلية خلال العام	جملة أيام الإنقطاع بسبب الإصابة خلال العام	البيان	
			النشاط الإقتصادي والقطاع	النوع
٠,٠٢	٨٨٠٢٨٨٧	٢١٠٩	عام	لوساطه العاليه
٠,٠٢	٢٨٦٤٤٠	٥٥	خاص	
٠,٠٢	٩٠٨٩٣٢٧	٢١٦٤	جملة	
٠,٢٧	١٥٧٦١١٠	٤٢٦٦	عام	نشطه العقارات والتأجير وخدمات الأعمال
٠,٥٣	١٣٨٦٦٠	٧٢٨	خاص	
٠,٢٩	١٧١٤٧٧٠	٤٩٩٤	جملة	
٠,٠٣	٩٢١٥٢٧٠	٢٦٧٦	عام	نشطه غير كاملة التوصيف
٠,٠٣	٣١٨٤٢٠٠	١٠٠٦	خاص	
٠,٠٣	١٢٣٩٩٤٧٠	٣٦٨٢	جملة	
٠,١٧	٩٨٨٥٥٢٣٤	١٧١٠٨٢	عام	جملة محافظة القاهرة
٠,٢٥	١٢٦٠٩٨٧٧	٣١٥٠٨	خاص	
٠,١٨	١١١٤٦٥١٠١	٢٠٢٥٩٠	جملة	

تابع جدول رقم ( ٢١ )

معدل أيام الإنقطاع عن العمل بسبب الإصابة طبقا للنشاط الإقتصادي بمحافظات الجمهورية لعام ٢٠٠٧  
بمشتات القطاع العام / الأعمال العام والقطاع الخاص ٥٠ عامل فأكثر

محافظة الإسكندرية

معدل أيام الإنقطاع %	حصة أيام العمل الفعلية خلال العام	حصة أيام الإنقطاع بسبب الإصابة خلال العام	النسبة	النشاط الإقتصادي والقطاع
٠,٠٧	٧١٠٠٢	٥٢	عام	صيد الأسماك
.	.	.	خاص	
٠,٠٧	٧١٠٠٢	٥٢	جملة	
٠,١٣	٢٩٢٩٢٩	٣٧٥	عام	التعدين وإستغلال المعادن
٠,٢٨	٢٣٤٦٧٠	٦٦٠	خاص	
٠,٢٠	٥٢٧٥٩٩	١٠٣٥	جملة	
٠,٥٦	١٤١٠٦٨٧١	٧٩٤١٣	عام	الصناعات التحويلية
٠,٤٤	٨٨٩٣٥٧٧	٣٨٧٤٤	خاص	
٠,٣١	٢٣٠٠٠٤٤٨	١١٨١٥٧	جملة	
٠,٤٠	٦٧٥٩٠٠	٣٦٩٩	عام	الكهرباء، والغاز، والخار، وإمدادات المياه الساخنة
.	.	.	خاص	
٠,٤٠	٦٧٥٩٠٠	٣٦٩٩	جملة	
٠,٢٥	١٦٠٥٠٦٤	٣٩٧٠	عام	الإسكانات (التشييد والبناء)
.	٢٤٧٥٨٣	٨	خاص	
٠,٣١	١٨٥٢٦٤٧	٣٩٧٨	جملة	
٠,١٣	٩٨٢٤٠٠	١٣٢٤	عام	تجارة الجملة والتجزئة وإصلاح المركبات والسلع المنزلية
٠,٥٧	١١٤٧٨٩	٦٥١	خاص	
٠,١٨	١٠٥٧١٨٩	١٦٧٧	جملة	

تابع جدول رقم ( ٢١ )

معدل أيام الإنقطاع عن العمل بسبب الإصابة طبقا للنشاط الاقتصادي بمحافظات الجمهورية لعام ٢٠٠٧  
بمشتات القطاع العام / الأعمال العام والقطاع الخاص ٥٠ عامل فأكثر

محافظة الإسكندرية

معدل أيام الإنقطاع %	حصة أيام العمل الفعلة خلال العام	حصة أيام الإنقطاع بسبب الإصابة خلال العام	النوع	
			النشاط الاقتصادي والقطاع	التشغيل
٠ ٠,١ ٠,١	٠ ٨٧٢٢٧ ٨٧٢٢٧	٠ ٨٧ ٨٧	الفنادق والمطاعم	
			عام	عام
			خاص	خاص
٠,٢٨ ٠,٢٢ ٠,٢١	١٦٢٠٧٢٠ ١٧٤٧٩٦٢ ٢٣٦٨٦٨٢	٦٢٢٩ ٤٠٦٠ ١٠٢٨٩	تلك والتخزين والاتصالات	
			عام	عام
			خاص	خاص
٠,٠٢ ٠ ٠,٠٢	١٤٥٧١٥٢ ٠ ١٤٥٧١٥٢	٢٤٨ ٠ ٢٤٨	توسيطه الماليه	
			عام	عام
			خاص	خاص
٠,٠٨ ٠ ٠,٠٨	٢٢٩٠٢١ ٠ ٢٢٩٠٢١	٢٧٨ ٠ ٢٧٨	أنشطه العقارات والتأجير وخدمات الأصال	
			عام	عام
			خاص	خاص
٠,٠٨ ٠ ٠,٠٨	٢٥٩٤٧٦٠ ٠ ٢٥٩٤٧٦٠	٢٧٧٠ ٠ ٢٧٧٠	أنشطه غير كاملة التوصيف	
			عام	عام
			خاص	خاص
٠,٢٩ ٠,٢٩ ٠,٢٩	٢٤٧٤٥٨١٩ ١١٢٢٥٩٠٩ ٢٦٠٧١٧٢٨	٩٧٢٦٠ ٤٤٢١٠ ١٤١٥٧٠	حصة محافظة الإسكندرية	
			عام	عام
			خاص	خاص

تابع جدول رقم ( ٢١ )

معدل أيام الإنقطاع عن العمل بسبب الإصابة طبقا للنشاط الإقتصادي بمحافظات الجمهورية لعام ٢٠٠٧  
بمؤسسات القطاع العام / الأعمال العام والقطاع الخاص ٥٠ عامل فأكثر

محافظة بور سعيد

معدل أيام الإنقطاع %	جملة أيام العمل الفعلية خلال العام	جملة أيام الإنقطاع بسبب الإصابة خلال العام	النوع	النشاط الإقتصادي والقطاع
١,٤٣	٨٢٢٦٩	١١٧٣	عام	التمتعين وإستغلال المحاجر
.	.	.	خاص	
١,٤٣	٨٢٢٦٩	١١٧٣	جملة	
٠,٣١	٥٦٧٠٠٠	١٧٣٤	عام	للصناعات التحويلية
٠,٠٢	١٥٧٢٠٠	٣٧	خاص	
٠,٣٤	٧٢٤٢٠٠	١٧٧١	جملة	
٠,٠٦	١١٢١٤٠٠	٦٤٤	عام	النقل والتخزين والإصالات
.	.	.	خاص	
٠,٠٦	١١٢١٤٠٠	٦٤٤	جملة	
٠,٢٠	١٧٧٠٦٦٩	٣٥٥١	عام	جملة محافظة بور سعيد
٠,٠٢	١٥٧٢٠٠	٣٧	خاص	
٠,١٩	١٩٢٧٨٦٩	٣٥٨٨	جملة	



تابع جدول رقم ( ٢١ )

معدل أيام الإنقطاع عن العمل بسبب الإصابة طبقا للنشاط الإقتصادي بمحافظات الجمهورية لعام ٢٠٠٧  
بمنشآت القطاع العام / الأعمال العام والقطاع الخاص ٥٠ عامل فأكثر

محافظة السويس

معدل أيام الإنقطاع %	جملة أيام العمل الفعلية خلال العام	جملة أيام الإنقطاع بسبب الإصابة خلال العام	البيان	النشاط الإقتصادي وانقطاع
٠,٢٢	١٦٤٤٦٠٠	٣٥٨٩	عام	الصناعات التحويلية
٠,١٤	١٨٨٩٤٨٤	٢٧١٥	خاص	
٠,١٨	٣٥٣٤٠٨٤	٦٣٠٤	جملة	
٠,٤٧	٢٩٤٠٠	١٣٨	عام	النقل والتخزين والإتصالات
٠,٠٩	٣٢١٦٠٠	٢٨١	خاص	
٠,١٢	٣٥١٠٠٠	٤١٩	جملة	
٠,٢٣	١٦٧٤٠٠٠	٣٧٢٧	عام	جملة محافظة السويس
٠,١٤	٢٢١١٠٨٤	٢٩٩٦	خاص	
٠,١٧	٣٨٨٥٠٨٤	٦٧٢٣	جملة	

تابع جدول رقم ( ٢١ )

معدل أيام الإنقطاع عن العمل بسبب الإصابة طبقا للنشاط الإقتصادي بمحافظات الجمهورية لعام ٢٠٠٧  
بمؤسسات القطاع العام / الأعمال العام والقطاع الخاص ٥٠ عامل فأكثر

محافظة دمياط

معدل أيام الإنقطاع %	جملة أيام العمل الفعلية خلال العام	جملة أيام الإنقطاع بسبب الإصابة خلال العام	البيان	النشاط الإقتصادي والقطاع
٨,٦٣	٢١٠٠٠	١٨١٣	عام	الصناعات التحويلية
٠,٠٥	١٥٤٣٠٠	٨١	خاص	
١,٠٨	١٧٥٢٠٠	١٨٩٤	جملة	
٠,٢٤	٤٨٤٢٠٠	١١٧٥	عام	الكهرباء والغاز ، والبخار ، وإمدادات المياه الساخنة
٠	٠	٠	خاص	
٠,٢٤	٤٨٤٢٠٠	١١٧٥	جملة	
٠	٠	٠	عام	النقل والتخزين والإتصالات
٠,١٣	٣٦١٥٠٠	٤٦٩	خاص	
٠,١٣	٣٦١٥٠٠	٤٦٩	جملة	
٠,٠٩	٢٩٧٣٠٠	٢٥٤	عام	الوساطة المالية
٠	٠	٠	خاص	
٠,٠٩	٢٩٧٣٠٠	٢٥٤	جملة	
٠,٤٠	٨٠٢٥٠٠	٣٢٤٢	عام	جملة محافظة دمياط
٠,١١	٥١٥٧٠٠	٥٥٠	خاص	
٠,٢٩	١٣١٨٢٠٠	٣٧٩٢	جملة	

تابع جدول رقم ( ٢١ )

معدل أيام الإنقطاع عن العمل بسبب الإصابة طبقا للنشاط الإقتصادي بمحافظات الجمهورية لعام ٢٠٠٧  
بمشتات القطاع العام / الأعمال العام والقطاع الخاص ٥٠ عامل فأكثر

محافظه القهية

معدل أيام الإنقطاع %	حملة أيام العمل الفعلية خلال العام	حملة أيام الإنقطاع بسبب الإصابة خلال العام	البيان	
			النشاط الإقتصادي والقطاع	النوع
٠,٤٥	٣٠٢٨٢٠٠	١٣٥٨٩	عام	الصناعات التحويلية
٠,٢٦	٨١٧٨٠٠	٢١٢٢	خاص	
٠,٤٩	٣٨٤٦٠٠٠	١٥٧١١	جملة	
٠,٠٤	٩٦٣٠٠٠	٤١٥	عام	الكهرباء والغاز ، والبخار ، وإمدادات المياه الساخنة
.	.	.	خاص	
٠,٠٤	٩٦٣٠٠٠	٤١٥	جملة	
.	.	.	عام	الإشاعات (التشيد والبناء)
٠,٠٥	١٢٦١٥٠٠	٥٨٧	خاص	
٠,٠٥	١٢٦١٥٠٠	٥٨٧	جملة	
.	٦٤٦٨٠٠	٢١	عام	لوساطه للمقايه
.	.	.	خاص	
.	٦٤٦٨٠٠	٢١	جملة	
٠,٠٥	٢٣٥٢٠٠	١١٦	عام	أنشطه غير كامله التوصيف
٠,٢٩	٢٣٧٣٩٠٠	٦٩٩٧	خاص	
٠,٢٧	٢٦٠٩١٠٠	٧١١٣	جملة	
٠,٢٩	٤٨٧٣٢٠٠	١٤١٤١	عام	جملة محافظه القهية
٠,٢٢	٤٤٥٣٢٠٠	٩٧٠٦	خاص	
٠,٢٦	٩٣٢٦٤٠٠	٢٣٨٤٧	جملة	

تابع جدول رقم ( ٢١ )

معدل أيام الإنقطاع عن العمل بسبب الإصابة طبقا للنشاط الإقتصادي بمحافظات الجمهورية لعام ٢٠٠٧  
بمشتات القطاع العام / الأعمال العام والقطاع الخاص ٥٠ عامل فأكثر

محافظة الشرقية

معدل أيام الإنقطاع %	جملة أيام العمل الفعلية خلال العام	جملة أيام الإنقطاع بسبب الإصابة خلال العام	البيان	النشاط الإقتصادي والقطاع
١,٠٤	٧٨٧٤٤٦	٨٢٢٨	عام	الصناعات التحويلية
٠,٢٠	٦٥٧٣٧٤٨	١٢٨٥٩	خاص	
٠,٢٩	٧٣٦١١٩٤	٢١٠٨٧	جملة	
.	١٠٨٥٨٣٢	١٥	عام	لكهرباء والغاز ، والبخر ، وإمدادات المياه الساخنة
.	.	.	خاص	
.	١٠٨٥٨٣٢	١٥	جملة	
٠,٤٤	١٨٧٣٢١٨	٨٢٤٣	عام	جملة محافظة الشرقية
٠,٢٠	٦٥٧٣٧٤٨	١٢٨٥٩	خاص	
٠,٢٥	٨٤٤٧٠١٦	٢١١٠٢	جملة	

تابع جدول رقم ( ٢١ )

معدل أيام الإنقطاع عن العمل بسبب الإصابة طبقا للنشاط الإقتصادي بمحافظات الجمهورية لعام ٢٠٠٧  
بمؤسسات القطاع العام / الأعمال للعام والقطاع الخاص ٥٠ عامل فأكثر

محافظة القنوبية

سجل أيام الإنقطاع %	جملة أيام العمل الفعلية خلال العام	جملة أيام الإنقطاع بسبب الإصابة خلال العام	البيان	النشاط الإقتصادي والقطاع
٠,١٣	٧٥٣٦,٥٦	٢٥٠,٦١	عام	الصناعات التحويلية
٠,٢١	١٢٠٧١١٣٦	٢٤٨٢٤	خاص	
٠,٢٥	١٩٦٠٧١٨٢	٤٩٨٨٥	جملة	
٠,٢٤	٦٩٩٣٩٢	١٧٠,٦	عام	النقل والتخزين والإتصالات
.	.	.	خاص	
٠,٢٤	٦٩٩٣٩٢	١٧٠,٦	جملة	
٠,٢٣	٨٢٣٥٤٤٨	٢٦٧٦٧	عام	جملة محافظة القنوبية
٠,٢١	١٢٠٧١١٣٦	٢٤٨٢٤	خاص	
٠,٢٥	٢٠٣٠٦٥٧٤	٥١٥٩١	جملة	

تابع جدول رقم ( ٢١ )

معدل أيام الإنتطاع عن العمل بسبب الإصابة طبقا للنشاط الإقتصادي بمحافظات الجمهورية لعام ٢٠٠٧  
بمؤسسات القطاع العام / الأعمال العام والقطاع الخاص ٥٠ عامل فأكثر

محافظة كفر الشيخ

معدل أيام الإنتطاع %	جملة أيام العمل الفعلية خلال العام	جملة أيام الإنتطاع بسبب الاصابة خلال العام	البيان	النشاط الإقتصادي والقطاع
٠	٠	٠	عام	الصناعات التحويلية
٠,١٢	١٨٢١٠٠	٢٢٩	خاص	
٠,١٣	١٨٢١٠٠	٢٢٩	جملة	
٠,٣١	٢٥٢٠٠٠	٧٩٠	عام	الكهرباء والغاز ، والبخار ، وإمدادات المياه الساخنة
٠	٠	٠	خاص	
٠,٣١	٢٥٢٠٠٠	٧٩٠	جملة	
٠,٣١	٢٥٢٠٠٠	٧٩٠	عام	جملة محافظة كفر الشيخ
٠,١٢	١٨٢١٠٠	٢٢٩	خاص	
٠,٢٣	٤٣٤١٠٠	١٠١٩	جملة	

تابع جدول رقم ( ٢١ )

معدل أيام الإنقطاع عن العمل بسبب الإصابة طبقاً للنشاط الإقتصادي بمحافظات الجمهورية لعام ٢٠٠٧  
بمؤسسات القطاع العام / الأعمال العام والقطاع الخاص ٥٠ عامل فأكثر

محافظه الغربية

معدل أيام الإنقطاع %	جملة أيام العمل الفعلية خلال العام	جملة أيام الإنقطاع بسبب الإصابة خلال العام	البيان	النشاط الإقتصادي والقطاع
٠,٣٩	١١٠٢٠٤١٢	٤٣٠٧٣	عام	الصناعات التحويلية
٠,٢٦	٥٦٥٨٠٠	١٤٨٧	خاص	
٠,٣٨	١١٥٨٦٢١٢	٤٤٥٦٠	جملة	
٠,١٨	٣٢٠٢٩٢٩	٥٦٢٣	عام	أنشطة غير كاملة التوصيف
٠	٠	٠	خاص	
٠,١٨	٣٢٠٢٩٢٩	٥٦٢٣	جملة	
٠,٣٤	١٤٢٢٣٣٤١	٤٨٦٩٦	عام	جملة محافظة الغربية
٠,٢٦	٥٦٥٨٠٠	١٤٨٧	خاص	
٠,٣٤	١٤٧٨٩١٤١	٥٠١٨٣	جملة	

تابع جدول رقم ( ٢١ )

معدل أيام الإنقطاع عن العمل بسبب الإصابة طبقا للنشاط الإقتصادي بمحافظات الجمهورية لعام ٢٠٠٧  
بمنشآت القطاع العام / الأعمال العام والقطاع الخاص ٥٠ عامل فأكثر

محافظة المنوفية

معدل أيام الإنقطاع %	جملة أيام العمل الفعلية خلال العام	جملة أيام الإنقطاع بسبب الإصابة خلال العام	النيران	
			النشاط الإقتصادي والقطاع	النيران
٠,٣٤ ٠,١٢ ٠,٢٢	١٢٢٣٩١٦ ١٣٢٢٧٠٠ ٢٥٤٦٦١٦	٤١٤٥ ١٥٥١ ٥٦٩٦	عام	الصناعات التحويلية
			خاص	
			جملة	
٠,٨٥ ٠ ٠,٨٥	٩٠٠٠٠ ٠ ٩٠٠٠٠	٧٦٦ ٠ ٧٦٦	عام	النقل والتخزين والإتصالات
			خاص	
			جملة	
٠ ٠ ٠	٤٩٣٨٠٠ ٠ ٤٩٣٨٠٠	٩ ٠ ٩	عام	الوساطة المالية
			خاص	
			جملة	
٠,٢٧ ٠,١٢ ٠,٢١	١٨٠٧٧١٦ ١٣٢٢٧٠٠ ٣١٣٠٤١٦	٤٩٢٠ ١٥٥١ ٦٤٧١	عام	جملة محافظة المنوفية
			خاص	
			جملة	



تابع جدول رقم ( ٢١ )

معدل أيام الانتطاع عن العمل بسبب الإصابة طبقا للنشاط الإقتصادي بمحافظات الجمهورية لعام ٢٠٠٧  
بمؤسسات القطاع العام / الأعمال العام والقطاع الخاص ٥٠ عامل فأكثر

محافظة البحيرة

معدل أيام الإنتطاع %	جملة أيام العمل الفعلية خلال العام	جملة أيام الإنتطاع بسبب الإصابة خلال العام	البيان	النشاط الإقتصادي والقطاع
٠,٢٢	٥٨٥١٥٠٠	١٣١٢٨	عام	الصناعات التحويلية
٢,٧٦	١٤٠٨٥	٣٨٩	خاص	
٠,٢٢	٥٨٦٥٥٨٥	١٣٥٢٧	جملة	
٠,٢٥	٢٠٧٣٠٠	٥٢١	عام	الكهرباء والغاز ، والنحاس ، وإمدادات المياه الساخنة
٠	٠	٠	خاص	
٠,٢٤	٢٠٧٣٠٠	٥٢١	جملة	
٠	٠	٠	عام	لنشطه غير كاملة التوصيف
٠,٠٤	٢١٣٤٢٠٠	٩٣٢	خاص	
٠,٠٤	٢١٣٤٢٠٠	٩٣٢	جملة	
٠,٢٢	٦٠٥٨٨٠٠	١٣٦٥٩	عام	جملة محافظة البحيرة
٠,٠٦	٢١٤٨٢٨٥	١٣٢١	خاص	
٠,١٨	٨٢٠٧٠٨٥	١٤٩٨٠	جملة	

تابع جدول رقم ( ٢١ )

معدل أيام الإنقطاع عن العمل بسبب الإصابة طبقا للنشاط الإقتصادي بمحافظات الجمهورية لعام ٢٠٠٧  
بمؤسسات القطاع العام / الأعمال العام والقطاع الخاص ٥٠ عامل فأكثر

محافظة الإسماعيلية

معدل أيام الإنقطاع %	جملة أيام العمل الفعلية خلال العام	جملة أيام الإنقطاع بسبب الاصابة خلال العام	التبيان	النشاط الإقتصادي والقطاع
٠,٢٧	٢٨٠٧٠٠	١٠١٨	عام	الصناعات التحويلية
٠,٠٧	١٥٨٨٣٠٠	١١٠٩	خاص	
٠,١١	١٩٦٨٩٠٠	٢١٢٧	جملة	
٠,٢٢	٦١٠٢٠٠	١٣١٥	عام	الإشاءات (التشييد والبناء)
.	.	.	خاص	
٠,٢٢	٦١٠٢٠٠	١٣١٥	جملة	
.	.	.	عام	أنشطة غير كاملة التوصيف
٠,٠١	٧٦١٧٠٠	٦٤	خاص	
٠,٠١	٧٦١٧٠٠	٦٤	جملة	
٠,٢٤	٩٩٠٩٠٠	٢٣٣٣	عام	جملة محافظة الإسماعيلية
٠,٠٥	٢٣٤٩٩٠٠	١١٧٢	خاص	
٠,١٠	٣٣٤٠٨٠٠	٣٥٠٦	جملة	

تابع جدول رقم ( ٢١ )

معدل الإنقطاع عن العمل بسبب الإصابة طبقا للنشاط الإقتصادي بمحافظات الجمهورية لعام ٢٠٠٧  
بمؤسسات القطاع العام / الأعمال العام والقطاع الخاص ٥٠ عامل فأكثر

محافظة الجيزة

معدل أيام الإنقطاع %	جملة أيام العمل الفعلية خلال العام	جملة أيام الإنقطاع بسبب الإصابة خلال العام	البيان	
			النشاط الإقتصادي والقطاع	النوع
٠,٣٩ ٠,٣١ ٠,٣٧	١٢٤٩٣٢٠٠ ٣٨٤٤٥٠٠ ١٦٣٣٧٧٠٠	٤٨٣٣٦ ١١٧٩٦ ٦٠١٢٢	الصناعات التحويلية	عام
				خاص
				جملة
٠,١٠٩ ٠,٣٧ ٠,٣٠	٦١٣٥٠٠ ١٨٤٢٣٠٠ ٢٤٥٥٨٠٠	٥٦٤ ٦٨٣٥ ٧٣٩٩	الإتصالات (التنفيذ والبناء)	عام
				خاص
				جملة
٠,٠٧ ٠,٠٧	٣٠٦٠٠٠ ٣٠٦٠٠٠	٢١٣ ٢١٣	تجارة الجملة والتجزئة وإصلاح المركبات والسلع المنزلية	عام
				خاص
				جملة
٠,١٤ ٠,٠٩ ٠,١٦	٢٢٨٩٠٠ ٢٩٦١٠٠ ٥٣٥٠٠٠	٣٢٩ ٣٦٦ ٥٩٥	للغذاء والمطاعم	عام
				خاص
				جملة
٠,٢١ ٠ ٠,٢١	٢٨٣٨٠٠ ٠ ٢٨٣٨٠٠	٦٠١ ٠ ٦٠١	النقل والتخزين والاتصالات	عام
				خاص
				جملة
٠,٠٣ ٠,٠١ ٠,٠١	٣٣٥١٠٠ ٨٦٣٤٠٠ ١١٩٨٥٠٠	١١٧ ٥٢ ١٦٩	الوساطة المالية	عام
				خاص
				جملة

تبلغ جنول رقم ( ٢٦ )

معدل أيام الإنقطاع عن العمل بسبب الإصابة طبقاً للنشاط الإقتصادي بمحافظات الجمهورية لعام ٢٠٠٧  
بمؤسسات القطاع العام / الأعمال العام والقطاع الخاص ٥٠ عامل فأكثر

محافظة الجيزة

معدل أيام الإنقطاع %	جملة أيام العمل الفعلية خلال العام	جملة أيام الإنقطاع بسبب الإصابة خلال العام	البيان	النشاط الإقتصادي والقطاع
٠	٠	٠	عام	أنشطة المقارنات والتأجير وخدمات الأعمال
٠,٧٥	٦٩٠٠٠	٥١٥	خاص	
٠,٧٥	٦٩٠٠٠	٥١٥	جملة	
٠,٠٢	٣٣٢٧٣٠٠	٦٠١	عام	أنشطه غير كاملة للتوصيف
٠	٠	٠	خاص	
٠,٠٢	٣٣٢٧٣٠٠	٦٠١	جملة	
٠,٢٩	١٧٢٨١٨٠٠	٥٠٥٣٨	عام	جملة محافظة الجيزة
٠,٢٧	٧٢٢١٣٠٠	١٩٦٧٧	خاص	
٠,٢٩	٢٤٥٠٣١٠٠	٧٠٢١٥	جملة	

تابع جدول رقم ( ٢١ )

معدل أيام الإقطاع عن العمل بسبب الإصابة طبقا للنشاط الإقتصادي بمحافظات الجمهورية لعام ٢٠٠٧  
بمؤسسات القطاع العام / الأعمال العام والقطاع الخاص ٥٠ عامل فأكثر

محافظة بنى سويف

معدل أيام الإقطاع %	جملة أيام العمل الفعلية خلال العام	جملة أيام الإقطاع بسبب الإصابة خلال العام	النشاط الإقتصادي والقطاع
٠	٠	٠	الصناعات التحويلية
٠,٠١	٩٣٠٠٠	٧	عام
٠,٠١	٩٣٠٠٠	٧	خاص
			جملة
٠,١٦	٣٤٧٧٠٠	٥٦٠	الصناعات التحويلية
			عام
٠,١٦	٣٤٧٧٠٠	٥٦٠	خاص
			جملة
٠,١٦	٣٤٧٧٠٠	٥٦٠	جملة محافظة بنى سويف
٠,٠١	٩٣٠٠٠	٧	عام
٠,١٣	٤٤٠٧٠٠	٥٦٧	خاص
			جملة

تابع جدول رقم ( ٢١ )

معدل أيام الإنقطاع عن العمل بسبب الإصابة طبقا للنشاط الإقتصادي بمحافظات الجمهورية لعام ٢٠٠٧  
بمشتات القطاع العام / الأعمال العام والقطاع الخاص ٥٠ عامل فأكثر

محافظة النيوم

معدل أيام الإنقطاع %	جملة أيام العمل الفعلية خلال العام	جملة أيام الإنقطاع بسبب الإصابة خلال العام	البيان	
			النشاط الإقتصادي والقطاع	النوع
٣٧,٨٩	٢٤٦٠٠٠	٩٣٢٠٨	الصناعات التحويلية	عام
.	.	.		خاص
٣٧,٨٩	٢٤٦٠٠٠	٩٣٢٠٨	جملة	جملة
٣٧,٨٩	٢٤٦٠٠٠	٩٣٢٠٨	جملة محافظة النيوم	عام
.	.	.		خاص
٣٧,٨٩	٢٤٦٠٠٠	٩٣٢٠٨	جملة	جملة

تابع جدول رقم ( ٢١ )

معدل أيام الإقـطـاع عن العمل بسبب الإصـابة طبقا للنشاط الإقـصـادي بمحافظات الجمهورية لعام ٢٠٠٧  
بمـنشآت القطاع العام / الأعمال العام والقطاع الخاص ٥٠ عامل فأكثر

محافظة المنيا

معدل أيام الإقـطـاع %	جملة أيام العمل الفعلية خلال العام	جملة أيام الإقـطـاع بسبب الإصـابة خلال العام	البيان	النشاط الإقـصـادي والقطاع
٠,١٣	١٧٤٤٥٠٠	٢٢٧٥	عام	الصناعات التحويلية
٠,٣٤	١١٤٣٠٠	٣٩٤	خاص	
٠,١٤	١٨٥٨٨٠٠	٢٦٦٩	جملة	
٠,١٦	٤٥٠٠٠	٧١	عام	الكهرباء والغاز ، والبخار ، وإمدادات المياه الساخنة
.	.	.	خاص	
٠,١٦	٤٥٠٠٠	٧١	جملة	
.	.	.	عام	التفادق والمطاعم
٠,٠٤	١٧١٠٠	٦	خاص	
٠,٠٤	١٧١٠٠	٦	جملة	
٠,٠٢	٢٦٩٥٥٠٠	٥٦٨	عام	أنظمه عبر كاملة التوصيف
.	.	.	خاص	
٠,٠٢	٢٦٩٥٥٠٠	٥٦٨	جملة	
٠,٠٦	٤٤٨٥٠٠٠	٢٩١٤	عام	جملة محافظة المنيا
٠,٣٠	١٣١٤٠٠	٤٠٠	خاص	
٠,٠٧	٤٦١٦٤٠٠	٣٣١٤	جملة	

تابع جدول رقم ( ٢١ )

معدل أيام الإنقطاع عن العمل بسبب الإصابة طبقا للنشاط الإقتصادي بمحافظات الجمهورية لعام ٢٠٠٧  
بمنشآت القطاع العام / الأعمال العام والقطاع الخاص ٥٠ عامل فأكثر

محافظة أسيوط

معدل أيام الإنقطاع %	جملة أيام العمل الفعلية خلال العام	جملة أيام الإنقطاع بسبب الإصابة خلال العام	البيان	النشاط الإقتصادي والقطاع
٠,٠٣	٥٨٠٢٠٠	١٨٢	عام	الصناعات التحويلية
٠	٠	٠	خاص	
٠,٠٣	٥٨٠٢٠٠	١٨٢	جملة	
٠,٠٣	٥٨٠٢٠٠	١٨٢	عام	جملة محافظة أسيوط
٠	٠	٠	خاص	
٠,٠٣	٥٨٠٢٠٠	١٨٢	جملة	



تابع جدول رقم ( ٢١ )

معدل أيام الإنقطاع عن العمل بسبب الإصابة طبقاً للنشاط الإقتصادي بمحافظات الجمهورية لعام ٢٠٠٧  
بمشتات القطاع العام / الأعمال العام والقطاع الخاص ٥٠ عامل فأكثر

محافظة سوهاج

معدل أيام الإنقطاع %	جملة أيام العمل الفعلية خلال العام	جملة أيام الإنقطاع بسبب الإصابة خلال العام	النشاط الإقتصادي والقطاع	
			البيان	النشاط الإقتصادي والقطاع
١,٥٠	٦٠٦٣٠٠	٣٠٥٩	عام	الصناعات التحويلية
١,٢٥	١١٦٤٠٠	٢٩١	خاص	
١,٤٦	٧٢٢٧٠٠	٢٣٥٠	جملة	
١,٥٠	٦٠٦٣٠٠	٣٠٥٩	عام	جملة محافظة سوهاج
١,٢٥	١١٦٤٠٠	٢٩١	خاص	
١,٤٦	٧٢٢٧٠٠	٢٣٥٠	جملة	

تابع جدول رقم ( ٢١ )

معدل أيام الإقطاع عن العمل بسبب الإصابة طبقا للنشاط الإقتصادي بمحافظات الجمهورية لعام ٢٠٠٧  
بمؤسسات القطاع العام / الأعمال العام والقطاع الخاص ٥٠ عامل فأكثر

محافظة قنا

معدل أيام الإقطاع %	جملة أيام العمل الفعلية خلال العام	جملة أيام الإقطاع بسبب الإصابة خلال العام	البيان	النشاط الإقتصادي والقطاع
٠,٣٣	٣٧٤٠٤٠٠	١٢٢٦٨	عام	الصناعات التحويلية
٠,٥٥	٤٢٧٢٠٠	٢٣٥٩	خاص	
٠,٣٥	٤١٦٧٦٠٠	١٤٦٢٧	جملة	
٠,٣٣	٣٧٤٠٤٠٠	١٢٢٦٨	عام	جملة محافظة قنا
٠,٥٥	٤٢٧٢٠٠	٢٣٥٩	خاص	
٠,٣٥	٤١٦٧٦٠٠	١٤٦٢٧	جملة	

## محافظة أسوان

معدل أيام الإنقطاع %	جملة أيام العمل الفعلية خلال العام	جملة أيام الإنقطاع بسبب الإصابة خلال العام	البيان	
			النشاط الإقتصادي والقطاع	النشاط الإقتصادي والقطاع
١,٣٩	٥٨٨٤٤	٨١٨	عام	التعدين وإستغلال المحاجر
.	.	.	خاص	
١,٣٩	٥٨٨٤٤	٨١٨	جملة	
٠,٣٦	١٢٤٢٣٠٠	٤٤٣١	عام	الصناعات التحويلية
.	.	.	خاص	
-٠,٣٦	١٢٤٢٣٠٠	٤٤٣١	جملة	
٠,٠٢	٩١٨٩٠٠	٢٠٥	عام	الكهرباء والغاز ، والبخار ، وإمدادات المياه الساخنة
.	.	.	خاص	
٠,٠٢	٩١٨٩٠٠	٢٠٥	جملة	
٠,٣٣	٤٢٠٠٠٠٠	١٣٩٧٦	عام	أنشطه غير كاملة للتوصيف
.	.	.	خاص	
٠,٣٣	٤٢٠٠٠٠٠	١٣٩٧٦	جملة	
٠,٣٠	٦٤٢٠٠٤٤	١٩٤٣٠	عام	جملة محافظة أسوان
.	.	.	خاص	
٠,٣٠	٦٤٢٠٠٤٤	١٩٤٣٠	جملة	

تابع جدول رقم ( ٢١ )

معدل أيام الإنقطاع عن العمل بسبب الإصابة طبقا للنشاط الإقتصادي بمحافظة الجمنورية لعام ٢٠٠٧  
بمؤسسات القطاع العام / الأعمال العام والقطاع الخاص ٥٠ عامل فأكثر

محافظة مدينة الأقصر

معدل أيام الإنقطاع %	جملة أيام العمل الفعلية خلال العام	جملة أيام الإنقطاع بسبب الإصابة خلال العام	البيان	النشاط الإقتصادي والقطاع الفنادق والمطاعم
٠	٠	٠	عام	
٠,١٢	١٢٤٥٠٠	١٥٣	خاص	
٠,١٢	١٢٤٥٠٠	١٥٣	جملة	
٠	٠	٠	عام	جملة محافظة مدينة الأقصر
٠,١٢	١٢٤٥٠٠	١٥٣	خاص	
٠,١٢	١٢٤٥٠٠	١٥٣	جملة	

تابع جدول رقم ( ٢١ )

معدل أيام الانتطاع عن العمل بسبب الإصابة طبقا للنشاط الإقتصادي بمحافظات الجمهورية لعام ٢٠٠٧  
بمنشآت القطاع العام / الأصول العام والقطاع الخاص ٥٠ عامل فأكثر

محافظة البحر الأحمر

معدل أيام الإنتطاع %	جملة أيام العمل الفعلية خلال العام	جملة أيام الإنتطاع بسبب الإصابة خلال العام	البيان	النشاط الإقتصادي والقطاع
٠	٠	٠	عام	الفنادق والمطاعم
٠,٠٣	٣٩٠٠٠	١٠	خاص	
٠,٠٣	٣٩٠٠٠	١٠	جملة	
٠	٠	٠	عام	النقل والتخزين والإصصالات
٠,١٢	٣٣٩٠٠	٤٢	خاص	
٠,١٢	٣٣٩٠٠	٤٢	جملة	
٠	٠	٠	عام	جملة محافظة البحر الأحمر
٠,٠٧	٧٢٩٠٠	٥٢	خاص	
٠,٠٧	٧٢٩٠٠	٥٢	جملة	

تابع جدول رقم ( ٢١ )

معدل أيام الإنقطاع عن العمل بسبب الإصابة طبقا للنشاط الإقتصادي بمحافظات الجمهورية لعام ٢٠٠٧  
بمنشآت القطاع العام / الأعمال العام والقطاع الخاص ٥٠ عامل فأكثر

محافظه شمال سيناء

معدل أيام الإنقطاع %	جمله أيام العمل الفعلية خلال العام	جمله أيام الإنقطاع بسبب الإصابة خلال العام	البيان	النشاط الإقتصادي والقطاع
.	.	.	عام	أنشطه العقارات والتأجير وخدمات الأعمال
٠,٥٦	١٠٠٥٠٠	٥٦١	خاص	
٠,٥٦	١٠٠٥٠٠	٥٦١	جمله	
.	.	.	عام	جمله محافظه شمال سيناء
٠,٥٦	١٠٠٥٠٠	٥٦١	خاص	
٠,٥٦	١٠٠٥٠٠	٥٦١	جمله	

تابع جدول رقم ( ٢١ )

معدل أيام الإنقطاع عن العمل بسبب الإصابة طبقا للنشاط الإقتصادي بمحافظات الجمهورية لعام ٢٠٠٧  
بمؤسسات القطاع العام / الأعمال العام والقطاع الخاص ٥٠ عامل فأكثر

محافظه جنوب سيناء

معدل أيام الإنقطاع %	جملة أيام العمل الفعلية خلال العام	جملة أيام الإنقطاع بسبب الإصابة خلال العام	البيان	
			النشاط الإقتصادي والقطاع	
٠,٣٤	١٤٠١٠٠	٤٨٠	عام	التعمير وإستغلال المعاجر
			خاص	
			جملة	
٠	٠	٠	عام	الفنادق والمطاعم
			خاص	
			جملة	
٠,٣٤	١٤٠١٠٠	٤٨٠	عام	جملة محافظه جنوب سيناء
			خاص	
			جملة	
٠,٠٧	٨٩٢٨٠٠	٦٥٢	عام	
			خاص	
			جملة	
٠,١١	١٠٣٢٤٠٠	١١٣٢	عام	
			خاص	
			جملة	

تابع جدول رقم ( ٢١ )

معدل أيام الإقفال عن العمل بسبب الإصابة طبقا للنشاط الإقتصادي بمحافظات الجمهورية لعام ٢٠٠٧  
بمشتات القطاع العام / الأعمال العام والقطاع الخاص ٥٠ عامل لأكثر

(مقابل التصورية)

مشتات	معدل أيام الإقفال %	معدل أيام الإقفال بمشتات القطاع الخاص	معدل أيام الإقفال بمشتات الأعمال العام	النوع	النشاط الإقتصادي والقطاع
٠,٠٧	٧١,٠٢	٥٢	٥٢	عام	ميدان الأسواق
.	.	.	.	خاص	
١,٠٧	٧١,٠٢	٥٢	٥٢	مختلطة	
٠,٣٥	٨٢٢٢٤١	٢٩٠,٥	٢٩٠,٥	عام	التعمير وإستغلال المعابر
٠,٣٥	٩٥٩٦١٠	٩٠,٣	٩٠,٣	خاص	
٠,٣٥	١٠,٨١٨٥٢	٣٨١١	٣٨١١	مختلطة	
٠,٤٦	٥٩٩٦٠٧٤	٤١٤٩٧٤	٤١٤٩٧٤	عام	الصناعات التحويلية
٠,٢٨	٤٤١٠٢٦٩٢	٢٢٢٨٧٨	٢٢٢٨٧٨	خاص	
٠,٤٠	١٣٤٠٦٣٤٨٦	٥٣٧٨٥٢	٥٣٧٨٥٢	مختلطة	
٠,١٣	٤٦٣٢١٣٢	٥٨٩١	٥٨٩١	عام	الكهرباء والغاز ، والمخار ، وإمدادات المياه الساخنة
.	.	.	.	خاص	
٠,١٣	٤٦٣٢١٣٢	٥٨٩١	٥٨٩١	مختلطة	
٠,٢١	٢٨٧٢٢٤٧٤	٥٩٥٤٢	٥٩٥٤٢	عام	الإسكان (التشييد والتأجير)
٠,٣٥	٣٥٩٢٩٧٩	٩٥٧٣	٩٥٧٣	خاص	
٠,٢١	٣٢٦٤٥٤٣٢	٦٩١١٥	٦٩١١٥	مختلطة	
٠,٠٣	١٣١٦٠٥٩٢	٨٩٥٧	٨٩٥٧	عام	نقل البضائع والعمالة وإصلاح المركبات والسفن البحرية
٠,١٣	١٢٩٩١٥٩	١٧١٢	١٧١٢	خاص	
٠,٠٧	١٤٤٥٦٧٤١	١٠,٦٦٩	١٠,٦٦٩	مختلطة	



تابع جدول رقم ( ٢٠ )

معدل أيام الانتفاع عن العمل بسبب الإصابة طبقاً للنشاط الاقتصادي بمحافظات الجمهورية لعام ٢٠٠٧  
بمئات القطاع العام / الأعمال العام والقطاع الخاص ٥٠ عامل فأكثر

إجمالي الجمهورية

معدل ليام الانتفاع %	حملة أيام العمل الفعلية خالل العام	حملة أيام الانتفاع سبب الإصابة خالل العام	اليام	
			النشاط الاقتصادي والقطاع	
٠,١٣	١٠٢٣٦٠٠	١٣٠٤	عام	لغالبى والمطاعم
٠,١	٢٧١٩٩١٧	٢٦٤١	خاص	
٠,٠١	٣٧٢٣٥١٧	٣٦٤٥	حملة	
٠,٢٦	٢٠٨٤٠٧٧٤	٥٢٢٣٠	عام	تلفن وتلغراف والإتصالات
٠,٢٣	٢٤٨٣٢٧٥	٧١٨٦	خاص	
٠,٢٥	٢٤٣٢٤٠٤٤	٦١٣١٦	حملة	
٠,٠٣	١٢٣٨٠٧٢٤	٢٣١٨	عام	الرباطه الماليه
٠,٠١	١١٢٩٨٤٠	١٠٧	خاص	
٠,٠٣	١٣٥٢٠٥٧٤	٣١٢٥	حملة	
٠,٢٤	١٩١٥١٣١	٤٥٤٤	عام	أنشطه المراكات والتأجير وخدمات الأمتال
٠,٥٩	٢٠٨١٦٠	١٨٠٤	خاص	
٠,٢٩	٢٢٢٢٢٥١	٦٢٤٨	حملة	
٠,١	٢٦٤٧٠٩٥٤	٢٦٢٣٠	عام	أنشطه غير كامله للتوصيف
٠,١١	٨٤٢١٠٠٠	٨٩٩٩	خاص	
٠,١٠	٣٤٩٢٤٤٥٨	٣٥٢٢٩	حملة	
٠,٢٩	٢٠٠٠١٠٤٢٩	٥٨١٤٠	عام	الاجنالى العام
٠,٤٤	٦٥٦٦٦٦٤٤	١٥٦٦٠٣	خاص	
٠,٢٨	٢٦٥٦٧٧٠٦٨	٧٣٧٥٣	حملة	

\* المحافظه والنشاط الاقتصادي الغير واردة تسمى أنه لم يرد لها حالات إصابات على غير مستوى الجمهورية

جدول رقم ( ٢٢ )

معدل الإصابة موزعة طبقا للنشاط الاقتصادي والنوع بمحافظات الجمهورية لعام ٢٠٠٧  
 منشآت للتطاع العام / الأعمال العام والتطاع الخاص : ٥ عامل أكثر

محافظة القاهرة

معدل الإصابة في السنة			عدد الإصابات			عدد العمال			البيان	
									النوع	النشاط الاقتصادي والتطاع
سنة	إناث	ذكور	حثة	إناث	ذكور	حثة	إناث	ذكور		
التحن وإستغلال السعاجر										
٠,٦٤	٠,٨٢	٠,١٤	٢	١	١	٨١٧	١٢٢	٧٠٥	عام	
١,١٦	-	١,٢٨	١	-	١	٩٦	٨	٧٨	خاص	
٠,٢٣	٠,٧٧	٠,٢٦	٣	١	٢	٩١٣	١٣٠	٧٨٣	حثة	
مصاحات التحريه										
٢,٨١	٢,٧٧	٢,١١	٢٣٥٠	٢٢٣	٢١٢٣	٨١٤٣١	٤٠٦١	٧٣٣٧٠	عام	
٢,١٣	٠,٨٠	٢,١٩	٣٩٠	١	٣٨١	٢٨٣٠٠	٧٥١	١٧٥٤٦	خاص	
٢,١٧٤	٢,٩٠	٢,٧٧	٢٧٤٦	٢٢١	٢٥٢٧	٩٩٧٣١	٤٨١٥	٩٠٩١٦	حثة	
الإشابات (التنيد والبناء)										
١,٢٤	١,٤٢	١,٢٨	١٠٩٠	١٣	١٠٧٧	٤٦٩٧٢	٣٠٦٠	٨٣٩١٢	عام	
٧,٣٢	١,٤٢	٧,٤٤	١٣٦	١	١٣٥	١٨٥٧	٦٦	١٧٩١	خاص	
١,٣٨	١,٤٤	١,٤١	١٢٢٦	١٤	١٢١٢	٤٨٨٢٤	٣١٢٦	٨٤٧٠٣	حثة	
تجارة العمه والشماله وإصلاح المركبات والسبع السريه										
٠,٦٠	١,٣٨	٠,١٥	٢٥٣	٩٣	١٦٠	٤١٩٨٠	٦٧٣٣	٣٥٢٤٧	عام	
٠,٧٢	٠,٨١	٠,٧٠	٢١	٤	١٧	٢٥١١	٢٥٣	٢٤١٨	خاص	
٠,٦٦	١,٣٤	٠,٤٧	٢٧٤	٩٧	١٧٧	٤٤٨٨١	٧٢٢٦	٣٧٦٦٥	حثة	
التدقيق والنظام										
٠,٠٤	-	٠,٠٤	١	-	١	٢٦٤٩	٤٠٤	٢٢٤٤	عام	
٠,٤٨	٠,٣٦	٠,٤٠	٣٣	٢	٣١	٤٧٩٠	٣٢٩	٤١٦١	خاص	
٠,٣٢	٠,١٦	٠,٣٤	٢١	٢	٢٢	٧١٣٩	١٠٣١	٦١٠٥	حثة	
الفن والتوريه والإصلاات										
٢,٤٩	١,٥١	٢,٦٤	١١٧٦	١٢٨	١٣٣٨	٥٤٨١٧	٤٠٦٠	٥٠٧٥٧	عام	
٢,٥١	٢,١٦	٢,٩٠	٤٨	١	٤٧	٣٣٦٥	١٩٠	٣١٧٥	خاص	
٢,٤٢	١,٩١	٢,٢٤	١٧٤١	١٣٤	١٤٣٠	٦٢١٨٢	٤٢٥٠	٥٣٩٣٢	حثة	

تابع جدول رقم ( ٢٢ )

معدل الإصابة موزعة طبقا للنشاط الاقتصادي والتنوع بمحافظة البحيرة لعام ٢٠٠٧  
بمشتات لقطاع العام / الأضرار لعمم والقطاع الخاص ٥٠ عامل فأكثر

محافظة البحيرة

معدل الإصابة من السنة			عدد الإصابات			عدد العمال			النوع	النشاط الاقتصادي والقطاع
حصة	إنتا	تكرار	حصة	إنتا	تكرار	حصة	إنتا	تكرار		
٠.١٦	٠.٤٢	٠.١٢	٥٤	٢٣	٣٢	٣٢٨٨٦	٠.١٣	٢٧٦٩٣	عام	الرباطه المتاليه
٠.٢٦	-	٠.٣٨	٣	-	-	١١٥٥	٥٧	١٠٦٨	خاص	
٠.١٧	٠.٤٢	٠.١٦	٥٧	٢٣	٣٥	٣٤٠٤٤	٠.٢٥٠	٢٨٧٦٤	حصة	
٠.٦٦	٠.٤٧	٠.٦٤	٣٦	٣	٣٣	٥٤٤٧	٦٤٢	٤٩٠٥	عام	أشله العقارات والتأجير وخدمات الأمان
٠.٩٨	١.٢٩	٠.٤٥	٥	٢	٣	٥١٠	١٥٥	٣٥٥	خاص	
٠.٦٩	٠.٦٣	٠.٧٠	٤١	٤	٣٦	٥١٥٧	٧٩٧	٥١٦٠	حصة	
٠.١٤	٠.٠٩	٠.١٤	٤٤	٣	٤١	٣٠٦٢٢	٣٣٢١	٢٧٢٩١	عام	أشله غير كامله التوسيع
٠.٢٣	-	٠.٢٩	٣٤	-	٢٤	١٠٦٤٤	٢٣٦٤	٨٢٥٣	خاص	
٠.١٦	٠.٤٥	٠.٢٥	٦٨	٣	٦٥	٤١٢٣٦	٠.٦٩٢	٣٥٥٤٤	حصة	
١.٤٤	١.٣٦	١.٤٧	٥٣٠٤	٤٨٦	٤٨٦	٣٤١٦٣١	٣٥٦٠٧	٣٠٦٠٣٤	عام	حصة محافظة البحيرة
٤.٦٤	٠.٤٤	١.٦٥	٧٠٤	٢٤	٦٨٠	٤٣٥٨٤	٤٧٤٣	٣٨٤٤٥	خاص	
١.٥٧	١.٣٦	١.٥٩	٦٠٠٣	٥٠٧	٤٤٦	٣٨٥٢١٩	٤٠٣٥٠	٣٤٤٥٦٩	حصة	

تابع جدول رقم ( ٢٢ )

معدل الإصابة موزعة طبقاً للنشاط الاقتصادي والنوع بمحافظات الجمهورية لعام ٢٠٠٧  
بمشتات القطاع العام / الأصول العام والقطاع الخاص ٥٠ عامل لأكثر

محافظة الإسكندرية

معدل الإصابة في السنة			عدد الإصابات			عدد العمال			النوع	النشاط الاقتصادي والقطاع
جملة	إناث	ذكور	جملة	إناث	ذكور	جملة	إناث	ذكور		
١,٥٢	٠	١,٥٨	٤	٠	٤	٢٦٢	٤٩	٢١٣	عام	صيد الأسماك
-	-	-	-	-	-	-	-	-	خاص	
١,٥٢	٠	١,٥٨	٤	٠	٤	٢٦٢	٤٩	٢١٣	جملة	
٢,٧٠	٠	٢,٨٥	٢٦	٠	٢٦	٩٦٢	٥١	٩١١	عام	التعدين وإستغلال الحجر
٣,٥٧	٠	٣,٨٠	٢٧	٠	٢٧	٧٥٧	٤٦	٧١١	خاص	
٣,٠٨	٠	٣,٦٧	٥٣	٠	٥٣	١٧١٩	٩٧	١٦٢٢	جملة	
٢,٧٢	٣,١٩	٧,١٩	٣٢٩٤	١٨٧	٣١٠٧	٤٩٠٢٣	٥٨٥٧	٤٣١٨٦	عام	الصناعات الخفيفة
٣,٦٦	١,٨٤	٤,٠٨	٥١٤٣	١٠٨	٥٠٣٥	٣١٢٨٦	٥٨٧٩	٢٥٣٧٧	خاص	
٥,٥٣	٤,٥١	٦,٠٤	٤٤٣٧	٢٩٥	٤١٤٢	٨٠٢٩٩	١١٧٣٦	٦٨٥٦٣	جملة	
٦,٤٨	١,٣١	٨,٤١	١٤٦	٨	١٣٨	٢٢٥٣	٦١٢	١٦٤١	عام	الكهرباء والغاز . والمعادن . وإنتاج المياه الساخنة
-	-	-	-	-	-	-	-	-	خاص	
٦,٤٨	١,٣١	٨,٤١	١٤٦	٨	١٣٨	٢٢٥٣	٦١٢	١٦٤١	جملة	
١,٦٤	٠,٣٥	١,٨٩	٨٤	٣	٨١	٥١٢٨	٨٤٦	٤٢٨٢	عام	الإسكان (التشييد والبناء)
٠,٥٦	-	٠,٥٦	٤	-	٤	٧٩١	٢٣	٧٦٨	خاص	
١,٤٩	٠,٣٥	١,٦٨	٨٨	٣	٨٥	٥٩١٩	٨٦٩	٥٠٥٠	جملة	
١,٣٠	١,٢١	١,٢٨	٤٣	٨	٣٥	٣٢٩٨	٥٦٧	٢٧٣١	عام	تجارة العملة والتجربة وإصلاح المركبات وبيع السيارات
١,٢٥	-	١,٢٩	٦	-	٦	٤٩٩	٤٦	٤٥٣	خاص	
١,٣٠	١,٢١	١,٢٩	٤٩	٨	٤١	٣٧٧٧	٦١٣	٣١٦٤	جملة	

تابع جدول رقم ( ٢٢ )

معدل الإصابة موزعة طبقا للنشاط الاقتصادي والتوزيع بمحافظة الجيزة لعام ٢٠٠٧  
 منشآت القطاع العام / الأعمال العام والقطاع الخاص = ٥٠ نسل فأكثر

محافظة الأسيوط

معدل الإصابة في السنة			عدد الإصابات			عدد العمال			البيان	
جملة	إناث	ذكور	جملة	إناث	ذكور	جملة	إناث	ذكور	النوع	النشاط الاقتصادي والقطاع
-	-	-	-	-	-	-	-	-	عام	العاملين والنظام
٠,٧٩	٣,٠٣	٠,٥١	٢	١	١	٢٧٩	٢٣	٢٥٦	خاص	
١,٧٦	٢,٠٢	٠,٥١	٢	١	١	٢٧٩	٢٣	٢٥٦	جملة	
٢,٢٠	١,٢٤	٢,٣٥	١٢٩	١	١٢٨	٥٨٦٠	٤٠٩	٦٢٥١	عام	النقل والتخزين والاتصالات
٢,٤٥	١,٧٠	٢,٧٣	١٥١	٠	١٥١	٦١٧١	٤٥٧	٦٦٢٨	خاص	
٢,٣٣	١,٥٥	٢,٥٤	٢٨٠	٠	٢٨٠	١٢٠٣١	١٢٦٦	١٠٧٦٥	جملة	
٠,٠٠٤	-	٠,٠٠٤	٢	-	٢	٥٦٩٢	١٨٨	٥٨٠٤	عام	الوسيلة المائية
-	-	-	-	-	-	-	-	-	خاص	
٠,٠١٤	-	٠,٠١٤	٢	-	٢	٥٦٩٢	١٨٨	٥٨٠٤	جملة	
٠,١٥	-	٠,١٥	٥	-	٥	١٠٢٩	٤٤٦	٥٨٣	عام	أنشطة نظافة وتأجير وحدات الأعمال
-	-	-	-	-	-	-	-	-	خاص	
٠,١٤	-	٠,١٤	٥	-	٥	١٠٢٩	٤٤٦	٥٨٣	جملة	
٠,١٥	٠,٢٩	٠,١٤	٥٠	-	٥٠	١١٤٤٦	١٢٣٥	١٠٦١١	عام	أنشطة غير كلالة التوظيف
-	-	-	-	-	-	-	-	-	خاص	
٠,١٥	٠,٢٩	٠,١٤	٥٠	-	٥٠	١١٤٤٦	١٢٣٥	١٠٦١١	جملة	
٤,٤٣	١,٩٦	٤,٧٩	٣٧٨٦	٢١٢	٣٥٧٤	٨٥٤٤٣	١٠٨٧٠	٧٤٥٧٣	عام	جملة محافظة الأسيوط
٢,٣٥	١,٧٧	٢,٧١	١٢٢٢	٤١٤	٨٠٨	٣٢٧٣٢	٤٨٤	٣٢٢٤٨	خاص	
١,٠٩	١,٤٥	١,٤٥	٢٥٦٤	٧٠٨	٢٧٦٦	١٢٥٧١١	١٠٧٢٥	١٠٧٤٢٥	جملة	

تابع جدول رقم ( ٢٢ )

معدل الإصابة موزعة طبقا للنشاط الإقتصادي والنوع بمحافظة الجمهورية لعام ٢٠٠٧  
بمشتات القطاع لعام / الأعمال العام والقطاع الخاص ٥٠ عامل فأكثر

محافظة بور سعيد

معدل الإصابة في السنة			عدد الإصابات			عدد العمال			النوع	النشاط الإقتصادي والقطاع
جملة	إناث	ذكور	جملة	إناث	ذكور	جملة	إناث	ذكور		
٢,٨٩	٠	٣,٠١	٨	٠	٨	٢٧٧	١١	٢٦٦	عام	للمنجم ولإستغلال المناجم
٠	٠	٠	٠	٠	٠	٠	٠	٠	خاص	
٢,٨٩	٠	٣,٠١	٨	٠	٨	٢٧٧	١١	٢٦٦	جملة	
٢,٣٨	٣,٣٦	٢,٣٢	٤٥	٤	٤١	١,٨٩٠	١١٩	١,٧٧١	عام	الصناعات التحويلية
٠,١٩	٠	٠,١٩	١	٠	١	٥٢٤	٢	٥٢٢	خاص	
١,٩١	٣,٣٦	١,٨٣	٤٦	٤	٤٢	٢,٤١٤	١٢١	٢,٢٩٣	جملة	
٠,٦٦	١,٠٣	٠,٥٨	٢٣	٣	٢٠	٣٧٣٨	٢٩٢	٣,٤٤٦	عام	التق والتخزين والإتصالات
٠	٠	٠	٠	٠	٠	٠	٠	٠	خاص	
٠,٦٦	١,٠٣	٠,٥٨	٢٣	٣	٢٠	٣٧٣٨	٢٩٢	٣,٤٤٦	جملة	
١,٢٩	١,٦٦	١,٢٦	٦٦	٧	٦٩	٥٩٠٥	٤٢٢	٥,٤٨٣	عام	جملة محافظة بور سعيد
٠,٦٩	٠	٠,٦٩	١	٠	١	٥٢٤	٢	٥٢٢	خاص	
١,٢٠	١,٦٥	١,٢٧	٦٧	٧	٧٠	٦,٤٢٩	٤٢٤	٦,٠٠٥	جملة	

تابع جدول رقم ( ٢٢ )

معدل الإصابة موزعة طبقا للنشاط الاقتصادي والقطاع بمحافظة الجمهورية لعام ٢٠٠٧  
بمشاركت القطاع العام / الأعمال العام والقطاع الخاص ٥٠ عامل فأكثر

محافظة السويس

معدل الإصابة في المائة			عدد الإصابات			عدد العمال			النوع	النشاط الاقتصادي والقطاع
عملة	إناث	ذكور	عملة	إناث	ذكور	عملة	إناث	ذكور		
٢,٧٤	-	٢,٩٠	١٥٠	-	١٥٠	٥٤٨٢	٣١٨	٥١٦٤	عام	الصناعات التحويلية
٠,٩٤	١,٤٩	٠,٨٢	٦٠	١٥	١٥	٦٤١٧	١٠١٠	٥٤٠٧	خاص	
١,٧٦	١,١٢	١,٨٤	٢١٠	١٥	١٩٥	١١٨٩٩	١٣٢٨	١٠٥٧١	عملة	
٥,٢٠	-	٥,٢١	٥	-	٥	٩٨	٢	٩٦	عام	النقل والتخزين والاتصالات
١,٧٧	-	١,٨٦	١٨	-	١٩	١٠٧٢	٥٣	١٠١٩	خاص	
٢,٠٥	-	٢,١٥	٢٤	-	٢٤	١١٧٠	٥٥	١١١٥	عملة	
٢,٧٨	-	٢,٩٤	١٥٥	-	١٥٥	٥٥٨٠	٣٢٠	٥٢٦٠	عام	عملة محافظة السويس
١,٠٥	١,٤١	١	٧٩	١٥	٦٤	٧٤٨٩	١٠٦٣	٦٤٢٦	خاص	
١,٧٩	١,٠٨	١,٨٧	٢٣٥	١٥	٢٢٠	١٣٠٥٩	١٣٨٢	١١٦٧٦	عملة	





تابع جدول رقم ( ٢٦ )

معدل الإصابة موزعة طبقا للنشاط الإقتصادي والتروع بمحافظات الجسورية لعام ٢٠٠٧  
 بمنشآت القطاع العام / الأعمال العام والقطاع الخاص ٥٠ عامل فأكثر

محافظة النجف

معدل الإصابة من المائة			عدد الإصابات			عدد العمال			النوع	النشاط الإقتصادي والقطاع
جملة	إناث	ذكور	جملة	إناث	ذكور	جملة	إناث	ذكور		
١,٨٦	١,٠٤	٢,٠٣	١٨٨	١٨	١٧٠	١٠٠٩٤	١٧٢٤	٨٣٧٠	عام	الصناعات التحويلية
١,٠٦	٠,٥٨	١,١٠	٢٩	١	٢٨	٢٧٢٦	١٨٣	٢٥٤٣	خاص	
١,٦٩	١	١,٨٦	٢١٧	١٩	١٩٨	١٢٨٢٠	١٩٠٧	١٠٩١٣	جملة	
٠,٢٨	٠,٠٧	٠,٤٤	٩	٢	٨	٣٢١٠	١٣٩٠	١٨٢٠	عام	الكهرباء والغاز، والبخار، والحرارة، وإمدادات المياه الساخنة
٠	٠	٠	٠	٠	٠	٠	٠	٠	خاص	
٠,٢٨	٠,٠٧	٠,٤٤	٩	٢	٨	٣٢١٠	١٣٩٠	١٨٢٠	جملة	
٠	٠	٠	٠	٠	٠	٠	٠	٠	عام	الإنشاءات (تشديد البناء)
٠,٣٨	٠,٤١	٠,٣٨	١٦	١	١٥	٤٢٠٠	٢٤٦	٣٩٥٩	خاص	
٠,٣٨	٠,٤١	٠,٣٨	١٦	١	١٥	٤٢٠٠	٢٤٦	٣٩٥٩	جملة	
٠,٠٥	٠	٠,٠٦	١	٠	١	٢١٥٦	٥٧٠	١٥٨٦	عام	الوساطة المالية
٠	٠	٠	٠	٠	٠	٠	٠	٠	خاص	
٠,٠٥	٠	٠,٠٦	١	٠	١	٢١٥٦	٥٧٠	١٥٨٦	جملة	
٠,٢٦	٠	٠,٣٨	٢	٠	٢	٧٨٤	١٦٠	٥٢٤	عام	لنقله عبر كامله التوسيع
١,٥١	٠	١,٥٦	٤١	٠	٤١	٧٩١٣	٨٢٢	٧٠٩١	خاص	
١,٤٨	٠	١,٥٥	٤٢	٠	٤٢	٨٦١٧	١٠٨٢	٧٦١٥	جملة	
١,٢٣	٠,٤٨	١,٤٧	٢٠٠	١١	١٨٩	١٦٢٤٤	٣٩٤٤	١٢٣٠٠	عام	جملة محافظة النجف
٠,٥٧	٠,١٦	٠,٦١	٨٥	٢	٨٣	١٤٨٤٤	١٢٥١	١٣٥٩٣	خاص	
٠,٥٢	٠,١٥	١,٠٢	٢٨٤	٢١	٢٦٤	٣١٠٨٨	٤١٩٥	٢٥٨٩٣	جملة	

- ٢٠٢٠ -

تابع جدول رقم ( ٢٢ )

معدل الإصابة موزعة طبقا لتنشيط الاقتصادى والتوج بمحافظات الجمهورية لعام ٢٠٠٧  
بمشتات القطاع العام / الأعمال العام والقطاع الخاص \* ١٠ عامل فأكثر

محافظة الشرقية

معدل الإصابة في السنة			عدد الإصابات			عدد العمال			البيان	
حصة	إناث	ذكور	حصة	إناث	ذكور	حصة	إناث	ذكور	التوج	تنشيط الاقتصادى والقطاع
٣,١٨	١,١٨	٣,٥٠	٨١	٥	٨٤	٢٧١٥	٣٩٢	٢٤,٣	عام	الصناعات التحويلية
٥,٨٤	٥,٠٣	١,٠٣	٢٨١	١	١٩٠	٢٢٤٧٤	٢٩٩٢	١٨٤٨٢	خاص	
١,١٦	٨,١٤	١,٣١	٢٨٠	٦	٢٧٤	٢٥٢٣٩	٤٣٨٤	٢٠,٨٨٥	حصة	
٠,٠٣	٠	٠,٠٣	١	٠	١	٤١١٣	٢٨٢	٣,٨٣١	عام	الكهرباء والمنازل ، والتخزين ، وإمدادات المياه الساخنة
٠	٠	٠	١	١	٠	٠	٠	٠	خاص	
٠,٠٢	٠	٠,٠٣	١	١	١	٤١١٣	٢٨٢	٣,٨٣١	حصة	
١,٣٠	٠,٧٤	١,٣٦	٥١	٥	٥٤	١٦٠٨	٦٧٤	٦,٢٢٤	عام	حصة محافظة الشرقية
٠,٨٥	٠,٠٣	١,٠٣	٤٩١	١	١٩٠	٢٢٤٧٤	٢٩٩٢	١٨٤٨٢	خاص	
٠,١٦	٠,١٣	١,١٦	٢٨١	٦	٢٧٤	٢٥٢٣٩	٤٣٨٤	٢٠,٨٨٥	حصة	

٢٠٠٧

تابع جدول رقم ( ٢٢ )

معدل الإصابة موزعة طبقاً لنشاط الاقتصاد والتوزيع بمحافظات الجمهورية لعام ٢٠٠٧.  
بمشتات القطاع العام / الأضلاع العام والقطاع الخاص. ٥٠ عاملاً فأكثر

محافظة القنوبية

معدل الإصابة في الصناعة			عدد الإصابات			عدد العمال			النوع	
جملة	إناث	ذكور	جملة	إناث	ذكور	جملة	إناث	ذكور	النوع	نشاط الاقتصاد والقطاع
٣,٢٢	١,٥١	١,٧١	٨٢٢	٥١	٧٧١	١٥٨٢٨	٢٢٦٩	١٣٥٥٩	عام	الصناعات التحويلية
١,١٢	٠,٩٢	١,١٦	٤٦٢	٥١	٤٠٧	٤١٠٢٧	٥٩١٨	٣٥٠٧٩	خاص	
١,٩٤	١,٣٦	١,٥٥	١٣٤٥	١١٢	١٢٣٣	٦٦٨٥٥	٨٢١٧	٥٨٦٣٨	جملة	
١,٠٦	٠,٩٧	١,١١	٢٩	٢	٢٧	٢٧٢٤	٢٩٨	٢٤٢٦	عام	التقنية والتغذية والإتصالات
٠	٠	٠	٠	٠	٠	٠	٠	٠	خاص	
١,٠٦	٠,٩٧	١,١١	٢٩	٢	٢٧	٢٧٢٤	٢٩٨	٢٤٢٦	جملة	
٣,٠٦	١,٣٠	١,٥٩	٨١٢	٥١	٧٦١	١٥٨٢٨	٢٢٦٩	١٣٥٥٩	عام	جملة محافظة القنوبية
١,١٢	٠,٩٢	١,١٦	٤٦٢	٥١	٤٠٧	٤١٠٢٧	٥٩١٨	٣٥٠٧٩	خاص	
١,٩٠	١,٣٤	١,٥٨	١٣٤٥	١١٤	١٢٣٠	٦٦٨٥٧	٨٥١٥	٥٦١٧٢	جملة	

تابع جدول رقم ( ٢٢ )

محل الإصابة موزعة طبقاً للنشاط الاقتصادي والنوع بمحافظة الجيزة - ٢٠٠٧  
بمشتات القطاع العام / الأعمار العام والقطاع الخاص ٥٠ عامل وأكثر

محافظة كفر الشيخ

محل الإصابة في السنة			عدد الإصابات			عدد المعن			النوع		النشاط الاقتصادي والقطاع
حصة	إناث	ذكور	حصة	إناث	ذكور	حصة	إناث	ذكور	النوع		
٠	٠	٠	٠	٠	٠	٠	٠	٠	عام	الصناعات التحويلية	
٠,٤٩	٠	٠,٥٩	٣	-	٣	٦,٧	٨٢	٥٢٥	خاص		
٠,٤٩	٠	٠,٥٩	٣	-	٣	٦,٧	٨٢	٥٢٥	حصة		
٠,٤٨	٠	٠,٥٢	٤	٠	٤	٨٤٠	٧٥	٧٦٢	عام	الكهرباء والمعادن - والخارج - وإنتاجات المياه الساخنة	
-	٠	-	-	-	-	-	-	-	خاص		
٠,٤٨	٠	٠,٥٢	٤	-	٤	٨٤٠	٧٥	٧٦٢	حصة		
٠,٤٨	٠	٠,٥٢	٤	-	٤	٨٤٠	٧٥	٧٦٢	عام	حصة محافظة كفر الشيخ	
٠,٤٩	٠	٠,٥٧	٣	٠	٣	٦,٧	٨٢	٥٢٥	خاص		
٠,٤٨	٠	٠,٥٢	٧	-	٧	١٤٤٧	١٥٧	١٦٠٠	حصة		

تابع جدول رقم ( ٢٢ )

معدل الإصابة موزعة طبقاً للنشاط الاقتصادي والتوزيع بمحافظات الجمهورية لعام ٢٠٠٧  
بمشتات القطاع العام / الأعمال العام والقطاع الخاص = ٥٠ عامل فأكثر

محافظة الغربية

معدل الإصابة في السنة			عدد الإصابات			عدد العمال			النوع	النشاط الاقتصادي والقطاع
سنة	إناث	ذكور	سنة	إناث	ذكور	سنة	إناث	ذكور		
٧,٢٢	٢,٢٢	٧,٨٦	٢٥٥٧	١٥٥	٢٤٠٢	٢٥٢٣٧	٤٨٠٦	٢٠,٥٥٧	عام	المصانع للتعمير
١,٢٧	.	١,٢٨	٢٤	.	٢٤	١٨٨٦	١٤٢	١٧٤٢	خاص	
٦,٩٥	٢,١٢	٧,٥٨	٢٥٣٣	١٥٥	٢٣٧٨	٢٧٣٥١	٤٦٤٨	٢٢٢١٥	سنة	
٠,٢١	٠,٠٢	٠,٢٣	٢١	٢	٢٠	١٠,٢٢٢	٤٢٠٤	٦١٢٤	عام	أنشطة غير كاملة التوظيف
.	.	.	.	.	.	.	.	.	خاص	
٠,٢٢	٠,٠٢	٠,٢٣	٢١	٢	٢٠	١٠,٢٢٢	٤٢٠٤	٦١٢٤	سنة	
٥,٦٥	١,٧٥	٦,٦٠	٢٥٧٤	١٥٦	٢٤١٨	٤٥٥٩٦	٥١١٠	٢٦٦٤٦	عام	جملة محافظة الغربية
١,٢٧	.	١,٢٨	٢٤	.	٢٤	١٨٨٦	١٤٢	١٧٤٢	خاص	
٥,٤٨	١,٧٢	٦,٢٦	٢٥٥٠	١٥٦	٢٣٩٤	٤٧٤١٠	٤٠٥٢	٢٤٩٠٤	سنة	

تابع جدول رقم (٢٢)

معدل الإصابتة موزعة طبقا للنشاط الاقتصادي والتوزيع بمحافظة المنيا بعام ٢٠٠٧  
بمستويات القطاع العام / الأعمال العام والقطاع الخاص ٥٠ جدول فائتر

محافظة بور سعيد

معدل الإصابتة من السنة			عدد الإصابات			عدد العمال			النوع	
سنة	إناث	ذكور	سنة	إناث	ذكور	سنة	إناث	ذكور	القطاع	التشغيل الاقتصادي والقطاع
٢٠٠٦	٠	٢٠١	٨	٠	٨	١٧٧	٨١	٢٦٦	عام	التصنيع وإستغلال المناجم
٠	٠	٠	٠	٠	٠	٠	٠	٠	خاص	
٢٠٠٦	٠	٢٠١	٨	٠	٨	١٧٧	٨١	٢٦٦	سنة	
٢٠٢٨	٢٠٢٦	٢٠٢٢	٤٥	٤	٤١	١٨١٠	١١٩	١٧٧١	عام	الصناعات التحويلية
٠١٩	٠	٠١٩	١	٠	١	٥٢٤	٢	٥٢٢	خاص	
١٠٩١	٢٠٢١	١٠٨٢	٤٦	٤	٤٢	٢١١٤	١٢١	٢٢٣٥	سنة	
٠٠٩٢	١٠٠٢	٠٠٨٥	٢٥	٣	٢٢	٢٧٢٨	٢٩٢	٢٤٣٦	عام	التجارة والتخزين والإتصالات
٠	٠	٠	٠	٠	٠	٠	٠	٠	خاص	
٠٠٩٢	١٠٠٢	٠٠٨٥	٢٥	٣	٢٢	٢٧٢٨	٢٩٢	٢٤٣٦	سنة	
١٠٩١	١٠٢٦	١٠٢٦	٧٦	٧	٦٩	٥٩١٤	٤٢٢	٥٤٩٢	عام	سنة محافظة بور سعيد
٠٠٩١	٠	٠٠١٩	١	٠	١	٥٢٤	٢	٥٢٢	خاص	
١٠٩١	١٠٠٢	١٠٨٥	٢٥	٣	٢٢	٢٧٢٨	٢٩٢	٢٤٣٦	سنة	

تابع جدول رقم ( ٢٢ )

معدل الإصابة مؤرخة طبقا للنشاط الاقتصادي والنوع بمحافظات الجمهورية لعام ٢٠٠٧  
بمشتات القطاع العام / الأصل العام والقطاع الخاص ٥٠ ناسل فأكثر

محافظة البحيرة

معدل الإصابة لمى الحالة			عدد الإصابات			عدد العمال			النوع	النشاط الاقتصادي والقطاع
جملة	إناث	ذكور	جملة	إناث	ذكور	جملة	إناث	ذكور		
٢,٢٥	١,٤٥	٢,٥١	٦٥٢	٢٢	٦٢٠	١٩٥٠٥	١٥٨١	١٧٩٢٤	عام	المساحات الخريفية
٢,٦٧	.	٢,٦٧	٣	.	٣	٤٥	.	٤٥	خاص	
٢,٢٦	١,٤٥	٢,٥٢	٦٥٦	٢٢	٦٣٤	١٩٥٥٠	١٥٨١	١٧٩٦٩	جملة	
٢,٦٦	٠,٦٩	٤,٤٠	٤٥	١	٤٤	٦٩١	١٤٥	٥٤٦	عام	للجرباء، والفار، والخنزير، وإمدادات المياه السطحية
.	.	.	.	.	.	.	.	.	خاص	
٢,٦٦	٠,٦٩	٤,٤٠	٤٥	١	٤٤	٦٩١	١٤٥	٥٤٦	جملة	
.	.	.	.	.	.	.	.	.	عام	لنقله عبر كالملة التوسيد
٠,٣٤	.	٠,٣٧	٢٤	.	٢٤	٧١١٤	٧٠٤	٦٤١٠	خاص	
٠,٣٤	.	٠,٣٧	٢٤	.	٢٤	٧١١٤	٧٠٤	٦٤١٠	جملة	
٢,٢٦	١,٢٩	٢,٥٤	٦٧٨	٢٤	٦٥٤	٢٠١٨٤	١٧٢٦	١٨٤٧٠	عام	جملة محافظة البحيرة
١,٢٨	.	١,٤٢	٢٧	.	٢٧	٧١٥٩	٧٠٤	٦٤٥٥	خاص	
٢,٥٨	١,٢٩	٢,٧٢	٧٠٥	٢٤	٦٨١	٢٠٢٥٥	١٧٣٠	٢٤٩٢٥	جملة	

تابع جدول رقم (١٦)

معدل الإصابة موزعة طبقا لنشاط الاقتصاد والنوع بمحافظات جمهورية لعام ٢٠٠٧  
 منشآت القطاع العام / الأصل العام والقطاع الخاص ٥٠ عامل وأكثر

محافظة الإسكندرية

معدل الإصابة في السنة			عدد الإصابات			عدد العمال			النوع	
عملة	إنت	تكرر	عملة	إنت	تكرر	عملة	إنت	تكرر	النوع	النشاط الاقتصادي والقطاع
٢,٦١	٢,٨٦	٢,١٧	٢٨	٢	٢٦	١٢٦١	٧٠	٢١٩٩	عم	الصناعات التحويلية
٠,٢٨	٠,٠٩	٠,٥٠	١٨	-	١١	٢٢٩٤	٢٤٩٠	٢٨٠٤	خاص	
٠,٦٦	٠,١٢	-	١٣	-	١٠	٦٥٢٢	٢٥٦٠	٤٠٠٢	عملة	
١,٦٧	١,٢٤	١,٧١	٢٤	٢	٢٢	٢٠٢٤	١٦٦	١,٨٧٢	عم	الإشادات (التشييد والتعمير)
-	-	-	-	-	-	-	-	-	خاص	
١,٦٧	١,٢٤	١,٧١	٢٤	٢	٢٢	٢٠٢٤	١٦٦	١,٨٧٢	عملة	
-	-	-	-	-	-	-	-	-	عم	قطاع غير كنالة الترميم
٠,١٢	-	٠,١٢	٣	-	٣	٢٥٢١	١٦٢	٢٢٧٦	خاص	
٠,١٧	-	٠,١٢	٣	-	٣	٢٥٢١	١٦٢	٢٢٧٦	عملة	
١,٨٨	١,٧٢	١,٨٩	٦٢	١	٦١	٢٢٠٢	٢٢١	٢٠٧٢	عم	عملة محافظة الإسكندرية
٠,٢٢	٠,١٤	٠,٢٢	١٨	١	١٧	٧٤٢٢	٢٦٤٢	٥١٤٠	خاص	
٠,٧٢	٠,١٧	٠,٩١	٥٠	٢	٤٨	٢١١٢٦	٢٨٨٤	٨٢٥٢	عملة	

- ٢٠٩ -



تابع جدول رقم (٢١)

معدل الإصابة مؤرخة طبقا للشاهد الاقتصادي والنوع بمخالفات العمودية لعام ٢٠٠٧  
 بعشيرة القطاع العام / الأعداد العام والقطاع الخاص ٥٠ عامل فأكثر

محافظة الجيزة

معدل الإصابة في امثلة			عدد الإصابات			عدد العمال			النوع	
حصة	إناث	ذكور	حصة	إناث	ذكور	حصة	إناث	ذكور	النوع	النشاط الاقتصادي والقطاع
٢,٩٩	١,١٤	٢,٩٠	١٢٢٧	٩١٤	١١٣٣	٢١١٤٤	١٥٦٠	٢١,٠٨١	عام	الصناعات التحويلية
٢,٥٠	٠,٣٠	٢,٥٧	٥٢٠	٠	٣١٧	١٢٨١٥	٩٥١	١١,٨٩١	خاص	
٢,٥٨	٣,٣٣	٢,٨٤	١,٥٦٧	١١٧	١,٤٥٠	٥١١٥٩	٢,٥١٤	٥,٩٤٥	حصة	
١,٣٢	٣,٤٥	١,٣٣	٢٧	٠	٤٤	٢,٤٢٥	٨٧	١,٤٥٨	عام	الإتصالات (تلكب وخدمات)
٣,٥٥	٠,١٨	٣,٨٨	٥١٤	١	٢١٧	٦١٢٤	٥٤٢	٥,٥٩٩	خاص	
٢,٧٩	٠,٦٤	٢,٧٩	٢٤٥	٤	٢٤١	٨١٨٦	٦٢٩	٧,٥٥٧	حصة	
٠	٠	٠	٠	٠	٠	٠	٠	٠	عام	تجارة الجملة والتجزئة وإصلاح المركبات والسلع المنزلية
٠,٤٤	٠	٠,٧٠	٥	٠	٥	١,٢٠٠	٣٠٥	٧١٥	خاص	
١,٤٤	٠	٠,٨٥	٥	٠	٥	١,٥٢٠	٣٠٥	٧١٥	حصة	
٠,٢٢	٠,٤٣	٠,٢٢	٠	٠	٠	٧٥٣	٧٠	٦٩٣	عام	الخدمات والمطاعم
١,٠١	٠,٥٠	١,٠١	١٠	٠	١٠	٩٨٧	١٤٣	٨٤٤	خاص	
٠,٩٧	٠,٩٤	٠,٩٤	١٧	٢	١٥	١٧٥٤	٢١٣	١,٥٢٧	حصة	
٣,٢٤	٠	٣,٢٤	٣١	٠	٣١	٩٤٦	٢٤	٩٢٢	عام	النقل والتخزين والاتصالات
٠	٠	٠	٠	٠	٠	٠	٠	٠	خاص	
٣,٢٥	٠	٣,٢٥	٣١	٠	٣١	٩٤٦	٢٤	٩٢٢	حصة	
٠,٢٥	٠	٠,٥٥	٤	٠	٥	١١٢٧	٢٦١	٨٥٦	عام	الزراعة والتربية
٠,١٢	٠	٠,١٣	٣	٠	٣	٢٨٧٨	٥٤٤	٢٣٣٤	خاص	
٠,٢٠	٠	٠,٥٥	٤	٠	٤	٣٩٤٥	٨٠٥	٣١٤٠	حصة	

تابع جدول رقم ( ٢٢ )

معنل الإصابة مؤزعة طبقا للنشاط الإقتصادى والنوع بمحافظات الجمهورية لعام ٢٠٠٧  
بمؤسسات القطاع العام / الأعمال العام والقطاع الخاص ٥٠ عامل فأكثر

محافظة الجيزة

معنل الإصابة لمى السنة			عدد الإصابات			عدد العمال			البيان	
حمنة	إناث	لكور	حمنة	إناث	لكور	حمنة	إناث	لكور	النوع	النشاط الإقتصادى والقطاع
٠	٠	٠	٠	٠	٠	٠	٠	٠	عام	أنشطه المغيرات والشاير وخدمات الأعمال
١,٣٠	٠	١,٣٣	٣	٠	٣	٢٣٠	٥	٢٢٥	خاص	
١,٣٠	٠	١,٣٣	٣	٠	٣	٢٣٠	٥	٢٢٥	حمنة	
٠,١١	٠,٢٥	٠,١	١٢	٣	١٠	١١٠٩١	٧٩١	١٠٣٠٠	عام	أنشطه غير كاملة الوصف
٠	٠	٠	٠	٠	٠	٠	٠	٠	خاص	
٠,١١	٠,٢٥	٠,١	١٢	٣	١٠	١١٠٩١	٧٩١	١٠٣٠٠	حمنة	
٢,٣١	٣,١٦	٢,٢٥	١٢٢٩	١٢٠	١٢٠٥	٥٧٦٠٦	٣٧٩٣	٥٣٨١٣	عام	حمنة محافظة الجيزة
٢,٣٢	٠,٣٠	٢,٥٧	٥٥٤	٥	٥٥٤	٢٤٠٧١	٢٤٤٣	٢١٥٧٨	خاص	
٢,٣١	١,٩٩	٢,٢٤	١٨٨٨	١٢٥	١١٦٣	٥١٦٣٧	٢٢٨٦	٧٥٣٤١	حمنة	

تابع جدول رقم ( ٢٢ )

معدل الإصابة موزعة طبقا للنشاط الاقتصادي والتوزيع بمحافظات الجمهورية لعام ٢٠٠٧  
بمشتات القطاع العام / الأعمال العام والقطاع الخاص ٥٠ عامل بأكثر

محافظة بني سويف

معدل الإصابة في التامة			عدد الإصابات			عدد العمال			النوع	النشاط الاقتصادي والقطاع
حصة	إناث	ذكور	حصة	إناث	ذكور	حصة	إناث	ذكور		
٠	٠	٠	٠	٠	٠	٠	٠	٠	عام	الصناعات التحويلية
٠,٣٢	٠,٥٩	٠	١	١	٠	٣١٠	١٧٠	١٤٠	خاص	
٠,٣٢	٠,٥٩	٠	١	١	٠	٣١٠	١٧٠	١٤٠	حصة	
٠,١٧	٠	٠,٢١	٢	٢	٢	١١٥٩	١٩٠	٩٦٩	عام	الوساطة المالية
٠	٠	٠	٠	٠	٠	٠	٠	٠	خاص	
٠,١٧	٠	٠,٢١	٢	٠	٢	١١٥٩	١٩٠	٩٦٩	حصة	
٠,١٧	٠	٠,٢١	٢	٠	٢	١١٥٩	١٩٠	٩٦٩	عام	حصة محافظة بني سويف
٠,٣٢	٠,٥٩	٠	١	١	٠	٣١٠	١٧٠	١٤٠	خاص	
٠,٦٠	٠,٦٨	٠,١٨	٣	١	٢	١٤٦٩	٣٦٠	١١٠٩	حصة	

تابع جدول رقم ( ٢٢ )

معدل الإصابة موزعة طبقا للنشاط الاقتصادي والنوع بمحافظات الجمهورية لعام ٢٠٠٧  
بمشاركت القطاع العام / الأضرار العام، القطاع الخاص ٣٠ عامل فأكتر

محافظة القويس

معدل الإصابة لكل الحالة		عدد الإصابات			عدد العمال			النسبة	
حالة	إناث	ذكور	حالة	إناث	ذكور	حالة	إناث	ذكور	النوع
٧,٩٢	٠	٧,٩٦	٦٥	٠	٦٥	٨٢٠	٣	٨١٧	عام
٠	٠	٠	٠	٠	٠	٠	٠	٠	خاص
٧,٩٢	٠	٧,٩٦	٦٥	٠	٦٥	٨٢٠	٣	٨١٧	حالة
٧,٩٢	٠	٧,٩٦	٦٥	٠	٦٥	٨٢٠	٣	٨١٧	عام
٠	٠	٠	٠	٠	٠	٠	٠	٠	خاص
٧,٩٢	٠	٧,٩٦	٦٥	٠	٦٥	٨٢٠	٣	٨١٧	حالة

تابع جدول رقم ( ٢٢ )

معدل الإصابة موزعة طبقا للنشاط الإقتصادي والتنوع بمحافظات الجمهورية لعام ٢٠٠٧  
بمؤسسات القطاع العام / الأعمال العام والقطاع الخاص ٥٠ عامل فأكثر

محافظة المنيا

معدل الإصابة في المائة			عدد الإصابات			عدد العمال			البيان	
جملة	إناث	ذكور	جملة	إناث	ذكور	جملة	إناث	ذكور	النوع	النشاط الإقتصادي والقطاع
١,٢٤	-	١,٢٤	٧٢	-	٧٢	٥٨١٥	١٠	٥٨٠٥	عام	الصناعات التحويلية
٢,١٠	٥,٢٦	١,٩٢	٨	١	٧	٣٨١	١٩	٣٦٢	خاص	
١,٢٩	٣,٤٥	١,٢٨	٨٠	١	٧٩	٦١٩٦	٢٩	٦١٦٧	جملة	
٢	٠	٢	٣	٠	٣	١٥٠	٠	١٥٠	عام	الكهرباء والغاز - والمخار - وأبواب المياه الساخنة
٠	٠	٠	٠	٠	٠	٠	٠	٠	خاص	
٢	٠	٢	٣	٠	٣	١٥٠	٠	١٥٠	جملة	
٠	٠	٠	٠	٠	٠	٠	٠	٠	عام	التفاني والمطاعم
١,٧٥	٠	٢,١٣	١	٠	١	٥٧	١٠	٤٧	خاص	
١,٧٥	٠	٢,١٣	١	٠	١	٥٧	١٠	٤٧	جملة	
٠,٣٠	٠	٠,٣٢	٢٧	٠	٢٧	٨٩٨٥	٥٧٧	٨٤٠٨	عام	أنشطة غير كاملة التوصيف
٠	٠	٠	٠	٠	٠	٠	٠	٠	خاص	
٠,٣٠	٠	٠,٣٢	٢٧	٠	٢٧	٨٩٨٥	٥٧٧	٨٤٠٨	جملة	
٠,٦٨	٠	٠,٧١	١٠٢	٠	١٠٢	١٤٩٥٠	٥٨٧	١٤٣٦٣	عام	جملة محافظة المنيا
٢,٠٥	٣,٤٥	١,٩٦	٩	١	٨	٤٣٨	٢٤	٤١٩	خاص	
٠,٧٢	٠,١٦	٠,٧٤	١١١	١	١١٠	١٥٣٨٨	٦١٦	١٤٧٧٢	جملة	

تابع جدول رقم ( ٢٢ )

معدل الإصابة موزعة طبقا للنشاط الاقتصادي والنوع بمحافظة الجمهورية لعام ٢٠٠٧  
بمئات القطاع العام / الأخصائى العلم والقطاع الخاص ٥٠ عامل فأكثر

محافظة أسوط

معدل الإصابة فى المائة			عدد الإصابات			عدد العمال			البيان	
									نوع	التشغيل الاقتصادى والقطاع
جملة	إناث	ذكور	جملة	إناث	ذكور	جملة	إناث	ذكور		
٠,٦٢	١,٦٢	٠,٤٣	١٢	٥	٧	١٩٣٤	٣٠٩	١٦٢٥	علم	الصناعات التحويلية
٠	٠	٠	٠	٠	٠	٠	-	٠	خاص	
٠,٦٢	١,٦٢	٠,٤٣	١٢	٥	٧	١٩٣٤	٣٠٩	١٦٢٥	جملة	
٠,٦٢	١,٦٢	٠,٤٣	١٢	٥	٧	١٩٣٤	٣٠٩	١٦٢٥	علم	جملة محافظة أسوط
٠	٠	٠	٠	٠	٠	٠	-	٠	خاص	
٠,٦٢	١,٦٢	٠,٤٣	١٢	٥	٧	١٩٣٤	٣٠٩	١٦٢٥	جملة	

تابع جدول رقم ( ٢٢ )

معدل الإصابة موزعة طبقاً للنشاط الإقتصادي والتوزيع بمحافظة الجمهورية لعام ٢٠٠٧  
بمؤسسات القطاع العام / الأعمال العام والقطاع الخاص ٥٠ عامل فأكثر

محافظة سوهاج

معدل الإصابة في المائة			عدد الإصابات			عدد العمال			البيان	
حصة	إناث	ذكور	حصة	إناث	ذكور	حصة	إناث	ذكور	النوع	النشاط الإقتصادي والقطاع
٢,٥٢	٠	٢,٥٦	٥١	٠	٥١	٢,٢١	٢٩	١٩٩٢	عام	الصناعات التحويلية
٠,٢٦	٠	٠,٢٦	١	٠	١	٣٨٨	٧	٣٨١	خاص	
٢,٢٦	٠	٢,٣٠	٥٢	٠	٥٢	٢٤٠٩	٣٦	٢٣٧٣	حصة	
٢,٥٢	٠	٢,٥٦	٥١	٠	٥١	٢,٢١	٢٩	١٩٩٢	عام	حصة محافظة سوهاج
٠,٢٦	٠	٠,٢٦	١	٠	١	٣٨٨	٧	٣٨١	خاص	
٢,٢٦	٠	٢,٣٠	٥٢	٠	٥٢	٢٤٠٩	٣٦	٢٣٧٣	حصة	

تابع جدول رقم ( ٢٢ )

معدل الإصابة موزعة طبقا للنشاط الإقتصادي والنوع بمحافظات الجمهورية لعام ٢٠٠٧  
بمشارب القطاع العام / الأعمال العام والقطاع الخاص ٥٠ عامل لمأكنر

محافظة قا

معدل الإصابة من المأنة			معد الإصابة			معد المأل			النوع	
مأنة	إأنا	أكور	مأنة	إأنا	أكور	مأنة	إأنا	أكور	النوع	النشاط الإأناى والقطاع
٣,٢١	٤	٣,١٩	٤٠٠	٩	٣٩١	١٢٤٦٨	٢٢٤	١٢٢٤٣	أام	الصناعات الأعموبله
١,٩٠	٠	١,٩١	٢٧	٠	٢٧	١٤٢٤	١٠	١٤١٤	أاأنا	
٣,٠٧	٣,٨٣	٣,٠٦	٤٢٧	٩	٤١٨	١٣٨٩٢	٢٣٤	١٣٦٥٧	مأنة	
٣,٢١	٤	٣,١٩	٤٠٠	٩	٣٩١	١٢٤٦٨	٢٢٤	١٢٢٤٣	أام	مأنة محافظة قا
١,٩٠	٠	١,٩١	٢٧	٠	٢٧	١٤٢٤	١٠	١٤١٤	أاأنا	
٣,٠٧	٣,٨٣	٣,٠٦	٤٢٧	٩	٤١٨	١٣٨٩٢	٢٣٤	١٣٦٥٧	مأنة	



تابع جدول رقم ( ٢٢ )

معدل الإصابة موزعة طبقا لنشاطات الاقتصادى والنوع بمحافظات الجمهورية لعام ٢٠٠٧  
بمشتات القطاع العام / الأعمال العام والقطاع الخاص ٥٠ جدول لأكثر

محافظة أسوان

معدل الإصابة فى السنة			عدد الإصابات			عدد العمال			النوع	
حصة	إناث	ذكور	حصة	إناث	ذكور	حصة	إناث	ذكور	القطاع	النشاط الإقتصادى والقطاع
١١,٧٤	٠	١١,٧٦	٢٢	٠	٢٢	١٨٨	٠	١٨٧	عام	التنمين وإستغلال المعاصر
٠	٠	٠	٠	٠	٠	٠	٠	٠	خاص	
١١,٧٤	٠	١١,٧٦	٢٢	٠	٢٢	١٨٨	٠	١٨٧	حصة	
٤,٨٣	٠	٨,٠٢	٢٠٠	٠	٢٠٠	٤١٤١	١٦٤٧	٢٤٩٤	عام	الصناعات التحويلية
٠	٠	٠	٠	٠	٠	٠	٠	٠	خاص	
٤,٨٣	٠	٨,٠٢	٢٠٠	٠	٢٠٠	٤١٤١	١٦٤٧	٢٤٩٤	حصة	
٠,٢٠	٠	٠,٢١	٦	٠	٦	٣٠٦٣	١٤٥	٢٩١٨	عام	لكهرباء والدوائر ، والنقل ، وإمدادات المياه المناعه
٠	٠	٠	٠	٠	٠	٠	٠	٠	خاص	
٠,٢٠	٠	٠,٢١	٦	٠	٦	٣٠٦٣	١٤٥	٢٩١٨	حصة	
٠,٦٤	٠	٠,٦٥	٢٠	٠	٢٠	٦٤٠٠٠	٨٠٣	٦٣١٩٧	عام	أنشطه غير كاملة التوظيف
٠	٠	٠	٠	٠	٠	٠	٠	٠	خاص	
٠,٦٤	٠	٠,٦٥	٢٠	٠	٢٠	٦٤٠٠٠	٨٠٣	٦٣١٩٧	حصة	
١,١٦	٠	١,٣٢	٢٤٨	٠	٢٤٨	٢١٣٩٢	٢٥٩٦	١٨٧٩٦	عام	حصة محافظة أسوان
٠	٠	٠	٠	٠	٠	٠	٠	٠	خاص	
١,١٦	٠	١,٣٢	٢٤٨	٠	٢٤٨	٢١٣٩٢	٢٥٩٦	١٨٧٩٦	حصة	

تابع جدول رقم ( ٢٢ )

معدل الإصابة موزعة طبقا للنشاط الاقتصادي والنوع بمحافظة الجمهورية لعام ٢٠٠٧  
بمشتات القطاع العام / الأعداد العام والقطاع الخاص ٥٠ عامل فأكثر

محافظة مدينة الأقصر

معدل الإصابة في التامة		عدد الإصابات			عدد العمال			النوع		
		مجموع	إناث	ذكور	مجموع	إناث	ذكور	النوع	النشاط الاقتصادي والقطاع	
٠	٠	٠	٠	٠	٠	٠	٠	٠	عام	التأهيل والمطاعم
٠,٢٤	٠	٠,٢٤	٠	٠	٤١٥	٢٦	٣٨٩	خاص		
٠,٢٤	٠	٠,٢٤	٠	٠	٤١٥	٢٦	٣٨٩	مجموع		
٠	٠	٠	٠	٠	٠	٠	٠	٠	عام	محافظة مدينة الأقصر
٠,٢٤	٠	٠,٢٤	٠	٠	٤١٥	٢٦	٣٨٩	خاص		
٠,٢٤	٠	٠,٢٤	٠	٠	٤١٥	٢٦	٣٨٩	مجموع		

تابع جدول رقم ( ٢٢ )

معدل الإصابة موزعة طبقا للنشاط الاقتصادي والنوع بمحافظة الجمهورية لعام ٢٠٠٧  
بمشتات القطاع العام / الأعمال العام والقطاع الخاص ٥٠ عامل فأكثر

محافظة البحر الأحمر

معدل الإصابة في السنة			عدد الإصابات			عدد العمال			شباب	النشاط الاقتصادي والقطاع
حصة	إناث	ذكور	حصة	إناث	ذكور	حصة	إناث	ذكور		
الفنادق والمطاعم										
٠	٠	٠	٠	٠	٠	٠	٠	٠	عام	
٠,٧٧	٠	٠,٨١	١	٠	١	١٣٠	٠	١٣٤	خاص	
٠,٧٧	٠	٠,٨١	١	٠	١	١٣٠	٠	١٣٤	حصة	
النقل والتخزين والاتصالات										
٠	٠	٠	٠	٠	٠	٠	٠	٠	عام	
١,٧٧	٠	١,٧٧	٢	٠	٢	١١٣	٠	١١٣	خاص	
١,٧٧	٠	١,٧٧	٢	٠	٢	١١٣	٠	١١٣	حصة	
حصة محافظة البحر الأحمر										
٠	٠	٠	٠	٠	٠	٠	٠	٠	عام	
١,٢٣	٠	١,٢٧	٣	٠	٣	٢٤٣	٠	٢٣٧	خاص	
١,٢٣	٠	١,٢٧	٣	٠	٣	٢٤٣	٠	٢٣٧	حصة	

تابع جدول رقم ( ٢٢ )

معنى الإصابة موزعة طبقا للنشاط الاقتصادي والنوع بمحافظات الجمهورية لعام ٢٠٠٧  
بمشاريع القطاع العام / الأعمال العام والقطاع الخاص ٥٠ عامل فأكثر

محافظة شمال سيناء

معنى الإصابة في السنة			عدد الإصابات			عدد العمال			النوع	النشاط الاقتصادي والقطاع
سنة	إناث	ذكور	سنة	إناث	ذكور	سنة	إناث	ذكور		
٠	٠	٠	٠	٠	٠	٠	٠	٠	عام	أنشطة المزارع والتأجير ومشاريع الأعمال
٢,٩٩	٠	٢,٩٩	١٠	٠	١٠	٣٣٤	١	٣٣٤	خاص	
٢,٩٩	٠	٢,٩٩	١٠	٠	١٠	٣٣٤	١	٣٣٤	سنة	
٠	٠	٠	٠	٠	٠	٠	٠	٠	عام	عمالة محافظة شمال سيناء
٢,٩٩	٠	٢,٩٩	١٠	٠	١٠	٣٣٥	١	٣٣٤	خاص	
٢,٩٩	٠	٢,٩٩	١٠	٠	١٠	٣٣٥	١	٣٣٤	سنة	

تابع جدول رقم ( ٢٢ )

معدل الإصابة موزعة طبقا للنشاط الإقتصادي والنوع بمحافظات الجمهورية لعام ٢٠٠٧  
بمشتات القطاع العام / الأعمال العام والقطاع الخاص ٥٠ عامل فأكثر

محافظة جنوب سيناء

معدل الإصابة في السنة			عدد الإصابات			عدد العمال			البيان	
جملة	إناث	ذكور	جملة	إناث	ذكور	جملة	إناث	ذكور	النوع	النشاط الإقتصادي والقطاع
١,٢٨	٠	١,٢٨	٦	٠	٦	٤٦٧	١٣	٤٥٤	عام	التعدين وإستغلال المناجم
٠	٠	٠	١	٠	١	٠	٠	٠	خاص	
١,٢٨	٠	١,٢٨	٦	٠	٦	٤٦٧	١٣	٤٥٤	جملة	
٠	٠	٠	٠	٠	٠	٠	٠	٠	عام	الفنادق والمطاعم
٠,٣٧	٠	٠,٣٨	١١	٠	١١	٢٩٧٦	٩٥	٢٨٨١	خاص	
٠,٣٧	٠	٠,٣٨	١١	٠	١١	٢٩٧٦	٩٥	٢٨٨١	جملة	
١,٢٨	٠	١,٢٨	٦	٠	٦	٤٦٧	١٣	٤٥٤	عام	جملة محافظة جنوب سيناء
٠,٣٧	٠	٠,٣٨	١١	٠	١١	٢٩٧٦	٩٥	٢٨٨١	خاص	
٠,٤٦	٠	٠,٤٦	١٧	٠	١٧	٣٤٤٣	١٠٨	٣٣٣٥	جملة	

تابع جدول رقم (٢٢)

معدل الإصابة موزعة طبقاً للنشاط الإقتصادي والذرع بمحافظة الجمهورية لعام ٢٠٠٧  
بمشتات القطاع العام / الأعمال العام والقطاع الخاص ٥٠ عامل فأكثر

جمهورية مصر العربية

معدل الإصابة في المائة			عدد الإصابات			عدد العمال			النوع	النشاط الإقتصادي والقطاع
مئة	إثبات	تكور	مئة	إثبات	تكور	مئة	إثبات	تكور		
١,٥٣	٠	١,٨٨	٤	٠	٤	٢٦٢	٤٩	٢١٣	عام	صيد الأسماك
٠	٠	٠	٠	٠	٠	٠	٠	٠	خاص	
١,٥٣	٠	١,٨٨	٤	٠	٤	٢٦٢	٤٩	٢١٣	مئة	
٢,٣٥	٠,٥١	٢,٥٠	٦٤	١	٦٣	٢٧٢١	١٩٨	٢٥٢٣	عام	التصنيع وإستغلال المحاجر
٣,٣٢	٠	٣,٤٥	٢٨	٠	٢٨	٨٤٣	٥٤	٧٨٩	خاص	
٢,٥٨	٠,٤٠	٢,٧٥	٩٢	١	٩١	٣٥٦٤	٢٥٢	٣٣١٢	مئة	
٤,١٠	٢,٧٢	٤,٢٥	١٢٥٢٨	٨٢١	١١٧٠٦	٣٠٥٦٩٨	٣٠١٢٩	٢٧٥٥٦٩	عام	الصناعات التحويلية
١,٨٠	٠,٨٤	١,٩٨	٢٧١٨	١٩٣	٢٥٢٥	١٥٠٧٩٧	٢٣٠٥٦	١٢٧٧٤٤	خاص	
٣,٣٤	١,٩١	٣,٤٣	١٥٢٤٦	١٠٢٤	١٤٢٣٦	٤٥٦٤٩٥	٥٣١٨٥	٤٠٣٣١٠	مئة	
١,٣١	٠,٤٤	١,٦١	٢٢٢	١٢	٢١٠	١٥٩٣٤	٢٨٧٩	١٣٠٥٥	عام	كهرباء والغاز ، والنفط ، وإمدادات المياه الساخنة
٠	٠	٠	٠	٠	٠	٠	٠	٠	خاص	
١,٣١	٠,٤٤	١,٦١	٢٢٢	١٢	٢١٠	١٥٩٣٤	٢٨٧٩	١٣٠٥٥	مئة	
١,٢٨	٠,٥١	١,٣٢	١٢٣٥	٢١	١٢١٤	٩٦١٧٩	٤١٥٤	٩٢٠٢٥	عام	الإشادات (التشييد والناء)
٢,٩٨	٠,٣٤	٣,٠٦	٣٧٤	٣	٣٧٢	١٢٩٩٤	٨٧٧	١٢١١٧	خاص	
١,٤٧	٠,٤٨	١,٥٢	١٢٠٩١	٢٤	١٥٥٥	١٠٩١٧٢	٥٠٣٦	١٠٤٦٤٢	مئة	
٠,٦٥	١,٣٨	٠,٥١	٢٩٦	١٠٤	١٩٥	٤٥٢٧٨	٧٢٠٠	٣٧٩٧٨	عام	تجارة الجملة والتجزئة وإصلاح المركبات والسيارات
٠,٧٢	٠,٤٧	٠,٧٩	٢٢	٤	٢١	٤٤٠	٨٤٤	٢٨٦٦	خاص	
٠,٦٦	١,٢٩	٠,٥١	٣٢٨	١٠٥	٢٢٢	٤٩٦٨٨	٨١٤٤	٤١٥٤٤	مئة	

تابع جدول رقم ( ٢٢ )

معدل الإصابة موزعة طبقاً للنشاط الإقتصادي والفرع بمحافظات الجمهورية لعام ٢٠٠٧  
بمشتات القطاع العام / الأصال العلم والقطاع الخاص \* عامل فاكثر

بمئات العمالة

معدل الإصابة في الشارة			عدد الإصابات			عدد العمال			النوع	
عملة	إناث	ذكور	عملة	إناث	ذكور	عملة	إناث	ذكور	شروع	النشاط الإقتصادي والقطاع
٠,٢٣	٠,٢١	٠,٢٤	٨	٥	٧	٣٤١٢	٤٧٤	٢٩٣٧	عام	التفادق والمطاعم
٠,٢١	٠,٢٢	٠,٢٢	٤٩	٤	٤٥	٩٦٣٤	٩٤٢	٨٦٩٢	خاص	
٠,٤٤	٠,٣٥	٠,٤٥	٥٧	٥	٥٢	١٣٠٤٦	١٤١٧	١١٦٢٩	عملة	
٢,٣٢	١,٤٧	٢,٤٥	١٦٨٨	١٣٤	١٥٥٤	٧٢٤٩١	٩١٠٣	٦٣٣٨٨	عام	التق والتخزين والإتصالات
٢,٣٤	١,٤٦	٢,٤٧	٢٧٤	١٢	٢٦٢	١١٩٢٦	١١٣٢	١٠٧٩٤	خاص	
٢,٣٢	١,٤٢	٢,٤٥	١٩٦٧	١٤٦	١٨٢١	٨٤٤١٧	١٠٢٣٥	٧٤١٨٢	عملة	
٠,١٤	٠,٢٠	٠,١١	٥٧	٢٤	٣٣	٤٥٦٤٧	٧٩٤٢	٣٧٦٤٥	عام	الوساطة الماليه
٠,١٥	٠	٠,١٨	٦	٠	٦	٤٠٣٢	٦٣١	٣٤٠٢	خاص	
٠,١٥	٠,٢٨	٠,١٢	٥٣	٢٤	٢٩	٤٩٦٨٠	٨٦٢٢	٤١٠٥٧	عملة	
٠,٦٣	٠,٣٢	٠,٦٧	٤١	٣	٣٨	٦٥٤٦	٨١٨	٥٦٤٨	عام	أنشطه المغازات والتأجير وخدمات الأصال
١,٦٧	١,٢٤	١,٧٤	٢٨	٢	٢٦	١٠٧٥	١٦١	٩١٤	خاص	
٠,٧٧	٠,٤٧	٠,٨٢	٥٩	٥	٥٤	٧٦٣١	١٠٥٩	٦٥٦٢	عملة	
٠,٢٠	٠,١١	٠,٢٢	١٧٤	١٢	١٦٢	٨٧٥٦١	١٢١٠١	٧٦٤٦٠	عام	أنشطه غير كاملة التوسيف
٠,٣٢	٠	٠,٣٨	٩١	٠	٩١	٢٨١٨٠	٤٠٥٠	٢٤١٣٠	خاص	
٠,٢٢	٠,٠٨	٠,٢٦	٢٧٠	١٢	٢٥٨	١١٥٧٤٤	١٥١٥١	١٠٠٥٩٠	عملة	
١,٤٠	١,٥٢	١,٤٠	١٦٣٢١	١١٣٠	١٥٢٠٢	٢٨١٧٢٩	٧٤٢٧٨	٢٠٧٤٥١	عام	الإجمالي العام
١,٦١	٠,٦٩	١,٧٦	٣٢٩٥	٢١٨	٣٠٧٧	٢٢٣٨٩١	٣١٧٤٧	١٩٢١٤٥	خاص	
٠,٢٠	١,٢٧	٢,٣٢	١١٩٢٧	١٣٤٤	١٤٥٧١	٩٠٥٦٢١	١٠٦٠٢٥	٧٩٩٥٩٦	عملة	

\* المحافظات والنشاط الإقتصادي الغير وازده تسمى أنه لم ترد لها حالات إصابات عمل على مستوى الجمهورية

معدل الإصابة المميته طبقا للقطاع والنوع لعام ٢٠٠٧

جدول رقم ( ٢٣ )

معدلات الوفيات في مائة الف			اجمالي عدد حالات الإصابات			إجمالي عدد حالات الوفيات			البيان	
الحملة	اناث	ذكور	الحملة	الاناث	ذكور	الحملة	اناث	ذكور	النوع	القطاع
٤٦٥,٣٤	٣٥٣,٩٨	٤٧٣,٦٢	١٦٣٣٢	١١٣٠	١٥٢٠٢	٧٦	٤	٧٢		عام
٧٥١,٠٤	.	٧٩٩,٥٣	٣٥٩٥	٢١٨	٣٣٧٧	٢٧	.	٢٧		خاص
٥١٦,٨٩	٢٩٦,٧٤	٥٣٢,٨٦	١٩٩٢٧	١٣٤٨	١٨٥٧٩	١٠٣	٤	٩٩		الحملة



## الباب الرابع

ملاحق السبب الخارجى للإصابة وطبيعة الإصابة ونماذج  
تبليغات وإخطارات إصابات العمل

دليل إصابات العمل  
طبقاً للسبب الخارجى للإصابة  
المراجعة العاشرة ١٩٩٦

الدليل المطول	الأسباب الخارجية	الدليل الدولى المتوسط
( V 01 - V 99 )	<u>حوادث وسائل النقل</u>	
( V 01 )	حوادث تصادم دراجة هوائية	( ٠٠١ - ٠٩٩ )
( V 02 )	حوادث تصادم مع مركبة ذات محرك لها عجلتان أو ثلاث .	..
( V 03 )	حوادث تصادم مع سيارة أو عربة نقل أو شاحنة مغلقة .	..
( V 04 )	حوادث تصادم مع عربة نقل ثقيل أو أتوبيس	..
( V 05 )	حوادث تصادم مع قطار أو عربة سكة حديدية .	..
( V 09 )	حوادث تصادم مع عربة أخرى بدون محرك .	..
( V 10 - V 19 )	حوادث تصادم غير تلك ( غير محتمه من حوادث النقل ) .	..
( V 20 - V 29 )	راكب دراجة هوائية يصاب فى حادث نقل .	..
( V 30 - V 39 )	راكب دراجة بخارية يصاب فى حادث نقل .	..
( V 40 - V 49 )	شاحل مركبة ذات محرك بثلاث عجلات أصيب فى حادث نقل .	..
( V 50 - V 59 )	شاحل سيارة أصيب فى حادث نقل .	..
( V 60 - V 69 )	شاحل سيارة نقل أو مقطورة يصاب فى حادث نقل .	..
( V 70 - V 79 )	شاحل سيارة نقل ثقيل أصيب فى حادث نقل .	..
( V 80 - V 89 )	شاحل أتوبيس أصيب فى حادث نقل .	..
( V 80 - V 89 )	حوادث النقل الأرضى الأخرى .	..
( V 90 - V 94 )	حوادث النقل العائى .	..
( V 95 - V 97 )	حوادث النقل فى الهواء أو فى الفضاء .	..
( V 98 - V 99 )	حوادث النقل الأخرى غير المحددة .	..

دليل إصابات العمل  
طبقاً للسبب الخارجى للإصابة  
المراجعة العاشرة ١٩٩٦

الدليل المطلوب	الأسباب الخارجية	الدليل الدولى المتوسط
( W 00 - X 59 )	الإصابة الخارجية الأخرى للإصابة العرضية	
( W 00 - W 64 )	المنقوط	( ٠٠١ - ٠٩٧ )
( W 65 - W 74 )	انفروق والغمر فى الماء بدون قصد ( عارض )	( ٠٠١ - ٠٩٨ )
( W 75 - W 84 )	تهديدات التنفس العرضية الأخرى	( ٠٠١ - ١٠٣ )
( W 85 - W 99 )	التعرض لتيار كهربائى وإشعاع ودرجة حرارة هواء مرتفعة .	( .. )
( X 00 - X 09 )	التعرض لسخان أو نار أو لهب .	( ٠٠١ - ٢٩٩ )
( X 10 - X 19 )	ملاسة مع حرارة أو مواد ساخنة .	( ٠٠١ - ١٠٣ )
( X 20 - X 29 )	ملاسة حيوانات أو نباتات سامة .	( .. )
( X 30 - X 39 )	التعرض بقوى طبيعية .	( .. )
( X 40 - X 49 )	تسمم عارض بواسطة ونتيجة للتعرض لمواد ضارة .	( ٠٠١ - ١٠٠ )
( X 50 - X 57 )	الإجهاد والسكر والحرقان .	( ٠٠١ - ١٠٣ )
( X 58 - X 59 )	العرض دون قصد لعوامل أخرى غير محددة .	( .. )
( X 60 - X 84 )	إيذاء الذات المتعمد .	( ٠٠١ - ١٠١ )
( X 85 - Y 09 )	الإعتداء .	( ٠٠١ - ١٠٢ )
( Y 10 - Y 98 )	حوادث القصد فيها غير محدد ( جميع الأسباب الأخرى ) .	( ٠٠١ - ١٠٣ )
( Y 35 - Y 36 )	التدخل القانونى والعمليات أثناء الحرب .	( .. )
( Y 40 - Y 59 )	العقاقير والمستحضرات الطبية والمواد الحيوية كسبب لأثار ضارة عند استخدامها للعلاج .	( .. )
( Y 60 - Y 69 )	آثار سنية غير متوقعة للمرضى أثناء الرعاية الجراحية أو الطبية .	( .. )
( Y 70 - Y 82 )	أجهزة طبية مرتبطة بحوادث مؤسفة أثناء إستعمالها فى التشخيص أو العلاج .	( .. )
( Y 83 - Y 84 )	إجراءات جراحية وطبية أخرى كسبب لرد فعل غير طبيعى من قبل المريض أو سبب لمضاعفات لاحقة دون ذكر آثار سنية غير متوقعة فى وقت إتخاذ الإجراء .	( .. )
( Y 85 - Y 89 )	الآثار المتأخرة للأسباب الخارجية للمرضى أو الوفاء .	( .. )
( Y 90 - Y 98 )	عوامل تكيفية ترتبط بأسباب الإصابة والوفاء مصلفة فى أماكن أخرى من التسليق .	( .. )

طبيعة الإصابة طبقاً للتصنيف الدولي للأمراض وأسباب الوفاة

لمنظمة الصحة العالمية

المراجعة العاشرة ١٩٩٦

الدليل الدولى المعنول	طبيعة الإصابة ( العضو المصاب )
( S 00 - S 09 )	إصابات الرأس .
( S 10 - S 19 )	إصابات العنق .
( S 20 - S 29 )	إصابات الصدر .
( S 30 - S 39 )	إصابات البطن أو أسفل الظهر أو الفترات التطنية أو الحوض .
( S 40 - S 49 )	إصابات الكتف والعضد .
( S 50 - S 59 )	إصابات الكوع والساعد .
( S 60 - S 69 )	إصابات الرسغ واليد .
( S 70 - S 79 )	إصابات الورك والخذ ( الحرقفة والساق ) .
( S 80 - S 89 )	إصابات الركبة والساق .
( S 90 - S 99 )	إصابات الكاحل والقدم .
( T 00 - T 07 )	إصابات أخرى فى مناطق متعددة من الجسم والأطراف .
( T 08 - T 14 )	إصابات بأجزاء غير محددة من الجذع أو الأطراف أو مناطق الجسم .
( T 15 - T 19 )	تأثير الأجسام الغريبة التى تدخل الجسم عن طريق فتحة طبيعية .
( T 20 - T 25 )	الحروق والتآكل للسطح الخارجى للجسم مع تحديد موضعة .
( T 26 - T 28 )	حرق أو تآكل محصور فى العين أو الأعضاء الداخلية .
( T 29 - T 32 )	حرق أو تآكل بمناطق متعددة أو غير معينة من الجسم .
( T 33 - T 35 )	عضة البرد الثرس .
( T 36 - T 50 )	التسمم بالعقاقير والمستحضرات الطبية أو بالمواد الحيوية .
( T 51 - T 65 )	تأثيرات سامة لمواد أساساً غير دوائية من حيث الأصل .
( T 66 - T 78 )	التأثيرات الأخرى أو غير المحددة لأسباب خارجية .
( T 79 )	مضاعفات مبكرة وأكيدة للإصابة .
( T 80 - T 88 )	مضاعفات الرعاية الطبية والجرادية التى لم تصنف فى مكان آخر .
( T 90 - T 98 )	عواقب الإصابة والتسمم والعواقب الأخرى لأسباب خارجية .
	غير مبين .



الجهاز المركزى للتعبئة العامة والإحصاء

طريق صلاح سالم

صندوق بريد : ٢٠٨٦

مدينة نصر - القاهرة

تليفون : ٢٤٠٢٣٠٣١ - فاكس : ٢٤٠٢٤٠٩٩

**THE CENTRAL AGENCY FOR PUBLIC  
MOBILISATION AND STATISTICS**

**P.O.B. : 2086**

**Nasr City - Cairo**

**TEL. 4023031 - FAX. 4024099**

موقع الجهاز : <http://www.capmas.gov.eg>

البريد الإلكتروني : [pres\\_capmas@capmas.gov.eg](mailto:pres_capmas@capmas.gov.eg)

