




جمهورية مصر العربية  
الجهة المركزي للتعبة العامة والإحصاء

## النشرة السنوية

# الإحصاءات النقل الجوي للشركات الوطنية

عام ٢٠١١



<http://www.capmas.gov.eg>

مرجع رقم: (٧١ - ١٤١٣١ - ٢٠١٢)  
إصدار أغسطس ٢٠١٢



جمهورية مصر العربية  
الجهاز المركزي للتعبئة العامة والإحصاء

# النشرة السنوية لإحصاءات النقل الجوي للشركات الوطنية عام ٢٠١١

عند استخدام إحصاءاتنا يرجى الإشارة إلى  
الجهاز المركزي للتعبئة العامة والإحصاء  
كمصدر للبيانات

<http://www.capmas.gov.eg>

إصدار أغسطس ٢٠١٢

مرجع رقم: (٧١ - ١٤١٣١ - ٢٠١٢)

## تقديم

يعد قطاع النقل بفروعه وأنشطته المختلفة مكوناً مهماً من مكونات البنية الأساسية للاقتصاد الوطنى وركيزة أساسية للتنمية الاقتصادية والاجتماعية .

ويعتبر النقل الجوى عصب الحياة المعاصرة لخدمة الحركة الداخلية والخارجية فى مختلف أوجه الحياة الاقتصادية ، كما يساهم بقدر كبير فى تنمية الاقتصاد القومى من خلال إثراء حركة السياحة . وهناك رؤية للوصول بالمطارات المصرية لتكون من أكبر مراكز الحركة الجوية بمنطقة الشرق الأوسط وأفريقيا مع توافر عناصر الأمن والأمان والسلامة للركاب والطائرات داخل المجال الجوى .

يهتم الجهاز المركزى للتعبنة العامة والإحصاء بإصدار النشرة السنوية - لإحصاءات النقل الجوى للشركات الوطنية - عام ٢٠١١ تتضمن بيانات عن الشركات الوطنية للنقل الجوى وأعداد الطائرات المملوكة والمؤجرة لديها وطائرات البضائع والحركة المحلية والدولية المنتظمة وغير منتظمة بالمطارات وأعداد التشغيلين واجمالى قيمة الأجور ، والإيرادات والمصروفات والمستلزمات السلعية والخدمية لهذه الشركات .

يتقدم الجهاز هذه النشرة للمهتمين بهذا المجال آملاً أن تحقق الفائدة المرجوة منها .

والله ولى التوفيق ،،،

نوام / أبو بكر الجندي  
رئيس الجهاز المركزى للتعبنة العامة والإحصاء

الفهرس

رقم الصفحة	البيان	رقم الجلول
١	منهجية النشره	
٢	المؤشرات العامه	
	<u>جداول النشره لشركات الوطنيه عام ٢٠١١</u>	
٩	عدد الطائرات المملوكه طبقاً للطراز وفترة التشغيل	١
١٠	عدد الطائرات المستأجرة طبقاً للطراز وفترة التشغيل	٢
١١	عدد طائرات الركاب المملوكه طبقاً للطراز والسعة والحاله الفنيه	٣
١٢	عدد طائرات الركاب المستأجرة طبقاً للطراز والسعة والحاله الفنيه	٤
١٢	عدد طائرات البضائع المملوكه طبقاً للطراز وكمية البضائع المنقوله والحاله الفنيه	٥
١٤	الحركه الدوليه المنتظمه بالمطارات	٦
١٥	الحركه الدوليه الغير منتظمه بالمطارات	٧
١٦	الحركه المحليه المنتظمه بالمطارات	٨
١٧	الحركه المحليه الغير منتظمه بالمطارات	٩
١٨	عدد المشتغلين وإجمالي الأجر النقديه والتأمينات الإجتماعيه والمزايا العينييه طبقاً لفئات المشتغلين	١٠
١٩	كمية وقيمة ونوع الوقود والزيوت والشحومات المستهلكه	١١
٢٠	كمية وقيمة الكهرباء المستهلكه	١٢
٢١	قيمة المستلزمات السليمه	١٣
٢٢	قيمة المستلزمات الخدميه	١٤
٢٢	قيمة إيرادات النشاط الجاري والإيرادات التحويلييه	١٥
٢٤	قيمة المصروفات التحويلييه الجارية والتخصيصيه	١٦
٢٥	الأصول الثابته	١٧

## منهجية النشرة

يعتبر النقل الجوي من أهم وسائل النقل لتمييزه عن وسائل النقل الأخرى من حيث تحقيق السرعة وتقليل الجهد وقد كان لاستخدام التكنولوجيا الحديثة فى مجال النقل الجوي أثراً بالغاً حقق لمصر الريادة حيث يشهد مطار القاهرة الدولى فى الآونة الأخيرة تطوراً لم يسبق له مثيل ليصبح من أفضل المطارات واستطاع مواكبة التطورات بجميع المطارات العالمية وذلك بعد إدخال مشروع التذكرة الإلكترونية وأيضاً العجز عن طريق شبكة المعلومات الدولية ووجود الشاشات المعلوماتية فى جميع صالات السفر والوصول بالإضافة لقيام الشركات الوطنية لخدمات الملاحة الجوية بتقديم خدمات الحركة الجوية لجميع الطائرات التى تعبر المجال المصرى .

### أولاً : هدف النشرة:

تهدف هذه النشرة إلى رصد حركة المطارات المصرية للرحلات الدولية والمحلية المنتظمة والغير منتظمة ( حركة الركاب والبضائع ) وذلك للشركات الوطنية .

### ثانياً : دورية النشرة:

تصدر النشرة سنوياً عن عام ميلادى ٢٠١١/١/١ إلى ٢٠١١/١٢/٣١ .

### ثالثاً : مصادر البيانات:

- ١- الشركة القابضة مصر للطيران ( أعمال عام )
- ٢- شركة ممفيس للطيران ( خاص )
- ٣- شركة القاهرة للنقل الجوى ( خاص )
- ٤- شركة أير كايرو للنقل الجوى ( خاص )
- ٥- شركة AMC للنقل الجوى ( خاص )
- ٦- شركة نسما للطيران ( خاص )

- ٧- شركة ترائى ستار أير للنقل الجوى ( خاص )  
٨- الشركة المصرية العالمية للطيران ( خاص )  
٩- شركة الإسكندرية للطيران ( خاص )  
١٠- الشركة العربية للطيران ( خاص )  
١١- شركة أنكا للطيران ( خاص )  
١٢- شركة ميدويست للطيران ( خاص )  
١٣- شركة النيل للطيران ( خاص )

**رابعاً : التعاريف والرموز المستخدمة :**

- (-) القيمة صفر
- ل.و.س : كيلوات / ساعة

**خامساً : طرق إتاحة البيانات:**

- نشرة ورقية .
- موقع اليكتروني

**ملحوظة :**

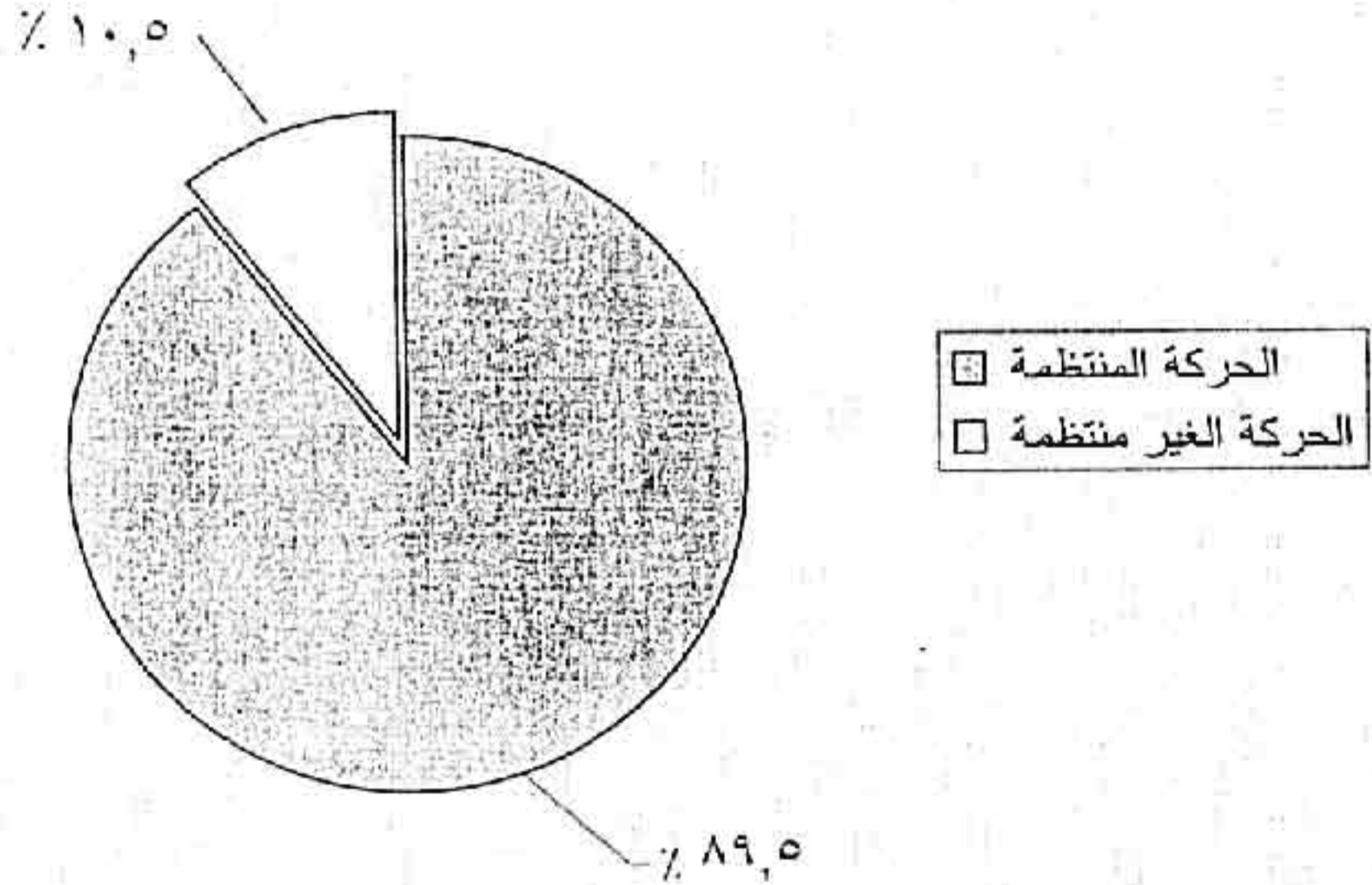
- شهد عام ٢٠١١ انخفاض في حركة النقل الجوي نتيجة فرض حظر السفر إلى مصر من بعض الدول وذلك للظروف التي تمر بها البلاد.
- توجد فروق طفيفة في الأرقام نتيجة التقريب الآلي .

## المؤشرات العامة

- بلغ إجمالي الحركة الدولية والمحلية للركاب ١٢,٧ مليون راكب عام ٢٠١١ مقابل ١٤,٤ مليون راكب عام ٢٠١٠ بنسبة انخفاض قدرها ٤,٩٪، منها ٧,٧ مليون راكب للحركة الدولية بنسبة ٥٦,٢٪، ٦,٠ مليون راكب للحركة المحلية بنسبة ٤٣,٨٪.
- بلغ عدد المطارات المصرية التي تمت بها حركة شركات الطيران الوطنية ١٤ مطاراً.
- بلغ عدد شركات الطيران الوطنية ١٣ شركة منها شركة واحدة قطاع أعمال عام، ١٢ شركة قطاع خاص.
- بلغ عدد الطائرات المستخدمة ١٠٢ طائرة منها ٦٧ طائرة مملوكة بنسبة ٦٥,٠٪، ٣٦ طائرة مستأجرة بنسبة ٣٥,٠٪.
- بلغ إجمالي الحركة الدولية والمحلية لطائرات (الركاب، البضائع) بالمطارات ١٧٠,٧ ألف رحلة عام ٢٠١١ مقابل ٢٠٣,٣ ألف رحلة عام ٢٠١٠ بنسبة انخفاض قدرها ١٦,٠٪ منها ٦٢,٣ ألف رحلة للحركة الدولية بنسبة ٣٦,٥٪، ١٠٨,٤ ألف رحلة للحركة المحلية بنسبة ٦٣,٥٪.
- بلغت كمية البضائع المنقولة ١٣٠,٧ ألف طن عام ٢٠١١ مقابل ١٦٦,٤ ألف طن عام ٢٠١٠ بنسبة انخفاض قدرها ٢١,٥٪، منها ٧٧,٢ ألف طن صادر بنسبة ٥٩,١٪، ٥٢,٥ ألف طن وارد بنسبة ٤٠,٩٪، منها ١٣,٢ ألف طن ترانزيت.
- بلغ إجمالي عدد المشتغلين بشركات الطيران الوطنية ٣٥١٢٦ مشتغلاً عام ٢٠١١ مقابل ٣٧٧١٦ مشتغلاً عام ٢٠١٠ بنسبة انخفاض قدرها ٦,٨٪، وإجمالي قيمة الأجور النقدية والتأمينات الاجتماعية والمزايا العينية ٢,١ مليار جنيه عام ٢٠١١ مقابل ١,٨ مليار جنيه عام ٢٠١٠ بنسبة زيادة قدرها ١٦,٧٪.
- بلغ قيمة المستلزمات السلعية ٥,٤ مليار جنيه والمستلزمات الخدمية ٤,٨ مليار جنيه.
- بلغ إجمالي قيمة إيرادات النقل الجوي للركاب والبضائع ١٥,١ مليار جنيه.
- بلغ إجمالي قيمة المصروفات التحويلية الجارية والتخصيصية ٤,٠ مليار جنيه.

التوزيع النسبي لإجمالي حركة الرحلات الدولية طبقاً لنوع الحركة لأهم المطارات  
عام ٢٠١١

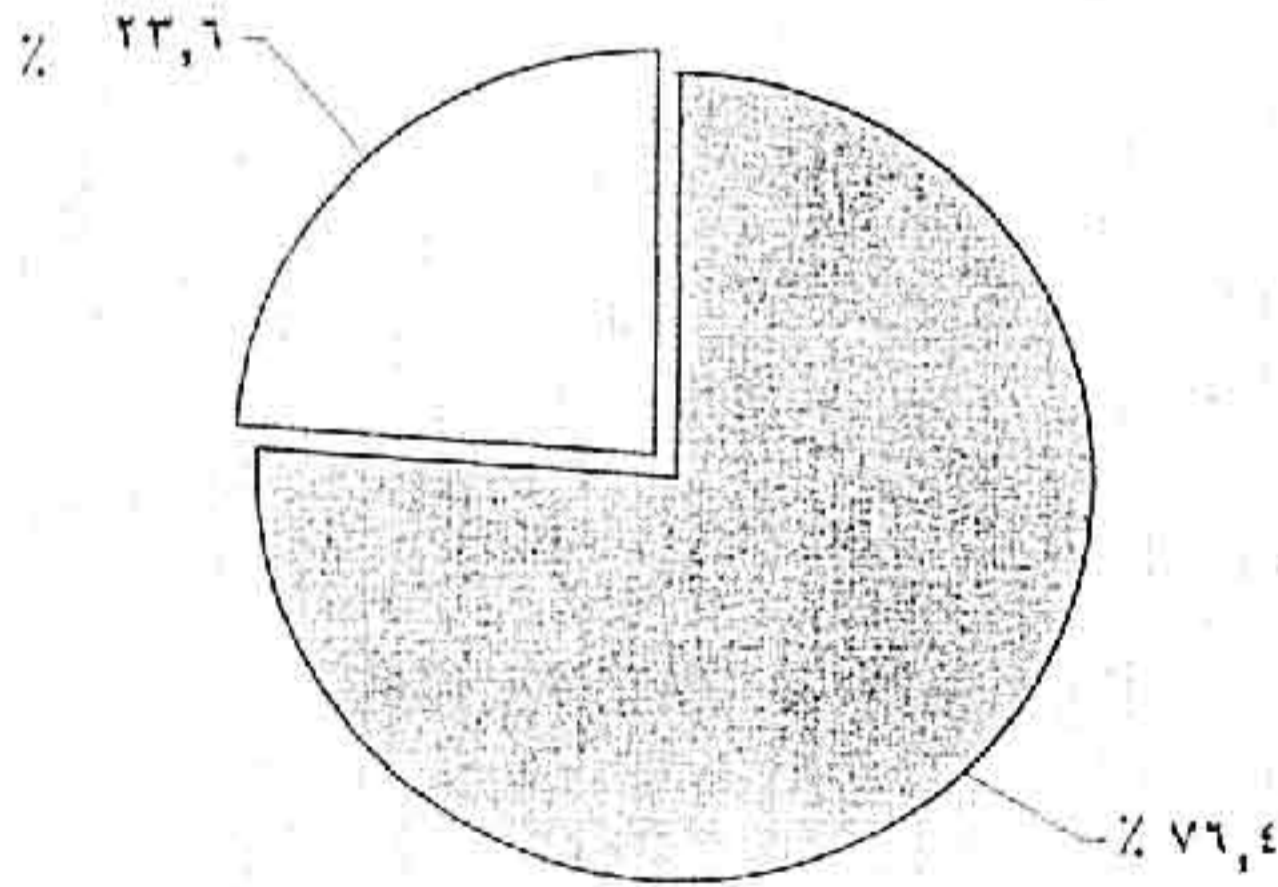
الإجمالي	نوع الحركة		المطارات
	الحركة الغير منتظمة	الحركة المنتظمة	
٥٠٢٦٤	١١٤٤	٤٩١٢٠	القاهرة
٢٩١٤	١٣٢	٢٧٨٢	الإسكندرية (النزهة)
١٧١٩	١٤٧١	٢٤٨	شرم الشيخ
١١٢٠	٣٥٠	٧٧٠	الاقصر
٢٧٢٦	٢٦٧٨	٤٨	الغردقة
٣٥٣٥	٧٧٣	٢٧٦٢	مطارات أخرى
٦٢٢٧٨	٦٥٤٨	٥٥٧٣٠	الإجمالي
١٠٠٠٠	١٠,٥	٨٩,٥	% للإجمالي





التوزيع النسبي لإجمالي حركة الرحلات المحلية طبقاً لنوع الحركة لأهم المطارات  
عام ٢٠١١

الإجمالي	نوع الحركة		المطارات
	الحركة الغير منتظمة	الحركة المنتظمة	
٢٨٩٣٥	٢٣٩٥	٢٦٦٤٠	القاهرة
٣٤٢٣٤	٤٢١٦	٣٠٠١٨	الاقصر
١٦٥٩٨	٧٣٦٠	٩٢٣٨	شرم الشيخ
٩٦٥٩	٣٠٤٢	٦٦١٦	أسوان
١٢١٦٣	٥٥٥٨	٦٦٠٤	الغردقة
١٦٨٢٤	٣٠٨٦	١٣٧٣٨	مطارات أخرى
١٠٨٤١٢	٣٥٥٥٨	٨٢٨٥٤	الإجمالي
١٠٠,٠	٢٣,٦	٧٦,٤	% للإجمالي

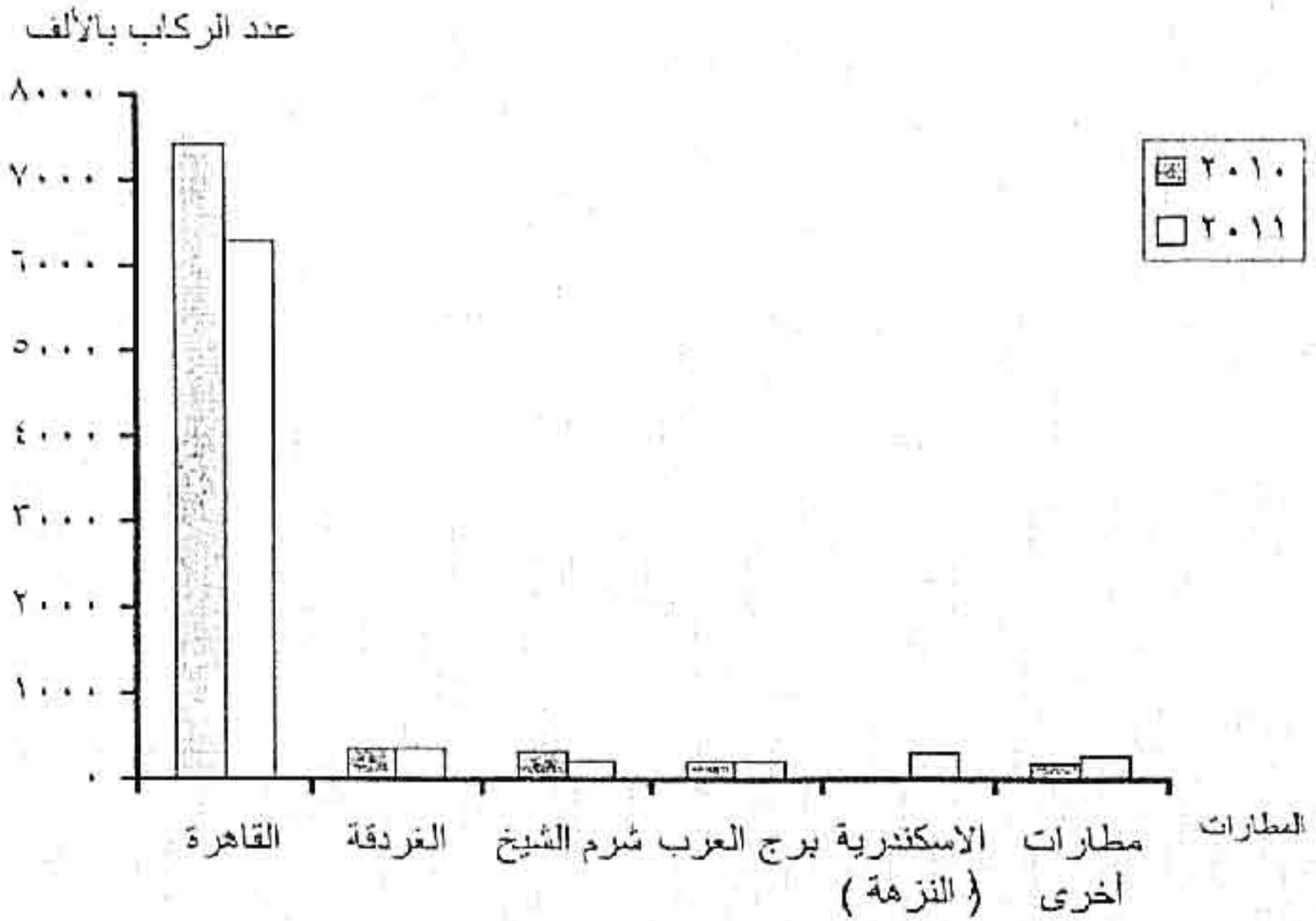


الحركة المنتظمة  
 الحركة الغير منتظمة

## حركة الركاب الدولية لأهم المطارات عامي ٢٠١١ / ٢٠١٠

بالآلاف راكب

عدد الركاب		المطارات
٢٠١١	٢٠١٠	
٦٢٩٢	٧٤٢٠	القاهرة
٣٧٠	٣٦٣	الغردقة
٢٠٦	٣٢٨	شرم الشيخ
٢٠٦	٢١٠	برج العرب
٣٠٦	١	الاسكندرية ( النزهة )
٢٦٧	١٨٥	مطارات أخرى
٧٦٤٧	٨٥٠٧	الإجمالي

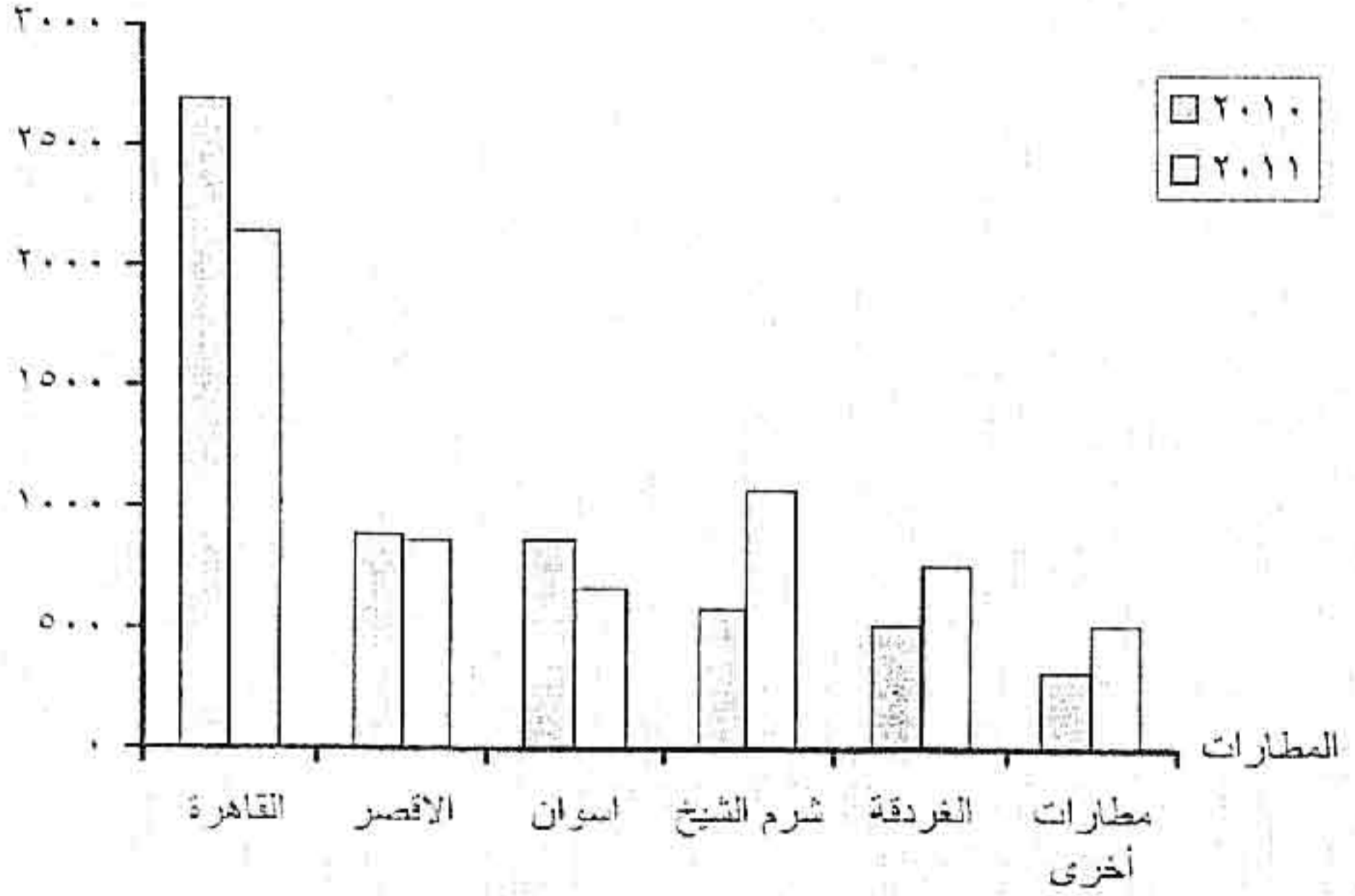


حركة الركاب المحلية لاهم المطارات عامى ٢٠١٠ / ٢٠١١

بالألف راكب

عدد الركاب		المطارات
٢٠١١	٢٠١٠	
٢١٤٣	٢٦٩٨	القاهرة
٨٦٦	٨٨٨	الاقصر
٦٦٦	٨٦٧	اسوان
١٠٧٧	٥٨٠	شرم الشيخ
٧٦١	٥١٧	الغردقة
٥١٤	٦١٩	مطارات أخرى
٦٠٢٧	٥٨٦٩	الإجمالى

عدد الركاب بالألف



## جدول النشرية

جدول (١) عدد الطائرات المملوكة لشركات الطيران الوطنية  
طبقاً للطرز وفترة التشغيل عام ٢٠١١

الإجمالي	٢٠ فأكثر	١٥-	١٠-	٥-	أقل من ٥ سنوات	فترة التشغيل
						الطرز
٢	-	-	١	١	-	MD-٨٢
١٩	-	-	-	٥	١٤	B٧٣٧-٨٠٠
٥	-	-	٥	-	-	B٧٧٧-٢٠٠
٤	٢	٢	-	-	-	B٧٣٧-٥٠٠
٢	-	٢	١	-	-	A٢٤٠-٢٠٠
٤	-	-	٤	-	-	A٢٢١-٢٠٠
٧	-	-	-	٧	-	A٢٢٠-٢٠٠
١٧	٥	٢	٥	٢	٢	A٢٢٠
٢	٢	-	-	-	-	A٢٠٠_B٤
١	-	-	١	-	-	DCQ_٢١
٢	٢	-	-	-	-	A٢٠٠_٢٠٠
١	-	-	-	-	١	A٢٢٠-٢٠٠
٦٧	١١	٧	١٧	١٥	١٧	الإجمالي

جدول (٢) عدد الطائرات المسجلة لشركة شركات الطيران  
الوطنية طبقاً للطرز وفترة التشغيل عام ٢٠١١

الإجمالي	٢٠ فائزر	١٥-	١٠-	٥-	أقل من ٥ سنوات	فترة التشغيل
						الطرز
٢	-	-	-	٢	-	BY٣٧-٨٠٠
١	-	١	-	-	-	BY٣٧-٥٠٠
١٢	-	-	-	-	١٢	أمبراير ١٧٠
١١	-	-	٢	-	٩	A٣٢٠
٢	-	٢	-	-	-	TU٢٠٤
٢	-	-	-	-	٢	FKR ٥٠١
٢	-	-	-	-	٢	BY٧٧-٣٠٠
٣٦	-	٣	٢	٢	٢٩	الإجمالي

جدول (٣) عدد طائرات الركاب المملوكة لشركات الطيران  
الوطنية طبقاً للطراز والسعة والحالة الفنية عام ٢٠١١

الحسالة الفنية		السعة (جملة المقاعد)	عدد الطائرات	البيان الطراز
تحت الاصلاح والكشوفات بالايام	الشغالة			
-	٢	٣٣٨	٢	MD-٨٣
١	١٨	٢٧٣٦	١٩	B٧٣٧-٨٠٠
١	٤	١٥٩٥	٥	B٧٧٧-٣٠٠
١	٣	٤١٦	٤	B٧٣٧-٥٠٠
١	٢	٧٨٠	٣	A٣٤٠-٣٠٠
١	٣	٦٤٤	٤	A٣٢١-٣٠٠
١	٦	١٨٧٦	٧	A٣٣٠-٣٠٠
١	١٦	٣٥٨١	١٧	A٣٣٠
-	١	١١٥	١	DCQ_٣١
-	١	٣٠١	١	A٣٣٠-٣٠٠
٧	٥٦	١١٣٨٢	٦٣	الإجمالي

جدول (٤) عدد طائرات الركاب المستأجرة لشركات الطيران الوطنية طبقاً للطراز والسعة والحالة الفنية عام ٢٠١١

الحالة الفنية		السعة (جملة المقاعد)	عدد الطائرات	البيان الطراز
تحت الإصلاح والكشفات بالايام	الشفافة			
-	٢	٣٧٨	٢	BV٣٧-٨٠٠
-	١	١٢١	١	BV٣٧-٥٠٠
١	١١	٩٤٨	١٢	أميرالير ١٧٠
-	١١	١٨٢٦	١١	A٣٢٠
-	٢	٤٢٠	٢	TU٢٠٤
-	٢	١٠٠	٢	FKR ٥٠١
-	٦	٢٠٧٦	٦	BV٧٧-٣٠٠
١	٣٥	٥٨٦٩	٣٦	الإجمالي



جدول (٥) عدد طائرات البضائع المملوكة لشركات الطيران الوطنية طبقاً للطراز وكمية البضائع المنقولة والحالة الفنية عام ٢٠١١

البيان	عدد الطائرات	كمية البضائع المنقولة بالطن		الحالة الفنية	
		المفرغة	المشحونة	الشغالة	تحت الإصلاح والكشوفات بالأيام
Ar٠٠_B٤	٢	٤٣٩٢	٥٤٢٨	١	١
Ar٠٠_٦٠٠	٢	١٣٣٠٠	٦٠٨٥٨	٢	-
الإجمالي	٤	١٧٦٩٢	١٦٢٨٦	٣	١

جدول (٦) الحركة الدولية المنتظمة لشركات الطيران الوطنية بالمطارات عام ٢٠١١

المطارات	عدد الرحلات		عدد الركاب			البضائع بالطن	
	وصول	رحيل	وصول	رحيل	عابرون	وصول	رحيل
مطار القاهرة الدولي	٢٤٥٦١	٢٤٥٥٩	٣١٣٠٤٨٧	٢٤٣٧٥٩٣	٦١٩٨٤٢	٣٩٤٤٨	٧٤١٦١
مطار شرم الشيخ	١٢٤	١٢٤	٩٧٧٢	١٠٣٠٩	-	-	-
مطار الغردقة	٢٤	٢٤	٢١٩٢	٢٥٥٤	-	-	-
مطار الأقصر	٣٨٥	٣٨٥	٣٧٧٣٩	٢٦٦٧٩	-	-	-
مطار أسوان	١٢	١٢	٩٥٩	٩٨٧	-	-	-
مطار الاسكندرية (النزهة)	١٣٩١	١٣٩١	١٣٩٩٠٩	١٥٨٦٩٩	-	-	-
مطار أسبوط	١٦٩	١٦٩	١٢٤٦٨	١٦٧٣٧	-	-	-
مطار برج العرب	٩٩٦	٩٩٦	١٠٦٥٣٠	٩٩٩٤٢	-	-	-
مطار مرسى علم	٨	٨	٢٠٠	١٨٢	-	-	-
مطار سوهاج	١٩٦	١٩٦	١٦٠٤٨	١٨٠٤٨	٢٨٣٣	-	-
الإجمالي	٢٧٨٦٦	٢٧٨٦٤	٣٤٥٦٣٠٤	٢٧٧١٧٣٠	٦٢٢٦٧٥	٣٩٤٤٨	٧٤١٦١

جدول (٧) الحركة الدولية الغير منتظمة لشركات الطيران  
الوطنية بالمطارات عام ٢٠١١

المطارات	عدد الرحلات		عدد الركاب			البضائع بالطن	
	وصول	رحيل	وصول	رحيل	عابرون	وصول	رحيل
مطار القاهرة الدولي	٥٩١	٥٥٣	٥٥٠٠٣	٤٨٩٧٩	-	-	-
مطار شرم الشيخ	٧٤٨	٧٢٣	٩٥٥٨١	٩٠٢٥٠	٤١٦	-	-
مطار الغردقة	١٣٦٣	١٣١٥	١٩٤٦٦٢	١٧٠٤٠٦	-	-	-
مطار الأقصر	٢٠٨	١٤٢	٢٥٣٠٩	١٥٦٣٣	-	-	-
مطار أسوان	١	٣	١٥٨	٢٥٣	-	-	-
مطار أبو سمبل	١٢	١١	٤٩٧	٣٧٠	-	-	-
مطار الاسكندرية (النزهة)	٦٥	٦٧	٣٨٧٨	٤٠٠٧	-	-	-
مطار طابا	٢٠٨	٢٠٣	٢٨٧٧٩	١٨٤٣٥	-	-	-
مطار العلمين	٣	٨	١٠٠	١٣٢٢	-	-	-
مطار أسنوط	٦	٦	٦٤٢	٩٥٩	-	-	-
مطار مرسى مطروح	٩	٤٨	٣٨٤	٧٩١٠	-	-	-
مطار مرسى علم	١٢٣	١٠٠	١٤٠٢٩	١٢٩٣٧	١٨٤٧	-	-
مطار سوهاج	١٥	١٧	١٤٨٤	٢٦٩٧	-	-	-
الاجمالي	٣٢٥٢	٣١٩٦	٤٢٠٥٠٦	٣٧٤١٥٨	٢٢٦٣	-	-

جدول (٨) الحركة المحلية المنتظمة لشركات الطيران  
الوطنية بالمطارات عام ٢٠١١

الطارات	عدد الرحلات		عدد الركاب			البضائع بالطن	
	وصول	رحيل	وصول	رحيل	عابرون	وصول	رحيل
مطار القاهرة الدولي	١٣٣٢٠	١٣٣٢٠	٩٩٢٧٦٨	٩٢٧٧٤٧	٢٣١٢٦	-	-
مطار شرم الشيخ	٤٦١٩	٤٦١٩	٢٩٨٦٨٧	٢٨٨٨٦٩	-	-	-
مطار الغردقة	٣٣٠٢	٣٣٠٢	١٩٨٠١٩	٢٢٤٣٦٤	-	-	-
مطار الأقصر	١٠٠٠٨	١٠٠١٠	٣٠٥١٩٢	٣٠٦٤٢٥	-	١١	٩
مطار أسوان	٣٣٠٨	٣٣٠٨	٢٣٢٦٦٣	٢٥٤٨٦٩	-	-	-
مطار أبو سمبل	٨٣٥	٨٣٥	٧٤٢٤٧	٧٤٧٤٣	-	-	-
مطار الاسكندرية (النزهة)	٥٣٢٠	٥٣٢٦	٤٨٩١٣	٥٠٢٧٩	-	٧٩٥	٣٠١٣
مطار طابا	٥٥	٥٥	-	١٥٢١	-	-	-
مطار أسبوط	١٤٥	١٤٥	١٢٦٢٠	١٣٢٩٣	-	-	-
مطار العريش	٩	٩	١٥٢	١٩٣	-	-	-
مطار مرسى علم	٤٤٣	٤٤٣	١٤٧١٨	١٤٩٥٦	-	-	-
مطار سوهاج	٥٩	٥٩	٣٢٢٨	٣٣٤٦	-	-	-
الاجمالي	٤١٤٢٣	٤١٤٣١	٢١٨١٢٠٧	٢١٦٠٦٠٥	٢٣١٢٦	٨٠٦	٣٠٢٢

جدول (٩) الحركة المحلية الغير منتظمة لشركات الطيران  
الوطنية بالمطارات عام ٢٠١١

المطارات	عدد الرحلات		عدد الركاب			البضائع بالطون	
	وصول	رحيل	وصول	رحيل	عابرون	وصول	رحيل
مطار القاهرة الدولي	١١٦٢	١١٣٣	١٠٢٩٤٨	٩٦٤٨٣	-	-	-
مطار شرم الشيخ	٣٦٩٣	٣٦٦٧	٢٣٩٨٨٨	٢٤٩٥٥٦	-	-	-
مطار الغردقة	٢٧٦٢	٢٧٩٦	١٧١٦٧٦	١٦٧٠٠٦	-	-	-
مطار الأقصر	٢٠٨٩	٢١٢٧	١٢٩٧٩٥	١٢٥٠٢٩	-	-	-
مطار أسوان	١٥٣٨	١٥٠٥	٨٨٢١٠	٩٠٦١٣	-	-	-
مطار أبو سمبل	٣٥٧	٣٥٤	٢٥٤٦٦	٢٧٠٤٥	-	-	-
مطار الاسكندرية (النزهة)	٦٣٣	٦٣٣	٣١٩١٢	٣١٢٥٨	-	-	-
مطار طابا	٦٨	٧٠	٤٤٣٤	٤٩٨٧	-	-	-
مطار العلمين	١١	٧	٧٠٢	٦٨٨	-	-	-
مطار أسيوط	٣	١	١٥٣	٥٣	-	-	-
مطار برج العرب	١٠	١١	٢٩٢	١٠٨٥	-	-	-
مطار العريش	٣	٣	٤٧	٦٩	-	-	-
مطار مرسى مطروح	٤١	٣٧	١٣٧٧	٥٧٦٢	-	-	-
مطار مرسى علم	٤١٢	٤٣٢	٣٢٤٧٤	٣٣٤٨١	-	-	-
الاجمالي	١٢٧٨٢	١٢٧٧٦	٨٢٩٣٧٤	٨٣٣١١٥	-	-	-

جدول (١٠) عدد المشتغلين بشركات الطيران الوطنية وإجمالي الأجور النقدية والتأمينات الإجتماعية والمزايا العينية طبقاً لفئات المشتغلين عام ٢٠١١

القيمة بالآلاف جنيه

جملة الاجور خلال العام	عدد المشتغلين									البيان
	الإجمالي			موزعت			دانسم			
	الإجمالي	إناث	ذكور	الإجمالي	إناث	ذكور	الإجمالي	إناث	ذكور	
-	١١	١	١٠	-	-	-	١١	١	١٠	اصحاب منشأة العاملين بها بدون اجر
٤٧٣	٣	-	٣	-	-	-	٣	-	٣	اصحاب المنشأة العاملين بها باجر
-	١	-	١	-	-	-	١	-	١	اقراء اخرون يعملون بالمنشاء بدون اجر
٨٢٠٩١	٧٢٨	٧٣	٦٥٥	-	-	-	٧٢٨	٧٣	٦٥٥	مديرون
٩٥١٧٦٣	١٦٠١٨	٢٩٩٢	١٣٠٢٦	٩٨٣	١٠٩	٨٧٤	١٥٠٣٥	٢٨٨٣	١٢١٥٢	اختصاصيون وفنيون
١٦٣١٠٧	١٥٩٣	١٩٥	١٣٩٨	٨٧	١	٨٦	١٥٠٦	١٩٤	١٣١٢	طيارون وطاقم ضيافة
٢٧٧٢٣	٦١٩	٢٣	٥٩٦	٥١	٢	٤٩	٥٦٨	٢١	٥٤٧	ملاحظون ومشرفون
٢٣٠٥٨٩	٥٢٦٥	١٨٢٣	٣٤٤٢	١٣٨١	٣٥٦	١٠٢٥	٣٨٨٤	١١٦٧	٢٤١٧	اداريون وكفية
٤٠٠٣٥٢	٨٢٢٩	٢٩٢	٧٩٣٧	٢٠٣٨	٢١٧	١٨٢١	٦١٩١	٧٥	٦١١٦	عمال تشغيل وعمال خدمات
١٠٧١٠٠	٢٤٦٦	١٣	٢٤٥٣	٨١	-	٨١	٢٣٨٥	١٣	٢٢٧٢	سائقون وعمال نقل
٥٥٧٨	٢٠٦	٥	٢٠١	٢	-	٢	٢٠٥	٥	٢٠٠	مشتغلون اخرون
١٩٦٨٧٧٥	٢٥١٢٩	٥٤١٧	٢٩٧٢٢	٤٦٢٢	٥٨٥	٣٩٣٧	٣٠٥١٧	٤٧٣٢	٢٥٧٨٥	إجمالي المشتغلين
٤٤٩١٧	-	-	-	-	-	-	-	-	-	المزايا العينية
١١٠٦٢٤	-	-	-	-	-	-	-	-	-	مساهمة المنشأة في التأمينات الاجتماعية
٢١٢٤٣١٦	-	-	-	-	-	-	-	-	-	اجمالي الاجور والتأمينات الاجتماعية والمزايا العينية

جدول (١١) كمية وقيمة ونوع الوقود والزيوت والشحومات المستهلكة لشركات الطيران الوطنية عام ٢٠١١

القيمة بالالف جنيه

البيان	وحدة الكمية	الكمية المستهلكة	القيمة
سولار	لتر	٨٣٥١٦٥٥	٩١٨٧
كيروسين JET_A١	لتر	٧.٥٢٥٢٣٨٠	٤٨٣٤٠١٢
بنزين	لتر	٣٣٣٥٦٨٥	٥٨٣٧
غاز طبيعي	كجم	٥٠٠٠٦٠	٥٠
زيوت و شحومات	كجم	٣١٤٦٠٩	٤٧٢١
الإجمالي			٤٨٥٣٨٠٧

جدول (١٢) كمية وقيمة الكهرباء المشتراة لشركات الطيران الوطنية  
عام ٢٠١١

القيمة بالآلاف جنيه

السلعة	وحدة قياس الكمية	كهرباء مشتراة		كمية الكهرباء المنتجة
		كمية	قيمة	
كهرباء مستخدمة في التشغيل	ك . و . س	١٦٤٧٢١٨٨	٤١١٨	٨٠٠٠
كهرباء مستخدمة في الإنارة	ك . و . س	١٠٧٤٣٣٣٦٠	٢٦٨٧٠	٦٠٠٠
الإجمالي	ك . و . س	١٢٣٩٠٥٥٤٨	٣٠٩٨٨	١٤٠٠٠



جدول (١٣) قيمة المستلزمات السلعية لشركات الطيران الوطنية  
عام ٢٠١١

القيمة بالآلاف جنية

بنزين	كيروسين JET_A1	سولار	مواد تزييت وشحومات	كهرباء	قطع غيار وخراد صيانة	أدوات كتابية ومطبوعات	مياه	أخرى	جملة المستلزمات السلعية
٥٨٣٧	٤٨٣٤٠١٢	٩١٨٧	٤٧٢١	٣٠٩٨٨	٣٢١٣٧٦	٢٣٨٥٢	٣٢١٦	٢٣٨٧٧٠	٥٤٧١٩٥٩

جدول (١٤) قيمة المستلزمات الخدمية لشركات الطيران  
الوطنية عام ٢٠١١

القيمة بالآلف جنيهه

مصرفات صيانة	مصرفات رعاية وإعلان	مصرفات نقل وانتقالات	مستلزمات خدمية أخرى	جملة المستلزمات الخدمية
١٢٧٢.٣٨	٤٤٨٨٤	٢٠٠.٤٧٧	٣٣٣١٤٩١	٤٨٤٨٨٩٠

جدول (١٥) قيمة إيرادات النشاط الجاري والإيرادات التحويلية لشركات  
الطيران الوطنية عام ٢٠١١

القيمة بالآلاف جنيهه

جملة الإيرادات	إيرادات أخرى	إيرادات تحويلية				إيرادات النشاط الجاري		
		إيرادات سنوات سابقة	أرباح رأسمالية	إيجارات دائنة	قوائد دائنة	خدمات مباحه أخرى	نقل ركاب	نقل بضائع
١٥١٠٧٠٤٨	١٨٦٣٦٧٠	١٦١٨٨٦	٥٩٨٥	٥٩٣١	١٥٣١٩	٨١٥٠٤١	١١٧٧١٠٦٨	٤٦٨١٤٨

جدول (١٦) قيمة المصروفات التحويلية الجارية والتخصيصية  
لشركات الطيران الوطنية عام ٢٠١١

القيمة بالألف جنيه	مصفوفات تحويلية تخصيصية	مصروفات تحويلية جارية				
		مصفوفات تحويلية أخرى	إيجارات	إهلاك	فوائد محلية وخارجية	الرسوم والضرائب
٣٩٦٨٣.٥	١١٣٩٦٨٩	٣٥.٩٩٥	٧٥٧٤٦٤	١٣٩١٨٢٧	٢.٤٤٩٧	١٢٣٨٣٣

جدول (١٧) الأصول الثابتة لشركة شركات الطيران  
الوطنية عام ٢٠١١

القيمة بالآلاف جنيهه

صافي القيمة (١) آخر العام	قيمة الإهلاك خلال العام	قيمة المستبعد خلال العام	قيمة الإضافات خلال العام		صافي القيمة أول العام	البيان
			مستوردة	محلية		
٦٧٣٩	-	-	-	-	٦٧٣٩	أراضي
٥٩٨٦٧٤	٢٦٨٣٨	٨٠٢٥	-	٨٥٥٩١	٥٤٧٩٤٦	مباني وإنشاءات
٧٧٠٦٩٧	١٠٢٨٤٥	٢٨٦٧	-	١١٠٣٨٨	٧٦٦٠٢١	آلات ومعدات
١٥٤٩٦٥٨٨	١٢٣٧٩٥٤	١٦٧٦٢٢	٥٨٥٠	٢٩٦٩٨٠٩	١٣٩٢٦٥٠٥	وحدات النقل المملوكة
١٨٦٦٤	١٣٦٦	٢٤٩	-	٣٦١٤	١٦٦٦٥	وسائل نقل وانتقال
٩٠١١٩	١٣٧٤٥	١٠١٣٣	٢٠٨٥٨	١٢٨٠٣	٨٠٣٣٦	عدد وأدوات
١٣٥٩٠٨	١٣٤٥٤	٩٩٤	-	٣٧٠٠٥	١١٣٣٥١	أثاث ومعدات مكاتب
١٢	٢	-	-	٥	٩	برامج جاهزة
١١٨٤٧	٢٥٠٠	-	-	١١١١٧	٣٢٣٠	أجهزة حاسب آلي
٢٣٢٦	١٠١١	-	-	٩٢٢	٢٤١٥	أصول أخرى
١٧١٣١٥٧٤	١٣٩٩٧١٥	١٨٩٨٩٠	٢٦٧٠٨	٣٢٣١٢٥٤	١٥٤٦٣٢١٧	الإجمالي

(١) القيمة الصافية للأصل آخر العام = ( القيمة الصافية للأصل في أول العام + قيمة الإضافات على الأصل خلال العام ) - (الإستبعاد + إهلاك العام)

الجهاز المركزي للتعبئة العامة والإحصاء

طريق صلاح سالم

صندوق بريد : ٢٠٨٦

مدينة نصر - القاهرة

تليفون : ٢٤٠٢٣٠٣١ - فاكس : ٢٤٠٢٤٠٩٩

CENTRAL AGENCY FOR PUBLIC  
MOBILIZATION AND STATISTICS

P . O . B . : 2086

Nasr City - Cairo

TEL : 24023031 - FAX : 24024099

WEB SITE : <http://www.capmas.gov.eg>

E -MAIL : [pres\\_capmas@capmas.gov.eg](mailto:pres_capmas@capmas.gov.eg)



طبع بمطابع الجهاز المركزي  
للتعبئة العامة والإحصاء

PRINTED INC.A.P.M.A.S PRINTNG SHOP