Arab Republic of Egypt
Central Agency for Public Mobilization & Statistics

جمهورية مصر العربية
الجهاز المركزي للتعبئة العامة والإحصاء

بحث الدخل والإنفاق والإستهلاك لعام ٢٠٠٤/٢٠٠٥

Income , Expenditure & Consumption Survey 2004/2005



Volume IV
Average of Household Expenditure According To Socio Economic Characteristics of Households

September 2006

المجلد الرابع
متوسط الإنفاق العائلي وفقا للخصائص الإجتماعية والإقتصادية للأسر المعيشية

سبتمبر ٢٠٠٦

جمهورية مصر العربية
الجهاز المركزي للتعبئة العامة والإحصاء

Arab Republic of Egypt
Central Agency for Public Mobilization & Statistics

بحث الدخل والإنفاق والإستهلاك لعام ٢٠٠٤/٢٠٠٥

Income , Expenditure & Consumption Survey 2004/2005

يحظر النشر أو الإقتباس
بدون الإشارة إلى المصدر
وهو الجهاز المركزى للتعبئة العامة والإحصاء

المجلد الرابع

متوسط الإنفاق العائلى وفقا للخصائص الإجتماعية والإقتصادية للأسر المعيشية

Volume IV

Average of Household Expenditure According To Socio Economic Characteristics of Households

سبتمبر ٢٠٠٦

September 2006

http://www.capmas.gov.eg

Foreword

Income, expenditure and consumption surveys assume a prime importance among all household surveys undertaken by the national statistical offices all over the world. On the basis of such surveys the standard of living of both households and individuals can be measured. Determining poverty line and setting up a basis for social welfare assistance depend on these surveys. In addition, weights for consumer price index which in turn is an important measure of inflation are derived from such surveys .

Egypt has recognized the greatest importance of these surveys long time ago, the first survey was undertaken in 1958/59 followed by several surveys. The current survey is the 8th in the series with a sample size of 48 thousand households distributed all over the governorates of Egypt through one year starting from the first of July 2004 till the end of June 2005 (4000 housholds mounthly).

The Central Agency for Public Mobilization and Statistics has the pleasure to present the results of this survey in (five) volumes covering its methodology and final results hoping that they would serve their purposes. CAPMAS welcomes any cretesizm and suggestions that might help improving this survey in the future.

Abu Bakr El Gendi
President of Central Agency for Public Mobilization and Statistics

تقديم

تعتبر أبحاث الدخل والإنفاق والاستهلاك من المسوح ذات الأهمية الخاصة بين المسوح الأسرية التي تجريها الأجهزة الإحصائية في مختلف دول العالم حيث أنها توفر كم هائل من البيانات التي يتم الاعتماد عليها في قياس مستوى معيشة الأسر والأفراد ، وكذا إرساء قواعد معلومات لقياس الفقر ووضع برامج المساعدات الاجتماعية ، وتوفير الأوزان اللازمة لتركيب الأرقام القياسية لأسعار المستهلكين التي تعد مؤشرا هاما لقياس التضخم.

ولقد أدركت جمهورية مصر العربية أهمية هذه الأبحاث منذ فترة طويلة حيث أجري البحث الأول عام ١٩٥٩/٥٨ تلاه العديد من الأبحاث كان آخرها البحث الحالي (عام ٢٠٠٤/٢٠٠٥) وهو الثامن في سلسلة الأبحاث التي قام الجهاز بتنفيذها.
ولقد بلغت عينة هذا البحث ٤٨ ألف أسرة تغطي جميع محافظات الجمهورية تم بحثها على مدار عام كامل بواقع ٤٠٠٠ أسرة شهريا اعتبارا من أول يوليه ٢٠٠٤ حتى نهاية يونيو ٢٠٠٥.

ويسر الجهاز المركزي للتعبئة العامة والإحصاء أن يقدم نتائج هذا البحث في (خمسة) مجلدات تغطي منهجية البحث ونتائجه النهائية ، آملين أن يحقق البحث الهدف المرجو منه ، والجهاز يرحب بكل نقد واقتراح بناء لتطوير البحث مستقبلا.

والله ولي التوفيق....

لواء / أبو بكر الجندي
رئيس الجهاز المركزي للتعبئة العامة والإحصاء

الفهـــــرس

Table of Content

Table No.	Contents	Page	المحتويات	رقم الجدول
	General indicators		**مؤشرات عامة**	
	Section 1 : Average of Household Annual Expenditure By Main & Sub Groups of Expenditure		**الباب الأول : متوسط الإنفاق السنوي للأسرة طبقا لمجموعات الإنفاق الرئيسية والفرعية**	
1-1	Average of Annual Household Expenditure (in L.E.) by Main and Sub-Groups of Expenditure, According to Housing Type - Total Egypt	٩	متوسط الإنفاق السنوي للأسرة (بالجنيه) طبقا لمجموعات الإنفاق الرئيسية والفرعية ، وفقا لنوع المسكن - جملة الجمهورية	١-١
1-2	Average of Annual Household Expenditure (in L.E.) by Main and Sub-Groups of Expenditure, According to Housing Type - Urban Egypt	١٢	متوسط الإنفاق السنوي للأسرة (بالجنيه) طبقا لمجموعات الإنفاق الرئيسية والفرعية ، وفقا لنوع المسكن - حضر الجمهورية	١-٢
1-3	Average of Annual Household Expenditure (in L.E.) by Main and Sub-Groups of Expenditure, According to Housing Type - Rural Egypt	١٥	متوسط الإنفاق السنوي للأسرة (بالجنيه) طبقا لمجموعات الإنفاق الرئيسية والفرعية ، وفقا لنوع المسكن - ريف الجمهورية	١-٣
1-4	Average of Annual Household Expenditure (in L.E.) by Main and Sub-Groups of Expenditure, According to Number of Rooms - Total Egypt	١٨	متوسط الإنفاق السنوي للأسرة (بالجنيه) طبقا لمجموعات الإنفاق الرئيسية والفرعية ، وفقا لعدد الغرف بالمسكن - جملة الجمهورية	١-٤
1-5	Average of Annual Household Expenditure (in L.E.) by Main and Sub-Groups of Expenditure, According to Number of Rooms - Urban Egypt	٢١	متوسط الإنفاق السنوي للأسرة (بالجنيه) طبقا لمجموعات الإنفاق الرئيسية والفرعية ، وفقا لعدد الغرف بالمسكن - حضر الجمهورية	١-٥
1-6	Average of Annual Household Expenditure (in L.E.) by Main and Sub-Groups of Expenditure, According to Number of Rooms - Rural Egypt	٢٤	متوسط الإنفاق السنوي للأسرة (بالجنيه) طبقا لمجموعات الإنفاق الرئيسية والفرعية ، وفقا لعدد الغرف بالمسكن - ريف الجمهورية	١-٦
1-7	Average of Annual Household Expenditure (in L.E.) by Main and Sub-Groups of Expenditure, According to Number of Persons Per Room - Total Egypt	٢٧	متوسط الإنفاق السنوي للأسرة (بالجنيه) طبقا لمجموعات الإنفاق الرئيسية والفرعية ، وفقا لمتوسط عدد الأفراد بالغرفة - جملة الجمهورية	١-٧
1-8	Average of Annual Household Expenditure (in L.E.) by Main and Sub-Groups of Expenditure, According to Number of Persons Per Room - Urban Egypt	٣٠	متوسط الإنفاق السنوي للأسرة (بالجنيه) طبقا لمجموعات الإنفاق الرئيسية والفرعية ، وفقا لمتوسط عدد الأفراد بالغرفة - حضر الجمهورية	١-٨
1-9	Average of Annual Household Expenditure (in L.E.) by Main and Sub-Groups of Expenditure, According to Number of Persons Per Room - Rural Egypt	٣٣	متوسط الإنفاق السنوي للأسرة (بالجنيه) طبقا لمجموعات الإنفاق الرئيسية والفرعية ، وفقا لمتوسط عدد الأفراد بالغرفة - ريف الجمهورية	١-٩
1-10	Average of Annual Household Expenditure (in L.E.) by Main and Sub-Groups of Expenditure, According to Groups of Annual H.H. Expenditure - Total Egypt	٣٦	متوسط الإنفاق السنوي للأسرة (بالجنيه) طبقا لمجموعات الإنفاق الرئيسية والفرعية ، وفقا لفئات الإنفاق السنوي للأسرة - جملة الجمهورية	١-١٠
1-11	Average of Annual Household Expenditure (in L.E.) by Main and Sub-Groups of Expenditure, According to Groups of Annual H.H. Expenditure - Urban Egypt	٣٩	متوسط الإنفاق السنوي للأسرة (بالجنيه) طبقا لمجموعات الإنفاق الرئيسية والفرعية ، وفقا لفئات الإنفاق السنوي للأسرة - حضر الجمهورية	١-١١
1-12	Average of Annual Household Expenditure (in L.E.) by Main and Sub-Groups of Expenditure, According to Groups of Annual H.H. Expenditure - Rural Egypt	٤٢	متوسط الإنفاق السنوي للأسرة (بالجنيه) طبقا لمجموعات الإنفاق الرئيسية والفرعية ، وفقا لفئات الإنفاق السنوي للأسرة - ريف الجمهورية	١-١٢

Table No	Contents	Page	المحتويات	رقم الجدول
1-13	Average of Annual Household Expenditure (in L.E.) by Main and Sub-Groups of Expenditure, According to Household Size - Total Egypt	٤٧	متوسط الإنفاق السنوي للأسرة (بالجنيه) طبقا لمجموعات الإنفاق الرئيسية والفرعية ، وفقا لحجم الأسرة - جملة الجمهورية	١٣ ١
1-14	Average of Annual Household Expenditure (in L.E.) by Main and Sub-Groups of Expenditure, According to Household Size - Urban Egypt	٤٨	متوسط الإنفاق السنوي للأسرة (بالجنيه) طبقا لمجموعات الإنفاق الرئيسية والفرعية ، وفقا لحجم الأسرة - حضر الجمهورية	١٤-١
1-15	Average of Annual Household Expenditure (in L.E.) by Main and Sub-Groups of Expenditure, According to Household Size - Rural Egypt	٤٩	متوسط الإنفاق السنوي للأسرة (بالجنيه) طبقا لمجموعات الإنفاق الرئيسية والفرعية ، وفقا لحجم الأسرة - ريف الجمهورية	١٥-١
1-16	Average of Annual Household Expenditure (in L.E.) by Main and Sub-Groups of Expenditure, According to Age Groups of H.H. Head - Total Egypt	٥٤	متوسط الإنفاق السنوي للأسرة (بالجنيه) طبقا لمجموعات الإنفاق الرئيسية والفرعية ، وفقا لفئات السن لرب الأسرة - جملة الجمهورية	١٦-١
1-17	Average of Annual Household Expenditure (in L.E.) by Main and Sub-Groups of Expenditure, According to Age Groups of H.H. Head - Urban Egypt	٥٧	متوسط الإنفاق السنوي للأسرة (بالجنيه) طبقا لمجموعات الإنفاق الرئيسية والفرعية ، وفقا لفئات السن لرب الأسرة - حضر الجمهورية	١٧-١
1-18	Average of Annual Household Expenditure (in L.E.) by Main and Sub-Groups of Expenditure, According to Age Groups of H.H. Head - Rural Egypt	٦٠	متوسط الإنفاق السنوي للأسرة (بالجنيه) طبقا لمجموعات الإنفاق الرئيسية والفرعية ، وفقا لفئات السن لرب الأسرة - ريف الجمهورية	١٨-١
1-19	Average of Annual Household Expenditure (in L.E.) by Main and Sub-Groups of Expenditure, According to Age Groups of H.H. Head and Sex - Total Egypt	٦٣	متوسط الإنفاق السنوي للأسرة (بالجنيه) طبقا لمجموعات الإنفاق الرئيسية والفرعية ، وفقا لفئات السن لرب الأسرة والنوع - جملة الجمهورية	١٩-١
1-20	Average of Annual Household Expenditure (in L.E.) by Main and Sub-Groups of Expenditure, According to Marital Status of H.H. Head - Total Egypt	٦٦	متوسط الإنفاق السنوي للأسرة (بالجنيه) طبقا لمجموعات الإنفاق الرئيسية والفرعية ، وفقا لحالة الزواجية لرب الأسرة - جملة الجمهورية	٢٠-١
1-21	Average of Annual Household Expenditure (in L.E.) by Main and Sub-Groups of Expenditure, According to Marital Status of H.H. Head - Urban Egypt	٦٩	متوسط الإنفاق السنوي للأسرة (بالجنيه) طبقا لمجموعات الإنفاق الرئيسية والفرعية ، وفقا لحالة الزواجية لرب الأسرة - حضر الجمهورية	٢١-١
1-22	Average of Annual Household Expenditure (in L.E.) by Main and Sub-Groups of Expenditure, According to Marital Status of H.H. Head - Rural Egypt	٧٢	متوسط الإنفاق السنوي للأسرة (بالجنيه) طبقا لمجموعات الإنفاق الرئيسية والفرعية ، وفقا لحالة الزواجية لرب الأسرة - ريف الجمهورية	٢٢-١
1-23	Average of Annual Household Expenditure (in L.E.) by Main and Sub-Groups of Expenditure, According to Marital Status of H.H. Head and Sex - Total Egypt	٧٥	متوسط الإنفاق السنوي للأسرة (بالجنيه) طبقا لمجموعات الإنفاق الرئيسية والفرعية ، وفقا لحالة الزواجية لرب الأسرة والنوع - جملة الجمهورية	٢٣-١
1-24	Average of Annual Household Expenditure (in L.E.) by Main and Sub-Groups of Expenditure, According to Educational Status of H.H. Head - Total Egypt	٨١	متوسط الإنفاق السنوي للأسرة (بالجنيه) طبقا لمجموعات الإنفاق الرئيسية والفرعية ، وفقا لحالة التعليمية لرب الأسرة - جملة الجمهورية	٢٤-١
1-25	Average of Annual Household Expenditure (in L.E.) by Main and Sub-Groups of Expenditure, According to Educational Status of H.H. Head - Urban Egypt	٨٧	متوسط الإنفاق السنوي للأسرة (بالجنيه) طبقا لمجموعات الإنفاق الرئيسية والفرعية ، وفقا لحالة التعليمية لرب الأسرة - حضر الجمهورية	٢٥-١
1-26	Average of Annual Household Expenditure (in L.E.) by Main and Sub-Groups of Expenditure, According to Educational Status of H.H. Head - Rural Egypt	٩٠	متوسط الإنفاق السنوي للأسرة (بالجنيه) طبقا لمجموعات الإنفاق الرئيسية والفرعية ، وفقا لحالة التعليمية لرب الأسرة - ريف الجمهورية	٢٦-١
1-27	Average of Annual Household Expenditure (in L.E.) by Main and Sub-Groups of Expenditure, According to Educational Status of H.H. Head and Sex - Total Egypt	٩٣	متوسط الإنفاق السنوي للأسرة (بالجنيه) طبقا لمجموعات الإنفاق الرئيسية والفرعية ، وفقا لحالة التعليمية لرب الأسرة والنوع - جملة الجمهورية	٢٧-١

Table No.	Contents	Page	المحتويات	رقم الجدول
1-28	Average of Annual Household Expenditure (in L.E.) by Main and Sub-Groups of Expenditure, According to Employment Status of H.H. Head - Total Egypt	٩٩	متوسط الإنفاق السنوي للأسرة (بالجنيه) طبقا لمجموعات الإنفاق الرئيسية والفرعية ، وفقا للحالة العملية لرب الأسرة - جملة الجمهورية	١-٢٨
1-29	Average of Annual Household Expenditure (in L.E.) by Main and Sub-Groups of Expenditure, According to Employment Status of H.H. Head - Urban Egypt	١٠٢	متوسط الإنفاق السنوي للأسرة (بالجنيه) طبقا لمجموعات الإنفاق الرئيسية والفرعية ، وفقا للحالة العملية لرب الأسرة - حضر الجمهورية	١-٢٩
1-30	Average of Annual Household Expenditure (in L.E.) by Main and Sub-Groups of Expenditure, According to Employment Status of H.H. Head - Rural Egypt	١٠٥	متوسط الإنفاق السنوي للأسرة (بالجنيه) طبقا لمجموعات الإنفاق الرئيسية والفرعية ، وفقا للحالة العملية لرب الأسرة - ريف الجمهورية	١-٣٠
1-31	Average of Annual Household Expenditure (in L.E.) by Main and Sub-Groups of Expenditure, According to Employment Status of H.H. Head and Sex - Total Egypt	١٠٨	متوسط الإنفاق السنوي للأسرة (بالجنيه) طبقا لمجموعات الإنفاق الرئيسية والفرعية ، وفقا للحالة العملية لرب الأسرة والنوع - جملة الجمهورية	١-٣١
1-32	Average of Annual Household Expenditure (in L.E.) by Main and Sub-Groups of Expenditure, According to Occupation of H.H. Head - Total Egypt	١١١	متوسط الإنفاق السنوي للأسرة (بالجنيه) طبقا لمجموعات الإنفاق الرئيسية والفرعية ، وفقا للمهنة الرئيسية لرب الأسرة - جملة الجمهورية	١-٣٢
1-33	Average of Annual Household Expenditure (in L.E.) by Main and Sub-Groups of Expenditure, According to Occupation of H.H. Head - Urban Egypt	١١٤	متوسط الإنفاق السنوي للأسرة (بالجنيه) طبقا لمجموعات الإنفاق الرئيسية والفرعية ، وفقا للمهنة الرئيسية لرب الأسرة - حضر الجمهورية	١-٣٣
1-34	Average of Annual Household Expenditure (in L.E.) by Main and Sub-Groups of Expenditure, According to Occupation of H.H. Head - Rural Egypt	١١٧	متوسط الإنفاق السنوي للأسرة (بالجنيه) طبقا لمجموعات الإنفاق الرئيسية والفرعية ، وفقا للمهنة الرئيسية لرب الأسرة - ريف الجمهورية	١-٣٤
1-35	Average of Annual Household Expenditure (in L.E.) by Main and Sub-Groups of Expenditure, According to Occupation Status of H.H. Head and Sex - Total Egypt	١٢٢	متوسط الإنفاق السنوي للأسرة (بالجنيه) طبقا لمجموعات الإنفاق الرئيسية والفرعية ، وفقا للمهنة الرئيسية لرب الأسرة والنوع - جملة الجمهورية	١-٣٥
1-36	Average of Annual Household Expenditure (in L.E.) by Main and Sub-Groups of Expenditure, According to Economic Activity of H.H. Head - Total Egypt	١٢٥	متوسط الإنفاق السنوي للأسرة (بالجنيه) طبقا لمجموعات الإنفاق الرئيسية والفرعية ، وفقا للنشاط الاقتصادي لرب الأسرة - جملة الجمهورية	١-٣٦
1-37	Average of Annual Household Expenditure (in L.E.) by Main and Sub-Groups of Expenditure, According to Economic Activity of H.H. Head - Urban Egypt	١٢٨	متوسط الإنفاق السنوي للأسرة (بالجنيه) طبقا لمجموعات الإنفاق الرئيسية والفرعية ، وفقا للنشاط الاقتصادي لرب الأسرة - حضر الجمهورية	١-٣٧
1-38	Average of Annual Household Expenditure (in L.E.) by Main and Sub-Groups of Expenditure, According to Economic Activity of H.H. Head - Rural Egypt	١٣١	متوسط الإنفاق السنوي للأسرة (بالجنيه) طبقا لمجموعات الإنفاق الرئيسية والفرعية ، وفقا للنشاط الاقتصادي لرب الأسرة - ريف الجمهورية	١-٣٨
1-39	Average of Annual Household Expenditure (in L.E.) by Main and Sub-Groups of Expenditure, According to Economic Activity of H.H. Head and Sex - Total Egypt	١٣٤	متوسط الإنفاق السنوي للأسرة (بالجنيه) طبقا لمجموعات الإنفاق الرئيسية والفرعية ، وفقا للنشاط الاقتصادي لرب الأسرة والنوع - جملة الجمهورية	١-٣٩
1-40	Average of Annual Household Expenditure (in L.E.) by Main and Sub-Groups of Expenditure, According to Sector of H.H. Head - Total Egypt	١٤١	متوسط الإنفاق السنوي للأسرة (بالجنيه) طبقا لمجموعات الإنفاق الرئيسية والفرعية ، وفقا لقطاع رب الأسرة - جملة الجمهورية	١-٤٠
1-41	Average of Annual Household Expenditure (in L.E.) by Main and Sub-Groups of Expenditure, According to Sector of H.H. Head - Urban Egypt	١٤٤	متوسط الإنفاق السنوي للأسرة (بالجنيه) طبقا لمجموعات الإنفاق الرئيسية والفرعية ، وفقا لقطاع رب الأسرة - حضر الجمهورية	١-٤١
1-42	Average of Annual Household Expenditure (in L.E.) by Main and Sub-Groups of Expenditure, According to Sector of H.H. Head - Rural Egypt	[illegible]	متوسط الإنفاق السنوي للأسرة (بالجنيه) طبقا لمجموعات الإنفاق الرئيسية والفرعية ، وفقا لقطاع رب الأسرة - ريف الجمهورية	١-٤٢

Table No.	Contents	Page	المحتويات	رقم الجدول
1-43	Average of Annual Household Expenditure (in L.E.) by Main and Sub Groups of Expenditure, According to Sector of H.H. Head and Sex - Total Egypt	١٠٢	متوسط الإنفاق السنوي للأسرة (بالجنيه) طبقا لمجموعات الإنفاق الرئيسية والفرعية - وفقا لقطاع رب الأسرة والنوع - جملة الجمهورية	(٣-١)
	Section 2: Average Per-Capita Annual Expenditure By Main and Sub Groups Of Expenditure		**الباب الثاني : متوسط نصيب الفرد من الإنفاق السنوي للأسرة طبقا لمجموعات الإنفاق الرئيسية والفرعية**	
2-1	Average of Annual Per_Capita Expenditure (in L.E.) by Main and Sub- Groups Expenditure, According to Housing Type - Total Egypt	١١٠	متوسط نصيب الفرد من الإنفاق السنوي للأسرة (بالجنيه) طبقا لمجموعات الإنفاق الرئيسية والفرعية ، وفقا لنوع المسكن - جملة الجمهورية	٢-١
2-2	Average of Annual Per_Capita Expenditure (in L.E.) by Main and Sub- Groups Expenditure, According to Housing Type - Urban Egypt	١١٢	متوسط نصيب الفرد من الإنفاق السنوي للأسرة (بالجنيه) طبقا لمجموعات الإنفاق الرئيسية والفرعية ، وفقا لنوع المسكن - حضر الجمهورية	٢-٢
2-3	Average of Annual Per_Capita Expenditure (in L.E.) by Main and Sub- Groups Expenditure, According to Housing Type - Rural Egypt	١١٤	متوسط نصيب الفرد من الإنفاق السنوي للأسرة (بالجنيه) طبقا لمجموعات الإنفاق الرئيسية والفرعية ، وفقا لنوع المسكن - ريف الجمهورية	٢-٣
2-4	Average of Annual Per_Capita Expenditure (in L.E.) by Main and Sub- Groups Expenditure, According to Number of Rooms - Total Egypt	١١٦	متوسط نصيب الفرد من الإنفاق السنوي للأسرة (بالجنيه) طبقا لمجموعات الإنفاق الرئيسية والفرعية ، وفقا لعدد الغرف بالمسكن - جملة الجمهورية	٢-٤
2-5	Average of Annual Per_Capita Expenditure (in L.E.) by Main and Sub- Groups Expenditure, According to Number of Rooms - Urban Egypt	١١٨	متوسط نصيب الفرد من الإنفاق السنوي للأسرة (بالجنيه) طبقا لمجموعات الإنفاق الرئيسية والفرعية ، وفقا لعدد الغرف بالمسكن - حضر الجمهورية	٢-٥
2-6	Average of Annual Per_Capita Expenditure (in L.E.) by Main and Sub- Groups Expenditure, According to Number of Rooms - Rural Egypt	١٢٠	متوسط نصيب الفرد من الإنفاق السنوي للأسرة (بالجنيه) طبقا لمجموعات الإنفاق الرئيسية والفرعية ، وفقا لعدد الغرف بالمسكن - ريف الجمهورية	٢-٦
2-7	Average of Annual Per_Capita Expenditure (in L.E.) by Main and Sub- Groups Expenditure, According to Number of Persons Per Room - Total Egypt	١٢٢	متوسط نصيب الفرد من الإنفاق السنوي للأسرة (بالجنيه) طبقا لمجموعات الإنفاق الرئيسية والفرعية ، وفقا لمتوسط عدد الأفراد بالغرفة - جملة الجمهورية	٢-٧
2-8	Average of Annual Per_Capita Expenditure (in L.E.) by Main and Sub- Groups Expenditure, According to Number of Persons Per Room - Urban Egypt	١٢٤	متوسط نصيب الفرد من الإنفاق السنوي للأسرة (بالجنيه) طبقا لمجموعات الإنفاق الرئيسية والفرعية ، وفقا لمتوسط عدد الأفراد بالغرفة - حضر الجمهورية	٢-٨
2-9	Average of Annual Per_Capita Expenditure (in L.E.) by Main and Sub- Groups Expenditure, According to Number of Persons Per Room - Rural Egypt	١٢٦	متوسط نصيب الفرد من الإنفاق السنوي للأسرة (بالجنيه) طبقا لمجموعات الإنفاق الرئيسية والفرعية ، وفقا لمتوسط عدد الأفراد بالغرفة - ريف الجمهورية	٢-٩
2-10	Average of Annual Per_Capita Expenditure (in L.E.) by Main and Sub- Groups Expenditure, According to Groups of Annual H.H. Expenditure - Total Egypt	١٢٨	متوسط نصيب الفرد من الإنفاق السنوي للأسرة (بالجنيه) طبقا لمجموعات الإنفاق الرئيسية والفرعية ، وفقا لفئات الإنفاق السنوي للأسرة - جملة الجمهورية	٢-١٠
2-11	Average of Annual Per_Capita Expenditure (in L.E.) by Main and Sub- Groups Expenditure, According to Groups of Annual H.H. Expenditure - Urban Egypt	١٣٠	متوسط نصيب الفرد من الإنفاق السنوي للأسرة (بالجنيه) طبقا لمجموعات الإنفاق الرئيسية والفرعية ، وفقا لفئات الإنفاق السنوي للأسرة - حضر الجمهورية	٢-١١
2-12	Average of Annual Per_Capita Expenditure (in L.E.) by Main and Sub- Groups Expenditure, According to Groups of Annual H.H. Expenditure - Rural Egypt	[illegible]	متوسط نصيب الفرد من الإنفاق السنوي للأسرة (بالجنيه) طبقا لمجموعات الإنفاق الرئيسية والفرعية ، وفقا لفئات الإنفاق السنوي للأسرة - ريف الجمهورية	٢-١٢
2-13	Average of Annual Per_Capita Expenditure (in L.E.) by Main and Sub- Groups Expenditure, According to Household Size - Total Egypt	١٣٦	متوسط نصيب الفرد من الإنفاق السنوي للأسرة (بالجنيه) طبقا لمجموعات الإنفاق الرئيسية والفرعية ، وفقا لحجم الأسرة - جملة الجمهورية	٢-١٣

Table No	Contents	صفحة Page	المحتويات	رقم الجدول
2-14	Average of Annual Per_Capita Expenditure (in L.E.) by Main and Sub- Groups of Expenditure, According to Household Size - Urban Egypt	١٩٩	متوسط نصيب الفرد من الإنفاق السنوي للأسرة (بالجنيه) طبقا لمجموعات الإنفاق الرئيسية والفرعية ، وفقا لحجم الأسرة - حضر الجمهورية	٢-١٤
2-15	Average of Annual Per_Capita Expenditure (in L.E.) by Main and Sub- Groups of Expenditure, According to Household Size - Rural Egypt	٢٠٢	متوسط نصيب الفرد من الإنفاق السنوي للأسرة (بالجنيه) طبقا لمجموعات الإنفاق الرئيسية والفرعية ، وفقا لحجم الأسرة - ريف الجمهورية	٢-١٥
2-16	Average of Annual Per_Capita Expenditure (in L.E.) by Main and Sub- Groups of Expenditure, According to Age Groups of H.H. Head - Total Egypt	٢٠٥	متوسط نصيب الفرد من الإنفاق السنوي للأسرة (بالجنيه) طبقا لمجموعات الإنفاق الرئيسية والفرعية ، وفقا لفئات السن لرب الأسرة - جملة الجمهورية	٢-١٦
2-17	Average of Annual Per_Capita Expenditure (in L.E.) by Main and Sub- Groups of Expenditure, According to Age Groups of H.H. Head - Urban Egypt	٢٠٨	متوسط نصيب الفرد من الإنفاق السنوي للأسرة (بالجنيه) طبقا لمجموعات الإنفاق الرئيسية والفرعية ، وفقا لفئات السن لرب الأسرة - حضر الجمهورية	٢-١٧
2-18	Average of Annual Per_Capita Expenditure (in L.E.) by Main and Sub- Groups of Expenditure, According to Age Groups of H.H. Head - Rural Egypt	٢١١	متوسط نصيب الفرد من الإنفاق السنوي للأسرة (بالجنيه) طبقا لمجموعات الإنفاق الرئيسية والفرعية ، وفقا لفئات السن لرب الأسرة - ريف الجمهورية	٢-١٨
2-19	Average of Annual Per_Capita Expenditure (in L.E.) by Main and Sub- Groups of Expenditure, According to Age Groups of H.H. Head and Sex - Total Egypt	٢١٤	متوسط نصيب الفرد من الإنفاق السنوي للأسرة (بالجنيه) طبقا لمجموعات الإنفاق الرئيسية والفرعية ، وفقا لفئات السن لرب الأسرة والنوع - جملة الجمهورية	٢-١٩
2-20	Average of Annual Per_Capita Expenditure (in L.E.) by Main and Sub- Groups of Expenditure, According to Marital Status of H.H. Head - Total Egypt	٢١٧	متوسط نصيب الفرد من الإنفاق السنوي للأسرة (بالجنيه) طبقا لمجموعات الإنفاق الرئيسية والفرعية ، وفقا للحالة الزواجية لرب الأسرة - جملة الجمهورية	٢-٢٠
2-21	Average of Annual Per_Capita Expenditure (in L.E.) by Main and Sub- Groups of Expenditure, According to Marital Status of H.H. Head - Urban Egypt	٢٢٠	متوسط نصيب الفرد من الإنفاق السنوي للأسرة (بالجنيه) طبقا لمجموعات الإنفاق الرئيسية والفرعية ، وفقا للحالة الزواجية لرب الأسرة - حضر الجمهورية	٢-٢١
2-22	Average of Annual Per_Capita Expenditure (in L.E.) by Main and Sub- Groups of Expenditure, According to Marital Status of H.H. Head - Rural Egypt	٢٢٣	متوسط نصيب الفرد من الإنفاق السنوي للأسرة (بالجنيه) طبقا لمجموعات الإنفاق الرئيسية والفرعية ، وفقا للحالة الزواجية لرب الأسرة - ريف الجمهورية	٢-٢٢
2-23	Average of Annual Per_Capita Expenditure (in L.E.) by Main and Sub- Groups of Expenditure, According to Marital Status of H.H. Head - Total Egypt	٢٢٦	متوسط نصيب الفرد من الإنفاق السنوي للأسرة (بالجنيه) طبقا لمجموعات الإنفاق الرئيسية والفرعية ، وفقا للحالة الزواجية لرب الأسرة - جملة الجمهورية	٢-٢٣
2-24	Average of Annual Per_Capita Expenditure (in L.E.) by Main and Sub- Groups of Expenditure, According to Educational Status of H.H. Head - Total Egypt	٢٢٧	متوسط نصيب الفرد من الإنفاق السنوي للأسرة (بالجنيه) طبقا لمجموعات الإنفاق الرئيسية والفرعية ، وفقا للحالة التعليمية لرب الأسرة - جملة الجمهورية	٢-٢٤
2-25	Average of Annual Per_Capita Expenditure (in L.E.) by Main and Sub- Groups of Expenditure, According to Educational Status of H.H. Head - Urban Egypt	٢٣٠	متوسط نصيب الفرد من الإنفاق السنوي للأسرة (بالجنيه) طبقا لمجموعات الإنفاق الرئيسية والفرعية ، وفقا للحالة التعليمية لرب الأسرة - حضر الجمهورية	٢-٢٥
2-26	Average of Annual Per_Capita Expenditure (in L.E.) by Main and Sub- Groups of Expenditure, According to Educational Status of H.H. Head - Rural Egypt	٢٣٣	متوسط نصيب الفرد من الإنفاق السنوي للأسرة (بالجنيه) طبقا لمجموعات الإنفاق الرئيسية والفرعية ، وفقا للحالة التعليمية لرب الأسرة - ريف الجمهورية	٢-٢٦
2-27	Average of Annual Per_Capita Expenditure (in L.E.) by Main and Sub- Groups of Expenditure, According to Educational Status of H.H. Head and Sex - Total Egypt	٢٣٦	متوسط نصيب الفرد من الإنفاق السنوي للأسرة (بالجنيه) طبقا لمجموعات الإنفاق الرئيسية والفرعية ، وفقا للحالة التعليمية لرب الأسرة والنوع - جملة الجمهورية	٢-٢٧
2-28	Average of Annual Per_Capita Expenditure (in L.E.) by Main and Sub- Groups of Expenditure, According to Employment Status of H.H. Head - Total Egypt	٢٤٠	متوسط نصيب الفرد من الإنفاق السنوي للأسرة (بالجنيه) طبقا لمجموعات الإنفاق الرئيسية والفرعية ، وفقا للحالة العملية لرب الأسرة - جملة الجمهورية	٢-٢٨

Table No	Contents	صفحة Page	المحتويات	رقم الجدول
2-29	Average of Annual Per_Capita Expenditure (in L.E.) by Main and Sub- Groups of Expenditure, According to Employment Status of H.H. Head - Urban Egypt	٢٥٣	متوسط نصيب الفرد من الانفاق السنوي للأسرة (بالجنيه) طبقا لمجموعات الانفاق الرئيسية والفرعية ، وفقا للحالة العملية لرب الأسرة - حضر الجمهورية	٢٩-٢
2-30	Average of Annual Per_Capita Expenditure (in L.E.) by Main and Sub- Groups of Expenditure, According to Employment Status of H.H. Head - Rural Egypt	٢٥٦	متوسط نصيب الفرد من الانفاق السنوي للأسرة (بالجنيه) طبقا لمجموعات الانفاق الرئيسية والفرعية ، وفقا للحالة العملية لرب الأسرة - ريف الجمهورية	٣٠-٢
2-31	Average of Annual Per_Capita Expenditure (in L.E.) by Main and Sub- Groups of Expenditure, According to Employment Status of H.H. Head and Sex - Total Egypt	٢٥٩	متوسط نصيب الفرد من الانفاق السنوي للأسرة (بالجنيه) طبقا لمجموعات الانفاق الرئيسية والفرعية ، وفقا للحالة العملية لرب الأسرة والنوع - جملة الجمهورية	٣١-٢
2-32	Average of Annual Per_Capita Expenditure (in L.E.) by Main and Sub- Groups of Expenditure, According to Occupation of H.H. Head - Total Egypt	٢٦٠	متوسط نصيب الفرد من الانفاق السنوي للأسرة (بالجنيه) طبقا لمجموعات الانفاق الرئيسية والفرعية ، وفقا للمهنة الرئيسية لرب الأسرة - جملة الجمهورية	٣٢-٢
2-33	Average of Annual Per_Capita Expenditure (in L.E.) by Main and Sub- Groups of Expenditure, According to Occupation of H.H. Head - Urban Egypt	٢٦٣	متوسط نصيب الفرد من الانفاق السنوي للأسرة (بالجنيه) طبقا لمجموعات الانفاق الرئيسية والفرعية ، وفقا للمهنة الرئيسية لرب الأسرة - حضر الجمهورية	٣٣-٢
2-34	Average of Annual Per_Capita Expenditure (in L.E.) by Main and Sub- Groups of Expenditure, According to Occupation of H.H. Head - Rural Egypt	٢٦٦	متوسط نصيب الفرد من الانفاق السنوي للأسرة (بالجنيه) طبقا لمجموعات الانفاق الرئيسية والفرعية ، وفقا للمهنة الرئيسية لرب الأسرة - ريف الجمهورية	٣٤-٢
2-35	Average of Annual Per_Capita Expenditure (in L.E.) by Main and Sub- Groups of Expenditure, According to Occupation of H.H. Head and Sex - Total Egypt	٢٦٩	متوسط نصيب الفرد من الانفاق السنوي للأسرة (بالجنيه) طبقا لمجموعات الانفاق الرئيسية والفرعية ، وفقا للمهنة الرئيسية لرب الأسرة والنوع - جملة الجمهورية	٣٥-٢
2-36	Average of Annual Per_Capita Expenditure (in L.E.) by Main and Sub- Groups of Expenditure, According to Economic Activity of H.H. Head - Total Egypt	٢٨٠	متوسط نصيب الفرد من الانفاق السنوي للأسرة (بالجنيه) طبقا لمجموعات الانفاق الرئيسية والفرعية ، وفقا للنشاط الاقتصادي لرب الأسرة - جملة الجمهورية	٣٦-٢
2-37	Average of Annual Per_Capita Expenditure (in L.E.) by Main and Sub- Groups of Expenditure, According to Economic Activity of H.H. Head - Urban Egypt	٢٨٣	متوسط نصيب الفرد من الانفاق السنوي للأسرة (بالجنيه) طبقا لمجموعات الانفاق الرئيسية والفرعية ، وفقا للنشاط الاقتصادي لرب الأسرة - حضر الجمهورية	٣٧-٢
2-38	Average of Annual Per_Capita Expenditure (in L.E.) by Main and Sub- Groups of Expenditure, According to Economic Activity of H.H. Head - Rural Egypt	٢٨٦	متوسط نصيب الفرد من الانفاق السنوي للأسرة (بالجنيه) طبقا لمجموعات الانفاق الرئيسية والفرعية ، وفقا للنشاط الاقتصادي لرب الأسرة - ريف الجمهورية	٣٨-٢
2-39	Average of Annual Per_Capita Expenditure (in L.E.) by Main and Sub- Groups of Expenditure, According to Economic Activity of H.H. Head and Sex - Total Egypt	٢٨٩	متوسط نصيب الفرد من الانفاق السنوي للأسرة (بالجنيه) طبقا لمجموعات الانفاق الرئيسية والفرعية ، وفقا للنشاط الاقتصادي لرب الأسرة والنوع - جملة الجمهورية	٣٩-٢
2-40	Average of Annual Per_Capita Expenditure (in L.E.) by Main and Sub- Groups of Expenditure, According to Sector of H.H. Head - Total Egypt	٢٩٥	متوسط نصيب الفرد من الانفاق السنوي للأسرة (بالجنيه) طبقا لمجموعات الانفاق الرئيسية والفرعية ، وفقا للقطاع لرب الأسرة - جملة الجمهورية	٤٠-٢
2-41	Average of Annual Per_Capita Expenditure (in L.E.) by Main and Sub- Groups of Expenditure, According to Sector of H.H. Head - Urban Egypt	٢٩٨	متوسط نصيب الفرد من الانفاق السنوي للأسرة (بالجنيه) طبقا لمجموعات الانفاق الرئيسية والفرعية ، وفقا للقطاع لرب الأسرة - حضر الجمهورية	٤١-٢
2-42	Average of Annual Per_Capita Expenditure (in L.E.) by Main and Sub- Groups of Expenditure, According to Sector of H.H. Head - Rural Egypt	٣٠١	متوسط نصيب الفرد من الانفاق السنوي للأسرة (بالجنيه) طبقا لمجموعات الانفاق الرئيسية والفرعية ، وفقا للقطاع لرب الأسرة - ريف الجمهورية	٤٢-٢
2-43	Average of Annual Per_Capita Expenditure (in L.E.) by Main and Sub- Groups of Expenditure, According to Sector of H.H. Head and Sex - Total Egypt	٣٠٤	متوسط الانفاق السنوي للأسرة (بالجنيه) طبقا لمجموعات الانفاق الرئيسية والفرعية ، وفقا للقطاع لرب الأسرة والنوع - جملة الجمهورية	٤٣-٢

Table No.	Contents	Page	المحتويات	رقم الجدول
	Section 3: Average of Annual Expenditure on Education (for Households Having Currently Enrolled Children in School) by Expenditure Items		الباب الثالث : متوسط الإنفاق السنوي على التعليم (للأسر التي لديها أفراد ملتحقين بالتعليم حاليا) طبقا لبنود الإنفاق	
3-1	Average of Annual Expenditure on Education In L.E. (for Households Having Currently Enrolled Children in School) by Expenditure Items, According to Number of Rooms - Total Egypt	٣١١	متوسط الإنفاق السنوي على التعليم بالجنيه (للأسر التي لديها أفراد ملتحقين بالتعليم حاليا) طبقا لبنود الإنفاق - وفقا لعدد الغرف بالمسكن - جملة الجمهورية	٣-١
3-2	Average of Annual Expenditure on Education In L.E. (for Households Having Currently Enrolled Children in School) by Expenditure Items, According to Number of Rooms - Urban Egypt	٣١٢	متوسط الإنفاق السنوي على التعليم بالجنيه (للأسر التي لديها أفراد ملتحقين بالتعليم حاليا) طبقا لبنود الإنفاق - وفقا لعدد الغرف بالمسكن - حضر الجمهورية	٣-٢
3-3	Average of Annual Expenditure on Education In L.E. (for Households Having Currently Enrolled Children in School) by Expenditure Items, According to Number of Rooms - Rural Egypt	٣١٣	متوسط الإنفاق السنوي على التعليم بالجنيه (للأسر التي لديها أفراد ملتحقين بالتعليم حاليا) طبقا لبنود الإنفاق - وفقا لعدد الغرف بالمسكن - ريف الجمهورية	٣-٣
3-4	Average of Annual Expenditure on Education In L.E. (for Households Having Currently Enrolled Children in School) by Expenditure Items, According to Groups of Annual H.H. Expenditure - Total Egypt	٣١٤	متوسط الإنفاق السنوي على التعليم بالجنيه (للأسر التي لديها أفراد ملتحقين بالتعليم حاليا) طبقا لبنود الإنفاق - وفقا لفئات الإنفاق السنوي للأسرة - جملة الجمهورية	٣-٤
3-5	Average of Annual Expenditure on Education In L.E. (for Households Having Currently Enrolled Children in School) by Expenditure Items, According to Groups of Annual H.H. Expenditure - Urban Egypt	٣١٥	متوسط الإنفاق السنوي على التعليم بالجنيه (للأسر التي لديها أفراد ملتحقين بالتعليم حاليا) طبقا لبنود الإنفاق - وفقا لفئات الإنفاق السنوي للأسرة - حضر الجمهورية	٣-٥
3-6	Average of Annual Expenditure on Education In L.E. (for Households Having Currently Enrolled Children in School) by Expenditure Items, According to Groups of Annual H.H. Expenditure - Rural Egypt	٣١٦	متوسط الإنفاق السنوي على التعليم بالجنيه (للأسر التي لديها أفراد ملتحقين بالتعليم حاليا) طبقا لبنود الإنفاق - وفقا لفئات الإنفاق السنوي للأسرة - ريف الجمهورية	٣-٦
3-7	Average of Annual Expenditure on Education In L.E. (for Households Having Currently Enrolled Children in School) by Expenditure Items, According to Household Size - Total Egypt	٣١٧	متوسط الإنفاق السنوي على التعليم بالجنيه (للأسر التي لديها أفراد ملتحقين بالتعليم حاليا) طبقا لبنود الإنفاق - وفقا لحجم الأسرة - جملة الجمهورية	٣-٧
3-8	Average of Annual Expenditure on Education In L.E. (for Households Having Currently Enrolled Children in School) by Expenditure Items, According to Household Size - Urban Egypt	٣١٨	متوسط الإنفاق السنوي على التعليم بالجنيه (للأسر التي لديها أفراد ملتحقين بالتعليم حاليا) طبقا لبنود الإنفاق - وفقا لحجم الأسرة - حضر الجمهورية	٣-٨
3-9	Average of Annual Expenditure on Education In L.E. (for Households Having Currently Enrolled Children in School) by Expenditure Items, According to Household Size - Rural Egypt	٣١٩	متوسط الإنفاق السنوي على التعليم بالجنيه (للأسر التي لديها أفراد ملتحقين بالتعليم حاليا) طبقا لبنود الإنفاق - وفقا لحجم الأسرة - ريف الجمهورية	٣-٩
3-10	Average Annual Expenditure on Education in L.E. (for Household Having Currently Enrolled Children in School) by Items of Expenditure Items, According to Age Groups of H.H. Head - Total Egypt	٣٢٠	متوسط الإنفاق السنوي على التعليم بالجنيه (للأسر التي لديها أفراد ملتحقين بالتعليم حاليا) طبقا لبنود الإنفاق - وفقا لفئات السن لرب الأسرة - جملة الجمهورية	٣-١٠
3-11	Average of Annual Expenditure on Education In L.E. (for Households Having Currently Enrolled Children in School) by Expenditure Items, Accrerging to Age Groups of H.H. Head - Urban Egypt	٣٢١	متوسط الإنفاق السنوي على التعليم بالجنيه (للأسر التي لديها أفراد ملتحقين بالتعليم حاليا) طبقا لبنود الإنفاق - وفقا لفئات السن لرب الأسرة - حضر الجمهورية	٣-١١
3-12	Average Annual Expenditure on Education in L.E. (for Household Having Currently Enrolled Children in School) by Items of Expenditure Items, According to Age Groups of H.H. Head - Rural Egypt	٣٢٢	متوسط الإنفاق السنوي على التعليم بالجنيه (للأسر التي لديها أفراد ملتحقين بالتعليم حاليا) طبقا لبنود الإنفاق - وفقا لفئات السن لرب الأسرة - ريف الجمهورية	٣-١٢

Table No	Contents	صفحة Page	المحتويات	رقم الجدول
3-13	Average of Annual Expenditure on Education In L.E. (for Households Having Currently Enrolled Children in School) by Expenditure Items, According to Age Groups of H.H. Head and Sex -Total Egypt	٢١٢	متوسط الإنفاق السنوي على التعليم بالجنيه (للأسر التي لديها أفراد ملتحقين بالتعليم حاليا) طبقا لبنود الإنفاق ، وفقا لفئات السن لرب الأسرة والنوع ـ جملة الجمهورية	٣-١٣
3-14	Average Annual Expenditure on Education in L.E. (for Household Having Currently Enrolled Children in School) byExpenditure Items, According to Marital Status of H.H. Head - Total Egypt	٢١٥	متوسط الإنفاق السنوي على التعليم بالجنيه (للأسر التي لديها أفراد ملتحقين بالتعليم حاليا) طبقا لبنود الإنفاق ، وفقا للحالة الزواجية لرب الأسرة - جملة الجمهورية	٣-١٤
3-15	Average of Annual Expenditure on Education In L.E. (for Households Having Currently Enrolled Children in School) by Expenditure Items, According to Marital Status of H.H. Head - Urban Egypt	٢١٦	متوسط الإنفاق السنوي على التعليم بالجنيه (للأسر التي لديها أفراد ملتحقين بالتعليم حاليا) طبقا لبنود الإنفاق ، وفقا للحالة الزواجية لرب الأسرة - حضر الجمهورية	٣-١٥
3-16	Average Annual Expenditure on Education in L.E)(for Household Having Currently Enrolled Children in School) by Expenditure Items, According to Marital Status of H.H. Head - Rural Egypt	٢١٧	متوسط الإنفاق السنوي على التعليم بالجنيه (للأسر التي لديها أفراد ملتحقين بالتعليم حاليا) طبقا لبنود الإنفاق ، وفقا للحالة الزواجية لرب الأسرة - ريف الجمهورية	٣-١٦
3-17	Average of Annual Expenditure on Education In L.E. (for Households Having Currently Enrolled Children in School) by Expenditure Items, According to Marital Status of H.H. Head and Sex -Total Egypt	٢١٨	متوسط الإنفاق السنوي على التعليم بالجنيه (للأسر التي لديها أفراد ملتحقين بالتعليم حاليا) طبقا لبنود الإنفاق ، وفقا للحالة الزواجية لرب الأسرة والنوع ـ جملة الجمهورية	٣-١٧
3-18	Average Annual Expenditure on Education in L.E. (for Household Having Currently Enrolled Children in School) by Expenditure Items, According to Education Status of H.H. Head - Total Egypt	٢٢٠	متوسط الإنفاق السنوي على التعليم بالجنيه (للأسر التي لديها أفراد ملتحقين بالتعليم حاليا) طبقا لبنود الإنفاق ، وفقا للحالة التعليمية لرب الأسرة - جملة الجمهورية	٣-١٨
3-19	Average of Annual Expenditure on Education In L.E. (for Households Having Currently Enrolled Children in School) by Expenditure Items, According to Education Status of H.H. Head - Urban Egypt	٢٢١	متوسط الإنفاق السنوي على التعليم بالجنيه (للأسر التي لديها أفراد ملتحقين بالتعليم حاليا) طبقا لبنود الإنفاق ، وفقا للحالة التعليمية لرب الأسرة - حضر الجمهورية	٣-١٩
3-20	Average Annual Expenditure on Education in L.E. (for Household Having Currently Enrolled Children in School) by Expenditure Items, According to Education Status of H.H. Head - Rural Egypt	٢٢٢	متوسط الإنفاق السنوي على التعليم بالجنيه (للأسر التي لديها أفراد ملتحقين بالتعليم حاليا) طبقا لبنود الإنفاق ، وفقا للحالة التعليمية لرب الأسرة - ريف الجمهورية	٣-٢٠
3-21	Average of Annual Expenditure on Education In L.E. (for Households Having Currently Enrolled Children in School) by Expenditure Items, According to Education Status of H.H. Head and Sex -Total Egypt	٢٢٣	متوسط الإنفاق السنوي على التعليم بالجنيه (للأسر التي لديها أفراد ملتحقين بالتعليم حاليا) طبقا لبنود الإنفاق ، وفقا للحالة التعليمية لرب الأسرة والنوع ـ جملة الجمهورية	٣-٢١
3-22	Average Annual Expenditure on Education in L.E. (for Household Having Currently Enrolled Children in School) by Expenditure Items, According to Employment Status of H.H. Head - Total Egypt	٢٢٥	متوسط الإنفاق السنوي على التعليم بالجنيه (للأسر التي لديها أفراد ملتحقين بالتعليم حاليا) طبقا لبنود الإنفاق ، وفقا للحالة العملية لرب الأسرة - جملة الجمهورية	٣-٢٢
3-23	Average of Annual Expenditure on Education In L.E. (for Households Having Currently Enrolled Children in School) by Expenditure Items, According to Employment Status of H.H. Head - Urban Egypt	٢٢٦	متوسط الإنفاق السنوي على التعليم بالجنيه (للأسر التي لديها أفراد ملتحقين بالتعليم حاليا) طبقا لبنود الإنفاق ، وفقا للحالة العملية لرب الأسرة - حضر الجمهورية	٣-٢٣
3-24	Average Annual Expenditure on Education in L.E. (for Household Having Currently Enrolled Children in School) by Expenditure Items, According to Employment Status of H.H. Head - Rural Egypt	٢٢٧	متوسط الإنفاق السنوي على التعليم بالجنيه (للأسر التي لديها أفراد ملتحقين بالتعليم حاليا) طبقا لبنود الإنفاق ، وفقا للحالة العملية لرب الأسرة - ريف الجمهورية	٣-٢٤
3-25	Average of Annual Expenditure on Education In L.E. (for Households Having Currently Enrolled Children in School) by Expenditure Items, According to Employment Status of H.H. Head and Sex -Total Egypt	٢٢٨	متوسط الإنفاق السنوي على التعليم بالجنيه (للأسر التي لديها أفراد ملتحقين بالتعليم حاليا) طبقا لبنود الإنفاق ، وفقا للحالة العملية لرب الأسرة والنوع ـ جملة الجمهورية	٣-٢٥

Table No.	Contents	Page	المحتويات	رقم الجدول
3-26	**Average Annual Expenditure on Education in L.E. (for Household Having** Currently Enrolled Children in School) by Expenditure Items, According to **Occupation of H.H. Head - Total Egypt**	٣١٠	متوسط الإنفاق السنوي على التعليم بالجنيه (للأسر التي لديها أفراد ملتحقين بالتعليم حاليا) طبقا لبنود الإنفاق ، وفقا للمهنة الرئيسية لرب الأسرة - جملة الجمهورية	٢٦-٣
3-27	**Average of Annual Expenditure on Education In L.E. (for Households Having Currently Enrolled Children in School) by Expenditure Items, According to Occupation of H.H. Head - Urban Egypt**	٣١١	متوسط الإنفاق السنوي على التعليم بالجنيه (للأسر التي لديها أفراد ملتحقين بالتعليم حاليا) طبقا لبنود الإنفاق ، وفقا للمهنة الرئيسية لرب الأسرة - حضر الجمهورية	٢٧-٣
3-28	Average Annual Expenditure on Education in L.E. (for Household Having **Currently Enrolled Children in School) by Expenditure Items, According to Occupation of H.H. Head - Rural Egypt**	٣١٢	متوسط الإنفاق السنوي على التعليم بالجنيه (للأسر التي لديها أفراد ملتحقين بالتعليم حاليا) طبقا لبنود الإنفاق ، وفقا للمهنة الرئيسية لرب الأسرة - ريف الجمهورية	٢٨-٣
3-29	Average of Annual Expenditure on Education In L.E. (for Households Having Currently Enrolled Children in School) by Expenditure Items, According to Occupation of H.H. Head and Sex -Total Egypt	٣١٣	متوسط الإنفاق السنوي على التعليم بالجنيه (للأسر التي لديها أفراد ملتحقين بالتعليم حاليا) طبقا لبنود الإنفاق ، وفقا للمهنة الرئيسية لرب الأسرة والنوع - جملة الجمهورية	٢٩-٣
3-30	Average Annual Expenditure on Education in L.E. (for Household Having Currently Enrolled Children in School) by Expenditure Items, According to Economic Activity of H.H. Head - Total Egypt	٣١٤	متوسط الإنفاق السنوي على التعليم بالجنيه (للأسر التي لديها أفراد ملتحقين بالتعليم حاليا) طبقا لبنود الإنفاق ، وفقا للنشاط الاقتصادي لرب الأسرة - جملة الجمهورية	٣٠-٣
3-31	**Average of Annual Expenditure on Education In L.E. (for Households Having Currently Enrolled Children in School) by Expenditure Items, According to** Economic Activity of H.H. Head - Urban Egypt	٣١٦	متوسط الإنفاق السنوي على التعليم بالجنيه (للأسر التي لديها أفراد ملتحقين بالتعليم حاليا) طبقا لبنود الإنفاق ، وفقا للنشاط الاقتصادي لرب الأسرة - حضر الجمهورية	٣١-٣
3-32	**Average Annual Expenditure on Education in L.E. (for Household Having Currently Enrolled Children in School) by Expenditure Items, According to Economic Activity of H.H. Head - Rural Egypt**	٣١٧	متوسط الإنفاق السنوي على التعليم بالجنيه (للأسر التي لديها أفراد ملتحقين بالتعليم حاليا) طبقا لبنود الإنفاق ، وفقا للنشاط الاقتصادي لرب الأسرة - ريف الجمهورية	٣٢-٣
3-33	Average of Annual Expenditure on Education In L.E. (for Households Having Currently Enrolled Children in School) by **Expenditure Items, According to Economic Activity of H.H. Head and Sex -Total Egypt**	٣١٨	متوسط الإنفاق السنوي على التعليم بالجنيه (للأسر التي لديها أفراد ملتحقين بالتعليم حاليا) طبقا لبنود **الإنفاق ، وفقا للنشاط الاقتصادي لرب الأسرة والنوع - جملة الجمهورية**	٣٣-٣
3-34	Average Annual Expenditure on Education in L.E. (for Household Having Currently Enrolled Children in School) by Expenditure Items, According to **Sector of H.H. Head - Total Egypt**	٣٢٠	متوسط الإنفاق السنوي على التعليم بالجنيه (للأسر التي لديها أفراد ملتحقين بالتعليم حاليا) طبقا لبنود الإنفاق ، وفقا للقطاع لرب الأسرة - جملة الجمهورية	٣٤-٣
3-35	**Average of Annual Expenditure on Education In L.E. (for Households Having Currently Enrolled Children in School) by Expenditure Items, According to** Sector of H.H. Head - Urban Egypt	٣٢١	متوسط الإنفاق السنوي على التعليم بالجنيه (للأسر التي لديها أفراد ملتحقين بالتعليم حاليا) طبقا لبنود **الإنفاق ، وفقا للقطاع لرب الأسرة - حضر الجمهورية**	٣٥-٣
3-36	**Average Annual Expenditure on Education in L.E.** (for Household Having **Currently Enrolled Children in School) by Expenditure Items, According to** Sector of H.H. Head - Rural Egypt	٣٢٢	متوسط الإنفاق السنوي على التعليم بالجنيه (للأسر التي لديها أفراد ملتحقين بالتعليم حاليا) طبقا لبنود الإنفاق ، وفقا للقطاع لرب الأسرة - ريف الجمهورية	٣٦-٣
3-37	**Average of Annual Expenditure on Education In L.E.** (for Households **Having Currently Enrolled Children in School) by Expenditure** Items, **According to Sector of H.H. Head and Sex -Total Egypt**	٣٢٣	متوسط الإنفاق السنوي على التعليم بالجنيه (للأسر التي لديها أفراد ملتحقين بالتعليم حاليا) طبقا لبنود الإنفاق ، وفقا للقطاع لرب الأسرة والنوع - جملة الجمهورية	٣٧-٣
3-38	**Average of Annual Expenditure on Education In L.E. (for Households Having** Currently Enrolled Children in School) by Expenditure Items, According to **Place of Residence - Total Egypt**	٣٢٤	متوسط الإنفاق السنوي على التعليم بالجنيه (للأسر التي لديها أفراد ملتحقين بالتعليم حاليا) طبقا لبنود الإنفاق ، وفقا لمكان الإقامة - جملة الجمهورية	٣٨-٣

مؤشرات عامة

General Indicators

متوسط الإنفاق السنوي للأسرة (بالجنيه) طبقا لمجموعات الإنفاق الرئيسية ، وفقا لمحل الإقامة (حضر / ريف)

Average of Annual Household Expenditure (in L.E.) by Main Groups of Expenditure, According to Urban / Rural Residence

Main Groups of Expenditure	Place of Residence		محل الإقامة	مجموعات الإنفاق الرئيسية
	جملة Total	ريف Rural	حضر Urban	
Food and Non-Alcoholic Beverages	4996.9	4557.5	5451.3	المطعوم والمشروب
Alcoholic Beverages, Tobacco and Narcotics	329.3	287.4	377.1	المشروبات الكحولية والدخان والمخدرات
Clothing and Foot wear	909.3	739.4	1103.2	الملابس والأقمشة والأحذية القدم
Housing, Water, Electricity, Gas & Other Fuels	1793.7	1589.7	2026.6	المسكن ومستلزماته
Furnishings, H.H. equipment and routine maintenance of the house	484.5	364.6	6[illegible].4	الأثاث والتجهيزات والمعدات المنزلية وأعمال الصيانة الاعتيادية
Health	453.2	314.3	611.6	الخدمات والرعاية الصحية
Transport	464.8	265.3	692.4	الانتقالات والنقل
Communication	264.4	112.8	437.5	الاتصالات
Recreation and Culture	292.9	137.7	470.1	التنشئة والترفيه
Education	358.9	174.3	569.6	التعليم
Restaurants and Hotels	376.2	254.8	514.6	المطاعم والفنادق
Miscellaneous goods and services	395.4	266.5	542.6	السلع والخدمات المتنوعة
Total actual consumption *	11119.6	9064.3	13465.2	إجمالي الاستهلاك الفعلي *
Total in kind transfers (Received)	141.5	110.9	176.4	إجمالي التحويلات العينية (المتلقاه)
Total consumption expenditure	10978.1	8953.3	13288.8	إجمالي الإنفاق الاستهلاكي
Non consumption expenditure	256.6	207.8	312.2	المصروفات التحويلية (إنفاق غير استهلاكي)
Total household expenditure	11234.7	9161.1	13601.0	إجمالي الإنفاق العائلي
No. of H.H.	47095	25100	21995	عدد الأسر
No. of H.H. Members	207029	117253	89776	عدد الأفراد

* الاستهلاك الفعلي يتضمن الإنفاق الاستهلاكي + إجمالي التحويلات العينية

* Total actual consumption includes total consumption expenditure and total in kind transfers.

متوسط الإنفاق السنوي للأسرة (بالجنيه) طبقا لمجموعات الإنفاق الرئيسية، وفقا لمحل الإقامة (حضر / ريف)

Average of Annual Per_Capita Expenditure (in L.E.) by Main Groups of Expenditure, According to Urban / Rural Residence

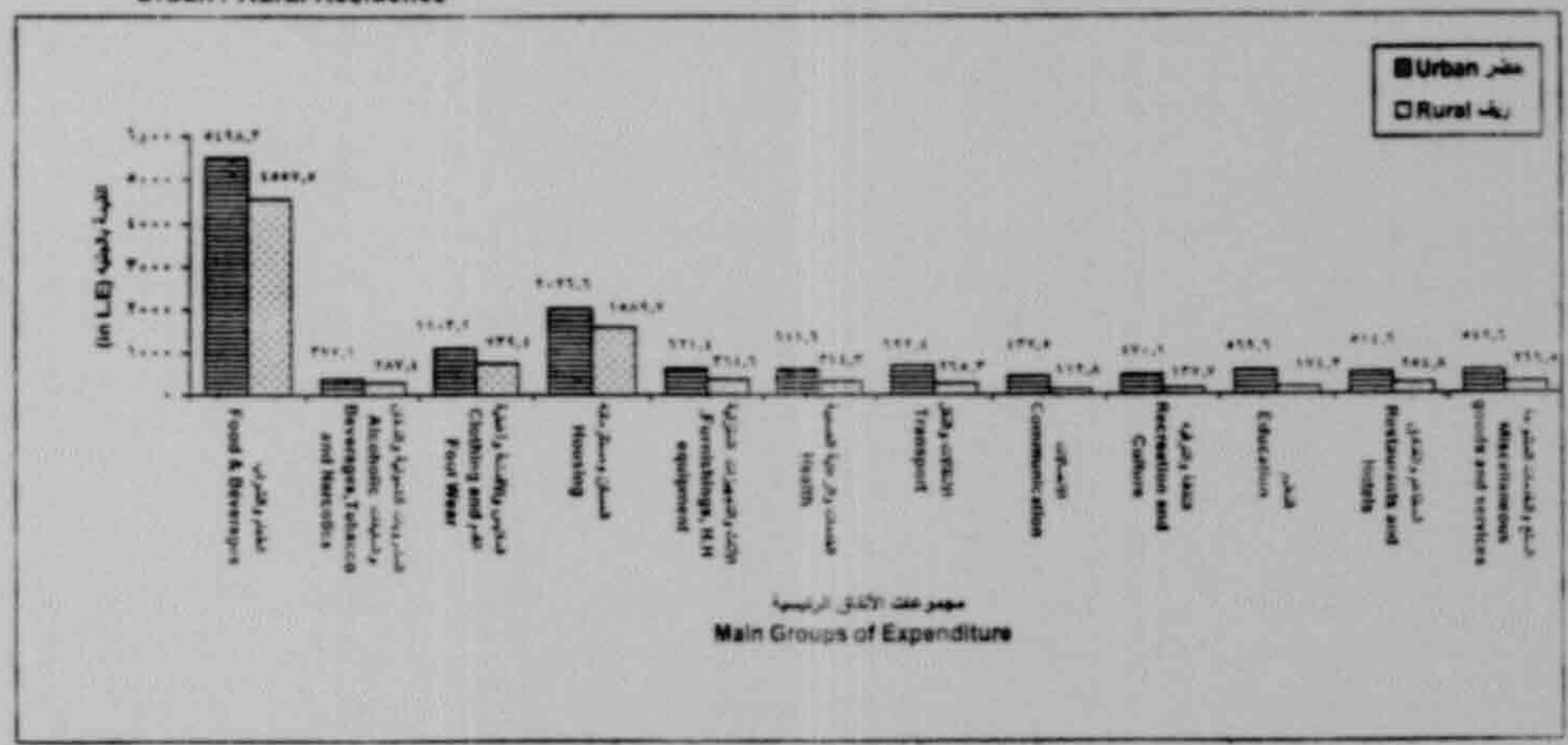

متوسط نصيب الفرد من الإنفاق السنوي للأسرة (بالجنيه) طبقا لمجموعات الإنفاق الرئيسية ، وفقا لمحل الإقامة (حضر / ريف)

Average of Annual Per_Capita Expenditure (in L.E.) by **Main Groups of Expenditure, According to Urban / Rural Residence**

Main Groups of Expenditure	Place of Residence		محل الإقامة	مجموعات الإنفاق الرئيسية
	جملة Total	ريف Rural	حضر Urban	
Food and Non-Alcoholic Beverages	1136.7	975.6	1347.1	الطعام والشراب
Alcoholic Beverages, Tobacco and Narcotics	74.9	61.5	92.4	المشروبات الكحولية والدخان والمخدرات
Clothing and Footwear	206.6	158.3	270.3	الملابس والأقمشة وأحذية القدم
Housing, Water, Electricity, Gas & Other Fuels	438.0	340.3	496.5	المسكن ومستلزماته
Furnishings, H.H. equipment and routine maintenance of the house	110.2	78.0	152.3	الأثاث والتجهيزات والمعدات المنزلية وأعمال الصيانة الاعتيادية
Health	103.1	67.3	149.8	الخدمات والرعاية الصحية
Transport	105.7	56.8	169.6	المواصلات والنقل
Communications	60.2	24.1	107.2	الاتصالات
Recreation and Culture	66.6	29.5	115.2	الثقافة والترفيه
Education	81.6	37.3	139.6	التعليم
Restaurants and Hotels	85.6	54.5	126.1	المطاعم والفنادق
Miscellaneous goods and services	90.0	57.0	132.9	السلع والخدمات المتنوعة
Total actual consumption *	2529.5	1940.3	3299.0	إجمالي الاستهلاك الفعلي *
Total in kind transfer(Received)	32.2	23.7	43.2	إجمالي التحويلات العينية (المستلمة)
Total consumption expenditure	2497.3	1916.6	3255.8	إجمالي الإنفاق الاستهلاكي
Non consumption expenditure	58.4	44.5	76.5	المدفوعات التحويلية (إنفاق غير استهلاكي)
Total household expenditure	2555.7	1961.1	3332.3	إجمالي الإنفاق العائلي
No. of H.H.	47095	25100	21995	عدد الأسر
No. of H.H. Members	207029	117253	89776	عدد الأفراد

* الإستهلاك الفعلي يتضمن الإنفاق الإستهلاكي + إجمالي التحويلات العينية

* Total actual consumption includes total consumption expenditure and total in kind transfers.

متوسط نصيب الفرد من الإنفاق السنوي للأسرة (بالجنيه) طبقا لمجموعات الإنفاق الرئيسية، وفقا لمحل الإقامة (حضر / ريف)

Average of Annual Per_Capita Expenditure (in L.E.) by Main Groups of Expenditure, According to Urban / Rural Residence

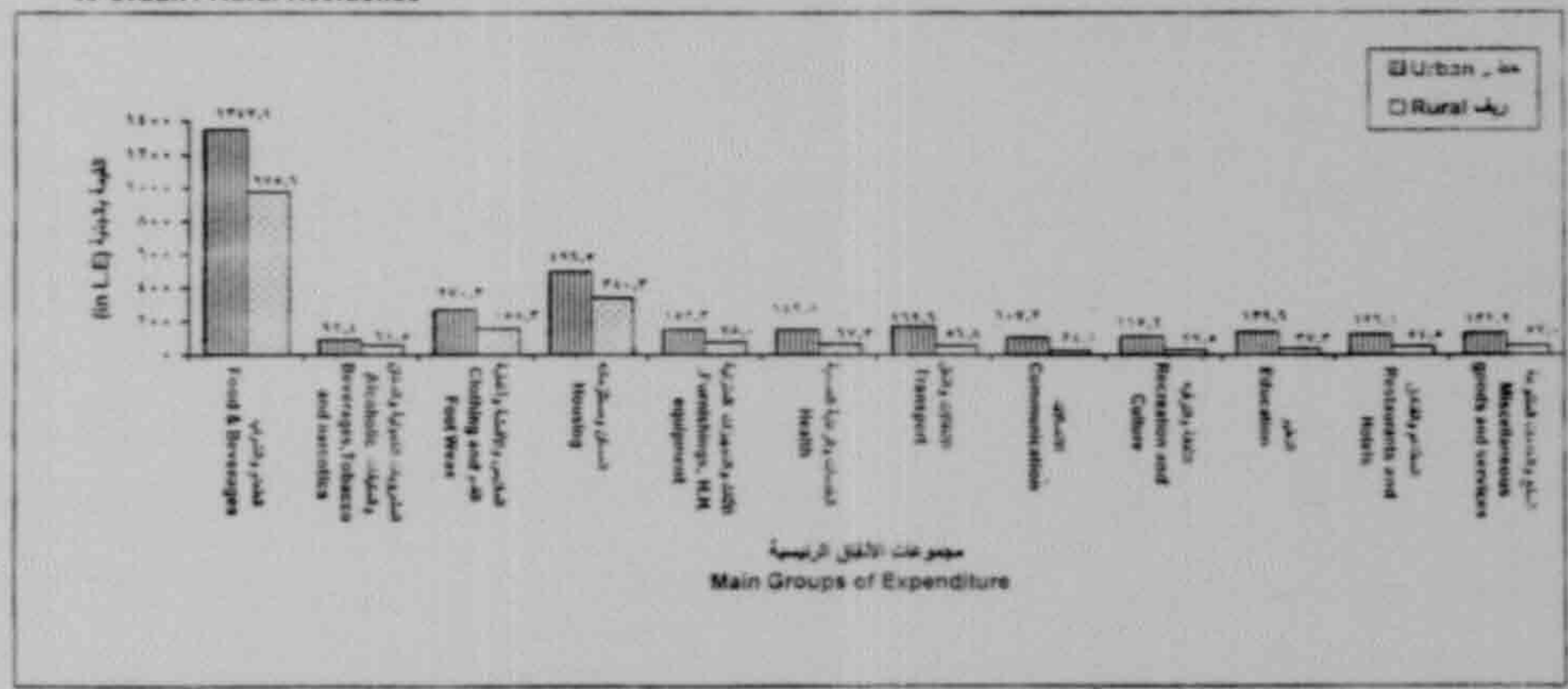

متوسط الإنفاق السنوي (بالجنيه) للأسر (التي لديها أفراد ملتحقين بالتعليم حاليا) طبقا لمجموعات الإنفاق على التعليم ، وفقا لمحل الإقامة (حضر / ريف)

Average of Annual Expenditure on Education In L.E. (for Households Having Currently Enrolled Children in School) by Expenditure Items, According to Urban / Rural Residence

Expenditure Items	place of Residence		محل الإقامة	بنود الإنفاق
	جملة Total	ريف Rural	حضر Urban	
Tuition and school fees	310.8	118.5	534.5	مصروفات ورسوم دراسية
Tutoring/Private Lessons	287.3	169.3	424.6	دروس خصوصية ومجموعات تقوية
Uniforms/bags	67.8	56.0	81.5	ملابس وشنط مدرسية
Textbooks and Stationery	166.4	117.9	222.8	كتب مدرسية وأدوات كتابية
School transport	134.9	101.3	173.9	مصاريف إنتقالات
Other education expenses	12.0	8.7	15.9	مصاريف تعليمية أخرى
Total	979.3	571.8	1453.1	الإجمالـــي
No. of H.H.	28221	15173	13047	عدد الأسر
No. of H.H. Members	150348	85720	64628	عدد الأفراد

متوسط الإنفاق السنوي (بالجنيه) للأسر (التي لديها أفراد ملتحقين بالتعليم حاليا) طبقا لمجموعات الإنفاق على التعليم، وفقا لمحل الإقامة (حضر / ريف)

Average of Annual Expenditure on Education in L.E. (for Households Having Currently Enrolled Children in School) by Expenditure Items, According to Urban / Rural Residence

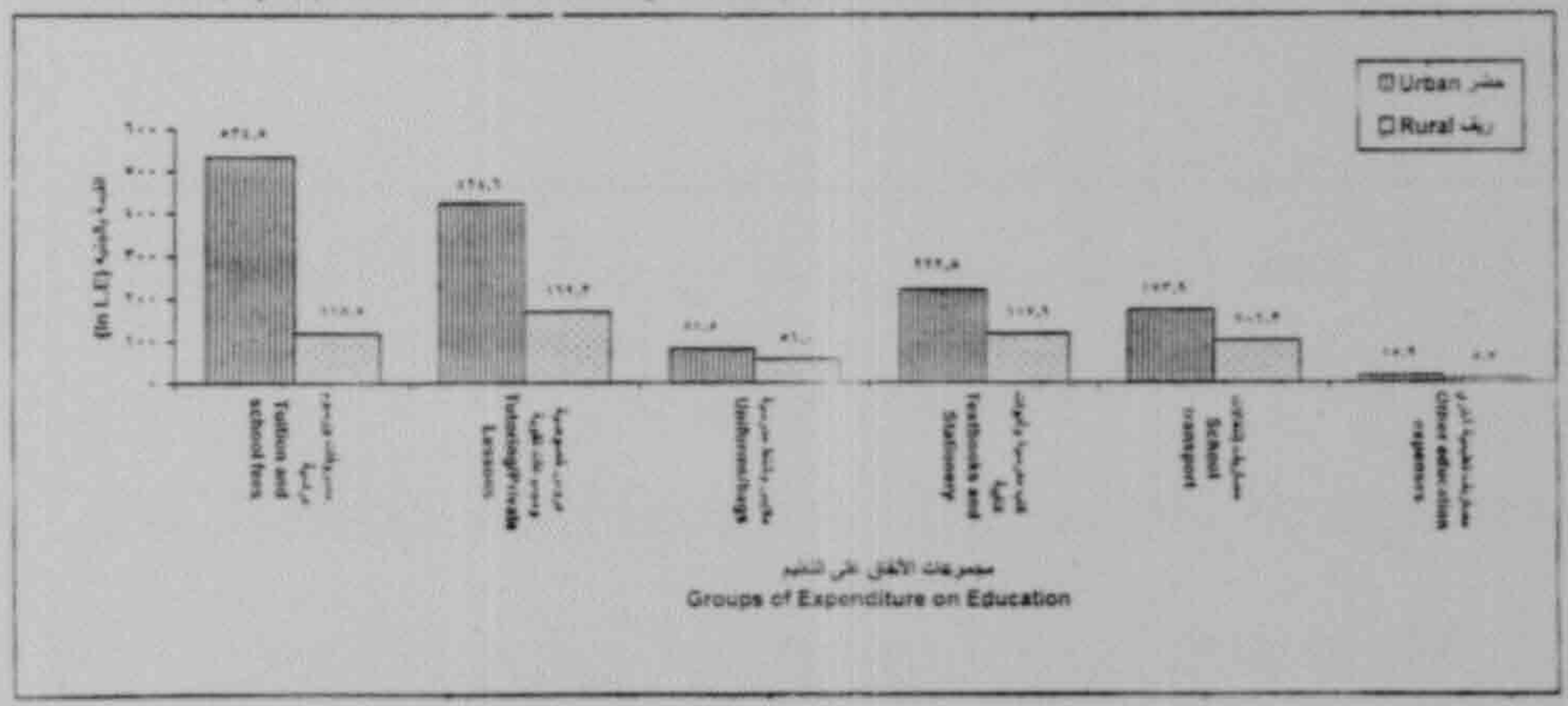

متوسط الإنفاق السنوي للأسرة طبقا لمجموعات الإنفاق الرئيسية والفرعية

Average of Household Annual Expenditure by Main and Sub. Groups of Expenditure

جدول ١-١: متوسط الإنفاق السنوي للأسرة (بالجنيه) طبقا لمجموعات الإنفاق الرئيسية والفرعية - وفقا لنوع المسكن - جملة الجمهورية

Table 1-1: Average of Annual Household Expenditure (in L.E.) by Main and Sub-Groups of Expenditure, According to Housing Type - Total Egypt

Main and Sub-Groups of Expenditure	Housing Type								مجموعات الإنفاق الرئيسية والفرعية
	الإجمالي Total	مسكن جوازي Othir	غرفة مستقلة أو أكثر Separated room or more	غرفة أو أكثر في وحدة سكنية Room or more in a dwelling	منزل ريفي Rural house	فيلا Villa	أكثر من شقة More than one Apartment	شقة Apartment	
Food and Non-Alcoholic Beverages	4996.9	3327.3	3439.9	3677.5	4604.3	8586.3	7017.4	5309.8	
Bread and cereals	809.8	522.2	567.6	692.4	894.8	1020.1	1160.6	791.1	
Meat	1389.1	855.2	941.9	1017.0	1310.4	2670.0	2078.0	1477.3	
Fish and seafood	313.8	242.3	175.3	167.6	214.7	522.9	473.2	371.0	
Milk, cheese and eggs	623.1	505.3	460.1	384.4	450.7	1146.1	789.2	719.0	
Oils and fats	406.3	255.9	291.5	348.3	418.1	703.7	527.9	409.2	
Fruits	347.1	234.3	209.3	209.5	260.5	675.6	510.6	397.8	
Vegetables	613.6	433.3	450.0	500.5	632.5	786.0	813.7	620.9	
Sugar, Jam, honey, Chocolate and Confectionery	244.6	148.1	169.7	192.0	225.6	558.4	344.6	257.9	
Other food products	82.4	53.6	63.3	59.6	99.1	122.4	99.6	90.6	
Non-Alcoholic Beverages	157.1	77.2	111.3	106.2	127.9	374.5	220.9	174.1	
Alcoholic Beverages, Tobacco and Narcotics	329.3	489.1	314.7	278.6	308.4	372.1	411.9	342.0	
Clothing and Footwear	909.3	519.4	535.4	524.3	692.0	2024.4	1497.3	1037.7	
Clothing Materials	64.5	33.1	38.3	72.7	99.2	116.3	125.8	49.4	
Garments	588.6	346.4	335.5	292.7	381.8	1389.2	962.9	700.4	
Other articles of clothing and clothing accessories	29.8	11.5	16.4	21.0	28.4	51.4	46.7	31.4	
Cleaning, repair and hire of clothing	47.9	9.3	28.2	34.4	45.4	109.1	85.0	50.1	
Footwear	179.7	114.0	112.0	102.6	136.1	357.7	273.8	205.8	
Used Ready made Clothes	0.8	5.1	3.0	0.8	1.1	0.6	1.2	0.6	
Housing, Water, Electricity, Gas & Other Fuels	1793.7	657.2	799.1	955.1	1498.2	6020.0	3212.2	2001.1	
Actual rentals for housing	170.5	53.3	101.8	28.2	10.5	64.3	87.2	255.0	
Imputed rentals for housing	1122.1	369.9	400.2	603.2	1086.2	4657.6	2312.6	1186.7	
Maintenance and repair of the dwelling	71.5	3.8	20.3	24.6	43.4	383.9	198.1	80.1	
Water supply and miscellaneous services relating to the dwelling	124.9	46.3	73.0	70.7	85.6	313.2	183.8	146.8	
Electricity, gas and other fuels	304.8	181.8	203.8	228.4	272.6	601.2	430.6	326.5	

جدول ١-١: متوسط الإنفاق السنوي للأسرة (بالجنيه) طبقا لمجموعات الإنفاق الرئيسية والفرعية ، وفقا لنوع المسكن - جملة الجمهورية

Table 1-1: Average of Annual Household Expenditure (in L.E.) by Main and Sub-Groups of Expenditure, According to Housing Type - Total Egypt

Main and Sub-Groups of Expenditure	Housing Type					نوع المسكن			مجموعات الإنفاق الرئيسية والفرعية
	الإجمالي Total	مسكن جوازي Other	غرفة مستقلة أو أكثر Separated room or more	غرفة أو أكثر في وحدة سكنية Room or more in a dwelling	منزل ريفي Rural house	فيلا Villa	أكثر من شقة More than one Apartment	شقة Apartment	
Furnitures, H.H. equipment and routine maintenance of the house	484.5	238.6	301.4	280.8	346.7	1577.7	775.0	559.6	الأثاث والتجهيزات والمعدات المنزلية والصيانة الاعتيادية
Furniture, furnishing, carpets and other floor coverings	40.8	0.0	23.9	18.7	19.3	135.9	97.1	51.2	الأثاث والتجهيزات والسجاد وأغطية الأرضيات الأخرى
H.H. textiles	65.4	17.7	43.5	43.7	60.4	151.0	124.9	69.2	المفروشات المنزلية
H.H. appliances	39.7	6.8	26.7	15.8	24.5	42.5	60.1	48.6	الأجهزة المنزلية
Glassware, tableware and household utensils	34.4	11.6	22.3	24.2	32.0	56.8	58.8	36.4	الأدوات الزجاجية وأدوات المائدة والأدوات المنزلية
Tools and Equipment for House and Garden	15.2	2.7	8.2	11.4	16.5	25.8	22.5	15.2	أدوات ومعدات المنزل والحدائق
Goods and services for routine Household maintenance	288.0	193.5	176.1	168.6	193.4	1163.7	410.3	337.8	السلع والخدمات المستخدمة في أعمال النظافة والصيانة الاعتيادية
Used Furniture and Household Equipment	1.0	6.3	0.7	0.4	0.7	0.0	1.4	1.2	الأثاث والتجهيزات والمعدات المنزلية المستعملة
Health	453.2	251.9	349.3	258.2	287.2	1065.7	700.8	538.0	الخدمات والرعاية الصحية
Medical products, appliances and equipment	233.4	164.5	189.5	144.0	156.0	630.1	368.8	271.8	المنتجات والأجهزة والمعدات الطبية
Out-patient services	170.2	63.1	125.7	86.9	103.0	370.0	219.7	206.5	خدمات مرضى الهيئات الخارجية
Hospitals services	49.5	24.3	34.2	27.3	28.3	65.6	112.2	59.7	خدمات المستشفيات
Transport	464.8	210.5	227.8	172.2	241.5	1517.0	770.9	585.7	المواصلات والنقل
Purchase of vehicles	22.4	0.0	3.4	2.5	9.3	1.4	8.7	31.1	شراء العربات
Operation of personal transport equipment	143.2	0.0	12.8	10.0	25.5	1124.2	337.6	202.4	تشغيل معدات النقل الشخصي
Transport services	299.1	210.5	211.6	159.7	206.7	391.4	424.5	352.2	خدمات النقل
Communications	264.4	21.8	59.6	52.0	74.9	1129.0	483.7	363.8	الاتصالات
Recreation and Culture	292.9	76.8	100.8	69.3	115.9	1277.9	602.8	386.0	الثقافة والترفيه
Audio-visual, photographic and information processing equipment	32.6	4.8	15.4	11.8	14.8	100.0	79.3	41.4	معدات الصوت والصورة ومعدات التصوير والأجهزة المعلوماتية
Other Major Durables for recreation and culture	0.8	0.0	0.4	0.3	0.7	1.5	1.2	0.9	السلع المعمرة الرئيسية الأخرى المعدة للثقافة والترفيه
Other recreational items and equipment, gardens and pets	10.3	3.3	5.1	4.0	15.9	25.7	11.8	9.0	الأصناف والمعدات الترفيهية الأخرى والحدائق والحيوانات الأليفة
Recreational and Cultural services	53.6	10.1	10.2	5.7	4.7	88.1	41.9	48.8	الخدمات الثقافية والترفيهية
Newspapers, books and stationery	111.7	57.9	42.8	35.7	64.9	310.2	208.0	138.9	الصحف والكتب والأدوات الكتابية
Package holidays	103.7	0.7	27.0	11.7	14.7	752.4	259.8	146.8	الرحلات السياحية المنظمة
Used durables for culture and recreation	0.2	0.0	0.0	0.2	0.2	0.0	0.7	0.3	السلع المعمرة المعدة للثقافة والترفيه المستعملة

جدول ١-١: متوسط الإنفاق السنوي للأسرة (بالجنيه) طبقا لمجموعات الإنفاق الرئيسية والفرعية ، وفقا لنوع المسكن – جملة الجمهورية

Table 1-1: Average of Annual Household Expenditure (in L.E.) by Main and Sub-Groups of Expenditure, According to Housing Type - Total Egypt

Main and Sub-Groups of Expenditure	Housing Type								نوع المسكن
	الإجمالي Total	مسكن عرزى Other	غرفة مستقلة أو أكثر Separated room or more	غرفة أو أكثر في وحدة سكنية Room or more in a dwelling	منزل ريفي Rural house	فيلا Villa	أكثر من شقة More than one Apartment	شقة Apartment	مجموعات الإنفاق الرئيسية والفرعية
Education	358.9	100.5	115.4	88.6	149.2	835.8	769.1	471.8	التعليم
Restaurants and Hotels	376.2	364.7	382.7	227.4	269.9	745.9	474.9	432.2	المطاعم والفنادق
Ready meals	369.1	364.7	382.7	226.3	262.8	700.8	440.9	424.9	الوجبات الجاهزة
Residence services	7.1	0.0	0.0	1.1	7.1	45.0	34.0	7.3	خدمات الإقامة
Miscellaneous goods and services	395.4	233.8	249.2	207.2	261.2	1132.9	716.0	464.5	السلع والخدمات المتنوعة
Personal care	278.9	193.1	195.5	151.5	180.2	666.2	400.4	331.9	العناية الشخصية
Personal Effects N.E.C.	63.6	24.1	27.3	24.0	41.7	191.7	153.2	75.9	الأشياء الشخصية الغير مصنفة في مكان آخر
Other services (not classified)	53.0	16.6	26.4	31.8	39.3	275.1	162.5	58.7	الخدمات الأخرى الغير مصنفة تحت بند آخر
Total actual consumption *	11119.6	6491.5	6875.3	6791.4	8049.6	26284.3	17432.1	12194.2	إجمالي الاستهلاك الفعلي *
Total in-kind transfer(Receipt)	141.5	276.6	214.1	140.1	96.2	126.4	166.8	156.3	إجمالي التحويلات العينية (المستلمة)
Total consumption expenditure	10978.1	6214.6	6661.2	6651.4	8753.4	26157.9	17265.3	12337.9	إجمالي الإنفاق الاستهلاكي
Non consumption expenditure	256.6	62.7	170.2	130.0	202.2	1184.0	842.3	280.5	الإنفاق غير الاستهلاكي
Total household expenditure	11234.7	6277.3	6831.4	6781.3	8955.6	27341.9	18107.6	12618.4	إجمالي الإنفاق المنزلي
No. of H.H.	47095	27	1016	3667	11688	105	646	29946	عدد الأسر
No. of H.H. Members	207029	102	3013	14822	59683	456	3822	124530	عدد الأفراد

* الإستهلاك الفعلي يتضمن الإنفاق الإستهلاكي + إجمالي التحويلات العينية

* Total actual consumption includes total consumption expenditure and total in kind transfers.

جدول ١-٢: متوسط الإنفاق السنوي للأسرة (بالجنيه) طبقا لمجموعات الإنفاق الرئيسية والفرعية ، وفقا لنوع المسكن - حضر الجمهورية

Table 1-2: Average of Annual Household Expenditure (in L.E.) by Main and Sub-Groups of Expenditure, According to Housing Type - Urban Egypt

Main and Sub-Groups of Expenditure	Housing Type								مجموعات الإنفاق الرئيسية والفرعية
	الإجمالي Total	مسكن جوازي Other	غرفة مستقلة أو أكثر Separated room or more	غرفة أو أكثر في وحدة سكنية Room or more in a dwelling	منزل ريفي Rural house	فيلا Villa	أكثر من شقة More than one Apartment	شقة Apartment	
Food and Non-alcoholic Beverages	5498.3	3317.6	3704.6	3765.4	4567.5	8936.1	7514.8	5648.4	الطعام والمشروبات
Bread and cereals	756.0	501.0	540.7	605.8	780.9	843.3	1066.1	762.7	الخبز والحبوب
Meat	1565.7	792.8	1022.0	996.0	1322.1	2928.4	2256.0	1608.6	اللحوم
Fish and seafood	382.2	227.3	212.1	232.2	236.0	658.4	540.5	400.1	الأسماك
Milk, cheese and eggs	793.0	591.3	563.4	508.8	450.3	1374.7	926.1	630.4	الألبان والجبن والبيض
Oils and fats	414.2	252.5	296.3	311.8	408.8	600.6	545.6	420.1	الزيوت والدهون
Fruit	421.4	231.9	237.1	254.5	287.6	714.0	603.6	439.3	الفاكهة
Vegetables	608.1	418.7	463.7	485.7	651.8	726.9	794.0	612.0	الخضر
Sugar, Jam, honey, Chocolate and Confectionery	264.5	154.3	172.5	179.7	220.6	464.6	384.5	271.5	السكر والأغذية السكرية
Other food products	97.3	59.2	73.4	71.8	73.5	125.1	117.0	100.3	منتجات الأغذية الغير مصنفة تحت بند آخر
Non-alcoholic Beverages	195.9	81.6	123.3	119.6	135.8	500.1	281.5	203.3	المشروبات الغير كحولية
Alcoholic Beverages, Tobacco and Narcotics	377.1	573.4	399.3	354.0	367.8	298.7	450.2	376.9	مشروبات الكحولية والدخان والمخدرات
Clothing and Footwear	1103.2	551.3	608.1	555.6	745.6	2196.6	1783.0	1151.6	الملابس والأحذية وأغطية القدم
Clothing Materials	36.6	27.3	24.1	31.6	86.0	46.2	102.9	33.0	الأقمشة
Garments	761.9	377.2	399.7	362.7	437.3	1593.7	1196.8	802.1	الملابس الجاهزة
Other articles of clothing and clothing accessories	31.1	7.8	16.4	17.3	28.8	47.6	46.7	32.0	الملابس الأخرى ومستلزماتها
Cleaning, repair and hire of clothing	53.1	6.2	28.8	23.8	43.7	120.7	111.6	54.7	التنظيف والإصلاح واستئجار الملابس
Footwear	219.6	127.8	132.2	118.3	148.2	386.9	322.8	229.1	أغطية القدم
Used Ready-made Clothes	0.9	4.9	4.8	1.9	1.4	1.4	2.2	0.7	الملابس الجاهزة والمستعملة
Housing, Water, Electricity, Gas & Other Fuels	2026.6	691.1	773.2	864.8	1637.7	7304.6	3846.6	2099.8	المسكن ومستلزماته
Actual rentals for housing	322.3	74.0	148.8	106.7	46.9	100.9	188.3	356.7	الإيجارات الفعلية
Imputed rentals for housing	1102.1	350.1	303.7	409.5	1150.2	5833.4	2685.1	1118.9	الإيجارات المحتسبة
Maintenance and repair of the dwelling	97.9	5.3	26.0	35.6	50.3	603.9	222.3	102.8	صيانة وإصلاح المسكن
Water supply and miscellaneous services relating to the dwelling	155.5	56.8	84.6	85.9	104.7	298.5	256.4	162.1	المياه والخدمات المتنوعة المتعلقة بالمسكن
Electricity, gas and other fuels	348.8	204.8	210.3	227.1	285.6	697.9	494.4	359.3	الكهرباء والغاز وأنواع الوقود الأخرى

جدول ١-٢: متوسط الإنفاق السنوي للأسرة (بالجنيه) طبقا لمجموعات الإنفاق الرئيسية والفرعية ، وفقا لنوع المسكن - حضر الجمهورية

Table 1-2: Average of Annual Household Expenditure (in L.E.) by Main and Sub-Groups of Expenditure, According to Housing Type - Urban Egypt

Main and Sub-Groups of Expenditure	Housing Type								نوع المسكن	
	الإجمالي Total	مسكن جوازي Other	غرفة مستقلة أو أكثر Separated room or more	غرفة أو أكثر في وحدة سكنية Room or more in a dwelling	ريفي Rural house	فيلا Villa	أكثر من شقة More than one Apartment	شقة Apartment	مجموعات الإنفاق الرئيسية والفرعية
Furnishings, H.H. equipment and routine maintenance of the house	621.4	267.1	315.0	306.6	370.3	1796.6	950.6	652.4	**الأثاث والتجهيزات والصيانة الروتينية للمنزل**
Furniture, furnishing, carpets and other floor coverings	59.7	0.0	18.8	22.2	25.3	173.7	132.1	63.4	الأثاث والتجهيزات والسجاد والأغطية الأخرى للأرضيات
H.H. textiles	68.6	18.6	30.3	38.7	60.3	121.2	114.5	70.5	المنسوجات المنزلية
H.H. appliances	52.8	9.4	33.4	19.0	23.9	35.7	65.9	56.5	الأجهزة المنزلية
Glassware, tableware and household utensils	36.7	11.5	22.1	22.7	31.9	46.5	57.7	37.7	الأدوات الزجاجية وأدوات المائدة والأدوات المنزلية
Tools and Equipments for House and Garden	14.2	2.5	7.1	9.2	13.9	28.5	21.4	14.6	أدوات ومعدات المنازل والحدائق
Goods and services for routine household maintenance	368.2	212.4	197.2	194.4	213.4	1391.0	556.5	408.5	السلع والخدمات المستخدمة في أعمال الصيانة والعناية الروتينية
Used Furniture and Household Equipment	1.3	8.8	1.1	0.4	1.7	0.0	2.6	1.2	الأثاث والتجهيزات والمعدات المنزلية المستعملة
Health	611.6	304.1	440.0	342.4	317.3	1544.6	799.1	641.9	**الخدمات والرعاية الصحية**
Medical products, appliances and equipment	310.6	200.9	234.4	203.8	162.2	991.8	425.2	323.6	المستحضرات والأدوية والمعدات الطبية
Out- patient services	232.5	69.4	159.9	112.7	125.5	513.6	278.5	245.5	خدمات مرضى العيادات الخارجية
Hospitals services	68.2	33.8	45.8	25.8	29.6	39.2	95.5	72.8	خدمات المستشفيات
Transport	692.4	185.2	280.2	220.6	251.0	1560.2	1140.4	744.4	**المواصلات والنقل**
Purchase of vehicles	38.8	0.0	5.5	1.9	5.3	0.0	1.7	44.1	شراء المركبات
Operation of personal transport equipment	269.1	0.0	15.9	11.8	46.4	1220.4	643.5	294.2	تشغيل معدات النقل الشخصي
Transport services	384.6	185.2	258.9	206.9	199.3	339.8	495.2	406.2	خدمات النقل
Communication	437.5	15.7	81.1	76.9	98.7	1171.0	692.6	479.7	**المواصلات**
Recreation and Culture	470.1	94.0	128.4	109.0	120.2	1366.0	921.7	509.3	**الثقافة والترفيه**
Audio-visual, photographic and information processing equipment	48.3	5.6	16.6	14.5	14.0	107.2	98.3	52.0	معدات الصوت والصورة ومعدات التصوير وأجهزة المعلومات
Other Major Durables for recreation and culture	1.1	0.0	0.4	0.9	0.1	1.1	0.8	1.1	السلع المعمرة الرئيسية الأخرى المعدة للثقافة والترفيه
Other recreational items and equipment, gardens and pets	15.1	2.7	4.4	3.5	11.2	26.0	14.8	10.4	الأصناف والمعدات الترفيهية الأخرى والحدائق والحيوانات الأليفة
Recreational and Cultural services	63.6	13.1	15.3	19.7	8.5	113.5	71.9	70.5	الخدمات الثقافية والترفيهية
Newspapers, books and stationery	155.4	71.4	53.1	45.0	69.8	326.8	272.4	166.5	الصحف والكتب والأدوات الكتابية
Package holidays	191.2	1.0	38.8	27.9	14.5	811.4	461.8	208.6	الرحلات السياحية المنظمة
Other Durables for culture and recreation	0.3	0.0	0.0	0.5	1.1	0.0	1.0	0.3	السلع المعمرة الأخرى للثقافة والترفيه

جدول ١-٢: متوسط الإنفاق السنوي للأسرة (بالجنيه) طبقا لمجموعات الإنفاق الرئيسية والفرعية ، وفقا لنوع المسكن - حضر الجمهورية

Table 1-2: Average of Annual Household Expenditure (in L.E.) by Main and Sub-Groups of Expenditure, According to Housing Type - Urban Egypt

Main and Sub-Groups of Expenditure	Housing Type								مجموعات الإنفاق الرئيسية والفرعية
	الإجمالي Total	مسكن جزئي Other	غرفة مستقلة أو أكثر Separated room or more	غرفة أو أكثر في وحدة سكنية Room or more in a dwelling	منزل ريفي Rural house	فيلا Villa	أكثر من شقة More than one Apartment	شقة Apartment	
[illegible]	569.6	106.6	150.4	139.0	157.5	1169.1	1045.5	618.8	التعليم
[illegible]	514.6	462.1	505.0	372.6	336.7	949.8	634.3	529.2	المطاعم والفنادق
[illegible]	506.7	462.1	505.0	372.6	323.7	936.1	591.2	520.4	الوجبات الجاهزة
[illegible]	9.0	0.0	0.0	0.0	13.0	13.7	43.2	8.8	خدمات الإقامة
[illegible]	542.6	275.0	313.4	282.7	313.7	1232.0	948.5	567.6	السلع والخدمات المتنوعة
[illegible]	386.4	225.1	249.9	217.3	223.6	765.6	547.8	404.8	العناية الشخصية
[illegible]	84.7	30.2	34.1	27.6	41.7	153.1	161.4	90.1	السلع الشخصية أخرى مصنفة في مكان آخر
[illegible]	71.5	19.7	23.4	37.9	48.3	313.4	239.3	72.7	الخدمات الأخرى أخرى مصنفة تحت بند آخر
[illegible] *	13465.2	6839.1	7704.7	7363.5	9264.1	29545.3	20727.4	14020.0	إجمالي الاستهلاك الفعلي *
[illegible]	176.4	331.3	216.7	182.8	128.0	85.9	199.5	177.6	إجمالي التحويلات العينية (المنقولة)
[illegible]	13288.8	6507.8	7486.0	7200.7	9156.1	29459.4	20528.0	13842.4	إجمالي الإنفاق الاستهلاكي
[illegible]	312.2	55.2	190.7	139.6	190.4	595.0	1071.4	319.3	المدفوعات التحويلية (الغير استهلاكي)
Total household expenditure	13601.0	6563.0	7676.7	7340.3	9346.5	30054.4	21599.3	14161.6	إجمالي الإنفاق العائلي
No. of H.H.	21995	19	611	752	1220	45	277	19070	عدد الأسر
No. of H.H. Members	89776	81	2181	2798	6208	158	1517	76833	عدد الأفراد

* الإستهلاك الفعلي يتضمن الإنفاق الإستهلاكي + إجمالي التحويلات العينية

* Total actual consumption includes total consumption expenditure and total in kind transfers.

جدول ١-٣: متوسط الإنفاق السنوي للأسرة (بالجنيه) طبقا لمجموعات الإنفاق الرئيسية والفرعية ، وفقا لنوع المسكن – ريف الجمهورية

Table 1-3: Average of Annual Household Expenditure (in L.E.) by Main and Sub-Groups of Expenditure, According to Housing Type - Rural Egypt

Main and Sub-Groups of Expenditure	Housing Type								مجموعات الإنفاق الرئيسية والفرعية
	الإجمالي Total	مسكن جوازي Other	غرفة مستقلة أو أكثر Separated room or more	غرفة أو أكثر في وحدة سكنية Room or more in a dwelling	منزل ريفي Rural house	فيلا Villa	أكثر من شقة More than one Apartment	شقة Apartment	
Food and Non-Alcoholic Beverages	**4557.5**	**3352.1**	**3041.0**	**3654.8**	**4608.6**	**8320.5**	**6644.2**	**4716.0**	**المأكولات والمشروبات**
Bread and cereals	656.9	576.7	608.0	714.8	908.0	1154.4	1231.6	840.9	الخبوب والغلال
Meat	1253.1	998.1	921.2	1022.4	1309.0	2485.4	1944.5	1247.0	اللحوم
Fish and seafood	253.9	280.8	119.8	150.9	212.2	420.0	422.7	320.0	الأسماك
Milk, cheese and eggs	474.2	283.6	304.4	352.4	450.9	972.4	684.8	526.0	الألبان والجبن والبيض
Oils and fats	399.4	254.6	284.2	357.8	419.1	782.0	514.6	389.9	الزيوت والدهون
Fruit	282.0	240.9	167.3	197.8	257.4	646.4	440.9	325.2	الفاكهة
Vegetables	618.4	470.8	429.3	504.3	630.3	830.9	828.5	636.4	الخضر
Sugar, Jam, honey, Chocolate and Confectionery	227.2	132.1	165.6	195.2	226.2	629.6	314.6	234.0	السكر والحلويات والعسل
Other food products	69.4	39.3	48.1	56.5	68.6	120.4	86.5	73.5	منتجات غذائية أخرى مصنعة تحت بند آخر
Non-Alcoholic Beverages	123.0	65.6	93.3	102.7	127.0	279.2	175.5	123.1	المشروبات الغير كحولية
Alcoholic Beverages, Tobacco and Narcotics	**287.4**	**271.8**	**187.2**	**259.3**	**301.5**	**427.8**	**383.1**	**280.9**	**المشروبات الكحولية والدخان والمخدرات**
Clothing and Foot wear	**739.4**	**437.3**	**425.8**	**516.2**	**685.8**	**1893.7**	**1282.9**	**837.9**	**الملابس والأقمشة وأحذية القدم**
Clothing Materials	89.0	48.2	59.7	83.3	100.7	169.6	143.0	78.1	الأقمشة
Garments	433.1	267.0	238.6	274.7	375.3	1234.0	787.4	522.0	الملابس الجاهزة
Other articles of clothing and clothing accessories	28.6	20.9	18.4	22.0	28.4	54.3	46.7	30.3	الملابس الأخرى ومستلزماتها
Cleaning, repair and hire of clothing	43.3	17.3	27.4	37.2	45.6	100.3	65.0	42.2	التنظيف والإصلاح واستئجار الملابس
Footwear	144.7	78.4	81.4	98.5	134.7	335.6	240.4	164.5	أحذية القدم
Used Ready made Clothes	0.7	5.4	0.2	0.5	1.1	0.0	0.4	0.5	الملابس الجاهزة والمستعملة
Housing, Water, Electricity, Gas & Other Fuels	**1589.7**	**569.7**	**638.1**	**978.4**	**1482.0**	**5044.2**	**2736.2**	**1827.5**	**المسكن والماء والكهرباء والغاز والوقود الأخرى**
Actual rentals for housing	37.5	0.0	31.2	7.9	6.2	38.5	11.3	76.6	الإيجار الفعلي للسكن
Imputed rentals for housing	1139.7	420.9	545.6	653.3	1078.8	3916.3	2033.0	1306.9	الإيجار المقدر للسكن
Maintenance and repair of the dwelling	46.3	0.0	11.7	21.7	42.8	216.7	180.0	56.8	صيانة وإصلاح المسكن
Water supply and miscellaneous services relating to the dwelling	98.1	26.5	55.6	66.8	83.3	347.1	129.3	119.0	المياه والخدمات المتعلقة بالمسكن
Electricity, gas and other fuels	266.2	122.3	193.9	228.7	271.1	527.7	382.6	268.9	الكهرباء والغاز وأنواع الوقود الأخرى

جدول ١-٣: متوسط الإنفاق السنوي للأسرة (بالجنيه) طبقا لمجموعات الإنفاق الرئيسية والفرعية ، وفقا لنوع المسكن - ريف الجمهورية

Table 1-3: Average of Annual Household Expenditure (in L.E.) by Main and Sub-Groups of Expenditure, According to Housing Type - Rural Egypt

Main and Sub-Groups of Expenditure	Housing Type								مجموعات الإنفاق الرئيسية والفرعية
	الإجمالي Total	مسكن جوازي Other	غرفة مستقلة أو أكثر Separated room or more	غرفة أو أكثر في وحدة سكنية Room or more in a dwelling	منزل ريفي Rural house	فيلا Villa	أكثر من شقة More than one Apartment	شقة Apartment	
Furnishings, H.E. equipment and routine maintenance of the house	354.6	175.5	274.9	274.1	343.9	1411.5	643.2	396.9	الأثاث والتجهيزات والمعدات المنزلية والصيانة الاعتيادية
Furniture, furnishing, carpets and other floor coverings	24.3	0.0	31.5	15.2	18.6	107.2	70.8	29.5	الأثاث والتجهيزات والسجاد والأغطية الأرضيات الأخرى
H.E. appliances	62.5	15.6	49.9	45.0	60.4	173.7	132.7	67.0	المفروشات المنزلية
H.E. applications	28.2	0.0	16.7	15.0	24.6	47.6	55.8	34.8	الأجهزة المنزلية
Glassware, tableware and household utensils	32.4	11.7	22.7	24.6	32.0	68.2	59.6	34.1	الأدوات الزجاجية وأدوات المائدة والأدوات المنزلية
Tools and Equipment for House and Garden	16.1	3.3	9.9	12.0	19.8	23.7	23.3	16.4	أدوات ومعدات المنازل والحدائق
Goods and services for routine household maintenance	200.3	144.9	144.2	161.9	191.1	991.1	300.5	213.8	السلع والخدمات المستخدمة في أعمال النظافة والصيانة الاعتيادية
Used Furniture and Household Equipment	0.8	0.0	0.0	0.3	0.5	0.0	0.5	1.1	الأثاث والتجهيزات والمعدات المنزلية المستعملة
Health	314.3	117.2	212.6	236.5	283.7	701.9	626.9	355.8	الخدمات والرعاية الصحية
Medical products, appliances and equipment	165.7	70.5	121.9	126.5	155.3	355.4	326.5	180.9	المستلزمات والأجهزة والمعدات الطبية
Out- patient services	115.5	46.7	74.1	80.3	100.4	260.9	175.6	138.1	خدمات مرضى العيادات الخارجية
Hospital services	33.2	0.0	16.6	27.7	28.1	85.7	124.7	36.8	خدمات المستشفيات
Transport	265.3	275.8	148.8	159.7	240.4	1484.1	493.5	307.4	النفقات والنقل
Purchase of vehicles	8.2	0.0	0.3	2.7	9.8	2.5	13.9	8.2	شراء العربيات
Operation of vehicles/transport equipment	32.9	0.0	6.1	9.5	23.0	1051.1	108.3	41.6	تشغيل معدات النقل الشخصي
Transport services	224.2	275.8	140.4	147.5	207.6	430.8	371.4	257.6	خدمات النقل
Communication	112.8	37.4	27.1	45.6	72.2	1097.0	326.9	160.5	الاتصالات
Recreation and Culture	137.7	32.7	59.3	59.1	115.4	1195.8	363.5	169.8	الثقافة والترفيه
Audio visual, photographic and information processing equipment	18.7	2.8	13.4	11.1	14.9	94.6	65.1	22.7	معدات الصوت والصورة ومعدات التصوير وتجهيز المعلومات
Other Major Durables for recreation and culture	0.5	0.0	0.4	0.2	0.4	1.8	1.5	0.7	السلع المعمرة الرئيسية الأخرى المعدة للثقافة والترفيه
Other recreational items and equipment, gardens and pets	10.5	4.8	6.2	4.1	16.4	25.5	9.6	6.6	الأصناف والمعدات الترفيهية الأخرى والحدائق والحيوانات الأليفة
Recreational and Cultural services	7.3	2.2	2.1	2.6	4.5	68.7	19.3	10.6	الخدمات الثقافية والترفيهية
Newspapers, books and stationery	73.4	23.0	27.3	33.3	64.3	297.5	159.7	90.5	الصحف والكتب والأدوات الكتابية
Package holidays	27.1	0.0	9.4	7.5	14.7	707.6	108.2	38.4	الرحلات السياحية المنظمة
Other Durables for culture and recreation	0.1	0.0	0.0	0.1	0.1	0.0	0.0	0.2	السلع المعمرة الأخرى للثقافة والترفيه المستعملة

جدول ١-٣: متوسط الإنفاق السنوي للأسرة (بالجنيه) طبقا لمجموعات الإنفاق الرئيسية والفرعية ، وفقا لنوع المسكن - ريف الجمهورية

Table 1-3: Average of Annual Household Expenditure (in L.E.) by Main and Sub-Groups of Expenditure, According to Housing Type - Rural Egypt

Main and Sub-Groups of Expenditure	Housing Type								مجموعات الإنفاق الرئيسية والفرعية
	الإجمالي Total	مساكن جوازى Other	غرفة مستقلة أو أكثر Separated room or more	غرفة أو أكثر في وحدة سكنية Room or more in a dwelling	منزل ريفي Rural house	فيلا Villa	أكثر من شقة More than one Apartment	شقة Apartment	
Education	174.3	84.6	62.5	77.2	148.2	582.0	561.7	214.2	التعليم
Restaurants and Hotels	254.8	113.7	198.4	189.9	262.1	590.9	356.3	262.1	المطاعم والفنادق
Ready meals	249.4	113.7	198.4	188.5	255.7	622.1	328.1	257.4	الوجبات الجاهزة
Residence services	5.5	0.0	0.0	1.4	6.4	68.8	27.1	4.7	خدمات الإقامة
Miscellaneous goods and services	266.5	127.5	152.4	187.7	255.1	1057.6	541.6	289.2	السلع والخدمات المتنوعة
Personal care	184.6	110.4	113.5	134.5	175.1	590.7	289.8	204.0	العناية الشخصية
Personal Effects N.E.C.	45.1	8.4	17.2	23.1	41.6	221.0	147.0	51.0	الأمتعة الشخصية الغير مصنفة في مكان آخر
Other services (not classified)	36.8	8.6	21.8	30.2	38.3	245.9	104.8	34.2	الخدمات الأخرى الغير مصنفة تحت بند آخر
Total actual consumption *	9064.3	5595.1	5628.1	6638.6	8798.9	23807.1	14959.2	9818.8	إجمالي الاستهلاك الفعلي *
Total in-kind transfer(Receipts)	110.8	136.5	210.3	129.0	92.5	157.1	142.3	118.9	إجمالي التحويلات العينية (المستلمة)
Total consumption expenditure	8953.3	5458.6	5417.8	6509.6	8706.5	23649.9	14816.8	9699.9	إجمالي الإنفاق الاستهلاكي
Non consumption expenditure	207.8	82.0	139.3	127.5	203.6	1631.4	670.4	212.5	إجمالي الإنفاق الغير استهلاكي
Total household expenditure	9161.1	5540.6	5557.2	6637.1	8910.0	25281.3	15487.3	9912.5	إجمالي الإنفاق العائلي
No. of H.H.	25100	7	405	2914	10458	60	369	10376	عدد الأسر
No. of H.H. Members	117253	22	1433	12024	53475	298	2305	47698	عدد الأفراد

* الإستهلاك الفعلي يتضمن الإنفاق الإستهلاكي + إجمالي التحويلات العينية

* Total actual consumption includes total consumption expenditure and total in kind transfers.

جدول ١-٤: متوسط الإنفاق السنوي للأسرة (بالجنيه) طبقا لمجموعات الإنفاق الرئيسية والفرعية ، وفقا لعدد الغرف بالمسكن - جملة الجمهورية

Table 1-4: Average of Annual Household Expenditure (in L.E.) by Main and Sub-Groups of Expenditure, According to Number of Rooms - Total Egypt

Main and Sub-Groups of Expenditure	Number of Rooms					عدد الغرف بالمسكن	مجموعات الإنفاق الرئيسية والفرعية
	الإجمالي Total	٤ غرف فأكثر Four Rooms Or More	٣ غرف Three Rooms	٢ غرفة Two Rooms	١ غرفة One Room		
Food and Non Alcoholic Beverages	4996.9	5617.0	4590.1	3721.3	3005.8		المأكولات والمشروبات
Bread and cereals	809.8	911.3	729.5	649.2	496.5		الخبوب والحلل
Meat	1399.1	1596.4	1262.6	1008.5	804.6		اللحوم
Fish and seafood	313.8	360.1	799.3	202.3	145.2		الأسماك
Milk, cheese and eggs	623.1	692.7	588.9	437.7	394.8		الألبان والجبن والبيض
Oils and fats	406.3	448.7	376.0	328.9	269.5		الزيوت والدهون
Fruit	347.1	398.5	316.2	230.2	184.0		الفاكهة
Vegetables	613.6	670.0	579.2	495.2	402.7		الخضر
Sugar, Jam, honey, Chocolate and Confectionery	244.6	272.2	225.4	191.9	156.9		السكر والأغذية السكرية
Other food products	82.4	89.1	79.7	63.7	56.3		منتجات الأغذية الغير مصنفة تحت بند آخر
Non-Alcoholic Beverages	157.1	178.0	143.3	112.7	95.4		المشروبات الغير كحولية
Alcoholic Beverages, Tobacco and Narcotics	329.3	339.9	327.6	284.2	304.6		المشروبات الكحولية والدخان والمخدرات
Clothing and Foot wear	909.3	1090.0	784.2	535.9	423.4		الملابس والأحذية وأغطية القدم
Clothing fabrics	64.5	75.5	53.0	55.2	39.3		الأقمشة
Garments	586.5	705.8	509.8	322.3	254.5		الملابس الجاهزة
Other articles of clothing and clothing accessories	29.8	35.1	25.9	20.1	14.8		الملابس الأخرى وإكسسواراتها
Cleaning, repair and hire of clothing	47.9	59.5	37.5	30.2	24.5		التنظيف والإصلاح وإستئجار الملابس
Footwear	179.7	213.5	157.1	106.8	87.7		أغطية القدم
Ready made Clothes	0.8	0.6	0.9	1.3	2.3		الملابس الجاهزة والمستعملة
Housing, Water, Electricity, Gas & Other Fuels	1793.7	2182.1	1534.7	980.5	654.3		المسكن وإستئجاره
Actual rentals for housing	170.5	165.0	204.7	94.8	84.5		الإيجارات الفعلية
Imputed rentals for housing	1122.1	1442.1	875.6	542.3	309.5		الإيجارات المحتسبة
Maintenance and repair of the dwelling	71.5	90.3	59.2	30.7	15.1		صيانة وإصلاح المسكن
Water supply and miscellaneous services relating to the dwelling	124.9	143.0	115.9	77.7	62.6		المياه والخدمات المتنوعة المتعلقة بالمسكن
Electricity, gas and other fuels	304.8	341.7	279.3	235.0	182.7		الكهرباء والغاز وأنواع الوقود الأخرى

جدول ١-٤: متوسط الإنفاق السنوي للأسرة (بالجنيه) طبقا لمجموعات الإنفاق الرئيسية والفرعية ، وفقا لعدد الغرف بالمسكن – جملة الجمهورية

Table 1-4: Average of Annual Household Expenditure (in L.E.) by Main and Sub-Groups of Expenditure, According to Number of Rooms - Total Egypt

Main and Sub-Groups of Expenditure	Number of Rooms					عدد الغرف بالمسكن	مجموعات الإنفاق الرئيسية والفرعية
	الاجمالي Total	٤ غرف فأكثر Four Rooms Or More	٣ غرف Three Rooms	٢ غرفة Two Rooms	١ غرفة One Room		
Furnishings, H.H. equipment and routine maintenance of the house	484.5	577.4	421.6	291.4	221.5		[illegible]
Furniture, furnishing, carpets and other floor coverings	40.8	49.7	36.9	15.5	10.1		[illegible]
H.H. textiles	65.4	80.0	54.7	38.2	25.2		[illegible]
H.H. appliances	39.7	48.1	34.2	22.8	11.7		الأجهزة المنزلية
Glassware, tableware and household utensils	34.4	41.5	28.7	22.3	14.9		الأدوات الزجاجية وأدوات المائدة والأدوات المنزلية
Tools and Equipment for House and Garden	15.2	18.3	12.9	10.1	5.9		عدد ومعدات المنازل والحدائق
Goods and services for routine Household maintenance	288.0	339.0	252.9	181.5	153.2		السلع والخدمات المستخدمة في أعمال النظافة والصيانة الاعتيادية
Used Furniture and Household Equipment	1.0	0.8	1.3	1.1	0.5		الأثاث والتجهيزات والمعدات المنزلية المستعملة
Health	453.2	520.9	404.4	314.0	293.1		الخدمات والرعاية الصحية
Medical products, appliances and equipment	233.4	264.3	209.3	170.5	181.3		المنتجات والأجهزة والمعدات الطبية
Out-patient services	170.2	196.5	154.2	112.8	83.1		خدمات مرضى العيادات الخارجية
Hospitals services	49.5	60.1	40.9	30.6	28.8		خدمات المستشفيات
Transport	454.8	589.0	375.2	209.2	175.7		المواصلات والنقل
Purchase of vehicles	22.4	29.2	19.6	2.3	0.7		شراء العربات
Operation of personal transport equipment	143.2	222.4	75.0	9.5	5.6		تشغيل معدات النقل الشخصي
Transport services	289.1	337.3	280.6	197.4	169.4		خدمات النقل
Communications	264.4	351.9	205.1	79.3	38.4		الاتصالات
Recreation and Culture	292.9	490.1	207.5	100.0	56.1		الثقافة والترفيه
Audio-visual, photographic and information processing equipment	32.5	41.6	26.0	14.5	9.7		معدات الصورة والصوت ومعدات التصوير وتداول المعلومات
Other Major Durables for recreation and culture	0.8	1.0	0.7	0.6	0.3		السلع المعمرة الرئيسية الأخرى المعدة للثقافة والترفيه
Other recreational items and equipment, gardens and pets	10.3	14.1	7.1	3.8	3.2		الأصناف والمعدات الترفيهية الأخرى والحدائق والحيوانات الأليفة
Recreational and cultural services	33.6	43.2	27.5	12.0	6.9		الخدمات الثقافية والترفيهية
Newspapers, books and stationery	111.7	145.9	87.1	42.6	26.0		الصحف والكتب والأدوات القلمية
Package holidays	103.7	154.0	58.9	26.5	8.7		الرحلات السياحية المنظمة
Long Durables for culture and recreation	0.2	0.2	0.2	0.4	0.3		السلع المعمرة المعدة للثقافة والترفيه المستخدمة

جدول ١-٤: متوسط الإنفاق السنوي للأسرة (بالجنيه) طبقا لمجموعات الإنفاق الرئيسية والفرعية ، وفقا لعدد الغرف بالمسكن - جملة الجمهورية

Table 1-4: Average of Annual Household Expenditure (in L.E.) by Main and Sub-Groups of Expenditure, According to Number of Rooms - Total Egypt

Main and Sub-Groups of Expenditure	Number of Rooms					عدد الغرف بالمسكن	مجموعات الإنفاق الرئيسية والفرعية
	Total	Four Rooms Or More	Three Rooms	Two Rooms	One Room		
	الإجمالي	٤ غرف فأكثر	٣ غرف	٢ غرفة	١ غرفة		
Education	358.9	483.1	267.2	112.5	66.6		التعليم
Restaurants and Hotels	376.2	406.6	359.6	287.3	326.1		المطاعم والفنادق
Rental rents	369.1	396.1	355.6	285.1	326.1		الإيجارات الجارية
Residence services	7.1	10.5	4.0	2.3	0.0		خدمات الإقامة
Miscellaneous goods and services	395.4	463.9	354.5	234.7	191.8		السلع والخدمات المتنوعة
Personal care	278.9	317.5	259.1	178.5	154.0		العناية الشخصية
Personal Effects N.E.C.	63.6	81.5	51.5	24.6	17.6		الأمتعة الشخصية الغير مصنفة في مكان آخر
Other services (not classified)	53.0	65.0	43.9	31.6	20.2		الخدمات الأخرى الغير مصنفة تحت بند آخر
Total actual consumption *	11119.6	13021.9	9831.8	7147.8	5756.4		إجمالي الاستهلاك الفعلي *
Total in kind transfer (Received)	141.5	142.2	133.3	153.8	194.1		إجمالي التحويلات العينية (المستلمة)
Total consumption expenditure	10978.1	12879.7	9698.5	6994.0	5562.3		إجمالي الإنفاق الاستهلاكي
Non consumption expenditure	256.6	329.7	195.1	132.9	109.7		المدفوعات التحويلية (الإنفاق غير استهلاكي)
Total household expenditure	11234.7	13209.4	9893.6	7126.9	5672.1		إجمالي الإنفاق العائلي
No. of H.H.	47095	24379	16990	4463	1262		عدد الأسر
No. of H.H. Members	207029	115407	70751	17029	3841		عدد الأفراد

* الاستهلاك الفعلي يتضمن الإنفاق الاستهلاكي + إجمالي التحويلات العينية

*** Total actual consumption includes total consumption expenditure and total in kind transfers.**

جدول ١-٥ : متوسط الإنفاق السنوي للأسرة (بالجنيه) طبقا لمجموعات الإنفاق الرئيسية والفرعية ، وفقا لعدد الغرف بالمسكن - حضر الجمهورية

Table 1-5 : Average of Annual Household Expenditure (in L.E.) by Main and Sub-Groups of Expenditure, According to Number of Rooms - Urban Egypt

Main and Sub-Groups of Expenditure	Number of Rooms			عدد الغرف بالمسكن		مجموعات الإنفاق الرئيسية والفرعية
	الإجمالي Total	٤ غرف فأكثر Four Rooms Or More	٣ غرف Three Rooms	٢ غرفة Two Rooms	١ غرفة One Room	
Food and Non-Alcoholic Beverages	5498.3	6258.8	5031.5	4193.8	3373.6	المأكولات والمشروبات
Bread and cereals	756.0	837.3	705.3	632.2	498.1	الخبز والغلال
Meat	1565.7	1831.6	1396.4	1113.8	893.7	اللحوم
Fish and seafood	382.2	440.7	347.2	288.3	190.6	الأسماك
Milk, cheese and eggs	793.0	895.5	731.5	604.3	522.3	الألبان والجبن والبيض
Oils and fats	414.2	461.4	385.7	331.1	280.3	الزيوت والدهون
Fruit	421.4	497.0	374.4	291.1	220.4	الفواكه
Vegetables	608.1	649.5	591.7	518.1	419.7	الخضر
Sugar, Jam, honey, Chocolate and Confectionery	264.5	304.4	238.5	197.6	169.2	السكر والأغذية السكرية
Other food products	97.3	107.5	91.2	79.7	68.8	منتجات الأغذية الغير مصنفة تحت بند آخر
Non-Alcoholic Beverages	195.9	234.0	199.7	137.5	110.4	المشروبات غير الكحولية
Alcoholic Beverages, Tobacco and Narcotics	377.1	377.9	374.6	376.3	394.0	المشروبات الكحولية والدخان والمخدرات
Clothing and Footwear	1103.2	1384.1	910.0	655.4	514.5	الملابس والأحذية والأغطية
Clothing Materials	36.6	41.6	33.4	29.8	19.1	الأقمشة
Garments	761.9	960.4	626.9	439.3	340.9	الملابس الجاهزة
Other articles of clothing and clothing accessories	31.1	38.0	28.6	19.6	15.3	الملابس الأخرى ومستلزماتها
Cleaning, repair and hire of clothing	53.1	73.7	36.5	25.0	23.2	التنظيف والإصلاح واستئجار الملابس
Footwear	219.6	270.0	185.6	136.3	112.1	أحذية القدم
Used Ready-made Clothes	0.9	0.4	1.0	2.4	3.9	الملابس الجاهزة والمستعملة
Housing, Water, Electricity, Gas & Other Fuels	2026.6	2626.2	1628.6	1036.9	660.9	المسكن ومستلزماته
Actual rentals for housing	322.3	343.6	330.7	219.0	139.6	الإيجارات الفعلية
Imputed rentals For housing	1102.1	1557.4	777.4	403.8	234.9	الإيجارات المحتسبة
Maintenance and repair of the dwelling	97.9	127.4	78.2	54.0	20.2	صيانة وإصلاح المسكن
Water supply and miscellaneous services relating to the dwelling	155.5	187.2	135.3	101.1	76.8	المياه والخدمات المتفرقة المتعلقة بالمسكن
Electricity, gas and other fuels	348.8	410.5	307.0	259.1	189.5	الكهرباء والغاز وأنواع الوقود الأخرى

جدول ١-٥ : متوسط الإنفاق السنوي للأسرة (بالجنيه) طبقا لمجموعات الإنفاق الرئيسية والفرعية ، وفقا لعدد الغرف بالمسكن - حضر الجمهورية

Table 1-5 : Average of Annual Household Expenditure (in L.E.) by Main and Sub-Groups of Expenditure, According to Number of Rooms - Urban Egypt

Main and Sub-Groups of Expenditure	Number of Rooms			عدد الغرف بالمسكن		مجموعات الإنفاق الرئيسية والفرعية
	الإجمالي Total	٤ غرف فأكثر Four Rooms Or More	٣ غرف Three Rooms	٢ غرفة Two Rooms	١ غرفة One Room	
Furnishings, H.H. equipment and house maintenance of the house	621.4	786.9	507.9	361.7	260.5	الأثاث والتجهيزات والمعدات المنزلية وأعمال الصيانة المنزلية
Furniture, furnishing, carpets and other floor coverings	59.7	77.4	49.9	21.7	14.0	الأثاث والتجهيزات والسجاد وأغطية الأرضيات الأخرى
H.H. textiles	68.6	85.6	57.4	41.1	28.7	المفروشات المنزلية
H.H. appliances	52.8	65.0	44.2	38.5	15.5	الأجهزة المنزلية
Glassware, tableware and household utensils	36.7	46.0	29.7	24.9	15.5	الأدوات الزجاجية وأدوات المائدة والأدوات المنزلية
Tools and Equipment for House and Garden	14.2	17.3	12.3	9.5	5.9	أدوات ومعدات المنزل والحدائق
Goods and services for routine household maintenance	388.2	494.8	312.7	223.7	180.3	السلع والخدمات المستخدمة في أعمال الصيانة المنزلية الاعتيادية
Used Furniture and Household Equipment	1.3	0.8	1.6	2.2	0.5	الأثاث والتجهيزات والمعدات المنزلية المستعملة
Health	611.6	739.3	513.3	454.3	368.0	الخدمات والرعاية الصحية
Medical products, appliances and equipment	310.6	367.6	264.4	241.6	231.1	المنتجات والأجهزة والمعدات الطبية
Out-patient services	232.8	282.1	197.7	171.5	99.8	خدمات مرضى العيادات الخارجية
Hospital services	68.2	89.5	51.3	41.2	37.1	خدمات المستشفيات
Transport	692.4	950.0	505.5	301.6	235.3	المواصلات والنقل
Purchase of vehicles	38.6	55.0	29.7	3.5	1.2	شراء العربات
Operation of personal transport equipment	269.1	459.7	118.6	12.9	9.9	تشغيل معدات النقل الشخصي
Transport services	384.6	435.4	357.1	285.3	224.2	خدمات النقل
Communication	437.5	619.3	313.1	142.1	61.5	الاتصالات
Recreation and Culture	470.1	689.8	302.7	176.5	84.1	الثقافة والترفيه
Audio-visual, photographic and information processing equipment	48.3	65.8	35.6	23.9	12.1	معدات الصوت والصورة ومعدات التصوير وتجهيز المعلومات
Other Major Durables for recreation and culture	1.1	1.5	0.9	0.5	0.3	السلع المعمرة الرئيسية الأخرى المعدة للثقافة والترفيه
Other recreational items and equipment, gardens and pets	10.1	14.3	7.0	3.5	4.0	الأصناف والمعدات الترفيهية الأخرى والحدائق والحيوانات الأليفة
Recreational and Cultural services	63.6	89.0	45.4	26.8	12.7	الخدمات الثقافية والترفيهية
Newspapers, books and stationery	155.4	211.5	116.4	67.3	38.8	الصحف والكتب والأدوات الكتابية
Package holidays	191.2	307.4	97.2	53.7	16.2	الرحلات السياحية المنظمة
Goods Durables for culture and recreation	0.3	0.3	0.2	1.1	0.0	السلع المعمرة المعدة للثقافة والترفيه المستعملة

جدول ١-٥ : متوسط الإنفاق السنوي للأسرة (بالجنيه) طبقا لمجموعات الإنفاق الرئيسية والفرعية ، وفقا لعدد الغرف بالمسكن - حضر الجمهورية

Table 1-5 : Average of Annual Household Expenditure (in L.E.) by Main and Sub-Groups of Expenditure, According to Number of Rooms - Urban Egypt

Main and Sub-Groups of Expenditure	Number of Rooms / عدد الغرف بالمسكن					مجموعات الإنفاق الرئيسية والفرعية
	الإجمالي Total	٤ غرف فأكثر Four Rooms Or More	٣ غرف Three Rooms	٢ غرفة Two Rooms	غرفة One Room	
Education	569.6	621.5	388.2	189.3	98.7	التعليم
Restaurants and Hotels	514.6	576.7	462.0	430.4	471.7	المطاعم والفنادق
Ready meals	505.7	562.2	456.5	427.3	471.7	الوجبات الجاهزة
Residence services	9.0	14.5	4.4	3.1	0.0	خدمات الإقامة
Miscellaneous goods and services	542.6	668.7	459.1	335.3	264.9	السلع والخدمات المتنوعة
Personal care	386.4	460.9	337.6	261.0	212.3	العناية الشخصية
Personal Effects N.E.C.	84.7	114.9	64.3	33.6	23.5	الأمتعة الشخصية الغير مصنفة في مكان آخر
Other services (not classified)	71.5	92.9	56.0	40.7	29.0	الخدمات الأخرى الغير مصنفة تحت بند آخر
Total actual consumption *	13455.2	16499.1	11396.5	8655.5	6787.7	إجمالي الاستهلاك الفعلي *
Total in-kind transfer(Received)	176.4	191.3	152.2	191.4	234.1	إجمالي التحويلات العينية (المستلمة)
Total consumption expenditure	13288.8	16307.8	11244.3	8464.1	6553.6	إجمالي الإنفاق الاستهلاكي
Non consumption expenditure	312.2	418.2	232.5	156.0	150.5	التحويلات النقدية (الإنفاق غير استهلاكي)
Total household expenditure	13601.0	16726.0	11476.8	8620.1	6704.1	إجمالي الإنفاق العائلي
No. of H.H.	21995	10450	9145	1733	667	عدد الأسر
No. of H.H. Members	89776	44215	36877	6574	2109	عدد الأفراد

* الاستهلاك الفعلي يتضمن الإنفاق الاستهلاكي + إجمالي التحويلات العينية

* Total actual consumption includes total consumption expenditure and total in kind transfers.

جدول ١-٦ : متوسط الإنفاق السنوي للأسرة (بالجنيه) طبقا لمجموعات الإنفاق الرئيسية والفرعية ، وفقا لعدد الغرف بالمسكن - ريف الجمهورية

Table 1-6 : Average of Annual Household Expenditure (in L.E.) by Main and Sub-Groups of Expenditure, According to Number of Rooms - Rural Egypt

Main and Sub-Groups of Expenditure	Number of Rooms			عدد الغرف بالمسكن		مجموعات الإنفاق الرئيسية والفرعية
	الإجمالي Total	٤ غرف فأكثر Four Rooms Or More	٣ غرف Three Rooms	٢ غرفة Two Rooms	١ غرفة One Room	
Food and Non-Alcoholic Beverages	4557.5	5135.6	4075.5	3421.5	2593.6	المخبوز والمشروبات
Bread and cereals	856.9	966.9	757.7	659.9	494.7	الحبوب والخبز
Meat	1253.1	1419.9	1106.7	941.7	704.8	اللحوم
[illegible]	253.9	299.7	221.8	147.7	94.2	الأسماك
Milk, cheese and eggs	474.2	540.6	422.7	332.0	252.0	الألبان والجبن والبيض
Oils and fats	399.4	439.2	364.6	327.6	257.3	الزيوت والدهون
Fruit	292.0	324.5	248.5	191.6	143.2	الفاكهة
Vegetables	518.4	585.4	564.6	462.3	383.6	الخضر
Sugar, Jam, Honey, Chocolate and Confectionery	227.2	248.1	210.1	188.2	143.1	السكر والأغذية السكرية
Other food products	69.4	75.4	66.3	53.5	42.3	منتجات الأغذية الغير مصنفة تحت بند آخر
Non-Alcoholic Beverages	123.0	135.9	112.5	97.0	78.5	المشروبات الغير كحولية
Alcoholic Beverages, Tobacco and Narcotics	287.4	311.3	273.0	224.5	204.5	المشروبات الكحولية والدخان والمخدرات
Clothing and Footwear	739.4	869.4	637.5	460.0	321.4	الملابس والأقمشة والأحذية الأخرى
Clothing Materials	89.0	101.0	75.9	71.2	61.9	الأقمشة
Garments	433.1	514.7	373.4	248.0	158.0	الملابس الجاهزة
Other articles of clothing and clothing accessories	28.6	32.9	25.1	20.4	14.3	الملابس الأخرى ومستلزماتها
Cleaning, repair and hire of clothing	43.3	48.9	38.6	31.7	25.5	التنظيف والإصلاح واستئجار الملابس
Footwear	144.7	171.2	123.8	86.0	60.3	أحذية القدم
Local Beads made Clothes	0.7	0.8	0.7	0.6	0.4	الملابس الجاهزة والمستعملة
Rent, Water, Electricity, Gas & Other Fuels	1589.7	1849.0	1425.3	944.7	646.8	الإيجار والمياه والكهرباء
Actual rentals for housing	37.5	30.9	57.7	15.9	22.7	الإيجارات الفعلية
Imputed rentals for housing	1139.7	1355.6	990.2	630.2	393.1	الإيجارات المقدرة
Maintenance and repair of the dwelling	48.3	62.5	37.1	16.0	9.3	صيانة وإصلاح المسكن
Water supply and miscellaneous services relating to the dwelling	98.1	109.9	93.3	62.9	46.7	المياه والخدمات المتنوعة المتعلقة بالمسكن
Electricity, gas and other fuels	266.2	290.0	241.9	219.7	175.0	الكهرباء والغاز وأنواع الوقود الأخرى

جدول ١-٦ : متوسط الإنفاق السنوي للأسرة (بالجنيه) طبقا لمجموعات الإنفاق الرئيسية والفرعية ، وفقا لعدد الغرف بالمسكن - ريف الجمهورية

Table 1-6 : Average of Annual Household Expenditure (in L.E.) by Main and Sub-Groups of Expenditure, According to Number of Rooms - Rural Egypt

Main and Sub-Groups of Expenditure	Number of Rooms / عدد الغرف بالمسكن: الإجمالي / Total	٤ غرف فأكثر / Four Rooms Or More	٣ غرف / Three Rooms	٢ غرفة / Two Rooms	١ غرفة / One Room	مجموعات الإنفاق الرئيسية والفرعية
Furnishings, H.H. equipment and routine maintenance of the house	364.6	420.1	321.0	246.8	177.9	الأثاث والتجهيزات والمعدات المنزلية وأعمال الصيانة الاعتيادية
Furniture, furnishing, carpets and other floor coverings	24.3	28.9	21.8	11.5	5.7	الأثاث والتجهيزات والسجاد وأغطية الأرضيات الأخرى
H.H. textiles	62.6	75.7	51.5	36.3	21.2	المفروشات المنزلية
H.H. appliances	28.2	35.4	22.5	12.8	7.4	الأجهزة المنزلية
Glassware, tableware and household utensils	32.4	38.2	27.5	20.7	14.3	الأدوات الزجاجية وأدوات المائدة والأدوات المنزلية
Tools and Equipment for House and Garden	16.1	19.0	13.7	10.4	5.9	أدوات ومعدات المنازل والحدائق
Goods and services for routine household maintenance	200.3	222.1	183.2	154.6	122.9	السلع والخدمات المستخدمة في أعمال النظافة والصيانة الاعتيادية
Used Furniture and Household Equipment	0.8	0.8	0.8	0.4	0.6	الأثاث والتجهيزات والمعدات المنزلية المستعملة
Health	314.3	357.1	277.1	226.1	209.2	الخدمات والرعاية الصحية
Medical products, appliances and equipment	165.7	186.8	145.2	125.6	125.5	المستحضرات والأجهزة والمعدات الطبية
Out-patient services	115.5	132.2	103.5	75.6	64.3	خدمات مرضى الحالات الداخلية
Hospital services	33.2	38.1	28.8	23.9	19.4	خدمات المستشفيات
Transport	265.3	318.1	222.3	150.5	108.8	الانتقالات والنقل
Purchase of vehicles	8.2	9.9	6.0	1.5	0.0	شراء العربات
Operation of personal transport equipment	32.9	44.4	23.9	7.3	0.8	تشغيل معدات النقل الشخصي
Transport services	224.2	263.7	191.5	141.7	108.0	خدمات النقل
Communication	112.8	151.3	79.3	14.5	12.5	الاتصالات
Recreation and Culture	137.7	182.7	96.4	52.4	22.5	الثقافة والترفيه
Audio-visual, photographic and information processing equipment	18.7	23.5	14.8	8.8	5.9	معدات الصوت والصورة ومعدات التصوير وتجهيز المعلومات
Other Major Durables for recreation and culture	0.5	0.6	0.4	0.6	0.2	السلع المعمرة الرئيسية الأخرى المعدة للثقافة والترفيه
Other recreational items and equipment, gardens and pets	10.5	14.0	7.2	4.0	2.2	الأصناف والمعدات الترفيهية الأخرى والحدائق والحيوانات الأليفة
Recreational and Cultural services	7.3	8.9	6.6	2.6	0.4	الخدمات الثقافية والترفيهية
Newspapers, books and stationery	73.4	96.7	52.9	27.0	12.8	الصحف والكتب والأدوات الكتابية
Package holidays	27.1	39.0	14.3	9.3	0.3	الرحلات الترفيهية المنظمة
Used Durables for culture and recreation	0.1	0.1	0.2	0.0	0.6	السلع المعمرة المعدة للثقافة والترفيه المستعملة

جدول ١-٦ : متوسط الإنفاق السنوي للأسرة (بالجنيه) طبقا لمجموعات الإنفاق الرئيسية والفرعية ، وفقا لعدد الغرف بالمسكن - ريف الجمهورية

Table 1-6 : Average of Annual Household Expenditure (in L.E.) by Main and Sub-Groups of Expenditure, According to Number of Rooms - Rural Egypt

Main and Sub-Groups of Expenditure	Number of Rooms			عدد الغرف بالمسكن		مجموعات الإنفاق الرئيسية والفرعية
	الإجمالي Total	٤ غرف فأكثر Four Rooms Or More	٣ غرف Three Rooms	٢ غرفة Two Rooms	١ غرفة One Room	
Education	174.3	229.2	126.0	63.7	30.7	التعليم
Restaurants and Hotels	254.8	279.0	239.2	196.5	162.9	المطاعم والفنادق
Ready meals	249.4	271.5	235.6	194.8	162.9	الوجبات الجاهزة
Residence services	5.5	7.5	3.6	1.7	0.0	خدمات الإقامة
Miscellaneous goods and services	266.5	310.3	233.9	170.8	109.9	السلع والخدمات المتنوعة
Personal care	184.6	209.8	167.4	126.1	88.6	العناية الشخصية
Personal Effects N.E.C.	45.1	56.5	36.7	18.9	10.6	الأمتعة الشخصية الغير مصنفة في مكان آخر
Other services (not classified)	36.8	44.0	29.8	25.8	10.4	الخدمات الأخرى الغير مصنفة تحت بند آخر
Total actual consumption *	9064.3	10413.2	8007.9	6191.0	4600.8	إجمالي الاستهلاك الفعلي *
Total in kind transfers(Receipts)	110.9	105.4	111.3	130.0	149.2	إجمالي التحويلات العينية (المتلقاة)
Total consumption expenditure	8953.3	10307.8	7896.6	6061.0	4451.6	إجمالي الإنفاق الاستهلاكي
Non consumption expenditure	207.8	263.2	151.6	118.2	64.0	المدفوعات التحويلية (النفقات غير استهلاكية)
Total household expenditure	9161.1	10571.0	8048.2	6179.2	4515.7	إجمالي الإنفاق العائلي
No. of H.H.	25100	13929	7845	2730	595	عدد الأسر
No. of H.H. Members	117253	71192	33874	10455	1732	عدد الأفراد

* الاستهلاك الفعلي يتضمن الإنفاق الاستهلاكي + إجمالي التحويلات العينية

* Total actual consumption includes total consumption expenditure and total in kind transfers.

جدول ١-٧ : متوسط الإنفاق السنوي للأسرة (بالجنيه) طبقا لمجموعات الإنفاق الرئيسية والفرعية ، وفقا لمتوسط عدد الأفراد بالغرفة - جملة الجمهورية

Table 1-7 : Average of Annual Household Expenditure (in L.E.) by Main and Sub-Groups of Expenditure, According to Number of Persons Per Room - Total Egypt

Main and Sub-Groups of Expenditure	No. of Persons Per Room						متوسط عدد الأفراد بالغرفة	
	الإجمالي Total	٤ فرد فأكثر 4 Persons or more	٣ أفراد 3 Persons	فردان 2 Persons	فرد واحد 1 Person	أقل من فرد ١ Less than 1	مجموعات الإنفاق الرئيسية والفرعية
Food and Non-Alcoholic Beverages	4996.9	4611.1	5107.2	5333.2	5305.6	4138.6	[illegible]
Bread and cereals	609.8	886.4	974.7	984.1	868.3	566.8	[illegible]
Meat	1399.1	1238.1	1426.1	1485.3	1479.3	1180.0	اللحوم
Fish and seafood	313.8	210.5	263.1	313.0	341.6	262.8	[illegible]
Milk, cheese and eggs	623.1	545.4	569.6	601.3	664.5	551.1	[illegible]
Oils and fats	406.3	381.0	414.8	436.1	426.5	345.8	الزيوت والدهون
Fruit	347.1	253.0	284.5	325.2	367.5	324.3	[illegible]
Vegetables	613.6	633.8	678.4	693.6	650.5	481.3	[illegible]
Sugar, Jam, honey, Chocolate and Confectionery	244.6	246.8	265.5	259.4	257.9	205.1	السكر والأطعمة السكرية
Other food products	82.4	79.5	79.3	84.3	86.8	72.1	[illegible]
Non-Alcoholic beverages	157.1	136.6	149.1	150.9	162.7	149.5	[illegible]
Alcoholic Beverages, Tobacco and Narcotics	329.3	481.3	434.9	406.8	347.7	228.5	المشروبات الكحولية والدخان والمخدرات
Clothing and Foot wear	909.3	741.5	820.7	921.8	997.1	723.8	الملابس والأحذية وأغطية القدم
Clothing Materials	64.5	62.0	79.1	80.7	66.0	51.5	[illegible]
Garments	586.6	459.3	504.1	576.6	552.5	459.2	الملابس الجاهزة
Other articles of clothing and clothing accessories	29.8	22.0	27.3	30.6	31.6	26.1	الملابس الأخرى ومستلزماتها
Cleaning, repair and hire of clothing	47.9	37.9	41.4	43.5	47.9	51.2	التنظيف والإصلاح واستئجار الملابس
Footwear	179.7	157.5	166.6	188.6	198.3	135.6	أحذية القدم
Good Ready made Clothes	0.8	2.6	2.3	1.7	0.8	0.2	الملابس الجاهزة والمستعملة
Housing, Water, Electricity, Gas & Other Fuels	1793.7	836.0	1097.1	1414.7	1842.7	2003.6	[illegible]
Actual rentals for housing	170.5	88.7	97.0	116.3	186.7	174.3	[illegible]
Imputed rentals For housing	1122.1	403.8	592.8	836.3	1138.4	1326.9	الإيجارات المحسوبة
Maintenance and repair of the dwelling	71.5	19.4	34.3	57.7	73.4	80.9	[illegible]
Water supply and miscellaneous services relating to the dwelling	124.9	76.7	83.7	103.5	125.3	135.1	[illegible]
Electricity, gas and other fuels	304.8	247.4	289.4	300.9	316.0	286.5	الكهرباء والغاز وأنواع الوقود الأخرى

جدول ١-٧ : متوسط الإنفاق السنوي للأسرة (بالجنيه) طبقا لمجموعات الإنفاق الرئيسية والفرعية ، وفقا لمتوسط عدد الأفراد بالغرفة - جملة الجمهورية

Table 1-7 : Average of Annual Household Expenditure (in L.E.) by Main and Sub-Groups of Expenditure, According to Number of Persons Per Room - Total Egypt

Main and Sub-Groups of Expenditure	No. of Persons Per Room						مجموعات الإنفاق الرئيسية والفرعية
	الإجمالي	٤ فرد فأكثر	٣ أفراد	فردان	فرد واحد	أقل من فرد ١	متوسط عدد الأفراد بالغرفة
	Total	4 Persons or more	3 Persons	2 Persons	1 Person	Less than 1	
[illegible]	484.5	295.2	354.9	401.1	485.4	549.5	[illegible]
Furniture, furnishing, carpets and other floor coverings	40.8	4.9	12.2	17.1	33.8	73.7	الأثاث والتجهيزات والسجاد وأغطية الأرضيات الأخرى
M.H. textiles	64.4	33.1	47.3	59.9	67.8	66.1	المفروشات المنزلية
[illegible]	39.7	11.9	24.1	29.1	39.7	48.3	الأجهزة المنزلية
Glassware, tableware and household utensils	34.4	22.2	26.2	32.6	35.6	34.1	الأدوات الزجاجية وأدوات المائدة والأدوات المنزلية
Tools and Equipment for House and Garden	15.2	8.9	11.3	14.4	16.2	14.1	أدوات ومعدات المنازل والحدائق
Goods and services for routine Household maintenance	288.0	213.9	232.7	245.9	291.3	312.2	السلع والخدمات المستخدمة في أعمال النظافة والصيانة الاعتيادية
Used Furniture and Household Equipment	1.0	0.2	1.2	2.2	0.9	0.5	الأثاث والتجهيزات والمعدات المنزلية المستعملة
Health	453.2	325.2	333.0	395.3	441.5	528.4	الخدمات والرعاية الصحية
Medical products, appliances and equipment	233.4	177.0	185.7	206.8	219.2	286.8	المنتجات والأجهزة والمعدات الطبية
Out patient services	170.2	99.4	116.7	150.3	174.5	180.3	خدمات مرضى العيادات الخارجية
Hospital services	49.5	48.8	30.5	38.2	47.8	61.3	خدمات المستشفيات
Transport	464.8	282.5	309.6	372.5	502.2	454.5	المواصلات والنقل
Purchase of vehicles	22.4	3.5	2.4	13.8	28.4	19.7	شراء العربات
Operation of personal transport equipment	143.2	8.2	13.8	45.8	143.0	215.0	تشغيل معدات النقل الشخصي
Transport services	299.1	270.8	293.4	313.0	330.8	222.8	خدمات النقل
Communication	264.4	57.7	97.9	151.3	283.4	309.0	الاتصالات
Recreation and Culture	292.9	97.8	151.3	193.2	308.2	335.8	الثقافة والترفيه
Audio visual, photographic and information processing equipment	32.5	13.6	17.8	19.9	35.8	34.4	معدات الصوت والصورة ومعدات التصوير وأجهزة المعلومات
Other Major Durables for recreation and culture	0.8	0.5	1.4	0.9	0.8	0.7	السلع المعمرة الرئيسية الأخرى المعدة للثقافة والترفيه
Other recreational items and equipment, gardens and pets	10.3	5.8	5.3	10.8	11.3	8.6	أصناف ومعدات ترفيهية أخرى والحدائق والحيوانات الأليفة
Recreational and Cultural services	33.6	9.1	15.6	17.5	35.9	40.1	الخدمات الثقافية والترفيهية
Newspapers, books and stationery	111.7	65.5	92.9	115.2	129.7	73.9	الصحف والكتب والأدوات الكتابية
Package holidays	103.7	3.2	18.0	28.3	94.4	178.1	الرحلات السياحية المنظمة
Other durables for culture and recreation	0.2	0.1	0.2	0.6	0.2	0.0	السلع المعمرة الأخرى المعدة للثقافة والترفيه المستعملة

جدول ١-٧ : متوسط الإنفاق السنوي للأسرة (بالجنيه) طبقا لمجموعات الإنفاق الرئيسية والفرعية ، وفقا لمتوسط عدد الأفراد بالغرفة – جملة الجمهورية

Table 1-7 : Average of Annual Household Expenditure (in L.E.) by Main and Sub-Groups of Expenditure, According to Number of Persons Per Room - Total Egypt

Main and Sub-Groups of Expenditure	No. of Persons Per Room						مجموعات الإنفاق الرئيسية والفرعية
	الإجمالي	٤ أفراد فأكثر	٣ أفراد	فردان	فرد واحد	أقل من فرد ١	متوسط عدد الأفراد بالغرفة
	Total	4 Persons or more	3 Persons	2 Persons	1 Person	Less than 1	
Education	358.9	176.2	249.5	334.7	446.1	196.7	التعليم
Restaurant and Hotels	376.2	473.2	404.6	410.0	387.6	324.5	المطاعم والفنادق
Ready meals	369.1	472.2	399.5	404.0	380.8	315.8	أكلات الجاهزة
Residence services	7.1	1.0	5.2	6.0	6.9	8.6	خدمات الإقامة
Miscellaneous goods and services	395.4	314.6	349.6	379.8	418.9	360.0	السلع والخدمات المتنوعة
Personal care	278.9	247.6	266.5	281.7	298.1	237.0	العناية الشخصية
Personal Effects N.E.C.	63.6	34.3	41.2	52.0	68.8	61.7	الأمتعة الشخصية غير مصنفة في مكان آخر
Other services (not classified)	53.0	32.7	41.9	46.1	51.9	61.2	الخدمات الأخرى الغير مصنفة تحت بند آخر
Total actual consumption *	11119.6	8692.3	9710.1	10714.4	11766.5	10152.8	إجمالي الاستهلاك الفعلي *
Total in-kind transfer(Received)	141.5	201.6	156.5	118.4	118.0	201.6	إجمالي التحويلات العينية (المستلمة)
Total consumption expenditure	10978.1	8490.7	9553.6	10596.0	11648.5	9951.2	إجمالي الإنفاق الاستهلاكي
Non consumption expenditure	256.6	152.2	177.7	185.8	252.5	316.4	النفقات غير الاستهلاكية (الإنفاق غير الاستهلاكي)
Total household expenditure	11234.7	8642.9	9731.3	10781.7	11901.0	10267.6	إجمالي الإنفاق الأسري
No. of H.H.	47095	673	1139	6336	26933	12014	عدد الأسر
No. of H.H. Members	207029	4103	7538	39752	126820	28816	عدد الأفراد

* الاستهلاك الفعلي يتضمن الإنفاق الاستهلاكي + إجمالي التحويلات العينية

* Total actual consumption includes total consumption expenditure and total in kind transfers.

جدول ١-٥ : متوسط الإنفاق السنوي للأسرة (بالجنيه) طبقا لمجموعات الإنفاق الرئيسية والفرعية ، وفقا لمتوسط عدد الأفراد بالغرفة – حضر الجمهورية

Table1-5 : Average of Annual Household Expenditure (in L.E.) by Main and Sub-Groups of Expenditure, According to Number of Persons Per Room - Urban Egypt

Main and Sub-Groups of Expenditure	No. of Persons Per Room						متوسط عدد الأفراد بالغرفة	
	الإجمالي Total	٤ أفراد فأكثر 4 Persons or more	٣ أفراد 3 Persons	فردان 2 Persons	فرد واحد 1 Person	أقل من فرد ١ Less than 1		مجموعات الإنفاق الرئيسية والفرعية
Food and Non-Alcoholic Beverages	5498.3	4763.0	5632.6	5789.2	5844.6	4710.6		المجموع والمشروبات
Bread and cereals	756.0	814.0	917.1	923.1	816.4	549.7		الحبوب والخبز
Meat	1565.7	1254.0	1545.3	1604.3	1659.2	1380.0		اللحوم
Fish and seafood	382.2	262.2	370.8	404.9	408.0	328.4		الأسماك
Milk, cheese and eggs	793.0	665.0	775.6	776.7	844.4	704.8		الألبان والجبن والبيض
Oils and fats	414.2	373.9	406.3	426.3	438.2	363.4		الزيوت والدهون
Fruit	421.4	284.6	361.5	394.0	443.4	400.4		الفواكه
Vegetables	608.1	626.7	718.5	710.9	646.7	476.6		الخضر
Sugar, Jam, Honey, Chocolate and Confectionery	264.5	239.8	267.3	270.7	282.6	226.7		السكر والأغذية السكرية
Coffee, Tea, Cocoa	97.3	94.2	99.6	98.8	102.6	86.1		منتجات الأغذية الغير مصنعة تحت بند آخر
Non-Alcoholic Beverages	195.9	148.4	170.5	179.3	203.3	192.4		المشروبات الغير كحولية
Alcoholic Beverages, Tobacco and Cigarettes	377.1	601.5	558.9	508.9	394.4	261.7		المشروبات الكحولية والدخان والسجائر
Clothing and Footwear	1103.2	836.5	969.6	1066.3	1210.5	926.1		الملابس والأقمشة والأحذية القدم
Clothing Materials	36.6	30.4	37.1	46.5	36.9	32.0		الأقمشة
Garments	761.9	558.0	659.4	725.7	846.3	625.7		الملابس الجاهزة
Other articles of clothing and clothing accessories	31.1	21.1	26.2	30.2	33.1	28.4		الملابس الأخرى ومستلزماتها
Cleaning, repair and hire of clothing	53.1	36.1	35.6	36.1	51.5	65.5		تنظيف وإصلاح واستئجار الملابس
Footwear	219.6	185.8	206.8	227.4	241.9	174.2		أحذية القدم
Cloth Wash, Footwear Clothes	0.9	5.0	4.6	2.4	0.8	0.2		الملابس الجاهزة والمستعملة
Housing, Water, Electricity, Gas & Other Fuels	2026.6	811.8	1123.3	1465.9	2053.7	2339.1		المسكن ومستلزماته
Actual rentals for housing	322.3	155.1	232.4	246.2	353.9	306.1		الإيجارات الفعلية
Imputed rentals for housing	1102.1	291.0	418.0	694.0	1082.4	1406.9		الإيجارات المحتسبة
Maintenance and repair of the dwelling	97.9	26.7	53.2	72.9	100.1	111.1		صيانة وإصلاح المسكن
Water supply and miscellaneous services relating to the dwelling	155.5	91.5	110.7	125.6	155.6	174.5		المياه والخدمات المتنوعة المتصلة بالمسكن
Electricity, gas and other fuels	348.8	247.4	308.9	327.1	361.7	340.5		الكهرباء والغاز وأنواع الوقود الأخرى

جدول ١-٨ : متوسط الإنفاق السنوي للأسرة (بالجنيه) طبقا لمجموعات الإنفاق الرئيسية والفرعية ، وفقا لمتوسط عدد الأفراد بالغرفة – حضر الجمهورية

Table1-8 : Average of Annual Household Expenditure (in L.E.) by Main and Sub-Groups of Expenditure, According to Number of Persons Per Room - Urban Egypt

Main and Sub-Groups of Expenditure	No. of Persons Per Room						مجموعات الإنفاق الرئيسية والفرعية
	الإجمالي Total	٤ أفراد فأكثر 4 Persons or more	٣ أفراد 3 Persons	فردان 2 Persons	فرد واحد 1 Person	أقل من فرد ١ Less than 1	متوسط عدد الأفراد بالغرفة
Furnishings, H.H. equipment and routine maintenance of the house	621.4	311.9	420.8	474.6	601.7	754.3	الأثاث والتجهيزات والمعدات المنزلية وأعمال الصيانة الاعتيادية
Furniture, furnishing, carpets and other floor coverings	59.7	4.9	20.6	20.9	44.5	112.4	الأثاث والتجهيزات والسجاد وأغطية الأرضيات الأخرى
H.H. textiles	68.6	30.5	48.9	63.2	68.5	74.6	المفروشات المنزلية
H.H. appliances	52.8	10.9	34.5	40.1	50.0	67.4	الأجهزة المنزلية
Glassware, tableware and household utensils	36.7	17.3	25.5	33.5	36.6	40.0	الأدوات الزجاجية وأدوات المائدة والأدوات المنزلية
Tools and Equipment for House and Garden	14.2	7.7	10.8	13.0	14.9	14.2	أدوات ومعدات المنازل والحدائق
Goods and services for routine Household maintenance	388.2	240.1	279.7	300.1	386.0	445.4	السلع والخدمات المستخدمة في أعمال النظافة والصيانة الاعتيادية
Used Furniture and Household Equipment	1.3	0.4	0.9	3.9	1.2	0.3	الأثاث والتجهيزات والمعدات المنزلية المستعملة
Health	611.6	399.7	448.7	519.8	581.1	735.0	الخدمات والرعاية الصحية
Medical products, appliances and equipment	310.6	214.9	254.0	269.8	284.1	390.6	المنتجات والأجهزة والمعدات الطبية
Out- patient services	232.8	118.6	151.9	202.4	236.4	260.5	خدمات مرضى العيادات الخارجية
Hospitals services	68.2	66.3	42.8	47.6	60.7	93.9	خدمات المستشفيات
Transport	692.4	352.6	447.3	506.8	744.0	702.5	النقل والنقل
Purchase of vehicles	38.8	6.7	1.2	19.5	48.7	31.3	شراء المركبات
Operation of personal transport equipment	269.1	10.7	24.1	71.5	267.1	387.7	تشغيل معدات النقل الشخصي
Transport services	384.6	335.2	422.0	415.8	428.3	283.5	خدمات النقل
Communication	437.5	78.1	187.9	261.2	465.3	493.0	الاتصالات
Recreation and Culture	470.1	127.9	223.3	283.8	490.7	543.1	الثقافة والترفيه
Audio-visual, photographic and information processing equipment	48.3	17.5	26.8	29.6	53.3	49.4	معدات الصوت والصورة ومعدات التصوير وتجهيز المعلومات
Other Major Durables for recreation and culture	1.1	0.7	0.0	1.8	1.2	0.9	السلع المعمرة الرئيسية الأخرى المعدة للثقافة والترفيه
Other recreational items and equipment, gardens and pets	10.1	6.9	5.7	6.6	11.2	9.8	الأصناف والمعدات الترفيهية الأخرى والحدائق والحيوانات الأليفة
Recreational and Cultural services	63.6	16.0	34.1	34.6	68.0	71.6	الخدمات الثقافية والترفيهية
Newspapers, books and stationery	155.4	80.1	135.0	157.2	179.7	111.4	الصحف والكتب والأدوات الكتابية
Package holidays	191.2	6.1	21.7	53.0	177.0	299.9	الرحلات السياحية المنظمة
Used Durables for culture and recreation	0.3	0.0	0.0	0.9	0.4	0.0	السلع المعمرة المعدة للثقافة والترفيه المستعملة

جدول ١-٨ : متوسط الإنفاق السنوي للأسرة (بالجنيه) طبقا لمجموعات الإنفاق الرئيسية والفرعية ، وفقا لمتوسط عدد الأفراد بالغرفة - حضر الجمهورية

Table1-8 : Average of Annual Household Expenditure (in L.E.) by Main and Sub-Groups of Expenditure, According to Number of Persons Per Room - Urban Egypt

Main and Sub-Groups of Expenditure	No. of Persons Per Room						مجموعات الإنفاق الرئيسية والفرعية	متوسط عدد الأفراد بالغرفة
	الإجمالي Total	٤ فرد فأكثر 4 Persons or more	٣ أفراد 3 Persons	فردان 2 Persons	فرد واحد 1 Person	أقل من فرد ١ Less than 1		
Education	569.6	237.0	387.7	514.4	718.4	324.6	التعليم	
Restaurants and Hotels	514.6	661.0	604.6	559.3	526.7	457.0	المطاعم والفنادق	
Ready meals	505.7	660.2	596.2	552.9	518.9	444.1	الوجبات الجاهزة	
Residence services	9.0	0.8	8.4	[illegible]	7.8	12.9	خدمات الإقامة	
Miscellaneous goods and services	542.6	401.9	503.6	514.5	573.0	503.8	السلع والخدمات المتنوعة	
Personal care	386.4	322.5	385.0	388.5	413.1	335.5	العناية الشخصية	
Personal Effects N.E.C.	84.7	38.5	53.4	66.6	91.4	83.5	الأمتعة الشخصية الغير مصنفة في مكان آخر	
Other services just classified	71.5	41.0	65.2	59.4	68.5	84.7	الخدمات الأخرى الغير مصنفة تحت بند آخر	
Total actual consumption *	13465.2	9583.2	11508.4	12466.8	14204.5	12750.7	إجمالي الاستهلاك الفعلي *	
Total in-kind transfer(Receipt)	176.4	283.4	207.3	151.0	136.9	258.2	إجمالي التحويلات العينية (الاستلام)	
Total consumption expenditure	13288.8	9299.7	11301.1	12315.8	14067.6	12492.5	إجمالي الإنفاق الاستهلاكي	
Non consumption expenditure	312.2	165.8	200.2	211.2	292.3	410.7	المدفوعات التحويلية (الإنفاق غير استهلاكي)	
Total household expenditure	13601.0	9465.6	11501.3	12527.0	14359.9	12903.3	إجمالي الإنفاق العائلي	
No. of H.H.	21995	347	448	2572	12450	6178	عدد الأسر	
No. of H.H. Members	89776	2009	2841	15450	55521	13954	عدد الأفراد	

* الإستهلاك الفعلي يتضمن الإنفاق الإستهلاكي + إجمالي التحويلات العينية

Total actual consumption includes total consumption expenditure and total in kind transfers.

جدول ١-٩ : متوسط الإنفاق السنوي للأسرة (بالجنيه) طبقا لمجموعات الإنفاق الرئيسية والفرعية ، وفقا لمتوسط عدد الأفراد بالغرفة - ريف الجمهورية

Table 1-9 : Average of Annual Household Expenditure (in L.E.) by Main and Sub-Groups of Expenditure, According to Number of Persons Per Room - Rural Egypt

Main and Sub-Groups of Expenditure	No. of Persons Per Room						متوسط عدد الأفراد بالغرفة	مجموعات الإنفاق الرئيسية والفرعية
	الإجمالي Total	٤ فرد فأكثر 4 Persons or more	٣ أفراد 3 Persons	فردان 2 Persons	فرد واحد 1 Person	أقل من فرد ١ Less than 1		
Food and Non-Alcoholic Beverages	4557.5	4449.9	4766.0	5021.6	4842.2	3533.0		[illegible]
Bread and cereals	856.9	963.3	1012.1	1025.8	912.9	584.9		[illegible]
Meat	1253.1	1221.3	1352.0	1404.0	1324.6	968.1		اللحوم
Fish and seafood	253.9	155.5	193.3	250.1	284.4	193.3		الأسماك
Milk, cheese and eggs	474.2	418.4	435.8	481.5	510.1	399.3		الألبان والجبن والبيض
Oils and fats	399.4	388.6	420.3	442.5	416.5	327.1		الزيوت والدهون
Fruit	282.0	219.1	234.5	278.1	302.2	243.6		الفاكهة
Vegetables	618.4	641.4	652.4	681.8	653.8	484.2		الخضر
Sugar, Jam, honey, Chocolate and Confectionery	227.2	254.3	264.3	251.7	236.7	182.1		السكر والأغذية السكرية
Other food products	69.4	63.9	66.1	74.4	73.3	57.2		[illegible]
Non-Alcoholic Beverages	123.0	124.1	135.2	131.5	127.8	104.1		المشروبات الغير كحولية
Alcoholic Beverages, Tobacco and Narcotics	287.4	353.7	354.3	337.1	307.6	193.4		المشروبات الكحولية والدخان والمخدرات
Clothing and Foot wear	739.4	640.5	724.0	821.7	813.6	609.5		الملابس والأحذية وأغطية القدم
Clothing Materials	89.0	95.4	106.3	104.1	90.9	72.1		[illegible]
Garments	433.1	354.4	403.2	474.8	485.9	282.9		الملابس الجاهزة
Other articles of clothing and clothing accessories	28.6	23.1	28.0	30.9	30.2	23.6		الملابس الأخرى ومستلزماتها
Cleaning, repair and hire of clothing	43.3	39.9	45.2	48.5	44.8	36.0		تنظيف وإصلاح وتأجير الملابس
Footwear	144.7	127.4	140.5	162.1	160.9	94.7		أحذية القدم
Used Ready made Clothes	0.7	0.4	0.8	1.3	0.8	0.3		الملابس الجاهزة المستعملة
Housing, Water, Electricity, Gas & Other Fuels	1169.7	801.6	1080.1	1379.6	1661.3	1648.4		المسكن وسبل [illegible]
Actual rentals for housing	37.5	18.2	9.1	27.6	42.9	34.7		الإيجارات الفعلية
Imputed rentals For housing	1139.7	523.6	706.2	933.5	1186.5	1242.1		الإيجارات [illegible]
Maintenance and repair of the dwelling	48.3	11.6	22.1	47.2	50.3	49.0		صيانة وإصلاح المسكن
Water supply and miscellaneous services relating to the dwelling	98.1	61.0	66.1	88.3	104.9	93.3		المياه والخدمات المتنوعة المتصلة بالمسكن
Electricity, gas and other fuels	266.2	247.3	276.6	283.0	276.6	229.3		الكهرباء والغاز وأنواع الوقود الأخرى

جدول ١-٩ : متوسط الإنفاق السنوي للأسرة (بالجنيه) طبقا لمجموعات الإنفاق الرئيسية والفرعية ، وفقا لمتوسط عدد الأفراد بالغرفة - ريف الجمهورية

Table 1-9 : Average of Annual Household Expenditure (in L.E.) by Main and Sub-Groups of Expenditure, According to Number of Persons Per Room - Rural Egypt

Main and Sub-Groups of Expenditure	No. of Persons Per Room						متوسط عدد الأفراد بالغرفة	مجموعات الإنفاق الرئيسية والفرعية
	الإجمالي Total	٤ أفراد فأكثر 4 Persons or more	٣ أفراد 3 Persons	فردان 2 Persons	فرد واحد 1 Person	أقل من فرد ١ Less than 1		
Furniture, H.H. equipment and rugs, equipment of the house	364.6	277.4	312.1	350.8	385.4	332.7		الأثاث والتجهيزات والمعدات المنزلية والسجاد والمعدات الأخرية
Furniture, furnishing, curtains and other floor coverings	24.3	5.0	6.8	14.5	24.6	32.7		الأثاث والتجهيزات والمعدات والأغطية والأرضيات الأخرى
H.H. linens	62.6	35.9	40.2	57.7	67.1	58.0		المفروشات المنزلية
H.H. appliances	28.2	12.9	17.3	21.6	30.9	28.1		الأجهزة المنزلية
Crockery, kitchen and household utensils	32.4	27.5	26.7	31.9	34.7	27.8		الأدوات الزجاجية وأدوات المائدة والأدوات المنزلية
Tools and Equipment for House and Garden	16.1	10.1	11.6	15.3	17.4	14.1		أدوات ومعدات المنزل والحدائق
Costs and services for routine Household maintenance	200.3	186.1	202.1	208.9	210.0	171.1		السلع والخدمات المستخدمة في أعمال النظافة والصيانة المنزلية
Used Furniture and Household Equipment	0.8	0.0	1.3	1.0	0.7	0.8		الأثاث والتجهيزات والمعدات المنزلية المستعملة
Health	314.3	246.1	257.9	310.2	321.6	309.9		خدمات ورعاية الصحية
Medical products, appliances and equipment	165.7	136.7	141.4	163.7	163.5	176.8		المنتجات والأجهزة والمعدات الطبية
Out-patient services	115.5	79.1	93.9	114.6	121.3	105.9		خدمات مرضى العيادات الخارجية
Hospital services	33.2	30.3	22.5	31.9	36.7	26.6		خدمات المستشفيات
Transport	265.3	208.0	220.1	260.8	294.3	191.8		المواصلات والنقل
Purchase of vehicles	8.2	0.1	3.2	9.9	10.9	1.2		شراء المركبات
Operation of personal transport equipment	32.9	5.6	7.1	28.2	36.4	32.1		تشغيل معدات النقل الشخصي
Transport services	224.2	202.4	209.9	242.7	247.0	158.5		خدمات النقل
Communication	112.8	36.0	39.4	76.2	127.0	114.2		الاتصالات
Recreation and Culture	137.7	65.8	104.5	131.3	151.2	116.4		التنشئة والثقافة
Audio visual, photographic and information processing equipment	18.7	9.6	12.0	13.2	20.8	18.5		معدات الصوت والصورة ومعدات التصوير وتجهيز المعلومات
Other Major Durables for recreation and culture	0.5	0.4	2.2	0.3	0.5	0.5		السلع المعمرة الرئيسية الأخرى المعدة للثقافة والترفيه
Other recreational items and equipment, gardens and pets	10.5	4.6	5.1	13.5	11.4	7.4		الأصناف والمعدات الترفيهية الأخرى والحدائق والحيوانات الأليفة
Recreational and Cultural services	7.3	1.1	3.7	5.9	8.3	6.7		الخدمات الثقافية والترفيهية
Newspapers, books and stationery	73.4	49.9	65.0	86.6	86.7	34.2		الصحف والكتب والأدوات المكتبية
Package holidays	27.1	0.0	15.6	11.5	23.5	49.1		الرحلات السياحية المنظمة
Used Durables for culture and recreation	0.1	0.2	0.4	0.4	0.1	0.1		السلع المعمرة المعدة للثقافة والترفيه المستعملة

جدول ١-٩ : متوسط الإنفاق السنوي للأسرة (بالجنيه) طبقا لمجموعات الإنفاق الرئيسية والفرعية ، وفقا لمتوسط عدد الأفراد بالغرفة – ريف الجمهورية

Table 1-9 : Average of Annual Household Expenditure (in L.E.) by Main and Sub-Groups of Expenditure, According to Number of Persons Per Room - Rural Egypt

Main and Sub-Groups of Expenditure	No. of Persons Per Room						متوسط عدد الأفراد بالغرفة	مجموعات الإنفاق الرئيسية والفرعية
	الإجمالي Total	٤ فرد فأكثر 4 Persons or more	٣ أفراد 3 Persons	فردان 2 Persons	فرد واحد 1 Person	أقل من فرد ١ Less than 1		
Education	174.3	111.7	159.7	212.0	212.1	61.3		التعليم
Restaurants and Hotels	254.8	273.9	274.8	308.0	268.1	184.1		المطاعم والفنادق
Ready meals	249.4	272.7	271.7	302.2	262.0	180.0		الوجبات الجاهزة
Residence services	5.5	1.2	3.1	5.7	6.2	4.1		خدمات الإقامة
Miscellaneous goods and services	266.5	222.0	249.6	287.8	286.4	207.7		السلع والخدمات المتنوعة
Personal care	184.6	159.1	189.6	208.7	199.3	132.8		العناية الشخصية
Personal Effects N.E.C.	45.1	29.9	33.2	42.0	49.4	38.7		الأمتعة الشخصية الغير مصنفة في مكان آخر
Other services (not classified)	36.8	23.0	26.7	37.0	37.7	36.3		الخدمات الأخرى (غير مصنفة تحت بند آخر)
Total actual consumption *	9064.3	7746.6	8542.6	9517.1	9670.8	7402.2		إجمالي الاستهلاك الفعلي *
Total in-kind transfer (Received)	110.9	114.8	123.6	96.2	101.7	141.7		إجمالي التحويلات العينية (المتلقاة)
Total consumption expenditure	8953.3	7631.8	8419.0	9420.9	9569.1	7260.5		إجمالي الإنفاق الاستهلاكي
Non consumption expenditure	207.8	137.8	163.1	168.4	218.3	216.5		المدفوعات التحويلية (إنفاق غير استهلاكي)
Total household expenditure	9161.1	7769.6	8582.0	9589.3	9787.4	7477.0		إجمالي الإنفاق الأسري
No. of H.H.	25100	327	690	3764	14483	5835		عدد الأسر
No. of H.H. Members	117253	2094	4697	24302	71299	14862		عدد أفراد

* الإستهلاك الفعلي يتضمن الإنفاق الإستهلاكي + إجمالي التحويلات العينية

* Total actual consumption includes total consumption expenditure and total in kind transfers.

جدول [illegible] : متوسط الإنفاق السنوي للأسرة (بالجنيه) طبقا لمجموعات الإنفاق الرئيسية والفرعية - وفقا لفئات الإنفاق السنوي للأسرة - جملة الجمهورية

Table: [illegible] : Averages of Annual Household Expenditure (in L.E.) by Main and Sub-Groups of Expenditure, According to Groups of Annual H.H. Expenditure - Total Egypt

Main and Sub-Groups of Expenditure	Groups of Annual H.H. Expenditure																							مجموعات الإنفاق الرئيسية والفرعية
	الجملة Total	[illegible]+	[illegible]-	[illegible]-	[illegible]-	[illegible]-	[illegible]-	[illegible]-	[illegible]-	[illegible]-	[illegible]-	[illegible]-	[illegible]-	[illegible]-	[illegible]-	[illegible]-	[illegible]-	[illegible]-	[illegible]-	[illegible]-	[illegible]-	[illegible]-	[illegible]-	فئات الإنفاق السنوي للأسرة
[illegible]	[illegible]	[illegible]	[illegible]	[illegible]	[illegible]	[illegible]	[illegible]	[illegible]	[illegible]	[illegible]	[illegible]	[illegible]	[illegible]	[illegible]	[illegible]	[illegible]	[illegible]	[illegible]	[illegible]	[illegible]	[illegible]	[illegible]	[illegible]	[illegible]

جدول ١-١٠ : متوسط الإنفاق السنوي للأسرة (بالجنيه) طبقا لمجموعات الإنفاق الرئيسية والفرعية - وفقا لفئات الإنفاق السنوي للأسرة - بمستوى الجمهورية

Table 1-10 : Average of Annual Household Expenditure (in L.E.) by Main and Sub-Groups of Expenditure, According to Groups of Annual H.H. Expenditure - Total Egypt

Main and Sub-Groups of Expenditure	Groups of Annual H.H. Expenditure																						
	الجملة Total	[illegible]+	[illegible]+	[illegible]+	[illegible]+	[illegible]+	[illegible]+	[illegible]+	[illegible]+	[illegible]+	[illegible]+	[illegible]+	[illegible]+	[illegible]+	[illegible]+	[illegible]+	[illegible]+	[illegible]+	[illegible]+	[illegible]+	[illegible]+	[illegible]+	[illegible]+
[illegible]	494.3	5203.1	3517.7	2961.7	1876.3	1373.0	1068.0	867.1	721.0	577.4	501.1	432.4	368.7	307.2	259.1	210.9	247.2	204.8	179.0	130.2	76.9	[illegible]	[illegible]
[illegible]	40.8	610.1	332.3	250.8	209.5	168.7	134.1	112.0	81.0	55.6	38.1	34.8	15.1	20.2	15.9	7.8	6.9	14.8	21.2	14.3	5.3	[illegible]	[illegible]
[illegible]	85.4	190.0	209.5	224.6	[illegible]	168.7	149.9	132.9	104.3	86.8	73.1	62.1	52.5	46.5	40.7	34.0	28.8	27.1	21.4	16.7	6.3	[illegible]	[illegible]
[illegible]	28.7	287.9	119.6	246.1	143.7	140.0	113.1	80.1	61.1	51.3	39.1	38.5	34.7	33.1	21.5	14.0	11.0	14.7	12.7	8.5	1.8	[illegible]	[illegible]
[illegible]	34.4	36.3	189.4	134.1	97.0	77.1	94.6	68.0	53.0	43.5	35.4	34.4	28.8	26.3	23.1	18.9	16.2	18.3	12.0	11.1	3.8	[illegible]	[illegible]
[illegible]	19.2	46.5	50.2	64.0	29.0	26.8	23.5	23.0	21.7	20.2	18.1	16.3	14.5	13.4	12.2	10.2	8.1	7.3	5.2	3.3	2.2	[illegible]	[illegible]
[illegible]	288.0	4237.1	3334.9	1933.3	1715.8	797.3	380.8	462.8	398.1	336.7	299.4	270.0	226.5	207.3	163.8	184.8	143.8	[illegible]	103.0	79.3	54.3	[illegible]	[illegible]
[illegible]	1.0	0.0	0.0	0.0	1.0	0.0	3.1	1.5	1.7	1.4	1.1	1.0	1.0	2.6	1.0	0.3	0.7	0.3	0.3	0.0	0.0	[illegible]	[illegible]
[illegible]	452.2	1727.0	1857.4	2790.7	1992.7	1374.0	1108.0	796.3	636.8	561.7	453.9	391.7	344.4	309.7	263.0	237.5	213.1	183.2	156.4	148.2	92.3	[illegible]	[illegible]
[illegible]	235.4	2229.4	1393.7	1132.1	787.4	603.6	515.9	401.3	337.4	291.0	236.7	205.5	184.4	165.7	144.4	133.3	126.8	113.9	107.3	108.1	64.3	[illegible]	[illegible]
[illegible]	170.3	2294.7	1293.1	884.3	618.3	465.8	387.1	299.3	248.8	217.3	180.5	150.5	131.7	118.3	99.8	80.4	74.2	64.1	51.8	40.0	27.3	[illegible]	[illegible]
[illegible]	48.5	1231.4	989.1	764.9	293.3	284.8	153.8	97.5	72.7	54.2	41.6	33.8	29.3	24.7	19.0	14.1	10.2	6.8	5.4	4.0	1.3	[illegible]	[illegible]
[illegible]	194.3	13683.3	7139.3	5373.8	3117.7	1938.7	1341.7	878.8	645.2	514.7	472.0	321.7	265.0	224.0	195.1	140.3	[illegible]	43.1	30.7	27.1	18.1	[illegible]	[illegible]
[illegible]	22.4	3831.5	953.1	1485.5	333.8	81.3	18.4	14.0	5.4	6.3	4.3	1.8	0.7	0.5	0.6	0.7	0.3	0.1	0.3	0.3	0.0	[illegible]	[illegible]
[illegible]	143.2	6951.4	5218.3	3440.4	1992.3	1056.9	570.1	288.9	138.4	71.5	42.7	24.9	14.0	9.4	6.3	4.3	1.3	1.8	0.6	0.4	0.0	[illegible]	[illegible]
[illegible]	28.1	2904.1	1457.3	1044.8	791.8	716.7	653.2	585.9	502.4	435.0	365.1	291.1	249.7	214.8	178.4	146.8	119.3	91.3	68.7	38.8	19.0	[illegible]	[illegible]
[illegible]	294.4	4791.8	3470.8	2280.3	1589.1	1161.3	819.4	585.4	436.3	320.1	234.1	203.8	156.1	131.6	88.8	79.3	60.6	37.5	19.7	9.6	3.8	[illegible]	[illegible]
[illegible]	291.8	5239.0	10065.3	6943.3	2388.8	1281.3	861.8	577.9	433.3	315.3	245.1	171.3	128.7	107.0	81.8	56.7	42.0	25.3	14.3	9.8	3.7	[illegible]	[illegible]
[illegible]	12.3	991.1	642.6	250.4	107.1	149.3	108.8	70.3	48.8	33.4	26.1	21.7	16.8	14.7	12.4	8.1	8.6	6.3	3.9	3.8	1.1	[illegible]	[illegible]
[illegible]	0.8	24.3	0.0	29.7	2.4	0.8	1.0	1.4	1.6	0.8	0.1	0.4	0.7	0.4	0.7	0.3	1.1	0.2	0.1	0.1	0.1	[illegible]	[illegible]
[illegible]	10.3	415.3	88.1	35.3	38.3	19.1	17.3	22.9	17.3	16.8	11.1	8.3	8.1	6.2	5.1	4.1	2.8	2.4	2.7	0.1	0.3	[illegible]	[illegible]
[illegible]	23.5	1291.3	1337.4	312.3	230.4	127.1	76.9	58.5	40.1	34.3	28.1	20.4	16.8	14.5	11.8	8.3	6.2	4.6	1.4	1.1	1.3	[illegible]	[illegible]
[illegible]	111.7	1180.6	1108.8	745.1	534.3	391.2	322.8	243.4	201.8	160.3	139.1	93.3	72.6	58.6	43.7	29.3	19.6	10.2	5.1	1.3	0.3	[illegible]	[illegible]
[illegible]	103.7	1014.8	4771.1	2323.3	1215.3	466.9	339.3	179.4	119.4	69.0	47.1	25.6	22.1	12.7	7.8	5.1	3.4	3.9	1.2	0.4	0.0	[illegible]	[illegible]
[illegible]	0.3	0.0	0.0	0.4	0.0	2.1	0.0	1.2	0.8	0.3	0.1	0.3	0.4	0.8	0.1	0.8	0.0	0.0	0.0	0.0	0.1	[illegible]	[illegible]

جدول ١-٣٠ : متوسط الإنفاق السنوي للأسرة (بالجنيه) على المجموعات الإنفاق الرئيسية والفرعية - وفقا لفئات الإنفاق السنوي للأسرة - جملة الجمهورية

Table 1-30 : Average of Annual Household Expenditure (in L.E.) by Main and Sub-Groups of Expenditure, According to Groups of Annual H.H. Expenditure - Total Egypt

| Main and Sub-Groups of Expenditure | Groups of Annual H.H. Expenditure | | |

جدول ١-١١ : متوسط الإنفاق السنوي للأسرة (بالجنيه) طبقا للمجموعات الإنفاق الرئيسية والفرعية ، وفقا لفئات الإنفاق السنوي للأسرة – حضر الجمهورية

Table 1-11 : Average of Annual Household Expenditure (in L.E.) by Main and Sub-Groups of Expenditure, According to Groups of Annual H.H. Expenditure - Urban Egypt

Main and Sub-Groups of Expenditure	Groups of Annual H.H. Expenditure																					
	الجملة Total	15000+	10000-	8000-	6000-	5000-	4000-	3000-	2500-	2000-	1500-	1000-	750-	500-	400-	300-	250-	200-	150-	100-	50-	-50
[illegible]	3498.2	21786.4	17010.7	12651.1	11047.2	9145.1	8338.2	7434.7	6500.8	5511.7	5332.7	4937.1	4481.7	4173.2	3863.2	3519.9	3167.3	2952.0	2611.7	1487.9	1092.4	
[illegible]	734.3	2715.2	2064.8	1504.7	1308.8	1186.4	1039.6	874.0	801.8	668.1	760.4	721.8	693.0	618.2	503.7	462.4	429.1	351.1	276.5	167.6	153.1	
[illegible]	1585.7	2350.1	5063.6	4400.0	3281.8	2918.8	2501.9	2184.4	1873.8	1735.5	1526.4	1340.2	1229.7	1122.8	970.3	854.[illegible]	732.0	621.7	523.8	389.6	284.7	
[illegible]	382.3	2053.8	1340.7	1009.7	805.1	690.1	633.3	532.7	459.0	426.9	389.3	341.3	303.4	267.3	229.8	201.1	172.3	137.0	109.6	63.3	54.8	
[illegible]	763.0	2369.4	2350.3	2039.9	1643.3	1434.3	1203.3	1103.3	986.3	886.6	807.3	697.1	636.3	571.4	492.3	430.3	369.7	325.4	259.4	208.7	155.1	
[illegible]	414.2	1135.6	949.5	812.3	733.3	687.3	593.3	530.6	494.8	458.4	415.1	369.7	334.3	333.4	311.5	275.4	247.7	216.2	182.3	134.8	97.3	
[illegible]	421.4	2629.9	1758.3	1291.8	1009.3	766.9	675.8	573.2	513.7	450.1	407.9	346.3	316.3	283.3	253.6	[illegible]	193.4	156.3	123.3	87.6	69.3	
[illegible]	618.1	1384.1	1279.1	992.4	893.5	858.3	808.7	764.9	743.8	696.7	651.3	608.8	553.7	517.3	476.3	423.4	380.8	332.3	272.3	216.3	153.3	
[illegible]	294.3	1343.3	955.3	721.3	534.4	479.4	383.7	341.8	308.3	288.3	264.7	237.3	211.4	200.8	180.3	159.9	138.8	112.3	94.8	71.4	57.8	
[illegible]	87.3	383.3	309.3	224.7	187.3	160.3	141.7	128.3	118.4	105.8	96.3	86.8	81.8	76.3	67.9	58.7	54.3	46.8	38.9	32.9	25.7	
[illegible]	183.8	1331.8	1088.3	878.3	708.1	382.1	332.7	271.1	233.8	208.8	180.8	150.3	139.3	128.7	113.3	97.4	80.3	73.8	59.3	48.7	33.1	
[illegible]	277.1	1473.7	1628.9	734.4	738.3	633.8	587.3	538.8	471.3	437.8	413.1	381.7	338.1	317.4	314.3	288.3	246.8	191.3	80.3	31.3	18.3	
[illegible]	1133.3	8889.3	7323.3	4743.3	[illegible]	[illegible]	1886.1	1574.7	1281.1	1183.3	1031.3	873.3	743.3	633.8	573.3	513.7	383.3	283.3	213.7	[illegible]	61.3	
[illegible]	16.6	113.8	25.7	29.3	40.8	37.4	44.4	38.3	41.3	44.3	[illegible]	39.4	34.3	34.3	32.9	30.5	27.6	24.0	33.3	29.7	19.9	
[illegible]	761.8	3986.7	5235.8	3283.3	2186.8	1870.1	1331.3	1114.8	840.7	803.3	843.3	581.3	503.3	435.1	376.1	307.8	226.3	176.4	123.3	81.1	43.7	
[illegible]	37.1	237.3	146.3	103.4	73.3	57.4	48.3	43.3	36.3	34.4	29.3	26.1	23.4	21.7	18.4	16.4	13.8	12.8	11.7	8.1	3.1	
[illegible]	33.1	808.8	577.8	438.3	[illegible]	132.1	83.4	83.8	63.4	45.3	33.8	31.3	29.3	23.4	23.1	23.8	18.7	14.3	13.8	10.3	[illegible]	
[illegible]	219.8	1603.7	1233.8	812.4	574.3	441.4	387.1	313.4	289.7	233.3	211.3	180.7	153.3	136.3	121.3	103.8	77.8	61.8	43.3	32.8	[illegible]	
[illegible]	0.8	4.3	0.3	0.3	0.1	0.8	0.8	0.7	0.8	1.3	1.1	1.3	0.8	0.8	0.8	1.1	1.3	1.3	1.3	1.3	[illegible]	
[illegible]	3334.4	14791.1	15938.3	9473.8	3618.3	3528.4	2896.3	2407.1	2118.8	1848.1	1738.1	1583.3	1383.3	1498.7	1397.4	1324.3	1263.3	931.7	793.3	533.8	439.7	
[illegible]	323.3	418.7	824.3	505.8	491.8	533.8	438.8	439.4	381.3	319.7	338.1	338.7	344.8	299.3	248.3	223.8	203.7	173.3	137.3	133.8	58.8	
[illegible]	1103.1	12803.7	7391.8	5318.3	3458.7	1894.8	1521.7	1233.3	1083.1	1015.3	911.8	848.7	769.8	748.3	733.8	642.4	593.3	471.8	378.3	314.3	219.3	
[illegible]	37.3	859.1	753.8	703.1	403.4	384.1	283.8	193.3	111.1	81.8	33.3	43.8	43.3	34.8	27.3	21.3	13.4	15.4	8.3	13.3	5.3	
[illegible]	133.3	744.3	723.8	514.7	353.3	288.8	314.8	188.1	188.3	154.3	149.3	128.3	128.8	113.3	111.3	28.3	93.4	81.3	73.3	60.8	43.8	
[illegible]	148.8	1433.4	1348.7	1021.1	713.3	547.3	483.4	433.3	318.1	388.4	338.3	343.7	317.7	278.8	261.3	238.1	219.3	192.3	187.7	147.3	128.3	

جدول ١-٣١ : متوسط الإنفاق السنوي للأسرة (بالجنيه) طبقا لمجموعات الإنفاق الرئيسية والفرعية - وفقا لفئات الإنفاق السنوي للأسرة - حضر الجمهورية

Table 1-31 : Average of Annual Household Expenditure (in L.E.) by Main and Sub-Groups of Expenditure, According to Groups of Annual H.H. Expenditure - Urban Egypt

Main and Sub-Groups of Expenditure	Groups of Annual H.H. Expenditure																							مجموعات الإنفاق الرئيسية والفرعية
	فئات الإنفاق السنوي للأسرة																							
	قيمة Total	100000+	75000+	50000+	40000+	30000+	25000+	17500+	15000+	12500+	11000+	10000+	8000+	6000+	5000+	4000+	3500+	3000+	2500+	2000+	1500+	1000+	-1000	
[illegible]	921.4	3148.5	2812.0	2514.2	2803.0	1243.0	1094.2	962.3	732.1	799.2	726.0	439.9	371.9	295.2	340.1	319.7	319.1	234.2	211.9	197.2	159.2	98.2	59.2	[illegible]
[illegible]	38.7	619.3	320.3	256.3	273.6	165.5	135.4	112.1	39.8	32.4	37.3	33.3	18.6	29.4	31.6	7.7	14.5	27.0	47.8	40.5	1.4	[illegible]	[illegible]	[illegible]
[illegible]	68.6	194.7	379.5	200.9	173.4	147.5	136.3	18.4	86.8	71.5	60.1	56.0	42.6	43.2	39.4	28.9	22.2	29.3	27.1	27.3	4.7	[illegible]	[illegible]	[illegible]
[illegible]	52.8	276.3	115.6	257.8	134.8	126.4	111.2	49.5	79.2	54.1	41.4	37.0	32.9	28.8	29.6	16.2	12.0	23.4	27.8	22.6	1.4	[illegible]	[illegible]	[illegible]
[illegible]	36.7	85.0	105.4	139.0	92.5	71.7	56.8	61.4	46.2	38.6	32.8	31.8	23.2	23.8	21.6	14.9	13.5	15.5	16.8	21.1	2.3	[illegible]	[illegible]	[illegible]
[illegible]	14.2	46.8	50.2	41.4	28.8	24.0	16.7	28.5	17.4	15.5	13.9	13.3	11.7	10.4	9.3	8.5	7.8	6.4	4.8	4.2	2.2	[illegible]	[illegible]	[illegible]
[illegible]	389.2	3825.8	3024.9	3028.7	1166.4	608.1	629.4	501.2	440.5	362.6	317.4	287.2	255.3	234.4	206.1	185.1	159.3	133.5	107.3	81.4	58.4	[illegible]	[illegible]	[illegible]
[illegible]	1.3	5.6	6.3	2.3	0.5	0.3	2.1	1.9	1.6	1.5	1.4	1.1	3.6	1.2	2.6	0.3	0.1	0.2	0.9	0.6	2.6	[illegible]	[illegible]	[illegible]
[illegible]	611.6	5917.7	3931.4	2665.3	1750.4	1289.4	1067.3	828.6	792.2	634.1	526.1	456.8	403.9	302.3	315.3	292.3	273.7	221.6	198.9	175.5	102.5	[illegible]	[illegible]	[illegible]
[illegible]	216.6	2291.3	1861.7	1194.7	805.5	624.7	531.4	425.7	348.7	328.1	304.7	215.3	220.4	195.5	179.9	165.1	155.4	144.8	132.9	124.4	73.1	[illegible]	[illegible]	[illegible]
[illegible]	232.8	2329.4	1282.1	970.6	657.8	489.0	413.1	318.9	270.7	245.3	209.7	178.7	154.4	142.1	119.8	108.4	91.1	81.2	63.3	49.5	28.1	[illegible]	[illegible]	[illegible]
[illegible]	161.2	1263.0	989.6	704.6	278.1	155.4	122.2	85.8	76.8	60.7	46.7	42.7	27.4	27.3	16.8	11.0	9.4	5.6	4.2	4.5	2.3	[illegible]	[illegible]	[illegible]
[illegible]	652.4	5438.8	7329.9	6018.3	2166.2	1663.3	1319.7	932.1	591.3	567.7	418.1	337.6	258.8	245.8	208.7	183.3	134.3	107.6	93.8	94.3	23.8	[illegible]	[illegible]	[illegible]
[illegible]	39.8	1022.4	853.1	1373.0	281.9	44.5	17.3	14.5	7.1	4.8	3.7	1.3	0.6	0.1	0.8	0.7	0.7	0.0	0.0	0.0	0.0	[illegible]	[illegible]	[illegible]
[illegible]	259.1	1577.9	5219.5	2592.3	2078.3	1092.8	648.3	504.1	158.1	97.9	51.7	27.5	17.8	9.7	7.4	4.4	2.0	2.8	0.3	1.2	0.0	[illegible]	[illegible]	[illegible]
[illegible]	164.8	3023.9	1437.3	1082.1	807.8	746.4	671.4	609.8	514.8	465.8	403.2	328.3	261.4	237.1	198.7	160.8	131.3	104.1	88.4	53.8	21.9	[illegible]	[illegible]	[illegible]
[illegible]	437.3	4386.7	3479.8	2336.8	1848.0	1346.2	882.5	693.1	520.7	428.0	347.2	290.7	228.7	181.4	151.0	123.8	87.8	87.4	38.8	12.8	6.8	[illegible]	[illegible]	[illegible]
[illegible]	179.1	9553.3	10880.2	4233.4	2347.2	2387.1	811.8	818.8	452.5	253.3	261.5	199.7	186.2	129.4	167.5	72.3	58.8	42.0	22.7	13.7	4.2	[illegible]	[illegible]	[illegible]
[illegible]	48.3	1002.3	843.8	277.9	195.3	190.7	109.8	75.0	53.5	33.3	27.8	25.3	18.1	16.7	16.1	8.4	8.8	11.7	8.8	10.2	0.4	[illegible]	[illegible]	[illegible]
[illegible]	7.1	25.3	0.8	31.4	2.3	0.8	0.8	1.3	0.8	0.8	1.3	0.3	1.3	3.4	0.4	0.1	1.8	0.3	0.0	0.0	0.1	[illegible]	[illegible]	[illegible]
[illegible]	16.1	432.0	49.1	100.6	35.9	20.1	14.6	13.8	10.3	9.3	7.3	5.8	5.4	4.0	3.0	[illegible]	1.7	2.1	2.4	2.4	2.3	[illegible]	[illegible]	[illegible]
[illegible]	63.6	1278.3	1357.8	544.8	212.0	142.8	81.1	74.6	69.4	38.7	44.1	34.8	30.1	27.4	23.5	16.3	18.1	9.8	2.9	2.6	3.6	[illegible]	[illegible]	[illegible]
[illegible]	155.4	1168.0	1199.8	815.4	574.9	453.3	336.4	251.6	204.9	167.8	135.0	93.4	79.1	59.7	48.6	33.5	31.1	14.3	6.1	1.7	0.8	[illegible]	[illegible]	[illegible]
[illegible]	191.2	5855.5	6773.1	2463.5	1247.1	934.8	391.1	392.9	138.2	93.0	70.1	37.9	33.8	20.2	13.4	11.3	7.3	3.8	2.5	0.4	0.0	[illegible]	[illegible]	[illegible]
[illegible]	0.3	0.0	0.8	0.0	0.0	2.5	0.8	1.9	0.3	0.1	0.3	0.4	0.3	0.3	0.2	0.1	0.6	0.0	0.0	0.0	0.0	[illegible]	[illegible]	[illegible]

جدول ١-١١ : متوسط الإنفاق السنوي للأسرة (بالجنيه) طبقا للمجموعات الإنفاق الرئيسية والفرعية - وفقا لطبقات الإنفاق السنوي للأسرة - حضر الجمهورية

Table 1-11 : Average of Annual Household Expenditure (in L.E.) by Main and Sub-Groups of Expenditure, According to Groups of Annual H.H. Expenditure - Urban Egypt

Main and Sub-Groups of Expenditure	Groups of Annual H.H. Expenditure																							طبقات الإنفاق السنوي للأسرة
	الجملة Total	10000+	7500-	5000-	3500-	2500-	2000-	1750-	1500-	1250-	1000-	750-	500-	400-	300-	250-	200-	150-	100-	75-	50-	25-	-25	مجموعات الإنفاق الرئيسية والفرعية
[illegible]	925.4	1719.5	2612.0	2014.2	1803.0	1243.0	1094.7	962.7	732.7	599.2	524.6	459.8	371.8	306.2	245.1	210.7	223.1	236.0	231.6	197.3	99.2	[illegible]
[illegible]	59.7	619.3	343.3	256.3	273.6	185.5	135.4	112.1	34.4	22.1	37.3	23.3	13.6	29.4	31.8	7.7	11.5	27.0	47.8	40.0	1.4	[illegible]
[illegible]	68.8	194.7	216.5	200.3	171.4	147.5	136.5	118.4	86.8	71.4	80.1	56.0	45.0	49.2	39.4	26.8	32.2	39.3	27.1	21.1	4.2	[illegible]
[illegible]	52.8	276.3	119.6	257.3	134.8	128.4	111.3	88.6	75.2	54.1	41.4	37.0	22.8	26.8	23.8	16.2	12.3	23.4	27.8	22.8	1.4	[illegible]
[illegible]	38.7	85.1	109.4	139.3	92.3	71.7	56.8	33.4	46.2	38.8	33.8	31.8	33.2	21.8	21.6	14.9	13.5	15.5	15.8	21.1	2.3	[illegible]
[illegible]	14.2	46.0	50.2	41.4	29.8	24.3	19.7	20.5	17.4	15.5	13.8	12.3	11.7	10.4	8.3	8.8	7.6	6.4	4.8	4.2	2.2	[illegible]
[illegible]	389.2	3825.8	3031.8	2026.7	1166.4	668.7	529.4	501.2	446.8	362.8	317.4	287.2	253.3	234.4	205.1	185.1	134.3	122.1	107.9	81.4	28.4	[illegible]
[illegible]	7.3	8.8	8.8	8.8	8.8	8.3	2.1	1.8	1.4	1.3	1.4	1.1	3.8	1.2	3.8	3.8	8.1	8.8	8.8	8.8	8.8	[illegible]
[illegible]	[illegible]	[illegible]	[illegible]	[illegible]	[illegible]	[illegible]	[illegible]	[illegible]	[illegible]	[illegible]	[illegible]	[illegible]	[illegible]	[illegible]	[illegible]	[illegible]	[illegible]	[illegible]	[illegible]	[illegible]	[illegible]	[illegible]
[illegible]	[illegible]	[illegible]	[illegible]	[illegible]	[illegible]	[illegible]	[illegible]	[illegible]	[illegible]	[illegible]	[illegible]	[illegible]	[illegible]	[illegible]	[illegible]	[illegible]	[illegible]	[illegible]	[illegible]	[illegible]	[illegible]	[illegible]
[illegible]	[illegible]	[illegible]	[illegible]	[illegible]	[illegible]	[illegible]	[illegible]	[illegible]	[illegible]	[illegible]	[illegible]	[illegible]	[illegible]	[illegible]	[illegible]	[illegible]	[illegible]	[illegible]	[illegible]	[illegible]	[illegible]	[illegible]
[illegible]	[illegible]	[illegible]	[illegible]	[illegible]	[illegible]	[illegible]	[illegible]	[illegible]	[illegible]	[illegible]	[illegible]	[illegible]	[illegible]	[illegible]	[illegible]	[illegible]	[illegible]	[illegible]	[illegible]	[illegible]	[illegible]	[illegible]
[illegible]	[illegible]	[illegible]	[illegible]	[illegible]	[illegible]	[illegible]	[illegible]	[illegible]	[illegible]	[illegible]	[illegible]	[illegible]	[illegible]	[illegible]	[illegible]	[illegible]	[illegible]	[illegible]	[illegible]	[illegible]	[illegible]	[illegible]
[illegible]	[illegible]	[illegible]	[illegible]	[illegible]	[illegible]	[illegible]	[illegible]	[illegible]	[illegible]	[illegible]	[illegible]	[illegible]	[illegible]	[illegible]	[illegible]	[illegible]	[illegible]	[illegible]	[illegible]	[illegible]	[illegible]	[illegible]
[illegible]	[illegible]	[illegible]	[illegible]	[illegible]	[illegible]	[illegible]	[illegible]	[illegible]	[illegible]	[illegible]	[illegible]	[illegible]	[illegible]	[illegible]	[illegible]	[illegible]	[illegible]	[illegible]	[illegible]	[illegible]	[illegible]	[illegible]
[illegible]	[illegible]	[illegible]	[illegible]	[illegible]	[illegible]	[illegible]	[illegible]	[illegible]	[illegible]	[illegible]	[illegible]	[illegible]	[illegible]	[illegible]	[illegible]	[illegible]	[illegible]	[illegible]	[illegible]	[illegible]	[illegible]	[illegible]
[illegible]	[illegible]	[illegible]	[illegible]	[illegible]	[illegible]	[illegible]	[illegible]	[illegible]	[illegible]	[illegible]	[illegible]	[illegible]	[illegible]	[illegible]	[illegible]	[illegible]	[illegible]	[illegible]	[illegible]	[illegible]	[illegible]	[illegible]
[illegible]	[illegible]	[illegible]	[illegible]	[illegible]	[illegible]	[illegible]	[illegible]	[illegible]	[illegible]	[illegible]	[illegible]	[illegible]	[illegible]	[illegible]	[illegible]	[illegible]	[illegible]	[illegible]	[illegible]	[illegible]	[illegible]	[illegible]
[illegible]	[illegible]	[illegible]	[illegible]	[illegible]	[illegible]	[illegible]	[illegible]	[illegible]	[illegible]	[illegible]	[illegible]	[illegible]	[illegible]	[illegible]	[illegible]	[illegible]	[illegible]	[illegible]	[illegible]	[illegible]	[illegible]	[illegible]
[illegible]	[illegible]	[illegible]	[illegible]	[illegible]	[illegible]	[illegible]	[illegible]	[illegible]	[illegible]	[illegible]	[illegible]	[illegible]	[illegible]	[illegible]	[illegible]	[illegible]	[illegible]	[illegible]	[illegible]	[illegible]	[illegible]	[illegible]
[illegible]	[illegible]	[illegible]	[illegible]	[illegible]	[illegible]	[illegible]	[illegible]	[illegible]	[illegible]	[illegible]	[illegible]	[illegible]	[illegible]	[illegible]	[illegible]	[illegible]	[illegible]	[illegible]	[illegible]	[illegible]	[illegible]	[illegible]
[illegible]	[illegible]	[illegible]	[illegible]	[illegible]	[illegible]	[illegible]	[illegible]	[illegible]	[illegible]	[illegible]	[illegible]	[illegible]	[illegible]	[illegible]	[illegible]	[illegible]	[illegible]	[illegible]	[illegible]	[illegible]	[illegible]	[illegible]
[illegible]	[illegible]	[illegible]	[illegible]	[illegible]	[illegible]	[illegible]	[illegible]	[illegible]	[illegible]	[illegible]	[illegible]	[illegible]	[illegible]	[illegible]	[illegible]	[illegible]	[illegible]	[illegible]	[illegible]	[illegible]	[illegible]	[illegible]

جدول ١-١١ : متوسط الإنفاق السنوي للأسرة (بالجنيه) طبقا لمجموعات الإنفاق الرئيسية والفرعية - وفقا لطبقات الإنفاق السنوي للأسرة - مصر الحضرية

Table 1-11 : Average of Annual Household Expenditure (in L.E.) by Main and Sub-Groups of Expenditure, According to Groups of Annual H.H. Expenditure - Urban Egypt

Main and Sub-Groups of Expenditure	Groups of Annual H.H. Expenditure																					
	Total	20000+	15000-	12000-	10000-	8000-	6000-	5000-	4000-	3000-	2500-	2000-	1500-	1000-	750-	500-	400-	300-	200-	100-	50-	-50
Education	559.8	1437.8	749.1	549.7	393.5	374.1	279.1	224.5	224.7	187.1	161.2	141.1	101.6	128.8	101.7	72.9	55.8	25.2	8.9	5.7		
[illegible]	174.8	393.3	258.2	223.3	139.4	94.8	84.7	71.4	53.8	52.3	47.8	47.1	38.0	33.4	27.1	24.1	17.7	16.2	13.2	10.3	7.1	
[illegible]	320.4	1274.1	387.9	[illegible]	1.39.1	379.4	79.7	69.1	[illegible]	51.1	[illegible]	474.8	357.7	121.5	277.9	245.*	242.4	168.2	118.3	108.1	34.0	
[illegible]	5.0	89.8	19.1	8.3	33.3	21.3	11.4	15.4	3.6	7.2	5.3	4.2	2.3	0.9	1.2	0.7	0.0	0.0	0.0	0.0	0.0	
[illegible]	54.3	214.3	492.7	267.2	134.1	130.4	88.9	74.3	83.7	53.1	47.3	478.5	353.3	303.4	271.1	231.3	173.3	139.9	115.7	73.6	28.1	
[illegible]	500.4	2791.7	2519.3	1581.9	91.1	73.9	53.2	134.5	457.4	417.5	377.8	322.4	251.6	234.5	217.9	192.7	151.0	118.8	78.8	60.9	31.7	
[illegible]	94.7	1712.7	1344.4	580.7	302.6	214.4	153.6	126.0	102.3	81.4	54.6	31.8	48.5	30.7	28.4	19.4	11.5	3.8	5.6	1.1	0.0	
[illegible]	71.3	2347.3	669.0	483.3	249.6	193.4	133.8	102.1	91.9	83.1	56.8	41.8	32.1	27.2	25.7	22.9	13.8	13.1	17.4	3.6	7.1	
Total annual consumption *	19465.2	105121.3	61247.3	37968.8	30027.6	26741.2	21758.7	18625.4	16799.5	13814.3	12175.3	10726.0	8481.8	8171.8	7344.4	6384.9	5138.6	4526.8	3791.9	3013.3	1818.3	
Total in-kind receipts/Revenues	176.4	753.3	573.8	319.1	191.1	198.7	196.8	206.3	145.3	119.9	149.1	153.0	119.9	168.6	161.8	138.3	147.8	175.1	183.3	191.8	154.9	
Total consumption expenditure	13389.8	114366.3	60673.8	37649.3	30035.8	26541.0	21579.9	17969.1	16654.3	13694.4	12026.1	10561.1	8362.9	8403.2	8413.6	6443.3	5490.8	4471.3	3608.3	2943.5	1811.7	
Non consumption expenditure	212.2	1037.6	4020.8	2357.7	1523.3	753.3	623.3	477.5	373.0	238.9	179.1	159.9	138.3	112.6	125.3	87.4	73.8	57.8	15.8	38.1	33.1	
Total household expenditure	13601.3	124719.9	64694.7	39706.3	31559.0	27293.1	22203.3	18446.6	15027.3	13933.3	12207.1	10721.0	8501.2	8515.8	7317.8	6527.8	5564.4	4529.1	3624.1	2973.6	1844.8	
No. of H.H.	21995	37	49	330	842	670	1381	1428	1442	2043	1941	2437	1833	1607	1861	1482	1154	718	451	336	[illegible]	
No. of H.H. Members	89778	181	212	1.6	4204	3158	5934	6782	6963	9971	9607	10551	7574	7538	8239	6934	5335	1723	981	291	97	

* Total annual consumption includes total consumption expenditure and total in-kind receipts.

جدول ١٠-١ : متوسط الإنفاق السنوي للأسرة (بالجنيه) طبقا لمجموعات الإنفاق الرئيسية والفرعية - وفقا لفئات الإنفاق السنوي للأسرة - ريف الجمهورية

Table 1-10 : Average Annual Household Expenditure (In L.E.) by Main and Sub-Groups of Expenditure, According to Groups of Annual H.H. Expenditure - Rural Egypt

Main and Sub Groups of Expenditure	Groups of Annual H.H. Expenditure: Total	10000+	7500-	5000-	4000-	3500-	3000-	2500-	2000-	1800-	1600-	1400-	1200-	1000-	800-	700-	600-	500-	400-	300-	200-	100-	مجموعات الإنفاق الرئيسية والفرعية
	2027.3	20984.7	0	7879.7	5326.4	5128.3	4352.4	4145.3	3586.4	3173.3	3089.3	2387.8	4916.7	4396.7	3967.9	3411.8	2927.1	2437.4	1996.7	1451.8	1029.8		
	374.3	3477.9	0	2089.9	1596.4	1531.5	1489.3	1415.7	1323.6	1230.3	1157.7	1047.5	935.3	865.8	747.5	669.9	570.1	461.8	350.7	233.3	169.1		
	1253.1	11183.4	0	5452.4	3875.3	3173.8	2890.0	2347.8	2143.8	1879.9	1874.5	1487.4	1311.1	1182.8	1044.4	918.5	763.3	677.8	562.2	416.4	315.3		
	252.9	2362.1	0	818.0	611.2	688.1	606.6	531.3	475.4	414.3	356.8	311.3	268.0	237.9	204.9	169.3	136.0	102.1	81.8	45.1	32.7		
	474.2	5011.6	0	1531.4	1089.7	1077.8	1037.1	936.4	841.3	745.8	680.3	573.3	506.6	449.0	389.8	333.4	276.9	237.8	169.3	141.8	99.1		
	399.4	4417.3	0	1058.7	775.2	805.8	708.1	642.0	595.5	567.1	507.9	484.1	419.1	361.8	340.9	324.7	264.3	248.3	206.1	152.7	117.9		
	252.0	2302.2	0	1227.7	887.9	822.7	675.6	578.5	510.3	460.4	403.4	331.9	290.6	259.3	223.7	189.1	161.0	128.8	105.4	77.7	54.8		
	818.4	7389.8	0	1596.8	1175.9	1144.5	1072.3	992.5	961.4	896.2	812.4	734.2	661.1	607.9	540.4	481.3	424.7	361.1	306.2	228.8	162.5		
	227.2	3068.4	0	934.8	833.8	853.8	457.8	392.4	352.0	321.0	289.3	255.8	223.0	202.8	201.7	190.3	159.3	133.8	109.5	78.8	51.3		
	50.4	463.7	0	166.8	141.4	136.5	121.8	118.1	111.5	98.8	90.8	81.7	74.1	68.5	63.8	53.5	46.2	39.3	33.3	25.8	18.2		
	123.8	489.9	0	428.8	362.3	302.3	250.5	229.8	193.3	174.2	157.1	141.4	125.8	115.2	109.2	99.3	85.1	72.7	60.7	47.8	35.9		
	187.4	1210.3	0	834.3	737.8	687.3	627.8	594.1	512.1	478.8	418.2	381.1	331.3	272.8	241.4	207.3	155.3	98.2	56.7	12.7	8.8		
	729.4	8506.3	0	2133.8	2382.1	2142.8	1951.8	1813.3	1401.3	1203.5	1046.2	857.3	777.8	581.3	517.8	458.8	382.3	294.8	233.4	123.8	78.7		
	80.3	1.1	0	481.9	231.4	187.4	177.7	162.3	132.3	138.2	118.8	108.3	86.1	85.7	73.4	59.3	59.1	37.1	41.8	35.4	26.8		
	433.1	6607.3	0	1648.3	1501.1	1385.4	1248.3	1025.8	880.8	734.8	623.3	528.8	451.3	382.8	336.3	273.3	204.3	143.3	91.7	40.8	21.8		
	28.8	161.8	0	59.8	58.3	58.8	54.4	37.1	40.5	43.8	39.3	33.7	29.1	28.8	23.3	21.3	18.1	15.3	12.1	10.8	5.8		
	43.3	143.3	0	184.3	119.1	112.8	108.8	93.3	87.3	83.1	75.8	59.2	45.3	42.8	34.4	31.8	28.3	23.7	18.8	15.3	8.4		
	144.1	1394.1	0	531.7	341.3	340.3	333.1	305.8	299.8	233.4	203.8	178.4	158.3	135.3	115.7	99.3	77.8	58.8	38.3	23.3	15.3		
	8.7	8.8	0	0.3	0.8	0.8	1.3	0.7	1.1	0.3	0.3	1.3	0.8	0.7	0.3	0.3	0.8	0.4	0.4	0.3	0.8		
	1589.7	20101.3	0	5563.1	3817.3	3871.3	3212.3	2899.3	2388.1	2074.1	1728.8	1621.3	1397.3	1202.8	1446.8	1310.8	1185.3	1033.3	882.7	773.7	514.7		
	27.3	0.8	0	3.3	94.3	111.7	39.8	87.4	61.3	50.4	38.1	35.3	38.7	34.4	37.8	30.1	29.1	21.1	12.1	8.8	3.3		
	1139.7	23379.3	0	3643.3	2158.8	2347.3	1941.1	1711.3	1578.3	1479.3	1391.7	1331.8	1232.8	1121.3	1051.4	943.3	858.3	738.4	648.8	521.7	369.8		
	48.7	3.8	0	1147.3	833.3	494.8	287.4	173.8	133.7	76.7	60.3	45.8	38.7	32.3	31.7	21.1	15.4	11.4	7.3	3.1	1.3		
	92.1	4142.3	0	183.4	328.8	171.1	187.8	158.3	139.1	127.3	118.8	115.8	105.3	88.8	90.3	81.4	79.1	60.3	53.4	38.1	27.3		
	288.3	1943.3	0	808.1	543.8	479.3	443.8	384.3	337.3	341.3	313.8	287.8	279.3	265.8	247.3	229.1	211.4	189.1	167.4	143.3	105.4		

جدول ١-١٢ : متوسط الإنفاق السنوي للأسرة (بالجنيه) طبقا لمجموعات الإنفاق الرئيسية والفرعية ، وفقا لفئات الإنفاق السنوي للأسرة - ريف الجمهورية

Table 1-12 : Average of Annual Household Expenditure (in L. E.) by Main and Sub-Groups of Expenditure, According to Groups of Annual H.H. Expenditure - Rural Egypt

Main and Sub-Groups of Expenditure	Groups of Annual H.H. Expenditure																							مجموعات الإنفاق الرئيسية والفرعية
	الجملة Total	12000+	11000+	10000+	9000+	8000+	7000+	6000+	5000+	4000+	3000+	2000+	1000+	900+	800+	700+	600+	500+	400+	300+	200+	100+	100-	
[illegible]	324.6	3211.3	0	2134.0	1049.1	1321.2	1018.1	851.3	720.1	593.3	480.1	181.2	157.4	137.6	275.8	245.3	212.7	191.8	152.8	123.3	73.3	8.1	[illegible]
[illegible]	24.3	365.8	0	321.7	595.8	308.1	129.7	111.8	64.3	35.8	35.1	16.6	14.7	13.8	8.3	7.8	4.5	5.4	12.0	0.8	8.1	10.5	[illegible]
[illegible]	42.6	695.8	0	507.3	411.3	376.7	214.1	165.2	127.9	123.8	87.1	67.1	41.6	33.9	41.5	37.8	34.3	27.1	18.4	12.3	10.5	[illegible]	[illegible]
[illegible]	28.3	99.8	0	76.4	243.4	241.8	119.8	97.8	88.1	47.5	38.5	34.9	26.1	23.8	16.7	10.7	11.3	10.8	7.2	2.1	1.7	[illegible]	[illegible]
[illegible]	32.4	326.0	0	208.2	143.3	105.1	90.3	80.4	64.9	49.3	49.1	28.3	32.7	27.9	24.0	21.0	17.6	16.8	10.4	8.3	4.4	[illegible]	[illegible]
[illegible]	16.1	39.3	0	91.1	41.0	41.3	16.2	28.3	29.3	29.2	22.2	19.9	16.8	15.4	11.9	11.0	9.4	7.5	5.5	3.2	2.1	[illegible]	[illegible]
[illegible]	290.3	4251.8	0	928.2	538.4	543.4	423.8	279.8	225.0	283.4	250.4	227.9	204.8	199.7	175.0	153.9	136.1	119.6	89.2	77.2	53.8	[illegible]	[illegible]
[illegible]	3.8	0.0	0	6.0	12.7	6.0	8.1	0.4	3.0	1.2	0.0	3.8	0.8	0.2	0.9	8.3	1.0	0.4	0.0	0.0	0.0	[illegible]	[illegible]
[illegible]	714.3	5917.4	0	4032.5	1024.8	1286.1	1369.3	703.8	553.3	473.2	458.1	341.2	286.8	271.8	212.8	213.3	191.3	183.7	148.3	128.0	89.0	[illegible]	[illegible]
[illegible]	165.7	991.5	0	1127.0	580.8	484.3	406.3	347.3	297.3	245.7	234.1	183.3	157.3	146.9	133.4	115.9	112.4	96.2	56.1	37.3	31.1	[illegible]	[illegible]
[illegible]	115.5	1085.8	0	1077.0	324.6	345.9	244.2	255.3	219.1	180.7	151.3	133.3	119.8	102.0	88.0	83.3	68.8	57.1	46.3	37.2	27.9	[illegible]	[illegible]
[illegible]	33.2	8.1	0	1028.1	115.3	458.1	225.4	171.2	73.8	45.8	34.1	23.1	26.0	22.9	20.3	15.7	10.7	7.4	3.1	2.1	1.0	[illegible]	[illegible]
[illegible]	393.3	4907.1	0	3001.1	1310.8	1594.3	963.3	732.8	583.8	445.3	375.1	321.3	308.3	306.8	173.8	163.3	171.7	87.3	39.1	35.1	17.8	[illegible]	[illegible]
[illegible]	8.2	3.0	0	3129.8	943.6	143.1	22.0	13.8	2.4	16.1	3.8	3.3	3.8	3.7	3.3	3.7	8.3	6.1	3.3	3.3	3.0	[illegible]	[illegible]
[illegible]	13.4	[illegible]	0	1397.4	1367.3	471.3	211.3	174.4	153.8	37.8	34.3	23.1	12.1	8.2	5.3	4.3	1.3	1.3	3.8	3.3	3.3	[illegible]	[illegible]
[illegible]	234.3	489.1	0	783.3	807.8	343.8	859.1	583.3	477.3	287.4	238.8	203.4	223.3	139.1	146.7	138.8	168.7	85.7	33.7	34.3	17.4	[illegible]	[illegible]
[illegible]	112.8	8212.3	0	873.3	834.1	121.8	348.7	198.8	281.3	234.3	183.4	133.3	108.8	81.3	66.3	48.1	32.3	24.3	13.8	4.8	2.8	[illegible]	[illegible]
[illegible]	127.7	3483.3	0	1303.3	2730.1	313.3	194.3	180.3	245.8	234.1	193.7	159.8	139.3	83.3	88.8	48.7	33.3	18.3	5.3	3.3	3.1	[illegible]	[illegible]
[illegible]	18.7	138.3	0	408.8	219.3	90.4	134.1	60.4	40.1	33.8	23.1	18.3	16.2	13.3	10.3	8.8	7.7	4.8	3.8	3.1	1.4	[illegible]	[illegible]
[illegible]	3.3	3.0	0	6.8	6.8	3.4	1.8	1.7	1.4	0.8	0.7	0.3	0.4	0.3	0.3	0.3	0.2	0.1	0.1	0.1	0.3	[illegible]	[illegible]
[illegible]	12.3	83.3	0	23.3	41.3	19.8	28.4	13.4	21.4	23.8	19.3	13.3	16.2	7.7	8.8	5.3	3.3	2.1	1.3	0.3	0.1	[illegible]	[illegible]
[illegible]	9.3	1347.3	0	43.8	42.7	31.8	28.4	24.1	14.3	13.3	3.3	1.4	1.1	1.7	3.3	4.3	2.8	2.3	3.8	0.3	0.3	[illegible]	[illegible]
[illegible]	73.4	1129.1	0	339.1	133.4	288.8	316.1	244.4	180.4	151.1	117.3	94.7	75.4	57.8	48.8	28.1	17.3	8.1	4.7	1.1	0.3	[illegible]	[illegible]
[illegible]	37.1	2786.8	0	386.1	2130.3	434.1	333.3	117.3	42.8	38.3	24.1	12.3	13.4	7.8	4.3	1.8	1.4	0.1	0.1	0.4	0.3	[illegible]	[illegible]
[illegible]	0.1	0.8	0	0.8	0.8	0.8	0.1	0.8	0.8	0.8	0.1	0.3	0.1	0.3	0.1	0.3	0.3	0.3	0.3	0.3	0.3	[illegible]	[illegible]

جدول [illegible] : متوسط الإنفاق السنوي للأسرة (بالجنيه) طبقا لمجموعات الإنفاق الرئيسية وفرعيها - وفقا لفئات الإنفاق السنوي للأسرة - ريف الجمهورية

Table [illegible] : Average of Annual Household Expenditure (in L.E.) by Main and Sub-Groups of Expenditure, According to Groups of Annual H.H. Expenditure - Rural Egypt

Main and Sub-Groups of Expenditure	Groups of Annual H.H. Expenditure																						فئات الإنفاق السنوي للأسرة
	الجملة Total	[illegible]+	[illegible]-	[illegible]-	[illegible]-	[illegible]-	[illegible]-	[illegible]-	[illegible]-	[illegible]-	[illegible]-	[illegible]-	[illegible]-	[illegible]-	[illegible]-	[illegible]-	[illegible]-	[illegible]-	[illegible]-	[illegible]-	[illegible]-	[illegible]-	مجموعات الإنفاق الرئيسية وفرعيها
[illegible]	124.2	1738.1	0	3171.9	1082.9	762.8	819.1	512.0	438.9	346.0	295.9	232.2	196.0	134.2	91.1	57.8	38.1	25.7	6.8	5.4	3.4	[illegible]	[illegible]
[illegible]	254.5	[illegible]	0	1048.7	1138.1	535.5	804.3	531.1	437.2	424.1	328.1	293.3	250.1	124.1	169.9	177.7	148.9	125.2	62.5	53.7	45.1	[illegible]	[illegible]
[illegible]	248.4	[illegible]	0	751.7	970.3	588.4	558.7	583.3	481.3	412.0	329.4	287.9	249.1	222.8	198.9	177.2	148.7	175.1	111.3	99.4	48.4	[illegible]	[illegible]
[illegible]	5.5	643.3	0	292.9	138.0	9.3	47.8	39.3	16.8	12.3	9.7	5.4	3.5	1.3	0.6	0.5	0.3	0.1	0.3	0.4	0.3	[illegible]	[illegible]
[illegible]	255.3	[illegible]	0	2698.2	1628.3	1175.3	827.5	849.1	518.3	437.9	349.0	287.2	263.0	231.3	198.4	168.7	128.9	109.8	78.8	43.4	23.3	[illegible]	[illegible]
[illegible]	190.5	5449.3	4	698.2	572.8	492.9	437.3	381.2	328.4	294.2	249.7	216.4	192.7	173.2	152.4	129.0	107.6	86.7	61.3	37.3	21.9	[illegible]	[illegible]
[illegible]	45.1	1420.9	0	798.1	447.3	287.8	206.4	159.6	111.9	83.7	55.6	47.9	39.5	31.7	23.1	19.8	14.2	7.9	3.8	2.3	1.4	[illegible]	[illegible]
[illegible]	36.8	1563.4	0	1201.8	619.3	298.3	183.8	108.3	77.0	58.6	43.8	32.8	30.7	22.6	21.3	18.7	17.1	15.3	14.7	8.3	2.3	[illegible]	[illegible]
[illegible]	8694.3	112632.3	0	49400.4	30198.7	25156.7	21124.4	17757.8	15016.1	12706.1	10691.7	10694.3	8424.9	8439.8	7477.8	6321.7	5573.9	4983.8	3766.1	1733.7	1824.3	[illegible]	[illegible]
[illegible]	716.8	6.8	0	126.8	325.7	284.3	129.7	176.1	112.4	108.4	98.7	83.3	76.1	102.7	86.5	108.9	123.2	125.4	105.7	173.3	102.7	[illegible]	[illegible]
[illegible]	8951.3	[illegible]	0	49579.4	29963.0	24917.1	20994.7	17621.8	15417.7	12586.6	11994.8	10318.9	8333.8	8250.8	7391.3	6414.8	5480.3	4479.7	3904.8	2120.3	1362.7	[illegible]	[illegible]
[illegible]	197.8	7398.0	0	1293.4	8188.8	2179.5	838.3	843.1	611.4	282.7	221.3	175.4	153.4	130.2	109.1	87.1	96.3	84.3	53.5	30.7	15.7	[illegible]	[illegible]
[illegible]	9151.1	127341.3	0	51043.8	38021.8	27344.2	21884.8	18021.7	15198.8	14888.3	12193.8	10494.3	8487.3	8487.3	7506.4	6311.8	5534.8	4343.3	3357.8	2061.1	1378.3	[illegible]	[illegible]
[illegible]	25100	3	6	15	62	128	379	541	825	1080	1302	2061	2360	2742	2949	2787	2330	1644	980	494	267	[illegible]	[illegible]
[illegible]	[illegible]	15	7	120	543	911	2889	4180	5184	6757	11507	15720	13234	13484	13259	11336	9244	4864	2136	689	244	[illegible]	[illegible]

* [illegible] الإنفاق الاستهلاكي + صافي التحويلات العينية

* Total school consumption includes total consumption expenditure and total in kind transfers

جدول ١-١٣ : متوسط الإنفاق السنوي للأسرة (بالجنيه) طبقا لمجموعات الإنفاق الرئيسية والفرعية ، وفقا لحجم الأسرة - جمهورية

Table 1-13 : Average of Annual Household Expenditure (in L.E.) by Main and Sub-Groups of Expenditure, According to Household Size - Total Egypt

Main and Sub-Groups of Expenditure	Household Size								حجم الأسرة	مجموعات الإنفاق الرئيسية والفرعية
	الإجمالي Total	٨ فرد فأكثر 8 Persons or more	٦ - ٧ فرد 6-7 Persons	٥ فرد 5 Persons	٤ أفراد 4 Persons	٣ أفراد 3 Persons	فردان 2 Persons	فرد واحد 1 Person		
Food and Non Alcoholic Beverages	4996.9	6821.9	5935.5	5567.1	5072.0	4306.9	3602.7	2395.0		[illegible]
Bread and cereals	800.8	1344.8	1075.5	919.7	776.3	618.6	473.5	280.8		[illegible]
Meat	1309.1	1989.1	1676.2	1540.6	1395.5	1192.2	1033.0	676.1		اللحوم
Fish and seafood	313.8	362.7	365.8	371.3	330.0	270.2	218.8	142.8		[illegible]
Milk, cheese and eggs	623.1	707.2	673.4	690.6	674.2	575.4	476.4	352.4		الألبان والجبن والبيض
Oils and fats	406.3	551.2	475.0	437.6	403.2	364.0	313.4	214.9		الزيوت والدهون
Fruit	347.1	378.2	376.6	388.2	374.0	321.9	280.6	186.1		الفواكه
Vegetables	613.6	880.7	751.2	673.1	606.4	524.3	439.6	286.4		الخضر
Sugar, Jam, Honey, Chocolate and Confectionery	244.6	328.3	283.4	273.0	253.6	216.4	172.7	120.0		السكر والأغذية السكرية
Other food products	82.4	96.0	91.0	91.0	87.2	76.7	65.5	44.2		منتجات غذائية أخرى
Non Alcoholic Beverages	157.1	183.8	167.5	172.9	160.6	147.0	129.2	91.2		المشروبات الغير كحولية
Alcoholic Beverages, Tobacco and Narcotics	329.3	499.2	404.9	363.7	340.6	285.3	211.9	101.0		المشروبات الكحولية والدخان والمخدرات
Clothing and Footwear	909.3	1209.3	1111.3	1069.6	979.2	738.7	557.4	290.2		الملابس والأحذية وإصلاحها
Clothing fabrics	64.5	137.4	90.6	63.3	50.3	47.4	49.8	30.1		الأقمشة
Garments	586.6	720.3	705.8	709.2	657.3	481.1	336.6	164.4		[illegible]
Other articles of clothing and clothing accessories	29.8	42.1	35.9	32.5	29.6	25.6	22.8	14.0		الملابس الأخرى وإكسسواراتها
Cleaning, mending and hire of clothing	47.9	65.5	52.4	50.1	48.3	42.7	43.7	27.6		تنظيف وإصلاح وتأجير الملابس
Footwear	179.7	242.0	225.3	213.9	192.1	141.5	104.2	53.7		أحذية
Cut Ready made Clothes	0.8	1.9	1.3	0.9	0.7	0.5	0.3	0.3		الملابس الجاهزة والمفصلة
Housing, Water, Electricity, Gas & Other Fuels	1793.7	1874.5	1809.7	1892.3	1889.8	1757.9	1659.9	1367.8		[illegible]
Actual rentals for housing	170.5	55.0	113.5	181.3	233.0	218.5	160.2	128.2		الإيجارات الفعلية
Imputed rentals For housing	1122.1	1253.6	1170.1	1168.8	1133.9	1073.9	1051.1	901.5		الإيجارات الضمنية
Maintenance and repair of the dwelling	71.5	86.2	72.9	80.2	60.8	57.0	80.0	48.6		صيانة وإصلاح المسكن
Water supply and miscellaneous services relating to the dwelling	124.0	116.3	122.0	132.3	135.4	125.7	115.7	99.2		المياه وخدمات أخرى متصلة بالمسكن
Electricity, gas and other fuels	304.8	363.5	331.1	329.8	317.7	282.7	252.9	190.3		الكهرباء والغاز وأنواع الوقود الأخرى

جدول ١-١٣ : متوسط الإنفاق السنوي للأسرة (بالجنيه) طبقاً لمجموعات الإنفاق الرئيسية والفرعية ، وفقاً لحجم الأسرة – جملة الجمهورية

Table 1-13 : Average of Annual Household Expenditure (in L.E.) by Main and Sub-Groups of Expenditure, According to Household Size - Total Egypt

Main and Sub-Groups of Expenditure	Household Size								مجموعات الإنفاق الرئيسية والفرعية
	الإجمالي Total	٨ فرد فأكثر 8 Persons or more	٦ - ٧ فرد 6-7 Persons	٥ فرد 5 Persons	٤ فرد 4 Persons	٣ فرد 3 Persons	فردان 2 Persons	فرد واحد 1 Person	حجم الأسرة
Furnishers, H.H. equipment and routine maintenance of the house	484.5	497.3	489.0	509.5	501.4	432.1	565.8	300.8	الأثاث والتجهيزات والمعدات المنزلية وأعمال الصيانة الاعتيادية
Furniture, furnishing, carpets and other floor coverings	40.8	26.2	30.8	32.4	32.8	26.8	122.9	23.8	الأثاث والتجهيزات والسجاد وأغطية الأرضيات الأخرى
H.H. textiles	65.4	89.0	76.1	70.3	61.9	49.8	72.1	29.6	المفروشات المنزلية
H.H. appliances	39.7	33.4	38.9	43.6	37.6	30.5	63.7	21.1	الأجهزة المنزلية
Glassware, tableware and household utensils	31.4	42.7	39.6	37.6	33.9	26.2	38.5	13.0	الأدوات الزجاجية وأدوات المائدة والأدوات المنزلية
Tools and Equipment for House and Garden	15.2	19.1	18.0	16.6	15.4	13.4	12.7	7.0	أدوات ومعدات المنزل والحدائق
Goods and services for routine household maintenance	288.0	285.6	294.4	308.3	318.5	284.5	255.2	205.7	السلع والخدمات المستخدمة في أعمال الصيانة والصيانة الاعتيادية
Used Furniture and Household Equipment	1.0	1.3	1.3	0.9	1.2	0.9	0.8	0.0	الأثاث والتجهيزات والمعدات المنزلية المستعملة
Health	453.2	463.6	424.5	455.3	462.0	475.4	496.6	386.6	الخدمات والرعاية الصحية
Health products, appliances and equipment	233.4	236.7	224.4	222.1	224.8	231.4	280.4	242.3	المنتجات والأجهزة والمعدات الطبية
Out-patient services	170.2	171.8	161.0	182.9	188.6	165.0	168.5	117.2	خدمات مرضى العيادات الخارجية
Hospital services	49.5	55.2	39.1	50.3	48.7	79.0	39.8	27.1	خدمات المستشفيات
Transport	464.8	477.1	481.2	563.5	552.3	411.1	325.0	180.0	المواصلات والنقل
Purchase of vehicles	22.4	26.2	18.9	37.8	25.1	17.4	17.1	0.0	شراء السيارات
Operation of personal transport equipment	143.2	68.2	104.2	173.5	199.5	144.0	133.3	73.4	تشغيل معدات النقل الشخصي
Transport services	299.1	382.8	360.2	352.1	127.6	249.7	174.6	106.6	خدمات النقل
Communication	264.4	179.9	240.9	307.0	336.3	258.1	225.7	134.3	الاتصالات
Recreation and Culture	292.9	265.0	293.9	358.6	340.7	252.0	239.7	143.0	التسلية والترفيه
Audio visual, photographic and information processing equipment	32.5	26.9	30.4	38.3	40.7	29.2	28.9	14.1	معدات الصوت والصورة ومعدات التصوير وأجهزة المعلومات
Other Major Durables for recreation and culture	0.8	0.7	1.1	0.5	1.4	0.8	0.4	0.1	السلع المعمرة الرئيسية الأخرى للتسلية والثقافة
Other recreational Goods and equipment, gardens and pets	10.3	25.3	12.0	10.9	19.6	7.1	5.0	5.1	الأصناف والمعدات الترفيهية الأخرى والحدائق والحيوانات الأليفة
Recreational and Cultural services	33.6	14.9	24.0	46.1	50.5	35.1	20.7	14.9	الخدمات الثقافية والترفيهية
Newspapers, books and stationery	111.7	149.7	162.2	197.5	110.0	84.1	38.9	19.2	الصحف والكتب والأدوات الكتابية
Package holidays	103.7	47.3	63.9	110.8	127.5	115.6	139.8	89.6	الرحلات السياحية المنظمة
Used Durables for culture and recreation	0.2	0.2	0.3	0.5	0.2	0.0	0.0	0.0	السلع المعمرة المعدة للثقافة والترفيه المستعملة

جدول ١-١٣ : متوسط الإنفاق السنوي للأسرة (بالجنيه) طبقا لمجموعات الإنفاق الرئيسية والفرعية ، وفقا لحجم الأسرة – جملة الجمهورية

Table 1-13 : Average of Annual Household Expenditure (in L.E.) by Main and Sub-Groups of Expenditure, According to Household Size - Total Egypt

Main and Sub-Groups of Expenditure	Household Size								مجموعات الإنفاق الرئيسية والفرعية
	الإجمالي Total	٨ فرد فأكثر 8 Persons or more	٦ - ٧ فرد 6-7 Persons	٥ فرد 5 Persons	٤ فرد 4 Persons	٣ فرد 3 Persons	فردان 2 Persons	فرد واحد 1 Person	
Education	358.9	442.3	505.6	563.2	432.7	147.3	33.9	5.7	التعليم
Restaurants and Hotels	376.2	495.7	422.5	417.7	396.3	324.0	255.5	258.1	المطاعم والفنادق
Ready meals	369.1	481.0	412.0	411.1	388.7	319.5	251.6	254.1	الوجبات الجاهزة
Residence services	7.1	14.7	10.5	6.6	6.6	4.5	3.9	4.0	خدمات الإقامة
Miscellaneous goods and services	395.4	474.3	453.2	448.0	426.3	351.1	300.7	147.6	السلع والخدمات المتنوعة
Personal care	278.9	327.6	316.6	320.6	307.4	250.3	198.3	101.7	العناية الشخصية
Personal Effects N.E.C.	63.6	74.0	76.5	74.2	69.4	66.0	42.8	16.5	الإقامة الشخصية الغير مصنفة في مكان آخر
Other services (not classified)	53.0	72.8	60.2	53.3	49.6	44.9	59.6	29.3	الخدمات الأخرى الغير مصنفة تحت بند آخر
Total actual consumption *	11119.6	13700.3	12572.2	12515.7	11728.6	9739.9	8464.1	5710.2	إجمالي الاستهلاك الفعلي *
Total in-kind transfer (Imputed)	141.5	109.1	115.1	118.4	124.0	140.2	243.6	204.5	إجمالي التحويلات العينية (المقدرة)
Total consumption expenditure	10978.1	13591.1	12457.1	12397.3	11604.6	9599.7	8220.6	5505.7	إجمالي الإنفاق الاستهلاكي
Non consumption expenditure	256.6	351.3	277.2	257.5	234.8	223.6	281.2	202.4	المدفوعات التحويلية (الدخل غير استهلاكي)
Total household expenditure	11234.7	13942.5	12734.3	12654.8	11839.4	9823.4	8501.8	5708.1	إجمالي الإنفاق العائلي
No. of H.H.	47095	2878	9370	9631	9809	6946	5411	3051	عدد الأسر
No. of H.H. Members	207029	25504	59426	48153	39234	20839	10822	3051	عدد الأفراد

* الإستهلاك الفعلي يتضمن الإنفاق الإستهلاكي + إجمالي التحويلات العينية

* Total actual consumption includes total consumption expenditure and total in kind transfers.

جدول ١-١٤ : متوسط الإنفاق السنوي للأسرة (بالجنيه) طبقا لمجموعات الإنفاق الرئيسية والفرعية ، وفقا لحجم الأسرة - حضر الجمهورية

Table 1-14 : Average of Annual Household Expenditure (in L.E.) by Main and Sub-Groups of Expenditure, According to Household Size - Urban Egypt

Main and Sub-Groups of Expenditure	Household Size								مجموعات الإنفاق الرئيسية والفرعية
	الإجمالي Total	٨ فرد فأكثر 8 Persons or more	٦ - ٧ فرد 6-7 Persons	٥ فرد 5 Persons	٤ فرد 4 Persons	٣ فرد 3 Persons	فردان 2 Persons	فرد واحد 1 Person	
Food and Non-Alcoholic Beverages	5498.3	7356.9	6607.5	6241.1	5789.3	4953.4	4197.2	2789.8	الأغذية والمشروبات
Bread and cereals	756.0	1229.7	1027.0	896.8	775.7	620.3	474.7	297.4	الخبوب والغلال
Meat	1565.7	2146.9	1886.1	1768.5	1628.6	1406.1	1236.8	786.8	اللحوم
Fish and seafood	362.2	468.7	465.6	451.1	402.9	336.6	282.2	182.6	الأسماك
Milk , cheese and eggs	793.0	911.5	883.4	889.5	861.7	746.5	622.6	462.3	الألبان والجبن والبيض
Oils and fats	414.2	536.3	479.2	456.0	436.1	387.7	335.8	231.5	الزيوت والدهون
Fruit	421.4	459.9	469.9	467.9	457.1	400.2	350.4	231.0	الفاكهة
Vegetables	608.1	919.6	768.6	682.1	623.1	537.6	456.7	294.2	الخضر
Sugar, Jam, honey, Chocolate and Confectionery	264.5	352.1	307.5	304.7	286.0	238.9	192.4	135.7	السكر والأغذية السكرية
Other food products	97.3	115.1	110.0	107.9	104.4	92.6	79.5	52.9	منتجات الأغذية الغير مصنفة تحت بند آخر
Non-Alcoholic Beverages	195.9	217.2	210.1	216.5	213.6	186.9	166.2	115.3	المشروبات الغير كحولية
Alcoholic Beverages, Tobacco and Narcotics	377.1	639.0	497.3	421.5	403.1	330.8	238.5	143.9	مشروبات كحولية والدخان والمخدرات
Clothing and Footwear	1103.2	1443.4	1370.2	1319.6	1235.1	942.8	719.8	383.1	الملابس والأقمشة وأغطية القدم
Clothing Materials	36.6	85.4	54.2	38.0	30.2	28.5	31.2	20.7	الأقمشة
Garments	761.9	951.4	942.5	924.7	869,1	651.2	476.6	240.1	الملابس الجاهزة
Other articles of clothing and clothing accessories	31.1	42.0	37.6	34.9	32.7	28.0	24.7	16.1	الملابس الأخرى ومستلزماتها
Cleaning, repair and hire of clothing	53.1	61.4	51.8	55.6	57.9	52.3	51.5	34.5	التنظيف والإصلاح واستئجار الملابس
Footwear	219.6	299.9	282.3	265.3	244.5	182.1	135.6	72.3	أغطية القدم
Used Ready made Clothes	0.9	3.3	1.8	0.9	0.7	0.7	0.4	0.5	الملابس الجاهزة والمستعملة
Housing, Water, Electricity, Gas & Other Fuels	2026.6	1962.3	2007.2	2126.1	2172.3	2004.8	1936.6	1573.3	المسكن ومستلزماته
Actual rentals for housing	322.3	187.3	269.5	331.9	392.9	374.5	278.1	213.2	الإيجارات الفعلية
Imputed rentals For housing	1102.1	1140.1	1106.0	1143.4	1141.9	1065.5	1091.0	937.4	الإيجارات المحتسبة
Maintenance and repair of the dwelling	97.9	75.2	102.4	109.4	97.1	78.6	120.9	71.1	صيانة وإصلاح المسكن
Water supply and miscellaneous services relating to the dwelling	155.5	152.4	151.0	159.7	166.8	156.4	147.8	130.9	المياه والخدمات المتفرعة المتصلة بالمسكن
Electricity, gas and other fuels	348.8	407.2	378.2	381.7	373.6	329.7	298.8	220.8	الكهرباء والغاز وأنواع الوقود الأخرى

جدول ١-١٤ : متوسط الإنفاق السنوي للأسرة (بالجنيه) طبقا لمجموعات الإنفاق الرئيسية والفرعية ، وفقا لحجم الأسرة - حضر الجمهورية

Table 1-14 : Average of Annual Household Expenditure (in L.E.) by Main and Sub-Groups of Expenditure, According to Household Size - Urban Egypt

Main and Sub-Groups of Expenditure	Household Size								مجموعات الإنفاق الرئيسية والفرعية
	الإجمالي Total	٨ أفراد فأكثر 8 Persons or more	٦ - ٧ أفراد 6-7 Persons	٥ أفراد 5 Persons	٤ أفراد 4 Persons	٣ أفراد 3 Persons	فردان 2 Persons	فرد واحد 1 Person	
Furnishings, H.H. equipment and routine maintenance of the house	621.4	590.9	590.4	638.6	639.8	570.3	795.7	412.1	الأثاث والتجهيزات والمعدات المنزلية وأعمال الصيانة الاعتيادية
Furniture, furnishing, carpets and other floor coverings	59.7	31.0	34.8	46.2	43.8	41.1	190.2	30.0	الأثاث والتجهيزات والسجاد والأغطية الأرضية الأخرى
H.H. repairs	68.6	92.1	77.5	72.6	65.5	54.6	88.9	33.7	المفروشات المنزلية
H.H. appliances	52.8	46.8	47.8	56.2	46.7	40.7	94.3	30.9	الأجهزة المنزلية
Glassware, tableware and household utensils	36.7	41.2	40.2	40.2	36.0	29.3	49.2	14.0	الأدوات الزجاجية وأدوات المائدة والأدوات المنزلية
Tools and Equipment for House and Garden	14.2	15.8	15.7	15.5	15.2	13.3	12.9	8.3	عدد ومعدات المنازل والحدائق
Goods and services for routine household maintenance	388.2	361.4	372.4	406.8	430.9	389.8	359.7	295.2	السلع والخدمات المستخدمة في أعمال النظافة والصيانة الاعتيادية
Used Furniture and Household Equipment	1.3	2.5	1.9	0.8	1.7	1.4	0.5	0.1	الأثاث والتجهيزات والمعدات المنزلية المستعملة
Health	611.6	605.1	574.6	500.0	608.4	658.0	679.3	523.5	الخدمات والرعاية الصحية
Medical products, appliances and equipment	310.6	300.1	301.1	288.5	290.3	316.0	387.1	319.4	المنتجات والأجهزة والمعدات الطبية
Out-patient services	232.8	252.2	219.7	243.4	256.6	224.7	234.7	163.4	خدمات مرضى العيادات الخارجية
Hospitals services	68.2	52.9	53.9	68.2	61.5	117.3	57.5	40.7	خدمات المستشفيات
Transport	692.4	683.2	717.9	839.8	836.9	612.4	503.6	279.5	الانتقالات والنقل
Purchase of vehicles	38.8	33.7	30.3	64.6	45.8	27.3	31.9	0.0	شراء العربيات
Operation of personal transport equipment	269.1	137.2	203.9	312.3	359.5	261.4	241.6	127.8	تشغيل معدات النقل الشخصي
Transport services	384.6	512.3	483.7	462.7	431.6	323.7	230.0	151.7	خدمات النقل
Communication	437.5	339.9	423.1	491.4	534.9	423.0	364.8	215.5	الاتصالات
Recreation and Culture	470.1	390.0	470.4	572.7	548.6	412.7	367.6	238.2	الثقافة والترفيه
Audio-visual, photographic and information processing equipment	48.3	37.1	49.3	55.7	60.3	40.4	42.1	21.1	معدات الصوت والصور ومعدات التصوير والأجهزة المعلوماتية
Other Major Durables for recreation and culture	1.1	0.5	1.7	0.6	2.1	1.2	0.3	0.1	السلع المعمرة الرئيسية الأخرى للمعد، للثقافة والترفيه
Other recreational Items and equipment, gardens and pets	10.1	13.8	9.2	12.5	12.5	8.7	4.6	8.6	الأصناف والمعدات الترفيهية الأخرى والحدائق والحيوانات الأليفة
Recreational and Cultural services	63.6	37.6	51.0	73.1	88.7	63.8	47.4	25.5	الخدمات الثقافية والترفيهية
Newspapers, books and stationery	155.4	208.1	230.6	222.0	166.0	99.3	63.2	32.0	الصحف والكتب والأدوات الكتابية
Package holidays	191.2	92.2	128.3	208.0	218.7	199.4	230.0	151.1	الرحلات السياحية المنظمة
Less Durables for culture and recreation	0.3	0.8	0.3	0.8	0.3	0.0	0.0	0.0	السلع المعمرة المعدة للثقافة والترفيه المستعملة

جدول ١-١٤ : متوسط الإنفاق السنوي للأسرة (بالجنيه) طبقا لمجموعات الإنفاق الرئيسية والفرعية ، وفقا لحجم الأسرة – حضر الجمهورية

Table 1-14 : Average of Annual Household Expenditure (in L.E.) by Main and Sub-Groups of Expenditure, According to Household Size - Urban Egypt

Main and Sub-Groups of Expenditure	Household Size								مجموعات الإنفاق الرئيسية والفرعية
	Total الإجمالي	8 Persons or more ٨ أفراد فأكثر	6-7 Persons ٦ - ٧ أفراد	5 Persons ٥ أفراد	4 Persons ٤ أفراد	3 Persons ٣ أفراد	2 Persons فردان	1 Person فرد واحد	
Education	569.6	810.0	850.2	898.3	731.5	250.2	55.4	9.9	التعليم
Restaurants and Hotels	514.6	769.3	592.0	573.3	547.9	456.9	353.6	371.4	المطاعم والفنادق
Ready meals	505.7	753.8	579.6	565.0	537.6	449.6	347.1	367.0	الوجبات الجاهزة
Residence services	9.0	15.5	12.5	8.2	10.4	7.2	6.5	4.4	خدمات الإقامة
Miscellaneous goods and services	542.6	663.2	650.8	618.5	595.2	492.0	419.8	209.6	السلع والخدمات المتنوعة
Personal care	386.4	471.2	460.8	444.3	430.9	352.4	281.7	147.9	العناية الشخصية
Personal Effects N.E.C.	84.7	99.9	103.1	98.3	96.5	78.8	59.2	21.5	الأشياء الشخصية الغير مصنفة في مكان آخر
Other services (not classified)	71.5	92.1	86.9	76.0	67.8	60.7	78.8	40.2	الخدمات الأخرى الغير مصنفة تحت بند آخر
Total actual consumption *	13465.2	16253.1	15351.6	15340.8	14642.9	12107.3	10651.7	7149.9	إجمالي الاستهلاك الفعلي *
Total on-kind transfer (Received)	176.4	174.8	154.3	134.4	132.4	169.6	339.8	213.7	إجمالي التحويلات العينية (المتلقاة)
Total consumption expenditure	13288.8	16078.3	15197.3	15206.4	14510.4	11937.6	10311.9	6936.2	إجمالي الإنفاق الاستهلاكي
Non consumption expenditure	312.2	342.8	319.8	328.2	287.4	287.8	355.9	292.5	المدفوعات التحويلية (إنفاق غير استهلاكي)
Total household expenditure	13601.0	16421.1	15517.2	15534.6	14797.8	12225.4	10667.8	7228.7	إجمالي الإنفاق العائلي
No. of H.H.	21995	729	3459	4674	5127	3502	2810	1694	عدد الأسر
No. of H.H. Members	89776	6324	21753	23370	20509	10506	5620	1694	عدد الأفراد

* الاستهلاك الفعلي يتضمن الإنفاق الاستهلاكي + إجمالي التحويلات العينية

*** Total actual consumption includes total consumption expenditure and total in kind transfers.**

جدول ١-١٥ : متوسط الإنفاق السنوي للأسرة (بالجنيه) طبقا لمجموعات الإنفاق الرئيسية والفرعية ، وفقا لحجم الأسرة - ريف الجمهورية

Table 1-15 : Average of Annual Household Expenditure (in L.E.) by Main and Sub-Groups of Expenditure, According to Household Size - Rural Egypt

Main and Sub-Groups of Expenditure	Household Size								مجموعات الإنفاق الرئيسية والفرعية
	الإجمالي Total	٨ أفراد فأكثر 8 Persons or more	٦ - ٧ أفراد 6-7 Persons	٥ أفراد 5 Persons	٤ أفراد 4 Persons	٣ أفراد 3 Persons	فردان 2 Persons	فرد واحد 1 Person	
Food and Non-Alcoholic Beverages	4557.5	6640.4	5542.4	4931.5	4286.5	3649.6	2960.5	1901.7	الطعام والمشروبات
Bread and cereals	856.9	1383.8	1103.9	941.4	777.0	616.9	472.1	260.1	الحبوب والخبز
Meat	1253.1	1935.5	1553.4	1325.7	1140.2	974.7	812.9	537.9	اللحوم
Fish and seafood	253.9	326.8	307.4	295.9	250.2	202.8	150.3	93.1	الأسماك
Milk, cheese and eggs	474.2	637.9	550.6	520.6	468.8	401.5	318.5	215.0	الألبان والجبن والبيض
Oils and fats	399.4	556.2	472.5	420.1	377.6	339.9	289.1	194.1	الزيوت والدهون
Fruit	282.0	350.5	322.0	313.1	283.0	242.4	205.2	130.0	الفاكهة
Vegetables	616.4	867.5	741.0	664.6	588.0	510.8	421.3	276.6	الخضر
Sugar, Jam, honey, Chocolate and Confectionery	227.2	320.2	269.3	243.1	216.2	193.6	151.5	100.4	السكر والأغذية السكرية
Other food products	69.4	89.5	79.8	75.2	68.2	60.6	50.4	33.3	منتجات الأغذية الغير مصنفة تحت بند آخر
Non-Alcoholic Beverages	123.0	172.4	142.6	131.7	115.1	106.5	89.2	61.0	المشروبات الغير كحولية
Alcoholic Beverages, Tobacco and Narcotics	287.4	451.9	350.8	309.3	272.1	239.1	181.9	47.3	المشروبات الكحولية والدخان والمخدرات
Clothing and Foot wear	739.4	1129.9	959.8	834.3	696.9	531.1	382.0	174.2	الملابس والأقمشة وأحذية القدم
Clothing Materials	89.0	155.1	111.8	87.3	72.3	66.7	70.0	41.9	الأقمشة
Garments	433.1	641.9	567.3	506.0	425.2	308.1	185.1	69.9	الملابس الجاهزة
Other articles of clothing and clothing accessories	28.6	42.2	34.9	30.1	26.1	22.9	20.8	12.7	الملابس الأخرى ومستلزماتها
Cleaning, repair and hire of clothing	43.3	66.9	52.8	44.7	37.9	33.0	35.2	19.0	التنظيف والإصلاح واستئجار الملابس
Footwear	144.7	222.4	191.9	165.4	134.6	100.2	70.4	30.6	أحذية القدم
Used Ready made Clothes	0.7	1.4	1.0	0.8	0.7	0.4	0.3	0.1	الملابس الجاهزة والمستعملة
Housing, Water, Electricity, Gas & Other Fuels	1589.7	1844.9	1694.1	1672.0	1580.3	1506.8	1361.1	1111.0	المسكن ومستلزماته
Actual rentals for housing	37.5	10.1	22.3	39.3	57.8	59.9	32.8	22.0	الإيجارات الفعلية
Imputed rentals for housing	1139.7	1292.1	1207.6	1192.8	1125.0	1082.3	1007.9	858.7	الإيجارات المحتسبة
Maintenance and repair of the dwelling	48.3	89.9	55.6	52.5	39.9	35.2	35.8	20.6	صيانة وإصلاح المسكن
Water supply and miscellaneous services relating to the dwelling	98.1	104.0	105.0	106.4	101.1	94.5	81.1	59.6	المياه والخدمات المتفرعة المتصلة بالمسكن
Electricity, gas and other fuels	266.2	348.7	303.5	280.9	256.5	235.0	203.4	152.2	الكهرباء والغاز وأنواع الوقود الأخرى

جدول ١-١٥ : متوسط الإنفاق السنوي للأسرة (بالجنيه) طبقا لمجموعات الإنفاق الرئيسية والفرعية ، وفقا لحجم الأسرة - ريف الجمهورية

Table 1-15 : Average of Annual Household Expenditure (in L.E.) by Main and Sub-Groups of Expenditure, According to Household Size - Rural Egypt

Main and Sub-Groups of Expenditure	Household Size								مجموعات الإنفاق الرئيسية والفرعية
	Total	8 Persons or more	6-7 Persons	5 Persons	4 Persons	3 Persons	2 Persons	1 Person	
	الإجمالي	٨ أفراد فأكثر	٦ - ٧ أفراد	٥ أفراد	٤ أفراد	٣ أفراد	فردان	فرد واحد	
Furnishings, H.H. equipment and routine maintenance of the house	364.6	465.6	429.7	387.7	349.9	291.7	317.6	161.8	الأثاث والتجهيزات والمعدات المنزلية وأعمال الصيانة الاعتيادية
Furniture, furnishing, carpets and other floor coverings	24.3	24.5	28.5	19.3	20.8	12.3	50.2	16.1	الأثاث والتجهيزات والسجاد وأغطية الأرضيات الأخرى
H.H. textiles	62.6	88.0	75.2	68.0	58.0	44.9	54.1	24.6	المفروشات المنزلية
H.H. appliances	28.2	28.9	33.7	31.8	27.7	20.1	30.6	8.8	الأجهزة المنزلية
Glassware, tableware and household utensils	32.4	43.2	39.3	35.1	31.7	23.0	26.9	11.7	الأدوات الزجاجية وأدوات المائدة والأدوات المنزلية
Tools and Equipment for House and Garden	16.1	20.2	19.3	17.2	15.6	13.6	12.4	6.7	أدوات ومعدات المنازل والحدائق
Goods and services for routine Household maintenance	200.3	259.9	232.9	215.3	195.5	177.4	142.4	93.9	السلع والخدمات المستخدمة في أعمال النظافة والصيانة الاعتيادية
Used Furniture and Household Equipment	0.8	0.9	0.9	0.9	0.6	0.4	1.0	0.0	الأثاث والتجهيزات والمعدات المنزلية المستعملة
Health	314.3	415.6	336.7	318.8	301.7	289.6	278.5	215.5	الخدمات والرعاية الصحية
Medical products, appliances and equipment	165.7	215.2	179.6	159.5	153.0	145.4	165.1	145.9	المنتجات والأجهزة والمعدات الطبية
Out-patient services	115.5	144.5	126.6	125.8	114.1	104.2	92.8	59.5	خدمات مرضى العيادات الخارجية
Hospitals services	33.2	55.9	30.5	33.5	34.6	40.0	20.6	10.1	خدمات المستشفيات
Transport	265.3	407.2	342.7	302.9	240.6	206.5	132.0	55.6	المواصلات والنقل
Purchase of vehicles	8.2	23.6	9.0	12.3	2.4	7.5	1.1	0.1	شراء العربات
Operation of personal transport equipment	32.9	44.8	45.8	42.7	24.3	24.6	16.2	5.3	تشغيل معدات النقل الشخصي
Transport services	224.2	338.9	287.9	247.8	213.8	174.4	114.7	50.2	خدمات النقل
Communication	112.8	125.6	134.2	133.2	118.7	90.4	75.3	32.9	الاتصالات
Recreation and Culture	137.7	222.6	190.7	156.7	113.0	88.7	79.9	24.0	الثقافة والترفيه
Audio-visual, photographic and information processing equipment	18.7	23.5	19.4	21.9	19.1	17.8	14.6	5.3	معدات الصوت والصورة ومعدات التصوير وتجهيز المعلومات
Other Major Durables for recreation and culture	0.5	0.8	0.7	0.5	0.6	0.3	0.5	0.2	السلع المعمرة الرئيسية الأخرى لمعدات الثقافة والترفيه
Other recreational items and equipment, gardens and pets	10.5	29.2	13.7	9.4	8.4	5.5	5.3	0.7	الأصناف والمعدات الترفيهية الأخرى والحدائق والحيوانات الأليفة
Recreational and Cultural services	7.3	7.2	8.2	9.0	8.6	6.2	4.4	1.6	الخدمات الثقافية والترفيهية
Newspapers, books and stationery	73.4	129.8	122.2	96.7	48.5	28.3	12.6	3.3	الصحف والكتب والأدوات المكتبية
Package holidays	27.1	32.1	26.2	19.1	27.6	30.5	42.3	12.8	الرحلات السياحية المنظمة
Used Durables for culture and recreation	0.1	0.0	0.2	0.1	0.1	0.1	0.1	0.1	السلع المعمرة لمعدات الثقافة والترفيه المستعملة

جدول ١-١٥ : متوسط الإنفاق السنوي للأسرة (بالجنيه) طبقا لمجموعات الإنفاق الرئيسية والفرعية ، وفقا لحجم الأسرة - ريف الجمهورية

Table 1-15 : Average of Annual Household Expenditure (in L.E.) by Main and Sub-Groups of Expenditure, According to Household Size - Rural Egypt

Main and Sub-Groups of Expenditure	Household Size								مجموعات الإنفاق الرئيسية والفرعية
	الإجمالي Total	٨ أفراد فأكثر 8 Persons or more	٦ - ٧ أفراد 6-7 Persons	٥ أفراد 5 Persons	٤ أفراد 4 Persons	٣ أفراد 3 Persons	فردان 2 Persons	فرد واحد 1 Person	
Education	174.3	317.6	304.0	247.2	105.5	42.8	10.6	0.5	التعليم
Restaurants and Hotels	254.8	402.9	323.3	271.0	230.3	188.9	149.6	116.6	المطاعم والفنادق
Ready meals	249.4	388.5	313.9	266.0	227.8	187.2	[illegible]	113.0	الوجبات الجاهزة
Assistance services	5.5	14.4	9.4	5.1	2.5	1.7	1.1	3.5	خدمات الإقامة
Miscellaneous goods and services	266.5	410.2	337.6	287.1	241.4	207.9	171.9	70.0	السلع والخدمات المتنوعة
Personal care	184.6	278.9	232.2	203.8	172.1	146.4	108.2	44.0	العناية الشخصية
Personal Effects N.E.C.	45.1	65.2	60.8	51.5	39.7	32.6	25.0	10.2	الأمتعة الشخصية الغير مصنفة في مكان آخر
Other services (not elsewhere)	36.8	66.2	44.6	31.8	[illegible]	28.7	38.8	15.7	الخدمات الأخرى الغير مصنفة تحت بند آخر
Total actual consumption *	9064.3	12834.3	10946.0	9851.7	8536.8	7333.1	6100.8	3911.2	إجمالي الاستهلاك الفعلي *
Total in-kind transfer (Received)	110.9	86.8	92.1	106.3	114.7	110.3	139.6	192.9	إجمالي التحويلات العينية (المستلمة)
Total consumption expenditure	8953.3	12747.5	10853.9	9748.4	8422.1	7222.8	5961.2	3718.3	إجمالي الإنفاق الاستهلاكي
Non consumption expenditure	207.8	354.2	252.2	190.7	177.3	158.4	200.5	89.9	المدفوعات التحويلية (الإنفاق غير استهلاكي)
Total household expenditure	9161.1	13101.7	11106.1	9939.1	8599.4	7381.2	6161.8	3808.1	إجمالي الإنفاق العائلي
No. of H.H.	25100	2149	5912	4957	4681	3444	2601	1356	عدد الأسر
No. of H.H. Members	117253	19180	37673	24783	18726	10333	5202	1356	عدد الأفراد

* الإستهلاك الفعلي يتضمن الإنفاق الإستهلاكي + إجمالي التحويلات العينية

* Total actual consumption includes total consumption expenditure and total in kind transfers.

جدول ١-١٦ : متوسط الإنفاق السنوي للأسرة (بالجنيه) طبقا لمجموعات الإنفاق الرئيسية والفرعية ، وفقا لفئات السن لرب الأسرة - جملة الجمهورية

Table 1-16 : Average of Annual Household Expenditure (in L.E.) by Main and Sub-Groups of Expenditure, According to Age Groups of H.H. Head - Total Egypt

Main and Sub-Groups of Expenditure	Age Groups of H.H. Head												فئات السن لرب الأسرة	مجموعات الإنفاق الرئيسية والفرعية
	الإجمالي Total	٦٥+ 65+	٦٠- 60-	٥٥- 55-	٥٠- 50-	٤٥- 45-	٤٠- 40-	٣٥- 35-	٣٠- 30-	٢٥- 25-	٢٠- 20-	أقل من ٢٠ سنة Less than 20		
Food and Non-Alcoholic Beverages	4996.8	4124.3	4647.9	5644.8	5709.1	5820.4	5527.3	5095.2	4601.2	3926.3	3427.1	3019.0		المأكولات والمشروبات
Bread and cereals	809.8	807.9	794.3	871.4	926.3	951.3	938.8	858.5	744.3	624.3	548.2	471.1		الخبز والحبوب
Meat	1399.1	1199.8	1442.2	1607.1	1638.1	1685.1	1627.4	1384.1	1204.7	1063.4	921.8	832.3		اللحوم
Fish and seafood	313.8	262.8	316.1	371.7	388.3	391.0	391.4	312.6	291.6	221.7	182.8	163.0		الأسماك
Milk, dairy and eggs	623.1	535.1	622.8	693.8	695.3	722.1	676.5	641.2	569.5	495.2	412.1	358.3		الألبان والجبن والبيض
Oils and fats	406.3	336.9	393.4	433.1	443.1	454.9	440.1	418.9	384.0	353.7	324.0	274.4		الزيوت والدهون
Fruit	347.1	292.6	354.0	392.8	397.5	406.5	374.5	348.5	311.5	272.3	236.1	206.1		الفاكهة
Vegetables	613.6	513.0	601.4	697.7	697.6	696.6	678.0	623.3	561.9	500.3	441.3	387.3		الخضر
Sugar, jam, honey, Chocolate and Confectionery	244.9	180.9	215.4	241.9	255.5	276.5	280.4	269.1	246.1	218.9	193.6	181.7		السكر والأغذية السكرية
Other food products	82.4	66.5	82.7	89.7	93.1	93.9	90.4	84.6	75.9	67.0	58.7	56.1		منتجات الأغذية الغير مصنفة تحت بند آخر
Non-alcoholic beverages	157.1	135.3	163.6	175.7	179.4	180.9	169.9	154.4	142.0	125.8	108.4	98.5		المشروبات الغير كحولية
Alcoholic Beverages, Tobacco and Narcotics	339.3	229.4	310.4	380.5	397.5	385.1	349.2	323.2	301.2	289.3	258.0	147.6		المشروبات الكحولية والدخان والمخدرات
Clothing and Footwear	909.3	612.0	838.6	1033.9	1139.8	1159.3	1066.4	939.3	776.0	619.3	536.8	491.6		الملابس والأحذية والأقمشة الغير
Clothing Materials	64.5	67.4	78.0	78.4	80.8	71.6	69.4	64.4	50.0	44.3	48.3	39.9		الأقمشة
Garments	586.6	354.3	511.3	649.8	726.2	759.0	703.7	630.9	516.9	404.6	334.4	309.8		الملابس الجاهزة
Other articles of clothing and clothing accessories	29.8	24.2	31.7	35.2	36.7	36.2	32.8	27.8	24.5	21.8	20.9	19.0		الملابس الأخرى ومستلزماتها
Cleaning, repair and hire of clothing	47.9	45.5	54.3	61.3	65.6	58.3	49.1	40.3	35.6	29.8	33.1	26.3		التنظيف والإصلاح واستئجار الملابس
Footwear	179.7	120.0	164.9	208.3	229.7	233.0	212.6	184.9	148.7	117.8	99.3	97.8		أحذية القدم
Used Ready made Clothes	0.8	0.5	0.7	0.8	1.1	1.0	0.8	1.0	0.6	0.9	0.8	0.0		الملابس الجاهزة والمستعملة
Housing, Water, Electricity, Gas & other Fuels	1793.7	1555.7	1794.1	1862.9	2001.7	1977.8	1873.2	1814.0	1706.9	1603.4	1498.1	1376.8		المسكن ومستلزماته
Actual rentals for housing	170.8	73.2	91.7	136.8	183.4	183.0	196.8	221.4	223.6	208.9	118.8	156.1		الإيجارات الفعلية
Imputed rentals For housing	1122.1	1027.6	1137.6	1192.0	1255.5	1222.3	1148.9	1104.3	1050.0	1006.3	1011.2	1079.7		الإيجارات الحكمية
Maintenance and repair of the dwelling	71.5	66.7	87.9	87.2	96.6	88.6	78.2	62.5	47.8	42.6	49.2	38.0		صيانة وإصلاح المسكن
Water supply and miscellaneous services relating to the dwelling	124.9	113.6	130.8	136.9	143.6	141.4	128.2	124.6	113.0	102.5	93.4	86.4		المياه والخدمات المتنوعة المتعلقة بالمسكن
Electricity, gas and other fuels	304.9	274.6	316.5	340.1	362.6	344.1	321.4	301.2	272.5	243.2	226.2	218.7		الكهرباء والغاز وأنواع الوقود الأخرى

جدول ١-١٦ : متوسط الإنفاق السنوي للأسرة (بالجنيه) طبقا لمجموعات الإنفاق الرئيسية والفرعية ، وفقا لفئات السن لرب الأسرة - جملة الجمهورية

Table 1-16 : Average of Annual Household Expenditure (in L.E.) by Main and Sub-Groups of Expenditure, According to Age Groups of H.H. Head - Total Egypt

Main and Sub-Groups of Expenditure	Age Groups of H.H. Head												مجموعات الإنفاق الرئيسية والفرعية
	الإجمالي Total	65+	60-	55-	50-	45-	40-	35-	30-	25-	20-	أقل من ٢٠ سنة Less than 20	
Furnishings, H.H. equipment and routine maintenance of the house	484.1	407.4	479.5	528.6	578.2	532.5	497.6	462.1	433.5	454.7	445.1	318.5	الأثاث والتجهيزات والمعدات المنزلية وأعمال الصيانة الروتينية
Furniture, furnishing, carpets and other floor coverings	40.1	19.1	37.2	33.3	52.5	30.2	35.3	26.3	46.0	52.4	51.3	35.7	الأثاث والتجهيزات والسجاد والأغطية الأرضية الأخرى
H.H. textiles	65.4	50.1	64.1	73.0	76.0	73.5	70.6	62.9	54.9	59.7	64.4	57.1	المفروشات المنزلية
H.H. appliances	39.7	27.9	33.2	42.1	46.3	41.4	36.0	37.2	36.5	46.8	58.2	30.9	الأجهزة المنزلية
Glassware, tableware and household utensils	34.4	25.1	32.4	40.0	39.9	39.3	37.9	33.2	29.1	32.4	34.2	24.3	الأدوات الزجاجية وأدوات المائدة والأدوات المنزلية
Tools and Equipment for House and Garden	15.2	12.5	16.5	17.0	17.4	17.3	16.6	16.0	13.9	12.6	11.9	9.7	أدوات ومعدات المنازل والحدائق
Goods and services for routine household maintenance	298.0	272.5	305.9	322.7	340.8	330.4	300.0	286.4	252.2	217.5	184.1	160.9	السلع والخدمات المستخدمة في أعمال النظافة والصيانة الاعتيادية
Used Furniture and Household Equipment	1.0	0.2	1.2	0.6	1.2	1.3	1.0	1.0	0.9	1.3	1.1	0.0	الأثاث والتجهيزات والمعدات المنزلية المستعملة
Health	453.2	671.5	622.1	595.4	524.1	404.6	392.9	367.3	349.2	295.1	249.0	246.2	الخدمات والرعاية الصحية
Medical products, appliances and equipment	233.4	412.5	369.6	334.2	276.9	237.8	183.6	165.5	151.0	131.8	113.7	108.0	المنتجات والأجهزة والمعدات الطبية
Out-patient services	170.2	200.8	187.8	218.2	211.1	190.8	168.6	146.4	139.8	115.7	91.6	98.6	خدمات مرضى العيادات الخارجية
Hospital services	49.5	59.0	64.8	52.9	46.1	36.0	41.7	49.4	58.4	47.6	42.7	71.7	خدمات المستشفيات
Transport	464.8	290.7	493.4	513.4	666.6	659.8	520.7	415.8	324.3	264.6	239.4	166.0	الانتقالات والنقل
Petroleum oil vehicles	22.4	1.4	35.4	14.5	13.3	23.0	31.9	16.7	21.3	25.4	29.5	0.6	شراء العربات
Operation of personal transport equipment	143.2	103.4	162.4	216.5	221.8	219.2	154.5	130.0	84.5	36.8	38.5	15.8	تشغيل معدات النقل الشخصي
Transport services	299.1	185.9	275.6	382.4	431.4	417.6	334.4	267.1	218.5	202.4	174.3	149.6	خدمات النقل
Communications	284.4	213.1	309.6	371.6	381.5	344.3	277.0	229.4	190.6	135.3	110.2	123.0	الاتصالات
Recreation and Culture	292.9	234.1	359.8	402.9	457.7	434.3	339.7	231.9	147.2	107.1	108.0	130.1	الثقافة والترفيه
Audio-visual, photographic and information processing equipment	32.5	15.4	34.3	44.9	42.9	39.7	36.6	26.6	26.6	27.1	22.0	42.5	معدات الصوت والصورة ومعدات التحرير والجهاز المعلوماتي
Other Major Durables for recreation and culture	0.8	0.5	0.9	0.6	2.0	0.6	1.1	0.8	0.4	0.5	0.3	1.1	السلع المعمرة الرئيسية الأخرى المعدة للثقافة والترفيه
Other recreational items and equipment, gardens and pets	10.3	7.0	9.7	10.6	12.8	13.2	12.9	11.3	8.7	7.2	7.8	1.7	الأصناف والمعدات الترفيهية الأخرى والحدائق والحيوانات الأليفة
Recreational and Cultural services	37.6	20.9	32.7	43.4	46.0	44.5	39.7	23.8	24.6	19.0	17.2	23.7	الخدمات الثقافية والترفيهية
Newspapers, books and stationery	111.7	91.6	103.6	146.7	168.3	169.5	149.0	97.2	46.0	25.2	29.8	31.4	الصحف والكتب والأدوات الكتابية
Package holidays	103.7	134.3	181.3	156.1	155.3	130.9	100.3	62.1	38.4	27.4	30.7	9.8	الرحلات السياحية المنظمة
Used Durables for culture and recreation	0.2	0.2	0.4	0.4	0.3	0.1	0.2	0.2	0.5	0.0	0.2	0.0	السلع المعمرة المعدة للثقافة والترفيه المستعملة

جدول ١-١٦ : متوسط الإنفاق السنوي للأسرة (بالجنيه) طبقا لمجموعات الإنفاق الرئيسية والفرعية ، وفقا لفئات السن لرب الأسرة - جملة الجمهورية

Table 1-16 : Average of Annual Household Expenditure (in L.E.) by Main and Sub-Groups of Expenditure, According to Age Groups of H.H. Head - Total Egypt

Main and Sub-Groups of Expenditure	Age Groups of H.H. Head												فئات السن لرب الأسرة	مجموعات الإنفاق الرئيسية والفرعية
	الإجمالي Total	٦٥+ 65+	٦٠- 60-	٥٥- 55-	٥٠- 50-	٤٥- 45-	٤٠- 40-	٣٥- 35-	٣٠- 30-	٢٥- 25-	٢٠- 20-	أقل من ٢٠ سنة Less than 20		
Education	358.9	112.6	209.5	421.7	536.3	585.9	578.7	334.8	133.3	38.9	69.7	183.7		التعليم
Restaurants and Hotels	376.2	269.7	347.9	454.2	503.0	467.0	395.5	357.6	317.1	284.4	284.1	286.2		المطاعم والفنادق
Readymeals	369.1	264.6	340.8	440.9	492.2	456.2	389.4	356.0	315.5	283.2	282.9	280.0		الوجبات الجاهزة
Restaurant services	7.1	5.1	7.2	13.3	20.4	10.9	6.1	1.7	1.6	1.2	1.3	6.1		خدمات الإقامة
Miscellaneous goods and services	395.4	285.7	388.4	490.3	538.8	496.6	432.1	371.1	308.4	277.9	267.2	216.5		السلع والخدمات المتنوعة
Personal care	276.9	211.2	280.9	345.0	364.9	352.9	303.4	267.5	222.7	193.6	181.0	142.9		العناية الشخصية
Personal Effects N.E.C.	63.6	36.3	55.5	68.1	82.2	75.6	60.8	66.9	52.3	39.4	45.3	37.1		الأشياء الشخصية غير مصنفة في مكان آخر
Other services (not classified)	53.0	38.2	52.0	77.2	85.4	68.0	47.8	36.7	33.4	44.9	57.0	36.4		الخدمات الأخرى الغير مصنفة تحت بند آخر
Total actual consumption *	11119.6	9006.4	11071.2	12700.1	13544.3	13427.1	12253.3	10937.7	9488.7	8319.3	7510.2	6905.3		إجمالي الاستهلاك الفعلي *
Total In-Kind transfer(Received)	141.5	140.9	121.2	110.0	103.7	110.1	122.1	129.7	156.2	230.3	294.9	347.9		إجمالي التحويلات العينية (المستلمة)
Total consumption expenditure	10978.1	8865.5	10950.0	12590.1	13440.6	13317.0	12131.2	10808.0	9332.5	8089.0	7215.2	6557.4		إجمالي الانفاق الاستهلاكي
Non consumption expenditure	256.6	228.1	347.6	357.5	423.3	309.9	224.1	182.2	158.0	153.9	224.6	74.2		المدفوعات التحويلية (الانفاق غير استهلاكي)
Total household expenditure	11234.7	9093.6	11297.6	12947.6	13863.9	13626.9	12355.3	10990.1	9490.5	8242.9	7439.8	6631.6		إجمالي الانفاق العائلي
No. of H.H.	47095	4382	3633	3794	5283	5439	6532	6193	5615	4358	1690	176		عدد الأسر
No. of H.H. Members	207029	13370	13566	16877	26157	28455	34287	30138	23584	15143	5030	424		عدد الأفراد

* الاستهلاك الفعلي يتضمن الإنفاق الاستهلاكي + إجمالي التحويلات العينية

*** Total actual consumption includes total consumption expenditure and total in kind transfers.**

جدول ١-١٧ : متوسط الإنفاق السنوي للأسرة (بالجنيه) طبقا لمجموعات الإنفاق الرئيسية والفرعية ، وفقا لفئات السن لرب الأسرة - حضر الجمهورية

Table 1-17 : Average of Annual Household Expenditure (in L.E.) by Main and Sub-Groups of Expenditure, According to Age Groups of H.H. Head - Urban Egypt

Main and Sub-Groups of Expenditure	Age Groups of H.H. Head												مجموعات الإنفاق الرئيسية والفرعية
	الإجمالي Total	65+	60-	55-	50-	45-	40-	35-	30-	25-	20-	أقل من ٢٠ سنة Less than 20	
Food and Non-Alcoholic Beverages	5498.3	4613.2	5423.4	5095.2	5207.0	5203.1	5147.0	5484.9	4869.3	4249.3	3748.1	3505.0	المطعم والمشروب
Cereals and cereals	756.0	571.9	693.5	705.3	663.0	686.1	639.7	798.3	676.4	592.7	504.4	481.5	الحبوب والغلال
Meat	1566.7	1367.0	1608.0	1609.6	1613.0	1606.0	1606.2	1600.8	1315.2	1189.5	1013.7	1029.2	اللحوم
Fish and seafood	383.2	318.9	379.7	482.2	463.0	450.4	419.9	383.8	306.4	286.1	225.7	218.4	الأسماك
Milk, cheese and egg	793.0	687.6	775.0	863.7	854.5	895.8	849.2	807.0	735.6	637.0	549.6	513.9	الألبان والجبن والبيض
Oils and fats	414.2	347.4	398.2	449.4	447.8	456.9	447.3	433.8	367.7	350.1	314.2	284.9	الزيوت والدهون
Fruit	421.4	309.4	432.2	471.6	473.4	455.3	443.0	411.7	372.0	335.0	289.3	249.1	الفاكهة
Vegetables	608.1	517.9	601.2	639.3	687.6	686.7	687.4	635.4	540.6	482.6	440.9	371.6	الخضار
Sugar, Jam, honey, Chocolate and Confectionery	264.5	198.0	232.7	263.7	277.0	301.6	300.9	290.9	264.3	224.8	201.2	211.3	السكر والأغذية السكرية
Other food products	97.3	81.0	97.9	105.0	108.7	108.9	104.7	98.1	89.0	76.0	66.8	75.5	منتجات الأغذية الغير مصنفة تحت بند آخر
Non-Alcoholic Beverages	196.9	167.0	208.1	218.3	219.3	223.1	207.6	188.1	177.9	154.3	140.4	129.3	المشروبات الغير كحولية
Alcoholic Beverages, Tobacco and Narcotics	377.1	253.6	393.5	417.4	439.1	412.4	404.0	378.7	343.3	367.3	343.3	309.0	المشروبات الكحولية والدخان والمخدرات
Clothing and Footwear	1103.3	737.1	1014.7	1254.7	1269.2	1358.0	1263.0	1097.5	945.3	731.7	695.0	746.5	الملابس والأحذية وأغطية القدم
Clothing Materials	39.6	41.0	45.1	46.8	44.7	39.3	37.3	28.3	26.5	22.8	27.2	18.1	الأقمشة
Garments	761.9	473.2	674.6	843.9	936.2	941.7	880.0	781.9	679.5	514.1	419.2	519.9	الملابس الجاهزة
Other articles of clothing and clothing accessories	31.1	24.3	33.9	37.4	38.3	37.1	32.9	25.1	23.3	21.9	21.1	17.0	الملابس الأخرى وإكسسواراتها
Cleaning, repair and hire of clothing	52.1	53.8	59.0	70.1	71.8	64.1	50.8	41.8	37.1	32.7	42.1	29.2	التنظيف والإصلاح وإستئجار الملابس
Footwear	219.6	145.1	201.2	255.9	277.1	274.9	251.8	216.6	180.3	141.3	133.8	164.3	أحذية القدم
Used Ready made Clothes	0.9	0.6	0.9	0.7	1.1	1.2	0.9	1.2	0.8	1.2	1.7	0.0	الملابس الجاهزة والمستعملة
Housing, Water, Electricity, Gas & Other Fuels	2026.6	1677.2	1898.1	2038.1	2252.6	2193.6	2069.0	2058.8	2004.4	1881.7	1884.6	2258.2	المسكن والمرافق
Actual rentals for housing	322.3	135.5	163.0	217.4	280.3	328.3	378.9	411.1	460.1	463.5	294.8	511.6	الإيجارات الفعلية
Imputed rentals For housing	1102.1	977.2	1106.2	1105.6	1263.3	1198.5	1100.7	1079.7	1036.4	970.1	1097.7	1308.8	الإيجارات المحتسبة
Maintenance and repair of the dwelling	97.9	102.0	107.1	122.8	126.7	109.7	96.9	93.7	62.6	58.2	112.8	82.5	صيانة وإصلاح المسكن
Water supply and miscellaneous services relating to the dwelling	155.5	143.5	162.5	158.7	177.5	169.9	156.7	160.6	142.0	123.8	123.4	138.5	المياه والخدمات المتنوعة المتعلقة بالمسكن
Electricity, gas and other fuels	348.8	319.0	360.3	394.0	404.9	380.1	358.9	333.8	303.4	264.4	255.4	261.9	الكهرباء والغاز وأنواع الوقود الأخرى

جدول ١-١٧ : متوسط الإنفاق السنوي للأسرة (بالجنيه) طبقا لمجموعات الإنفاق الرئيسية والفرعية ، وفقا لفئات السن لرب الأسرة - حضر الجمهورية

Table 1-17 : Average of Annual Household Expenditure (In L.E.) by Main and Sub-Groups of Expenditure, According to Age Groups of H.H. Head - Urban Egypt

Main and Sub-Groups of Expenditure	Age Groups of H.H. Head												فئات السن لرب الأسرة	مجموعات الإنفاق الرئيسية والفرعية
	الإجمالي Total	٦٥+ 65+	٦٠- 60-	٥٥- 55-	٥٠- 50-	٤٥- 45-	٤٠- 40-	٣٥- 35-	٣٠- 30-	٢٥- 25-	٢٠- 20-	أقل من ٢٠ سنة Less than 20		
Furnishings, H.H. equipment and regular maintenance of the house	621.4	525.1	610.5	548.7	723.6	640.9	616.7	570.6	581.5	646.3	750.0	507.3		الأثاث والتجهيزات والمعدات المنزلية والأعمال الصيانة الاعتيادية
Furniture, furnishing, carpets and other floor coverings	59.7	24.0	32.0	33.2	73.3	51.2	53.6	36.0	63.6	154.1	208.1	100.1		الأثاث والتجهيزات والسجاد والأغطية الأرضيات الأخرى
H.H. textiles	68.6	49.2	67.2	73.9	79.0	72.2	72.1	62.8	62.1	70.7	96.5	66.0		المفروشات المنزلية
H.H. appliances	52.8	36.7	42.3	51.3	59.8	50.3	44.2	49.5	49.1	81.5	126.2	79.5		الأجهزة المنزلية
Glassware, tableware and household utensils	36.7	25.7	35.1	43.0	40.8	38.1	40.0	33.1	31.4	37.6	55.2	35.0		الأدوات الزجاجية وأدوات المائدة والأدوات المنزلية
Tools and Equipment for House and Garden	14.2	11.8	15.1	16.3	15.9	16.7	14.6	13.7	12.7	12.1	12.1	10.6		أدوات ومعدات المنازل والحدائق
Goods and services for routine household maintenance	388.2	377.3	416.8	429.9	453.3	425.3	390.9	374.1	340.5	288.9	248.2	216.2		السلع والخدمات المستخدمة في أعمال النظافة والصيانة الاعتيادية
Used Furniture and Household Equipment	1.3	0.4	2.1	1.0	1.4	1.1	1.1	1.0	1.8	1.4	1.7	0.0		الأثاث والتجهيزات والمعدات المنزلية المستخدمة
Health	611.6	965.2	858.0	773.1	702.2	574.7	488.1	461.4	457.1	372.6	334.4	337.2		الخدمات والرعاية الصحية
Medical products, appliances and equipment	310.6	582.5	501.5	413.9	356.1	292.1	217.8	200.9	183.9	156.8	138.6	104.1		المنتجات والأجهزة والمعدات الطبية
Out- patient services	232.8	295.8	263.9	296.1	284.6	241.6	219.2	189.3	186.5	141.7	121.9	89.8		خدمات مرضى العيادات الخارجية
Hospitals services	68.2	86.9	92.6	63.1	61.4	41.1	51.4	71.2	86.7	74.0	73.8	143.3		خدمات المستشفيات
Transport	692.4	431.1	743.8	874.9	917.7	909.0	729.4	614.6	520.2	401.6	359.6	283.1		الانتقالات والنقل
Purchase of vehicles	38.8	1.3	104.6	24.4	21.3	34.0	45.6	38.3	51.2	51.2	0.0	0.0		شراء العربات
Operation of personal transport equipment	289.1	189.1	295.1	376.0	395.3	363.7	273.4	238.7	184.1	78.9	98.9	48.0		تشغيل معدات النقل الشخصي
Transport services	364.5	240.7	344.2	474.5	537.1	511.3	410.5	337.6	284.9	271.4	260.7	235.1		خدمات النقل
Communications	437.5	345.5	486.2	578.4	605.3	530.2	444.6	366.7	329.2	239.6	227.8	279.8		الاتصالات
Recreation and Culture	470.1	355.9	531.4	617.2	599.7	647.6	520.1	358.6	251.8	184.6	243.0	321.9		الثقافة والترفيه
Radio-visual, photographic and information processing equipment	48.3	20.3	51.2	62.7	61.8	57.1	54.8	38.2	45.3	41.3	46.4	88.3		معدات الصوت والصورة ومعدات التصوير وتجهيز المعلومات
Other Major Durables for recreation and culture	1.1	0.6	1.1	0.7	3.3	0.6	1.0	1.2	0.4	0.9	0.3	0.0		السلع المعمرة الرئيسية الأخرى المعدة للثقافة والترفيه
Other recreational items and equipment, gardens and pets	10.1	4.4	6.1	10.8	13.9	11.0	13.3	11.2	11.0	7.3	5.3	1.7		الأصناف والمعدات الترفيهية الأخرى والحدائق والحيوانات الأليفة
Recreational and Cultural services	63.6	38.8	57.5	76.1	82.4	78.3	76.3	62.5	50.4	35.8	44.6	73.8		الخدمات الثقافية والترفيهية
Newspapers, books and stationery	155.4	80.6	146.7	196.3	251.8	255.0	189.2	128.1	63.6	38.1	69.3	132.7		الصحف والكتب والأدوات الكتابية
Package holidays	191.2	211.2	268.3	270.2	256.3	245.5	185.1	132.3	80.3	58.3	77.1	27.4		الرحلات السياحية المنظمة
Used Durables for culture and recreation	0.3	0.3	0.6	0.7	0.2	0.1	0.3	0.0	0.9	0.0	0.0	0.0		السلع المعمرة المعدة للثقافة والترفيه المستعملة

جدول ١-١٧ : متوسط الإنفاق السنوي للأسرة (بالجنيه) طبقا لمجموعات الإنفاق الرئيسية والفرعية ، وفقا لفئات السن لرب الأسرة - حضر الجمهورية

Table 1-17 : Average of Annual Household Expenditure (in L.E.) by Main and Sub-Groups of Expenditure, According to Age Groups of H.H. Head - Urban Egypt

Main and Sub-Groups of Expenditure	Age Groups of H.H. Head												فئات السن لرب الأسرة	مجموعات الإنفاق الرئيسية والفرعية
	الإجمالي Total	٦٥+ 65+	٦٠- 60-	٥٥- 55-	٥٠- 50-	٤٥- 45-	٤٠- 40-	٣٥- 35-	٣٠- 30-	٢٥- 25-	٢٠- 20-	أقل من ٢٠ سنة Less than 20		
Education	569.6	161.5	299.3	530.4	993.9	1031.4	879.2	496.7	314.8	57.1	249.2	479.8		التعليم
Restaurant and Hotels	514.8	361.6	452.9	615.6	681.3	608.4	514.3	471.8	443.8	410.3	526.7	570.8		المطاعم والفنادق
Ready meals	505.7	355.3	446.7	599.9	651.8	599.9	[illegible]	469.5	440.0	408.1	524.2	570.8		الوجبات الجاهزة
Residence services	9.0	6.3	7.2	15.6	29.7	8.5	5.1	2.1	3.8	2.1	2.5	0.0		خدمات الإقامة
Washing, cleaning and repairs	542.6	382.8	523.1	698.1	735.9	643.5	572.7	492.6	436.1	391.8	409.8	363.3		الغسيل والخدمات المشابهة
Personal care	395.4	299.9	379.1	467.9	496.2	463.5	405.8	361.6	319.0	276.7	247.5	248.5		العناية الشخصية
Personal effects N.E.C.	84.7	46.8	74.7	90.3	115.8	98.3	[illegible]	84.8	73.7	56.4	64.5	72.8		الأمتعة الشخصية الغير مصنفة في مكان آخر
Other services (Not classified)	71.5	46.9	69.4	107.9	114.1	84.7	81.7	46.2	46.2	58.7	97.8	42.1		الخدمات الأخرى الغير مصنفة تحت بند آخر
Total actual consumption *	15465.2	10811.5	13176.8	15209.9	16353.5	15862.9	14488.0	12813.7	11393.4	9926.7	9771.4	9871.9		إجمالي الاستهلاك الفعلي *
Total in kind transfers (Receipts)	176.4	158.2	145.1	139.1	137.5	137.4	153.2	151.7	210.2	337.6	491.2	479.3		إجمالي التحويلات العينية (المتلقاة)
Total consumption expenditure	13288.8	10653.3	13031.6	15070.7	16216.0	15725.4	14314.8	12701.0	11183.3	9588.2	9280.2	9394.7		إجمالي الإنفاق الاستهلاكي
Non consumption expenditure	312.2	277.5	446.7	425.9	521.5	332.7	242.7	196.7	188.8	181.1	371.1	56.5		المدفوعات التحويلية (النفقات غير استهلاكية)
Total household expenditure	13601.0	10930.8	13478.2	15496.6	16737.6	16058.1	14557.5	12897.7	11372.1	9769.2	9651.3	9451.2		إجمالي الإنفاق العائلي
No. of H.H.	21995	2221	1906	1980	2682	2779	3054	2853	2273	1666	527	52		عدد الأسر
No. of H.H. Members	89776	8297	6605	8297	12265	13333	14613	12770	8745	5291	1442	118		عدد الأفراد

* الاستهلاك الفعلي يتضمن الإنفاق الاستهلاكي + عناصر التحويلات العينية

* Total actual consumption includes total consumption expenditure and total in kind transfers.

جدول ١-١٨ : متوسط الإنفاق السنوي للأسرة (بالجنيه) طبقا لمجموعات الإنفاق الرئيسية والفرعية ، وفقا لفئات السن لرب الأسرة - ريف الجمهورية

Table 1-18 : Average of Annual Household Expenditure (in L.E.) by Main and Sub-Groups of Expenditure, According to Age Groups of H.H. Head - Rural Egypt

Main and Sub-Groups of Expenditure	Age Groups of H.H. Head											
	الإجمالي Total	٦٥+ 65+	٦٠- 60-	٥٥- 55-	٥٠- 50-	٤٥- 45-	٤٠- 40-	٣٥- 35-	٣٠- 30-	٢٥- 25-	٢٠- 20-	أقل من ٢٠ سنة Less than 20
مجموعات الإنفاق الرئيسية والفرعية	فئات السن لرب الأسرة											
Food and Non-Alcoholic Beverages	4557.5	3621.6	4423.1	4943.9	5195.6	5316.0	5158.6	4762.3	4252.9	3747.3	3261.8	2817.0
Bread and cereals	856.9	644.9	819.2	943.5	991.8	1019.2	1006.3	912.6	790.6	662.4	568.0	479.3
Meat	1282.1	1027.5	1269.3	1365.8	1401.7	1497.6	1414.3	1284.3	1129.4	997.9	810.2	760.5
Fish and seafood	252.9	184.4	246.0	283.7	307.2	309.6	292.0	268.8	230.2	194.8	163.5	126.8
Milk, cheese and eggs	474.2	378.2	454.9	508.4	531.0	540.7	524.9	499.5	456.5	407.5	349.9	283.7
Oils and fats	399.4	330.1	388.2	418.3	438.5	452.7	433.8	414.7	381.4	350.9	328.4	282.4
Fruit	291.0	224.0	287.7	306.5	319.2	322.6	312.4	294.5	270.1	239.6	212.0	188.3
Vegetables	618.4	507.9	605.9	676.9	707.9	711.1	696.1	638.6	576.2	511.0	441.8	393.9
Sugar, Jam, honey, Chocolate and Confectionery	227.2	188.3	198.6	218.1	233.4	248.2	262.4	250.5	233.7	210.5	190.2	169.4
Other food products	69.4	55.6	65.8	73.0	76.9	77.6	77.6	73.1	68.9	60.1	54.2	48.1
Non-Alcoholic Beverages	123.0	102.7	117.7	132.6	138.4	136.8	136.6	125.8	117.6	107.8	92.9	85.8
Alcoholic Beverages, Tobacco and Narcotics	287.4	204.6	285.0	340.2	354.7	335.6	301.0	275.7	272.6	260.3	216.5	122.3
Clothing and Foot wear	729.4	483.3	644.0	792.6	903.3	951.6	897.6	804.2	660.9	549.6	465.2	384.9
Clothing Maternity	89.0	94.5	110.2	112.9	117.8	105.7	97.8	76.6	66.7	57.7	57.1	49.0
Garments	423.1	230.0	331.1	438.1	509.7	568.2	540.1	502.3	407.6	336.8	273.4	222.3
Other articles of clothing and clothing accessories	28.6	24.0	29.2	32.7	38.1	35.2	32.7	27.6	24.0	22.0	20.8	19.8
Cleaning, repair and hire of clothing	43.3	40.1	49.0	51.8	59.1	52.2	47.9	39.1	34.6	29.3	29.1	23.6
Footwear	144.7	94.3	123.9	156.3	180.7	189.8	178.5	167.7	127.2	103.2	93.7	70.1
Used Ready made Clothes	0.7	0.5	0.6	1.0	1.0	0.9	0.7	0.6	0.7	0.7	0.4	0.0
Housing, Water, Electricity, Gas & other Fuels	1569.7	1430.8	1616.2	1671.6	1742.9	1751.6	1683.7	1604.9	1504.5	1431.2	1323.7	1289.6
Actual rentals for housing	27.8	9.1	14.1	16.0	22.6	31.1	39.6	59.3	62.8	50.0	38.8	8.4
Imputed rentals For housing	1139.7	1079.4	1172.1	1223.6	1247.4	1200.3	1196.7	1125.2	1059.2	1026.7	972.1	985.4
Maintenance and repair of the dwelling	48.3	30.8	56.8	46.6	65.6	62.8	61.8	44.4	37.7	32.9	20.5	29.1
Water supply and miscellaneous services relating to the dwelling	98.1	82.9	95.1	102.1	108.6	111.6	103.1	102.3	93.3	89.5	79.6	66.0
Electricity, gas and other fuels	266.2	229.0	268.0	281.3	298.7	296.1	281.5	273.6	251.5	230.1	212.5	200.7

جدول ١-١٥ : متوسط الإنفاق السنوي للأسرة (بالجنيه) طبقا لمجموعات الإنفاق الرئيسية والفرعية - وفقا لفئات السن لرب الأسرة - ريف الجمهورية

Table 1-15 : Average of Annual Household Expenditure (in L.E.) by Main and Sub-Groups of Expenditure, According to Age Groups of H.H. Head - Rural Egypt

Main and Sub-Groups of Expenditure	Age Groups of H.H. Head												مجموعات الإنفاق الرئيسية والفرعية
	الإجمالي Total	٦٥+ 65+	٥٠- 50-	٥٥- 55-	٤٥- 45-	٤٠- 40-	٣٥- 35-	٣٠- 30-	٢٥- 25-	٢٠- 20-	أقل من ٢٠ سنة Less than 20		
Furnishings, HH equipment and routine maintenance of the house	704.6	288.4	334.9	387.5	428.2	419.3	393.0	369.3	332.8	326.9	307.1	240.1	الأثاث والتجهيزات والمعدات المنزلية والعمل الصيانة العادية
Furniture, furnishing, carpets and other floor coverings	34.3	14.0	21.8	33.2	31.1	21.7	19.0	17.8	20.3	38.0	38.3	8.9	الأثاث والتجهيزات والسجاد والأغطية الأرضيات الأخرى
HH textiles	62.5	51.1	60.7	71.3	77.1	73.3	69.6	63.0	60.0	52.8	48.9	53.4	المنسوجات المنزلية
HH appliances	29.2	19.9	23.3	30.9	38.4	32.1	31.9	29.5	27.9	29.3	27.4	10.7	الأجهزة المنزلية
Glassware, tableware and household accessories	32.4	24.4	29.5	36.7	39.0	38.5	36.1	33.3	27.5	29.1	24.7	13.6	الأواني الزجاجية والأواني المائدة والأدوات المنزلية
Tools and Equipment for House and Garden	16.1	13.1	15.9	17.7	19.2	19.0	18.4	16.0	14.6	12.6	11.8	9.4	أدوات ومعدات للمنزل والحدائق
Goods and services for regular Household maintenance	230.3	164.9	182.3	209.9	224.7	231.2	229.2	211.6	192.1	173.3	165.1	127.9	السلع والخدمات المستخدمة في أعمال الصيانة العادية للمنزل
Lost Furniture and Household Equipment	0.8	0.0	0.2	0.2	1.0	1.6	0.8	1.0	0.3	1.3	0.8	0.0	الأثاث والتجهيزات والمعدات المنزلية المفقودة
Health	314.3	309.6	361.7	401.4	360.8	349.5	311.1	279.4	275.6	247.2	208.9	208.4	الخدمات والرعاية الصحية
Medical products, appliances and equipment	165.7	236.7	224.4	226.3	196.1	181.0	153.8	137.3	128.6	115.9	102.4	106.6	المستحضرات والأجهزة والمعدات الطبية
Out-patient services	116.5	102.5	103.7	133.2	135.4	137.7	124.1	113.4	138.1	99.5	77.9	59.8	خدمات مرضى الحالات الخارجية
Hospitals services	32.2	30.3	33.6	41.9	30.3	30.8	33.2	28.6	28.1	31.8	28.6	41.3	خدمات المستشفيات
Transport	293.3	146.4	217.0	327.8	270.4	399.5	337.5	241.9	191.0	179.8	185.0	117.4	المواصلات والنقل
Purchase of vehicles	8.2	1.3	1.1	3.6	8.1	11.3	13.9	1.8	0.0	9.5	38.7	0.8	شراء المركبات
Operation of personal transport equipment	32.9	15.4	16.0	42.3	42.9	58.3	50.1	37.1	16.7	10.7	11.3	2.4	تشغيل معدات النقل الشخصي
Transport services	224.2	129.5	199.9	281.9	322.3	319.9	207.5	207.0	173.4	159.6	135.7	114.7	خدمات النقل
Communication	112.8	76.9	112.5	145.7	150.7	149.8	123.7	112.1	96.3	72.6	67.0	57.8	المواصلات
Recreation and Culture	137.7	108.0	170.4	168.0	208.2	211.5	191.3	123.7	78.0	69.1	46.9	50.5	الثقافة والترفيه
Audio-Visual, Photographic and information processing equipment	16.7	10.4	13.7	23.4	23.8	21.3	20.7	16.5	17.3	19.3	10.3	24.3	أجهزة الصوت والصورة والتصوير والمعلومات
Other Major Durables for recreation and culture	0.5	0.6	0.4	0.6	0.7	0.1	1.1	0.4	0.4	0.3	0.3	1.5	السلع المعمرة الأخرى المستخدمة للثقافة والترفيه
Other recreational items and equipment, gardens and pets	10.8	9.6	7.4	11.1	11.7	16.4	12.5	11.3	7.1	8.3	8.9	1.8	السلع والمعدات الترفيهية الأخرى والحدائق والحيوانات الأليفة
Recreational and Cultural services	7.3	2.8	5.4	7.4	8.5	9.2	8.4	9.2	7.1	6.7	4.8	2.3	الخدمات الثقافية والترفيهية
Newspapers, books and stationery	73.4	30.3	86.4	92.5	122.9	141.4	113.6	73.3	34.2	17.3	12.0	17.5	الصحف والكتب والأدوات الكتابية
Package holidays	27.1	56.2	85.0	31.6	40.8	23.5	34.9	10.6	10.0	8.2	8.7	2.5	الرحلات السياحية المنظمة
Cultural Services for culture and recreation	0.1	0.0	0.0	0.0	0.4	0.0	0.1	0.3	0.2	0.0	0.2	0.0	الخدمات الأخرى لخدمات الثقافة والترفيه المستخدمة

جدول ١-١٨ : متوسط الإنفاق السنوي للأسرة (بالجنيه) طبقا لمجموعات الإنفاق الرئيسية والفرعية ، وفقا لفئات السن لرب الأسرة - ريف الجمهورية

Table 1-15 : Average of Annual Household Expenditure (in L.E.) by Main and Sub-Groups of Expenditure, According to Age Groups of H.H. Head - Rural Egypt

Main and Sub-Groups of Expenditure	Age Groups of H.H. Head												مجموعات الإنفاق الرئيسية والفرعية
	الإجمالي Total	٦٥+ 65+	٦٠- 60-	٥٥- 55-	٥٠- 50-	٤٥- 45-	٤٠- 40-	٣٥- 35-	٣٠- 30-	٢٥- 25-	٢٠- 20-	أقل من ٢٠ سنة Less than 20	
[illegible]	174.3	60.4	110.4	193.8	267.5	315.3	314.8	196.6	77.8	27.6	17.4	60.8	التعليم
[illegible]	254.8	175.2	232.0	278.0	319.2	319.4	291.1	260.3	231.0	206.6	174.3	167.9	[illegible]
[illegible]	249.4	171.4	224.7	267.3	308.3	306.0	284.2	258.9	230.8	205.9	172.5	159.2	الوجبات الجاهزة
[illegible]	5.5	3.8	7.3	10.7	10.9	13.4	6.9	1.4	0.1	0.7	0.8	8.7	خدمات الإقامة
[illegible]	266.5	186.7	239.6	298.5	341.9	343.0	308.7	267.2	221.5	207.9	202.8	155.4	السلع والخدمات المتنوعة
[illegible]	184.5	133.5	172.5	210.9	231.4	237.4	213.8	187.1	159.2	142.2	121.8	99.0	العناية الشخصية
[illegible]	45.1	25.5	34.3	41.9	60.5	55.0	59.5	51.6	37.7	28.5	42.4	22.3	الأمتعة الشخصية الغير مصنفة في مكان آخر
[illegible]	36.8	27.2	32.9	45.7	55.9	50.1	35.7	28.5	24.6	36.4	28.5	34.1	الخدمات الأخرى الغير مصنفة تحت بند آخر
Total actual consumption *	6064.3	7150.4	6746.8	9960.0	10647.2	10881.9	10308.3	9301.6	8192.9	7324.7	6496.5	5871.9	إجمالي الاستهلاك الفعلي *
Total in kind transfers (Receipts)	110.9	123.7	94.6	78.2	68.9	81.6	94.8	110.9	119.6	164.0	206.0	293.3	إجمالي التحويلات العينية (المتلقاة)
Total consumption expenditure	6153.3	7027.2	6652.2	9881.8	10578.3	10800.3	10213.5	9190.7	8073.3	7160.8	6290.4	5578.7	إجمالي الإنفاق الاستهلاكي
Non consumption expenditure	207.8	177.3	238.4	282.6	322.0	286.1	207.7	169.7	137.1	137.2	156.2	77.3	المدفوعات التحويلية (إنفاق غير استهلاكي)
Total household expenditure	6161.1	7204.5	8890.6	10164.6	10900.3	11086.4	10421.2	9360.4	8210.5	7297.9	6438.6	5656.0	إجمالي الإنفاق الأسري
No. of H.H.	25100	2160	1727	1814	2601	2660	3478	3340	3341	2691	1163	124	عدد الأسر
No. of H.H. Members	117253	7073	6361	8580	13891	15122	19674	17368	14839	9852	3587	306	عدد الأفراد

* الإستهلاك الفعلي يتضمن الإنفاق الإستهلاكي + إجمالي التحويلات العينية

* Total actual consumption includes total consumption expenditure and total in kind transfers.

جدول ١-١٩ : متوسط الإنفاق السنوي للأسرة (بالجنيه) طبقا لمجموعات الإنفاق الرئيسية والفرعية ، وفقا لفئات السن لرب الأسرة والنوع - جملة الجمهورية

Table 1-19 : Average of Annual Household Expenditure (in L.E.) by Main and Sub-Groups of Expenditure, According to Age Groups of H.H. Head and Sex - Total Egypt

أ- أرباب الأسر من الذكور

Main and Sub-Groups of Expenditure	Age Groups of H.H. Head												مجموعات الإنفاق الرئيسية والفرعية
	الإجمالي Total	٦٥+ 65+	٦٠- 60-	٥٥- 55-	٥٠- 50-	٤٥- 45-	٤٠- 40-	٣٥- 35-	٣٠- 30-	٢٥- 25-	٢٠- 20-	أقل من ٢٠ سنة Less than 20	
	فئات السن لرب الأسرة												
Food and Non Alcoholic Beverages	5194.3	4940.0	5463.8	5998.1	6053.1	6040.2	5927.6	5140.7	4528.9	3950.9	3464.*	3231.7	الطعام والشراب
[illegible]	849.3	707.7	[illegible]	957.4	993.2	996.4	[illegible]	903.4	746.8	628.9	551.0	502.8	الحبوب والخبز
[illegible]	[illegible]	1253.3	1594.2	1740.0	1726.4	1717.3	[illegible]	1394.1	1211.2	1065.2	822.4	656.9	اللحوم
[illegible]	327.0	282.9	352.2	403.8	410.5	396.1	384.6	316.8	263.9	223.5	192.2	178.7	الأسماك
[illegible]	646.2	588.9	678.8	744.7	720.9	748.5	690.4	652.3	576.1	496.0	415.2	395.6	الألبان والجبن والبيض
[illegible]	420.5	377.2	472.8	462.2	486.5	470.4	446.1	423.5	385.3	354.3	323.1	281.6	الزيوت والدهون
[illegible]	360.2	326.2	391.8	424.2	420.7	420.3	[illegible]	352.0	316.0	273.7	237.5	221.4	الفاكهة
[illegible]	[illegible]	578.2	663.3	716.6	734.8	720.1	686.5	627.5	565.2	502.6	446.1	403.9	الخضر
[illegible]	[illegible]	235.3	236.4	263.5	272.9	264.4	267.5	232.7	246.5	214.4	192.1	182.2	السكر والأغذية السكرية
[illegible]	95.3	75.4	89.9	98.4	97.3	93.5	91.1	81.5	76.2	67.3	59.2	52.1	سكريات الأغذية الغير مصنعة تحت بند آخر
[illegible]	162.5	149.4	179.8	190.8	190.0	[illegible]	[illegible]	[illegible]	142.9	128.0	110.6	106.8	المشروبات الغير كحولية
[illegible]	368.6	297.5	379.2	438.2	441.7	421.4	379.9	251.3	222.0	324.0	300.7	220.5	مشروبات التدخين والأدوات والمعدات
[illegible]	926.4	720.5	957.7	1150.2	1227.3	1225.7	1089.9	949.3	777.1	612.9	534.0	534.2	ملابس وأقمشة وأحذية أخرى
[illegible]	67.4	50.4	67.3	86.1	87.3	76.5	70.3	54.0	50.4	44.2	47.3	39.7	الأقمشة
[illegible]	617.7	416.3	684.1	723.8	763.6	803.0	716.4	638.2	516.0	397.9	329.4	329.9	ملابس الجاهزة
[illegible]	[illegible]	27.0	34.0	37.9	38.3	37.3	32.7	27.5	24.4	21.4	19.7	16.4	الملابس الأخرى وستائرها
[illegible]	50.3	53.3	61.8	67.4	69.9	62.3	50.6	41.2	36.2	30.4	33.8	28.9	تنظيف وإصلاح وتستيجار الملابس
[illegible]	189.8	142.9	199.3	234.1	247.2	245.1	217.0	187.2	149.6	117.9	102.8	119.2	أحذية القدم
[illegible]	0.9	0.9	0.9	0.9	1.1	1.0	0.8	1.0	0.6	0.0	0.0	0.0	الملابس الجلدية والمصنعة
[illegible]	1817.0	1657.0	1883.4	1962.7	2074.7	2039.2	1884.9	1840.7	1711.4	1605.7	1489.3	1702.1	المسكن ومستلزماته
[illegible]	176.1	71.6	100.9	141.3	167.3	183.2	198.5	227.9	226.0	218.8	127.7	234.7	الإيجارات الفعلية
[illegible]	1145.0	1043.3	1200.9	1221.6	1303.8	1271.7	1166.4	1110.3	1048.9	1000.9	965.9	1066.6	الإيجارات المعنوية
[illegible]	73.6	70.2	102.6	95.9	103.3	86.9	77.3	62.8	48.8	44.3	52.0	48.6	صيانة وإصلاح المسكن
[illegible]	127.6	121.9	137.8	142.7	148.1	144.1	128.7	126.7	113.9	102.7	94.3	99.1	المياه والخدمات المتفرعة المتصلة بالمسكن
[illegible]	312.0	299.1	341.2	361.2	361.5	353.4	[illegible]	[illegible]	273.8	242.1	239.7	237.0	الكهرباء والغاز وأنواع الوقود الأخرى

جدول ١-١٩ : متوسط الإنفاق السنوي للأسرة (بالجنيه) طبقا لمجموعات الإنفاق الرئيسية والفرعية ، وفقا لفئات السن لرب الأسرة والنوع - جملة الجمهورية

Table 1-19 : Average of Annual Household Expenditure (in L.E.) by Main and Sub-Groups of Expenditure, According to Age Groups of H.H. Head and Sex - Total Egypt

a - Male H.H. Head

ذكور - رب الأسرة

Main and Sub-Groups of Expenditure	Age Groups of H.H. Head												مجموعات الإنفاق الرئيسية والفرعية
	الإجمالي Total	65+	60-	55-	50-	45-	40-	35-	30-	25-	20-	أقل من ٢٠ سنة Less than 20	
Furnishings, H.H. equipment and routine maintenance of the house	500.4	451.3	526.0	569.9	599.6	555.5	500.6	465.2	434.2	459.2	450.2	320.1	الأثاث والتجهيزات والمعدات المنزلية وأعمال الصيانة الاعتيادية
Furniture, furnishing, carpets and other floor coverings	44.0	20.1	34.7	37.1	51.6	31.9	36.8	27.1	41.0	57.8	100.6	45.5	الأثاث والتجهيزات والسجاد وأغطية الأرضيات الأخرى
H.H. textiles	66.6	58.5	72.3	79.6	81.1	76.1	70.1	61.5	52.9	56.7	58.1	37.4	المنسوجات المنزلية
H.H. appliances	41.6	33.0	35.9	47.2	50.0	44.4	35.7	38.2	36.1	49.6	59.7	32.6	الأجهزة المنزلية
Glassware, tableware and household utensils	35.6	28.9	37.1	44.0	40.9	38.5	37.9	33.0	29.0	32.6	34.5	24.1	الأدوات الزجاجية وأدوات المائدة والأدوات المنزلية
Tools and Equipment for House and Garden	16.0	14.6	17.7	18.7	18.6	19.7	16.9	15.1	14.0	12.7	11.8	9.7	الأدوات والمعدات لأعمال المنزل والحديقة
Goods and services for routine household maintenance	295.7	296.0	327.8	342.6	356.1	343.9	302.3	289.3	252.8	218.3	184.5	151.6	السلع والخدمات المستخدمة في أعمال النظافة والصيانة الاعتيادية
Used Furniture and Household Equipment	1.1	0.3	1.4	0.7	1.4	1.0	1.0	1.0	1.0	1.5	1.0	0.0	الأثاث والتجهيزات والمعدات المنزلية المستعملة
Health	458.6	701.7	668.0	628.7	547.8	492.8	404.1	370.8	358.9	301.1	246.7	231.2	الصحة والرعاية الصحية
Medical products, appliances and equipment	230.3	426.3	367.0	332.8	278.2	243.9	185.4	186.5	183.7	131.5	113.7	95.0	المنتجات والأجهزة والمعدات الطبية
Out- patient services	177.8	220.4	208.4	240.1	220.8	202.4	177.3	153.3	142.9	119.0	94.4	66.0	خدمات مرضى العيادات الخارجية
Hospitals services	50.5	54.9	73.6	56.1	44.8	46.5	41.5	31.0	31.2	50.6	38.6	70.2	خدمات المستشفيات
Transport	498.3	247.8	589.5	698.0	733.3	712.0	529.1	427.5	332.6	274.9	251.3	210.1	النقل والاتصال
Purchase of vehicles	25.1	2.0	75.1	16.5	16.2	27.1	29.7	20.3	19.5	27.6	31.7	7.1	شراء المركبات
Operation of personal transport equipment	160.8	129.0	199.4	257.7	255.9	246.4	166.2	140.7	89.4	38.7	41.2	23.9	تشغيل معدات النقل الشخصي
Transport services	312.2	216.6	315.1	421.7	461.2	437.8	333.2	266.6	223.7	208.7	188.4	185.4	خدمات النقل
Communication	274.9	244.1	285.4	409.0	410.8	187.2	279.0	231.2	191.5	131.6	102.4	119.4	الاتصالات
Recreation and Culture	306.8	277.0	413.7	456.7	499.1	481.3	335.5	232.2	144.7	106.0	108.9	172.8	الثقافة والترفيه
Audio-visual, photographic and informative processing equipment	34.8	18.5	41.0	51.2	47.2	[illegible]	36.1	27.0	29.3	27.6	21.3	47.2	معدات السمعي والبصري والتصوير والمعلومات
Other Major Durables for recreation and culture	0.9	0.7	0.8	0.8	2.3	0.6	1.2	0.9	0.4	0.6	0.1	1.8	السلع المعمرة الرئيسية الأخرى لأغراض الثقافة والترفيه
Other recreational items and equipment, gardens and pets	15.1	7.6	8.2	12.7	15.2	14.0	12.6	12.0	8.6	6.9	7.4	1.2	الأصناف والمعدات الترفيهية الأخرى والحدائق والحيوانات الأليفة
Recreational and Cultural services	35.1	24.2	34.7	47.4	47.9	48.0	40.4	33.6	25.0	19.4	19.3	32.2	الخدمات الثقافية والترفيهية
Newspapers, books and stationery	117.5	67.8	122.9	169.2	208.7	213.7	148.2	94.1	43.9	23.9	30.2	74.7	الصحف والكتب والأدوات الكتابية
Package holidays	107.4	158.0	205.8	174.6	177.6	149.4	91.8	64.5	37.0	27.6	30.1	14.8	الرحلات السياحية المنظمة
Used Durables for culture and recreation	0.3	0.2	0.5	0.5	0.3	0.1	0.3	0.3	0.5	0.0	0.2	0.0	السلع المعمرة المعدة للثقافة والترفيه المستعملة

جدول ١-١٩ : متوسط الإنفاق السنوي للأسرة (بالجنيه) طبقا لمجموعات الإنفاق الرئيسية والفرعية ، وفقا لفئات السن لرب الأسرة والنوع - جملة الجمهورية

Table 1-19 : Average of Annual Household Expenditure (in L.E.) by Main and Sub-Groups of Expenditure, According to Age Groups of H.H. Head and Sex - Total Egypt

أ- أرباب الأسر من الذكور

a - Male H.H. Head

Main and Sub-Groups of Expenditure	Age Groups of H.H. Head												مجموعات الإنفاق الرئيسية والفرعية
	الإجمالي Total	65+	60-	55-	50-	45-	40-	35-	30-	25-	20-	أقل من ٢٠ سنة Less than 20	
[illegible]	383.9	127.6	254.7	511.2	732.3	746.1	587.6	317.2	117.0	33.8	98.9	265.7	[illegible]
[illegible]	294.7	310.4	395.7	506.4	539.7	492.1	406.0	365.7	325.5	294.8	211.3	386.3	[illegible]
[illegible]	281.6	300.3	387.2	491.1	519.0	480.8	400.3	364.2	323.7	293.2	212.4	377.0	[illegible]
[illegible]	9.1	5.1	8.5	15.3	20.7	11.3	5.7	1.5	1.7	1.3	0.9	9.3	[illegible]
[illegible]	413.8	328.3	449.3	541.1	581.7	519.3	432.7	372.5	312.0	278.1	245.3	223.3	[illegible]
[illegible]	277.7	251.3	327.7	385.7	392.9	371.3	309.9	274.3	227.4	198.4	172.0	177.0	[illegible]
[illegible]	64.9	44.8	64.0	76.2	98.1	76.7	76.5	63.8	50.6	38.2	31.8	10.9	[illegible]
[illegible]	53.3	42.2	57.6	79.2	90.8	65.3	44.3	34.1	34.0	44.5	51.4	36.2	[illegible]
[illegible] *	11692.0	10121.1	12325.2	12870.8	14437.1	14062.7	12457.0	11057.9	9558.6	8372.6	7624.8	7637.3	[illegible]
[illegible]	123.4	112.8	96.5	96.4	89.6	95.9	99.8	109.0	140.3	215.2	253.0	308.0	[illegible]
[illegible]	11468.5	10008.3	12228.3	12772.4	14347.5	13966.8	12357.2	10948.1	9418.4	8157.4	7381.8	7329.3	[illegible]
[illegible]	268.2	263.9	406.9	392.3	465.8	216.5	225.1	169.3	161.0	156.8	241.5	64.4	[illegible]
Total household expenditure	11737.5	10272.2	12645.1	14164.7	14813.3	14283.4	12582.6	11126.7	9579.4	8314.2	7622.4	7393.6	[illegible]
No. of H.H.	39727	3105	2681	2944	4287	4560	5771	5913	5226	4004	1419	116	عدد الأسر
No. of H.H. Members	65199	11192	11464	14607	23014	28176	31201	27709	22980	13953	4293	309	عدد الأفراد

* الإستهلاك الكلي يتضمن الإنفاق الإستهلاكي + إجمالي التحويلات العينية

* Total actual consumption includes total consumption expenditure and total in kind transfers.

تابع جدول ١-١٩ : متوسط الإنفاق السنوي للأسرة (بالجنيه) طبقا لمجموعات الإنفاق الرئيسية والفرعية ، وفقا لفئات السن لرب الأسرة والنوع - جملة الجمهورية

(Cont.) Table 1-19 : Average of Annual Household Expenditure (in L.E.) by Main and Sub-Groups of Expenditure, According to Age Groups of H.H. Head and Sex - Total Egypt

b - Female H.H. Head — ب- أرباب الأسر من الإناث

Main and Sub-Groups of Expenditure	Age Groups of H.H. Head												
	الإجمالي Total	65+	60-	55-	50-	45-	40-	35-	30-	25-	20-	أقل من ٢٠ سنة Less than 20	
Food and Non-Alcoholic Beverages	2932.5	2870.5	3494.8	3975.9	4227.6	4679.8	4767.2	4597.2	4129.1	3807.9	3229.5	2602.9	[illegible]
Bread and cereals	596.7	365.3	488.6	573.5	637.8	716.5	786.9	791.8	711.1	606.6	512.3	407.9	[illegible]
Meat	1112.9	826.0	1014.1	1147.3	1199.6	1233.7	1326.8	1287.2	1115.3	1043.0	865.4	705.9	[illegible]
Fish and seafood	243.0	179.8	214.4	261.4	282.1	306.8	296.1	274.2	223.1	201.4	133.7	108.7	الأسماك
Milk, cheese and eggs	458.4	404.2	465.2	517.9	542.0	585.1	571.1	533.1	481.0	463.7	395.8	285.4	الألبان والجبن والبيض
Oils and fats	329.5	245.7	293.8	332.3	342.3	373.9	388.8	374.3	365.7	346.4	328.5	260.2	الزيوت والدهون
Fruit	276.8	211.1	247.4	293.6	297.9	334.9	338.7	315.2	268.8	285.8	228.9	178.3	الفاكهة
Vegetables	495.3	354.4	434.8	498.5	538.4	567.2	613.7	582.7	521.2	474.1	412.8	351.1	الخضر
Sugar, Jam, honey, Chocolate and Confectionery	185.5	133.5	156.5	167.9	181.0	208.4	223.2	225.0	240.4	233.3	199.6	180.7	السكر والأغذية السكرية
Other food products	68.6	50.7	62.3	70.0	74.9	82.9	81.8	76.6	70.8	62.7	58.6	44.4	منتجات الأغذية الأخرى مصنفة تحت بنود أخرى
Non-alcoholic Beverages	128.7	100.6	117.9	122.3	133.6	149.1	146.0	137.1	130.7	121.0	99.8	82.3	المشروبات غير الكحولية
Alcoholic Beverages, Tobacco and Narcotics	117.5	63.7	116.7	180.6	207.6	196.6	116.0	51.4	21.6	19.3	21.5	5.1	المشروبات الكحولية والدخان والمخدرات
Clothing and Foot wear	655.3	348.1	562.6	631.3	763.2	814.9	905.4	843.0	760.1	591.5	551.5	408.4	الملابس والأحذية والعناية بالقدم
Clothing Materials	49.1	35.9	44.3	51.6	51.8	52.7	62.5	58.2	45.5	45.3	53.7	40.5	الأقمشة
Garments	419.4	203.6	356.1	394.2	479.7	527.7	591.1	539.9	522.2	460.0	369.5	269.8	الملابس الجاهزة
Other articles of clothing and clothing accessories	26.4	17.2	23.6	25.8	30.0	30.9	33.3	29.8	28.6	26.4	27.3	24.0	الملابس الأخرى وإكسسواراتها
Cleaning, repair and hire of clothing	34.6	26.8	33.1	40.3	46.7	37.8	37.9	32.4	29.2	22.6	29.5	18.2	تنظيف وإصلاح وإستئجار الملابس
Footwear	125.1	64.4	94.6	118.9	154.4	164.7	178.3	161.7	136.4	116.6	90.7	55.8	أحذية القدم
Used Ready made Clothes	0.6	0.4	0.5	0.9	0.7	1.1	0.5	0.9	0.3	0.5	0.7	0.0	الملابس الجاهزة والمستعملة
Housing, Water, Electricity, Gas & Other Fuels	1557.5	1309.6	1428.1	1517.6	1587.8	1657.1	1784.8	1676.0	1619.0	1578.4	1546.4	1331.7	السكن ومستلزماته
Actual repairs for housing	123.8	74.9	81.6	121.2	136.6	161.6	163.8	159.1	151.6	129.6	89.1	3.2	[illegible]
Imputed rentals For housing	994.2	917.9	989.3	988.6	1049.3	1064.1	1089.7	1046.2	1054.9	1070.5	1128.2	1066.2	[illegible]
Maintenance and repair of the dwelling	60.1	58.4	46.7	57.0	68.5	66.5	63.5	59.3	38.1	26.6	34.5	11.3	صيانة وإصلاح المسكن
Water supply and miscellaneous services relating to the dwelling	112.5	92.4	109.6	110.7	127.3	126.5	124.3	118.7	100.5	100.4	88.3	61.4	[illegible]
Electricity, gas and other fuels	265.9	215.0	248.7	267.7	297.0	296.2	303.5	292.7	265.6	251.2	225.7	190.6	[illegible]

تابع جدول ١-١٩ : متوسط الإنفاق السنوي للأسرة (بالجنيه) طبقا لمجموعات الإنفاق الرئيسية والفرعية ، وفقا لفئات السن لرب الأسرة والنوع - جملة الجمهورية

(Cont.) Table 1-19 : Average of Annual Household Expenditure (in L.E.) by Main and Sub-Groups of Expenditure, According to Age Groups of H.H. Head and Sex - Total Country

ب- أرباب الأسر من الإناث

b - Female H.H. Head

Main and Sub-Groups of Expenditure	Age Groups of H.H. Head												مجموعات الإنفاق الرئيسية والفرعية
	الإجمالي Total	65+	60-	55-	50-	45-	40-	35-	30-	25-	20-	أقل من ٢٠ سنة Less than 20	فئات السن لرب الأسرة
Consumption (C.P. expenditure) of the other expenditures of the fund	398.9	300.6	345.9	391.7	485.9	413.1	474.5	431.0	434.0	403.6	418.2	315.4	الأثاث والتجهيزات والمعدات المنزلية والصيانة العادية
Furniture, furnishing, carpets and other floor coverings	22.7	16.1	5.9	20.0	36.5	21.3	24.0	18.9	19.0	21.7	42.2	14.2	الأثاث والتجهيزات والسجاد والأغطية الأرضية الأخرى
H.H. matters	59.2	29.9	40.9	49.9	65.0	60.1	76.1	76.8	82.1	93.1	96.9	95.4	المفروشات المنزلية
H.H. appliances	21.5	18.7	20.6	24.3	40.9	25.8	36.6	31.2	35.3	29.9	50.3	27.5	الأجهزة المنزلية
Glassware, tableware and household utensils	29.0	15.7	19.5	26.2	35.8	31.9	38.1	35.0	30.3	29.2	32.6	24.5	الأدوات الزجاجية وأدوات المائدة والأدوات المنزلية
Tools and Equipment for House and Garden	11.2	7.4	9.3	11.0	12.8	13.2	14.0	13.4	12.1	11.0	12.8	9.9	أدوات ومعدات المنازل والحدائق
Goods and services for routine household maintenance	295.1	215.6	344.3	354.1	278.0	260.6	252.3	253.9	244.9	208.8	182.1	143.9	السلع والخدمات المستخدمة في أعمال النظافة والصيانة العادية
Other goods and services n.e.c.	0.9	0.9	0.6	0.2	0.8	0.2	0.9	1.3	0.0	0.0	1.4	0.0	الأثاث والتجهيزات والمعدات المنزلية المستخدمة
Health	422.0	308.2	498.3	460.1	492.7	370.0	278.9	190.7	219.3	447.4	455.0	475.8	الصحة والرعاية الصحية
Medicines and medical supplies	248.9	177.2	321.3	296.7	271.3	204.0	169.7	116.0	114.8	131.8	112.8	127.4	الأدوية والأجهزة والمعدات الطبية
Out-patient services	129.3	102.4	138.0	142.5	169.5	130.2	103.9	100.4	84.3	78.2	77.1	73.7	خدمات مرضى العيادات الخارجية
Hospitals services	44.7	28.6	39.0	42.0	51.9	31.8	42.0	34.3	20.3	17.2	64.1	74.6	خدمات المستشفيات
Transport	283.9	152.3	222.6	320.4	379.5	384.3	487.1	302.3	211.7	148.4	124.8	79.7	المواصلات والنقل
Purchase of vehicles	7.9	0.0	0.0	0.4	0.9	0.7	46.3	3.0	45.5	1.4	0.0	0.0	شراء العربات
Other items of personal transport equipment	52.1	41.2	58.0	73.7	75.2	66.9	98.0	26.4	17.6	15.6	24.2	0.0	تشغيل معدات النقل الشخصي
Transport services	223.1	111.0	164.1	246.4	303.4	316.8	342.4	272.7	148.4	131.2	100.7	79.7	خدمات النقل
Communications	210.2	137.9	180.6	229.0	255.5	276.0	261.4	211.9	178.6	177.1	145.0	90.8	الاتصالات
Recreation and culture	218.3	170.0	208.0	215.7	279.6	252.6	271.3	228.8	181.3	120.1	103.0	46.7	الثقافة والترفيه
Newspapers, books and stationery	21.3	8.0	14.7	42.9	24.5	24.4	40.3	23.2	19.2	21.1	25.3	11.0	صحف المجلات والصور ومعدات التحرير والحبر المطبوعات
Other Major Durables for recreation and culture	0.4	0.4	0.7	0.1	0.9	0.3	0.4	0.2	0.0	0.3	0.1	0.0	السلع المعمرة الرئيسية الأخرى لأغراض الثقافة والترفيه
Other recreational items and equipment, gardens and pets	6.2	3.4	2.0	4.1	2.5	4.0	14.7	4.0	10.4	19.2	5.9	2.5	الأصناف والمعدات الترفيهية الأخرى والحدائق والحيوانات الأليفة
Recreational and Cultural services	35.8	12.9	27.1	29.4	78.1	39.4	34.3	35.1	11.6	14.5	6.1	5.1	الخدمات الثقافية والترفيهية
Newspapers, books and stationery	50.6	36.7	50.0	68.8	100.6	105.7	158.0	127.0	75.6	40.6	27.8	5.9	الصحف والكتب والقرطاسية
Package holidays	83.7	70.7	111.9	91.3	112.5	71.8	126.5	38.7	58.4	24.4	33.8	0.0	الرحلات السياحية المنظمة
Other Durables for culture and recreation	0.1	0.1	0.0	0.0	0.2	0.1	0.1	0.1	0.0	0.0	0.0	0.0	السلع المعمرة الأخرى لأغراض الثقافة والترفيه المستدامة

تابع جدول ١-١٩ : متوسط الإنفاق السنوي للأسرة (بالجنيه) طبقا لمجموعات الإنفاق الرئيسية والفرعية ، وفقا لفئات السن لرب الأسرة والنوع - جمهورية

(Cont.) Table 1-19 : Average of Annual Household Expenditure (in L.E.) by Main and Sub-Groups of Expenditure, According to Age Groups of H.H. Head and Sex - Total Egypt

b - Female H.H. Head

ب- أرباب الأسر من الإناث

Main and Sub-Groups of Expenditure	Age Groups of H.H. Head												
	الإجمالي Total	65+	60-	55-	50-	45-	40-	35-	30-	25-	20-	أقل من ٢٠ سنة Less than 20	
Education	224.3	56.9	73.7	111.9	223.3	363.5	511.3	505.4	339.6	96.0	51.7	23.4	[illegible]
Rent, water and fuels	254.7	170.7	213.1	273.5	245.6	237.0	315.5	279.6	204.4	170.3	131.1	90.3	[illegible]
Rents, net	247.7	165.7	209.4	267.1	326.1	329.4	306.6	276.3	204.4	170.3	127.6	90.3	الإيجارات الفعلية
Residence services	7.0	5.0	3.7	6.4	19.5	8.6	8.7	3.3	0.0	0.0	3.5	0.0	[illegible]
Miscellaneous goods and services	296.4	157.8	215.6	314.6	354.1	383.7	427.7	356.1	259.9	279.6	277.7	203.5	[illegible]
Personal care	166.1	113.8	148.9	204.3	244.5	257.8	254.3	202.7	159.5	140.3	103.8	76.0	الخدمة الشخصية
Personal effects n.e.c.	55.7	15.6	31.8	40.2	47.1	39.6	98.3	97.4	74.6	90.9	140.4	95.4	[illegible]
Other services (not classified)	51.6	28.4	35.2	70.4	62.4	66.3	75.2	56.4	25.7	49.1	33.5	32.3	[illegible]
Total actual consumption *	8572.1	6296.2	7510.6	8648.7	9704.3	10129.4	10708.7	9772.8	8547.5	7716.5	6856.5	5473.4	[illegible] *
Total in kind transfers(Received)	238.9	209.4	189.5	150.4	164.4	184.0	291.6	321.6	270.9	402.1	514.9	425.9	[illegible]
Total consumption expenditure	8334.2	6086.8	7321.1	8498.3	9539.8	9945.4	10417.1	9452.2	8176.6	7314.4	6341.6	5047.5	[illegible]
Non consumption expenditure	190.0	140.9	180.8	237.3	240.5	271.4	213.0	123.1	118.4	121.1	135.8	93.2	[illegible]
Total household expenditure	8524.2	6227.7	7502.0	8735.6	9780.4	10270.8	10630.1	9575.3	8294.9	7435.5	6477.4	5140.7	[illegible]
No. of H.H.	7368	1277	952	851	997	879	761	580	388	354	271	60	[illegible]
No. of H.H. Members	21830	2177	2102	2271	3142	3078	3085	2429	1504	1190	736	115	[illegible]

* الاستهلاك الفعلي يتضمن الإنفاق الاستهلاكي + إجمالي التحويلات العينية

* Total actual consumption includes total consumption expenditure and total in kind transfers.

جدول ١-٢٠ : متوسط الإنفاق السنوي للأسرة (بالجنيه) عند لمجموعات الإنفاق الرئيسية والفرعية ، وفقا للحالة الزواجية لرب الأسرة – جملة الجمهورية

Table 1-20 : Average of Annual Household Expenditure (in L.E.) by Main and Sub-Groups of Expenditure, According to Marital Status of H.H. Head - Total Egypt

Main and Sub-Groups of Expenditure	Marital Status of H.H. Head				الحالة الزواجية لرب الأسرة			مجموعات الإنفاق الرئيسية والفرعية
	الإجمالي Total	أرمل Widowed	مطلق Divorced	متزوج Married	عقد قران Contract	لم يتزوج أبدا Never married	أقل من السن Below age	
Food and Non-Alcoholic Beverages	4896.9	3883.1	3938.9	5240.2	3640.1	3709.8	2878.6	الأغذية والمشروبات
Cereals and cereals	809.8	575.7	555.5	802.0	450.1	523.7	404.4	الحبوب والغلال
Meat	1399.1	1103.0	1083.1	1465.0	969.8	1035.8	837.4	اللحوم
Fish and seafood	313.8	246.6	263.0	328.2	313.3	234.7	210.6	الأسماك
Milk, cheese and eggs	623.1	503.2	544.8	647.8	519.7	511.3	369.1	الألبان والجبن والبيض
Oils and fats	406.2	319.6	315.0	426.6	276.6	298.1	273.5	الزيوت والدهون
Fruits	347.1	276.9	289.6	361.5	289.4	288.4	193.5	الفواكه
Vegetables	613.6	491.1	472.5	642.2	387.9	429.9	317.1	الخضر
Sugar, Jam, honey, Chocolate and Confectionery	244.6	174.3	190.8	259.2	192.9	179.5	133.9	السكر والأغذية السكرية
Other food products	82.4	67.5	74.2	85.5	68.3	67.2	40.9	منتجات الأغذية الغير مصنفة تحت بند آخر
Non-Alcoholic Beverages	157.1	125.0	146.5	163.0	172.2	141.3	98.1	المشروبات الغير كحولية
Alcoholic Beverages, Tobacco and Narcotics	329.3	163.0	266.5	356.7	337.8	353.9	27.4	المشروبات الكحولية والدخان والمخدرات
Clothing and Foot wear	909.3	618.8	664.7	967.0	930.5	714.7	423.5	الملابس والأحذية وأغطية القدم
Clothing Materials	64.5	48.6	29.5	68.5	35.7	39.2	28.5	الأقمشة
Garments	586.6	387.3	424.1	625.9	611.4	455.2	279.0	الملابس الجاهزة
Other articles of clothing and clothing accessories	29.8	24.3	22.5	31.1	26.4	20.3	13.8	الملابس الأخرى وإكسسواراتها
Cleaning, repair and hire of clothing	47.9	36.1	38.6	49.7	56.0	55.0	17.3	التنظيف والإصلاح واستئجار الملابس
Footwear	179.7	121.8	138.8	190.9	201.0	144.3	85.0	أحذية القدم
Hard Ready made Clothes	0.8	0.6	0.8	0.9	0.0	0.8	0.0	الملابس الجاهزة والمستعملة
Housing, Water, Electricity, Gas & Other Fuels	1793.7	1501.6	1750.7	1846.9	2421.8	1622.3	1288.4	المساكن والمياه والكهرباء
Actual rentals for housing	170.5	112.0	339.0	178.4	410.3	221.9	90.3	الإيجارات الفعلية
Imputed rentals for housing	1122.1	951.8	945.1	1156.3	978.6	958.2	891.2	الإيجار الافتراضي
Maintenance and repair of the dwelling	71.5	63.7	55.5	72.4	650.2	63.3	0.0	صيانة وإصلاح المسكن
Water supply and miscellaneous service relating to the dwelling	124.9	113.6	137.8	126.7	132.6	121.3	103.8	المياه والخدمات المتنوعة المتصلة بالمسكن
Electricity, gas and other fuels	304.8	260.4	273.3	314.2	244.1	257.7	203.1	الكهرباء والغاز وأنواع الوقود الأخرى

جدول ١-٢٨ : متوسط الإنفاق السنوي للأسرة (بالجنيه) طبقا لمجموعات الإنفاق الرئيسية والفرعية ، وفقا للحالة الزواجية لرب الأسرة – جملة الجمهورية

Table 1-28 : Average of Annual Household Expenditure (in L.E.) by Main and Sub-Groups of Expenditure, According to Marital Status of H.H. Head - Total Egypt

Main and Sub-Groups of Expenditure	Marital Status of H.H. Head				الحالة الزواجية لرب الأسرة			مجموعات الإنفاق الرئيسية والفرعية
	الاجمالي Total	أرمل Widowed	مطلق Divorced	متزوج Married	عقد قران Contract	لم يتزوج أبدا Never married	أقل من السن Below age	
Furnishing, H.H. equipment and routine maintenance of the house	464.5	380.9	443.8	503.5	1302.3	404.7	163.0	الأثاث والتجهيزات والمعدات المنزلية وأعمال الصيانة الاعتيادية
Furniture, furnishing, carpets and other floor coverings	40.8	22.0	30.3	43.4	673.1	28.8	0.0	الأثاث والتجهيزات والسجاد وأغطية الأرضيات الأخرى
Kitchen utensils	65.4	47.9	39.9	69.2	109.5	48.9	21.3	المفروشات المنزلية
Electric appliances	39.7	27.1	21.0	42.2	160.3	29.2	3.3	الأجهزة المنزلية
Glassware, tableware and household utensils	34.4	26.3	23.2	36.2	21.5	26.1	13.1	الأدوات الزجاجية وأدوات المائدة والأدوات المنزلية
Tools and Equipment for House and Garden	15.2	11.0	10.1	16.1	36.2	11.8	3.5	أدوات ومعدات المنازل والحدائق
Goods and services for routine household maintenance	288.0	246.1	319.3	295.4	301.7	259.2	141.7	السلع والخدمات المستخدمة في أعمال النظافة والصيانة الاعتيادية
Land Furniture and Household Equipment	1.0	0.4	0.0	1.1	0.0	0.8	0.0	الأثاث والتجهيزات والمعدات المنزلية المستعملة
Health	453.2	468.5	524.7	453.0	239.8	357.1	601.3	الخدمات والرعاية الصحية
Medical products, appliances and equipment	233.4	278.7	283.7	227.1	127.1	182.8	74.8	المنتجات والأجهزة والمعدات الطبية
Out-patient services	170.2	138.7	177.2	176.4	104.6	142.1	63.3	خدمات مرضى العيادات الخارجية
Hospital services	49.5	51.1	63.8	49.5	8.2	32.1	463.3	خدمات المستشفيات
Transport	464.8	297.2	414.1	493.5	836.8	431.5	161.8	الانتقالات والنقل
Purchase of vehicles	22.4	6.0	0.0	26.6	0.0	7.4	0.0	شراء العربات
Operation of personal transport equipment	143.2	67.3	130.9	155.7	376.5	138.8	0.0	تشغيل معدات النقل الشخصي
Transport services	299.1	224.0	283.1	311.9	460.3	285.4	161.8	خدمات النقل
Communications	264.4	203.2	269.4	273.6	397.9	284.9	34.7	الاتصالات
Recreation and Culture	292.9	208.5	289.2	307.2	1025.0	249.0	89.6	الثقافة والترفيه
Audio-visual, photographic and information processing equipment	32.5	20.9	23.0	34.6	108.3	28.3	6.2	معدات الصوت والصورة ومعدات التصوير وتجهيز المعلومات
Other major durables for recreation and culture	0.8	0.3	1.3	0.9	0.0	0.5	0.0	السلع المعمرة الرئيسية الأخرى للمعد، للثقافة والترفيه
Other recreational items and equipment, gardens and pets	10.3	4.6	4.0	11.1	2.5	17.6	0.0	الأصناف والمعدات الترفيهية الأخرى والحدائق والحيوانات الأليفة
Recreational and cultural services	33.6	24.1	46.1	34.6	96.4	43.2	21.8	الخدمات الثقافية والترفيهية
Newspapers, books and stationery	111.7	76.8	102.9	110.4	101.3	85.2	54.9	الصحف والكتب والأدوات الكتابية
Package holidays	103.7	81.8	111.8	107.2	716.5	74.2	5.7	الرحلات السياحية المنظمة
Other Durables for culture and recreation	0.2	0.1	0.1	0.3	0.0	0.1	0.0	السلع المعمرة المعد، للثقافة والترفيه المستعملة

جدول ١ - ٢٠ : متوسط الإنفاق السنوي للأسرة (بالجنيه) طبقا لمجموعات الإنفاق الرئيسية والفرعية ، وفقا للحالة الزواجية لرب الأسرة - جملة الجمهورية

Table 1-20 : Average of Annual Household Expenditure (in L.E.) by Main and Sub-Groups of Expenditure, According to Marital Status of H.H. Head - Total Egypt

Main and Sub-Groups of Expenditure	Marital Status of H.H. Head				الحالة الزواجية لرب الأسرة			مجموعات الإنفاق الرئيسية والفرعية
	الإجمالي Total	أرمل Widowed	مطلق Divorced	متزوج Married	عقد قران Contract	لم يتزوج أبدا Never married	أقل من السن Below age	
Education	358.9	182.2	350.3	393.1	554.0	190.1	409.1	التعليم
Restaurants and Hotels	376.2	278.1	422.5	384.1	895.5	577.8	226.1	[illegible]
Ready meals	369.1	271.4	418.8	377.2	679.1	571.2	226.1	الوجبات الجاهزة
Residence services	7.1	6.7	3.7	6.9	216.4	6.6	0.0	خدمات الإقامة
Miscellaneous goods and services	395.4	288.3	364.6	414.8	590.2	345.4	201.3	السلع والخدمات المتنوعة
Personal care	278.9	198.2	235.3	293.5	318.3	254.9	148.1	العناية الشخصية
Personal Effects N.E.C.	63.6	36.2	45.9	69.1	80.2	40.1	11.0	الأمتعة الشخصية الغير مصنفة في مكان آخر
Other services (not classified)	53.0	53.9	83.3	52.3	191.7	50.4	42.2	الخدمات الأخرى الغير مصنفة بعد في آخر
Total actual consumption *	11119.6	8473.4	9697.3	11633.6	13171.9	9241.3	6525.0	إجمالي الاستهلاك الفعلي *
Total in-kind transfer(Received)	141.5	166.7	174.7	135.1	207.6	166.9	242.3	إجمالي التحويلات العينية (المستلمة)
Total consumption expenditure	10978.1	8306.8	9522.6	11497.7	12964.3	9074.4	6282.7	إجمالي الإنفاق الاستهلاكي
Non consumption expenditure	256.6	198.3	258.5	285.3	1484.2	224.3	41.4	إجمالي غير الاستهلاكي (الإنفاق غير الاستهلاكي)
Total household expenditure	11234.7	8505.1	9781.1	11783.0	14448.5	9298.7	6324.1	إجمالي الإنفاق الأسري
No. of H.H.	47095	6335	601	38813	60	1271	15	عدد الأسر
No. of H.H. Members	207029	17988	1569	184249	137	3058	29	عدد الأفراد

* الاستهلاك الفعلي يتضمن الإنفاق الاستهلاكي + إجمالي التحويلات العينية

* Total actual consumption includes total consumption expenditure and total in kind transfers.

جدول ١-٢١ : متوسط الإنفاق السنوي للأسرة (بالجنيه) طبقا لمجموعات الإنفاق الرئيسية والفرعية ، وفقا للحالة الزواجية لرب الأسرة - حضر الجمهورية

Table 1-21 : Average of Annual Household Expenditure (in L.E.) by Main and Sub-Groups of Expenditure, According to Marital Status of H.H. Head - Urban Egypt

Main and Sub-Groups of Expenditure	Marital Status of H.H. Head				الحالة الزواجية لرب الأسرة			مجموعات الإنفاق الرئيسية والفرعية
	الإجمالي Total	أرمل Widowed	مطلق Divorced	متزوج Married	عقد قران Contract	لم يتزوج أبدا Never married	أقل من السن Below age	
Foodstuff Stuff, Alcoholic Beverages	**5498.3**	**4360.4**	**4410.6**	**5816.9**	**4020.1**	**3870.8**	**3300.0**	**المأكولات والمشروبات**
Bread and cereals	756.0	555.4	560.8	811.2	4[illegible].1	483.9	354.1	الحبوب والغلال
Meat	1565.7	1253.4	1241.3	1655.3	1058.8	1087.8	1033.4	اللحوم
Fish and seafood	382.2	308.5	308.0	403.3	442.3	261.7	360.3	الأسماك
Milk, cheese and eggs	793.0	649.9	654.0	872.6	679.4	596.3	483.3	الألبان والجبن والبيض
Oils and fats	414.2	332.9	335.7	437.5	2[illegible]4.0	287.9	305.2	الزيوت والدهون
Fruit	421.4	338.2	339.6	443.7	358.9	324.0	198.2	الفاكهة
Vegetables	608.1	494.9	493.3	642.2	340.8	408.8	266.4	الخضر
Sugar, confectionery, Chocolate and Confectionery	264.5	191.6	205.2	283.5	203.5	184.3	116.9	السكر والأغذية السكرية
Other food products	97.3	79.9	86.6	102.0	79.2	73.6	55.8	منتجات الأغذية الغير مصنفة تحت بند آخر
Non-Alcoholic Beverages	195.9	155.7	176.1	205.5	207.3	162.5	122.4	المشروبات الغير كحولية
Alcoholic Beverages, Tobacco and Narcotics	**377.1**	**190.9**	**331.5**	**411.7**	**397.9**	**410.7**	**0.0**	**المشروبات الكحولية والدخان والمخدرات**
Clothing and Footwear	**1103.2**	**751.8**	**789.3**	**1199.7**	**1164.1**	**821.0**	**467.6**	**الملابس والأحذية والطرح الخاص**
Clothing fabrics	36.6	30.6	19.2	38.9	26.1	19.4	0.0	الأقمشة
Garments	761.9	506.2	532.0	825.2	769.6	550.0	351.7	الملابس الجاهزة
Other articles of clothing and clothing accessories	31.1	26.1	24.1	32.8	28.5	19.3	15.0	الملابس الأخرى ومستلزماتها
Cleaning, repair and hire of clothing	53.1	39.3	46.3	55.2	80.4	64.9	0.0	التنظيف والإصلاح وإستئجار الملابس
Footwear	219.6	148.8	166.8	236.5	259.7	196.2	101.0	أحذية القدم
Cost Ready made Clothes	0.9	0.7	1.0	1.0	0.0	1.1	0.0	الملابس الجاهزة والمستعملة
Housing, Water, Electricity, Gas & Other Fuels	**2026.6**	**1625.7**	**1987.8**	**2115.9**	**2889.0**	**1715.6**	**1450.3**	**المسكن ومستلزماته**
Actual rentals for housing	322.3	199.4	473.4	341.5	696.4	315.6	185.1	الإيجارات الفعلية
Imputed rentals for housing	1102.1	890.6	966.2	1154.5	844.2	910.6	917.4	الإيجارات المتخيلة
Maintenance and repair of the dwelling	97.9	95.0	73.3	98.8	929.9	68.9	9.0	صيانة وإصلاح المسكن
Water supply and services relating to the dwelling	151.5	142.4	158.4	158.4	161.3	141.6	127.3	المياه والخدمات المتفرعة المتعلقة بالمسكن
Electricity, gas and other fuels	348.8	298.2	309.5	362.7	257.3	278.9	220.5	الكهرباء والغاز وأنواع الوقود الأخرى

جدول ١-٢١ : متوسط الإنفاق السنوي للأسرة (بالجنيه) طبقا لمجموعات الإنفاق الرئيسية والفرعية ، وفقا للحالة الزواجية لرب الأسرة - حضر الجمهورية

Table 1-21 : Average of Annual Household Expenditure (in L.E.) by Main and Sub-Groups of Expenditure, According to Marital Status of H.H. Head - Urban Egypt

Main and Sub-Groups of Expenditure	Marital Status of H.H. Head				الحالة الزواجية لرب الأسرة			مجموعات الإنفاق الرئيسية والفرعية
	الإجمالي Total	أرمل Widowed	مطلق Divorced	متزوج Married	عقد قران Contract	لم يتزوج أبدا Never married	أقل من السن Below age	
Furnishings, H.H. equipment and routine maintenance of the house	621.4	486.7	542.3	657.5	1675.7	466.7	209.0	[illegible]
Furniture, furnishing, carpets and other floor coverings	59.7	21.4	40.8	[illegible]	806.4	35.6	0.0	[illegible]
[illegible]	68.6	51.3	42.2	71.8	158.1	44.8	11.1	[illegible]
[illegible]	52.8	35.4	22.3	57.4	262.1	29.9	4.0	[illegible]
Glassware, tableware and household utensils	36.7	28.2	24.6	39.1	21.8	24.1	14.9	[illegible]
Tools and Equipment for House and Garden	14.2	10.9	10.1	15.1	21.5	11.4	3.5	[illegible]
Goods and service for routine household maintenance	388.2	331.1	402.4	401.6	405.8	319.6	175.2	[illegible]
Used Furniture and Household Equipment	1.3	0.4	0.0	1.4	0.0	1.2	0.0	[illegible]
Health	611.6	644.5	673.1	613.0	258.5	428.8	1166.5	[illegible]
Medical products, appliances and equipment	310.6	380.5	359.3	301.2	143.8	214.4	110.9	[illegible]
Out-patient service	232.8	195.8	232.8	242.9	100.8	170.6	107.5	[illegible]
Hospitals service	68.2	68.3	81.1	68.8	13.8	43.8	950.1	[illegible]
Transport	692.4	415.7	536.5	753.3	1352.5	554.6	175.2	[illegible]
Purchase of vehicle	38.8	10.7	0.0	46.3	0.0	10.0	0.0	[illegible]
Operation of personal transport equipment	269.1	122.0	193.8	306.9	659.8	203.0	0.0	[illegible]
Transport service	384.6	283.0	342.7	406.1	692.7	341.7	175.2	[illegible]
Communication	437.5	330.6	273.2	461.2	594.1	394.0	56.0	[illegible]
Recreation and Culture	470.1	309.2	399.4	506.3	1724.0	325.5	147.7	[illegible]
Audio-visual, photographic and information processing equipment	46.3	28.2	30.1	53.9	180.1	34.9	6.4	[illegible]
Other Major Durables for recreation and culture	1.1	0.3	1.8	1.3	0.0	0.2	0.0	[illegible]
Other recreational items and equipment, gardens and pets	10.1	4.7	4.9	10.9	3.8	18.6	0.0	[illegible]
Recreational and Cultural services	63.6	42.4	47.1	67.3	163.8	63.8	42.0	[illegible]
Books, stationery and newspapers	155.4	100.6	133.6	161.4	133.7	104.7	85.5	[illegible]
Package holidays	191.2	132.9	161.6	204.3	1252.7	103.2	13.7	[illegible]
Used Durables for culture and recreation	0.3	0.0	0.2	0.4	0.0	0.0	0.0	[illegible]

جدول ١-٢١ : متوسط الإنفاق السنوي للأسرة (بالجنيه) طبقا لمجموعات الإنفاق الرئيسية والفرعية ، وفقا للحالة الزواجية لرب الأسرة – حضر الجمهورية

Table 1-21 : Average of Annual Household Expenditure (in L.E.) by Main and Sub-Groups of Expenditure, According to Marital Status of H.H. Head - Urban Egypt

Main and Sub-Groups of Expenditure	Marital Status of H.H. Head				الحالة الزواجية لرب الأسرة			مجموعات الإنفاق الرئيسية والفرعية
	الإجمالي Total	أرمل Widowed	مطلق Divorced	متزوج Married	عقد قران Contract	لم يتزوج أبدا Never married	أقل من السن Below age	
Food	569.6	263.6	478.5	643.3	880.6	254.2	560.8	الغذاء
Consumer goods and Tools	514.6	378.6	530.2	527.4	1390.1	746.2	313.8	السلع والأدوات
Durable goods	505.7	369.8	526.5	518.9	1010.5	739.6	313.8	الرديات المعمرة
Maintenance services	9.0	8.8	3.7	8.5	379.6	6.6	0.0	خدمات الإقامة
Other Services (Health and services)	542.6	388.4	461.1	579.0	766.3	417.8	246.5	السلع والخدمات المتنوعة
Personal care	386.4	272.2	295.2	413.3	442.3	313.4	222.2	العناية الشخصية
Personal Effects N.E.C.	84.7	49.0	58.9	93.6	128.6	49.1	13.8	الأمتعة الشخصية الغير مصنفة في مكان آخر
Other services (not classified)	71.5	67.2	107.0	72.0	195.4	55.3	10.5	الخدمات الأخرى الغير مصنفة تحت بند آخر
Total actual consumption *	13465.2	10148.4	11519.4	14271.3	17123.0	10396.0	8095.3	إجمالي الاستهلاك الفعلي *
Total in kind transfers(Received)	176.4	200.2	193.9	170.8	275.8	188.2	106.7	إجمالي التحويلات العينية (المتلقاه)
Total consumption expenditure	13288.8	9948.2	11325.5	14100.6	16847.2	10207.9	7986.6	إجمالي الإنفاق الاستهلاكي
Non consumption expenditure	312.2	249.8	301.4	323.7	2040.9	251.6	19.9	المدفوعات التحويلية (الإنفاق غير استهلاكي)
Total household expenditure	13601.0	10197.9	11626.9	14424.3	18888.1	10459.4	8006.5	إجمالي الإنفاق العائلي
No. of H.H.	21995	3279	402	17457	34	815	7	عدد الأسر
No. of H.H. Members	89776	8920	1054	77953	67	1769	12	عدد الأفراد

* الاستهلاك الفعلي يتضمن الإنفاق الاستهلاكي + إجمالي التحويلات العينية

* Total actual consumption includes total consumption expenditure and total in kind transfers.

جدول ١-٢٢ : متوسط الإنفاق السنوي للأسرة (بالجنيه) طبقاً لمجموعات الإنفاق الرئيسية والفرعية ، وفقاً للحالة الزواجية لرب الأسرة – ريف الجمهورية

Table 1-22 : Average of Annual Household Expenditure (in L.E.) by Main and Sub-Groups of Expenditure, According to Marital Status of H.H. Head - Rural Egypt

Main and Sub-Groups of Expenditure	Marital Status of H.H. Head							مجموعات الإنفاق الرئيسية والفرعية
	الإجمالي Total	أرمل Widowed	مطلق Divorced	متزوج Married	الحالة الزواجية لرب الأسرة: عقد قران Contract	لم يتزوج أبداً Never married	أقل من السن Below age	
Food and Non-alcoholic Beverages	4557.5	3370.7	2984.6	4708.7	3136.0	3421.9	2477.6	[illegible]
Bread and cereals	856.9	597.5	504.7	903.5	508.4	595.1	452.3	[illegible]
Meat	1253.1	941.6	764.9	1309.5	851.7	942.6	651.0	اللحوم
Fish and seafood	252.9	180.3	172.7	256.9	142.3	186.3	68.1	الأسماك
Milk, cheese and eggs	474.2	345.8	325.2	496.7	307.9	359.2	260.5	[illegible]
Oils and fats	399.4	305.3	273.4	416.0	319.8	316.2	243.3	[illegible]
Fruit	282.0	211.0	189.0	294.4	197.2	224.6	189.0	[illegible]
Vegetables	618.4	487.1	450.8	642.3	450.4	467.8	365.4	[illegible]
Sugar, Jam, honey, Chocolate and Confectionery	227.2	155.8	161.9	235.4	178.9	170.8	150.2	[illegible]
Other food products	69.4	54.3	55.2	72.0	53.8	55.7	23.0	[illegible]
Non-Alcoholic Beverages	123.0	92.1	86.8	128.2	125.7	103.5	75.0	[illegible]
Alcoholic Beverages, Tobacco and Narcotics	287.4	133.1	135.7	311.7	258.1	252.3	53.5	[illegible]
Clothing and Footwear	739.4	476.0	414.1	785.0	620.6	524.6	381.6	[illegible]
Clothing Materials	89.0	67.9	50.2	97.7	48.5	74.5	55.6	[illegible]
Garments	432.1	209.6	237.3	[illegible]	401.6	285.5	209.8	[illegible]
Other wearing clothing and clothing accessories	28.6	22.4	20.1	29.8	23.6	22.0	12.5	[illegible]
Cleaning, repair and hire of clothing	43.3	32.7	23.3	41.1	23.7	37.3	33.8	[illegible]
Footwear	144.7	92.9	82.5	153.6	123.2	105.1	69.8	الملابس الجاهزة والمصنعة
Ready made Clothes	0.7	0.5	0.6	0.8	0.0	0.2	0.0	[illegible]
Rent, Water, Electricity and Other Fuels	1589.7	1368.3	1272.1	1627.1	1802.0	1455.4	1134.3	[illegible]
Rents	37.5	18.3	68.9	39.6	44.9	54.3	0.0	[illegible]
Actual rentals for housing	1139.7	1017.4	902.7	1161.5	1156.9	1043.4	866.3	الإيجارات الفعلية
Imputed rentals for housing	48.3	30.2	19.5	50.8	279.2	53.2	0.0	صيانة وإصلاح المسكن
Maintenance and repair of the dwelling	98.1	82.7	82.1	100.7	94.5	84.9	81.4	المياه والخدمات المتنوعة المتعلقة بالمسكن
Water supply and miscellaneous services relating to the dwelling	266.2	219.8	200.6	274.5	226.6	219.6	186.6	الكهرباء والغاز وأنواع الوقود الأخرى
Electricity, gas and other fuels								

جدول ١-٢٢ : متوسط الإنفاق السنوي للأسرة (بالجنيه) طبقا لمجموعات الإنفاق الرئيسية والفرعية ، وفقا للحالة الزواجية لرب الأسرة - ريف الجمهورية

Table 1-22 : Average of Annual Household Expenditure (in L.E.) by Main and Sub-Groups of Expenditure, According to **Marital Status of H.H. Head** - Rural Egypt

Main and Sub-Groups of Expenditure	Marital Status of H.H. Head				الحالة الزواجية لرب الأسرة			مجموعات الإنفاق الرئيسية والفرعية
	الإجمالي Total	أرمل Widowed	مطلق Divorced	متزوج Married	عقد قران Contract	لم يتزوج قط Never married	أقل من السن Below age	
Furnishings, H.H. equipment and routine maintenance of the house	**364.6**	**265.1**	**245.9**	**361.0**	**806.9**	**293.8**	**158.2**	**الأثاث والتجهيزات والمعدات المنزلية والصيانة الاعتيادية**
Furniture, furnishing, carpets and other floor coverings	24.3	12.0	9.2	25.7	496.2	16.6	0.0	الأثاث والتجهيزات والسجاد وأغطية الأرضيات الأخرى
[illegible] furniture	62.6	44.2	35.2	65.7	45.8	56.1	31.0	المفروشات المنزلية
H.H. appliances	28.2	18.2	18.3	29.8	35.3	27.9	2.7	الأجهزة المنزلية
Glassware, tableware and household utensils	32.4	24.3	20.6	33.7	21.0	29.5	11.3	الأدوات الزجاجية وأدوات المائدة والأدوات المنزلية
Tools and Equipment for House and Garden	16.1	11.2	10.2	16.9	55.7	12.5	3.3	أدوات ومعدات المنزل والحدائق
Goods and services for routine Household maintenance	200.3	154.9	152.4	208.3	163.6	151.0	109.8	السلع والخدمات المستخدمة في أعمال النظافة والصيانة الاعتيادية
Used Furniture and Household Equipment	0.8	0.4	0.0	0.8	0.0	0.2	0.0	الأثاث والتجهيزات والمعدات المنزلية المستعملة
Health	**314.3**	**279.6**	**226.5**	**312.2**	**215.1**	**228.7**	**61.7**	**الخدمات والرعاية الصحية**
Drugs, medicines, appliances and equipment	165.7	169.5	131.9	116.4	104.8	126.3	40.5	المنتجات والأجهزة والمعدات الطبية
Fees of medical practitioners	115.5	77.4	65.5	121.9	109.5	91.1	21.2	مدفوعات مرضى العيادات الخارجية
Services of hospitals	33.2	32.7	29.2	33.8	0.7	11.2	0.0	خدمات المستشفيات
Transport	**265.3**	**170.0**	**167.8**	**281.1**	**152.6**	**211.3**	**149.1**	**الانتقالات والنقل**
Purchase of vehicles	8.2	0.8	0.0	9.4	0.0	2.7	0.0	شراء العربيات
Operation of personal transport equipment	32.9	8.5	4.5	36.9	0.7	24.0	0.0	تشغيل معدات النقل الشخصي
Transport services	224.2	160.7	163.4	234.8	151.9	184.6	149.1	خدمات النقل
Communications	**112.8**	**66.5**	**48.6**	**120.2**	**137.7**	**107.4**	**14.5**	**الاتصالات**
Recreation and Culture	**137.7**	**100.5**	**67.7**	**144.4**	**84.3**	**112.0**	**34.4**	**الثقافة والترفيه**
Audio visual, photographic and information processing equipment	18.7	12.9	8.6	19.7	12.1	16.4	6.0	معدات الصوت والصورة ومعدات التصوير وتجهيز المعلومات
Other Major Durables for recreation and culture	0.5	0.3	0.2	0.6	0.0	1.0	0.0	السلع المعمرة الرئيسية الأخرى المعدة للثقافة والترفيه
Other recreational items and equipment, gardens and pets	10.5	4.5	2.2	11.3	0.9	15.7	0.0	الأصناف والمعدات الترفيهية الأخرى والحدائق والحيوانات الأليفة
Recreational and Cultural services	7.3	4.5	4.0	7.8	6.9	6.3	2.5	الخدمات الثقافية والترفيهية
Newspapers, books and stationery	73.4	51.2	41.2	77.4	58.3	50.3	25.9	الصحف والكتب والأدوات الكتابية
Package holidays	27.1	27.0	11.6	27.4	5.0	22.2	0.0	الرحلات السياحية المنظمة
Other Durables for culture and recreation	0.1	0.1	0.0	0.1	0.0	0.1	0.0	السلع المعمرة الأخرى المعدة للثقافة والترفيه المستعملة

جدول ١-٢٢ : متوسط الإنفاق السنوي للأسرة (بالجنيه) طبقا لمجموعات الإنفاق الرئيسية والفرعية ، وفقا للحالة الزواجية لرب الأسرة - ريف الجمهورية

Table 1-22 : Average of Annual Household Expenditure (in L.E.) by Main and Sub-Groups of Expenditure, According to Marital Status of H.H. Head - Rural Egypt

Main and Sub-Groups of Expenditure	Marital Status of H.H. Head				الحالة الزواجية لرب الأسرة			مجموعات الإنفاق الرئيسية والفرعية
	الإجمالي Total	أرمل Widowed	مطلق Divorced	متزوج Married	عقد قران Contract	لم يتزوج أبدا Never married	أقل من السن Below age	
Education	174.3	94.8	92.7	188.5	120.7	75.4	264.9	التعليم
Restaurants and Hotels	254.8	170.2	205.9	267.0	239.3	276.5	142.8	المطاعم والفنادق
Ready meals	249.4	165.7	202.1	261.4	239.3	270.0	142.8	الوجبات الجاهزة
Residence services	5.5	4.4	3.8	5.6	0.0	6.5	0.0	خدمات الإقامة
Miscellaneous goods and services	266.5	180.8	170.5	280.7	356.6	215.8	156.4	السلع والخدمات المتنوعة
Personal care	184.6	118.8	114.9	185.5	153.8	150.2	77.6	العناية الشخصية
Personal Effects N.E.C.	45.1	22.4	19.8	45.1	16.1	24.0	8.3	الأشياء الشخصية الغير مصنفة في مكان آخر
Other services (not classified)	36.8	39.7	35.8	36.1	186.7	41.6	72.4	الخدمات الأخرى الغير مصنفة تحت بند آخر
Total actual consumption *	9064.3	6675.6	6034.0	9477.4	7929.8	7175.2	5030.7	إجمالي الإنفاق الفعلي *
Total in-kind transfer(Received)	110.9	130.7	136.1	107.4	117.0	128.9	369.3	إجمالي التحويلات العينية (المستلمة)
Total consumption expenditure	8953.3	6544.9	5897.9	9370.0	7812.9	7046.3	4661.4	إجمالي الإنفاق الاستهلاكي
Non consumption expenditure	207.8	143.1	172.4	217.5	745.6	175.6	61.8	المدفوعات الأخرى (الغير استهلاكية)
Total household expenditure	9161.1	6688.0	6070.3	9587.5	8558.5	7221.9	4723.3	إجمالي الإنفاق العائلي
No. of H.H.	25100	3055	200	21356	26	456	7	عدد الأسر
No. of H.H. Members	117253	9068	515	106295	70	1289	17	عدد أفراد

* إجمالي الإنفاق الفعلي يتضمن الإنفاق الاستهلاكي + إجمالي التحويلات العينية

* Total actual consumption includes total consumption expenditure and total in kind transfers.

جدول ١-٢٣ : متوسط الإنفاق السنوي للأسرة (بالجنيه) طبقا لمجموعات الإنفاق الرئيسية والفرعية ، وفقا للحالة الزواجية لرب الأسرة والنوع - جملة الجمهورية

Table 1-23 : Average of Annual Household Expenditure (in L.E.) by Main and Sub-Groups of Expenditure, According to Marital Status of H.H. Head and Sex - Total Egypt

أ- أرباب الأسر من الذكور

a - Male H.H. Head

Main and Sub-Groups of Expenditure	Marital Status of H.H. Head				الحالة الزواجية لرب الأسرة		
	الإجمالي Total	أرمل Widowed	مطلق Divorced	متزوج Married	عقد قران Contract	لم يتزوج أبدا Never married	أقل من السن Below age
مجموعات الإنفاق الرئيسية والفرعية							
[illegible]	5194.3	4055.3	3844.9	5273.0	3617.6	3763.6	2952.2
[illegible]	849.3	598.4	512.7	866.8	452.3	540.3	405.4
[illegible]	1452.1	1173.9	1051.1	1473.7	956.0	1044.2	861.1
[illegible]	327.0	259.1	239.5	331.7	319.1	237.7	220.0
[illegible]	646.2	538.0	572.3	653.3	521.7	518.2	378.3
[illegible]	420.5	323.4	308.6	427.2	270.6	303.2	282.3
[illegible]	360.2	302.3	318.7	364.0	296.6	287.6	200.0
[illegible]	635.5	485.9	422.6	646.5	378.1	437.5	328.7
[illegible]	255.6	191.5	200.1	259.6	184.7	185.5	135.3
[illegible]	85.0	67.9	67.2	86.1	64.4	66.8	42.8
[illegible]	162.9	144.9	152.2	163.9	174.1	142.7	101.2
المشروبات الكحولية والدخان والمخدرات	368.6	322.9	599.0	367.5	371.1	410.5	29.3
الملابس والأحذية وإصلاح القدم	956.4	698.8	687.6	970.6	941.1	740.3	426.1
الأحذية	67.4	53.6	28.8	68.7	36.3	41.9	27.2
الملابس الجاهزة	617.7	437.1	442.0	627.4	609.2	469.1	283.2
الملابس الأخرى ومستلزماتها	30.4	19.7	14.9	31.1	27.0	19.4	12.7
التنظيف والإصلاح وإستئجار الملابس	50.3	47.4	50.3	50.1	60.4	58.6	16.8
أحذية القدم	189.8	140.3	151.2	192.4	209.2	150.2	86.2
الملابس الجاهزة والمستعملة	0.9	0.7	0.4	0.9	0.0	0.9	0.0
المسكن ومستلزماته	1837.6	1583.7	1694.4	1850.0	2402.1	1631.0	1329.6
الإيجارات الفعلية	179.1	136.2	331.0	117.8	316.3	233.1	96.7
الإيجارات المقدرة	1145.9	981.3	890.3	1152.1	988.7	954.0	911.9
صيانة وإصلاح المسكن	73.6	83.6	49.1	72.7	727.1	65.4	0.0
المياه والخدمات المشتركة المتصلة بالمسكن	127.0	120.6	141.7	127.3	126.1	119.8	111.2
الكهرباء والغاز وأنواع الوقود الأخرى	312.0	261.9	282.3	315.1	243.9	258.7	209.9

جدول ١-٢٣ : متوسط الإنفاق السنوي للأسرة (بالجنيه) طبقا لمجموعات الإنفاق الرئيسية والفرعية ، وفقا للحالة الزواجية لرب الأسرة والنوع – جملة الجمهورية

Table 1-23 : Average of Annual Household Expenditure (in L.E.) by Main and Sub-Groups of Expenditure, According to Marital Status of H.H. Head Sex - Total Egypt

أ- أرباب الأسر من الذكور

a - Male H.H. Head

Main and Sub-Groups of Expenditure	Marital Status of H.H. Head				الحالة الزواجية لرب الأسرة			المجموعات والمجموعات الفرعية
	الإجمالي Total	أرمل Widowed	مطلق Divorced	متزوج Married	عقد قران Contract	لم يتزوج أبدا Never married	أقل من السن Below age	
Furnishings, H.H. equipment and routine household maintenance of the house	500.4	415.9	461.3	504.2	1390.9	407.8	166.3	الأثاث والتجهيزات والسجاد وأعمال الإصلاحات الأخرى
Furniture, furnishing, carpets and other floor coverings	44.0	16.3	45.2	44.0	767.6	32.0	0.0	الموبيليا والتجهيزات
H.H. textiles	66.6	48.0	36.8	47.6	121.8	49.7	22.8	المنسوجات المنزلية
H.H. appliances	41.6	33.2	11.8	42.1	177.2	31.2	3.6	الأجهزة المنزلية
Glassware, tableware and household utensils	35.4	27.5	20.3	34.1	21.7	27.0	14.0	الأدوات الزجاجية والأدوات المائدة والأدوات المنزلية
Tools and Equipment for House and Garden	16.0	13.1	11.1	16.1	39.6	12.4	3.8	أدوات ومعدات المنزل والحدائق
Goods and services for routine household maintenance	295.7	277.7	336.1	297.2	272.9	254.4	144.1	السلع والخدمات المستخدمة في أعمال الصيانة الروتينية
Used Furniture and Household Equipment	1.1	0.1	0.0	1.1	0.0	1.0	0.0	الأثاث والتجهيزات والمعدات المنزلية المستعملة
Health	458.6	571.6	557.1	458.6	214.9	346.8	637.5	الصحة والرعاية الصحية
Medical products, appliances and equipment	230.3	312.1	305.9	229.7	103.9	176.1	76.6	المنتجات والأجهزة والمعدات الطبية
Out-patient services	177.8	169.3	162.1	179.3	108.8	140.5	64.8	خدمات مرضى الحالات الخارجية
Hospitals services	50.5	90.3	90.1	[illegible]	3.0	30.2	496.1	خدمات المستشفيات
Transport	496.3	400.1	518.9	501.9	867.1	457.3	170.7	النقل والمواصلات
Purchase of vehicles	25.1	0.6	0.0	26.4	0.0	8.4	0.0	شراء وسائل النقل
Operation of personal transport equipment	160.0	161.5	246.9	159.8	393.2	142.0	0.0	تشغيل وسائل النقل الشخصي
Transport services	313.2	238.0	272.0	315.3	473.9	306.9	170.7	خدمات النقل
Communication	274.5	272.1	292.5	274.1	417.2	283.8	37.2	المواصلات
Recreation and Culture	306.8	264.1	348.0	308.7	1131.6	249.8	94.0	الثقافة والترفيه
Radio-cover, photographic and information processing equipment	34.6	31.5	29.4	34.7	115.3	29.2	6.6	أجهزة التصوير والمعدات الفوتوغرافية وأجهزة معالجة المعلومات
Other Major Durables for recreation and culture	0.9	0.4	0.2	0.9	0.0	0.6	0.0	السلع المعمرة الرئيسية الأخرى المعدة للثقافة والترفيه
Other recreational items and equipment, gardens and pets	11.1	6.0	3.9	11.0	2.8	20.0	0.0	الأصناف والمعدات الترفيهية الأخرى والحدائق والحيوانات الأليفة
Recreational and Cultural services	35.1	22.6	66.4	31.0	106.7	40.6	23.0	الخدمات الثقافية والترفيهية
Newspapers, books and stationery	117.5	80.0	104.8	119.3	100.8	90.2	57.2	الصحف والكتب والأدوات الكتابية
Package holidays	107.4	123.4	143.4	107.8	661.0	69.2	7.1	الإجازات المجمعة
Goods Signature for culture and recreation	0.3	0.0	0.0	0.3	0.0	0.0	0.0	السلع المعمرة الأخرى المعدة للثقافة والترفيه المستعملة

جدول ١-٢٣ : متوسط الإنفاق السنوي للأسرة (بالجنيه) طبقا لمجموعات الإنفاق الرئيسية والفرعية ، وفقا للحالة الزواجية لرب الأسرة والنوع - جملة الجمهورية

Table 1-23 : Average of Annual Household Expenditure (in L.E.) by Main and Sub-Groups of Expenditure, According to Marital Status of H.H. Head and Sex - Total Egypt

أ- أرباب الأسر من الذكور

a - Male H.H. Head

Main and Sub-Groups of Expenditure	Marital Status of H.H. Head							مجموعات الإنفاق الرئيسية والفرعية
	الحالة الزواجية لرب الأسرة							
	الإجمالي Total	أرمل Widowed	مطلق Divorced	متزوج Married	عقد قران Contract	لم يتزوج أبدا Never married	أقل من السن Below age	
Education	383.9	211.6	291.3	393.8	609.5	195.0	416.8	التعليم
Entertainment and Media	398.7	395.5	694.7	389.9	977.0	630.0	236.7	أنشطة الترفيه والفنادق
[illegible]	391.6	392.2	694.7	383.0	733.3	622.6	236.7	الرحلات الجماعية
[illegible]	7.1	3.2	0.0	6.9	243.7	7.4	0.0	خدمات الإقامة
[illegible]	413.8	350.5	464.2	417.0	611.1	343.7	213.1	السلع والخدمات المتنوعة
[illegible]	295.7	256.2	276.4	297.8	312.0	261.7	156.1	العناية الشخصية
[illegible]	64.9	33.3	40.9	65.7	87.8	31.5	11.8	الأشياء الشخصية الغير مصنفة في مكان آخر
[illegible]	53.3	61.0	146.9	52.5	211.3	50.1	45.2	الخدمات الأخرى الغير مصنفة تحت بند آخر
Total actual consumption *	11592.0	9572.1	10454.0	11708.5	13551.0	9459.6	6731.5	إجمالي الاستهلاك الفعلي *
Total in kind transfer (Received)	123.4	118.2	121.3	122.2	168.7	165.5	219.4	إجمالي التحويلات العينية (المستلمة)
Total consumption expenditure	11468.5	9453.9	10334.7	11586.3	13382.3	9294.2	6512.2	إجمالي الإنفاق الاستهلاكي
Non consumption expenditure	268.9	242.9	395.6	268.0	1620.6	235.9	44.3	المدفوعات التحويلية (الغير استهلاكي)
Total household expenditure	11737.5	9696.8	10730.3	11854.3	15002.9	9530.0	6556.5	إجمالي الإنفاق العائلي
No. of H.H.	39727	944	182	37459	53	1075	14	عدد الأسر
No. of H.H. Members	185199	2743	420	179164	117	2727	28	عدد الأفراد

* الإستهلاك الفعلي يتضمن الانفاق الإستهلاكي + إجمالي التحويلات العينية

* Total actual consumption includes total consumption expenditure and total in kind transfers.

تابع جدول ١-٢٣ : متوسط الإنفاق السنوي للأسرة (بالجنيه) طبقا لمجموعات الإنفاق الرئيسية والفرعية ، وفقا للحالة الزواجية لرب الأسرة والنوع - جملة الجمهورية

(Cont.) Table 1-23 : Average of Annual Household Expenditure (in L.E.) by Main and Sub-Groups of Expenditure, According to Marital Status of H.H. Head and Sex - Total Egypt

b - Female H.H. Head

Main and Sub-Groups of Expenditure	Marital Status of H.H. Head				الحالة الزواجية لرب الأسرة			مجموعات الإنفاق الرئيسية والفرعية
	الإجمالي Total	أرمل Widowed	مطلق Divorced	متزوج Married	عقد قران Contract	لم يتزوج أبدا Never married	أقل من السن Below age	
Food and Non-Alcoholic Beverages	3932.5	3847.7	3976.9	4331.4	3818.8	3415.6	1842.6	المأكولات والمشروبات
Bread and cereals	596.7	571.8	574.1	[illegible]	432.0	433.0	390.0	الخبز والحبوب
Meat	1112.9	1090.6	1097.0	1223.0	1079.1	969.9	504.0	اللحوم
Fish and seafood	243.0	244.5	273.3	231.1	267.6	218.3	78.0	الأسماك
Milk, cheese and eggs	498.4	497.1	532.9	496.7	503.7	473.6	240.0	اللبن والجبن والبيض
Oils and fats	329.5	319.0	317.8	383.8	324.3	269.9	150.0	الزيوت والدهون
Fruit	276.8	272.4	276.9	292.1	231.9	292.7	102.0	الفاكهة
Vegetables	495.6	492.0	494.2	525.6	465.7	388.3	195.6	الخضر
Sugar, Jam, honey, Chocolate and Confectionery	185.5	171.3	186.8	[illegible]	259.4	146.5	114.0	السكر والمربى والعسل والشيكولاتة والحلويات
Other food products	68.6	67.5	80.1	55.2	99.1	69.6	15.0	منتجات غذائية أخرى مصنعة لم يتم ذكرها
Non-Alcoholic Beverages	125.7	121.5	144.0	135.6	156.5	133.8	54.0	المشروبات غير الكحولية
Alcoholic Beverages, Tobacco and Narcotics	117.5	135.0	121.8	57.3	73.3	43.9	0.0	المشروبات الكحولية والدخان والمخدرات
Clothing and Foot wear	655.3	604.8	654.7	667.2	846.9	575.0	387.0	الملابس والأحذية
Clothing Materials	49.1	47.7	29.8	64.1	38.9	24.4	46.0	الأقمشة
Garments	419.4	378.6	430.9	593.6	628.8	378.1	215.0	الملابس الجاهزة
Other articles of clothing and clothing accessories	26.4	25.2	26.2	21.7	21.6	24.9	29.0	الملابس الأخرى وإكسسواراتها
Cleaning, repair and hire of clothing	34.6	34.1	33.6	36.8	21.4	35.5	25.0	التنظيف والإصلاح واستئجار الملابس
Footwear	125.1	118.6	133.5	150.2	136.3	111.6	68.0	أحذية القدم
Used Ready made Clothes	0.6	0.5	1.0	0.7	0.0	0.5	0.0	الملابس الجاهزة والمستعملة
Housing, Water, Electricity, gas & Other Fuels	1557.5	1487.2	1775.1	1763.0	2578.4	1575.1	708.0	السكن والمياه والكهرباء والغاز والوقود الأخرى
Actual rentals for housing	123.9	107.8	342.5	105.6	1210.7	160.5	0.0	الإيجارات الفعلية
Imputed rentals for housing	934.2	946.6	969.0	1193.3	898.1	981.4	600.0	الإيجارات المقدرة
Maintenance and repair of the dwelling	60.1	60.3	58.2	61.6	39.6	51.8	0.0	صيانة وإصلاح المسكن
Water supply and miscellaneous services relating to the dwelling	113.5	112.4	136.0	103.8	184.5	129.4	0.0	المياه والخدمات المتعلقة بالمسكن
Electricity, gas and other fuels	265.8	260.1	269.4	289.3	245.5	252.0	108.0	الكهرباء والغاز والوقود الأخرى

تابع جدول ١-٢٣ : متوسط الإنفاق السنوي للأسرة (بالجنيه) طبقا لمجموعات الإنفاق الرئيسية والفرعية ، وفقا للحالة الزواجية لرب الأسرة والنوع - جملة الجمهورية

(Cont.) Table 1-23 : Average of Annual Household Expenditure (in L.E.) by Main and Sub-Groups of Expenditure, According to Marital Status of H.H. Head and Sex - Total Egypt

ب - أرباب الأسر من الإناث

b - Female H.H. Head

Main and Sub Groups	Marital Status of H.H. Head				الحالة الزواجية لرب الأسرة		
مجموعات الإنفاق الرئيسية والفرعية	الإجمالي Total	أرملة Widowed	مطلقة Divorced	متزوجة Married	عقد قران Contract	لم يتزوج أبدا Never married	أقل من السن Below age
الأثاث والتجهيزات والمعدات المنزلية وأعمال الصيانة الاعتيادية	398.9	374.7	436.3	464.4	599.2	388.1	108.0
الأثاث والتجهيزات والسجاد والأغطية الأرضيات الأخرى	23.7	23.0	23.9	26.4	2.7	11.4	0.0
المفروشات المنزلية	59.2	47.8	41.2	112.6	11.2	44.0	0.0
الأجهزة المنزلية	29.5	26.1	25.0	46.2	26.2	18.0	0.0
الأدوات الزجاجية وأدوات المائدة والأدوات المنزلية	28.0	26.1	24.5	37.5	19.3	20.9	0.0
عدد ومعدات المنازل والحدائق	11.2	10.7	9.7	14.3	9.4	8.5	0.0
السلع والخدمات المستهلكة في أعمال الصيانة والصيانة الاعتيادية	246.8	240.6	312.1	244.5	530.4	285.3	108.0
الأثاث والتجهيزات والمعدات المنزلية المستعملة	0.4	0.4	0.0	0.7	0.0	0.0	0.0
الخدمات والرعاية الصحية	423.9	450.4	510.6	293.1	438.1	413.4	91.0
المنتجات والأجهزة والمعدات الطبية	249.9	272.9	274.5	155.1	318.0	219.8	50.0
خدمات مرضى العيادات الخارجية	129.3	133.3	183.8	93.9	70.8	150.8	41.0
خدمات المستشفيات	44.7	44.3	52.4	44.2	49.3	42.8	0.0
الانتقالات والنقل	283.9	279.2	368.4	273.8	595.9	290.3	36.0
شراء العربات	7.9	6.9	0.0	15.9	0.0	1.4	0.0
تشغيل معدات النقل الشخصي	52.8	50.7	80.4	41.5	244.3	121.4	0.0
خدمات النقل	223.1	221.6	288.0	216.8	351.7	167.5	36.0
الاتصالات	210.2	191.2	259.4	238.8	245.2	290.4	0.0
الثقافة والترفيه	218.2	198.8	263.6	277.8	179.2	244.1	28.0
معدات الصوت والصورة ومعدات التصوير وأجهزة المعلومات	21.5	19.0	20.2	31.7	21.2	23.4	0.0
السلع المعمرة الرئيسية الأخرى للمعدة للثقافة والترفيه	0.4	0.3	1.8	0.5	0.0	0.0	0.0
الأصناف والمعدات الترفيهية الأخرى والحدائق والحيوانات الأليفة	6.2	4.4	4.1	14.6	0.0	4.3	0.0
الخدمات الثقافية والترفيهية	25.8	24.4	37.3	23.3	14.1	57.2	5.0
الصحف والكتب والأدوات الكتابية	80.6	76.2	102.1	94.4	105.2	57.7	23.0
الرحلات السياحية المنظمة	83.7	74.6	98.0	113.4	38.8	101.1	0.0
السلع المعمرة المعدة للثقافة والترفيه المستعملة	0.1	0.1	0.2	0.0	0.0	0.3	0.0

جدول (تابع) ١-٢٣ : متوسط الإنفاق السنوي للأسرة (بالجنيه) طبقا لمجموعات الإنفاق الرئيسية والفرعية ، وفقا للحالة الزواجية لرب الأسرة والنوع - جملة الجمهورية

(Cont.) Table 1-23 : Average of Annual Household Expenditure (in L.E.) by Main and Sub-Groups of Expenditure, According to Marital Status of H.H. Head and Sex - Total Egypt

b - Female H.H. Head

Main and Sub-Groups of Expenditure	Marital Status of H.H. Head							الحالة الزواجية لرب الأسرة	مجموعات الإنفاق الرئيسية والفرعية
	الإجمالي Total	أرمل Widowed	مطلق Divorced	متزوج Married	عقد قران Contract	لم يتزوج أبدا Never married	أقل من السن Below age		
Education	224.3	177.0	376.0	374.7	113.7	163.1	301.0		التعليم
Restaurants and Hotels	254.7	257.5	304.0	222.9	248.6	291.9	78.0		المطاعم والفنادق
Ready meals	247.7	250.2	298.7	211.7	248.6	289.8	78.0		وجبات الجاهزة
Residence services	7.0	7.3	5.3	1.2	0.0	2.1	0.0		خدمات الإقامة
Miscellaneous goods and services	296.4	277.4	321.2	355.1	424.7	355.0	36.0		السلع والخدمات المتنوعة
Personal care	168.1	166.1	217.4	174.2	368.0	217.9	36.0		العناية الشخصية
Foreign Effects N.E.C.	56.7	36.7	48.1	134.6	20.4	87.1	0.0		الآثار الخارجية الغير مصنفة في مكان آخر
Other services (not classified)	51.6	52.7	55.7	46.1	36.3	50.0	0.0		الخدمات الأخرى الغير مصنفة تحت بند آخر
Total actual consumption *	8573.1	8281.0	9368.0	9561.6	10162.2	8045.9	3615.6		إجمالي الاستهلاك الفعلي *
Total in-kind transfer(Received)	238.9	176.1	197.1	511.4	516.0	174.7	565.0		إجمالي التحويلات العينية (المستلمة)
Total consumption expenditure	8334.2	8105.9	9170.9	9049.1	9646.2	7871.1	3050.6		إجمالي الإنفاق الاستهلاكي
Non consumption expenditure	190.0	190.5	197.2	181.3	401.8	161.2	0.0		إجمالي الإنفاق الغير استهلاكي
Total household expenditure	8524.2	8296.4	9368.1	9237.4	10048.0	8032.3	3050.6		إجمالي الإنفاق الأسري
No. of H.E.	7368	5391	419	1355	7	196	1		عدد الأسر
No. of H.H. Members	21833	15245	1149	5084	20	331	1		عدد أفراد الأسر

* الاستهلاك الفعلي يتضمن الإنفاق الاستهلاكي + إجمالي التحويلات العينية

* Total actual consumption includes total consumption expenditure and total in kind transfers.

جدول ١-٢٤ : متوسط الإنفاق السنوي للأسرة (بالجنيه) طبقا لمجموعات الإنفاق الرئيسية والفرعية ، وفقا للحالة التعليمية لرب الأسرة – جملة الجمهورية

Table 1-24 : Average of Annual Household Expenditure (in L.E.) by Main and Sub-Groups of Expenditure, According to Educational Status of H.H. Head - Total Egypt

Main and Sub-Groups of Expenditure	Educational Status of H.H. Head							الحالة التعليمية لرب الأسرة	مجموعات الإنفاق الرئيسية والفرعية
	الإجمالي Total	شهادة جامعية فأعلى University and over	شهادة فوق المتوسط Over Intermediate & less than University	شهادة متوسطة Intermediate	شهادة أقل من المتوسط Below Intermediate	يقرأ ويكتب Read and write	أمي Illiterate		
Food and Non Alcoholic Beverages	4996.9	6643.7	5362.9	4915.0	5062.6	4988.0	4393.2	المأكولات والمشروبات	
Bread and cereals	809.8	871.9	790.9	768.8	791.1	839.2	802.1	الحبوب والخبز	
Meat	1399.1	1949.2	1512.3	1363.9	1418.6	1371.2	1216.1	اللحوم	
Fish and seafood	313.8	457.1	341.9	312.8	324.5	327.3	249.7	الأسماك	
Milk, cheese and eggs	623.1	949.1	727.4	625.9	660.3	606.2	491.4	الألبان والجبن والبيض	
Oils and fats	406.3	492.1	423.2	401.3	402.8	405.6	377.2	الزيوت والدهون	
Fruits	347.1	552.9	415.0	347.2	357.8	333.2	269.3	الفاكهة	
Vegetables	613.6	648.4	617.3	601.9	621.0	640.9	591.5	الخضر	
Sugar, jam, honey, chocolate and confectionery	244.6	347.5	271.6	253.7	242.2	235.5	204.2	السكر والأغذية السكرية	
Other food products	82.4	112.8	89.3	82.9	85.2	81.4	70.2	منتجات الأغذية الغير مصنفة تحت بند آخر	
Non alcoholic beverages	157.1	202.6	174.0	154.5	158.7	147.4	121.4	المشروبات الغير كحولية	
Alcoholic Beverages, Tobacco and Narcotics	329.3	298.1	294.4	314.7	379.5	393.9	308.1	المشروبات الكحولية والدخان والمخدرات	
Clothing and Footwear	909.3	1675.9	1108.4	927.0	896.8	842.2	634.9	الملابس والأحذية والخدمات المتعلقة	
Clothing Materials	64.5	40.2	51.8	51.2	56.4	73.5	79.8	الأقمشة	
Garments	586.6	1174.4	757.5	625.4	590.5	523.9	361.3	الملابس الجاهزة	
Other articles of clothing and clothing accessories	29.8	43.2	32.9	28.8	28.0	29.7	25.4	الملابس الأخرى ومستلزماتها	
Cleaning, repair and hire of clothing	47.9	100.8	42.5	38.2	41.2	41.4	39.5	التنظيف والإصلاح واستئجار الملابس	
Footwear	179.7	317.3	213.4	182.6	179.1	172.3	127.8	أحذية القدم	
Repair and hire of footwear	0.8	0.0	0.3	0.5	0.6	1.5	1.1	الملابس الجاهزة والمستعملة	
Housing, Water, Electricity, Gas and Other Fuels	1793.7	3026.0	1956.9	1799.2	1678.8	1620.3	1442.1	المسكن ومستلزماته	
Actual rentals for housing	170.5	381.3	290.9	213.4	189.4	130.2	72.1	الإيجارات الفعلية	
Imputed rentals for housing	1122.1	1864.4	1116.6	1079.6	981.9	1019.6	962.3	الإيجارات المحتسبة	
Maintenance and repair of the dwelling	71.5	126.7	87.3	73.5	88.5	65.5	47.5	صيانة وإصلاح المسكن	
Water supply and miscellaneous services relating to the dwelling	124.0	213.1	137.7	120.2	121.5	118.4	95.2	المياه والخدمات المتنوعة المتعلقة بالمسكن	
Electricity, gas and other fuels	304.6	440.7	324.5	307.7	297.0	292.0	265.0	الكهرباء والغاز وأنواع الوقود الأخرى	

جدول ١ - ٢٤ : متوسط الانفاق السنوي للأسرة (بالجنيه) طبقا لمجموعات الإنفاق الرئيسية والفرعية - وفقا للحالة التعليمية لرب الأسرة - جمهورية مصر العربية

Table 1-24 : Average of Annual Household Expenditure (in L.E.) by Main and Sub-Groups of Expenditure, According to Educational Status of H.H. Head - Total Egypt

Main and Sub-Groups of Expenditure	Educational Status of H.H. Head							مجموعات الانفاق الرئيسية والفرعية
	الإجمالي Total	شهادة جامعية فأعلى University and over	شهادة فوق المتوسط Over Intermediate & less than University	شهادة متوسطة Intermediate	شهادة أقل من المتوسط Below Intermediate	يقرأ ويكتب Read and write	أمي Illiterate	
Furnishings, H.H. equipment and routine maintenance of the house	**484.5**	**922.6**	**610.4**	**495.3**	**484.1**	**421.1**	**337.4**	
Furniture, furnishing, carpets and other floor coverings	40.8	79.5	78.9	[illegible]	39.7	29.8	23.3	
H.H. textiles	[illegible]	90.4	79.1	69.1	69.4	64.6	52.2	
H.H. appliances	39.7	66.5	58.9	49.1	44.8	34.8	23.6	
Glassware, tableware and household utensils	34.4	48.7	40.7	35.6	36.3	33.3	27.0	
Tools and Equipment for House and Garden	15.2	18.1	16.3	14.3	15.1	15.3	14.6	
Goods and services for routine Household maintenance	288.0	616.8	335.2	271.3	277.6	242.0	195.0	
Used Furniture and Household Equipment	1.0	0.6	1.4	1.1	1.0	1.1	1.0	
Health	**453.2**	**780.6**	**561.9**	**437.6**	**497.3**	**431.6**	**331.9**	
Medical products, appliances and equipment	233.4	343.7	267.5	205.8	258.3	236.8	198.0	
Out- patient services	170.2	345.6	233.0	179.6	177.3	150.3	102.6	
Hospitals services	49.5	91.3	61.4	52.2	61.6	44.5	31.3	
Transport	**464.8**	**1329.9**	**548.5**	**437.0**	**382.3**	**370.0**	**223.0**	
Purchase of vehicles	22.4	81.4	47.8	33.1	3.0	10.8	2.6	
Operation of personal transport equipment	143.2	765.2	121.2	87.6	52.7	60.0	13.6	
Transport services	299.1	483.3	379.6	316.3	326.7	299.4	206.8	
Communication	**264.4**	**808.6**	**376.0**	**271.3**	**244.2**	**189.1**	**92.4**	
Recreation and Culture	**292.9**	**907.3**	**424.9**	**274.6**	**256.4**	**212.0**	**114.8**	
Audio-visual, photographic and information processing equipment	32.5	89.5	39.1	26.2	29.9	24.4	14.2	
Other Major Durables for recreation and culture	0.8	1.9	0.4	0.3	0.5	0.6	0.6	
Other recreational items and equipment, gardens and pets	10.3	20.3	10.1	9.5	9.5	6.2	9.5	
Recreational and Cultural services	33.6	121.5	40.5	23.0	29.8	21.0	10.3	
Newspapers, books and stationery	111.7	268.3	146.3	116.3	106.0	98.3	56.3	
Package holidays	103.7	405.8	188.6	92.8	80.7	61.1	23.8	
Used Durables for culture and recreation	0.2	0.0	0.0	0.3	0.0	0.4	0.3	

جدول ١-٢٤ : متوسط الإنفاق السنوي للأسرة (بالجنيه) طبقا لمجموعات الإنفاق الرئيسية والفرعية ، وفقا للحالة التعليمية لرب الأسرة - جملة الجمهورية

Table 1-24 : Average of Annual Household Expenditure (in L.E.) by Main and Sub-Groups of Expenditure, According to Educational Status of H.H. Head - Total Egypt

Main and Sub-Groups of Expenditure	Educational Status of H.H. Head						
	الإجمالي Total	شهادة جامعية فأعلى University and over	شهادة فوق المتوسط Over Intermediate & less than University	شهادة متوسطة Intermediate	شهادة أقل من المتوسط Below Intermediate	يقرأ ويكتب Read and write	أمي Illiterate
الحالة التعليمية لرب الأسرة							
مجموعات الإنفاق الرئيسية والفرعية							
الغذاء	358.9	1067.1	435.7	345.6	342.5	275.1	145.0
المشروبات والتدخين	376.2	657.7	402.0	359.9	382.5	369.9	261.6
الإيجارات المدفوعة	369.1	637.6	391.2	353.6	374.7	365.0	278.3
خدمات الإقامة	7.1	20.1	10.9	6.4	7.8	4.8	3.4
الملابس والخدمات المتعلقة	395.4	771.0	478.1	399.0	407.3	364.6	260.6
العناية الشخصية	278.9	521.4	324.5	277.8	293.1	260.4	192.1
الأمتعة الشخصية الغير مصنفة في مكان آخر	63.6	147.8	94.8	67.4	62.2	53.5	32.8
الخدمات الأخرى الغير مصنفة تحت بند آخر	53.0	101.8	56.9	53.8	52.1	50.7	38.6
إجمالي الاستهلاك الفعلي*	11119.6	18888.5	12558.2	10963.3	11016.4	10483.7	8566.0
إجمالي التحويلات العينية (المستلمة)	141.5	159.8	163.4	157.6	153.1	125.1	128.8
إجمالي الإنفاق الاستهلاكي	10978.1	18728.7	12394.8	10805.6	10863.3	10358.6	8437.2
المدفوعات التحويلية (غير استهلاكي)	256.6	414.9	298.6	256.9	242.2	278.4	186.3
إجمالي الإنفاق المنزلي	11234.7	19143.5	12693.4	11062.5	11105.4	10637.0	8623.5
عدد الأسر	47095	6171	1740	9829	3889	8619	16849
عدد أفراد الأسر	207029	25123	7456	42039	17349	40568	74494

* الاستهلاك الفعلي يتضمن الإنفاق الاستهلاكي + إجمالي التحويلات العينية

* Total actual consumption includes total consumption expenditure and total in kind transfers.

جدول ١-٢٥ : متوسط الإنفاق السنوي للأسرة (بالجنيه) طبقا لمجموعات الإنفاق الرئيسية والفرعية ، وفقا للحالة التعليمية لرب الأسرة - حضر الجمهورية

Table 1-25 : Average of Annual Household Expenditure (in L.E.) by Main and Sub-Groups of Expenditure, According to Educational Status of H.H. Head Urban Egypt

Main and Sub-Groups of Expenditure	Educational Status of H.H. Head							
	الإجمالي Total	شهادة جامعية فأعلى University and over	شهادة فوق المتوسط Over Intermediate & less than University	شهادة متوسطة Intermediate	شهادة أقل من المتوسط Below Intermediate	يقرأ ويكتب Read and write	أمي Illiterate	الحالة التعليمية لرب الأسرة
Food and Non-Alcoholic Beverages	5138.3	7157.4	5615.1	5325.1	5469.4	5093.4	4490.5	[illegible]
Bread and cereals	756.0	881.7	745.9	737.7	760.8	726.6	684.9	[illegible]
Meat	1565.7	2123.9	1587.1	1497.6	1540.4	1410.3	1259.5	[illegible]
Fish and seafood	382.2	504.8	373.6	369.6	383.5	363.5	301.7	[illegible]
Milk, cheese and eggs	793.0	1077.8	846.7	767.7	810.0	719.8	604.9	[illegible]
Oils and fats	414.2	510.5	427.4	465.2	407.2	395.4	352.3	[illegible]
Fruit	421.4	612.4	452.6	408.7	414.0	369.3	308.9	[illegible]
Vegetables	608.1	683.4	600.3	599.9	623.9	611.9	566.9	[illegible]
Sugar, Jam, honey, Chocolate and Confectionery	264.5	369.0	276.7	265.2	248.8	235.0	198.0	[illegible]
Other food products	97.3	124.3	98.7	[illegible]	95.9	90.8	81.4	[illegible]
Non-Alcoholic Beverages	195.9	299.6	197.0	[illegible]	184.9	169.0	138.1	[illegible]
Alcoholic Beverages, Tobacco and Narcotics	377.1	330.5	312.4	[illegible]	425.1	444.0	379.2	[illegible]
Clothing and Foot wear	1103.2	1863.5	1179.7	1054.4	982.9	881.8	680.0	[illegible]
Clothing Materials	36.6	29.0	33.1	33.5	34.6	41.3	44.1	[illegible]
Garments	761.9	1316.1	840.2	739.8	680.0	592.5	439.7	[illegible]
Other articles of clothing and clothing accessories	31.1	45.4	32.2	29.5	28.8	27.6	23.5	[illegible]
Cleaning, repair and hire of clothing	53.1	119.3	43.2	33.1	39.7	34.2	29.0	[illegible]
Footwear	219.6	353.7	230.7	212.2	199.0	184.4	141.3	[illegible]
Used Ready made Cloths	0.9	0.0	0.4	0.6	0.8	1.7	1.7	[illegible]
Housing, Water, Agriculture, Gas & Other Fuels	2026.6	3369.7	2027.2	1892.8	1689.8	1590.0	1434.5	[illegible]
Actual rentals for housing	322.3	476.3	435.0	372.9	292.0	240.4	189.6	[illegible]
Imputed rentals For housing	1102.1	2015.1	980.0	948.9	820.4	832.7	783.7	[illegible]
Maintenance and repair of the dwelling	97.9	146.5	109.7	94.2	120.1	73.4	65.8	[illegible]
Water supply and miscellaneous services relating to the dwelling	155.5	242.5	152.2	144.8	136.0	133.5	114.7	[illegible]
Electricity, gas and other fuels	349.8	490.1	349.5	332.0	321.4	310.2	281.3	[illegible]

جدول ١-٢٥ : متوسط الإنفاق السنوي للأسرة (بالجنيه) طبقا لمجموعات الإنفاق الرئيسية والفرعية ، وفقا للحالة التعليمية لرب الأسرة – حضر الجمهورية

Table 1-25 : Average of Annual Household Expenditure (in L.E.) by Main and Sub-Groups of Expenditure, According to Educational Status of H.H. Head - Urban Egypt

Main and Sub-Groups of Expenditure	Educational Status of H.H. Head							الحالة التعليمية لرب الأسرة	
	الإجمالي Total	شهادة جامعية فأعلى University and over	شهادة فوق المتوسط Over Intermediate to less than University	شهادة متوسطة Intermediate	شهادة أقل من المتوسط Below Intermediate	يقرأ ويكتب Read and write	أمي Illiterate	مجموعات الإنفاق الرئيسية والفرعية	
Furnishings, H.H. equipment and routine maintenance of the house	621.4	1059.8	718.3	597.4	546.3	469.2	383.4	الأثاث والتجهيزات والمعدات المنزلية والصيانة الاعتيادية	
Furniture, furnishing, carpets and other floor coverings	59.7	91.6	111.8	68.6	44.4	36.1	34.6	الأثاث والتجهيزات والسجاد والأغطية الأرضيات الأخرى	
H.H. textiles	68.6	91.7	80.3	72.7	68.8	60.2	48.4	المفروشات المنزلية	
H.H. appliances	52.8	75.8	71.2	59.8	52.9	42.8	29.8	الأدوات المنزلية	
Glassware, tableware and household utensils	36.7	51.2	43.4	37.1	37.5	32.4	24.9	الأدوات الزجاجية وأدوات المائدة والأدوات المنزلية	
Tools and Equipment for House and Garden	14.2	18.9	15.2	14.0	14.9	12.1	11.5	أدوات ومعدات المنزل والحدائق	
Goods and services for routine household maintenance	388.2	730.3	395.8	313.8	326.4	282.0	232.4	السلع والخدمات المستخدمة في أعمال الصيانة والصيانة الاعتيادية	
Local Furniture and Household Equipment	1.3	0.3	0.5	1.4	1.4	1.6	1.7	الأثاث والتجهيزات والمعدات المنزلية المستخدمة	
Health	611.6	892.4	642.5	544.2	627.5	558.8	453.6	الخدمات والرعاية الصحية	
Medical products, appliances and equipment	310.6	396.0	301.0	302.5	330.2	310.5	275.3	المنتجات والأجهزة والمعدات الطبية	
Out-patient services	232.8	390.9	268.2	215.4	214.1	191.3	140.7	خدمات مرضى العيادات الخارجية	
Hospital services	68.2	105.5	73.4	67.3	83.2	57.0	37.6	خدمات المستشفيات	
Transport	692.4	1604.0	674.6	579.3	463.5	426.4	292.9	الانتقالات والنقل	
Purchase of vehicles	38.8	104.6	75.6	48.1	4.6	3.8	4.4	شراء المركبات	
Expenses of personal to motor equipment	269.1	987.1	167.5	141.3	75.1	75.3	19.8	تشغيل معدات النقل الشخصي	
Transport services	384.6	532.2	431.5	390.0	383.8	347.3	268.6	خدمات النقل	
Communications	437.5	970.9	474.1	392.1	334.2	274.7	167.5	الاتصالات	
Recreation and culture	470.1	1122.3	561.7	392.9	318.5	282.7	151.8	الثقافة والترفيه	
Audio visual, photographic and information processing equipment	48.3	107.5	49.1	44.3	35.9	32.0	17.1	معدات الصورة والصورة ومعدات التصوير والمعلومات	
Other Major Durables for recreation and culture	1.1	2.4	0.5	1.2	0.5	0.8	0.6	السلع المعمرة الرئيسية الأخرى المعدة للثقافة والترفيه	
Other recreational items and equipment, gardens and pets	10.1	23.4	8.6	8.7	6.1	5.2	5.5	الأصناف والمعدات الترفيهية الأخرى والحدائق والحيوانات الأليفة	
Recreational and cultural services	63.6	156.0	50.5	49.6	47.2	36.9	23.7	الخدمات الثقافية والترفيهية	
Newspapers, books and stationery	155.4	308.7	169.2	153.3	125.7	109.5	66.2	الصحف والكتب والأدوات القتابية	
Package holidays	191.2	524.3	279.9	135.5	103.2	97.7	37.9	الرحلات السياحية المنظمة	
Gard Durables for culture and recreation	0.3	0.0	0.0	0.3	0.0	0.6	0.5	السلع المعمرة المعدة للثقافة والترفيه المستخدمة	

جدول ١-٢٥ : متوسط الإنفاق السنوي للأسرة (بالجنيه) طبقا لمجموعات الإنفاق الرئيسية والفرعية ، وفقا للحالة التعليمية لرب الأسرة - حضر الجمهورية

Table 1-25 : Average of Annual Household Expenditure (in L.E.) by Main and Sub-Groups of Expenditure, According to Educational Status of H.H. Head - Urban Egypt

Main and Sub-Groups of Expenditure	Educational Status of H.H. Head							الحالة التعليمية لرب الأسرة
	الإجمالي Total	شهادة جامعية فأعلى University and over	شهادة فوق المتوسط Over Intermediate & less than University	شهادة متوسطة Intermediate	شهادة أقل من المتوسط Below Intermediate	يقرأ ويكتب Read and write	أمي Illiterate	مجموعات الإنفاق الرئيسية والفرعية
Education	569.6	1302.3	554.0	490.6	459.3	360.8	195.6	[illegible]
Buildings and Hotels	514.6	762.5	483.1	407.1	472.1	470.4	407.8	[illegible]
Ready meals	505.7	742.2	470.2	490.[illegible]	461.8	465.5	405.3	[illegible]
Residence services	9.0	20.4	12.9	4.9	10.3	4.9	2.6	[illegible]
Miscellaneous goods and services	542.6	897.1	552.9	509.7	505.3	453.6	342.4	[illegible]
Personal care	386.4	610.3	386.9	361.6	370.0	329.2	262.6	الرعاية الشخصية
Personal Effects N.E.C.	84.7	168.9	93.9	81.3	70.1	59.5	34.9	[illegible]
Other services (not classified)	71.5	117.9	66.1	66.7	65.2	64.8	44.9	[illegible]
Total actual consumption *	13465.2	21332.1	13797.6	12605.4	12293.8	11305.9	9185.2	[illegible]
Total in-kind transfer(Receipt)	176.4	172.7	200.3	188.3	185.9	167.5	166.3	[illegible]
Total consumption expenditure	13288.8	21160.4	13997.3	12417.2	12107.9	11138.3	9219.0	[illegible]
Non consumption expenditure	312.2	469.2	350.1	311.9	255.6	293.4	203.9	[illegible]
Total household expenditure	13601.0	21629.6	13947.5	12729.1	12363.4	11431.7	9422.9	[illegible]
No. of H.H.	21995	4831	1081	4060	2113	3919	5292	[illegible]
No. of H.H. Members	89776	18043	4374	20310	8889	16745	21415	[illegible]

* الإجمالي الفعلي يشمل الإنفاق الاستهلاكي + الصافي للتحويلات العينية

* **Total actual consumption includes total consumption expenditure and total in kind transfers.**

جدول ١-٢٦ : متوسط الإنفاق السنوي للأسرة (بالجنيه) طبقا لمجموعات الإنفاق الرئيسية والفرعية ، وفقا للحالة التعليمية لرب الأسرة – ريف الجمهورية

Table 1-26 : Average of Annual Household Expenditure (in L.E.) by Main and Sub-Groups of Expenditure, According to Educational Status of H.H. Head - Rural Egypt

Main and Sub-Groups of Expenditure	Educational Status of H.H. Head							الحالة التعليمية لرب الأسرة	مجموعات الإنفاق الرئيسية والفرعية
	الإجمالي Total	شهادة جامعية فأعلى University and over	شهادة فوق المتوسط Over Intermediate & less than University	شهادة متوسطة Intermediate	شهادة أقل من المتوسط Below Intermediate	يقرأ ويكتب Read and write	أمي Illiterate		
Food and Non-Alcoholic Beverages	4557.5	3099.1	4948.6	4497.3	4578.9	4900.0	4345.9		مجموعة الغذاء
Bread and cereals	856.9	842.5	864.8	800.4	827.2	933.1	855.8		الخبز والغلال
Meat	1253.1	1424.0	1389.5	1227.7	1273.6	1336.1	1196.2		اللحوم
Fish and seafood	253.9	313.8	289.7	254.8	254.3	297.1	225.9		الأسماك
Milk, cheese and eggs	474.2	562.1	531.4	481.5	482.3	512.3	439.5		الألبان والجبن والبيض
Oils and fats	399.4	436.6	416.4	397.4	397.5	414.2	388.6		الزيوت والدهون
Fruit	282.0	373.8	353.2	292.6	290.8	303.1	251.2		الفاكهة
Vegetables	618.4	633.2	630.5	603.9	618.8	665.1	602.8		الخضر
Sugar, Jam, Honey, Chocolate and Confectionery	227.2	282.8	263.3	242.0	234.3	235.8	207.0		السكر والأغذية السكرية
Other food products	69.4	78.3	73.8	70.8	72.6	73.7	65.1		منتجات الأغذية الغير مصنفة تحت بند آخر
Non-Alcoholic Beverages	123.0	152.0	136.1	125.9	127.9	129.5	113.8		المشروبات الغير كحولية
Alcoholic Beverages, Tobacco and Narcotics	287.4	200.7	264.9	269.4	325.4	352.2	275.6		المشروبات الكحولية والدخان والمخدرات
Clothing and footwear	739.4	1111.9	991.1	797.2	794.5	809.2	614.2		الملابس والأحذية وأغطية القدم
Clothing materials	89.0	73.9	82.4	69.3	82.5	100.3	96.1		الأقمشة
Garments	433.1	748.2	647.9	509.0	484.0	466.6	325.4		الملابس الجاهزة
Other articles of clothing and clothing accessories	28.6	36.8	34.1	28.1	28.9	31.4	26.3		الملابس الأخرى ومستلزماتها
Cleaning, repairing and hiring of clothing	43.3	45.3	41.4	37.4	43.1	47.4	44.0		التنظيف والإصلاح واستئجار الملابس
Footwear	144.7	207.7	185.1	153.0	155.6	162.3	121.7		أغطية القدم
Spare parts, repairs & tailors	0.7	0.1	0.3	0.3	0.5	1.3	0.8		الملابس الجاهزة ، المستعملة
Housing, Water, Electricity, Gas & Other Fuels	1589.7	1992.8	1841.5	1677.8	1665.7	1656.5	1445.6		المسكن ومستلزماته
Actual rents for housing	37.5	95.6	52.8	51.0	67.4	38.2	18.3		الإيجارات الفعلية
Imputed rentals for housing	1139.7	1411.1	1341.1	1206.3	1174.0	1175.4	1044.1		الإيجارات المحتسبة
Maintenance and repair of the dwelling	48.3	67.2	50.4	52.4	50.8	59.0	39.2		صيانة وإصلاح المسكن
Water supply and miscellaneous services relating to the dwelling	98.1	124.6	113.8	105.4	104.3	105.9	86.5		المياه والخدمات المتنوعة المتصلة بالمسكن
Electricity, gas and other fuels	256.2	294.3	283.4	262.8	269.2	278.1	257.6		الكهرباء والغاز وأنواع الوقود الأخرى

جدول (١-٢٦) : متوسط الإنفاق السنوي للأسرة (بالجنيه) طبقا لمجموعات الإنفاق الرئيسية والفرعية ، وفقا للحالة التعليمية لرب الأسرة – ريف الجمهورية

Table 1-26 : Average of Annual Household Expenditure (in L.E.) by Main and Sub-Groups of Expenditure, According to Educational Status of H.H. Head - Rural Egypt

Main and Sub-Groups of Expenditure	Educational Status of H.H. Head							الحالة التعليمية لرب الأسرة	مجموعات الإنفاق الرئيسية والفرعية
	Total	University and over	Over Intermediate & less than University	Intermediate	Below Intermediate	Read and write	Illiterate		
	إجمالي	شهادة جامعية فأعلى	شهادة فوق المتوسط	شهادة متوسطة	شهادة أقل من المتوسط	يقرأ ويكتب	أمي		
Furniture, H.H. equipment and routine maintenance of the house	364.6	510.1	433.2	391.3	410.1	380.9	316.4		الأثاث والتجهيزات والمعدات المنزلية وأعمال الصيانة الاعتيادية
Furniture, furnishing, carpets and other floor coverings	24.3	42.9	24.8	30.4	34.1	22.9	18.2		الأثاث والتجهيزات والسجاد وأغطية الأرضيات الأخرى
H.H. textiles	62.6	86.3	77.0	61.4	70.2	68.3	53.9		المفروشات المنزلية
H.H. appliances	28.2	46.9	38.6	[illegible]	35.2	28.2	20.8		الأجهزة المنزلية
Glassware, tableware and household utensils	32.4	41.0	36.3	34.2	34.9	34.1	29.1		الأكواب والأطباق والأدوات المنزلية
Tools and Equipment for House and Garden	16.1	16.0	18.2	14.6	15.4	18.0	15.9		أدوات ومعدات المنزل والحديقة
Goods and services for routine Household maintenance	200.3	275.9	235.4	200.7	219.7	208.6	177.8		السلع والخدمات المستخدمة في أعمال الصيانة الاعتيادية
Used Furniture and Household Equipment	0.8	1.2	2.8	0.5	0.6	0.7	0.6		الأثاث والتجهيزات والمعدات المنزلية المستعملة
Health	314.3	444.4	429.5	327.1	342.4	325.5	276.2		الخدمات والرعاية الصحية
Medical products, appliances and equipment	165.7	186.7	212.6	148.1	172.8	175.4	162.6		المنتجات والأجهزة والمعدات الطبية
Out- patient services	115.6	209.3	175.3	142.2	133.6	116.1	85.2		خدمات مرضى العيادات الخارجية
Hospitals services	33.2	48.4	41.6	36.8	36.0	34.1	28.4		خدمات المستشفيات
Transport	265.3	505.8	341.3	292.1	285.8	323.0	191.0		النقل
Purchase of vehicles	8.2	11.7	2.1	17.9	1.0	16.2	1.8		شراء المركبات
Operation of personal transport equipment	32.9	158.3	45.0	32.9	26.1	47.2	10.8		تشغيل معدات النقل الشخصي
Transport services	224.2	335.9	294.3	241.3	258.7	259.4	178.4		خدمات النقل
Communication	112.8	320.5	214.8	148.3	141.4	117.7	58.0		الاتصالات
Recreation and Culture	137.7	261.0	196.8	156.1	182.5	153.1	97.9		الترفيه والثقافة
Audio-visual, photographic and information processing equipment	18.7	35.6	22.6	25.9	22.9	16.0	12.9		معدات الصوت والصورة ومعدات التصوير وتجهيز المعلومات
Other Major Durables for recreation and culture	0.5	0.5	0.2	0.7	0.6	0.5	0.5		السلع المعمرة الرئيسية الأخرى للترفيه والثقافة
Other recreational items and equipment, gardens and pets	10.5	11.0	12.7	10.4	13.6	7.0	11.3		الأصناف والمعدات الترفيهية الأخرى والبستان والحيوانات الأليفة
Recreational and Cultural services	7.3	17.6	14.2	11.7	9.0	7.8	4.1		الخدمات الثقافية والترفيهية
Newspapers, books and stationery	73.4	146.9	108.6	76.3	82.5	88.9	51.7		الصحف والكتب والأدوات المكتبية
Package holidays	27.1	49.4	38.4	28.7	53.9	30.6	17.3		الرحلات السياحية الشاملة
Used Durables for culture and recreation	0.1	0.0	0.0	0.2	0.0	0.3	0.1		السلع المعمرة المستعملة للثقافة والترفيه

جدول ١-٢٦ : متوسط الإنفاق السنوي للأسرة (بالجنيه) طبقاً لمجموعات الإنفاق الرئيسية والفرعية ، وفقاً للحالة التعليمية لرب الأسرة - ريف الجمهورية

Table 1-26 : Average of Annual Household Expenditure (in L.E.) by Main and Sub-Groups of Expenditure, According to Educational Status of H.H. Head - Rural Egypt

Main and Sub-Groups of Expenditure	Educational Status of H.H. Head							الحالة التعليمية لرب الأسرة	مجموعات الإنفاق الرئيسية والفرعية
	الإجمالي Total	شهادة جامعية فأعلى University and over	شهادة فوق المتوسط Over Intermediate & less than University	شهادة متوسطة Intermediate	شهادة أقل من المتوسط Below Intermediate	يقرأ ويكتب Read and write	أمي Illiterate		
Education	174.3	358.7	241.2	188.9	203.5	103.6	123.3		التعليم
Restaurants and Hotels	254.8	342.7	268.9	260.9	275.9	286.0	223.8		المطاعم والفنادق
Ready meals	249.4	323.2	261.3	255.2	271.1	281.2	220.1		الوجبات الجاهزة
Business services	5.5	19.5	7.6	5.8	4.8	4.8	3.7		خدمات الأعمال
Miscellaneous goods and services	266.5	391.7	350.0	286.7	290.8	290.3	223.1		السلع والخدمات المتنوعة
Personal care	184.6	254.1	221.5	192.4	201.6	202.9	159.9		العناية الشخصية
Personal Effects N.E.C	45.1	84.2	86.4	52.0	52.8	48.5	31.8		الأشياء الشخصية الغير مصنفة في مكان آخر
Other services (not classified)	36.8	53.5	41.8	41.7	36.4	38.9	31.4		الخدمات الأخرى الغير مصنفة تحت بند آخر
Total actual consumption *	9064.3	11539.4	10521.8	9291.1	9496.9	9798.0	8190.9		إجمالي الاستهلاك الفعلي *
Total in-kind transfer (Receipt)	110.9	121.2	102.7	126.4	114.0	89.7	111.7		إجمالي التحويلات العينية (المتلقاة)
Total consumption expenditure	8953.3	11418.2	10419.1	9164.6	9382.9	9708.3	8079.2		إجمالي الإنفاق الاستهلاكي
Non consumption expenditure	207.8	251.5	214.0	200.9	226.2	265.8	178.2		المدفوعات التحويلية (الإنفاق غير استهلاكي)
Total household expenditure	9161.1	11669.8	10633.1	9365.5	9609.1	9974.1	8257.4		إجمالي الإنفاق العائلي
No. of H.H	25100	1540	658	4870	1776	4690	11556		عدد الأسر
No. of H.H. Members	117253	7081	3082	21729	8460	23823	53070		عدد الأفراد

* الاستهلاك الفعلي يتضمن الإنفاق الاستهلاكي + إجمالي التحويلات العينية

* Total actual consumption includes total consumption expenditure and total in kind transfers.

جدول ١-٢٧ : متوسط الإنفاق السنوي للأسرة (بالجنيه) طبقا لمجموعات الإنفاق الرئيسية والفرعية ، وفقا للحالة التعليمية لرب الأسرة والنوع - جملة الجمهورية

Table 1-27 : Average of Annual Household Expenditure (in L.E.) by Main and Sub-Groups of Expenditure, According to Educational Status of H.H and Sex - Total Egypt

a - Male H.H. Head

Main and Sub-Groups of Expenditure	Educational Status of H.H. Head							مجموعات الإنفاق الرئيسية والفرعية
	الإجمالي Total	شهادة جامعية فأعلى University and over	شهادة فوق المتوسط Over Intermediate & less than University	شهادة متوسطة Intermediate	شهادة أقل من المتوسط Below Intermediate	يقرأ ويكتب Read and write	أمي Illiterate	الحالة التعليمية لرب الأسرة
Food and Non-Alcoholic Beverages	5194.3	6653.0	5376.6	4931.4	5081.2	5067.1	4774.8	
Bread and cereals	849.3	879.4	798.1	777.3	804.8	864.4	895.7	
Meat	1452.1	1948.3	1517.1	1266.8	1423.5	1391.7	1314.3	
Fish and seafood	327.0	458.1	341.4	312.4	322.1	330.6	271.0	
Milk, cheese and eggs	646.2	948.9	726.0	623.0	656.7	610.2	525.7	
Oils and fats	420.5	493.3	426.2	403.1	404.7	411.4	408.3	
Fruits	360.2	550.8	410.8	346.3	356.4	335.0	288.5	
Vegetables	635.5	652.2	621.8	608.0	627.0	653.7	640.8	
Sugar, Jam, honey, Chocolate and Confectionery	255.6	348.1	273.8	254.8	244.1	240.0	222.2	
Other food products	85.0	112.7	89.2	83.0	85.0	82.1	74.4	
Non-Alcoholic Beverages	162.9	261.3	173.1	156.1	157.9	147.9	129.8	
Alcoholic Beverages, Tobacco and Narcotics	368.6	309.9	309.3	335.3	400.6	419.1	381.0	
Clothing and Footwear	956.4	1677.7	1112.7	923.8	895.9	853.9	697.6	
Clothing Materials	67.4	41.1	53.0	62.5	58.2	76.5	90.4	
Garments	617.7	1175.2	769.5	621.1	587.0	528.9	384.9	
Other articles of clothing and clothing accessories	30.4	43.0	32.5	28.3	28.6	29.6	26.7	
Cleaning, repair and hire of clothing	60.3	100.7	42.5	38.8	41.3	42.1	44.0	
Footwear	189.8	317.6	214.9	182.5	180.1	175.2	141.5	
Used Ready made Clothes	0.5	0.0	0.3	0.5	0.7	1.6	1.3	
Housing, Water, Electricity, Gas & Other Fuels	1837.6	2985.9	1939.4	1746.2	1678.6	1634.7	1497.7	
Rents	179.1	375.4	292.5	210.8	183.5	141.6	75.1	
Actual rentals for housing	1145.9	1836.9	1097.2	1061.9	996.1	1031.0	999.4	
Imputed rentals for housing	73.6	127.9	89.8	74.4	81.4	64.4	47.7	
Maintenance and repair of the dwelling	127.0	208.3	135.6	122.6	120.9	117.6	37.2	
Water supply and miscellaneous services relating to the dwelling	312.0	437.5	324.3	296.2	296.6	293.2	278.1	
Electricity, gas and other fuels								

جدول ١-٢٧ : متوسط الإنفاق السنوي للأسرة (بالجنيه) طبقا لمجموعات الإنفاق الرئيسية والفرعية ، وفقا للحالة التعليمية لرب الأسرة والنوع - جملة الجمهورية

Table 1-27 : Average of Annual Household Expenditure (in L.E.) by Main and Sub-Groups of Expenditure, According to Educational Status of H.H. Head and Sex - Total Egypt

أ- أرباب الأسر من الذكور

a - Male H.H. Head

Main and Sub-Groups of Expenditure	Educational Status of H.H. Head							الحالة التعليمية لرب الأسرة	مجموعات الإنفاق الرئيسية والفرعية
	الإجمالي Total	شهادة جامعية فأعلى University and over	شهادة فوق المتوسط Over Intermediate & less than University	شهادة متوسطة Intermediate	شهادة أقل من المتوسط Below Intermediate	يقرأ ويكتب Read and write	أمي Illiterate		
[illegible]	500.4	907.8	616.5	468.7	480.9	418.7	354.6		الأثاث والتجهيزات والمعدات المنزلية والأدوات المنزلية الأخرى
Furniture, furnishings, carpets and other floor coverings	44.0	82.7	82.4	60.3	41.4	31.1	24.2		الأثاث والتجهيزات والسجاد والأغطية الأرضيات الأخرى
TEXTILES	66.6	89.8	79.7	67.5	67.6	64.5	53.7		المفروشات المنزلية
TEXTILES - applications	41.6	69.3	55.8	47.9	43.5	35.1	24.6		الأجهزة المنزلية
Glassware, tableware and household utensils	35.6	48.7	40.0	35.3	36.6	33.7	29.6		الأدوات الزجاجية وأدوات المائدة والأدوات المنزلية
Tools and Equipment for House and Garden	16.0	18.1	16.6	14.3	15.5	15.7	16.4		أدوات ومعدات الحلاق والحدائق
Goods and services for routine household maintenance	295.7	598.6	331.5	272.3	276.2	237.4	205.0		السلع والخدمات المستخدمة في أعمال النظافة والصيانة الاعتيادية
Used Furniture and Household Equipment	1.1	0.6	1.5	1.2	1.1	1.2	1.2		الأثاث والتجهيزات والمعدات المنزلية المستعملة
Health	458.6	769.1	567.9	436.7	473.3	418.9	330.1		الخدمات والرعاية الصحية
Medical products, appliances and equipment	230.3	334.8	268.6	203.6	242.7	228.0	192.2		المنتجات والأجهزة والمعدات الطبية
Out-patient medical services	177.8	344.7	235.9	179.8	175.3	149.0	106.4		خدمات مرضى العيادات الخارجية
Hospitals services	50.5	89.6	63.4	53.3	55.2	42.0	31.5		خدمات المستشفيات
Transport	498.3	1334.1	558.6	440.2	386.8	376.3	239.5		الانتقالات والنقل
Purchase of vehicles	25.1	77.6	51.1	38.7	3.1	11.5	3.4		شراء المركبات
Operation of personal transport equipment	160.0	771.4	127.9	66.5	53.1	64.3	16.9		تشغيل معدات النقل الشخصي
Transport services	313.2	485.1	379.7	318.0	330.7	300.5	219.2		خدمات النقل
Communications	274.5	800.5	371.1	261.3	235.8	179.9	67.9		الاتصالات
Recreation and Culture	306.8	894.1	416.6	268.8	249.5	204.2	118.4		الثقافة والترفيه
Audio-visual, photographic and information processing equipment	34.6	90.1	39.4	35.1	29.9	24.3	14.6		معدات الصوت والصور ومعدات التصوير والمعلومات
Other Major Durables for recreation and culture	0.9	2.0	0.4	0.9	0.6	0.7	0.7		السلع المعمرة الرئيسية الأخرى لأغراض الثقافة والترفيه
Other recreational items and equipment, gardens and pets	11.1	20.3	10.1	9.5	9.6	6.4	11.4		الأصناف والمعدات الترفيهية الأخرى والحدائق والحيوانات الأليفة
Recreational and Cultural services	35.1	117.6	40.8	27.6	29.1	20.5	10.2		الخدمات الثقافية والترفيهية
Newspapers, books and stationery	117.5	269.0	145.8	112.9	104.6	97.6	59.9		الصحف والكتب والأدوات الكتابية
Package holidays	107.4	395.1	179.7	81.5	75.7	54.2	21.3		الرحلات السياحية المنظمة
Goods Durables for indoor and outdoor recreation	0.3	0.0	0.0	0.3	0.0	0.4	0.3		السلع المعمرة لدعم الثقافة والترفيه المستعملة

جدول ١-٢٧ : متوسط الإنفاق السنوي للأسرة (بالجنيه) طبقا لمجموعات الإنفاق الرئيسية والفرعية - وفقا للحالة التعليمية لرب الأسرة والنوع - جملة الجمهورية

Table I-27 : Average of Annual Household Expenditure (in L.E.) by Main and Sub-Groups of Expenditure, According to Educational Status of H.H. Head and Sex - Total Egypt

a - Male H.H. Head

٦- أرباب الأسر من الذكور

Main and Sub-Groups of Expenditure	Educational Status of H.H. Head							الحالة التعليمية لرب الأسرة
	الإجمالي Total	شهادة جامعية فأعلى University and over	شهادة فوق المتوسط Over Intermediate & less than University	شهادة متوسطة Intermediate	شهادة قبل المتوسط Below Intermediate	يقرأ ويكتب Read and write	أمي Illiterate	مجموعات الإنفاق الرئيسية والفرعية
Education	383.9	1059.8	424.9	336.3	343.4	278.7	165.4	التعليم
Restaurants and Hotels	398.7	655.8	407.2	366.9	386.1	378.4	313.2	[illegible]
Ready meals	391.6	636.5	396.0	360.5	379.8	374.1	309.7	الوجبات الجاهزة
Restaurant services	7.1	19.3	11.2	6.1	6.3	4.2	3.5	خدمات الإقامة
Miscellaneous goods and services	413.8	768.9	479.5	392.5	403.1	365.3	282.6	[illegible]
Personal care	298.7	521.7	327.7	278.4	295.6	264.3	214.6	العناية الشخصية
Personal Effects N.E.C.	64.9	144.9	95.5	62.5	60.5	51.4	33.5	[illegible]
Other services (not classified)	53.3	102.4	56.1	51.4	47.0	49.7	34.5	الخدمات الأخرى (غير مصنفة تحت بند آخر)
Total actual consumption *	11592.0	18816.6	12574.4	10948.0	11015.1	10595.3	9244.7	[illegible]
Total in-kind transfer(Received)	123.4	145.7	155.4	140.4	136.0	111.4	99.2	[illegible]
Total consumption expenditure	11468.5	18670.9	12419.0	10807.6	10879.1	10483.9	9145.5	[illegible]
Non consumption expenditure	268.9	410.6	298.1	259.1	239.3	282.9	202.6	[illegible]
Total household expenditure	11737.5	19081.5	12717.1	11066.7	11118.4	10766.8	9348.1	[illegible]
No. of H.H.	39727	5796	1627	9051	3550	7840	11824	[illegible]
No. of H.H. Members	185199	24086	7138	39745	16270	38323	53636	[illegible]

* الإجمالي يتضمن إجمالي الاستهلاك + بعض التحويلات العينية

* Total actual consumption includes total consumption expenditure and total in kind transfers.

تابع جدول ١-٢٧ : متوسط الإنفاق السنوي للأسرة (بالجنيه) طبقا لمجموعات الإنفاق الرئيسية والفرعية ، وفقا للحالة التعليمية لرب الأسرة والنوع – جملة الجمهورية

(Cont.) Table 1-27 : Average of Annual Household Expenditure (in L.E.) by Main and Sub-Groups of Expenditure, According to Educational Status of H.H. Head and Sex - Total Egypt

b - Female H.H. Head

ب- أرباب الأسر من الإناث

Main and Sub-Groups of Expenditure	Educational Status of H.H. Head							الحالة التعليمية لرب الأسرة	مجموعات الإنفاق الرئيسية والفرعية
	Total	University and over	Over Intermediate & less than University	Intermediate	Below Intermediate	Read and write	Illiterate		
	الإجمالي	شهادة جامعية فأعلى	شهادة فوق المتوسط	شهادة متوسطة	شهادة أقل من المتوسط	يقرأ ويكتب	أمي		
Food and Non Alcoholic Beverages	3932.5	6499.2	5166.4	4712.7	4868.6	4191.3	3495.3		المأكولات والمشروبات
Cereal and cereals	596.7	756.1	687.2	655.5	648.3	584.8	572.6		الحبوب والغلال
Meat	1112.9	1963.2	1443.5	1328.4	1366.3	1165.5	985.0		اللحوم
Fish and seafood	243.0	442.2	348.4	318.1	349.6	294.0	199.6		الأسماك
Milk, cheese and eggs	498.4	952.3	761.6	661.3	698.3	565.4	410.8		الألبان والجبن والبيض
Oils and fats	329.5	472.6	380.1	379.3	382.7	346.9	304.1		الزيوت والدهون
Fruit	276.8	585.4	475.0	358.9	382.4	315.0	224.1		الفاكهة
Vegetables	495.5	588.3	552.8	527.4	564.3	512.0	475.4		الخضر
Sugar, jam, honey, chocolate and confectionery	185.5	337.6	240.8	240.1	222.2	190.0	161.7		السكر والأغذية السكرية
Other food products	68.6	115.6	90.4	81.8	87.4	75.2	60.3		منتجات الأغذية الأخرى
Non Alcoholic Beverages	125.7	285.9	196.6	161.8	167.1	142.5	101.7		المشروبات الغير كحولية
Alcoholic Beverages, Tobacco and Narcotics	117.5	116.8	80.2	60.8	159.2	140.4	120.3		المشروبات الكحولية والدخان والمخدرات
Clothing and Footwear	655.3	1648.7	1046.0	966.3	906.9	724.4	498.9		الملابس والأحذية وأجزاء الملابس
Clothing materials	49.1	26.2	34.1	35.7	38.6	42.8	54.8		الأقمشة
Clothes	419.4	1161.7	738.0	678.8	627.2	473.4	296.4		الملابس الجاهزة
Other articles of clothing and clothing accessories	26.4	46.5	38.6	35.6	31.3	30.0	22.4		الملابس الأخرى وإكسسواراتها
Cleaning, repairing and hire of clothing	34.6	102.0	42.6	35.1	40.6	34.8	28.9		التنظيف والإصلاح واستئجار الملابس
Footwear	125.1	312.4	191.9	180.9	168.9	142.6	95.7		أحذية القدم
Footwear parts and fittings	0.6	0.0	0.8	0.2	0.2	0.9	0.7		الملابس الجاهزة والمستعملة
Housing, Water, Electricity, Gas & Other Fuels	1557.5	3646.0	2208.4	2033.4	1680.6	1541.4	1311.2		المسكن وإكسسواراته
Actual rentals for housing	123.9	472.8	267.6	245.0	251.0	145.6	64.9		الإيجارات الفعلية
Imputed rentals for housing	994.2	2288.5	1395.4	1256.1	832.7	904.7	874.9		الإيجارات المحتسبة
Maintenance and repair of the dwelling	60.1	107.9	51.2	61.5	162.2	77.4	47.0		صيانة وإصلاح المسكن
Water supply and miscellaneous services relating to the dwelling	113.5	287.2	167.3	155.8	127.1	127.1	90.1		المياه والخدمات المتنوعة المتصلة بالمسكن
Electricity, gas and other fuels	265.8	489.6	326.5	315.9	307.6	286.6	234.3		الكهرباء والغاز وأنواع الوقود الأخرى

جدول رقم (١-٢٧) : متوسط الانفاق السنوي للأسرة (بالجنيه) طبقا لمجموعات الإنفاق الرئيسية والفرعية ، وفقا للحالة التعليمية لرب الأسرة والنوع - جملة الجمهورية

(Cont.) Table 1-27 : Average of Annual Household Expenditure (in L.E.) by Main and Sub-Groups of Expenditure, According to Educational Status of H.H. Head and Sex - Total Egypt

b - Female H.H. Head

Main and Sub-Groups of Expenditure	Educational Status of H.H. Head							الحالة التعليمية لرب الأسرة	
	الإجمالي Total	شهادة جامعية فأعلى University and over	شهادة أقل من المتوسط Over Intermediate & less than University	شهادة متوسطة Intermediate	شهادة أقل من المتوسط Below intermediate	يقرأ ويكتب Read and write	أمي Illiterate		
Expenditure of H.H. replacing the head of household in managing the house	398.9	1150.7	609.2	576.3	517.2	444.5	296.9		
Furniture, furnishing, carpets and other floor coverings	23.7	29.4	27.7	43.6	22.1	17.4	21.4		
H.H. repair	59.2	99.2	70.7	80.5	68.8	65.5	48.7		
H.H. appliances	29.5	57.5	60.3	50.4	38.4	32.4	21.2		
Glassware, tableware and household utensils	28.0	48.1	50.5	39.6	33.1	29.3	23.7		
Tools and Equipment for House and Garden	11.2	18.4	12.4	14.8	11.4	11.2	10.1		
Goods and services for routine household maintenance	246.8	896.1	387.2	338.6	303.3	288.2	171.3		
Used Furniture and Household Equipment	0.4	0.0	0.2	1.0	0.0	0.4	0.4		
Health	423.9	958.3	476.6	448.9	748.3	559.5	336.2		
Medical products, appliances and equipment	249.9	481.3	252.3	233.5	421.1	325.8	211.6		
Out-patient services	129.3	359.5	191.8	177.1	198.7	163.6	93.7		
Hospital services	44.7	117.4	32.5	38.2	128.5	70.2	30.8		
Transport	283.9	1264.5	402.5	397.7	335.2	306.9	184.2		
Purchase of vehicles	7.9	139.8	0.0	1.0	1.8	0.8	0.8		
Operation of personal transport equipment	52.8	670.5	24.2	101.5	48.6	17.6	6.9		
Transport services	223.1	454.3	378.3	291.[illegible]	284.8	288.5	177.5		
Communications	210.2	932.4	445.4	395.1	345.0	231.2	103.8		
Recreation and Culture	718.7	1111.6	544.6	540.7	520.0	231.4	106.5		
Audio-visual, photographic and information processing equipment	21.5	60.8	23.9	26.1	30.4	15.6	10.3		
Other Major Durables for recreation and culture	0.4	0.5	0.0	0.0	0.1	0.3	0.3		
Other recreational items and equipment, gardens and pets	0.2	20.4	5.4	9.1	0.2	2.7	5.0		
Recreational and Cultural services	26.0	182.0	36.8	44.7	36.9	25.9	10.2		
Newspapers, books and stationery	80.6	257.5	183.2	158.6	120.3	104.5	47.8		
Package holidays	83.7	570.0	315.1	96.4	132.0	131.1	29.6		
Other Durables for recreation and culture	0.1	0.0	0.0	0.0	0.0	0.3	0.1		

تابع جدول ٢٧-١ : متوسط الإنفاق السنوي للأسرة (بالجنيه) طبقا لمجموعات الإنفاق الرئيسية والفرعية ، وفقا للحالة التعليمية لرب الأسرة والنوع - جملة الجمهورية

(Cont.) Table 1-27 - Average of Annual Household Expenditure (in L.E.) by Main and Sub-Groups of Expenditure, According to Educational Status of H.H. Head and Sex - Total Egypt

b - Female H.H. Head

ب- أرباب الأسر من الإناث

Main and Sub-Groups of Expenditure	Educational Status of H.H. Head							الحالة التعليمية لرب الأسرة	مجموعات الإنفاق الرئيسية والفرعية
	Total	University and over	Over Intermediate & less than University	Intermediate	Below Intermediate	Reads and writes	Illiterate		
[illegible]	224.3	1160.6	591.0	460.8	333.1	118.3	100.3		[illegible]
[illegible]	254.7	686.8	327.5	273.5	344.8	254.0	207.4		[illegible]
[illegible]	247.7	654.2	321.7	263.7	321.9	273.3	204.3		الوجبات الجاهزة
[illegible]	7.0	32.6	5.8	9.8	22.9	18.7	3.1		خدمات الإقامة
[illegible]	276.4	602.4	427.3	479.2	451.8	357.4	208.8		[illegible]
[illegible]	188.1	516.9	278.7	267.3	267.2	221.1	139.5		[illegible]
[illegible]	86.7	192.8	80.5	126.1	79.8	74.9	31.1		الحماية الاجتماعية
[illegible]	51.6	92.7	68.1	83.8	104.7	61.4	38.3		الخدمات الأخرى الغير مصنفة تحت بند آخر
[illegible]	8573.1	19998.1	12325.0	11150.9	11023.5	9360.6	6969.1		إجمالي الاستهلاك الفعلي*
[illegible]	238.9	377.3	276.1	369.1	331.9	263.2	198.6		إجمالي التحويلات العينية (السلع)
[illegible]	8334.2	19620.7	12046.9	10781.7	10691.6	9097.4	6770.5		إجمالي الإنفاق الاستهلاكي
[illegible]	190.0	480.3	306.6	229.9	272.0	232.6	147.8		التحويلات النقدية (خارج الاستهلاك)
Total household expenditure	8524.2	20101.0	12353.6	11011.6	10969.6	9330.0	6918.2		إجمالي الإنفاق العائلي
No. of H.H.	7368	375	113	738	339	779	5025		عدد الأسر
No. of H.H. Members	21630	1037	319	2293	1078	2245	14858		عدد الأفراد

* Total actual consumption includes total consumption expenditure and total in kind transfers.

* الاستهلاك الفعلي يتضمن الإنفاق الاستهلاكي + إجمالي التحويلات العينية

جدول ١-٢٨ : متوسط الإنفاق السنوي للأسرة (بالجنيه) طبقا لمجموعات الإنفاق الرئيسية والفرعية ، وفقا للحالة العملية لرب الأسرة - جملة الجمهورية

Table 1-28 : Average of Annual Household Expenditure (in L.E.) by Main and Sub-Groups of Expenditure, According to Employment Status of H.H. Head - Total Egypt

Main and Sub-Groups of Expenditure	Employment Status of H.H. Head									الحالة العملية لرب الأسرة	
	الإجمالي Total	خارج القوى البشرية Outside Manpower	خارج قوة العمل Outside Labor Force	متعطل لم يعمل قط Never Worked Unemployed	متعطل سبق له العمل Ever Worked Unemployed	يعمل في الأسرة بدون أجر Unpaid Family Worker	يعمل لحسابه أو لا يستخدم أحد Own Account Worker	صاحب عمل يشغل يستخدم آخرين Employer	يعمل بأجر نقدي Wage Worker	مجموعات الإنفاق الرئيسية والفرعية
Food and Non-Alcoholic Beverages	4996.9	4017.6	4639.6	4329.8	4609.5	5204.8	4524.0	5629.8	5068.0	المأكولات والمشروبات	
Bread and cereals	809.8	646.6	655.4	968.3	773.0	674.5	751.9	1001.0	816.1	الخبز والحبوب	
Meat	1398.1	1168.9	1328.0	1205.4	1334.6	1140.8	1267.8	1576.5	1405.5	اللحوم	
Fish and seafood	313.8	260.2	313.8	283.3	250.3	243.0	279.6	338.0	320.7	الأسماك	
Milk, cheese and eggs	623.1	582.3	626.2	592.7	611.6	199.9	526.4	656.8	639.8	اللبن والجبن والبيض	
Oils and fats	404.3	314.1	362.8	336.3	371.1	144.3	369.1	480.8	406.7	الزيوت والدهون	
Fruit	347.1	301.0	341.3	366.6	350.9	262.2	306.9	365.3	387.2	الفاكهة	
Vegetables	613.6	492.7	587.5	513.7	573.4	187.0	584.9	693.4	617.4	الخضر	
Sugar, Jam, honey, Chocolate and Confectionery	244.6	176.5	209.8	243.9	266.7	215.5	224.9	271.0	256.8	السكر والأغذية السكرية	
Other food products	82.4	68.9	83.5	70.1	88.3	78.7	74.6	84.3	85.6	[illegible]	
Non-Alcoholic Beverages	187.1	137.7	157.6	149.6	157.6	191.4	137.9	162.6	182.3	المشروبات الغير كحولية	
Alcoholic Beverages, Tobacco and Narcotics	329.3	203.1	237.1	186.9	384.1	725.3	351.7	393.7	336.7	المشروبات الكحولية والدخان والمخدرات	
Clothing and Foot wear	909.3	606.1	645.4	609.7	867.0	719.9	751.7	952.0	993.5	الملابس والأحذية	
Clothing Materials	84.5	32.0	42.8	26.9	34.0	124.3	63.6	100.4	85.5	[illegible]	
Garments	598.6	371.4	560.0	370.6	617.1	101.1	472.7	577.9	662.6	الملابس الجاهزة	
Other articles of clothing and clothing accessories	29.8	22.3	29.9	26.5	29.3	29.8	26.1	33.6	36.3	[illegible]	
Cleaning, repair and hire of clothing	47.5	40.3	42.7	32.3	35.3	70.5	38.9	59.7	47.3	تنظيف وإصلاح واستئجار الملابس	
Footwear	179.7	116.9	109.8	153.3	167.1	182.3	149.2	184.8	197.2	أحذية القدم	
Used Ready made Clothes	0.8	0.0	0.7	0.0	5.1	0.4	1.2	0.8	0.9	[illegible]	
Housing, Water, Electricity, Gas & Other Fuels	1793.7	1638.7	1730.3	1854.4	2057.5	1686.3	1586.1	1892.4	1854.9	[illegible]	
Actual rentals for housing	179.5	87.4	178.8	81.2	250.7	26.9	139.6	103.9	221.0	الإيجارات الفعلية	
Imputed rentals for housing	1122.1	996.8	1016.1	1316.8	1362.1	1345.8	1008.8	1299.3	1123.7	[illegible]	
Maintenance and repair of the dwelling	71.3	65.2	81.2	53.9	40.4	69.0	92.3	72.7	72.8	[illegible]	
Water supply and miscellaneous services relating to the dwelling	124.9	120.4	136.7	124.8	115.6	102.4	107.3	121.2	125.6	[illegible]	
Electricity, gas and other fuels	304.8	268.9	310.4	286.7	288.0	242.1	278.0	325.2	306.9	[illegible]	

جدول (٢٠٢٠) : متوسط الإنفاق السنوي للأسرة (بالجنيه) طبقاً لمجموعات الإنفاق الرئيسية وكذلك حسب الحالة التشغيلية لرب الأسرة - جملة الجمهورية

Table (2.20) : Average of Annual Household Expenditure on L. E. by Main and Sub-Groups of Expenditure According to Employment Status of H. H. Head - Total Egypt

Main and Sub-Groups of Expenditure	Employment Status of H. H. Head								
	Total	Domestic Manager	Unpaid Family Worker	Private Sector Employee	Public Sector Employee	Employer	Self Employed	Wage Worker	Other
[illegible]	[illegible]	[illegible]	[illegible]	[illegible]	[illegible]	[illegible]	[illegible]	[illegible]	[illegible]
[illegible]	[illegible]	[illegible]	[illegible]	[illegible]	[illegible]	[illegible]	[illegible]	[illegible]	[illegible]
[illegible]	[illegible]	[illegible]	[illegible]	[illegible]	[illegible]	[illegible]	[illegible]	[illegible]	[illegible]
[illegible]	[illegible]	[illegible]	[illegible]	[illegible]	[illegible]	[illegible]	[illegible]	[illegible]	[illegible]
[illegible]	[illegible]	[illegible]	[illegible]	[illegible]	[illegible]	[illegible]	[illegible]	[illegible]	[illegible]
[illegible]	[illegible]	[illegible]	[illegible]	[illegible]	[illegible]	[illegible]	[illegible]	[illegible]	[illegible]
[illegible]	[illegible]	[illegible]	[illegible]	[illegible]	[illegible]	[illegible]	[illegible]	[illegible]	[illegible]
[illegible]	[illegible]	[illegible]	[illegible]	[illegible]	[illegible]	[illegible]	[illegible]	[illegible]	[illegible]
[illegible]	[illegible]	[illegible]	[illegible]	[illegible]	[illegible]	[illegible]	[illegible]	[illegible]	[illegible]
[illegible]	[illegible]	[illegible]	[illegible]	[illegible]	[illegible]	[illegible]	[illegible]	[illegible]	[illegible]
[illegible]	[illegible]	[illegible]	[illegible]	[illegible]	[illegible]	[illegible]	[illegible]	[illegible]	[illegible]
[illegible]	[illegible]	[illegible]	[illegible]	[illegible]	[illegible]	[illegible]	[illegible]	[illegible]	[illegible]
[illegible]	[illegible]	[illegible]	[illegible]	[illegible]	[illegible]	[illegible]	[illegible]	[illegible]	[illegible]
[illegible]	[illegible]	[illegible]	[illegible]	[illegible]	[illegible]	[illegible]	[illegible]	[illegible]	[illegible]
[illegible]	[illegible]	[illegible]	[illegible]	[illegible]	[illegible]	[illegible]	[illegible]	[illegible]	[illegible]
[illegible]	[illegible]	[illegible]	[illegible]	[illegible]	[illegible]	[illegible]	[illegible]	[illegible]	[illegible]
[illegible]	[illegible]	[illegible]	[illegible]	[illegible]	[illegible]	[illegible]	[illegible]	[illegible]	[illegible]
[illegible]	[illegible]	[illegible]	[illegible]	[illegible]	[illegible]	[illegible]	[illegible]	[illegible]	[illegible]
[illegible]	[illegible]	[illegible]	[illegible]	[illegible]	[illegible]	[illegible]	[illegible]	[illegible]	[illegible]
[illegible]	[illegible]	[illegible]	[illegible]	[illegible]	[illegible]	[illegible]	[illegible]	[illegible]	[illegible]
[illegible]	[illegible]	[illegible]	[illegible]	[illegible]	[illegible]	[illegible]	[illegible]	[illegible]	[illegible]
[illegible]	[illegible]	[illegible]	[illegible]	[illegible]	[illegible]	[illegible]	[illegible]	[illegible]	[illegible]
[illegible]	[illegible]	[illegible]	[illegible]	[illegible]	[illegible]	[illegible]	[illegible]	[illegible]	[illegible]
[illegible]	[illegible]	[illegible]	[illegible]	[illegible]	[illegible]	[illegible]	[illegible]	[illegible]	[illegible]
[illegible]	[illegible]	[illegible]	[illegible]	[illegible]	[illegible]	[illegible]	[illegible]	[illegible]	[illegible]
[illegible]	[illegible]	[illegible]	[illegible]	[illegible]	[illegible]	[illegible]	[illegible]	[illegible]	[illegible]
[illegible]	[illegible]	[illegible]	[illegible]	[illegible]	[illegible]	[illegible]	[illegible]	[illegible]	[illegible]
[illegible]	[illegible]	[illegible]	[illegible]	[illegible]	[illegible]	[illegible]	[illegible]	[illegible]	[illegible]
[illegible]	[illegible]	[illegible]	[illegible]	[illegible]	[illegible]	[illegible]	[illegible]	[illegible]	[illegible]
[illegible]	[illegible]	[illegible]	[illegible]	[illegible]	[illegible]	[illegible]	[illegible]	[illegible]	[illegible]
[illegible]	[illegible]	[illegible]	[illegible]	[illegible]	[illegible]	[illegible]	[illegible]	[illegible]	[illegible]
[illegible]	[illegible]	[illegible]	[illegible]	[illegible]	[illegible]	[illegible]	[illegible]	[illegible]	[illegible]
[illegible]	[illegible]	[illegible]	[illegible]	[illegible]	[illegible]	[illegible]	[illegible]	[illegible]	[illegible]
[illegible]	[illegible]	[illegible]	[illegible]	[illegible]	[illegible]	[illegible]	[illegible]	[illegible]	[illegible]
[illegible]	[illegible]	[illegible]	[illegible]	[illegible]	[illegible]	[illegible]	[illegible]	[illegible]	[illegible]

جدول ١-٢٨ : متوسط الإنفاق السنوي للأسرة (بالجنيه) طبقا لمجموعات الإنفاق الرئيسية والفرعية ، وفقا للحالة العملية لرب الأسرة - جملة الجمهورية

Table 1-28 : Average of Annual Household Expenditure (in L.E.) by Main and Sub-Groups of Expenditure, According to Employment Status of H.H. Head - Total Egypt

Main and Sub-Groups of Expenditure	Employment Status of H.H. Head									مجموعات الإنفاق الرئيسية والفرعية
	الإجمالي Total	خارج القوى البشرية Outside Manpower	خارج قوة العمل Outside Labor Force	متعطل لم يسبق له العمل Never Worked Unemployed	متعطل سبق له العمل Ever Worked unemployed	يعمل بدون أجر بالأسرة Unpaid Family Worker	يعمل لحسابه والمستخدم أحد Own Account Worker	صاحب عمل ويعمل ويستخدم آخرين Employer	يعمل بأجر نقدي Wage Worker	
Education	358.9	112.9	354.6	483.9	260.3	87.0	261.2	356.1	426.5	التعليم
Housing and Rent	376.2	267.4	354.5	274.7	391.5	272.9	335.7	348.0	422.0	السكن والإيجار
Housing services	369.1	263.8	348.1	274.7	391.5	272.9	330.4	338.6	414.7	خدمات السكن
Ready meals	7.1	3.6	6.3	0.0	0.0	0.0	5.3	9.4	7.3	الوجبات الجاهزة
Residence services										خدمات الإقامة
Food/Beverage prices and services	295.4	295.3	407.6	300.9	427.7	374.2	323.9	401.3	424.5	الأغذية والمشروبات
Purchased cash	275.9	219.6	290.1	224.3	274.9	213.3	225.9	267.8	304.4	الأغذية المشتراة نقدا
Purchased Efforts N.E.C.	63.6	97.3	59.3	45.1	44.3	86.8	56.1	59.9	66.5	الأغذية الأخرى الغير مصنفة المشتراة بدون أجر
Other services (non class/Tax)	53.0	38.3	58.2	31.8	108.3	74.1	41.9	53.6	53.1	الخدمات الأخرى الغير مصنفة المشتراة بدون أجر
Total actual consumption *	11119.6	8956.8	10695.6	10041.2	12095.0	10124.3	9585.1	11867.1	11610.3	إجمالي الاستهلاك الفعلي *
Total in-kind transfer (Receipts)	141.5	170.2	200.7	388.9	144.4	198.2	161.5	94.6	139.1	إجمالي التحويلات العينية (المقبوضات)
Total consumption expenditure	10979.1	8786.6	10495.0	9654.3	11950.7	10126.0	9423.6	11772.3	11471.2	إجمالي الإنفاق الاستهلاكي
Non consumption expenditure	255.6	231.6	259.6	160.0	330.1	131.6	189.6	349.8	234.2	إجمالي غير الاستهلاكي (غير استهلاكي)
Total household expenditure	11234.7	9018.2	10754.6	9814.4	12280.8	10157.7	9613.1	12122.1	11701.4	إجمالي الإنفاق العائلي
No. of H.H.	47085	3794	4926	63	[illegible]	46	5441	10167	22589	عدد الأسر
No. of H.H. Members	207029	10632	17281	181	295	215	28104	50795	104526	عدد أفراد الأسر

* Total actual consumption includes total consumption expenditure and total in kind transfers.

* الإستهلاك الفعلي يتضمن الإنفاق الإستهلاكي + إجمالي التحويلات العينية

جدول ١-٢٩: متوسط الإنفاق السنوي للأسرة (بالجنيه) طبقا لمجموعات الإنفاق الرئيسية والفرعية - وفقا للحالة العملية لرب الأسرة - حضر الجمهورية

Table 1-29 : Average of Annual Household Expenditure (in L.E.) by Main and Sub-Groups of Expenditure, According to Employment Status of H.H. Head - Urban Egypt

Main and Sub-Groups of Expenditure	Employment Status of H.H. Head									مجموعات الإنفاق الرئيسية والفرعية
	الإجمالي Total	خارج القوى البشرية Outside Manpower	خارج قوة العمل Outside Labour Force	متعطل لم يسبق له العمل Never Worked Unemployed	متعطل سبق له العمل Ever Worked Unemployed	يعمل لدى الأسرة بدون أجر Unpaid Family Worked	يعمل لحسابه الخاص أو بمشاركة Own Account Worker	صاحب عمل ويشغل آخرين Employer	يعمل بأجر نقدي Wage Worker	
Food and Non-Alcoholic Beverages	5498.3	4537.8	5123.6	4568.9	5031.6	3611.7	5205.4	6654.4	5602.8	المطعومات والمشروبات
Bread and cereals	756.0	557.6	667.4	563.9	745.9	554.1	767.2	916.8	783.5	الخبز والغلال
Meat	1365.7	1342.8	1452.6	1312.2	1391.7	865.4	1441.5	1952.1	1573.3	اللحوم
Fish and seafood	383.7	309.5	365.3	334.6	359.3	156.1	358.4	480.2	385.3	الأسماك
Milk, cheese and eggs	793.0	688.9	762.2	683.3	774.1	503.3	715.1	904.4	814.3	الألبان والجبن والبيض
Oils and fats	414.2	336.2	381.6	324.1	523.0	365.5	395.6	506.0	422.7	الزيوت والدهون
Fruits	421.4	355.6	391.9	375.0	394.1	172.3	383.2	520.8	428.7	الفاكهة
Vegetables	608.1	512.1	572.9	508.2	606.3	562.4	627.8	596.4	614.1	الخضر
Sugar, Jam, Honey, Chocolate and Confectionery	294.5	189.8	220.9	234.6	244.2	159.6	252.1	330.9	279.9	السكر والأغذية السكرية
Other food products	97.3	80.6	94.3	77.7	98.1	97.9	90.3	109.3	100.4	منتجات الأغذية الغير مصنفة تحت بند آخر
Non-Alcoholic Beverages	193.9	165.6	183.9	175.6	160.9	155.1	174.6	237.5	208.5	المشروبات الغير كحولية
Alcoholic Beverages, Tobacco and Narcotics	377.1	241.0	271.5	279.7	434.8	129.8	475.9	535.0	379.1	المشروبات الكحولية والدخان والمخدرات
Clothing and Footwear	1103.2	719.1	957.3	937.7	957.1	671.6	907.7	1419.7	1193.0	الملابس والأقمشة والأحذية عامة
Clothing Materials	36.6	36.9	29.3	38.7	16.9	0.0	61.4	59.9	33.0	الأقمشة
Clothing	781.9	470.5	655.7	648.5	693.0	433.2	614.4	972.5	835.0	الملابس الجاهزة
Other articles of clothing and clothing accessories	31.1	24.1	31.4	24.2	26.2	17.9	26.3	38.0	32.0	الملابس الأخرى ومستلزماتها
Cleaning, repair and hire of clothing	53.1	44.3	44.3	44.7	32.7	23.0	28.5	79.9	54.5	التنظيف والإصلاح واستئجار الملابس
Footwear	219.6	141.7	193.5	169.7	180.7	195.6	185.2	272.5	237.6	أحذية القدم
Other Ready-made Clothes	0.9	0.5	0.6	0.0	7.5	0.0	1.9	0.9	0.9	الملابس الجاهزة الأخرى
Housing, Water, Electricity, Gas & Other Fuels	2026.6	1524.0	1842.6	1859.8	2229.2	2231.1	1732.3	2546.1	2102.5	المسكن ومستلزماته
Actual rentals for housing	322.3	131.1	246.4	98.9	316.6	257.1	284.2	349.7	306.1	الإيجارات الفعلية
Imputed rentals for housing	1102.1	983.9	975.5	1225.1	1410.3	1309.6	934.6	1482.2	1113.4	الإيجارات المحتسبة
Maintenance and repair of the dwelling	97.9	88.1	115.6	74.3	40.0	183.6	88.3	111.2	98.1	صيانة وإصلاح المسكن
Water supply and miscellaneous services relating to the dwelling	155.5	144.7	159.2	152.8	159.1	107.0	121.3	181.0	165.8	المياه والخدمات المتنوعة المتعلقة بالمسكن
Electricity, gas and other fuels	348.8	306.2	345.8	308.7	301.1	273.7	313.8	421.9	349.0	الكهرباء والغاز وأنواع الوقود الأخرى

جدول ١-٢٩: متوسط الإنفاق السنوي للأسرة (بالجنيه) طبقا لمجموعات الإنفاق الرئيسية والفرعية، وفقا للحالة العملية لرب الأسرة - حضر الجمهورية

Table 1-29 : Average of Annual Household Expenditure (in L.E.) by Main and Sub-Groups of Expenditure, According to Employment Status of H.H. Head - Urban Egypt

Main and Sub-Groups of Expenditure	Employment Status of H.H. Head									الحالة العملية لرب الأسرة	
	الإجمالي Total	خارج القوى البشرية Outside Manpower	خارج قوة العمل Outside Labour Force	متعطل لم يعمل له العمل Never Worked Unemployed	متعطل سبق له العمل Ever Worked Unemployed	يعمل في الأسرة بدون أجر Unpaid Family Worker	يعمل لحسابه الخاص أو يستثمر Own Account Worker	صاحب عمل ويشغل آخرين Employer	يعمل بأجر نقدي Wage Worker	مجموعات الإنفاق الرئيسية والفرعية	
Furnishings, H.H. equipment and routine maintenance of the house	621.4	506.4	683.6	483.7	545.5	678.6	500.8	773.5	651.0	الأثاث والتجهيزات والمعدات المنزلية وأعمال الصيانة الروتينية	
Furniture, furnishing, carpets and other floor coverings	59.7	24.6	37.7	26.3	31.0	86.3	46.7	71.3	73.1	الأثاث والتجهيزات والسجاد والأغطية الأرضية الأخرى	
H.H. textiles	68.6	49.0	64.1	61.3	56.0	120.7	59.7	88.7	71.2	[illegible]	
H.H. appliances	52.8	32.7	42.3	20.6	27.5	135.4	47.9	94.0	58.6	[illegible]	
Glassware, tableware and household utensils	36.7	28.3	31.1	29.1	42.6	29.8	32.6	47.2	39.0	الأدوات الزجاجية وأدوات المائدة والأدوات المنزلية	
Tools and Equipment for House and Garden	14.2	11.8	13.4	14.5	13.5	34.3	12.9	18.2	14.4	أدوات ومعدات الحدائق والمنازل	
Goods and services for routine household maintenance	389.2	362.4	383.8	323.8	373.9	281.3	298.7	483.3	397.1	السلع والخدمات المستخدمة في أعمال النظافة والصيانة المنزلية	
Used Furniture and Household Equipment	1.3	0.6	1.1	0.0	0.0	10.7	0.8	0.9	1.6	الأثاث والتجهيزات والمعدات المنزلية المستعملة	
Health	611.0	570.6	632.0	459.0	558.7	473.8	481.0	634.3	555.4	[illegible]	
Medical products, appliances and equipment	310.8	394.7	367.5	164.7	326.5	310.2	259.2	343.6	238.4	المستحضرات والأجهزة والمعدات الطبية	
Out-patient services	232.8	197.1	203.6	136.4	225.2	178.6	134.1	202.8	253.4	خدمات مرضى العيادات الخارجية	
Hospitals services	68.2	87.9	61.1	156.8	5.0	4.9	87.7	87.7	61.5	خدمات المستشفيات	
Transport	592.4	395.6	571.0	460.3	3028.2	305.1	479.7	1025.7	780.9	[illegible]	
Purchase of vehicles	38.6	0.1	46.4	0.0	1496.4	0.0	29.7	49.1	38.6	شراء العربات	
Operation of personal transport equipment	269.1	157.3	163.1	148.0	233.2	5.1	141.1	583.9	276.5	تشغيل معدات النقل الشخصي	
Transport services	284.6	238.4	361.5	312.5	298.6	300.0	308.9	392.8	435.8	خدمات النقل	
Communication	437.5	337.1	433.0	414.9	337.8	92.8	393.2	612.5	449.0	[illegible]	
Recreation and Culture	470.1	320.7	451.0	451.2	272.9	338.3	293.0	594.5	491.6	الترفيه والثقافة	
Audio-visual, photographic and information processing equipment	48.3	22.0	44.9	17.9	16.6	30.1	38.2	69.4	52.6	معدات الصوت والصور ومعدات التصوير وتجهيز المعلومات	
Other Major Durables for recreation and culture	1.1	0.9	0.8	0.0	0.0	0.0	0.3	0.9	1.2	[illegible]	
Other recreational Items and equipment, gardens and pets	10.1	4.5	6.8	3.7	4.0	30.9	8.7	15.4	11.3	[illegible]	
Recreational and Cultural services	83.5	40.8	88.6	145.7	15.0	91.3	48.7	88.2	88.2	الخدمات الثقافية والترفيهية	
Newspapers, books and stationery	158.4	30.9	154.4	178.1	115.4	[illegible]	112.6	187.5	172.3	الصحف والكتب والأدوات المكتبية	
Package holidays	191.2	171.4	158.4	104.8	120.4	7.9	83.6	333.9	195.5	[illegible]	
Used Durables for culture and recreation	0.1	0.4	0.4	0.0	0.0	0.0	0.0	1.1	0.2	[illegible]	

جدول (١-٢٩): متوسط الإنفاق السنوي للأسرة (بالجنيه) طبقا لمجموعات الإنفاق الرئيسية والفرعية ، وفقا للحالة العملية لرب الأسرة - حضر الجمهورية

Table (1-29): Average of Annual Household Expenditure (in L.E.) by Main and Sub-Groups of Expenditure, According to Employment Status of H.H. Head - Urban Egypt

Main and Sub-Groups of Expenditure	Employment Status of H.H. Head					الحالة العملية لرب الأسرة				مجموعات الإنفاق الرئيسية والفرعية
	الإجمالي Total	خارج القوى العاملة Outside Manpower	خارج القوة العاملة Outside Labour Force	عاطل لم يسبق له العمل Never Worked Unemployed	عاطل سبق له العمل Ever Worked Unemployed	يعمل لدى الأسرة بدون أجر Unpaid Family Worked	يعمل لحسابه والمستخدم أجر Own Account Worker	صاحب عمل ويعمل ويستخدم آخرين Employer	يعمل بأجر نقدي Wage Worker	
[illegible]	569.6	151.4	472.1	724.1	[illegible]	249.1	431.2	865.3	944.8	[illegible]
[illegible]	514.6	334.2	432.7	335.3	503.6	629.5	494.2	639.8	551.5	[illegible]
[illegible]	508.7	330.3	425.4	335.3	503.6	629.5	487.9	621.7	542.5	[illegible]
[illegible]	5.9	3.9	7.3	0.0	0.0	0.0	6.3	18.0	9.0	[illegible]
[illegible]	542.6	375.5	491.5	372.8	507.1	374.8	446.9	716.6	570.8	[illegible]
[illegible]	386.4	292.7	337.9	284.3	310.9	303.0	323.0	468.4	410.8	[illegible]
[illegible]	54.7	46.1	68.7	49.3	54.7	33.5	68.3	127.8	90.9	[illegible]
[illegible]	71.5	46.8	68.9	39.2	141.5	38.3	55.5	120.4	69.2	[illegible]
Total actual consumption *	13465.2	10521.7	12236.7	11367.4	13717.9	9696.1	11721.1	17117.4	13946.5	إجمالي الاستهلاك الفعلي *
[illegible]	176.4	171.3	212.9	415.2	175.0	0.0	139.9	148.7	175.9	إجمالي التحويلات العينية (صافي)
[illegible]	13288.8	10350.5	12023.9	10952.2	13542.9	9696.1	11581.2	16968.7	13770.6	إجمالي الإنفاق الاستهلاكي
[illegible]	312.2	272.3	311.2	148.7	249.7	447.8	226.5	536.7	286.3	المدفوعات التحويلية (غير استهلاكي)
Total household expenditure	13601.0	10622.8	12335.0	11100.9	13792.6	10143.9	11787.7	17505.4	14057.4	إجمالي الإنفاق العائلي
[illegible]	21996	2355	3264	40	44	5	2321	2637	11329	[illegible]
[illegible]	89776	6603	11322	117	190	19	10135	12215	49174	[illegible]

* الاستهلاك الفعلي يتضمن الإنفاق الاستهلاكي + إجمالي التحويلات العينية

* Total actual consumption includes total consumption expenditure and total in kind transfers.

جدول (١-٣٠) : متوسط الإنفاق السنوي للأسرة (بالجنيه) طبقا لمجموعات الإنفاق الرئيسية والفرعية ، وفقا للحالة العملية لرب الأسرة - ريف الجمهورية

Table 1-30 : Average of Annual Household Expenditure (in L.E.) by Main and Sub-Groups of Expenditure, According to Employment Status of H.H. Head - Rural Egypt

Main and Sub-Groups of Expenditure	Employment Status of H.H. Head / الحالة العملية لرب الأسرة									مجموعات الإنفاق الرئيسية والفرعية
	الإجمالي Total	خارج القوى البشرية Outside Manpower	خارج قوة العمل Outside Labour Force	متعطل لم يسبق له العمل Never Worked Unemployed	متعطل سبق له العمل Ever Worked Unemployed	يعمل لدى الأسرة بدون أجر Unpaid Family Worked	يعمل لحسابه الخاص ولا يستخدم أحد Own Account Worker	صاحب عمل يشغل ويستخدم آخرين Employer	يعمل بأجر نقدي Wage Worker	
Food and Non-Alcoholic Beverages	3257.5	3165.9	3690.1	3871.8	4395.1	5406.4	4034.6	5211.0	4529.9	الأغذية والمشروبات
Bread and cereals	636.9	628.6	631.1	541.3	820.5	918.1	740.8	1030.5	848.9	الخبز والحبوب
Meat	1253.1	883.4	1024.8	1016.5	1220.1	1626.2	1138.6	1445.0	1236.6	اللحوم
Fish and seafood	253.9	181.0	213.1	192.4	233.4	254.0	221.1	288.2	233.9	الأسماك
Milk, cheese and eggs	474.2	328.4	365.2	467.9	402.9	600.9	403.5	778.9	464.2	الألبان والجبن والبيض
Oils and fats	399.4	275.0	326.0	357.6	367.5	567.0	349.4	471.9	390.7	الزيوت والدهون
Fruit	282.0	211.7	247.9	251.8	266.8	273.8	250.1	311.2	285.2	الفاكهة
Vegetables	516.4	461.0	527.3	523.4	523.2	711.6	553.3	692.3	620.7	الخضر
Sugar, Jam, honey, Chocolate and Confectionery	227.2	192.1	187.2	290.3	308.6	223.0	204.7	250.1	233.8	السكر والحلويات العسلية
Other food products	69.4	49.8	61.9	56.7	70.5	72.8	62.9	75.1	70.7	[illegible]
Non-Alcoholic Beverages	121.0	91.6	105.9	103.7	151.4	142.4	110.6	136.3	123.9	المشروبات الغير كحولية
Alcoholic Beverages, Tobacco and Narcotics	287.4	141.0	169.5	38.8	252.2	237.2	259.4	344.2	294.0	المشروبات الكحولية والدخان والمخدرات
Clothing and Footwear	739.4	422.7	626.0	581.3	756.4	770.0	635.7	768.3	792.9	الملابس والأحذية
Clothing accessories	89.0	74.6	68.1	20.0	67.8	148.9	90.1	119.6	78.2	[illegible]
Footwear	433.1	209.1	372.8	433.1	476.2	374.5	367.4	432.9	489.0	الأحذية
Other articles of clothing and clothing accessories	28.6	20.6	26.2	30.6	28.7	31.3	26.0	32.0	29.4	الملابس الأخرى ومستلزمات ملابس
Cleaning, repair and hire of clothing	43.2	33.9	38.0	12.4	34.7	76.7	38.2	63.0	70.8	[illegible]
Footwear	144.7	81.7	119.5	89.1	141.8	149.8	122.4	134.1	159.5	[illegible]
Card Boots	0.7	0.4	0.8	0.0	0.9	0.4	0.6	0.5	0.9	[illegible]
Housing, Water, Electricity, Gas & Other Fuels	1589.7	1399.1	1509.7	1844.8	1737.0	1842.8	1477.1	1663.5	1605.0	المسكن والمياه والكهرباء والغاز والوقود الأخرى
Actual rentals for housing	37.5	15.9	37.3	0.0	136.2	0.0	32.0	17.9	54.9	الإيجارات الفعلية
Imputed rentals for housing	1139.7	1067.0	1096.7	1411.9	1236.0	1350.4	1061.9	1194.7	1138.0	الإيجارات المحتسبة
Maintenance and repair of the dwelling	48.3	27.9	37.3	17.7	32.3	54.5	40.3	59.3	47.4	صيانة وإصلاح المسكن
Water supply and miscellaneous services relating to the dwelling	98.1	80.5	98.3	100.2	82.3	101.8	89.6	100.3	101.2	[illegible] المتنوعة المتعلقة بالمسكن
Electricity, gas and other fuels	266.2	207.8	281.1	246.0	240.2	335.3	251.3	291.4	264.5	الكهرباء والغاز وأنواع الوقود الأخرى

جدول ١-٣٠ : متوسط الإنفاق السنوي للأسرة (بالجنيه) طبقا لمجموعات الإنفاق الرئيسية والفرعية ، وفقا للحالة العملية لرب الأسرة - ريف الجمهورية

Table 1-30 : Average of Annual Household Expenditure (in L.E.) by Main and Sub-Groups of Expenditure, According to Employment Status of H.H. Head - Rural Egypt

Main and Sub-Groups of Expenditure	Employment Status of H.H. Head									مجموعات الإنفاق الرئيسية والفرعية
	الحالة العملية لرب الأسرة									
	الإجمالي Total	خارج القوى البشرية Outside Manpower	خارج قوة العمل Outside Labour Force	متعطل لم يسبق له العمل Never Worked Unemployed	متعطل سبق له العمل Ever Worked Unemployed	يعمل لدى الأسرة بدون أجر Unpaid Family Worked	يعمل لحسابه أو يستخدم Own Account Worker	صاحب عمل يوجد ويستخدم آخرين Employer	يعمل بأجر نقدي Wage Worker	
[illegible]	314.6	259.5	325.3	394.3	341.1	383.1	314.1	414.0	370.0	الأثاث والتجهيزات والمعدات المنزلية وأدوات الصيانة المنزلية
Furniture, furnishing, carpets and other floor coverings	24.3	11.7	16.6	16.1	15.7	23.2	19.2	20.6	24.1	الأثاث والتجهيزات والسجاد وأغطية الأرضيات الأخرى
[illegible]	62.6	44.8	61.6	90.7	71.8	89.8	54.6	73.6	59.7	المفروشات المنزلية
[illegible]	28.2	16.9	24.3	27.9	6.7	11.6	22.9	29.5	30.7	الأجهزة المنزلية
Glassware, tableware and household utensils	32.4	22.2	30.1	30.5	27.3	41.7	27.8	37.5	31.8	الأدوات الزجاجية وأدوات المائدة والأدوات المنزلية
Tools and Equipment for Home and Garden	16.1	9.6	11.3	13.4	11.0	18.6	12.8	22.9	14.0	أدوات ومعدات المنازل والحدائق
[illegible]	209.3	162.3	180.9	209.6	217.7	197.8	176.3	211.2	208.6	السلع والخدمات المستخدمة في أعمال النظافة والصيانة المنزلية
Non-durable Household Equipment	0.8	0.1	0.6	0.0	0.0	0.0	0.6	0.5	1.1	الأثاث والتجهيزات والمعدات المنزلية المستهلكة
[illegible]	314.3	373.4	217.4	270.8	339.1	269.0	253.8	319.0	320.2	الصحة والرعاية الصحية
[illegible]	105.7	228.5	192.4	106.7	171.4	185.6	147.5	183.4	145.7	المستحضرات والأدوية والمعدات الطبية
[illegible]	115.9	95.8	93.4	69.0	104.0	78.4	77.5	95.1	145.6	خدمات مرضى العيادات الخارجية
[illegible]	33.2	39.3	31.6	93.1	61.0	5.1	28.8	40.5	28.9	خدمات المستشفيات
[illegible]	205.3	125.5	213.5	84.9	283.1	287.6	241.6	251.9	306.4	النقل والاتصالات
[illegible]	6.2	0.5	1.2	0.0	10.5	0.0	36.4	2.9	6.1	شراء المركبات
[illegible]	32.9	7.3	6.7	0.0	40.8	12.4	29.4	42.9	31.5	تشغيل معدات النقل الشخصي
[illegible]	224.2	117.7	203.6	84.9	231.8	275.2	166.0	206.1	268.8	خدمات النقل
[illegible]	112.6	64.8	131.7	200.9	217.9	229.1	85.9	109.9	122.6	الاتصالات
[illegible]	137.7	71.4	128.2	30.5	94.1	210.4	101.7	160.5	142.1	التعليم والترفيه
Audio visual, photographic and information processing equipment	18.7	8.0	16.7	9.0	10.3	14.4	14.7	21.4	19.8	معدات الصوت والصورة ومعدات التصوير وتجهيز المعلومات
Other Major Durables for recreation and culture	0.3	0.5	0.8	0.0	0.0	0.6	1.0	0.6	0.4	السلع المعمرة الرئيسية الأخرى للصحة والثقافة والترفيه
Major recreational items and equipment, gardens and pets	10.5	3.8	5.3	4.6	7.7	90.1	8.4	16.0	8.7	الأصناف والمعدات الترفيهية الأخرى والحدائق والحيوانات الأليفة
Recreational and Cultural Services	7.3	2.7	7.6	1.0	1.2	7.4	6.2	6.8	6.5	الخدمات الثقافية والترفيهية
[illegible]	73.4	27.7	97.9	14.7	92.3	93.6	59.4	71.4	85.0	الصحف والكتب والأدوات القلمية
Package holidays	27.1	28.7	25.9	0.9	10.7	137.4	14.8	42.2	19.6	الرحلات السياحية المنظمة
Local Transport for culture and recreation	0.1	0.0	0.1	0.0	2.8	0.0	0.4	0.1	0.1	السلع المعمرة للصحة والثقافة والترفيه المستخدمة

جدول ١-٣٠ : متوسط الإنفاق السنوي للأسرة (بالجنيه) طبقا لمجموعات الإنفاق الرئيسية والفرعية - وفقا لحالة العمالة لرب الأسرة - ريف الجمهورية

Table 1-30 : Average of Annual Household Expenditure (in L.E.) by Main and Sub-Groups of Expenditure, According to Employment Status of H.H. Head - Rural Egypt

Main and Sub-Groups of Expenditure	Employment Status of H.H. Head									
	الإجمالي Total	خارج القوى البشرية Outside Manpower	خارج قوة العمل Outside Labour Force	متعطل لم يسبق له العمل Never Worked Unemployed	متعطل سبق له العمل Ever Worked Unemployed	يعمل لدى الأسرة بدون أجر Unpaid Family Worker	يعمل لحسابه ولا يستخدم أحد Own Account Worker	يعمل لحسابه ويستخدم آخرين Employer	يعمل بأجر Wage Worker	مجموعات الإنفاق الرئيسية والفرعية
Education	174.7	49.8	124.2	41.7	194.7	96.5	134.8	177.7	206.9	[illegible]
Remittances and Gifts	254.8	158.1	201.1	167.4	182.4	227.7	217.8	245.8	291.8	[illegible]
Rents [illegible]	249.4	155.1	196.5	167.4	182.4	227.7	213.3	239.9	286.2	[illegible]
Residency [illegible]	5.1	3.0	4.5	0.0	0.0	0.0	4.5	6.0	5.6	[illegible]
Miscellaneous goods and services	266.5	163.4	235.2	173.8	279.6	374.2	232.4	290.6	277.3	[illegible]
Personal care	194.0	119.3	197.2	118.2	207.7	201.9	193.6	187.5	197.3	[illegible]
Personal Effects N.E.C.	45.1	22.8	40.7	27.9	25.5	51.5	47.0	49.6	45.0	[illegible]
Other services (not classified)	26.5	24.3	27.4	18.1	46.4	76.7	31.7	43.7	34.9	[illegible]
Total actual consumption *	9054.3	6394.6	7672.0	7792.8	9067.1	10403.8	7996.5	10028.5	9290.1	[illegible]
Total in-kind transfer(Received)	110.9	156.4	179.7	242.2	87.2	223.3	162.8	75.3	102.1	[illegible]
Total consumption expenditure	9553.3	6226.2	7495.3	7360.6	8979.9	10180.5	7833.6	9952.8	9157.9	[illegible]
Non consumption expenditure	607.8	165.1	158.5	180.0	480.2	316.9	162.2	284.3	181.3	[illegible]
Total household expenditure	9161.1	6391.3	7653.8	7540.5	9460.1	10497.4	7995.0	10236.8	9339.2	[illegible]
No. of H.H.	25100	1439	1584	23	23	40	3120	7530	11261	[illegible]
No. of H.H. Members	117253	4035	5959	64	100	196	12968	38579	55352	[illegible]

* Total actual consumption includes total consumption expenditure and total in kind transfers.

* الإنفاق الفعلي يتضمن الإنفاق الاستهلاكي + تحويلات العينية

جدول ١-٣١ : متوسط الإنفاق السنوي للأسرة (بالجنيه) طبقا لمجموعات الإنفاق الرئيسية والفرعية ، وفقا للحالة العملية لرب الأسرة والنوع – جملة الجمهورية

Table 1-31 : Average of Annual Household Expenditure (in L.E.) by Main and Sub-Groups of Expenditure, According to Employment Status of H.H. Head and Sex - Total Egypt

١- أرباب الأسر من الذكور

مجموعات الإنفاق الرئيسية والفرعية	الحالة العملية لرب الأسرة									Employment Status of H.H. Head	Main and Sub Groups of Expenditure
	يعمل بأجر خاص Wage Worker	صاحب عمل Employer	يعمل لحسابه والمستخدم Own Account Worker	يعمل في الأسرة بدون أجر Unpaid Family Worked	يعمل سبق له العمل Ever Worked Unemployed	متعطل لم يعمل قبل Never Worked Unemployed	خارج القوى العاملة Outside Labour Force	خارج القوى البشرية Outside Manpower	الإجمالي Total		
المأكولات والمشروبات	**5071.3**	**5700.6**	**4943.3**	**6036.1**	**4766.6**	**4601.1**	**5351.9**	**4602.6**	**5194.3**		For food and non-alcoholic beverages
الحبوب والخبز	820.4	1009.3	801.8	1172.9	779.9	804.4	741.8	645.8	849.3		Bread and cereals
اللحوم	1405.3	1596.3	1380.5	1705.1	1326.2	1340.9	1539.4	1340.4	1452.1		Meat
الأسماك	319.6	345.9	318.2	330.3	298.7	320.9	370.6	300.1	327.0		Fish and seafood
الألبان والجبن والبيض	639.0	667.8	601.8	494.0	634.5	633.2	739.6	628.4	646.2		Milk, cheese and eggs
الزيوت والدهون	407.4	464.4	394.3	529.7	374.7	321.5	397.9	349.9	420.5		Oil and fats
الفاكهة	351.9	372.3	343.2	370.5	325.4	491.4	404.2	343.7	360.2		Fruits
الخضر	618.7	699.4	622.1	1086.5	571.8	557.3	625.2	566.8	638.5		Vegetables
السكر والأغذية السكرية	257.6	275.1	245.2	195.0	264.7	202.7	231.6	196.7	255.8		Sugar, jam, honey, chocolate and confectionery
منتجات الأغذية الغير مصنفة أعلاه	85.5	85.4	81.7	68.0	37.0	73.6	94.0	77.9	83.0		Other food products
المشروبات الغير كحولية	162.0	165.1	163.9	184.3	151.5	140.3	187.6	157.0	162.9		Non-alcoholic beverages
المشروبات الكحولية والدخان والمخدرات	**345.4**	**409.1**	**456.3**	**0.0**	**407.8**	**316.2**	**363.5**	**278.7**	**368.6**		Alcoholic beverages, tobacco and narcotics
الملابس والأقمشة والأحذية الغير	**991.8**	**967.9**	**833.1**	**1217.4**	**892.0**	**947.4**	**1016.0**	**741.7**	**956.4**		Clothing and footwear
الأقمشة	36.0	101.2	62.8	103.4	36.4	42.3	46.6	61.7	67.4		Clothing materials
الملابس الجاهزة	600.6	583.0	532.1	760.5	614.1	515.9	673.8	457.2	617.7		Garments
الملابس الأخرى ومستلزماتها	30.0	33.8	26.9	29.9	20.5	26.8	32.2	25.4	30.4		Other articles of clothing and clothing accessories
التنظيف والإصلاح وإستئجار الملابس	47.4	60.9	47.8	81.0	50.7	54.5	51.4	48.6	50.7		Cleaning, repair and hire of clothing
أحذية القدم	196.9	188.3	168.3	240.5	191.0	207.0	211.5	169.9	189.9		Footwear
الملابس الجاهزة والمستعملة	0.9	0.7	1.4	0.0	0.0	0.0	0.8	0.6	0.9		Ready-made and used clothing
إسكان وإستلزماته	**1652.0**	**1910.3**	**1662.0**	**2025.5**	**1821.5**	**1763.0**	**1910.8**	**1545.1**	**1837.0**		Housing, fuel and lighting, [illegible]
الإيجارات الفعلية	217.6	107.3	160.1	0.0	266.6	55.0	194.0	98.9	170.1		Actual rents for housing
الإيجارات المحتسبة	1127.9	1279.0	1012.5	1414.9	1125.4	1196.4	1094.4	1043.6	1145.9		Imputed rents for housing
صيانة وإصلاح المسكن	72.2	73.9	60.3	240.3	74.3	41.3	117.1	72.1	73.6		Repairs and maintenance of the dwelling
المياه والخدمات المتفرعة المتعلقة بالمسكن	137.8	123.2	117.4	72.7	105.6	146.7	164.9	132.2	127.3		Water supply and miscellaneous services relating to the dwelling
الكهرباء والغاز وأنواع الوقود الأخرى	306.5	328.0	293.6	297.7	286.3	319.7	350.3	298.3	312.0		Electricity, gas and other fuels

جدول (١-٣١) : متوسط الإنفاق السنوي للأسرة (بالجنيه) طبقا لمجموعات الإنفاق الرئيسية والفرعية ، وفقا للحالة العملية لرب الأسرة والنوع – جملة الجمهورية

Table 1-31 : Average of Annual Household Expenditure (in L.E.) by Main and Sub-Groups of Expenditure, According to Employment Status of H.H. Head and Sex - Total Egypt

a - Male H.H. Head — أ - رب الأسر من الذكور

Main and Sub-Groups of Expenditure	Employment Status of H.H. Head — الحالة العملية لرب الأسرة									مجموعات الإنفاق الرئيسية والفرعية
	الإجمالي Total	خارج القوى البشرية Outside the power	خارج قوة العمل Outside Labour Force	متعطل لم يسبق له العمل Never Worked Unemployed	متعطل سبق له العمل Ever Worked Unemployed	يعمل دون أجر بدون أجر Unpaid Family Worker	يعمل لحسابه والمستقل أو Own Account Worker	صاحب عمل ويعمل لحسابه Employer	يعمل بأجر مقابل أجر Wage Worker	
Furnishings, H.H. equipment and routine maintenance of the house	500.4	463.1	632.0	555.4	461.7	175.3	436.7	505.6	510.9	
Furniture, furnishing, carpets and other floor coverings	44.2	21.6	12.4	37.4	37.3	164.3	39.1	42.1	49.2	الأثاث والمفروشات والسجاد والأغطية الأرضية الأخرى
H.H. textiles	66.9	55.0	62.5	99.9	63.0	224.1	57.5	71.1	61.1	المنسوجات المنزلية
H.H. appliances	41.6	34.1	34.9	25.8	22.9	206.3	37.3	28.7	45.1	الأجهزة المنزلية
Glassware, tableware and household utensils	35.8	28.5	22.8	37.8	30.1	96.2	31.7	40.3	35.2	الأدوات الزجاجية وأدوات المائدة والأدوات المنزلية
Tools and Equipment for House and Gardening	16.0	12.9	14.5	16.7	13.2	41.8	13.9	21.5	14.3	أدوات ومعدات الحدائق والمنازل
Goods and services for regular (household) maintenance	293.7	209.8	353.4	344.8	296.7	261.4	256.5	285.2	300.8	السلع والخدمات المستهلكة في أعمال الصيانة والصيانة المنزلية
Used Furniture and Household Equipment	1.1	0.4	1.5	0.0	0.0	19.0	0.7	0.7	1.4	الأثاث والمعدات المنزلية المستعملة
Health	458.6	823.9	695.2	300.9	493.7	347.3	377.2	399.1	439.1	الصحة
Medical products, appliances and equipment	230.3	497.7	397.6	141.8	280.3	282.7	214.0	223.8	192.1	المستحضرات والأجهزة والمعدات الطبية
Out- patient services	177.8	299.3	218.0	120.7	187.6	64.7	114.2	122.7	201.0	خدمات مرضى العيادات الخارجية
Hospitals services	50.5	66.9	79.7	18.4	25.8	0.0	48.3	52.6	45.5	خدمات المستشفيات
Transport	498.3	374.8	526.9	501.3	1479.3	500.5	413.8	465.2	527.1	المواصلات والنقل
Purchase of vehicles	25.1	0.4	68.8	0.0	1020.1	0.0	40.5	15.4	21.5	شراء المركبات
Operation of personal transport equipment	160.0	141.6	175.7	174.9	174.9	157.4	112.6	193.3	154.5	تشغيل معدات النقل الشخصي
Transport services	313.2	232.8	282.3	326.4	277.3	343.1	255.1	256.4	351.0	خدمات النقل
Communication	274.5	282.0	418.6	400.8	284.4	181.5	214.9	249.2	282.4	الاتصالات
Recreation and Culture	304.8	274.5	459.7	414.6	214.5	1301.5	213.7	306.0	312.9	التسلية والثقافة
Audio-visual, photographic and information processing equipment	34.9	21.0	53.9	21.3	15.1	61.0	27.3	34.2	35.9	معدات السمعي والبصري والتصوير الفوتوغرافي ومعالجة المعلومات
Other Major Durables for recreation and culture	0.9	0.7	1.0	0.7	0.0	0.0	2.1	0.7	0.8	السلع المعمرة الرئيسية الأخرى للتسلية والثقافة
Other recreational items and equipment, gardens and pets	11.1	4.2	6.9	3.6	5.6	57.1	9.2	16.0	10.1	الأصناف والمعدات الترفيهية الأخرى ، الحدائق والحيوانات الأليفة
Recreational and Cultural services	35.1	31.7	46.0	152.2	10.5	94.7	31.9	28.2	37.9	الخدمات الثقافية والترفيهية
Newspapers, books and stationery	117.5	78.5	171.2	180.3	96.5	177.9	90.0	104.2	127.6	الصحف والكتب والأدوات القلمية
Package holidays	107.4	136.0	169.5	56.7	85.6	1010.8	53.0	121.7	100.3	الرحلات السياحية المنظمة
Used Durables for culture and recreation	0.3	0.4	0.7	0.0	0.0	0.0	0.3	0.4	0.1	السلع المعمرة المستعملة للثقافة والترفيه

جدول ١-٣١ : متوسط الإنفاق السنوي للأسرة (بالجنيه) طبقا لمجموعات الإنفاق الرئيسية والفرعية ، وفقا للحالة العملية لرب الأسرة والنوع - جملة الجمهورية

Table 1-31 : Average of Annual Household Expenditure (in L.E.) by Main and Sub-Groups of Expenditure, According to Employment Status of H.H. Head and Sex - Total Egypt

أ- أرباب الأسر من الذكور

a - Male H.H. Head

Main and Sub-Groups of Expenditure	Employment Status of H.H. Head									الحالة العملية لرب الأسرة	مجموعات الإنفاق الرئيسية والفرعية
	الإجمالي Total	خارج القوى البشرية Outside Manpower	خارج قوة العمل Outside Labour Force	متعطل لم يعمل له قط Never Worked Unemployed	متعطل سبق له العمل Ever Worked Unemployed	يعمل في الأسرة بدون أجر Unpaid Family Worked	يعمل لحسابه والمستخدم له Own Account Worker	صاحب عمل ويعمل لحسابه Employer	يعمل بأجر نقدي Wage Worker		
[illegible]	383.9	149.7	467.8	542.0	271.5	80.3	312.8	268.0	421.7		التغذية
[illegible]	398.7	321.4	445.6	314.8	271.9	393.9	399.3	354.9	422.1		المشروبات والتدخين
[illegible]	[illegible]	318.1	438.8	[illegible]	[illegible]	387.9	393.8	345.4	415.2		الوجبات الجاهزة
[illegible]	7.1	3.3	6.9	0.0	0.0	6.0	1.5	9.2	7.0		خدمات الإقامة
[illegible]	413.8	358.5	500.3	412.3	292.4	490.5	371.1	406.7	421.9		الملبوس والأحذية المستوردة
[illegible]	298.7	278.1	382.7	305.8	258.3	349.5	267.6	274.8	304.1		الخدمة الشخصية
[illegible]	64.9	45.7	58.4	52.7	42.9	71.6	57.7	70.1	66.5		الأمتعة الشخصية الغير مصنفة في مكان آخر
[illegible]	83.3	44.7	59.2	43.8	91.2	69.5	45.9	61.7	81.2		الخدمات الأخرى الغير مصنفة تحت بند آخر
[illegible] *	11512.0	10326.0	12797.7	11142.3	11864.9	14549.6	10534.2	12042.1	11598.1		إجمالي الاستهلاك الفعلي *
[illegible]	123.4	142.2	131.2	384.9	131.3	251.5	125.1	88.1	135.3		إجمالي التحويلات العينية (المنقلة)
[illegible]	11488.5	10183.9	12666.5	10757.3	11733.6	14298.3	10509.0	11954.0	11462.8		إجمالي الإنفاق الاستهلاكي
[illegible]	268.9	286.6	329.9	144.2	330.7	251.6	204.3	358.3	234.3		إجمالي التحويلات (النقدي غير استهلاكي)
Total household expenditure	11737.5	10470.5	12996.4	10901.5	12044.3	14550.2	10713.4	12312.2	11697.1		إجمالي الإنفاق المنزلي
No. of H.H.	39727	2374	1945	34	64	3	3935	9520	21852		عدد الأسر
No. of H.H. Members	185199	8103	8130	107	269	19	18253	48176	102123		عدد الأفراد

* الاستهلاك الفعلي يتضمن الإنفاق الاستهلاكي + إجمالي التحويلات العينية

* Total actual consumption includes total consumption expenditure and total in kind transfers.

تابع جدول ١-٣١ : متوسط الإنفاق السنوي للأسرة (بالجنيه) طبقا لمجموعات الإنفاق الرئيسية والفرعية ، وفقا لحالة تعمير رب الأسرة والنوع - جملة الجمهورية

(Cont.) Table 1-31 : Average of Annual Household Expenditure (in L.E.) by Main and Sub-Groups of Expenditure, According to Employment Status of H.H. Head and Sex

Total Egypt

b - Female H.H. Head

Main and Sub-Groups of Expenditure	Employment Status of H.H. Head									مجموعات الإنفاق الرئيسية والفرعية
	الإجمالي Total	خارج القوى البشرية Outside Manpower	خارج قوة العمل Outside Labour Force	سبق له العمل Never Worked Unemployed	سبق له العمل Ever Worked Unemployed	يعمل بدون أجر Unpaid Family Worked	يعمل لحسابه والمستخدم Own Account Worker	صاحب عمل Employer	يعمل بأجر Wage Worker	
						حالة العمالة لرب الأسرة				
Food and Non-Alcoholic Beverages	2972.5	3039.5	4175.0	4010.8	5649.0	3146.5	3465.1	4368.2	4959.5	
Cereals and cereals	596.7	580.7	599.1	521.9	615.0	534.3	621.8	679.0	691.3	
Meat	1112.9	881.3	1177.1	1049.0	1491.2	1329.7	973.3	1285.2	1409.8	
Fish and seafood	243.0	193.4	276.8	239.1	241.8	245.5	176.0	220.7	251.7	
Milk, cheese and eggs	498.4	429.8	585.4	544.9	642.3	596.4	365.4	498.6	652.7	
Oils and fats	329.5	258.1	340.0	353.8	301.2	338.6	301.7	425.7	396.8	
Fruit	279.8	229.6	300.5	325.8	348.8	261.6	212.0	258.4	395.7	
Vegetables	498.5	369.5	612.4	462.4	433.6	476.7	487.7	533.7	577.8	
Sugar, jam, honey, chocolate and confectionery	135.9	110.7	155.1	252.7	354.4	217.3	172.0	211.9	232.6	
Other food products	68.6	61.0	76.7	64.0	117.7	76.2	54.0	68.4	89.2	
Non-alcoholic beverages	185.7	161.6	138.0	154.7	276.0	129.6	96.2	123.1	171.9	
Alcoholic Beverages, Tobacco and Narcotics	817.5	78.6	154.6	32.5	0.0	240.4	78.1	106.6	79.1	
Clothing and Footwear	655.3	379.3	734.2	647.8	597.4	727.0	539.0	718.7	1044.0	
Clothing Materials	43.1	31.7	40.3	6.7	0.0	125.8	68.6	88.1	40.0	
Garments	419.4	226.0	480.1	516.6	581.4	333.4	317.7	423.1	721.5	
Other articles of clothing and clothing accessories	26.4	16.8	29.0	26.2	43.3	29.6	24.3	29.7	35.9	
Cleaning, repair and hire of clothing	34.5	26.3	36.4	9.1	4.3	70.2	31.4	64.1	40.7	
Footwear	125.1	70.1	141.7	90.2	728.1	148.3	96.6	133.1	205.0	
Used Ready-made Clothes	0.6	7.4	0.7	0.0	0.0	6.4	0.7	0.2	0.7	
Housing, Water, Electricity, Gas & Other Fuels	1567.5	1360.6	1612.4	1061.7	6676.0	1676.8	1387.6	1629.3	1940.8	
Actual rentals for housing	123.9	68.3	153.9	72.7	0.0	30.9	33.7	54.7	522.3	
Imputed rentals for housing	994.2	918.3	985.1	1438.3	5963.0	1341.1	1064.2	1127.0	1090.1	
Maintenance and repair of the dwelling	60.1	53.8	71.0	65.4	163.4	37.9	31.6	55.4	91.5	
Water supply and miscellaneous services relating to the dwelling	113.8	100.4	129.0	116.4	387.4	104.4	81.8	107.0	143.3	
Electricity, gas and other fuels	265.6	219.8	284.4	248.0	259.9	343.0	237.1	285.2	316.9	

تابع جدول ١-٣١ : متوسط الإنفاق السنوي للأسرة (بالجنيه) طبقا لمجموعات الإنفاق الرئيسية والفرعية ، وفقا للحالة العملية لرب الأسرة والنوع - جملة الجمهورية

(Cont.) Table 1-31 : Average of Annual Household Expenditure (in L.E.) by Main and Sub-Groups of Expenditure, According to Employment Status of H.H. Head and Sex - Total Egypt

b - Female H.H. Head

ب- أرباب الأسر من الإناث

Main and Sub-Groups of Expenditure	Employment Status of H.H. Head					الحالة العملية لرب الأسرة				مجموعات الإنفاق الرئيسية والفرعية
	الإجمالي Total	خارج القوى العاملة Outside Manpower	خارج قوة العمل Outside Labour Force	متعطل أو يبحث لأول مرة عن العمل Never Worked Unemployed	متعطل يبحث عن العمل Ever Worked Unemployed	يعمل لدى الأسرة دون أجر Unpaid Family Worked	يعمل لحسابه أو لحساب أخر Own Account Worker	صاحب عمل ويشغل أجراء Employer	يعمل بأجر Wage Worker	
[illegible]	390.9	328.6	440.3	329.2	735.9	376.5	261.4	438.8	573.9	الأثاث والتجهيزات والصيانات المنزلية وأعمال الصيانة الاعتيادية
[illegible]	23.7	16.5	29.4	5.3	0.0	22.4	12.7	29.4	38.3	الأثاث والتجهيزات والصيانة وأعمال الترميمات الأخرى
[illegible]	19.2	23.4	63.7	51.5	0.0	84.4	54.3	87.7	73.1	المفروشات المنزلية
[illegible]	29.5	16.4	37.5	19.2	0.0	13.4	23.3	36.3	33.6	الأجهزة المنزلية
[illegible]	28.0	16.7	29.4	24.8	0.0	39.3	25.0	36.1	42.5	الأدوات الزجاجية وأدوات المائدة والأدوات المنزلية
[illegible]	11.2	7.8	11.4	8.4	0.0	17.5	9.9	19.7	11.9	[illegible]
[illegible]	246.8	237.5	268.6	209.2	735.9	201.1	166.3	231.6	379.9	السلع والخدمات المستخدمة في أعمال النظافة والصيانة الاعتيادية
[illegible]	0.4	0.3	0.6	0.0	0.0	0.0	0.4	0.0	0.5	الأثاث والتجهيزات والصيانات المنزلية المتنوعة
[illegible]	423.9	625.4	410.3	495.5	207.9	290.7	250.8	425.5	424.8	الخدمات والرعاية الصحية
[illegible]	243.9	356.0	230.3	147.8	116.5	156.0	141.3	242.1	194.4	المستلزمات والأجهزة والمعدات الطبية
[illegible]	129.3	186.0	132.7	101.9	92.9	91.3	99.0	127.4	192.6	خدمات مرضى العيادات الخارجية
[illegible]	44.7	73.4	33.3	245.8	0.0	9.4	10.9	56.0	37.9	خدمات المستشفيات
[illegible]	283.9	157.2	335.1	116.7	237.5	275.3	159.1	268.2	396.2	الانتقالات والنقل
[illegible]	7.9	0.0	5.6	0.0	0.0	0.0	1.2	2.8	48.0	شراء السيارات
[illegible]	32.8	31.7	68.7	0.0	0.0	1.7	4.8	33.9	145.4	تشغيل معدات النقل الشخصي
[illegible]	223.1	125.5	259.8	116.7	237.5	273.5	153.6	231.1	202.9	خدمات النقل
[illegible]	210.2	153.4	274.5	202.1	490.3	214.7	82.9	108.6	404.9	الاتصالات
[illegible]	218.2	145.3	259.0	163.3	121.6	167.0	104.0	197.7	450.4	الثقافة والترفيه
[illegible]	21.5	9.6	23.2	7.9	0.0	13.1	14.9	29.2	45.0	معدات الصوت والصورة ومعدات التصوير وتجهيز المعلومات
[illegible]	0.4	0.8	0.4	0.0	0.0	0.8	0.1	0.2	0.5	السلع المعمرة الرئيسية الأخرى للعمل للثقافة والترفيه
[illegible]	9.2	4.4	1.9	4.8	0.0	85.2	6.3	5.0	6.4	الصحف والمجلات الترفيهية الأخرى والمعدل والحيوانات الأليفة
[illegible]	25.8	17.0	35.1	24.2	34.0	5.5	6.1	15.7	33.1	الخدمات الثقافية والترفيهية
[illegible]	80.6	30.8	95.2	47.7	21.1	38.9	53.3	84.9	167.4	الصحف والكتب والأدوات القلمية
[illegible]	83.7	82.7	99.3	79.7	0.0	4.8	21.4	62.0	175.7	الرحلات السياحية المنظمة
[illegible]	0.1	0.0	0.0	0.0	0.0	0.0	0.2	0.0	0.2	السلع المعمرة الصغيرة للثقافة والترفيه المستعملة

تابع جدول ١-٣١ : متوسط الإنفاق السنوي للأسرة (بالجنيه) طبقا لمجموعات الإنفاق الرئيسية والفرعية ، وفقا لحالة العملية لرب الأسرة والنوع – جملة الجمهورية

(Cont.) Table 1-31 : Average of Annual Household Expenditure (in L.E.) by Main and Sub-Groups of Expenditure, According to Employment Status of H.H. Head and Sex - Total Egypt

b - Female H.H. Head

Main and Sub-Groups of Expenditure	Employment Status of H.H. Head									الأسر من الإناث
	الإجمالي Total	خارج القوى البشرية Outside Manpower	خارج قوة العمل Outside Labour Force	متعطل لم يسبق له العمل Never Worked Unemployed	متعطل سبق له العمل Ever Worked Unemployed	يعمل بدون أجر Unpaid Family Wo.ked	يعمل لحسابه والمستخدم أحد Own Account Worker	صاحب عمل ويعمل لحسابه Employer	يعمل بأجر Wage Worker	الإنفاق الرئيسية والفرعية
Education	224.2	51.5	280.8	415.4	42.5	87.5	126.2	180.4	568.3	التعليم
Restaurants and Hotels	254.7	177.0	295.0	133.5	775.5	254.7	169.6	251.2	419.9	المطاعم والفنادق
Ready meals	247.7	172.1	289.0	133.5	775.5	254.7	164.9	239.0	401.8	[illegible]
Residence services	7.0	3.9	6.0	0.0	0.0	0.0	4.7	12.1	18.0	[illegible]
Miscellaneous goods and services	296.4	172.5	347.2	181.4	1119.7	366.4	208.4	320.4	501.0	السلع والخدمات المتنوعة
Personal care	165.1	121.7	229.8	128.5	400.5	204.1	117.0	165.0	312.5	العناية الشخصية
Personal Effects N.E.C.	56.7	23.1	59.8	36.1	76.2	87.8	51.9	63.7	111.1	الأشياء الشخصية الغير مصنفة في مكان آخر
Other services (not classified)	51.6	27.6	57.6	17.1	642.1	74.5	31.5	91.6	77.4	الخدمات الأخرى الغير مصنفة [illegible]
Total actual consumption *	8873.1	6657.2	9324.5	8751.2	16591.1	10038.3	6844.9	9292.8	11972.9	إجمالي الاستهلاك الفعلي *
Total in-kind transfer(Received)	238.9	217.1	246.0	393.6	470.8	194.6	256.7	192.0	252.8	إجمالي التحويلات العينية (المستلمة)
Total consumption expenditure	8334.2	6450.1	9078.5	8357.6	16591.1	9843.7	6588.2	9100.2	11720.0	إجمالي الإنفاق الاستهلاكي
Non consumption expenditure	190.0	139.6	213.8	178.6	319.1	337.0	151.0	224.4	232.0	النفقات غير الاستهلاكية (الإنفاق غير استهلاكي)
Total household expenditure	8524.2	6589.7	9292.3	8536.3	16910.2	10180.7	6739.2	9324.7	11952.0	إجمالي الإنفاق المنزلي
No. of H.H.	7368	1420	2982	29	3	43	1506	647	738	عدد الأسر
No. of H.H. Members	21830	2529	9152	74	6	196	4851	2619	2403	عدد أفراد الأسر

* الاستهلاك الفعلي يتضمن الإنفاق الاستهلاكي + إجمالي التحويلات العينية

* Total actual consumption includes total consumption expenditure and total in kind transfers.

جدول ٢٢-١ : متوسط الإنفاق السنوي للأسرة (بالجنيه) طبقا لمجموعات الإنفاق الرئيسية والفرعية - وفقا لمهنة الرئيسية لرب الأسرة - جمهورية مصر العربية

Table (22-1) : Average of Annual Household Expenditure (in L.E.) by Main and Sub-Groups of Expenditure, According to Occupation of H.H. Head - Total Egypt

Main and Sub-Groups of Expenditure	Occupation of H.H. Head / المهنة الرئيسية لرب الأسرة											مجموعات الإنفاق الرئيسية والفرعية
	الإجمالي Total	بدون مهنة Nil	عمال اليوم العادية Elementary occupations	عمال تشغيل المصانع وسائقي المعدات وعمال تجميع مكونات المنتج Plant and machine operators and assemblers	الحرفيون وذوو المهن Craft and related trades workers	المشتغلون في الزراعة والغابات والثروة السمكية والحيوانية Skilled agricultural and fishery workers	المشتغلون في الخدمات ومحلات البيع Service workers and shop and market sales workers	الكتبيون والأعمال الكتابية ومن في حكمهم Clerks	الفنيون ومساعدو الأخصائيين Technicians and associate professionals	الأخصائيون (أصحاب المهن العلمية) professionals	رجال القانون وكبار المسئولين والمديرون Legislators, Senior officials and manager	
Food and Non-Alcoholic Beverages	4996.9	4268.8	4204.1	5023.2	4879.3	4776.9	4722.7	5080.4	5329.9	6149.3	6219.2	المشروبات والتبغ
[illegible]	699.8	607.8	784.7	821.4	746.5	943.0	818.2	831.1	823.8	879.2	896.3	الخبز والغلال
[illegible]	1399.1	1254.3	1155.2	1261.4	1298.7	1397.3	1290.5	1284.1	1486.0	1768.9	1808.8	اللحوم
[illegible]	311.8	290.4	254.2	320.9	287.9	251.7	290.0	325.0	353.6	416.2	441.0	الأسماك
[illegible]	623.1	595.1	612.0	638.7	571.5	612.2	581.9	632.8	689.1	829.5	807.4	الألبان والجبن والبيض
[illegible]	406.3	341.6	356.7	401.5	379.1	439.2	394.1	408.1	427.3	479.6	469.1	الزيوت والدهون
[illegible]	347.1	325.2	273.3	349.8	307.1	375.4	311.2	383.1	378.8	494.2	489.6	الفاكهة
[illegible]	612.6	529.2	580.9	640.6	564.6	638.7	614.8	636.2	640.6	649.0	682.8	البقول
[illegible]	244.6	195.1	211.8	248.3	239.0	224.9	231.6	255.7	270.8	321.4	318.9	السكر والأغذية السكرية
[illegible]	92.4	77.1	76.8	94.7	90.1	69.7	79.4	83.8	89.3	103.1	101.3	منتجات الأغذية الغير مصنعة أينما وجد بند آخر
[illegible]	367.1	149.8	129.1	152.4	141.3	123.5	144.1	154.3	170.7	223.1	214.3	المشروبات الغير كحولية
[illegible]	329.3	222.0	444.2	471.1	440.4	314.2	362.1	292.9	325.4	292.5	439.9	المشروبات الكحولية والدخان والتبغ
Clothing and Footwear	909.3	741.8	671.3	828.3	772.7	973.0	805.5	994.5	1081.6	1503.2	1335.6	الملابس والأحذية وخدمات إصلاحها
[illegible]	64.5	46.6	60.5	53.8	48.1	104.1	63.6	59.7	52.1	48.3	63.4	الأقمشة
[illegible]	586.6	478.7	414.4	594.2	505.8	598.1	511.1	667.6	726.2	1045.8	907.3	الملابس الجاهزة
[illegible]	31.8	34.7	32.8	29.1	24.4	38.5	28.9	30.7	32.8	39.4	38.6	الملابس الأخرى وملحقاتها
[illegible]	47.5	41.4	33.8	35.7	32.6	47.3	40.4	38.3	45.1	61.5	67.1	تنظيف وإصلاح وتأجير الملابس
[illegible]	170.7	147.7	127.3	165.7	159.3	133.0	162.1	198.2	214.1	265.3	258.3	أحذية الفرد
[illegible]	0.6	0.6	2.7	1.1	1.7	0.6	1.8	0.3	0.4	0.1	0.8	الملابس الجاهزة للأطفال
[illegible]	1793.7	1648.4	1215.2	1863.0	1537.8	1541.9	1617.4	1822.6	1950.8	2622.3	2366.5	المسكن ومستلزماته
[illegible]	170.6	136.8	142.7	219.8	213.0	111.1	167.1	189.0	242.8	247.0	284.2	الإيجارات الفعلية
[illegible]	1122.1	1009.8	789.7	964.6	886.6	1117.5	895.8	1110.9	1182.5	1618.3	1411.8	الإيجارات المقدرة
[illegible]	71.5	78.6	31.3	68.7	61.3	46.2	67.6	89.9	90.2	87.2	114.6	صيانة وإصلاح المسكن
[illegible]	124.9	130.7	92.8	119.8	111.8	91.8	112.0	123.1	137.0	160.6	164.3	المياه والخدمات المتعلقة بالمسكن
[illegible]	304.8	292.3	248.8	290.4	274.8	273.3	280.7	299.8	317.8	389.1	392.2	الكهرباء والغاز وأنواع الوقود الأخرى

جدول ١-٣٢ : متوسط الإنفاق السنوي للأسرة (بالجنيه) طبقا لمجموعات الإنفاق الرئيسية والفرعية ، وفقا للمهنة الرئيسية لرب الأسرة - جملة الجمهورية

Table1-32 : Average of Annual Household Expenditure (in L.E.) by Main and Sub-Groups of Expenditure, According to Occupation of H.H. Head - Total Egypt

Main and Sub-Groups of Expenditure	Occupation of H.H. Head										
	الإجمالي Total	بدون مهنة Not	عمال غير مهرة Elementary occupations	عمال الآلات (صناع ومشغلو الماكينات وعمال تجميع معدات الإنتاج) Plant and machine operators and assemblers	الحرفيون ومن في حكمهم Craft and related trades workers	المزارعون وعمال الزراعة والغابات والثروة السمكية Skilled agricultural and fishery workers	العاملون في الخدمات ومحلات البيع Service workers and shop and market sales workers	الكتبة والأعمال المكتبية ومن في حكمهم Clerks	الفنيون ومساعدو الأخصائيين Technicians and associate professionals	الأخصائيون (أصحاب المهن العلمية) professionals	رؤساء المشروع (رئاسة المسئولين والمديرين) Legislators, senior officials and managers
Furnishings, H.H. equipment and routine maintenance of the house	494.5	448.8	314.8	443.1	412.7	315.4	451.9	498.6	546.3	782.0	684.1
Furniture, furnishing, carpets and other floor coverings	40.8	25.8	13.3	36.0	41.8	23.7	50.0	51.5	52.5	79.0	59.4
H.H. textiles	65.4	56.5	36.5	61.5	62.7	43.3	61.0	76.7	76.8	87.5	80.3
H.H. appliances	39.7	32.4	21.0	35.2	36.2	23.7	44.3	41.4	40.7	60.5	65.2
Glassware, tableware and household utensils	34.4	27.8	23.3	32.1	30.2	32.2	35.6	37.8	38.2	46.8	47.1
Tools and Equipment for House and Garden	15.2	11.9	10.7	14.6	13.0	19.3	13.2	14.4	15.2	16.7	17.1
Goods and services for routine household maintenance	268.0	243.6	208.4	258.2	237.1	193.0	246.6	276.3	312.2	430.6	416.4
Used Furniture and Household Equipment	1.0	0.7	1.0	1.3	1.6	0.6	1.3	0.5	1.6	0.8	0.9
Health	453.2	521.8	348.8	392.0	341.9	287.2	378.3	434.8	483.3	621.5	594.2
Medical products, appliances and equipment	233.4	272.6	193.6	191.2	172.9	166.8	187.9	174.3	200.5	260.0	308.0
Out-patient services	170.2	189.4	102.2	163.3	126.1	85.7	163.5	214.7	233.1	299.8	233.0
Hospital services	49.5	59.9	54.9	37.5	43.0	34.7	26.9	45.9	49.3	71.7	53.2
Transport	454.9	381.6	270.9	414.2	345.6	195.0	375.5	467.1	595.5	1052.6	837.2
Purchase of vehicles	22.4	17.4	1.1	40.2	10.2	2.8	9.1	26.0	49.9	64.7	31.1
Operation of personal transport equipment	143.2	106.3	8.9	99.2	37.6	20.4	44.4	71.1	140.2	546.7	405.7
Transport services	289.1	257.7	256.1	294.8	308.0	175.0	321.9	371.1	399.8	441.2	380.5
Communication	264.4	289.3	95.6	209.9	158.7	77.1	160.4	255.3	349.7	629.2	520.3
Recreation and Culture	292.9	291.7	108.2	204.9	154.1	131.4	187.0	297.9	335.7	660.2	547.4
Audio-Visual, photographic and information processing equipment	32.5	27.2	14.8	27.4	21.7	16.4	25.6	27.9	38.1	66.2	71.1
Other Major Durables for recreation and culture	0.8	0.7	0.5	0.4	0.3	0.4	0.4	0.8	0.8	0.6	2.4
Other recreational items and equipment, gardens and pets	10.3	5.4	8.6	7.4	6.1	15.0	6.2	9.6	10.2	17.6	13.0
Recreational and cultural services	33.6	34.1	13.3	29.9	23.4	3.7	20.9	29.1	42.0	55.0	71.4
Newspapers, books and stationery	111.7	97.3	63.9	100.1	73.0	60.1	65.6	148.1	149.7	229.0	194.3
Package holidays	103.7	126.9	11.4	38.3	28.9	33.4	47.5	63.6	95.3	261.1	289.3
Other Durables for culture and recreation	0.3	0.3	1.0	0.8	0.0	0.1	0.3	0.0	0.0	0.0	0.7

جدول ١-٣٢ : متوسط الإنفاق السنوي للأسرة (بالجنيه) طبقا لمجموعات الإنفاق الرئيسية والفرعية ، وفقا للمهنة الرئيسية لرب الأسرة - جملة الجمهورية

Table1-32 : Average of Annual Household Expenditure (in L.E.) by Main and Sub-Groups of Expenditure, According to Occupation of H.H. Head - Total Egypt

مجموعات الإنفاق الرئيسية والفرعية	المهنة الرئيسية لرب الأسرة / Occupation of H.H. Head											
	رسل التشريع وكبار المسئولين والمديرين Legislators, Senior officials and manager	المتخصصون (أصحاب المهن العلمية) professionals	الفنيون ومساعدو المتخصصين Technicians and associates, professionals	الكتبة Clerks	العاملون في الخدمات ومحلات البيع Service workers and shop and market sales workers	العمال المهرة وصيادو الزراعة والغابات والثروة السمكية Skilled agricultural and fishery workers	الحرفيون ومن في حكمهم Craft and related trades workers	عمال المصانع (عمليات التجميع والمشغلين) ومعدات وعمال تجميع منتجات النقل Plant and machine operators and assemblers	عمال المهن الحرة Elementary occupations	غير مبين N/A	الإجمالي Total	
التعليم	747.2	894.5	450.4	431.3	253.7	147.2	243.5	311.0	154.7	251.2	358.0	
المواصلات والاتصالات	581.0	552.3	413.9	375.7	378.9	212.1	417.8	441.7	402.3	316.3	376.2	Recreation and Health
الرعاية الصحية	140.3	837.6	407.1	385.2	379.1	207.4	415.1	439.4	399.6	311.2	369.1	
خدمات الإقامة	28.7	14.7	6.9	10.5	7.8	4.8	2.7	3.1	2.8	6.1	7.1	
التأمين والخدمات المالية	608.7	657.4	460.9	405.6	341.2	257.2	338.3	404.0	295.1	358.3	395.4	
الخدمة الشخصية	404.3	460.0	327.2	291.3	253.5	175.2	289.9	289.9	226.1	259.2	278.9	
الخدمة الشخصية الغير مصنفة في مكان آخر	117.3	127.1	77.9	67.4	42.8	43.3	43.9	67.0	28.8	49.7	63.6	
إجمالي الاستهلاك الفعلي *	15982.1	16397.0	12223.7	11357.3	10030.6	8948.9	9742.9	10895.7	8715.3	9940.0	11119.6	
إجمالي التحويلات العينية (الصافي)	121.2	137.2	139.6	122.3	168.9	111.4	111.2	126.0	151.5	188.9	141.5	
إجمالي الإنفاق الاستهلاكي	15440.8	16259.8	12184.1	11235.0	9861.7	8837.6	9611.7	10769.2	8563.7	9751.1	10978.1	Total consumption expenditure
الفرق بين التحويلات (الداخل غير استهلاكي)	427.7	336.6	276.1	224.1	219.1	225.9	173.6	253.3	157.3	246.8	256.6	Net consumption transfer
إجمالي الإنفاق السنوي	15868.5	16596.4	12460.2	11459.1	10080.9	9063.3	9785.3	11022.5	8721.1	9997.9	11234.7	Total household expenditure
عدد الأسر	4263	4725	3510	1288	4599	10352	5396	3109	1050	8785	47095	No. of H.H.
عدد الأفراد	20079	20596	16170	6149	21967	49654	24404	14869	5027	28094	207029	No. of H.H. Members

* الاستهلاك الفعلي يتضمن الإنفاق الاستهلاكي + إجمالي التحويلات العينية

* Actual consumption includes total consumption expenditure and total in kind transfers

جدول (١-٣٣) : متوسط الانفاق السنوي للأسرة (بالجنيه) طبقا لمجموعات الإنفاق الرئيسية والفرعية ، وفقا للمهنة الرئيسية لرب الأسرة - حضر الجمهورية

Table I-33 : Average of Annual Household Expenditure (in L. E.) by Main and Sub-Groups of Expenditure, According to Occupation of H.H. Head - Urban Egypt

Main and Sub-Groups of Expenditure	Occupation of H.H. Head											المهنة الرئيسية لرب الأسرة
	الإجمالي Total	غير ذوي المهن Not	عمال المهن العادية Elementary occupations	عمال تشغيل المصانع وعمال الماكينات وعمال تجميع بطريقة الخط Plant and machine operators and assemblers	العاملون في مهن الحرف Craft and related trades workers	الزراعة والغابات والصيد والمشتغلون بالمهن المتوسطة Skilled agricultural and fishery workers	المشتغلون في الخدمات وبيع النماذج والأسواق Service workers and shop and market sales workers	الكتبة والأعمال المكتبية Clerks	الفنيون ومساعدو الأخصائيين Technicians and associate professionals	الأخصائيون (المهن ذات المهن العليا) professionals	رجال التشريع والمديرون كبار الموظفين والمديرين Legislators, senior officials and manager	مجموعات الإنفاق الرئيسية والفرعية
Food and Non Alcoholic Beverages	5498.3	4876.0	4462.3	5351.5	4919.1	5029.9	4959.1	5159.5	5702.8	6752.1	6754.3	
Bread and cereals	756.0	621.0	719.8	780.9	729.0	862.2	725.8	735.7	790.0	963.8	895.7	الحبوب والغلال
Meat	1555.7	1423.2	1175.6	1453.8	1356.5	1363.6	1352.7	1412.9	1612.1	1970.7	1991.7	اللحوم
Fish and seafood	382.2	341.4	296.2	363.7	336.6	348.7	327.8	349.3	402.1	477.6	467.2	الأسماك
Milk, cheese and egg	791.0	731.0	607.2	798.5	695.6	838.3	712.9	747.0	826.8	991.2	950.8	الألبان والجبن والبيض
Oils and fats	414.2	362.3	342.4	407.3	379.4	426.8	387.7	393.7	454.9	493.7	492.8	الزيوت والدهون
Fruit	423.4	376.8	302.8	397.0	346.0	338.2	362.3	383.3	420.0	508.7	543.3	الفواكه
Vegetables	608.1	547.1	491.2	631.2	591.1	636.4	592.3	603.3	625.9	649.0	588.3	الخضر
Sugar, jam, honey, chocolate and confectionery	264.8	208.5	210.1	258.2	236.3	220.8	240.1	266.4	285.7	363.7	341.5	السكر والمربى والعسل والشيكولاتة والحلويات
Other food products	97.3	69.6	84.8	94.7	90.0	91.4	92.4	89.3	101.2	117.7	112.4	منتجات الأغذية الأخرى
Non Alcoholic beverages	195.9	174.3	141.5	179.1	162.6	135.2	175.0	180.6	199.0	266.0	250.1	المشروبات الغير كحولية
Alcoholic Beverages, Tobacco and Narcotics	377.1	258.6	515.1	529.5	495.5	321.0	419.2	323.4	359.1	294.4	462.1	المشروبات الكحولية والتبغ والمخدرات
Clothing and Foot Wear	1103.2	857.6	716.4	973.8	852.0	742.6	895.3	1015.0	1199.7	1738.1	1539.1	الملابس والأحذية
Clothing Materials	38.8	32.5	42.1	31.2	30.8	52.1	34.8	35.4	31.7	32.8	47.6	الأقمشة
Garments	791.9	579.6	471.9	677.4	587.8	439.4	614.0	735.8	944.3	1229.8	1076.9	الملابس الجاهزة
Other articles of clothing and clothing accessories	31.1	29.3	21.8	27.3	24.0	29.4	25.3	29.0	33.4	41.6	41.0	الملابس الأخرى وإكسسوارات الملابس
Cleaning, repair and hire of clothing	93.1	44.4	27.4	31.7	26.1	43.4	38.4	35.5	50.9	103.1	75.8	تنظيف وإصلاح وتأجير الملابس
Footwear	319.8	173.2	153.2	204.8	179.0	148.3	180.8	209.0	239.3	330.0	296.9	الأحذية
Other Wearing Apparel Clothing	0.9	0.6	4.0	1.4	1.4	0.3	2.9	0.4	0.3	0.1	0.1	ملابس أخرى
Housing, Water, Electricity, Gas & Other Fuels	2036.6	1761.7	1271.1	1989.1	1580.8	1723.0	1682.8	1811.5	2058.5	3057.0	2633.0	السكن والمياه والكهرباء والغاز والوقود الأخرى
Actual rents for housing	322.3	197.4	223.3	348.1	321.3	311.1	331.3	344.3	394.3	499.0	415.7	الإيجار الفعلي
Imputed rents for housing	1102.1	968.3	658.0	899.8	779.2	1105.6	841.4	903.9	1066.6	1770.8	1463.7	الإيجار المقدر
Maintenance and repair of the dwelling	37.9	103.9	34.8	95.8	67.8	41.6	71.8	108.1	103.3	117.1	141.1	صيانة وإصلاح المسكن
Water supply and miscellaneous services relating to the dwelling	156.8	153.1	130.8	136.3	121.8	119.7	129.8	135.2	158.1	214.8	196.8	خدمات المياه والخدمات المتنوعة المتعلقة بالمسكن
Electricity, gas and other fuels	348.8	329.1	264.8	312.3	291.2	207.1	308.7	318.4	347.7	445.8	435.7	الكهرباء والغاز والوقود الأخرى

جدول ٣٣-١ : متوسط الإنفاق السنوي للأسرة (بالجنيه) طبقا لمجموعات الإنفاق الرئيسية والفرعية ، وفقا للمهنة الرئيسية لرب الأسرة - حضر الجمهورية

Table 1-33 : Average of Annual Household Expenditure (in L.E.) by Main and Sub-Groups of Expenditure, According to Occupation of H.H. Head - Urban Egypt

Main and Sub-Groups of Expenditure	Occupation of H.H. Head											المهنة الرئيسية لرب الأسرة	مجموعات الإنفاق الرئيسية والفرعية
	Total	N/A	Elementary occupations	Plant and machine operators and assemblers	Craft and related trades workers	Skilled agricultural and fishery workers	Service workers and shop and market sales workers	Clerks	Technicians and associate professionals	professionals	Legislators, Senior officials and manager		
			عمال مهن أساسية	عمال تشغيل الماكينات والمعدات وعمال التجميع	الحرفيون ومن في حكمهم	العاملون في الزراعة والغابات والصيد والمتخصصون	العاملون في الخدمات والمحلات	الكتبيون والأعمال المكتبية ومن في حكمهم	الفنيون ومساعدو الأخصائيين	الأخصائيون (أصحاب المهن العلمية)	رجال التشريع والمديرون والمسئولون		
Average of Annual Household Expenditure	**621.4**	**533.5**	**340.0**	**504.9**	**472.7**	**365.5**	**574.7**	**551.1**	**660.1**	**955.6**	**812.1**		**الأثاث والتجهيزات والأدوات المنزلية ومعدات الصيانة**
Furniture, furnishing, carpets and other floor coverings	69.7	32.2	15.7	48.4	53.3	22.9	84.0	76.6	77.8	103.4	69.3		الأثاث والتجهيزات والسجاد وأغطية الأرضيات الأخرى
Household textiles	68.6	57.9	33.3	58.2	57.4	60.6	67.0	69.4	80.1	91.7	85.4		المفروشات المنزلية
Furniture	52.8	39.2	24.5	48.2	43.7	27.6	61.2	41.8	63.7	[illegible]	80.3		الأثاث المنزلية
Household appliances, other than electrical	38.7	28.7	21.6	[illegible]	[illegible]	[illegible]	39.7	36.2	41.1	51.8	46.1		الأدوات الكهربائية وأدوات المطبخ والأدوات المنزلية
Glassware, tableware and household utensils	14.2	12.7	9.7	14.3	11.9	16.2	11.8	12.3	15.7	16.7	18.1		أدوات وبضائع الطلاق والمطبخ
Tools and equipment for house and garden	309.2	343.0	272.9	299.9	274.8	[illegible]	309.1	[illegible]	360.7	423.8	512.3		أدوات ومعدات المستخدمة في أعمال الحدائق والمنازل
Household consumables	1.3	0.9	1.5	1.9	2.3	2.0	1.6	0.0	1.3	3.7	0.4		الأثاث والتجهيزات والمعدات المنزلية المستهلكة
Clothing	**611.6**	**775.9**	**437.0**	**460.4**	**401.9**	**153.0**	**471.9**	**492.2**	**592.8**	**729.9**	**720.6**		**الملابس والأحذية الجديدة**
Clothing materials, other than footwear	310.6	469.6	199.1	223.4	204.2	208.3	246.0	193.7	236.8	292.6	388.0		المنسوجات والأقمشة والمعدات الخاصة
Footwear	233.9	243.0	109.1	185.7	147.2	106.5	175.5	243.3	275.3	352.1	273.0		ملابس ومعدات الجلدية الخارجية
Clothing repairs	66.3	73.3	128.8	51.3	50.5	43.2	50.4	54.7	63.7	84.2	79.6		خدمات الصيانة
Transport	**652.4**	**497.3**	**268.2**	**467.6**	**431.6**	**149.4**	**469.4**	**573.2**	**789.5**	**1291.7**	**1083.0**		**المواصلات والنقل**
Purchase of vehicles	16.8	26.8	2.7	12.2	16.5	3.1	11.0	48.1	89.2	92.5	45.1		شراء العربات
Operation of personal transport equipment	204.1	160.6	12.9	111.9	29.4	58.5	76.0	101.4	221.0	787.8	583.3		تشغيل معدات النقل الشخصي
Transport services	384.5	309.9	272.6	344.3	375.3	192.8	380.4	423.8	481.7	511.3	454.0		خدمات النقل
Communication	**427.6**	**363.0**	**114.1**	**289.0**	**224.4**	**127.2**	**261.6**	**343.7**	**480.1**	**835.5**	**681.7**		**الاتصالات**
Recreation and Culture	**470.1**	**396.6**	**131.1**	**280.7**	**208.3**	**171.7**	**270.6**	**378.2**	**456.6**	**895.2**	**874.2**		**الترفيه والثقافة**
Audio-visual, photographic and information processing equipment	48.3	35.2	14.8	33.5	20.4	26.7	34.3	39.5	47.4	85.3	92.6		معدات الصوت والتصوير والمعلومات الكمبيوتر
Other major durables for recreation and culture	1.1	0.7	0.2	0.1	0.2	0.8	0.2	0.5	0.9	0.7	3.4		السلع المعمرة الرئيسية الأخرى للترفيه والثقافة
Other recreational items and equipment, gardens and pets	10.7	5.8	6.2	7.9	1.9	10.1	6.8	9.0	11.3	20.8	15.8		الأصناف والمعدات الترفيهية الأخرى والحدائق والحيوانات الأليفة
Recreational and Cultural services	53.6	50.0	20.9	50.3	36.1	13.8	39.4	46.8	66.1	125.7	103.8		الخدمات الثقافية والترفيهية
Books, stationery and newspapers	105.4	123.9	40.1	121.8	93.2	74.5	100.6	170.0	179.7	276.2	233.5		الكتب والقلم والجرائد الثقافية
Package holidays	191.2	180.7	20.2	66.5	46.4	45.8	88.5	111.8	152.1	384.7	424.2		الرحلات السياحية المنظمة
Other goods for recreation and culture	0.3	0.4	0.0	0.4	0.0	0.0	0.8	0.0	0.0	0.0	1.0		السلع الأخرى المعدة للثقافة والترفيه المستعملة

جدول ١-٣٣ : متوسط الإنفاق السنوي للأسرة (بالجنيه) طبقاً لمجموعات الإنفاق الرئيسية والفرعية ، وفقاً للمهنة الرئيسية لرب الأسرة - حضر الجمهورية

Table 1-33 : Average of Annual Household Expenditure (in L.E.) by Main and Sub-Groups of Expenditure, According to Occupation of H.H. Head - Urban Egypt

Main and Sub-Groups of Expenditure	Occupation of H.H. Head											المهنة الرئيسية لرب الأسرة
	Total	الإجمالي	Not	Elementary occupations	عمال التشغيل اليدوية	Craft and related trades workers	Skilled agricultural and fishery workers	Service and sales workers	Clerks	Technicians and associate professionals	Legislators, Senior officials and manager	مجموعات الإنفاق الرئيسية والفرعية
Expenditure	369.6	340.5	193.4	422.1	337.7	203.0	352.1	540.0	593.1	1205.7	1004.9	الإنفاق
Food and Tobacco	514.6	391.0	483.1	546.2	522.6	285.7	492.9	444.7	499.2	580.9	678.1	الغذاء والتبغ
Ready meals	505.7	385.2	481.3	545.3	519.7	279.6	488.1	439.9	491.7	564.6	655.7	الوجبات الجاهزة
Breakfast services	9.0	9.8	1.7	2.9	3.2	7.1	4.8	10.7	7.5	16.4	22.4	خدمات الإفطار
Miscellaneous goods and services	542.6	444.7	356.5	504.5	425.0	342.8	451.4	493.0	573.5	820.3	739.1	السلع والخدمات الأخرى
Personal care	286.4	328.1	298.1	361.2	327.0	231.8	340.4	355.8	412.9	552.6	494.6	العناية الشخصية
Personal Effects n.e.c.	84.7	59.2	29.6	68.4	53.6	54.6	55.5	50.9	65.0	154.0	137.3	[illegible]
Other services not classified	71.8	55.5	28.8	74.9	44.2	56.5	55.5	56.7	65.6	113.5	107.2	[illegible]
Total actual consumption *	12465.2	11518.8	9310.2	12020.5	10671.8	9934.9	11310.1	12122.5	13944.9	19355.2	18004.1	إجمالي الاستهلاك الفعلي *
Total in kind transfers received	176.4	197.0	206.5	159.0	149.8	185.2	261.5	152.5	173.9	153.2	137.1	إجمالي التحويلات العينية المستلمة
Total expenditure in cash/kind	13288.9	11319.8	9101.7	11861.8	10722.3	9749.7	11048.6	11971.0	13771.1	19201.9	17867.0	إجمالي الإنفاق النقدي والعيني
Non consumption expenditure	312.2	282.8	199.3	308.0	309.6	210.1	239.5	208.0	313.5	403.3	490.3	النفقات غير الاستهلاكية (تغير غير استهلاكي)
Total household expenditure	13601.0	11613.6	9301.0	12169.5	10931.9	9960.0	11288.2	12180.0	14084.5	19605.2	18357.3	إجمالي الإنفاق العائلي
No. of H.H.	21995	5660	544	1607	2956	58[illegible]	1932	652	1942	3043	2773	عدد الأسر
No. of H.H. Members	89776	18042	2514	7362	13154	4112	8392	2914	8405	12466	12446	عدد أفراد الأسر

* إجمالي الاستهلاك الفعلي يشمل الإنفاق الاستهلاكي + إجمالي التحويلات العينية

* Total actual consumption includes total consumption expenditure and total in kind transfers.

جدول ١-٣٤ : متوسط الإنفاق السنوي للأسرة (بالجنيه) طبقا لمجموعات الإنفاق الرئيسية والفرعية ، وفقا للمهنة الرئيسية لرب الأسرة - ريف الجمهورية

Table 1-34 : Average of Annual Household Expenditure (in L.E.) by Main and Sub-Groups of Expenditure, According to Occupation of H.H. Head - Rural Egypt

Main and Sub-Groups of Expenditure	Occupation of H.H. Head											المهنة الرئيسية لرب الأسرة	مجموعات الإنفاق الرئيسية والفرعية
	Total	N.A.	Elementary occupations	Plant and machine operators and assemblers	Craft and related trades workers	Skilled agricultural and fishery workers	Service workers and shop and market sales workers	Clerks	Technicians and associate professionals	professionals	Legislators, Senior officials and manager		
	4557.5	3450.1	4133.9	4572.0	4167.7	4751.2	4544.9	4999.2	4950.0	5156.1	5236.9		
	956.9	983.2	792.3	895.1	767.7	949.7	880.1	928.6	955.0	981.8	997.5		
	1253.1	859.8	1133.5	1279.7	1137.9	1303.7	1245.4	1374.9	1329.7	1403.5	1472.1		
	253.5	198.2	210.1	274.2	236.1	242.0	245.5	300.1	291.5	305.2	358.4		
	474.2	348.0	409.5	482.2	421.1	535.0	452.4	516.0	519.5	536.6	544.7		
	395.4	304.2	372.1	395.2	358.7	428.4	388.8	427.0	417.1	429.8	429.6		
	282.0	232.0	241.7	299.2	260.1	309.5	274.1	322.3	321.8	359.4	365.7		
	610.8	496.7	591.6	660.6	576.8	639.0	631.3	670.2	638.8	646.3	671.6		
	227.2	171.8	210.9	234.8	223.7	225.3	225.4	252.6	252.8	274.2	271.8		
	69.4	58.3	67.9	74.1	68.9	86.6	70.0	78.1	74.5	76.8	80.7		
	123.8	99.4	115.7	123.8	117.8	122.4	121.7	127.3	135.7	145.5	147.7		
	287.4	155.4	267.9	409.6	373.6	290.6	320.7	261.8	283.7	204.7	362.5		
	739.4	532.1	920.8	817.9	676.7	673.7	740.5	974.0	935.3	1078.0	961.9		
	89.8	72.2	79.3	78.0	71.8	106.1	94.4	84.7	77.5	78.4	93.4		
	433.1	287.9	592.8	505.0	406.7	359.2	436.5	628.5	603.3	714.8	596.1		
	28.6	23.8	34.2	29.3	24.8	28.6	28.1	32.4	33.8	35.9	34.2		
	43.3	38.9	40.1	43.0	35.8	47.6	41.8	41.1	40.2	44.5	51.3		
	144.7	101.8	123.2	165.2	135.4	131.6	148.5	187.2	182.9	204.4	187.3		
	0.7	0.7	1.3	0.8	1.0	0.8	1.1	1.2	0.4	0.1	0.6		
	1589.7	1461.3	1262.7	1631.1	1465.7	1125.0	1563.1	1624.3	1809.1	1863.3	1875.4		
	37.5	27.2	55.9	83.8	61.7	4.9	48.0	40.6	54.6	71.8	61.1		
	1138.7	1085.3	952.2	1139.5	1016.7	1111.5	1107.7	1316.6	1282.1	1327.7	1316.8		
	46.3	33.8	37.7	41.7	33.8	48.9	47.8	71.2	74.1	61.3	64.3		
	90.1	90.1	94.4	103.6	95.4	99.2	99.1	115.9	113.6	115.6	122.9		
	266.2	225.8	242.6	267.0	254.9	271.0	260.4	280.7	280.8	299.9	310.4		

جدول ١-٢٤ : متوسط الإنفاق السنوي للأسرة (بالجنيه) على مجموعات الإنفاق الرئيسية والفرعية ، وفقا للمهنة الرئيسية لرب الأسرة - ريف الجمهورية

Table 1-24 : Average of Annual Household Expenditure (in L.E.) by Main and Sub-Groups of Expenditure, According to Occupation of H.H. Head - Rural Egypt

Main and Sub-Groups of Expenditure	Occupation of H.H. Head											مجموعات الإنفاق الرئيسية والفرعية
	الإجمالي Total	غير المشتغل N.A.	عمال المهن المنزلية Domestic occupations	عمال الحرف والصناعات اليدوية وعمال تجهيز مواد الغذاء Plant and machine operators and assemblers	الحرفيون وذوو المهن Craft and related trades workers	المزارعون وعمال الزراعة والصيد والغابات والعمال المهرة Skilled agricultural and fishery workers	العاملون في الخدمات ومحلات البيع Service workers and shop and market sales workers	الكتبيون والأعمال المكتبية ذوو المهن Clerks	الفنيون ومساعدو الفنيين Technicians and associate professionals	المتخصصون (أصحاب المهن الفنية) professionals	رجال التشريع وكبار المسئولين والمديرون Legislators, Senior officials and manager	
Expenditure on food, beverages and tobacco, furnishings and household equipments of the family	364.0	295.5	287.6	377.0	340.0	354.6	362.9	445.1	413.3	467.9	447.3	الأغذية والمشروبات والأثاث والأجهزة والمعدات الأخرى للأسرة
Furniture, furnishing, carpets and other floor coverings	24.3	14.3	16.8	22.7	28.3	22.7	25.4	25.6	21.5	34.8	41.2	الأثاث والتجهيزات والسجاد والأغطية الأرضية الأخرى
Kitchen utensils	62.6	54.1	40.8	64.4	47.2	54.2	58.6	84.3	72.7	79.6	72.7	أدوات المطبخ الفخارية
Kitchen appliances	28.2	21.0	16.8	28.3	27.1	23.3	32.1	28.6	22.4	47.5	40.6	الأجهزة المنزلية
Glassware, tableware and household average	32.4	26.5	25.0	31.8	29.6	32.7	32.6	36.7	34.6	39.5	37.6	الأدوات الزجاجية وأدوات المائدة والأدوات المنزلية
Textile and Equipment for Sheet and Clothes	16.1	10.8	11.7	18.4	14.4	19.6	14.1	15.4	14.7	16.7	15.1	الأدوات والمعدات للملابس والمفارش
Goods and services for routine household maintenance	200.3	167.8	182.2	213.4	195.7	169.7	201.1	239.9	227.4	249.6	238.8	السلع والخدمات المستخدمة في أعمال الصيانة والصيانة المنزلية
Cost furniture and household equipment	0.8	0.4	0.1	0.7	0.9	0.1	1.0	1.1	1.9	0.9	1.5	الأثاث والتجهيزات والمعدات المنزلية المستهلكة
Housing	314.1	242.8	253.8	318.9	263.2	261.1	310.4	375.0	360.0	427.2	362.0	المسكن والوقود والمرافق
Residual property, equipment and supplies	165.7	212.0	125.2	156.7	134.7	141.1	145.0	154.3	155.6	172.9	187.6	المستلزمات والأجهزة والمعدات الطبية
Medical services	118.8	94.2	90.3	139.4	100.6	93.7	137.6	184.7	160.5	235.2	131.3	خدمات مرضى العيادات الخارجية
Hospital services	33.3	28.6	37.7	22.8	33.9	33.9	26.9	35.9	34.0	49.1	33.6	خدمات المستشفيات
Transport	265.3	172.0	252.0	298.4	241.9	194.3	307.1	358.4	361.7	438.8	396.0	المواصلات والنقل
Purchase of vehicles	8.2	0.9	9.3	70.2	2.8	3.7	7.6	1.4	4.9	14.4	4.3	شراء المركبات
Operation of personal transport equipment	32.9	8.0	4.3	86.4	12.9	17.6	20.2	40.0	92.7	110.2	82.4	تشغيل معدات النقل الشخصي
Transport services	224.2	163.2	238.4	241.8	226.6	172.9	279.8	317.1	323.1	314.1	299.3	خدمات النقل
Communication	112.8	101.4	85.4	121.8	79.1	72.4	86.9	164.8	166.3	255.6	241.0	الاتصالات
Recreation and Culture	137.7	101.3	73.5	123.7	88.4	127.0	126.4	217.6	181.9	234.3	216.7	الثقافة والترفيه
Audio-visual, photographic and information processing equipment	18.7	12.9	10.0	20.7	15.8	16.6	19.3	17.2	27.5	31.6	31.7	معدات الصوت والصور والمعلومات والتصوير والمعلومات
Other major durables for recreation and culture	0.5	0.8	3.8	0.4	0.4	0.4	0.4	1.0	0.6	0.3	0.7	السلع المعمرة الرئيسية الأخرى لغرض الثقافة والترفيه
Other recreational items and equipment, gardens and pets	10.5	4.6	9.6	6.7	6.4	10.0	9.6	9.3	8.9	12.4	9.4	الأثاث والمعدات الترفيهية الأخرى والحدائق والحيوانات الأليفة
Recreational and Cultural services	7.3	6.2	0.1	8.7	7.9	4.8	7.4	10.9	10.3	13.6	12.0	الخدمات الثقافية والترفيهية
Newspapers, books and stationery	73.4	49.0	46.8	76.9	49.6	90.7	74.7	128.7	111.6	129.7	122.1	الصحف والكتب والأدوات المكتبية
Package holidays	27.1	29.1	2.0	10.1	7.8	32.0	18.0	54.4	20.0	37.4	40.8	الإجازات الترفيهية المنظمة
Cost Expenses for religion and hospitality	0.1	0.0	3.1	0.9	0.1	0.1	0.3	0.0	0.0	0.0	0.0	المصروفات المدفوعة للثقافة والترفيه المستهلكة

جدول ١-٢٤ : متوسط الإنفاق السنوي للأسرة (بالجنيه) طبقا لمجموعات الإنفاق الرئيسية والفرعية ، وفقا للمهنة الرئيسية لرب الأسرة - ريف الجمهورية

Table 1-24 : Average of Annual Household Expenditure (in L.E.) by Main and Sub-Groups of Expenditure, According to Occupation of H.H. Head - Rural Egypt

Main and Sub-Groups of Expenditure	Occupation of H.H. Head											مجموعات الإنفاق الرئيسية والفرعية
	الإجمالي Total	غير المهن Not	عمال المهن الدنيا Elementary occupations	عمال مشغلي المصانع ومشغلي الماكينات وعمال تجميع معدات الإنتاج Plant and machine operators and assemblers	الحرفيون وذوو المهن Craft and related trades workers	الفنيون في الزراعة وعمال الزراعة والمشتغلون بالصيد المتخصصون Skilled agricultural and fishery workers	المشتغلون في الخدمات ومحلات البيع Service workers and shop and market sales workers	المكتبيون والأعمال المكتبية ومن إليه Clerks	الفنيون ومساعدو المهن Technicians and associate professionals	المتخصصون Professionals	رجال التشريع وكبار المديرين والمديرون Legislators, Senior officials and manager	
Education	174.3	89.4	112.9	192.1	129.3	142.0	182.4	319.9	273.5	221.3	273.9	التعليم
Expenditure and Bills	264.8	191.0	315.4	327.0	290.5	305.3	296.3	305.0	308.4	319.4	348.9	المصاريف والفواتير
[illegible]	249.4	191.0	311.4	324.4	289.4	300.7	293.3	294.8	302.3	307.7	329.1	[illegible]
[illegible]	5.5	0.0	3.9	3.3	2.1	4.6	3.0	10.2	6.1	11.7	17.4	[illegible]
Miscellaneous goods and services	266.5	201.7	221.1	297.4	233.2	249.1	261.3	316.0	321.3	362.6	369.3	السلع والخدمات المتنوعة
[illegible]	184.6	139.1	179.1	211.2	176.6	169.9	190.6	231.1	221.0	236.2	239.5	[illegible]
[illegible]	45.1	32.4	26.0	46.0	31.8	42.3	35.0	53.6	56.8	78.3	80.6	[illegible]
[illegible]	36.8	31.2	23.0	40.1	24.8	36.9	35.7	36.9	43.5	48.1	50.2	[illegible]
Total actual consumption *	9064.3	7084.2	8071.0	9591.4	8375.2	8836.7	9103.4	10572.0	10315.7	11041.9	11078.8	إجمالي الاستهلاك الفعلي *
Total in kind transfers(Receipts)	110.9	174.1	90.3	91.6	109.0	104.5	101.7	91.4	97.1	108.2	92.1	إجمالي التحويلات العينية (المقبوضات)
Total consumption expenditure	8953.2	6910.1	7984.8	9599.8	8266.3	8752.2	9001.6	10480.6	10218.6	10933.7	10986.7	إجمالي الإنفاق الاستهلاكي
Total consumption outside home	207.8	161.7	112.2	194.8	130.3	227.2	204.4	239.5	229.8	215.6	313.0	إجمالي هذه المصروفات (الإنفاق غير استهلاكي)
Total household expenditure	9161.1	7071.8	8096.9	9794.6	8396.6	8979.5	9206.0	10720.2	10448.5	11149.3	11299.6	إجمالي الإنفاق الأسري
No. of H.H.	25100	3125	506	1502	2440	9466	2666	636	1568	1681	1510	عدد الأسر
No. of H.H. Members	117253	10052	2514	7498	11250	45542	13178	3294	7761	8130	7633	عدد أفراد

* الاستهلاك الفعلي يتضمن الإنفاق الاستهلاكي + إجمالي التحويلات العينية

* Total actual consumption includes total consumption expenditure and total in kind transfers

جدول ١-٣٥ : متوسط الإنفاق السنوي للأسرة (بالجنيه) عند مجموعات الإنفاق الرئيسية والفرعية ، وفقا للمهنة الرئيسية لرب الأسرة (نوع) - جملة الجمهورية

Table 1-35 : Average of Annual Household Expenditure (in L.E.) by Main and Sub-Groups of Expenditure, According to Occupation of H.H. Head and Sex - Total Egypt

أ- أرباب الأسر من الذكور

a - Male H.H. Head

Main and Sub-Groups of Expenditure	Occupation of H.H. Head											مجموعات الإنفاق الرئيسية والفرعية
	الإجمالي	قوة العمل غير ذوي المهنة	عمال غير مهنيين	عمال تشغيل المصانع (عاملين) عاملين وعمال تجميع معدات الإنتاج	الحرفيون وذوي الصلة	الزارعون وعمال الزراعة والصيادون بالغين المتخصصين	العاملون في الخدمات ومحلات البيع	الكتبيون والأعمال الكتابية وذوي الصلة	الفنيون ومساعدو الأخصائيين	الأخصائيون (أصحاب المهن العلمية)	رجال التشريع وكبار الموظفين والمديرين	
	Total	N/A	Elementary occupations	Plant and machine operators and assemblers	Craft and related trades workers	Skilled agricultural and fishery workers	Service workers and shop and market sales workers	Clerks	Technicians and associate professionals	professionals	Legislators, Senior officials and managers	
Food and Non-alcoholic Beverages	5194.3	4937.4	4324.9	5027.0	4586.1	4993.7	4787.0	5076.9	5146.4	6160.7	6307.6	[illegible]
[illegible]	849.3	809.3	758.7	821.6	747.8	992.9	829.2	837.5	821.8	976.0	989.2	[illegible]
[illegible]	1452.1	1428.3	1181.1	1367.5	1260.9	1359.9	1309.7	1385.2	1499.5	1770.5	1635.9	[illegible]
[illegible]	337.0	331.8	295.7	320.7	297.9	296.5	282.6	323.3	364.4	414.3	440.8	[illegible]
Fish and seafood	540.2	576.5	515.4	540.6	572.5	539.4	567.7	630.8	689.5	830.1	920.1	[illegible]
Milk, cheese and egg	420.5	370.5	359.7	401.8	370.7	448.3	399.7	411.8	427.7	471.8	474.2	[illegible]
Oils and fats	365.2	371.2	273.9	360.2	307.7	287.2	318.8	352.5	377.4	493.1	486.9	[illegible]
Fruit	635.5	592.9	582.0	640.6	595.4	663.0	622.4	678.7	642.5	651.0	698.9	[illegible]
Vegetables	295.6	312.2	313.6	346.9	330.8	334.1	335.5	369.2	373.4	337.3	323.4	[illegible]
Sugar, jam, honey, chocolate and confectionery	85.0	89.0	77.0	84.7	80.1	72.2	80.1	82.9	89.0	102.1	102.5	[illegible]
Sugar and other products	182.9	170.5	129.7	162.3	142.4	129.1	145.2	163.3	171.6	223.0	217.7	[illegible]
Non-alcoholic Beverages	268.6	318.9	449.1	473.7	443.6	326.2	376.2	394.9	340.7	271.5	455.3	[illegible]
Alcoholic Beverages, Tobacco and Narcotics	956.4	865.9	674.6	900.2	774.1	701.1	821.4	992.5	1084.9	1504.9	1398.4	[illegible]
Clothing and Footwear	67.4	54.9	40.9	64.0	49.0	110.1	69.0	60.8	62.4	49.6	63.8	[illegible]
Clothing Materials	617.7	596.2	416.8	595.1	506.9	372.1	621.2	694.9	727.5	1046.2	922.7	[illegible]
Garments	30.4	28.4	22.9	28.1	24.3	29.2	27.2	30.5	32.4	39.4	38.7	[illegible]
Other articles of clothing and clothing accessories	50.3	50.0	32.7	31.0	32.9	50.0	41.3	38.9	46.9	67.9	98.3	[illegible]
Cleaning, repair and hire of clothing	169.8	176.9	138.1	186.0	159.9	139.0	166.3	197.1	214.6	293.9	262.1	[illegible]
Footwear	0.9	0.6	2.6	1.1	1.7	0.7	1.4	0.3	0.4	0.1	0.8	[illegible]
Dead Nearly made Clothes	1837.6	1784.8	1314.2	1858.5	1540.5	1564.6	1634.2	1815.6	1982.4	2627.6	2393.3	[illegible]
Housing, Water, Electricity, Gas & Other Fuels	172.1	141.1	141.8	219.6	213.3	11.2	163.0	196.4	239.7	337.6	289.1	[illegible]
Rents	1145.9	1067.5	799.8	961.9	888.5	1439.0	1016.9	1138.1	1166.8	1634.7	1429.4	[illegible]
Imputed rentals for housing	73.8	92.0	30.1	67.3	61.7	90.3	88.0	91.1	91.6	97.6	115.8	[illegible]
Maintenance and repair of the dwelling	127.2	142.5	93.8	119.8	111.7	94.4	118.8	122.5	136.2	175.4	165.1	[illegible]
Water supply and miscellaneous services relating to the dwelling	[illegible]	[illegible]	151.3	290.7	275.3	278.0	283.4	297.8	[illegible]	348.4	395.9	[illegible]
Electricity, gas and other fuels												

جدول ١-٣٥ : متوسط الإنفاق السنوي للأسرة (بالجنيه) طبقا لمجموعات الإنفاق الرئيسية والفرعية ، وفقا للمهنة الرئيسية لرب الأسرة والنوع - جملة الجمهورية

Table 1-35 : Average of Annual Household Expenditure (in L.E.) by Main and Sub-Groups of Expenditure, According to Occupation of H.H. Head and Sex - Total Egypt

أ- رب الأسرة من الذكور

a - Male H.H. Head

Main and Sub-Groups of Expenditure	Occupation of H.H. Head											المهنة الرئيسية لرب الأسرة	
	Total	N/A	Elementary occupations	Plant and machine operators and assemblers	Craft and related trades workers	Skilled agricultural and fishery workers	Service workers and shop and market sales workers	Clerks	Technicians and associate professionals	professionals	Legislators, Senior officials and manager	مجموعات الإنفاق الرئيسية والفرعية	
	400.4	494.6	316.6	444.1	413.7	363.3	458.8	496.7	549.5	779.1	690.6		
	44.3	26.6	13.6	36.2	[illegible]	21.7	52.4	53.9	51.3	80.5	51.2		
	65.6	58.1	37.0	61.8	52.8	62.7	62.3	77.2	77.2	86.1	82.7		
	41.6	34.4	21.4	39.2	38.4	23.2	45.5	42.2	51.0	62.0	66.8		
	15.1	30.5	23.5	33.2	38.2	32.9	26.3	37.0	38.4	45.4	42.1		
	16.0	13.6	10.7	14.9	13.0	30.7	12.5	14.4	15.3	16.9	17.4		
	296.7	329.5	209.4	266.6	237.6	199.4	247.3	274.4	312.5	495.4	416.0		
	1.1	0.9	1.1	1.3	1.6	0.6	1.4	0.6	1.7	0.6	1.0		
Health	458.6	762.3	351.7	292.1	319.7	295.5	384.8	434.8	490.6	621.0	585.4		
	330.3	450.2	163.5	190.8	172.5	171.2	189.9	174.4	202.6	248.8	383.1		
	177.8	239.8	151.4	163.6	126.6	89.1	157.3	212.9	236.4	300.5	320.1		
	50.5	72.4	36.8	37.7	40.7	39.3	37.4	47.5	51.7	71.7	62.2		
Transport	496.3	468.4	270.9	434.5	346.7	205.6	382.2	465.1	602.7	1053.6	853.6		
	26.1	31.0	6.1	40.6	16.3	3.0	9.6	29.4	52.4	59.9	32.8		
	169.0	157.1	9.0	39.6	27.6	24.1	46.3	71.2	153.0	552.0	421.8		
	313.2	300.4	255.9	394.2	308.8	178.6	326.2	367.5	397.4	442.0	398.9		
Communication	274.5	343.9	96.7	209.5	139.3	75.6	164.2	244.9	345.4	627.9	540.2		
Recreation and Culture	306.8	362.6	109.5	205.3	154.4	134.9	192.1	290.2	334.5	637.6	547.2		
	34.6	35.7	16.1	27.5	21.8	16.2	26.4	27.2	38.2	65.7	72.3		
	0.9	1.8	0.7	0.4	0.3	0.5	0.4	0.8	0.3	1.6	2.5		
	11.1	8.4	8.2	7.4	6.2	16.5	6.8	9.9	10.4	17.9	16.1		
	35.1	39.0	13.3	29.6	23.5	5.5	21.4	28.7	41.1	85.5	72.4		
	117.5	120.7	52.1	109.1	73.5	90.4	87.6	142.3	147.2	229.4	196.7		
	107.4	160.3	11.7	39.5	29.2	35.7	49.1	82.3	96.7	289.5	288.8		
	0.3	0.8	1.0	0.5	0.0	0.1	0.3	0.0	0.0	0.0	0.7		

جدول ١-٣٥ : متوسط الإنفاق السنوي للأسرة (بالجنيه) طبقا لمجموعات الإنفاق الرئيسية والفرعية ، وفقا للمهنة الرئيسية لرب الأسرة والنوع – جملة الجمهورية

Table 1-35 : Average of Annual Household Expenditure (in L.E.) by Main and Sub-Groups of Expenditure, According to Occupation of H.H. Head and Sex - Total Egypt

a - Male H.H. Head

أ- أرباب الأسر من الذكور

Main and Sub-Groups of Expenditure	Occupation of H.H. Head											المهنة الرئيسية لرب الأسرة	مجموعات الإنفاق الرئيسية والفرعية
	Total	N/A	Elementary occupations	Plant and machine operators and assemblers	Craft and related trades workers	Skilled agricultural and fishery workers	Service workers and shop and market sales workers	Clerks	Technicians and associate professionals	professionals	Legislators, Senior officials and Managers		
	الإجمالي	غير المبين عنها	عمال غير فنيين	عمال تشغيل الماكينات والمعدات وعمال التجميع	الحرفيون ومن في حكمهم	المزارعون وعمال الزراعة والصيادون والمشتغلون بالمصايد	العاملون في الخدمات ومحلات البيع	الكتبة	الفنيون ومساعدو الاخصائيين	الاخصائيون (يحسب لهم الفنية)	رجال التشريع وكبار الموظفين والمديرون		
Education	283.9	294.9	156.0	310.6	242.9	151.2	259.1	427.5	446.8	516.9	757.5	التعليم	
Housing and Water	358.7	377.5	404.6	442.2	419.2	221.2	381.2	377.0	417.2	553.7	566.2	السكن والمياه	
Rent value	291.4	372.6	402.0	429.6	416.5	216.8	377.3	366.0	410.5	536.7	547.4	الإيجارات الوهمية	
Maintenance cost	7.1	4.9	2.5	2.6	2.7	4.1	3.9	11.0	6.9	16.0	18.9	نفقات الصيانة	
Miscellaneous goods and services	412.8	427.6	298.1	405.2	339.3	263.2	348.3	395.5	458.1	554.6	617.6	السلع والخدمات المتنوعة	
Personal care	295.7	325.0	237.3	289.2	259.7	191.8	258.4	288.9	326.9	438.7	413.6	العناية الشخصية	
Personal Effects N.E.C.	64.9	61.4	28.0	67.8	44.0	31.8	44.8	63.7	77.8	129.2	117.0	الأشياء الشخصية الغير مبينة في مكان آخر	
Other items n. (not specified)	53.3	51.2	31.8	58.5	35.5	36.7	45.1	42.9	53.7	85.7	86.1	البنود الأخرى الغير مصنفة لعدم وجود أثر	
Total actual consumption *	11592.0	11436.8	8757.1	10903.2	9759.6	9296.3	10189.4	11321.6	12372.3	16407.1	15770.9	إجمالي الاستهلاك الفعلي *	
Total in kind transfer(Receipt)	123.4	139.2	151.7	126.2	120.5	80.7	166.5	122.5	135.9	127.2	115.9	إجمالي التحويلات العينية (المقبوضات)	
Total consumption expenditure	11468.5	11297.7	8605.4	10777.0	9629.1	9215.5	10023.0	11199.2	12236.4	16279.9	15655.0	إجمالي الإنفاق الاستهلاكي	
Non consumption expenditure	268.9	304.9	159.6	254.4	174.3	241.2	226.0	218.0	281.2	336.7	425.7	البنود غير الاستهلاكية (الإنفاق غير الاستهلاكي)	
Total household expenditure	11737.5	11602.5	8765.1	11031.4	9803.4	9456.7	10249.5	11417.2	12519.7	16616.6	16080.7	إجمالي الإنفاق العائلي	
No. of H.H.	39727	4354	1020	3089	5345	8436	4348	1221	3338	4520	4051	عدد الأسر	
No. of H.H. Members	165199	16339	4945	14817	24236	42882	21188	5912	15622	19961	19297	عدد أفراد	

* الاستهلاك الفعلي يتضمن الإنفاق الاستهلاكي + إجمالي التحويلات العينية

* Total actual consumption includes total consumption expenditure and total in kind transfers.

تابع جدول ١-٣٥ : متوسط الإنفاق السنوي للأسرة (بالجنيه) طبقا لمجموعات الإنفاق الرئيسية والفرعية ، وفقا للمهنة الرئيسية لرب الأسرة والنوع – جملة الجمهورية

(Cont.) Table 1-35 : Average of Annual Household Expenditure (in L.E.) by Main and Sub-Groups of Expenditure, According to Occupation of H.H. Head and Sex - Total Egypt

ب- أرباب الأسر من الإناث

b - Female H.H. Head

Main and Sub-Groups of Expenditure	Occupation of H.H. Head											مجموعات الإنفاق الرئيسية والفرعية
	الإجمالي	قوة العمل غير ذوي المهن	عمال المهن الدنيا	عمال المهن (الصناعية والتجارية الحرفيين وعمال مجموعات الإنتاج)	الحرفيون ومن في حكمهم	المزارعون وعمال الزراعة والصيد والغابات والمتخصصون	العاملون في الخدمات ومحلات البيع	الكتبة وما في حكمهم	الفنيون ومساعدوهم المهنيون	المهنيون (بحسب المهن العلمية)	المشرعون وكبار الموظفين والمديرون	
	Total	N/A	Elementary occupations	Plant and machine operators and assemblers	Craft and related trades workers	Skilled agricultural and fishery workers	Service workers and shop and market sales workers	Clerks	Technicians and associate professionals	professionals	Legislators, Senior officials and manager	
Food and Non-Alcoholic Beverages	3932.5	3810.1	3436.9	4487.6	3870.1	3822.3	3604.2	5143.2	5008.6	5896.2	4677.5	الغذاء والمشروبات
[illegible]	596.7	526.7	589.1	796.8	578.1	719.0	672.8	715.4	671.7	741.2	670.5	الحبوب والغلال
[illegible]	1112.9	1081.5	909.7	1041.1	1028.6	1077.2	966.2	1585.1	1288.2	1733.4	1327.3	اللحوم
Fish and seafood	243.0	249.9	192.0	357.3	291.4	192.2	226.8	395.8	338.2	445.7	302.2	الأسماك
Milk, cheese and eggs	458.4	518.1	371.5	602.9	468.5	387.9	460.1	589.7	701.3	815.8	586.6	الألبان والجبن والبيض
Oils and fats	329.5	312.8	271.4	283.0	310.3	346.3	297.1	390.9	412.6	445.0	381.3	الزيوت والدهون
Fruit	276.8	279.3	246.0	279.6	246.3	323.3	244.3	367.5	401.3	518.7	371.1	الفاكهة
Vegetables	493.5	469.7	532.7	534.7	501.7	529.3	482.8	594.2	603.0	593.5	577.4	الخضر
Sugar, Jam, Honey, Chocolate and Confectionery	185.5	179.1	162.4	237.5	197.3	164.3	183.4	250.1	221.7	283.9	219.4	السكر والأغذية السكرية
Other food products	58.6	63.3	58.8	84.2	77.4	56.6	67.1	83.2	95.1	104.2	78.7	منتجات الأغذية غير مصنفة تحت بند آخر
Non-alcoholic beverages	125.7	127.7	103.6	175.9	128.5	121.6	125.1	171.5	165.3	225.8	154.1	المشروبات غير الحولية
Alcoholic Beverages, Tobacco and Narcotics	117.5	128.8	236.9	86.3	96.9	99.3	117.2	71.6	28.3	63.6	171.6	المشروبات الكحولية والدخان والمخدرات
Clothing and Footwear	655.3	619.9	531.9	648.5	629.7	585.0	529.7	1035.2	1017.4	1466.9	972.0	الملابس والأحذية وأجزاء أخرى
Clothing fabrics	49.1	38.6	42.9	36.4	57.6	77.7	38.7	40.4	27.9	33.0	57.5	الأقمشة
Clothing	419.4	403.6	328.7	444.8	390.0	339.6	334.9	715.6	729.9	1028.1	639.7	الملابس الجاهزة
Other articles of clothing and clothing accessories	26.4	25.0	21.8	20.1	27.8	25.7	22.4	33.9	40.8	42.9	36.8	الملابس الأخرى ومستلزماتها
Cleaning, repair and hire of clothing	34.8	33.8	28.7	18.0	29.0	28.1	24.9	20.7	30.2	74.5	46.5	التنظيف والإصلاح وتأجير الملابس
Footwear	125.1	119.1	103.8	129.8	122.1	106.7	108.3	219.6	208.4	278.4	191.0	الأحذية
Other footwear accessories	0.6	0.8	0.0	0.5	1.0	0.3	2.5	0.0	0.3	0.0	0.6	الملابس الجاهزة والمستلزمات
Housing, Water, Electricity, Gas & Other Fuels	1567.5	1534.1	1397.0	2195.6	1255.0	1452.1	1252.5	1951.9	1920.6	2735.2	1897.7	المسكن والمرافق
Actual rentals for housing	123.9	132.6	187.1	63.0	186.5	11.0	237.6	265.9	303.0	557.4	197.6	الإيجارات الفعلية
Imputed rentals for housing	994.2	953.4	796.9	1279.7	678.9	1064.4	629.6	1148.5	1097.5	1477.1	1104.9	الإيجارات المقدرة
Maintenance and repair of the dwelling	60.1	65.4	60.4	395.2	75.9	38.1	54.4	67.3	64.1	67.8	62.4	صيانة وإصلاح المسكن
Water supply and miscellaneous services relating to the dwelling	113.5	119.2	97.5	113.7	96.9	91.7	98.2	130.2	152.3	206.6	185.0	المياه والخدمات المتنوعة المتعلقة بالمسكن
Electricity, gas and other fuels	265.8	263.4	196.1	248.1	223.8	246.2	233.3	335.1	313.7	426.7	327.8	الكهرباء والغاز وأنواع الوقود الأخرى

تابع جدول ١-٣٥ : متوسط الإنفاق السنوي للأسرة (بالجنيه) طبقا لمجموعات الإنفاق الرئيسية والفرعية ، وفقا للمهنة الرئيسية لرب الأسرة والنوع - جملة الجمهورية

(Cont.) Table 1-35 : Average of Annual Household Expenditure (in L.E.) by Main and Sub-Groups of Expenditure, According to Occupation of H.H. Head and Sex - Total Egypt

ب- أرباب الأسر من الإناث

b - Female H.H. Head

Main and Sub-Groups of Expenditure	Occupation of H.H. Head											مجموعات الإنفاق الرئيسية والفرعية
	الإجمالي	غير الداخل طبقا لمجال المهنة	عمال غير المهن المهنية	عمال الحرف المختلفة والمشغلون لآلات ومعدات الإنتاج وعمال تجميع بطارات الإنتاج	الحرفيون ومن في حكمهم	المزارعون وعمال الزراعة والمشتغلون بالصيد والمستخدمون	العاملون في الخدمات ومحلات البيع	الكتبة وما في حكمهم	الفنيون ومساعدو الأخصائيين	الأخصائيون (حسب المهن المهنية)	رجال التشريع وكبار المسئولين والمديرون	
	Total	n.a.	Elementary occupations	Plant and machine operators and assemblers	Craft and related trades workers	Skilled agricultural and fishery workers	Service workers and shop and market sales workers	Clerks	Technicians and associate professionals	professionals	Legislators, senior officials and managers	
Expenditure, fuel, equipment and regular maintenance of the house	398.9	403.8	239.3	292.2	306.0	320.8	332.9	537.4	484.1	847.1	569.8	[illegible]
Furniture, furnishing, carpets and other floor coverings	35.7	91.1	6.7	5.9	8.2	18.1	9.2	62.3	36.4	45.3	21.3	[illegible]
Gas, water	59.2	54.0	32.7	22.6	51.2	10.8	28.2	68.2	69.8	116.9	49.1	[illegible]
[illegible]	29.1	30.4	3.2	46.5	19.2	20.9	23.3	37.2	24.3	28.7	37.3	[illegible]
Glassware, tableware and household utensils	29.3	25.3	18.4	13.1	27.0	23.3	24.1	54.6	24.3	59.2	34.9	[illegible]
Tools and Equipment for House and Garden	11.2	10.3	7.5	8.1	14.3	11.4	7.6	14.2	13.8	12.3	11.6	[illegible]
Goods and services for routine household maintenance	246.8	258.2	168.9	185.7	185.7	184.8	231.3	310.9	305.7	694.7	288.7	[illegible]
Total Furniture and Household Equipment	0.4	0.5	0.0	0.0	1.4	0.4	0.1	0.0	0.0	0.0	0.1	[illegible]
Health	423.9	483.8	226.3	383.0	379.3	280.5	265.1	436.0	340.4	634.0	747.5	[illegible]
Medical products, appliances and equipment	249.5	296.3	162.8	252.9	206.4	147.8	153.8	171.8	194.3	277.0	394.1	[illegible]
Out-patient services	129.3	141.0	56.1	126.9	76.3	75.8	93.6	247.2	177.8	283.9	273.5	[illegible]
Hospital services	44.7	47.5	6.4	3.3	296.6	31.0	27.6	16.9	2.7	73.1	80.9	[illegible]
Transport	283.9	276.7	266.7	292.9	252.8	168.5	258.2	503.8	460.4	1025.7	531.4	[illegible]
Purchase of vehicles	7.9	4.4	0.0	0.0	2.9	1.9	6.4	0.0	0.0	171.6	0.0	[illegible]
Operation of personal transport equipment	52.6	55.4	0.0	6.7	3.5	4.2	11.3	69.0	13.8	426.6	142.3	[illegible]
Transport services	223.1	215.9	266.7	286.2	246.4	162.5	247.8	434.8	446.6	427.4	409.2	[illegible]
Communication	210.2	235.6	49.0	165.4	92.6	92.8	94.6	444.9	375.3	748.2	392.6	[illegible]
Recreation and Culture	218.2	222.0	53.7	136.9	119.3	116.0	98.4	436.1	358.1	718.7	537.4	[illegible]
Audio, visual, photographic and information processing equipment	21.6	16.8	2.2	5.6	14.4	17.2	11.4	28.8	45.1	77.6	62.8	[illegible]
Other Major Durables for recreation and culture	0.4	0.5	0.0	0.0	0.0	0.1	0.0	1.1	0.6	0.3	0.2	[illegible]
Other recreational items and equipment, gardens and pets	6.2	6.4	1.3	3.1	2.2	4.7	1.7	4.3	6.2	11.8	4.1	[illegible]
Recreational and Cultural services	35.9	29.2	8.9	25.1	12.8	8.4	10.8	38.4	60.1	91.0	55.2	[illegible]
Newspapers, books and stationery	80.6	74.2	38.4	96.2	89.1	55.6	51.1	252.7	177.2	241.7	160.1	[illegible]
Package holidays	63.7	93.9	0.4	8.0	0.8	24.5	22.6	104.6	68.8	296.2	296.1	[illegible]
Goods Services for culture and recreation	6.1	0.0	0.0	0.0	0.0	0.0	0.0	0.0	0.0	0.0	0.0	[illegible]

تابع جدول ١-٣٥ : متوسط الإنفاق السنوي للأسرة (بالجنيه) طبقا لمجموعات الإنفاق الرئيسية والفرعية ، وفقا للمهنة الرئيسية لرب الأسرة والنوع – جملة الجمهورية

(Cont.) Table 1-35 : Average of Annual Household Expenditure (in L.E.) by Main and Sub-Groups of Expenditure, According to Occupation of H.H. Head and Sex - Total Egypt

6 - Female H.H. Head

Main and Sub-Groups of Expenditure	Occupation of H.H. Head											
	Total	N/A	Elementary occupations	Plant and machine operators and assemblers	Craft and related trades workers	Skilled agricultural and fishery workers	Service workers and shop and market sales workers	Clerks	Technicians and associate professionals	professionals	Legislators, Senior officials and manager	
	224.3	208.2	98.4	337.7	304.1	129.6	156.7	500.7	519.6	798.7	567.6	
	251.7	256.2	297.3	329.2	268.5	172.1	339.7	351.7	346.9	520.7	459.8	
	247.7	250.9	297.3	300.0	268.6	166.0	337.9	350.8	341.0	513.4	416.3	
	7.0	5.3	0.0	29.2	0.0	6.1	1.7	0.9	7.9	7.3	63.6	
	296.4	290.1	171.4	300.4	231.4	230.4	217.5	588.7	514.3	718.5	454.3	
	188.1	194.5	142.9	208.4	181.4	134.2	169.1	335.0	332.2	445.9	241.4	
	58.7	47.9	23.8	23.7	27.1	59.2	23.8	133.8	86.1	169.7	109.0	
	51.6	47.7	4.5	68.2	22.9	47.0	24.6	119.8	96.0	101.9	103.8	
	8573.1	8469.3	9963.8	9749.7	7996.5	7419.4	7287.8	12004.2	11376.2	16172.6	14919.2	
	236.9	237.7	142.6	158.4	201.0	246.7	204.4	119.4	211.0	359.1	214.6	
	8334.2	8231.6	9821.2	9591.3	7795.5	7173.1	7083.5	11884.8	11165.2	15814.4	14704.6	
	190.0	189.8	56.8	90.9	119.3	158.2	100.0	324.0	137.3	324.4	463.2	
Total household expenditure	8524.2	8421.4	9878.0	9682.3	7914.8	7331.3	7183.5	12218.7	11302.5	16148.8	14167.8	
No. of H.H.	7368	4431	25	21	51	1916	250	97	171	204	232	
No. of H.H. Members	21830	11755	82	72	168	6772	779	238	548	635	782	

* Total actual consumption includes total consumption expenditure and total in kind transfers.

جدول ١-٣٦ : متوسط الإنفاق السنوي للأسرة (بالجنيه) طبقا لمجموعات الإنفاق الرئيسية والفرعية ، وفقا للنشاط الاقتصادي لرب الأسرة – جملة الجمهورية

Table 1-36 : Average of Annual Household Expenditure (in L.E.) by Main and Sub-Groups of Expenditure, According to Economic Activity of H.H. Head - Total Egypt

| Main and Sub-Groups of Expenditure | Economic Activity of H.H. Head | | |

جدول ١-٣٦ : متوسط الإنفاق السنوي للأسرة (بالجنيه) طبقاً لمجموعات الإنفاق الرئيسية والفرعية ، وفقاً للنشاط الإقتصادي لرب الأسرة - جملة الجمهورية

Table 1-36 : Average of Annual Household Expenditure (in L.E.) by Main and Sub-Groups of Expenditure, According to Economic Activity of H.H. Head - Total Egypt

Main and Sub-Groups of Expenditure	Economic Activity of H.H. Head																	
	الإجمالي	قوة العمل (يبحث عن عمل للنشاط الإقتصادي)	خارج قوة العمل الأسر الخاصة المعيشية	خدمات المجتمع والخدمات الاجتماعية والشخصية الأخرى	التجارة والمال والتأمين	التشييد	الكهرباء والغاز والمياه	الصناعات التحويلية والتعدين والمحاجر والتنقيب	الزراعة	النقل والتخزين والاتصالات	الفنادق والمطاعم	المقاولات والتشييد	الصناعات التحويلية (يدوي)	الكهرباء والغاز والمياه والصرف الصحي	الخدمات المالية	التعدين واستغلال الصخور	صيد الأسماك	الزراعة والصيد واستغلال الغابات وقطع الأشجار والأخشاب
	Total	N.L.	Private households with employed persons	Social, community, social & personal service activities	Trade & motor trade	Construction	Public utilities: Electricity & distribution, Gas & steam supplies, Water supply & sewerage	Manufacturing & Extractive industries	Agriculture	Transport, storage & communications	Hotels & Restaurants	Construction & Quarrying	Manufacturing (Craft)	Electricity, Gas & steam supplies	Financial intermediation	Mining & quarrying	Fishing	Agriculture, hunting & forestry
[illegible]	494.9	449.8	220.8	549.0	797.9	642.6	543.9	798.1	872.7	520.5	557.5	550.3	452.6	521.6	527.6	1064.0	239.2	280.7
[illegible]	49.8	29.8	10.1	75.4	77.7	66.1	41.3	91.1	142.9	53.0	73.3	58.1	36.2	33.5	50.7	348.1	10.2	33.0
[illegible]	67.4	56.5	34.3	73.2	85.6	78.7	75.0	75.8	99.1	65.1	64.3	66.7	57.8	73.9	64.5	98.3	12.1	64.3
[illegible]	35.7	2.4	11.0	51.8	48.1	42.1	47.8	50.9	67.6	44.7	39.8	48.3	37.7	41.3	31.1	103.6	31.0	31.0
[illegible]	34.4	27.8	18.1	37.0	47.4	28.8	29.7	37.8	98.3	39.3	44.8	37.4	33.0	42.3	23.3	67.5	21.8	32.3
[illegible]	15.2	11.3	8.3	13.0	15.9	15.2	13.1	13.1	33.8	14.8	14.0	13.3	13.9	14.3	15.4	31.3	16.3	19.4
[illegible]	299.3	281.1	239.6	269.3	491.7	120.0	324.8	498.4	485.1	367.3	399.1	325.3	273.3	338.1	328.2	472.9	192.8	199.5
[illegible]	1.0	0.7	0.1	1.4	2.1	0.8	0.7	1.6	0.08	1.7	2.1	0.8	1.7	0.6	1.3	0.0	1.1	0.8
[illegible]	453.2	421.8	285.5	501.4	501.9	479.3	476.0	548.3	724.3	439.1	446.0	451.7	338.0	621.4	486.8	945.8	319.7	291.9
[illegible]	233.4	272.9	175.5	251.4	230.3	207.1	207.0	209.3	224.4	212.7	248.2	241.6	171.8	211.4	211.6	210.7	182.8	183.8
[illegible]	170.2	109.4	110.8	197.4	201.5	220.2	233.3	236.0	394.6	176.2	143.8	143.1	127.7	294.3	216.7	413.8	89.1	89.7
[illegible]	43.5	38.9	109.7	52.6	32.1	51.7	35.6	43.3	95.2	44.6	53.9	64.9	39.2	55.6	58.7	52.4	35.7	35.4
[illegible]	494.0	281.6	203.1	447.9	1128.7	545.3	591.5	1121.5	1216.4	525.9	494.2	598.6	450.7	722.5	545.9	1163.8	264.8	211.1
[illegible]	22.4	17.6	0.6	1.2	58.6	49.8	23.8	43.0	178.8	37.2	11.8	38.8	4.1	77.7	39.0	178.3	0.0	3.8
[illegible]	143.2	108.3	74.3	107.3	877.1	171.8	168.1	928.1	906.0	195.0	128.1	216.7	115.3	314.1	150.1	422.7	1.3	37.9
[illegible]	299.1	157.7	278.8	319.3	433.0	345.7	398.6	440.0	334.7	303.9	354.7	339.3	327.5	439.6	373.9	542.7	249.6	169.4
[illegible]	284.4	289.3	129.5	219.6	336.0	238.2	238.1	671.7	726.1	303.4	274.3	343.0	224.1	285.9	300.0	359.8	121.1	93.9
[illegible]	292.9	231.7	145.0	253.4	754.7	355.6	272.7	671.0	918.5	317.9	252.7	345.5	274.8	283.0	232.1	511.4	129.8	132.5
[illegible]	32.5	27.2	9.8	29.9	71.0	44.1	38.6	61.0	94.1	36.1	35.7	43.3	27.7	32.9	41.0	36.7	16.7	79.6
[illegible]	0.8	0.7	0.8	3.0	1.5	0.3	2.8	0.7	0.6	1.8	0.2	0.8	0.3	0.4	0.8	1.7	0.5	0.4
[illegible]	10.3	3.4	2.1	7.0	29.3	11.2	11.8	14.5	16.3	9.6	7.5	10.6	7.2	10.3	3.1	15.6	9.8	14.8
[illegible]	33.8	34.1	24.4	33.4	34.0	38.5	42.8	84.1	119.3	41.8	38.7	45.7	37.1	41.3	45.3	74.3	17.4	5.3
[illegible]	151.7	97.1	74.2	191.7	220.4	183.3	183.4	281.4	267.7	152.3	90.8	119.3	91.1	172.1	121.8	198.0	41.0	42.7
[illegible]	103.7	126.8	34.3	88.4	234.8	58.4	114.7	385.1	421.4	107.4	78.4	120.6	61.0	133.4	113.1	189.3	15.9	39.8
[illegible]	0.2	0.3	0.3	1.0	0.7	0.3	0.6	0.6	0.0	1.4	4.3	0.7	0.0	0.8	0.2	0.0	0.0	0.1

جدول ١-٣٦ : متوسط الإنفاق السنوي للأسرة (بالجنيه) طبقا لمجموعات الإنفاق الرئيسية والفرعية ، وفقا للنشاط الاقتصادي لرب الأسرة - جملة الجمهورية

Table 1-36 : Average of Annual Household Expenditure (in L.E.) by Main and Sub-Groups of Expenditure, According to Economic Activity of H.H. Head - Total Egypt

Main and Sub-Groups of Expenditure	Economic Activity of H.H. Head																			النشاط الاقتصادي لرب الأسرة	مجموعات الإنفاق الرئيسية والفرعية
	Total	N.A.	Unemployed Households with employed persons	Other households not at present working	Unemployed with work	Education	Public administration & defence; Agriculture & fishery activities	Manufacturing & business activities	Financial intermediation	Transport, storage & communication	Hotels & Restaurants	Wholesale & retail trade	Construction	Electricity, Gas & Water supplies	Manufacturing	Mining & quarrying	Fishing	Agriculture, hunting & forestry		
Expenditure	3311.4	2511.3	724.7	398.1	1362.6	410.1	506.3	645.6	1204.1	419.4	330.8	493.2	305.0	517.0	449.8	943.4	134.1	60.0		النفقات
Foodstuffs and drinks	376.2	316.3	634.4	395.9	596.6	386.7	419.9	419.5	604.7	477.7	492.1	475.9	452.6	428.3	436.6	537.4	287.4	214.3		المأكولات والمشروبات
Foody items	369.9	311.2	621.1	381.3	573.2	374.2	404.1	404.6	580.3	471.8	475.0	467.2	450.3	418.9	431.2	517.4	281.4	208.8		أغذية (طعام)
Beverages, tobacco	7.3	5.1	7.3	5.2	23.4	12.5	15.3	14.9	24.4	5.9	7.1	8.3	2.3	7.4	5.3	5.0	6.0	5.5		مشروبات ودخان
Other Expenditure excl. food & beverages	389.3	295.2	322.7	280.9	693.4	434.4	482.0	893.2	723.7	453.9	491.3	637.3	283.4	459.9	453.2	459.3	286.9	250.2		النفقات الأخرى (غير المأكولات والمشروبات)
Personal care	279.9	235.2	288.1	272.2	643.6	383.6	326.2	447.4	460.1	334.7	336.6	325.1	281.3	334.2	327.1	442.3	216.4	171.7		العناية الشخصية
Personal effects NEC	43.9	40.7	28.0	45.1	109.0	87.4	79.9	165.5	102.1	61.4	75.3	77.6	54.7	71.8	67.9	140.4	33.7	64.1		الأدوات الشخصية الغير مصنفة في مكان آخر
Other services (per capita)	63.0	49.4	33.3	45.4	107.8	61.2	57.9	143.7	109.5	59.8	68.3	54.3	47.5	53.7	54.0	77.1	35.9	28.4		الخدمات الأخرى (لكل شخص) [illegible]
Total actual consumption *	[illegible]	9940.0	9094.7	11529.6	16440.1	12262.8	12880.9	15433.8	18193.7	13993.7	11389.2	12445.7	10803.9	12994.1	11871.8	16218.9	9679.4	9036.5		الإستهلاك الفعلي *
Total in kind transfers/Receipts	141.3	189.8	503.7	176.9	196.0	124.0	124.6	159.5	106.8	144.0	207.8	145.3	121.3	62.1	142.8	140.1	181.9	107.4		صافي التحويلات العينية (المقبوضات)
Total consumption expenditure	12879.1	9751.1	8703.4	11364.6	16371.1	12170.8	12556.3	15261.3	18086.9	13969.7	11189.4	12300.4	10682.6	12932.0	11728.0	16178.7	9597.5	9329.1		إجمالي الإنفاق الاستهلاكي
Neg remittances/expenditure	256.5	246.0	191.4	220.0	475.0	241.2	283.5	409.3	321.0	181.1	297.3	276.5	247.9	234.9	260.7	281.3	210.7	231.6		صافي تحويلات النقود (إنفاق غير استهلاكي)
Total household expenditure	11234.7	9997.1	8911.8	11571.4	16746.1	12413.0	12818.8	15670.2	18417.3	14150.8	11485.7	12576.9	10780.5	13036.3	12097.7	16140.3	9807.7	9160.0		إجمالي الإنفاق الأسري
No. of H.H.	47095	8755	243	943	760	3118	4415	373	334	3096	768	4709	3109	519	4792	98	263	10505		عدد الأسر
No. of H.H. Members	207029	28094	1048	4429	3428	15117	21679	2274	1545	14442	3247	20966	14288	2520	21830	365	1325	50433		عدد أفراد الأسر

* Total actual consumption includes total consumption expenditure and total in kind transfers.

* الإستهلاك الفعلي يتضمن الإنفاق الاستهلاكي + إجمالي التحويلات العينية

جدول ٣-٣٧ : متوسط الإنفاق السنوي للأسرة (بالجنيه) طبقا لمجموعات الإنفاق / رئيسية وفرعية - وفقا للنشاط الاقتصادي لرب الأسرة - حضر الجمهورية

Table 1-37 : Average of Annual Household Expenditure (in L.E.) by Main and Sub-Groups of Expenditure, According to Economic Activity of H.H. Head - Urban Egypt

Main and Sub-Groups of Expenditure	Economic Activity of H.H. Head																	
	Total	Not	Private households with employed persons	Other community, social & personal service activities	Private & regular work	Education	Public adm. in Defence & Compulsory social security	Real estate, renting & business activities	Financial intermediation	Transport, storage & communications	Hotels & Restaurants	Wholesale & retail trade	Construction	Electricity, Gas & water supplies	Manufacturing	Mining & quarrying	Fishing	Agriculture, hunting & forestry
مجموعات وأقسام	5438.3	4878.2	4209.4	3394.4	6680.1	5792.2	7133.3	9446.1	7436.1	1431.4	534.9	992.7	5368.4	5857.3	5512.9	6712.3	9436.7	5065.3
المأكولات والمشروبات	756.0	821.3	643.0	762.9	860.8	795.8	836.8	805.7	981.3	896.4	731.4	796.0	760.3	822.3	786.0	841.9	879.0	884.0
الملبوس	1585.7	1421.3	1100.2	1529.1	1949.0	1422.8	1714.1	1805.9	2151.0	1548.0	1516.8	1475.0	1324.3	1716.0	1541.2	1869.1	1294.9	1406.9
المسكن	381.1	341.4	280.8	348.3	476.1	411.7	423.4	408.2	312.1	405.0	354.9	408.8	359.2	434.1	378.2	437.2	715.4	317.5
الأثاث والمفروشات والأجهزة	783.0	751.0	634.5	763.4	943.1	814.3	936.4	978.0	902.0	833.1	911.4	837.8	767.4	876.4	914.6	1079.1	813.0	685.1
الرعاية الطبية	414.3	383.3	312.9	417.4	491.0	420.4	451.0	479.4	528.4	419.8	458.2	437.4	410.0	445.1	419.6	521.9	387.8	431.3
النقل	421.4	378.6	277.1	385.4	564.0	459.4	476.4	502.7	628.3	428.5	392.3	450.0	393.1	429.1	411.7	599.2	349.9	355.7
التعليم	608.1	547.1	534.0	592.7	697.8	631.8	680.8	809.4	746.8	632.5	536.3	534.0	610.8	628.3	611.0	651.1	588.4	642.3
السفر والأنشطة السياحية	294.3	308.1	186.7	276.3	390.3	383.3	304.6	336.4	370.9	379.1	268.5	268.0	363.2	394.9	372.4	336.8	386.4	326.0
[illegible]	97.3	88.6	83.1	98.7	118.4	93.8	105.3	112.3	121.4	101.4	93.3	100.1	97.2	108.8	99.8	116.8	100.3	80.4
[illegible]	189.8	176.3	148.1	203.1	249.3	207.9	217.8	219.3	274.7	199.3	188.8	208.3	184.8	207.3	198.4	242.4	141.9	141.8
[illegible]	277.1	238.8	429.9	450.3	409.4	417.7	261.1	411.5	414.5	526.7	524.7	681.3	547.3	268.3	429.1	340.8	383.6	238.6
[illegible]	1103.3	857.8	720.8	1076.3	1761.8	1385.3	1261.8	1651.0	1776.4	1138.1	1140.8	1152.8	1040.3	1189.7	1105.8	1888.4	716.7	827.8
[illegible]	26.8	22.5	24.9	28.3	35.1	48.8	43.4	28.1	29.3	26.8	29.6	38.3	28.6	34.4	38.3	31.6	30.0	86.5
[illegible]	751.9	579.4	493.6	738.0	1227.3	969.5	946.7	1042.8	1281.1	798.8	798.1	793.5	716.6	815.8	776.5	1218.8	305.7	458.4
[illegible]	31.1	28.3	18.0	27.2	42.5	37.6	37.1	34.5	42.1	35.8	29.7	37.4	27.8	33.1	29.4	45.8	31.3	31.3
[illegible]	53.1	44.8	31.0	67.5	126.8	64.6	68.2	62.2	44.3	47.4	57.7	53.4	55.7	58.1	41.8	45.8	18.1	49.2
[illegible]	278.5	211.2	159.4	218.3	321.4	264.4	257.5	271.3	337.8	322.9	323.8	238.7	272.3	247.4	238.0	283.3	138.1	155.1
[illegible]	0.8	0.0	1.1	1.8	0.3	0.3	0.5	0.4	0.0	1.3	1.6	1.6	1.8	0.3	1.1	0.8	4.7	0.3
[illegible]	2029.6	1731.7	1384.9	1921.3	3210.2	2381.3	2346.4	2931.3	2754.2	1876.7	1880.4	2169.4	1877.1	2126.9	1951.2	2469.3	1824.3	1312.9
[illegible]	232.3	187.4	89.1	247.8	330.2	448.6	348.3	501.0	406.6	305.6	504.1	287.9	321.2	380.9	403.6	374.8	395.6	194.9
[illegible]	1102.1	968.3	917.3	1101.5	2044.9	1185.8	1338.3	1524.4	1497.6	944.1	910.7	1109.6	1112.4	1239.3	993.0	1071.1	1001.1	1237.3
[illegible]	87.8	165.9	30.4	74.4	198.7	85.3	102.3	113.8	182.4	78.5	78.3	38.1	60.3	63.4	87.7	249.8	61.8	51.3
[illegible]	138.3	102.1	84.1	149.4	207.1	159.8	164.8	310.3	186.8	151.5	141.8	158.6	144.2	146.7	152.4	187.8	150.1	125.1
[illegible]	349.8	329.1	237.9	346.8	447.3	271.8	370.5	414.3	480.9	348.8	341.9	301.9	338.1	378.4	341.3	279.2	294.2	383.5

جدول ١-٣٧ : متوسط الإنفاق السنوي للأسرة (بالجنيه) طبقا لمجموعات الإنفاق الرئيسية والفرعية - وفقا للنشاط الاقتصادي لرب الأسرة - حضر الجمهورية

Table 1-37 : Average of Annual Household Expenditure (In L.E.) by Main and Sub-Groups of Expenditure, According to Economic Activity of H.H. Head - Urban Egypt

Main and Sub-Groups of Expenditure	Economic Activity of H.H. Head																			مجموعات الإنفاق الرئيسية والفرعية
	Total	N.A.	Private Establishments with employees	Other establishments, private sector activities	Mining & quarrying	Electricity	Public utilities, Construction & extractive industry under security	Wholesale & retail trade, Restaurants & hotels, Transport, storage & communications	Financial, Insurance, Real estate & business activities	Banks & Insurance	Wholesale & retail trade	Crafts, Handicrafts	Manufacturing	Manufacturing	Mining & quarrying	Fishing	Agriculture, Hunting & forestry	
	الإجمالي	غير المشتغلين	منشآت القطاع الخاص بها عاملون	منشآت القطاع الخاص بدون عاملون والأنشطة الاقتصادية والخدمية والأهلية	المناجم والمحاجر	الكهرباء	المرافق العامة والتشييد والتعدين الخاضعة للأمن	التجارة الجملة والتجزئة والمطاعم والفنادق والمواصلات والتخزين والاتصالات	التمويل والتأمين والعقارات والخدمات المالية	البنوك والتأمين	التجارة الجملة والتجزئة	الحرف اليدوية	الصناعات التحويلية	الصناعات التحويلية	التعدين واستغلال المحاجر	صيد الأسماك	الزراعة والصيد والغابات والخدمات المتصلة بالزراعة	
[illegible]	621.4	533.3	522.0	790.1	1010.8	721.3	695.7	870.3	1063.5	534.0	473.7	459.2	575.8	623.4	587.8	1033.9	298.7	420.7	[illegible]
[illegible]	59.7	53.2	11.3	128.2	108.5	75.2	94.7	113.5	191.9	71.4	96.2	77.8	49.8	34.9	61.5	183.4	6.7	24.2	[illegible]
[illegible]	65.6	57.9	21.2	87.1	100.0	89.6	75.3	73.4	87.0	47.4	75.4	72.0	67.7	66.2	63.7	116.8	30.9	43.2	[illegible]
[illegible]	53.8	39.2	9.6	104.1	71.4	55.8	59.1	56.8	85.7	54.2	78.1	48.0	55.2	41.2	55.2	146.7	38.6	12.4	[illegible]
[illegible]	38.7	28.7	16.7	45.2	32.8	46.7	41.4	38.6	68.4	27.2	52.1	41.1	38.7	46.5	32.1	53.7	13.3	31.6	[illegible]
[illegible]	16.2	12.7	8.6	11.8	17.2	15.2	15.9	15.4	33.1	16.3	14.3	13.8	13.8	15.7	15.2	36.7	6.9	17.4	[illegible]
[illegible]	389.2	343.3	248.2	383.1	658.5	434.8	429.1	594.3	886.7	370.3	252.8	394.3	205.1	427.1	347.1	492.8	207.3	256.3	[illegible]
[illegible]	1.3	0.8	0.3	1.8	1.3	1.8	0.7	0.4	0.3	0.4	2.8	0.5	2.2	0.3	1.6	0.8	0.3	1.9	[illegible]
[illegible]	611.5	775.8	488.7	691.5	708.3	612.4	629.4	612.3	793.5	535.1	549.5	548.1	434.1	628.1	651.3	741.2	337.6	286.3	[illegible]
[illegible]	390.5	490.6	196.1	366.4	261.2	257.7	361.4	293.8	202.4	233.4	316.3	289.6	217.3	255.6	238.3	250.3	210.7	209.9	[illegible]
[illegible]	232.8	242.0	118.3	266.7	187.9	277.7	287.3	242.5	444.9	219.7	162.8	172.5	149.5	337.1	247.5	470.4	127.9	158.3	[illegible]
[illegible]	68.3	73.3	181.4	53.3	75.1	77.1	48.6	74.5	86.2	33.8	68.1	86.5	67.8	75.4	65.7	20.9	19.3	58.3	[illegible]
[illegible]	532.4	437.3	327.1	683.4	1811.5	954.3	629.3	1311.3	1508.3	637.3	613.3	796.1	858.3	887.7	714.1	1547.3	298.3	329.3	[illegible]
[illegible]	38.8	24.8	0.8	1.5	29.5	87.1	31.2	80.8	245.7	7.3	14.9	33.7	4.8	143.1	47.7	204.5	5.8	5.2	[illegible]
[illegible]	269.1	193.4	98.4	231.3	982.3	327.8	511.4	777.5	980.1	200.8	199.3	316.3	324.8	398.3	249.9	813.7	5.7	111.3	[illegible]
[illegible]	284.5	208.8	228.8	410.4	499.7	439.3	499.9	473.0	272.8	394.8	413.1	397.3	430.8	499.4	430.1	489.3	286.1	213.8	[illegible]
[illegible]	457.5	391.0	343.4	373.3	839.9	517.3	943.3	741.8	983.3	478.3	361.3	407.3	368.3	821.7	419.7	471.8	131.3	181.3	[illegible]
[illegible]	470.1	386.8	382.1	421.3	1040.6	857.1	859.1	1092.2	1190.4	434.8	345.3	497.3	341.7	335.3	451.4	834.8	164.9	228.7	[illegible]
[illegible]	48.3	38.3	8.8	83.3	120.3	70.7	97.2	79.8	133.1	44.8	42.4	33.8	38.4	61.3	52.7	51.9	27.9	27.6	[illegible]
[illegible]	5.1	0.7	1.3	4.0	5.1	0.8	3.8	0.3	0.7	3.4	6.2	5.3	0.4	0.4	0.8	2.4	0.4	0.7	[illegible]
[illegible]	10.1	3.8	1.3	10.3	45.2	10.1	12.8	13.8	18.4	3.4	8.8	11.3	9.3	12.3	10.3	19.8	6.3	10.3	[illegible]
[illegible]	63.8	71.3	24.1	57.4	144.3	64.8	78.1	107.3	160.8	48.4	57.6	84.4	47.3	71.3	69.4	109.3	38.7	39.3	[illegible]
[illegible]	105.4	133.4	76.1	128.7	285.1	215.4	230.3	224.3	348.4	150.8	117.7	149.8	132.1	219.7	148.3	252.8	83.3	97.3	[illegible]
[illegible]	191.2	180.7	46.5	137.0	464.3	193.8	216.9	136.7	286.8	174.3	118.7	183.8	117.2	330.9	175.1	346.3	32.4	83.0	[illegible]
[illegible]	0.3	0.4	0.3	0.3	0.1	0.3	0.3	0.3	0.3	0.3	0.3	0.8	0.3	0.3	0.3	0.8	0.4	0.3	[illegible]

جدول ٢٠٠١ - متوسط الإنفاق السنوي للأسرة (بالجنيه) طبقا لمجموعات الإنفاق الرئيسية والفرعية - وفقا للنشاط الإقتصادي لرب الأسرة - حضر الجمهورية

Table 1-37 : Average of Annual Household Expenditure (in L.E.) by Main and Sub-Groups of Expenditure, According to Economic Activity of H.H. Head - Urban Egypt

Main and Sub-Groups of Expenditure	Economic Activity of H.H. Head																	
	Total	Not Working	Other households who neglected persons	Other households who not personal service activities	Private & other work	Education	Public administration & Defence; compulsory social security	Research, consulting & business activities	Financial intermediation	Transport, storage & communications	Trade & Restaurants	Manufacturing	Construction	Electricity, Gas & Water supplies	Transport & Storage	Mining & quarrying	Fishing	Agriculture, Forestry & Hunting
Urban Egypt	503.6	340.5	241.0	594.5	2429.9	728.3	767.2	788.3	1831.8	592.5	490.9	577.6	490.1	760.0	611.3	1279.6	182.0	306.7
Food and non Alcoholic Beverages	514.5	291.0	460.1	972.9	739.5	511.5	571.6	709.8	680.3	519.6	590.2	573.8	618.8	516.4	548.4	956.3	192.6	289.8
Food items	509.7	285.2	460.1	925.6	705.3	503.4	550.9	691.2	661.9	503.6	579.2	563.8	616.9	504.5	542.9	690.3	384.2	280.3
Non-alcoholic beverages	5.0	5.8	0.0	7.4	34.3	8.1	20.6	18.7	18.4	5.9	11.0	10.0	2.0	11.9	5.5	0.0	8.2	4.5
Clothing and footwear	542.8	444.7	340.4	533.3	893.3	513.2	529.3	705.4	670.3	568.6	556.9	592.7	533.4	513.5	560.9	798.8	224.2	289.8
Footwear	346.4	336.1	280.1	378.3	577.4	410.5	443.6	509.7	392.1	409.6	397.4	402.4	388.6	428.3	430.8	542.3	365.3	246.3
Purchase of fabrics, N.E.C.	84.7	58.2	23.9	92.1	180.6	116.8	110.8	110.7	148.5	87.3	96.3	93.3	75.4	61.1	76.3	185.2	21.4	34.8
Other clothing and clothing	71.3	50.5	33.5	66.1	128.3	85.9	75.1	165.8	129.7	72.8	43.4	97.0	69.4	73.9	73.8	71.4	33.3	18.7
Total actual consumption *	13455.7	11510.8	9173.8	13480.8	20044.7	14795.8	15297.3	18112.9	20991.0	13682.7	13663.3	14264.7	12935.8	14823.4	13438.3	18121.4	10685.9	10504.3
Cost of actual consumption (imputed)	176.4	197.0	265.9	269.1	169.5	152.7	155.4	186.6	124.9	171.9	285.8	137.6	181.2	61.2	158.2	133.7	284.1	181.8
Total household consumption expenditure	13280.8	11313.8	8917.8	13211.7	19875.2	14642.9	15141.9	17925.2	20746.1	13410.8	13501.4	14127.1	12750.6	14761.2	13280.1	18987.7	10396.7	10324.5
Non-consumption expenditure	312.2	297.8	96.0	226.1	617.1	275.0	281.7	182.6	387.1	296.1	287.1	321.6	343.1	273.8	317.0	297.1	273.2	283.8
Total household expenditure	13601.0	11612.6	8903.8	13448.8	20473.3	14917.8	15439.6	18108.2	21127.2	13706.9	13170.5	14409.8	13143.2	15036.0	12597.1	18284.8	10613.1	10429.6
No. of H.H.	21995	5662	182	427	481	1431	2066	426	239	1791	457	2966	1543	279	2083	61	124	919
No. of H.H. Members	69776	18042	759	1819	1987	6149	9443	1621	1062	8020	2129	12763	6866	1275	12740	255	605	4227

* Total actual consumption includes total consumption expenditure and total in kind transfers.

* الاستهلاك الفعلي يتضمن الإنفاق الاستهلاكي + صافي التحويلات العينية

جدول ١-٣٠ : متوسط الإنفاق السنوي للأسرة (بالجنيه) طبقاً لمجموعات الإنفاق الرئيسية والفرعية - وفقاً للنشاط الإقتصادي لرب الأسرة - ريف الجمهورية

Table 1-30 : Average of Annual Household Expenditure (in L.E.) by Main and Sub-Groups of Expenditure, According to Economic Activity of H.H. Head - Rural Egypt

Main and Sub-Groups of Expenditure	Economic Activity of H.H. Head																	
	Total	Non	Private Expenditure with employed persons	Other individuals social & personal service activities	Health & social work	Education	Public administration & defence; compulsory social security	Real estate, renting & business activities	Financial intermediation	Transport, storage & communications	Hotels & Restaurants	Wholesale & retail trade	Construction	Electricity, Gas & Water supplies	Manufacturing	Mining & quarrying	Fishing	Agriculture, hunting & forestry
Food and Non-alcoholic Beverages	4257.6	3450.7	4288.1	4503.2	4719.3	4965.2	4971.1	5091.5	5155.0	4634.3	4097.9	4580.3	4780.6	5016.1	4829.9	4121.1	5075.1	4759.5
Bread and cereals	856.6	583.3	914.8	880.1	838.7	921.4	832.6	795.7	867.3	840.0	899.7	798.2	791.2	887.4	918.4	867.7	1006.9	940.0
Meat	1253.1	808.4	1142.8	1220.7	1328.8	1377.8	1365.8	1411.1	1446.7	1370.6	1110.7	1279.2	1134.1	1421.8	1276.8	1167.0	1088.7	1286.8
Fish and seafood	252.8	196.2	[illegible]	259.0	278.6	284.7	286.5	325.0	319.7	274.3	216.6	272.1	238.8	289.7	261.2	269.1	712.4	240.7
Eggs, dairy products and fats	474.2	349.0	456.3	466.4	521.7	517.3	514.7	535.0	558.4	470.9	408.5	457.2	419.3	511.9	493.5	411.0	543.1	539.9
Other meat	384.4	334.2	372.8	401.4	410.0	414.1	421.7	434.3	445.3	481.4	383.8	366.1	360.8	386.3	385.4	350.9	168.5	438.7
Fruit	283.6	212.4	283.4	289.2	317.2	321.2	370.8	419.4	326.4	280.4	282.7	327.7	257.4	328.3	312.4	281.1	239.4	279.3
Vegetables	578.4	499.7	629.3	633.4	642.1	659.9	671.3	617.9	691.9	620.4	563.3	633.1	589.9	596.1	613.0	549.3	682.3	640.4
Sugar, Tea, Honey, Chocolate and Confectionery	227.2	175.6	198.3	227.4	242.8	256.4	243.4	227.4	272.7	239.2	238.5	243.4	237.7	236.2	237.0	238.5	220.5	226.1
Other food products	69.4	39.3	70.8	69.9	74.3	74.9	76.3	75.9	83.8	76.1	71.4	75.4	66.8	80.3	74.4	77.1	70.6	69.7
Non-alcoholic Beverages	173.3	98.4	141.1	163.4	184.3	187.1	183.4	159.8	161.2	139.6	118.2	135.3	119.5	142.6	128.8	113.4	119.5	133.5
Alcoholic Beverages, Tobacco and Narcotics	287.4	155.4	279.8	241.3	243.2	209.4	213.6	261.1	296.9	431.7	354.8	361.3	391.1	265.3	316.5	368.5	423.8	279.4
Clothing and Footwear	739.4	522.1	856.1	773.5	920.8	894.7	908.9	1169.0	1050.3	941.7	859.4	791.0	881.1	876.2	924.1	873.8	837.1	880.7
Clothing Materials	89.3	72.0	85.2	97.4	74.8	86.1	99.9	74.1	84.3	76.3	59.9	77.8	71.8	85.1	77.3	28.1	99.2	101.2
Garments	433.1	297.5	359.3	491.4	534.7	513.8	580.3	793.3	636.3	528.5	411.5	443.9	410.3	522.4	511.8	379.6	378.3	264.4
Other services of making and mending of clothing	28.6	22.6	34.5	39.8	31.4	34.7	32.8	31.2	33.7	39.3	34.9	27.7	25.7	33.2	28.7	27.7	38.4	39.7
Clothing, mends and sale of clothing	43.3	35.8	50.4	43.8	38.1	44.1	44.3	55.2	51.8	48.7	44.3	38.9	33.8	41.8	43.5	19.1	34.5	47.7
Footwear	144.7	101.6	133.6	150.2	181.4	163.1	179.2	215.0	182.2	143.4	128.8	150.3	115.4	182.9	163.1	147.5	119.2	133.1
Hand Knitted wears (Jumpers)	0.7	0.7	0.5	0.8	0.9	0.3	1.0	0.5	0.8	0.8	0.8	0.8	1.7	0.4	0.5	0.8	0.9	0.6
Housing, Water, Electricity, Gas & other Fuels	1509.7	1481.3	1561.5	1532.4	1721.0	1760.2	1747.1	1897.4	1987.3	1630.5	1520.8	1684.4	1481.0	1779.2	1691.0	1794.6	1913.7	1931.4
Actual rentals for housing	37.0	37.2	110.0	48.8	60.1	35.8	33.9	229.6	71.8	87.7	137.5	80.7	63.6	42.7	63.8	84.5	0.4	0.6
Imputed rentals for housing	1139.7	1088.3	1080.0	1081.1	1242.0	1279.1	1258.2	1215.0	1427.4	1181.4	992.6	1192.7	1088.5	1292.3	1169.6	1219.3	1042.3	1116.8
Maintenance and repair of the dwelling	48.2	33.8	16.2	48.4	35.8	37.7	66.6	70.6	49.6	19.1	37.4	47.9	33.3	58.6	61.4	122.4	34.1	49.3
Water supply and other services relating to the dwelling	88.1	90.1	89.3	93.4	109.8	109.4	105.8	136.3	138.8	109.3	100.4	108.3	96.3	110.3	110.3	111.7	179.4	28.8
Electricity, gas and other fuels	244.2	233.8	247.3	260.4	285.6	278.4	281.8	288.8	294.3	248.5	202.3	276.7	238.7	274.9	266.5	256.6	251.3	271.5

جدول ١-٣٠ متوسط الإنفاق السنوي للأسرة (بالجنيه) طبقا لمجموعات الإنفاق الرئيسية والفرعية - وفقا لنشاط الاقتصادي لرب الأسرة - ريف الجمهورية

Table 1.30 Average of Annual Household Expenditure (in L.E.) by Main and Sub-Groups of Expenditure, According to Economic Activity of H.H. Head - Rural Egypt

Main and Sub-Groups of Expenditure	Economic Activity of H.H. Head																		
	Total	N.a.	Private Households with employed persons	Other Activities not adequately defined	Health & social work	Education	Public Administration & Defence; compulsory social security	Real estate, renting & business activities	Financial intermediation	Transport, storage & communications	Hotels & Restaurants	Wholesale & retail trade	Construction	Electricity, Gas & Water supply	Manufacturing	Mining & quarrying	Fishing	Agriculture, hunting & forestry
[illegible]	264.9	291.3	211.9	348.2	454.2	386.0	415.8	452.5	417.3	427.7	345.9	394.9	338.1	426.7	421.4	1068.2	288.7	304.2
[illegible]	24.2	14.1	6.1	23.4	31.2	19.9	24.3	24.8	89.2	39.1	28.1	23.1	39.5	18.8	11.8	258.5	13.2	33.6
[illegible]	62.8	54.1	41.1	31.8	79.4	68.7	74.7	91.7	72.7	83.8	44.1	57.4	49.3	92.7	63.3	57.3	38.3	64.4
[illegible]	28.2	21.8	15.2	28.7	38.4	30.8	38.2	37.3	31.8	36.1	28.3	28.4	35.3	38.7	49.8	19.3	24.8	22.6
[illegible]	12.4	26.8	28.3	34.2	39.6	34.8	38.2	33.8	33.3	32.3	31.4	31.1	29.4	39.8	33.8	34.8	26.3	32.7
[illegible]	18.1	16.3	13.7	14.2	12.3	18.1	16.2	14.3	15.3	15.0	12.8	13.1	16.9	12.4	16.2	33.4	13.2	19.8
[illegible]	289.3	167.8	207.7	232.2	224.7	225.8	232.1	178.8	264.1	219.3	251.3	237.8	192.3	234.6	221.8	236.8	179.2	190.3
[illegible]	0.8	0.4	0.4	0.8	0.6	0.8	0.7	4.4	0.8	0.1	1.8	1.8	1.2	1.2	0.7	0.8	2.1	0.4
[illegible]	314.3	342.9	215.0	344.8	383.8	369.8	356.3	391.2	479.7	399.3	258.4	287.5	243.4	412.6	391.1	439.1	246.2	287.8
[illegible]	165.7	211.2	113.8	156.3	177.1	145.6	154.3	137.3	154.8	163.7	122.7	151.3	128.8	159.6	171.2	124.4	166.1	193.0
[illegible]	115.5	34.2	99.4	136.2	191.4	172.8	174.0	174.0	269.0	121.6	108.3	98.3	86.1	214.3	179.6	234.7	65.8	83.4
[illegible]	33.3	20.4	12.8	50.4	14.8	21.0	27.8	28.7	37.7	23.7	27.4	29.0	29.8	26.1	48.1	17.2	30.3	35.3
[illegible]	289.2	173.3	441.7	282.7	313.1	328.3	383.2	573.7	487.7	404.8	285.6	303.3	243.8	413.8	343.0	232.0	196.9	199.9
[illegible]	9.3	0.4	0.4	3.8	1.0	12.8	0.3	1.0	0.0	78.0	1.5	14.6	3.3	1.3	4.7	0.0	0.0	2.8
[illegible]	32.8	8.0	136.0	24.8	185.4	44.0	47.4	193.8	23.3	108.2	16.1	47.1	16.7	48.6	38.6	2.8	1.7	16.5
[illegible]	234.3	163.2	305.3	227.8	125.7	279.5	337.4	379.8	464.4	218.6	268.0	241.6	224.7	363.4	301.2	229.1	195.2	177.2
[illegible]	172.0	121.4	88.1	92.9	212.9	172.2	194.2	224.7	289.7	143.0	136.9	149.0	83.4	301.7	142.3	374.4	56.5	74.0
[illegible]	137.7	101.3	83.8	147.7	202.9	190.2	178.7	291.3	228.9	130.2	92.2	167.3	86.3	202.1	181.3	121.7	91.9	129.1
[illegible]	14.7	12.0	9.6	11.3	27.4	22.3	21.9	31.8	29.1	34.1	23.3	28.5	19.2	33.4	20.6	43.5	6.7	15.5
[illegible]	0.3	0.4	0.0	0.2	1.1	0.4	0.2	0.8	0.2	0.7	0.5	1.7	0.3	0.3	0.7	0.0	0.7	0.4
[illegible]	10.5	4.8	4.7	4.8	8.3	12.1	14.8	10.8	19.2	9.0	5.4	7.6	9.3	2.7	7.8	6.0	13.8	15.2
[illegible]	7.3	0.3	7.8	3.3	14.7	19.1	10.7	17.0	14.4	6.4	0.2	3.6	7.0	10.9	16.7	4.3	4.1	3.6
[illegible]	73.4	49.0	67.8	79.4	121.1	120.2	112.3	120.5	179.5	79.1	41.9	72.0	90.0	128.0	92.1	75.8	58.7	80.9
[illegible]	37.1	29.1	3.7	18.9	119.8	20.0	23.0	30.1	15.3	15.4	4.7	23.6	3.7	31.8	27.1	0.0	0.1	32.3
[illegible]	0.1	0.0	1.1	0.0	0.0	0.0	0.0	0.4	0.0	0.0	0.0	0.0	0.0	0.0	0.1	0.0	0.0	0.1

جدول ١-٣٨ : متوسط الإنفاق السنوي للأسرة (بالجنيه) طبقاً لمجموعات الإنفاق الرئيسية والفرعية - وفقاً لنشاط الاقتصادي لرب الأسرة - ريف الجمهورية

Table 1-38 : Average of Annual Household Expenditure (in L.E.) by Main and Sub-Groups of Expenditure, According to Economic Activity of H.H. Head - Rural Egypt

Main and Sub-Groups of Expenditure	Total	H.H.	Private households with employed persons	Other representative, credit & personal service activities	Health & social work	Education	Public administration & defence; compulsory social security	Real estate, renting & business activities	Financial intermediation	Transport, storage & communications	Hotels & Restaurants	Wholesale & retail trade	Construction	Electricity, Gas & water supply	Manufacturing	Mining & quarrying	Fishing	Agriculture, hunting & forestry
	إجمالي	لا يعمل	أسر خاصة بها عاملين	خدمات المجتمع والخدمات الشخصية والصحية الأخرى	الصحة والعمل الاجتماعي	التعليم	الإدارة العامة والدفاع	الخدمات العقارية والإيجار والأنشطة التجارية	الوساطة المالية	النقل والتخزين والاتصالات	الفنادق والمطاعم	تجارة الجملة والتجزئة	التشييد	الكهرباء والغاز والمياه	الصناعات التحويلية	التعدين واستغلال المحاجر	صيد الأسماك	الزراعة والصيد واستغلال الغابات والنقل الحيواني
التبغ	174.3	69.4	174.3	195.1	201.0	208.4	272.3	210.8	278.1	172.0	83.8	183.0	128.1	247.4	205.7	210.4	118.2	145.8
المشروبات والتبغ	254.8	191.3	157.4	208.4	285.0	284.4	321.3	287.9	417.7	251.7	284.3	328.0	208.8	320.8	317.8	287.4	213.0	228.9
المشروبات الكحولية	248.4	177.2	229.2	202.1	283.4	280.1	314.2	282.8	288.8	248.2	284.3	328.8	208.3	248.5	312.8	287.4	208.1	228.1
المشروبات الكحولية	5.6	3.6	20.2	3.3	6.6	15.3	6.7	5.0	15.8	3.5	0.0	0.1	1.4	3.0	4.8	0.0	4.8	4.7
الملابس والأحذية	248.5	201.7	249.1	254.7	276.5	318.7	312.2	424.8	284.8	298.7	284.0	279.8	235.0	208.7	201.7	280.8	283.8	280.7
الملابس الشخصية	194.4	138.1	197.1	187.0	225.4	217.1	217.8	267.6	280.8	208.7	187.4	182.3	175.5	237.5	216.1	220.8	178.7	174.1
الأقمشة (للملابس الشخصية)	46.1	32.6	22.8	37.2	71.9	64.5	83.5	85.7	32.7	44.7	17.4	31.5	34.4	48.8	32.1	48.8	38.0	42.9
الخدمات الأخرى (غير مصنفة تحت بند آخر)	24.8	31.2	29.5	30.5	75.4	37.8	42.1	79.4	48.6	42.3	49.6	32.6	23.8	31.8	37.6	88.1	47.1	38.7
إجمالي الاستهلاك الفعلي *	9094.3	7254.2	8296.0	9992.7	10607.0	10287.1	10334.3	11497.2	11481.8	9719.3	9343.8	9347.6	9263.1	10892.3	8795.4	10323.6	8166.8	8886.6
إجمالي التحويلات العينية (بالمقابل)	113.9	174.1	147.5	120.8	123.0	106.8	87.1	73.3	61.2	108.7	112.0	95.4	101.6	93.2	118.1	194.0	91.1	103.3
إجمالي الإنفاق الاستهلاكي	9203.3	8919.1	8548.8	8993.2	10804.8	10186.7	10237.2	11428.1	11408.7	9618.8	9231.8	9287.2	9261.8	10819.1	8927.8	10048.3	8075.8	8782.4
صافي التحويلات العينية (بالمقابل)	207.8	181.7	347.3	328.8	246.1	213.8	233.3	195.4	158.8	189.4	189.8	189.3	158.2	159.8	185.7	1142.2	138.7	226.7
إجمالي الإنفاق العائلي	9181.1	7071.8	8288.8	8121.2	10791.8	10278.1	10475.4	11620.3	11580.2	9802.8	9401.1	9458.8	9418.7	10739.7	8923.0	11191.3	8275.8	9018.2
عدد الأسر	28100	3125	61	516	288	1744	2326	147	95	1308	271	1742	1566	240	1909	28	139	9587
عدد أفراد الأسر	117253	10652	280	2611	1471	8988	12227	693	493	6472	1119	8183	7402	1245	8088	110	721	45206

* الاستهلاك الفعلي يشمل الإنفاق الاستهلاكي + صافي التحويلات العينية

* Total actual consumption includes total consumption expenditure and total in kind transfers.

جدول ٣٩/١ : متوسط الإنفاق السنوي للأسرة (بالجنيه) طبقاً لمجموعات الإنفاق الرئيسية والفرعية - وفقاً للنشاط الاقتصادي لرب الأسرة والنوع - جملة الجمهورية

Table 1-39 : Average of Annual Household Expenditure (in L.E.) by Main and Sub-Groups of Expenditure, According to Economic Activity of H.H. Head and Sex - Total Egypt

أ - رب الأسرة من الذكور

a - Male H.H. Head

Main and Sub-Groups of Expenditure	Economic Activity of H.H. Head																		
	Total	Not	Private households with employed persons	Other community, social & personal service activities	Health & social work	Education	Public administration & defence; compulsory social security	Real estate, renting & business activities	Financial intermediation	Transport, storage & communications	Hotels & Restaurants	Wholesale & retail trade	Construction	Electricity, Gas & water supplies	Manufacturing	Mining & quarrying	Fishing	Agriculture, hunting & forestry
	الإجمالي	لا يعمل	أسر خاصة بها عاملون بأجر	خدمات المجتمع والخدمات الاجتماعية والشخصية الأخرى	الصحة والعمل الاجتماعي	التعليم	الإدارة العامة والدفاع	الأنشطة العقارية والإيجار والأعمال	الوساطة المالية	النقل والتخزين والاتصالات	الفنادق والمطاعم	تجارة الجملة والتجزئة	التشييد والبناء	الكهرباء والغاز والمياه	الصناعات التحويلية	التعدين واستغلال المحاجر	الصيد	الزراعة والصيد واستغلال الغابات والأسماك
Expenditure	4194.3	4937.4	4173.8	4946.2	6134.0	5242.8	5458.9	5073.8	4728.8	5119.9	4913.1	5472.9	4796.2	5513.9	5187.8	5987.8	5339.2	4996.7
Food and Non-Alcoholic Beverages	949.3	998.3	896.0	930.8	985.8	975.7	991.9	896.9	941.5	924.7	721.5	911.0	776.3	953.1	909.4	794.7	993.8	996.8
Clothing	1452.1	1438.3	1198.8	1356.3	1786.5	1490.3	1531.6	1707.0	2012.4	1439.0	1376.8	1563.7	1323.7	1578.9	1442.1	1587.2	1165.8	1388.1
Rent	327.0	331.9	274.9	298.8	418.2	176.1	341.6	427.7	452.6	349.5	305.2	287.9	294.4	385.3	342.5	486.8	713.8	291.1
Fuel and Lighting	646.2	676.5	612.8	600.4	791.5	646.6	685.6	890.0	868.7	681.5	668.8	712.2	585.4	794.0	686.4	869.3	671.1	327.6
Furniture	420.5	378.5	348.9	409.8	470.8	425.2	447.3	478.0	563.9	411.3	381.5	426.6	385.0	422.2	407.4	457.9	377.6	443.8
Medical Care	360.2	371.2	298.7	335.9	494.1	380.8	389.8	494.5	524.3	369.8	358.1	406.0	339.7	384.3	373.2	435.8	323.1	289.8
Transport	610.5	592.8	570.8	619.8	668.6	651.7	667.9	613.0	726.1	631.8	587.4	630.4	548.4	634.2	616.4	635.1	628.1	645.3
Communications	255.8	213.3	206.0	236.1	323.7	279.9	273.8	318.3	339.0	310.7	251.7	278.8	245.5	279.9	276.3	329.7	242.1	235.2
Recreation	91.0	85.0	82.7	93.3	101.6	85.6	89.9	102.7	108.4	99.8	81.4	91.0	81.5	96.6	99.8	103.4	94.4	72.3
Education	162.8	170.5	150.7	157.9	224.3	169.1	170.3	237.3	231.6	196.4	164.1	182.8	151.9	174.1	179.8	202.8	129.5	129.1
Miscellaneous Goods and Services	365.8	316.3	404.6	343.1	246.0	231.6	345.8	424.7	392.1	405.3	483.8	440.5	469.2	341.8	381.3	352.3	405.0	321.8
Clothing and Footwear	936.4	869.9	723.8	896.9	1026.8	1149.8	1117.8	1287.3	1599.3	1010.8	894.3	1027.3	892.5	1086.1	966.2	1414.5	874.8	717.1
Clothing Materials	67.4	54.8	41.8	64.5	54.2	71.2	68.1	38.1	49.4	48.3	39.8	53.5	50.4	57.1	49.0	34.5	58.2	110.4
Footwear	817.7	755.3	473.7	576.0	1059.8	765.8	728.5	877.9	1105.4	894.1	869.5	897.5	562.8	723.0	674.7	1030.8	436.0	383.7
Cleaning Materials	30.4	28.4	19.8	28.3	38.0	35.3	34.3	33.9	39.8	29.8	29.1	30.4	65.6	33.3	26.3	46.4	96.1	29.6
Cleaning, repair and hire of clothing	50.3	50.0	28.3	49.3	102.0	54.3	54.8	80.7	76.2	44.4	53.6	49.3	42.0	50.2	42.9	37.8	27.1	50.4
Footwear	169.8	176.9	158.1	177.8	281.4	222.7	235.1	254.3	284.3	202.3	192.3	205.3	173.4	222.1	201.4	279.5	129.7	142.4
Cleaning Materials for Footwear	0.9	0.8	2.1	1.2	0.1	0.3	0.8	0.2	0.8	1.1	1.1	1.2	1.6	0.5	0.8	0.3	4.4	0.8
Housing, Water, Electricity, Gas & Other Fuels	1837.8	1784.9	1617.7	1711.3	1799.2	1870.2	2029.9	2098.1	2623.8	1764.8	1759.3	2012.8	1713.8	1871.6	1990.4	2401.3	1889.7	1879.8
Actual rentals for housing	176.1	141.1	67.8	192.0	224.6	207.3	176.8	446.9	324.5	345.9	377.4	280.9	189.4	165.5	277.3	429.2	102.3	14.0
Imputed rental for housing	1145.8	1087.5	1088.0	1044.6	1056.8	1237.8	1304.0	1448.1	1461.4	1014.4	881.0	1171.4	1082.2	1277.8	1041.9	1344.3	1037.3	1138.7
Maintenance and repair of the dwelling	73.8	82.0	29.5	53.3	140.4	76.1	92.3	32.1	130.0	86.7	43.8	42.5	59.0	72.8	82.2	211.3	56.5	31.8
Water supply and miscellaneous services relating to the dwelling	127.8	142.0	96.3	117.4	174.3	128.7	134.0	187.1	178.7	131.8	127.5	140.4	118.8	127.9	135.4	168.8	194.6	94.7
Electricity, gas and other fuels	312.0	331.7	336.3	299.3	203.9	219.3	322.8	378.8	428.7	311.8	309.5	335.6	263.3	328.5	313.7	339.7	299.7	280.4

جدول ١-٢٩ : متوسط الإنفاق السنوي للأسرة (بالجنيه) طبقاً للمجموعات الإنفاق الرئيسية والفرعية ، وفقاً للنشاط الاقتصادي لرب الأسرة والنوع - جملة الجمهورية

Table 1-29 : Average of Annual Household Expenditure (in L.E.) by Main and Sub-Groups of Expenditure, According to Economic Activity of H.H. Head and Sex - Total Egypt

أ- أرباب الأسر من الذكور

a - Male H.H. Head

Main and Sub-Groups of Expenditure	Total	Not	Private households with employed persons	Other business, social & personal service activities	Health & social work	Education	Public administration & compulsory social security	Real estate, renting & business activities	Financial intermediation	Transport, storage & communications	Hotels & Restaurants	Wholesale & retail trade	Construction	Electricity, Gas & water supply	Manufacturing	Mining & quarrying	Fishing	Agriculture, hunting & forestry
	Economic Activity of H.H. Head																	
	320.4	434.1	240.1	548.3	893.9	823.5	941.2	764.7	874.3	815.3	803.4	963.0	483.7	931.4	921.3	1085.5	289.2	289.2
	44.0	20.3	11.7	76.4	42.3	48.7	61.1	62.2	152.8	53.4	71.8	---0	36.3	22.8	51.6	201.8	16.3	24.0
	62.6	59.1	26.8	72.7	93.9	79.2	74.0	70.4	90.1	85.1	65.3	68.7	57.7	73.3	64.8	99.4	33.5	42.3
	41.8	34.4	11.4	62.5	72.6	42.0	47.4	51.4	69.4	44.1	41.2	48.8	27.7	41.5	53.3	108.9	31.0	34.1
	25.5	30.1	18.3	27.3	45.1	18.1	16.4	37.4	17.5	23.1	45.5	36.4	23.0	43.3	33.5	49.0	31.8	33.3
	18.2	12.8	8.2	12.1	18.3	15.2	15.3	15.3	21.1	14.8	14.2	13.9	13.8	14.4	13.6	31.9	18.3	20.7
	295.7	329.3	253.6	291.7	358.5	243.5	223.2	491.3	481.3	302.4	180.9	330.1	273.3	226.0	213.8	476.8	192.9	203.3
	4.4	0.8	0.2	1.4	3.8	0.8	0.7	1.6	3.0	1.7	3.2	1.8	1.7	0.8	1.3	0.2	1.1	0.8
	450.1	741.3	424.2	428.2	614.7	415.1	479.2	542.3	719.6	424.7	451.8	488.8	339.1	534.6	465.8	961.3	318.7	292.9
	336.3	430.2	184.8	217.1	233.3	207.3	208.0	252.2	329.0	212.4	250.9	245.8	171.9	212.4	210.8	212.7	183.8	170.8
	177.8	259.8	121.5	170.3	331.4	219.8	231.7	229.7	391.6	178.0	143.7	146.7	127.2	265.2	219.2	478.8	96.1	93.8
	30.3	72.4	117.8	50.8	40.1	72.2	37.8	64.4	46.7	45.0	58.2	96.2	39.5	56.4	35.7	19.7	39.9	34.8
	499.3	459.4	377.7	437.1	1301.7	593.8	562.9	1128.3	1327.9	524.1	187.9	438.7	452.8	719.7	671.7	1171.7	294.8	219.4
	25.1	31.3	0.7	1.2	21.2	38.8	28.7	46.3	187.3	37.6	11.7	41.1	4.1	79.8	28.5	199.3	0.0	3.1
	160.1	137.1	45.0	126.2	741.0	169.4	170.8	539.9	513.7	594.3	121.1	227.2	118.8	217.2	158.4	437.4	1.2	23.2
	312.2	290.4	291.3	309.9	439.5	345.3	363.4	493.3	527.7	292.1	054.8	340.4	327.9	423.7	375.8	545.3	243.9	183.1
	174.3	347.3	164.8	313.1	415.9	270.8	212.3	439.8	716.3	320.2	272.3	187.7	231.1	389.9	302.3	552.1	131.1	93.5
	319.3	282.3	181.9	244.1	818.1	348.3	369.8	971.4	938.0	315.8	197.1	396.8	213.4	283.6	334.5	913.6	120.9	121.3
	34.6	36.7	7.0	21.4	79.9	41.2	18.4	43.8	87.3	36.1	36.1	44.0	27.9	32.7	41.7	51.2	19.7	10.3
	0.8	0.8	4.1	1.1	1.2	0.4	0.0	0.1	0.3	1.0	0.2	1.0	0.3	0.4	2.6	1.7	0.3	0.1
	11.1	5.4	2.8	7.1	35.8	11.4	11.7	14.1	17.2	7.5	7.3	13.5	7.2	10.4	9.2	15.7	9.8	15.1
	23.1	24.0	19.8	31.3	102.4	15.0	27.4	43.3	113.7	41.7	40.5	47.4	27.1	43.0	40.5	77.1	17.4	6.8
	117.3	128.7	79.5	101.5	233.2	159.4	163.6	206.3	268.8	121.2	62.7	132.2	91.7	172.4	121.5	206.3	61.5	56.4
	187.4	190.3	43.4	72.2	284.7	86.4	113.7	489.7	320.7	109.8	96.3	132.2	56.8	135.8	114.8	157.9	15.9	37.8
	0.0	0.0	0.0	1.0	0.7	0.0	0.0	0.0	0.0	0.4	0.2	0.7	0.0	0.0	0.2	0.0	0.0	0.1

جدول (١-٢٠) : متوسط الإنفاق السنوي للأسرة (بالجنيه) طبقا لمجموعات الإنفاق الرئيسية والفرعية - وفقا للنشاط الاقتصادي لرب الأسرة ، النوع - جملة الجمهورية

Table 1-20 : Average of Annual Household Expenditure (in L.E.) by Main and Sub-Groups of Expenditure, According to Economic Activity of H.H. Head and Sex - Total Egypt

a - Male H.H. Head

Main and Sub-Groups of Expenditure	Total	Rice	Other Industry, mining & primary sector activities	Other Industry, mining & primary sector activities	Electric & water supply	Education	Public administration & defence; compulsory social security	Real estate, renting & business activities	Financial intermediation	Transport, storage & communications	Hotels & Restaurants	Wholesale & retail trade	Construction	Electricity, Gas & water supplies	Manufacturing	Mining & quarrying	Fishing	Agriculture, hunting & forestry
	الإجمالي	الأرز	أخرى أنشطة الصناعة التحويلية والتعدين والزراعة الأولية	أخرى أنشطة الصناعة التحويلية والتعدين والزراعة الأولية	الكهرباء والغاز والمياه	التعليم	الإدارة العامة والدفاع والضمان الاجتماعي الإلزامي	أنشطة العقارات والإيجار والأعمال	الوساطة المالية	النقل والتخزين والاتصالات	الفنادق والمطاعم	تجارة الجملة والتجزئة	التشييد	الكهرباء والغاز والمياه	الصناعات التحويلية	التعدين واستغلال المحاجر	الصيد	الزراعة والصيد واستغلال الغابات والخدمات الزراعية
	النشاط الاقتصادي لرب الأسرة																	
Education	383.9	394.9	498.0	553.2	1115.4	410.1	502.1	634.0	1187.7	473.1	317.3	480.0	307.2	503.7	431.9	955.9	134.6	131.1
[illegible]	198.7	177.3	478.5	176.1	524.3	221.4	418.4	518.3	600.8	476.1	452.4	465.7	452.0	421.3	438.1	542.4	297.6	222.3
[illegible]	391.6	373.6	497.4	370.8	588.7	376.4	425.1	601.0	585.1	470.3	475.1	477.3	450.5	413.8	453.9	543.4	291.4	318.4
[illegible]	7.1	4.9	9.1	5.2	25.8	12.7	11.4	13.4	15.3	3.8	7.8	8.4	3.3	7.5	5.2	9.8	6.0	4.8
[illegible]	412.8	427.8	382.8	379.2	713.7	450.8	434.8	583.7	722.0	450.7	484.3	483.4	383.7	458.3	456.1	683.9	296.9	299.3
[illegible]	295.7	325.0	299.1	271.2	481.3	384.7	321.0	438.7	590.2	332.9	336.5	325.9	241.5	333.5	329.0	464.1	218.4	189.5
[illegible]	64.8	31.4	30.0	63.0	146.4	65.2	73.8	103.1	133.6	66.5	35.7	79.8	54.8	71.6	68.4	141.7	32.7	49.8
[illegible]	53.2	35.2	27.7	45.0	105.6	60.5	58.8	141.8	198.1	50.2	57.4	53.7	47.5	53.3	58.7	76.6	33.9	38.4
Total actual consumption *	11892.0	11436.8	9524.7	10884.1	17232.7	12282.3	12663.7	16294.5	18058.4	11912.1	11473.1	12744.8	10936.4	12939.5	12022.9	16297.3	8478.9	9285.1
Total in kind transfers/Receipts	123.6	138.2	295.1	178.8	151.5	109.8	121.3	159.4	92.3	144.2	208.8	144.5	121.8	62.4	141.5	141.8	181.8	76.3
Total consumption expenditure	11468.5	11297.7	9229.6	10705.3	17081.2	12146.5	12542.5	16135.1	17967.1	11767.8	11263.3	12600.3	10936.9	12773.2	11881.3	16128.7	8697.0	9209.8
Gift consumption expenditure	268.2	304.8	175.6	209.3	921.2	237.0	362.1	289.1	324.3	250.5	294.3	283.5	246.2	226.3	271.8	564.1	210.7	247.8
Total household expenditure	11737.5	11602.5	9815.2	10914.6	17602.4	12383.5	12904.6	16593.3	18291.3	12018.3	11557.6	12883.8	11787.1	13009.4	12153.0	16681.8	8907.7	9556.6
No. of H.H.	39727	4354	196	930	675	2942	4269	903	314	3070	750	4424	2103	512	4890	87	263	8594
No. of H.H. Members	185199	16339	873	4394	3117	14325	21221	2247	1462	14368	3184	20101	14288	2490	21415	362	1328	43047

* Total actual consumption includes total consumption expenditure and total in kind transfers.

* الإنفاق الفعلي يتضمن الإنفاق الاستهلاكي + إجمالي التحويلات العينية

تابع جدول ١-٣٠ : متوسط الإنفاق السنوي للأسرة (بالجنيه) حسب مجموعات الإنفاق الرئيسية والفرعية ، وفقا للنشاط الاقتصادي لرب الأسرة والنوع - جملة الجمهورية

(Cont.) Table 1-30 : Average of Annual Household Expenditure (in L.E.) by Main and Sub-Groups of Expenditure, According to Economic Activity of H.H. Head and Sex - Total Egypt

ب- أرباب الأسر من الإناث

b - Female H.H. Head

Main and Sub-Groups of Expenditure	Economic Activity of H.H. Head																		النشاط الاقتصادي لرب الأسرة	مجموعات الإنفاق الرئيسية والفرعية
	Total	Not Working	Private Households with employed persons	Other establishments, social & personal service activities	Social & cultural services	Education	Public administration & defence; compulsory social security	Real estate, renting & business activities	Financial intermediation	Transport, storage & communications	Hotels & Restaurants	Wholesale & retail trade	Construction	Electricity, Gas & water supply	Manufacturing	Mining & quarrying	Fishing	Agriculture, hunting & forestry		
[illegible]	2622.2	0.0	2611.3	4948.8	4717.2	5281.0	5217.2	6139.6	7367.3	6170.1	4520.2	2821.8	4479.4	6124.1	4455.7	5364.3	0.0	2622.2		[illegible]
[illegible]	719.2	0.0	646.7	533.5	842.0	734.0	947.6	329.9	795.5	753.1	466.9	575.6	555.0	921.9	724.0	1032.0	0.0	719.2		[illegible]
[illegible]	1081.5	1112.9	1081.5	875.0	1072.0	1372.8	1521.8	1500.0	1877.1	2236.9	2029.6	1326.3	962.0	1367.8	1182.0	1121.6	1536.0	0.0	1081.5	[illegible]
[illegible]	249.6	243.0	249.6	239.1	341.7	295.8	416.7	346.2	650.5	533.7	434.3	248.1	217.3	386.6	287.0	329.6	180.0	0.0	249.6	[illegible]
[illegible]	515.1	490.4	492.4	743.3	691.6	689.7	721.4	1014.0	844.2	1003.0	459.6	444.6	683.7	931.8	543.2	896.8	0.0	399.3		[illegible]
[illegible]	312.2	129.3	279.1	323.0	330.5	429.8	484.4	411.8	518.1	404.1	327.3	319.6	429.8	454.2	358.7	510.0	0.0	343.5		[illegible]
[illegible]	279.9	279.8	224.9	453.4	339.8	416.3	448.2	537.0	798.2	530.1	260.0	262.2	350.7	347.8	333.0	276.0	0.0	224.8		[illegible]
[illegible]	498.7	495.5	503.0	475.8	544.5	380.6	620.7	528.3	736.4	604.1	470.9	492.4	545.7	632.0	588.4	631.2	0.0	530.1		[illegible]
[illegible]	176.1	191.3	191.0	169.3	212.8	247.3	391.7	324.9	482.9	359.1	199.0	165.1	134.3	349.8	219.7	192.8	0.0	185.4		[illegible]
[illegible]	99.2	83.1	99.2	53.9	80.9	91.1	97.5	114.3	164.8	116.0	79.8	91.8	92.1	106.3	83.1	72.0	0.0	99.8		[illegible]
[illegible]	127.7	125.7	121.2	167.8	146.7	168.0	199.3	550.4	313.0	397.1	114.6	109.7	136.3	171.3	157.6	137.4	0.0	102.1		[illegible]
[illegible]	139.8	117.8	98.4	1181.6	98.0	37.9	72.0	0.0	209.3	134.0	213.7	112.0	183.7	0.0	87.7	0.0	0.0	105.7		[illegible]
[illegible]	619.9	659.3	671.9	1940.7	893.7	1211.8	1589.4	1483.2	1874.1	1141.0	832.1	887.6	1173.8	1450.8	772.0	70.0	0.0	868.3		[illegible]
[illegible]	39.9	43.1	39.1	42.7	34.3	43.8	44.7	7.0	33.3	6.0	34.3	44.2	39.9	169.4	30.1	0.0	0.0	77.9		[illegible]
[illegible]	402.5	419.4	404.0	1291.8	578.6	853.4	986.8	1033.4	1079.4	837.3	394.8	344.5	779.7	977.3	516.3	0.0	0.0	343.1		[illegible]
[illegible]	25.0	30.4	23.1	34.3	33.9	42.4	40.7	19.9	50.3	31.9	33.8	31.4	85.8	49.0	38.8	0.0	0.0	25.7		[illegible]
[illegible]	33.0	34.6	28.5	109.8	43.4	43.0	91.3	198.8	81.1	43.8	13.3	39.3	58.8	81.3	38.3	0.0	0.0	33.1		[illegible]
[illegible]	118.1	125.1	127.8	437.5	193.1	229.6	246.8	330.3	339.0	234.3	108.0	112.8	193.5	234.4	159.0	79.5	0.0	107.3		[illegible]
[illegible]	0.0	0.8	3.0	8.0	1.6	0.3	0.4	0.8	0.0	1.4	0.0	1.8	0.0	0.0	0.4	0.0	0.0	0.3		[illegible]
[illegible]	1534.1	1597.8	902.7	1388.1	1793.4	2131.1	2144.3	4262.9	2726.7	2748.7	1808.0	1812.4	2913.3	1958.8	1696.7	12947.9	0.0	1492.8		[illegible]
[illegible]	132.8	123.8	206.0	289.7	340.7	465.8	234.0	2100.4	135.3	364.3	283.4	196.8	714.3	346.8	231.8	0.0	0.0	12.1		[illegible]
[illegible]	953.4	894.2	443.1	437.8	974.8	1318.3	1260.5	1777.9	1813.0	1692.3	423.7	826.1	1486.3	831.2	917.8	12806.8	0.0	1071.8		[illegible]
[illegible]	85.4	80.1	15.4	101.2	59.2	56.3	147.8	47.3	283.4	13.3	76.7	37.0	103.8	6.3	133.3	33.0	0.0	38.4		[illegible]
[illegible]	119.2	113.8	81.8	219.8	148.4	193.7	194.1	280.8	287.7	215.3	109.4	125.3	185.1	288.1	148.1	110.0	0.0	80.8		[illegible]
[illegible]	283.4	285.8	148.3	407.3	329.2	340.5	347.4	532.3	413.8	441.0	341.1	348.2	437.8	408.2	265.6	294.0	0.0	298.8		[illegible]

تابع جدول (١-٣٩) : متوسط الإنفاق السنوي للأسرة (بالجنيه) طبقاً لمجموعات الإنفاق الرئيسية والفرعية ، وفقاً للنشاط الاقتصادي لرب الأسرة والنوع - جملة الجمهورية

(Cont.) Table 1-39 : Average of Annual Household Expenditure (in L.E.) by Main and Sub-Groups of Expenditure, According to Economic Activity of H.H. Head and Sex - Total Egypt

ب - ربات الأسر من الإناث

b - Female H.H. Head

| مجموعات الإنفاق الرئيسية والفرعية | النشاط الاقتصادي لرب الأسرة | | | | | | | | | | | | | | | | | | | Economic Activity of H.H. Head | | | | | | | | | | | | | | | | | | |

تابع جدول ١-٣٩ : متوسط الإنفاق السنوي للأسرة (بالجنيه) طبقا لمجموعات الإنفاق الرئيسية والفرعية ، وفقا للنشاط الإقتصادي لرب الأسرة والنوع - جملة الجمهورية

(Cont.) Table 1-39 : Average of Annual Household Expenditure (in L.E.) by Main and Sub-Groups of Expenditure, According to Economic Activity of H.H. Head and Sex - Total Egypt

ب- أرباب الأسر من الإناث

b - Female H.H. Head

Main and Sub-Groups of Expenditure	Economic Activity of H.H. Head																		
	Total	N.A.	Private households with employed persons	Other business, social & personal service activities	Health & social work	Education	Public administration & defence; compulsory social security	Real estate, renting & business activities	Financial intermediation	Transport, storage & communications	Hotels & Restaurants	Wholesale & retail trade	Construction	Electricity, Gas & water supplies	Manufacturing	Mining & quarrying	Fishing	Agriculture, hunting & forestry
	الإجمالي	غير مشتغل	خدمات الأسر الخاصة بالأسر المستخدمة	خدمات أخرى للمجتمع والخدمات الاجتماعية والشخصية	الصحة والعمل الاجتماعي	التعليم	الإدارة العامة والدفاع	أنشطة العقارات والإيجار والخدمات المتعلقة بالأعمال	الوساطة المالية	النقل والتخزين والاتصالات	الفنادق والمطاعم	تجارة الجملة والتجزئة	التشييد	الكهرباء والغاز والماء وإمداد البخار	الصناعات التحويلية	التعدين واستغلال المحاجر	صيد الأسماك	الزراعة والصيد واستغلال الغابات وتربية الحيوان
Education	124.3	209.7	87.4	1327.8	428.1	612.0	501.1	176.4	1311.0	1199.1	16.8	201.8	118.4	1818.2	320.1	0.0	0.0	128.7
Beverages and Tobacco	264.7	258.3	261.7	1179.3	417.6	798.0	529.5	698.7	671.1	475.6	468.4	315.3	346.3	755.7	340.3	0.0	0.0	247.7
Alcoholic drinks	247.7	252.6	261.7	1176.9	409.3	348.3	438.7	798.7	671.1	475.6	468.4	315.7	346.3	755.7	331.2	0.0	0.0	158.6
Cigarettes and tobacco	7.0	5.5	0.0	0.0	8.3	9.7	70.8	103.0	0.0	0.0	0.0	4.8	0.0	0.0	9.0	0.0	0.0	6.1
Clothing and footwear and services	299.4	293.7	193.7	813.3	528.6	603.8	651.3	1244.0	988.2	528.3	293.7	263.6	228.9	868.3	323.9	264.0	0.0	233.3
Personal apparel	189.1	144.5	159.2	346.7	322.4	318.7	392.8	953.1	415.8	544.0	174.8	158.0	184.0	386.9	224.7	264.0	0.0	125.2
Personal Effects N.E.C.	58.7	47.8	19.5	65.8	91.3	118.8	187.2	196.4	113.8	127.5	39.8	42.8	36.4	82.1	42.2	0.0	0.0	59.5
Footwear and services (per capita)	51.6	47.7	14.0	100.7	125.8	70.0	62.2	195.4	60.0	187.4	87.3	64.8	10.6	98.3	39.0	0.0	0.0	47.6
Total actual consumption *	8873.1	8469.3	6721.8	21641.7	11289.3	12978.3	13192.8	20929.8	20272.9	16868.8	8100.2	7795.8	12243.8	14881.8	9637.1	22958.0	0.0	7479.0
Total in-kind transfer/Receipts	220.9	227.7	279.1	32.4	196.9	389.4	221.3	168.4	322.8	101.7	124.8	187.2	0.0	42.1	210.3	0.0	0.0	249.8
Total consumption expenditure	8524.2	8221.6	6352.4	21609.3	11094.7	12592.9	12967.4	20762.8	19949.4	16899.2	8036.0	7610.5	12243.8	14839.8	9427.8	22958.0	0.0	7229.2
Non consumption expenditure	130.0	199.8	52.1	1076.8	177.8	294.7	301.8	1094.1	280.3	329.8	417.1	212.3	128.8	144.8	125.4	120.0	0.0	199.8
Total household expenditure	8654.2	8421.4	6405.8	22685.0	11272.8	12878.8	13271.3	21856.7	20220.7	17196.1	8453.2	7841.8	12372.3	14984.1	9547.2	23078.0	0.0	7391.3
No. of H.H.	7388	4431	46	12	105	234	143	10	20	23	18	264	9	7	102	1	0	1921
No. of H.H. Members	21630	11758	175	38	312	792	454	27	63	74	63	865	19	31	375	3	0	6786

* الإستهلاك الفعلي يتضمن الإنفاق الإستهلاكي + تحويلات العينية

* Total actual consumption includes total consumption expenditure and total in-kind transfers.

جدول ١-٤٠ : متوسط الإنفاق السنوي للأسرة (بالجنيه) طبقا لمجموعات الإنفاق الرئيسية والفرعية ، وفقا لقطاع رب الأسرة - جملة الجمهورية

Table 1-40 : Average of Annual Household Expenditure (in L.E.) by Main and Sub-Groups of Expenditure, According to Sector of H.H. Head - Total Egypt

Main and Sub-Groups of Expenditure	Sector of H.H. Head										مجموعات الإنفاق الرئيسية والفرعية
	الإجمالي Total	قوة الاحتلال خارج نطاق N / A	خارج المنشأة Outside Establish.	أجنبي / مشترك Foreign	هيئات غير حكومية تهدف إلى الربح Non Governmental Organisations	تعاوني Co-Operative	خاص Private	عام وأعمال عام Public	هيئات اقتصادية Economic Organisations	حكومي Governmental	
Food and Non Alcoholic Beverages	4996.9	4368.8	4470.6	6805.4	4465.3	4926.9	5174.9	5754.8	6252.0	5414.5	المأكولات والمشروبات
Bread and cereals	809.8	607.8	836.8	938.5	708.8	776.1	852.8	863.8	871.5	874.3	الحبوب والغلال
Meat	1399.1	1258.3	1224.4	1855.2	1209.2	1507.8	1430.0	1644.1	1824.3	1517.5	اللحوم
Fish and seafood	313.8	290.4	239.3	444.3	255.3	299.4	328.0	389.0	578.5	343.3	الأسماك
Milk, cheese and eggs	623.1	595.1	489.5	1047.8	577.4	549.0	646.9	776.0	821.6	664.2	الألبان والجبن والبيض
Oils and fats	406.3	341.6	386.4	482.2	369.7	452.0	425.4	439.0	459.5	434.0	الزيوت والدهون
Fruit	347.1	325.2	288.5	579.0	357.3	273.4	357.2	415.5	480.1	387.6	الفاكهة
Vegetables	613.6	529.2	585.6	655.3	576.0	579.0	654.3	664.6	656.3	658.2	الخضر
Sugar, Jam, honey, Chocolate and Confectionery	244.6	195.1	224.6	393.1	188.0	258.0	254.9	282.0	269.0	274.3	السكر والأغذية السكرية
Other food products	82.4	77.1	69.6	121.0	75.2	81.1	84.4	98.2	109.4	88.9	منتجات غذائية أخرى مختلفة لم يتم ذكرها
Non Alcoholic Beverages	157.1	149.0	126.0	289.0	148.3	151.0	161.2	182.8	202.8	172.2	المشروبات الغير كحولية
Alcoholic Beverages, Tobacco and Narcotics	329.3	222.0	342.3	414.7	293.9	371.5	393.0	350.0	543.1	290.1	المشروبات الكحولية والدخان والمخدرات
Clothing and Foot wear	909.3	741.8	662.2	1871.2	993.1	1006.3	924.1	1191.3	1320.9	1134.6	الملابس والأحذية وأغطية القدم
Clothing Materials	54.5	46.6	85.5	49.5	58.8	79.7	65.9	49.1	45.7	65.7	الأقمشة
Garments	586.6	478.7	378.6	1324.2	647.9	633.4	594.3	826.6	919.5	756.7	الملابس الجاهزة
Other articles of clothing and clothing accessories	29.8	26.7	26.2	39.7	35.5	37.8	29.5	33.6	39.4	34.6	الملابس الأخرى وإكسسواراتها
Cleaning, repair and hire of clothing	47.9	41.4	40.7	109.2	55.9	43.8	49.9	46.4	63.1	54.7	التنظيف والإصلاح واستئجار الملابس
Footwear	179.7	147.7	130.3	348.2	191.1	211.6	183.4	235.3	252.2	222.4	أحذية القدم
Used Ready made Clothes	0.8	0.6	1.0	0.4	3.8	0.0	1.1	0.4	1.0	0.6	الملابس الجاهزة المستعملة
Housing, Water, Electricity, Gas & Other Fuels	1793.7	1648.4	1464.1	3161.1	2652.3	2020.8	1848.3	1991.7	1986.9	2002.1	المسكن ومستلزماته
Actual rentals for housing	170.5	136.8	69.6	360.0	151.8	78.7	205.6	237.0	226.5	200.0	الإيجارات الفعلية
Imputed rentals For housing	1122.1	1009.9	992.5	2018.4	2010.6	1442.4	1141.6	1171.7	1130.0	1256.7	الإيجارات المقدرة
Maintenance and repair of the dwelling	71.5	72.5	47.2	105.6	40.6	54.9	65.6	104.7	69.2	96.3	صيانة وإصلاح المسكن
Water supply and miscellaneous services relating to the dwelling	124.9	130.7	91.9	236.1	138.8	149.0	127.1	145.9	175.5	133.9	المياه والخدمات المتنوعة المتصلة بالمسكن
Electricity, gas and other fuels	304.6	293.3	271.9	441.0	310.6	296.0	308.5	331.7	365.5	325.2	الكهرباء والغاز وأنواع الوقود الأخرى

جدول ١-٤٠ : متوسط الإنفاق السنوي للأسرة (بالجنيه) طبقا لمجموعات الإنفاق الرئيسية والفرعية ، وفقا للقطاع رب الأسرة - جملة الجمهورية

Table 1-40 : Average of Annual Household Expenditure (in L.E.) by Main and Sub-Groups of Expenditure, According to Secter of H.H. Head - Total Egypt

Main and Sub-Groups of Expenditure	Sector of H.H. Head										مجموعات الإنفاق الرئيسية والفرعية
	الإجمالي Total	قوة الإنفاق غير مبين للقطاع N / A	خارج المنشآت Outside Establishment	أجنبي / مشترك Foreign	هيئات غير حكومية تهدف إلى الربح Non Governmental Organisations	تعاوني Co-Operative	خاص Private	عام وأعمال عام Public	هيئات اقتصادية Economic Organisations	حكومي Governmental	
Food and Non Alcoholic Beverages	4996.9	4268.8	4470.6	6805.4	4465.3	4926.9	5174.9	5754.6	6252.0	5414.5	المواد الغذائية
Bread and cereals	809.8	607.8	836.8	938.5	708.8	776.1	652.8	863.8	871.5	874.3	الخبز والحبوب
Meat	1399.1	1258.3	1204.4	1855.2	1209.2	1507.8	1430.0	1644.1	1624.3	1517.5	اللحوم
Fish and seafood	313.6	290.4	239.3	444.3	255.3	299.4	328.0	389.0	378.5	343.3	الأسماك
Milk, cheese and eggs	623.1	595.1	489.5	1047.8	577.4	549.0	646.9	776.0	821.6	664.2	الألبان والجبن والبيض
Oils and fats	406.3	341.6	386.4	482.2	389.7	452.0	425.4	439.0	459.5	434.0	الزيوت والدهون
Fruit	347.1	325.2	266.5	579.0	357.3	273.4	357.2	415.5	460.1	387.6	الفاكهة
Vegetables	613.6	529.2	585.6	665.3	576.0	579.0	634.3	664.6	656.3	658.2	الخضر
Sugar, Jam, honey, Chocolate and Confectionery	244.8	195.1	224.6	393.1	188.6	258.0	254.9	282.0	269.0	274.3	السكر والأغذية السكرية
Other food products	62.4	77.1	69.6	121.0	75.2	81.1	64.4	95.2	108.4	88.9	منتجات الأغذية الغير مصنفة تحت بند آخر
Non-Alcoholic Beverages	157.1	149.0	126.0	289.0	148.3	151.0	161.2	182.8	202.8	172.2	المشروبات الغير كحولية
Alcoholic Beverages, Tobacco and Narcotics	329.3	222.0	242.3	414.7	293.9	271.5	293.0	250.0	543.1	290.1	المشروبات الكحولية والدخان والمخدرات
Clothing and Foot wear	909.3	741.8	662.2	1871.2	993.1	1006.3	924.1	1191.3	1320.9	1134.6	الملابس والأحذية والأقمشة
Clothing fabrics	64.5	46.6	85.5	49.5	58.8	79.7	65.9	49.1	45.7	65.7	الأقمشة
Garments	586.6	478.7	376.6	1324.2	647.9	633.4	594.3	826.6	919.5	756.7	الملابس الجاهزة
Other articles of clothing and clothing accessories	29.8	26.7	26.2	39.7	37.5	37.8	29.5	33.6	39.4	34.6	الملابس الأخرى وإكسسواراتها
Cleaning, repair and hire of clothing	47.9	41.4	40.7	109.2	55.9	43.8	49.9	46.4	63.1	54.7	التنظيف والإصلاح وإستئجار الملابس
Footwear	179.7	147.7	130.3	348.2	191.1	211.6	183.4	235.3	252.2	222.4	أحذية القدم
Used Ready made Clothes	0.8	0.6	1.0	0.4	3.8	0.0	1.1	0.4	1.0	0.6	الملابس الجاهزة والمستعملة
Housing, Water, Electricity, Gas and Other Fuels	1793.7	1648.4	1464.1	3161.1	2652.3	2020.8	1848.3	1991.7	1986.9	2002.1	السكن وملحقاته
Actual rentals for housing	170.5	136.8	60.6	360.0	151.8	78.7	205.6	237.5	226.5	200.0	الإيجارات الفعلية
Imputed rentals for housing	1122.1	1009.9	992.5	2018.4	2010.5	1442.4	1141.6	1171.7	1130.0	1256.7	الإيجارات المقدرة
Maintenance and repair of the dwelling	71.5	72.5	47.2	105.6	40.6	54.9	65.6	104.7	69.2	86.3	صيانة وإصلاح السكن
Water supply and miscellaneous services relating to the dwelling	124.9	130.7	91.9	236.1	138.8	149.0	127.1	145.9	175.5	133.9	المياه والخدمات المتنوعة المتعلقة بالسكن
Electricity, gas and other fuels	304.8	292.3	271.9	441.0	310.6	296.0	308.5	331.7	365.8	325.2	الكهرباء والغاز وأنواع الوقود الأخرى

جدول ١-٤٠ : متوسط الإنفاق السنوي للأسرة (بالجنيه) طبقا لمجموعات الإنفاق الرئيسية والفرعية ، وفقا لقطاع رب الأسرة - جملة الجمهورية

Table 1-40 : Average of Annual Household Expenditure (in L.E.) by Main and Sub-Groups of Expenditure, According to Sector of H.H. Head - Total Egypt

Main and Sub-Groups of Expenditure	Sector of H.H. Head										مجموعات الإنفاق الرئيسية والفرعية
	الإجمالي Total	قوة الجيش والشرطة N / A	مشروع استثماري Outside Establishments	أجنبي/مشترك Foreign	هيئات غير حكومية لا تهدف الربح Non Governmental Organisations	تعاوني Co-Operative	خاص Private	عام وأعمال عام Public	هيئات اقتصادية Economic Organisations	حكومي Governmental	
Furnishings, H.H. equipment and routine maintenance of the house	484.5	448.8	347.0	1223.0	455.4	396.7	502.0	611.8	607.4	550.1	الأثاث والتجهيزات والمعدات المنزلية والصيانة العادية
Furniture, furnishing, carpets and other floor coverings	40.8	25.8	26.6	185.6	3.8	14.4	48.1	55.7	24.6	45.9	الأثاث والتجهيزات والسجاد والأغطية الأرضيات الأخرى
H.H. textiles	65.4	56.5	57.7	71.8	102.6	62.9	64.8	63.3	66.5	75.8	المفروشات المنزلية
H.H. appliances	39.7	32.4	26.6	121.9	40.2	30.0	41.5	58.0	27.7	47.8	الأجهزة المنزلية
Glassware, tableware and household utensils	34.4	27.9	30.2	39.6	31.3	32.0	35.7	39.2	35.2	39.5	الأدوات الزجاجية وأدوات المائدة والأدوات المنزلية
Tools and Equipment for House and Garden	15.2	11.9	15.5	18.4	11.2	13.2	16.4	17.6	12.1	15.2	أدوات ومعدات المنازل والحدائق
Goods and services for routine household maintenance	288.0	293.6	189.3	785.7	266.3	244.1	294.3	357.1	428.4	323.8	السلع والخدمات المستخدمة في أعمال النظافة والصيانة العادية
Used Furniture and Household Equipment	1.0	0.7	0.8	0.0	0.0	0.0	1.1	0.9	12.9	1.1	الأثاث والتجهيزات والمعدات المنزلية المستعملة
Health	463.2	621.8	280.6	777.3	359.8	456.8	405.6	614.3	752.5	479.2	الخدمات والرعاية الصحية
Medical products, appliances and equipment	233.4	372.6	161.3	288.1	146.6	215.7	211.1	227.9	334.3	205.6	المستحضرات والأجهزة والمعدات الطبية
Out-patient services	170.2	189.4	94.3	385.2	198.7	211.5	141.7	333.1	314.0	229.9	خدمات مرضى العيادات الخارجية
Hospital services	49.5	59.9	35.0	104.0	14.5	29.5	52.7	53.3	114.2	43.8	خدمات المستشفيات
Transport	464.8	381.6	211.4	1579.7	725.4	452.9	492.7	714.1	835.0	604.3	المواصلات والنقل
Purchase of vehicles	22.4	17.6	3.5	0.0	0.0	7.1	22.4	72.1	0.1	30.6	شراء المركبات
Operation of personal transport equipment	143.2	106.3	19.2	935.9	308.6	107.4	174.4	186.9	352.8	190.4	تشغيل معدات النقل الشخصي
Transport services	299.1	257.7	188.7	643.9	416.8	338.5	295.9	453.1	482.1	383.3	خدمات النقل
Communication	264.4	289.3	87.9	875.6	222.9	297.9	262.3	399.1	570.9	338.5	الاتصالات
Recreation and Culture	292.9	291.7	124.1	1062.3	464.3	245.1	290.9	456.5	539.6	376.9	الثقافة والترفيه
Audio-visual, photographic and information processing equipment	32.5	27.2	14.9	153.6	14.4	10.6	35.0	48.7	62.5	40.9	معدات الصوت والصورة ومعدات التصوير والتجهيز للمعلومات
Other Major Durables for recreation and culture	0.8	0.7	0.4	0.3	0.0	1.5	0.9	0.6	0.2	1.1	السلع المعمرة الرئيسية الأخرى المعدة للثقافة والترفيه
Other recreational items and equipment, gardens and pets	10.3	5.4	17.8	35.9	3.5	6.0	8.6	9.4	18.1	12.1	الأصناف والمعدات الترفيهية الأخرى والحدائق والحيوانات الأليفة
Recreational and Cultural services	33.6	34.1	10.4	106.1	31.7	33.1	35.5	53.8	37.2	41.4	الخدمات الثقافية والترفيهية
Newspapers, books and stationery	111.7	97.3	54.9	242.5	175.3	108.9	103.2	190.3	209.2	164.0	الصحف والكتب والأدوات الكتابية
Package holidays	103.7	126.8	25.5	463.9	235.5	25.0	107.4	163.6	212.3	117.3	الرحلات السياحية المنظمة
Other Durables for culture and recreation	0.2	0.3	0.3	0.0	3.9	0.0	0.3	0.0	0.0	0.1	السلع المعمرة الأخرى المعدة للثقافة والترفيه المستعملة

جدول ١-٤٠ : متوسط الإنفاق السنوي للأسرة (بالجنيه) طبقا لمجموعات الإنفاق الرئيسية والفرعية ، وفقا للقطاع لرب الأسرة - جملة الجمهورية

Table 1-40 : Average of Annual Household Expenditure (in L.E.) by Main and Sub-Groups of Expenditure, According to Sector of H.H. Head - Total Egypt

Main and Sub-Groups of Expenditure	Sector of H.H. Head									
	الإجمالي Total	لم يرد التطبيق ينطبق N/A	خارج المنشآت Outside Establishments	أجنبي Foreign	هيئات غير حكومية تهدف الى الربح Non Governmental Organisations	تعاوني Co-Operative	خاص Private	عام وأعمال عام Public	هيئات اقتصادية Economic Organisations	حكومي Governmental
المأكولات	358.9	261.2	148.3	1395.9	223.1	380.9	373.1	613.6	619.9	513.0
المشروبات والتبغ	376.2	316.3	285.1	901.4	500.2	325.0	401.8	464.7	575.4	422.7
السلع غير الغذائية	360.7	311.2	280.9	882.0	462.9	325.0	395.4	456.0	575.4	410.9
خدمات الإقامة	7.1	5.1	4.1	19.3	37.3	0.0	6.4	8.7	0.0	11.9
السلع والخدمات المتنوعة	395.4	358.3	267.0	888.9	379.6	563.5	408.7	534.6	611.8	460.7
العناية الشخصية	278.9	259.2	186.1	594.0	261.3	270.2	287.6	382.8	426.5	321.5
الأشياء الشخصية الغير مصنفة في مكان آخر	63.6	49.7	40.5	223.8	35.5	247.9	66.0	87.0	118.4	80.5
الخدمات الأخرى الغير مصنفة تحت بند آخر	53.0	49.4	40.4	71.2	82.8	45.5	55.0	64.8	66.9	58.7
إجمالي الاستهلاك الفعلي *	11119.6	9940.0	8690.5	21156.6	11735.2	11464.4	11477.3	13696.6	15225.3	12586.7
إجمالي التحويلات العينية (المستلمة)	141.5	188.9	136.6	230.4	125.4	133.9	131.8	117.4	125.3	126.3
إجمالي الإنفاق الاستهلاكي	10978.1	9751.1	8553.9	20926.2	11609.9	11310.5	11345.5	13579.2	15099.9	12460.4
المدفوعات التحويلية (غير استهلاكية)	256.6	246.8	199.8	401.7	141.6	199.5	280.3	293.8	330.2	254.0
إجمالي الإنفاق العائلي	11234.7	9997.9	8753.7	21328.0	11751.3	11510.1	11625.9	13873.0	15430.2	12714.4
عدد الأسر No. of H.H.	47095	8785	7368	82	22	43	18367	2137	99	10173
عدد أفراد الأسر No. of H.H. Members	207028	28094	34816	347	97	224	83273	10389	450	49339

* Total actual consumption includes total consumption expenditure and total in kind transfers.

* الاستهلاك الفعلي يتضمن الإنفاق الاستهلاكي + إجمالي التحويلات العينية

جدول ١-٤١ : متوسط الإنفاق السنوي للأسرة (بالجنيه) طبقا لمجموعات الإنفاق الرئيسية والفرعية ، وفقا لقطاع رب الأسرة - حضر الجمهورية

Table 1-41 : Average of Annual Household Expenditure (in L.E.) by Main and Sub-Groups of Expenditure, According to Sector of H.H. Head - Urban Egypt

Main and Sub-Groups of Expenditure	Sector of H.H. Head										قطاع رب الأسرة	مجموعات الإنفاق الرئيسية والفرعية
	Total	N/A	Outside Establishments	Foreign	Non Governmental Organizations	Co-Operative	Private	Public	Economic Organizations	Governmental		
	الإجمالي	لا يوجد تطبيق عليه بيان القطاع	خارج المنشآت	أجنبي/ مشترك	هيئات غير حكومية الهدف غير الربح	تعاوني	خاص	عام والعمل عام	هيئات اقتصادية	حكومي		
Food and Non-Alcoholic Beverages	5498.3	4876.0	4914.1	7457.5	4636.3	4659.8	5655.3	6118.4	6953.8	5933.3		الأغذية والمشروبات
Bread and cereals	756.0	621.3	777.7	989.0	660.5	698.1	787.9	843.5	870.3	822.5		الخبز والغلال
Meat	1565.7	1423.2	1342.5	2022.1	1283.5	1360.2	1600.1	1749.2	2105.8	1683.1		اللحوم
Fish and seafood	382.2	341.4	318.8	504.6	290.9	285.5	392.8	445.0	711.8	409.4		الأسماك
Milk, cheese and eggs	793.0	731.0	638.5	1190.9	664.1	564.7	816.0	923.7	950.1	833.9		الألبان والجبن والبيض
Oils and fats	414.2	362.3	364.1	519.3	333.1	438.3	430.7	445.7	486.1	445.1		الزيوت والدهون
Fruit	421.4	376.6	360.3	658.1	398.5	298.6	430.1	452.9	517.3	469.1		الفواكه
Vegetables	608.1	547.1	621.8	676.1	588.3	454.6	616.9	647.2	663.9	648.0		الخضر والأغذية النشوية
Sugar, Jam, honey, Chocolate and Confectionery	264.5	208.1	237.3	429.2	183.0	253.2	279.6	293.4	293.3	303.0		السكر والأغذية الأخرى المصنعة السكر والعسل
Other food products	97.3	88.6	86.6	136.0	75.1	95.4	99.3	109.1	121.6	103.7		المنتجات الغذائية الأخرى
Non-Alcoholic Beverages	195.9	176.3	156.3	330.0	159.2	211.1	202.0	206.9	233.6	215.4		المشروبات الغير كحولية
Alcoholic Beverages, Tobacco and Narcotics	377.1	258.8	488.7	453.3	261.3	406.8	471.5	368.8	703.3	310.6		المشروبات الكحولية والدخان والمخدرات
Clothing and Footwear	1103.2	857.9	778.7	2154.7	1061.2	922.5	1135.3	1201.1	1519.0	1367.6		الملابس والأحذية وأدوات الغزل
Clothing Materials	36.6	32.5	49.8	42.9	51.9	36.2	35.3	24.8	21.2	42.5		الأقمشة
Garments	761.9	578.6	508.2	1541.5	702.2	550.0	786.7	933.8	1107.3	954.6		الملابس الجاهزة
Other articles of clothing and clothing accessories	31.1	28.3	25.1	42.3	33.9	28.0	32.4	33.6	43.1	36.7		الملابس الأخرى ومستلزماتها
Cleaning, repair and hire of clothing	53.1	44.4	35.1	125.5	59.4	30.8	55.2	46.2	58.1	55.2		التنظيف والإصلاح واستئجار الملابس
Footwear	219.6	173.2	158.4	402.1	208.9	177.6	226.3	262.4	287.9	267.2		الأحذية الجاهزة وأجزائها
Used Ready-made Clothes	0.9	0.6	2.2	0.5	4.8	0.0	1.3	0.5	1.4	0.4		الملابس الجاهزة المستعملة
Housing, Water, Electricity, Gas & Other Fuels	2026.6	1751.7	1579.8	2476.6	2907.0	2201.1	2117.1	2095.9	2079.3	2293.6		المسكن والمياه والكهرباء والغاز والوقود الأخرى
Actual rents for housing	322.3	197.4	218.3	436.2	147.6	196.3	367.8	348.0	308.4	360.7		الإيجارات الفعلية
Imputed rents for housing	1102.1	968.3	898.5	2209.6	2259.0	1574.2	1130.0	1095.1	1086.4	1258.2		الإيجارات المقدرة
Maintenance and repair of the dwelling	97.9	103.9	52.8	84.0	52.3	21.2	88.1	126.3	59.9	116.3		صيانة وإصلاح المسكن
Water supply and miscellaneous services relating to the dwelling	155.5	153.1	119.4	271.1	144.2	145.0	156.7	163.6	203.1	183.6		المياه والخدمات المتنوعة المتعلقة بالمسكن
Electricity, gas and other fuels	348.3	329.1	290.6	474.5	303.9	264.3	354.6	362.9	423.6	374.7		الكهرباء والغاز وأنواع الوقود الأخرى

جدول ١-٤١ : متوسط الإنفاق السنوي للأسرة (بالجنيه) طبقا لمجموعات الإنفاق الرئيسية والفرعية ، وفقا للقطاع رب الأسرة – حضر الجمهورية

Table 1-41 : Average of Annual Household Expenditure (in L.E.) by Main and Sub-Groups of Expenditure, According to Sector of H.H. Head - Urban Egypt

Main and Sub-Groups of Expenditure	Sector of H.H. Head										مجموعات الإنفاق الرئيسية والفرعية
							القطاع رب الأسرة				
	الإجمالي Total	لا يعمل / لا يعمل للقطاع N / A	خارج المنشآت Outside Establishments	أجنبي (مشترك) Foreign	هيئات غير حكومية تهدف إلى الربح Non Governmental Organisations	تعاوني Co-Operative	خاص Private	عام / أعمال عام Public	هيئات اقتصادية Economic Organisations	حكومي Governmental	
Expenditure on food, beverages and tobacco	621.4	533.5	439.1	1216.7	438.7	550.6	651.3	676.6	712.7	708.2	الأغذية والمشروبات والدخان والتبغ
Furniture, furnishing, carpets and other floor coverings	59.7	32.2	50.2	35.6	5.0	25.9	72.4	69.9	29.4	71.0	الأثاث والتجهيزات والسجاد والأغطية الأرضية الأخرى
Household textiles	68.6	57.9	62.1	79.6	117.3	84.0	68.5	77.1	68.2	80.9	المفروشات المنزلية
Household appliances	52.8	38.2	42.6	135.1	7.4	62.7	57.5	60.1	33.1	62.3	الأجهزة المنزلية
Glassware, tableware and household utensils	36.7	28.7	30.9	44.4	33.5	30.0	39.1	38.3	37.3	43.2	الأدوات الزجاجية وأدوات المائدة والأدوات المنزلية
Tools and Equipment for House and Garden	14.2	12.7	13.0	13.7	12.6	19.0	14.5	16.7	11.5	15.3	أدوات ومعدات المنزل والحدائق
Goods and services for routine household maintenance	368.2	363.0	238.8	910.3	263.0	329.1	397.7	413.6	514.5	434.6	السلع والخدمات المستخدمة في أعمال النظافة والصيانة الاعتيادية
Used Furniture and Household Equipment	1.3	0.9	1.5	0.0	0.0	0.0	1.5	1.0	18.7	0.9	الأثاث والتجهيزات والمعدات المنزلية المستعملة
Health	611.6	775.9	353.9	890.3	374.6	445.6	534.4	697.3	695.7	608.8	الخدمات والرعاية الصحية
Medical products, appliances and equipment	310.6	490.8	200.1	308.1	140.4	189.7	268.6	262.5	415.0	257.0	المنتجات والأجهزة والمعدات الطبية
Out-patient services	232.8	242.0	104.8	445.3	215.5	256.0	193.6	374.6	342.1	289.2	خدمات مرضى العيادات الخارجية
Hospitals services	68.2	73.2	49.0	112.9	18.7	0.0	72.1	60.2	138.6	62.7	خدمات المستشفيات
Transport	692.4	497.3	318.3	1855.3	784.5	626.6	753.1	878.9	1002.0	866.0	المواصلات والنقل
Purchase of vehicles	36.8	26.8	7.2	0.0	0.0	23.3	31.4	113.8	0.0	56.2	شراء المركبات
Operation of personal transport equipment	269.1	160.6	35.8	1138.8	397.9	199.4	332.3	267.8	490.2	347.1	تشغيل معدات النقل الشخصي
Transport services	384.6	309.9	275.4	716.5	386.7	404.0	389.4	495.3	511.9	462.7	خدمات النقل
Communication	437.6	393.0	174.6	1051.6	263.1	345.4	441.6	513.9	747.8	535.7	الاتصالات
Recreation and Culture	470.1	396.8	185.1	1293.5	554.5	363.6	476.6	600.8	665.2	588.3	الثقافة والترفيه
Audio visual, photographic and information processing equipment	48.3	35.2	23.6	184.7	17.1	19.5	50.9	56.6	85.6	62.7	معدات الصوت والصورة ومعدات التصوير وتجهيز المعلومات
Other Major Durables for recreation and culture	1.1	0.7	0.5	0.3	0.0	0.0	1.2	0.5	0.0	2.0	السلع المعمرة الرئيسية الأخرى لأغراض الثقافة والترفيه
Other recreational items and equipment, gardens and pets	10.1	5.6	9.1	43.5	0.3	11.1	10.5	9.6	24.9	14.3	الأصناف والمعدات الترفيهية الأخرى والحدائق والحيوانات الأليفة
Recreational and Cultural services	63.6	50.0	28.2	202.2	39.1	76.2	68.0	80.7	58.5	76.2	الخدمات الثقافية والترفيهية
Newspapers, books and stationery	15[illegible].4	121.9	79.4	288.2	190.4	173.7	145.3	212.5	264.2	215.7	الصحف والكتب والأدوات المكتبية
Package holidays	191.2	180.7	44.2	564.6	302.2	81.0	199.6	240.8	240.0	217.2	الرحلات السياحية المنظمة
Cost Samples for culture and recreation	0.3	0.4	0.0	0.0	5.1	0.0	0.5	0.0	0.0	0.2	السلع المعمرة لأغراض الثقافة والترفيه المستعملة

جدول ١-٤١ : متوسط الإنفاق السنوي للأسرة (بالجنيه) طبقا لمجموعات الإنفاق الرئيسية والفرعية ، وفقا لقطاع رب الأسرة - حضر الجمهورية

Table 1-41 : Average of Aanual Household Expenditure (in L.E.) by Main and Sub-Groups of Expenditure, According to Sector of H.H. Head - Urban Egypt

Main and Sub-Groups of Expenditure	Sector of H.H. Head										مجموعات الإنفاق الرئيسية والفرعية
								قطاع رب الأسرة			
	الإجمالي Total	قوة العمل خارج القطاع N/A	خارج المنشآت Outside Establishments	أجنبي/مشترك Foreign	هيئات غير حكومية الهدف غير الربح Non Governmental Organizations	تعاوني Co-Operative	خاص Private	عام رأسمال عام Public	هيئات اقتصادية Economic Organizations	حكومي Governmental	
Education	569.6	340.5	273.9	1931.9	262.5	492.0	618.3	793.1	795.0	768.2	التعليم
Recreation and Hobbies	514.6	391.0	486.2	1015.7	453.0	375.2	575.0	645.4	623.8	547.0	الثقافة والترفيه
Newly music	505.7	385.2	481.9	992.2	453.0	375.2	566.4	636.3	623.8	532.4	توجيات الدخول
Residence services	9.0	5.8	4.3	23.5	0.0	0.0	8.7	9.1	0.0	14.6	خدمات الإقامة
Miscellaneous goods and services	542.6	444.7	385.3	1042.5	406.4	1062.2	571.4	635.1	751.2	622.5	السلع والخدمات المتنوعة
Personal care	386.4	328.1	277.7	667.5	276.3	326.9	403.6	462.5	520.3	436.5	العناية الشخصية
Personal Effects N.E.C.	84.7	59.2	51.6	269.8	41.2	684.6	91.2	91.3	152.7	107.2	الأمتعة الشخصية الغير مصنفة في مكان آخر
Other services (per-monetized)	71.5	59.5	56.0	65.3	88.8	70.6	76.6	81.4	78.2	78.8	الخدمات الأخرى الغير مصنفة لعدم وجود آخر
Total actual consumption *	13465.2	11516.8	10377.7	23817.2	12403.0	12571.4	14000.8	15226.7	17438.8	15149.8	إجمالي الاستهلاك الفعلي*
Total in-kind transfer(Received)	176.4	197.0	219.0	265.8	133.6	305.3	169.2	139.5	160.9	169.5	إجمالي التحويلات العينية (المستلمة)
Total consumption expenditure	13288.8	11319.8	10158.8	23551.4	12269.4	12266.2	13831.6	15086.2	17277.9	14990.3	إجمالي الإنفاق الاستهلاكي
Non consumption expenditure	312.2	292.8	225.2	458.3	139.6	379.3	346.0	340.3	403.8	292.5	إجمالي غير الاستهلاكي (الإنفاق غير استهلاكي)
Total household expenditure	13601.0	11612.6	10384.0	24009.7	12409.0	12645.5	14177.6	15426.6	17681.6	15282.8	إجمالي الإنفاق الأسري
No. of H.H.	21995	3660	1581	67	17	13	8447	1316	68	4626	عدد الأسر
No. of H.H. Members	89776	18042	7295	277	71	54	36215	6004	308	21511	عدد الأفراد

* الاستهلاك الفعلي يتضمن الإنفاق الاستهلاكي + إجمالي التحويلات العينية

* Total actual consumption includes total consumption expenditure and total in kind transfers.

جدول ١-٤٢ : متوسط الإنفاق السنوي للأسرة (بالجنيه) طبقا لمجموعات الإنفاق الرئيسية والفرعية ، وفقا للقطاع لرب الأسرة - ريف الجمهورية

Table 1-42 : Average of Annual Household Expenditure (in L.E.) by Main and Sub-Groups of Expenditure, According to Sector of H.H. Head - Rural Egypt

Main and Sub-Groups of Expenditure	Sector of H.H. Head										القطاع لرب الأسرة	مجموعات الإنفاق الرئيسية والفرعية
	الإجمالي Total	فرد لا ينطبق عليه بيان القطاع N / A	خارج المنشآت Outside Establishments	أجنبي (مشترك) Foreign	هيئات غير حكومية لا تهدف إلى الربح Non Governmental Organizations	تعاوني Co-Operative	خاص Private	عام Public	هيئات اقتصادية Economic Organizations	حكومي Governmental		
Food and Non-Alcoholic Beverages	4557.5	3450.1	4349.5	3801.9	3874.0	5043.0	4766.6	5172.1	4685.2	4946.2		المأكولات والمشروبات
Bread and cereals	856.9	583.3	852.9	706.1	875.7	810.0	907.8	896.3	874.3	921.1		الخبز والغلال
Meat	1253.1	959.6	1217.6	1085.6	952.4	1572.0	1285.4	1475.5	1196.0	1368.0		اللحوم
Fish and seafood	253.9	198.2	217.6	166.6	132.5	305.4	272.8	299.2	280.9	283.6		الأسماك
Milk, cheese and eggs	474.2	349.0	448.7	389.1	277.7	542.1	503.2	539.3	534.7	510.9		الألبان والجبن والبيض
Oils and Fats	399.4	304.2	387.0	311.6	496.1	458.0	420.8	428.4	400.2	424.0		الزيوت والدهون
Fruit	282.0	232.0	246.1	214.3	215.0	202.5	295.3	355.5	332.2	314.0		الفاكهة
Vegetables	618.4	496.7	575.7	550.2	533.2	633.1	649.0	602.5	639.5	667.4		الخضر
Sugar, Jam, Honey, Chocolate and Confectionery	227.2	171.6	221.1	226.5	205.3	260.1	233.9	263.7	214.6	248.3		السكر والأغذية السكرية
Other food products	69.4	58.3	65.0	51.8	75.5	74.9	71.8	80.7	76.7	75.6		منتجات الأغذية الغير مصنفة تحت بند آخر
Non-Alcoholic Beverages	123.0	99.4	117.7	100.0	110.7	124.9	126.5	141.1	133.9	133.3		المشروبات الغير كحولية
Alcoholic Beverages, Tobacco and Narcotics	287.4	155.4	302.4	237.1	406.7	269.3	326.3	319.9	185.4	271.6		المشروبات الكحولية والدخان والمخدرات
Clothing and Footwear	739.4	532.1	630.3	565.4	757.6	1066.2	744.6	1015.0	878.6	924.2		الملابس والأحذية وأغطية القدم
Clothing Materials	89.0	72.2	95.2	80.1	82.6	98.6	91.9	87.9	100.4	86.7		الأقمشة
Garments	433.1	297.9	343.2	323.4	460.4	669.7	430.8	654.7	500.0	578.0		الملابس الجاهزة
Other articles of clothing and clothing accessories	28.6	23.8	26.5	27.5	41.4	42.1	28.7	33.6	31.2	32.7		الملابس الأخرى ومستلزماتها
Cleaning, repair and hire of clothing	43.3	35.9	42.2	34.0	43.9	49.4	45.3	46.6	74.4	44.2		التنظيف والإصلاح ومستأجر الملابس
Footwear	144.7	101.6	122.6	100.0	129.3	226.4	146.9	191.9	172.5	181.9		أحذية القدم
Used Ready made Clothes	0.7	0.7	0.6	0.0	0.0	0.0	0.9	0.1	0.0	0.7		الملابس الجاهزة والمستعملة
Housing, Water, Electricity, Gas & Other Fuels	1589.7	1461.3	1432.4	1706.4	1771.8	1942.5	1619.9	1824.6	1780.6	1729.0		السكن ومستلزماته
Actual rentals for housing	37.5	27.2	17.5	0.0	168.5	27.5	50.7	60.7	46.2	36.8		الإيجارات الفعلية
Imputed rentals For housing	1139.7	1085.3	1018.1	1142.7	1151.8	1385.0	1151.5	1294.5	1227.4	1255.3		الإيجارات المحسوبة
Maintenance and repair of the dwelling	48.3	32.8	45.7	204.9	0.0	69.5	46.5	70.2	90.0	59.2		صيانة وإصلاح المسكن
Water supply and miscellaneous services relating to the dwelling	98.1	90.1	94.4	75.3	120.1	150.7	101.9	117.5	114.1	107.2		المياه والخدمات المتفرقة المتصلة بالمسكن
Electricity, gas and other fuels	266.2	225.8	256.7	285.4	333.4	309.7	269.3	281.7	300.9	290.5		الكهرباء والغاز وأنواع الوقود الأخرى

جدول ١-٤٢ : متوسط الإنفاق السنوي للأسرة (بالجنيه) طبقا لمجموعات الإنفاق الرئيسية والفرعية ، وفقا لقطاع رب الأسرة - ريف الجمهورية

Table 1-42 : Average of Annual Household Expenditure (in L.E.) by Main and Sub-Groups of Expenditure, According to Sector of H.H. Head - Rural Egypt

Main and Sub-Groups of Expenditure	Sector of H.H. Head										مجموعات الإنفاق الرئيسية والفرعية
		قطاع رب الأسرة									
	إجمالي Total	لا ينطبق غير مبين القطاع N / A	خارج المنشآت Outside Establishments	أجنبي Foreign	هيئات غير حكومية تهدف إلى الربح Non Governmental Organisations	تعاوني Co-Operative	خاص Private	عام وأعمال عام Public	جمعيات اقتصادية Economic Organisations	حكومي Governmental	
Furnishings, H.H. equipment and routine maintenance of the house	364.6	295.5	321.8	1242.8	513.0	329.7	375.1	607.5	372.3	407.4	الأثاث والتجهيزات والمعدات المنزلية وأعمال الصيانة الاعتيادية
Furniture, furnishing, carpets and other floor coverings	24.3	14.3	20.2	876.5	0.0	9.4	27.4	33.0	13.8	25.2	الأثاث والتجهيزات والسجاد وأغطية الأرضيات الأخرى
H.H. textiles	62.6	54.1	56.5	36.2	51.8	53.7	61.7	93.3	62.9	71.3	المفروشات المنزلية
H.H. appliances	28.2	21.8	22.5	91.1	153.6	15.9	27.9	54.6	15.6	34.5	الأجهزة المنزلية
Glassware, tableware and household utensils	32.4	25.5	30.1	17.5	23.8	32.9	32.8	40.5	30.6	36.3	الأدوات الزجاجية وأدوات المائدة والأدوات المنزلية
Tools and Equipment for House and Garden	16.1	10.5	16.2	39.8	6.3	10.7	18.1	19.0	13.2	15.2	أدوات ومعدات المنزل والحدائق
Goods and services for routine Household maintenance	200.3	167.9	175.7	211.8	277.7	207.1	206.4	266.5	236.2	223.8	السلع والخدمات المستخدمة في أعمال النظافة والصيانة الاعتيادية
Used Furniture and Household Equipment	0.8	0.4	0.6	0.0	0.0	0.0	0.8	0.6	0.0	1.2	الأثاث والتجهيزات والمعدات المنزلية المستعملة
Health	314.3	342.8	260.6	367.8	308.6	461.6	296.2	481.3	465.1	362.3	الخدمات والرعاية الصحية
Medical products, appliances and equipment	165.7	213.0	150.7	196.4	168.2	227.1	162.3	172.4	154.2	159.2	المستحضرات والأجهزة والمعدات الطبية
Out-patient services	115.5	94.2	78.7	108.4	140.4	192.2	97.6	266.6	251.3	176.3	خدمات مرضى العيادات الخارجية
Hospital services	33.2	35.6	31.1	63.0	0.0	42.3	36.3	42.3	59.6	26.7	خدمات المستشفيات
Transport	265.3	172.0	182.1	264.5	521.0	377.4	271.4	449.9	452.0	368.0	المواصلات والنقل
Purchase of vehicles	8.2	0.9	2.4	0.0	0.0	0.0	14.7	2.0	0.4	7.5	شراء العربات
Operation of personal transport equipment	32.9	8.0	14.7	1.3	0.0	67.4	40.3	62.4	46.0	48.9	تشغيل معدات النقل الشخصي
Transport services	224.2	163.2	165.0	263.2	521.0	310.0	216.4	385.5	415.6	311.6	خدمات النقل
Communications	112.8	101.4	64.2	65.1	84.1	277.3	110.0	215.3	175.9	100.4	الاتصالات
Recreation and Culture	137.7	101.3	107.5	42.5	152.2	193.6	132.1	225.3	290.9	186.3	الثقافة والترفيه
Audio-visual, photographic and information processing equipment	18.7	12.6	12.6	10.6	5.4	6.9	21.5	36.2	10.9	21.2	معدات الصوت والصور ومعدات التصوير ومعدات المعلومات
Other Major Durables for recreation and culture	0.5	0.6	0.4	0.0	0.0	2.1	0.7	0.7	0.7	0.4	السلع المعمرة الرئيسية الأخرى المعدة للثقافة والترفيه
Other recreational items and equipment, gardens and pets	10.5	4.6	20.2	0.6	14.4	3.7	7.0	9.0	3.0	10.2	الأصناف والمعدات الترفيهية الأخرى والحدائق والحيوانات الأليفة
Recreational and Cultural services	7.3	5.3	5.5	0.0	4.8	13.5	7.3	10.7	7.5	9.9	الخدمات الثقافية والترفيهية
Newspapers, books and stationery	73.4	49.0	48.1	32.0	122.9	164.7	67.4	128.7	69.4	117.3	الصحف والكتب والأدوات المكتبية
Package holidays	27.1	29.1	20.4	0.0	5.0	0.7	29.1	39.8	150.3	27.2	الرحلات السياحية المنظمة
Used Durables for culture and recreation	0.1	0.0	0.4	0.0	0.0	0.5	0.1	0.0	0.0	0.0	السلع المعمرة المعدة للثقافة والترفيه المستعملة

جدول ١-٤٢ : متوسط الإنفاق السنوي للأسرة (بالجنيه) طبقا لمجموعات الإنفاق الرئيسية والفرعية ، وفقا لقطاع رب الأسرة - ريف الجمهورية

Table 1-42 : Average of Annual Household Expenditure (in L.E.) by Main and Sub-Groups of Expenditure, According to Sector of H.H. Head - Rural Egypt

Main and Sub-Groups of Expenditure	Sector of H.H. Head										مجموعات الإنفاق الرئيسية والفرعية
								قطاع رب الأسرة			
	الإجمالي Total	قرية الحضر خلف عدل القطاع N.A.	خارج المنشآت Outside Establishments	أجنبي / مشترك Foreign	هيئات غير حكومية لا تهدف الى الربح Non Governmental Organisations	تعاوني Co-Operative	خاص Private	عام / أعمال عام Public	هيئات اقتصادية Economic Organisations	حكومي Governmental	
Clothing	174.2	89.4	114.0	50.1	87.1	332.6	164.8	325.9	251.2	282.5	الملبس
Housing and Fuels	254.8	181.0	230.1	374.7	663.6	303.2	254.6	335.2	467.4	310.6	المساكن والوقود
Rents, water	249.4	177.2	226.0	374.7	497.1	303.2	250.2	327.3	467.4	301.2	الإيجارات والمياه
Maintenance services	5.5	3.8	4.1	0.0	166.5	0.0	4.4	7.9	0.0	9.4	خدمات الإقامة
Miscellaneous goods and services	266.5	201.7	234.7	181.5	287.1	338.0	279.4	373.5	300.5	314.6	السلع والخدمات المتنوعة
Personal care	184.6	138.1	161.0	163.6	209.4	241.5	189.1	255.0	217.1	217.6	العناية الشخصية
Personal Effects N.E.C.	45.1	32.4	37.5	11.2	15.6	58.0	44.6	60.3	41.6	58.4	الأشياء الشخصية الغير مصنفة في مكان آخر
Other services (not classified)	36.8	31.2	36.2	6.7	62.1	34.5	36.7	38.3	41.7	40.6	الخدمات الأخرى الغير مصنفة تحت بند آخر
Total actual consumption *	9054.3	7084.2	8229.5	8902.7	9426.5	10954.5	9333.0	11245.4	10293.0	10273.1	إجمالي الاستهلاك الفعلي *
Total in kind transfer(Received)	110.9	174.1	114.1	67.3	96.9	59.3	100.0	82.1	45.9	96.2	إجمالي التحويلات العينية (المستلمة)
Total consumption expenditure	8953.3	6910.1	8115.5	8835.4	9329.0	10895.1	9233.0	11163.3	10237.1	10176.9	إجمالي الإنفاق الاستهلاكي
Non consumption expenditure	207.8	161.7	192.8	141.1	148.0	121.4	224.5	219.2	165.8	219.3	التحويلات النقدية (الإنفاق غير استهلاكي)
Total household expenditure	9161.1	7071.8	8308.3	8976.5	9477.6	11016.5	9457.5	11382.5	10402.9	10196.1	إجمالي الإنفاق المنزلي
No. of H.H	25100	3135	5787	15	5	30	9940	821	31	5347	عدد الأسر
No. of H.H. Members	117253	10052	27521	70	26	170	47058	4386	142	27829	عدد الأفراد

* الإستهلاك الفعلي يتضمن الإنفاق الإستهلاكي + إجمالي التحويلات العينية

* Total actual consumption includes total consumption expenditure and total in kind transfers.

جدول ١-٤٣ : متوسط الإنفاق السنوي للأسرة (بالجنيه) طبقا لمجموعات الإنفاق الرئيسية والفرعية ، وفقا لقطاع رب الأسرة والنوع - جملة الجمهورية

Table 1-43 : Average of Annual Household Expenditure (in L.E.) by Main and Sub-Groups of Expenditure, According to Sector of H.H. Head and Sex - Total Egypt

a - Male H.H. Head

أ- أرباب الأسر من الذكور

Main and Sub-Groups of Expenditure	Sector of H.H. Head										مجموعات الإنفاق الرئيسية والفرعية
	الإجمالي Total	لم يدخل عليهم بيان القطاع N / A	خارج المنشآت Outside Est./Nish-ments	أجنبي/مشترك Foreign	هيئات غير حكومية الهدف غير الربح Non Govern-mental Organ-izations	تعاوني Co-Operative	خاص Private	عام وأعمال عام Public	هيئات اقتصادية Economic Organiz-ations	حكومي Govern-mental	
Food and Non-Alcoholic Beverages	5194.3	4937.4	4629.3	6938.2	4842.4	5033.0	5256.5	5746.7	6251.3	5420.7	المأكولات والمشروبات
Bread and cereals	642.3	688.3	867.8	968.3	763.6	793.6	862.4	864.7	873.7	882.3	الخبز والحبوب
Meat	1431.1	1438.3	1284.2	1905.0	1308.1	1539.6	1452.3	1641.4	1815.8	1517.6	اللحوم
Fish and seafood	327.0	331.8	251.9	447.2	293.3	307.8	335.6	388.0	583.0	341.4	الأسماك
Milk, cheese and eggs	646.2	676.5	510.4	1064.6	600.6	587.1	660.9	773.6	824.0	682.1	الألبان والجبن والبيض
Oils and fats	420.5	370.5	397.1	494.4	385.8	464.3	430.7	438.3	460.8	435.3	الزيوت والدهون
Fruit	360.2	371.2	279.1	574.5	405.7	273.2	364.7	412.9	459.3	385.4	الفاكهة
Vegetables	635.5	592.6	604.0	670.7	641.9	601.6	639.6	665.5	659.0	660.7	الخضر
Sugar, Jam, honey, Chocolate and Confectionery	255.6	212.3	232.1	408.6	207.5	263.7	260.1	282.2	262.9	275.2	السكر والأغذية السكرية
Other food products	85.0	88.0	71.9	123.6	84.5	83.8	85.9	97.9	109.5	88.6	منتجات الأغذية الغير مصنفة تحت بند آخر
Non-Alcoholic Beverages	162.9	170.5	130.8	283.2	151.6	149.3	164.3	182.1	203.2	172.0	المشروبات الغير كحولية
Alcoholic Beverages, Tobacco and Narcotics	368.6	316.9	389.1	446.3	272.4	336.8	413.6	353.4	550.0	300.7	المشروبات الكحولية والدخان والمخدرات
Clothing and Footwear	956.4	865.9	682.1	1949.7	1089.7	1017.8	944.7	1150.9	1321.8	1131.2	الملابس والأحذية وأغطية القدم
Clothing Materials	57.4	54.8	67.9	52.3	61.6	65.0	65.7	49.2	47.1	66.9	الأقمشة
Garments	617.7	555.2	388.8	1391.2	707.2	632.0	609.5	826.4	919.4	752.5	الملابس الجاهزة
Other articles of clothing and clothing accessories	30.4	28.4	26.5	41.1	32.9	38.3	29.7	33.5	38.9	34.3	الملابس الأخرى وإكسسواراتها
Cleaning, repair and hire of clothing	50.3	50.0	42.0	108.7	61.9	46.4	50.9	48.1	65.0	55.1	التنظيف والإصلاح واستئجار الملابس
Footwear	189.8	176.9	135.9	356.4	206.1	215.0	187.8	235.1	230.3	221.8	أحذية القدم
Used Ready-made Clothes	0.9	0.8	1.0	0.0	0.0	0.0	1.1	0.4	1.0	0.6	الملابس الجاهزة المستعملة
Housing, Water, Electricity, Gas & Other Fuels	1837.6	1764.8	1484.1	3007.7	2061.2	2092.1	1866.8	1986.2	1935.6	1909.8	المسكن والمستلزمات
Actual rentals for housing	179.1	141.1	68.6	319.1	120.2	78.5	214.4	233.4	227.4	193.7	الإيجارات الفعلية
Imputed rentals for housing	1145.9	1067.5	997.3	1942.3	2417.8	1498.2	1144.9	1171.9	1072.2	1263.0	الإيجارات المحسوبة
Maintenance and repair of the dwelling	75.6	92.0	49.7	108.5	47.7	55.7	66.5	104.9	71.3	86.1	صيانة وإصلاح المسكن
Water supply and miscellaneous services relating to the dwelling	127.0	142.5	94.3	225.4	150.6	155.2	128.7	144.8	175.3	132.8	المياه والخدمات المتفرقة المتعلقة بالمسكن
Electricity, gas and other fuels	312.0	321.7	275.1	448.3	325.0	304.6	312.4	331.2	389.4	324.1	الكهرباء والغاز وأنواع الوقود الأخرى

جدول ١-٤٣ : متوسط الإنفاق السنوي للأسرة (بالجنيه) طبقا لمجموعات الإنفاق الرئيسية والفرعية ، وذلك لقطاع رب الأسرة والنوع - جملة الجمهورية

Table 1-43 : Average of Annual Household Expenditure (in L.E.) by Main and Sub-Groups of Expenditure, According to Sector of H.H. Head and Sex - Total Egypt

أ- ذكر

a - Male H.H. Head

Main and Sub-Groups of Expenditure	Sector of H.H. Head									
	Total	N/A	Outside Establishments	Foreign	Non Governmental Organizations	Co-Operative	Private	Public	Economic Organizations	Governmental
	الإجمالي	غير المنطبق عليهم نطاق	خارج المنشآت	أجنبي	هيئات غير حكومية لا تهدف الى الربح	تعاوني	خاص	عام وأعمال عام	هيئات اقتصادية	حكومي
						قطاع رب الأسرة				
Foodstuffs, H.H. equipment and routine maintenance of the house	**500.4**	**494.6**	**354.5**	**1255.5**	**455.4**	**401.4**	**511.6**	**611.8**	**608.3**	**546.5**
Foodstuffs, furnishing, carpets and other floor coverings	44.0	26.5	28.3	200.6	1.5	8.2	50.5	56.4	22.3	47.0
H.H. textiles	56.5	59.1	56.5	74.6	124.6	68.6	65.0	83.5	68.2	75.2
H.H. appliances	41.6	34.4	26.5	131.6	12.7	32.0	42.9	58.6	27.3	48.1
Glassware, tableware and household utensils	35.6	30.5	30.4	40.0	34.9	32.4	36.3	39.3	36.1	39.0
Tools and Equipment for House and Garden	16.0	13.6	16.1	18.4	11.5	13.4	16.7	17.7	11.6	15.4
Goods and services for routine household maintenance	295.7	329.5	195.7	790.3	270.2	248.8	299.1	355.4	429.3	320.8
Used Furniture and Household Equipment	1.1	0.9	0.9	0.0	0.0	0.0	1.2	0.9	13.3	1.1
Health	**458.6**	**762.2**	**287.8**	**813.7**	**380.9**	**464.1**	**409.8**	**616.2**	**772.2**	**478.1**
Medical products, appliances and equipment	230.3	450.2	164.6	292.6	131.7	226.5	212.0	228.7	339.9	205.2
Out-patient services	177.8	239.8	87.5	408.7	230.4	205.5	144.5	333.6	315.3	229.5
Hospital services	50.5	72.4	35.7	112.4	18.7	32.1	53.3	54.0	117.0	43.4
Transport	**498.7**	**488.4**	**219.6**	**1655.5**	**658.0**	**474.6**	**510.8**	**715.2**	**851.6**	**600.0**
Purchase of vehicles	25.1	31.0	4.0	0.0	0.0	7.7	23.9	73.0	0.1	28.5
Operation of personal transport equipment	160.0	157.1	22.2	981.4	395.7	116.9	184.5	191.2	363.4	191.4
Transport services	313.2	300.4	193.3	674.2	462.3	350.0	302.4	451.0	488.0	380.1
Communications	**274.5**	**243.9**	**90.0**	**891.4**	**230.0**	**291.4**	**272.4**	**396.0**	**578.4**	**331.4**
Recreation and Culture	**306.8**	**362.6**	**125.9**	**1040.9**	**496.7**	**254.6**	**298.2**	**456.6**	**533.6**	**372.7**
Audio-visual, photographic and information processing equipment	34.6	35.7	15.3	164.1	15.1	11.1	35.7	49.0	64.4	40.3
Other Major Durables for recreation and culture	0.9	0.8	0.5	0.3	0.0	1.8	1.0	0.6	0.2	1.2
Other recreational items and equipment, gardens and pets	11.1	5.4	19.3	37.2	4.5	5.5	8.8	9.5	18.7	12.3
Recreational and Cultural services	35.1	39.0	11.0	150.2	19.1	35.3	37.0	53.8	35.9	40.5
Newspapers, books and stationery	117.5	120.7	55.5	248.4	188.9	178.0	104.8	160.4	211.2	162.1
Package holidays	107.4	160.3	23.9	440.7	272.2	23.1	110.6	163.3	203.7	116.3
Used Durables for culture and recreation	0.3	0.5	0.3	0.0	0.0	0.0	0.3	0.0	0.0	0.1

جدول ١-٤٣ : متوسط الإنفاق السنوي للأسرة (بالجنيه) طبقا لمجموعات الإنفاق الرئيسية والفرعية ، وفقا لقطاع رب الأسرة والنوع - جملة الجمهورية

Table 1-43 : Average of Annual Household Expenditure (in L.E.) by Main and Sub-Groups of Expenditure, According to Sector of H.H. Head and Sex - Total Egypt

أ- أرباب الأسر من الذكور

a - Male H.H. Head

Main and Sub-Groups of Expenditure	Sector of H.H. Head										مجموعات الإنفاق الرئيسية والفرعية
	Total	N/A	Unknown Est. establishments	Foreign	Non Governmental Organizations	Co-Operative	Private	Public	Economic Organization	Governmental	
	الإجمالي	لم يتحدد طبقا لقطاع	مشاريع المنشآت	أجنبي	هيئات غير حكومية تهدف إلى الربح	تعاوني	خاص	عام وأعمال عام	هيئات اقتصادية	حكومي	
Education	383.9	294.0	154.1	1721.8	271.2	302.3	385.3	612.2	610.6	506.8	التعليم
Restaurants and Hotels	399.7	377.5	303.7	922.5	423.4	337.8	414.3	463.7	532.7	422.5	المطاعم والفنادق
Ready meals	391.6	372.6	300.0	901.5	423.4	337.8	407.9	454.9	532.7	411.4	الوجبات الجاهزة
Beverages	7.1	4.9	3.7	20.9	0.0	0.0	6.4	8.8	0.0	11.1	المشروبات
Miscellaneous goods and services	411.8	427.6	275.6	886.9	370.6	308.5	419.2	533.2	610.5	455.0	السلع والخدمات الأخرى
Personal care	295.7	325.0	198.8	579.7	285.7	279.8	297.0	382.4	425.0	320.2	العناية الشخصية
Personal Effects N.E.C.	64.9	51.4	36.2	231.3	34.8	255.2	67.3	86.8	118.8	77.7	الأدوات الشخصية الغير مصنفة في مكان آخر
Other services (not classified)	53.3	51.2	40.6	75.7	50.2	36.9	54.9	64.0	66.7	57.0	الخدمات الأخرى الغير مصنفة تحت بند آخر
Total actual consumption *	11592.0	11436.9	6995.7	21612.0	12731.9	11664.5	11703.2	13662.1	15175.9	12565.3	إجمالي الاستهلاك الفعلي *
Total in kind transfer(Received)	123.4	139.2	110.4	221.4	95.8	129.6	127.2	117.6	117.0	118.7	إجمالي التحويلات العينية (المستلمة)
Total consumption expenditure	11468.5	11297.7	6885.3	21390.7	12636.1	11535.0	11576.0	13564.4	15059.8	12446.5	إجمالي الإنفاق الاستهلاكي
Non consumption expenditure	268.9	204.9	706.6	407.6	114.3	206.0	287.4	295.3	336.2	253.5	إجمالي غير الاستهلاكي (الإنفاق غير استهلاكي)
Total household expenditure	11737.5	11502.6	6961.8	21798.3	12750.4	11740.9	11863.4	13859.7	15336.0	12700.0	إجمالي الإنفاق المنزلي
No. of H.H.	39727	4384	6245	76	17	40	17078	2111	46	9711	عدد الأسر
No. of H.H. Members	185195	16339	30952	336	82	214	76712	10310	442	47814	عدد الأفراد

* الاستهلاك الفعلي يتضمن الإنفاق الاستهلاكي + إجمالي التحويلات العينية

* Total actual consumption includes total consumption expenditure and total in kind transfers.

تابع جدول ١-١٣ : متوسط الإنفاق السنوي للأسرة (بالجنيه) طبقا لمجموعات الإنفاق الرئيسية والفرعية ، وفقا لقطاع رب الأسرة والنوع - جملة الجمهورية

(Cont.) Table 1-43 : Average of Annual Household Expenditure (in L.E.) by Main and Sub-Groups of Expenditure, According to Sector of H.H. Head and Sex - Total Egypt

b - Female H.H. Head

ب- أرباب الأسر من الإناث

Main and Sub-Groups of Expenditure	Sector of H.H. Head										مجموعات الإنفاق الرئيسية والفرعية
	Total	N/A	Outside Establishments	Foreign	Non Governmental Organizations	Co-Operative	Private	Public	Economic Organizations	Governmental	
Food and Non-alcoholic Beverages	3932.5	3810.1	3588.6	5162.9	3169.7	3727.3	4109.0	6423.0	6275.0	5283.2	المأكولات والمشروبات
Bread and cereals	596.7	526.7	664.2	969.7	920.5	578.1	726.3	787.1	798.9	707.0	الحبوب والغلال
Meat	1112.9	1081.5	1023.1	1339.3	869.4	1145.7	1137.6	1864.5	2106.6	1514.1	اللحوم
Fish and seafood	243.0	249.8	169.0	407.9	124.9	203.9	228.4	467.4	431.7	383.4	الأسماك
Milk, cheese and eggs	498.4	515.1	373.4	640.1	497.8	416.3	464.2	971.0	742.0	707.7	الألبان والجبن والبيض
Oils and fats	329.5	313.2	327.0	332.2	314.2	313.4	356.2	495.5	416.2	406.5	الزيوت والدهون
Fruits	276.6	279.9	209.6	659.0	191.2	276.3	239.4	525.2	466.0	434.1	الفاكهة
Vegetables	495.5	466.7	483.2	465.3	349.6	324.2	564.4	584.6	569.2	604.4	الخضر
Sugar, Jam, Honey, Chocolate and Confectionery	185.5	178.1	182.5	200.7	121.2	193.8	187.7	262.3	467.5	253.4	السكر والأغذية السكرية
Other food products	65.6	69.3	57.0	88.6	41.4	51.0	65.4	124.7	69.9	95.4	منتجات الأغذية الغير مصنفة تحت بند آخر
Non-Alcoholic Beverages	126.7	127.7	99.6	259.8	137.5	181.6	119.8	240.2	187.0	176.5	المشروبات الغير الكحولية
Alcoholic Beverages, Tobacco and Narcotics	117.5	128.8	82.3	0.0	367.9	764.4	124.8	77.6	315.5	68.6	المشروبات الكحولية والدخان والمخدرات
Clothing and Footwear	655.3	619.9	551.5	900.1	729.8	876.8	654.8	1219.9	1290.7	1206.4	الملابس والأحذية وأغطية القدم
Clothing Materials	49.1	38.6	71.8	14.7	49.1	19.4	68.6	40.1	0.0	41.2	الأقمشة
Garments	419.4	403.6	322.0	495.3	444.4	638.2	390.1	842.7	920.4	844.4	الملابس الجاهزة
Other articles of clothing and clothing accessories	26.4	25.0	24.7	22.5	44.8	31.9	26.9	39.3	55.7	41.2	الملابس الأخرى ومستلزماتها
Cleaning, repair and hire of clothing	34.6	33.0	33.2	116.0	33.4	72.9	37.2	49.7	0.0	44.7	النظافة والإصلاح واستئجار الملابس
Footwear	125.1	119.1	99.4	248.5	139.5	173.3	125.3	248.1	314.5	234.6	أغطية القدم
Used Ready-made Clothes	0.6	0.6	0.6	5.1	18.6	0.0	0.6	0.0	0.0	0.3	الملابس الجاهزة والمستعملة
Housing, Water, Electricity, Gas & Other Fuels	1557.5	1534.1	1352.8	4069.5	1247.5	1214.9	1606.7	2438.2	3681.0	2050.9	المسكن ومستلزماته
Actual rentals for housing	123.9	132.6	27.2	939.4	280.6	80.6	90.1	582.2	197.5	332.7	الإيجارات الفعلية
Imputed rentals for housing	994.2	953.4	965.5	2341.7	611.4	811.0	1098.8	1194.1	3039.0	1124.7	الإيجارات المحتسبة
Maintenance and repair of the dwelling	60.1	65.4	33.5	69.3	16.4	46.0	54.7	93.4	0.0	58.7	صيانة وإصلاح المسكن
Water supply and miscellaneous services relating to the dwelling	113.5	119.2	78.2	368.6	98.2	79.8	105.7	237.5	182.6	157.1	المياه والخدمات المتنوعة المتصلة بالمسكن
Electricity, gas and other fuels	265.8	263.4	248.4	350.9	261.0	194.4	257.4	371.0	261.9	347.7	الكهرباء والغاز وأنواع الوقود الأخرى

تابع جدول ١-٤٣ : متوسط الإنفاق السنوي للأسرة (بالجنيه) طبقاً لمجموعات الإنفاق الرئيسية والفرعية ، وفقاً لقطاع رب الأسرة والنوع - جملة الجمهورية

(Cont.) Table 1-43 : Average of Annual Household Expenditure (in L.E.) by Main and Sub-Groups of Expenditure, According to Sector of H.H. Head and Sex - Total Egypt

b - Female H.H. Head — ب- أرباب الأسر من الإناث

Main and Sub-Groups of Expenditure	Sector of H.H. Head: Total	Tenant	Free Housing	Other Establishments	Foreign	Non Governmental Organizations	Co-Operative	Private	Public	Economic Organizations	Governmental	مجموعات الإنفاق الرئيسية والفرعية	قطاع رب الأسرة
Furnishings, H.H. equipment and routine maintenance of the house	398.9	403.8	305.1	621.3	455.3	343.8	375.7	610.1	578.3	626.7	الأثاث والتجهيزات والمعدات المنزلية وأعمال الصيانة الاعتيادية		
Furniture, furnishing, carpets and other floor coverings	23.7	25.1	17.3	0.0	11.8	54.9	17.0	3.0	99.5	46.0	الأثاث والتجهيزات والسجاد والأغطية الأرضيات الأخرى		
H.H. textiles	59.2	54.0	64.2	17.6	27.1	21.0	62.5	65.9	13.2	58.1	[illegible]		
H.H. appliances	29.5	30.4	28.7	2.5	134.5	0.0	23.2	10.3	40.7	41.2	الأجهزة المنزلية		
Glassware, tableware and household utensils	28.0	25.2	29.2	34.4	18.3	20.0	27.6	27.6	4.3	31.9	الأدوات الزجاجية وأدوات المائدة والأدوات المنزلية		
Tools and Equipment for House and Garden	11.2	10.3	12.0	16.7	10.2	11.1	13.2	9.9	19.4	12.8	أدوات ومعدات المنزل والحدائق		
Goods and services for routine household maintenance	246.8	258.3	153.6	726.1	252.8	190.8	231.6	493.3	401.2	386.3	السلع والخدمات المستخدمة في أعمال النظافة والصيانة الاعتيادية		
Used Furniture and Household Equipment	0.4	0.5	0.1	0.0	0.0	0.0	0.6	0.0	0.0	0.1	الأثاث والأجهزة والمعدات المنزلية المستعملة		
Health	423.9	483.8	240.5	327.7	287.3	174.0	350.6	461.7	440.9	503.2	الخدمات والرعاية الصحية		
Medical products, appliances and equipment	249.9	296.3	142.8	233.2	197.7	94.3	199.9	163.4	150.5	214.3	المنتجات والأجهزة والمعدات الطبية		
Out-patient services	129.3	140.0	66.7	94.6	89.6	279.8	105.1	298.3	270.7	237.4	خدمات مرضى العيادات الخارجية		
Hospitals services	44.7	47.5	31.0	0.0	0.0	0.0	45.7	0.0	19.8	51.4	خدمات المستشفيات		
Transport	253.9	276.7	165.7	642.7	269.7	208.4	256.5	625.8	285.9	594.4	المواصلات والنقل		
Purchase of vehicles	7.9	4.4	0.6	0.0	0.0	0.0	2.4	0.0	0.0	76.1	شراء العربات		
Operation of personal transport equipment	52.8	58.4	2.2	373.3	9.0	0.0	43.4	0.0	0.0	167.9	تشغيل معدات النقل الشخصي		
Transport services	223.1	215.9	162.9	269.4	260.6	208.4	210.7	625.8	285.9	450.5	خدمات النقل		
Communications	210.2	238.6	75.9	960.7	198.4	372.0	130.0	658.5	321.3	485.2	المواصلات		
Recreation and Culture	218.2	222.0	114.0	1207.6	352.9	136.8	195.7	446.0	735.0	465.9	التسلية والثقافة		
Audio-visual, photographic and information processing equipment	21.3	18.5	13.0	34.0	12.1	5.7	26.5	29.6	0.0	54.2	معدات الصوت والصور وخدمات التصوير والمعلومات		
Other Major Durables for recreation and culture	0.4	0.5	0.0	0.0	0.0	0.0	0.2	0.0	0.0	0.8	السلع المعمرة الرئيسية الأخرى للتسلية والثقافة		
Other recreational items and equipment, gardens and pets	6.2	5.4	9.4	20.4	0.0	10.7	5.9	0.0	0.0	7.3	الأصناف والمعدات الترفيهية الأخرى والحدائق والحيوانات الأليفة		
Recreational and Cultural services	25.8	29.2	6.7	362.2	85.3	6.5	16.9	57.3	81.4	60.0	الخدمات الثقافية والترفيهية		
Newspapers, books and stationery	62.5	74.2	50.9	169.9	128.8	65.2	81.3	171.0	144.8	204.1	الصحف والكتب والأدوات الكتابية		
Package holidays	93.7	93.9	34.3	781.0	105.4	48.7	65.9	187.9	508.8	139.1	الرحلات السياحية المنظمة		
Used Durables for culture and recreation	0.1	0.0	0.1	0.0	17.8	0.0	0.1	0.0	0.0	0.0	السلع المعمرة المستعملة للثقافة والترفيه		

تابع جدول ١-٤٣ : متوسط الإنفاق السنوي للأسرة (بالجنيه) طبقا لمجموعات الإنفاق الرئيسية والفرعية ، وفقا لقطاع رب الأسرة والنوع - جملة الجمهورية

(Cont.) Table 1-43 : Average of Annual Household Expenditure (in L.E.) by Main and Sub-Groups of Expenditure, According to Sector of H.H. Head and Sex - Total Egypt

ب- أرباب الأسر من الإناث

b - Female H.H. Head

Main and Sub-Groups of Expenditure	Sector of H.H. Head										مجموعات الإنفاق الرئيسية والفرعية
	Total	N/A	Outside Establishments	Foreign	Non Governmental Organisations	Co-Operative	Private	Public	Economic Organisations	Governmental	
	الإجمالي	قطاع غير معلوم	خارج المنشآت	أجنبي/ منظمة	هيئات غير حكومية تهدف إلى الربح	تعاوني	خاص	عام / أعمال عام	هيئات اقتصادية	حكومي	
Income	224.3	208.2	116.0	38.9	57.9	251.3	215.2	723.7	260.1	643.5	الدخل
Expenditure and Items	254.7	256.2	181.5	640.3	704.1	180.3	238.5	546.3	1987.9	427.3	المصاريف والبنود
Food items	247.7	250.9	175.1	640.3	598.4	180.3	232.9	546.3	1987.9	399.2	الرحلات الجوية
Receipts services	7.0	5.3	6.3	0.0	105.7	0.0	5.6	0.0	0.0	28.1	خدمات الإقامة
Miscellaneous goods and services	296.4	290.1	219.3	915.3	410.0	505.6	271.5	650.6	655.0	580.8	السلع والخدمات المتنوعة
Personal care	188.1	194.5	115.3	770.7	127.6	198.0	165.1	414.9	476.8	347.1	العناية الشخصية
Personal Effects N.E.C.	56.7	47.9	54.3	129.0	30.0	164.5	49.2	102.5	104.7	139.2	الأشياء الشخصية الغير مصنفة في مكان آخر
Other services not classified	51.6	47.7	39.7	15.5	195.0	143.0	57.2	133.4	73.4	94.5	الخدمات الأخرى الغير مصنفة تحت بند آخر
Total actual consumption *	8573.1	8409.3	6993.7	15527.1	8311.0	8955.5	8529.1	14881.3	16626.6	13037.2	إجمالي الاستهلاك الفعلي *
Total in kind transfer(Receipts)	238.9	237.7	281.9	342.1	227.0	162.5	192.2	99.7	398.9	284.9	إجمالي التحويلات العينية (المستلمة)
Total consumption expenditure	8334.2	8231.6	6711.8	15185.0	8084.0	8773.0	8336.9	14781.6	16427.7	12752.3	إجمالي الإنفاق الاستهلاكي
Non consumption expenditure	190.0	189.8	162.0	329.3	234.9	127.0	188.4	173.5	130.8	264.8	إجمالي من التحويلات الإنفاق غير استهلاكي
Total household expenditure	8524.2	8421.4	6873.8	15514.3	8318.9	8899.9	8525.3	14955.1	16558.5	13017.1	إجمالي الإنفاق العائلي
No. of H.H.	7368	4431	1123	6	5	4	1308	26	3	462	عدد الأسر
No. of H.H. Members	21830	11755	3864	11	14	10	4561	80	9	1526	عدد أفراد

* الاستهلاك الفعلي يتضمن الإنفاق الاستهلاكي + إجمالي التحويلات العينية

* Total actual consumption includes total consumption expenditure and total in kind transfers.

متوسط نصيب الفرد من الإنفاق السنوي للأسرة طبقا لمجموعات الإنفاق الرئيسية والفرعية

Average of Per- Capita Annual Expenditure by Main and Sub. Groups of Expenditure

جدول ٢-١ : متوسط نصيب الفرد من الإنفاق السنوي للأسرة (بالجنيه) طبقا لمجموعات الإنفاق الرئيسية والفرعية ، وفقا لنوع المسكن – جملة الجمهورية

Table 2-1 : Average of Annual Per_Capita Expenditure (in L.E.) by Main and Sub- Groups of Expenditure, According to Housing Type - Total Egypt

Main and Sub-Groups of Expenditure	Housing Type / نوع المسكن: الإجمالي Total	مسكن جوازى Other	غرفة مستقلة أو أكثر Separated room or more	غرفة أو أكثر في وحدة سكنية Room or more in a develling	منزل ريفي Rural house	فيلا Villa	أكثر من شقة More than one Apartment	شقة Apartment	مجموعات الإنفاق الرئيسية والفرعية
Food and Non Alcoholic Beverages	1136.7	865.3	967.2	909.8	901.7	1981.4	1186.8	1276.8	المطعم والمشروب
Bread and cereals	184.2	135.8	159.6	171.3	175.2	235.4	196.3	190.2	الحبوب والغلال
Meat	318.3	222.4	264.9	251.6	256.6	617.7	351.4	355.2	اللحوم
Fish and seafood	71.4	63.0	49.3	41.5	42.0	120.7	80.0	69.2	الأسماك
Milk , cheese and eggs	141.7	131.4	129.4	95.1	88.3	264.5	133.3	173.1	الألبان والجبن والبيض
Oils and fats	92.4	66.5	82.0	86.2	81.9	162.4	89.3	98.4	الزيوت والدهون
Fruit	79.0	60.9	58.8	51.8	51.0	155.9	86.4	95.7	الفاكهة
Vegetables	139.6	112.7	126.5	123.8	123.9	181.4	137.6	149.3	الخضر
Sugar, Jam, honey, Chocolate and Confectionery	55.7	38.5	47.7	47.5	44.2	128.9	58.3	62.0	السكر والأغذية السكرية
Other food products	18.8	13.9	17.8	14.7	13.5	28.2	16.8	21.8	منتجات الأغذية الغير مصنفة تحت بند آخر
Non alcoholic Beverages	35.7	20.1	31.3	26.3	25.0	86.4	37.4	41.9	المشروبات الغير كحولية
Alcoholic Beverages, Tobacco and Narcotics	74.9	127.2	88.5	69.0	60.4	85.9	69.7	82.2	المشروبات الكحولية والدخان والمخدرات
Clothing and Footwear	206.8	135.1	150.5	129.7	135.5	467.2	253.2	249.5	الملابس والأحذية وأغطية القدم
Clothing Materials	14.7	8.6	10.8	18.0	19.4	29.8	21.3	11.9	الأقمشة
Garments	133.4	90.1	94.3	72.4	74.8	320.5	162.8	168.4	الملابس الجاهزة
Other articles of clothing and clothing accessories	6.8	3.0	5.2	5.2	5.6	11.9	7.9	7.5	الملابس الأخرى ومستلزماتها
Cleaning, repair and hire of clothing	10.9	2.4	7.9	8.5	8.9	25.2	14.4	12.1	التنظيف والإصلاح واستئجار الملابس
Footwear	40.9	30.7	31.5	25.4	26.7	82.5	46.6	49.5	أغطية القدم
Used Ready made Clothes	0.2	1.3	0.8	0.2	0.2	0.1	0.2	0.2	الملابس الجاهزة والمستعملة
Housing, Water, Electricity, Gas & Other Fuels	408.0	170.9	224.7	236.3	293.4	1389.2	543.3	481.2	المسكن ومستلزماته
Actual rentals for housing	38.8	13.9	28.6	7.0	2.0	14.8	14.7	61.3	الإيجارات الفعلية
Imputed rentals for housing	255.3	96.2	112.5	149.2	212.7	1074.8	391.1	265.4	الإيجارات المعنوية
Maintenance and repair of the dwelling	16.3	1.0	5.7	6.1	8.5	88.6	33.5	20.7	صيانة وإصلاح المسكن
Water supply and miscellaneous services relating to the dwelling	28.4	12.6	20.5	17.5	16.8	72.3	31.1	35.3	المياه والخدمات المتنوعة المتعلقة بالمسكن
Electricity, gas and other fuels	69.3	47.3	57.3	56.5	53.4	138.7	72.8	78.5	الكهرباء والغاز وأنواع الوقود الأخرى

جدول ٢-١ : متوسط نصيب الفرد من الإنفاق السنوي للأسرة (بالجنيه) طبقا لمجموعات الإنفاق الرئيسية والفرعية ، وفقا لنوع المسكن - جملة الجمهورية

Table 2-1 : Average of Annual Per_Capita Expenditure (in L.E.) by Main and Sub- Groups of Expenditure, According to Housing Type - Total Egypt

Main and Sub-Groups of Expenditure	Housing Type					نوع المسكن			
	الإجمالي Total	مساكن جوازي Other	غرفة مستقلة أو أكثر Separated room or more	غرفة أو أكثر في وحدة سكنية Room or more in a dwelling	منزل ريفي Rural house	فيلا Villa	أكثر من شقة More than one Apartment	شقة Apartment	مجموعات الإنفاق الرئيسية والفرعية
Furnishings, H.H. equipment and routine maintenance of the house	110.2	62.0	84.8	69.5	67.9	364.1	131.1	134.6	الأثاث والتجهيزات والمعدات المنزلية وأعمال الصيانة الاعتيادية
Furniture, furnishing, carpets and other floor coverings	9.3	0.0	6.7	4.1	3.8	31.4	16.4	12.3	الأثاث والتجهيزات والسجاد وأغطية الأرضيات الأخرى
H.H. textiles	14.9	4.6	12.2	10.8	11.8	34.8	21.1	16.7	المفروشات المنزلية
H.H. appliances	9.0	1.8	7.5	3.9	4.6	9.8	10.2	11.7	الأجهزة المنزلية
Glassware, tableware and household utensils	7.8	3.0	6.3	6.0	6.3	13.6	9.9	6.7	الأدوات الزجاجية وأدوات المائدة والأدوات المنزلية
Tools and Equipment for House and Garden	3.5	0.7	2.3	2.8	3.2	5.5	3.8	3.7	أدوات ومعدات الحفاري والحدائق
Goods and services for routine Household maintenance	65.5	50.3	49.5	41.7	37.9	268.6	69.4	81.2	السلع والخدمات المستخدمة في أعمال الصيانة والصيانة الاعتيادية
Used Furniture and Household Equipment	0.2	1.6	0.2	0.1	0.1	0.0	0.2	0.3	الأثاث والتجهيزات والمعدات المنزلية المستعملة
Health	103.1	65.5	98.2	63.9	56.3	245.9	118.5	129.4	الخدمات والرعاية الصحية
Medical products, appliances and equipment	53.1	42.8	53.3	35.6	30.5	145.4	62.4	65.4	المنتجات والأجهزة والمعدات الطبية
Out- patient services	38.7	16.4	35.3	21.5	20.2	85.4	37.2	49.7	خدمات مرضى العيادات الخارجية
Hospitals services	11.3	6.3	9.6	6.8	5.5	15.1	19.0	14.4	خدمات المستشفيات
Transport	105.7	54.7	64.1	42.6	47.3	350.1	130.4	140.8	المواصلات والنقل
Purchase of vehicles	5.1	0.0	1.0	0.6	1.8	0.3	1.5	7.5	شراء العربات
Operation of personal transport equipment	32.6	0.0	3.6	2.5	5.0	259.4	57.1	48.7	تشغيل معدات النقل الشخصي
Transport services	68.0	54.7	59.5	39.5	40.5	90.3	71.8	84.7	خدمات النقل
Communications	40.2	5.7	16.7	12.9	14.7	260.5	81.8	67.5	الاتصالات
Recreation and Culture	66.6	20.0	28.3	17.1	22.7	294.9	101.9	92.8	الثقافة والترفيه
Audio-visual, photographic and information processing equipment	7.4	1.3	4.3	2.9	2.9	23.1	13.4	9.9	معدات السمعية والمصورة ومعدات التصوير وتجهيز المعلومات
Other Major Durables for recreation and culture	0.2	0.0	0.1	0.1	0.1	0.4	0.2	0.2	السلع المعمرة الرئيسية الأخرى للأغراض الثقافية والترفيه
Other recreational items and equipment, gardens and pets	2.3	0.9	1.4	1.0	3.1	5.9	2.0	2.2	الأصناف والمعدات الترفيهية الأخرى والحدائق والحيوانات الأليفة
Recreational and Cultural services	7.6	2.6	2.9	1.4	0.9	20.3	7.1	11.7	الخدمات الثقافية والترفيهية
Newspapers, books and stationery	25.4	15.1	12.0	8.8	12.7	71.6	35.2	33.4	الصحف والكتب والأدوات الكتابية
Package holidays	23.6	0.2	7.6	2.9	2.9	173.6	43.9	35.3	الرحلات السياحية المنظمة
Used Durables for culture and recreation	0.1	0.0	0.0	0.1	0.0	0.0	0.1	0.1	السلع المعمرة المعدة للثقافة والترفيه المستعملة

جدول ٢-١ : متوسط نصيب الفرد من الإنفاق السنوي للأسرة (بالجنيه) طبقا لمجموعات الإنفاق الرئيسية والفرعية ، وفقا لنوع المسكن – جملة الجمهورية

Table 2-1 : Average of Annual Per_Capita Expenditure (in L.E.) by Main and Sub- Groups of Expenditure, According to Housing Type - Total Egypt

Main and Sub-Groups of Expenditure	Housing Type					نوع المسكن			مجموعات الإنفاق الرئيسية والفرعية
	الإجمالي Total	مسكن عوازي Other	غرفة مستقلة أو أكثر Separated room or more	غرفة أو أكثر في وحدة سكنية Room or more in a dwelling	منزل ريفي Rural house	فيلا Villa	أكثر من شقة More than one Apartment	شقة Apartment	
Education	81.6	26.1	32.4	21.9	29.2	192.8	130.1	113.5	التعليم
Water, rent and fuels	85.6	94.8	107.6	56.3	52.9	172.1	80.3	103.9	المياه والإيجار
Rents	84.0	94.8	107.6	56.0	51.5	161.7	74.6	102.2	الإيجارات الجارية
Maintenance services	1.6	0.0	0.0	0.3	1.4	10.4	5.8	1.8	خدمات الإقامة
Miscellaneous goods and services	90.0	60.8	70.1	51.3	51.1	261.4	121.1	112.2	السلع والخدمات المتنوعة
Personal care	63.4	50.2	55.0	37.5	35.3	153.7	67.7	79.8	العناية الشخصية
Personal effects N.E.C.	14.5	6.3	7.7	5.9	8.2	44.2	25.9	18.2	الأمتعة الشخصية الغير مصنفة في مكان آخر
Other services not classified	12.1	4.3	7.4	7.9	7.7	63.5	27.5	14.1	الخدمات الأخرى الغير مصنفة أينما بند آخر
Total actual consumption *	2529.5	1686.1	1933.2	1680.1	1733.1	6065.5	2948.2	3004.5	إجمالي الاستهلاك الفعلي *
Total in kind transfers(Received)	32.2	72.0	60.2	34.7	18.8	29.2	26.2	37.6	إجمالي التحويلات العينية (المستلمة)
Total consumption expenditure	2497.3	1616.1	1873.0	1645.4	1714.2	6036.4	2920.0	2966.9	إجمالي الإنفاق الاستهلاكي
Non consumption expenditure	58.4	16.3	47.9	32.2	39.6	273.2	142.4	67.5	المدفوعات التحويلية (الإنفاق غير استهلاكي)
Total household expenditure	2555.7	1632.4	1920.8	1677.6	1753.8	6309.6	3062.4	3034.4	إجمالي الإنفاق العائلي
No. of H.H.	47095	27	1016	3667	11688	105	646	29946	عدد الأسر
No. of H.H. Members	207029	102	3613	14822	59683	456	3822	124530	عدد أفراد

* الاستهلاك الفعلي يتضمن الإنفاق الاستهلاكي + إجمالي التحويلات العينية

* Total actual consumption includes total consumption expenditure and total in kind transfers.

جدول ٢-٢ : متوسط نصيب الفرد من الإنفاق السنوي للأسرة (بالجنيه) طبقا لمجموعات الإنفاق الرئيسية والفرعية ، وفقا لنوع المسكن – حضر الجمهورية

Table 2-2 : Average of Annual Per_Capita Expenditure (in L.E.) by Main and Sub- Groups of Expenditure, According to Housing Type - Urban Egypt

Main and Sub-Groups of Expenditure	Housing Type					نوع المسكن			مجموعات الإنفاق الرئيسية والفرعية
	الإجمالي Total	مسكن عرفي Other	غرفة مستقلة أو أكثر Separated room or more	غرفة أو أكثر في وحدة سكنية Room, or more in a dwelling	منزل ريفي Rural house	فيلا Villa	أكثر من شقة More than one Apartment	شقة Apartment	
Food and Non-Alcoholic Beverages	1347.1	797.4	1037.7	1012.3	897.8	2574.2	1372.6	1401.9	الأطعمة والمشروبات
Bread and cereals	185.2	118.9	151.5	162.9	153.5	242.9	194.7	189.3	الخبوب والغلال
Meat	383.6	169.8	286.3	267.8	259.9	643.6	412.0	399.3	اللحوم
Fish and seafood	93.6	53.9	59.4	62.4	46.4	189.7	98.7	99.3	الأسماك
Milk, cheese and eggs	194.3	140.3	157.6	136.7	68.5	396.0	169.1	206.1	الألبان والجبن والبيض
Oils and fats	101.5	59.9	83.0	83.6	80.4	173.0	99.7	104.3	الزيوت والدهون
Fruit	103.2	55.0	66.4	68.4	66.5	203.7	110.3	109.0	الفواكه
Vegetables	149.0	99.4	129.9	130.6	128.1	209.4	145.0	151.9	الخضر
Sugar, Jam, honey, Chocolate and Confectionery	64.6	36.6	48.3	48.3	43.4	133.8	70.2	67.4	السكر والأغذية السكرية
Other food products	23.9	14.0	20.5	19.3	14.4	36.0	21.4	24.9	منتجات الأغذية الأخرى مصنفة تحت بند آخر
Non-Alcoholic Beverages	48.0	19.4	34.5	32.1	26.7	144.1	51.4	50.4	المشروبات الغير كحولية
Alcoholic Beverages, Tobacco and Narcotics	92.4	136.1	111.9	95.2	72.3	86.1	82.2	93.5	المشروبات الكحولية والدخان والمخدرات
Clothing and Footwear	270.3	130.8	170.3	149.4	146.6	632.7	325.7	285.8	الملابس والأقمشة وأحذية القدم
Clothing Materials	9.0	6.5	6.9	8.5	16.9	13.3	18.8	8.2	أقمشة
Garments	186.7	89.5	112.0	97.5	86.0	459.1	218.6	199.1	الملابس الجاهزة
Other articles of clothing and clothing accessories	7.6	1.9	5.2	4.6	5.7	13.7	8.5	7.9	الملابس الأخرى وإكسسواراتها
Cleaning, repair and hire of clothing	13.0	1.5	8.1	6.4	8.6	34.8	20.4	13.6	التنظيف والإصلاح واستئجار الملابس
Footwear	53.8	30.3	37.0	31.8	29.1	111.4	59.0	56.9	أحذية القدم
Other Ready made Clothes	0.2	1.2	1.3	0.5	0.3	0.4	0.4	0.2	الملابس الجاهزة والمصنعة
Housing, Water, Electricity, Gas & Other Fuels	496.5	164.0	216.6	232.5	321.9	2104.2	702.6	521.2	المسكن ومستلزماته
Actual rentals for housing	79.0	17.6	41.6	28.7	1.2	29.1	34.4	88.5	الإيجارات الفعلية
Imputed rentals For housing	270.0	83.1	85.1	110.1	226.1	1622.8	490.4	277.7	الإيجارات المحتسبة
Maintenance and repair of the dwelling	24.0	1.3	7.3	9.6	9.9	174.0	40.6	25.5	صيانة وإصلاح المسكن
Water supply and miscellaneous services relating to the dwelling	38.1	13.5	23.7	23.1	20.6	77.4	46.8	40.2	المياه والخدمات المتنوعة المتعلقة بالمسكن
Electricity, gas and other fuels	85.5	48.6	58.9	61.1	56.1	201.0	90.3	89.2	الكهرباء والغاز وأنواع الوقود الأخرى

جدول ٢-٢ : متوسط نصيب الفرد من الإنفاق السنوي للأسرة (بالجنيه) طبقا لمجموعات الإنفاق الرئيسية والفرعية ، وفقا لنوع المسكن - حضر الجمهورية

Table 2-2 : Average of Annual Per_Capita Expenditure (in L.E.) by Main and Sub- Groups of Expenditure, According to Housing Type - Urban Egypt

Main and Sub-Groups of Expenditure	Housing Type					نوع المسكن			مجموعات الإنفاق الرئيسية والفرعية
	الإجمالي Total	مسكن جوازى Other	غرفة مستقلة أو أكثر Separated room or more	غرفة أو أكثر في وحدة سكنية Room or more in a dwelling	منزل ريفي Rural house	فيلا Villa	أكثر من شقة More than one Apartment	شقة Apartment	
Furniture, fittings, equipment and routine maintenance of the house	152.3	62.4	89.4	82.4	72.8	517.6	173.6	161.9	الأثاث والتجهيزات والمعدات المنزلية وأعمال الصيانة الاعتيادية
Furniture, furnishing, carpets and other floor coverings	14.6	0.0	5.3	6.0	5.0	50.0	24.1	15.7	الأثاث والتجهيزات والسجاد وأغطية الأرضيات الأخرى
H.H. textiles	16.8	4.4	11.0	10.4	11.9	34.9	20.9	17.5	المفروشات المنزلية
H.H. appliances	12.9	2.2	9.4	5.1	4.7	10.3	12.0	14.0	الأجهزة المنزلية
Glassware, tableware and household utensils	9.0	2.7	6.2	6.1	6.3	13.4	10.5	9.4	الأدوات الزجاجية وأدوات المائدة والأدوات المنزلية
Tools and Equipment for House and Garden	3.5	0.6	2.0	2.5	2.7	8.2	3.9	3.6	أدوات ومعدات المنازل والحدائق
Goods and services for routine household maintenance	95.1	50.4	55.2	52.3	41.9	400.7	101.6	101.4	السلع والخدمات المستخدمة في أعمال النظافة والصيانة الاعتيادية
Used Furniture and Household Equipment	0.3	2.1	0.3	0.1	0.3	0.0	0.5	0.3	الأثاث والتجهيزات والمعدات المنزلية المستعملة
Health	149.8	72.2	123.3	92.0	62.4	445.0	146.0	159.3	الخدمات والرعاية الصحية
Medical products, appliances and equipment	76.1	47.7	65.6	54.8	31.9	285.7	77.7	80.3	المنتجات والأجهزة والمعدات الطبية
Out- patient services	57.0	16.5	44.8	30.3	24.7	148.0	50.9	60.9	خدمات مرضى العيادات الخارجية
Hospital services	16.7	8.0	12.8	6.9	5.8	11.3	17.4	18.1	خدمات المستشفيات
Transport	169.6	44.0	78.5	59.3	49.3	449.4	208.3	164.8	النفقات والنقل
Purchase of vehicles	9.5	0.0	1.5	0.5	1.0	0.0	0.3	10.9	شراء المركبات
Operation of personal transport equipment	65.9	0.0	4.4	3.2	9.1	351.6	117.5	73.0	تشغيل معدات النقل الشخصي
Transport services	94.2	44.0	72.5	55.6	39.2	97.9	90.4	100.8	خدمات النقل
Communications	107.2	3.7	22.7	20.7	19.4	337.3	126.5	119.1	الاتصالات
Recreation and Culture	115.2	22.3	36.0	29.3	23.6	399.3	168.3	126.4	الثقافة والترفيه
Audio-visual, photographic and information processing equipment	11.8	1.3	4.7	3.9	2.7	30.9	17.9	12.9	معدات الصوت والصورة ومعدات التصوير وأجهزة المعلومات
Other Major Durables for recreation and culture	0.3	0.0	0.1	0.2	0.6	0.3	0.2	0.3	السلع المعمرة الرئيسية الأخرى لمعدات الثقافة والترفيه
Other recreational items and equipment, gardens and pets	2.5	0.6	1.2	1.0	2.2	7.5	2.7	2.6	الأصناف والمعدات الترفيهية الأخرى والحدائق والحيوانات الأليفة
Recreational and Cultural services	15.6	3.1	4.3	4.5	1.3	32.7	13.1	17.5	الخدمات الثقافية والترفيهية
Newspapers, books and stationery	38.1	17.0	14.9	12.1	13.7	94.2	49.8	41.3	الصحف والكتب والأدوات الكتابية
Package holidays	46.8	0.2	10.8	7.5	2.8	233.7	84.4	51.8	الرحلات السياحية المنظمة
Used Durables for culture and recreation	0.1	0.0	0.0	0.1	0.2	0.0	0.3	0.1	السلع المعمرة المعدة للثقافة والترفيه المستعملة

جدول ٢-٢ : متوسط نصيب الفرد من الإنفاق السنوي للأسرة (بالجنيه) طبقا لمجموعات الإنفاق الرئيسية والفرعية ، وفقا لنوع المسكن – حضر الجمهورية

Table 2-2 : Average of Annual Per_Capita Expenditure (in L.E.) by Main and Sub- Groups of Expenditure, According to Housing Type - Urban Egypt

Main and Sub-Groups of Expenditure	Housing Type					نوع المسكن			مجموعات الإنفاق الرئيسية والفرعية
	الإجمالي Total	مساكن عشوائية Other	غرفة مستقلة أو أكثر Separated room or more	غرفة أو أكثر في وحدة سكنية Room or more in a dwelling	منزل ريفي Rural house	فيلا Villa	أكثر من شقة More than one Apartment	شقة Apartment	
Educating	139.6	25.3	42.1	35.8	31.0	336.8	190.9	163.6	التعليم
Restaurants and Hotels	126.1	109.7	141.4	100.2	56.2	273.6	115.9	131.4	المطاعم والفنادق
Ready meals	123.9	109.7	141.4	100.2	[illegible]	269.7	108.0	129.2	الوجبات الجاهزة
Residence services	2.2	0.0	0.0	0.0	2.6	3.9	7.9	2.2	خدمات الإقامة
Miscellaneous goods and services	132.9	65.3	87.8	76.0	61.7	354.9	173.2	140.9	السلع والخدمات المتنوعة
Personal care	94.7	53.4	70.0	58.4	44.0	220.5	100.1	100.5	العناية الشخصية
Personal Effects N.E.C	20.7	7.2	9.5	7.4	8.2	44.1	29.5	22.4	الأمتعة الشخصية الغير مصنفة في مكان آخر
Other services (not classified)	17.5	4.7	8.2	10.2	9.5	90.3	43.7	18.0	الخدمات الأخرى الغير مصنفة تحت بند آخر
Total actual consumption *	3299.0	1623.2	2157.6	1985.0	1824.9	8511.2	3785.8	3479.8	إجمالي الاستهلاك الفعلي *
Total In-kind transfer(Received)	43.2	78.6	60.7	49.2	25.2	24.6	36.4	44.1	إجمالي التحويلات العينية (المتلقاة)
Total consumption expenditure	3255.8	1544.6	2096.9	1935.9	1799.7	8486.4	3749.4	3435.7	إجمالي الإنفاق الاستهلاكي
Non consumption expenditure	76.5	13.1	53.4	37.5	37.4	171.4	195.7	79.2	المدفوعات التحويلية (الإنفاق غير استهلاكي)
Total household expenditure	3332.3	1557.7	2150.3	1973.4	1837.2	8657.8	3945.0	3514.9	إجمالي الإنفاق العائلي
No. of H.H.	21995	19	611	752	1220	45	277	19070	عدد الأسر
No. of H.H. Members	89776	81	2181	2798	6208	158	1517	76833	عدد أفراد الأسر

* الإستهلاك الفعلي يتضمن الإنفاق الإستهلاكي + إجمالي التحويلات العينية

*** Total actual consumption includes total consumption expenditure and total in kind transfers.**

جدول ٢-٣ : متوسط نصيب الفرد من الإنفاق السنوي للأسرة (بالجنيه) طبقا لمجموعات الإنفاق الرئيسية والفرعية ، وفقا لنوع المسكن - ريف الجمهورية

Table 2-3 : Average of Annual Per_Capita Expenditure (in L.E.) by Main and Sub- Groups of Expenditure, According to Housing Type - Rural Egypt

Main and Sub-Groups of Expenditure	Housing Type								مجموعات الإنفاق الرئيسية والفرعية
	الإجمالي Total	مسكن جوازي Other	غرفة مستقلة أو أكثر Separated room or more	غرفة أو أكثر في وحدة سكنية Room or more in a dwelling	منزل ريفي Rural house	فيلا Villa	أكثر من شقة More than one Apartment	شقة Apartment	
Food and Non Alcoholic Beverages	975.6	1157.2	860.0	885.9	902.1	1668.0	1064.5	1075.3	المأكولات والمشروبات
Bread and cereals	183.4	199.1	171.9	173.3	177.8	231.4	197.3	191.7	الحبوب والخبز
Meat	298.2	344.5	232.2	247.8	256.2	498.2	311.5	224.3	اللحوم
Fish and seafood	54.4	96.9	33.9	36.6	41.5	84.2	67.7	73.0	الأسماك
Milk , cheese and eggs	101.5	97.9	86.1	85.4	88.2	194.9	109.7	119.9	الألبان والجبن والبيض
Oils and fats	85.5	91.3	80.4	86.7	82.0	156.8	82.4	88.9	الزيوت والدهون
Fruit	60.4	83.0	47.3	47.9	50.4	129.6	70.6	74.1	الفاكهة
Vegetables	132.4	162.5	121.4	122.2	123.4	166.6	132.7	145.1	الخضر
Sugar, Jam, honey, Chocolate and Confectionery	48.6	45.6	46.8	47.1	44.3	126.2	50.4	53.4	السكر والأغذية السكرية
Other food products	14.9	13.6	13.6	13.7	13.4	24.1	13.9	16.8	منتجات الأغذية الغير مصنفة تحت بند آخر
Non Alcoholic Beverages	26.3	22.6	26.4	24.9	24.9	56.0	28.1	28.1	المشروبات الغير كحولية
Alcoholic Beverages, Tobacco and Narcotics	61.5	93.8	52.9	62.9	59.0	85.8	61.4	64.1	المشروبات الكحولية والدخان والمخدرات
Clothing and Footwear	158.3	150.9	120.4	125.1	134.2	379.6	205.6	191.1	الملابس والأحذية وأغطية القدم
Clothing Materials	19.0	16.7	16.9	20.2	19.7	34.0	22.9	17.8	الأقمشة
Garments	92.7	92.2	67.5	66.6	73.5	247.4	126.2	119.0	الملابس الجاهزة
Other articles of clothing and clothing accessories	6.1	7.2	5.2	5.3	5.6	10.9	7.5	6.9	الملابس الأخرى وإكسسواراتها
Cleaning, repair and hire of clothing	9.3	6.0	7.7	9.0	8.9	20.1	10.4	9.6	التنظيف والإصلاح وإستئجار الملابس
Footwear	31.0	27.1	23.0	23.9	26.4	67.3	38.5	37.6	أغطية القدم
Used Ready made Clothes	0.2	1.9	0.1	0.1	0.2	0.0	0.1	0.1	الملابس الجاهزة والمستعملة
Housing, Water, Electricity, Gas & Other Fuels	340.3	196.7	237.0	237.2	290.1	1011.2	438.4	416.8	المسكن وإكسسواراته
Actual rentals for housing	8.0	0.0	8.8	1.9	1.2	7.3	1.8	17.5	الإيجارات الفعلية
Imputed rentals for housing	244.0	145.3	154.3	158.3	211.2	785.1	325.7	297.7	الإيجارات المقدرة
Maintenance and repair of the dwelling	10.3	0.0	3.3	5.3	8.3	43.4	28.8	13.0	صيانة وإصلاح المسكن
Water supply and miscellaneous services relating to the dwelling	21.0	9.1	15.7	16.2	16.3	69.6	20.7	27.3	المياه والخدمات المتنوعة المتصلة بالمسكن
Electricity, gas and other fuels	57.0	42.2	54.8	55.4	53.1	105.8	61.3	61.3	الكهرباء والغاز وأنواع الوقود الأخرى

جدول ٢-٣ : متوسط نصيب الفرد من الإنفاق السنوي للأسرة (بالجنيه) طبقا لمجموعات الإنفاق الرئيسية والفرعية ، وفقا لنوع المسكن - ريف الجمهورية

Table 2-3 : Average of Annual Per_Capita Expenditure (in L.E.) by Main and Sub- Groups of Expenditure, According to Housing Type - Rural Egypt

Main and Sub-Groups of Expenditure	Housing Type								مجموعات الإنفاق الرئيسية والفرعية
	الإجمالي Total	مساكن جوازد Other	غرفة مستقلة أو أكثر Separated room or more	غرفة أو أكثر في وحدة سكنية Room or more in a dwelling	منزل ريفي Rural house	فيلا Villa	أكثر من شقة More than one Apartment	شقة Apartment	
Furnishings, H.H. equipment and routine maintenance of the house	78.0	60.6	77.7	66.4	67.3	283.0	103.1	90.5	الأثاث والتجهيزات والمعدات المنزلية والعناية الروتينية بالمسكن
Furniture, furnishing, carpets and other floor coverings	5.2	0.0	8.9	3.7	3.6	21.5	11.3	6.8	الأثاث والتجهيزات والسجاد والأغطية الأرضية الأخرى
H.H. textiles	13.4	5.4	14.1	10.9	11.8	34.8	21.3	15.3	المفروشات المنزلية
H.H. appliances	6.0	0.0	4.7	3.6	4.8	9.5	8.9	7.9	الأجهزة المنزلية
Glassware, tableware and household utensils	6.9	4.1	6.4	6.0	6.3	13.7	9.5	7.8	الأدوات الزجاجية وأدوات المائدة والأدوات المنزلية
Tools and Equipment for House and Garden	3.4	1.1	2.0	2.9	2.3	4.4	3.7	3.7	أدوات ومعدات المنزل والحدائق
Goods and services for routine household maintenance	42.9	50.0	40.8	39.3	37.4	198.7	46.1	43.7	السلع والخدمات المستخدمة في أعمال النظافة والصيانة الاعتيادية
Used Furniture and Household Equipment	0.2	0.0	0.0	0.1	0.1	0.0	0.1	0.3	الأثاث والتجهيزات والمعدات المنزلية المستعملة
Health	67.3	40.5	60.1	57.3	55.5	140.7	100.4	81.1	الخدمات والرعاية الصحية
Medical products, appliances and equipment	35.5	24.3	34.4	31.2	30.4	71.2	52.3	41.7	المنتجات والأدوات والمعدات الطبية
Out-patient services	24.7	16.1	22.9	19.5	19.6	52.3	28.1	31.5	خدمات مرضى العيادات الخارجية
Hospital services	7.1	0.0	4.7	6.7	5.5	17.2	20.0	8.4	خدمات المستشفيات
Transport	56.8	96.2	42.1	38.7	47.1	297.5	79.1	70.1	المواصلات والنقل
Purchase of vehicles	1.7	0.0	0.1	0.7	1.9	0.5	2.2	1.5	شراء المركبات
Operation of personal transport equipment	7.1	0.0	2.3	2.3	4.5	210.7	17.3	9.5	تشغيل معدات النقل الشخصي
Transport services	48.0	96.2	39.7	35.8	40.6	86.3	59.5	58.7	خدمات النقل
Communication	24.1	12.9	7.7	11.1	14.1	219.9	52.4	26.6	الاتصالات
Recreation and Culture	29.5	11.3	16.8	14.3	22.6	239.7	58.2	38.7	الثقافة والترفيه
Audio-visual, photographic and information processing equipment	4.0	1.0	3.8	2.7	2.9	19.0	10.4	5.2	معدات السمعية والمصورة ومعدات التصوير وتجهيز المعلومات
Other Major Durables for recreation and culture	0.1	0.0	0.1	0.0	0.1	0.4	0.2	0.2	السلع المعمرة الرئيسية الأخرى المعدة للثقافة والترفيه
Other recreational items and equipment, gardens and pets	2.2	1.6	1.8	1.0	3.2	5.1	1.5	1.5	الأصناف والمعدات الترفيهية الأخرى والحدائق والحيوانات الأليفة
Recreational and Culture services	1.6	0.8	0.7	0.7	0.9	13.8	3.1	2.4	الخدمات الثقافية والترفيهية
Newspapers, books and stationery	16.7	7.9	7.7	8.1	12.6	59.6	25.6	20.6	الصحف والكتب والأدوات المكتبية
Package holidays	5.8	0.0	2.7	1.8	2.9	141.9	17.3	8.8	الرحلات السياحية المنظمة
Used Durables for culture and recreation	0.0	0.0	0.0	0.0	0.0	0.0	0.0	0.0	السلع المعمرة المعدة للثقافة والترفيه المستعملة

جدول ٢-٣ : متوسط نصيب الفرد من الإنفاق السنوي للأسرة (بالجنيه) طبقا لمجموعات الإنفاق الرئيسية والفرعية ، وفقا لنوع المسكن - ريف الجمهورية

Table 2-3 : Average of Annual Per_Capita Expenditure (in L.E.) by Main and Sub- Groups of Expenditure, According to Housing Type - Rural Egypt

Main and Sub-Groups of Expenditure	Housing Type								مجموعات الإنفاق الرئيسية والفرعية
	الإجمالي Total	مساكن حوادث Other	غرفة مستقلة أو أكثر Separated room or more	غرفة أو أكثر في وحدة سكنية Room or more in a dwelling	منزل ريفي Rural house	فيلا Villa	أكثر من شقة More than one Apartment	شقة Apartment	
Education	37.3	29.2	17.7	18.7	29.0	116.7	50.0	48.8	التعليم
Restaurants and Hotels	54.5	39.2	56.1	46.0	51.3	118.5	56.9	59.8	المطاعم والفنادق
Ready meals	53.4	39.2	56.1	45.7	50.0	104.7	52.6	58.7	الوجبات الجاهزة
Breakfast working	1.2	0.0	0.0	0.3	1.3	13.8	4.3	1.1	خدمات الإفطار
Miscellaneous goods and services	57.0	44.0	43.1	45.5	49.9	212.0	86.8	66.0	السلع والخدمات المتنوعة
Personal care	39.5	38.1	32.1	32.6	34.3	118.4	48.4	40.5	العناية الشخصية
Personal Effects N.E.C.	9.7	2.9	4.9	5.6	8.2	44.3	23.6	11.6	الممتلكات الشخصية الغير مصنفة في مكان آخر
Other services (not classified)	7.9	3.0	6.2	7.3	7.5	49.3	16.8	7.8	الخدمات الأخرى الغير مصنفة كجهة بند آخر
Total actual consumption *	1940.3	1933.4	1591.6	1609.1	1722.4	4772.7	2396.8	2238.9	إجمالي الاستهلاك الفعلي *
Total in kind transfer (Received)	23.7	47.1	59.5	31.3	18.1	31.5	22.8	27.1	إجمالي التحويلات العينية (المستلمة)
Total consumption expenditure	1916.6	1884.3	1532.1	1577.9	1704.3	4741.2	2373.9	2211.8	إجمالي إنفاق الاستهلاكي
Non consumption expenditure	44.5	28.3	39.4	30.9	39.9	327.0	107.4	48.5	المدفوعات التحويلية (النفقات غير استهلاكية)
Total household expenditure	1961.1	1912.6	1571.5	1608.8	1744.2	5068.2	2481.3	2260.2	إجمالي الإنفاق العائلي
No. of H.H.	25100	7	405	2914	10468	60	369	10876	عدد الأسر
No. of H.H. Members	117253	22	1433	12024	53475	298	2305	47698	عدد أفراد

* الإستهلاك الفعلي يتضمن الإنفاق الإستهلاكي + إجمالي التحويلات العينية

* Total actual consumption includes total consumption expenditure and total in kind transfers.

جدول ٢-٤ : متوسط نصيب الفرد من الإنفاق السنوي للأسرة (بالجنيه) طبقا لمجموعات الإنفاق الرئيسية والفرعية ، وفقا لعدد الغرف بالمسكن - جملة الجمهورية

Table 2-4 : Average of Annual Per_Capita Expenditure (in L.E.) by Main and Sub- Groups of Expenditure, According to Number of Rooms - Total Egypt

Main and Sub-Groups of Expenditure	Number of Rooms			عدد الغرف بالمسكن		مجموعات الإنفاق الرئيسية والفرعية
	الإجمالي Total	٤ غرف فأكثر Four Rooms Or More	٣ غرف Three Rooms	٢ غرفة Two Rooms	١ غرفة One Room	
Food and Non-Alcoholic Beverages	1136.7	1186.6	1102.3	975.3	987.7	المأكولات والمشروبات
Bread and cereals	184.2	192.5	175.3	170.1	163.1	الخبز والحبوب
Meat	318.3	337.2	303.3	264.3	264.4	اللحوم
Fish and seafood	71.4	76.1	69.5	53.0	47.7	الأسماك
Milk, cheese and eggs	141.7	146.3	141.4	114.7	129.7	الألبان والجبن والبيض
Oils and fats	92.4	94.8	90.3	86.2	88.5	الزيوت والدهون
Fruit	79.0	84.2	75.9	60.3	60.4	الفاكهة
Vegetables	139.6	141.5	139.1	130.0	132.3	الخضر
Sugar, Jam, Honey, Chocolate and Confectionery	55.2	57.5	54.1	50.3	51.5	السكر والحلويات السكرية
Other food products	16.8	18.8	19.1	16.7	18.5	منتجات الأغذية غير مصنفة أعلاه
Non-Alcoholic Beverages	35.7	37.6	36.8	31.2	31.2	المشروبات الغير كحولية
Alcoholic Beverages, Tobacco and Narcotics	74.9	71.8	78.7	74.5	100.1	المشروبات الكحولية والدخان والمخدرات
Clothing and Foot wear	208.8	230.3	188.3	140.4	139.1	الملابس والأقمشة وأحذية القدم
Clothing Materials	14.7	16.0	12.7	14.5	12.9	الأقمشة
Garments	133.4	149.1	122.4	84.5	83.7	الملابس الجاهزة
Other articles of clothing and clothing accessories	6.8	7.4	6.2	5.3	4.9	الملابس الأخرى ومستلزماتها
Cleaning, repair and hire of clothing	10.9	12.6	9.0	7.9	8.1	التنظيف والإصلاح وتشغيل الملابس
Footwear	40.9	45.1	37.7	28.0	28.8	أحذية القدم
Good Ready made Clothes	0.2	0.1	0.2	0.4	0.7	الملابس الجاهزة المستعملة
Housing, Water, Electricity, Gas & Other Fuels	408.0	461.0	368.6	257.0	215.0	السكن والمستلزمات
Actual rentals for housing	38.8	34.9	49.1	24.8	27.8	الإيجارات الفعلية
Imputed rentals For housing	255.3	304.6	210.3	142.1	101.7	الإيجارات المحتسبة
Maintenance and repair of the dwelling	16.3	19.1	14.2	8.1	5.0	صيانة وإصلاح المسكن
Water supply and miscellaneous services relating to the dwelling	28.4	33.2	27.6	20.4	20.6	المياه والخدمات المتنوعة المتصلة بالمسكن
Electricity, gas and other fuels	69.3	72.2	67.1	61.6	60.0	الكهرباء والغاز وأنواع الوقود الأخرى

جدول ٢-٤ : متوسط نصيب الفرد من الإنفاق السنوي للأسرة (بالجنيه) طبقا لمجموعات الإنفاق الرئيسية والفرعية ، وفقا لعدد الغرف بالمسكن - جملة الجمهورية

Table 2-4 : Average of Annual Per_Capita Expenditure (in L.E.) by Main and Sub- Groups of Expenditure, According to Number of Rooms - Total Egypt

Main and Sub-Groups of Expenditure	Number of Rooms					مجموعات الإنفاق الرئيسية والفرعية
	عدد الغرف بالمسكن					
	الإجمالي Total	٤ غرف فأكثر Four Rooms Or More	٣ غرف Three Rooms	٢ غرفة Two Rooms	١ غرفة One Room	
Furnishings, H.H. equipment and routine maintenance of the house	110.2	122.0	101.2	76.4	72.8	الأثاث والتجهيزات والمعدات المنزلية وأعمال الصيانة الاعتيادية
Furniture, furnishing, carpets and other floor coverings	9.3	10.5	8.9	4.1	3.3	الأثاث والتجهيزات والسجاد وأغطية الأرضيات الأخرى
H.H. textiles	14.9	16.9	13.1	10.0	8.3	المفروشات المنزلية
H.H. appliances	9.0	10.2	8.2	6.0	3.8	الأجهزة المنزلية
Glassware, tableware and household utensils	7.6	8.6	6.9	5.0	4.9	الأدوات الزجاجية وأدوات المائدة والأدوات المنزلية
Tools and Equipment for House and Garden	3.5	3.9	3.1	2.6	1.9	عدد وأدوات المنازل والحدائق
Goods and services for routine household maintenance	63.5	71.6	60.7	47.6	50.4	السلع والخدمات المستخدمة في أعمال الصيانة والعمالة الاعتيادية
Used Furniture and Household Equipment	0.2	0.2	0.3	0.3	0.2	الأثاث والتجهيزات والمعدات المنزلية المستعملة
Health	103.1	110.0	97.1	82.3	96.3	الخدمات والرعاية الصحية
Medical products, appliances and equipment	53.1	55.8	50.3	44.7	59.6	المنتجات والأجهزة والمعدات الطبية
Out- patient services	38.7	41.5	37.0	29.6	27.3	خدمات مرضى العيادات الخارجية
Hospitals services	11.3	12.7	9.8	8.0	9.4	خدمات المستشفيات
Transport	105.7	124.4	90.1	54.8	57.7	المواصلات والنقل
Purchase of vehicles	5.1	6.2	4.7	0.6	0.2	شراء المركبات
Operation of personal transport equipment	32.6	47.0	18.0	2.5	1.9	تشغيل معدات النقل الشخصي
Transport services	68.0	71.3	67.6	51.7	55.7	خدمات النقل
Communication	60.2	74.3	49.3	20.0	12.6	الاتصالات
Recreation and Culture	66.6	84.5	49.8	26.4	18.1	الثقافة والترفيه
Audio visual, photographic and information processing equipment	7.4	8.8	6.2	3.8	3.0	معدات الصوت والصورة ومعدات التصوير وتجهيز المعلومات
Other Major Durables for recreation and culture	0.2	0.2	0.2	0.2	0.1	السلع المعمرة الرئيسية الأخرى لأغراض الثقافة والترفيه
Other recreational items and equipment, gardens and pets	2.3	3.0	1.7	1.0	1.0	الأصناف والمعدات الترفيهية الأخرى والحدائق والحيوانات الأليفة
Recreational and Cultural services	7.6	9.1	5.8	3.1	2.1	الخدمات الثقافية والترفيهية
Newspapers, books and stationery	25.4	30.8	20.9	11.2	8.7	الصحف والكتب والأدوات الكتابية
Package holidays	23.6	32.5	14.1	7.0	2.9	الرحلات السياحية المنظمة
Used Durables for culture and recreation	0.1	0.0	0.1	0.1	0.1	السلع المعمرة المستعملة لأغراض الثقافة والترفيه

جدول ٢-٤ : متوسط نصيب الفرد من الإنفاق السنوي للأسرة (بالجنيه) طبقا لمجموعات الإنفاق الرئيسية والفرعية ، وفقا لعدد الغرف بالمسكن - جملة الجمهورية

Table 2-4 : Average of Annual Per_Capita Expenditure (in L.E.) by Main and Sub- Groups of Expenditure, According to Number of Rooms - Total Egypt

Main and Sub-Groups of Expenditure	Number of Rooms			عدد الغرف بالمسكن		مجموعات الإنفاق الرئيسية والفرعية
	الإجمالي Total	٤ غرف فأكثر Four Rooms Or More	٣ غرف Three Rooms	٢ غرفة Two Rooms	١ غرفة One Room	
Education	81.6	102.0	64.2	29.5	21.9	التعليم
Restaurants and Hotels	85.6	85.9	86.4	75.3	107.2	المطاعم والفنادق
Ready meals	84.0	83.7	85.4	74.7	107.2	الوجبات الجاهزة
Residence services	1.6	2.2	1.0	0.6	0.0	خدمات الإقامة
Miscellaneous goods and services	90.0	98.0	85.1	61.5	63.0	السلع والخدمات المتنوعة
Personal care	63.4	67.1	62.2	46.8	50.6	العناية الشخصية
Personal Effects N.E.C.	14.5	17.2	12.4	6.5	5.8	الأدوات الشخصية الغير مصنفة في مكان آخر
Other services (not classified)	12.1	13.7	10.5	8.3	6.7	الخدمات الأخرى الغير مصنفة تحت بند آخر
Total actual consumption *	2529.5	2750.8	2361.0	1873.3	1891.6	إجمالي الاستهلاك الفعلي *
Total In-kind transfer(Received)	32.2	30.0	32.0	40.3	63.8	إجمالي التحويلات العينية (المستلمة)
Total consumption expenditure	2497.3	2720.8	2329.0	1833.0	1827.8	إجمالي الإنفاق الاستهلاكي
Non consumption expenditure	58.4	69.6	46.9	34.8	36.1	النفقات غير التحويلية (الإنفاق غير استهلاكي)
Total household expenditure	2555.7	2790.4	2375.9	1867.8	1863.9	إجمالي الإنفاق المنزلي
No. of H.H.	47095	24379	16960	4463	1262	عدد الأسر
No. of H.H. Members	207029	115407	70751	17029	3841	عدد الأفراد

* الإستهلاك الفعلي يتضمن الإنفاق الإستهلاكي + إجمالي التحويلات العينية

* Total actual consumption includes total consumption expenditure and total in kind transfers.

جدول ٢-٥ : متوسط نصيب الفرد من الإنفاق السنوي للأسرة (بالجنيه) طبقا لمجموعات الإنفاق الرئيسية والفرعية - وفقا لعدد الغرف بالمسكن - حضر الجمهورية

Table 2-5 : Average of Annual Per_Capita Expenditure (in L.E.) by Main and Sub- Groups of Expenditure, According to Number of Rooms - Urban Egypt

Main and Sub-Groups of Expenditure	Number of Rooms					عدد الغرف بالمسكن	مجموعات الإنفاق الرئيسية والفرعية
	الإجمالي Total	٤ غرف فأكثر Four Rooms Or More	٣ غرف Three Rooms	٢ غرفة Two Rooms	١ غرفة One Room		
Food and Non Alcoholic Beverages	1347.1	1479.2	1247.8	1105.3	1067.0		المأكولات والمشروبات
Bread and cereals	165.2	197.9	174.9	166.6	157.5		الخبز والغلال
Meat	383.6	432.9	346.3	293.5	282.7		اللحوم
Fish and seafood	93.6	104.1	86.1	76.0	60.3		الأسماك
Milk, cheese and eggs	194.3	211.6	181.4	159.3	165.2		الألبان والجبن والبيض
Oils and fats	101.6	109.0	95.7	87.3	88.7		الزيوت والدهون
Fruit	103.2	117.5	92.8	76.7	69.7		الفاكهة
Vegetables	149.0	153.5	148.7	136.6	132.7		الخضر
Sugar, Jam, Honey, Chocolate and Confectionery	54.8	71.9	59.2	52.1	53.5		السكر والأغذية السكرية
Other food products	23.9	25.4	22.6	21.0	21.8		منتجات الأغذية الغير مصنفة تحت بند آخر
Non Alcoholic Beverages	48.0	55.3	42.1	36.2	34.9		المشروبات الغير كحولية
Alcoholic Beverages, Tobacco and Narcotics	92.4	89.3	92.9	99.7	124.6		المشروبات الكحولية والدخان والمخدرات
Clothing and Footwear	270.3	327.1	225.7	172.7	162.7		الملابس والأقمشة وأحذية القدم
Clothing Materials	9.0	9.8	8.3	7.9	6.0		الأقمشة
Garments	186.7	227.0	155.5	115.8	107.8		الملابس الجاهزة
Other articles of clothing and clothing accessories	7.6	9.0	6.9	6.2	4.8		الملابس الأخرى ومستلزماتها
Cleaning, repair and hire of clothing	13.0	17.4	9.1	7.4	7.3		تنظيف وإصلاح وإستئجار الملابس
Footwear	53.8	63.8	46.0	35.9	35.4		أحذية القدم
Used Ready made Clothes	0.2	0.1	0.3	0.6	1.2		الملابس الجاهزة والمستعملة
Housing, Water, Electricity, Gas & Other Fuels	496.5	620.7	403.9	273.1	205.0		السكن ومستلزماته
Actual rentals for housing	79.0	81.2	82.0	57.7	44.1		الإيجارات الفعلية
Imputed rentals for housing	270.0	368.1	192.8	108.4	74.3		الإيجارات المحتسبة
Maintenance and repair of the dwelling	24.0	30.1	19.4	14.2	6.4		صيانة وإصلاح المسكن
Water supply and miscellaneous services relating to the dwelling	38.1	44.2	33.6	26.7	24.3		المياه والخدمات المتنوعة المتصلة بالمسكن
Electricity, gas and other fuels	85.5	97.0	76.1	58.3	59.9		الكهرباء والغاز وأنواع الوقود الأخرى

جدول ٢-٥ : متوسط نصيب الفرد من الإنفاق السنوي للأسرة (بالجنيه) طبقا لمجموعات الإنفاق الرئيسية والفرعية ، وفقا لعدد الغرف بالمسكن - حضر الجمهورية

Table 2-5 : Average of Annual Per_Capita Expenditure (in L.E.) by Main and Sub- Groups of Expenditure, According to Number of Rooms - Urban Egypt

Main and Sub-Groups of Expenditure	Number of Rooms			عدد الغرف بالمسكن		مجموعات الإنفاق الرئيسية والفرعية
	الإجمالي Total	٤ غرف فأكثر Four Rooms Or More	٣ غرف Three Rooms	٢ غرفة Two Rooms	١ غرفة One Room	
Furnishings, H.H. equipment and routine maintenance of the house	152.3	186.0	125.9	95.3	82.4	الأثاث والتجهيزات والمعدات المنزلية وأعمال الصيانة العادية
Furniture, furnishing, carpets and other floor coverings	14.6	18.3	12.4	5.7	4.4	الأثاث والتجهيزات والسجاد وأغطية الأرضيات الأخرى
H.H. textiles	16.8	20.2	14.2	10.8	9.1	المفروشات المنزلية
H.H. appliances	12.9	15.4	11.0	10.1	4.9	الأجهزة المنزلية
Glassware, tableware and household utensils	9.0	10.9	7.4	6.5	4.9	الأدوات الزجاجية وأدوات المائدة والأدوات المنزلية
Tools and Equipment for House and Garden	3.5	4.1	3.0	2.5	1.9	أدوات ومعدات المنزل والحديقة
Goods and services for routine Household maintenance	95.1	116.9	77.6	59.0	57.0	السلع والخدمات المستخدمة في أعمال الصيانة والصيانة العادية
Used Furniture and Household Equipment	0.3	0.2	0.4	0.6	0.2	الأثاث والتجهيزات والمعدات المنزلية المستعملة
Health	149.8	174.7	127.3	119.7	116.4	الخدمات والرعاية الصحية
Medical products, appliances and equipment	76.1	86.9	65.6	63.7	73.1	المستلزمات والأجهزة والمعدات الطبية
Out- patient services	57.0	66.7	49.0	45.2	31.5	خدمات مرضى العيادات الخارجية
Hospitals services	16.7	21.2	12.7	10.8	11.7	خدمات المستشفيات
Transport	169.6	224.6	126.6	79.5	74.4	المواصلات والنقل
Purchase of vehicles	9.5	13.0	-	0.9	0.4	شراء المركبات
Operation of personal transport equipment	65.9	108.6	29.5	3.4	3.1	تشغيل معدات النقل الشخصي
Transport services	94.2	102.9	86.5	75.2	70.9	خدمات النقل
Communications	107.2	146.4	77.6	37.5	19.4	المواصلات
Recreation and Culture	115.2	163.0	75.1	46.5	26.6	الثقافة والترفيه
Audio-visual, photographic and information processing equipment	11.6	15.5	8.8	6.2	3.8	معدات السمعية والمصورة ومعدات التصوير وتجهيز المعلومات
Other Major Durables for recreation and culture	0.3	0.4	0.2	0.1	0.1	السلع المعمرة الرئيسية الأخرى المعدة للثقافة والترفيه
Other recreational items and equipment, gardens and pets	2.5	3.4	1.7	0.9	1.3	الأصناف والمعدات الترفيهية الأخرى والحدائق والحيوانات الأليفة
Recreational and Cultural services	15.6	21.0	11.2	7.1	4.0	الخدمات الثقافية والترفيهية
Newspapers, books and stationery	38.1	50.0	28.9	17.7	12.3	الصحف والكتب والأدوات الكتابية
Package holidays	46.8	72.5	24.1	14.2	5.1	الرحلات السياحية المنظمة
Used Durables for culture and recreation	0.1	0.1	0.1	0.3	0.0	السلع المعمرة المعدة للثقافة والترفيه المستعملة

جدول ٢-٥ : متوسط نصيب الفرد من الإنفاق السنوي للأسرة (بالجنيه) طبقا لمجموعات الإنفاق الرئيسية والفرعية ، وفقا لعدد الغرف بالمسكن – حضر الجمهورية

Table 2-5 : Average of Annual Per_Capita Expenditure (in L.E.) by Main and Sub- Groups of Expenditure, According to Number of Rooms - Urban Egypt

Main and Sub-Groups of Expenditure	Number of Rooms					عدد الغرف بالمسكن	مجموعات الإنفاق الرئيسية والفرعية
	الإجمالي Total	٤ غرف فأكثر Four Rooms Or More	٣ غرف Three Rooms	٢ غرفة Two Rooms	١ غرفة One Room		
Education	139.6	194.2	96.3	49.9	31.2		التعليم
Restaurants and Hotels	126.1	136.3	114.8	113.4	149.2		المطاعم والفنادق
Meals outside	123.9	132.9	113.7	112.6	149.2		الوجبات الجاهزة
Residential services	2.2	3.4	1.1	0.8	0.0		خدمات الإقامة
Miscellaneous goods and services	132.9	158.0	113.6	88.4	83.8		السلع والخدمات المتنوعة
Personal care	94.7	108.9	83.8	68.8	67.2		العناية الشخصية
Personal Effects N.E.C.	20.7	27.2	15.9	8.8	7.4		الأمتعة الشخصية الغير مصنفة في مكان آخر
Other services (not classified)	17.5	22.0	13.9	10.7	9.2		الخدمات الأخرى الغير مصنفة تحت بند آخر
Total actual consumption *	3299.0	3899.5	2826.3	2281.2	2146.8		إجمالي الاستهلاك الفعلي *
Total in-kind transfer(Received)	43.2	45.2	37.8	50.4	74.0		إجمالي التحويلات العينية (المتلقاة)
Total consumption expenditure	3255.8	3854.3	2788.5	2230.7	2072.7		إجمالي الإنفاق الاستهلاكي
Non consumption expenditure	76.5	98.8	57.7	41.1	47.6		الإدخارات التحويلية (الإنفاق غير استهلاكي)
Total household expenditure	3332.3	3953.2	2846.2	2271.9	2120.3		إجمالي الإنفاق العائلي
No. of H.H.	21995	10450	9145	1733	667		عدد الأسر
No. of H.H. Members	59776	44215	36877	6574	2100		عدد الأفراد

* الاستهلاك الفعلي يتضمن الإنفاق الاستهلاكي + إجمالي التحويلات العينية

* Total actual consumption includes total consumption expenditure and total in kind transfers.

جدول ٢-٦ متوسط نصيب الفرد من الإنفاق السنوي للأسرة (بالجنيه) طبقا لمجموعات الإنفاق الرئيسية والفرعية ، وفقا لعدد الغرف بالمسكن - ريف الجمهورية

Table 2-6 : Average of Annual Per_Capita Expenditure (in L.E.) by Main and Sub- Groups of Expenditure, According to Number of Rooms - Rural Egypt

Main and Sub-Groups of Expenditure	Number of Rooms			عدد الغرف بالمسكن		مجموعات الإنفاق الرئيسية والفرعية
	الإجمالي Total	٤ غرف فأكثر Four Rooms Or More	٣ غرف Three Rooms	٢ غرفة Two Rooms	١ غرفة One Room	
Food and Non-Alcoholic Beverages	975.6	1004.8	943.9	893.5	891.2	الأغذية والمشروبات
Bread and cereals	183.4	189.2	175.5	172.3	170.0	الخبز والحبوب
Meat	268.2	277.8	250.3	245.9	242.2	اللحوم
Fish and seafood	54.4	58.6	44.4	38.6	32.4	الأسماك
Milk, cheese and eggs	101.5	105.8	97.9	86.7	86.6	الألبان والجبن والبيض
Oils and fats	85.5	85.9	84.4	85.5	86.4	الزيوت والدهون
Fruit	60.4	63.5	57.5	50.0	49.2	الفواكه
Vegetables	132.4	134.1	130.8	126.0	131.8	الخضر
Sugar, Jam, honey, Chocolate and Confectionery	48.6	48.5	48.7	49.2	49.2	السكر والأغذية السكرية
Other food products	14.[illegible]	14.7	13.4	14.0	14.5	منتجات الأغذية الغير مصنفة [illegible]
Non-Alcoholic Beverages	26.3	26.6	26.1	25.3	27.0	المشروبات الغير كحولية
Alcoholic Beverages, Tobacco and Narcotics	61.5	60.9	63.2	58.6	70.3	المشروبات الكحولية والدخان والمخدرات
Clothing and Footwear	158.3	170.1	147.6	120.1	110.4	الملابس والأحذية وأجزاء الغير
Clothing Materials	19.0	19.8	17.6	18.6	21.3	الأقمشة
Garments	92.7	100.7	86.5	64.8	54.3	الملابس الجاهزة
Other articles of clothing and clothing accessories	6.1	6.4	5.8	5.3	4.9	الملابس الأخرى ومستلزماتها
Cleaning, repair and hire of clothing	9.3	9.6	9.0	8.3	9.1	التنظيف والإصلاح واستئجار الملابس
Footwear	31.0	33.5	28.7	23.0	20.7	أحذية القدم
Used Ready made Clothes	0.2	0.2	0.2	0.2	0.1	الملابس الجاهزة والمستعملة
Housing, Water, Electricity, Gas & Other Fuels	340.3	361.8	330.1	246.7	222.3	المسكن ومستلزماته
Actual rentals for housing	8.0	6.1	13.4	4.2	7.8	الإيجارات الفعلية
Imputed rentals for housing	244.0	265.2	229.3	164.6	135.1	الإيجارات المحتسبة
Maintenance and repair of the dwelling	10.3	12.2	8.6	4.2	3.2	صيانة وإصلاح المسكن
Water supply and miscellaneous services relating to the dwelling	21.0	21.5	21.8	16.4	16.0	المياه والخدمات المتنوعة المتصلة بالمسكن
Electricity, gas and other fuels	57.0	56.7	57.2	57.4	60.1	[illegible]

جدول ٢-٦ : متوسط نصيب الفرد من الإنفاق السنوي للأسرة (بالجنيه) طبقا لمجموعات الإنفاق الرئيسية والفرعية ، وفقا لعدد الغرف بالمسكن - ريف الجمهورية

Table 2-6 : Average of Annual Per_Capita Expenditure (in L.E.) by Main and Sub- Groups of Expenditure, According to Number of Rooms - Rural Egypt

Main and Sub-Groups of Expenditure	Number of Rooms			عدد الغرف بالمسكن		مجموعات الإنفاق الرئيسية والفرعية
	الإجمالي Total	٤ غرف فأكثر Four Rooms Or More	٣ غرف Three Rooms	٢ غرفة Two Rooms	١ غرفة One Room	
Furnitures, fittings, carpets and other floor coverings	78.0	82.2	74.4	64.5	61.1	الأثاث والتجهيزات والمعدات المنزلية وأعمال الصيانة الاعتيادية
H.H. textiles	5.2	5.7	5.0	3.0	1.9	الأثاث والتجهيزات والسجاد وأغطية الأرضيات الأخرى
H.H. appliances	13.4	14.8	11.9	9.5	7.3	المفروشات المنزلية
Glassware, tableware and household utensils	6.0	6.9	5.2	3.4	2.5	الأجهزة المنزلية
Tools and Equipment for House and Garden	6.9	7.5	6.4	5.4	4.9	الأدوات الزجاجية وأدوات المائدة والأدوات المنزلية
Goods and services for routine household maintenance	3.4	3.7	3.2	2.7	2.0	أدوات ومعدات المنازل والحدائق
Hand Furniture and Household Equipment	42.9	42.5	42.4	40.4	42.2	السلع والخدمات المستخدمة في أعمال النظافة والصيانة الاعتيادية
	0.2	0.2	0.2	0.1	0.2	الأثاث والتجهيزات والمعدات المنزلية المستعملة
Health	67.2	69.9	64.3	66.6	71.9	الخدمات والرعاية الصحية
Medical products, appliances and equipment	35.5	36.6	33.6	32.8	43.1	المنتجات والأجهزة والمعدات الطبية
Out- patient services	24.7	25.9	24.0	19.7	22.1	خدمات مرضى العيادات الخارجية
Hospitals services	7.1	7.5	6.7	6.2	6.7	خدمات المستشفيات
Transport	56.8	62.2	51.7	39.3	37.4	المواصلات والنقل
Purchase of vehicles	1.7	1.9	1.8	0.4	0.0	شراء العربات
Operation of personal transport equipment	7.1	6.7	5.5	1.9	0.3	تشغيل معدات النقل الشخصي
Transport services	48.0	51.6	44.4	37.0	37.1	خدمات النقل
Communications	24.1	29.6	18.4	9.0	4.3	الاتصالات
Recreation and Culture	29.5	35.7	22.3	13.7	7.7	الثقافة والترفيه
Audio visual, photographic and information processing equipment	4.0	4.6	3.4	2.3	2.0	معدات الصوت والصورة ومعدات التصوير وتجهيز المعلومات
Other Major Durables for recreation and culture	0.1	0.1	0.1	0.2	0.1	السلع المعمرة الرئيسية الأخرى لمعدات الثقافة والترفيه
Other recreational items and equipment, gardens and pets	2.2	2.7	1.7	1.1	0.7	الأصناف والمعدات الترفيهية الأخرى والحدائق والحيوانات الأليفة
Recreational and Cultural services	1.6	1.7	1.5	0.7	0.1	الخدمات الثقافية والترفيهية
Newspapers, books and stationery	15.7	16.9	12.2	7.1	4.4	الصحف والكتب والأدوات الكتابية
Package holidays	5.8	7.6	3.3	2.4	0.1	الرحلات السياحية المنظمة
Hard Durables for culture and recreation	0.0	0.0	0.1	0.0	0.2	السلع المعمرة الصعبة للثقافة والترفيه المستعملة

جدول ٢-٦ : متوسط نصيب الفرد من الإنفاق السنوي للأسرة (بالجنيه) طبقا لمجموعات الإنفاق الرئيسية والفرعية ، وفقا لعدد الغرف بالمسكن – ريف الجمهورية

Table 2-6 : Average of Annual Per_Capita Expenditure (in L.E.) by Main and Sub- Groups of Expenditure, According to Number of Rooms - Rural Egypt

Main and Sub-Groups of Expenditure	Number of Rooms			عدد الغرف بالمسكن		مجموعات الإنفاق الرئيسية والفرعية
	Total الإجمالي	Four Rooms Or More ٤ غرف فأكثر	Three Rooms ٣ غرف	Two Rooms ٢ غرفة	One Room ١ غرفة	
Education	37.3	44.8	29.2	16.6	10.6	التعليم
Restaurants and Hotels	54.5	54.6	55.4	51.3	56.0	المطاعم والفنادق
Ready meals	53.4	53.1	54.6	50.9	56.0	الوجبات الجاهزة
Residence services	1.2	1.5	0.8	0.4	0.0	خدمات الإقامة
Miscellaneous goods and services	57.0	60.7	54.2	44.6	37.8	السلع والخدمات المتنوعة
Personal care	39.5	41.1	38.8	32.9	30.4	العناية الشخصية
Personal Effects N.E.C.	9.7	11.1	8.5	4.9	3.7	المتعلقات الشخصية الغير مصنفة في مكان آخر
Other services (not classified)	7.9	8.6	6.9	6.7	3.6	الخدمات الأخرى الغير مصنفة تحت بند آخر
Total actual consumption *	1940.3	2037.4	1854.6	1616.8	1580.9	إجمالي الاستهلاك الفعلي *
Total In-kind transfer(Received)	23.7	20.6	15.8	33.9	51.3	إجمالي التحويلات العينية (المستلمة)
Total consumption expenditure	1916.6	2016.8	1878.8	1582.9	1529.6	إجمالي الإنفاق الاستهلاكي
Non consumption expenditure	44.5	51.5	35.1	30.9	22.0	إجمالي الإنفاق غير الاستهلاكي
Total household expenditure	1961.1	2068.3	1863.9	1613.7	1551.6	إجمالي الإنفاق العائلي
No. of H.H.	25100	13929	7845	2730	595	عدد الأسر
No. of H.H. Members	117253	71192	33874	10455	1732	عدد أفراد الأسر

* الاستهلاك الفعلي يتضمن الإنفاق الاستهلاكي + إجمالي التحويلات العينية

* Total actual consumption includes total consumption expenditure and total in kind transfers.

جدول ٢-٧ : متوسط نصيب الفرد من الإنفاق السنوي للأسرة (بالجنيه) طبقا لمجموعات الإنفاق الرئيسية والفرعية - وفقا لمتوسط عدد الأفراد بالغرفة - جملة الجمهورية

Table 2-7 : Average of Annual Per_Capita Expenditure (in L.E.) by Main and Sub- Groups of Expenditure, According to No. of Persons Per Room - Total Egypt

Main and Sub-Groups of Expenditure	No. of Persons Per Room						مجموعات الإنفاق الرئيسية والفرعية
	الإجمالي Total	٤ فرد فأكثر 4 Persons or more	٣ أفراد 3 Persons	فردان 2 Persons	فرد واحد 1 Person	أقل من فرد واحد Less than 1	
	متوسط عدد الأفراد بالغرفة						
Food and Non-Alcoholic Beverages	1136.7	756.5	771.5	850.1	1126.8	1725.4	المأكولات والمشروبات
Bread and cereals	184.2	145.4	147.2	156.9	184.4	236.3	الحبوب والخبز
Meat	318.3	203.1	215.7	236.7	314.2	[illegible]	اللحوم
Fish and seafood	71.4	34.5	39.8	49.9	72.5	109.6	الأسماك
Milk, cheese and eggs	141.7	89.5	86.0	95.8	141.1	229.7	الألبان والجبن والبيض
Oils and fats	92.4	62.5	62.7	69.5	90.6	144.2	الزيوت والدهون
Fruit	79.0	41.5	43.0	51.8	78.0	135.2	الفاكهة
Vegetables	139.6	104.0	102.5	110.6	138.2	200.7	الخضر
Sugar, Jam, Honey, Chocolate and Confectionery	55.7	40.5	40.1	41.4	54.8	85.5	السكر والأغذية السكرية
Other food products	18.8	13.0	12.0	13.4	18.4	30.0	منتجات الأغذية الغير مصنفة تحت بند آخر
Non-alcoholic beverages	35.7	22.4	22.5	24.1	34.6	62.3	المشروبات الغير كحولية
Alcoholic Beverages, Tobacco and Narcotics	74.9	79.0	65.7	64.8	73.9	95.3	المشروبات الكحولية والدخان والمخدرات
Clothing and Footwear	206.8	121.6	124.0	146.9	211.8	301.7	الملابس والأقمشة والأحذية الغير
Clothing Materials	14.7	10.2	11.9	12.9	14.0	21.5	الأقمشة
Garments	133.4	75.3	76.1	91.9	138.6	191.4	الملابس الجاهزة
Other articles of clothing and clothing accessories	6.8	3.6	4.1	4.9	6.7	10.9	الملابس الأخرى ومستلزماتها
Cleaning, repair and hire of clothing	10.9	6.2	6.3	6.9	10.2	21.3	التنظيف والإصلاح وإستئجار الملابس
Footwear	40.9	25.8	25.2	30.1	42.1	56.5	أحذية الغير
Ready Made Clothes	0.2	0.5	0.2	0.3	0.2	0.1	الملابس الجاهزة والمبتعة
Housing, Water, Electricity, Gas & Other Fuels	408.0	137.1	165.7	225.5	391.3	835.3	المسكن ومستلزماته
Actual rentals for housing	38.8	14.5	14.7	18.5	39.6	72.7	الإيجارات الفعلية
Imputed rentals for housing	255.3	66.3	89.5	133.3	241.8	553.2	الإيجارات المحتسبة
Maintenance and repair of the dwelling	16.3	3.2	5.2	9.2	15.6	33.7	صيانة وإصلاح المسكن
Water supply and miscellaneous services relating to the dwelling	28.4	12.6	12.6	16.5	27.3	56.3	المياه والخدمات المتنوعة المتصلة بالمسكن
Electricity, gas and other fuels	69.3	40.6	43.7	48.0	67.1	119.4	الكهرباء والغاز وأنواع الوقود الأخرى

جدول [illegible] : متوسط نصيب الفرد من الإنفاق السنوي للأسرة (بالجنيه) طبقا لمجموعات الإنفاق الرئيسية والفرعية ، وفقا لمتوسط عدد الأفراد بالغرفة - جملة الجمهورية

Table 2-7 : Average of Annual Per_Capita Expenditure (in L.E.) by Main and Sub- Groups of Expenditure, According to No. of Persons Per Room - Total Egypt

Main and Sub-Groups of Expenditure	No. of Persons Per Room				متوسط عدد الأفراد بالغرفة		[illegible]
	الإجمالي Total	4 أفراد فأكثر 4 Persons or more	3 أفراد 3 Persons	فردان 2 Persons	فرد واحد 1 Person	أقل من فرد واحد Less than 1	
Furniture, H.H. equipment and routine maintenance of the house	110.2	46.4	53.6	63.9	103.1	229.1	الأثاث والتجهيزات والمعدات المنزلية والصيانة العادية
Furniture, furnishing, carpets and other floor coverings	9.2	0.8	1.8	2.7	7.2	30.7	الأثاث والتجهيزات والمفروشات والأغطية الأرضيات الأخرى
H.H. textiles	14.9	5.4	7.1	9.5	14.4	27.6	المنسوجات المنزلية
H.H. appliances	[illegible]	2.0	3.6	4.6	8.4	20.1	الأجهزة المنزلية
Glassware, tableware and household utensils	7.8	3.6	4.0	5.2	7.6	14.2	الأدوات الزجاجية والأدوات المنزلية والأدوات المطبخية
Tools and Equipment for House and Garden	3.5	1.5	1.7	2.3	3.4	5.9	الأدوات والمعدات [illegible]
Goods and services for routine household maintenance	65.5	35.1	35.1	39.2	61.9	130.2	[illegible] المستخدمة في أعمال النظافة والصيانة الاعتيادية
Used Furniture and Household Equipment	0.2	0.0	0.2	0.3	0.2	0.2	الأثاث والتجهيزات والمعدات المنزلية المستعملة
Health	103.1	53.4	50.3	53.0	93.8	220.3	الصحة والرعاية الطبية
Medical products, appliances and equipment	53.1	29.0	29.1	33.0	48.5	119.9	المنتجات والأجهزة والمعدات الطبية
Out- patient services	38.7	16.3	17.6	23.9	37.1	79.2	خدمات مرضى الحالات الخارجية
Hospital services	11.3	8.0	4.6	6.1	10.1	21.6	خدمات المستشفيات
Transport	106.7	46.3	46.8	59.4	106.7	169.5	المواصلات
Purchase of vehicles	5.1	0.6	0.4	2.2	6.0	7.0	شراء المركبات
Operation of personal transport equipment	32.6	1.3	2.1	7.3	30.4	69.6	تشغيل معدات النقل الشخصي
Transport services	69.0	44.4	44.3	49.9	70.3	92.9	خدمات النقل
Communication	60.2	9.5	14.6	24.1	60.2	128.8	الاتصالات
Recreation and Culture	68.6	16.0	22.9	30.8	65.4	140.0	الثقافة والترفيه
Audio-visual, photographic and information processing equipment	7.4	2.2	2.7	3.2	7.6	14.3	معدات الصوت والصورة ومعدات التصوير وتجهيز المعلومات
Other Major Durables for recreation and culture	0.2	0.1	0.2	0.1	0.2	0.3	السلع المعمرة الرئيسية الأخرى المعدة للثقافة والترفيه
Other recreational items and equipment, gardens and pets	2.3	0.9	0.8	1.7	2.4	3.6	[illegible] الأخرى والحيوانات الأليفة
Recreational and Cultural services	7.6	1.5	2.4	2.8	7.6	16.7	الخدمات الثقافية والترفيهية
Newspapers, books and stationery	25.4	10.7	14.0	18.4	27.5	30.8	الصحف والكتب والأدوات الكتابية
Package holidays	23.6	0.5	2.7	4.5	20.1	7[illegible].3	الرحلات السياحية المنظمة
Used Durables for culture and recreation	0.1	0.0	0.0	0.1	0.0	0.0	السلع المعمرة المعدة للثقافة والترفيه المستعملة

جدول ٢-٧ : متوسط نصيب الفرد من الإنفاق السنوي للأسرة (بالجنيه) طبقا لمجموعات الإنفاق الرئيسية والفرعية ، وفقا لمتوسط عدد الأفراد بالغرفة - جملة الجمهورية

Table 2-7 : Average of Annual Per_Capita Expenditure (in L.E.) by Main and Sub- Groups of Expenditure, According to No. of Persons Per Room - Total Egypt

Main and Sub-Groups of Expenditure	No. of Persons Per Room				متوسط عدد الأفراد بالغرفة		مجموعات الإنفاق الرئيسية والفرعية
	الإجمالي Total	٤ أفراد فأكثر 4 Persons or more	٣ أفراد 3 Persons	فردان 2 Persons	فرد واحد 1 Person	أقل من فرد واحد Less than 1	
Education	81.6	28.9	37.7	53.4	94.7	82.0	التعليم
Dwellings and Fuels	85.6	77.6	61.1	65.4	82.3	135.3	المساكن والوقود
Rents [illegible]	84.0	77.5	60.3	64.4	80.9	131.7	الإيجارات الجارية
Residential services	1.6	0.2	0.8	1.0	1.5	3.6	خدمات الإقامة
Miscellaneous goods and services	90.0	51.6	52.6	60.5	89.0	150.1	السلع والخدمات المتنوعة
Personal care	63.4	40.6	40.3	44.9	63.3	98.8	العناية الشخصية
Personal effects N.E.C.	14.5	5.6	6.2	8.3	14.6	25.7	الأمتعة الشخصية الغير مصنفة في مكان آخر
Other services (not classified)	12.1	5.4	6.3	7.4	11.0	25.5	الخدمات الأخرى الغير مصنفة تحت بند آخر
Total actual consumption *	2529.5	1426.0	1466.8	1707.6	2498.9	4232.9	إجمالي الاستهلاك الفعلي *
Total in kind transfer(Receipts)	32.2	33.1	22.6	18.9	25.1	84.1	إجمالي التحويلات العينية (المتلقاة)
Total consumption expenditure	2497.3	1392.9	1443.2	1688.9	2473.9	4148.8	إجمالي الإنفاق الاستهلاكي
Non consumption expenditure	58.4	25.0	26.8	29.6	53.6	131.9	المدفوعات التحويلية (الإنفاق غير الاستهلاكي)
Total household expenditure	2555.7	1417.9	1470.0	1718.5	2527.5	4280.7	إجمالي الإنفاق المنزلي
No. of H.H.	47095	673	1139	6336	26933	12014	عدد الأسر
No. of H.H. Members	207029	4103	7538	39752	126820	28816	عدد الأفراد

* الاستهلاك الفعلي يتضمن الإنفاق الاستهلاكي + إجمالي التحويلات العينية

* Total actual consumption includes total consumption expenditure and total in kind transfers.

جدول ٢-٨ : متوسط نصيب الفرد من الإنفاق السنوي للأسرة (بالجنيه) طبقا لمجموعات الإنفاق الرئيسية والفرعية ، وفقا لمتوسط عدد الأفراد بالغرفة - حضر الجمهورية

Table 2-8 : Average of Annual Per_Capita Expenditure (in L.E.) by Main and Sub- Groups of Expenditure, According to No. of Persons Per Room - Urban Egypt

Main and Sub-Groups of Expenditure	No. of Persons Per Room				متوسط عدد الأفراد بالغرفة		مجموعات الإنفاق الرئيسية والفرعية
	الاجمالي Total	٤ أفراد فأكثر 4 Persons or more	٣ أفراد 3 Persons	فردان 2 Persons	فرد واحد 1 Person	أقل من فرد واحد Less than 1	
Foodstuff Non Alcoholic Beverages	1347.1	821.7	868.8	963.7	1310.6	2065.7	المأكولات والمشروبات
Bread and cereals	185.2	140.4	144.7	153.7	183.1	243.4	الخبز والحبوب
Meat	383.6	216.3	243.8	267.1	372.1	611.0	اللحوم
Fish and seafood	93.6	45.2	58.5	67.4	91.5	145.4	الأسماك
Milk , cheese and eggs	194.3	114.7	122.4	129.3	189.3	312.1	الألبان والجبن والبيض
Oils and fats	101.5	64.5	64.1	71.0	98.3	160.9	الزيوت والدهون
Fruit	103.2	49.1	57.0	65.6	99.4	177.3	الفاكهة
Vegetables	149.0	108.1	113.4	118.3	145.0	211.9	الخضر
Sugar, Jam, honey, Chocolate and Confectionery	64.8	41.4	42.2	45.1	63.4	100.4	السكر والأغذية السكرية
Other food products	23.9	16.3	15.7	16.5	23.0	38.1	منتجات الأغذية الغير مصنفة تحت بند آخر
Non-Alcoholic Beverages	48.0	25.6	26.9	29.9	45.6	85.2	المشروبات الغير كحولية
Alcoholic Beverages, Tobacco and Narcotics	92.4	103.8	88.2	84.7	88.4	115.9	المشروبات الكحولية والدخان والمخدرات
Clothing and Footwear	270.3	144.3	153.0	177.8	271.4	410.0	الملابس والأحذية والأقمشة
Clothing Materials	9.0	5.3	5.9	7.7	8.3	14.2	الأقمشة
Garments	186.7	96.3	104.1	120.8	189.8	277.0	الملابس الداخلية
Other articles of clothing and clothing accessories	7.6	3.6	4.1	5.0	7.4	12.6	الملابس الأخرى وملحقاتها
Cleaning, repair and hire of clothing	13.0	6.2	5.6	6.0	11.6	29.0	التنظيف والإصلاح واستئجار الملابس
Footwear	53.8	32.1	32.6	37.9	54.2	77.1	أحذية أخرى
Used Ready made Clothes	0.2	0.9	0.7	0.4	0.2	0.1	الملابس الجاهزة المستعملة
Housing, Water, Electricity, Gas & Other Fuels	496.5	140.0	177.2	244.0	460.5	1035.7	المسكن وملحقاته
Actual rentals for housing	79.0	26.8	36.7	41.0	79.4	135.5	الإيجارات الفعلية
Imputed rentals for housing	270.0	50.2	66.0	115.5	242.7	622.9	الإيجارات المحسوبة
Maintenance and repair of the dwelling	24.0	4.6	8.4	12.1	22.5	49.2	صيانة وإصلاح المسكن
Water supply and miscellaneous services relating to the dwelling	38.1	15.8	17.5	20.9	34.9	77.3	المياه والخدمات المتنوعة المتعلقة بالمسكن
Electricity, gas and other fuels	85.5	42.7	48.7	54.5	81.1	150.7	الكهرباء والغاز وأنواع الوقود الأخرى

جدول ٢-٨ : متوسط نصيب الفرد من الإنفاق السنوي للأسرة (بالجنيه) طبقا لمجموعات الإنفاق الرئيسية والفرعية ، وفقا لمتوسط عدد الأفراد بالغرفة - حضر الجمهورية

Table 2-8 : Average of Annual Per_Capita Expenditure (in L.E.) by Main and Sub- Groups of Expenditure, According to No. of Persons Per Room - Urban Egypt

Main and Sub-Groups of Expenditure	No. of Persons Per Room						متوسط عدد الأفراد بالغرفة	مجموعات الإنفاق الرئيسية والفرعية
	الإجمالي Total	٤ فرد فأكثر 4 Persons or more	٣ أفراد 3 Persons	فردان 2 Persons	فرد واحد 1 Person	أقل من فرد واحد Less than 1		
Expenditure, Gas, maintenance and repairs management of the house	152.3	53.8	66.4	79.0	134.9	334.0		الأثاث والتجهيزات والمعدات المنزلية وأصول الصيانة الاعتيادية
Furniture, furnishing, carpets and other floor coverings	14.6	0.9	3.2	3.5	10.0	49.8		الأثاث والتجهيزات والسجاد وأغطية الأرضيات الأخرى
Kitchen utensils	16.8	5.3	7.7	10.5	15.4	33.1		المفروشات المنزلية
Kitchen appliances	12.9	1.9	5.4	6.7	11.2	29.8		الأجهزة المنزلية
Glassware, tableware and household utensils	9.0	3.0	4.0	5.6	8.2	17.7		الأدوات الزجاجية ، أدوات المائدة والأدوات المنزلية
Tools and Equipment for House and Garden	3.5	1.3	1.7	2.2	3.3	6.3		أدوات ومعدات المنزل والحدائق
Goods and services for routine Household maintenance	95.1	41.4	44.1	49.9	86.6	197.2		السلع والخدمات المستخدمة في أعمال النظافة والصيانة الاعتيادية
Used Furniture and Household Equipment	0.3	0.1	0.1	0.7	0.3	0.1		الأثاث والتجهيزات والمعدات المنزلية المستعملة
Health	149.8	69.0	70.8	86.5	130.3	325.4		خدمات ورعاية الصحة
Medical products, appliances and equipment	76.1	37.1	40.1	44.9	63.7	173.0		المنتجات والأجهزة والمعدات الطبية
Out- patient services	57.0	20.5	24.0	33.7	53.0	110.9		خدمات مرضى العيادات الخارجية
Hospital services	16.7	11.4	6.7	7.9	13.6	41.6		خدمات المستشفيات
Transport	169.6	60.8	70.6	84.4	166.8	311.1		المواصلات والنقل
Purchase of vehicles	9.5	1.2	0.2	3.2	10.9	12.9		شراء المركبات
Operation of personal transport equipment	65.9	1.9	3.8	11.9	59.9	171.7		تشغيل معدات النقل الشخصي
Transport services	94.2	57.8	66.6	69.2	96.0	125.5		خدمات النقل
Communications	107.2	13.5	29.7	43.5	104.3	218.3		الاتصالات
Recreation and Culture	112.2	22.1	35.2	47.2	110.0	240.5		الثقافة والترفيه
Audio-visual, photographic and information processing equipment	11.8	3.0	4.2	4.9	11.9	21.9		معدات الصوت والصورة ومعدات التصوير وتجهيز المعلومات
Other Major Durables for recreation and culture	0.3	0.1	0.0	0.3	0.3	0.4		السلع المعمرة الرئيسية الأخرى المعدة للثقافة والترفيه
Other recreational items and equipment, gardens and pets	2.5	1.2	0.9	1.1	2.5	4.4		الأصناف والمعدات الترفيهية الأخرى والحدائق والحيوانات الأليفة
Recreational and Cultural services	15.6	2.9	5.4	5.8	15.3	31.7		الخدمات الثقافية والترفيهية
Newspapers, books and stationery	38.1	12.8	21.3	26.2	40.3	49.3		الصحف والكتب والأدوات المكتبية
Package holidays	46.8	1.1	3.4	8.8	39.7	132.8		الرحلات السياحية المنظمة
Used Durables for culture and recreation	0.1	0.0	0.0	0.2	0.1	0.0		السلع المعمرة المعدة للثقافة والترفيه المستعملة

جدول ٢-٨ : متوسط نصيب الفرد من الإنفاق السنوي للأسرة (بالجنيه) طبقا لمجموعات الإنفاق الرئيسية والفرعية ، وفقا لمتوسط عدد الأفراد بالغرفة - حضر الجمهورية

Table 2-8 : Average of Annual Per_Capita Expenditure (in L.E.) by Main and Sub- Groups of Expenditure, According to No. of Persons Per Room - Urban Egypt

Main and Sub-Groups of Expenditure	No. of Persons Per Room						مجموعات الإنفاق الرئيسية والفرعية
	الإجمالي Total	٤ أفراد فأكثر 4 Persuns or more	٣ أفراد 3 Persons	فردان 2 Persons	فرد واحد 1 Person	أقل من فرد واحد Less than 1	
Education	139.6	40.9	61.2	85.6	161.1	143.7	[illegible]
Transports and Tours	126.1	114.0	95.4	93.1	118.1	202.4	[illegible]
Newly rents	123.9	113.9	94.1	92.0	116.4	196.6	الإيجارات الجديدة
Residence services	2.2	0.1	1.3	1.1	1.7	5.7	خدمات الإقامة
Miscellaneous goods and services	132.9	69.3	79.5	85.6	128.5	223.1	السلع والخدمات المتنوعة
Personal care	94.7	55.6	60.7	64.7	92.6	148.6	العناية الشخصية
Personal Effects N.E.C.	20.7	6.6	8.4	11.1	20.5	37.0	[illegible]
Other services (not classified)	17.5	7.1	10.3	9.9	15.4	37.5	الخدمات الأخرى الغير مصنفة تحت بند آخر
Total actual consumption *	3299.0	1653.2	1815.9	2075.2	3195.2	5645.5	إجمالي الاستهلاك الفعلي *
Total in kind transfer(Received)	43.2	48.9	32.7	25.1	30.7	114.3	إجمالي التحويلات العينية (المتلقاة)
Total consumption expenditure	3255.8	1604.3	1783.2	2050.1	3154.5	5531.3	إجمالي نفقات الاستهلاك
Non consumption expenditure	76.5	28.6	31.6	35.2	65.5	181.9	إجمالي غير الاستهلاكية (نفقات غير استهلاكية)
Total household expenditure	3332.3	1632.9	1814.8	2085.3	3220.0	5713.1	إجمالي الإنفاق الأسري
No. of H.H.	21995	347	448	2572	12450	6178	عدد الأسر
No. of H.H. Members	89776	2009	2641	15450	55521	13954	عدد الأفراد

* الاستهلاك الفعلي يتضمن الإنفاق الاستهلاكي + إجمالي التحويلات العينية

* Total actual consumption includes total consumption expenditure and total in kind transfers.

جدول ٢-٩ : متوسط نصيب الفرد من الإنفاق السنوي للأسرة (بالجنيه) طبقا لمجموعات الإنفاق الرئيسية والفرعية ، وفقا لمتوسط عدد الأفراد بالغرفة - ريف الجمهورية

Table 2-9 : Average of Annual Per_Capita Expenditure (in L.E.) by Main and Sub- Groups of Expenditure, According to No. of Persons Per Room - Rural Egypt

Main and Sub-Groups of Expenditure	No. of Persons Per Room						متوسط عدد الأفراد بالغرفة	
	الإجمالي Total	٤ فرد فأكثر 4 Persons or more	٣ فرد 3 Persons	فردان 2 Persons	فرد واحد 1 Person	أقل من فرد واحد Less than 1		مجموعات الإنفاق الرئيسية والفرعية
Food and Non-Alcoholic Beverages	975.6	693.9	700.6	777.8	983.6	1387.2		المأكولات والمشروبات
Bread and cereals	183.4	150.2	148.8	158.9	185.4	229.6		الحبوب والغلال
Meat	268.2	190.4	198.7	217.5	269.1	380.1		اللحوم
Fish and seafood	54.4	24.2	28.4	38.7	57.8	75.9		الأسماك
Milk, cheese and eggs	101.5	65.2	64.1	74.6	103.6	152.5		الألبان والجبن والبيض
Oils and fats	85.5	60.6	61.8	68.6	84.6	128.4		الزيوت والدهون
Fruit	60.4	34.2	34.5	43.1	61.4	95.7		الفاكهة
Vegetables	132.4	100.0	95.9	105.6	132.8	190.1		الخضر
Sugar, Jam, Honey, Chocolate and Confectionery	48.6	39.6	38.8	39.0	48.1	71.5		السكر والأغذية السكرية
Other food products	14.9	10.0	9.7	11.5	14.9	22.5		منتجات غذائية أخرى مصنعة لحفظ بها أخر
Non-Alcoholic Beverages	26.3	19.4	19.9	20.4	26.0	40.9		المشروبات غير الكحولية
Alcoholic Beverages, Tobacco and Narcotics	61.6	55.2	52.1	52.2	62.5	75.9		المشروبات الكحولية والدخان والمخدرات
Clothing and Foot wear	158.3	99.9	106.4	127.3	165.3	200.1		الملابس والأحذية وأغطية القدم
Clothing Materials	19.0	14.9	15.6	16.1	18.5	28.3		الأقمشة
Garments	92.7	55.3	59.3	73.5	98.7	111.1		الملابس الجاهزة
Other articles of clothing and clothing accessories	6.1	3.6	4.1	4.8	6.1	9.3		الملابس الأخرى وإكسسواراتها
Cleaning, repair and hire of clothing	9.3	6.2	6.7	7.5	9.1	14.1		التنظيف والإصلاح وإستئجار الملابس
Footwear	31.0	19.9	20.7	25.1	32.7	37.2		أحذية القدم
Foot Wear repair Charges	0.2	0.1	0.1	0.2	0.2	0.1		الملابس الجاهزة والمستعملة
Housing, Water, Electricity, Gas & Other Fuels	340.3	134.4	158.8	213.7	237.5	647.2		المسكن وإنشائه
Actual rentals for housing	8.0	2.8	1.3	4.3	8.7	13.6		الإيجارات الفعلية
Imputed rentals for housing	244.0	81.6	103.8	144.6	241.0	487.7		الإيجارات المحتسبة
Maintenance and repair of the dwelling	10.3	1.8	3.2	7.3	10.2	19.2		صيانة وإصلاح المسكن
Water supply and other services relating to the dwelling	21.0	9.5	9.7	13.7	21.3	38.6		المياه والخدمات المتنوعة المتعلقة بالمسكن
Electricity, gas and other fuels	57.0	38.8	40.7	43.8	56.2	90.0		الكهرباء والغاز وأنواع الوقود الأخرى

جدول ٢-٩ : متوسط نصيب الفرد من الإنفاق السنوي بالأسرة (بالجنيه) طبقا لمجموعات الإنفاق الرئيسية والفرعية ، وفقا لمتوسط عدد الأفراد بالغرفة - ريف الجمهورية

Table 2-9 : Average of Annual Per_Capita Expenditure (in L.E.) by Main and Sub- Groups of Expenditure, Arcording to No. of Persons Per Room - Rural Egypt

Main and Sub-Groups of Expenditure	No. of Persons Per Room				متوسط عدد الأفراد بالغرفة		مجموعات الإنفاق الرئيسية والفرعية
	الإجمالي Total	٤ أفراد فأكثر 4 Persons or more	٣ أفراد 3 Persons	فردان 2 Persons	فرد واحد 1 Person	أقل من فرد واحد Less than 1	
Furnishings, H.H. equipment and routine maintenance of the house	78.0	43.3	45.9	54.3	78.3	130.6	الأثاث والأجهزة والمعدات المنزلية وأعمال الصيانة الاعتيادية
Furniture, furnishing, carpets and other floor coverings	5.2	0.8	1.0	2.2	5.0	12.9	الأثاث والتجهيزات والسجاد وأغطية الأرضيات الأخرى
H.H. textiles	13.4	5.6	6.6	8.9	13.6	22.8	المفروشات المنزلية
H.H. appliances	6.0	2.0	2.5	3.3	6.3	11.0	الأجهزة المنزلية
Glassware, tableware and household utensils	6.9	4.3	3.8	4.9	7.0	10.9	الأدوات الزجاجية وأدوات المائدة والأدوات المنزلية
Tools and Equipment for House and Garden	3.4	1.6	1.7	2.4	3.5	5.5	أدوات ومعدات المنزل والحدائق
Goods and services for routine Household maintenance	42.9	29.0	29.7	32.4	42.7	67.2	السلع والخدمات المستخدمة في أعمال النظافة والصيانة الاعتيادية
Used Furniture and Household Equipment	0.2	0.0	0.2	0.2	0.1	0.3	الأثاث والتجهيزات والمعدات المنزلية المستعملة
Health	67.3	38.4	37.9	48.1	65.3	121.6	الخدمات والرعاية الصحية
Medical products, appliances and equipment	35.5	21.3	20.8	25.4	33.2	69.4	المنتجات والأجهزة والمعدات الطبية
Out- patient services	24.7	12.3	13.8	17.8	24.6	41.5	خدمات مرضى العيادات الخارجية
Hospitals services	7.1	4.7	3.3	4.9	7.5	10.5	خدمات المستشفيات
Transport	56.8	32.4	32.4	43.5	59.8	75.3	المواصلات والنقل
Purchase of vehicles	1.7	0.0	0.5	1.5	2.2	0.5	شراء المركبات
Operation of personal transport equipment	7.1	0.9	1.0	4.4	7.4	12.6	تشغيل معدات النقل الشخصي
Transport services	48.0	31.6	30.8	37.6	50.2	62.2	خدمات النقل
Communication	24.1	5.6	5.9	11.8	25.8	44.8	الاتصالات
Recreation and Culture	29.5	10.3	15.4	20.3	30.7	45.7	الثقافة والترفيه
Audio-visual, photographic and information processing equipment	4.0	1.5	1.8	2.0	4.2	7.2	معدات الصوت والصورة ومعدات التصوير وتجهيز المعلومات
Other Major Durables for recreation and culture	0.1	0.1	0.3	0.1	0.1	0.2	السلع المعمرة الرئيسية الأخرى للمعد للثقافة والترفيه
Other recreational items and equipment, gardens and pets	2.2	0.7	0.8	2.1	2.3	2.9	الأصناف والمعدات الترفيهية الأخرى والحدائق والحيوانات الأليفة
Recreational and Cultural services	1.6	0.2	0.5	0.9	1.7	2.6	الخدمات الثقافية والترفيهية
Newspapers, books and stationery	15.7	7.9	9.6	13.4	17.6	13.4	الصحف والكتب والأدوات الكتابية
Package holidays	5.6	0.0	2.3	1.8	4.8	19.3	الرحلات الشاملة المنظمة
Used Durables for culture and recreation	0.0	0.0	0.1	0.1	0.0	0.0	السلع المعمرة المعد للثقافة والترفيه المستعملة

جدول ٢-٩ : متوسط نصيب الفرد من الإنفاق السنوي للأسرة (بالجنيه) طبقا لمجموعات الإنفاق الرئيسية والفرعية - وفقا لمتوسط عدد الأفراد بالغرفة - ريف الجمهورية

Table 2-9 : Average of Annual Per_Capita Expenditure (in L.E.) by Main and Sub- Groups of Expenditure, According to No. of Persons Per Room - Rural Egypt

Main and Sub-Groups of Expenditure	No. of Persons Per Room				متوسط عدد الأفراد بالغرفة		مجموعات الإنفاق الرئيسية والفرعية
	الإجمالي Total	٤ أفراد فأكثر 4 Persons or more	٣ أفراد 3 Persons	فردان 2 Persons	فرد واحد 1 Person	أقل من فرد واحد Less than 1	
Education	37.3	17.4	23.5	32.8	43.1	24.1	التعليم
Transport and Goods	54.5	42.7	40.4	47.7	54.5	72.3	المواصلات والسلع
Goods goods	53.4	42.5	39.9	46.8	53.2	70.7	الرحلات الجاهزة
Household services	1.2	0.2	0.5	0.9	1.2	1.6	خدمات الأسرة
Miscellaneous goods and services	57.0	34.6	36.7	44.6	58.2	81.6	السلع والخدمات المتنوعة
Personal care	39.5	26.2	27.9	32.3	40.5	52.1	العناية الشخصية
Personal Effects N.E.C.	9.7	4.7	4.9	6.5	10.0	15.2	الأمتعة الشخصية الغير مصنفة في مكان آخر
Other services (not classified)	7.9	3.7	3.9	5.7	7.7	14.3	الخدمات الأخرى الغير مصنفة تحت بند آخر
Total actual consumption *	1940.3	1208.0	1255.7	1474.1	1964.5	2906.4	إجمالي الاستهلاك الفعلي *
Total in-kind transfer(Received)	23.7	17.9	18.2	14.9	20.7	55.6	إجمالي التحويلات العينية (المستلمة)
Total consumption expenditure	1916.6	1190.1	1237.5	1459.2	1943.8	2850.8	إجمالي الإنفاق الاستهلاكي
Non consumption expenditure	44.5	21.5	24.0	26.1	44.3	85.0	الصادر من التحويلات (الإنفاق غير استهلاكي)
Total household expenditure	1961.1	1211.6	1261.5	1485.3	1988.2	2935.8	إجمالي الإنفاق العائلي
No. of H.H.	25100	327	690	3764	14483	5835	عدد الأسر
No. of H.H. Members	117253	2094	4697	24002	71299	14862	عدد الأفراد

* الاستهلاك الفعلي يتضمن الإنفاق الاستهلاكي + إجمالي التحويلات العينية

* Total actual consumption includes total consumption expenditure and total in kind transfers.

جدول ٢-١٠ : متوسط نصيب الفرد من الإنفاق السنوي للأسرة (بالجنيه) طبقاً لمجموعات الإنفاق الرئيسية والفرعية - وفقاً لفئات الإنفاق السنوي للأسرة - جملة الجمهورية

Table 2-10 : Average of Annual Per_Capita Expenditure (in L.E.) by Main and Sub- Groups of Expenditure, According to Groups of Annual H.H. Expenditure - Total Egypt

Main and Sub-Groups of Expenditure	Groups of Annual H.H. Expenditure											فئات الإنفاق السنوي للأسرة										مجموعات الإنفاق الرئيسية والفرعية
	جملة Total	10000+	7500-	5000-	4000-	3500-	3000-	2500-	2000-	1500-	1000-	900-	800-	700-	600-	500-	400-	300-	200-	100-	<100	
[illegible]	1138.7	4544.8	3604.5	2603.9	2364.1	1905.3	1638.0	1458.4	1219.7	1212.0	1109.4	1003.3	993.9	849.8	868.7	877.4	871.7	871.7	872.8	1030.0	873.3	[illegible]
[illegible]	194.2	557.3	481.8	333.6	287.3	248.7	222.6	211.6	202.8	194.4	181.4	181.4	173.1	168.0	164.4	158.7	157.2	153.1	157.3	181.8	132.9	[illegible]
[illegible]	318.3	1331.9	1132.5	963.3	723.9	580.8	489.8	427.5	360.8	338.1	298.9	291.4	271.4	257.8	242.4	233.4	232.1	236.4	264.8	295.4	241.4	[illegible]
[illegible]	71.4	419.8	359.8	212.0	170.5	135.4	115.3	102.1	90.4	80.6	73.3	63.6	60.3	55.3	51.8	47.3	46.5	42.4	43.8	42.5	31.1	[illegible]
[illegible]	141.7	552.4	370.3	430.1	345.7	279.3	232.8	198.1	174.8	156.4	141.3	127.3	118.7	110.3	101.6	93.2	84.3	81.7	101.4	116.3	92.9	[illegible]
[illegible]	92.4	291.7	190.0	175.9	150.9	[illegible]	118.9	108.3	96.4	93.8	90.3	80.8	83.5	80.5	81.6	86.9	81.8	82.7	95.7	106.9	91.3	[illegible]
[illegible]	79.0	528.8	383.2	273.4	215.4	157.3	128.8	109.3	95.8	88.0	79.3	69.7	64.3	60.4	56.1	53.8	51.6	49.4	53.4	55.4	47.0	[illegible]
[illegible]	139.8	390.0	341.3	316.0	193.5	177.8	168.9	158.5	156.1	147.8	141.4	130.7	130.7	126.5	124.5	125.3	123.3	128.3	142.1	159.4	139.9	[illegible]
[illegible]	55.7	269.4	202.5	155.5	130.9	96.5	79.3	68.9	60.8	57.3	53.2	49.8	47.4	47.4	46.2	42.4	49.3	49.1	50.4	56.4	46.8	[illegible]
[illegible]	16.8	72.0	69.3	44.6	34.4	30.7	26.8	23.8	21.7	19.5	18.3	17.3	16.8	15.8	15.1	14.8	14.7	14.9	16.6	15.7	15.3	[illegible]
[illegible]	55.7	261.5	143.8	140.5	109.7	72.3	58.8	48.8	41.1	36.6	32.4	30.3	28.0	26.7	25.9	25.3	26.1	28.3	29.6	34.3	29.5	[illegible]
[illegible]	74.4	294.3	294.3	151.9	157.3	124.8	118.4	102.2	90.8	86.1	80.3	71.7	71.2	93.9	98.7	94.0	45.8	35.8	27.2	12.7	5.7	[illegible]
[illegible]	202.8	1796.4	1673.4	883.3	650.5	453.8	365.0	303.0	254.9	223.4	197.0	174.7	162.4	149.4	137.4	127.8	116.9	105.4	88.3	56.1	53.8	[illegible]
[illegible]	14.7	21.8	5.7	12.4	12.8	12.1	14.4	14.5	14.1	15.0	15.4	15.3	14.6	14.3	14.3	14.2	14.0	15.4	17.0	22.4	19.7	[illegible]
[illegible]	133.4	1333.3	1170.8	532.4	441.7	319.2	232.0	206.7	171.8	148.1	126.4	113.4	100.6	91.7	83.9	74.6	64.3	55.7	49.3	28.4	23.3	[illegible]
[illegible]	6.8	45.4	32.7	21.4	15.8	11.8	10.8	8.8	7.8	7.3	6.1	6.1	5.8	5.4	5.2	5.1	5.0	5.2	5.8	7.1	4.0	[illegible]
[illegible]	16.9	174.7	129.3	89.3	45.3	25.4	18.4	13.5	10.6	10.0	6.1	4.9	7.6	7.6	7.1	7.4	7.3	7.5	7.8	10.0	5.9	[illegible]
[illegible]	40.8	334.3	273.7	198.8	120.8	80.4	59.8	39.1	30.4	24.3	40.6	14.2	33.1	30.4	28.9	26.2	23.4	21.4	18.5	18.1	13.0	[illegible]
[illegible]	0.2	0.0	0.0	0.0	0.0	0.1	0.2	0.1	0.1	0.1	0.2	0.2	0.2	0.1	0.2	0.2	0.2	0.2	0.1	0.0	0.0	[illegible]
[illegible]	429.0	2510.0	2414.7	1234.9	1140.9	603.3	553.0	465.3	405.8	379.3	331.7	313.5	343.8	339.7	329.1	317.3	345.0	356.1	403.8	508.0	399.4	[illegible]
[illegible]	38.4	177.3	206.7	80.7	94.0	61.7	60.2	46.7	49.3	38.1	32.8	33.3	33.7	31.8	27.3	27.5	28.0	23.8	23.4	26.3	12.3	[illegible]
[illegible]	265.3	2685.8	1873.3	1427.5	721.5	299.3	308.8	292.3	233.4	238.7	233.2	234.0	216.4	214.8	221.7	220.3	227.4	230.7	279.3	332.8	273.7	[illegible]
[illegible]	18.3	187.8	187.8	134.8	83.7	58.3	49.4	31.2	21.8	18.3	11.2	9.3	5.1	7.1	5.4	5.8	4.7	4.5	3.9	4.2	5.3	[illegible]
[illegible]	29.4	184.3	187.4	134.8	75.8	53.6	38.8	33.8	29.5	28.3	25.5	23.3	24.3	23.7	23.6	23.1	23.7	23.9	27.3	32.4	27.4	[illegible]
[illegible]	89.3	295.3	234.5	211.3	153.9	123.4	88.8	78.4	71.3	47.2	43.1	41.8	66.7	63.7	68.7	63.5	64.1	64.2	63.4	104.3	90.9	[illegible]

جدول ٢-١٠ : متوسط نصيب الفرد من الانفاق السنوي للأسرة (بالجنيه) طبقا لمجموعات الانفاق الرئيسية والفرعية - وفقا لفئات الانفاق السنوي للأسرة - جملة الجمهورية

Table 2-10 : Average of Annual Per_Capita Expenditure (in L.E.) by Main and Sub- Groups of Expenditure, According to Groups of Annual H.H. Expenditure - Total Egypt

Main and Sub-Groups of Expenditure	Groups of Annual H.H. Expenditure																					
	الجملة Total	100000+	75000-	60000-	50000-	40000-	30000-	25000-	20000-	15000-	12000-	10000-	8000-	6000-	5000-	4000-	3000-	2500-	2000-	1500-	1000-	-1000
[illegible]	115.2	1043.5	674.8	607.0	405.3	268.2	205.4	159.7	134.8	103.3	89.9	80.5	77.4	74.7	71.3	63.8	62.2	71.4	83.6	94.5	93.2	5.2
[illegible]	9.3	104.3	72.1	55.3	64.6	37.0	25.6	21.3	15.4	6.7	1.9	4.9	5.2	4.5	4.0	3.6	2.1	5.3	11.2	9.1	5.2	5.1
[illegible]	14.9	38.5	11.9	46.9	41.5	23.1	28.8	25.3	19.5	16.4	14.2	12.8	11.2	10.3	8.7	8.8	8.7	10.0	10.2	12.1	6.9	5.3
[illegible]	8.0	54.2	25.9	52.3	21.0	28.5	31.7	16.8	15.3	9.7	7.7	6.2	5.3	5.1	5.1	3.8	3.5	5.3	5.8	6.2	5.2	3.1
[illegible]	7.9	19.6	42.4	28.5	20.9	15.1	12.4	12.7	9.9	5.2	7.4	5.9	5.1	5.8	5.5	5.0	4.9	5.8	6.0	6.0	3.1	1.8
[illegible]	3.5	9.4	15.2	9.5	5.4	5.3	4.5	4.4	4.1	3.8	3.3	3.3	3.5	3.0	2.9	2.7	2.7	2.8	2.5	2.5	2.5	1.8
[illegible]	49.5	417.5	676.3	415.2	240.7	159.2	111.6	88.0	74.4	64.1	56.4	51.3	49.3	45.8	43.8	41.3	43.3	44.2	49.1	56.7	48.1	0.0
[illegible]	0.2	4.0	0.0	0.0	0.0	0.0	0.0	0.3	0.3	0.3	0.2	0.2	0.5	0.1	0.2	0.1	0.2	0.1	0.1	0.0	0.0	0.0
[illegible]	106.1	1156.7	818.0	580.4	383.0	250.1	204.8	151.9	133.2	108.6	80.2	73.8	73.3	68.8	63.7	62.4	64.8	65.4	76.1	107.7	79.4	52.2
[illegible]	53.1	450.8	336.0	240.4	180.8	118.5	96.1	76.3	63.1	55.2	45.7	40.5	38.0	36.8	36.4	34.3	38.1	39.8	51.8	75.8	52.2	22.1
[illegible]	28.7	439.4	268.8	187.7	137.8	91.5	76.3	56.5	46.9	41.1	34.3	31.0	28.6	26.2	25.7	23.7	22.8	23.1	24.8	29.9	22.1	5.1
[illegible]	11.3	249.3	186.0	152.3	57.0	40.2	29.3	18.3	13.8	10.3	8.8	7.1	6.0	5.5	4.5	3.7	3.1	2.5	2.6	2.8	5.1	
[illegible]	105.5	2372.0	1519.3	1287.8	873.3	759.0	228.8	186.7	120.1	87.3	74.7	61.0	58.4	49.7	44.1	38.2	33.8	33.4	29.2	28.3	15.4	
[illegible]	5.1	775.8	148.1	319.4	72.0	12.1	3.5	2.7	1.9	1.3	0.8	0.4	0.3	0.1	0.2	0.2	0.1	0.0	0.0	0.0	0.0	0.0
[illegible]	32.8	1608.1	1187.4	720.4	429.7	294.3	108.5	56.8	25.8	13.5	8.3	5.4	3.1	2.5	1.4	1.1	0.6	0.8	0.3	0.3	0.3	0.0
[illegible]	68.0	588.1	325.8	851.8	170.8	140.7	125.5	115.3	93.9	82.5	74.8	59.2	53.4	47.0	42.5	36.0	33.1	32.7	28.8	28.6	15.4	
[illegible]	63.2	384.2	776.3	479.8	241.8	208.4	134.9	110.6	78.7	62.5	43.1	41.3	33.7	27.3	22.9	18.8	15.3	13.3	9.3	4.8	3.2	
[illegible]	16.8	1995.2	2250.0	858.6	517.4	251.3	185.3	109.8	78.8	59.7	45.3	35.0	29.7	23.7	19.4	14.8	12.9	8.1	6.7	4.8	2.2	
[illegible]	7.4	194.8	143.8	60.8	42.1	28.3	20.8	13.4	9.1	5.7	5.1	4.8	4.3	3.3	3.0	2.4	2.1	2.3	2.7	2.8	0.9	
[illegible]	0.2	4.8	0.0	0.3	0.1	0.2	0.2	0.3	0.2	0.2	0.2	0.1	0.2	0.1	0.2	0.1	0.2	0.1	0.0	0.1	0.0	
[illegible]	2.3	64.1	19.8	23.4	7.9	3.9	3.3	3.8	3.4	3.2	2.3	1.9	1.7	1.4	1.2	1.1	0.8	0.9	0.3	0.1	0.1	
[illegible]	7.8	359.5	303.7	108.8	52.8	23.8	14.8	11.1	7.5	5.5	5.2	4.1	3.8	3.2	2.8	2.2	2.4	1.8	4.7	0.4	0.8	
[illegible]	25.4	234.4	287.8	168.9	119.3	74.8	12.3	47.4	37.7	30.4	24.4	19.2	15.5	12.2	12.4	7.3	3.1	3.7	2.5	0.8	0.4	
[illegible]	23.6	1117.5	1314.8	492.3	284.3	117.3	64.4	33.8	21.7	12.7	6.2	5.2	4.8	2.8	1.8	1.1	1.0	0.1	0.3	0.2	0.0	
[illegible]	0.1	0.0	0.0	0.0	0.0	0.4	0.0	0.3	0.0	0.1	0.0		0.0	0.0	0.0	0.0	0.0	0.0	0.0	0.0	0.1	

جدول [illegible] : متوسط نصيب الفرد من الإنفاق السنوي المباشر (بالجنيه) عند المجموعات الإنفاق الرئيسية والفرعية ، وفقا لفئات الإنفاق السنوي المباشر - جملة الجمهورية

Table 2-10 : Average of Annual Per_Capita Expenditure (in L.E.) by Main and Sub- Groups of Expenditure, According to Groups of Annual H.H. Expenditure - Total Egypt

Main and Sub-Groups of Expenditure	Groups of Annual H.H. Expenditure																					
	الجملة Total	[illegible]+	75000+	60000+	50000+	45000+	40000+	35000+	30000+	25000+	20000+	15000+	12000+	10000+	8000+	6000+	5000+	4000+	3000+	2000+	1000+	-1000
Education	81.6	2773.0	1475.0	1271.7	949.7	283.3	195.8	138.4	112.5	92.3	82.1	48.1	37.1	27.9	22.6	19.7	15.2	8.2	5.1	3.0	0.8	
[illegible]	85.1	1163.6	967.8	482.3	277.1	174.1	145.7	128.0	107.7	91.1	78.1	70.9	61.6	58.9	54.3	52.9	51.1	49.5	54.5	30.0	43.7	
[illegible]	84.3	984.4	966.9	461.3	269.0	170.3	141.8	124.8	105.8	89.3	77.3	69.4	60.9	58.3	54.2	52.7	51.0	48.5	54.8	39.6	43.7	
[illegible]	1.0	179.0	45.7	21.0	8.0	3.8	3.8	3.7	1.8	1.8	1.0	1.0	0.5	0.2	0.3	0.2	0.1	0.0	0.1	0.3	0.0	
[illegible]	80.0	1281.4	1028.2	567.5	328.7	229.4	187.1	130.3	112.6	86.1	81.1	71.0	54.3	56.2	53.8	49.5	45.3	42.0	47.8	37.1	23.6	
[illegible]	63.4	589.1	574.9	328.8	206.7	139.7	108.2	92.8	78.0	66.8	63.1	53.5	49.1	45.4	42.0	39.8	34.7	34.4	32.2	34.8	15.4	
[illegible]	14.1	343.8	355.1	128.3	67.8	47.4	31.8	20.8	16.8	13.8	11.1	10.0	6.3	3.5	6.4	5.2	4.0	2.6	3.1	1.4	1.1	
[illegible]	12.1	448.7	149.4	112.5	60.2	41.3	27.8	19.8	18.0	11.7	6.1	7.3	6.7	3.4	5.4	5.3	4.8	5.1	7.3	3.8	3.3	
[illegible] *	2729.3	23216.7	18171.1	12175.0	7768.8	5203.0	4153.8	3449.8	2941.3	2605.4	2317.1	2113.8	2008.8	1883.3	1741.9	1716.5	1678.2	1680.8	1784.4	1987.1	1508.7	
[illegible]	72.2	140.6	128.2	83.0	83.1	45.8	34.3	94.3	24.8	21.8	22.0	23.5	20.5	28.7	28.8	29.8	30.1	31.8	107.4	185.3	203.3	
[illegible]	2697.3	23171.3	18042.8	12115.0	7703.3	5157.8	4119.1	3386.5	2916.5	2583.6	2314.1	2113.3	1989.3	1854.6	1712.7	1686.7	1638.7	1694.9	1687.8	1821.7	1317.6	
[illegible]	56.6	2115.3	855.3	679.0	411.4	187.0	133.9	92.3	58.8	48.3	38.1	38.1	30.3	27.0	25.8	24.5	24.1	23.3	23.8	22.8	12.8	
Total household expenditure	2753.7	25286.6	18942.0	12889.0	8115.0	5350.4	4253.0	3488.8	2975.3	2632.0	2351.3	2152.3	2019.8	1881.6	1739.4	1711.3	1663.0	1727.4	1710.6	1853.7	1270.1	
No. of H.H.	47985	39	49	225	1024	799	1640	2671	2287	3645	3922	3389	4212	4589	4645	4270	3485	2382	1441	701	292	
No. of H.H. Members	201528	144	212	1101	4749	4089	8333	13663	12135	19360	20330	24371	19798	21221	19487	16243	11504	6387	2895	969	347	

* Total actual consumption includes total consumption expenditure and total in kind transfers

* الاستهلاك الفعلي يتضمن الإنفاق الاستهلاكي + إجمالي التحويلات العينية

جدول ٢-١١ : متوسط نصيب الفرد من الإنفاق السنوي للأسرة (بالجنيه) طبقاً لمجموعات الإنفاق الرئيسية والفرعية ، وفقاً لفئات الإنفاق السنوي للأسرة - بحضر الجمهورية

Table 2-11 : Average of Annual Per_Capita Expenditure (in L.E.) by Main and Sub-Groups of Expenditure, According to Groups of Annual H.H. Expenditure - Urban Egypt

Main and Sub-Groups of Expenditure	Groups of Annual H.H. Expenditure																						مجموعات الإنفاق الرئيسية والفرعية
	الجملة Total	10000+	7000-	6000-	5000-	4000-	3000-	2500-	2000-	1500-	1000-	750-	500-	400-	300-	250-	200-	150-	100-	50-	25-	-25	
[illegible]	1047.1	4301.8	2694.5	2099.2	2459.7	2011.7	1779.3	1582.3	1408.8	1315.4	1217.3	1143.5	1077.2	1041.1	991.9	994.8	973.9	951.7	1027.8	1099.8	823.8	[illegible]	[illegible]
[illegible]	185.3	561.8	481.4	174.9	261.3	253.7	225.9	207.8	192.9	186.6	172.8	169.7	157.7	154.1	151.8	145.1	148.3	147.1	149.1	144.8	118.3	[illegible]	[illegible]
[illegible]	382.4	1313.3	1132.5	1009.3	757.8	618.5	531.3	487.7	408.8	378.4	338.3	311.8	296.5	294.1	283.8	254.8	253.7	238.8	288.8	285.6	218.3	[illegible]	[illegible]
[illegible]	53.1	424.8	299.8	237.4	180.4	145.3	127.4	112.1	101.4	92.5	85.8	79.8	75.0	67.8	65.2	60.5	59.7	57.8	56.9	60.2	41.8	[illegible]	[illegible]
[illegible]	194.3	531.2	570.3	463.8	369.8	304.2	268.6	235.3	204.8	191.2	178.1	161.8	159.0	146.8	133.8	128.2	135.1	133.5	137.4	151.5	119.5	[illegible]	[illegible]
[illegible]	101.1	234.9	191.0	182.9	154.3	141.5	126.8	114.4	102.1	98.7	91.1	86.0	85.8	84.9	84.7	72.8	81.8	80.8	88.3	88.8	74.8	[illegible]	[illegible]
[illegible]	101.2	542.3	383.2	290.9	225.8	189.9	143.5	121.9	106.4	88.8	89.8	83.2	76.1	74.2	69.5	67.2	67.0	65.1	66.0	71.3	53.3	[illegible]	[illegible]
[illegible]	148.8	289.3	341.3	233.8	199.8	182.8	171.3	164.1	154.3	149.8	143.3	148.8	132.8	139.9	129.4	127.8	131.9	134.2	145.8	147.3	121.4	[illegible]	[illegible]
[illegible]	84.8	257.2	202.3	182.3	124.2	101.8	83.4	72.8	64.1	62.0	58.3	54.8	50.8	50.8	49.0	47.3	48.4	46.7	50.7	52.3	46.8	[illegible]	[illegible]
[illegible]	23.8	73.5	68.2	50.1	42.0	34.8	30.1	27.3	24.1	22.8	21.7	20.8	18.8	19.3	18.4	17.4	18.7	19.1	19.8	22.3	18.8	[illegible]	[illegible]
[illegible]	48.0	275.4	243.8	152.7	112.4	81.8	68.8	57.8	48.7	44.1	39.8	37.0	33.4	32.8	30.8	29.3	31.3	30.7	31.8	34.2	25.8	[illegible]	[illegible]
[illegible]	32.4	203.2	264.3	198.8	158.7	132.8	129.8	114.8	97.7	94.2	91.8	88.2	81.8	79.2	78.2	68.8	70.8	62.2	22.2	18.8	8.1	[illegible]	[illegible]
[illegible]	375.7	1838.5	1612.4	1088.3	895.3	496.8	400.1	333.8	277.8	248.8	221.3	201.8	178.1	184.8	159.3	144.3	129.8	121.8	114.8	112.8	82.1	[illegible]	[illegible]
[illegible]	9.0	33.3	5.7	4.4	8.1	7.8	8.4	8.1	8.5	8.8	4.8	8.1	6.3	8.7	8.8	9.2	8.8	10.8	12.0	15.2	8.3	[illegible]	[illegible]
[illegible]	166.7	1240.3	1170.8	757.0	492.2	354.1	282.7	237.8	194.9	172.4	151.7	136.8	121.5	110.1	102.8	92.8	79.3	74.3	68.1	66.8	32.7	[illegible]	[illegible]
[illegible]	7.8	47.8	32.7	21.3	16.1	12.2	10.2	8.8	7.8	7.4	6.1	6.0	5.8	5.3	5.3	4.8	4.8	5.3	5.3	6.7	3.8	[illegible]	[illegible]
[illegible]	13.2	185.8	129.3	88.7	40.8	28.8	18.8	14.8	10.5	8.7	7.1	7.3	6.3	5.8	6.2	6.7	7.1	6.8	7.8	7.7	3.2	[illegible]	[illegible]
[illegible]	53.8	343.0	273.7	192.8	128.8	94.4	79.1	66.8	55.8	50.8	41.1	41.7	37.3	34.5	32.8	31.0	27.8	25.4	23.2	21.1	13.8	[illegible]	[illegible]
[illegible]	0.2	0.8	0.0	0.8	0.8	0.1	0.2	0.1	0.1	0.1	0.2	0.3	0.2	0.2	0.2	0.3	0.4	0.5	0.7	1.0	0.8	[illegible]	[illegible]
[illegible]	406.3	3473.8	2419.7	2134.8	1234.3	748.3	633.3	517.4	439.3	419.8	382.3	368.8	323.2	321.8	321.8	321.2	323.8	287.8	496.8	485.8	328.4	[illegible]	[illegible]
[illegible]	79.3	190.2	286.7	88.8	116.1	113.8	93.2	91.5	79.3	68.8	67.5	78.2	75.7	73.8	67.4	70.2	79.8	71.8	68.5	73.8	38.8	[illegible]	[illegible]
[illegible]	270.3	2931.8	1653.2	1542.3	775.8	401.8	323.2	282.1	229.2	219.5	201.8	195.8	185.1	189.8	185.9	153.1	196.7	196.8	202.8	230.1	198.8	[illegible]	[illegible]
[illegible]	24.3	178.7	187.8	157.4	90.2	58.1	53.8	34.1	33.8	19.7	12.2	10.8	16.3	8.7	7.3	8.3	3.5	8.4	4.8	8.8	4.1	[illegible]	[illegible]
[illegible]	38.1	154.8	157.4	115.8	78.8	51.8	45.2	40.1	34.8	33.2	32.2	31.8	36.5	29.8	38.2	38.8	33.4	33.8	38.8	44.3	33.8	[illegible]	[illegible]
[illegible]	85.5	286.3	234.1	229.8	158.8	118.1	88.8	89.3	81.8	78.8	74.8	72.3	71.8	73.8	71.1	71.8	74.8	86.2	89.8	108.2	81.3	[illegible]	[illegible]

جدول ٢-١١ : متوسط حسب الفرد من الإنفاق السنوي للأسرة (بالجنيه) طبقا لمجموعات الإنفاق الرئيسية والفرعية - وفقا لفئات الإنفاق السنوي للأسرة - حضر الجمهورية

Table 2-11 : Average of Annual Per Capita Expenditure (in L.E.) by Main and Sub- Groups of Expenditure, According to Groups of Annual H.H. Expenditure - Urban Egypt

| Main and Sub-Groups of Expenditure | Groups of Annual H.H. Expenditure | | |

جدول ٢-١١ : متوسط نصيب الفرد من الإنفاق السنوي للأسرة (بالجنيه) طبقا لمجموعات الإنفاق الرئيسية والفرعية - وفقا لفئات الإنفاق السنوي للأسرة - بحضر الجمهورية

Table 2-11 : Average of Annual Per_Capita Expenditure (in L.E.) by Main and Sub- Groups of Expenditure, According to Groups of Annual H.H. Expenditure - Urban Egypt

Main and Sub-Groups of Expenditure	Groups of Annual H.H. Expenditure																						مجموعات الإنفاق الرئيسية والفرعية
	الجملة Total	100000+	75000-	50000-	40000-	35000-	30000-	25000-	20000-	15000-	12000-	10000-	8000-	6000-	5000-	4000-	3000-	2500-	2000-	1500-	1000-	-1000	
[illegible]	179.8	2113.0	1675.0	1291.5	991.1	833.8	728.0	573.7	443.9	394.9	79.4	56.7	44.9	32.6	27.4	19.2	12.5	8.5	4.7	3.9	2.0	0.0	[illegible]
[illegible]	128.1	1234.6	967.8	677.5	491.7	389.5	279.9	192.0	128.6	113.1	101.9	96.6	93.5	81.6	79.0	73.9	73.6	70.3	64.8	60.1	57.0	57.0	[illegible]
[illegible]	125.9	1049.3	865.9	511.3	283.7	195.0	168.4	149.8	127.3	111.6	104.4	95.8	88.8	81.3	79.5	73.7	73.6	70.0	64.8	60.1	57.0	[illegible]	[illegible]
[illegible]	2.2	185.3	40.7	19.2	7.5	4.5	2.4	3.3	1.4	1.8	1.2	1.0	0.6	0.2	0.4	0.2	0.0	0.0	0.0	0.0	0.0	0.0	[illegible]
[illegible]	132.3	1394.8	1039.3	801.5	338.3	248.0	199.0	162.5	135.0	121.0	109.2	95.1	80.0	76.3	74.0	67.7	61.3	56.2	54.8	48.1	38.8	38.8	[illegible]
[illegible]	94.7	575.3	574.6	356.7	215.6	199.6	127.7	113.8	96.8	89.5	80.3	54.5	67.6	63.6	58.2	54.1	53.5	48.8	42.3	44.7	34.4	[illegible]	[illegible]
[illegible]	30.7	213.8	305.1	123.0	67.9	45.2	32.5	26.8	21.2	17.4	14.7	12.0	9.5	7.6	7.6	6.5	4.0	3.3	3.2	0.8	0.0	[illegible]	[illegible]
[illegible]	17.3	494.8	149.4	108.8	55.8	41.0	28.4	21.8	17.0	13.6	11.0	9.7	7.7	6.9	7.0	6.8	4.8	6.3	9.3	0.6	5.5	[illegible]	[illegible]
[illegible]	1299.9	23019.9	19171.1	13052.4	8194.9	7474.2	4823.3	3894.3	3173.1	2873.2	2504.1	2479.7	2285.6	2169.8	2082.8	1924.0	1843.7	1858.1	2014.8	2128.6	1678.3	[illegible]	[illegible]
[illegible]	43.2	134.2	138.3	73.7	93.3	48.7	41.6	34.6	30.1	25.6	32.6	33.4	28.8	42.0	49.4	38.0	51.2	83.8	131.5	285.8	215.8	[illegible]	[illegible]
[illegible]	2233.8	23032.6	19042.8	12996.7	8118.3	7527.3	4781.8	3823.7	3143.1	2847.4	2851.4	2444.2	2272.0	2125.8	2014.5	1938.0	1892.3	1842.2	1881.4	1883.8	1196.8	[illegible]	[illegible]
[illegible]	78.3	2145.3	959.2	493.3	340.8	159.1	134.5	69.7	56.9	51.3	39.5	34.8	31.3	27.8	29.9	21.7	15.3	24.1	21.8	22.0	19.1	[illegible]	[illegible]
Total household expenditure	2312.1	25796.9	19942.0	13444.1	8453.1	3787.0	4716.4	3917.4	3199.8	2898.4	2890.9	2479.0	2281.3	2153.6	2041.1	1962.3	1918.0	1866.1	1903.0	1905.8	1174.7	[illegible]	[illegible]
No. of H.H	21965	27	48	220	943	670	1261	1428	1442	2041	1341	2437	1823	1867	1695	1483	1130	718	481	266	75	[illegible]	[illegible]
No. of H.H. Members	88779	181	213	878	4294	3138	5836	6712	6863	9511	8807	10581	7974	7538	6218	4934	3335	1723	960	281	97	[illegible]	[illegible]

* الإنفاق الفعلي يشمل الإنفاق الاستهلاكي + تحويلات عينية

* Total actual consumption includes total consumption expenditure and total in kind transfers

جدول ٢-١٢ : متوسط نصيب الفرد من الإنفاق السنوي للأسرة (بالجنيه) طبقا لمجموعات الإنفاق الرئيسية وفرعها - وفقا لمجموعات الإنفاق السنوي للأسرة - ريف الجمهورية

Table 2-12 : Average of Annual Per_Capita Expenditure (in L.E.) by Main and Sub- Groups of Expenditure, According to Groups of Annual H.H. Expenditure - Rural Egypt

Main and Sub-Groups of Expenditure	Groups of Annual H.H. Expenditure												مجموعات الإنفاق السنوي للأسرة										مجموعات الإنفاق الرئيسية وفرعها
	Total جملة	10000+	7500-	[illegible]	5000-	3500-	2500-	1750-	1500-	1250-	1000-	750-	500-	400-	300-	250-	200-	150-	100-	50-	<50		
Food and Non-Alcoholic Beverages	875.6	2140.7	0.0	1072.9	1239.1	1458.7	1327.6	1203.2	1198.7	1111.3	1049.3	991.6	941.8	887.0	888.2	839.3	828.0	830.6	817.5	1043.3	877.6		المأكولات والمشروبات
Bread and cereals	183.4	496.8	0.0	238.4	241.1	231.4	217.1	216.5	211.5	201.7	195.8	191.2	181.1	175.6	170.7	184.8	186.7	155.8	181.0	167.6	137.5		الحبوب والخبز
Meat	288.2	1361.2	0.0	625.1	494.4	450.2	380.9	363.2	343.3	306.7	287.3	266.0	234.4	243.4	236.3	226.0	227.1	238.4	256.1	269.4	271.1		اللحوم
Fish and seafood	56.4	237.4	0.0	97.4	92.3	87.0	87.0	84.9	78.0	67.6	61.7	54.8	52.4	48.8	45.6	41.0	39.1	34.3	37.4	35.3	27.0		الأسماك
Milk, cheese and eggs	101.3	844.3	0.0	178.4	161.5	152.9	151.3	138.2	134.4	122.4	113.1	104.4	99.1	91.4	86.3	83.8	78.1	76.0	88.8	101.7	92.1		الألبان والجبن والبيض
Oils and fats	85.3	623.0	0.0	121.1	117.1	114.3	102.9	98.8	95.1	93.0	87.1	84.7	82.0	79.2	80.2	75.9	80.2	83.9	84.8	105.7	97.7		الزيوت والدهون
Fruit	80.4	320.0	0.0	145.0	134.1	116.8	88.3	88.8	81.8	75.3	68.1	60.6	56.4	52.8	49.8	46.3	45.4	43.8	48.4	55.6	45.7		الفواكه
Vegetables	132.4	341.6	0.0	189.5	176.8	162.3	138.4	132.3	133.8	146.0	139.7	134.8	129.2	124.0	122.2	118.4	119.7	123.4	137.6	164.3	134.0		الخضر
Sugar, Cake, Honey, Chocolate and Confectionery	48.6	434.1	0.0	104.3	95.7	76.5	68.8	66.2	56.2	52.8	44.2	44.7	45.6	45.9	44.9	44.3	45.0	45.0	50.2	58.7	47.4		السكر والكعك والعسل والشيكولاتة والحلويات
Other food products	14.9	66.2	0.0	19.4	21.3	19.4	19.2	18.3	17.8	16.3	15.4	14.9	14.3	13.8	13.5	13.2	13.0	15.3	15.3	19.6	15.9		أصناف الأغذية الأخرى (صلصة، خميرة، بهارات، ...)
Non-alcoholic Beverages	28.3	69.9	0.0	49.7	54.7	43.1	37.0	34.8	30.8	29.2	27.0	25.8	24.8	23.8	23.6	23.4	24.0	24.5	27.8	34.3	29.7		المشروبات الغير كحولية
Alcoholic Beverages, Tobacco and Narcotics	67.3	344.4	0.0	83.6	114.4	88.8	89.3	82.0	81.8	78.1	71.3	61.1	64.8	60.6	52.7	51.2	43.8	33.3	35.1	9.2	7.3		المشروبات الكحولية والتبغ والمخدرات
Clothing and Footwear	159.3	1215.3	0.0	305.2	250.7	244.3	234.7	230.2	223.8	197.7	173.3	151.8	132.3	128.6	128.8	120.7	113.3	99.7	93.4	81.9	56.7		الملابس والأحذية وأجور الملابس
Clothing Materials	19.0	0.0	0.0	56.1	34.9	26.8	25.8	24.8	21.8	21.3	20.4	19.4	18.4	17.3	16.3	16.3	16.8	17.4	19.0	25.4	21.8		الأقمشة
Footwear	92.7	941.9	0.0	213.3	224.7	197.9	183.0	157.4	140.8	126.5	107.1	90.1	69.3	80.0	73.5	67.2	56.7	49.1	42.1	25.3	18.1		الأحذية الجاهزة
Other services in clothing and footwear, accessories	6.1	25.1	0.0	10.5	11.8	9.4	9.4	8.8	7.9	7.3	6.3	6.1	5.8	5.4	5.2	5.2	5.1	5.1	5.4	7.2	4.9		الخدمات الأخرى وملحقات الملابس
Clothing, repair and hire of clothing	5.3	22.5	0.0	71.4	19.0	16.1	15.8	12.9	10.5	10.4	9.0	8.3	8.8	8.8	7.7	7.0	6.0	6.5	6.5	11.0	8.0		الملابس وإصلاح وتأجير الملابس
Footwear	31.0	228.0	0.0	91.0	51.1	52.9	51.0	46.9	42.9	38.3	35.1	33.8	30.0	27.6	25.7	24.1	21.9	19.3	18.6	16.0	12.0		أجور الأحذية
Footwear repair, parts thereof	0.2	0.0	0.0	0.0	0.1	0.0	0.2	0.1	0.0	0.1	0.1	0.2	0.2	0.1	0.3	0.1	0.1	0.1	0.2	0.1	0.0		إصلاح الأحذية وأجزائها
Housing, Water, Electricity, Gas & Other Fuels	340.7	4013.5	0.0	850.3	578.5	511.3	477.3	383.9	361.1	340.7	371.3	313.3	328.0	317.5	333.2	332.5	334.7	366.9	406.3	374.7	427.8		الإيجار والوقود
Actual rentals for housing	8.2	0.0	0.0	0.0	12.7	15.9	14.4	10.3	9.8	8.3	6.2	6.5	7.8	7.8	8.4	8.6	8.1	7.1	5.9	5.1	2.0		الإيجار الفعلي
Imputed rentals for housing	244.8	3154.1	0.0	624.0	326.1	339.8	269.7	243.8	252.2	243.8	249.1	243.8	239.1	239.8	253.8	252.1	243.3	246.6	257.6	275.0	214.7		الإيجار المقدر
Maintenance and repair of the dwelling	10.3	0.0	0.0	133.6	120.8	71.3	38.0	26.7	15.8	13.1	10.5	6.4	7.8	6.2	4.8	5.7	4.5	3.8	3.4	2.2	1.0		صيانة وإصلاح المساكن
Water supply and miscellaneous services relating to the dwelling	21.0	581.7	0.0	22.5	34.7	24.3	25.4	24.1	23.3	22.8	22.4	21.1	20.8	20.4	20.1	20.1	19.8	20.4	22.7	27.1	22.6		الماء والخدمات المتعلقة بالمسكن
Electricity, gas and other fuels	57.0	277.7	0.0	70.1	82.1	68.0	64.7	59.8	57.1	56.8	54.1	54.4	54.0	54.2	55.0	55.6	59.4	63.5	76.4	102.4	87.3		الكهرباء والغاز وباقي أنواع الوقود الأخرى

جدول ٢-١٢ : متوسط نصيب الفرد من الإنفاق السنوي للأسرة (بالجنيه) طبقا لمجموعات الإنفاق الرئيسية والفرعية - وفقا لفئات الإنفاق السنوي للأسرة - ريف الجمهورية

Table 2-12 : Average of Annual Per_Capita Expenditure (In L.E.) by Main and Sub- Groups of Expenditure, According to Groups of Annual H.H. Expenditure - Rural Egypt

Main and Sub-Groups of Expenditure	Groups of Annual H.H. Expenditure																					
	الجملة Total	[illegible]+	[illegible]-	[illegible]-	[illegible]-	[illegible]-	[illegible]-	[illegible]-	[illegible]-	[illegible]-	[illegible]-	[illegible]-	[illegible]-	[illegible]-	[illegible]-	[illegible]-	[illegible]-	[illegible]-	[illegible]-	[illegible]-	[illegible]-	[illegible]-
[illegible]	76.8	1412.8	0.0	248.4	266.8	213.3	168.3	130.8	111.3	95.7	82.5	71.8	68.2	56.5	51.4	50.4	50.0	54.8	72.1	74.0	65.8	[illegible]
[illegible]	5.2	72.2	0.0	37.5	90.0	43.8	19.8	17.2	10.4	6.5	6.1	2.9	2.8	2.8	1.4	1.8	1.3	2.7	5.1	0.6	0.7	[illegible]
[illegible]	13.4	99.4	0.0	59.1	82.1	38.5	31.2	25.4	20.4	17.4	15.0	12.3	12.0	10.4	9.2	8.3	8.1	8.2	8.4	8.8	8.3	[illegible]
[illegible]	8.0	14.1	0.0	8.0	37.1	34.3	17.2	13.3	13.8	7.0	6.8	4.8	5.1	4.2	3.7	3.4	3.2	2.7	3.3	1.8	1.4	[illegible]
[illegible]	8.9	45.7	0.0	24.2	21.7	14.9	13.2	12.3	10.4	9.1	7.5	6.7	6.4	5.7	5.3	5.2	5.0	5.6	4.8	3.0	3.7	[illegible]
[illegible]	1.4	5.8	0.7	10.4	9.2	5.8	5.3	4.4	4.7	4.3	3.8	3.4	3.3	3.1	3.1	2.7	2.6	2.5	2.5	2.3	1.8	[illegible]
[illegible]	42.9	1178.8	0.3	119.2	81.0	77.1	61.7	57.8	51.8	48.5	43.1	41.5	40.0	38.5	38.0	37.5	38.4	40.4	41.1	55.5	43.7	[illegible]
[illegible]	0.3	0.0	0.0	0.0	1.8	0.0	0.0	0.1	0.3	0.2	0.1	0.1	0.2	0.0	0.1	0.1	0.3	0.1	0.0	0.0	0.0	[illegible]
[illegible]	67.1	372.3	0.0	153.0	234.8	184.1	139.5	108.3	93.2	77.4	68.0	62.2	56.8	53.3	51.8	52.7	54.1	54.3	68.1	69.2	73.7	[illegible]
[illegible]	25.5	123.1	0.0	177.8	87.7	79.1	72.8	63.5	47.5	40.3	31.2	32.8	30.7	30.1	27.7	28.5	31.7	32.1	44.1	49.7	50.4	[illegible]
[illegible]	24.7	154.9	0.0	125.4	49.6	49.0	39.2	34.2	33.8	29.9	26.1	24.1	23.4	20.8	19.8	20.2	19.4	19.2	21.3	26.7	22.3	[illegible]
[illegible]	7.1	0.0	0.0	189.7	18.0	65.1	32.9	11.0	12.1	7.5	7.0	5.2	5.7	4.7	4.5	3.8	3.6	2.5	2.7	2.7	0.8	[illegible]
[illegible]	76.8	736.2	0.0	413.6	383.7	219.1	144.7	115.7	93.2	73.0	63.7	53.3	48.8	42.7	38.4	34.0	31.5	28.4	23.9	21.7	14.8	[illegible]
[illegible]	1.7	0.0	0.0	291.8	138.8	21.2	3.0	2.1	0.4	1.7	1.0	0.4	0.2	0.1	0.1	0.0	0.0	0.0	0.0	0.0	0.0	[illegible]
[illegible]	7.1	638.3	0.0	162.9	152.1	118.0	45.4	27.7	16.5	5.2	1.8	4.8	2.4	1.8	1.2	1.0	0.5	0.4	0.4	0.0	0.0	[illegible]
[illegible]	48.0	58.8	0.0	91.1	91.8	79.8	96.1	84.9	79.3	65.2	60.9	48.1	46.1	40.7	37.1	33.5	30.8	29.0	25.5	21.7	14.8	[illegible]
[illegible]	28.3	1176.8	0.0	101.7	128.0	89.6	81.2	61.2	43.8	33.5	16.1	24.3	20.8	16.8	14.3	12.0	8.2	8.3	5.5	2.0	2.4	[illegible]
[illegible]	21.3	793.2	0.0	101.3	418.8	116.2	101.3	76.8	55.2	43.3	33.2	27.5	22.4	18.8	14.8	11.8	9.3	8.1	4.5	2.2	1.7	[illegible]
[illegible]	3.3	19.8	0.0	47.3	33.3	12.8	15.2	9.3	6.4	5.5	4.5	3.4	3.0	2.7	2.3	2.2	2.2	1.6	1.6	1.0	1.1	[illegible]
[illegible]	0.1	0.0	0.0	0.0	0.1	0.2	0.3	0.3	0.2	0.1	0.1	0.1	0.1	0.1	0.2	0.1	0.0	0.0	0.0	0.1	0.0	[illegible]
[illegible]	2.2	11.5	0.0	3.5	6.8	2.7	3.8	5.6	1.0	6.4	2.7	2.2	2.0	1.8	1.1	1.3	1.0	0.7	0.4	0.0	0.1	[illegible]
[illegible]	5.6	192.5	0.0	0.1	6.4	4.4	4.3	3.7	2.3	2.1	1.7	1.5	1.3	1.2	1.2	1.0	0.8	0.3	0.3	0.2	0.2	[illegible]
[illegible]	15.7	167.4	0.0	59.3	48.7	37.8	45.3	37.5	31.4	24.8	20.3	17.3	13.4	11.6	8.1	6.9	4.9	2.8	2.1	0.8	0.3	[illegible]
[illegible]	5.8	388.1	0.0	35.7	321.7	80.2	32.4	18.0	0.9	6.3	4.1	2.9	2.7	1.5	0.8	0.5	0.4	0.0	0.0	0.3	0.0	[illegible]
[illegible]	0.0	0.0	0.0	0.0	0.0	0.0	0.0	0.0	0.0	0.1	0.0	0.1	0.0	0.0	0.0	0.0	0.0	0.1	0.0	0.0	0.0	[illegible]

Table 2-12 : Average of Annual Per_Capita Expenditure (in L.E.) by Main and Sub-Groups of Expenditure , according to Groups of Annual H.H. Expenditure - Rural Egypt

Main and Sub-Groups of Expenditure	Groups of Annual H.H. Expenditure																				
	Total	[illegible]	[illegible]	[illegible]	[illegible]	[illegible]	[illegible]	[illegible]	[illegible]	[illegible]	[illegible]	[illegible]	[illegible]	[illegible]	[illegible]	[illegible]	[illegible]	[illegible]	[illegible]	[illegible]	[illegible]
Education	27.3	235.4	0.0	802.6	150.5	108.2	119.3	79.7	79.1	50.0	49.7	43.4	32.3	25.3	20.3	14.2	9.3	5.3	3.8	3.8	6.3
[illegible]	[illegible]	[illegible]	[illegible]	[illegible]	[illegible]	[illegible]	[illegible]	[illegible]	[illegible]	[illegible]	[illegible]	[illegible]	[illegible]	[illegible]	[illegible]	[illegible]	[illegible]	[illegible]	[illegible]	[illegible]	[illegible]
[illegible]	[illegible]	[illegible]	[illegible]	[illegible]	[illegible]	[illegible]	[illegible]	[illegible]	[illegible]	[illegible]	[illegible]	[illegible]	[illegible]	[illegible]	[illegible]	[illegible]	[illegible]	[illegible]	[illegible]	[illegible]	[illegible]
[illegible]	[illegible]	[illegible]	[illegible]	[illegible]	[illegible]	[illegible]	[illegible]	[illegible]	[illegible]	[illegible]	[illegible]	[illegible]	[illegible]	[illegible]	[illegible]	[illegible]	[illegible]	[illegible]	[illegible]	[illegible]	[illegible]
[illegible]	[illegible]	[illegible]	[illegible]	[illegible]	[illegible]	[illegible]	[illegible]	[illegible]	[illegible]	[illegible]	[illegible]	[illegible]	[illegible]	[illegible]	[illegible]	[illegible]	[illegible]	[illegible]	[illegible]	[illegible]	[illegible]
[illegible]	[illegible]	[illegible]	[illegible]	[illegible]	[illegible]	[illegible]	[illegible]	[illegible]	[illegible]	[illegible]	[illegible]	[illegible]	[illegible]	[illegible]	[illegible]	[illegible]	[illegible]	[illegible]	[illegible]	[illegible]	[illegible]
[illegible]	[illegible]	[illegible]	[illegible]	[illegible]	[illegible]	[illegible]	[illegible]	[illegible]	[illegible]	[illegible]	[illegible]	[illegible]	[illegible]	[illegible]	[illegible]	[illegible]	[illegible]	[illegible]	[illegible]	[illegible]	[illegible]
[illegible]	[illegible]	[illegible]	[illegible]	[illegible]	[illegible]	[illegible]	[illegible]	[illegible]	[illegible]	[illegible]	[illegible]	[illegible]	[illegible]	[illegible]	[illegible]	[illegible]	[illegible]	[illegible]	[illegible]	[illegible]	[illegible]
[illegible]	[illegible]	[illegible]	[illegible]	[illegible]	[illegible]	[illegible]	[illegible]	[illegible]	[illegible]	[illegible]	[illegible]	[illegible]	[illegible]	[illegible]	[illegible]	[illegible]	[illegible]	[illegible]	[illegible]	[illegible]	[illegible]
[illegible]	[illegible]	[illegible]	[illegible]	[illegible]	[illegible]	[illegible]	[illegible]	[illegible]	[illegible]	[illegible]	[illegible]	[illegible]	[illegible]	[illegible]	[illegible]	[illegible]	[illegible]	[illegible]	[illegible]	[illegible]	[illegible]
Total actual consumption *	7940.2	19318.9	0.0	5637.8	4582.4	3168.9	3891.0	2731.0	2631.1	2137.1	2072.1	1910.2	1840.0	1738.1	1663.3	1564.6	1574.0	1504.3	1506.3	1542.9	1702.7
[illegible]	[illegible]	[illegible]	[illegible]	[illegible]	[illegible]	[illegible]	[illegible]	[illegible]	[illegible]	[illegible]	[illegible]	[illegible]	[illegible]	[illegible]	[illegible]	[illegible]	[illegible]	[illegible]	[illegible]	[illegible]	[illegible]
[illegible]	[illegible]	[illegible]	[illegible]	[illegible]	[illegible]	[illegible]	[illegible]	[illegible]	[illegible]	[illegible]	[illegible]	[illegible]	[illegible]	[illegible]	[illegible]	[illegible]	[illegible]	[illegible]	[illegible]	[illegible]	[illegible]
[illegible]	[illegible]	[illegible]	[illegible]	[illegible]	[illegible]	[illegible]	[illegible]	[illegible]	[illegible]	[illegible]	[illegible]	[illegible]	[illegible]	[illegible]	[illegible]	[illegible]	[illegible]	[illegible]	[illegible]	[illegible]	[illegible]
Total household expenditure	1861.1	19238.3	0.0	7936.4	5444.3	2838.2	2384.7	2863.7	2532.1	[illegible]	[illegible]	1921.8	1853.2	1751.7	1666.1	1602.0	1588.7	1535.7	1513.2	1549.8	1707.7
No. of H.H.	25100	2	9	15	42	128	379	443	425	[illegible]	1882	2866	2594	2791	[illegible]	2787	[illegible]	[illegible]	[illegible]	834	287
No. of H.H. Members	117253	13	8	131	543	811	2599	4198	3164	[illegible]	115227	15726	12224	13644	13254	11336	8294	4864	3136	889	249

* Total actual consumption includes total consumption expenditure and total in kind transfers.

جدول ٢-١٣ : متوسط نصيب الفرد من الإنفاق السنوي للأسرة (بالجنيه) طبقا لمجموعات الإنفاق الرئيسية والفرعية ، وفقا لحجم الأسرة - جملة الجمهورية

Table 2-13 : Average of Annual Per_Capita Expenditure (in L.E.) by Main and Sub- Groups of Expenditure, According to Household Size - Total Egypt

Main and Sub-Groups of Expenditure	Household Size								مجموعات الإنفاق الرئيسية والفرعية
	الإجمالي Total	٨ فرد فأكثر 8 Persons or more	٦ - ٧ فرد 6-7 Persons	٥ فرد 5 Persons	٤ فرد 4 Persons	٣ فرد 3 Persons	فردان 2 Persons	فرد واحد 1 Person	
Food and Non Alcoholic Beverages	1136.7	769.7	935.9	1113.4	1268.0	1435.6	1801.4	2395.0	المأكولات والمشروبات
Bread and cereals	184.2	151.7	169.6	183.9	194.1	206.2	236.7	280.8	الحبوب والغلال
Meat	318.3	224.4	264.3	308.1	348.9	397.4	516.5	676.1	اللحوم
Fish and seafood	71.4	40.9	57.7	74.3	82.5	90.1	109.4	142.8	الأسماك
Milk, cheese and eggs	141.7	79.8	106.2	139.9	168.5	191.8	238.2	352.4	الألبان والجبن والبيض
Oils and fats	92.4	62.2	74.9	87.5	102.1	121.3	156.7	214.9	الزيوت والدهون
Fruit	79.0	42.7	59.4	77.6	93.5	107.3	140.3	186.1	الفاكهة
Vegetables	139.6	99.4	118.4	134.6	151.6	174.8	219.8	286.4	الخضر
Sugar, Jam, honey, Chocolate and Confectionery	55.7	37.0	44.7	54.6	63.4	72.1	86.4	120.0	السكر والأغذية السكرية
Other food products	18.8	10.8	14.3	18.2	21.8	25.6	32.8	44.2	منتجات الأغذية الغير مصنفة تحت بند آخر
Non-Alcoholic Beverages	35.7	20.7	26.4	34.6	41.7	49.0	64.6	91.2	المشروبات الغير كحولية
Alcoholic Beverages, Tobacco and Narcotics	74.9	56.3	63.8	72.7	85.2	95.1	105.6	101.0	المشروبات الكحولية والدخان والمخدرات
Clothing and Foot wear	206.8	136.4	175.2	214.0	244.5	246.2	278.7	290.2	الملابس والأقمشة وأحذية القدم
Clothing Materials	14.7	15.5	14.3	12.7	12.6	15.8	24.9	30.1	الأقمشة
Garments	133.4	81.3	111.3	141.8	164.3	160.4	168.3	164.4	الملابس الجاهزة
Other articles of clothing and clothing accessories	6.8	4.8	5.7	6.5	7.4	8.5	11.4	14.0	الملابس الأخرى ومستلزماتها
Cleaning, repair and hire of clothing	10.9	7.4	8.3	10.0	12.1	14.2	21.8	27.6	التنظيف والإصلاح واستئجار الملابس
Footwear	40.9	27.3	35.5	42.8	48.0	47.2	52.1	53.7	أحذية القدم
Used Ready made Clothes	0.2	0.2	0.2	0.2	0.2	0.2	0.2	0.3	الملابس الجاهزة والمستعملة
Housing, Water, Electricity, Gas & Other Fuels	408.0	211.5	285.3	378.5	472.4	586.0	830.0	1367.8	السكن ومستلزماته
Actual rentals for housing	38.8	6.2	17.9	36.3	58.2	72.8	80.1	128.2	الإيجارات الفعلية
Imputed rentals for housing	255.3	141.4	184.5	233.8	283.5	358.0	525.5	901.5	الإيجارات المحتسبة
Maintenance and repair of the dwelling	16.3	9.7	11.5	16.0	17.5	19.0	40.0	48.6	صيانة وإصلاح المسكن
Water supply and miscellaneous services relating to the dwelling	28.4	13.1	19.2	26.5	33.9	41.9	57.9	99.2	المياه والخدمات المتنوعة المتعلقة بالمسكن
Electricity, gas and other fuels	69.3	41.0	52.2	66.0	79.4	94.2	126.5	190.3	الكهرباء والغاز وأنواع الوقود الأخرى

جدول ٢-١٣ : متوسط نصيب الفرد من الإنفاق السنوي للأسرة (بالجنيه) طبقا لمجموعات الإنفاق الرئيسية والفرعية ، وفقا لحجم الأسرة - جملة الجمهورية

Table 2-13 : Average of Annual Per_Capita Expenditure (in L.E.) by Main and Sub- Groups of Expenditure, According to Household Size - Total Egypt

Main and Sub-Groups of Expenditure	Household Size								مجموعات الإنفاق الرئيسية والفرعية
	الإجمالي Total	٨ فرد فأكثر 8 Persons or more	٦ - ٧ فرد 6-7 Persons	٥ فرد 5 Persons	٤ فرد 4 Persons	٣ فرد 3 Persons	فردان 2 Persons	فرد واحد 1 Person	حجم الأسرة
Housing, H.H. equipment and routine maintenance of the house	**110.2**	**56.1**	**77.1**	**101.9**	**125.4**	**144.0**	**282.9**	**300.8**	
Furniture, furnishing, carpets and other floor coverings	9.3	3.0	4.9	6.5	8.2	8.9	61.4	23.8	
H.H. textiles	14.9	10.0	12.0	14.1	15.5	16.6	36.1	29.6	
H.H. appliances	9.0	3.8	6.1	8.7	9.4	10.2	31.8	21.1	
Glassware, tableware and household utensils	7.8	4.8	6.2	7.5	8.5	8.7	19.2	13.0	
Tools and Equipment for House and Garden	3.5	2.2	2.8	3.3	3.8	4.5	6.3	7.6	
Goods and services for routine Household maintenance	65.5	32.2	44.8	61.7	79.6	94.8	127.6	205.7	
Used Furniture and Household Equipment	0.2	0.1	0.2	0.2	0.3	0.3	0.4	0.0	
Health	**103.1**	**52.3**	**66.9**	**91.1**	**115.5**	**158.5**	**243.3**	**386.6**	
Medical products, appliances and equipment	53.1	26.7	35.4	44.4	56.2	77.1	140.2	242.3	
Out- patient services	38.7	19.4	25.4	36.6	47.1	55.0	83.2	117.2	
Hospitals services	11.3	6.2	6.2	10.1	12.2	26.3	19.9	27.1	
Transport	**105.7**	**53.8**	**75.9**	**112.7**	**138.1**	**137.0**	**162.5**	**180.0**	
Purchase of vehicles	5.1	3.0	2.7	7.6	6.3	5.8	8.6	0.0	
Operation of personal transport equipment	32.6	7.7	16.4	34.7	49.9	48.0	66.6	73.4	
Transport services	68.0	43.2	56.8	70.4	81.9	83.2	87.3	106.6	
Communications	**60.2**	**20.3**	**38.0**	**61.4**	**84.1**	**86.0**	**112.8**	**134.3**	
Recreation and Culture	**66.6**	**29.9**	**46.3**	**71.7**	**85.2**	**84.0**	**119.8**	**143.0**	
Audio-visual, photographic and information processing equipment	7.4	3.0	4.8	7.7	10.2	9.7	14.4	14.1	
Other Major Durables for recreation and culture	0.2	0.1	0.2	0.1	0.3	0.3	0.2	0.1	
Other recreational items and equipment, gardens and pets	2.3	2.9	1.9	2.2	2.6	2.4	2.5	5.1	
Recreational and Cultural services	7.6	1.7	3.8	8.0	12.6	11.7	13.3	14.9	
Newspapers, books and stationery	25.4	16.9	25.6	31.5	27.5	21.4	19.4	19.2	
Package holidays	23.6	5.3	10.1	22.2	31.9	38.5	69.9	89.6	
Used Durables for culture and recreation	0.1	0.0	0.0	0.1	0.1	0.0	0.0	0.0	

جدول ٢-١٣ : متوسط نصيب الفرد من الإنفاق السنوي للأسرة (بالجنيه) طبقا لمجموعات الإنفاق الرئيسية والفرعية ، وفقا لحجم الأسرة – جملة الجمهورية

Table 2-13 : Average of Annual Per_Capita Expenditure (in L.E.) by Main and Sub- Groups of Expenditure, According to Household Size - Total Egypt

Main and Sub-Groups of Expenditure	Household Size								مجموعات الإنفاق الرئيسية والفرعية
	الإجمالي Total	٨ فرد فأكثر 8 Persons or more	٦ - ٧ فرد 6-7 Persons	٥ فرد 5 Persons	٤ فرد 4 Persons	٣ فرد 3 Persons	فردان 2 Persons	فرد واحد 1 Person	
Education	81.6	49.9	79.7	112.6	108.2	49.1	16.9	5.7	التعليم
Rent, water and fuels	85.6	55.9	66.6	83.5	99.1	108.0	127.8	258.1	الإيجار والوقود
Rents	84.0	54.3	65.0	82.2	97.4	106.5	125.8	254.1	الإيجارات
Residence services	1.6	1.7	1.7	1.3	1.7	1.5	2.0	4.0	خدمات الإقامة
Miscellaneous goods and services	90.0	53.5	71.5	89.6	106.6	117.0	150.3	147.6	السلع والخدمات المتنوعة
Personal care	63.4	37.0	49.9	64.1	76.8	83.4	99.2	101.7	العناية الشخصية
Personal Effects N.E.C.	14.5	8.3	12.1	14.8	17.3	18.7	21.4	16.5	الأمتعة الشخصية الغير مصنفة في مكان آخر
Other services (not classified)	12.1	8.2	9.5	10.7	12.4	15.0	29.8	29.3	الخدمات الأخرى الغير مصنفة تحت بند آخر
Total actual consumption *	2529.5	1545.8	1982.4	2503.1	2932.1	3246.6	4233.1	5710.2	إجمالي الاستهلاك الفعلي *
Total in kind transfer(Received)	32.2	12.3	18.1	23.7	31.0	46.7	121.8	204.5	إجمالي التحويلات العينية (المستلمة)
Total consumption expenditure	2497.3	1533.5	1964.2	2479.5	2901.2	3199.9	4110.3	5505.7	إجمالي الانفاق الاستهلاكي
Non consumption expenditure	58.4	39.6	43.7	51.5	58.7	74.5	140.6	202.4	المدفوعات التحويلية (انفاق غير استهلاكي)
Total household expenditure	2555.7	1573.1	2008.0	2531.0	2959.9	3274.5	4250.9	5708.1	إجمالي الانفاق العائلي
No. of H.H.	47095	2878	9370	9631	9809	6946	5411	3051	عدد الأسر
No. of H.H. Members	207029	25504	59426	48153	39234	20839	10822	3051	عدد أفراد

* الإستهلاك الفعلي يتضمن الإنفاق الإستهلاكي + إجمالي التحويلات العينية

* Total actual consumption includes total consumption expenditure and total in kind transfers.

جدول ٢-١٤ : متوسط نصيب الفرد من الإنفاق السنوي للأسرة (بالجنيه) طبقا لمجموعات الإنفاق الرئيسية والفرعية ، وفقا لحجم الأسرة – حضر الجمهورية

Table 2-14 : Average of Annual Per_Capita Expenditure (in L.E.) by Main and Sub- Groups of Expenditure, According to Household Size - Urban Egypt

Main and Sub-Groups of Expenditure	Household Size						حجم الأسرة		مجموعات الإنفاق الرئيسية والفرعية
	الإجمالي Total	٨ فرد فأكثر 8 Persons or more	٦ - ٧ فرد 6-7 Persons	٥ فرد 5 Persons	٤ فرد 4 Persons	٣ فرد 3 Persons	فردان 2 Persons	فرد واحد 1 Person	
Food and Non-Alcoholic Beverages	1347.1	847.9	1050.6	1248.2	1447.3	1651.1	2098.6	2789.8	الطعام والمشروبات
Bread and cereals	185.2	141.7	163.3	179.4	193.9	206.8	237.3	297.4	الحبوب والخبز
Meat	383.6	247.4	299.9	353.7	407.2	468.7	618.4	786.8	اللحوم
Fish and seafood	93.6	54.0	74.0	90.2	100.7	112.2	141.1	182.6	الأسماك
Milk, cheese and eggs	194.3	105.1	140.5	177.9	215.4	248.8	311.3	462.3	الألبان والجبن والبيض
Oils and fats	101.5	61.8	76.2	91.2	109.0	129.2	167.9	231.5	الزيوت والدهون
Fruits	103.2	53.0	74.7	93.6	114.3	133.4	175.2	231.0	الفاكهة
Vegetables	149.0	106.0	122.2	136.4	155.8	179.2	228.3	294.2	الخضر
Sugar, Jam, honey, Chocolate and Confectionery	64.8	40.6	48.9	60.9	71.5	79.6	96.2	135.7	السكر والأغذية السكرية
Other food products	23.9	13.3	17.5	21.6	26.1	30.9	39.8	52.9	منتجات الأغذية الغير مصنفة تحت بند آخر
Non-alcoholic Beverages	48.0	25.0	33.4	43.0	53.4	62.3	83.1	115.3	المشروبات الغير الكحولية
Alcoholic Beverages, Tobacco and Narcotics	92.4	73.6	79.1	84.3	100.8	110.3	119.2	143.9	المشروبات الكحولية والدخان والمخدرات
Clothing and Footwear	270.3	166.4	217.9	263.9	308.8	314.5	359.9	383.1	الملابس والأحذية وأغطية القدم
Clothing Materials	9.0	9.8	8.6	7.6	7.5	9.5	15.6	20.7	الأقمشة
Garments	186.7	109.7	149.9	184.9	217.3	217.1	238.2	240.1	الملابس الجاهزة
Other articles of clothing and clothing accessories	7.6	4.8	6.0	7.0	8.2	9.3	12.4	15.1	الملابس الأخرى ومستلزماتها
Cleaning, repair and hire of clothing	13.0	7.1	8.2	11.2	14.5	17.4	25.8	34.5	التنظيف والإصلاح واستئجار الملابس
Footwear	53.8	34.6	44.9	53.1	61.1	60.7	67.8	72.3	أغطية القدم
Used Boots, Used Clothes	0.2	0.4	0.3	0.2	0.2	0.2	0.2	0.5	الملابس الجاهزة والمستعملة
Housing, Water, Electricity, Gas & Other Fuels	496.5	226.2	319.1	425.2	543.1	668.3	968.3	1573.3	السكن ومستلزماته
Actual rentals for housing	79.0	21.8	42.9	66.4	98.2	124.8	139.0	213.2	الإيجارات الفعلية
Imputed rentals for housing	270.6	131.4	175.9	228.7	285.5	355.2	545.5	937.4	الإيجارات المحاسبية
Maintenance and repair of the dwelling	24.0	8.7	16.3	21.9	24.3	26.2	60.4	71.1	صيانة وإصلاح المسكن
Water supply and miscellaneous services relating to the dwelling	38.1	17.8	24.0	31.9	41.7	52.1	73.9	130.9	المياه والخدمات المتنوعة المتصلة بالمسكن
Electricity, gas and other fuels	85.5	46.9	60.1	76.3	93.4	109.9	149.4	220.8	الكهرباء والغاز وأنواع الوقود الأخرى

جدول ٢-١٤ : متوسط نصيب الفرد من الإنفاق السنوي للأسرة (بالجنيه) طبقا لمجموعات الإنفاق الرئيسية والفرعية ، وفقا لحجم الأسرة – حضر الجمهورية

Table 2-14 : Average of Annual Per_Capita Expenditure (in L.E.) by Main and Sub- Groups of Expenditure, According to Household Size - Urban Egypt

Main and Sub-Groups of Expenditure	Household Size								مجموعات الإنفاق الرئيسية والفرعية
	الإجمالي Total	٨ فرد فأكثر 8 Persons or more	٦ - ٧ فرد 6-7 Persons	٥ فرد 5 Persons	٤ فرد 4 Persons	٣ فرد 3 Persons	فردان 2 Persons	فرد واحد 1 Person	
						حجم الأسرة			
Furnishings, H.H. equipment and routine maintenance of the house	152.3	68.1	93.9	127.7	159.9	190.1	397.8	412.1	الأثاث والتجهيزات والمعدات المنزلية وأعمال الصيانة الاعتيادية
Furniture, furnishing, carpets and other floor coverings	14.6	3.6	5.5	9.2	11.0	13.7	95.1	30.0	الأثاث والتجهيزات والسجاد وأغطية الأرضيات الأخرى
H.H. textiles	16.8	10.6	12.3	14.6	16.4	18.2	44.4	33.7	المفروشات المنزلية
H.H. appliances	12.9	5.4	7.6	11.2	11.7	13.6	47.1	30.9	الأجهزة المنزلية
Glassware, tableware and household utensils	9.0	4.7	6.4	8.0	9.0	9.8	24.6	14.0	الأدوات الزجاجية وأدوات المائدة والأدوات المنزلية
Tools and Equipment for House and Garden	3.5	1.8	2.5	3.1	3.8	4.4	6.5	8.3	أدوات ومعدات المنازل والحدائق
Goods and services for routine Household maintenance	95.1	41.7	59.2	81.4	107.7	129.9	179.8	295.2	السلع والخدمات المستخدمة في أعمال النظافة والصيانة الاعتيادية
Used Furniture and Household Equipment	0.3	0.3	0.3	0.2	0.4	0.5	0.3	0.1	الأثاث والتجهيزات والمعدات المنزلية المستعملة
Health	149.8	69.7	91.4	120.0	152.1	219.3	339.6	523.5	الخدمات والرعاية الصحية
Medical products, appliances and equipment	76.1	34.6	47.9	57.7	72.6	105.3	193.5	319.4	المنتجات والأجهزة والمعدات الطبية
Out- patient services	57.0	29.1	34.9	48.7	64.1	74.9	117.4	163.4	خدمات مرضى العيادات الخارجية
Hospital services	16.7	6.1	8.6	13.6	15.4	39.1	28.7	40.7	خدمات المستشفيات
Transport	169.6	78.7	114.1	168.0	209.2	204.1	251.8	279.5	المواصلات والنقل
Purchase of vehicles	9.5	3.9	4.8	13.0	11.4	9.1	16.0	0.0	شراء العربات
Operation of personal transport equipment	65.9	15.8	32.4	62.5	89.9	87.1	120.8	127.8	تشغيل معدات النقل الشخصي
Transport services	94.2	59.0	76.9	92.5	107.9	107.9	115.0	151.7	خدمات النقل
Communications	107.2	39.2	67.3	98.3	133.7	141.0	182.4	215.5	الاتصالات
Recreation and Culture	115.2	45.0	74.8	114.6	137.1	137.6	193.8	238.2	الثقافة والترفيه
Audio visual, photographic and information processing equipment	11.8	4.3	7.8	11.1	15.1	13.5	21.1	21.1	معدات الصوت والصورة ومعدات التصوير وتجهيز المعلومات
Other Major Durables for recreation and culture	0.3	0.1	0.3	0.1	0.5	0.4	0.1	0.1	السلع المعمرة الرئيسية الأخرى المعدة للثقافة والترفيه
Other recreational items and equipment, gardens and pets	2.5	1.6	1.5	2.5	3.1	2.9	2.3	5.6	الأصناف والمعدات الترفيهية الأخرى والحدائق والحيوانات الأليفة
Recreational and Cultural services	15.5	4.3	8.1	14.6	22.2	21.3	23.7	21.5	الخدمات الثقافية والترفيهية
Newspapers, books and stationery	28.1	24.5	36.7	44.4	41.5	33.1	31.6	32.0	الصحف والكتب والأدوات الكتابية
Package holidays	46.8	10.6	20.4	41.6	54.7	66.5	115.0	151.1	الرحلات السياحية المنظمة
Used Durables for culture and recreation	0.1	0.1	0.1	0.2	0.1	0.0	0.0	0.0	السلع المعمرة المعدة للثقافة والترفيه المستعملة

جدول ٢-١٤ : متوسط نصيب الفرد من الإنفاق السنوي للأسرة (بالجنيه) طبقا لمجموعات الإنفاق الرئيسية والفرعية ، وفقا لحجم الأسرة – حضر الجمهورية

Table 2-14 : Average of Annual Per_Capita Expenditure (in L.E.) by Main and Sub- Groups of Expenditure, According to Household Size - Urban Egypt

Main and Sub-Groups of Expenditure	Household Size								مجموعات الإنفاق الرئيسية والفرعية
	الإجمالي Total	٨ أفراد فأكثر 8 Persons or more	٦ - ٧ أفراد 6-7 Persons	٥ أفراد 5 Persons	٤ أفراد 4 Persons	٣ أفراد 3 Persons	فردان 2 Persons	فرد واحد 1 Person	
Education	139.6	93.4	135.2	179.7	182.9	83.4	27.7	9.9	التعليم
Restaurants and Hotels	126.1	88.7	94.1	114.7	137.0	152.3	176.8	371.4	المطاعم والفنادق
Ready meals	123.9	86.9	92.2	113.0	134.4	149.9	173.5	367.0	الوجبات الجاهزة
Residence services	2.2	1.8	2.0	1.6	2.6	2.4	3.2	4.4	خدمات الإقامة
Miscellaneous goods and services	132.9	76.4	103.5	123.7	148.8	164.0	209.9	209.6	السلع والخدمات المتنوعة
Personal care	94.7	54.3	73.3	88.9	107.7	117.5	140.9	147.9	العناية الشخصية
Personal Effects N.E.C.	20.7	11.5	16.4	19.7	24.1	26.3	29.6	21.5	الأمتعة الشخصية الغير مصنفة في مكان آخر
Other services (not classified)	17.5	10.6	13.8	15.2	17.0	20.2	39.4	40.2	الخدمات الأخرى الغير مصنفة تحت بند آخر
Total actual consumption *	3299.0	1873.3	2440.9	3068.2	3660.7	4035.8	5325.6	7149.9	إجمالي الاستهلاك الفعلي *
Total in-kind transfer(Received)	43.2	20.1	24.5	26.9	33.1	56.5	169.9	213.7	إجمالي التحويلات العينية (المستلمة)
Total consumption expenditure	3255.8	1853.1	2416.4	3041.3	3627.6	3979.2	5155.9	6936.2	إجمالي الإنفاق الاستهلاكي
Non consumption expenditure	76.5	39.5	50.9	65.6	71.8	95.9	178.0	292.5	التحويلات الاستثمارية (الإنفاق غير استهلاكي)
Total household expenditure	3332.3	1892.6	2467.3	3106.9	3699.3	4075.1	5333.9	7228.7	إجمالي الإنفاق العائلي
No. of H.H.	21995	729	3459	4674	5127	3502	2810	1694	عدد الأسر
No. of H.H. Members	89776	6324	21753	23370	20509	10506	5620	1694	عدد الأفراد

* الاستهلاك الفعلي يتضمن الإنفاق الاستهلاكي + إجمالي التحويلات العينية

*** Total actual consumption includes total consumption expenditure and total in kind transfers.**

جدول ٢-١٥ : متوسط نصيب الفرد من الإنفاق السنوي للأسرة (بالجنيه) طبقا لمجموعات الإنفاق الرئيسية والفرعية ، وفقا لحجم الأسرة – ريف الجمهورية

Table 2-15 : Average of Annual Per_Capita Expenditure (in L.E.) by Main and Sub- Groups of Expenditure, According to Household Size - Rural Egypt

Main and Sub-Groups of Expenditure	Household Size								مجموعات الإنفاق الرئيسية والفرعية
	الإجمالي Total	٨ فرد فأكثر 8 Persons or more	٦-٧ فرد 6-7 Persons	٥ فرد 5 Persons	٤ فرد 4 Persons	٣ فرد 3 Persons	فردان 2 Persons	فرد واحد 1 Person	
	حجم الأسرة								
Food and Non-Alcoholic Beverages	975.6	743.9	869.7	986.3	1071.6	1216.5	1480.3	1901.7	المأكولات والمشروبات
Bread and cereals	183.4	155.0	173.2	188.3	194.3	205.6	236.1	260.1	الحبوب والغلال
Meat	268.2	216.8	240.8	265.1	285.0	324.9	406.5	537.9	اللحوم
Fish and seafood	54.4	36.6	48.2	59.2	62.6	67.6	75.2	93.1	الأسماك
Milk, cheese and eggs	101.5	71.5	86.4	104.1	117.2	133.8	159.2	215.0	الألبان والجبن والبيض
Oils and fats	85.5	62.3	74.1	84.0	94.4	113.3	144.6	194.1	الزيوت والدهون
Fruit	80.4	39.3	50.5	62.6	70.8	80.8	102.6	130.0	الفاكهة
Vegetables	132.4	97.2	116.3	132.9	147.0	170.3	210.6	276.6	الخضر
Sugar, Jam, honey, Chocolate and Confectionery	48.6	35.9	42.3	48.6	54.5	64.5	75.7	100.4	السكر والأغذية السكرية
Other food products	14.9	10.0	12.5	15.0	17.1	20.2	25.2	33.3	منتجات الأغذية الغير مصنفة تحت بند آخر
Non-Alcoholic Beverages	26.3	19.3	22.4	26.3	26.8	35.5	44.6	61.0	المشروبات الغير كحولية
Alcoholic Beverages, Tobacco and Narcotics	61.5	50.6	55.0	61.9	68.0	79.7	90.9	47.3	المشروبات الكحولية والدخان والمخدرات
Clothing and Foot wear	158.3	126.6	150.6	166.9	174.2	177.0	191.0	174.2	الملابس والأقمشة وأحذية القدم
Clothing Materials	19.0	17.4	17.6	17.5	18.1	22.2	35.0	41.9	الأقمشة
Garments	92.7	71.9	89.0	101.2	106.3	102.7	92.7	69.9	الملابس الجاهزة
Other articles of clothing and clothing accessories	6.1	4.7	5.5	6.0	6.5	7.6	10.4	12.7	الملابس الأخرى ومستلزماتها
Cleaning, repair and hire of clothing	9.3	7.5	8.3	8.9	9.5	11.0	17.6	19.0	التنظيف والإصلاح واستئجار الملابس
Footwear	31.0	24.9	30.1	33.1	33.6	33.4	35.2	30.6	أحذية القدم
Used Ready-made Clothing	0.2	0.2	0.2	0.2	0.2	0.1	0.1	0.1	الملابس الجاهزة والمستعملة
Housing, Water, Electricity, Gas & Other Fuels	340.3	206.7	265.8	334.4	395.1	502.3	680.5	1111.0	المسكن ومستلزماته
Actual rentals for housing	8.0	1.1	3.5	7.9	14.5	20.0	16.4	22.0	الإيجارات الفعلية
Imputed rentals for housing	244.0	144.8	189.5	238.6	281.3	360.8	504.0	856.7	الإيجارات المحتسبة
Maintenance and repair of the dwelling	10.3	10.1	8.7	10.5	10.0	11.7	17.9	20.6	صيانة وإصلاح المسكن
Water supply and miscellaneous services relating to the dwelling	21.0	11.6	16.5	21.3	25.3	31.5	40.5	59.6	المياه والخدمات المتفرقة المتصلة بالمسكن
Electricity, gas and other fuels	57.0	39.1	47.6	56.2	64.1	78.3	101.7	152.2	الكهرباء والغاز وأنواع الوقود الأخرى

جدول ٢-١٥ : متوسط نصيب الفرد من الإنفاق السنوي للأسرة (بالجنيه) طبقا لمجموعات الإنفاق الرئيسية والفرعية ، وفقا لحجم الأسرة - ريف الجمهورية

Table 2-15 : Average of Annual Per_Capita Expenditure (in L.E.) by Main and Sub- Groups of Expenditure, According to Household Size - Rural Egypt

Main and Sub-Groups of Expenditure	Household Size								مجموعات الإنفاق الرئيسية والفرعية
	الإجمالي Total	٨ فرد فأكثر 8 Persons or more	٦ - ٧ فرد 6-7 Persons	٥ فرد 5 Persons	٤ فرد 4 Persons	٣ فرد 3 Persons	فردان 2 Persons	فرد واحد 1 Person	
Furnishings, H.H. equipment and routine maintenance of the house	78.0	52.2	67.4	77.5	87.5	97.2	158.8	161.8	الأثاث والتجهيزات والمعدات المنزلية وأعمال الصيانة الاعتيادية
Furniture, furnishing, carpets and other floor coverings	5.2	2.7	4.5	3.9	5.2	4.1	25.1	16.1	الأثاث والتجهيزات والسجاد وأغطية الأرضيات الأخرى
H.H. textiles	13.4	9.9	11.8	13.6	14.5	15.0	27.0	24.6	المفروشات المنزلية
H.H. appliances	6.0	3.2	5.3	6.4	6.9	6.7	15.3	8.8	الأجهزة المنزلية
Glassware, tableware and household utensils	6.9	4.8	6.2	7.0	7.9	7.7	13.4	11.7	الأدوات الزجاجية وأدوات المائدة والأدوات المنزلية
Tools and Equipment for House and Garden	3.4	2.3	3.0	3.4	3.9	4.5	6.2	6.7	أدوات ومعدات المنازل والحدائق
Goods and services for routine Household maintenance	42.9	29.1	36.5	43.1	48.9	59.1	71.2	93.9	السلع والخدمات المستخدمة في أعمال النظافة والصيانة الاعتيادية
Used Furniture and Household Equipment	0.2	0.1	0.1	0.2	0.2	0.1	0.5	0.0	الأثاث والتجهيزات والمعدات المنزلية المستعملة
Health	67.3	46.6	52.8	63.8	75.4	96.5	139.3	215.5	الصحة والرعاية الصحية
Medical products, appliances and equipment	35.5	24.1	28.2	31.9	38.2	48.5	82.6	145.9	المستحضرات والأجهزة والمعدات الطبية
Out- patient services	24.7	16.2	19.9	25.2	28.5	34.7	46.4	59.5	خدمات مرضى العيادات الخارجية
Hospitals services	7.1	6.3	4.8	6.7	8.6	13.3	10.3	10.1	خدمات المستشفيات
Transport	56.8	45.6	53.8	60.6	60.1	68.8	66.0	55.6	المواصلات والنقل
Purchase of vehicles	1.7	2.6	1.4	2.5	0.6	2.5	0.5	0.1	شراء العربات
Operation of personal transport equipment	7.1	5.0	7.2	8.5	6.1	8.2	8.1	5.3	تشغيل معدات النقل الشخصي
Transport services	48.0	38.0	45.2	49.6	53.4	58.1	57.3	50.2	خدمات النقل
Communications	24.1	14.1	21.1	26.6	29.7	30.1	37.7	32.9	الاتصالات
Recreation and Culture	29.5	24.9	29.9	31.3	28.3	29.6	39.9	24.0	الثقافة والترفيه
Audio-visual, photographic and information processing equipment	4.0	2.6	3.0	4.4	4.8	5.9	7.3	5.3	معدات الصوت والصورة ومعدات التصوير وأجهزة المعلومات
Other Major Durables for recreation and culture	0.1	0.1	0.1	0.1	0.1	0.1	0.3	0.2	السلع المعمرة الرئيسية الأخرى للمعدات الثقافة والترفيه
Other recreational items and equipment, gardens and pets	2.2	3.3	2.1	1.9	2.1	1.8	2.7	0.7	الأصناف والمعدات الترفيهية الأخرى والحدائق والحيوانات الأليفة
Recreational and Cultural services	1.6	0.8	1.3	1.8	2.2	2.1	2.2	1.6	الخدمات الثقافية والترفيهية
Newspapers, books and stationery	15.7	14.5	17.2	19.3	12.1	9.4	6.3	3.3	الصحف والكتب والأدوات الكتابية
Package holidays	5.8	3.6	4.1	3.8	6.9	10.2	21.2	12.8	الرحلات السياحية المنظمة
Used Durables for culture and recreation	0.0	0.0	0.0	0.0	0.0	0.0	0.0	0.1	السلع المعمرة المعدة للثقافة والترفيه المستعملة

جدول ٢-١٥ : متوسط نصيب الفرد من الإنفاق السنوي للأسرة (بالجنيه) طبقا لمجموعات الإنفاق الرئيسية والفرعية ، وفقا لحجم الأسرة – ريف الجمهورية

Table 2-15 : Average of Annual Per_Capita Expenditure (in L.E.) by Main and Sub- Groups of Expenditure, According to Household Size - Rural Egypt

Main and Sub-Groups of Expenditure	Household Size: الإجمالي Total	٨ فرد فأكثر 8 Persons or more	٦ - ٧ فرد 6-7 Persons	٥ فرد 5 Persons	٤ فرد 4 Persons	٣ فرد 3 Persons	فردان 2 Persons	فرد واحد 1 Person	مجموعات الإنفاق الرئيسية والفرعية
Education	37.3	35.6	47.7	49.4	26.4	14.3	5.3	0.5	التعليم
Rent,water and fuels	54.5	45.1	50.7	54.2	57.6	63.0	74.8	116.6	الإيجار والوقود
Ready meals	53.4	43.5	49.3	53.2	56.9	62.4	74.2	113.0	الوجبات الجاهزة
Residence services	1.2	1.6	1.5	1.0	0.6	0.6	0.6	3.5	خدمات الإقامة
Miscellaneous goods and services	57.0	46.0	53.0	57.4	60.3	59.3	86.0	79.0	السلع والخدمات المتنوعة
Personal care	39.5	31.2	36.4	40.8	43.0	48.8	54.1	44.0	العناية الشخصية
Personal Effects N.E.C.	9.7	7.3	9.5	10.3	9.9	10.9	12.5	10.2	الأمتعة الشخصية الغير مصنفة في مكان آخر
Other services (not classified)	7.9	7.4	7.0	6.4	7.4	9.6	19.4	15.7	الخدمات الأخرى الغير مصنفة تحت بند آخر
Total actual consumption *	1940.3	1437.8	1717.6	1970.3	2134.2	2444.4	3050.4	3911.2	إجمالي الاستهلاك الفعلي *
Total in-kind transfer(Received)	23.7	9.7	14.5	20.7	28.7	36.8	69.8	192.9	إجمالي التحويلات العينية (المستلمة)
Total consumption expenditure	1916.6	1428.1	1703.2	1949.7	2105.5	2407.6	2980.6	3718.3	إجمالي الإنفاق الاستهلاكي
Non consumption expenditure	44.5	39.7	39.5	38.1	44.3	52.8	100.3	89.9	المدفوعات التحويلية (إنفاق غير استهلاكي)
Total household expenditure	1961.1	1467.8	1742.7	1987.8	2149.8	2460.4	3080.9	3808.1	إجمالي الإنفاق العائلي
No. of H.H.	25100	2149	5912	4957	4081	3444	2601	1356	عدد الأسر
No. of H.H. Members	117253	19180	37673	24783	18726	10333	5202	1356	عدد الأفراد

* الإستهلاك الفعلي يتضمن الإنفاق الإستهلاكي + إجمالي التحويلات العينية

* Total actual consumption includes total consumption expenditure and total in kind transfers.

جدول ٢-١٦ : متوسط نصيب الفرد من الإنفاق السنوي للأسرة (بالجنيه) طبقا لمجموعات الإنفاق الرئيسية والفرعية ، وفقا لفئات السن لرب الأسرة - جملة الجمهورية

Table 2-16 : Average of Annual Per_Capita Expenditure (in L.E.) by Main and Sub- Groups of Expenditure, According to Age Groups of H.H. Head - Total Egypt

Main and Sub-Groups of Expenditure	Age Groups of H.H. Head												فئات السن لرب الأسرة	مجموعات الإنفاق الرئيسية والفرعية
	الإجمالي Total	65+	60-	55-	50-	45-	40-	35-	30-	25-	20-	أقل من ٢٠ سنة Less than 20		
Food and Non-Alcoholic Beverages	1136.7	1351.7	1325.1	1246.6	1153.2	1112.6	1051.1	1047.0	1071.6	1133.7	1151.3	1253.0		المأكولات والمشروبات
Bread and cereals	184.2	199.8	202.0	195.9	187.1	181.6	179.6	176.4	177.2	179.7	184.2	195.6		الحبوب والغلال
Meat	318.3	393.2	389.2	361.3	330.3	316.5	[illegible]	284.4	289.8	306.0	309.7	345.4		اللحوم
Fish and seafood	71.4	92.8	84.7	83.6	78.0	72.9	65.5	64.2	62.2	63.8	61.4	63.5		الأسماك
Milk , cheese and eggs	141.7	175.4	166.8	156.0	140.4	138.0	123.9	131.8	133.6	142.1	139.4	148.7		الألبان والجبن والبيض
Oils and fats	92.4	111.1	105.4	97.4	89.5	86.9	83.5	86.1	91.4	101.8	108.6	112.9		الزيوت والدهون
Fruit	78.0	91.9	94.5	88.3	80.3	77.7	71.4	71.6	74.2	78.3	79.3	85.5		الفاكهة
Vegetables	139.6	163.1	161.6	150.1	140.9	133.6	120.2	128.1	133.8	144.0	148.3	160.8		الخضر
Sugar, Jam, honey, Chocolate and Confectionery	55.7	59.3	57.7	54.4	51.6	53.7	63.4	55.3	58.6	62.1	65.1	75.4		السكر والحلويات السكرية
Other food products	16.8	22.4	22.1	20.3	18.8	17.9	17.3	17.4	18.1	19.9	19.7	23.3		منتجات الأغذية الأخرى مصنعة أصلا بيد الغير
Non-Alcoholic Beverages	38.7	44.3	43.8	39.8	36.2	34.6	33.4	31.7	33.8	36.1	36.4	40.9		المشروبات الغير كحولية
Alcoholic Beverages, Tobacco and Narcotics	74.9	75.2	83.1	85.5	80.3	73.6	66.5	66.4	71.7	86.1	86.0	81.3		المشروبات الكحولية والدخان والمخدرات
Clothing and Footwear	206.8	200.8	224.5	232.4	230.2	221.6	203.6	193.0	184.7	178.2	180.3	204.0		الملابس والأحذية وأدوات القلم
Clothing Materials	14.7	22.1	20.4	17.6	16.2	13.7	13.2	11.2	11.9	12.8	16.2	16.6		الأقمشة
Garments	133.4	116.1	136.9	148.1	146.7	143.1	134.1	129.6	123.0	116.4	112.3	128.5		الملابس الجاهزة
Other articles of clothing and clothing accessories	6.8	7.9	8.5	7.9	7.4	6.8	6.3	5.7	5.8	6.3	7.0	7.9		الملابس الأخرى ومستلزماتها
Cleaning, repair and hire of clothing	10.9	14.9	14.5	13.8	13.2	11.1	9.4	9.3	8.5	8.6	11.1	10.3		التنظيف والإصلاح واستئجار الملابس
Footwear	40.9	39.3	44.0	46.8	46.4	44.5	40.5	38.0	35.4	33.9	33.4	40.6		أحذية القدم
Used Ready made Clothes	0.2	0.2	0.2	0.2	0.2	0.2	0.1	0.2	0.1	0.3	0.3	0.0		الملابس الجاهزة والمستعملة
Housing, Water, Electricity, Gas & Other Fuels	408.0	509.9	473.4	418.8	404.3	378.0	356.0	372.7	406.4	461.4	503.6	554.4		المسكن ومستلزماته
Actual rentals for housing	38.9	24.0	24.5	30.7	31.0	35.0	37.5	45.5	53.2	60.1	39.6	64.5		الإيجارات الفعلية
Imputed rentals For housing	255.3	339.8	304.6	261.2	253.6	233.7	218.8	229.9	250.0	289.6	339.7	448.1		الإيجارات المحسوبة
Maintenance and repair of the dwelling	16.3	21.9	23.6	19.6	19.8	16.6	14.3	12.8	11.4	12.3	10.5	14.9		صيانة وإصلاح المسكن
Water supply and miscellaneous services relating to the dwelling	28.4	37.2	34.9	30.8	29.0	27.0	24.4	25.8	26.9	29.5	31.4	35.8		المياه والخدمات الأخرى ذات الصلة بالمسكن
Electricity, gas and other fuels	69.3	86.0	84.7	76.8	71.3	65.8	61.3	61.9	64.9	70.0	76.6	90.7		الكهرباء والغاز وأنواع الوقود الأخرى

جدول ٢-١٦ : متوسط نصيب الفرد من الإنفاق السنوي للأسرة (بالجنيه) طبقا لمجموعات الإنفاق الرئيسية والفرعية ، وفقا لفئات السن لرب الأسرة - جملة الجمهورية

Table 2-16 : Average of Annual Per_Capita Expenditure (in L.E.) by Main and Sub- Groups of Expenditure, According to Age Groups of H.H. Head - Total Egypt

Main and Sub-Groups of Expenditure	Age Groups of H.H. Head												فئات السن لرب الأسرة	مجموعات الإنفاق الرئيسية والفرعية
	Total	65+	60-	55-	50-	45-	40-	35-	30-	25-	20-	Less than 20		
Furnishings, H.H. equipment and routine maintenance of the house	110.2	133.5	128.4	118.8	116.8	101.8	91.0	94.9	103.2	130.8	149.5	132.2	الأثاث والتجهيزات والمعدات المنزلية والأعمال الصيانة الاعتيادية	
Furniture, furnishing, carpets and other floor coverings	9.3	6.3	7.1	7.5	10.6	5.8	6.7	5.4	11.6	23.7	30.7	14.8	الأثاث والتجهيزات والسجاد وأغطية الأرضيات الأخرى	
H.H. textiles	14.9	16.4	17.2	16.4	15.1	14.1	13.5	12.9	13.1	17.2	21.6	23.7	المفروشات المنزلية	
H.H. appliances	11.0	9.2	8.9	9.3	9.9	7.9	6.9	7.7	8.7	14.0	19.6	12.8	الأجهزة المنزلية	
Glassware, tableware and household utensils	7.8	8.2	6.7	9.0	8.1	7.3	7.2	6.8	6.5	9.3	11.5	10.1	الأواني الزجاجية وأدوات المائدة والأدوات المنزلية	
Tools and Equipment for House and Garden	3.5	4.1	4.1	3.8	3.5	3.3	3.2	3.1	3.3	3.6	4.0	4.0	أدوات ومعدات المنازل والحدائق	
Goods and services for routine household maintenance	61.5	89.3	81.9	72.6	68.0	63.2	57.2	58.9	60.0	62.6	61.8	66.8	السلع والخدمات المستخدمة في أعمال النظافة والصيانة الاعتيادية	
Used Furniture and Household Equipment	0.2	0.1	0.3	0.1	0.2	0.3	0.2	0.2	0.2	0.4	0.4	0.0	الأثاث والتجهيزات والمعدات المنزلية المستعملة	
Health	103.1	220.1	166.6	133.9	107.9	86.8	75.0	74.6	83.1	84.9	83.3	102.2	الخدمات والرعاية الصحية	
Medical products, appliances and equipment	53.1	135.0	99.0	72.9	55.9	45.5	38.0	34.0	35.9	37.9	38.2	44.0	المستلزمات والأجهزة والمعدات الطبية	
Out- patient services	38.7	65.7	50.3	49.1	42.8	36.5	32.1	30.5	33.3	33.3	30.8	28.8	خدمات مرضى العيادات الخارجية	
Hospitals services	11.3	19.3	17.3	11.9	9.3	6.9	7.9	10.2	13.9	13.8	14.3	29.8	خدمات المستشفيات	
Transport	105.7	95.3	132.1	137.9	136.5	126.1	99.2	85.4	77.2	76.2	80.4	68.9	المواصلات والنقل	
Purchase of vehicles	5.1	0.5	14.8	3.3	2.7	4.4	6.1	3.8	5.1	7.3	8.9	0.2	شراء العربات	
Operation of personal transport equipment	32.9	33.9	42.5	48.7	44.8	41.9	29.4	26.7	20.1	10.6	12.9	6.6	تشغيل معدات النقل الشخصي	
Transport services	68.0	60.9	72.8	86.0	87.1	79.8	63.7	54.9	52.0	58.2	58.6	62.1	خدمات النقل	
Communication	60.2	69.8	82.9	83.5	77.1	65.8	52.8	47.1	45.4	38.9	37.0	51.0	الاتصالات	
Recreation and Culture	66.6	76.7	96.4	90.6	92.5	81.0	64.7	47.7	35.0	30.8	36.3	54.0	الثقافة والترفيه	
Audio-visual, photographic and information processing equipment	7.4	5.1	9.2	10.1	8.7	7.6	7.0	5.5	6.8	7.8	7.4	17.6	معدات الصوت والصورة ومعدات التصوير وأجهزة المعلومات	
Other Major Durables for recreation and culture	0.2	0.2	0.2	0.1	0.4	0.1	0.2	0.2	0.1	0.2	0.1	0.5	السلع المعمرة الرئيسية الأخرى لأغراض الثقافة والترفيه	
Other recreational items and equipment, gardens and pets	2.3	2.3	1.8	2.4	2.6	2.5	2.5	2.3	2.1	2.3	2.6	0.7	الأصناف والمعدات الترفيهية الأخرى والحدائق والحيوانات الأليفة	
Recreational and Cultural services	7.6	6.8	8.8	9.8	9.3	8.5	7.5	6.9	5.9	5.5	5.6	9.8	الخدمات الثقافية والترفيهية	
Newspapers, books and stationery	23.4	18.3	27.8	33.0	38.0	38.1	29.4	20.0	10.9	7.3	10.0	21.2	الصحف والكتب والأدوات الكتابية	
Package holidays	23.6	44.0	48.5	35.1	33.4	26.2	19.1	12.8	9.2	7.9	10.3	4.1	الرحلات السياحية المنظمة	
Goods Durables for culture and recreation	0.1	0.1	0.1	0.1	0.1	0.0	0.0	0.0	0.1	0.0	0.1	0.0	السلع المعمرة لأغراض الثقافة والترفيه المستعملة	

جدول ٢-١٦ : متوسط نصيب الفرد من الإنفاق السنوي للأسرة (بالجنيه) طبقا لمجموعات الإنفاق الرئيسية والفرعية ، وفقا لفئات السن لرب الأسرة – جملة الجمهورية

Table 2-16 : Average of Annual Per_Capita Expenditure (in L.E.) by Main and Sub- Groups of Expenditure, According to Age Groups of H.H. Head - Total Egypt

Main and Sub-Groups of Expenditure	Age Groups of H.H. Head											
	الإجمالي Total	٦٥+ 65+	٦٠- 60	٥٥- 55-	٥٠- 50-	٤٥- 45-	٤٠- 40-	٣٥- 35-	٣٠- 30-	٢٥- 25-	٢٠- 20-	أقل من ٢٠ سنة Less than 20
Education	81.6	36.9	56.1	94.8	128.5	131.1	110.3	68.6	31.7	11.2	30.1	76.3
Entertainment and Hobbies	85.6	88.4	93.2	102.1	101.6	89.3	75.3	73.5	75.5	81.9	95.4	118.8
Rent and Housing	84.0	86.7	91.2	99.1	97.5	87.2	74.8	73.1	76.1	81.5	95.0	116.2
Housing repairs	1.6	1.7	1.9	3.0	4.1	2.1	0.5	0.3	0.4	0.3	0.4	2.6
Residence services	90.0	93.6	104.0	110.2	108.8	94.9	82.3	76.2	73.4	80.0	89.8	89.6
Miscellaneous goods and services	63.4	69.2	75.2	77.6	73.7	67.5	57.1	58.0	53.0	55.7	54.1	59.3
Personal care	14.5	11.9	14.9	18.2	17.9	14.5	15.4	13.7	12.4	11.3	16.6	10.4
Personal Effects N.E.C.	12.1	12.5	13.9	17.4	17.3	13.0	9.1	7.5	8.0	12.9	19.1	19.1
Other services (not classified)	2529.5	2951.8	2964.8	2955.3	2715.8	2566.7	2314.5	2247.5	2259.0	2394.1	2522.9	2865.9
Total actual consumption *	32.2	46.2	32.5	24.7	20.9	21.1	27.2	26.7	37.2	66.3	99.1	144.4
Total In-kind transfer(Received)	2497.3	2905.6	2932.4	2830.6	2714.8	2545.7	2311.2	2220.9	2221.8	2327.9	2423.8	2721.5
Total consumption expenditure	58.4	74.8	93.1	86.4	85.5	59.2	42.7	27.4	37.6	44.3	75.4	30.8
Non consumption expenditure	2555.7	2980.4	3025.5	2910.9	2800.3	2604.9	2353.9	2258.3	2259.4	2372.2	2499.3	2752.3
Total household expenditure	47095	4382	3633	3794	5283	5439	6532	6193	5615	4358	1690	176
No. of H.H.	207029	13370	13566	16877	26157	28455	34287	30138	23584	15143	5030	424
No. of H.H. Members												

* الإستهلاك الفعلي يشمل الإنفاق الإستهلاكي + تحويلات العينية

* Total actual consumption includes total consumption expenditure and total in kind transfers.

جدول ٢-١٧ : متوسط نصيب الفرد من الإنفاق السنوي للأسرة (بالجنيه) طبقا لمجموعات الإنفاق الرئيسية والفرعية ، وفقا لفئات السن لرب الأسرة – حضر الجمهورية

Table 2-17 : Average of Annual Per_Capita Expenditure (in L.E.) by Main and Sub- Groups of Expenditure, According to Age Groups of H.H. Head - Urban Egypt

Main and Sub-Groups of Expenditure	Age Groups of H.H. Head												فئات السن لرب الأسرة	مجموعات الإنفاق الرئيسية والفرعية
	الإجمالي Total	٦٥+ 65+	٦٠- 60-	٥٥- 55-	٥٠- 50-	٤٥- 45-	٤٠- 40-	٣٥- 35-	٣٠- 30-	٢٥- 25-	٢٠- 20-	أقل من ٢٠ سنة Less than 20		
Food and Non Alcoholic Beverages	1347.1	1627.5	1565.2	1454.8	1357.4	1314.0	1243.1	1225.5	1264.9	1338.5	1368.4	1530.5		المأكولات والمشروبات
Bread and cereals	195.2	201.6	200.7	192.2	188.7	184.7	179.7	177.1	178.8	177.2	184.1	197.4		الخبز والحبوب
Meat	383.6	492.3	464.1	432.0	396.5	376.7	346.2	335.3	341.9	368.4	370.1	449.4		اللحوم
Fish and seafood	93.6	112.1	109.6	107.9	101.3	93.9	87.6	81.3	79.6	83.1	92.4	95.4		الأسماك
Milk, cheese and eggs	194.3	242.9	223.7	206.1	186.9	186.7	177.5	180.3	191.2	200.6	200.7	224.6		الألبان والجبن والبيض
Oils and fats	101.5	122.6	114.9	107.3	97.9	95.2	93.5	94.7	100.8	110.3	114.7	111.3		الزيوت والدهون
Fruit	101.2	126.9	124.7	112.6	103.1	101.5	93.1	92.0	97.5	102.4	103.9	108.5		الفاكهة
Vegetables	149.0	182.7	173.5	157.4	150.4	143.2	137.4	135.3	140.6	152.1	161.0	182.3		الخضر
Sugar, Jam, Honey, Chocolate and Confectionery	64.8	68.8	66.6	62.9	60.6	62.9	62.9	65.0	68.7	70.8	73.5	92.2		السكر والأغذية السكرية
Other food products	23.9	29.6	28.3	25.1	23.8	22.7	21.9	21.9	22.1	24.6	25.1	33.0		منتجات الأغذية الغير مصنفة تحت بند آخر
Non Alcoholic Beverages	46.0	58.9	59.2	51.4	47.9	46.5	43.4	42.0	46.3	48.6	51.2	56.4		المشروبات الغير كحولية
Alcoholic Beverages, Tobacco and Narcotics	92.4	89.5	96.3	99.6	95.0	90.1	84.4	84.6	89.2	114.1	125.3	91.2		المشروبات الكحولية والدخان والمخدرات
Clothing and Footwear	270.3	260.0	292.8	299.5	293.4	283.1	264.0	245.2	245.7	230.5	253.7	326.9		الملابس والأحذية والأغطية الغير
Clothing Materials	9.0	14.5	13.0	11.2	9.8	8.2	7.8	6.3	6.6	7.2	9.9	7.5		الأقمشة
Garments	186.7	167.6	194.7	201.4	204.7	196.3	180.0	174.6	173.9	161.9	171.3	227.0		الملابس الجاهزة
Other articles of clothing and clothing accessories	7.6	8.6	9.8	8.5	8.4	7.7	6.9	6.3	5.5	6.8	7.7	7.4		الملابس الأخرى وإكسسواراتها
Cleaning, repair and hire of clothing	13.0	17.9	17.0	16.7	13.7	13.4	10.6	9.3	9.6	9.7	16.4	12.8		تنظيف وإصلاح وإستئجار الملابس
Footwear	53.8	51.2	58.1	61.1	60.6	57.2	52.4	48.4	46.9	44.5	48.8	71.6		أحذية القدم
Used Ready made Clothes	0.2	0.2	0.3	0.2	0.2	0.2	0.2	0.3	0.1	0.4	0.6	0.0		الملابس الجاهزة والمستعملة
Housing, Water, Electricity, Gas & Other Fuels	496.5	591.7	547.8	496.5	492.6	457.3	436.7	460.0	521.0	592.7	688.0	990.5		السكن وإستئجاره
Actual rentals for housing	79.0	47.8	46.7	59.1	61.3	66.4	72.6	91.9	119.6	146.6	107.5	223.4		الإيجارات الفعلية
Imputed rentals for housing	270.0	344.7	319.3	283.9	276.3	249.2	230.1	241.2	259.4	305.6	400.8	570.6		الإيجارات المحتسبة
Maintenance and repair of the dwelling	24.0	36.0	30.9	29.2	27.7	22.9	20.2	18.7	16.3	16.3	41.1	22.9		صيانة وإصلاح المسكن
Water supply and miscellaneous services relating to the dwelling	38.1	50.6	46.9	40.3	38.8	35.4	32.8	33.7	36.9	38.9	48.1	59.2		المياه والخدمات المتنوعة المتصلة بالمسكن
Electricity, gas and other fuels	85.5	112.9	104.0	94.0	88.5	81.3	75.0	74.5	78.9	83.3	93.6	114.4		الكهرباء والغاز وأنواع الوقود الأخرى

جدول ٢-١٧ : متوسط نصيب الفرد من الإنفاق السنوي للأسرة (بالجنيه) طبقا لمجموعات الإنفاق الرئيسية والفرعية ، وفقا لفئات السن لرب الأسرة - حضر الجمهورية

Table 2-17 : Average of Annual Per_Capita Expenditure (in L.E.) by Main and Sub- Groups of Expenditure, According to Age Groups of H.H. Head - Urban Egypt

Main and Sub-Groups of Expenditure	Age Groups of H.H. Head												فئات السن لرب الأسرة	مجموعات الإنفاق الرئيسية والفرعية
	الإجمالي Total	٦٥+ 65+	٦٠- 60-	٥٥- 55-	٥٠- 50-	٤٥- 45-	٤٠- 40-	٣٥- 35-	٣٠- 30-	٢٥- 25-	٢٠- 20-	أقل من ٢٠ سنة Less than 20		
Furnishings, H.H. equipment and routine maintenance of the house	152.3	1n5.2	176.2	154.6	158.2	133.6	178.9	127.5	151.2	203.6	273.8	241.5		الأثاث والتجهيزات والصيانة العادية لوحدات السكن
Furniture, furnishing, carpets and other floor coverings	14.6	8.5	9.2	7.5	16.0	8.0	11.2	9.1	21.8	48.5	76.0	43.7		الأثاث والتجهيزات والسجاد والأغطية الأرضية الأخرى
H.H. textiles	16.8	17.3	15.4	17.6	17.2	15.0	15.1	14.0	16.1	22.3	36.0	28.8		المنسوجات المنزلية
H.H. appliances	12.9	13.0	12.2	12.5	13.1	10.5	9.2	11.1	12.8	25.7	46.1	34.7		الأجهزة المنزلية
Glassware, tableware and household utensils	9.0	9.1	10.1	10.3	8.9	7.5	9.4	7.4	8.2	11.6	20.2	15.3		الأدوات الزجاجية وأدوات المائدة والأدوات المنزلية
Tools and Equipment for House and Garden	3.5	4.2	4.4	3.9	3.5	3.3	3.0	3.1	3.3	3.8	4.4	4.6		أدوات ومعدات المنزل والحدائق
Goods and services for routine household maintenance	95.1	133.1	120.3	102.4	99.1	88.7	41.7	83.6	88.5	91.0	90.6	94.4		السلع والخدمات المستخدمة في أعمال الصيانة والصيانة العادية
Good Furniture and Household Equipment	0.3	0.1	0.6	0.3	0.3	0.2	0.3	0.2	0.5	0.4	0.6	0.0		الأثاث والتجهيزات والمعدات المنزلية المستعملة
Health	149.8	340.5	247.6	184.5	153.6	119.8	102.0	109.3	116.8	117.4	122.1	147.3		الصحة والرعاية الصحية
Medical products, appliances and equipment	76.1	205.5	144.7	98.8	77.9	60.9	43.5	44.9	47.8	49.4	50.6	45.5		المنتجات والأجهزة والمعدات الطبية
Out- patient services	57.0	104.4	76.3	70.7	62.3	50.4	45.8	42.3	48.5	44.6	44.5	39.2		خدمات مرضى العيادات الخارجية
Hospitals services	16.7	30.6	26.7	15.1	13.4	8.6	10.7	15.9	22.5	23.3	27.0	62.6		خدمات المستشفيات
Transport	189.8	152.1	214.7	208.8	208.6	189.5	152.9	137.3	135.2	129.5	131.3	127.5		النقل والاتصالات
Purchase of vehicles	9.5	0.5	30.3	5.8	4.7	7.1	9.5	8.6	13.3	16.1	0.0	0.0		شراء المركبات
Operation of personal transport equipment	85.9	56.7	85.2	89.7	86.4	75.8	57.1	53.3	47.9	24.9	36.1	30.9		تشغيل معدات النقل الشخصي
Transport services	94.3	84.9	99.3	113.3	117.5	106.6	86.8	75.4	74.1	88.5	95.2	102.7		خدمات النقل
Communication	107.2	121.0	140.9	138.1	133.4	110.5	92.9	81.0	85.0	74.5	83.2	122.7		الاتصالات
Recreation and Culture	115.2	126.6	153.4	147.3	153.0	135.0	108.7	80.1	65.5	58.2	88.7	140.5		الثقافة والترفيه
Audio-visual, photographic and information processing equipment	11.8	7.2	14.8	15.0	13.8	11.9	11.5	6.1	11.8	13.0	10.9	37.7		معدات الصوت والصور ومعدات التصوير وأجهزة المعلومات
Other Major Durables for recreation and culture	0.3	0.2	0.3	0.2	0.7	0.1	0.2	0.3	0.1	0.3	0.1	0.0		السلع المعمرة الرئيسية الأخرى المعدة للثقافة والترفيه
Other recreational items and equipment, gardens and pets	2.5	1.5	1.8	2.5	3.0	2.3	2.8	2.5	2.9	2.3	1.9	0.7		الأصناف والمعدات الترفيهية الأخرى والحدائق والحيوانات الأليفة
Recreational and Cultural services	15.6	13.5	16.6	16.2	18.0	16.3	15.7	14.0	13.1	12.2	16.3	33.2		الخدمات الثقافية والترفيهية
Newspapers, books and stationery	38.1	28.4	42.3	46.9	55.1	53.3	34.8	28.0	16.5	12.0	25.3	57.9		الصحف والكتب والأدوات الكتابية
Package holidays	46.8	74.8	77.4	64.5	62.4	51.2	36.9	27.3	20.9	18.4	28.2	11.9		الرحلات السياحية المنظمة
Goods Durables for culture and recreation	0.1	0.1	0.2	0.2	0.1	0.0	0.1	0.0	0.2	0.0	0.0	0.0		السلع المعمرة المعدة للثقافة والترفيه المستعملة

جدول ٢-١٧ : متوسط نصيب الفرد من الإنفاق السنوي للأسرة (بالجنيه) طبقا لمجموعات الإنفاق الرئيسية والفرعية ، وفقا لفئات السن لرب الأسرة - حضر الجمهورية

Table 2-17 : Average of Annual Per_Capita Expenditure (in L.E.) by Main and Sub- Groups of Expenditure, According to Age Groups of H.H. Head - Urban Egypt

Main and Sub-Groups of Expenditure	Age Groups of H.H. Head												مجموعات الإنفاق الرئيسية والفرعية
	الإجمالي Total	٦٥+ 65+	٦٠- 60-	٥٥- 55-	٥٠- 50-	٤٥- 45-	٤٠- 40-	٣٥- 35-	٣٠- 30-	٢٥- 25-	٢٠- 20-	أقل من ٢٠ سنة Less than 20	
Education	139.6	57.7	86.4	150.5	217.3	212.9	193.8	111.0	55.6	18.0	91.0	209.5	التعليم
Housing and fuel	126.1	127.6	130.7	146.9	149.0	126.8	107.5	105.4	113.4	179.2	192.3	249.3	السكن والوقود
Rents	123.9	125.4	128.6	143.2	142.5	125.1	100.4	104.9	114.4	128.5	191.4	249.3	الإيجارات المدفوعة
Maintenance services	2.2	2.2	2.1	3.8	6.5	1.8	1.1	0.5	1.0	0.6	0.9	0.0	خدمات الإقامة
Miscellaneous goods and services	132.9	134.9	151.0	159.0	158.7	134.1	119.7	110.1	113.4	123.4	149.6	158.6	السلع والخدمات المتنوعة
Personal care	94.7	101.2	109.4	111.7	108.5	96.6	84.8	80.8	82.1	87.1	90.4	108.5	العناية الشخصية
Personal Effects N.E.C.	20.7	16.5	21.8	21.8	25.3	19.9	22.0	19.0	18.2	17.8	23.5	31.8	الأمتعة الشخصية الغير مصنفة في مكان آخر
Other services (not classified)	17.5	17.2	20.0	25.7	24.9	17.7	12.9	10.3	12.0	18.5	35.6	18.4	الخدمات الأخرى الغير مصنفة تحت بند آخر
Total actual consumption *	3299.0	3814.1	3802.9	3630.3	3576.4	3306.9	3024.2	2871.7	2961.6	3126.4	3567.5	4311.7	إجمالي الاستهلاك الفعلي *
Total in kind transfer(Received)	43.2	55.8	41.9	33.2	30.1	28.5	32.0	33.9	54.5	106.3	179.3	209.3	إجمالي التحويلات العينية (المستلمة)
Total consumption expenditure	3255.8	3758.3	3760.9	3597.1	3546.3	3278.3	2992.1	2837.8	2907.0	3020.1	3388.2	4102.4	إجمالي الإنفاق الاستهلاكي
Non consumption expenditure	76.5	97.9	128.9	101.7	114.0	69.4	50.7	43.9	49.1	57.0	135.5	29.1	المدفوعات التحويلية (الغير استهلاكية)
Total household expenditure	3332.3	3856.2	3889.9	3698.8	3660.3	3347.6	3042.9	2881.7	2956.1	3077.1	3523.6	4131.4	إجمالي الإنفاق العائلي
No. of H.H.	21995	2221	1906	1980	2682	2779	3054	2853	2273	1666	527	52	عدد الأسر
No. of H.H. Members	89776	6297	6605	8297	12265	13333	14613	12770	8745	5291	1442	118	عدد الأفراد

* Total actual consumption includes total consumption expenditure and total in kind transfers.

* الإستهلاك الفعلي يتضمن الإنفاق الاستهلاكي + إجمالي التحويلات العينية

جدول ٢-١٨ : متوسط نصيب الفرد من الإنفاق السنوي للأسرة (بالجنيه) طبقا لمجموعات الإنفاق الرئيسية والفرعية ، وفقا لفئات السن لرب الأسرة - ريف الجمهورية

Table 2-18 : Average of Annual Per_Capita Expenditure (in L.E.) by Main and Sub- Groups of Expenditure, According to Age Groups of H.H. Head - Rural Egypt

Main and Sub-Groups of Expenditure	Age Groups of H.H. Head												فئات السن لرب الأسرة	مجموعات الإنفاق الرئيسية والفرعية
	الإجمالي Total	٦٥+ 65+	٦٠- 60-	٥٥- 55-	٥٠- 50-	٤٥- 45-	٤٠- 40-	٣٥- 35-	٣٠- 30-	٢٥- 25-	٢٠- 20-	أقل من ٢٠ سنة Less than 20		
Food and Non-Alcoholic Beverages	975.6	1106.2	1097.2	1045.2	972.8	935.1	911.0	915.7	957.7	1021.7	1064.0	1145.6		المأكولات والمشروبات
Bread and cereals	183.4	197.0	203.2	199.5	185.8	179.3	176.2	178.5	179.0	181.0	184.2	194.9		الخبوب والغلال
Meat	268.2	313.9	312.4	293.0	271.8	263.4	250.0	247.0	254.3	272.8	285.4	308.2		اللحوم
Fish and seafood	54.4	58.3	61.0	60.0	57.5	54.5	51.5	51.7	51.8	53.2	53.0	51.2		الأسماك
Milk, cheese and eggs	101.5	115.5	112.8	107.3	99.4	95.1	92.0	96.1	102.9	111.3	113.4	119.4		الألبان والجبن والبيض
Oils and fats	85.5	100.8	96.3	87.8	82.1	79.6	76.7	79.7	85.9	97.2	106.5	114.9		الزيوت والدهون
Fruit	60.4	68.4	66.4	64.5	59.5	56.7	55.2	56.8	60.8	65.5	68.7	76.6		الفاكهة
Vegetables	132.4	155.1	150.3	142.1	132.5	125.1	123.1	122.8	129.8	139.6	143.1	160.2		الخضر
Sugar, Jam, honey, Chocolate and Confectionery	48.8	50.8	49.3	46.1	43.7	43.7	40.4	49.2	52.6	57.5	61.7	68.9		السكر والأغذية السكرية
Other food products	14.9	17.0	16.3	15.4	14.4	13.7	13.9	14.1	15.1	16.4	17.6	19.6		منتجات الأغذية الغير مصنفة أعلاه بند آخر
Non-alcoholic Beverages	26.3	31.4	29.2	28.0	25.9	24.1	24.2	24.1	26.5	29.4	30.8	34.9		المشروبات الغير كحولية
Alcoholic Beverages, Tobacco and Narcotics	61.5	62.5	70.7	71.9	66.4	59.0	53.3	53.0	61.4	71.1	70.2	49.7		المشروبات الكحولية والدخان والمخدرات
Clothing and Foot wear	158.3	147.6	159.8	167.6	169.1	167.4	166.7	154.6	148.8	150.1	150.8	156.5		الملابس والأحذية وأدوات القدم
Clothing fabrics	19.0	26.9	27.3	22.9	22.0	18.6	17.3	14.7	15.0	15.1	16.6	19.9		الأقمشة
Garments	92.7	70.3	82.1	92.6	95.4	99.9	95.5	96.6	91.9	92.0	88.6	90.4		الملابس الجاهزة
Other articles of clothing and clothing accessories	6.1	7.3	7.3	6.9	6.6	4.2	5.1	5.3	5.4	6.0	6.0	8.1		الملابس الأخرى ومستلزماتها
Cleaning, repair and hire of clothing	9.3	12.2	12.3	10.9	11.1	9.2	8.5	7.5	7.8	8.0	9.4	9.5		التنظيف والإصلاح واستئجار الملابس
Footwear	21.0	25.8	30.7	33.1	33.8	33.3	31.8	30.3	28.5	28.2	27.1	25.5		أحذية القدم
Used Ready made Clothes	0.2	0.1	0.1	0.2	0.2	0.2	0.1	0.2	0.2	0.2	0.1	0.0		الملابس الجاهزة والمستعملة
Housing, Water, Electricity, Gas & Other Fuels	340.3	437.1	400.9	353.4	326.3	308.1	297.6	308.6	338.8	391.0	429.1	524.4		المسكن ومستلزماته
Actual rentals for housing	6.0	2.8	3.5	3.4	4.2	5.5	7.0	11.4	14.1	13.6	12.8	3.4		الإيجارات الفعلية
Imputed rentals For housing	244.6	329.7	290.8	258.7	233.6	219.9	210.5	216.4	239.5	281.0	315.2	400.7		الإيجارات المحتسبة
Maintenance and repair of the dwelling	10.3	9.3	16.6	10.3	12.3	11.0	10.9	6.5	6.5	9.0	6.7	11.9		صيانة وإصلاح المسكن
Water supply and miscellaneous services relating to the dwelling	21.0	25.3	23.6	21.6	20.3	19.6	18.2	19.7	21.8	24.5	25.9	26.5		المياه والخدمات المتفرعة المتعلقة بالمسكن
Electricity, gas and other fuels	57.0	69.9	66.5	59.5	55.9	52.1	51.0	52.6	56.6	62.9	68.9	81.5		الكهرباء والغاز وأنواع الوقود الأخرى

جدول ٢-١٨ : متوسط نصيب الفرد من الإنفاق السنوي للأسرة (بالجنيه) طبقا لمجموعات الإنفاق الرئيسية والفرعية ، وفقا لفئات السن لرب الأسرة - ريف الجمهورية

Table 2-18 : Average of Annual Per_Capita Expenditure (in L.E.) by Main and Sub- Groups of Expenditure, According to Age Groups of H.H. Head - Rural Egypt

Main and Sub-Groups of Expenditure	Age Groups of H.H. Head												فئات السن لرب الأسرة	مجموعات الإنفاق الرئيسية والفرعية
	Total	65+	60-	55-	50-	45-	40-	35-	30-	25-	20-	Less than 20	أقل من ٢٠ سنة	
Furniture, G.H. equipment and routine maintenance of the house	78.0	87.5	83.1	84.1	80.2	73.7	69.5	71.0	74.9	91.8	99.6	97.6		الأثاث والتجهيزات والمعدات المنزلية وأعمال الصيانة الاعتيادية
Furniture, fixed rug, carpets and other floor covering	5.2	4.3	5.4	7.0	5.6	3.8	3.1	3.4	4.6	10.4	12.4	3.6		الأثاث والتجهيزات والسجاد وأغطية الأرضيات الأخرى
G.H. textiles	13.4	13.6	15.1	15.2	14.4	13.2	12.3	12.1	11.2	14.4	15.9	21.7		المفروشات المنزلية
G.H. appliances	6.0	5.8	5.9	6.6	6.8	6.7	6.1	5.1	6.3	7.8	8.9	4.3		الأجهزة المنزلية
Glassware, tableware and household utensils	6.9	7.5	7.3	7.8	7.3	5.5	6.4	6.4	6.2	8.0	8.0	6.1		الأدوات الزجاجية وأدوات المائدة والأدوات المنزلية
Tools and Equipment for House and Garden	3.4	4.0	3.9	3.7	3.6	3.7	3.3	3.7	3.3	3.5	3.8	3.8		أدوات ومعدات المنزل والحدائق
Goods and services for routine household maintenance	42.9	50.4	45.5	43.7	42.1	40.7	38.5	40.7	42.3	47.4	52.3	55.1		السلع والخدمات المستخدمة في أعمال النظافة والصيانة الاعتيادية
Used Furniture and Household Equipment	0.2	0.0	0.1	0.0	0.2	0.3	0.1	0.2	0.1	0.4	0.3	0.0		الأثاث والتجهيزات والمعدات المنزلية المستعملة
Health	67.3	112.9	89.7	84.9	67.0	61.5	53.0	53.7	62.1	67.5	67.7	84.6		الخدمات والرعاية الصحية
Medical products, appliances and equipment	35.5	72.3	51.7	47.9	36.5	31.8	27.2	26.0	28.0	31.7	33.2	42.4		المستحضرات والأجهزة والمعدات الطبية
Out- patient services	24.7	31.3	25.7	28.2	25.4	24.2	21.5	21.8	24.3	27.2	25.2	24.3		خدمات مرضى العيادات الخارجية
Hospitals services	7.1	9.3	8.3	8.9	5.7	5.4	5.9	5.9	8.8	8.7	9.3	17.9		خدمات المستشفيات
Transport	50.5	44.7	53.5	59.3	69.4	70.3	51.7	47.3	43.0	49.1	60.0	47.7		المواصلات والنقل
Purchase of vehicles	1.7	0.5	0.7	0.9	1.0	2.6	3.5	0.4	0.2	2.6	12.5	0.2		شراء العربات
Operation of personal transport equipment	7.1	4.7	4.0	6.9	8.0	12.0	9.9	7.1	3.8	2.9	3.5	1.0		تشغيل معدات النقل الشخصي
Transport services	48.0	39.5	49.6	59.6	60.4	56.2	47.3	39.8	39.0	43.6	43.5	46.4		خدمات النقل
Communication	24.1	23.5	27.9	30.8	28.2	26.3	22.9	21.6	21.7	19.8	18.5	23.5		الاتصالات
Recreation and Culture	29.5	33.3	42.3	35.7	39.0	37.2	32.1	23.8	17.1	16.7	15.2	20.5		الثقافة والترفيه
Audio visual, photographic and information processing equipment	4.0	3.2	2.9	5.4	4.4	3.8	3.7	2.6	3.9	5.0	3.5	9.9		معدات الصوت والصورة ومعدات التصوير وتجهيز المعلومات
Major Diagnostic Devices for recreation and welfare	0.1	0.2	0.1	0.1	0.1	0.1	0.2	0.1	0.1	0.1	0.1	0.6		السلع المعمرة الرئيسية الأخرى المعدة للثقافة والترفيه
Other recreation / Cross and equipment, outdoor pet pets	2.2	2.9	1.8	2.3	2.2	2.7	2.2	2.2	1.3	2.2	2.9	0.7		الأصناف والمعدات الترفيهية الأخرى والمعدات والحيوانات الأليفة
Recreational and Cultural services	1.9	0.8	1.2	1.9	1.6	1.8	1.8	1.8	1.6	1.8	1.6	1.2		الخدمات الثقافية والترفيهية
Newspapers, books and stationery	15.7	9.2	14.0	19.6	23.0	24.9	20.1	14.1	7.6	4.7	3.9	7.2		الصحف والكتب والأدوات الكتابية
Package holidays	5.5	16.9	21.1	6.7	7.6	4.1	4.4	2.0	2.2	2.2	3.1	1.0		الرحلات السياحية المنظمة
Long Duration for culture and recreation	0.0	0.0	0.0	0.0	0.1	0.0	0.0	0.1	0.0	0.0	0.1	0.0		السلع المعمرة المعدة للثقافة والترفيه المستمرة

جدول ٢-١٨ : متوسط نصيب الفرد من الإنفاق السنوي للأسرة (بالجنيه) طبقا لمجموعات الإنفاق الرئيسية والفرعية ، وفقا لفئات السن لرب الأسرة - ريف الجمهورية

Table:2-18 : Average of Annual Per_Capita Expenditure (in L.E.) by Main and Sub- Groups of Expenditure, According to Age Groups of H.H. Head - Rural Egypt

Main and Sub-Groups of Expenditure	Age Groups of H.H. Head												مجموعات الإنفاق الرئيسية والفرعية
	الإجمالي Total	65+	60-	55-	50-	45-	40-	35-	30-	25-	20-	أقل من ٢٠ سنة Less than 20	
Education	37.3	18.4	27.4	41.0	50.1	59.0	55.7	27.8	17.5	7.5	5.6	24.7	التعليم
Furniture and Houses	54.5	52.6	57.5	58.8	59.8	56.2	51.5	50.0	52.0	56.4	56.5	68.3	الأثاث والمنازل
Ready meals	53.4	52.3	55.7	56.5	57.7	53.8	50.3	49.8	52.0	56.3	56.2	64.7	الوجبات الجاهزة
Residence services	1.2	1.2	1.8	2.3	2.0	2.4	1.2	0.3	0.0	0.2	0.3	3.6	خدمات الإقامة
Miscellaneous goods and services	57.0	56.9	59.4	63.1	64.7	60.3	54.5	51.4	49.9	56.7	65.8	63.2	السلع والخدمات المتنوعة
Personal care	39.5	40.6	42.5	44.6	43.0	41.8	37.7	36.0	35.8	38.9	39.5	40.3	العناية الشخصية
Financial Effects N.E.C.	9.7	7.8	8.5	9.3	11.3	9.7	10.3	9.9	8.5	7.9	13.7	9.1	الأعباء المالية الغير مصنفة في مكان آخر
Other services (net rents/Gifts)	7.9	8.3	8.2	9.2	10.5	8.9	6.5	5.5	5.5	9.9	12.5	13.9	الخدمات الأخرى الغير مصنفة تحت بند آخر
Total actual consumption *	1940.3	2184.2	2169.7	2105.8	1993.5	1914.1	1822.3	1788.6	1844.9	2000.9	2103.0	2306.6	إجمالي الاستهلاك الفعلي *
Total in-kind transfer(Received)	23.7	37.6	23.5	16.5	12.9	14.4	10.8	21.3	26.9	44.8	66.6	119.3	إجمالي التحويلات العينية (المستلم)
Total consumption expenditure	1916.6	2146.5	2146.3	2089.3	1980.6	1899.8	1815.5	1767.3	1818.0	1956.1	2036.2	2187.3	إجمالي الإنفاق الاستهلاكي
Non consumption expenditure	44.5	54.2	59.1	59.8	60.3	50.3	39.7	32.6	30.9	37.5	51.3	31.5	المدفوعات التحويلية (إنفاق غير استهلاكي)
Total household expenditure	1961.1	2200.7	2205.4	2149.1	2040.9	1950.1	1842.2	1799.9	1848.8	1993.6	2087.5	2218.7	إجمالي الإنفاق المنزلي
No. of H.H.	25100	2160	1727	1814	2601	2660	3478	3340	3341	2691	1163	124	عدد الأسر
No. of H.H. Members	117253	7073	6961	8580	13891	15122	19674	17368	14835	9852	3587	306	عدد أفراد الأسر

* الاستهلاك الفعلي يتضمن الإنفاق الاستهلاكي + إجمالي التحويلات العينية

* Total actual consumption includes total consumption expenditure and total in kind transfers.

جدول ٢-١٩ : متوسط نصيب الفرد من الإنفاق السنوي للأسرة (بالجنيه) طبقا لمجموعات الإنفاق الرئيسية والفرعية ، وفقا لفئات السن لرب الأسرة والنوع – جملة الجمهورية

Table 2-19 : Average of Annual Per_Capita Expenditure (in L.E.) by Main and Sub- Groups of Expenditure, According to Age Groups of H.H. Head and Sex - Total Egypt

a - Male H.H. Head	Age Groups of H.H. Head												أ- أرباب الأسر من الذكور
Main and Sub-Groups of Expenditure	الإجمالي Total	65+	60-	55-	50-	45-	40-	35-	30-	25-	20-	أقل من ٢٠ سنة Less than 20	مجموعات الإنفاق الرئيسية والفرعية
Food and Non-Alcoholic Beverages	1114.2	1287.2	1277.8	1208.8	1127.4	1085.5	1040.9	1042.5	1072.0	1133.8	1145.1	1219.7	الطعام والمشروبات
Bread and cereals	182.2	196.3	198.5	193.0	185.0	176.1	177.4	175.3	176.8	179.6	183.4	190.1	الحبوب والغلال
Meat	311.5	375.4	372.8	350.7	323.4	308.8	287.4	282.4	286.7	305.7	308.2	338.5	اللحوم
Fish and seafood	70.1	78.5	82.4	81.3	76.5	71.2	66.3	64.1	62.5	64.1	63.5	66.3	الأسماك
Milk, cheese and eggs	138.6	163.4	158.7	150.1	136.1	134.5	127.7	132.1	136.4	142.9	137.2	149.3	الألبان والجبن والبيض
Oils and fats	90.2	104.6	100.3	93.2	86.9	84.5	82.7	85.8	91.2	101.7	106.8	108.3	الزيوت والدهون
Fruit	77.3	90.5	91.6	85.8	78.4	75.5	70.4	71.3	74.5	78.5	78.5	83.6	الفاكهة
Vegetables	136.3	160.4	153.1	144.4	136.8	129.4	127.0	127.1	133.7	144.2	147.7	153.2	الخضر
Sugar, Jam, Honey, Chocolate and Confectionery	54.8	59.8	55.3	53.1	50.8	51.8	53.3	55.4	58.3	61.5	63.6	68.8	السكر والأغذية السكرية
Other food products	18.2	21.0	21.0	19.2	18.1	17.3	16.9	17.3	18.0	19.3	19.6	22.4	منتجات الأغذية الغير مصنفة تحت بند آخر
Non-Alcoholic Beverages	34.9	41.3	42.0	38.5	35.4	33.6	32.0	31.6	33.8	36.2	36.6	40.3	المشروبات الغير كحولية
Alcoholic Beverages, Tobacco and Narcotics	79.1	82.6	88.7	88.3	82.3	75.7	70.3	71.2	76.2	93.0	99.4	83.2	المشروبات الكحولية والدخان والمخدرات
Clothing and Foot wear	205.2	199.9	224.0	231.8	228.6	220.3	201.6	192.3	183.9	175.9	176.5	201.6	الملابس والأقمشة وأحذية القدم
Clothing Materials	14.5	22.3	20.4	17.4	18.3	13.6	13.0	10.9	11.9	12.7	15.6	15.0	الأقمشة
Garments	132.5	115.5	136.6	145.9	145.9	144.6	132.9	129.3	122.1	114.2	108.9	124.5	الملابس الجاهزة
Other articles of clothing and clothing accessories	6.5	7.5	8.1	7.6	7.1	6.7	6.1	6.6	5.8	6.2	6.5	6.2	الملابس الأخرى وإكسسواراتها
Cleaning, repair and hire of clothing	10.8	14.8	14.4	13.6	13.0	11.2	9.4	8.3	8.6	8.7	11.2	10.9	التنظيف والإصلاح واستئجار الملابس
Footwear	40.7	39.9	44.3	47.2	46.0	44.2	40.1	37.9	35.4	33.8	34.0	45.0	أحذية القدم
Used Boots made Clothes	0.2	0.2	0.2	0.2	0.2	0.2	0.2	0.2	0.2	0.3	0.3	0.0	الملابس الجاهزة والمستعملة
Housing, Water, Electricity, Gas & Other Fuels	394.2	459.7	440.5	395.6	366.4	366.5	318.6	370.3	405.6	460.8	492.2	642.4	المسكن ومستلزماته
Actual rentals for housing	36.4	20.1	23.6	28.3	23.3	32.9	36.7	46.2	54.2	62.0	42.2	88.6	الإيجارات الفعلية
Imputed rentals for housing	245.8	303.3	280.8	246.2	242.9	226.5	212.9	224.9	248.3	287.1	326.9	410.1	الإيجارات المتساوية
Maintenance and repair of the dwelling	15.8	19.5	24.0	19.3	19.2	15.6	14.3	12.7	11.5	12.6	17.2	18.3	صيانة وإصلاح المسكن
Water supply and miscellaneous services relating to the dwelling	27.2	33.4	32.2	29.9	27.0	20.9	23.6	25.4	27.0	29.5	31.2	37.4	المياه والخدمات المتنوعة المتعلقة بالمسكن
Electricity, gas and other fuels	66.9	83.0	79.8	72.6	68.1	62.5	59.9	61.2	64.6	69.6	74.9	67.9	الكهرباء والغاز وأنواع الوقود الأخرى

جدول ٢-١٩ : متوسط نصيب الفرد من الإنفاق السنوي للأسرة (بالجنيه) طبقا لمجموعات الإنفاق الرئيسية والفرعية - وفقا لفئات السن لرب الأسرة والنوع - جملة الجمهورية

Table 2-19 : Average of Annual Per_Capita Expenditure (in L.E.) by Main and Sub- Groups of Expenditure, According to Age Groups of H.H. Head and Sex - Total Egypt

a - Male H.H. Head

أ- أرباب الأسر من الذكور

Main and Sub-Groups of Expenditure	Age Groups of H.H. Head												مجموعات الإنفاق الرئيسية والفرعية
	الإجمالي Total	65+	60-	55-	50-	45-	40-	35-	30-	25-	20-	أقل من ٢٠ سنة Less than 20	
Furnishings, H.H. equipment and routine maintenance of the house	107.3	125.2	123.2	114.9	111.7	09.6	92.6	94.2	102.8	131.8	148.8	120.8	الأثاث والتجهيزات والصيانة العادية وصيانة المنزل
Furniture, furnishing, carpets and other floor coverings	9.4	5.6	8.1	7.8	9.6	8.7	6.8	5.5	11.4	25.2	33.3	17.6	الأثاث والتجهيزات والسجاد والأغطية الأرضيات الأخرى
H.H. textiles	14.3	16.2	16.9	16.0	15.1	13.7	13.0	12.5	12.8	16.3	19.2	14.1	المفروشات المنزلية
H.H. appliances	8.9	5.1	5.4	9.8	9.3	8.0	6.6	7.7	8.7	14.2	19.7	12.3	الأجهزة المنزلية
Glassware, tableware and household utensils	7.6	5.0	8.7	5.9	7.6	7.1	7.0	6.7	6.9	9.4	11.4	9.1	الأدوات الزجاجية وأدوات المائدة والأدوات المنزلية
Tools and Equipment for House and Garden	3.4	4.0	4.1	3.8	3.5	3.9	3.1	3.1	3.3	3.6	3.9	3.7	أدوات ومعدات المنزل والحديقة
Goods and services for routine household maintenance	63.4	82.1	76.7	69.0	66.3	61.8	11.9	58.5	59.8	62.6	61.0	64.0	السلع والخدمات المستخدمة في أعمال النظافة والصيانة العادية
Used Furniture and Household Equipment	0.2	0.1	0.3	0.1	0.3	0.3	0.2	0.2	0.2	0.4	0.3	0.0	الأثاث والتجهيزات والمعدات المنزلية المستعملة
Health	98.4	194.7	155.8	126.7	101.3	86.8	74.7	75.1	84.9	86.4	81.5	87.2	الصحة والرعاية الصحية
Medical products, appliances and equipment	49.4	118.3	90.5	67.0	51.8	43.8	14.0	33.7	36.4	37.7	37.6	38.9	[illegible]
Out- patient services	38.1	61.2	48.0	48.4	41.1	38.4	12.8	31.1	34.1	34.1	31.2	24.9	خدمات مرضى العيادات الخارجية
Hospital services	10.8	15.2	17.2	11.3	8.2	6.6	7.7	10.3	14.5	14.5	12.8	26.8	خدمات المستشفيات
Transport	106.9	96.4	137.9	140.7	136.6	128.1	97.9	86.6	78.7	78.9	86.4	79.3	المواصلات والنقل
Purchase of vehicles	5.4	0.6	17.6	3.7	3.0	4.0	1.5	4.1	4.6	7.9	10.5	0.3	شراء المركبات
Operation of personal transport equipment	34.3	30.5	46.5	51.9	47.7	44.7	30.7	28.5	21.2	11.1	13.6	[illegible]	تشغيل معدات النقل الشخصي
Transport services	67.2	60.1	73.7	85.0	85.9	79.5	61.6	54.0	53.0	59.9	62.3	70.0	خدمات النقل
Communications	58.9	67.7	83.1	82.6	76.5	64.2	51.6	46.8	45.3	37.8	34.2	52.6	الاتصالات
Recreation and Culture	65.8	76.8	96.8	92.0	93.0	84.3	62.1	47.0	34.2	30.4	36.0	65.2	الثقافة والترفيه
Audio-visual, photographic and information processing equipment	7.4	5.1	9.6	10.3	8.8	7.7	6.7	5.6	6.9	7.9	7.1	17.8	معدات الصوت والصورة ومعدات التصوير وأجهزة المعلومات
Other Major Durables for recreation and culture	0.2	0.2	0.2	0.2	0.4	0.1	0.2	0.2	0.1	0.2	0.1	0.6	السلع المعمرة الرئيسية الأخرى لمعدات الثقافة والترفيه
Other recreational Goods and equipment, gardens and pets	2.4	2.1	1.9	2.6	2.8	2.7	2.3	2.4	2.6	2.0	2.5	0.5	الإصلاحات والمعدات الترفيهية الأخرى والحدائق والحيوانات الأليفة
Recreational and Cultural services	7.3	6.7	8.1	9.6	8.9	8.6	7.5	6.8	5.9	5.6	6.4	12.5	الخدمات الثقافية والترفيهية
Newspapers, books and stationery	25.2	18.8	28.7	34.1	38.9	38.4	27.4	19.1	10.4	6.9	10.0	28.2	الصحف والكتب والأدوات الكتابية
Package holidays	23.0	42.8	48.1	28.2	33.1	26.9	17.8	13.1	8.7	7.9	10.0	5.6	الرحلات السياحية المنظمة
Used Durables for culture and recreation	0.1	0.1	0.1	0.1	0.0	0.0	0.0	0.0	0.1	0.0	0.1	0.0	السلع المعمرة المعدة للثقافة والترفيه المستعملة

جدول ٢-١٩ : متوسط نصيب الفرد من الإنفاق السنوي للأسرة (بالجنيه) طبقا لمجموعات الإنفاق الرئيسية والفرعية ، وفقا لفئات السن لرب الأسرة والنوع - جملة الجمهورية

Table 2-19 : Average of Annual Per_Capita Expenditure (in L.E.) by Main and Sub- Groups of Expenditure, According to Age Groups of H.H. Head and Sex - Total Egypt

a - Male H.H. Head

أ- أرباب الأسر من الذكور

Main and Sub-Groups of Expenditure	Age Groups of H.H. Head												مجموعات الإنفاق الرئيسية والفرعية
	Total	65+	60-	55-	50-	45-	40-	35-	30-	25-	20-	Less than 20	
Education	82.3	37.6	59.5	103.0	136.4	134.4	108.7	64.3	27.9	9.7	32.0	100.3	التعليم
Restaurants and Hotels	83.5	86.1	92.6	102.1	100.5	88.4	75.1	74.1	77.0	84.5	103.5	145.8	المطاعم والفنادق
Ready meals	84.0	84.7	90.6	99.0	96.7	86.4	74.0	73.8	76.6	84.1	103.2	142.3	الوجبات الجاهزة
Residence services	1.5	1.4	2.0	3.1	3.9	2.0	1.1	0.3	0.4	0.4	0.3	3.5	خدمات الإقامة
Miscellaneous goods and services	88.8	93.9	105.1	109.0	108.3	93.1	80.0	75.5	73.8	79.8	87.7	84.2	السلع والخدمات المتنوعة
Personal care	63.4	69.7	76.6	77.7	73.2	66.7	57.3	55.5	53.8	56.9	56.8	66.8	العناية الشخصية
Personal Effects N.E.C.	13.9	12.4	15.0	15.3	16.3	14.1	14.5	12.9	12.0	16.1	10.5	4.1	الأمتعة الشخصية الغير مصنفة في مكان آخر
Other services (not classified)	11.4	11.7	13.5	16.0	16.9	12.3	8.2	7.0	8.0	12.8	20.3	13.3	الخدمات الأخرى الغير مصنفة تحت بند آخر
Total actual consumption *	2405.6	2807.7	2854.8	2795.5	2689.0	2527.2	2304.1	2239.9	2262.5	2402.7	2523.4	2882.4	إجمالي الاستهلاك الفعلي *
Total in kind transfer(Received)	26.5	31.3	22.7	19.8	16.7	17.2	16.5	22.3	33.2	61.7	83.6	116.2	إجمالي التحويلات العينية (المستلمة)
Total consumption expenditure	2460.1	2776.5	2862.1	2775.7	2672.4	2510.0	2295.7	2217.7	2229.3	2341.0	2439.8	2766.1	إجمالي الإنفاق الاستهلاكي
Non consumption expenditure	57.7	73.2	95.2	79.1	86.8	56.9	41.7	38.1	38.1	45.0	79.8	24.3	المدفوعات التحويلية (غير استهلاكية)
Total household expenditure	2517.8	2849.7	2957.3	2854.7	2759.1	2566.9	2327.4	2255.8	2267.4	2386.0	2519.6	2790.5	إجمالي الإنفاق العائلي
No. of H.H.	39727	3105	2681	2944	4287	4560	5771	5613	5226	4004	1419	116	عدد الأسر
No. of H.H. Members	185199	11192	11464	14607	23014	25376	31201	27789	22080	13953	4293	309	عدد أفراد

* الإستهلاك الفعلي يتضمن الإنفاق الإستهلاكي + إجمالي التحويلات العينية

* Total actual consumption includes total consumption expenditure and total in kind transfers.

تابع جدول ٢-١٩ : متوسط نصيب الفرد من الإنفاق السنوي للأسرة (بالجنيه) طبقا لمجموعات الإنفاق الرئيسية والفرعية - وفقا لفئات السن لرب الأسرة والنوع - جملة الجمهورية

(Cont.) Table 2-19 : Average of Annual Per_Capita Expenditure (in L.E.) by Main and Sub- Groups of Expenditure, According to Age Groups of H.H. Head and Sex - Total Egypt

b - Female H.H. Head

ب- أرباب الأسر من الإناث

Main and Sub-Groups of Expenditure	Age Groups of H.H. Head: الإجمالي Total	65+	60-	55-	50-	45-	40-	35-	30-	25-	20-	أقل من ٢٠ سنة Less than 20	مجموعات الإنفاق الرئيسية والفرعية
	فئات السن لرب الأسرة												
Food and Non-Alcoholic Beverages	1327.3	1682.4	1582.[illegible]	1469.5	1341.5	1330.2	1175.9	1097.8	1066.2	1121.7	1187.1	1342.0	[illegible]
Bread and cereals	201.4	214.2	221.3	214.8	202.2	204.6	194.1	189.1	183.7	180.3	188.3	210.3	[illegible]
Meat	375.6	464.4	459.[illegible]	429.8	380.5	381.4	327.3	307.4	288.1	310.0	318.1	363.9	[illegible]
Fish and seafood	92.0	105.0	97.1	97.9	89.5	87.4	73.0	68.5	57.6	59.8	49.1	56.0	[illegible]
Milk, cheese and eggs	169.2	237.1	210.7	194.0	171.9	167.1	140.9	127.3	124.2	137.8	146.5	147.2	[illegible]
Oils and fats	111.2	144.1	133.1	124.5	108.6	106.8	95.9	89.4	94.5	103.0	120.7	134.1	[illegible]
Fruit	92.4	123.8	112.0	106.2	94.5	95.6	81.6	75.3	69.4	76.0	84.2	90.9	[illegible]
Vegetables	167.2	207.8	196.9	186.8	170.8	167.7	151.4	139.1	134.6	140.9	151.7	181.0	[illegible]
Sugar, Jam, honey, Chocolate and Confectionery	62.6	78.3	70.9	62.9	57.4	59.5	55.1	53.7	62.1	69.3	73.4	93.2	[illegible]
Other food products	23.1	29.7	26.2	26.2	23.8	23.7	20.2	18.3	18.3	18.6	20.4	22.9	[illegible]
Non-Alcoholic Beverages	42.4	59.0	53.4	46.2	42.4	42.6	36.5	32.7	33.8	36.0	35.6	42.4	[illegible]
Alcoholic Beverages, Tobacco and Narcotics	29.6	37.4	52.9	67.7	65.8	56.1	28.6	12.3	5.6	5.7	7.9	2.6	[illegible]
Clothing and Foot wear	221.2	204.1	227.6	236.5	242.1	232.7	223.3	201.3	196.3	205.5	202.7	210.5	[illegible]
Clothing Materials	16.6	21.9	20.1	19.3	18.4	15.0	15.4	13.9	11.7	13.5	19.8	20.5	[illegible]
Garments	141.6	119.4	138.8	147.3	152.1	150.7	148.0	133.7	135.1	142.7	132.2	139.1	[illegible]
Other articles of clothing and clothing accessories	8.9	10.1	10.7	9.7	9.8	8.9	8.2	7.1	6.9	7.9	10.0	12.4	[illegible]
Cleaning, repair and hire of clothing	11.7	15.6	15.0	18.1	14.8	10.8	9.3	7.7	7.3	9.7	10.8	9.4	[illegible]
Footwear	42.2	39.1	42.8	44.6	45.0	47.3	44.2	38.8	35.2	34.7	29.7	28.4	[illegible]
Used Ready made Clothes	0.2	0.2	0.2	0.2	0.2	0.3	0.1	0.2	0.1	0.1	0.2	0.0	[illegible]
Housing, Water, Electricity, Gas & Other Fuels	525.7	709.0	640.0	568.5	535.3	473.2	440.2	400.2	418.1	469.1	568.4	686.6	[illegible]
Actual rentals for housing	41.8	43.9	24.7	45.3	43.3	51.9	45.3	38.0	39.1	38.5	35.7	1.1	[illegible]
Imputed rentals For housing	338.8	509.0	434.9	384.3	332.8	271.8	218.8	249.8	278.0	318.1	414.7	540.7	[illegible]
Maintenance and repair of the dwelling	20.3	24.2	21.4	21.4	21.7	24.7	20.8	14.1	9.3	7.9	12.7	5.8	[illegible]
Water supply and miscellaneous services relating to the dwelling	35.2	54.8	49.8	43.7	43.6	36.1	30.6	28.3	26.1	29.9	32.4	31.6	[illegible]
Electricity, gas and other fuels	89.7	126.1	111.3	100.1	94.2	84.6	74.9	69.3	65.6	74.7	83.0	98.3	[illegible]

تابع جدول ٢-١٩ : متوسط نصيب الفرد من الإنفاق السنوي للأسرة (بالجنيه) طبقا لمجموعات الإنفاق الرئيسية والفرعية ، وفقا لفئات السن لرب الأسرة والنوع - جملة الجمهورية

(Cont.) Table 2-19 : Average of Annual Per_Capita Expenditure (in L.E.) by Main and Sub- Groups of Expenditure, According to Age Groups of H.H. Head and Sex - Total Egypt

b - Female H.H. Head

ب- أرباب الأسر من الإناث

Main and Sub-Groups of Expenditure	Age Groups of H.H. Head												مجموعات الإنفاق الرئيسية والفرعية
	الإجمالي Total	٦٥+ 65+	٦٠- 60-	٥٥- 55-	٥٠- 50-	٤٥- 45-	٤٠- 40-	٣٥- 35-	٣٠- 30-	٢٥- 25-	٢٠- 20-	أقل من ٢٠ سنة Less than 20	
Furnishings, H.H. equipment and routine maintenance of the house	134.6	175.3	156.6	144.9	154.1	118.0	117.0	103.1	109.5	120.0	153.7	162.5	الأثاث والتجهيزات والمعدات المنزلية وأعمال الصيانة الاعتيادية
Furniture, furnishing, carpets and other floor coverings	8.0	9.7	2.7	7.5	17.9	6.1	6.9	4.3	5.0	6.4	15.5	7.4	الأثاث والتجهيزات والسجاد وأغطية الأرضيات الأخرى
H.H. textiles	20.0	17.5	18.8	18.7	20.6	17.2	18.8	18.3	21.2	27.7	35.6	49.2	المفروشات المنزلية
H.H. appliances	10.0	9.2	11.6	9.1	13.0	7.4	9.5	6.7	9.1	11.9	18.5	14.2	الأجهزة المنزلية
Glassware, tableware and household utensils	9.4	9.2	1.5	9.8	11.3	9.1	9.4	8.4	7.8	8.7	12.0	12.6	الأدوات الزجاجية وأدوات المائدة والأدوات المنزلية
Tools and Equipment for House and Garden	3.8	4.3	4.2	4.1	3.9	3.8	3.5	3.2	3.2	3.3	4.7	5.1	أدوات ومعدات المنازل والحدائق
Goods and services for routine household maintenance	82.3	126.3	110.6	95.2	87.2	74.4	69.7	61.8	63.2	62.1	66.9	74.1	السلع والخدمات المستخدمة في أعمال النظافة والصيانة الاعتيادية
Used Furniture and Household Equipment	0.1	0.0	0.3	0.1	0.2	0.0	0.2	0.3	0.0	0.0	0.5	0.0	الأثاث والتجهيزات والمعدات المنزلية المستعملة
Health	143.1	350.8	225.7	179.9	156.3	105.6	76.1	69.4	56.6	67.5	93.7	142.2	الخدمات والرعاية الصحية
Medical products, appliances and equipment	84.3	221.2	145.5	110.8	86.1	59.4	41.9	37.2	29.6	35.2	41.8	65.7	المنتجات والأجهزة والمعدات الطبية
Out- patient services	43.7	89.1	62.5	53.4	53.6	37.2	25.6	24.0	21.8	23.2	28.3	38.0	خدمات مرضى العيادات الخارجية
Hospitals services	15.1	40.5	17.7	15.7	16.5	9.1	10.6	8.2	5.3	5.1	23.6	38.5	خدمات المستشفيات
Transport	95.8	89.3	100.8	120.0	120.4	109.8	112.7	72.2	54.7	44.1	45.9	41.1	المواصلات والنقل
Purchase of vehicles	2.7	0.0	0.9	0.1	0.3	0.2	11.9	0.8	11.7	0.4	0.0	0.0	شراء العربات
Operation of personal transport equipment	17.8	24.2	26.5	27.6	23.5	19.1	16.2	6.3	4.6	4.7	8.9	0.0	تشغيل معدات النقل الشخصي
Transport services	75.3	65.1	74.3	92.3	96.2	90.5	84.7	65.1	38.3	39.0	37.0	41.1	خدمات النقل
Communication	70.9	60.9	81.5	89.9	81.0	79.0	64.5	50.6	46.1	52.6	53.6	46.8	الاتصالات
Recreation and Culture	73.6	76.2	94.2	81.2	88.7	72.1	91.0	54.6	46.8	35.7	37.9	24.1	الثقافة والترفيه
Audio visual, photographic and information processing equipment	7.3	4.7	7.1	8.6	7.8	7.0	9.9	5.5	5.0	6.3	9.3	17.1	معدات الصوت والصورة ومعدات التصوير وتجهيز المعلومات
Other major durables for recreation and culture	0.1	0.2	0.3	0.0	0.3	0.1	0.1	0.1	0.0	0.1	0.0	0.0	السلع المعمرة الرئيسية الأخرى للمعدات الثقافة والترفيه
Other recreational items and equipment, gardens and pets	2.1	3.1	1.2	1.5	0.8	1.1	3.6	1.0	2.7	5.7	3.6	1.3	الأصناف والمعدات الترفيهية الأخرى والحدائق والحيوانات الأليفة
Recreational and Cultural services	8.7	7.5	12.3	11.0	12.1	7.5	1.1	8.5	5.1	4.3	2.2	2.6	الخدمات الثقافية والترفيهية
Newspapers, books and stationery	27.2	15.6	22.7	25.6	32.0	35.9	36.2	30.3	19.0	12.1	16.2	3.1	الصحف والكتب والأدوات الكتابية
Package holidays	26.2	45.0	50.7	34.3	35.7	20.5	31.2	9.3	15.1	7.2	12.4	0.0	الرحلات السياحية المنظمة
Used Durables for culture and recreation	0.0	0.0	0.0	0.0	0.1	0.0	0.0	0.0	0.0	0.0	0.0	0.0	السلع المعمرة المعدة للثقافة والترفيه المستعملة

تابع جدول ٢-١٩ : متوسط نصيب الفرد من الإنفاق السنوي للأسرة (بالجنيه) طبقا لمجموعات الإنفاق الرئيسية والفرعية ، وفقا لفئات السن لرب الأسرة والنوع – جملة الجمهورية

(Cont.) Table 2-19 : Average of Annual Per_Capita Expenditure (in L.E.) by Main and Sub- Groups of Expenditure, According to Age Groups of H.H. Head and Sex - Total Egypt

b - Female H.H. Head

ب- أرباب الأسر من الإناث

Main and Sub-Groups of Expenditure	Age Groups of H.H. Head												مجموعات الإنفاق الرئيسية والفرعية
	الإجمالي Total	65+	60-	55-	50-	45-	40-	35-	30-	25-	20-	أقل من سنة Less than 20	
Education	75.7	33.4	37.7	41.9	70.8	103.8	126.1	120.7	87.7	28.5	19.0	12.0	التعليم
Restaurants and Hotels	86.0	100.1	90.5	102.5	109.6	96.2	77.8	66.8	52.8	50.6	48.2	46.6	المطاعم والفنادق
Ready meals	83.8	97.2	94.8	100.1	103.4	93.8	75.7	64.0	52.8	50.6	46.9	46.5	الوجبات الجاهزة
Residence services	2.4	2.9	1.7	2.4	6.2	2.5	2.1	0.8	0.0	0.0	1.3	0.0	خدمات الإقامة
Miscellaneous goods and services	100.0	92.6	98.1	117.9	112.3	109.6	105.5	85.0	67.1	82.2	102.1	104.8	السلع والخدمات المتنوعة
Personal care	63.8	66.7	67.4	76.5	77.6	73.6	62.7	48.4	41.2	41.7	38.0	39.2	العناية الشخصية
Personal Effects N.E.C.	19.1	9.2	14.3	18.0	15.0	17.0	24.2	23.2	19.3	28.8	51.6	45.6	الأمتعة الشخصية الغير مصنفة في مكان آخر
Other services (not classified)	17.4	16.7	16.4	26.4	19.8	18.9	18.5	13.5	6.6	14.7	12.4	20.0	الخدمات الأخرى الغير مصنفة تحت بند آخر
Total actual consumption *	2893.7	3692.4	3401.6	3240.1	3077.9	2892.2	2641.4	2333.9	2207.6	2293.4	2520.3	2621.9	إجمالي الاستهلاك الفعلي *
Total in-kind transfer(Received)	80.7	122.8	85.8	56.3	52.2	52.5	71.9	76.8	95.8	119.5	189.2	219.6	إجمالي التحويلات العينية (المستلمة)
Total consumption expenditure	2813.0	3569.6	3315.8	3183.8	3025.7	2839.7	2569.5	2257.1	2111.8	2173.9	2331.1	2402.3	إجمالي الإنفاق الاستهلاكي
Non consumption expenditure	64.1	82.6	81.9	88.9	76.3	78.6	57.5	29.4	30.6	36.0	49.8	48.1	إجمالي النفقات التحويلية (غير استهلاكي)
Total household expenditure	2877.2	3652.2	3397.7	3272.7	3102.0	2918.3	2627.0	2286.5	2142.3	2209.8	2380.9	2450.4	إجمالي إنفاق الأسر
No. of H.H.	7368	1277	952	851	997	879	741	580	388	354	271	60	عدد الأسر
No. of H.H. Members	21830	2177	2102	2271	3142	3078	3085	2429	1504	1190	736	115	عدد أفراد

* الإستهلاك الفعلي يتضمن الإنفاق الإستهلاكي + إجمالي التحويلات العينية

* Total actual consumption includes total consumption expenditure and total in kind transfers.

جدول ٢-٢٠ : متوسط نصيب الفرد من الإنفاق السنوي للأسرة (بالجنيه) طبقا لمجموعات الإنفاق الرئيسية والفرعية ، وفقا للحالة الزواجية لرب الأسرة - جملة الجمهورية

Table 2-20 : Average of Annual Per_Capita Expenditure (in L.E.) by Main and Sub- Groups of Expenditure, According to Marital Status of H.H. Head - Total Egypt

Main and Sub-Groups of Expenditure	Marital Status of H.H. Head				الحالة الزواجية لرب الأسرة			مجموعات الإنفاق الرئيسية والفرعية
	الإجمالي Total	أرمل Widowed	مطلق Divorced	متزوج Married	عقد قران Contract	لم يتزوج أبدا Never married	أقل من السن Below age	
Food and Non Alcoholic Beverages	1136.7	1367.5	1509.0	1103.9	1596.5	1541.8	1437.7	الطعام والمشروب
Bread and cereals	184.2	202.8	212.9	181.6	197.4	217.7	202.0	الخبز والغلال
Meat	318.3	388.4	415.1	308.6	425.3	430.5	418.3	اللحوم
Fish and seafood	71.4	86.9	100.8	69.1	137.4	97.5	105.2	الأسماك
Milk , cheese and eggs	141.7	177.2	208.8	136.5	227.9	212.5	184.3	الألبان والجبن والبيض
Oils and fats	92.4	112.6	120.7	89.7	121.3	123.9	136.6	الزيوت والدهون
Fruits	79.0	97.5	111.0	76.2	126.9	119.8	96.6	الفاكهة
Vegetables	139.6	173.0	181.1	135.3	170.1	178.7	158.4	الخضر
Sugar, Jam, honey, Chocolate and Confectionery	55.7	61.4	73.1	54.6	84.6	74.6	66.9	السكر والأغذية السكرية
Other food products	18.8	23.8	29.2	18.0	29.9	27.9	20.4	منتجات الأغذية الغير مصنفة تحت بند آخر
Non Alcoholic beverages	35.7	44.0	56.1	34.3	75.5	58.7	49.0	المشروبات الغير كحولية
Alcoholic Beverages, Tobacco and Narcotics	74.9	57.4	102.1	75.1	148.1	147.1	13.7	المشروبات الكحولية والدخان والمخدرات
Clothing and Foot wear	206.8	217.9	254.8	203.7	408.1	297.0	211.5	الملابس والأحذية وأغطية القدم
Clothing Materials	14.7	17.1	11.3	14.4	15.7	16.3	14.2	الأقمشة
Garments	133.4	136.4	166.4	131.9	268.1	189.2	139.3	الملابس الجاهزة
Other articles of clothing and clothing accessories	6.8	8.6	8.7	6.6	11.6	8.4	6.9	الملابس الأخرى ومستلزماتها
Cleaning, repair and hire of clothing	10.9	12.7	14.8	10.5	24.6	22.9	8.6	التنظيف والإصلاح وإستئجار الملابس
Footwear	40.9	42.9	53.2	40.2	88.2	60.0	42.5	أغطية القدم
Used Ready made Clothes	0.2	0.2	0.3	0.2	0.0	0.3	0.0	الملابس الجاهزة والمستعملة
Housing, Water, Electricity, Gas & Other Fuels	408.0	528.8	671.0	389.1	1062.2	674.2	643.5	السكن ومستلزماته
Actual rentals for housing	38.8	39.5	129.9	36.9	182.6	92.2	45.1	الإيجارات الفعلية
Imputed rentals for housing	256.3	335.2	362.3	244.0	429.2	398.2	445.1	الإيجارات المحتسبة
Maintenance and repair of the dwelling	16.3	22.4	21.3	15.2	285.2	26.3	0.0	صيانة وإصلاح المسكن
Water supply and miscellaneous services relating to the dwelling	28.4	40.0	52.8	26.7	58.2	50.4	51.8	المياه والخدمات المتنوعة المتصلة بالمسكن
Electricity, gas and other fuels	69.3	91.7	104.8	66.2	107.1	107.1	101.4	الكهرباء والغاز وأنواع الوقود الأخرى

جدول ٢-٢٠ : متوسط نصيب الفرد من الإنفاق السنوي للأسرة (بالجنيه) طبقا لمجموعات الإنفاق الرئيسية والفرعية ، وفقا للحالة الزواجية لرب الأسرة - جملة الجمهورية

Table 2-20 : Average of Annual Per_Capita Expenditure (in L.E.) by Main and Sub- Groups of Expenditure, According to Marital Status of H.H. Head - Total Egypt

Main and Sub-Groups of Expenditure	Marital Status of H.H. Head				الحالة الزواجية لرب الأسرة			مجموعات الإنفاق الرئيسية والفرعية
	الإجمالي Total	أرمل Widowed	مطلق Divorced	متزوج Married	عقد قران Contract	لم يتزوج أبدا Never married	أقل من السن Below age	
Furnishings, H.H. equipment and routine maintenance of the house	110.2	134.1	170.1	106.1	571.2	108.2	91.4	الأثاث والتجهيزات والمعدات المنزلية واعمال الصيانة الاعتيادية
Furniture, furnishing, carpets and other floor coverings	9.3	7.8	11.6	9.2	295.2	12.0	0.0	الأثاث والتجهيزات والسجاد وأغطية الأرضيات الأخرى
H.H. textile	14.9	16.9	15.3	14.6	48.0	20.3	10.6	المفروشات المنزلية
H.H. appliances	9.0	9.5	8.0	8.9	70.3	12.1	1.7	الأجهزة المنزلية
Glassware, tableware and household utensils	7.8	9.3	8.9	7.6	9.4	10.8	6.5	الأدوات الزجاجية وأدوات المائدة والأدوات المنزلية
Tools and Equipment for House and Garden	3.5	3.9	3.9	3.4	15.9	4.9	1.8	الأدوات ومعدات المنازل والحدائق
Goods and services for routine household maintenance	65.5	86.7	122.4	67.2	132.3	107.7	70.8	السلع والخدمات المستخدمة في أعمال النظافة والصيانة الاعتيادية
Used Furniture and Household Equipment	0.2	0.1	0.0	0.2	0.0	0.3	0.0	الأثاث والتجهيزات والمعدات المنزلية المستعملة
Health	103.1	165.0	201.1	95.4	105.2	148.4	300.3	خدمات وأدوات الصحية
Medical products, appliances and equipment	53.1	98.2	108.7	47.8	55.7	76.0	37.4	المستحضرات والأجهزة والمعدات الطبية
Out- patient service	38.7	48.8	67.9	37.2	45.9	59.1	31.6	خدمات مرضى العيادات الخارجية
Hospitals service	11.3	18.0	24.5	10.4	3.6	13.4	231.4	خدمات المستشفيات
Transport	105.7	104.7	158.7	104.0	367.0	179.3	60.8	المواصلات والنقل
Purchase of vehicles	5.1	2.1	0.0	5.5	0.0	3.1	0.0	شراء المركبات
Operation of personal transport equipment	32.6	23.7	50.2	32.8	165.1	57.7	0.0	تشغيل معدات النقل الشخصي
Transport service	68.0	78.9	108.5	65.7	201.9	118.6	60.8	خدمات النقل
Communication	60.2	71.6	103.3	57.6	174.5	118.4	17.4	الاتصالات
Recreation and Culture	66.6	73.4	110.9	64.7	449.5	103.5	44.8	الثقافة والترفيه
Audio-visual, photographic and information processing equipment	7.4	7.3	8.8	7.3	47.5	11.8	3.1	معدات الصوت والصورة ومعدات التصوير وتجهيز المعلومات
Other Major Durables for recreation and culture	0.2	0.1	0.5	0.2	0.0	0.2	0.0	السلع المعمرة الرئيسية الأخرى المعدة للثقافة والترفيه
Other recreational items and equipment, gardens and pets	2.3	1.6	1.5	2.3	1.1	7.3	0.0	الأصناف والمعدات الترفيهية الأخرى والحدائق والحيوانات الأليفة
Recreational and Cultural services	7.6	8.5	17.7	7.3	42.3	17.9	10.9	الخدمات الثقافية والترفيهية
Newspapers, books and stationery	25.4	27.0	39.4	25.0	44.4	35.4	27.4	الصحف والكتب والأدوات الكتابية
Package holidays	23.6	28.8	42.8	22.9	314.2	30.8	2.3	الرحلات السياحية المنظمة
Long Durables for culture and recreation	0.1	0.0	0.1	0.1	0.0	0.0	0.0	السلع المعمرة المعدة للثقافة والترفيه المستعملة

جدول ٢-٢٠ : متوسط نصيب الفرد من الإنفاق السنوي للأسرة (بالجنيه) طبقا لمجموعات الإنفاق الرئيسية والفرعية ، وفقا للحالة الزواجية لرب الأسرة - جملة الجمهورية

Table 2-20 : Average of Annual Per_Capita Expenditure (in L.E.) by Main and Sub- Groups of Expenditure, According to Marital Status of H.H. Head - Total Egypt

Main and Sub-Groups of Expenditure	Marital Status of H.H. Head				الحالة الزواجية لرب الأسرة			مجموعات الإنفاق الرئيسية والفرعية
	الإجمالي Total	أرمل Widowed	مطلق Divorced	متزوج Married	عقد قران Contract	لم يتزوج أبدا Never married	أقل من السن Below age	
Education	81.6	64.2	134.3	82.8	243.0	79.0	204.7	التعليم
Restaurants and Hotels	85.6	97.9	161.9	80.9	392.7	240.1	112.9	المطاعم والفنادق
Ready meals	84.0	95.6	160.5	79.5	297.8	237.4	112.9	الوجبات الجاهزة
Boarding houses	1.6	2.4	1.4	1.5	94.9	2.7	0.0	خدمات الإقامة
Miscellaneous goods and services	90.0	101.5	139.7	87.4	258.9	143.6	100.6	السلع والخدمات المتنوعة
Personal care	63.4	69.8	90.2	61.8	139.6	105.9	74.0	العناية الشخصية
Personal Effects N.E.C.	14.5	12.7	17.6	14.6	35.2	16.7	5.5	الأمتعة الشخصية الغير مصنفة في مكان آخر
Other services (not classified)	12.1	15.0	31.9	11.0	84.1	20.9	21.1	الخدمات الأخرى الغير مصنفة تحت بند آخر
Total actual consumption *	2529.5	2984.1	3716.9	2450.7	5776.9	3840.7	3258.9	إجمالي الاستهلاك الفعلي *
Total in kind transfer(Received)	32.2	58.7	67.0	28.6	91.0	69.4	121.0	إجمالي التحويلات العينية (المستلمة)
Total consumption expenditure	2497.3	2925.4	3649.9	2422.1	5685.8	3771.3	3137.9	إجمالي الإنفاق الاستهلاكي
Non consumption expenditure	58.4	69.8	99.1	55.9	650.9	93.2	20.7	المدفوعات التحويلية (الغير استهلاكي)
Total household expenditure	2555.7	2995.2	3749.0	2478.0	6336.8	3864.5	3158.6	إجمالي الإنفاق العائلي
No. of H.H.	47095	6335	601	38813	60	1271	15	عدد الأسر
No. of H.H. Members	207029	17988	1569	184248	137	3058	29	عدد الأفراد

* الاستهلاك الفعلي يتضمن الإنفاق الاستهلاكي + إجمالي التحويلات العينية

* Total actual consumption includes total consumption expenditure and total in kind transfers.

جدول ٢١-٢ : متوسط نصيب الفرد من الإنفاق السنوي للأسرة (بالجنيه) طبقا لمجموعات الإنفاق الرئيسية والفرعية ، وفقا للحالة الزواجية لرب الأسرة - حضر الجمهورية

Table 2-21 : Average of Annual Per_Capita Expenditure (in L.E.) by Main and Sub- Groups of Expenditure, According to Marital Status of H.H. Head - Urban Egypt

Main and Sub-Groups of Expenditure	Marital Status of H.H. Head				الحالة الزواجية لرب الأسرة			مجموعات الإنفاق الرئيسية والفرعية
	الإجمالي Total	أرمل Widowed	مطلق Divorced	متزوج Married	عقد قران Contract	لم يتزوج أبدا Never married	أقل من السن Below age	
Food and Non-Alcoholic Beverages	1347.1	1603.2	1680.8	1302.7	2044.7	1783.9	1910.2	الأغذية والمشروبات
Bread and cereals	185.2	204.2	221.3	181.7	206.6	223.0	205.0	الحبوب والغلال
Meat	383.6	460.8	473.1	370.7	538.5	501.4	598.2	اللحوم
Fish and seafood	93.6	113.4	117.4	90.3	224.9	120.6	208.5	الأسماك
Milk, cheese and eggs	194.3	238.9	249.2	186.5	345.6	274.8	279.7	اللبن والجبن والبيض
Oils and fats	101.5	122.4	127.9	98.0	124.1	132.7	176.7	الزيوت والدهون
Fruits	103.2	124.3	129.4	99.[illegible]	182.5	149.3	114.7	الفواكه
Vegetables	149.0	182.0	184.2	143.[illegible]	173.3	188.4	154.2	الخضر
Sugar, Jam, Honey, Chocolate and Confectionery	64.8	70.5	78.2	63.[illegible]	103.5	84.9	67.6	السكر والمربى والعسل والشيكولاتة والحلويات
Other food products	23.9	29.4	33.0	22.[illegible]	40.3	33.9	34.6	منتجات الأغذية الغير مصنفة تحت بند آخر
Non-Alcoholic beverages	48.0	57.2	67.1	46.0	105.4	74.9	70.9	المشروبات الغير كحولية
Alcoholic Beverages, Tobacco and Narcotics	92.4	70.2	126.3	92.7	202.4	189.3	0.0	المشروبات الكحولية والدخان والمخدرات
Clothing and Foot wear	270.3	276.4	300.8	266.4	502.1	378.4	270.7	الملابس والأحذية وأغطية القدم
Clothing Materials	9.0	11.3	7.3	8.7	13.3	9.0	0.0	الأقمشة
Garments	186.7	186.1	202.7	184.8	391.4	253.5	203.6	الملابس الجاهزة
Other articles of clothing and clothing accessories	7.6	9.5	9.5	7.5	18.5	5.7	2.7	ملابس أخرى وإكسسوارات الملابس
Cleaning, repair and hire of clothing	13.0	11.9	17.6	11.[illegible]	19.9	25.5	2.6	تنظيف وإصلاح وتأجير الملابس
Footwear	53.8	51.7	53.5	53.0	122.1	75.0	55.4	أحذية القدم
Other finished articles of clothing	0.2	0.2	0.1	0.2	0.0	0.0	0.0	أصناف أخرى جاهزة وملبوسات
Housing, Water, Electricity, Gas & Other Fuels	496.5	597.7	757.5	473.8	1469.5	790.7	839.5	السكن والماء والكهرباء والغاز والوقود الأخرى
Actual rentals for housing	79.0	73.3	180.4	76.0	254.2	140.[illegible]	182.[illegible]	الإيجار الفعلي
Imputed rentals for housing	270.0	337.8	369.3	269.[illegible]	1[illegible].4	446.7	551.[illegible]	الإيجار المقدر
Maintenance and repair of the dwelling	24.0	34.9	37.9	23.[illegible]	1[illegible].0	31.7	0.0	صيانة وإصلاح المسكن
Water supply and miscellaneous services relating to the dwelling	38.1	57.4	63.0	35.[illegible]	92.0	65.3	72.7	المياه والخدمات المتنوعة المتعلقة بالمسكن
Electricity, gas and other fuels	85.5	109.5	117.0	81.[illegible]	120.9	126.6	127.[illegible]	الكهرباء والغاز والوقود الأخرى

جدول ٢-٢١ : متوسط نصيب الفرد من الإنفاق السنوي للأسرة (بالجنيه) طبقا لمجموعات الإنفاق الرئيسية والفرعية ، وفقا للحالة الزواجية لرب الأسرة - حضر الجمهورية

Table 2-21 : Average of Annual Per_Capita Expenditure (in L.E.) by Main and Sub- Groups of Expenditure, According to Marital Status of H.H. Head - Urban Egypt

Main and Sub-Groups of Expenditure	Marital Status of H.H. Head				الحالة الزواجية لرب الأسرة			مجموعات الإنفاق الرئيسية والفرعية
	الإجمالي Total	أرمل Widowed	مطلق Divorced	متزوج Married	عقد قران Contract	لم يتزوج أبدا Never married	أقل من السن Below age	
Furnishings, H.H. equipment and routine maintenance of the house	152.3	179.7	206.7	146.4	852.3	215.1	121.0	الأثاث والتجهيزات والمعدات المنزلية وأعمال الصيانة الاعتيادية
Furniture, furnishing, carpets and other floor coverings	14.6	11.5	15.6	14.6	410.2	16.4	0.0	الأثاث والتجهيزات والسجاد وأغطية الأرضيات الأخرى
H.H. textiles	16.8	18.9	16.1	16.4	80.4	20.7	6.4	المفروشات المنزلية
H.H. appliances	12.9	13.0	8.5	12.9	133.3	13.8	2.3	الأجهزة المنزلية
Glassware, tableware and household utensils	9.0	10.4	9.1	8.8	11.1	11.1	8.6	الأدوات الزجاجية وأدوات المائدة والأدوات المنزلية
Tools and Equipment for House and Garden	3.5	4.0	3.8	3.4	10.9	5.3	2.2	أدوات ومعدات المنازل والحدائق
Goods and services for routine household maintenance	95.1	121.7	153.3	90.0	206.4	147.3	101.4	السلع والخدمات المستخدمة في أعمال النظافة والصيانة الاعتيادية
Other Furniture and Household Equipment	0.3	0.1	0.0	0.3	0.0	0.6	0.0	الأثاث والتجهيزات والمعدات المنزلية المستعملة
Health	149.8	237.0	256.5	137.1	131.5	197.6	676.4	الخدمات والرعاية الصحية
Medical products, appliances and equipment	76.1	139.9	136.9	67.5	73.2	98.8	64.2	المنتجات والأجهزة والمعدات الطبية
Non-product services	57.0	72.0	88.7	54.4	51.3	78.6	62.2	خدمات مرضى العيادات الخارجية
Hospital services	16.7	25.1	30.9	15.4	7.0	20.2	550.0	خدمات المستشفيات
Transport	169.6	152.9	204.5	168.7	687.9	255.6	101.4	المواصلات والنقل
Purchase of vehicles	9.5	3.9	0.0	10.4	0.0	4.6	0.0	شراء العربات
Operation of personal transport equipment	65.9	44.9	73.9	67.4	335.5	93.5	0.0	تشغيل معدات النقل الشخصي
Transport services	94.2	104.1	130.6	90.9	352.3	157.5	101.4	خدمات النقل
Communication	107.2	121.6	144.5	103.3	302.2	177.0	32.4	الاتصالات
Recreation and Culture	115.2	113.7	152.2	113.4	882.0	150.0	85.5	الثقافة والترفيه
Audio visual, photographic and information processing equipment	11.8	10.4	11.5	11.8	91.6	16.1	3.7	معدات الصوت والصورة ومعدات التصوير وأجهزة المعلومات
Other Major Durables for recreation and culture	0.3	0.1	0.7	0.3	0.0	0.1	0.0	السلع المعمرة الرئيسية الأخرى للمعد للثقافة والترفيه
Other recreational items and equipment, gardens and pets	2.5	1.7	1.9	2.4	1.9	8.6	0.0	الأصناف والمعدات الترفيهية الأخرى والحدائق والحيوانات الأليفة
Recreational and Cultural services	15.6	15.6	25.6	15.1	83.3	29.4	24.3	الخدمات الثقافية والترفيهية
Newspapers, books and stationery	38.1	37.0	50.9	37.8	68.0	48.3	49.5	الصحف والكتب والأدوات الكتابية
Package holidays	46.9	48.9	61.6	45.9	637.2	47.6	7.9	الرحلات السياحية المنظمة
Goods Durables for culture and recreation	0.1	0.0	0.1	0.1	0.0	0.0	0.0	السلع المعمرة المعد للثقافة والترفيه المستعملة

جدول ٢ - ٢١ : متوسط نصيب الفرد من الإنفاق السنوي للأسرة (بالجنيه) طبقا لمجموعات الإنفاق الرئيسية والفرعية ، وفقا للحالة الزواجية لرب الأسرة - حضر الجمهورية

Table 2-21 : Average of Annual Per_Capita Expenditure (in L.E.) by Main and Sub-Groups of Expenditure, According to Marital Status of H.H. Head - Urban Egypt

Main and Sub-Groups of Expenditure	Marital Status of H.H. Head				الحالة الزواجية لرب الأسرة			مجموعات الإنفاق الرئيسية والفرعية
	الإجمالي Total	أرمل Widowed	مطلق Divorced	متزوج Married	عقد قران Contract	لم يتزوج أبدا Never married	أقل من السن Below age	
Education	139.6	96.9	182.3	144.1	447.9	117.1	324.6	التعليم
Restaurants and Hotels	126.1	139.2	202.0	118.1	707.1	343.9	181.6	المطاعم والفنادق
Ready meals	123.9	136.0	200.7	116.2	514.0	340.8	181.6	الوجبات الجاهزة
Residence services	2.2	3.2	1.4	1.9	193.1	3.1	0.0	خدمات الإقامة
Miscellaneous goods and services	132.9	142.8	175.7	129.7	389.8	192.6	142.7	السلع والخدمات المتنوعة
Personal care	94.7	100.1	112.5	92.4	225.0	144.5	128.6	العناية الشخصية
Personal Effects N.E.C.	20.7	18.0	22.4	21.0	65.4	22.6	8.0	الأشياء الشخصية الغير مصنفة في مكان آخر
Other services (per household)	17.5	24.7	40.8	16.1	99.4	25.5	6.1	الخدمات الأخرى الغير مصنفة تحت بند آخر
Total actual consumption *	3299.0	3731.2	4389.9	3196.0	8709.3	4791.2	4685.9	إجمالي الاستهلاك الفعلي *
Total in-kind transfer(Received)	43.2	73.6	73.9	38.2	140.3	86.7	62.9	إجمالي التحويلات العينية (المستلام)
Total consumption expenditure	3255.8	3657.6	4316.0	3157.8	8569.0	4704.5	4623.0	إجمالي الإنفاق الاستهلاكي
Non consumption expenditure	76.5	91.8	114.8	72.5	1038.1	115.9	11.5	الإنفاق غير الاستهلاكي (الإنفاق غير استهلاكي)
Total household expenditure	3332.3	3749.4	4430.9	3230.3	9607.1	4820.4	4634.5	إجمالي الإنفاق العائلي
No. of H.H.	21995	3279	402	17417	34	815	7	عدد الأسر
No. of H.H. Members	85776	8920	1054	77913	67	1769	12	عدد أفراد الأسر

* الاستهلاك الفعلي يتضمن الإنفاق الاستهلاكي + إجمالي التحويلات العينية

* Total actual consumption includes total consumption expenditure and total in-kind transfer.

جدول ٢-٢٢ : متوسط نصيب الفرد من الإنفاق السنوي للأسرة (بالجنيه) طبقا لمجموعات الإنفاق الرئيسية والفرعية ، وفقا للحالة الزواجية لرب الأسرة - ريف الجمهورية

Table 2-22: Average of Annual Per_Capita Expenditure (in L.E.) by Main and Sub- Groups of Expenditure, According to Marital Status of H.H. Head - Rural Egypt

Main and Sub-Groups of Expenditure	Marital Status of H.H. Head				الحالة الزواجية لرب الأسرة			مجموعات الإنفاق الرئيسية والفرعية
	الإجمالي Total	أرمل Widowed	مطلق Divorced	متزوج Married	عقد قران Contract	لم يتزوج أبدا Never married	أقل من السن Below age	
Food and Non Alcoholic Beverages	975.6	1135.7	1157.4	958.1	1162.9	1209.5	1094.6	المأكولات والمشروبات
Bread and cereals	183.4	201.3	195.7	181.5	188.5	210.3	199.8	الخبوب والغلال
Meat	268.2	217.3	296.6	263.1	315.8	333.2	287.6	اللحوم
Fish and seafood	54.4	60.7	67.0	53.6	52.8	65.9	30.1	الأسماك
Milk, cheese and eggs	101.5	116.5	126.1	99.8	114.2	127.0	115.1	الألبان والجبن والبيض
Oils and fats	85.5	102.9	106.0	83.6	118.6	111.8	107.5	الزيوت والدهون
Fruit	60.4	71.1	73.3	59.1	73.1	79.4	83.5	الفاكهة
Vegetables	132.4	164.1	174.8	129.0	167.9	165.4	161.4	الخضر
Sugar, Jam, Honey, Chocolate and Confectionery	48.6	52.5	62.8	48.1	66.3	60.4	66.3	السكر والأغذية السكرية
Other food products	14.9	18.3	21.4	14.5	19.9	19.7	10.1	منتجات الأغذية الغير مصنفة تحت بند آخر
Non Alcoholic Beverages	26.3	31.0	33.7	25.8	46.6	36.6	33.1	المشروبات الغير كحولية
Alcoholic Beverages, Tobacco and Narcotics	61.5	44.8	52.6	62.6	95.7	89.2	23.6	المشروبات الكحولية والدخان والمنبهات
Clothing and Foot wear	158.3	160.4	160.6	157.7	230.1	185.4	168.6	الملابس والأقمشة وأحذية القدم
Clothing Materials	19.0	22.9	19.5	18.6	18.0	26.3	24.5	الأقمشة
Garments	92.7	87.5	92.0	93.0	148.9	100.9	92.7	الملابس الجاهزة
Other articles of clothing and clothing accessories	6.1	7.6	7.8	6.0	8.8	7.8	5.5	الملابس الأخرى ومستلزماتها
Cleaning, repair and hire of clothing	9.3	11.0	9.0	9.1	8.8	13.2	14.9	التنظيف والإصلاح واستئجار الملابس
Footwear	31.0	31.3	32.0	30.9	45.7	37.1	30.9	أحذية القدم
Used Ready made Clothes	0.2	0.2	0.2	0.2	0.0	0.1	0.0	الملابس الجاهزة والمستعملة
Housing, Water, Electricity, Gas & Other Fuels	340.3	461.0	494.0	326.9	668.2	514.4	501.1	المسكن ومستلزماته
Actual rentals for housing	8.0	6.2	26.7	8.0	16.6	19.2	0.0	الإيجارات الفعلية
Imputed rentals for housing	244.0	342.8	350.1	233.4	429.0	368.8	382.7	الإيجارات المحتسبة
Maintenance and repair of the dwelling	10.3	10.2	7.6	10.2	103.5	18.8	0.0	صيانة وإصلاح المسكن
Water supply and miscellaneous services relating to the dwelling	21.0	27.8	31.9	20.2	35.0	30.0	36.0	المياه والخدمات المتنوعة المتصلة بالمسكن
Electricity, gas and other fuels	57.0	74.0	77.8	55.2	84.0	77.6	82.4	الكهرباء والغاز وأنواع الوقود الأخرى

جدول ٢-٢٢ : متوسط نصيب الفرد من الإنفاق السنوي للأسرة (بالجنيه) طبقا لمجموعات الإنفاق الرئيسية والفرعية ، وفقا للحالة الزواجية لرب الأسرة - ريف الجمهورية

Table 2-22: Average of Annual Per_Capita Expenditure (in L.E.) by Main and Sub- Groups of Expenditure, According to Marital Status of H.H. Head - Rural Egypt

Main and Sub-Groups of Expenditure	Marital Status of H.H. Head				الحالة الزواجية لرب الأسرة			مجموعات الإنفاق الرئيسية والفرعية
	الإجمالي Total	أرمل Widowed	مطلق Divorced	متزوج Married	عقد قران Contract	لم يتزوج أبدا Never married	أقل من السن Below age	
Furnishings, H.H. equipment and routine maintenance =Other items	78.0	69.3	95.4	76.5	299.2	103.9	69.9	[illegible]
Furniture, fi...ding, carpets and other floor coverings	5.2	4.0	3.6	5.2	184.0	5.9	0.0	الأثاث ، التجهيزات والسجاد وأغطية الأرضيات الأخرى
H.H. textile	13.4	14.9	13.6	13.2	16.7	19.8	13.7	المفروشات المنزلية
H.H. appliances	6.0	6.1	7.1	[illegible]	9.4	9.9	1.2	الأجهزة المنزلية
Glassware, tableware and household utensils	6.9	8.2	8.0	[illegible]	7.8	10.4	5.0	[illegible]
Tools and Equipment for House and Garden	3.4	3.8	3.9	3.4	20.7	4.4	1.4	أدوات ومعدات المنزل والحديقة
Goods and services for routine Household maintenance	42.9	52.2	59.1	41.5	60.7	53.4	48.5	السلع والخدمات المستخدمة في أعمال الصيانة المنزلية الاعتيادية
Used Furniture and Household Equipment	0.2	0.1	0.0	0.2	0.0	0.1	0.0	الأثاث والتجهيزات والمعدات المنزلية المستعملة
Health	67.3	94.2	87.8	64.7	79.8	60.8	27.2	[illegible]
Medical products, appliances and equipment	35.5	57.1	51.1	33.4	38.9	44.6	17.9	[illegible] والأجهزة والمعدات الطبية
Out- patient service	24.7	26.1	25.4	24.5	40.6	32.2	9.4	خدمات مرضى العيادات الخارجية
Hospitals service	7.1	11.0	11.3	4.8	0.3	4.0	0.0	خدمات المستشفيات
Transport	56.8	57.3	65.1	56.5	56.6	74.7	65.9	[illegible]
Purchase of vehicles	1.7	0.3	0.0	1.9	0.0	1.0	0.0	شراء العربات
Operation of personal transport equipment	7.1	2.9	1.7	7.4	0.3	8.5	0.0	تشغيل معدات النقل الشخصي
Transport services	48.0	54.1	63.4	47.2	56.3	65.3	65.9	خدمات النقل
Communication	24.1	22.4	18.9	24.1	51.1	38.0	6.4	[illegible]
Recreation and Culture	29.5	33.9	26.3	29.0	31.3	39.6	15.2	الثقافة والترفيه
Audio-visual, photographic and information processing equipment	4.0	4.4	3.3	4.0	4.9	5.8	2.7	معدات السمعيات والمصورة ومعدات التصوير وتجهيز المعلومات
Other Major Durables for recreation and culture	0.1	0.1	0.1	0.1	0.0	0.3	0.0	السلع المعمرة الرئيسية الأخرى المعدة للثقافة والترفيه
Other recreational items and equipment, gardens and pets	2.2	1.5	0.9	2.3	0.3	5.5	0.0	الأصناف والمعدات الترفيهية الأخرى والحدائق والحيوانات الأليفة
Recreational and Cultural services	1.6	1.5	1.5	1.6	2.6	2.2	1.1	الخدمات الثقافية والترفيهية
Newspapers, books and stationery	15.7	17.2	16.0	11.6	21.6	17.8	11.4	الصحف والكتب والأدوات الكتابية
Package holidays	5.8	9.1	4.5	4.3	1.9	7.5	0.0	[illegible]
Cultural Durables for leisure and recreation	0.0	0.0	0.0	0.4	0.0	0.1	0.0	[illegible]

جدول ٢-٢٢ : متوسط نصيب الفرد من الإنفاق السنوي للأسرة (بالجنيه) طبقا لمجموعات الإنفاق الرئيسية والفرعية ، وفقا للحالة الزواجية لرب الأسرة - ريف الجمهورية

Table 2-22: Average of Anuual Per_Capita Expenditure (in L.E.) by Main and Sub- Groups of Expenditure, According to Marital Status of H.H. Head - Rural Egypt

Main and Sub-Groups of Expenditure	Marital Status of H.H. Head				الحالة الزواجية لرب الأسرة			مجموعات الإنفاق الرئيسية والفرعية
	الإجمالي Total	أرمل Widowed	مطلق Divorced	متزوج Married	عقد قران Contract	لم يتزوج قط Never married	أقل من السن Below age	
Education	37.3	31.9	35.9	37.9	44.8	26.7	117.0	التعليم
Restaurants and Hotels	54.5	57.3	79.8	53.6	88.7	97.7	63.1	المطاعم والفنادق
Meals meals	53.4	55.8	78.4	52.6	88.7	96.4	63.1	الوجبات الجاهزة
Hotelsers services	1.2	1.5	1.5	1.1	0.0	2.3	0.0	خدمات الإقامة
Miscellaneous goods and services	57.0	60.9	66.1	56.4	132.2	76.3	70.0	السلع والخدمات المتنوعة
Personal care	39.5	40.0	44.5	39.3	57.0	53.1	34.3	العناية الشخصية
Personal Effects N.E.C.	9.7	7.5	7.7	9.9	6.0	8.5	3.7	الأمتعة الشخصية الغير مصنفة في مكان آخر
Other services (not classified)	7.9	13.4	13.9	7.2	69.2	14.7	32.0	الخدمات الأخرى الغير مصنفة أماكن أخرى
Total actual consumption *	1940.3	2249.2	2340.0	1904.1	2940.5	2536.2	2222.6	إجمالي الاستهلاك الفعلي *
Total in-kind transfer(Required)	23.7	44.0	52.8	21.6	43.4	45.6	163.2	إجمالي التحويلات العينية (المطلوب)
Total consumption expenditure	1916.6	2205.1	2287.2	1882.6	2897.1	2490.6	2059.4	إجمالي الإنفاق الاستهلاكي
Non consumption expenditure	44.5	48.2	66.9	43.7	276.5	62.1	27.3	المخرجات التحويلية (الإنفاق غير الاستهلاكي)
Total household expenditure	1961.1	2253.3	2354.1	1926.3	3173.6	2552.7	2086.7	إجمالي الإنفاق العائلي
No. of H.H.	25100	3055	200	21356	26	456	7	عدد الأسر
No. of H.H. Members	117253	9068	515	106295	70	1289	17	عدد الأفراد

* الاستهلاك الفعلي يتضمن الإنفاق الاستهلاكي + إجمالي التحويلات العينية

* Total actual consumption includes total consumption expenditure and total in kind transfers.

جدول ٢-٢٣ : متوسط نصيب الفرد من الإنفاق السنوي للأسرة (بالجنيه) طبقا لمجموعات الإنفاق الرئيسية والفرعية ، وفقا للحالة الزواجية لرب الأسرة والنوع - جملة الجمهورية

Table 2-23 : Average of Annual Per_Capita Expenditure (in L.E.) by Main and Sub- Groups of Expenditure, According to Marital Status of H.H. Head and Sex - Total Egypt

a - Male H.H. Head								١- ارباب الأسر من الذكور
Main and Sub-Groups of Expenditure	Marital Status of H.H. Head				الحالة الزواجية لرب الأسرة			مجموعات الإنفاق الرئيسية والفرعية
	الإجمالي Total	أرمل Widowed	مطلق Divorced	متزوج Married	عقد قران Contract	لم يتزوج أبدا Never married	أقل من السن Below age	
Food and Non-Alcoholic Beverages	1114.2	1406.4	1667.6	1102.4	1656.4	1483.1	1423.9	الأغذية والمشروبات
Bread and cereals	182.2	206.0	222.4	181.2	207.4	212.9	195.6	الخبز والحبوب
Meat	311.5	404.1	455.9	308.1	437.7	411.5	415.3	اللحوم
Fish and seafood	70.1	89.2	103.9	65.4	146.1	93.7	106.1	الأسماك
Milk, cheese and eggs	138.6	185.2	248.2	136.6	238.9	204.2	182.4	الألبان والجبن والبيض
Oils and fats	90.2	111.3	133.[illegible]	89.3	123.9	119.5	136.2	الزيوت والدهون
Fruit	77.3	104.1	138.2	76.1	135.8	113.3	96.5	الفاكهة
Vegetables	136.3	167.3	183.3	135.2	173.1	172.4	157.1	الخضر
Sugar, Jam, honey, Chocolate and Confectionery	54.8	65.9	86.8	54.3	84.5	73.1	65.3	السكر والأطعمة السكرية
Other food products	18.2	23.4	29.2	18.0	29.5	26.3	20.6	منتجات الأغذية الغير مصنفة تحت بند آخر
Non-Alcoholic Beverages	34.9	49.9	66.0	34.3	79.7	56.2	48.8	المشروبات الغير كحولية
Alcoholic Beverages, Tobacco and Narcotics	79.1	111.2	259.8	76.9	169.9	161.8	14.2	المشروبات الكحولية والدخان والمخدرات
Clothing and Foot wear	205.2	240.6	298.2	202.9	430.9	291.7	205.5	الملابس والأحذية وأغطية القدم
Clothing Materials	14.5	18.5	12.5	14.4	16.2	16.5	13.1	الأقمشة
Garments	132.5	150.5	191.7	131.2	278.9	184.9	136.9	الملابس الجاهزة
Other articles of clothing and clothing accessories	6.5	6.8	6.5	6.5	12.4	7.7	6.1	الملابس الأخرى وإكسسوارتها
Cleaning, repair and hire of clothing	10.8	16.3	21.8	10.5	27.7	23.1	8.1	التنظيف والإصلاح وتأجير الملابس
Footwear	40.7	48.3	65.6	40.2	95.8	59.2	41.6	أغطية القدم
Used Ready made Clothes	0.2	0.3	0.2	0.2	0.0	0.3	0.0	الملابس الجاهزة والمستعملة
Housing, Water, Electricity, Gas & Other Fuels	394.2	545.2	734.9	386.8	1099.9	642.7	641.3	المسكن ومستلزماته
Actual rentals for housing	38.4	46.9	143.6	37.3	144.8	91.9	46.6	الإيجارات الفعلية
Imputed rentals for housing	245.8	337.8	386.1	241.9	452.7	375.9	439.8	الإيجارات المحتسبة
Maintenance and repair of the dwelling	15.8	28.8	21.3	15.2	332.9	25.8	0.0	صيانة وإصلاح المسكن
Water supply and miscellaneous services relating to the dwelling	27.2	41.5	61.5	26.6	57.7	47.2	53.6	المياه والخدمات المتنوعة المتعلقة بالمسكن
Electricity, gas and other fuels	66.9	90.2	122.4	65.9	111.7	102.0	101.2	الكهرباء والغاز وأنواع الوقود الأخرى

جدول ٢-٢٣ : متوسط نصيب الفرد من الإنفاق السنوي للأسرة (بالجنيه) طبقا لمجموعات الإنفاق الرئيسية والفرعية ، وفقا للحالة الزواجية لرب الأسرة والنوع – جملة الجمهورية

Table 2-23 : Average of Annual Per_Capita Expenditure (in L.E.) by Main and Sub- Groups of Expenditure, According to Marital Status of H.H. Head and Sex - Total Egypt

a - Male H.H. Head

أ- أرباب الأسر من الذكور

Main and Sub-Groups of Expenditure	Marital Status of H.H. Head				الحالة الزواجية لرب الأسرة			مجموعات الإنفاق الرئيسية والفرعية
	الإجمالي Total	أرمل Widowed	مطلق Divorced	متزوج Married	عقد قران Contract	لم يتزوج أبدا Never married	أقل من السن Below age	
Furnishings, H.H. equipment and routine maintenance of the house	107.3	143.2	200.1	105.4	636.9	160.7	90.8	الأثاث والتجهيزات والمعدات المنزلية وأعمال الصيانة الاعتيادية
Furniture, furnishing, carpets and other floor coverings	9.4	5.6	19.6	5.2	346.9	12.6	0.0	الأثاث والتجهيزات والسجاد وأغطية الأرضيات الأخرى
H.H. textiles	14.3	16.5	15.9	14.1	55.8	19.6	11.0	المفروشات المنزلية
H.H. appliances	8.9	11.4	5.1	8.0	81.1	12.3	1.7	الأجهزة المنزلية
Glassware, tableware and household utensils	7.6	9.5	8.8	7.5	10.0	10.6	5.8	الأدوات الزجاجية وأدوات المائدة والأدوات المنزلية
Tools and Equipment for House and Garden	3.4	4.5	4.8	3.4	18.1	4.9	1.8	أدوات ومعدات المنازل والحدائق
Goods and services for routine household maintenance	63.4	95.6	145.8	62.1	121.0	100.2	69.5	السلع والخدمات المستخدمة في أعمال النظافة والصيانة الاعتيادية
Used Furniture and Household Equipment	0.2	0.0	0.0	0.2	0.0	0.4	0.0	الأثاث والتجهيزات والمعدات المنزلية المستعملة
Health	98.4	196.8	241.6	95.9	98.4	136.7	307.5	الخدمات والرعاية الصحية
Medical products, appliances and equipment	49.4	107.4	132.3	48.0	47.2	69.4	36.9	المنتجات والأجهزة والمعدات الطبية
Out- patient services	38.1	58.3	70.3	37.5	49.8	55.4	31.3	خدمات مرضى العيادات الخارجية
Hospital services	10.8	31.1	39.1	10.4	1.4	11.9	239.3	خدمات المستشفيات
Transport	106.9	137.7	225.1	104.8	397.0	180.2	82.4	المواصلات والنقل
Purchase of vehicles	5.4	0.2	0.0	5.5	0.0	2.3	0.0	شراء المركبات
Operation of personal transport equipment	34.3	55.6	107.1	33.4	180.0	55.9	0.0	تشغيل معدات النقل الشخصي
Transport services	67.2	81.9	118.0	65.9	217.0	120.5	82.4	خدمات النقل
Communication	58.9	93.7	126.9	57.3	191.0	111.9	17.9	الاتصالات
Recreation and Culture	65.8	90.9	151.0	64.4	518.1	98.5	45.3	الثقافة والترفيه
Audio-visual, photographic and information processing equipment	7.4	10.9	12.7	7.3	54.6	11.5	3.2	معدات الصوت والصورة ومعدات التصوير وتجهيز المعلومات
Other Major Durables for recreation and culture	0.2	0.2	0.1	0.2	0.0	0.2	0.0	السلع المعمرة الرئيسية الأخرى لمعدات الثقافة والترفيه
Other recreational items and equipment, gardens and pets	2.4	2.1	1.7	2.3	1.3	7.9	0.0	الأصناف والمعدات الترفيهية الأخرى والحدائق والحيوانات الأليفة
Recreational and Cultural services	7.5	7.8	28.8	7.3	48.9	16.0	11.1	الخدمات الثقافية والترفيهية
Newspapers, books and stationery	25.2	27.5	45.4	24.9	46.2	35.6	27.6	الصحف والكتب والأدوات الكتابية
Package holidays	23.0	42.5	62.2	22.4	367.2	27.3	3.4	الرحلات السياحية المنظمة
Other Durables for culture and recreation	0.1	0.0	0.0	0.1	0.0	0.0	0.0	السلع المعمرة الأخرى للثقافة والترفيه المستعملة

جدول ٢-٢٣ : متوسط نصيب الفرد من الإنفاق السنوي للأسرة (بالجنيه) طبقا لمجموعات الإنفاق الرئيسية والفرعية ، وفقا للحالة الزواجية لرب الأسرة والنوع - جملة الجمهورية

Table 2-23 : Average of Annual Per_Capita Expenditure (in L.E.) by Main and Sub- Groups of Expenditure, According to Marital Status of H.H. Head and Sex - Total Egypt

أ- ارباب الأسر من الذكور

a - Male H.H. Head

Main and Sub-Groups of Expenditure	Marital Status of H.H. Head							مجموعات الإنفاق الرئيسية والفرعية
	الإجمالي Total	أرمل Widower	مطلق Divorced	متزوج Married	الحالة الزواجية لرب الأسرة			
					عقد قران Contract	لم يتزوج أبدا Never married	أقل من السن Below age	
Education	82.3	72.9	126.3	82.3	279.1	76.8	201.0	التعليم
Restaurants and Hotels	85.5	123.1	301.3	81.5	447.4	248.3	114.1	المطاعم والفنادق
Ready meals	84.0	135.0	301.3	80.1	335.8	245.4	114.1	الوجبات الجاهزة
Residence services	1.5	1.1	0.0	1.4	111.6	2.9	0.0	خدمات الإقامة
Miscellaneous goods and services	88.8	120.7	201.3	87.7	279.8	135.4	102.8	السلع والخدمات المتنوعة
Personal care	63.4	88.2	119.9	62.3	142.9	103.1	75.3	العناية الشخصية
Personal Effects N.E.C.	13.9	11.5	17.8	14.0	40.2	12.4	5.7	الأشياء الشخصية أخرى مصنفة أين مكان آخر
Other services (not classified)	11.4	21.0	63.7	11.0	96.7	19.9	21.8	الخدمات الأخرى أخرى مصنفة أين بند آخر
Total actual consumption *	2486.6	3295.2	4534.1	2448.0	6204.8	3727.8	3246.7	إجمالي الاستهلاك الفعلي *
Total in-kind transfer(Received)	26.5	40.7	53.5	25.6	77.2	65.2	105.8	إجمالي التحويلات العينية (المستلمة)
Total consumption expenditure	2460.1	3254.5	4480.6	2422.4	6127.5	3662.6	3140.9	إجمالي الإنفاق الاستهلاكي
Non consumption expenditure	57.7	83.6	173.3	56.0	742.0	92.9	21.4	المصروفات التحويلية (الإنفاق غير الاستهلاكي)
Total household expenditure	2517.8	3338.1	4653.9	2478.4	6869.6	3755.6	3162.3	إجمالي الإنفاق الأسري
No. of H.H.	39727	944	182	37459	53	1075	14	عدد الأسر
No. of H.H. Members	185199	2743	420	179164	117	2727	28	عدد الأفراد

* الاستهلاك الفعلي يتضمن الإنفاق الاستهلاكي + إجمالي التحويلات العينية

* Total actual consumption includes total consumption expenditure and total in kind transfers.

تابع جدول ٢-٢٣ : متوسط نصيب الفرد من الإنفاق السنوي للأسرة (بالجنيه) طبقا لمجموعات الإنفاق الرئيسية والفرعية ، وفقا للحالة الزواجية لرب الأسرة والنوع - جملة الجمهورية

(Cont.) Table 2-23 : Average of Annual Per_Capita Expenditure (in L.E.) by Main and Sub- Groups of Expenditure, According to Marital Status of H.H. Head and Sex - Total Egypt

b - Female H.H. Head

ب- أرباب الأسر من الإناث

Main and Sub-Groups of Expenditure	Marital Status of H.H. Head				الحالة الزواجية لرب الأسرة			مجموعات الإنفاق الرئيسية والفرعية
	الإجمالي Total	أرمل Widowed	مطلق Divorced	متزوج Married	عقد قران Contract	لم يتزوج أبدا Never married	أقل من السن Below age	
Food and Non-Alcoholic Beverages	1327.3	1360.5	1450.9	1154.8	1254.8	2024.9	1842.6	المأكولات والمشروبات
Bread and cereals	201.4	202.2	209.5	193.9	142.0	256.7	390.0	الخبوب والخبز
Meat	375.6	385.6	400.2	326.4	354.9	586.9	504.0	اللحوم
Fish and seafood	82.0	86.4	99.7	61.6	87.9	129.4	78.0	الأسماك
Milk, etc. and eggs	168.2	175.8	194.4	132.[illegible]	165.5	280.8	240.0	الألبان والجبن والبيض
Oils and fats	111.2	112.8	115.9	102.3	106.6	160.0	150.0	الزيوت والدهون
Fruit	93.4	96.3	101.0	77.8	76.2	173.5	102.0	الفاكهة
Vegetables	167.2	174.0	180.3	140.1	153.0	230.2	195.6	الخضر
Sugar, Jam, Honey, Chocolate and Confectionery	62.6	60.6	68.1	65.8	84.9	86.8	114.0	السكر والأغذية السكرية
Other food products	23.1	23.9	29.2	18.4	32.6	41.2	15.0	منتجات الأغذية الغير مصنفة تحت بند آخر
Non-Alcoholic Beverages	42.4	43.0	52.5	36.1	51.6	79.3	54.0	المشروبات الغير كحولية
Alcoholic Beverages, Tobacco and Narcotics	39.6	47.7	44.4	15.3	24.1	26.0	0.0	المشروبات الكحولية والدخان والمخدرات
Clothing and Foot wear	221.2	213.8	238.9	221.1	278.3	340.9	387.0	الملابس والأقمشة وأغطية القدم
Clothing Materials	16.6	16.9	19.9	17.1	12.8	14.5	46.0	الأقمشة
Garments	141.6	133.9	157.1	135.5	206.6	224.2	219.0	الملابس الجاهزة
Other articles of clothing and clothing accessories	8.9	8.9	9.6	8.5	7.1	14.8	29.0	الملابس الأخرى ومستلزماتها
Cleaning, repair and hire of clothing	11.7	12.1	12.2	9.8	7.0	21.1	25.0	التنظيف والإصلاح وإستئجار الملابس
Footwear	42.2	41.9	46.7	40.0	44.8	66.1	68.0	أغطية القدم
Foot Ready made Clothes	0.2	0.2	0.4	0.2	0.0	0.3	0.0	الملابس الجاهزة والمستعملة
Housing, Water, Electricity, Gas & Other Fuels	525.7	525.9	647.6	499.8	847.3	933.8	708.0	المسكن ومستلزماته
Actual rentals for housing	41.8	38.1	125.0	29.2	397.8	95.2	0.0	الإيجارات الفعلية
Imputed rentals for housing	335.6	334.7	353.5	318.2	295.1	581.9	600.0	الإيجارات المحتسبة
Maintenance and repair of the dwelling	20.3	21.3	21.2	16.4	13.0	30.7	0.0	صيانة وإصلاح المسكن
Water supply and miscellaneous services relating to the dwelling	38.3	39.7	49.0	28.9	60.6	76.7	0.0	المياه والخدمات المتنوعة المتصلة بالمسكن
Electricity, gas and other fuels	89.7	92.0	98.3	77.1	80.7	149.4	108.0	الكهرباء والغاز وأنواع الوقود الأخرى

جدول رقم (٢-٢٣) : متوسط نصيب الفرد من الإنفاق السنوي للأسرة (بالجنيه) طبقا لمجموعات الإنفاق الرئيسية والفرعية ، وفقا للحالة الزواجية لرب الأسرة والنوع – جملة الجمهورية

(Cont.) Table 2-23 : Average of Annual Per_Capita Expenditure (in L.E.) by Main and Sub- Groups of Expenditure, According to Marital Status of H.H. Head and Sex - Total Egypt

b - Female H.H. Head

ب - أرباب الأسر من الإناث

Main and Sub-Groups of Expenditure	Marital Status of H.H. Head				الحالة الزواجية لرب الأسرة			مجموعات الإنفاق الرئيسية والفرعية
	الإجمالي Total	أرمل Widowed	مطلق Divorced	متزوج Married	عقد قران Contract	لم يتزوج أبدا Never married	أقل من السن Below age	
Furnishings, H.H. equipment and routine maintenance of the house	134.6	132.5	159.2	129.1	196.9	23v.1	108.0	الأثاث والتجهيزات ومعدات المنزل وأعمال الصيانة الاعتيادية
Furniture, furnishing, carpets and other floor coverings	8.0	8.1	8.7	7.6	0.9	6.8	0.0	الأثاث والتجهيزات والسجاد وأغطية الأرضيات الأخرى
H.H. textiles	20.0	16.9	15.0	20.0	3.7	26.1	0.0	المفروشات المنزلية
H.H. appliances	10.0	9.2	9.1	12.3	8.6	10.7	0.0	الأجهزة المنزلية
Glassware, tableware and household utensils	9.4	9.2	8.9	10.0	6.3	12.4	0.0	الأدوات الزجاجية وأدوات المائدة والأدوات المنزلية
Tools and Equipment for House and Garden	3.8	3.8	3.5	3.8	3.1	5.0	0.0	أدوات ومعدات المنازل والحدائق
Goods and services for routine household maintenance	83.3	85.1	113.8	80.1	174.3	169.1	108.0	السلع والخدمات المستخدمة في أعمال الصيانة والصيانة الاعتيادية
Used Furniture and Household Equipment	0.1	0.1	0.0	0.2	0.0	0.0	0.0	الأثاث والتجهيزات والمعدات المنزلية المستعملة
Health	143.1	159.3	186.3	76.1	144.0	245.1	91.0	الصحة
Medical products, appliances and equipment	84.2	96.5	100.1	41.3	104.5	130.3	50.0	المستلزمات والأجهزة والمعدات الطبية
Out- patient services	43.7	47.1	57.1	16.0	23.3	89.1	41.0	خدمات المرضى الخارجيين
Hospitals services	15.1	15.7	19.1	11.6	16.2	25.3	0.0	خدمات المستشفيات
Transport	95.8	98.7	134.4	22.0	198.8	172.1	36.0	المواصلات والنقل
Purchase of vehicles	2.7	2.4	0.0	4.1	0.0	0.5	0.0	شراء المركبات
Operation of personal transport equipment	17.8	17.9	29.3	11.1	83.3	72.0	0.0	تشغيل معدات النقل الشخصي
Transport services	75.3	78.3	105.1	57.8	115.6	99.3	36.0	خدمات النقل
Communications	70.9	67.6	94.6	69.0	80.6	172.2	0.0	الاتصالات
Recreation and Culture	73.6	70.3	96.2	74.0	58.9	144.7	28.0	الثقافة والترفيه
Audio-visual, photographic and information processing equipment	7.3	6.7	7.4	8.6	6.5	13.9	0.0	معدات الصوت والصورة ومعدات التصوير وتجهيز المعلومات
Other Major Durables for recreation and culture	0.1	0.1	0.6	0.1	0.0	0.0	0.0	السلع المعمرة الرئيسية الأخرى المعدة للثقافة والترفيه
Other recreational items and equipment, gardens and pets	2.1	1.5	1.5	3.9	0.0	2.5	0.0	الأصناف والمعدات الترفيهية الأخرى والحدائق والحيوانات الأليفة
Recreational and Cultural services	8.7	8.6	13.6	6.2	4.6	33.9	5.0	الخدمات الثقافية والترفيهية
Newspapers, books and stationery	27.2	26.9	37.2	25.2	34.6	34.2	23.0	الصحف والكتب والأدوات القرطاسية
Package holidays	28.2	26.4	35.7	30.2	12.8	60.u	0.0	الرحلات السياحية المنظمة
Used Durables for culture and recreation	0.0	0.0	0.1	0.0	0.0	0.2	0.0	السلع المعمرة المعدة للثقافة والترفيه المستعملة

تابع جدول ٢-٢٣ : متوسط نصيب الفرد من الإنفاق السنوي للأسرة (بالجنيه) طبقا لمجموعات الإنفاق الرئيسية والفرعية ، وفقا للحالة الزواجية لرب الأسرة والنوع – جملة الجمهورية

(Cont.) Table 2-23 : Average of Annual Per_Capita Expenditure (in L. E.) by Main and Sub- Groups of Expenditure, According to Marital Status of H.H. Head and Sex - Total Egypt

b - Female H.H. Head

ب- أرباب الأسر من الإناث

Main and Sub-Groups of Expenditure	Marital Status of H.H. Head							الحالة الزواجية لرب الأسرة	مجموعات الإنفاق الرئيسية والفرعية
	الإجمالي Total	أرمل Widowed	مطلق Divorced	متزوج Married	عقد قران Contract	لم يتزوج قط Never married	أقل من السن Below age		
Education	75.7	62.6	137.2	99.9	37.4	96.7	301.0		التعليم
Furniture and Hotels	86.0	91.1	110.9	59.4	81.7	173.1	78.0		المفروشات والفنادق
Ready meals	83.6	88.5	109.0	57.5	81.7	171.8	78.0		الوجبات الجاهزة
Restaurant services	2.4	2.6	1.9	1.9	0.0	1.3	0.0		خدمات الإقامة
Other goods and services	100.0	98.1	117.2	94.6	139.5	210.5	36.0		السلع والخدمات المتنوعة
Personal care	63.5	66.5	79.3	46.4	120.9	129.2	36.0		العناية الشخصية
Personal effects n.e.c.	19.1	13.0	17.5	35.9	6.7	51.7	0.0		الأدوات الشخصية الغير مصنفة في مكان آخر
Other services (not classified)	17.4	18.6	20.3	12.3	11.9	29.6	0.0		الخدمات الأخرى الغير مصنفة تحت بند آخر
Total actual consumption *	2893.7	2928.1	3417.8	2541.0	3339.2	4770.1	3615.6		إجمالي الاستهلاك الفعلي *
Total in-kind transfer (Received)	80.7	61.9	71.9	130.0	169.6	103.6	565.0		إجمالي التحويلات العينية (المتلقاة)
Total consumption expenditure	2813.0	2866.2	3345.9	2411.2	3169.7	4666.5	3050.6		إجمالي الإنفاق الاستهلاكي
Non consumption expenditure	64.1	67.4	71.9	50.5	132.0	95.5	0.0		إجمالي المدفوعات التحويلية (الإنفاق غير استهلاكي)
Total household expenditure	2877.2	2933.5	3417.8	2461.6	3301.7	4762.0	3050.6		إجمالي الإنفاق العائلي
No. of H.H.	7368	5391	419	1355	7	196	1		عدد الأسر
No. of H.H. Members	21830	15240	1149	5084	20	331	1		عدد الأفراد

* الإستهلاك الفعلي يتضمن الإنفاق الإستهلاكي + إجمالي التحويلات العينية

* Total actual consumption includes total consumption expenditure and total in kind transfers.

جدول ٢-٢٤ : متوسط نصيب الفرد من الإنفاق السنوي للأسرة (بالجنيه) طبقا لمجموعات الإنفاق الرئيسية والفرعية ، وفقا للحالة التعليمية لرب الأسرة - جملة الجمهورية

Table 2-24 : Average of Annual Per_Capita Expenditure (in L.E.) by Main and Sub- Groups of Expenditure, According to Educational Status of H.H. Head - Total Egypt

Main and Sub-Groups of Expenditure	Educational Status of H.H. Head							مجموعات الإنفاق الرئيسية والفرعية
	الإجمالي Total	شهادة جامعية فأعلى University and over	شهادة فوق المتوسط Over Intermediate & less than University	شهادة متوسطة Intermediate	شهادة أقل من المتوسط Below Intermediate	يقرأ ويكتب Read and write	أمي Illiterate	
Food and Non-Alcoholic Beverages	1136.7	1631.9	1251.2	1145.1	1134.8	1050.7	993.6	المأكولات والمشروبات
Bread and cereals	184.2	214.2	184.5	179.7	177.3	178.3	181.4	الخبز والحبوب
Meat	318.3	478.8	352.8	318.9	318.0	291.3	275.1	اللحوم
Fish and seafood	71.4	112.3	79.8	73.1	72.7	69.5	56.5	الأسماك
Milk , cheese and eggs	141.7	233.1	169.7	146.3	148.0	128.8	111.2	الألبان والجبن والبيض
Oils and fats	92.4	120.9	98.7	93.8	90.3	86.2	85.3	الزيوت والدهون
Fruit	79.0	135.8	96.8	81.2	80.2	70.6	60.9	الفواكه
Vegetables	139.6	159.3	144.0	140.3	139.3	136.2	133.8	الخضر
Sugar, Jam, honey, Chocolate and Confectionery	55.7	85.4	62.4	59.3	54.3	50.0	46.2	السكر والمربى والعسل والشيكولاتة والحلويات
Other food products	18.8	27.7	20.8	19.4	19.1	17.3	15.9	منتجات الأغذية الأخرى مصنفة تحت بند آخر
Non-Alcoholic Beverages	35.7	64.5	40.6	36.6	35.6	31.3	27.5	المشروبات الغير كحولية
Alcoholic Beverages, Tobacco and Narcotics	74.9	73.2	68.7	73.6	85.1	83.7	69.7	المشروبات الكحولية والدخان والمخدرات
Clothing and Foot wear	206.8	411.6	258.6	216.7	201.0	178.9	143.6	الملابس والأحذية وإصلاح القدم
Clothing Materials	14.7	9.9	12.1	12.0	12.7	15.6	18.0	الأقمشة
Garments	133.4	288.5	179.1	146.2	132.4	111.3	91.7	الملابس الجاهزة
Other articles of clothing and clothing accessories	6.8	10.6	7.7	6.7	6.5	6.3	5.7	الملابس الأخرى ومستلزماتها
Cleaning, repair and hire of clothing	10.9	24.8	9.9	8.5	9.2	8.8	8.9	التنظيف والإصلاح واستئجار الملابس
Footwear	40.9	77.9	49.8	42.7	40.2	36.6	28.9	أحذية القدم
Cloth Ready made Clothes	0.2	0.0	0.1	0.1	0.1	0.3	0.2	الملابس الجاهزة والمستعملة
Housing, Water Electricity, Gas & Other Fuels	408.0	741.3	456.6	417.1	376.3	345.5	326.2	المسكن ومستلزماته
Actual rentals for housing	38.8	93.7	67.9	49.5	42.5	27.7	16.3	الإيجارات الفعلية
Imputed rentals For housing	255.3	457.9	260.5	251.7	220.1	216.6	217.6	الإيجارات المتخيلة
Maintenance and repair of the dwelling	16.3	31.1	20.4	17.2	19.8	13.9	10.7	صيانة وإصلاح المسكن
Water supply and maintenance services relating to the dwelling	28.4	52.3	32.1	29.3	27.2	25.2	21.5	الماء والخدمات المتبوعة للصيانة بالمسكن
Electricity, gas and other fuels	69.3	108.2	75.7	69.6	66.7	62.2	59.9	الكهرباء والغاز وأنواع الوقود الأخرى

جدول ٢-٢٤ : متوسط نصيب الفرد من الإنفاق السنوي للأسرة (بالجنيه) طبقا لمجموعات الإنفاق الرئيسية والفرعية ، وفقا للحالة التعليمية لرب الأسرة - جملة الجمهورية

Table 2-24 : Average of Annual Per_Capita Expenditure (in L.E.) by Main and Sub- Groups of Expenditure, According to Educational Status of H.H. Head - Total Egypt

Main and Sub-Groups of Expenditure	Educational Status of H.H. Head							الحالة التعليمية لرب الأسرة	مجموعات الإنفاق الرئيسية والفرعية
	الإجمالي Total	شهادة جامعية فأعلى University and over	شهادة فوق المتوسط Over Intermediate & less than University	شهادة متوسطة Intermediate	شهادة أقل من المتوسط Below Intermediate	يقرأ ويكتب Read and write	أمي Illiterate		
Furnishings, H.H. management and regular maintenance of the house	110.2	226.6	142.4	115.8	108.5	89.5	76.3	الأثاث والتجهيزات والمعدات المنزلية والصيانة الاعتيادية	
Furniture, furnishing, carpets and other floor coverings	9.2	19.5	18.4	11.6	8.9	6.3	5.3	الأثاث والتجهيزات والسجاد وأغطية الأرضيات الأخرى	
H.H. textiles	14.9	22.2	18.5	16.2	15.6	13.7	11.8	المفروشات المنزلية	
H.H. appliances	9.0	16.8	13.7	11.2	10.0	7.4	5.3	الأجهزة المنزلية	
Glassware, tableware and household utensils	7.8	12.0	9.5	8.3	8.1	7.1	6.3	الأدوات الزجاجية وأدوات المائدة والأدوات المنزلية	
Tools and Equipment for House and Garden	3.5	4.5	3.8	3.3	3.4	3.3	3.3	أدوات ومعدات المنازل والحدائق	
Goods and services for routine household maintenance	65.5	151.5	78.2	64.8	62.2	51.4	44.1	السلع والخدمات المستخدمة في أعمال النظافة والصيانة الاعتيادية	
Used Furniture and Household Equipment	0.2	0.1	0.3	0.3	0.2	0.2	0.2	الأثاث والتجهيزات والمعدات المنزلية المستعملة	
Health	103.1	191.7	131.1	102.3	111.5	91.7	75.1	الخدمات والرعاية الصحية	
Medical products, appliances and equipment	53.1	84.4	62.4	48.1	57.9	50.3	44.8	المنتجات والأجهزة والمعدات الطبية	
Out- patient services	38.7	84.9	54.4	42.0	39.7	31.9	23.2	خدمات مرضى العيادات الخارجية	
Hospital services	11.3	22.4	14.3	12.3	13.8	9.5	7.1	خدمات المستشفيات	
Transport	105.7	326.6	128.0	102.2	85.7	78.6	50.4	الانتقالات والنقل	
Purchase of vehicles	5.1	20.0	11.1	7.7	0.7	2.2	0.6	شراء العربات	
Operation of personal transport equipment	32.6	180.0	28.3	20.5	11.8	12.8	3.1	تشغيل معدات النقل الشخصي	
Transport services	68.0	118.7	88.6	74.0	73.2	63.6	46.8	خدمات النقل	
Communication	60.2	198.6	87.7	63.4	55.2	40.2	20.9	الاتصالات	
Recreation and Culture	66.6	222.9	99.1	64.2	57.5	45.0	26.0	الثقافة والترفيه	
Audio visual, photographic and information processing equipment	7.4	22.0	9.1	6.2	6.7	5.2	3.2	معدات الصوت والصورة ومعدات التصوير والأجهزة المعلومات	
Other Major Durables for recreation and culture	0.2	0.5	0.1	0.2	0.1	0.1	0.1	السلع المعمرة الرئيسية الأخرى المعدة للثقافة والترفيه	
Other recreational items and equipment, gardens and pets	2.3	5.0	2.4	2.2	2.1	1.3	2.1	الأصناف والمعدات الترفيهية الأخرى والحدائق والحيوانات الأليفة	
Recreational and Cultural services	7.6	29.8	9.5	7.0	6.7	4.5	2.3	الخدمات الثقافية والترفيهية	
Newspapers, books and stationery	25.4	65.9	34.1	27.2	23.8	20.9	12.7	الصحف والكتب والأدوات الكتابية	
Package holidays	23.6	99.7	44.0	19.3	18.1	13.0	5.4	الرحلات السياحية المنظمة	
Used Durables for culture and recreation	0.1	0.0	0.0	0.1	0.0	0.1	0.1	السلع المعمرة المعدة للثقافة والترفيه المستعملة	

جدول ٢-٢٤ : متوسط نصيب الفرد من الإنفاق السنوي للأسرة (بالجنيه) طبقا لمجموعات الإنفاق الرئيسية والفرعية ، وفقا للحالة التعليمية لرب الأسرة - جملة الجمهورية

Table 2-24 : Average of Annual Per_Capita Expenditure (in L.E.) by Main and Sub- Groups of Expenditure, According to Educational Status of H.H. Head - Total Egypt

Main and Sub-Groups of Expenditure	Educational Status of H.H. Head							
	الإجمالي Total	شهادة جامعية فأعلى University and over	شهادة فوق المتوسط Over Intermediate & less than University	شهادة متوسطة Intermediate	شهادة أقل من المتوسط Below Intermediate	يقرأ ويكتب Read and write	أمي Illiterate	مجموعات الإنفاق الرئيسية والفرعية
Education	81.6	262.1	101.6	80.8	76.8	54.4	33.0	التعليم
Restaurants and Hotels	85.6	161.6	93.8	84.2	85.7	78.6	63.7	المطاعم والفنادق
Ready meals	84.0	156.6	91.3	82.7	84.0	77.5	62.9	الوجبات الجاهزة
Accommodation services	1.6	4.9	2.5	1.5	1.7	1.0	0.8	خدمات الإقامة
Miscellaneous goods and services	90.0	189.4	111.1	93.3	91.3	77.5	58.9	السلع والخدمات المتنوعة
Personal care	63.4	128.1	76.7	64.9	65.7	55.3	43.5	العناية الشخصية
Personal Effects N.E.C.	14.5	36.3	22.1	16.0	13.9	11.4	7.4	الأشياء الشخصية غير مصنفة في مكان آخر
Other services (not classified)	12.1	25.0	13.3	12.5	11.7	10.8	8.1	الخدمات الأخرى (غير مصنفة بمكان آخر)
Total actual consumption *	2529.5	4639.5	2929.9	2563.2	2469.3	2227.2	1937.4	إجمالي الاستهلاك الفعلي *
Total in-kind transfer(Received)	32.2	39.3	38.1	34.8	34.3	26.6	29.1	إجمالي التحويلات العينية (المتلقاة)
Total consumption expenditure	2497.3	4600.3	2891.8	2528.4	2435.0	2200.6	1908.3	إجمالي الإنفاق الاستهلاكي
Non consumption expenditure	58.4	101.9	69.7	60.1	54.3	59.1	42.1	إجمالي غير الإنفاق الاستهلاكي
Total household expenditure	2555.7	4702.2	2961.5	2586.4	2489.2	2259.8	1950.4	إجمالي الإنفاق العائلي
No. of H.H.	47095	6171	1740	9829	3889	8619	16849	عدد الأسر
No. of H.H. Members	207029	25123	7456	42039	17249	40556	74454	عدد أفراد الأسر

* الاستهلاك الفعلي يتضمن الإنفاق الاستهلاكي + إجمالي التحويلات العينية

*** Total actual consumption includes total consumption expenditure and total in kind transfers.**

جدول ٢-٢٥ : متوسط نصيب الفرد من الإنفاق السنوي للأسرة (بالجنيه) طبقا لمجموعات الإنفاق الرئيسية والفرعية ، وفقا للحالة التعليمية لرب الأسرة - حضر الجمهورية

Table 2-25 : Average of Annual Per_Capita Expenditure (in L.E.) by Main and Sub- Groups of Expenditure, According to Educational Status of H.H. Head - Urban Egypt

Main and Sub-Groups of Expenditure	Educational Status of H.H. Head							الحالة التعليمية لرب الأسرة	
	الإجمالي Total	شهادة جامعية فأعلى University and over	شهادة فوق المتوسط Over Intermediate & less than University	شهادة متوسطة Intermediate	شهادة أقل من المتوسط Below Intermediate	يقرأ ويكتب Read and write	أمي Illiterate	مجموعات الإنفاق الرئيسية والفرعية
Food and Non Alcoholic Beverages	1347.1	1836.9	1388.1	1300.2	1299.8	1192.2	1111.2	المأكولات والمشروبات
Bread and cereals	185.2	226.3	184.4	180.1	180.8	170.1	169.3	الحبوب والخبز
Meat	383.6	545.1	392.4	365.7	366.1	330.8	311.3	اللحوم
Fish and seafood	93.6	129.5	92.4	90.3	91.1	85.1	74.6	الأسماك
Milk , cheese and eggs	194.3	276.6	209.3	187.4	192.5	168.2	149.5	الألبان والجبن والبيض
Oils and fats	101.5	131.0	105.7	98.9	96.8	92.5	87.1	الزيوت والدهون
Fruit	103.2	157.2	111.9	97.8	98.4	86.4	76.3	الفاكهة
Vegetables	149.0	167.7	150.6	140.5	148.3	143.2	140.1	الخضر
Sugar, fish, honey, Chocolate and Confectionery	64.8	94.7	68.4	64.7	59.1	55.0	48.9	السكر والأغذية السكرية
Other food products	23.9	31.9	24.4	23.1	22.8	21.2	20.1	منتجات الأغذية الغير مصنفة تحت بند آخر
Non Alcoholic Beverages	48.0	76.9	48.7	45.4	43.9	39.5	34.1	المشروبات الغير كحولية
Alcoholic Beverages, Tobacco and Narcotics	92.4	84.8	77.2	87.7	101.0	103.9	93.7	المشروبات الكحولية والدخان والمخدرات
Clothing and Footwear	270.3	478.3	291.6	217.4	233.6	206.4	168.0	الملابس والأقمشة وأحذية القدم
Clothing Materials	9.0	7.4	8.2	8.2	8.2	9.7	10.9	الأقمشة
Garments	186.7	337.8	207.7	180.6	161.6	138.7	108.7	الملابس الجاهزة
Other articles of clothing and clothing accessories	7.6	11.6	8.0	7.2	6.8	6.5	5.8	الملابس الأخرى ومستلزماتها
Cleaning, repair and hire of clothing	13.0	30.6	10.7	9.5	9.4	8.0	7.3	التنظيف والإصلاح ومستأجر الملابس
Footwear	53.8	90.8	57.0	51.8	47.3	43.2	34.9	أحذية القدم
Hand Made made Clothes	0.2	0.0	0.1	0.1	0.2	0.4	0.4	الملابس الجاهزة والمصنعة
Housing, Water, Electricity, Gas & Other Fuels	496.5	864.8	501.1	462.1	401.6	372.2	354.5	المسكن ومستلزماته
Actual rentals for housing	79.0	122.2	107.7	91.0	69.4	56.3	46.9	الإيجارات الفعلية
Imputed rentals For housing	270.0	517.2	242.3	231.7	195.0	194.9	193.7	الإيجارات المحتسبة
Maintenance and repair of the dwelling	24.0	37.6	27.1	23.0	28.5	17.2	16.3	صيانة وإصلاح المسكن
Water supply and miscellaneous services relating to the dwelling	38.1	62.2	37.6	35.3	32.3	31.2	28.2	المياه والخدمات المتنوعة المتعلقة بالمسكن
Electricity, gas and other fuels	85.5	123.6	86.4	81.1	76.4	72.6	69.5	الكهرباء والغاز وأنواع الوقود الأخرى

جدول ٢-٢٥ : متوسط نصيب الفرد من الإنفاق السنوي للأسرة (بالجنيه) طبقا لمجموعات الإنفاق الرئيسية والفرعية ، وفقا للحالة التعليمية لرب الأسرة - حضر الجمهورية

Table 2-25 : Average of Annual Per_Capita Expenditure (in L.E.) by Main and Sub- Groups of Expenditure, According to Educational Status of H.H. Head - Urban Egypt

Main and Sub-Groups of Expenditure	Educational Status of H.H. Head							الحالة التعليمية لرب الأسرة	مجموعات الإنفاق الرئيسية والفرعية
	الإجمالي Total	شهادة جامعية فأعلى University and over	شهادة فوق المتوسط Over Intermediate & less than University	شهادة متوسطة Intermediate	شهادة أقل من المتوسط Below Intermediate	يقرأ ويكتب Read and write	أمي Illiterate		
Furnishing, H.H. equip. occ.l and routine maintenance of the house	152.3	272.0	177.6	145.9	129.8	109.8	94.7		[illegible]
Furniture, furnishing, carpets and other floor coverings	14.6	23.5	27.6	16.8	10.6	8.5	8.6		الأثاث والتجهيزات والسجاد والأغطية الأرضية الأخرى
H.H. textiles	16.8	23.5	19.9	17.7	16.3	14.1	12.0		المفروشات المنزلية
H.H. appliances	12.9	19.4	17.6	14.0	12.6	10.0	7.4		الأجهزة المنزلية
Glassware, tableware and household utensils	9.0	13.1	10.7	9.1	8.9	7.6	6.2		الأدوات الزجاجية وأدوات المائدة والأدوات المنزلية
Tools and Equipment for House and Garden	3.5	4.8	3.8	3.4	3.5	2.8	2.9		أدوات ومعدات المنزل والحدائق
Goods and services for routine household maintenance	95.1	187.4	97.9	83.9	77.6	66.0	57.4		السلع والخدمات المستخدمة في أعمال النظافة والصيانة الاعتيادية
Used Furniture and Household Equipment	0.3	0.1	0.1	0.3	0.3	0.4	0.4		الأثاث والتجهيزات والمعدات المنزلية المستعملة
Health	149.8	229.0	158.8	133.4	149.1	130.8	112.1		الخدمات والرعاية الصحية
Medical products, appliances and equipment	76.1	101.6	74.4	64.1	78.5	72.7	68.0		المنتجات والأجهزة والمعدات الطبية
Out- patient services	57.0	100.1	66.3	52.5	50.5	44.5	34.8		خدمات مرضى العيادات الخارجية
Hospitals services	16.7	27.1	18.1	16.4	19.8	13.3	9.3		خدمات المستشفيات
Transport	169.6	411.7	166.6	141.4	110.2	99.8	72.4		المواصلات والنقل
Purchase of vehicles	9.5	26.8	18.7	11.7	1.1	0.9	1.1		شراء المركبات
Operation of personal transport equipment	65.9	248.2	41.4	34.5	17.8	17.6	4.9		تشغيل معدات النقل الشخصي
Transport services	94.2	136.6	106.7	95.2	91.2	81.3	66.4		خدمات النقل
Communication	107.2	249.2	117.2	95.7	79.4	64.3	41.4		الاتصالات
Recreation and Culture	115.2	288.0	139.4	95.0	75.7	66.2	37.5		الثقافة والترفيه
Audio visual, photographic and information processing equipment	11.8	27.6	12.1	10.0	6.5	7.5	4.2		معدات الصوت والصور ومعدات التصوير وأجهزة المعالجة
Other Major Durables for recreation and culture	0.3	0.6	0.1	0.3	0.1	0.2	0.2		[illegible]
Other recreational Items and equipment, gardens and pets	2.5	6.0	2.1	2.1	1.4	1.2	1.4		[illegible] والحيوانات الأليفة
Recreational and Cultural services	15.6	40.0	14.0	12.1	11.2	8.6	5.9		الخدمات الثقافية والترفيهية
Newspapers, books and stationery	38.1	79.2	41.8	37.4	29.9	27.5	16.4		الصحف والكتب والأدوات الكتابية
Package holidays	46.8	134.6	69.2	33.1	24.5	22.9	9.4		الرحلات السياحية المنظمة
Used Durables for culture and recreation	0.1	0.0	0.0	0.1	0.0	0.1	0.2		شراء المعدات المعمرة للثقافة والترفيه المستعملة

جدول ٢-٢٥ : متوسط نصيب الفرد من الإنفاق السنوي للأسرة (بالجنيه) طبقا لمجموعات الإنفاق الرئيسية والفرعية ، وفقا للحالة التعليمية لرب الأسرة - حضر الجمهورية

Table 2-25 : Average of Annual Per_Capita Expenditure (in L.E.) by Main and Sub- Groups of Expenditure, According to Educational Status of H.H. Head - Urban Egypt

Main and Sub-Groups of Expenditure	Educational Status of H.H. Head							الحالة التعليمية لرب الأسرة	مجموعات الإنفاق الرئيسية والفرعية
	الإجمالي Total	شهادة جامعية فأعلى University and over	شهادة فوق المتوسط Over Intermediate & less than University	شهادة متوسطة Intermediate	شهادة أقل من المتوسط Below Intermediate	يقرأ ويكتب Read and write	أمي Illiterate		
Education	139.6	224.4	137.0	127.0	109.2	84.4	48.3		التعليم
Restaurants and Hotels	126.1	195.7	119.4	111.6	112.2	110.1	100.8		المطاعم والفنادق
Ready meals	123.9	190.5	116.2	109.9	109.8	109.0	100.2		الوجبات الجاهزة
Residence services	2.2	5.2	3.2	1.7	2.4	1.1	0.6		خدمات الإقامة
Miscellaneous goods and services	132.9	230.2	136.7	124.3	120.1	106.2	84.6		السلع والخدمات المتنوعة
Personal care	94.7	156.6	95.7	88.3	87.9	77.1	64.9		العناية الشخصية
Personal Effects N.E.C.	20.7	43.4	24.7	20.0	16.7	13.9	8.6		الأمتعة الشخصية الغير مصنفة في مكان آخر
Other services (not classified)	17.5	30.3	16.3	16.1	15.5	15.2	11.1		الخدمات الأخرى الغير مصنفة تحت بند آخر
Total actual consumption *	3299.0	5475.1	3411.0	3077.7	2921.7	2646.4	2319.4		صافي الاستهلاك الفعلي *
Total in kind transfer(Received)	43.2	44.3	49.5	46.0	44.2	39.2	41.1		صافي التحويلات العينية (المستلمة)
Total consumption expenditure	3255.8	5430.8	3361.5	3031.6	2877.5	2607.2	2278.3		صافي الإنفاق الاستهلاكي
Non consumption expenditure	76.5	120.4	86.6	76.1	60.7	68.7	50.4		المدفوعات التحويلية (إنفاق غير استهلاكي)
Total household expenditure	3332.3	5551.2	3448.0	3107.9	2938.2	2675.9	2328.7		صافي الإنفاق العائلي
No. of H.H.	21995	4631	1081	4959	2113	3919	5292		عدد الأسر
No. of H.H. Members	83770	18043	4374	20310	8889	16745	21415		عدد الأفراد

* Total actual consumption includes **total consumption expenditure and total in kind transfers.**

* الاستهلاك الفعلي يتضمن الإنفاق الاستهلاكي + إجمالي التحويلات العينية

جدول ٢-٢٦ : متوسط نصيب الفرد من الإنفاق السنوي للأسرة (بالجنيه) طبقا لمجموعات الإنفاق الرئيسية والفرعية ، وفقا للحالة التعليمية لرب الأسرة - ريف الجمهورية

Table 2-26 : Average of Annual Per_Capita Expenditure (in L.E.) by Main and Sub- Groups of Expenditure, According to Educational Status of H.H. Head - Rural Egypt

Main and Sub-Groups of Expenditure	Educational Status of H.H. Head							الحالة التعليمية لرب الأسرة	مجموعات الإنفاق الرئيسية والفرعية
	الإجمالي Total	شهادة جامعية فأعلى University and over	شهادة فوق المتوسط Over Intermediate & less than University	شهادة متوسطة Intermediate	شهادة أقل من المتوسط Below Intermediate	يقرأ ويكتب Read and write	أمي Illiterate		
Food and Non-Alcoholic Beverages	975.6	1109.3	1056.9	1037.9	961.3	966.5	946.2		
Bread and cereals	183.4	183.3	184.7	179.4	173.7	184.0	186.3		
Meat	268.2	309.8	296.8	275.2	267.4	263.5	260.4		
Fish and seafood	54.4	68.3	61.9	57.1	53.4	58.6	49.2		
Milk, cheese and eggs	101.5	122.3	113.5	[illegible]	101.2	101.0	95.7		
Oils and fats	88.5	95.0	88.9	89.1	83.5	81.7	84.6		
Fruit	60.4	81.3	75.4	65.6	61.1	59.8	54.7		
Vegetables	132.4	137.7	134.7	135.3	129.9	131.2	131.2		
Sugar, Jam, honey, Chocolate and Confectionery	48.6	61.5	56.2	[illegible]	49.2	46.5	41.1		
Other food products	14.9	17.0	15.8	15.5	15.2	14.6	14.2		
Non-Alcoholic Beverages	26.3	33.1	29.1	28.2	26.8	25.5	24.8		
Alcoholic Beverages, Tobacco and Narcotics	61.5	43.7	56.6	60.4	68.3	69.5	60.0		
Clothing and Foot wear	158.3	241.9	211.7	170.7	166.8	159.6	133.7		
Clothing Materials	19.0	16.1	17.6	15.5	17.3	19.8	20.9		
Garments	92.7	162.8	138.4	114.1	101.6	92.0	70.8		
Other articles of clothing and clothing accessories	6.1	8.8	7.3	6.3	6.1	6.2	5.7		
Cleaning, repair and hire of clothing	9.3	9.9	8.8	8.4	9.0	9.3	9.6		
Footwear	31.0	45.2	39.5	34.3	32.7	32.0	26.5		
Used Ready made Clothes	0.2	0.0	0.1	0.1	0.1	0.5	0.1		
Housing, Water, Electricity, Gas & Other Fuels	340.3	433.5	393.3	376.0	349.7	326.7	314.7		
Actual rentals for housing	8.0	20.8	11.3	11.4	14.1	7.5	4.0		
Imputed rentals For housing	244.0	307.0	286.4	270.4	246.5	231.8	227.3		
Maintenance and repair of the dwelling	10.3	14.6	10.8	11.7	10.7	11.6	8.5		
Water supply and miscellaneous services relating to the dwelling	21.0	27.1	24.3	23.6	21.9	20.9	19.8		
Electricity, gas and other fuels	57.0	64.0	60.5	58.9	56.6	54.9	56.1		

جدول ٢-٢٦ : متوسط نصيب الفرد من الإنفاق السنوي للأسرة (بالجنيه) طبقا لمجموعات الإنفاق الرئيسية والفرعية ، وفقا للحالة التعليمية لرب الأسرة - ريف الجمهورية

Table 2-26 : Average of Annual Per_Capita Expenditure (in L.E.) by Main and Sub- Groups of Expenditure, According to Educational Status of H.H. Head - Rural Egypt

Main and Sub-Groups of Expenditure	Educational Status of H.H. Head							الحالة التعليمية لرب الأسرة	مجموعات الإنفاق الرئيسية والفرعية
	الإجمالي Total	شهادة جامعية فأعلى University and over	شهادة فوق المتوسط Over Intermediate & less than University	شهادة متوسطة Intermediate	شهادة أقل من المتوسط Below Intermediate	يقرأ ويكتب Read and write	أمي Illiterate		
Furnishings, H.H. equipment and routine maintenance of the house	78.0	111.0	92.5	87.7	86.1	75.1	68.9		الأثاث والتجهيزات والمعدات المنزلية وأعمال الصيانة الاعتيادية
Furniture, furnishing, carpets and other floor covering	5.2	9.3	5.3	6.8	7.2	4.5	4.0		الأثاث والتجهيزات والسجاد وأغطية الأرضيات الأخرى
H.H. textiles	13.4	18.8	16.5	14.7	14.7	13.5	11.7		المفروشات المنزلية
H.H. appliances	6.0	10.2	8.2	8.1	7.4	5.6	4.5		الأجهزة المنزلية
Glassware, tableware and household utensils	6.9	8.9	7.8	7.7	7.3	6.7	6.3		الأدوات الزجاجية وأدوات المائدة والأدوات المنزلية
Tools and Equipment for House and Garden	3.4	3.5	3.9	3.3	3.2	3.6	3.5		أدوات ومعدات المنازل والحدائق
Goods and services for routine household maintenance	42.9	60.0	50.3	47.0	46.1	41.1	38.7		السلع والخدمات المستخدمة في أعمال النظافة والصيانة الاعتيادية
Used Furniture and Household Equipment	0.2	0.3	0.6	0.2	0.1	0.1	0.1		الأثاث والتجهيزات والمعدات المنزلية المستعملة
Health	67.3	96.7	91.7	73.3	71.9	64.2	60.1		الخدمات والرعاية الصحية
Medical products, appliances and equipment	35.5	40.6	45.4	33.2	36.3	34.5	35.4		المنتجات والأجهزة والمعدات الطبية
Out-patient services	24.7	45.5	37.4	31.9	28.0	22.9	18.5		خدمات مرضى العيادات الخارجية
Hospital services	7.1	10.5	8.9	8.2	7.6	6.7	6.2		خدمات المستشفيات
Transport	56.8	110.0	72.9	65.5	60.0	63.7	41.6		الانتقالات والنقل
Purchase of vehicles	1.7	2.5	0.4	4.0	0.2	3.2	0.4		شراء العربات
Operation of personal transport equipment	7.1	34.4	9.6	7.4	5.5	9.3	2.3		تشغيل معدات النقل الشخصي
Transport services	48.0	73.1	62.8	54.1	54.3	51.2	38.8		خدمات النقل
Communications	24.1	69.7	45.9	33.2	29.7	23.2	12.6		الاتصالات
Recreation and Culture	29.5	56.8	42.0	34.5	38.3	30.2	21.3		الثقافة والترفيه
Audio-visual, photographic and information processing equipment	4.0	7.7	4.8	5.8	4.8	3.6	2.8		معدات الصوت والصورة ومعدات التصوير وتجهيز المعلومات
Other Major Durables for recreation and culture	0.1	0.1	0.1	0.1	0.1	0.1	0.1		السلع المعمرة الرئيسية الأخرى للمعد للثقافة والترفيه
Other recreational items and equipment, gardens and pets	2.2	2.4	2.7	2.3	2.9	1.4	2.5		الأصناف والمعدات الترفيهية الأخرى والحدائق والحيوانات الأليفة
Recreational and Cultural services	1.6	3.8	3.0	2.2	1.9	1.5	0.9		الخدمات الثقافية والترفيهية
Newspapers, books and stationery	15.7	32.0	23.2	17.6	17.3	17.5	11.3		الصحف والكتب والأدوات الكتابية
Package holidays	5.8	10.7	8.2	6.4	11.3	6.0	3.8		الرحلات السياحية المنظمة
Used Durables for culture and recreation	0.0	0.0	0.0	0.0	0.0	0.1	0.0		السلع المعمرة المعد للثقافة والترفيه المستعملة

جدول ٢-٢٦ : متوسط نصيب الفرد من الإنفاق السنوي للأسرة (بالجنيه) طبقا لمجموعات الإنفاق الرئيسية والفرعية ، وفقا للحالة التعليمية لرب الأسرة - ريف الجمهورية

Table 2-26 : Average of Annual Per_Capita Expenditure (in L.E.) by Main and Sub- Groups of Expenditure, According to Educational Status of H.H. Head - Rural Egypt

Main and Sub-Groups of Expenditure	Educational Status of H.H. Head							الحالة التعليمية لرب الأسرة	مجموعات الإنفاق الرئيسية والفرعية
	الإجمالي Total	شهادة جامعية فأعلى University and over	شهادة فوق المتوسط Over Intermediate & less than University	شهادة متوسطة Intermediate	شهادة أقل من المتوسط Below Intermediate	يقرأ ويكتب Read and write	أمي Illiterate		
Education	37.3	78.0	51.5	42.3	42.7	40.2	26.8		التعليم
Restaurants and Hotels	54.5	74.5	57.4	58.5	57.9	56.4	48.7		المطاعم والفنادق
Ready meals	53.4	70.3	55.8	57.2	56.9	55.5	47.9		الوجبات الجاهزة
Residence services	1.2	4.2	1.6	1.3	1.0	0.9	0.8		خدمات الإقامة
Miscellaneous goods and services	57.0	85.2	74.8	54.3	61.1	57.3	48.6		السلع والخدمات المتنوعة
Personal care	39.5	55.3	47.4	43.1	42.3	40.0	34.8		العناية الشخصية
Personal Effects N.E.C.	9.7	18.3	18.4	11.8	11.1	9.6	6.9		الأمتعة الشخصية الغير مصنفة في مكان آخر
Other services (not classified)	7.9	11.6	8.9	9.3	7.6	7.7	6.8		الخدمات الأخرى الغير مصنفة تحت بند آخر
Total actual consumption *	1940.3	2510.3	2247.2	2062.3	1993.9	1932.6	1783.3		إجمالي الاستهلاك الفعلي *
Total in-kind transfer(Received)	23.7	26.4	21.9	28.3	23.9	17.7	24.3		إجمالي التحويلات العينية (المتلقاة)
Total consumption expenditure	1916.6	2483.9	2225.2	2053.9	1969.9	1914.9	1759.0		إجمالي الإنفاق الاستهلاكي
Non consumption expenditure	44.5	54.7	45.7	45.0	47.5	52.4	38.8		المصروفات الغير نقدية (الإنفاق غير استهلاكي)
Total household expenditure	1961.1	2538.7	2270.9	2099.0	2017.4	1967.3	1797.8		إجمالي الإنفاق العائلي
No. of H.H.	25100	1540	658	4870	1776	4099	11556		عدد الأسر
No. of H.H. Members	117253	7081	3062	21[illegible]	8460	23823	53079		عدد أفراد الأسر

* Total actual consumption includes total consumption expenditure and total in kind transfers.

* يشمل الإنفاق الاستهلاكي + إجمالي التحويلات العينية

جدول ٢-٢٧ : متوسط نصيب الفرد من الإنفاق السنوي للأسرة (بالجنيه) طبقا لمجموعات الإنفاق الرئيسية والفرعية ، وفقا للحالة التعليمية لرب الأسرة والنوع - جملة الجمهورية

Table 2-27 : Average of Annual Per_Capita Expenditure (in L.E.) by Main and Sub- Groups of Expenditure, According to Educational Status of H.H. Head and Sex - Total Egypt

a - Male H.H. Head

أ- أرباب الأسر من الذكور

Main and Sub-Groups of Expenditure	Educational Status of H.H. Head							الحالة التعليمية لرب الأسرة	مجموعات الإنفاق الرئيسية والفرعية
	الإجمالي Total	شهادة جامعية فأعلى University and over	شهادة فوق المتوسط Over Intermediate & less than University	متوسط Intermediate	شهادة أقل من المتوسط Below Intermediate	يقرأ ويكتب Read and write	أمي Illiterate		
Food and Non-Alcoholic Beverages	1114.2	1600.9	1227.2	1127.9	1108.6	1036.6	946.7		الطعام والمشروبات
Bread and cereals	192.2	211.6	181.9	177.9	175.6	176.8	178.4		الخبز والغلال
Meat	311.5	468.8	349.7	312.6	310.6	284.7	260.6		اللحوم
Fish and seafood	70.1	110.2	77.8	71.5	70.3	67.6	53.7		الأسماك
Milk, cheese and eggs	138.6	228.3	165.2	142.5	143.3	124.9	104.2		الألبان والجبن والبيض
Oils and fats	90.2	118.7	97.1	92.2	88.3	84.2	80.9		الزيوت والدهون
Fruit	77.3	132.5	93.6	79.2	77.5	68.5	57.2		الفاكهة
Vegetables	136.3	156.9	141.7	138.1	136.8	133.7	127.1		الخضر
Sugar, Jam, Honey, Chocolate and Confectionery	54.8	83.8	62.4	58.3	53.2	49.1	44.1		السكر والأغذية السكرية
Other food products	18.2	27.1	20.3	19.0	18.5	16.8	14.8		منتجات الأغذية الغير مصنفة تحت بند آخر
Non-Alcoholic Beverages	34.9	62.9	39.4	35.7	34.4	30.3	26.7		المشروبات الغير كحولية
Alcoholic Beverages, Tobacco and Narcotics	79.1	74.6	70.5	76.7	67.4	85.7	76.9		المشروبات الكحولية والدخان والمخدرات
Clothing and Foot wear	205.2	403.7	253.6	211.3	195.4	174.7	137.3		الملابس والأحذية وأغطية القدم
Clothing Materials	14.5	9.9	12.1	12.0	12.7	15.7	17.9		الأقمشة
Garments	132.5	282.8	175.3	142.1	128.1	108.2	77.1		الملابس الجاهزة
Other articles of clothing and clothing accessories	6.5	10.3	7.4	6.5	6.2	6.1	5.3		الملابس الأخرى ومستلزماتها
Cleaning, repair and hire of clothing	10.8	24.2	9.7	8.8	9.0	8.6	8.7		التنظيف والإصلاح واستئجار الملابس
Footwear	40.7	76.4	49.0	41.6	39.3	35.9	28.0		أحذية القدم
Hand Knit - made Clothes	0.2	0.0	0.1	0.1	0.1	0.3	0.3		الملابس الجاهزة والمنسوجة
Housing, Water, Electricity, Gas & Other Fuels	394.2	718.5	441.9	404.0	366.2	334.4	297.0		المسكن ومستلزماته
Actual rentals for housing	38.4	90.3	66.6	48.2	40.0	26.3	14.9		الإيجارات الفعلية
Imputed rentals for housing	245.8	442.0	250.0	242.9	217.3	210.9	198.2		الإيجارات المحسوبة
Maintenance and repair of the dwelling	15.8	30.8	20.5	17.0	17.8	13.2	9.5		صيانة وإصلاح المسكن
Water supply and miscellaneous services relating to the dwelling	27.2	50.1	30.9	28.1	26.4	24.0	19.3		المياه والخدمات المتفرعة المتصلة بالمسكن
Electricity, gas and other fuels	66.9	105.3	73.9	67.6	64.7	60.0	55.1		الكهرباء والغاز وأنواع الوقود الأخرى

جدول ٢-٢٧ : متوسط نصيب الفرد من الإنفاق السنوي للأسرة (بالجنيه) طبقا لمجموعات الإنفاق الرئيسية والفرعية ، وفقا للحالة التعليمية لرب الأسرة والنوع - جملة الجمهورية

Table 2-27 : Average of Annual Per_Capita Expenditure (in L.E.) by Main and Sub- Groups of Expenditure, According to Educational Status of H.H. Head and Sex - Total Egypt

a - Male H.H. Head — أ- أرباب الأسر من الذكور

Main and Sub-Groups of Expenditure	Educational Status of H.H. Head — الحالة التعليمية لرب الأسرة: الإجمالي Total	شهادة جامعية فأعلى University and over	شهادة فوق المتوسط Over Intermediate & less than University	شهادة متوسطة Intermediate	شهادة أقل من المتوسط Below Intermediate	يقرأ ويكتب Read and write	أمي Illiterate	مجموعات الإنفاق الرئيسية والفرعية
Furnishings, H.H. equipment and routine maintenance of the house	107.3	218.4	139.1	111.8	104.9	85.7	70.3	**الأثاث والتجهيزات والمعدات المنزلية وأعمال الصيانة الاعتيادية**
Furniture, furnishing, carpets and other floor coverings	9.4	19.9	18.8	11.5	9.0	6.4	4.8	الأثاث والتجهيزات والسجاد وأغطية الأرضيات الأخرى
H.H. textiles	14.3	21.6	19.2	15.4	14.7	13.2	10.6	المفروشات المنزلية
H.H. appliances	8.9	16.7	13.4	11.0	9.5	7.2	4.9	الأجهزة المنزلية
Glassware, tableware and household utensils	7.6	11.7	9.1	8.1	8.0	6.9	5.9	الأدوات الزجاجية وأدوات المائدة والأدوات المنزلية
Tools and Equipment for House and Garden	3.4	4.4	3.8	3.3	3.4	3.2	3.3	أدوات ومعدات المنازل والحدائق
Goods and services for routine household maintenance	63.4	144.0	75.5	62.3	60.0	48.6	40.5	السلع والخدمات المستخدمة في أعمال الصيانة والصيانة الاعتيادية
Used Furniture and Household Equipment	0.2	0.1	0.3	0.3	0.2	0.2	0.2	الأثاث والتجهيزات والمعدات المنزلية المستعملة
Health	98.4	185.1	129.4	99.9	103.3	85.7	65.5	**الصحة وتأمين الصحة**
Medical products, appliances and equipment	49.4	80.6	61.2	46.6	53.0	46.6	38.1	المنتجات والأجهزة والمعدات الطبية
Out- patient services	38.1	82.9	53.8	41.1	38.2	30.5	21.1	خدمات مرضى العيادات الخارجية
Hospital services	10.8	21.6	14.4	12.2	12.1	8.6	6.2	خدمات المستشفيات
Transport	106.9	321.0	127.3	100.7	84.4	77.0	47.5	**المواصلات والنقل**
Purchase of vehicles	5.4	16.7	11.6	8.2	0.7	2.4	0.7	شراء العربات
Operation of personal transport equipment	34.3	185.6	29.1	19.8	11.6	13.1	3.3	تشغيل معدات النقل الشخصي
Transport services	67.2	116.7	86.5	72.7	72.1	61.5	43.5	خدمات النقل
Communication	58.9	192.6	84.6	59.8	51.4	36.8	17.4	**الاتصالات**
Recreation and Culture	65.8	215.1	94.9	61.5	54.4	41.8	23.5	**الثقافة والترفيه**
Audio-visual, photographic and information processing equipment	7.4	21.7	9.0	8.0	6.5	5.0	2.9	معدات الصوت والصورة ومعدات التصوير وتجهيز المعلومات
Other Major Durables for recreation and culture	0.2	0.5	0.1	0.2	0.1	0.1	0.1	السلع المعمرة الرئيسية الأخرى للثقافة والترفيه
Other recreational items and equipment, gardens and pets	2.4	4.9	2.4	2.2	2.1	1.3	2.3	الأصناف والمعدات الترفيهية الأخرى والحدائق والحيوانات الأليفة
Recreational and Cultural services	7.5	28.3	9.3	6.5	6.3	4.2	2.0	الخدمات الثقافية والترفيهية
Newspapers, books and stationery	25.2	64.7	33.2	25.8	22.8	20.0	11.9	الصحف والكتب والأدوات القرطاسية
Package holidays	23.0	95.1	41.0	18.6	16.5	11.1	4.2	الرحلات السياحية المنظمة
Used Durables for culture and recreation	0.1	0.0	0.0	0.1	0.0	0.1	0.1	السلع المعمرة المستعملة للثقافة والترفيه

جدول ٢-٢٧ : متوسط نصيب الفرد من الإنفاق السنوي للأسرة (بالجنيه) طبقا لمجموعات الإنفاق الرئيسية والفرعية ، وفقا للحالة التعليمية لرب الأسرة والنوع - جملة الجمهورية

Table 2-27 : Average of Annual Per_Capita Expenditure (in L.E.) by Main and Sub- Groups of Expenditure, According to Educational Status of H.H. Head and Sex - Total Egypt

a - Male H.H. Head

أ- أرباب الأسر من الذكور

Main and Sub-Groups of Expenditure	Educational Status of H.H. Head							مجموعات الإنفاق الرئيسية والفرعية
	الإجمالي Total	شهادة جامعية فأعلى University and over	شهادة فوق المتوسط Over Intermediate & less than University	شهادة متوسطة Intermediate	شهادة أقل من المتوسط Below Intermediate	يقرأ ويكتب Read and write	أمي Illiterate	
Education	82.3	255.0	96.8	76.9	74.9	57.0	32.8	التعليم
Restaurants and Hotels	85.5	157.8	92.8	83.9	84.2	77.4	62.1	المطاعم والفنادق
Ready meals	84.0	153.2	90.2	82.5	82.9	76.5	61.4	الوجبات الجاهزة
Residential [illegible]	1.5	4.7	2.6	1.4	1.4	0.9	0.7	[illegible]
Miscellaneous goods and services	88.8	185.0	109.3	89.8	87.9	74.7	56.0	السلع والخدمات المتنوعة
Personal care	63.4	125.5	74.7	63.7	64.5	54.1	42.5	العناية الشخصية
Personal Effects N.E.C	13.9	34.9	21.0	14.3	13.2	10.5	6.6	الأمتعة الشخصية الغير مصنفة في مكان آخر
Other services (not classified)	11.4	24.6	12.8	11.6	10.3	10.2	6.8	الخدمات الأخرى الغير مصنفة تحت بند آخر
Total actual consumption.*	2486.6	4527.7	2865.4	2504.1	2403.2	2167.5	1833.0	إجمالي الاستهلاك الفعلي *
Total in-kind transfer(Receipt)	26.5	35.1	35.4	12.1	29.7	22.8	19.7	إجمالي التحويلات العينية (المستلم)
Total consumption expenditure	2460.1	4492.7	2830.0	2472.0	2373.5	2144.7	1813.3	إجمالي الإنفاق الاستهلاكي
Non consumption expenditure	57.7	98.8	67.9	59.3	52.2	57.9	40.2	المدفوعات التحويلية (إنفاق غير استهلاكي)
Total household expenditure	2517.8	4591.5	2897.9	2531.2	2425.7	2202.6	1853.5	إجمالي الإنفاق العائلي
No. of H.H.	39727	5796	1627	9091	3550	7840	11524	عدد الأسر
No. of H.H. Members	185199	24086	7138	39745	16270	38323	59636	عدد أفراد

* إجمالي الاستهلاك الفعلي يتضمن الإنفاق الاستهلاكي + إجمالي التحويلات العينية

* Total actual consumption includes total consumption expenditure and total in kind transfers.

تابع جدول ٢-٢٧ : متوسط نصيب الفرد من الإنفاق السنوي للأسرة (بالجنيه) طبقا لمجموعات الإنفاق الرئيسية والفرعية ، وفقا للحالة التعليمية لرب الأسرة والنوع – جملة الجمهورية

(Cont.) Table 2-27 : Average of Annual Per_Capita Expenditure (in L.E.) by Main and Sub- Groups of Expenditure, According to Educational Status of H.H. Head and Sex - Total Egypt

b - Female H.H. Head — ب- أرباب الأسر من الإناث

Main and Sub-Groups of Expenditure	Educational Status of H.H. Head							الحالة التعليمية لرب الأسرة	مجموعات الإنفاق الرئيسية والفرعية
	الإجمالي Total	شهادة جامعية فأعلى University and over	شهادة فوق المتوسط Over Intermediate & less than University	شهادة متوسطة Intermediate	شهادة أقل من المتوسط Below Intermediate	يقرأ ويكتب Read and write	أمي Illiterate		
Food and Non-Alcoholic Beverages	1327.3	2351.3	1634.7	1516.3	1530.4	1453.7	1182.0		الطعام والمشروبات
Bread and cereals	201.4	273.5	244.0	210.9	203.8	202.8	193.6		الحبوب والخبز
Meat	378.6	710.2	512.6	427.4	429.5	604.2	333.1		اللحوم
Fish and seafood	82.0	160.0	123.7	102.3	109.9	102.0	67.5		الأسماك
Milk, cheese and eggs	168.2	364.5	270.5	212.8	219.5	196.1	138.9		الألبان والجبن والبيض
Oils and fats	111.2	171.0	135.0	122.0	120.3	120.3	102.8		الزيوت والدهون
Fruit	93.4	211.8	168.7	115.5	120.2	109.3	75.8		الفواكه
Vegetables	167.2	212.8	196.3	165.7	177.4	177.6	160.8		الخضر
Sugar, Jam, honey, Chocolate and Confectionery	62.6	122.2	85.5	77.3	69.9	65.9	54.7		السكر والأغذية السكرية
Other food products	23.1	41.8	32.1	26.3	27.5	26.1	20.4		منتجات الأغذية الأخرى
Non-Alcoholic Beverages	42.4	103.4	66.3	52.1	52.5	49.4	34.4		المشروبات الغير كحولية
Alcoholic Beverages, Tobacco and Narcotics	39.6	42.2	28.5	19.6	50.0	48.7	40.7		المشروبات الكحولية والدخان والمخدرات
Clothing and Foot wear	221.2	596.5	371.5	310.9	285.1	251.2	168.7		الملابس والأحذية والخدمات
Clothing Materials	16.6	9.5	12.1	11.5	12.1	14.8	18.5		الأقمشة
Garments	141.6	420.3	262.1	218.4	197.1	164.2	100.2		الملابس الجاهزة
Other articles of clothing and clothing accessories	8.9	16.8	13.7	11.4	9.8	10.4	7.6		[illegible]
Cleaning, repair and hire of clothing	11.7	36.9	15.1	11.3	12.8	12.1	9.8		[illegible]
Footwear	42.2	113.0	68.1	58.2	53.1	49.5	32.4		[illegible]
Used Ready made Clothes	0.2	0.0	0.3	0.1	0.1	0.3	0.2		الملابس الجاهزة والمستعملة
Housing, Water, Electricity, Gas & Other Fuels	525.7	1319.0	784.3	654.2	528.3	534.6	443.4		السكن والكهرباء [illegible]
Actual rentals for housing	41.8	171.1	95.0	78.0	78.9	50.5	21.9		الإيجارات الفعلية
Imputed rentals For housing	335.6	827.9	495.6	403.0	261.8	313.8	295.9		الإيجارات المحسوبة
Maintenance and repair of the dwelling	20.3	39.0	18.2	19.6	51.0	26.9	15.9		صيانة وإصلاح المسكن
Water supply and miscellaneous services relating to the dwelling	38.3	103.9	59.4	50.1	48.0	44.1	30.5		المياه والخدمات المتنوعة المتصلة بالمسكن
Electricity, gas and other fuels	89.7	177.1	116.1	101.7	96.7	99.4	79.2		الكهرباء والغاز وأنواع الوقود الأخرى

تابع جدول ٢-٢٧ : متوسط نصيب الفرد من الإنفاق السنوي للأسرة (بالجنيه) طبقا لمجموعات الإنفاق الرئيسية والفرعية ، وفقا للحالة التعليمية لرب الأسرة والنوع - جملة الجمهورية

(Cont.) Table 2-27 : Average of Annual Per_Capita Expenditure (in L.E.) by Main and Sub- Groups of Expenditure, According to Educational Status of H.H. Head and Sex - Total Egypt

b - Female H.H. Head

ب- أرباب الأسر من الإناث

Main and Sub-Groups of Expenditure	Educational Status of H.H. Head							الحالة التعليمية لرب الأسرة	مجموعات الإنفاق الرئيسية والفرعية
	الإجمالي Total	شهادة جامعية فأعلى University and over	شهادة فوق المتوسط Over Intermediate & less than University	شهادة متوسطة Intermediate	شهادة أقل من المتوسط Below Intermediate	يقرأ ويكتب Read and write	أمي Illiterate		
Expenditures, H.H. equipment and routine maintenance of the house	134.6	416.3	216.3	185.4	162.6	154.2	100.4	الأثاث والتجهيزات والمعدات المنزلية والعمل الصيانة الاعتيادية	
Furniture, furnishing, carpets and other floor covering	8.0	10.6	9.9	14.0	6.9	6.0	7.2	الأثاث والتجهيزات والسجاد وأغطية الأرضيات الأخرى	
H.H. textiles	20.0	35.9	25.1	28.5	27.9	22.7	16.5	المفروشات المنزلية	
H.H. appliances	10.0	20.8	21.4	16.2	18.4	11.2	7.2	الأجهزة المنزلية	
Glassware, tableware and household utensils	9.4	17.4	18.0	12.7	10.4	10.2	8.0	الأدوات الزجاجية وأدوات المائدة والأدوات المنزلية	
Tools and Equipment for House and Garden	3.8	6.7	4.4	4.7	3.6	3.9	3.4	أدوات ومعدات المنازل والحدائق	
Goods and services for routine Household maintenance	83.3	324.9	137.5	108.9	95.3	100.0	57.9	السلع والخدمات المستخدمة في أعمال النظافة والصيانة الاعتيادية	
Used Furniture and Household Equipment	0.1	0.0	0.1	0.3	0.0	0.1	0.1	الأثاث والتجهيزات والمعدات المنزلية المستعملة	
Health	143.1	346.7	169.2	144.4	235.2	194.1	113.7	الخدمات والرعاية الصحية	
Medical products, appliances and equipment	84.3	174.1	89.6	75.1	132.4	113.0	71.6	المنتجات والأجهزة والمعدات الطبية	
Out- patient services	43.7	130.1	68.1	57.0	62.5	56.7	31.7	خدمات مرضى العيادات الخارجية	
Hospitals services	15.1	42.5	11.6	12.3	40.4	24.3	10.4	خدمات المستشفيات	
Transport	95.6	457.5	142.9	127.9	105.4	106.5	62.3	الانتقالات والنقل	
Purchase of vehicles	2.7	50.6	0.0	0.3	0.6	0.3	0.3	شراء المركبات	
Operation of personal transport equipment	17.8	242.6	8.6	32.6	15.3	6.1	2.0	تشغيل معدات النقل الشخصي	
Transport services	75.3	164.3	134.3	95.0	89.5	100.1	60.0	خدمات النقل	
Communication	70.9	337.3	158.2	127.1	111.6	97.5	34.8	الاتصالات	
Recreation and Culture	73.6	402.2	193.4	111.4	103.4	101.1	36.0	الثقافة والترفيه	
Audio-visual, photographic and information processing equipment	7.3	29.2	12.0	11.7	9.5	8.9	4.5	معدات السمعية والمصورة ومعدات التصوير وتجهيز المعلومات	
Other Major Durables for recreation and culture	0.1	0.2	0.0	0.3	0.0	0.1	0.1	السلع المعمرة الرئيسية الأخرى المعدة للثقافة والترفيه	
Other recreational items and equipment, gardens and pets	2.1	7.4	1.9	2.9	2.6	1.3	1.7	الأصناف والمعدات الترفيهية الأخرى والحدائق والحيوانات الأليفة	
Recreational and Cultural services	8.7	65.8	13.1	14.4	11.6	9.0	3.5	الخدمات الثقافية والترفيهية	
Newspapers, books and stationery	27.2	93.3	54.4	51.0	37.8	36.2	16.2	الصحف والكتب والأدوات الكتابية	
Package holidays	28.2	206.2	111.9	31.0	41.8	45.5	10.0	الرحلات السياحية المنظمة	
Used Durables for culture and recreation	0.0	0.0	0.0	0.0	0.0	0.1	0.0	السلع المعمرة المعدة للثقافة والترفيه المستعملة	

تابع جدول ٢-٢٧ : متوسط نصيب الفرد من الإنفاق السنوي للأسرة (بالجنيه) طبقا لمجموعات الإنفاق الرئيسية والفرعية ، وفقا للحالة التعليمية لرب الأسرة والنوع - جملة الجمهورية

(Cont.) Table 2-27 : Average of Annual Per_Capita Expenditure (in L.E.) by Main and Sub- Groups of Expenditure, According to Educational Status of H.H. Head and Sex - Total Egypt

b - Female H.H. Head

ب - أرباب الأسر من الإناث

Main and Sub-Groups of Expenditure	Educational Status of H.H. Head							الحالة التعليمية لرب الأسرة	
	الإجمالي Total	شهادة جامعية فأعلى University and over	شهادة فوق المتوسط Over Intermediate & less than University	شهادة متوسطة Intermediate	شهادة أقل من المتوسط Below Intermediate	يقرأ ويكتب Read and write	أمي Illiterate	مجموعات الإنفاق الرئيسية والفرعية	
Education	75.7	427.1	209.9	146.2	104.7	82.7	31.9	التعليم	
Restaurants and Hotels	86.0	248.5	116.3	81.0	108.4	98.5	70.1	المطاعم والفنادق	
Ready meals	83.6	236.7	114.3	81.5	101.2	94.8	69.1	الوجبات الجاهزة	
Restaurants services	2.4	11.8	2.1	[illegible]	7.2	3.7	1.0	خدمات المطاعم	
Miscellaneous goods and services	100.0	290.3	151.7	154.2	142.0	124.0	70.6	[illegible]	
Personal care	63.5	187.0	99.0	86.6	84.0	76.7	47.2	العناية الشخصية	
Personal Effects N.E.C.	15.1	69.8	28.6	41.2	25.1	26.0	10.5	الأشياء الشخصية الغير مصنفة في مكان آخر	
Other services (not classified)	17.4	33.6	24.2	27.4	32.9	21.3	12.9	الخدمات الأخرى الغير مصنفة تحت بند آخر	
Total actual consumption *	2893.7	7234.8	4377.0	3587.7	3467.0	3246.7	2356.7	إجمالي الاستهلاك الفعلي *	
Total in-kind transfer(Received)	80.7	136.5	98.7	118.8	104.3	91.3	67.2	إجمالي التحويلات العينية (المستلمة)	
Total consumption expenditure	2813.0	7098.3	4278.3	3468.9	3362.7	3155.4	2289.6	إجمالي الإنفاق الاستهلاكي	
Non consumption expenditure	64.1	173.8	108.9	74.0	85.5	80.7	50.0	البنود غير التحويلية (إنفاق غير استهلاكي)	
Total household expenditure	2877.2	7272.0	4387.2	3542.3	3448.2	3235.1	2339.5	إجمالي الإنفاق الأسري	
No. of H.H.	7368	375	113	738	339	779	5025	عدد الأسر	
No. of H.H. Members	21830	1037	319	2253	1078	2245	14358	عدد أفراد الأسر	

* الاستهلاك الفعلي يتضمن الإنفاق الاستهلاكي + إجمالي التحويلات العينية

*** Total actual consumption includes total consumption expenditure and total in kind transfers.**

جدول ٢-٢٨ : متوسط نصيب الفرد من الإنفاق السنوي للأسرة (بالجنيه) طبقاً لمجموعات الإنفاق الرئيسية والفرعية ، وفقاً للحالة العملية لرب الأسرة - جملة الجمهورية

Table 2-28 : Average of Annual Per_Capita Expenditure (in L.E.) by Main and Sub- Groups of Expenditure, According to Employment Status of H.H. Head - Total Egypt

Main and Sub-Groups of Expenditure	Employment Status of H.H. Head					الحالة العملية لرب الأسرة				مجموعات الإنفاق الرئيسية والفرعية
	الإجمالي Total	خارج القوى العاملة Outside Manpower	خارج قوة العمل Outside Labour Force	متعطل لم يعمل قط Never Worked Unemployed	متعطل يعمل بالعمل Ever Worked Unemployed	يعمل لدى الأسرة بدون أجر Unpaid Family Worked	يعمل لحسابه أو لا يستخدم أحد Own Account Worker	صاحب عمل ويشغل آخرين Employer	يعمل بأجر نقدي Wage Worker	
Food and Non-Alcoholic Beverages	1120.7	1433.7	1327.0	1512.4	1093.1	1100.2	1067.8	1126.8	1095.3	المأكولات والمشروبات
Bread and cereals	184.2	195.1	186.9	196.5	171.5	184.9	177.1	200.4	176.4	الحبوب والخبز
Meat	318.3	417.0	378.7	421.0	303.3	325.7	298.6	315.5	303.7	اللحوم
Fish and seafood	71.4	92.5	89.5	99.0	56.9	51.4	65.9	67.6	69.3	الأسماك
Milk, cheese and eggs	141.7	197.1	179.1	207.0	146.5	124.7	126.3	131.5	138.3	الألبان والجبن والبيض
Oils and fats	92.4	112.1	103.5	117.5	84.3	115.1	86.9	96.2	87.9	الزيوت والدهون
Fruit	79.0	107.4	97.9	128.1	79.7	55.4	72.3	73.2	77.2	الفاكهة
Vegetables	139.6	175.8	159.0	179.4	130.3	147.3	137.8	138.8	133.4	الخضر
Sugar, Jam, Honey, Chocolate and Confectionery	55.7	62.6	59.7	65.2	50.6	45.9	53.0	54.2	55.5	السكر والأغذية السكرية
Other food products	18.8	24.6	23.8	24.5	20.1	16.0	17.6	16.9	18.5	منتجات الأغذية الأخرى مصنعة تحت بند آخر
Non-Alcoholic Beverages	35.7	49.2	44.9	52.2	35.8	34.1	32.5	32.5	35.1	المشروبات الغير كحولية
Alcoholic Beverages, Tobacco and Narcotics	74.9	72.5	67.6	65.3	87.3	47.6	82.8	78.8	72.8	المشروبات الكحولية والدخان والمخدرات
Clothing and Footwear	206.8	216.3	241.1	282.8	201.6	160.4	177.0	190.5	214.7	الملابس والأحذية والعناية بالقدم
Clothing Materials	14.7	18.5	12.2	9.4	7.9	26.3	18.0	20.1	12.0	الأقمشة
Garments	133.4	132.5	159.7	199.2	140.3	80.6	111.3	114.7	143.2	الملابس الجاهزة
Other articles of clothing and clothing accessories	5.8	6.2	8.5	9.3	5.7	5.3	6.1	6.7	6.5	الملابس الأخرى وإكسسواراتها
Cleaning, repair and hire of clothing	10.9	14.4	12.1	11.3	7.6	15.0	9.2	12.0	10.2	التنظيف والإصلاح واستئجار الملابس
Footwear	40.9	42.4	48.4	53.6	39.0	32.2	38.1	37.0	42.6	أغطية القدم
Used ready-made clothes	0.2	0.2	0.2	0.0	1.2	0.1	0.3	0.1	0.2	الملابس الجاهزة المستعملة
Housing, Water, Electricity, Gas & Other Fuels	476.0	549.1	493.4	647.7	467.6	398.7	373.5	378.8	400.9	السكن واستئجاره
Actual rentals for housing	38.8	31.2	50.1	22.1	57.7	6.1	32.9	20.8	47.8	الإيجارات الفعلية
Imputed rentals for housing	255.3	355.7	289.7	460.0	309.7	284.5	237.6	254.1	243.3	الإيجارات المقدرة
Maintenance and repair of the dwelling	16.3	23.3	25.4	18.8	9.2	14.0	12.3	14.6	15.7	صيانة وإصلاح المسكن
Water supply and miscellaneous services relating to the dwelling	28.4	43.0	29.5	46.7	30.3	21.6	25.3	24.3	27.6	المياه والخدمات المتنوعة المتعلقة بالمسكن
Electricity, gas and other fuels	69.3	91.0	88.5	109.3	64.8	71.9	65.1	65.1	66.3	الكهرباء والغاز وأنواع الوقود الأخرى

جدول ٢-٢٨ : متوسط نصيب الفرد من الإنفاق السنوي للأسرة (بالجنيه) طبقا لمجموعات الإنفاق الرئيسية والفرعية ، وفقا للحالة العملية لرب الأسرة - جملة الجمهورية

Table 2-28 : Average of Annual Per_Capita Expenditure (in L.E.) by Main and Sub- Groups of Expenditure, According to Employment Status of H.H. Head - Total Egypt

Main and Sub-Groups of Expenditure	Employment Status of H.H. Head									الحالة العملية لرب الأسرة	
	الإجمالي Total	خارج القوى البشرية Outside Manpower	خارج قوة العمل Outside Labour Force	متعطل لم يسبق له العمل Never Worked Unemployed	متعطل سبق له العمل Ever Worked Unemployed	يعمل في الأسرة بدون أجر Unpaid Family Worked	يعمل لحسابه ولا يستخدم أحد Own Account Worker	صاحب عمل ويعمل ويستخدم آخرين Employer	يعمل بأجر نقدي Wage Worker		
Furnishings, H.H. equipment and routine maintenance of the house	110.2	147.3	135.9	157.7	[illegible]	88.0	92.7	100.3	110.8		
Furniture, furnishing, carpets and other floor coverings	9.3	7.0	8.7	7.9	4.9	6.6	7.5	8.3	10.5		
H.H. textiles	14.5	16.9	18.0	26.9	14.1	19.7	13.4	15.5	14.1		
H.H. appliances	9.0	9.8	11.3	8.1	4.8	5.4	7.9	7.7	9.7		
Glassware, tableware and household utensils	7.8	8.6	8.8	11.1	9.5	6.5	7.0	8.0	7.7		
Tools and Equipment for House and Garden	3.5	3.9	3.6	4.9	7.9	4.1	3.0	4.2	3.1		
Goods and services for routine household maintenance	65.1	100.9	86.1	98.7	72.3	43.3	53.9	36.4	61.3		
Used Furniture and Household Equipment	0.2	0.1	0.3	0.0	0.0	0.3	0.3	0.1	0.3		
Health	103.1	267.5	150.1	136.4	100.1	62.2	80.6	80.2	94.7		
Medical products, appliances and equipment	53.1	104.0	87.6	50.5	61.9	42.2	46.0	45.0	61.1		
Out-patient services	38.7	78.7	47.4	39.1	41.5	18.9	23.9	24.6	43.4		
Hospital services *	11.3	24.7	14.7	46.7	5.6	1.1	10.7	10.6	9.8		
Transport	105.7	104.7	128.4	113.4	[illegible]	61.2	80.8	90.6	114.4		
Purchase of vehicles	5.1	0.1	8.9	0.0	[illegible]	0.0	7.9	2.9	4.8		
Operation of personal transport equipment	32.5	35.8	31.6	33.0	[illegible]	2.5	19.5	36.7	33.4		
Transport services	68.0	68.8	87.9	80.3	[illegible]	58.8	53.4	51.0	76.2		
Communication	60.2	83.5	94.5	117.9	[illegible]	44.9	42.0	48.1	61.9		
Recreation and Culture	68.9	80.7	97.5	104.5	47.8	63.9	43.2	59.9	68.6		
Audio-visual, photographic and information processing equipment	7.4	6.0	10.1	5.1	[illegible]	7.4	5.6	6.8	7.8		
Other Major Durables for recreation and culture	0.2	0.3	0.2	0.1	[illegible]	0.1	0.4	0.1	0.2		
Other recreational items and equipment, gardens and pets	2.3	1.8	4.8	1.4	[illegible]	17.6	2.0	3.2	2.3		
Recreational and Cultural services	7.6	9.3	11.2	32.6	2.6	2.6	5.8	5.5	8.3		
Newspapers, books and stationery	25.4	21.7	35.7	41.7	22.9	14.2	18.9	20.6	27.9		
Package holidays	23.6	41.9	38.5	23.5	15.7	26.0	10.4	23.6	22.3		
Used Durables for culture and recreation	0.1	0.1	0.1	0.0	0.0	0.0	0.1	0.1	0.0		

جدول ٢-٢٨ : متوسط نصيب الفرد من الإنفاق السنوي للأسرة (بالجنيه) طبقا لمجموعات الإنفاق الرئيسية والفرعية ، وفقا للحالة العملية لرب الأسرة - جملة الجمهورية

Table 2-28 : Average of Annual Per_Capita Expenditure (in L.E.) by Main and Sub- Groups of Expenditure, According to Employment Status of H.H. Head - Total Egypt

Main and Sub-Groups of Expenditure	Employment Status of H.H. Head									الحالة العملية لرب الأسرة	مجموعات الإنفاق الرئيسية والفرعية
	Total	Outside Manpower	Outside Labour Force	Never Worked Unemployed	Ever Worked Unemployed	Unpaid Family Worked	Own Account Worker	Employer	Wage Worker		
	الإجمالي	خارج القوى البشرية	خارج قوة العمل	متعطل لم يعمل له العمل	متعطل سبق له العمل	يعمل لدى الأسرة بدون أجر	يعمل لحسابه ولا يستخدم أحد	صاحب عمل ويدير ويستخدم آخرين	يعمل بأجر نقدي		
Education	81.6	40.3	101.1	169.0	10.2	18.4	61.5	71.3	92.2	التعليم	
Housing and Utilities	85.6	95.4	101.1	95.9	99.8	57.7	79.1	69.7	91.2	السكن والمرافق	
Food and drinks	84.0	94.2	99.3	91.9	99.9	57.7	77.8	67.8	89.6	الوجبات الجاهزة	
Household services	1.6	1.3	1.8	0.0	0.0	0.0	1.2	1.9	1.6	خدمات الأقامة	
Miscellaneous goods and services	90.0	105.3	116.2	105.1	97.2	79.1	76.3	80.3	91.7	السلع والخدمات المتنوعة	
Personal care	63.4	78.4	82.7	76.3	62.5	45.1	53.2	53.6	65.8	العناية الشخصية	
Personal Effects N.E.C.	14.5	13.3	16.9	15.0	10.1	18.3	13.2	14.0	14.7	الأمتعة الشخصية الغير مصنفة في مكان آخر	
Other services not classified	12.1	13.7	16.6	11.0	24.6	15.7	9.9	12.7	11.3	الخدمات الأخرى الغير مصنفة تحت بند آخر	
Total actual consumption *	2529.5	3196.3	3049.9	3508.1	2749.1	2182.4	2257.4	2375.2	2509.2	إجمالي الإستهلاك الفعلي *	
Total in kind transfers (Received)	32.2	60.7	57.2	135.0	32.8	41.9	38.0	19.0	30.1	إجمالي التحويلات العينية (المستلمة)	
Total consumption expenditure	2497.3	3135.6	2992.6	3372.3	2716.2	2140.5	2219.3	2356.3	2479.1	إجمالي الإنفاق الإستهلاكي	
Non consumption expenditure	58.4	82.7	74.0	55.9	75.0	70.1	44.6	70.0	50.6	المدفوعات التحويلية (إنفاق غير استهلاكي)	
Total household expenditure	2555.7	3218.2	3066.7	3428.2	2791.3	2210.6	2264.0	2426.3	2529.7	إجمالي الإنفاق العائلي	
No. of H.H.	47095	3794	1928	63	67	46	5441	10167	22589	عدد الأسر	
No. of H.H. Members	207029	10632	17281	181	295	215	23104	50795	104526	عدد الأفراد	

* الإستهلاك الفعلي يتضمن الإنفاق الإستهلاكي + إجمالي التحويلات العينية

* Total actual consumption includes total consumption expenditure and total in kind transfers.

جدول ٢-٢٩ : متوسط نصيب الفرد من الإنفاق السنوي للأسرة (بالجنيه) طبقا لمجموعات الإنفاق الرئيسية والفرعية ، وفقا للحالة العملية لرب الأسرة - حضر الجمهورية

Table 2-29 : Average of Annual Per_Capita Expenditure (in L.E.) by Main and Sub- Groups of Expenditure, According to Employment Status of H.H. Head - Urban Egypt

Main and Sub-Groups of Expenditure	Employment Status of H.H. Head									الحالة العملية لرب الأسرة	
	الإجمالي Total	خارج القوى البشرية Outside Manpower	خارج قوة العمل Outside Labour Force	متعطل لم يسبق له العمل Never Worked Unemployed	متعطل سبق له العمل Ever Worked Unemployed	يعمل لدى الأسرة بدون أجر Unpaid Family Worker	يعمل لحسابه والا يستخدم أحد Own Account Worker	صاحب عمل ويستخدم آخرين Employer	يعمل بأجر نقدي Wage Worker	مجموعات الإنفاق الرئيسية والفرعية	
Food and Non-Alcoholic Beverages	1347.1	1616.8	1477.1	1585.6	1150.1	953.3	1191.8	1436.5	1290.0		
Bread and cereals	165.2	198.9	192.5	201.6	171.8	146.3	175.7	197.9	180.1		
Meat	382.6	479.0	427.4	453.4	326.8	226.4	320.3	421.4	362.5		
Fish and seafood	97.6	110.1	105.3	115.7	50.1	41.2	82.1	103.7	85.3		
Milk, cheese and egg	194.3	245.8	219.7	229.2	179.3	132.9	163.7	198.2	187.6		
Oils and fats	101.5	119.9	110.0	112.0	81.9	96.5	90.6	109.2	97.4		
Fruit	103.2	126.8	113.0	129.6	80.5	45.8	87.7	112.4	98.8		
Vegetables	149.0	182.7	166.2	175.6	136.3	153.7	143.7	150.3	141.5		
Sugar, Jam, honey, Chocolate and Confectionery	64.8	67.7	63.7	81.1	56.3	42.1	57.7	71.4	64.5		
Other food products	23.9	28.7	27.3	26.8	22.0	25.8	20.7	23.6	23.1		
Non-Alcoholic Beverages	48.0	59.1	53.0	60.7	37.1	40.9	49.0	51.3	46.2		
Alcoholic Beverages, Tobacco and Narcotics	92.4	86.0	76.3	93.5	104.8	34.3	109.0	115.5	87.3		
Clothing and Footwear	270.3	256.2	276.0	324.0	220.5	177.3	207.8	306.5	274.9		
Clothing Materials	9.0	13.2	8.5	10.4	5.0	0.0	9.5	12.3	7.6		
Garments	186.7	167.9	189.0	224.1	159.7	134.3	140.7	209.9	192.4		
Other articles of clothing and clothing accessories	7.6	8.8	9.0	8.4	6.0	4.7	6.5	8.2	7.4		
Cleaning, repair and hire of clothing	13.0	15.8	12.8	15.5	7.5	6.6	8.8	17.0	12.6		
Footwear	53.8	50.5	56.4	65.5	41.6	51.6	42.4	58.5	54.7		
Used Ready made Clothes	0.2	0.2	0.2	0.0	1.7	0.0	0.4	0.2	0.2		
Housing, Water, Electricity, Gas & Other Fuels	496.5	579.3	531.2	642.6	513.5	588.9	396.6	549.6	494.4		
Actual rentals for housing	79.0	46.8	71.0	34.2	72.3	67.3	65.1	75.5	89.0		
Imputed rentals for housing	270.0	340.3	291.2	423.3	329.5	345.7	214.0	320.8	256.5		
Maintenance and repair of the dwelling	24.0	31.4	33.5	28.7	10.4	46.5	15.6	24.0	22.6		
Water supply and miscellaneous services relating to the dwelling	38.1	51.6	45.9	52.8	29.1	28.2	30.1	33.7	35.0		
Electricity, gas and other fuels	85.5	109.2	89.7	106.7	71.2	98.6	71.8	91.1	89.4		

جدول ٢-٢٩ : متوسط نصيب الفرد من الإنفاق السنوي للأسرة (بالجنيه) طبقا لمجموعات الإنفاق الرئيسية والفرعية ، وفقا للحالة العملية لرب الأسرة - حضر الجمهورية

Table 2-29 : Average of Annual Per_Capita Expenditure (in L.E.) by Main and Sub- Groups of Expenditure, According to Employment Status of H.H. Head - Urban Egypt

Main and Sub-Groups of Expenditure	Employment Status of H.H. Head									مجموعات الإنفاق الرئيسية والفرعية
	الإجمالي Total	خارج القوى البشرية Outside Manpower	خارج قوة العمل Outside Labour Force	متعطل لم يسبق له العمل Never Worked Unemployed	متعطل سبق له العمل Ever Worked Unemployed	يعمل لدى الأسرة بدون أجر Unpaid Family Worked	يعمل لحسابه والمستخدم أحد Own Account Worker	صاحب عمل ويعمل ويستخدم آخرين Employer	يعمل بأجر نقدي Wage Worker	
Furniture, furnishing carpets and other floor coverings	152.3	180.7	159.6	167.1	125.7	179.1	114.7	167.0	150.9	الأثاث والتجهيزات والسجاد وأغطية الأرضيات الأخرى
H.H. textiles	14.6	8.8	10.9	9.1	7.3	25.4	11.1	15.4	16.8	المفروشات المنزلية
H.H. appliances	16.8	17.5	16.5	23.9	12.0	31.9	13.7	19.1	16.4	الأجهزة المنزلية
Glassware, tableware and household utensils	12.9	11.7	12.2	7.1	6.3	25.7	10.9	13.8	13.8	الأدوات الزجاجية وأدوات المائدة والأدوات المنزلية
Tools and Equipment for House and Garden	9.0	9.0	9.0	10.1	9.8	7.9	7.5	10.2	9.0	أدوات وتجهيزات المنازل والحدائق
Goods and services for routine household maintenance	3.8	4.2	3.9	5.0	3.1	6.4	2.9	3.9	3.3	السلع والخدمات المستخدمة في أعمال النظافة والصيانة الاعتيادية
Used Furniture and Household Equipment	95.1	129.3	104.9	111.9	80.1	69.0	68.4	104.3	91.5	الأثاث والتجهيزات والمعدات المنزلية المستعملة
	0.3	0.2	0.3	0.0	0.0	2.8	0.2	0.2	0.4	
Health	149.8	349.4	162.5	158.3	128.7	130.3	105.5	136.9	127.9	الصحة والرعاية الصحية
Medical products, appliances and equipment	76.1	212.2	106.0	50.9	75.2	81.9	59.3	74.2	54.9	المستحضرات والأجهزة والمعدات الطبية
Out- patient services	57.0	106.0	58.7	47.1	51.3	47.1	30.7	43.8	58.8	خدمات مرضى العيادات الخارجية
Hospital services	16.7	31.3	17.8	54.2	1.1	1.3	15.5	18.9	14.2	خدمات المستشفيات
Transport	169.6	141.2	164.6	159.0	466.8	80.5	109.8	221.4	173.0	المواصلات والنقل
Purchase of vehicles	9.5	0.0	13.4	0.0	344.3	0.0	5.8	10.6	8.9	شراء العربيات
Operation of personal transport equipment	65.9	56.1	47.0	51.1	32.7	1.4	32.3	125.0	63.7	تشغيل معدات النقل الشخصي
Transport services	94.2	85.1	104.2	107.9	68.8	79.2	70.7	94.8	100.4	خدمات النقل
Communication	107.2	120.3	124.8	143.3	77.0	21.9	67.1	132.2	103.5	الاتصالات
Recreation and Culture	115.2	114.4	130.0	155.9	62.0	62.9	67.1	149.9	113.3	الثقافة والترفيه
Audio-visual, photographic and information processing equipment	11.8	7.9	12.9	8.2	3.8	7.9	5.3	15.0	12.1	معدات الصوت والصورة ومعدات التصوير وتجهيز المعلومات
Other Major Durables for recreation and culture	0.3	0.3	0.2	0.2	0.0	0.0	0.5	0.2	0.3	السلع المعمرة الرئيسية الأخرى للمعد، للثقافة والترفيه
Other recreational items and equipment, gardens and pets	2.5	1.6	2.0	1.2	0.5	5.2	2.0	3.3	2.6	الأصناف والمعدات الترفيهية الأخرى والحدائق والحيوانات الأليفة
Recreational and Cultural services	15.1	14.5	16.0	50.3	3.7	13.5	11.4	18.6	15.7	الخدمات الثقافية والترفيهية
Newspapers, Books and Stationery	38.1	28.8	44.5	51.7	26.0	31.2	25.8	40.5	39.8	الصحف والكتب والأدوات الكتابية
Package Holidays	46.8	61.1	54.3	36.2	27.8	2.1	19.1	72.1	42.7	الرحلات السياحية المنظمة
Used Durables for culture and recreation	0.1	0.2	0.1	0.0	0.0	0.0	0.0	0.2	0.0	السلع المعمرة المعد، للثقافة والترفيه المستعملة

جدول ٢-٢٩ : متوسط نصيب الفرد من الإنفاق السنوي للأسرة (بالجنيه) طبقا لمجموعات الإنفاق الرئيسية والفرعية ، وفقا للحالة العملية لرب الأسرة – حضر الجمهورية

Table 2-29 : Average of Annual Per_Capita Expenditure (in L.E.) by Main and Sub- Groups of Expenditure, According to Employment Status of H.H. Head - Urban Egypt

Main and Sub-Groups of Expenditure	Employment Status of H.H. Head									الحالة العملية لرب الأسرة
	الإجمالي Total	خارج القوى البشرية Outside Manpower	خارج قوة العمل Outside Labour Force	متعطل لم يسبق له العمل Never Worked Unemployed	متعطل سبق له العمل Ever Worked Unemployed	يعمل لدى الأسرة بدون أجر Unpaid Family Worked	يعمل لحسابه والا يستخدم أحد Own Account Worker	صاحب عمل يدير ويستخدم آخرين Employer	يعمل بأجر نقدي Wage Worker	بنود الإنفاق الرئيسية والفرعية
Education	139.6	54.0	136.1	253.7	94.1	65.7	98.7	180.8	148.6	التعليم
Restaurants and Hotels	126.1	119.2	124.7	115.9	116.0	166.2	113.2	138.1	127.1	المطاعم والفنادق
Ready meals	123.9	117.8	122.6	115.9	116.0	166.2	111.7	134.2	125.0	الوجبات الجاهزة
Residence services	2.2	1.4	2.1	0.0	0.0	0.0	1.4	3.9	2.1	خدمات الإقامة
Miscellaneous goods and services	132.9	134.0	142.6	128.8	116.8	98.9	102.3	154.7	131.5	السلع والخدمات المتنوعة
Personal care	94.7	100.8	103.2	98.2	71.6	86.0	74.0	101.1	94.6	العناية الشخصية
Personal Effects N.E.C.	28.7	16.5	19.8	17.2	12.4	5.9	15.6	27.6	20.4	[illegible]
Other services (not classified)	17.5	16.7	19.9	13.5	32.6	10.1	12.7	26.0	15.9	[illegible]
Total active consumption *	3299.0	3753.4	3527.8	3927.5	3160.2	2559.3	2683.7	3695.1	3213.0	إجمالي الاستهلاك الفعلي *
Total in-kind transfer(Received)	43.2	61.1	61.4	143.5	40.3	0.0	36.6	32.1	40.5	إجمالي التحويلات العينية (المتلقاة)
Total consumption expenditure	3255.8	3692.3	3466.4	3784.3	3119.9	2559.3	2647.1	3663.0	3172.5	إجمالي الإنفاق الاستهلاكي
Non consumption expenditure	76.5	97.1	89.7	51.4	[illegible]	118.2	51.9	115.9	66.1	[illegible]
Total household expenditure	3332.3	3789.5	3556.1	3835.7	3177.4	2677.5	2698.9	3778.8	3238.6	[illegible]
No. of H.H.	21995	2355	3264	40	44	5	2321	2637	11320	[illegible]
No. of H.H. Members	89776	6603	11322	117	190	19	10125	12215	49174	[illegible]

* إجمالي الاستهلاك الفعلي يتضمن الإنفاق الاستهلاكي + إجمالي التحويلات العينية

* Total actual consumption includes total consumption expenditure and total in kind transfers.

جدول ٢-٣٠ : متوسط نصيب الفرد من الإنفاق السنوي للأسرة (بالجنيه) طبقا لمجموعات الإنفاق الرئيسية والفرعية ، وفقا للحالة العملية لرب الأسرة - ريف الجمهورية

Table 2-30 : Average of Annual Per_Capita Expenditure (in L.E.) by Main and Sub- Groups of Expenditure, According to Employment Status of H.H. Head - Rural Egypt

Main and Sub-Groups of Expenditure	Employment Status of H.H. Head									الحالة العملية لرب الأسرة	مجموعات الإنفاق الرئيسية والفرعية
	Total	Outside Manpower	Outside Labour Force	Never Worked Unemployed	Ever Worked Unemployed	Unpaid Family Worked	Own Account Worker	Employer	Wage Worker		
	الإجمالي	خارج القوى البشرية	خارج قوة العمل	متعطل لم يسبق له العمل	متعطل سبق له العمل	يعمل لدى الأسرة بدون أجر	يعمل لحسابه الخاص	صاحب عمل ويعمل ويستخدم آخرين	يعمل بأجر نقدي		
Food and Non Alcoholic Beverages	975.6	1130.4	1030.2	1279.0	974.6	1114.7	970.9	1028.8	921.0		المأكولات والمشروبات
Bread and cereals	183.4	188.7	176.2	192.8	181.9	188.7	178.2	201.1	172.7		الحبوب والخبز
Meat	298.2	315.4	299.1	362.1	271.7	319.3	274.0	282.0	251.4		اللحوم
Fish and seafood	54.4	64.6	59.5	68.3	51.9	52.4	53.2	56.2	52.0		الأسماك
Milk, cheese and eggs	101.5	117.3	101.9	166.6	101.1	123.9	97.1	111.3	94.4		الألبان والجبن والبيض
Oils and fats	85.5	99.3	91.0	127.3	81.5	116.9	84.1	92.1	79.5		الزيوت والدهون
Fruits	60.4	75.6	69.2	125.3	64.0	76.4	60.2	60.7	58.0		الفاكهة
Vegetables	132.4	164.6	147.2	186.4	116.0	146.7	133.1	135.1	128.3		الخضر
Sugar, Jam, Honey, Chocolate and Confectionery	48.6	54.3	52.3	92.7	68.4	46.0	49.3	48.8	47.9		السكر والأغذية السكرية
Other food products	14.9	17.8	17.3	20.3	15.6	15.0	15.1	14.7	11.4		منتجات الأغذية الغير مصنفة تحت بند آخر
Non Alcoholic Beverages	26.3	32.8	29.6	36.9	33.6	33.4	26.6	26.5	25.2		المشروبات الغير كحولية
Alcoholic Beverages, Tobacco and Narcotics	61.5	50.3	47.7	13.8	55.9	48.9	62.4	67.2	59.8		المشروبات الكحولية والدخان والمخدرات
Clothing and Footwear	158.3	150.9	174.8	207.8	167.1	156.8	153.0	153.6	161.3		الملابس والأحذية وأغطية القدم
Clothing Materials	19.0	27.4	19.3	7.2	15.1	28.9	19.3	22.1	16.9		الأقمشة
Garments	92.7	74.7	104.1	134.3	105.6	77.2	88.4	84.3	93.1		الملابس الجاهزة
Other articles of clothing and clothing accessories	6.1	7.5	7.3	10.9	7.9	6.5	6.2	6.2	5.8		الملابس الأخرى ومستلزماتها
Cleaning, repair and hire of clothing	9.3	12.1	10.6	3.7	7.7	15.8	9.4	10.4	8.1		التنظيف والإصلاح واستئجار الملابس
Footwear	31.0	29.2	33.2	31.7	31.5	30.3	29.5	30.1	31.8		أغطية القدم
Used Family made Clothes	0.2	0.2	0.2	0.0	0.1	0.1	0.1	0.1	0.2		الملابس الجاهزة والمستعملة
Housing, Water, Electricity, Fuel and Other Fuels	340.3	499.6	421.5	657.1	391.2	379.9	355.6	324.7	320.7		المسكن ومستلزماته
Actual rents for housing	8.0	5.7	10.4	0.0	30.2	0.0	7.7	3.8	11.2		الإيجارات الفعلية
Imputed rentals for housing	244.0	381.0	305.9	526.7	274.1	278.4	256.0	233.2	231.5		الإيجارات المحسبة
Maintenance and repair of the dwelling	10.3	9.9	10.4	6.3	7.2	11.2	9.7	11.6	9.6		صيانة وإصلاح المسكن
Water supply and miscellaneous services relating to the dwelling	21.0	28.8	27.4	35.7	28.5	21.0	21.0	19.6	20.5		المياه والخدمات المتفرقة المتعلقة بالمسكن
Electricity and other fuels	57.0	74.2	67.3	88.3	51.1	69.3	60.5	56.9	53.8		الكهرباء والفحم وأنواع الوقود الأخرى

جدول ٢ - ٣٠ : متوسط نصيب الفرد من الإنفاق السنوي للأسرة (بالجنيه) طبقا لمجموعات الإنفاق الرئيسية والفرعية ، وفقا للحالة العملية لرب الأسرة - ريف الجمهورية

Table 2-30 : Average of Annual Per_Capita Expenditure (in L.E.) by Main and Sub- Groups of Expenditure, According to Employment Status of H.H. Head - Rural Egypt

Main and Sub-Groups of Expenditure	Employment Status of H.H. Head					الحالة العملية لرب الأسرة				مجموعات الإنفاق الرئيسية والفرعية
	الإجمالي Total	خارج القوى البشرية Outside Manpower	خارج قوة العمل Outside Labour Force	متعطل لم يسبق له العمل Never Worked Unemployed	متعطل سبق له العمل Ever Worked Unemployed	يعمل لدى الأسرة بدون أجر Unpaid Family Worker	يعمل لحسابه والإستخدام أحد Own Account Worker	صاحب عمل ويدير ويستخدم آخرين Employer	يعمل بأجر نقدي Wage Worker	
Furnishings, H.H. equipment and routine maintenance of the house	78.0	92.6	90.8	140.4	77.	79.0	75.6	79.2	75.3	الأثاث والتجهيزات والمعدات المنزلية وأعمال الصيانة المنزلية
Furniture, furnishing, carpets and other floor coverings	5.2	4.7	4.6	5.5	3.1	4.0	4.6	6.0	4.9	الأثاث والتجهيزات والسجاد وغطاء الأرضيات الأخرى
H.H. textiles	13.4	16.0	17.2	32.3	15.9	18.5	13.1	14.4	12.1	المنسوجات المنزلية
H.H. appliances	6.0	6.7	6.8	9.9	1.9	2.4	5.5	5.6	6.3	الأجهزة المنزلية
Glassware, tableware and household utensils	6.9	7.9	8.4	13.0	6.0	8.6	6.7	7.3	6.5	الأدوات الزجاجية والأوانى المائدة والأدوات المنزلية
Tools and Equipment for House and Garden	3.4	3.4	3.1	4.8	2.4	3.9	3.1	4.5	2.8	الأدوات ومعدات الحدائق والمنازل
Goods and services for routine Household maintenance	42.9	54.4	50.5	74.6	47.4	40.9	42.4	41.2	42.4	السلع والخدمات المستخدمة في أعمال الصيانة والصيانة المنزلية
Used Furniture and Household Equipment	0.2	0.0	0.2	0.0	0.0	0.0	0.1	0.1	0.2	الأثاث والتجهيزات والمعدات المنزلية المستعملة
Health	67.3	133.3	98.6	96.4	74.6	55.5	61.1	62.3	65.1	الصحة والرعاية الصحية
Medical products, appliances and equipment	35.5	85.2	83.7	38.7	39.0	38.3	35.5	35.8	29.6	المنتجات والأجهزة والمعدات الطبية
Out- patient services	24.7	34.1	26.1	24.6	23.1	16.2	18.7	18.6	29.6	خدمات مرضى العيادات الخارجية
Hospital services	7.1	14.0	8.8	33.2	12.5	1.0	6.9	7.9	5.9	خدمات المستشفيات
Transport	56.8	44.8	59.6	30.1	62.1	59.7	58.2	49.2	62.3	النقل والاتصالات
Purchase of vehicles	1.7	0.2	0.3	0.0	2.3	0.0	8.8	0.5	1.2	شراء المركبات
Operation of personal transport equipment	7.1	2.6	2.4	0.0	9.1	2.4	9.5	8.4	6.4	تشغيل معدات النقل الشخصي
Transport services	48.0	42.0	56.8	30.1	51.4	56.7	39.9	40.3	54.7	خدمات النقل
Communication	24.1	23.1	36.6	71.6	46.1	47.3	22.4	21.4	25.0	الاتصالات
Recreation and Culture	20.5	25.5	35.8	10.9	20.9	64.0	24.5	31.3	26.9	الترفيه والثقافة
Audio-visual, photographic and information processing equipment	4.0	2.9	4.7	3.2	2.3	3.0	3.1	4.2	4.0	معدات الصوت والصور والتصوير الفوتوغرافي ومعالجة المعلومات
Other Major Durables for recreation and culture	0.1	0.2	0.2	0.0	0.5	0.1	0.2	0.1	0.1	السلع المعمرة الرئيسية الأخرى للترفيه والثقافة
Other recreational Items and equipment, gardens and pets	2.2	1.4	1.5	1.7	1.3	18.6	2.0	2.1	1.8	الأدوات والمعدات الترفيهية الأخرى والحدائق والحيوانات الأليفة
Recreational and Cultural services	1.5	1.0	2.1	3.4	0.7	1.1	1.5	1.3	1.7	الخدمات الثقافية والترفيهية
Newspapers, books and stationery	10.7	9.9	19.0	8.2	13.0	10.1	13.6	14.3	17.3	الصحف والكتب والأدوات المكتبية
Package holidays	8.8	10.3	8.3	0.3	7.4	28.3	3.0	8.2	4.0	الرحلات المنظمة
Used Durables for culture and recreation	0.0	0.0	0.0	0.0	0.0	0.0	0.1	0.0	0.0	السلع المعمرة المستعملة للثقافة والترفيه

جدول ٢ - ٣٠ : متوسط نصيب الفرد من الإنفاق السنوي للأسرة (بالجنيه) طبقا لمجموعات الإنفاق الرئيسية والفرعية ، وفقا للحالة العملية لرب الأسرة - ريف الجمهورية

Table 2-30 : Average of Annual Per_Capita Expenditure (in L.E.) by Main and Sub- Groups of Expenditure, According to Employment Status of H.H. Head - Rural Egypt

Main and Sub-Groups of Expenditure	Employment Status of H.H. Head					الحالة العملية لرب الأسرة				
	الإجمالي Total	خارج القوى البشرية Outside Manpower	خارج قوة العمل Outside Labour Force	متعطل لم يسبق له العمل Never Worked Unemployed	متعطل سبق له العمل Ever Worked Unemployed	يعمل لدى الأسرة بدون أجر Unpaid Family Worker	يعمل لحسابه ولا يستخدم أحد Own Account Worker	صاحب عمل ويشغل آخرين Employer	يعمل بأجر نقدي Wage Worker	[illegible]
Furnishings, H.H. equipment and routine maintenance of the house	78.0	92.6	90.8	140.4	77.	75.0	75.6	79.2	75.3	[illegible]
Furniture, furnishing, carpets and other floor coverings	5.2	4.7	4.6	5.8	3.1	4.5	4.6	6.0	4.9	[illegible]
H.H. textiles	13.4	16.0	17.2	32.3	13.3	10.5	13.1	14.4	12.1	[illegible]
H.H. appliances	6.0	6.7	6.8	9.9	1.9	2.4	5.8	5.9	6.3	[illegible]
Glassware, tableware and household utensils	6.9	7.9	8.4	13.0	6.0	6.6	6.7	7.3	6.5	[illegible]
Tools and Equipment for House and Garden	2.4	2.4	3.1	4.8	2.4	3.9	3.1	4.3	2.6	[illegible]
Goods and services for routine household maintenance	42.9	54.4	50.5	74.6	47.4	40.6	42.4	41.2	42.4	[illegible]
Used Furniture and Household Equipment	0.2	0.0	0.2	0.0	0.0	0.0	0.1	0.1	0.2	[illegible]
Health	67.3	133.3	88.6	96.4	74.6	55.5	61.1	62.1	65.1	[illegible]
Medical products, appliances and equipment	35.5	85.2	53.7	38.7	38.0	36.3	35.8	35.8	29.6	[illegible]
Out-patient services	24.7	34.1	26.1	24.6	23.1	16.2	16.7	18.6	29.6	[illegible]
Hospital services	7.1	14.0	8.8	33.2	13.5	5.0	5.9	7.9	5.9	[illegible]
Transport	56.8	44.8	59.6	30.1	52.7	53.7	58.2	48.2	62.3	[illegible]
Purchase of vehicles	1.7	0.2	0.3	0.0	2.3	0.0	0.9	0.5	1.2	[illegible]
Operation of personal transport equipment	7.1	2.8	2.4	0.0	9.1	2.6	9.5	5.4	6.4	[illegible]
Transport services	48.0	42.0	56.8	30.1	41.4	54.7	39.9	40.3	54.7	[illegible]
Communications	24.1	23.1	36.8	71.6	40.1	47.2	22.4	21.4	21.0	[illegible]
Recreation and Culture	29.5	25.7	25.8	10.9	20.9	64.0	24.1	31.3	28.9	[illegible]
Audio-visual, photographic and information processing equipment	4.0	2.9	4.7	3.2	2.3	3.0	3.5	4.2	4.0	[illegible]
Other Major Durables for recreative and culture	0.1	0.2	0.2	0.0	0.0	0.1	0.2	0.1	0.1	[illegible]
Other recreational items and equipment, gardens and pets	2.2	1.4	1.5	1.7	1.7	18.4	2.0	3.1	1.8	[illegible]
Recreational and Cultural services	1.6	1.0	2.1	0.4	0.7	1.3	1.5	1.3	1.7	[illegible]
Newspapers, books and stationery	15.7	9.9	19.0	5.2	13.0	12.5	13.6	14.3	17.3	[illegible]
Package holidays	5.8	10.3	4.3	0.3	3.4	28.3	3.7	8.2	4.0	[illegible]
Other Expenditure for culture and recreation	0.0	0.0	0.0	0.0	0.0	0.0	0.1	0.0	0.0	[illegible]

جدول ٢-٣٠ : متوسط نصيب الفرد من الإنفاق السنوي للأسرة (بالجنيه) طبقا لمجموعات الإنفاق الرئيسية والفرعية ، وفقا للحالة العملية لرب الأسرة – ريف الجمهورية

Table 2-30 : Average of Annual Per_Capita Expenditure (in L.E.) by Main and Sub- Groups of Expenditure, According to Employment Status of H.H. Head - Rural Egypt

Main and Sub-Groups of Expenditure	Employment Status of H.H. Head									مجموعات الإنفاق الرئيسية والفرعية
	الإجمالي Total	خارج القوى البشرية Outside Manpower	خارج قوة العمل Outside Labour Force	يدخل لم يسبق له العمل Never Worked U.employed	يدخل سبق له العمل Ever Worked Unemployed	يعمل في الأسرة بدون أجر Unpaid Family Worked	يعمل لحسابه والإستخدام أحد Own Account Worker	صاحب العمل ويدفع أجور للغير Employer	يعمل بأجر نقدي Wage Worker	
[illegible]	37.3	17.8	34.7	14.9	43.2	13.7	32.4	34.7	42.1	التعليم
Movements and Heads	54.5	56.4	56.1	59.6	40.5	47.0	52.4	48.0	59.4	التنقل والمواصلات
Fuels heads	53.4	55.4	54.9	59.6	40.1	47.0	51.3	46.7	58.2	الوقودات الجارية
Residence services	1.2	1.1	1.2	[illegible]	[illegible]	[illegible]	1.1	1.2	1.1	خدمات الإقامة
Miscellaneous goods and services	57.0	58.3	65.7	61.6	52.0	77.1	55.9	56.8	56.4	السلع والخدمات المتنوعة
Personal care	39.5	41.3	42.9	42.1	46.1	41.6	37.0	38.6	40.1	العناية الشخصية
Personal Effects N.E.C.	9.7	8.1	11.2	12.4	5.0	19.2	11.3	9.7	9.2	الأمتعة الشخصية الغير مصنفة في مكان آخر
Other services not classified	7.9	8.7	10.4	6.4	10.1	16.2	7.6	8.5	7.1	الخدمات الأخرى الغير مصنفة تحت بند آخر
Total actual consumption *	1940.3	2283.3	2141.8	2743.1	2010.0	2145.1	1924.2	1957.3	1883.8	إجمالي الإستهلاك الفعلي *
Total in kind transfers(Received)	23.7	60.1	49.3	121.9	19.3	46.1	39.2	14.6	20.8	إجمالي التحويلات العينية (المستلمة)
Total consumption expenditure	1916.6	2223.2	2092.5	2621.6	1991.3	2099.1	1885.0	1942.5	1863.1	إجمالي الإنفاق الإستهلاكي
Non consumption expenditure	44.5	58.9	44.3	64.1	106.9	65.3	39.0	55.5	36.9	المدفوعات التحويلية (النفقات غير إستهلاكية)
Total household expenditure	1961.1	2282.1	2136.7	2685.6	2097.7	2164.4	1924.0	1998.0	1899.9	إجمالي الإنفاق العائلي
No. of H.H.	25100	1439	1664	23	23	40	3120	7530	11261	عدد الأسر
No. of H.H. Members	117253	4029	5959	64	109	196	12968	38579	55352	عدد الأفراد

* Total actual consumption includes total consumption expenditure and total in kind transfers.

* الإستهلاك الفعلي يتضمن الإنفاق الإستهلاكي + إجمالي التحويلات العينية

جدول ٢-٣١ : متوسط نصيب الفرد من الإنفاق السنوي للأسرة (بالجنيه) طبقا لمجموعات الإنفاق الرئيسية والفرعية ، وفقا للحالة العملية لرب الأسرة والنوع – جملة الجمهورية

Table 2-31 : Average of Annual Per_Capita Expenditure (in L.E.) by Main and Sub- Groups of Expenditure, According to Employment Status of H.H. Head and Sex : Total Egypt

a - Male H.H. Head

Main and Sub-Groups of Expenditure	Employment Status of H.H. Head									الحالة العملية لرب الأسرة
	الإجمالي Total	خارج القوى البشرية Outside Manpower	خارج القوة العمل Outside Labour Force	منتظر توظيف لم يعمل Never Worked Unemployed	منتظر عمل له عمل Ever Worked Unemployed	يعمل لدى الأسرة بدون أجر Unpaid Family Worked	يعمل لحسابه والإستثمار أسه Own Account Worker	صاحب عمل ويدير ويستثمر آخرين Employer	يعمل بأجر نقدي Wage Worker	
Food and Non-Alcoholic Beverages	1114.2	1348.7	1280.7	1473.6	1053.6	896.4	1065.6	1126.4	1085.1	
Bread and cereals	182.2	169.2	177.5	193.6	172.4	174.3	172.5	199.4	175.5	
Meat	311.5	392.5	373.2	429.4	293.2	253.2	297.6	315.4	300.7	
Fish and seafood	70.1	27.9	66.7	102.8	55.4	34.2	68.5	68.4	62.[illegible]	
Milk, cheese and eggs	136.6	183.3	177.0	202.8	140.3	71.4	129.7	131.9	136.7	
Oils and fats	90.2	102.[illegible]	95.2	103.0	82.8	93.4	85.4	95.7	97.2	
Fruit	77.3	100.7	96.8	128.5	71.9	40.2	74.0	73.5	76.9	
Vegetables	136.3	166.1	149.6	178.5	126.4	161.4	134.1	138.2	132.4	
Sugar, Jam, Honey, Chocolate and Confectionery	54.8	57.6	55.4	64.9	58.5	29.0	52.9	54.4	55.1	
Other food products	19.2	22.8	22.5	23.6	19.2	16.1	17.6	16.9	19.3	
Non-Alcoholic Beverages	34.9	46.0	44.9	46.5	33.5	27.3	33.2	32.6	34.7	
Alcoholic Beverages, Tobacco and Narcotics	79.1	81.7	87.0	101.9	89.3	9.0	98.4	80.8	73.9	
Clothing and Foot wear	205.2	217.3	243.1	303.4	195.2	180.8	179.6	191.3	212.2	
Clothing Materials	14.5	19.1	11.2	13.6	8.1	16.7	12.5	20.0	12.0	
Garments	132.5	134.8	161.2	197.5	130.5	112.9	114.7	113.2	141.3	
Other articles of clothing and clothing accessories	6.5	7.4	7.7	8.8	[illegible]	4.4	5.8	6.7	6.4	
Cleaning, repair and hire of clothing	10.8	14.3	12.3	17.5	2.7	13.0	9.0	12.0	10.1	
Footwear	40.7	43.4	50.6	66.3	36.2	35.7	36.3	37.2	42.1	
Used Ready made Clothes	0.2	0.2	0.1	0.0	1.2	8.0	0.2	0.1	0.2	
Housing, Water, Electricity, Gas & Other Fuels	394.2	482.1	457.3	564.7	407.7	300.8	358.3	377.5	396.3	
Actual rentals for housing	38.4	29.0	46.4	17.6	50.0	0.0	38.8	21.2	46.6	
Imputed rentals for housing	245.8	305.8	291.9	381.2	249.9	210.1	217.8	252.7	241.3	
Maintenance and repair of the dwelling	15.9	21.1	26.0	13.3	7.6	35.7	13.0	14.6	15.4	
Water supply and miscellaneous services relating to the dwelling	27.2	38.7	37.1	47.6	21.8	10.8	25.3	24.1	27.4	
Electricity, gas and other fuels	56.9	87.4	83.8	102.4	61.3	44.2	63.3	64.8	65.6	

جدول ٢-٣١ : متوسط نصيب الفرد من الإنفاق السنوي للأسرة (بالجنيه) طبقا لمجموعات الإنفاق الرئيسية والفرعية ، وفقا للحالة العملية لرب الأسرة والنوع - جملة الجمهورية

Table 2.31 : Average of Annual Per_Capita Expenditure (in L.E.) by Main and Sub- Groups of Expenditure, According to Employment Status of H.H. Head and Sex - Total Egypt

a - Male H.H. Head

أ- أرباب الأسر من الذكور

Main and Sub-Groups of Expenditure	Employment Status of H.H. Head									مجموعات الإنفاق الرئيسية والفرعية
	الإجمالي Total	خارج القوى البشرية Outside Manpower	خارج قوة العمل Outside Labour Force	متعطل لم يعمل قط Never Worked Unemployed	متعطل سبق له العمل Ever Worked Unemployed	يعمل لدى الأسرة بدون أجر Unpaid Family Worked	يعمل لحسابه أو بالمشاركة Own Account Worker	صاحب عمل ويعمل بمفرده أو مستخدم آخرين Employer	يعمل بأجر نقدي Wage Worker	
Furniture, H.H. equipment and routine maintenance of the house	107.3	135.7	127.3	177.9	102.4	144.8	94.1	99.9	109.3	الأثاث والتجهيزات ، والمعدات المنزلية والعمل المنزلي
Furniture, furnishing, carpets and other floor coverings	9.4	6.3	7.7	12.9	9.9	24.4	8.4	8.3	10.8	الأثاث
H.H. textiles	14.3	16.4	15.0	26.8	14.4	33.3	12.4	15.2	14.0	الأثاث والتجهيزات والسجاد وأغطية الأرضيات الأخرى
H.H. appliances	8.9	10.0	8.4	8.6	8.9	20.9	6.0	7.7	9.7	المفروشات المنزلية
Glassware, tableware and household utensils	7.6	8.4	7.8	12.1	8.1	8.4	6.8	8.0	7.5	الأجهزة المنزلية
Tools and Equipment for House and Garden	3.4	3.8	3.5	6.0	2.9	6.2	3.0	4.7	3.0	الأدوات الزجاجية وأدوات المطعم والأدوات المنزلية
Goods and services for routine household maintenance	62.4	90.8	84.5	110.4	61.5	38.8	55.3	56.3	64.3	أدوات ومعدات المنازل والحدائق
Used Furniture and Household Equipment	0.2	0.1	0.4	0.0	0.0	2.8	0.2	0.1	0.3	السلع والخدمات المستخدمة في أعمال النظافة والصيانة الاعتيادية
										الأثاث والتجهيزات والمعدات المنزلية المستعملة
Health	98.4	241.4	166.4	96.4	109.2	51.6	61.3	78.9	93.9	الخدمات والرعاية الصحية
Medicines, medical appliances and equipment	43.4	145.8	95.1	45.4	42.0	42.0	46.1	44.2	41.1	المستلزمات والأجهزة والمعدات الطبية
Out patient services	38.1	76.0	52.2	39.6	41.5	9.6	24.6	24.3	42.0	خدمات مرضى العيادات الخارجية
Hospitals services	10.8	19.5	19.1	12.3	5.7	0.0	10.6	10.4	9.7	خدمات المستشفيات
Transport	106.9	109.8	150.0	160.6	329.9	74.3	89.2	91.9	112.8	المواصلات والنقل
Purchase of vehicles	5.4	0.1	16.5	0.0	227.0	0.0	9.5	3.1	4.6	شراء العربات
Operation of personal transport equipment	34.3	41.8	42.1	39.0	38.0	23.4	24.3	38.2	33.1	تشغيل معدات النقل الشخصي
Transport services	67.2	68.2	91.5	104.5	61.3	51.0	55.0	50.7	75.1	خدمات النقل
Communication	58.9	82.6	100.1	128.4	62.9	27.0	46.7	49.2	60.4	الاتصالات
Recreation and Culture	65.8	80.4	112.3	132.0	47.4	241.8	46.1	60.5	66.9	الثقافة والترفيه
Audio visual, photographic and information processing equipment	7.4	6.1	12.9	6.6	5.3	9.1	5.9	6.8	7.7	معدات المرئيات والصور ومعدات التصوير والتجهيز للمعلومات
Other Major Durables for recreation and culture	0.2	0.2	0.2	0.2	0.0	0.0	0.5	0.1	0.2	السلع المعمرة الرئيسية الأخرى للمعد للثقافة والترفيه
Other recreational items and equipment, gardens and pets	2.4	1.2	1.7	1.1	1.2	8.5	2.0	3.3	2.2	الأصناف والمعدات الترفيهية الأخرى والحدائق والحيوانات الأليفة
Recreational and cultural services	7.5	9.3	11.0	25.0	2.3	14.1	5.9	5.6	8.1	الخدمات الثقافية والترفيهية
Newspapers, books and stationery	25.2	23.0	41.0	57.0	21.4	26.4	19.4	23.5	27.3	الصحف والكتب والأدوات المكتبية
Package holidays	23.0	40.4	45.3	18.2	10.1	143.2	11.4	24.0	21.5	الرحلات السياحية المنظمة
Used Durables for leisure and recreation	0.1	0.1	0.2	0.0	0.0	0.0	0.1	0.1	0.0	السلع المعمرة المعد للثقافة والترفيه المستعملة

جدول ٢-٣١ : متوسط نصيب الفرد من الإنفاق السنوي للأسرة (بالجنيه) طبقا لمجموعات الإنفاق الرئيسية والفرعية ، وفقا للحالة العملية لرب الأسرة والنوع - جملة الجمهورية

Table 2-31 : Average of Annual Per_Capita Expenditure (in L.E.) by Main and Sub- Groups of Expenditure, According to Employment Status of H.H. Head and Sex - Total Egypt

أ- أرباب الأسر من الذكور

a - Male H.H. Head

Main and Sub-Groups of Expenditure	Employment Status of H.H. Head									مجموعات الإنفاق الرئيسية والفرعية
	الإجمالي Total	خارج القوى البشرية Outside Manpower	خارج قوة العمل Outside Labour Force	متعطل لم يسبق له العمل Never Worked Unemployed	متعطل سبق له العمل Ever Worked Unemployed	يعمل لدى الأسرة بدون أجر Unpaid Family Worked	يعمل لحسابه ولا يستخدم أحد Own Account Worker	صاحب عمل ويستخدم آخرين Employer	يعمل بأجر نقدي Wage Worker	
Education	82.3	43.9	112.0	173.6	60.0	11.9	67.4	72.7	90.2	[illegible]
Housing and Fuel	85.5	94.2	106.6	126.4	82.3	58.5	86.1	70.1	90.3	[illegible]
Housing rents	84.0	93.2	105.0	126.4	82.3	58.5	84.9	68.3	88.8	[illegible]
Housing maintenance	1.5	1.0	1.6	0.0	0.0	0.0	1.2	1.8	1.5	[illegible]
Residence services										[illegible]
Miscellaneous goods and services	88.8	108.0	119.7	128.9	86.8	72.8	80.0	80.4	90.3	[illegible]
Personal care	63.4	81.5	91.6	97.9	57.1	51.9	57.7	54.3	65.1	[illegible]
Personal Effects N.E.C.	13.9	13.4	14.0	16.9	9.1	10.6	12.4	13.8	14.2	[illegible]
Other services (not classified)	11.4	13.1	14.2	14.0	20.2	10.3	9.9	12.2	11.0	[illegible]
Total actual consumption *	2486.6	3025.8	3062.5	3568.5	2618.8	2180.8	2292.4	2379.5	2481.7	[illegible] *
Total in-kind transfer(Received)	26.5	41.7	31.4	123.3	29.0	37.4	27.0	17.4	29.0	[illegible]
Total consumption expenditure	2460.1	2984.1	3031.1	3445.3	2589.6	2123.5	2265.4	2362.1	2452.8	[illegible]
Non consumption expenditure	57.7	84.0	79.9	46.2	73.1	37.4	44.1	70.8	50.1	[illegible]
Total household expenditure	2517.8	3068.1	3110.1	3491.4	2662.9	2160.9	2309.5	2432.9	2502.9	[illegible]
No. of H.H.	39727	2374	1945	34	64	3	3935	9520	21652	[illegible]
No. of H.H. Members	185199	8103	8130	107	280	19	18233	48176	102123	[illegible]

* الاستهلاك الفعلي يساوي الإنفاق الاستهلاكي + التحويلات العينية

* Total actual consumption includes total consumption expenditure and total in kind transfers

تابع جدول ٢-٣١ : متوسط نصيب الفرد من الإنفاق السنوي للأسرة (بالجنيه) طبقا لمجموعات الإنفاق الرئيسية والفرعية ، وفقا للحالة العملية لرب الأسرة والنوع – جملة الجمهورية

(Cont.) Table 2-31 : Average of Annual Per_Capita Expenditure (in L.E.) by Main and Sub- Groups of Expenditure, According to Employment Status of H.H. Head and Sex-Total Egypt

ب- أرباب الأسر من الإناث

b - Female H.H. Head

Main and Sub-Groups of Expenditure	Employment Status of H.H. Head								
	الإجمالي Total	خارج القوى البشرية Outside Manpower	خارج قوة العمل Outside Labour Force	متعطل لم يعمل له Never Worked Unemployed	متعطل سبق له العمل Ever Worked Unemployed	يعمل لدى الأسرة بدون أجر Unpaid Family Worked	يعمل لحسابه والا يستخدم أحد Own Account Worker	صاحب عمل ويشغل آخرين Employer	يعمل بأجر نقدي Wage Worker
مجموعات الإنفاق الرئيسية والفرعية	الحالة العملية لرب الأسرة								
المأكولات والمشروبات	1327.3	1706.3	1360.5	1568.1	2843.8	1120.4	1076.0	1134.0	1525.5
الحبوب والغلال	201.4	212.7	195.2	205.5	309.9	185.9	193.1	217.3	212.2
اللحوم	375.6	494.5	363.6	409.0	754.2	332.9	302.2	317.7	432.8
الأسماك	82.0	108.6	90.2	93.5	121.3	53.1	55.6	55.[illegible]	108.0
الألبان والجبن والبيض	168.2	241.3	181.0	212.1	424.0	129.8	113.9	123.2	203.4
الزيوت والدهون	111.2	147.1	110.8	138.3	151.6	117.2	93.7	105.5	118.7
الفاكهة	93.4	128.5	98.9	127.4	427.3	56.9	65.6	66.3	121.5
الخضر	167.2	207.0	167.3	180.8	304.0	146.0	181.4	149.6	177.4
السكر والأغذية السكرية	62.6	78.7	62.6	114.3	153.2	47.3	52.4	52.2	71.4
منتجات الأغذية الغير مصنفة تحت بند آخر	23.1	36.3	25.0	25.5	59.7	18.6	17.4	18.9	27.4
المشروبات الغير كحولية	42.4	59.3	45.0	60.1	139.9	34.6	29.9	30.9	52.6
المشروبات الكحولية والدخان والمخدرات	39.6	43.0	50.4	12.7	0.0	52.3	24.4	41.2	24.3
الملابس والأقمشة والأحذية الخام	221.2	212.9	239.3	253.3	497.0	158.4	167.4	177.5	320.5
الأقمشة	16.6	20.0	13.1	3.4	0.0	27.4	20.4	21.8	12.3
الملابس الجاهزة	141.6	128.0	158.4	202.0	341.1	77.3	98.7	104.6	221.1
الملابس الأخرى ومستلزماتها	8.9	10.5	9.1	10.7	[illegible]	6.5	7.5	7.1	11.0
التنظيف والإصلاح وشحذ الملابس	11.7	14.8	11.5	2.4	2.4	15.3	9.7	10.9	12.5
الأحذية	42.2	39.3	46.5	38.3	[illegible]	31.8	30.9	32.5	62.0
أحذية الكاوتش والقماش	0.2	0.2	0.2	0.0	0.5	0.1	0.2	0.1	0.3
المسكن والمياه والكهرباء والوقود الأخرى	525.7	763.9	525.4	787.0	3360.9	408.4	431.0	402.7	595.6
الإيجار الفعلي	41.8	38.3	53.4	28.4	0.0	9.7	10.4	13.5	96.9
الإيجار المحسوب	335.6	618.6	314.5	570.1	3993.1	291.9	311.8	274.6	329.5
صيانة وإصلاح المسكن	23.3	30.2	23.1	26.0	62.3	12.5	9.7	13.7	28.1
المياه والخدمات المتنوعة المتصلة بالمسكن	38.3	56.1	41.7	45.5	154.6	22.7	21.4	26.4	46.0
الكهرباء والغاز وأنواع الوقود الأخرى	89.7	123.3	92.7	99.9	128.7	74.6	73.6	70.5	97.3

تابع جدول ٢-٣١ : متوسط نصيب الفرد من الإنفاق السنوي للأسرة (بالجنيه) طبقا لمجموعات الإنفاق الرئيسية والفرعية ، وفقا للحالة العملية لرب الأسرة والنوع – جملة الجمهورية

(Cont.) Table 2-31 : Average of Annual Per_Capita Expenditure (in L.E.) by Main and Sub- Groups of Expenditure, According to Employment Status of H.H. Head and Sex, Total Republic

ب - إناث

b - Female H.H. Head

Main and Sub-Groups of Expenditure	Employment Status of H.H. Head					الحالة العملية لرب الأسرة				مجموعات الإنفاق الرئيسية والفرعية
	الإجمالي Total	خارج القوى البشرية Outside Manpower	خارج القوة العمل Outside Labour Force	متعطل لم يسبق له العمل Never Worked Unemployed	متعطل سبق له العمل Ever Worked Unemployed	يعمل لدى الأسرة بدون أجر Unpaid Family Worker	يعمل لحسابه الخاص Own Account Worker	صاحب عمل يستخدم آخرين Employer	يعمل بأجر نقدي Wage Worker	
Furnishings, H.H. equipment and routine maintenance of the house	134.6	164.5	143.1	128.7	370.4	62.4	87.4	108.5	176.2	الأثاث والتجهيزات والمعدات المنزلية وأعمال الصيانة
Furniture, furnishing, carpets and other floor coverings	8.0	6.2	9.6	2.1	0.0	4.9	3.9	7.3	10.2	الأثاث والتجهيزات والسجاد وأغطية الأرضيات الأخرى
H.H. textiles	20.0	18.8	20.8	24.2	0.0	18.4	17.1	21.7	22.4	المفروشات المنزلية
H.H. appliances	10.0	9.2	12.1	7.5	0.0	2.9	7.2	6.5	10.3	الأجهزة المنزلية
Glassware, tableware and household utensils	9.4	9.4	9.6	9.7	0.0	6.6	7.8	9.9	13.0	الأدوات الزجاجية وأدوات المائدة والأدوات المنزلية
Tools and Equipment for House and Garden	3.8	4.4	3.7	3.4	0.0	3.9	3.1	4.9	3.6	الأدوات ومعدات الحدائق والمنازل
Goods and services for routine household maintenance	83.3	133.3	87.5	81.8	370.4	43.8	48.2	57.2	116.3	السلع والخدمات المستخدمة في أعمال الصيانة المنزلية
Good Furniture and Household Equipment	0.1	0.2	0.2	0.0	0.0	0.0	0.1	0.0	0.2	السلع من الأثاث والتجهيزات والمعدات المنزلية المستدامة
Health	143.1	351.1	135.7	193.7	104.4	63.3	77.6	105.2	130.4	الصحة
Medical products, appliances and equipment	84.3	222.3	81.6	87.7	58.7	42.2	45.3	59.8	55.7	السلع والأجهزة والمعدات الطبية
Out- patient services	43.7	87.4	43.3	39.9	40.6	19.9	21.4	31.5	59.1	خدمات المرضى الخارجيين
Hospitals services	15.1	41.2	10.9	66.1	6.0	1.2	11.1	13.8	11.6	خدمات المستشفيات
Transport	95.8	88.2	109.2	45.6	119.1	50.9	49.4	66.3	193.0	النقل والاتصال
Purchase of vehicles	2.7	0.0	3.1	0.0	0.0	0.0	0.4	0.7	14.7	شراء المركبات
Operation of personal transport equipment	17.8	17.8	22.4	0.0	8.0	0.4	1.4	8.4	45.9	تشغيل معدات النقل الشخصي
Transport services	75.3	70.5	84.7	45.6	111.1	50.5	47.6	57.2	122.4	خدمات النقل
Communication	70.9	88.1	89.4	102.8	228.7	45.7	25.8	30.8	124.3	الاتصالات
Recreation and Culture	71.6	81.6	84.1	67.8	66.0	36.3	32.3	48.9	138.3	الترفيه والثقافة
Audio-visual, photographic and information processing equipment	7.3	5.4	7.8	2.7	0.0	2.9	4.9	7.2	17.8	معدات السمعيات والبصريات ومعدات التصوير وتجهيز المعلومات
Other Major Durables for recreation and culture	0.1	0.4	0.1	0.0	0.0	0.1	0.0	0.1	0.2	السلع المعمرة الرئيسية الأخرى للترفيه والثقافة
Other recreational items and equipment, gardens and pets	2.1	2.8	1.8	1.9	0.0	16.3	2.1	1.2	2.0	الأصناف والمعدات الترفيهية الأخرى والحدائق والحيوانات الأليفة
Recreational and Cultural services	8.7	9.5	11.4	9.5	10.1	1.5	1.9	3.9	16.5	الخدمات الثقافية والترفيهية
Newspapers, books and stationery	27.2	17.3	31.0	15.6	50.9	13.0	17.2	21.0	51.4	الجرائد والكتب والأدوات المكتبية
Package holidays	26.2	46.4	32.4	31.1	0.0	0.4	6.4	15.9	53.9	الإجازات المدرجة والخدمات الثقافية والترفيه المستدامة
Goods Durables for culture and recreation	0.0	0.0	0.0	0.0	0.0	0.0	0.1	0.0	0.1	

تابع جدول ٢-٣١ : متوسط نصيب الفرد من الإنفاق السنوي للأسرة (بالجنيه) طبقا لمجموعات الإنفاق الرئيسية والفرعية ، وفقا للحالة العملية لرب الأسرة والنوع - جملة الجمهورية

(Cont.) Table 2-31 : Average of Annual Per_Capita Expenditure (in L.E.) by Main and Sub- Groups of Expenditure, According to Employment Status of H.H. Head and Sex-Total Egyp

b - Female H.H. Head

Main and Sub-Groups of Expenditure	Employment Status of H.H. Head									ب- أرباب الأسر من الإناث / الحالة العملية لرب الأسرة	مجموعات الإنفاق الرئيسية والفرعية
	Total	Outside Manpower	Outside Labour Force	Never Worked Unemployed	Ever Worked Unemployed	Unpaid Family Worked	Own Account Worker	صاحب عمل ويديره ويستخدم آخرين Employer	Wage Worker	يعمل بأجر نقدي	
Subsistence	75.7	28.9	91.5	152.5	21.4	19.0	39.2	44.6	174.1		[illegible]
Housing, water, and fuel	86.0	99.4	96.1	52.2	286.4	57.6	52.7	62.1	128.9		السكن والمياه والوقود
Rents, net	83.6	97.2	94.2	52.2	[illegible]	57.6	51.2	59.1	123.3		الإيجارات الصافية
Maintenance services	2.4	2.2	2.0	0.0	[illegible]	0.0	1.5	3.0	5.5		خدمات الإقامة
Clothing, footwear, goods and services	100.0	96.8	113.2	71.0	56.[illegible]	79.2	62.2	79.2	153.8		الملابس والأحذية والسلع والخدمات
Personal use	63.5	68.3	74.9	59.2	30.4	44.4	36.3	40.8	95.9		العناية الشخصية
Personal effects n.e.c.	19.1	13.0	19.5	14.1	[illegible]	19.1	16.1	15.8	34.1		الأمتعة الشخصية الغير مصنفة في مكان آخر
Other services, not classified	17.4	15.3	18.8	6.7	221.7	16.2	9.8	22.6	23.8		الخدمات الأخرى الغير مصنفة تحت بند آخر
Total actual consumption *	2812.7	3742.7	3026.6	3421.4	6554.0	2164.5	2125.6	2296.8	3675.3		إجمالي الاستهلاك الفعلي *
Total in kind transfers (Received)	50.7	121.8	80.2	153.9	201.8	42.4	79.7	47.6	77.6		إجمالي التحويلات العينية (المستلمة)
Total consumption expenditure	2813.0	3620.9	2958.5	3267.6	6352.2	2142.2	2045.9	2249.2	3597.7		إجمالي الإنفاق الاستهلاكي
Non-consumption expenditure	64.1	78.4	69.7	69.8	160.6	73.3	46.9	55.5	71.2		المدفوعات التحويلية (الإنفاق غير استهلاكي)
Total household expenditure	2877.2	3699.2	3028.1	3337.4	6512.9	2215.5	2092.7	2304.7	3668.3		إجمالي الإنفاق المنزلي
No. of H.H.	7368	1420	2982	29	3	43	1506	647	738		عدد الأسر
No. of H.H. Members	21830	2529	9152	74	6	105	4851	2619	2403		عدد الأفراد

* Total actual consumption includes total consumption expenditure and total in kind transfers.

* إجمالي الاستهلاك الفعلي يتضمن الإنفاق الاستهلاكي + إجمالي التحويلات العينية

جدول ٢-٣٢ : متوسط نصيب الفرد من الإنفاق السنوي للأسرة (بالجنيه) طبقا لمجموعات الإنفاق الرئيسية والفرعية ، وفقا للمهنة الرئيسية لرب الأسرة - جملة الجمهورية

Table 2-32 : Average of Annual Per_Capita Expenditure (in L.E.) by Main and Sub- Groups of Expenditure, According to Occupation of H.H. Head - Total Egypt

Main and Sub-Groups of Expenditure	Occupation of H.H. Head											
	الإجمالي Total	غير المشتغلين Nils	عمال المهن البسيطة Elementary occupations	عمال تشغيل المصانع وتشغيل الماكينات وعمال تجميع مكونات المنتج Plant and machine operators and assemblers	الحرفيون ومن في حكمهم Craft and related trades workers	المزارعون وعمال الزراعة والمشتغلون بالمهن المساعدة Skilled agricultural and fishery workers	المشتغلون في الخدمات ومحلات البيع Service workers and shop and market sales workers	الكتبيون والأعمال الكتابية ومن في حكمهم Clerks	الفنيون ومساعدو المهنيين Technicians and associate professionals	المهنيون (بما فيهم المهن العلمية) professionals	رجال التشريع وكبار المسئولين والمديرين Legislators, senior officials and managers	مجموعات الإنفاق الرئيسية والفرعية
Food and Non-Alcoholic Beverages	1136.7	1366.1	899.3	1049.9	1012.6	915.9	988.5	1064.2	1156.9	1410.6	1326.5	[illegible]
Bread and cereals	184.2	190.1	167.7	171.8	163.1	159.3	170.6	174.1	179.6	189.6	159.7	[illegible]
Meat	319.2	393.5	241.4	285.1	278.3	272.6	270.1	292.8	322.5	401.9	385.0	اللحوم
Fish and seafood	71.4	90.8	53.1	67.0	61.7	52.5	58.6	68.1	74.8	85.5	94.2	[illegible]
Milk, cheese and eggs	141.7	186.1	107.0	133.6	126.4	107.6	117.6	132.8	145.6	190.3	172.2	اللبن والجبن والبيض
Oils and fats	92.4	106.8	74.8	93.8	81.8	85.3	82.5	86.7	92.7	108.0	108.1	الزيوت والدهون
Fruit	79.0	101.7	67.1	73.0	67.9	67.4	65.1	74.8	82.2	113.4	102.6	الفواكه
Vegetables	139.6	165.5	121.4	133.8	129.3	115.2	126.7	133.3	139.1	148.6	145.6	الخضر
Sugar, Jam, Honey, Chocolate and Confectionery	53.7	61.0	44.2	51.5	51.0	45.3	46.5	54.4	58.8	74.7	67.6	السكر والمربات والعسل والشيكولاتة والحلويات
Other food products	16.8	24.1	16.0	17.7	17.7	14.5	16.5	17.5	19.4	23.7	21.6	منتجات غذائية أخرى مستهلكة لم يتم تصنيفها
Non-alcoholic beverages	36.7	46.6	27.0	31.8	31.6	25.7	30.2	32.3	37.1	51.2	45.7	المشروبات غير الكحولية
Alcoholic Beverages, Tobacco and Narcotics	74.9	69.4	92.8	98.4	97.4	50.2	73.8	61.4	70.8	90.2	93.8	المشروبات الكحولية والدخان والمخدرات
Clothing and Footwear	206.8	232.0	140.3	167.6	170.9	141.7	168.6	208.4	234.8	344.8	284.9	الملابس والأحذية وأجزاء الملابس
Clothing Materials	14.7	14.6	12.6	11.2	10.3	21.7	12.3	12.8	11.3	11.2	12.5	الأقمشة
Garments	133.4	149.7	86.6	124.1	111.8	76.3	107.0	139.8	159.8	239.9	192.5	الملابس الجاهزة
Other articles of clothing and clothing accessories	6.8	8.4	4.8	5.3	8.4	6.0	5.6	6.4	7.1	9.1	8.2	الملابس الأخرى وملحقاتها
Cleaning, repair and hire of clothing	10.9	12.9	7.0	7.5	7.2	9.9	9.5	8.0	10.0	19.2	14.3	تنظيف وإصلاح وتأجير الملابس
Footwear	40.9	46.2	28.7	38.8	38.2	27.7	33.5	41.6	46.8	66.5	55.1	أحذية القدم
Used Boots (pair) Clothes	0.2	0.2	0.6	0.2	0.4	0.1	0.1	0.1	0.1	0.0	0.2	[illegible]
Housing, Water, Electricity, Gas & Other Fuels	406.0	515.5	274.8	347.3	340.0	321.3	337.7	381.8	423.5	603.8	504.9	[illegible]
Actual rentals for housing	38.8	42.8	29.9	45.6	47.1	2.1	35.0	41.7	52.7	79.6	60.6	الإيجارات الفعلية
Imputed rentals for housing	255.3	311.5	167.1	201.4	196.0	213.0	208.4	232.7	252.4	371.2	301.1	[illegible]
Maintenance and repair of the dwelling	16.3	24.6	6.8	14.5	11.5	10.1	12.1	18.8	19.6	22.1	24.3	صيانة وإصلاح المسكن
Water supply and miscellaneous services relating to the dwelling	28.4	40.9	19.4	26.0	24.7	19.1	23.4	25.8	29.7	41.4	35.0	[illegible]
Electricity, gas and other fuels	69.3	91.4	52.5	60.6	60.8	77.0	58.8	62.8	69.0	89.7	83.0	[illegible]

جدول ٢-٣٢ : متوسط نصيب الفرد من الإنفاق السنوي للأسرة (بالجنيه) طبقا لمجموعات الإنفاق الرئيسية والفرعية ، وفقا للمهنة الرئيسية لرب الأسرة - جملة الجمهورية

Table 2-32 : Average of Annual Per_Capita Expenditure (in L.E.) by Main and Sub- Groups of Expenditure, According to Occupation of H.H. Head - Total Egypt

Main and Sub-Groups of Expenditure	Occupation of H.H. Head											المهنة الرئيسية لرب الأسرة	مجموعات الإنفاق الرئيسية والفرعية
	الإجمالي Total	لا يعمل Not	عمال غير فنية Elementary occupations	عمال تشغيل المصانع وسائق السكك وعمال تجميع منتجات الإنتاج Plant and machine operators and assemblers	الحرفيون وذوو المهن Craft and related trades workers	المشتغلون في الزراعة والصيد والثروة السمكية Skilled agricultural and fishery workers	المشتغلون في الخدمات ومحلات البيع Service workers and shop and market sales workers	الكتبة Clerks	الفنيون ومساعدوهم الاخصائيون Technicians and associate professionals	الاخصائيون (أصحاب المهن العلمية) professionals	رجال التشريع وكبار الموظفين والمديرون Legislators, Senior officials and manager		
Expenditure, F.C. (agricultural and regular maintenance of the house)	110.2	140.3	65.6	92.5	91.3	74.1	94.5	104.5	118.6	179.4	145.9		
Furniture, furnishing, carpets and other floor coverings	9.3	6.1	2.8	7.3	9.3	4.7	10.5	10.8	11.4	18.1	12.7	الأثاث والتجهيزات والسجاد وأغطية الأرضيات الأخرى	
[illegible]	14.9	17.7	7.7	12.8	11.7	[illegible]	12.8	16.1	16.7	20.1	17.3	المفروشات المنزلية	
[illegible]	9.0	10.1	4.4	8.2	6.0	4.9	9.3	8.7	10.8	12.9	14.1	الأجهزة المنزلية	
Expenditure, halfwares and [illegible]	7.8	8.7	4.9	6.7	6.7	6.7	7.4	7.5	8.3	10.8	9.2	الأدوات الزجاجية وأدوات المائدة والأدوات المنزلية	
Equipment for Cooking and Cooling	3.5	3.7	2.2	3.1	2.8	4.0	2.9	3.0	3.3	3.8	3.6	أدوات وأجهزة الطهي والتبريد	
Costs and services for medical treatment maintenance	65.5	91.8	42.6	53.9	52.4	40.2	51.6	57.9	67.8	112.5	88.9	النفقات والخدمات المستخدمة في أعمال النظافة والصيانة الاعتيادية	
Cost Furniture and Household Equipment	0.2	0.2	0.2	0.3	0.4	0.1	0.3	0.1	0.3	0.2	0.2	الأثاث والتجهيزات والمعدات المنزلية المستعملة	
Health	103.1	194.5	72.9	81.9	75.6	39.9	79.2	91.1	104.9	142.6	126.7	الصحة والرعاية الصحية	
Medical products, appliances and equipment	63.1	116.5	34.2	39.9	38.2	34.0	38.3	36.5	43.5	57.3	65.7	المنتجات والأجهزة والمعدات الطبية	
Out-patient services	38.7	59.2	21.0	34.1	27.9	17.9	32.1	45.0	50.7	58.8	47.6	خدمات مرضى العيادات الخارجية	
Hospital services	11.3	18.7	17.7	7.8	9.5	7.2	7.7	9.6	10.7	16.5	13.5	خدمات المستشفيات	
Transport	105.7	119.3	56.6	90.7	75.5	41.4	78.6	97.9	129.3	241.5	179.8	المواصلات والنقل	
Purchase of vehicles	8.1	8.5	1.2	8.4	3.3	0.6	1.9	5.2	10.8	14.8	8.6	شراء المركبات	
Operation of personal transport equipment	32.6	33.2	1.8	20.7	6.1	4.3	9.3	14.9	31.7	125.4	88.7	تشغيل معدات النقل الشخصي	
Transport services	64.1	80.6	53.6	61.6	66.1	36.5	67.4	77.7	86.8	101.2	85.2	خدمات النقل	
Communication	60.2	90.5	17.6	43.5	35.1	16.1	33.6	53.5	75.9	144.3	112.3	المواصلات	
Recreation and Culture	66.6	91.2	22.6	42.8	34.1	17.1	39.1	62.4	72.9	151.4	137.0	الثقافة والترفيه	
Audio, photographic and information processing equipment	7.4	8.5	3.1	6.7	4.8	2.1	5.4	5.8	8.4	15.2	15.2	معدات الصوت والصور ومعدات المعلومات وتجهيز المعلومات	
Other major durables for recreation and culture	0.2	0.2	1.4	0.1	0.1	0.1	0.1	0.2	0.2	0.1	0.5	السلع المعمرة الرئيسية الأخرى للتعليم والثقافة والترفيه	
Other recreation and culture goods, gardens and pets	2.3	1.7	1.7	1.6	1.4	3.1	1.4	1.8	2.2	4.0	2.9	الألعاب والمعدات الترفيهية الأخرى والحدائق والحيوانات الأليفة	
Recreational and cultural services	7.8	10.7	2.8	6.2	5.2	1.2	4.4	6.1	9.1	19.7	15.2	الخدمات الثقافية والترفيهية	
Newspapers, books and stationery	28.4	30.4	11.1	20.8	16.3	12.5	17.9	31.0	32.3	52.5	41.4	الصحف والكتب والأدوات المكتبية	
Package holidays	22.6	39.7	2.4	6.2	6.4	7.0	10.0	17.8	29.7	59.9	61.6	الرحلات السياحية المنظمة	
Other consumer goods and services	0.1	0.1	0.2	0.1	0.0	0.0	0.1	0.0	0.0	0.0	0.1	السلع المعمرة الأخرى للتعليم والثقافة والترفيه	

جدول ٢-٣٢ : متوسط نصيب الفرد من الانفاق السنوي للأسرة (بالجنيه) طبقا لمجموعات الإنفاق الرئيسية والفرعية ، وفقا للمهنة الرئيسية لرب الأسرة – جملة الجمهورية

Table 2-32 : Average of Annual Per_Capita Expenditure (in L.E.) by Main and Sub- Groups of Expenditure, According to Occupation of H.H. Head - Total Egypt

Main and Sub-Groups of Expenditure	Occupation of H.H. Head											
	إجمالي Total	غير المبين N/A	عمال الفيون Elementary occupations	عمال تشغيل المصانع وتشغيل الماكينات وعمال تجميع مكونات المنتج Plant and machine operators and assemblers	العاملون في مهن البيع Craft and related trades workers	العاملون في مهن الزراعة والصيد والحرف المشابهة Skilled agricultural and fishery workers	العاملون في الخدمات ومحلات البيع Service workers and shop and market sales workers	الكتبيون وما في حكمهم Clerks	الفنيون ومساعدوهم Technicians and associate professionals	الاخصائيون (بما فيهم الفنيون) professionals	رجال التشريع وكبار الموظفين والمديرون Legislators, Senior officials and managers	
Education	81.6	78.5	32.2	64.9	53.8	30.7	53.1	90.3	97.8	205.2	159.4	[illegible]
Restaurants and Hotels	85.6	98.9	84.1	92.2	92.4	44.2	79.7	78.7	89.9	126.7	119.7	[illegible]
Ready meals	84.0	97.2	83.5	91.8	91.8	43.2	78.5	76.5	88.4	123.3	116.2	[illegible]
Beverages services	1.6	1.6	0.6	0.6	0.6	1.0	0.8	2.2	1.5	3.4	4.4	[illegible]
Miscellaneous goods and services	90.0	112.0	51.7	84.5	74.6	53.6	71.4	85.0	100.0	150.8	125.9	[illegible]
Personal care	63.4	81.1	49.1	60.3	57.3	36.8	53.1	61.0	71.8	100.9	95.1	[illegible]
Personal effects n.e.c.	14.5	15.5	6.0	12.0	9.7	9.0	9.1	14.1	16.8	29.2	[illegible]	[illegible]
Other services (net transfers)	12.1	15.5	6.5	12.1	7.6	8.0	9.2	9.8	12.1	20.7	16.0	[illegible]
Total actual consumption *	2529.5	3101.2	1820.9	2275.1	2154.3	1815.1	2099.4	2379.1	2675.0	3761.3	3310.1	[illegible]
Total in-kind transfer(Received)	32.2	58.1	31.7	26.4	29.0	23.2	35.3	25.6	30.3	31.5	25.0	[illegible]
Total consumption expenditure	2497.3	3049.2	1789.2	2248.7	2125.3	1842.4	2064.0	2353.5	2644.7	3729.8	3293.1	[illegible]
Non consumption expenditure	58.4	77.2	32.9	52.9	38.4	47.1	45.9	46.9	59.9	77.2	91.7	[illegible]
Total household expenditure	2555.7	3126.4	1822.1	2301.6	2163.7	1889.5	2109.9	2400.4	2704.6	3807.1	3384.7	[illegible]
No. of H.H.	47095	8785	1050	3109	5396	10352	4598	1288	3510	4725	4283	[illegible]
No. of H.H. Members	207029	28054	5027	14889	24474	49654	21987	6149	16170	20396	20079	[illegible]

* Total actual consumption includes total consumption expenditure and total in kind transfers

جدول ٢-٣٣ : متوسط نصيب الفرد من الإنفاق السنوي للأسرة (بالجنيه) طبقا لمجموعات الإنفاق الرئيسية والفرعية ، وفقا للمهنة الرئيسية لرب الأسرة - حضر الجمهورية

Table 2.33 : Average of Annual Per_Capita Expenditure (in L.E.) by Main and Sub- Groups of Expenditure, According to Occupation of H.H. Head - Urban Egypt

Main and Sub-Groups of Expenditure	Occupation of H.H. Head											مجموعات الإنفاق الرئيسية والفرعية
	الإجمالي Total	قوة العمل غير مبين المهنة N/A	عمال غير المهن الدنيا Elementary occupations	عمال تشغيل المصانع ومشغلي الآلات وعمال تجميع المنتجات Plant and machine operators and assemblers	الحرفيون وذوي المهن Craft and related trades workers	المزارعون وعمال الزراعة والصيد والغابات والمتخصصون Skilled agricultural and fishery workers	العاملون في الخدمات ومحلات البيع Service workers and shop and market sales workers	الكتبة Clerks	الفنيون ومساعدو المهن Technicians and associate professionals	المتخصصون (أصحاب المهن العلمية) professionals	رجال التشريع وكبار المسئولين والمديرين Legislators, Senior officials and managers	
Food and Non Alcoholic Beverages	1347.1	1529.7	966.5	1163.8	1105.5	1083.2	1141.7	1178.5	1317.6	1648.4	1604.7	المأكولات والمشروبات
[illegible]	183.2	194.9	155.9	169.9	163.8	150.0	167.0	169.0	182.5	210.9	199.5	الحبوب والخبز
[illegible]	393.6	446.5	294.6	316.2	305.3	297.8	311.4	322.7	372.5	481.1	443.7	اللحوم
[illegible]	93.8	107.1	63.9	78.9	74.7	79.1	75.4	79.8	92.9	116.6	108.5	الأسماك
[illegible]	194.3	229.3	131.5	171.1	156.2	139.3	164.1	170.6	191.0	242.0	211.8	الألبان والجبن والبيض
[illegible]	101.5	113.7	74.2	88.6	85.3	91.9	89.2	89.5	100.5	120.5	108.8	الزيوت والدهون
[illegible]	103.2	116.2	65.5	86.3	77.7	77.8	82.4	87.5	98.2	138.6	121.0	الفاكهة
[illegible]	149.0	171.6	125.9	137.3	132.6	137.0	138.3	137.8	144.6	158.4	153.6	الخضر
[illegible]	64.2	68.3	46.9	56.1	53.1	47.6	55.3	60.9	66.0	80.4	76.1	السكر والأطعمة السكرية
[illegible]	23.9	27.8	18.3	20.6	20.2	17.5	21.3	20.4	23.4	28.7	25.1	منتجات الأطعمة الغير مصنعة أخرى غير ما سبق
[illegible]	48.0	55.3	30.7	39.0	36.5	39.1	40.3	41.2	46.0	64.9	55.8	المشروبات الغير كحولية
Clothing, Footwear and Furniture	92.4	91.2	111.6	114.9	111.3	69.3	96.5	73.9	83.0	71.9	107.4	الملابس والأحذية والأثاث والمفروشات
Lighting and Fuel	270.3	269.0	155.6	211.8	191.5	190.0	206.1	231.8	277.2	424.3	342.9	الإنارة والوقود وأعمال الفرن
[illegible]	9.0	10.2	9.3	6.8	6.9	17.8	8.9	8.1	7.3	8.0	10.6	الأثاث
[illegible]	106.7	181.8	102.2	147.3	132.0	94.6	141.3	161.2	195.1	300.0	229.9	الملابس الجاهزة
[illegible]	7.6	8.9	4.7	5.9	5.4	6.1	5.8	6.6	7.7	10.2	9.1	الملابس الأخرى ومستلزماتها
[illegible]	13.0	13.9	5.9	6.9	6.6	9.4	8.8	8.1	11.7	25.7	16.8	التنظيف والإصلاح وإستئجار الملابس
[illegible]	53.8	54.3	32.4	44.1	40.2	31.9	41.6	47.7	55.3	80.6	66.1	أغطية الأثاث
[illegible]	0.2	0.2	0.9	0.3	0.4	0.1	0.8	0.1	0.1	0.0	0.2	الملابس الجاهزة والمستعملة
Housing, Water, Electricity, Gas & Other Fuels	496.3	549.5	275.3	367.3	355.2	371.1	397.4	413.8	477.9	746.3	586.8	المسكن ومستلزماته
[illegible]	79.0	61.9	48.4	76.1	72.2	17.0	76.3	78.8	91.2	121.9	90.4	الإيجارات الفعلية
[illegible]	279.8	393.8	142.5	174.2	175.1	205.3	193.7	207.8	249.4	434.3	328.1	الإيجارات المقدرة
[illegible]	24.0	32.6	7.5	20.8	16.2	9.0	16.5	24.7	21.9	28.0	31.4	صيانة وإصلاح المسكن
[illegible]	28.1	48.9	21.8	29.4	27.3	15.9	29.9	28.7	34.1	52.9	41.6	المياه والخدمات المتعلقة بالمسكن
[illegible]	95.5	103.2	55.1	67.9	63.4	64.0	71.1	72.7	80.3	108.8	97.3	الكهرباء والغاز وأنواع الوقود الأخرى

جدول ٢-٣٣ : متوسط نصيب الفرد من الانفاق السنوي للأسرة (بالجنيه) طبقا لمجموعات الانفاق الرئيسية والفرعية ، وفقا للمهنة الرئيسية لرب الأسرة - حضر الجمهورية

Table 2-33 : Average of Annual Per_Capita Expenditure (in L.E.) by Main and Sub- Groups of Expenditure, According to Occupation of H.H. Head - Urban Egypt

Main and Sub-Groups of Expenditure	Occupation of H.H. Head / المهنة الرئيسية لرب الأسرة											
	الإجمالي Total	غير المنطبق N.A.	عمال المهن البسيطة Elementary occupations	عمال الآلات (المصانع وورش الماكينات وعمال تجميع مكونات المنتج) Plant and machine operators and assemblers	الحرفيون ومن في حكمهم Craft and related trades workers	المزارعون وعمال الزراعة والثروة السمكية والغابات Skilled agricultural and fishery workers	الفنيون ومساعدوهم Technicians and associate professionals	الكتبيون والأعمال المكتبية ومن في حكمهم Clerks	العاملون بالخدمات والبيع Technicians and associate professionals	المهنيون (أصحاب المهن العلمية) Professionals	المشرعون والمديرون Legislators, Senior officials and managers	[illegible]
Foodstuffs, H.H. appliances and clothes, maintenance of the home	152.3	167.4	73.6	109.8	106.2	63.1	132.3	125.9	152.5	233.3	181.1	[illegible]
Foodstuffs, furnishing, margins and other food payings	14.6	16.1	3.4	10.5	11.7	[illegible]	16.3	17.6	17.9	25.2	15.4	[illegible]
H.H. textiles	16.2	18.2	7.2	12.8	12.9	11.0	15.4	15.6	18.5	22.4	[illegible]	[illegible]
H.H. appliances	12.9	12.0	6.4	10.6	9.8	[illegible]	14.1	10.0	14.7	16.5	17.9	[illegible]
Glassware, tableware and household utensils	9.0	9.0	4.7	7.1	6.9	[illegible]	9.1	8.3	9.5	12.6	10.3	[illegible]
Tools and Equipment for House and Garden	3.5	[illegible]	2.1	3.1	2.7	[illegible]	2.7	3.0	3.6	4.1	4.0	[illegible]
Goods and services for routine household maintenance	96.1	113.9	50.4	65.2	61.7	49.3	71.2	71.2	88.0	162.3	114.3	[illegible]
Goods Furniture and Household Equipment	0.7	0.3	0.4	0.4	0.5	0.4	0.4	[illegible]	0.3	0.2	0.1	[illegible]
Rents	149.8	243.4	94.7	100.1	90.2	76.1	106.6	112.4	134.7	177.9	160.5	[illegible]
Medical services, equipment and equipment	76.1	144.5	41.1	49.0	45.9	44.2	59.6	44.2	54.7	71.4	82.9	[illegible]
Non-medical services	57.0	75.6	23.6	40.4	33.1	22.9	40.4	55.7	63.8	86.5	63.8	[illegible]
Hospital services	16.7	23.8	27.9	11.1	11.4	9.3	11.6	12.5	16.1	20.0	17.7	[illegible]
Transport	109.5	136.0	62.4	101.7	97.0	53.1	108.0	130.9	177.8	339.8	241.3	[illegible]
Purchase of vehicles	9.3	8.4	0.8	3.7	3.7	0.7	2.5	11.6	19.9	22.6	10.2	[illegible]
Operation of personal transport equipment	65.8	80.4	2.8	24.2	8.9	[illegible]	17.9	33.8	51.3	192.3	129.8	[illegible]
Transport services	94.2	97.2	59.0	74.3	84.3	41.5	87.6	98.8	106.7	124.8	101.1	[illegible]
Communications	107.2	123.3	24.7	62.9	50.4	27.4	60.3	78.5	110.9	204.0	151.9	[illegible]
Recreation and Culture	115.2	124.5	28.4	61.1	46.8	37.0	62.3	85.9	105.5	218.5	194.6	[illegible]
Audio-visual, photographic and information processing equipment	11.8	11.0	3.2	7.3	5.9	[illegible]	7.9	8.7	11.6	20.8	20.6	[illegible]
Other Major Durables for recreation and culture	0.3	0.2	2.0	0.1	0.1	[illegible]	0.1	0.1	0.2	0.5	[illegible]	[illegible]
Other recreational items and equipment, gardens and pets	2.6	1.8	1.4	1.7	1.3	[illegible]	1.6	2.1	[illegible]	5.3	[illegible]	[illegible]
Recreational and Cultural services	15.6	16.7	4.5	10.9	8.1	[illegible]	9.1	10.7	15.3	30.7	23.4	[illegible]
Newspapers, books and stationery	26.1	28.8	13.0	20.5	21.0	[illegible]	23.2	30.8	41.3	47.9	[illegible]	[illegible]
Package holidays	46.8	56.7	4.4	14.8	10.4	[illegible]	20.4	29.4	[illegible]	93.5	94.3	[illegible]
Other Goods and services for culture and recreation	0.1	0.1	[illegible]	0.1	0.0	[illegible]	0.2	0.0	0.0	0.0	0.2	[illegible]

جدول ٢-٣٣ : متوسط نصيب الفرد من الإنفاق السنوي للأسرة (بالجنيه) طبقا لمجموعات الإنفاق الرئيسية والفرعية - وفقا للمهنة الرئيسية لرب الأسرة - حضر الجمهورية

Table 2-33 : Average of Annual Per_Capita Expenditure (in L.E.) by Main and Sub- Groups of Expenditure, According to Occupation of H.H. Head - Urban Egypt

Main- and Sub- Groups of Expenditure	Occupation of H.H. Head											مهنة الرئيسية لرب الأسرة	مجموعات الإنفاق الرئيسية والفرعية
	الإجمالي Total	قوة الجيش Army	عمال المهن البسيطة Elementary occupations	عمال تشغيل المصانع ومشغلوا المكينات وعمال تجميع منتجات الإنتاج Plant and machine operators and assemblers	الحرفيون ومن في حكمهم Craft and related trades workers	شاغلو الوظائف الزراعية والصيادون Skilled agricultural and fishery workers	العاملون في الخدمات ومحلات البيع Service workers and shop and market sales workers	الكتبة Clerks	الفنيون ومساعدو الأخصائيين Technicians and associate professionals	الأخصائيون (أصحاب المهن العلمية) professionals	رجال التشريع وقادة المنشآت من والمديرين Legislators, senior officials and managers		
Education	139.6	108.8	41.9	91.8	75.9	43.7	81.0	123.3	137.0	294.3	223.9	التعليم	
Housing and Utilities	126.1	122.7	104.6	119.2	117.5	91.5	113.5	101.6	115.3	166.2	151.1	السكن والمرافق	
Rents paid	123.9	120.8	104.3	118.6	116.9	90.0	112.4	99.1	113.6	162.2	146.1	الإيجارات المدفوعة	
Maintenance services	2.2	1.9	0.4	0.6	0.7	1.5	1.1	2.5	1.7	4.0	5.0	خدمات الصيانة	
Household goods and services	132.9	139.5	77.2	109.7	95.5	73.9	103.9	112.6	132.5	200.2	164.7	السلع والخدمات المنزلية	
Personal care	94.7	102.3	62.4	78.6	71.5	49.0	78.4	81.2	95.4	134.9	119.2	العناية الشخصية	
Personal effects n.e.c.	20.7	18.6	6.4	14.9	12.1	11.9	12.9	18.6	21.9	37.6	30.6	الأشياء الشخصية غير مصنفة في مكان آخر	
Other goods and services	17.5	18.7	8.4	16.3	9.9	12.0	12.6	12.9	15.2	27.7	23.9	الخدمات الأخرى غير مصنفة أعلاه بند بند آخر	
Total actual consumption *	3299.0	3613.0	2016.5	2614.2	2443.2	2139.6	2603.6	2769.1	3222.0	4725.2	4010.8	إجمالي الاستهلاك الفعلي *	
Total in kind transfers received	43.2	61.8	45.2	34.6	33.5	39.9	50.2	34.8	40.2	37.4	30.5	إجمالي التحويلات العينية (المتلقاة)	
Total consumption expenditure	3255.8	3551.2	1971.4	2579.6	2409.6	2099.7	2541.4	2734.3	3181.8	4687.8	3980.3	إجمالي الإنفاق الاستهلاكي	
Total consumption expenditure	76.5	92.2	43.2	67.0	47.1	41.3	55.1	47.7	72.4	98.5	109.2	المنفوعات الضريبية (الإنفاق غير استهلاكي)	
Total household expenditure	3332.3	3643.3	2014.5	2646.6	2456.7	2145.0	2596.5	2782.0	3254.3	4786.3	4089.5	إجمالي الإنفاق العائلي	
No. of H.H.	21895	5660	544	1607	2956	845	1932	652	1942	3043	2773	عدد الأسر	
No. of H.H. Members	69776	18042	2514	7392	13134	[illegible]	6392	2654	8405	12466	12446	عدد أفراد	

* الاستهلاك الفعلي يتضمن الإنفاق الاستهلاكي + إجمالي التحويلات العينية

* Total actual consumption includes total consumption expenditure and total in kind transfers.

[illegible] متوسط نصيب الفرد من الانفاق السنوي للأسرة (بالجنيه) طبقا لمجموعات الإنفاق الرئيسية والفرعية [illegible] وفقا للمهنة الرئيسية لرب الأسرة - ريف الجمهورية

Table 2-34 : Average of Annual Per_Capita Expenditure (in L.E.) by Main and Sub- Groups of Expenditure, According to Occupation of H.H. Head - Rural Egypt

Main and Sub-Groups of Expenditure	Occupation of H.H. Head											
	الإجمالي Total	غير الشاغلين (غير مؤثر المهنة) Nil	عمال الزراعة Domestic occupations	عمال الحرف (صناعي وحرفي الحرفيات وعمال مصنع ماكينات الانتاج) Plant and machine operators and assemblers	الحرفيون ومن في حكمهم Craft and related trades workers	المشتغلون بالزراعة والصيد والغابات Skilled agricultural and fishery workers	الفنيون ومن في حكمهم والعاملون بالمكاتب Clerks	المهنيون وذوو المهن الفنية Technicians and associate professionals	المهنيون والمديرون الأعمال (الأعمال الحرة) Professionals	المشرعون والمسئولون والمديرون Legislators, Senior officials and managers		المهنة الرئيسية لرب الأسرة
Food and Non-alcoholic Beverages	975.6	1072.6	632.0	935.6	904.0	568.1	892.5	965.2	983.0	1045.9	1036.1	[illegible]
[illegible]	163.4	181.3	159.8	173.3	168.5	107.2	172.8	179.1	174.9	182.3	177.6	[illegible]
[illegible]	269.2	298.3	228.1	254.5	246.8	270.9	244.4	285.4	288.5	296.2	291.4	[illegible]
[illegible]	54.4	61.8	42.3	55.3	51.2	[illegible]	48.2	57.9	59.3	63.1	70.9	[illegible]
[illegible]	101.5	108.5	61.4	96.8	91.3	105.0	96.8	108.0	104.7	111.8	107.9	[illegible]
[illegible]	85.5	94.6	74.9	79.2	77.8	89.1	78.3	82.4	94.2	89.7	94.3	[illegible]
[illegible]	60.4	72.1	46.6	53.9	56.4	54.1	53.8	62.3	54.9	74.3	72.4	[illegible]
[illegible]	132.4	134.4	116.8	130.3	125.1	122.8	124.0	129.4	133.0	133.6	132.9	[illegible]
Sugar, Jam, Honey, Chocolate and Confectionery	48.6	53.3	42.4	47.0	49.5	49.2	44.3	48.6	51.0	56.7	53.6	[illegible]
Other food products	14.9	17.6	12.7	14.8	14.8	14.2	13.7	15.1	15.1	15.9	16.0	[illegible]
Non-alcoholic beverages	26.3	30.9	23.3	24.8	25.5	25.4	23.9	24.6	27.4	30.1	29.2	[illegible]
Alcoholic Beverages, Tobacco and Narcotics	61.6	48.3	74.1	62.0	61.0	58.3	53.0	50.5	57.3	42.3	71.7	[illegible]
Clothing and Footwear	158.3	165.4	124.9	163.8	146.9	140.0	143.4	168.1	168.9	222.9	191.3	[illegible]
Clothing fabrics	19.0	22.5	16.0	16.6	19.5	22.1	19.6	19.3	19.6	16.2	18.3	[illegible]
Garments	92.7	92.8	71.0	101.1	88.2	74.7	80.7	101.3	101.6	167.3	117.9	[illegible]
Other articles of clothing and clothing accessories	6.1	7.4	4.5	5.8	5.4	5.9	5.5	6.3	6.3	7.4	5.8	[illegible]
Cleaning, repair and hire of clothing	9.3	11.2	8.1	8.0	8.0	5.8	8.2	7.8	9.1	9.2	10.2	[illegible]
Footwear	31.0	31.6	24.8	22.1	25.4	27.1	24.2	33.1	30.9	42.3	37.8	[illegible]
Hard Beauty, Asset Clothes	0.2	0.2	0.3	0.2	0.3	0.5	0.3	0.6	0.1	0.6	0.1	[illegible]
Housing, Water, Electricity, Gas & Other Fuels	240.3	404.1	274.3	227.5	322.2	317.0	307.9	354.2	364.5	365.3	371.0	[illegible]
Actual rentals for housing	8.0	8.1	11.2	16.6	17.7	1.6	9.4	9.6	11.0	14.9	12.1	[illegible]
Imputed rentals for housing	244.0	337.4	191.8	228.3	220.5	234.0	237.5	264.3	258.9	274.6	260.5	[illegible]
Maintenance and repair of the dwelling	10.3	10.2	8.6	9.4	7.2	10.2	9.4	17.8	15.0	12.7	12.7	[illegible]
Water supply and miscellaneous services relating to the dwelling	21.0	28.0	17.6	20.7	21.6	18.8	19.5	22.4	22.9	23.6	24.3	[illegible]
Electricity, gas and other fuels	57.0	70.2	46.6	53.1	55.3	58.3	51.1	54.2	56.7	59.1	61.4	[illegible]

جدول ٢-٣٤ : متوسط نصيب الفرد من الإنفاق السنوي للأسرة (بالجنيه) طبقا لمجموعات الإنفاق الرئيسية والفرعية ، وفقا للمهنة الرئيسية لرب الأسرة - ريف الجمهورية

Table 2-34 : Average of Annual Per_Capita Expenditure (in L.E.) by Main and Sub- Groups of Expenditure, According to Occupation of H.H. Head - Rural Egypt

Main and Sub-Groups of Expenditure	Occupation of H.H. Head											مجموعات الإنفاق الرئيسية والفرعية
								المهنة الرئيسية لرب الأسرة				
	الإجمالي Total	غير المبين N/A	عمال غير فنية Elementary occupations	عمال تشغيل المصانع وتشغيل الماكينات وعمال تجميع مكونات المنتج Plant and machine operators and assemblers	الحرفيون ومن في حكمهم Craft and related trades workers	الزارعون وعمال الزراعة والمشتغلون بالصيد والمتخصصون Skilled agricultural and fishery workers	العاملون في الخدمات ومحلات البيع Service workers and shop and market sales workers	الكتبة Clerks	الفنيون ومساعدو المهن الفنية Technicians and associate professionals	المهنيون (أصحاب المهن العلمية) professionals	رجال الدين والمشرعون والمديرون Legislators, senior officials and managers	
Expenditure on food, beverages and tobacco consumed by the family	78.0	91.9	57.9	75.5	73.8	73.2	71.3	85.9	81.8	96.8	88.5	مجموعة الأغذية والمشروبات والتبغ المستهلكة للأسرة
Cereals, flour, bakery, vermicelli and other flour products	5.2	4.4	2.2	4.8	6.3	4.7	5.0	5.0	4.3	7.2	8.1	الحبوب والدقيق والمخبوزات والمعجنات والأغذية الأخرى
Meat, poultry	12.4	16.8	8.2	12.9	10.2	11.3	11.1	16.3	14.7	16.5	14.4	اللحوم والدواجن
Fish, seafood	6.0	9.8	3.4	5.8	5.9	4.8	6.3	7.8	6.5	9.8	8.0	الأسماك والمأكولات البحرية
Milk, cheese, eggs and other dairy products	6.5	8.2	5.1	6.3	6.4	6.3	6.4	7.7	7.0	8.0	7.4	الألبان والجبن والبيض والمنتجات الأخرى
Fats and Edible oils (butter, margarine, vegetable oil, olive oil, etc.)	3.4	3.3	2.4	3.1	3.1	4.1	2.8	3.0	3.0	3.5	3.0	الزيوت والدهون النباتي والحيواني
Fruits and nuts for human consumption	42.9	52.2	36.7	42.7	41.8	39.4	39.5	46.3	45.9	51.6	47.2	الفواكه والمكسرات المستخدمة في أعمال الطعام والصيانة الأخرى
Food substitutes and Edible Supplies	0.2	0.1	0.0	0.1	0.2	0.1	0.2	0.2	0.4	0.2	0.2	المكملات والمميزات والمنتجات الغذائية المستخدمة
Utilities	57.3	106.6	51.1	53.9	58.4	58.4	61.0	72.5	72.7	88.3	71.6	الخدمات والمرافق العامة
Furniture, furnishings, carpets and equipment	25.5	66.2	25.2	31.4	29.2	32.9	29.6	29.8	31.4	35.8	28.1	المفروشات والأثاث والمعدات الخاصة
Medical services	24.7	29.3	18.3	27.5	21.8	17.4	27.0	35.7	36.4	42.4	26.0	خدمات مرضى العيادات الخارجية
Hospital services	7.1	11.1	7.6	4.5	7.3	7.0	5.3	7.1	4.8	10.1	6.1	خدمات المستشفيات
Transport	50.8	53.5	50.7	79.6	54.5	40.4	60.4	65.2	76.9	91.7	76.4	المواصلات والنقل
Purchase of vehicles	1.7	0.3	1.3	14.1	0.5	0.6	1.5	0.3	1.6	3.0	0.8	شراء المركبات
Operation of personal transport equipment	7.1	2.5	0.8	17.3	2.8	3.7	4.0	7.7	10.5	22.8	16.3	تشغيل معدات النقل الشخصي
Transport services	49.0	50.7	49.3	48.4	49.1	36.2	54.9	61.2	65.2	65.9	59.2	خدمات النقل
Communication	24.1	31.5	11.2	24.4	17.1	15.0	17.1	31.8	38.0	52.9	47.7	الاتصالات
Recreation and Culture	29.5	31.5	16.8	24.8	19.2	26.5	24.8	42.0	37.5	48.6	42.9	الثقافة والترفيه
Audio, visual, photographic and information processing equipment	4.0	3.9	3.0	4.2	3.5	3.2	3.8	3.3	5.6	6.5	6.3	معدات الصوت والصور ومعدات التصوير وتجهيز المعلومات
Other Major Durables for recreation and culture	0.1	0.2	0.0	0.1	0.1	0.1	0.1	0.2	0.1	0.1	0.1	السلع المعمرة الرئيسية الأخرى للمعدات للثقافة والترفيه
Other recreational items and equipment, gardens and pets	2.2	1.4	2.0	1.2	1.4	2.2	1.3	1.6	1.6	2.0	1.9	الأصناف والمعدات الترفيهية الأخرى والحدائق والحيوانات الأليفة
Recreational and Cultural services	1.6	1.6	1.0	1.6	1.7	1.0	1.5	2.1	2.6	2.0	2.4	الخدمات الثقافية والترفيهية
Newspapers, books, and stationery	15.7	15.2	9.2	15.4	10.8	10.9	14.7	24.3	22.5	28.9	24.2	الصحف والكتب والأدوات الكتابية
Package holidays	5.8	9.1	0.4	2.0	1.7	0.3	3.5	10.5	5.0	7.7	9.1	الرحلات السياحية المنظمة
Other Expenditure for culture and recreation	0.0	0.0	0.4	0.1	0.0	0.0	0.0	0.0	0.0	0.0	0.0	السلع المعمرة الأخرى للثقافة والترفيه المستخدمة

جدول ٢ - ٣٤ : متوسط نصيب الفرد من الإنفاق السنوي للأسرة (بالجنيه) طبقا لمجموعات الإنفاق الرئيسية والفرعية ، وفقا للمهنة الرئيسية لرب الأسرة - ريف الجمهورية

Table 2-34 : Average of Annual Per_Capita Expenditure (in L.E.) by Main and Sub- Groups of Expenditure, According to Occupation of H.H. Head - Rural Egypt

Main and Sub-Groups of Expenditure	Occupation of H.H. Head											
	الإجمالي Total	كبار الملاك الذين لا يعملون Non	عمال المهن الحرة Elementary occupations	عمال تشغيل المصانع ومشغلوها الماكينات وعمال تجميع معدات الإنتاج Plant and machine operators and assemblers	الحرفيون وذوي المهن Craft and related trades workers	المزارعون وعمال الزراعة والغابات والثروة السمكية المتخصصون Skilled agricultural and fishery workers	الكتبيون والعاملون في الخدمات ومبيعات المحلات Clerks and service and shop and market sales workers	الفنيون وما في حكمهم الكتابية ومن المهن Clerks	الإداريون ومديرو الأعمال Technicians and associate professionals	المتخصصون (أصحاب المهن الفنية) Legislators, Senior officials and managers	المشرعون والإداريون وكبار المسئولين والمديرون Legislators, Senior officials and managers	
Foodstuffs	37.3	27.8	22.7	38.5	28.0	29.5	35.8	61.8	55.2	68.5	54.2	
Tobacco and Opium	54.5	56.1	63.5	65.8	63.0	42.7	58.2	58.9	62.3	66.1	66.4	
Alcoholic beverages	53.4	55.1	62.7	65.0	62.6	41.7	57.6	56.5	61.0	63.6	65.0	
Non-alcoholic beverages	1.3	1.3	0.8	0.8	0.5	0.9	0.6	2.0	1.2	2.4	1.4	
Clothing, footwear, goods and services	67.0	62.7	46.1	59.8	50.4	51.2	51.7	61.0	64.9	75.0	71.1	
Personal care	39.5	42.9	35.8	42.3	38.3	38.7	37.4	43.5	44.6	48.8	47.2	
Personal effects n.e.c.	9.7	10.1	5.6	9.2	6.9	9.0	6.9	10.4	11.5	16.2	16.0	
Other services (not classified)	7.9	9.7	4.6	6.0	5.4	7.2	7.0	7.1	8.8	10.0	9.5	
Total actual consumption *	1540.3	2202.4	1925.3	1940.9	1815.6	1940.6	1787.7	2041.2	2083.0	2283.3	2191.9	
Total in kind transfer/Receipt	23.7	54.1	16.2	18.4	23.6	21.1	20.0	17.6	19.6	22.4	19.7	
Total consumption expenditure	1516.6	2148.2	1907.1	1922.5	1792.0	1919.5	1767.7	2023.5	2063.3	2260.9	2172.0	
Non consumption expenditure	44.5	50.3	22.6	38.0	29.3	47.1	40.1	46.2	45.3	44.0	61.9	
Total household expenditure	1561.1	2198.5	1929.7	1961.1	1821.2	1966.6	1807.8	2069.8	2108.6	2305.8	2233.9	
No. of H.H.	25100	3129	506	1502	2440	9466	2604	630	1[illegible]	1681	1510	
No. of H.H. Members	117253	10052	2514	7498	11250	45542	13575	3294	7765	8130	7633	

* Total actual consumption includes total consumption expenditure and total in kind transfers.

جدول ٢-٣٥ : متوسط نصيب الفرد من الإنفاق [illegible] وي للأسرة (بالجنيه) طبقا لمجموعات الإنفاق الرئيسية والفرعية ، وفقا للمهنة الرئيسية لرب الأسرة والنوع - جملة الجمهورية

Table 2-35 : Average of Annual Per_Capita Expenditure (in L.E.) by Main and Sub- Groups of Expenditure, According to Occupation of H.H. Head a[illegible]x - Total Egypt

a - Male H.H. Head												أ- أرباب الأسر من الذكور
	Occupation of H.H. Head											المهنة الرئيسية لرب الأسرة	
Main and Sub Groups of Expenditure	Total	N/A	Elementary occupations	Plant and machine operators and assemblers	Craft and related trades workers	Skilled agricultural and fishery workers	Service workers and shop and market sales workers	Clerks	Technicians and associate professionals	professionals	Legislators, senior officials and managers	مجموعات الإنفاق الرئيسية والفرعية
[illegible]	1114.2	1315.7	897.2	1047.8	1011.4	982.4	982.3	1048.3	1142.5	1395.1	1324.0	[illegible]
[illegible]	182.2	183.4	167.4	171.3	164.9	195.0	176.1	172.9	177.7	198.4	190.9	المشروبات والتبغ
[illegible]	311.5	383.1	240.9	285.0	279.1	247.3	259.8	286.0	318.5	400.9	385.4	الملبوس
[illegible]	79.1	88.4	53.0	66.8	61.5	52.5	58.0	66.8	75.7	94.0	94.4	الإسكان
[illegible]	138.6	180.7	106.5	133.5	121.2	106.1	118.5	133.2	147.1	188.0	172.1	الأثاث والمفروشات والمعدات
[illegible]	90.2	98.7	74.4	83.8	81.8	69.2	82.0	85.6	91.4	108.8	99.5	الرعاية والعلاج
[illegible]	77.3	98.9	56.8	73.0	67.9	56.5	64.6	72.7	88.7	111.7	102.2	التنقلات
[illegible]	136.3	159.0	120.7	133.6	129.1	130.5	127.7	131.9	137.3	147.4	144.6	التعليم
[illegible]	54.8	56.6	44.1	51.6	50.9	46.6	48.3	53.7	59.4	74.1	67.7	[illegible]
[illegible]	18.2	22.7	16.0	17.7	17.7	14.2	16.4	17.3	19.0	23.3	21.5	[illegible]
[illegible]	34.9	45.4	26.9	31.7	31.4	25.3	29.8	31.7	36.5	50.5	46.7	[illegible]
[illegible]	79.1	84.4	67.2	66.7	67.6	64.3	77.3	62.9	72.8	61.5	65.6	[illegible]
Clothing and Footwear	205.2	230.7	139.9	187.6	170.7	157.9	166.5	204.9	231.9	240.6	204.7	الملابس والأحذية وخدمات الملابس
[illegible]	14.5	14.6	12.6	11.2	10.8	21.7	13.3	12.5	11.4	11.2	13.4	[illegible]
[illegible]	132.5	147.9	85.4	124.1	111.8	73.2	106.9	137.3	157.6	236.9	193.7	الملابس الجاهزة
[illegible]	6.5	7.6	4.2	5.7	5.4	3.7	5.8	6.7	5.7	8.9	8.1	الملابس الأخرى ومستلزماتها
[illegible]	10.8	13.3	7.0	7.5	7.2	7.0	5.1	5.9	10.8	15.5	14.3	تنظيف وإصلاح وتأجير الملابس
[illegible]	40.7	47.1	28.6	38.8	35.2	42.3	33.8	40.7	45.9	64.7	55.6	[illegible]
[illegible]	9.2	9.2	8.5	8.2	1.4	[illegible]	8.2	8.1	9.1	9.9	9.2	الملابس الجاهزة والمستلزمات
[illegible]	794.2	470.1	272.5	345.9	339.7	327.6	335.3	374.3	417.2	595.0	502.4	[illegible]
[illegible]	38.4	37.5	23.6	45.5	47.0	[illegible]	31.5	40.3	51.2	79.4	60.7	[illegible]
[illegible]	243.0	284.5	161.[illegible]	201.7	199.5	[illegible]	207.7	223.8	240.3	157.8	300.0	[illegible]
[illegible]	15.8	24.5	6.2	14.1	11.4	3.9	11.3	18.5	19.5	22.1	24.3	صيانة وإصلاح المسكن
[illegible]	27.2	39.2	19.4	25.0	24.6	19.4	23.1	25.3	28.1	41.5	34.2	[illegible]
[illegible]	66.9	85.7	61.0	69.6	66.7	54.3	55.2	61.5	65.0	97.9	83.1	[illegible]

جدول ٢-٣٥ : متوسط نصيب الفرد من الإنفاق السنوي للأسرة (بالجنيه) طبقا لمجموعات الإنفاق الرئيسية والفرعية ولفئة المهنة الرئيسية لرب الأسرة والنوع - جملة الجمهورية

Table 2-35 : Average of Annual Per_Capita Expenditure (in L. E.) by Main and Sub- Groups of Expenditure, According to Occupation of H.H. Head and Sex - Total Egypt

a - Male H.H. Head

Main and Sub-Groups of Expenditure	Occupation of H.H. Head											
	Total	N.A.	Elementary occupations	Plant and machine operators and assemblers	Craft and related trades workers	Skilled agricultural and fishery workers	Service workers and shop and market sales workers	Clerks	Technicians and associate professionals	Professionals	Legislators, Senior officials and managers	
	107.3	131.8	65.7	92.6	91.2	71.[illegible]	94.1	102.5	117.4	175.4	141.[illegible]	
	9.4	7.1	2.8	7.0	9.3	[illegible]	10.6	10.5	11.4	10.2	12.8	
	14.[illegible]	15.7	7.7	12.6	[illegible]	12.[illegible]	12.6	15.3	16.5	16.5	[illegible]	
	8.9	8.2	4.4	8.2	8.0	4.[illegible]	9.2	8.7	10.9	14.[illegible]	14.0	
	7.6	6.1	4.9	6.7	6.7	[illegible]	7.4	7.6	8.2	10.8	[illegible]	
	3.4	3.6	[illegible]	3.1	2.9	[illegible]	2.8	3.8	[illegible]	3.8	[illegible]	
	62.4	87.8	41.4	53.5	52.4	[illegible]	60.6	56.7	66.8	106.1	[illegible]	
	8.3	8.2	8.2	8.3	8.4	[illegible]	8.2	8.1	8.4	8.2	8.3	
	98.4	203.1	73.0	81.7	74.1	[illegible]	79.0	89.8	104.3	140.4	172.[illegible]	
	43.4	126.0	33.5	38.8	36.1	[illegible]	39.4	36.4	41.3	54.[illegible]	63.4	
	38.1	[illegible]	21.6	34.1	37.9	[illegible]	[illegible]	41.9	50.5	68.1	44.[illegible]	
	16.8	19.3	18.0	7.8	9.0	[illegible]	[illegible]	[illegible]	[illegible]	[illegible]	[illegible]	
	106.9	130.1	56.2	91.6	76.5	[illegible]	[illegible]	96.0	[illegible]	226.6	179.2	
	5.4	8.2	1.3	9.4	2.3	[illegible]	2.6	5.4	71.4	53.6	6.8	
	34.3	41.8	1.9	20.8	6.1	[illegible]	3.6	14.3	12.7	125.8	89.3	
	67.2	[illegible]	53.1	61.3	68.1	[illegible]	[illegible]	75.9	84.9	100.1	[illegible]	
	58.9	31.6	18.0	43.5	75.1	[illegible]	33.7	50.8	74.5	141.3	113.4	
	65.0	96.5	22.7	42.6	34.1	26.[illegible]	29.6	59.9	71.5	146.9	135.9	
	7.4	9.5	3.1	5.7	4.6	[illegible]	3.4	5.6	9.2	14.9	[illegible]	
	6.2	[illegible]	1.4	0.1	0.1	0.1	0.1	0.2	0.2	2.1	6.5	
	2.4	1.4	1.7	1.5	1.4	[illegible]	1.4	1.8	2.2	4.8	[illegible]	
	7.5	10.4	2.8	6.2	5.2	1.1	4.4	5.5	9.8	19.4	15.1	
	25.1	32.2	11.1	20.5	16.2	11.5	10.0	23.4	31.8	51.7	41.3	
	23.0	42.7	2.4	6.2	6.4	7.0	10.1	17.6	20.7	50.5	60.6	
	0.1	0.1	0.2	0.1	0.0	0.0	0.1	0.0	0.3	0.0	[illegible]	

جدول ٢-٣٥ : متوسط نصيب الفرد من الإنفاق ال[illegible] وي للأسرة (بالجنيه) طبقا لمجموعات الإنفاق الرئيسية والفرعية ، وفقا للمهنة الرئيسية لرب الأسرة والنوع – جملة الجمهورية

Table 2-35 : Average of Annual Per_Capita Expenditure (in L.E.) by Main and Sub- Groups of Expenditure, According to Occupation of H.H. Head a[illegible] Sex - Total Egypt

أ- رئيس الأسرة من الذكور

a - Male H.H. Head

Main and Sub-Groups of Expenditure	Occupation of H.H. Head											المهنة الرئيسية لرب الأسرة
	Total	Nils	Elementary	Plant and machine operators and assemblers	Craft and related trades workers	Skilled agricultural and fishery workers	Service workers and shop and market sales workers	Clerks	Technicians and associate professionals	professionals	Legislators, senior officials and manager	مبيان ... الإنفاق الرئيسية والفرعية
[illegible]	82.3	78.6	32.4	64.8	53.6	29.8	53.2	88.3	95.5	201.6	159.0	[illegible]
[illegible]	95.5	100.8	84.0	92.2	92.5	41.5	76.2	77.8	89.2	123.4	118.9	[illegible]
[illegible]	94.8	99.3	83.4	91.6	91.9	41.6	77.4	75.6	87.7	122.0	114.9	[illegible]
[illegible]	1.5	1.3	0.6	0.6	0.6	0.9	0.8	2.3	1.5	3.4	3.9	[illegible]
[illegible]	99.8	114.0	61.8	84.5	74.8	51.8	71.5	81.7	97.9	146.2	129.6	[illegible]
[illegible]	42.4	56.6	49.2	60.3	57.2	30.7	53.0	58.7	69.8	89.6	86.8	[illegible]
[illegible]	13.9	13.7	6.0	12.1	8.7	[illegible]	9.2	13.2	16.6	28.3	24.7	[illegible]
[illegible]	11.4	13.8	6.6	12.1	7.8	7.2	9.3	8.8	11.8	20.3	18.1	[illegible]
[illegible] *	2489.6	3047.6	1816.6	2272.7	2152.4	1828.8	2090.8	2337.6	2643.9	3715.5	3310.4	[illegible] *
[illegible]	28.5	37.1	31.5	26.3	28.6	15.9	34.2	25.3	29.0	28.8	24.3	[illegible]
[illegible]	2460.1	3010.5	1785.2	2246.4	2123.8	1812.9	2056.6	2312.3	2614.9	3686.7	3286.1	[illegible]
[illegible]	57.7	81.2	33.1	53.0	38.4	47.4	46.4	47.0	50.7	76.2	89.4	[illegible]
Total household expenditure	2517.8	3091.7	1818.3	2299.4	2162.0	1860.4	2103.0	2357.3	2675.4	3762.9	3375.5	[illegible]
No. of H.H.	39727	4354	1026	3089	5345	8436	4348	1221	3325	4320	4051	[illegible]
No. of H.H. Members	165199	16339	4945	14817	24276	42082	21188	5912	15622	13961	19297	[illegible]

* Total actual consumption includes total consumption expenditure and total in kind transfers.

* الاستهلاك الفعلي يتضمن الانفاق الاستهلاكي + إجمالي التحويلات العينية

جدول (تابع) ٢-٣٥ : متوسط نصيب الفرد من الإنفاق السنوي للأسرة (بالجنيه) طبقا لمجموعات الإنفاق الرئيسية والفرعية ، وفقا للمهنة الرئيسية لرب الأسرة والنوع - جملة الجمهورية

(Cont.) Table 2-35 : Average of Annual Per_Capita Expenditure (in L.E.) by Main and Sub- Groups of Expenditure, According to Occupation of H.H. Head and Sex - Total Egypt

b - Female H.H. Head

Main and Sub-Groups of Expenditure	Occupation of H.H. Head										
	Total	Not	Elementary occupations	Plant and machine operators and assemblers	Craft and related trades workers	Skilled agriculture and fishery workers	[illegible]	[illegible]	Technicians and associate professionals	[illegible]	Legislators, senior officials and managers
	الإجمالي	لا يوجد	عمال غير مهرة	عمال تشغيل المصانع والماكينات وعمال تجميع معدات الإنتاج	الحرفيون وذوو المهن	المزارعون وعمال الزراعة والثروة السمكية	[illegible]	[illegible]	الفنيون والإداريون المشابهون	[illegible]	التشريعيون المسئولون والمديرون
Food and Non Alcoholic Beverages	1327.3	1436.2	1025.0	1270.3	1179.5	1081.3	1156.4	1463.9	1568.2	1896.2	1385.9
[illegible]	201.4	193.7	175.4	226.6	191.5	261.4	181.8	203.6	216.3	238.4	199.1
[illegible]	375.6	407.7	271.1	294.6	210.5	[illegible]	286.8	442.6	437.0	557.4	297.0
[illegible]	82.0	94.2	57.8	101.4	85.8	52.4	75.4	101.2	105.3	143.3	89.7
[illegible]	168.2	194.2	110.8	143.0	142.8	117.6	147.6	196.3	219.6	262.3	174.1
[illegible]	111.2	118.1	90.9	100.4	94.6	97.7	95.3	102.7	129.2	143.1	112.2
[illegible]	93.4	102.5	73.4	79.5	75.1	63.2	78.4	104.5	121.7	166.6	110.2
[illegible]	167.2	175.8	158.9	181.1	162.9	149.7	154.9	169.1	186.4	187.3	171.4
[illegible]	52.6	67.1	46.4	67.7	60.3	52.3	52.4	71.2	69.4	91.2	64.0
[illegible]	23.1	26.1	17.5	23.8	27.4	16.0	21.8	23.7	24.9	33.5	23.4
[illegible]	42.4	49.2	31.0	60.0	33.8	28.7	40.2	48.8	51.4	72.6	49.2
Alcoholic Beverages, Tobacco and Narcotics	29.6	48.1	70.6	24.5	29.1	25.1	37.6	21.7	8.9	20.5	50.1
Clothing and Footwear	221.2	233.7	134.6	209.4	[illegible]	123.1	191.9	284.0	210.9	477.1	285.1
Clothing Materials	16.6	14.5	12.8	16.4	17.6	22.6	12.4	11.5	8.7	18.3	17.1
[illegible]	141.5	152.1	89.0	126.1	114.4	[illegible]	161.4	203.7	233.3	174.2	169.0
[illegible]	8.9	9.4	4.5	5.7	6.3	7.3	7.2	9.4	12.7	12.6	18.1
Cleaning, repair and hire of clothing	11.7	12.4	7.7	4.3	8.4	9.9	8.6	3.8	3.4	23.0	13.2
Footwear	42.2	44.9	31.6	36.9	37.2	23.7	54.1	62.2	65.5	89.6	66.7
Used Ready Made Clothes	0.2	0.2	2.7	0.7	0.5	0.1	0.8	0.0	0.1	0.0	0.1
Housing, Water, Electricity, Gas & Other Fuels	425.7	578.3	404.7	624.3	382.7	407.9	537.8	555.6	601.4	673.6	563.4
[illegible]	41.8	50.0	55.8	47.8	55.6	3.1	74.2	75.7	94.1	179.2	58.7
[illegible]	255.8	359.4	237.3	391.2	286.3	391.1	361.8	382.2	340.5	475.6	378.7
[illegible]	20.3	24.7	24.0	112.4	23.1	12.3	17.4	19.1	20.1	28.2	24.0
Water supply and miscellaneous services relating to the dwelling	38.3	44.9	29.1	32.3	23.5	23.7	31.8	38.5	47.7	66.4	54.9
Electricity, gas and other fuels	89.7	99.3	58.8	70.5	48.2	70.3	74.3	95.4	98.2	130.7	97.3

تابع جدول ٢-٣٥ : متوسط نصيب الفرد من الإنفاق السنوي للأسرة (بالجنيه) طبقا لمجموعات الإنفاق الرئيسية والفرعية - وفقا للمهنة الرئيسية لرب الأسرة والنوع - جملة الجمهورية

(Cont.) Table 2-35 : Average of Annual Per_Capita Expenditure (in L.E.) by Main and Sub- Groups of Expenditure, According to Occupation of H.H. Head and Sex - Total Egypt

ب- أرباب الأسر من الإناث

b - Female H.H. Head

مجموعات الإنفاق الرئيسية والفرعية	Occupation of H.H. Head / مهنة الرئيسية لرب الأسرة										
Main and Sub-Groups of Expenditure	Total / الإجمالي	N/A / قوة البطالة غير مبين المهنة	Elementary occupations / عمال المهن الفنية	Plant and machine operators and assemblers / عمال تشغيل المصانع ومشغلو الماكينات وعمال تجميع المنتجات	Craft and related trades workers / العاملون في المهن الحرفية	Skilled agricultural and fishery workers / المزارعون وعمال الزراعة والغابات والثروة السمكية	Service workers and shop and market sales workers / العاملون في الخدمات ومحلات البيع	Clerks / العاملون بالأعمال الكتابية ومن في المهن	Technicians and associate professionals / الفنيون ومساعدو الأخصائيين	professionals / الأخصائيون (أصحاب المهن العلمية)	Legislators, senior officials and manager / رجال القانون والمشرعين
[illegible]	134.5	152.2	71.4	93.1	93.3	90.7	106.8	153.0	151.6	272.4	169.2
[illegible]	8.0	8.5	2.8	1.7	2.5	1.1	2.6	17.7	11.4	14.1	8.3
[illegible]	26.0	22.4	9.7	6.4	15.6	19.5	12.2	19.4	21.7	37.6	14.8
[illegible]	18.0	11.4	1.0	13.2	5.6	7.3	7.5	7.7	7.8	9.2	17.1
[illegible]	9.4	8.5	5.5	3.7	6.2	9.2	7.7	15.6	10.7	18.0	10.3
[illegible]	2.8	3.9	2.2	2.4	4.3	3.8	2.4	4.0	4.3	4.0	3.5
[illegible]	61.3	97.4	58.4	58.7	59.6	49.0	74.2	89.5	91.7	189.0	115.4
[illegible]	0.1	0.2	0.6	0.0	0.4	0.1	0.0	0.0	0.0	0.0	0.0
[illegible]	143.1	192.4	97.2	108.9	172.8	77.9	85.0	123.8	106.6	203.9	221.9
[illegible]	94.3	111.7	48.8	71.9	92.8	41.8	49.4	48.9	50.1	89.1	117.0
[illegible]	43.7	52.8	16.7	36.1	23.9	29.0	26.8	70.4	55.7	91.3	80.9
[illegible]	15.1	17.9	1.9	0.9	57.4	5.1	8.3	4.5	0.8	23.5	24.0
[illegible]	95.8	104.3	79.5	111.7	77.0	47.7	83.2	143.4	144.2	329.9	163.7
[illegible]	2.7	1.7	0.0	0.0	0.8	0.0	0.1	0.0	0.0	55.2	0.0
[illegible]	17.8	21.3	0.0	1.9	1.1	1.7	3.6	19.7	4.3	138.5	42.3
[illegible]	75.3	81.4	79.5	109.8	75.1	46.0	79.4	123.8	139.9	136.2	121.5
[illegible]	70.9	69.8	14.6	48.2	28.2	23.4	30.4	126.6	117.5	240.5	84.0
[illegible]	73.8	83.7	16.0	38.3	16.7	12.8	31.6	124.1	112.1	231.1	165.5
[illegible]	7.1	7.1	0.6	1.8	4.4	4.3	3.7	10.9	14.2	24.9	15.6
[illegible]	0.1	0.2	0.0	0.0	0.0	0.0	0.0	0.1	0.2	0.2	0.1
[illegible]	2.1	2.0	0.6	0.9	0.7	2.0	0.6	1.2	1.9	2.8	1.2
[illegible]	6.7	11.0	2.9	7.2	4.0	1.9	3.6	10.1	18.8	29.3	18.4
[illegible]	27.2	28.0	11.7	27.1	27.2	16.6	15.4	71.9	55.5	77.7	44.5
[illegible]	29.2	35.4	0.1	2.3	0.2	0.0	7.3	29.8	21.5	95.3	87.6
[illegible]	0.0	0.0	0.0	0.0	0.0	0.1	0.2	0.0	0.1	0.0	0.0

جدول ٢-٣٥ : متوسط نصيب الفرد من الانفاق السنوي للأسرة (بالجنيه) طبقا لمجموعات الانفاق الرئيسية والفرعية ، وفقا للمهنة الرئيسية لرب الأسرة والنوع - جملة الجمهورية

(Cont.) Table 2-35 : Average of Annual Per_Capita Expenditure (in L.E.) by Main and Sub- Groups of Expenditure, According to Occupation of H.H. Head and Sex - Total Egypt

ب - Female H.H. Head

Main and Sub-Groups of Expenditure	Occupation of H.H. Head										
	Total	N/A	Elementary occupations	Plant and machine operators and assemblers	Craft and related trades workers	Skilled agricultural and fishery workers	Service workers and shop and market sales workers	Clerks	Technicians and associate professionals	professionals	Legislators, Senior officials and managers
Education	75.7	78.5	29.4	96.0	92.7	76.6	50.3	142.5	162.8	296.9	969.5
Housing and Utilities	86.0	26.0	68.7	[illegible]	63.0	68.7	109.0	100.1	109.2	167.5	739.5
Rents value	83.6	94.1	59.7	[illegible]	91.0	47.3	108.4	95.9	106.8	165.1	123.6
Housing service	2.4	2.0	[illegible]	11.1	5.0	1.7	0.6	4.3	2.5	2.3	91.9
Food,Beverages and cigarettes	100.0	109.4	51.7	65.4	70.5	65.7	69.8	167.6	161.0	231.1	131.9
Purchase value	83.5	73.3	42.6	58.2	55.3	35.1	54.3	95.3	104.3	143.7	[illegible]
Purchase Money P.E.C.	19.1	16.1	7.1	6.8	8.3	16.7	7.8	26.1	26.7	54.8	[illegible]
Other services (not taxable)	17.4	18.2	1.4	18.4	7.0	13.1	7.9	34.1	30.1	32.8	38.6
Total actual consumption *	2893.7	2192.5	2076.8	2771.3	2437.2	2098.1	2321.8	3416.7	3562.0	5201.3	3531.3
Total in kind transfer(Receipt)	80.7	89.6	42.5	45.0	61.3	69.7	65.6	34.0	66.1	115.5	[illegible]
Total consumption expenditure	2813.0	2102.9	2034.3	2727.2	[illegible]	[illegible]	[illegible]	3382.7	3496.0	5085.8	3474.1
Non consumption expenditure	64.1	71.5	[illegible]	[illegible]	[illegible]	[illegible]	[illegible]	[illegible]	[illegible]	[illegible]	[illegible]
Total household expenditure	2877.2	2174.5	[illegible]	[illegible]	[illegible]	[illegible]	[illegible]	[illegible]	[illegible]	[illegible]	[illegible]
No. of H.H.	7368	4437	24	29	51	101	260	67	171	104	212
No. of H.H. Members	21830	[illegible]	93	72	186	377	729	230	548	631	791

* Total actual consumption includes total consumption expenditure and total in kind transfer.

جدول ٢-٣٦ : متوسط نصيب الفرد من الإنفاق السنوي للأسرة (بالجنيه) طبقا لمجموعات الإنفاق الرئيسية والفرعية ، وفقا للنشاط الإقتصادي لرب الأسرة - جملة الجمهورية

Table 2-36 : Average of Annual Per_Capita Expenditure (in L.E.) by Main and Sub- Groups of Expenditure, According to Economic Activity of H.H. Head - Total Egypt

Main and Sub-Groups of Expenditure	Economic Activity of H.H. Head																		
	Total	Not	Others Households with employed persons	Other (in manufacturing, social & personal service activities)	Health & social work	Education	Public administration & defence; compulsory social security	Real estate, renting & business activities	Financial intermediation	Transport, storage & communications	Hotels & Restaurants	Wholesale & retail trade	Construction	Electricity, Gas & water supplies	Manufacturing	Mining & quarrying	Fishing	Agriculture, Hunting & Forestry	مجموعات الإنفاق الرئيسية والفرعية
Food and Non-Alcoholic Beverages	1126.7	1306.1	990.8	1093.1	1281.8	1121.2	1111.6	1014.3	1493.4	1119.4	1197.2	1202.9	1037.1	1137.9	1195.4	1429.5	1959.2	896.9	الغذاء والمشروبات
Bread and cereals	184.2	190.1	159.3	179.1	183.9	131.6	180.2	202.4	205.3	179.4	179.4	129.9	168.8	175.6	179.4	196.2	187.1	194.[illegible]	الخبز والغلال
Meat	318.1	293.5	258.0	289.7	388.6	313.5	311.9	444.8	438.3	319.1	324.8	343.3	287.8	328.6	315.2	395.2	231.2	274.0	اللحوم
Fish and seafood	71.4	92.8	62.2	93.8	81.4	71.8	69.4	108.7	49.3	73.1	71.8	80.8	84.1	75.3	75.1	96.3	141.8	81.5	السمك
Milk, cheese and eggs	141.7	186.1	137.0	128.2	176.0	138.8	135.7	217.4	189.5	146.6	167.1	156.5	127.4	145.8	160.0	210.0	132.1	106.7	اللبن والجبن والبيض
Oils and fats	92.4	104.0	76.2	87.0	104.8	89.1	89.8	117.9	109.2	86.3	93.2	94.2	93.6	87.1	89.2	113.1	74.9	89.7	الزيوت والدهون
Fruit	79.0	101.7	60.8	71.8	107.1	80.8	79.7	124.8	117.0	79.6	83.7	89.2	70.7	78.7	91.7	119.2	64.1	67.9	الفاكهة
Vegetables	139.6	165.5	129.6	130.9	148.1	136.5	135.7	164.1	167.3	133.2	139.3	139.8	130.2	136.8	135.1	191.5	128.8	133.4	الخضر
Sugar, Jam, Honey, Chocolate and Candies/Sweets	55.7	81.0	46.8	54.3	73.2	58.2	55.7	79.7	74.3	59.9	40.0	61.1	53.4	57.3	58.7	76.8	48.0	47.1	السكر والأغذية السكرية
Coffee, tea, cocoa	18.8	24.1	16.5	17.7	22.7	18.1	18.3	25.9	23.9	19.3	20.3	20.0	17.8	19.8	18.7	24.9	18.7	14.5	مشروبات الأغذية الغير سكرية مثل البن والكاكاو
Non-alcoholic Beverages	35.7	46.5	33.4	33.6	49.2	36.8	36.3	58.7	61.3	38.1	38.8	40.3	33.0	35.9	37.3	48.8	26.7	26.9	المشروبات الغير كحولية
Alcoholic Beverages, Tobacco and Narcotics	74.3	83.4	91.0	71.4	49.8	45.8	88.4	115.2	61.4	103.4	113.0	94.5	102.0	83.5	94.9	84.3	80.3	58.5	المشروبات الكحولية والدخان والمخدرات
Clothing and Footwear	205.0	232.0	163.8	193.8	328.8	242.4	228.8	310.0	326.9	219.9	230.4	226.4	197.0	224.7	216.1	338.1	133.8	144.5	الملابس والأحذية والأقمشة
Clothing materials	14.7	14.8	9.4	13.7	11.4	14.8	13.7	9.5	9.6	10.0	8.3	11.9	11.0	11.8	10.8	8.3	10.0	21.8	الأقمشة
Garments	133.4	149.7	106.8	134.7	226.3	162.2	151.4	249.6	238.9	145.9	156.6	151.8	122.4	149.7	147.3	246.0	88.9	79.3	الملابس الجاهزة
Other articles of clothing and clothing accessories	6.8	8.4	4.7	6.1	9.7	7.5	7.0	9.5	9.7	6.4	8.6	6.7	5.8	6.3	6.4	8.7	5.2	6.0	الملابس الأخرى وإكسسوارات الملابس
Cleaning, repair and hire of clothing	10.8	12.9	5.6	10.6	21.4	11.2	11.1	20.8	16.3	9.5	12.3	10.8	9.4	10.4	9.3	8.1	5.4	8.5	التنظيف والإصلاح وإستئجار الملابس
Footwear	40.9	46.2	36.6	39.5	60.9	46.9	45.0	64.5	64.1	43.5	45.0	44.0	37.5	45.8	44.1	64.8	33.5	28.3	أحذية الأفراد
Cloth Bands, Wools, Clothes	0.3	0.2	0.6	0.3	0.1	0.1	0.2	0.1	0.0	0.0	0.3	0.3	0.4	0.1	0.2	0.1	0.0	0.1	الملابس للأطفال والمستحدثة
Housing, Water, Electricity, Gas & Other Fuels	408.0	515.0	326.8	263.8	602.7	457.1	413.3	551.1	648.1	381.1	414.7	444.9	373.8	405.1	407.1	626.5	339.2	324.1	السكن والمياه والكهرباء والغاز والوقود الأخرى
Actual rentals for housing	30.8	43.8	22.0	41.2	51.4	46.6	37.1	120.1	27.1	52.9	69.3	81.4	41.7	35.2	44.4	101.8	33.3	2.4	الإيجارات الفعلية
Imputed rentals for housing	255.3	315.4	223.1	220.7	386.2	259.7	263.8	364.2	319.3	219.6	307.0	259.6	230.8	260.4	237.1	382.8	205.7	234.8	الإيجارات الضمنية
Maintenance and repair of the dwelling	16.3	24.8	5.4	12.6	29.7	16.7	19.2	23.3	31.2	13.0	16.1	17.9	10.9	14.0	18.3	50.4	11.2	16.3	صيانة وإصلاح المسكن
Water supply and miscellaneous services relating to the dwelling	28.4	40.3	22.3	28.8	38.6	27.8	27.4	47.5	28.1	28.4	30.0	31.6	26.1	26.9	29.8	41.5	32.5	18.2	المياه والخدمات المتنوعة الخاصة بالمسكن
Electricity, gas and other fuels	53.3	91.4	53.7	63.8	87.8	67.4	65.9	58.1	92.5	67.1	73.4	74.2	63.8	67.8	66.4	91.3	58.4	57.2	الكهرباء والغاز والوقود الأخرى

متوسط نصيب الفرد من الإنفاق السنوي للأسرة (بالجنيه) طبقا لمجموعات الإنفاق الرئيسية والفرعية ، وفقا للنشاط الاقتصادي لرب الأسرة - جملة الجمهورية

Table 2-36 : Average of Annual Per_Capita Expenditure (in L.E.) by Main and Sub- Groups of Expenditure, According to Economic Activity of H.H. Head - Total Egypt

Main and Sub-Groups of Expenditure	Economic Activity of H.H. Head																	
	Total	N/A	Private households with employed persons	Other community, social & personal service activities	Health & social work	Education	Public administration & defence; compulsory social security	Real estate, renting & business activities	Financial intermediation	Transport, storage & communications	Dignity & [illegible]	Wholesale & retail trade	Construction	Electricity, Gas & water supplies	Manufacturing	Mining & quarrying	Fishing	Agriculture, hunting & forestry
Consumption 1/2/3 equipment and motor equipment of Per house	110.2	140.3	74.5	116.9	191.4	114.0	110.7	192.0	106.1	[illegible]	121.6	123.6	99.7	109.6	115.8	262.2	69.3	79.1
Furniture, furnishing, carpets and other floor coverings	9.2	6.1	3.4	16.1	17.7	9.7	9.4	23.0	30.9	15.1	17.1	13.1	7.5	4.6	11.1	84.1	2.5	4.5
N.R. textiles	14.8	17.7	6.0	15.4	20.2	16.6	15.8	19.0	19.5	14.0	15.2	16.0	12.6	15.0	14.2	23.8	6.4	13.4
N.R. appliances	9.0	10.1	2.4	13.2	15.7	6.6	9.4	12.8	14.4	5.0	14.1	10.9	9.2	8.4	11.4	20.5	6.1	5.1
Glassware, tableware and household utensils	7.8	6.7	4.4	7.9	10.8	6.4	8.1	9.6	12.2	0.1	10.8	6.4	7.2	8.7	7.5	11.0	4.5	4.1
Tools and Equipments for House and Garden	2.1	2.7	1.9	1.0	3.4	2.2	2.1	3.8	4.5	3	3.2	3.0	3.0	2.9	3.4	7.4	2.0	4.1
Goods and services for routine household maintenance	45.8	51.8	35.3	61.4	112.7	47.2	66.1	124.4	107.1	61.1	70.7	71.0	59.5	49.7	67.9	98.7	36.2	45.9
Used Furniture and Household Equipment	0.2	0.2	0.0	0.3	0.7	0.2	0.1	0.4	0.0	0.4	0.7	0.2	0.4	0.1	0.3	0.0	0.2	0.1
Health	101.1	134.5	91.9	106.7	122.8	100.6	96.9	126.2	192.4	81.4	105.6	101.4	73.6	109.5	106.9	156.9	62.6	69.8
Medical products, appliances and equipment	53.1	116.5	46.0	51.5	92.4	43.6	43.1	65.3	49.6	41.8	56.9	54.2	37.3	42.6	46.6	50.9	34.5	34.7
Out patient services	36.7	38.2	35.7	42.0	61.2	46.2	47.2	56.9	86.4	34.2	34.9	33.6	27.7	54.5	47.6	120.4	19.1	14.7
Hospital services	11.3	16.7	25.4	11.2	11.4	10.8	7.6	15.0	18.4	5.4	13.7	14.6	8.6	11.5	12.9	4.7	7.1	7.4
Transport	108.7	119.3	62.5	93.4	204.7	118.7	120.6	282.8	243.2	114.9	115.9	132.2	98.1	148.9	126.2	291.7	48.8	44.0
Purchase of vehicles	0.1	0.6	0.1	0.3	4.2	0.8	0.3	11.5	38.0	0.0	2.7	0.7	0.9	16.0	6.1	43.1	0.0	0.6
Operation of personal transport equipments	32.6	33.3	17.7	27.2	154.6	36.1	34.4	158.5	109.6	41.1	30.3	46.7	23.9	64.1	36.2	108.1	6.3	5.0
Transport services	48.0	60.4	44.6	49.0	50.5	72.8	81.1	112.1	115.7	43.1	83.1	74.8	71.3	68.7	81.9	139.9	42.3	37.6
Communication	43.1	50.3	30.1	45.7	126.2	49.8	49.8	102.5	112.3	55.1	54.6	77.0	49.3	75.4	56.0	128.2	32.8	17.9
Recreation and Culture	55.8	51.2	22.7	84.4	171.3	74.0	75.9	229.7	198.9	65.1	59.6	77.6	46.9	81.3	72.9	123.5	44.1	25.8
Audio-visual, photographic and information processing equipment	7.4	8.8	3.0	9.4	16.6	9.2	7.8	16.8	20.4	7.7	9.4	9.7	4.3	8.7	9.0	12.2	3.3	3.5
Other Major Durables for recreation and culture	0.2	0.2	0.2	0.4	0.3	0.1	0.4	0.6	0.1	0.1	0.0	0.2	0.1	0.1	0.1	0.4	0.1	0.1
Other recreational items and equipment, gardens and pets	2.2	1.7	0.8	1.3	6.7	2.4	2.4	2.6	3.5	1.7	1.8	2.2	1.6	2.1	2.0	2.8	1.9	2.1
Recreational and Cultural services	7.6	10.7	5.7	7.1	21.4	7.7	8.7	21.2	25.8	8.0	9.4	10.3	5.8	9.5	10.1	16.4	3.4	1.3
Newspapers, books and stationery	35.4	30.4	17.3	21.7	80.1	34.7	33.5	60.7	67.9	24.7	21.5	26.4	19.9	30.7	29.9	47.8	12.1	15.3
Package holidays	23.6	39.7	8.0	17.1	76.1	30.7	33.3	127.3	91.2	19.1	19.4	30.2	13.3	37.5	34.6	40.8	3.1	7.2
Cash Transfers for culture and recreation	0.1	0.1	0.1	0.2	0.2	0.0	0.0	0.0	0.0	0.0	0.1	0.1	0.0	0.0	0.0	0.0	0.0	0.1

جدول ٢-٢٦ : متوسط نصيب الفرد من الإنفاق السنوي للأسرة (بالجنيه) طبقاً لمجموعات الإنفاق الرئيسية والفرعية - وفقاً للنشاط الإقتصادي لرب الأسرة - جملة الجمهورية

Table 2-26 : Average of Annual Per Capita Expenditure (in L.E.) by Main and Sub- Groups of Expenditure, According to Economic Activity of H.H. Head - Total Egypt

| Main and Sub-Groups of Expenditure | Economic Activity of H.H. Head | | |

[illegible] الإنفاق السنوي للأسرة (بالجنيه) طبقا لمجموعات الإنفاق الرئيسية والفرعية ، وفقا [illegible] الاقتصادي لرب الأسرة - حضر الجمهورية

Table 2-37 : Average of Annual Per_Capita Expenditure (in L.E.) by Main and Sub- Groups of Expenditure, According to Economic Activity of H.H. Head - Urban Egypt

Main and Sub-Groups of Expenditure	Total	Not Working	Private Employees with employment contract	Employers, self-employed & persons engaged in other activities	Casual & casual work	Unemployed	Public administration & defence & compulsory social security	Real estate, renting & business activities	Financial intermediation	Transport, storage & communications	Hotels & Restaurants	Wholesale & retail trade	Construction	Electricity, Gas & water supplies	Manufacturing	Mining & quarrying	Fishing	Agriculture, hunting & forestry
	الإجمالي	غير العاملين طبقا للنشاط الاقتصادي	[illegible]	[illegible]	[illegible]	[illegible]	[illegible]	[illegible]	[illegible]	[illegible]	[illegible]	[illegible]	[illegible]	[illegible]	[illegible]	[illegible]	[illegible]	[illegible]
Food and Non-alcoholic Beverages	1347.1	1509.7	1012.5	1369.5	1042.2	1348.0	1329.7	1698.1	1699.7	1791.3	1249.1	1254.6	1202.9	1305.1	1262.3	1585.1	1151.4	1097.9
[illegible]	186.2	194.8	164.7	179.3	211.6	185.2	185.4	[illegible]	221.3	[illegible]	176.7	184.7	170.4	180.3	177.8	200.1	200.2	187.7
Meat	383.6	446.5	264.7	339.4	479.1	375.9	379.6	496.2	508.6	[illegible]	354.6	368.7	341.5	374.0	348.8	409.5	264.7	365.6
Fish and seafood	93.0	107.1	47.6	81.9	117.8	96.8	89.1	123.2	115.4	[illegible]	92.8	95.1	80.0	88.1	88.4	108.7	146.1	49.0
Milk, cheese and eggs	184.2	229.3	162.6	178.4	231.6	189.5	184.7	257.3	233.7	[illegible]	167.0	194.4	168.7	192.0	184.9	258.2	184.1	[illegible]
Oils and fats	101.8	113.7	75.3	98.1	120.7	101.3	89.7	126.2	119.1	[illegible]	84.3	101.5	91.8	87.5	90.9	124.6	79.1	93.5
Fruit	102.3	118.2	66.7	92.8	138.2	106.9	109.4	137.6	141.4	95.7	91.5	104.4	98.1	94.1	93.3	143.4	71.0	77.2
Vegetables	143.0	171.8	126.6	138.3	181.8	147.0	145.9	180.3	167.0	[illegible]	139.1	147.2	136.9	137.7	138.3	194.7	126.1	[illegible]
Sugar, Jam, Honey, Chocolate and Confectionery	64.8	65.1	47.3	64.8	88.1	70.6	67.3	91.1	93.6	63.7	62.7	67.0	59.3	64.0	61.6	84.6	54.1	48.1
Other food products	23.8	27.6	20.0	23.2	28.4	23.3	23.3	29.6	27.4	[illegible]	21.8	23.3	21.6	24.0	23.4	27.3	20.4	[illegible]
Non-alcoholic Beverages	48.6	58.3	38.2	47.0	68.2	48.4	48.1	67.8	61.8	[illegible]	43.8	48.1	41.4	44.1	44.9	57.4	29.7	14.9
Alcoholic Beverages, Tobacco and Narcotics	82.4	91.2	103.3	118.3	90.3	83.0	79.8	118.7	93.4	[illegible]	124.7	107.0	122.8	98.3	95.1	92.9	79.4	83.1
Clothing and Footwear	279.3	299.0	171.4	252.9	434.1	327.4	300.8	385.7	406.9	[illegible]	369.1	267.7	331.9	280.7	290.3	396.0	196.2	171.7
Clothing materials	9.0	10.3	4.0	8.8	9.6	11.3	9.6	9.4	8.4	[illegible]	6.7	8.8	6.4	7.0	6.9	7.4	6.1	10.8
Garments	186.7	181.0	118.7	172.8	304.3	225.4	209.0	274.3	299.9	[illegible]	196.3	165.6	191.9	179.0	175.7	288.9	103.4	[illegible]
Other articles of clothing and clothing accessories	7.4	9.8	4.8	6.4	10.4	8.8	8.3	9.1	9.7	3.7	4.8	7.3	9.3	7.4	6.7	10.8	4.3	4.3
Cleaning, repair and hire of clothing	13.8	13.9	8.0	13.3	21.7	16.3	14.4	24.9	18.9	10.8	12.6	12.9	11.4	12.7	9.8	19.9	9.4	10.8
Footwear	52.4	84.3	35.4	51.3	79.0	61.8	59.1	77.4	78.1	51.3	61.2	63.1	47.3	51.1	51.1	79.9	26.5	76.1
Cost Study quote (Tailor	9.2	9.3	0.9	0.5	8.1	8.1	8.1	8.1	9.0	2.2	8.4	5.4	8.4	8.1	8.3	8.8	8.4	8.1
Housing, Water, Electricity, Gas & Other Fuels	436.5	548.5	325.9	451.5	791.3	536.3	518.0	742.1	620.8	179.5	439.8	502.7	442.5	405.3	441.3	795.5	373.8	283.3
Actual rentals for housing	79.0	81.9	31.4	66.4	91.3	104.8	74.9	147.9	91.6	71.4	118.5	84.0	73.0	61.5	81.3	138.8	42.3	33.6
Imputed rentals for housing	270.0	360.8	226.7	331.0	502.7	276.0	296.5	401.1	335.3	[illegible]	189.2	263.1	249.4	271.5	216.7	374.4	216.8	264.6
Maintenance and repair of the dwelling	24.0	32.8	4.3	17.5	46.6	22.2	27.0	39.8	41.1	17.4	16.1	22.8	15.3	16.1	22.1	58.2	16.7	11.1
Water supply and miscellaneous services relating to the dwelling	38.1	49.8	22.6	36.1	60.8	37.3	36.8	54.3	44.3	23.9	31.0	36.8	33.5	32.5	34.8	47.0	30.7	27.2
Electricity, gas and other fuels	65.5	103.2	34.9	51.5	109.9	88.4	81.8	109.5	108.3	71.3	79.4	94.0	71.8	62.3	77.7	89.4	71.4	60.4

جدول ٢-٢٧ : متوسط نصيب الفرد من الإنفاق السنوي للأسرة (بالجنيه) طبقاً لمجموعات الإنفاق الرئيسية والفرعية - وفقاً للنشاط الإقتصادي لرب الأسرة - حضر الجمهورية

Table 2-27 : Average of Annual Per Capita Expenditure (in L.E.) by Main and Sub- Groups of Expenditure, According to Economic Activity of H.H. Head - Urban Egypt

Main and Sub-Groups of Expenditure	Total	Not	Private households with employed persons	Other community, social & personal service activities	Health & social work	Education	Public administration & Defence; compulsory social security	Real estate, renting & business activities	Financial intermediation	Transport, storage & communications	Hotels & Restaurants	Wholesale & retail trade	Construction	Electricity, Gas & Water supplies	Manufacturing	Mining & quarrying	Fishing	Agriculture, hunting & forestry
	252.2	187.4	77.9	180.7	248.5	167.9	187.4	102.3	237.7	171.4	197.0	183.0	127.9	139.6	139.3	245.7	61.1	93.2
	74.0	10.1	2.0	32.5	26.2	18.4	12.1	30.0	45.2	16.1	12.9	18.0	[illegible]	5.4	14.3	45.5	1.4	5.2
	19.9	18.2	7.5	22.8	24.8	20.8	16.0	19.3	21.9	15.1	17.6	16.7	15.3	14.5	14.4	27.8	5.3	11.7
	12.9	12.0	1.3	24.5	19.6	12.0	13.0	19.9	18.3	11.0	16.2	12.9	11.3	9.9	12.8	34.9	7.9	7.0
	9.0	5.0	4.0	19.0	13.0	10.8	9.1	10.3	14.7	5.3	13.2	9.5	8.2	9.7	7.5	12.8	2.7	6.7
	3.5	4.0	1.6	2.7	4.3	3.6	3.4	4.0	6.3	1.2	3.3	3.0	2.8	3.4	3.4	7.3	1.4	8.8
	91.1	113.8	61.7	92.1	181.4	101.2	97.0	140.8	133.2	93.3	92.3	91.5	79.6	83.6	83.1	117.1	42.4	56.3
	0.3	0.3	0.0	0.5	0.4	0.2	0.3	0.0	0.0	0.0	0.9	0.1	0.1	0.0	0.4	0.0	0.0	0.4
	149.8	213.4	109.6	162.3	174.1	142.5	134.9	161.1	178.8	119.5	139.2	127.3	97.3	139.2	124.7	176.1	69.1	66.0
	86.1	104.5	47.2	88.1	94.7	60.0	88.8	77.1	98.5	57.1	74.3	67.1	48.7	58.0	83.9	58.4	43.1	44.7
	57.0	75.9	29.6	63.2	50.9	64.4	45.4	64.2	100.3	41.0	30.0	40.0	37.8	67.3	58.8	111.8	22.0	28.7
	16.7	23.0	31.5	13.0	18.5	17.9	16.3	19.6	21.1	11.3	15.9	20.1	10.7	15.9	14.9	4.9	3.9	12.6
	169.6	156.9	79.7	160.8	371.8	198.8	192.1	245.0	340.8	140.3	134.5	179.4	147.6	218.6	161.2	266.5	61.1	71.3
	9.5	9.4	0.2	0.4	7.2	20.3	11.3	16.7	69.4	1.6	3.9	12.2	1.1	31.4	9.5	61.7	0.0	0.7
	69.9	50.4	14.8	58.1	241.5	76.2	68.6	204.5	159.0	58.0	44.2	73.4	60.2	78.1	54.1	145.8	0.1	34.3
	84.2	97.2	62.5	101.2	123.0	102.3	103.0	124.8	128.5	81.4	86.4	89.8	86.7	107.0	95.1	159.0	61.0	46.4
	107.2	123.3	34.5	87.5	206.2	120.4	119.2	226.4	189.1	91.0	91.7	108.3	92.2	114.9	91.9	153.8	72.9	39.4
	119.2	124.5	39.0	99.1	200.8	129.8	126.1	294.7	268.3	101.5	86.7	107.1	77.0	122.0	102.3	162.7	33.7	48.8
	11.8	11.0	3.1	13.3	34.8	16.4	12.0	30.5	27.7	10.0	9.9	12.1	8.2	9.0	11.5	12.8	5.7	6.0
	0.3	0.3	0.3	1.0	0.3	0.1	0.8	0.0	0.2	0.0	0.1	0.1	0.1	0.1	0.1	0.4	0.1	0.2
	2.5	1.8	0.3	2.4	10.4	2.5	2.8	3.8	4.1	2.1	2.0	2.6	2.1	2.7	2.3	4.9	1.3	2.2
	15.6	15.7	7.3	15.8	36.5	16.0	17.2	28.2	36.5	14.0	13.5	15.5	10.8	16.7	16.7	25.8	6.2	4.4
	38.1	30.9	16.4	30.2	68.4	49.7	48.5	58.0	69.2	35.0	27.6	34.1	29.8	46.2	33.6	60.2	13.7	21.1
	46.4	56.7	10.7	36.9	116.1	46.1	47.8	175.3	131.8	39.4	21.7	42.8	26.2	49.2	38.8	68.5	6.7	15.0
	0.1	0.1	0.0	0.5	0.3	0.0	0.0	0.0	0.0	0.1	0.1	0.1	0.0	0.0	0.1	0.0	0.0	0.0

جدول ٢-٣٧ : متوسط نصيب الفرد من الإنفاق السنوي للأسرة (بالجنيه) طبقا لمجموعات الإنفاق الرئيسية والفرعية ، وفقا للنشاط الإقتصادي لرب الأسرة – حضر الجمهورية

Table 2-37 : Average of Annual Per_Capita Expenditure (in L.E.) by Main and Sub- Groups of Expenditure, According to Economic Activity of H.H. Head - Urban Egypt

Main and Sub-Groups of Expenditure	Economic Activity of H.H. Head																	
	Total	Nil	Private households with employed persons	Other community, social & personal service activities	Health & social work	Education	Public administration & defence; compulsory social security	Real estate, renting & business activities	Financial intermediation	Transport, storage & communications	Hotels & restaurants	Wholesale & retail trade	Construction	Electricity, Gas & water supplies	Manufacturing	Mining & quarrying	Agriculture, hunting & forestry	
Education	120.6	106.9	58.1	137.4	383.9	171.4	169.4	207.7	348.3	510.2	187.6	245.7	109.6	164.1	139.2	304.1	31.1	66.6
Recreation and Sports	126.7	122.7	230.7	175.3	187.9	158.0	126.3	196.7	181.7	171.2	157.7	133.2	136.8	213.2	124.1	156.9	80.3	77.7
Radio Sets	123.9	120.8	110.7	123.5	173.5	116.9	121.6	181.9	158.1	101.6	135.3	120.6	138.2	110.4	123.9	156.9	79.4	44.9
Furniture articles	2.3	1.6	0.0	1.7	6.4	2.1	4.4	4.8	3.4	1.3	2.6	2.5	0.4	2.6	1.3	0.0	1.7	1.9
Clothing(ready made and articles)	132.3	129.8	82.3	128.3	217.8	144.1	130.9	204.7	196.1	139.9	140.2	130.6	119.3	129.2	124.7	192.1	68.3	78.2
Personal care	94.7	102.5	70.3	88.1	141.8	96.2	87.7	134.0	133.5	96.2	92.6	93.4	87.1	91.2	90.7	129.0	54.2	53.5
Personal Effects n.e.c.	30.7	19.6	7.3	21.7	44.4	27.0	24.5	29.1	33.0	19.6	20.4	21.8	16.9	20.0	17.5	44.0	7.3	13.4
Other services n.e.c. (unclassified)	17.5	16.7	5.7	15.6	31.5	20.9	16.7	43.6	29.2	16.3	14.8	15.5	16.5	15.9	16.3	17.0	4.7	12.3
Total actual consumption *	3299.0	3613.0	2207.0	3150.4	4027.0	3443.3	3377.7	4755.0	4702.9	3012.4	3049.7	3319.2	2931.3	3246.1	3041.3	4639.2	2183.7	2292.3
Total in kind transfer(Receipt)	43.2	51.6	65.6	53.3	45.6	35.5	34.3	49.9	28.2	34.4	40.7	41.2	31.6	13.4	36.0	31.8	58.1	32.9
Total consumption expenditure	3255.8	3561.3	2121.4	3105.1	4081.0	3407.7	3343.4	4715.9	4674.7	2984.0	2988.1	3269.0	2967.3	3234.5	3005.3	4607.4	2125.6	2249.4
Net consumption expenditure	76.5	52.2	20.7	95.2	151.7	84.0	94.4	127.0	87.3	65.1	95.7	74.7	76.6	60.0	71.7	73.6	47.6	61.6
Total household expenditure	3332.3	3543.3	2142.1	3150.0	3932.9	3471.7	3407.8	4842.9	4762.3	3061.1	3073.7	3343.6	2944.0	3234.5	3077.0	4678.0	2171.1	2310.6
No. of H.H.	21995	5660	182	427	481	1431	2086	426	226	1791	497	2966	1543	279	2983	61	124	918
No. of H.H. Members	89779	18042	759	1818	1957	6149	9449	1621	1062	8035	2129	12783	6386	1275	12740	268	685	4327

* Total actual consumption includes total consumption expenditure and total in kind transfers.

جدول ٢-٣٩ : متوسط نصيب الفرد من الإنفاق السنوي للأسرة (بالجنيه) طبقا لمجموعات الإنفاق الرئيسية والفرعية - وفقا للنشاط الاقتصادي لرب الأسرة - ريف الجمهورية

Table 2-39 : Average of Annual Per_Capita Expenditure (in L.E.) by Main and Sub- Groups of Expenditure, According to Economic Activity of H.H. Head - Rural Egypt

Main and Sub-Groups of Expenditure	Economic Activity of H.H. Head																			مجموعات الإنفاق الرئيسية والفرعية
	Total	Not	Private households with employed persons	Other community, social & personal service activities	Hotels & restaurants	Education	Public administration & defence; compulsory social security	Real estate, renting & business activities	Financial intermediation	Transport, storage & communications	Hotels & Restaurants	Wholesale & retail trade	Construction	Electricity, Gas & water supplies	Manufacturing	Mining & quarrying	Fishing	Agriculture, hunting & forestry	
	الإجمالي	لم يعمل	أسر خاصة تستخدم عاملين	خدمات المجتمع والخدمات الاجتماعية والشخصية الأخرى	الفنادق والمطاعم	التعليم	الإدارة العامة والدفاع	الأنشطة العقارية والإيجار والأعمال	الوساطة المالية	النقل والتخزين والاتصالات	الفنادق والمطاعم	تجارة الجملة والتجزئة	التشييد	الكهرباء والغاز والماء	الصناعات التحويلية	التعدين والمحاجر	الصيد	الزراعة والصيد والغابات	
[illegible]	975.6	1072.9	998.0	905.2	965.4	969.7	945.5	1132.1	1013.9	942.0	984.7	998.4	994.7	991.1	971.7	1023.0	890.5	947.5		[illegible]
[illegible]	183.4	181.3	171.4	173.8	176.2	179.2	177.6	178.6	178.5	172.4	168.7	169.9	167.4	171.0	173.5	167.4	194.4	196.8		[illegible]
[illegible]	298.2	286.3	241.1	241.1	268.6	269.9	259.8	219.3	254.3	258.3	269.4	272.3	237.3	[illegible]	268.3	292.5	283.0	271.2		[illegible]
[illegible]	54.4	91.8	48.8	51.1	50.1	55.4	54.5	72.5	62.9	53.8	51.1	57.5	46.8	53.7	60.3	47.5	137.7	50.0		[illegible]
[illegible]	101.5	108.3	99.0	82.6	101.8	100.6	97.8	118.8	111.3	97.3	95.1	97.2	98.1	98.8	101.8	102.1	108.3	104.8		[illegible]
[illegible]	85.3	94.8	78.7	79.3	83.2	86.7	82.1	87.4	87.3	81.8	89.2	82.9	76.3	78.4	81.2	87.8	71.2	85.4		[illegible]
[illegible]	90.4	72.1	46.7	97.1	94.4	62.8	98.7	53.3	63.9	59.4	68.8	45.3	54.5	84.8	83.4	45.8	97.6	56.1		[illegible]
[illegible]	132.4	194.4	132.4	125.1	138.3	128.3	127.7	138.6	135.8	127.7	126.7	128.1	124.8	133.8	138.8	142.4	131.8	132.8		[illegible]
[illegible]	46.3	53.3	41.8	46.9	49.1	48.8	46.7	54.3	53.4	49.4	54.9	51.8	48.2	49.9	49.8	59.1	43.6	48.9		[illegible]
[illegible]	14.9	17.3	14.1	13.8	15.1	14.4	14.5	17.3	14.4	15.7	17.4	15.8	14.1	15.5	15.6	14.3	13.6	14.3		[illegible]
[illegible]	26.1	30.8	29.7	24.3	26.8	26.7	25.3	30.4	27.9	25.7	29.5	27.8	29.3	27.1	28.9	26.4	23.8	25.4		[illegible]
[illegible]	51.3	48.3	50.7	47.7	49.4	48.8	50.7	79.3	54.3	45.7	50.9	74.9	52.8	58.4	78.7	51.8	81.8	59.3		[illegible]
[illegible]	138.3	148.4	138.8	152.8	158.7	157.5	172.3	[illegible]	[illegible]	[illegible]	142.4	[illegible]	146.1	156.7	178.7	201.8	143.1	141.2		[illegible]
[illegible]	19.0	23.3	18.8	17.3	18.1	18.7	18.3	18.6	13.8	13.8	19.4	19.8	19.2	18.4	19.3	9.8	13.2	22.8		[illegible]
[illegible]	82.7	92.4	75.6	91.2	123.8	118.7	107.2	119.0	124.5	107.8	99.8	89.1	89.8	121.7	107.3	140.2	73.3	75.8		[illegible]
[illegible]	6.1	7.4	5.1	5.8	5.4	5.8	6.1	7.8	5.1	5.4	6.4	5.8	5.8	6.4	6.5	5.5	5.8	5.8		[illegible]
[illegible]	8.3	11.2	10.8	8.8	7.7	9.8	8.4	12.4	16.2	9.7	10.7	8.3	7.8	9.1	9.1	4.8	6.7	9.8		[illegible]
[illegible]	31.8	31.9	29.1	28.7	26.8	28.8	34.1	47.3	37.8	33.7	31.3	33.8	29.8	37.3	34.1	37.8	33.8	37.8		[illegible]
[illegible]	4.2	5.2	6.1	5.3	5.8	5.1	5.2	6.8	5.7	5.7	6.7	6.7	5.4	1.1	3.1	4.2	1.3	5.1		[illegible]
[illegible]	248.3	414.3	728.5	302.7	[illegible]	312.3	324.8	[illegible]	230.4	251.4	348.3	326.4	237.3	312.7	328.3	449.8	282.3	317.8		[illegible]
[illegible]	8.8	8.8	23.7	9.7	12.3	8.8	9.1	31.3	13.3	19.7	23.4	17.3	13.8	8.3	17.4	21.3	1.8	1.8		[illegible]
[illegible]	141.7	177.4	225.4	213.3	252.1	248.8	239.4	272.3	241.4	239.1	240.8	244.8	251.4	243.1	245.4	305.8	231.4	231.7		[illegible]
[illegible]	12.4	19.3	3.8	9.8	7.3	11.3	13.1	4.8	9.3	7.3	9.3	10.3	8.8	11.3	12.8	38.7	8.8	10.3		[illegible]
[illegible]	21.8	29.8	23.4	16.3	23.3	21.3	20.1	28.8	27.4	21.8	24.4	23.1	28.4	21.3	23.3	28.8	34.1	18.3		[illegible]
[illegible]	57.4	70.3	58.8	51.8	58.8	54.3	63.8	64.3	57.4	54.3	61.3	59.1	58.8	53.3	56.8	64.3	49.8	58.4		[illegible]

[illegible] متوسط نصيب الفرد من الإنفاق السنوي للأسرة (بالجنيه) طبقاً لمجموعات الإنفاق الرئيسية والفرعية ، وفقاً للنشاط الاقتصادي لرب الأسرة - ريف الجمهورية

Table 2-38 : Average of Annual Per_Capita Expenditure (in L.E.) by Main and Sub- Groups of Expenditure, According to Economic Activity of H.H. Head - Rural Egypt

Main and Sub-Groups of Expenditure	Economic Activity of H.H. Head																	
	Total	Wa	Private household with employed persons	Other community, social & personal service activities	Health & social work	Education	Public administration & defence; compulsory social security	Real estate, renting & business activities	Financial intermediation	Transport, storage & communications	Hotels & Restaurants	Wholesale & retail trade	Construction	Electricity, Gas & Water supplies	Manufacturing	Mining & quarrying	Fishing	Agriculture, hunting & forestry
[illegible]	79.0	91.9	65.4	69.0	93.2	77.0	79.3	101.6	42.0	79.0	94.0	77.6	71.5	81.8	68.8	267.2	67.3	73.1
[illegible]	5.3	4.4	1.3	4.6	8.3	3.7	1.8	5.6	4.0	3.1	6.9	5.4	3.7	3.8	7.1	171.7	2.3	4.7
[illegible]	12.4	16.9	9.2	10.3	14.7	12.4	14.3	18.3	16.3	13.6	16.7	12.3	10.3	10.3	13.8	14.4	7.4	13.4
[illegible]	6.0	8.8	3.2	1.3	11.8	6.8	6.9	5.3	4.3	3.3	6.4	9.0	5.4	7.0	10.0	3.8	4.3	4.3
[illegible]	6.9	8.3	5.5	4.0	7.8	6.8	7.3	7.3	4.3	5.8	7.6	6.8	6.2	7.7	7.0	8.5	5.7	5.5
[illegible]	3.4	3.3	3.7	2.8	3.7	3.8	3.8	3.3	3.8	3.3	3.3	2.8	3.3	3.4	3.4	6.8	2.6	4.7
[illegible]	42.9	53.3	43.7	39.9	46.3	41.8	42.3	42.1	43.8	50.4	46.7	44.2	48.7	45.3	46.5	59.4	54.1	39.3
[illegible]	3.3	9.1	9.1	9.3	5.1	3.1	9.5	1.8	9.6	3.7	3.5	5.3	3.3	3.3	3.1	3.3	3.6	3.1
[illegible]	67.3	108.8	45.3	48.1	77.8	71.8	67.8	81.3	94.3	113.7	67.7	81.3	51.5	78.1	81.8	109.4	87.3	58.5
[illegible]	33.3	66.3	33.8	30.8	38.8	33.3	35.4	35.3	38.3	[illegible]	31.8	34.3	36.8	30.8	36.3	31.3	35.3	33.8
[illegible]	34.7	39.3	19.4	37.3	38.9	33.4	33.5	38.8	33.4	[illegible]	35.3	39.8	19.3	41.3	33.8	71.8	16.4	31.8
[illegible]	7.1	11.4	2.7	10.3	3.3	4.3	5.3	4.8	11.3	[illegible]	3.7	4.8	4.3	7.3	10.5	4.3	3.1	3.7
[illegible]	96.8	93.5	82.3	49.8	103.8	93.8	73.7	126.6	94.8	[illegible]	94.4	84.5	72.0	79.7	71.8	93.3	39.3	41.1
[illegible]	1.7	8.3	3.8	3.3	8.3	3.7	3.6	8.3	3.8	[illegible]	3.4	3.1	3.7	3.3	3.8	3.3	3.8	3.4
[illegible]	7.1	3.5	33.3	4.1	37.4	8.4	7.8	41.4	7.3	[illegible]	3.4	10.8	3.3	3.1	7.7	3.7	3.3	4.1
[illegible]	48.3	58.7	73.4	44.8	66.1	72.8	64.3	84.8	87.3	[illegible]	80.1	81.4	48.3	76.8	43.1	82.8	37.1	34.8
[illegible]	24.1	31.1	13.3	13.4	43.1	33.7	19.7	80.3	51.3	[illegible]	25.8	31.7	17.4	38.1	28.8	79.8	13.8	13.1
[illegible]	23.1	21.3	13.3	23.3	33.4	37.3	24.3	38.4	19.3	[illegible]	13.7	21.3	17.3	38.3	33.8	33.8	13.3	26.3
[illegible]	4.2	3.8	1.8	3.3	9.4	4.3	4.3	7.3	4.1	1.3	3.3	6.1	4.1	4.3	3.8	10.8	1.3	3.3
[illegible]	0.1	0.3	0.3	0.1	0.3	0.1	0.1	0.3	0.3	[illegible]	0.1	0.8	0.1	0.1	0.1	0.3	0.1	0.1
[illegible]	3.3	1.4	1.3	0.8	1.7	2.4	3.3	3.7	3.3	[illegible]	3.3	1.7	1.3	1.3	1.4	3.8	2.4	3.3
[illegible]	1.3	1.8	1.7	1.8	3.8	3.3	3.8	3.8	3.8	[illegible]	1.7	2.1	1.3	3.8	3.3	1.3	1.3	1.3
[illegible]	15.7	15.3	14.3	15.7	24.8	24.4	21.4	30.3	33.3	15.3	15.3	13.4	13.8	24.8	17.3	16.8	13.8	13.8
[illegible]	3.3	3.1	3.8	3.3	24.3	3.8	4.4	13.3	[illegible]	3.1	1.7	3.7	1.3	4.1	3.7	3.3	3.3	4.7
[illegible]	0.0	0.0	0.3	0.0	0.0	0.0	0.0	0.0	0.0	0.1	0.0	0.3	0.0	0.3	0.3	0.3	0.3	0.3

جدول ٢-٣٨ : متوسط نصيب الفرد من الإنفاق السنوي للأسرة (بالجنيه) طبقاً لمجموعات الإنفاق الرئيسية والفرعية - وفقاً للنشاط الاقتصادي لرب الأسرة - ريف الجمهورية

Table 2-38 : Average of Annual Per_Capita Expenditure (in L.E.) by Main and Sub- Groups of Expenditure, According to Economic Activity of H.H. Head - Rural Egypt

Main and Sub-Groups of Expenditure	Economic Activity of H.H. Head																	
	Total	N.A.	Fishers	Other	Health & social work	Education	Public admin., defence & compulsory social security	Real estate, renting & business activities	Financial intermediation	Transport, storage & communications	Trade & restaurants	Wholesale & retail trade	Construction	Electricity, Gas & water supplies	Manufacturing	Mining & quarrying	Fishing	Agriculture, hunting & forestry
[illegible]	77.3	77.8	36.7	26.6	71.2	58.0	51.8	51.8	74.5	37.0	32.5	28.9	26.7	47.7	43.1	32.7	33.0	30.5
[illegible]	54.9	56.7	76.2	52.4	74.3	65.7	41.1	80.3	81.4	71.5	68.9	45.5	67.1	61.8	66.7	47.0	41.2	42.9
[illegible]	53.4	55.1	69.1	51.8	73.8	62.3	39.8	79.3	79.8	70.4	68.1	64.3	66.5	61.4	65.7	47.0	40.4	41.9
[illegible]	1.3	1.3	6.1	0.7	1.3	3.0	1.3	1.1	2.6	1.1	0.8	1.1	0.5	0.4	1.0	0.0	0.8	1.0
[illegible]	57.0	62.7	62.4	60.3	75.7	62.1	59.4	86.3	80.7	60.3	60.3	58.9	49.9	59.5	64.2	67.9	49.0	52.0
[illegible]	39.1	42.9	41.5	39.3	49.8	42.2	41.5	60.1	61.3	43.8	47.3	41.1	37.1	43.8	45.4	38.3	34.2	38.5
[illegible]	9.7	10.1	4.7	7.3	14.6	12.5	9.9	18.1	1.3	8.5	9.1	10.8	7.3	9.6	10.8	19.2	9.6	8.8
[illegible]	7.9	9.7	9.3	9.0	10.5	7.3	8.0	17.1	1.4	8.8	11.8	7.0	5.6	6.1	7.8	22.3	9.1	7.8
Total actual consumption *	1940.3	2212.4	1829.5	1776.2	2152.8	1994.8	1968.2	2570.9	2201.1	1975.8	2523.5	1989.4	1769.7	2038.3	2048.8	2057.5	1771.3	1945.7
Total in kind transfers/receipts	22.7	14.1	21.0	19.9	20.7	18.5	18.5	16.2	12.0	21.5	27.7	19.2	21.8	12.2	24.5	28.6	17.6	21.4
Total consumption expenditure	1918.6	2148.2	1798.5	1756.3	2132.2	1975.3	1947.8	2552.8	2239.3	1954.1	1996.4	1870.2	1748.2	2027.2	2024.8	2018.8	1753.7	1924.3
Non consumption expenditure	44.5	50.2	79.1	41.3	49.8	47.5	41.0	41.8	37.7	38.5	41.7	42.4	32.8	36.5	41.1	39.2	28.8	47.0
Total household expenditure	1961.1	2198.5	1877.6	1797.6	2182.1	2016.8	1989.1	2606.6	2277.3	1992.6	2037.8	2012.6	1781.1	2063.7	2061.1	2058.3	1782.3	1971.3
No. of H.H.	29100	3125	61	516	299	1744	2328	147	95	1305	271	1742	1566	240	1909	28	139	9587
No. of H.H. Members	117253	10052	290	2811	1471	8968	12227	653	493	6422	1119	6183	7402	1245	9069	110	721	48706

* Total actual consumption includes total consumption expenditure and total in kind transfers.

* الإستهلاك الفعلي يتضمن الإنفاق الاستهلاكي + صادر التحويلات العينية

جدول ٢-٣٩ : متوسط نصيب الفرد من الإنفاق السنوي للأسرة (بالجنيه) طبقا لمجموعات الإنفاق الرئيسية والفرعية - وفقا للنشاط الاقتصادي لرب الأسرة والنوع - جملة الجمهورية

Table 2-39 : Average of Annual Per_Capita Expenditure (in L.E.) by Main and Sub- Groups of Expenditure, According to Economic Activity of H.H. Head and Sex - Total Egypt

a - Male H.H. Head

Main and Sub-Groups of Expenditure	Economic Activity of H.H. Head																	
	Total	Sick	Pensioner	Other unemployed not seeking employment	Unemployed & seeking work	Education	Public administration & compulsory social security	Real estate, renting & business activities	Financial intermediation	Transport, storage & communication	Trading & commerce	Wholesale & retail trade	Construction	Electricity, Gas & water supply	Manufacturing	Mining & quarrying	Fishing	Agriculture, hunting & forestry
Food and Non-alcoholic Beverages	1114.2	1315.7	979.8	1047.5	1229.1	1087.1	1099.9	1523.8	1429.9	1111.3	1187.3	1204.8	1136.4	1134.2	1134.0	1422.7	1059.0	901.1
Bread and cereals	182.3	183.4	155.7	176.6	191.8	179.7	179.8	200.7	203.0	176.2	169.8	178.3	169.8	175.3	175.0	188.3	187.1	184.5
Meat	311.2	340.3	311.2	287.2	291.2	308.0	306.1	443.0	436.1	301.1	324.3	344.3	287.6	324.7	315.3	394.3	231.2	243.1
Fish and seafood	79.1	88.4	81.3	63.3	90.8	88.1	88.7	107.2	95.1	74.1	71.8	81.8	64.8	75.1	74.8	86.8	141.6	34.4
Milk, cheese and eggs	128.8	180.3	137.4	137.1	171.4	123.1	123.8	216.7	180.7	141.6	137.6	137.2	137.3	144.8	156.0	209.4	113.1	109.7
Oils and fats	80.2	98.7	76.2	88.8	101.8	87.2	86.0	117.1	108.4	87.8	83.2	83.8	83.7	86.8	88.4	112.7	74.8	88.3
Fruit	77.2	88.8	60.4	71.1	106.3	78.2	78.4	123.8	111.1	79.1	81.6	85.4	74.8	79.1	81.8	118.4	68.1	57.0
Vegetables	158.3	139.1	127.7	130.4	144.1	133.8	134.4	183.8	152.3	144.8	128.8	128.8	139.3	138.8	134.8	158.5	128.8	130.1
Sugar, Jam, honey, Chocolate and Confectionery	54.8	53.4	48.1	54.2	70.1	57.8	55.1	78.3	71.8	53.7	66.2	61.4	53.4	67.8	56.7	77.3	48.8	49.3
Other food products	18.2	22.7	18.8	17.4	21.8	17.4	19.1	33.7	23.8	19.3	23.2	23.8	17.8	19.8	19.4	24.8	16.7	14.3
Non-alcoholic Beverages, Tobacco and Narcotics	79.1	84.4	104.3	72.7	84.8	67.1	83.4	105.4	83.1	101.7	114.8	96.8	104.1	70.3	86.8	84.7	51.7	51.7
Clothing and Footwear	205.2	220.7	162.0	199.9	221.7	208.8	224.8	347.8	329.9	214.0	231.8	229.3	188.7	223.4	218.7	340.8	133.8	147.0
Clothing Materials	14.8	14.4	9.3	13.7	14.7	14.8	13.7	9.8	9.4	14.4	8.3	11.4	11.8	14.7	10.8	8.3	18.8	21.7
Garments	122.4	147.8	108.8	133.8	219.8	167.3	148.8	243.1	234.3	144.3	167.7	153.4	133.4	148.7	147.3	249.3	86.8	75.3
Other articles of clothing and clothing accessories	6.1	7.8	4.4	8.0	8.4	7.3	8.8	8.3	8.4	4.3	8.8	6.7	5.8	8.8	8.4	8.7	3.3	8.8
Cleaning, repair and hire of clothing	10.8	12.3	8.3	10.4	22.4	11.4	11.8	20.8	16.3	4.3	12.7	11.8	9.4	10.3	9.4	6.1	5.4	8.8
Footwear	40.7	47.1	35.4	37.8	63.8	45.7	44.3	84.3	63.4	41.3	45.3	43.3	37.8	43.7	44.8	65.1	23.5	28.1
Other footwear items (Socks)	0.3	0.3	0.8	0.3	0.3	0.1	0.3	0.1	0.8	1.8	0.3	0.3	0.4	0.1	0.3	0.1	0.8	0.1
Housing, Water, Electricity, Gas & Other Fuels	394.2	473.3	339.8	382.3	403.3	334.1	405.4	643.3	524.3	321.1	414.4	462.8	372.4	405.8	424.1	588.7	329.1	313.3
Actual rentals for housing	36.4	37.8	15.4	40.7	44.4	42.8	33.4	112.0	68.8	11.3	60.8	61.8	41.4	34.3	40.4	140.8	31.3	8.7
Imputed rentals for housing	245.8	284.3	243.3	221.3	401.8	264.3	262.7	343.3	309.8	211.8	267.3	257.8	238.3	243.7	237.8	323.7	209.7	223.8
Maintenance and repair of the dwelling	15.8	24.0	3.3	13.3	30.4	15.8	18.4	33.3	27.4	1.4	15.8	15.3	12.8	14.8	18.3	18.8	11.3	11.1
Water supply and other services relating to the dwelling	27.7	18.1	21.3	24.8	27.7	26.4	27.8	46.8	27.8	1.3	28.4	30.8	26.8	28.3	29.4	40.4	22.3	18.4
Electricity, gas and other fuels	69.8	88.7	33.8	83.3	85.3	68.5	84.8	93.4	90.8	1.7	77.8	71.8	63.8	67.4	68.4	81.8	59.4	53.7

جدول ٢-٣٩ : متوسط نصيب الفرد من الإنفاق السنوي للأسرة (بالجنيه) طبقا لمجموعات الإنفاق الرئيسية والفرعية ، وفقا للنشاط الاقتصادي لرب الأسرة والنوع - جملة الجمهورية

Table 2-39 : Average of Annual Per_Capita Expenditure (in L.E.) by Main and Sub- Groups of Expenditure, According to Economic Activity of H.H. Head and S - - Total Egypt

٥ - ذكر رب الأسرة

مجموعات الإنفاق الرئيسية والفرعية	الزراعة والصيد واستغلال الغابات والخدمات المتصلة بالزراعة	الصيد والتسلية	التعدين	الصناعات التحويلية	الكهرباء والغاز والماء والخدمات المرفقية	التشييد والبناء	تجارة الجملة والتجزئة	الفنادق والمطاعم	النقل والتخزين والمواصلات	الوساطة المالية	العقارات والإيجارات والخدمات المتعلقة بالأعمال	الإدارة العامة والدفاع	التعليم	الصحة والعمل الاجتماعي	خدمات المجتمع والخدمات الاجتماعية والشخصية الأخرى	خدمات الأسر الخاصة	الإجمالي
	Agriculture, hunting & forestry	Fishing	Mining	Manufacturing	Electricity, Gas & water supplies	Construction	Wholesale & retail trade	Hotels & restaurants	Transport, storage & communications	Financial intermediation	Real estate, renting & business activities	Public administration & defence; compulsory social security	Education	Health & social work	Other community, social & personal service activities	Private households with employed persons	Total
[illegible]	72.6	59.5	4.7	116.1	109.3	98.7	123.9	123.7	110.2	101.4	101.4	181.6	109.4	190.6	115.4	76.1	107.3
[illegible]	4.7	3.0	9.4	11.3	4.7	7.6	12.1	16.8	11.6	22.3	22.3	23.1	9.3	17.8	16.2	3.6	9.4
[illegible]	12.5	4.6	23.4	14.2	15.1	12.4	15.1	18.4	13.8	19.7	19.7	18.9	15.8	20.1	15.4	8.2	14.2
[illegible]	4.7	8.5	29.7	11.7	8.5	8.2	10.9	16.4	9.6	14.4	14.4	12.8	9.5	15.7	13.2	3.6	9.6
[illegible]	5.5	4.3	11.8	7.3	8.7	7.2	9.4	10.7	7.5	13.2	13.2	9.4	7.6	10.4	7.8	4.1	7.6
[illegible]	4.1	2.8	7.7	3.4	3.8	3.0	3.1	3.3	2.1	4.3	4.3	2.8	3.5	3.5	2.8	1.8	3.4
[illegible]	40.3	38.3	98.8	47.8	49.2	59.4	72.7	71.1	44.5	102.0	102.0	122.1	94.8	112.3	58.7	36.7	93.4
[illegible]	0.1	0.1	3.1	3.3	0.1	0.4	0.2	0.8	0.4	0.0	0.0	0.4	0.3	0.8	0.3	0.0	0.2
[illegible]	58.9	62.6	134.8	106.4	109.9	73.8	101.2	101.2	92.9	108.4	91.9	135.9	99.4	133.1	92.8	97.2	98.4
[illegible]	33.6	38.1	51.2	46.1	43.7	37.1	51.9	58.1	43.9	47.8	62.2	61.4	61.8	55.0	46.0	43.6	45.8
[illegible]	78.4	18.1	100.8	47.8	54.6	37.7	22.7	34.3	37.8	33.5	91.3	48.6	40.1	48.6	36.0	27.2	36.1
[illegible]	6.9	7.1	4.7	12.4	11.6	9.6	14.6	13.6	9.6	19.7	16.1	7.8	18.7	13.6	10.8	28.4	10.6
[illegible]	43.7	48.6	272.4	124.8	111.1	98.0	124.0	117.3	114.3	201.3	119.7	280.3	113.7	280.0	92.6	94.3	104.3
[illegible]	6.6	9.0	43.4	6.3	19.2	9.9	9.6	2.8	0.9	11.4	5.8	9.8	6.0	4.8	6.3	7.2	5.4
[illegible]	6.8	8.8	102.8	36.6	44.7	25.4	50.2	39.8	41.5	168.7	34.9	157.1	34.9	168.4	27.4	21.3	34.3
[illegible]	38.3	49.3	106.1	61.1	61.1	71.3	74.9	83.4	70.8	111.4	70.8	113.6	78.3	94.5	49.8	83.1	67.2
[illegible]	18.3	22.0	139.9	66.3	71.4	48.9	73.7	65.3	60.8	150.6	67.3	187.3	60.8	172.4	45.1	33.3	57.1
[illegible]	27.6	24.0	121.1	73.1	81.4	48.4	73.1	80.5	74.4	87	74.4	87.1	74.4	179.3	61.8	36.2	61.5
[illegible]	3.3	3.3	18.3	9.1	4.7	6.9	9.4	4.0	7.1	10.4	7.1	15.4	7.1	17.3	6.3	1.7	7.4
[illegible]	5.1	5.1	3.4	1.1	5.	5.1	5.	5.	1.	1.	1.	1.	1.	0.2	0.4	0.2	0.7
[illegible]	1.8	1.8	3.8	2.1	2.1	1.8	2.1	1.9	2.4	3.4	2.4	3.4	2.4	7.1	1.5	0.8	1.1
[illegible]	3.4	3.4	19.4	10.1	9.	5.4	10.	3.1	4.1	4.1	4.1	10.	8.7	22.2	6.6	6.6	7.0
[illegible]	12.7	12.1	48.1	25.4	77.	15.1	21.	21.7	37.	37.	37.	51.	37.	11.5	21.8	17.4	21.2
[illegible]	7.4	12.1	24.8	25.1	27.1	13.0	20.1	11.9	21.1	64.	21.1	122.	22.8	79.0	15.3	9.8	23.0
[illegible]	0.0	0.0	0.0	0.5	0.4	0.0	0.4	0.1	0.0	0.1	0.0	0.1	0.0	0.1	0.0	0.0	0.1

جدول ٢-٣٩ : متوسط نصيب الفرد من الإنفاق السنوي للأسرة (بالجنيه) طبقا لمجموعات الإنفاق الرئيسية والفرعية - وفقا للنشاط الإقتصادي لرب الأسرة والنوع - جملة الجمهورية

Table 2-39 : Average of Annual Per_Capita Expenditure (in L.E.) by Main and Sub-Groups of Expenditure, According to Economic Activity of H.H. Head and Sex - Total Egypt

١- أرباب الأسر من الذكور

a - Male H.H. Head

Main and Sub-Groups of Expenditure	Total	Not	Fishery households who employed persons	Other households who employed persons	Kiosks & petty traders	Enterprises	Public administration & defence; compulsory social security	Business, trading & service activities	Recreational, cultural & sporting activities	Transport, storage & communications	Hotels & Restaurants	Wholesale & retail trade	Construction	Electricity, Gas & water supplies	Manufacturing	Mining & quarrying	Fishery	Agriculture, hunting & forestry
	Economic Activity of H.H. Head																	
	النشاط الإقتصادي لرب الأسرة																	
مجموعات الإنفاق الرئيسية والفرعية	الإجمالي	غير المشتغل	أسر صيادين يشغلون أفراد	أسر أخرى يشغلون أفراد	الأكشاك والمحلات الصغيرة	المنشآت	الإدارة العامة والدفاع	الأنشطة التجارية والخدمات	الأنشطة الترفيهية والثقافية والرياضية	النقل والتخزين والاتصالات	الفنادق والمطاعم	تجارة الجملة والتجزئة	التشييد	الكهرباء والغاز والماء	الصناعات التحويلية	التعدين واستخراج المحاجر	الصيد	الزراعة وصيد الحيوانات والغابات
الإجمالي	81.3	79.6	57.3	74.8	241.6	89.9	101.0	164.0	263.8	80.3	79.6	105.4	66.8	163.6	98.8	230.3	26.7	32.5
[illegible]	85.3	100.6	106.6	79.8	135.2	76.9	87.8	154.3	127.3	101.7	113.6	109.8	98.1	86.7	100.4	130.9	59.0	43.9
[illegible]	84.5	99.3	104.8	79.5	129.6	77.3	85.5	154.8	124.0	100.5	111.8	105.1	96.0	85.1	99.2	130.8	57.6	42.0
[illegible]	1.3	1.3	2.0	1.1	5.6	2.6	2.3	3.4	3.3	1.2	1.7	1.8	2.0	1.6	1.1	0.0	1.3	0.8
[illegible]	98.9	114.0	79.2	90.3	194.3	92.5	91.4	171.2	153.1	96.2	109.4	103.3	83.4	94.3	98.7	159.0	56.9	52.6
[illegible]	63.4	86.8	64.3	67.4	99.8	63.6	64.8	109.8	104.0	91.0	77.8	71.8	61.2	68.6	71.9	107.8	43.3	37.2
[illegible]	10.9	13.7	6.7	10.1	31.7	17.8	15.2	26.8	29.0	4.7	18.1	17.6	11.0	14.7	15.8	34.1	6.5	8.0
[illegible]	11.4	13.4	4.2	9.7	22.7	12.4	11.4	33.6	31.1	12.6	13.8	11.6	16.2	11.6	12.6	18.8	7.1	7.2
Total actual consumption *	2496.6	3047.8	2153.9	2306.0	2721.1	2815.6	2647.6	4096.6	3627.8	2945.7	3702.9	2805.0	2311.6	2640.8	2828.2	3917.8	1968.4	1045.8
Total in-kind transfer(Received)	26.5	37.1	63.8	37.9	32.8	21.7	24.4	45.0	19.6	36.8	49.4	21.8	26.4	13.8	26.8	84.1	38.1	15.0
Total consumption expenditure	2460.1	3010.8	2090.1	2267.1	3688.3	2494.3	2621.3	4050.6	3608.3	2914.8	3653.1	2773.2	2285.2	2627.7	2897.4	3833.8	1923.4	1030.8
Non consumption expenditure	67.7	81.2	39.3	44.9	112.8	48.7	52.7	91.6	70.9	53.5	69.3	61.7	54.0	48.6	59.4	126.3	41.6	49.8
Total household expenditure	2517.8	3091.7	2129.4	2311.8	3811.1	2542.9	2674.0	4158.2	3679.2	2968.3	3722.4	2834.9	2339.2	2676.3	2956.8	4019.8	1965.2	1079.6
No. of H.H.	39727	4354	195	930	675	2942	4269	563	314	3070	750	4424	3103	512	4630	87	263	8584
No. of H.H. Members	185199	16339	873	4394	3117	14325	21221	2247	1482	14368	3194	20101	14268	2490	21455	362	1325	43647

* الإستهلاك الفعلي يتضمن الإنفاق الإستهلاكي + إجمالي التحويلات العينية

* Total actual consumption includes total consumption expenditure and total in kind transfers.

تابع جدول ٢-٣٩ : متوسط نصيب الفرد من الإنفاق السنوي للأسرة (بالجنيه) طبقا لمجموعات الإنفاق الرئيسية والفرعية ، وفقا للنشاط الاقتصادي لرب الأسرة والفرع - جملة الجمهورية

(Cont.) Table 2-39 : Average of Annual Per_Capita Expenditure (in L.E.) by Main and Sub- Groups of Expenditure, According to Economic Activity of H.H. Head and Sex - Total Egypt

b - Female H.H. Head

Main and Sub-Groups of Expenditure	Total	Food	Clothing	Housing	Furniture	Education	Health	Transport	Communication	Recreation	Other	Tobacco	Cigarettes	Beverages	Other
Total	1327.8	1486.3	891.0	1754.2	1088.7	1087.3	1083.7	2428.6	2296.8	2369.8	1181.8	1188.8	1588.7	1437.8	1218.3
Food and beverages	291.4	325.3	127.1	185.1	216.2	216.8	204.4	241.2	241.8	251.0	191.8	185.8	185.4	185.3	188.8
Cereals	375.8	407.7	208.8	232.8	402.3	446.4	473.4	574.7	712.8	696.8	381.2	382.3	444.8	334.8	312.8
Meat	62.8	64.2	65.8	122.8	80.6	121.1	109.8	236.8	179.2	146.7	71.1	71.3	118.3	80.3	87.4
Milk, cheese and eggs	180.8	194.2	185.1	204.1	222.8	203.4	227.7	372.1	361.1	338.7	131.7	148.8	234.2	232.8	147.8
Oils and fats	111.2	115.1	76.3	194.8	121.8	128.8	127.1	151.1	168.2	198.8	82.8	182.8	142.8	188.8	87.7
Fruits	83.4	108.8	61.7	180.7	114.4	123.8	141.8	187.1	234.8	181.8	74.3	86.1	114.8	138.8	87.8
Vegetables	187.2	178.8	138.8	185.8	183.4	174.2	189.8	194.2	215.8	208.8	134.8	161.8	177.4	188.4	134.4
Sugar, tea, honey, chocolate and confectionery	62.8	67.1	44.2	68.8	71.7	73.8	83.1	118.2	138.8	93.3	48.1	54.2	58.2	92.1	59.4
Salt and condiments	23.1	26.1	18.8	22.3	30.4	26.8	38.8	42.8	46.1	33.8	22.8	26.2	28.7	25.8	22.8
Non-alcoholic beverages	42.4	48.2	32.3	58.8	58.1	49.3	98.8	303.8	99.8	132.7	32.8	38.8	41.1	48.2	42.8
Alcoholic beverages, Tobacco and Cigarettes	38.8	48.8	28.2	419.8	28.8	11.1	23.8	5.8	48.8	48.8	68.8	36.8	62.8	0.0	28.8
Clothing and footwear	221.3	233.7	171.8	187.8	209.8	187.8	424.1	547.8	502.8	381.8	193.7	195.1	381.4	348.8	269.7
Clothing fabrics	18.8	14.8	16.7	16.1	8.2	13.8	14.1	8.7	18.8	1.4	8.8	14.3	18.8	28.8	13.7
Garments	141.8	152.1	116.8	427.8	184.8	291.8	282.8	379.2	344.7	283.5	181.4	116.1	263.1	238.8	127.8
Other articles of clothing and clothing accessories	8.8	9.4	8.3	18.2	11.3	12.8	13.8	7.3	16.8	18.8	7.3	8.8	27.8	11.8	7.8
Cleaning, repair and hire of clothing	11.7	12.4	7.8	38.8	14.4	12.4	18.3	73.8	25.8	19.8	3.8	8.4	18.1	18.1	7.1
Footwear	42.2	44.8	33.1	188.8	88.8	87.3	77.8	84.8	105.8	88.2	38.4	37.3	62.8	88.8	43.2
Other footwear articles	0.2	0.3	1.1	2.4	0.3	0.8	0.1	1.1	0.8	0.3	0.8	0.8	0.8	0.3	0.4
Housing, water, electricity, gas and other fuels	525.7	678.3	291.7	528.7	890.3	944.3	943.1	1194.3	872.8	940.1	431.3	495.1	948.8	287.1	480.8
Actual rentals for housing	41.8	58.8	56.3	102.7	81.1	118.7	105.4	187.4	43.1	124.7	104.1	38.8	232.7	128.4	63.8
Imputed rentals for housing	333.8	298.4	121.3	188.2	328.3	389.8	334.7	448.4	314.7	869.1	178.7	362.2	478.8	77.4	249.3
Maintenance and repair of the dwelling	26.3	34.7	4.2	48.8	23.8	16.4	46.7	17.4	116.8	18.1	28.3	12.1	38.8	1.3	38.2
Water supply and miscellaneous services relating to the dwelling	36.3	44.8	28.2	77.8	47.3	48.3	48.7	91.7	68.3	77.1	30.4	44.4	88.2	62.3	48.2
Electricity, gas and other fuels	89.7	88.3	84.4	144.3	118.9	188.4	189.8	135.3	132.8	151.8	87.7	81.8	142.2	85.4	72.1

متوسط نصيب الفرد من الإنفاق السنوي للأسرة (بالجنيه) طبقا لمجموعات الإنفاق الرئيسية والفرعية - وفقا للنشاط الاقتصادي لرب الأسرة والنوع - جملة الجمهورية

(Cont.) Table 2-39 : Average of Annual Per_Capita Expenditure (in L.E.) by Main and Sub- Groups of Expenditure, According to Economic Activity of H.H. Head and Sex - Total Egypt

1 - Female H.H. Head

Main and Sub-Groups of Expenditure	Economic Activity of H.H. Head																		
	Total	N.A.	Education	Public administration & defence; compulsory social security	Health & social work	Education	Real estate, renting & business activities	Financial intermediation	Transport, storage & communication	Construction	Wholesale & retail trade; repairs	Hotels & restaurants	Manufacturing	Mining & quarrying	Fishing	Agriculture, hunting & forestry	
Female H.H. headed households	134.6	172.2	96.6	300.7	198.8	187.3	197.7	211.2	267.7	191.1	90.5	115.6	129.4	127.8	198.4	283.3	#DIV/0!	91.7	[illegible]
Furniture, furnishing, carpets and other floor coverings	8.0	9.5	1.3	8.7	16.8	12.8	14.8	18.0	8.2	2.1	20.0	3.5	2.6	0.0	3.6	2.8	#DIV/0!	3.2	[illegible]
H.H. textiles	20.0	20.4	6.9	12.8	21.7	22.4	24.9	29.8	13.8	22.4	6.9	11.8	25.3	9.3	14.4	2.8	#DIV/0!	18.3	[illegible]
H.H. appliances	15.0	11.4	2.3	2.2	15.8	12.5	11.0	6.8	15.4	5.1	0.2	5.2	1.8	1.8	8.0	0.8	#DIV/0!	7.3	[illegible]
Glassware, tableware and household utensils	9.4	9.5	6.1	5.9	14.7	17.0	15.1	16.8	11.6	10.7	4.3	7.5	12.7	10.3	6.3	2.3	#DIV/0!	8.2	[illegible]
Tools and Equipment for House and Garden	3.8	3.9	2.1	1.1	4.5	4.0	3.8	3.0	6.4	0.7	2.5	0.8	3.8	1.4	3.8	0.0	#DIV/0!	1.4	[illegible]
Goods and services for routine household maintenance	62.2	87.4	48.0	275.8	117.8	110.5	126.7	144.4	226.1	121.7	50.6	61.7	82.7	106.2	42.4	266.8	#DIV/0!	47.5	[illegible]
Court Fees and Insurance Expenses	0.1	0.2	0.0	0.0	0.0	0.1	0.0	0.0	0.0	0.0	0.0	0.0	0.0	0.0	0.0	0.0	#DIV/0!	0.1	[illegible]
Foods	143.1	192.4	85.2	1050.4	130.0	140.0	197.3	328.8	174.0	161.0	95.3	106.5	95.4	74.1	123.7	48.7	#DIV/0!	72.8	[illegible]
Medical products, appliances and equipment	84.3	111.7	26.3	991.8	71.4	40.1	75.3	110.0	64.0	19.9	51.0	42.7	56.1	27.0	66.3	10.8	#DIV/0!	42.0	[illegible]
Out- patient services	43.7	32.4	16.4	793.8	58.3	44.2	78.1	98.8	128.4	115.3	15.0	28.3	41.3	47.1	27.0	36.7	#DIV/0!	29.3	[illegible]
Hospital services	15.1	17.9	26.3	42.9	0.1	13.7	3.8	0.0	0.0	0.0	0.0	14.5	0.0	0.0	40.1	0.0	#DIV/0!	16.7	[illegible]
Transport	93.5	134.3	73.3	438.9	224.3	210.7	194.3	329.6	331.7	255.7	84.7	90.3	122.9	219.5	83.4	120.3	#DIV/0!	49.7	[illegible]
Purchase of vehicles	2.7	1.7	0.0	0.0	0.0	43.7	0.0	0.0	0.0	0.0	0.0	0.0	0.0	0.0	0.4	0.0	#DIV/0!	0.1	[illegible]
Operation of personal transport equipment	17.8	21.3	0.0	1.3	85.7	35.7	37.4	237.3	136.3	34.3	0.4	17.4	73.6	1.1	1.2	0.0	#DIV/0!	1.1	[illegible]
Transport services	75.3	91.4	71.3	437.6	139.0	167.3	156.7	79.4	195.4	149.5	84.3	72.9	50.3	218.4	81.8	120.3	#DIV/0!	47.5	[illegible]
Communications	73.8	88.9	16.8	248.2	195.2	124.8	75.1	172.7	204.7	211.3	18.3	17.7	171.1	185.1	54.4	109.2	#DIV/0!	24.7	[illegible]
Recreation and Culture	73.8	83.7	23.1	279.6	172.0	138.7	149.2	751.9	845.5	241.0	58.2	49.8	201.8	79.4	82.3	405.8	#DIV/0!	74.2	[illegible]
Books, stationery, photographic and scientific equipment, newspapers and periodicals	7.3	7.1	3.8	13.3	6.7	14.0	14.5	88.1	44.2	11.4	4.2	6.4	3.9	4.4	5.0	0.0	#DIV/0!	5.4	[illegible]
Other Major Durables for recreation and culture	0.1	0.2	0.1	0.0	0.1	0.2	7.0	0.0	0.7	4.7	0.0	0.0	0.0	0.0	0.0	0.0	#DIV/0!	0.0	[illegible]
Other recreational items and equipment, gardens and pets	0.1	3.8	0.1	0.0	1.4	2.8	2.4	9.4	1.4	1.2	7.1	8.7	0.5	0.4	1.0	0.0	#DIV/0!	7.5	[illegible]
Recreational and Cultural services	6.7	11.0	1.7	27.1	11.4	16.3	24.5	49.1	52.9	11.5	1.3	6.6	6.4	11.4	2.1	0.0	#DIV/0!	1.8	[illegible]
Newspapers, books and stationery	27.2	29.8	14.3	47.6	46.8	87.4	58.4	65.1	96.3	32.3	10.2	16.9	49.3	34.1	20.8	0.0	#DIV/0!	31.3	[illegible]
Package holidays	39.2	35.4	5.4	248.8	48.0	36.8	44.9	515.0	634.1	194.1	0.0	7.6	141.7	5.8	11.3	405.0	#DIV/0!	7.2	[illegible]
Other Services for visitors and tourists	0.0	0.0	0.4	0.0	0.3	0.0	0.0	0.0	0.0	0.1	0.0	0.0	0.0	0.0	0.0	0.0	#DIV/0!	0.1	[illegible]

تابع جدول ٢-٣٩ : متوسط نصيب الفرد من الإنفاق السنوي للأسرة (بالجنيه) طبقا لمجموعات الإنفاق الرئيسية والفرعية ، وفقا للنشاط الاقتصادي لرب الأسرة والنوع - جملة الجمهورية

(Cont.) Table 2-39 : Average of Annual Per_Capita Expenditure (in L.E.) by Main and Sub- Groups of Expenditure, According to Economic Activity of H.H. Head and Sex - Total Egypt

ب- أرباب الأسر من الإناث

b - Female H. H. Head

Main and Sub-Groups of Expenditure	Economic Activity of H.H. Head																		
	Total	Male	Private household with employed persons	Other community, social & personal service activities	Health & social work	Education	Public administration & defence; compulsory social security	Real estate, renting & business activities	Financial intermediation	Transport, storage & communications	Hotels & Restaurants	Wholesale & retail trade	Construction	Electricity, Gas & water supplies	Manufacturing	Mining & quarrying	Fishing	Agriculture, hunting & forestry
مجموعات الإنفاق الرئيسية والفرعية	الإجمالي	ذكر	الأسر الخاصة التي بها عاملون	الخدمات المجتمعية والخدمات الاجتماعية والشخصية الأخرى	الصحة والعمل الاجتماعي	التعليم	الإدارة العامة والدفاع	الأنشطة العقارية والتأجير والخدمات التجارية	الوساطة المالية	النقل والتخزين والاتصالات	الفنادق والمطاعم	تجارة الجملة والتجزئة	التشييد	الكهرباء والغاز والمياه	الصناعات التحويلية	التعدين والكسارات	صيد الأسماك	الزراعة والصيد واستغلال الغابات والغابات
[illegible]	79.7	79.1	26.7	469.1	143.5	180.6	196.2	94.7	410.1	405.1	11.2	86.2	37.3	386.4	91.0	0.0	#DIV/0!	29.8
[illegible]	88.0	86.6	72.1	417.6	140.8	109.0	187.1	218.0	214.1	321.3	134.5	102.5	112.8	177.4	92.4	0.0	#DIV/0!	48.9
[illegible]	41.4	54.6	72.1	417.6	137.8	102.1	144.7	291.3	[illegible]	321.3	134.5	102.5	112.8	177.4	90.0	0.0	#DIV/0!	47.2
[illegible]	2.4	3.0	0.0	0.0	[illegible]	3.9	23.4	37.4	[illegible]	0.0	0.0	1.6	0.0	0.0	2.4	0.0	#DIV/0!	1.7
[illegible]	100.0	109.4	57.9	181.8	181.7	148.9	215.3	456.5	189.1	867.2	83.8	86.5	79.7	133.4	97.2	88.0	#DIV/0!	55.7
[illegible]	53.5	72.3	43.7	122.8	109.6	80.4	124.6	349.8	122.3	169.2	50.1	51.2	55.8	80.8	41.1	66.0	#DIV/0!	28.4
[illegible]	19.1	18.1	8.3	23.3	36.7	34.4	42.2	34.8	39.2	43.7	8.8	14.1	12.0	22.3	11.5	0.0	#DIV/0!	18.8
[illegible]	17.4	18.0	3.8	36.7	43.4	29.7	28.1	49.8	21.1	97.3	27.8	21.2	3.4	29.2	18.8	0.0	#DIV/0!	13.8
[illegible] *	2893.7	2192.5	1947.3	7875.2	2731.3	3014.8	4152.4	7423.1	6495.2	5879.5	2343.1	2555.2	4012.3	3493.8	2617.8	5986.0	#DIV/0!	2117.1
[illegible]	90.7	89.6	104.0	11.8	52.2	104.8	71.1	61.1	106.1	34.8	38.8	51.4	0.0	5.3	59.5	0.0	#DIV/0!	58.8
[illegible]	2813.0	2102.9	1743.3	7868.7	2733.2	2709.8	4092.3	7362.0	6390.2	5774.7	2307.5	2503.8	4012.3	3493.9	2559.3	5986.0	#DIV/0!	2047.2
[illegible]	94.1	71.8	14.8	281.5	59.9	99.9	91.1	386.8	99.4	112.9	122.3	70.0	35.7	37.9	34.1	43.3	#DIV/0!	44.9
Total household expenditure	2877.2	2174.3	1757.8	8045.3	2793.1	2796.7	4139.2	7748.8	6449.6	5887.3	[illegible]	[illegible]	[illegible]	[illegible]	[illegible]	7029.3	#DIV/0!	2092.2
No. of H.H.	7308	4431	46	12	105	234	143	10	[illegible]	23	18	294	6	7	102	1	0	1921
No. of H.H. Members	21830	11798	175	35	312	792	454	27	[illegible]	74	63	815	19	31	375	3	0	6786

* الإنفاق الفعلي يشمل الإنفاق الاستهلاكي + صافي التحويلات العينية

1 Total actual consumption includes total consumption expenditure and total in kind transfers.

جدول ٢ - ٤٠ : متوسط نصيب الفرد من الإنفاق السنوي للأسرة (بالجنيه) طبقا لمجموعات الإنفاق الرئيسية والفرعية ، وفقا للقطاع لرب الأسرة - جملة الجمهورية

Table 2-40 : Average of Annual Per_Capita Expenditure (in L.E.) by Main and Sub- Groups of Expenditure, According to Sector of H.H. Head - Total Egypt

Main and Sub-Groups of Expenditure	Sector of H.H. Head										مجموعات الانفاق الرئيسية والفرعية
	الإجمالي Total	غير المنطبق N/A	خارج المنشآت Outside Establishments	أجانب Foreign	جهات غير حكومية لا تهدف الى الربح Non Governmental Organizations	تعاوني Co-Operative	خاص Private	عام وأهلي Public	هيئات اقتصادية Economic Organizations	حكومي Governmental	
Food and Non-Alcoholic Beverages	1136.7	1366.1	946.1	1607.3	1021.3	952.6	1142.6	1183.5	1370.8	1116.3	
Bread and cereals	184.2	190.1	177.1	221.7	162.1	150.1	188.3	177.6	191.1	180.3	
Meat	318.3	393.5	263.4	438.2	276.6	291.5	315.7	338.1	400.0	312.5	
Fish and seafood	71.4	90.8	50.6	104.9	58.4	57.9	72.4	80.0	126.8	70.8	
Milk , cheese and eggs	141.7	186.1	103.6	247.5	132.1	108.1	142.8	159.6	180.1	136.9	
Oils and fats	92.4	106.8	81.8	113.9	84.6	87.4	93.9	90.3	100.8	89.5	
Fruit	79.0	101.7	56.8	136.7	81.2	73.9	78.9	85.5	100.9	79.9	
Vegetables	139.6	165.5	123.9	154.8	131.7	132.0	140.0	136.7	143.9	135.7	
Sugar, Jam, honey, Chocolate and Confectionery	55.7	61.0	47.5	92.8	43.0	40.9	56.3	58.0	59.0	56.5	
Other food products	18.8	24.1	14.7	28.6	17.2	15.7	18.6	20.2	23.8	18.3	
Non-Alcoholic Beverages	35.7	46.6	26.7	68.2	33.9	29.2	35.6	37.6	44.5	35.5	
Alcoholic Beverages, Tobacco and Narcotics	74.9	69.4	72.4	97.9	67.2	71.8	86.8	72.0	119.1	59.8	
Clothing and Footwear	206.8	232.0	140.1	441.9	227.1	114.6	204.0	245.0	289.6	233.9	
Clothing Materials	14.7	14.6	18.1	11.7	13.4	15.4	14.6	10.1	10.0	13.6	
Garments	133.4	149.7	80.1	312.7	148.2	122.5	131.2	170.0	201.6	156.0	
Other articles of clothing and clothing accessories	6.8	8.4	5.5	9.4	8.1	7.3	6.5	6.9	8.6	7.1	
Cleaning, repair and hire of clothing	10.9	12.9	8.6	25.8	12.8	8.5	11.0	9.5	13.8	11.3	
Footwear	40.9	46.2	27.6	82.2	42.7	40.9	40.5	48.4	55.3	45.8	
Used Ready made Clothes	0.2	0.2	0.2	0.1	0.1	0.0	0.2	0.1	0.2	0.1	
Housing, Water, Electricity, Gas & Other Fuels	408.0	515.6	309.8	746.6	606.7	390.7	408.1	409.6	435.6	412.8	
Actual rentals for housing	38.8	42.8	12.8	85.0	34.7	15.2	45.4	46.9	49.7	41.2	
Imputed rentals For housing	255.3	315.8	210.0	476.7	459.9	278.9	252.1	241.0	247.8	259.1	
Maintenance and repair of the dwelling	16.3	24.6	10.0	24.9	9.7	10.6	14.5	21.5	15.2	17.8	
Water supply and miscellaneous services relating to the dwelling	28.4	40.9	19.4	55.8	31.7	28.8	28.1	30.0	38.5	27.6	
Electricity, gas and other fuels	69.3	91.4	57.5	104.2	71.0	57.2	68.1	68.2	84.6	67.1	

جدول ٢-٤٠ : متوسط نصيب الفرد من الإنفاق السنوي للأسرة (بالجنيه) طبقا لمجموعات الإنفاق الرئيسية والفرعية ، وفقا لقطاع رب الأسرة - جملة الجمهورية

Table 2-40 : Average of Annual Per_Capita Expenditure (in L.E.) by Main and Sub- Groups of Expenditure, According to Sector of H.H. Head - Total Egypt

Main and Sub-Groups of Expenditure	Sector of H.H. Head / قطاع رب الأسرة										مجموعات الإنفاق الرئيسية والفرعية
	الإجمالي Total	لم يرد الحصول عليها القطاع N / A	خارج المنشآت Outside Establishments	أجنبي/مشترك Foreign	هيئات غير حكومية تهدف إلى الربح Non Governmental Organizations	تعاوني Co-Operative	خاص Private	عام وأعمال عام Public	هيئات اقتصادية Economic Organizations	حكومي Governmental	
Furnishings, HH equipment and routine maintenance of the house	110.2	140.3	73.4	286.8	104.2	76.7	110.8	125.8	133.2	113.4	الأثاث والتجهيزات والمعدات المنزلية وأعمال الصيانة الاعتيادية
Furniture, furnishing, carpets and other floor coverings	9.3	8.1	5.6	43.8	0.9	2.8	10.6	11.5	5.4	9.7	الأثاث والتجهيزات والسجاد والأغطية الأرضيات الأخرى
HH textiles	14.9	17.7	12.2	17.0	23.5	12.2	14.3	17.1	14.6	15.6	المفروشات المنزلية
HH appliances	9.0	10.1	5.7	28.8	5.2	5.8	9.2	11.9	6.1	9.8	الأجهزة المنزلية
Glassware, tableware and household utensils	7.8	8.7	6.4	9.4	7.2	5.2	7.5	8.1	7.7	8.2	الأدوات الزجاجية وأدوات المائدة والأدوات المنزلية
Tools and Equipment for House and Garden	3.5	3.7	3.3	4.3	2.5	2.6	3.6	3.6	2.6	3.1	أدوات ومعدات المنازل والحدائق
Goods and services for routine household maintenance	65.5	91.8	40.1	185.6	60.9	47.2	65.0	73.4	93.9	66.8	السلع والخدمات المستخدمة في أعمال النظافة والصيانة الاعتيادية
Food Furniture and Household Equipment	0.2	0.2	0.2	0.0	0.0	0.0	0.2	0.2	2.8	0.2	الأثاث والتجهيزات والمعدات المنزلية المستعملة
Health	103.1	194.5	59.4	183.6	17.3	88.3	89.6	126.7	167.2	98.8	الخدمات والرعاية الصحية
Medical products, appliances and equipment	53.1	116.5	34.1	68.1	12.9	41.7	40.6	46.9	73.3	42.4	المنتجات والأجهزة والمعدات الطبية
Out patient services	38.7	59.2	17.8	91.0	45.4	40.9	31.7	68.5	68.6	47.4	خدمات مرضى العيادات الخارجية
Hospital services	11.3	18.7	7.4	24.6	3.3	5.7	11.6	11.0	25.0	9.0	خدمات المستشفيات
Transport	105.7	119.3	44.7	273.1	165.9	87.6	108.8	146.9	183.1	124.6	المواصلات والنقل
Purchase of vehicles	5.1	5.5	0.7	0.0	0.0	1.4	4.9	14.6	0.0	6.3	شراء المركبات
Operation of personal transport equipment	32.6	33.2	4.1	221.0	70.0	29.6	38.5	38.8	77.3	39.2	تشغيل معدات النقل الشخصي
Transport services	68.0	80.6	39.9	152.1	95.3	63.4	65.3	93.4	105.7	79.0	خدمات النقل
Communications	60.2	90.5	18.6	206.8	51.0	57.6	57.9	82.1	125.2	69.8	الاتصالات
Recreation and Culture	66.6	91.2	26.3	250.9	106.2	47.4	64.2	93.9	118.3	77.7	الثقافة والترفيه
Audio visual, photographic and computer processing equipment	7.4	8.5	3.2	36.3	3.3	2.1	7.7	10.0	13.7	8.4	معدات الصوت والصور ومعدات التصوير والحاسبات
Other Major Durables for recreation and culture	0.2	0.2	0.1	0.1	0.0	0.3	0.2	0.1	0.0	0.2	السلع المعمرة الرئيسية الأخرى للترفيه والثقافة
Other recreational items and equipment, gardens and pets	2.3	1.7	3.8	5.5	0.8	1.2	1.9	1.9	4.0	2.5	الأصناف والمعدات الترفيهية الأخرى والحدائق والحيوانات الأليفة
Recreational and Cultural services	7.6	10.7	2.2	39.2	7.2	6.4	7.8	11.1	8.2	8.1	الخدمات الثقافية والترفيهية
Newspapers, books and stationery	25.4	30.4	11.6	57.3	40.1	32.6	22.8	37.1	45.9	33.8	الصحف والكتب والأدوات الكتابية
Package holidays	23.6	39.7	5.4	109.6	53.9	4.8	23.7	33.6	46.5	24.2	الرحلات السياحية المنظمة
Other goods for culture and recreation	0.1	0.1	0.1	0.0	0.0	0.0	0.1	0.0	0.0	0.0	السلع المعمرة الأخرى للثقافة والترفيه المستعملة

جدول ٢-٤٠ : متوسط نصيب الفرد من الإنفاق السنوي للأسرة (بالجنيه) طبقا لمجموعات الإنفاق الرئيسية والفرعية ، وفقا لقطاع رب الأسرة – جملة الجمهورية

Table 2-40 : Average of Annual Per_Capita Expenditure (in L.E.) by Main and Sub- Groups of Expenditure, According to Sector of H.H. Head - Total Egypt

Main and Sub-Groups of Expenditure	Sector of H.H. Head										مجموعات الإنفاق الرئيسية والفرعية
	Total	N/A	Outside Establishments	Foreign	Non Governmental Organizations	Co-Operative	Private	Public	Economic Organizations	Governmental	
	الإجمالي	الفرد لا ينطبق عليه بيان القطاع	خارج المنشآت	أجنبي/ مشترك	منظمات غير حكومية لا تهدف إلى الربح	تعاوني	خاص	عام وأعمال عام	هيئات اقتصادية	حكومي	
Education	81.6	78.5	31.4	376.9	51.0	73.6	82.4	126.2	135.9	105.8	تعليم
Restaurants and Hotels	85.6	98.9	60.7	212.9	114.4	62.8	65.7	95.6	126.2	87.2	مطاعم وفنادق
Ready meals	84.0	97.3	59.5	208.3	105.9	62.8	67.3	93.8	126.2	84.7	الأطعمة الجاهزة
Residency services	1.6	1.6	0.9	4.6	8.5	0.0	1.4	1.8	0.0	2.4	خدمات الإقامة
Miscellaneous goods and services	90.0	112.0	56.5	209.9	86.8	109.0	90.2	110.0	134.1	95.0	السلع والخدمات المتنوعة
Personal care	63.4	81.1	39.4	140.3	59.8	52.2	63.5	78.7	93.5	66.3	العناية الشخصية
Personal Effects N.E.C.	14.5	15.5	8.6	52.8	8.1	47.9	14.6	17.9	25.9	16.6	المقتنيات الشخصية لا تدخل تحت بند آخر
Other services (not classified)	12.1	15.5	8.6	16.8	18.9	8.9	12.2	13.3	14.7	12.1	خدمات أخرى غير مصنفة تحت بند آخر
Total actual consumption *	2529.5	2108.2	1839.1	4996.7	2684.2	2717.8	2534.2	2816.8	3338.2	2595.1	الإنفاق الفعلي
Total in-kind transfer(Received)	22.2	59.1	28.9	54.4	28.7	25.9	29.1	24.1	27.5	26.0	التحويلات العينية (المستلمة)
Total consumption expenditure	2497.3	2049.2	1810.2	4942.3	2655.5	2691.9	2505.1	2792.7	3310.8	2569.1	الإنفاق الاستهلاكي
Non consumption expenditure	58.4	77.2	42.3	94.9	32.4	33.6	61.9	60.4	72.4	52.4	الإنفاق غير الاستهلاكي
Total household expenditure	2555.7	3126.4	1852.5	5037.2	2687.9	2725.5	2567.0	2853.1	3383.2	2621.4	الإنفاق الكلي
No. of H.H.	47095	8765	7360	82	22	43	18387	2137	99	10173	عدد الأسر
No. of H.H. Members	207029	28094	34816	347	97	224	83273	10389	450	49339	عدد أفراد الأسر

* Total actual consumption includes total consumption expenditure and total in kind transfers.

* الإنفاق الفعلي يتضمن الإنفاق الاستهلاكي + إجمالي التحويلات العينية

جدول ٢-٤١ : متوسط نصيب الفرد من الإنفاق السنوي للأسرة (بالجنيه) طبقا لمجموعات الإنفاق الرئيسية والفرعية ، وفقا للقطاع رب الأسرة – حضر الجمهورية

Table 2-41 : Average of Annual Per_Capita Expenditure (in L.E.) by Main and Sub- Groups of Expenditure, According to Sector of H.H. Head - Urban Egypt

Main and Sub-Groups of Expenditure	Sector of H.H. Head										مجموعات الإنفاق الرئيسية والفرعية
	الإجمالي Total	قارة الإنفاق غير معلومة N/A	خارج المنشآت Outside Establishments	أجنبي / مشترك Foreign	هيئات غير حكومية التعاون في الريف Non Governmental Organisations	تعاوني Co-Operative	خاص Private	عام وأعمال عامة Public	هيئات اقتصادية Economic Organisations	حكومي Governmental	
Food and Non Alcoholic Beverages	1347.1	1529.7	1065.1	1810.7	1117.9	1141.6	1319.0	1340.9	1639.5	1331.1	الغذاء والمشروبات
Bread and cereals	185.2	194.9	168.6	240.1	159.3	171.0	183.8	184.9	192.7	184.5	الحبوب والخبز
Meat	383.6	446.5	291.0	491.0	309.5	333.2	373.2	383.4	466.2	377.6	اللحوم
Fish and seafood	93.6	107.1	69.1	122.5	70.1	69.9	91.6	97.5	157.6	91.9	الأسماك
Milk, cheese and eggs	194.3	229.3	138.4	259.2	160.1	138.4	190.3	202.4	210.3	187.1	اللبن والجبن والبيض
Oils and fats	101.5	113.7	83.3	126.1	80.2	107.4	100.4	97.7	107.6	99.9	الزيوت والدهون
Fruit	103.2	118.2	75.9	159.8	96.1	73.2	100.3	99.3	114.5	105.2	الفاكهة
Vegetables	149.0	171.6	134.8	164.7	141.1	111.4	143.9	141.8	147.0	145.4	الخضر
Sugar, Jam, Honey, Chocolate and Confectionery	54.8	65.3	51.4	104.2	44.1	62.0	65.2	64.3	64.9	68.0	السكر والأغذية السكرية
Other food products	23.9	27.8	18.8	33.0	18.1	23.4	23.2	23.9	26.9	23.3	منتجات الأغذية الغير مصنفة تحت بند آخر
Non Alcoholic Beverages	48.0	55.3	33.9	80.1	38.4	51.7	47.1	45.8	51.7	48.3	المشروبات الغير كحولية
Alcoholic Beverages, Tobacco and Narcotics	92.4	81.2	105.9	110.1	63.0	148.6	110.0	80.8	155.7	69.7	المشروبات الكحولية والدخان والمخدرات
Clothing and Footwear	270.3	269.0	168.8	523.2	255.9	201.5	264.8	285.2	336.3	306.8	الملابس والأحذية والأجزاء الغير
Clothing Materials	9.0	10.2	10.8	10.4	12.5	8.9	8.2	5.4	4.7	9.5	الأقمشة
Garments	186.7	181.5	110.1	374.3	189.1	134.7	183.5	204.6	245.2	214.2	الملابس الجاهزة
Other articles of clothing and clothing accessories	7.6	6.9	5.1	10.3	8.2	6.9	7.1	7.4	9.5	8.2	الملابس الأخرى ومستلزماتها
Cleaning, repair and hire of clothing	13.0	13.9	7.6	30.5	14.5	7.5	12.9	10.1	12.9	14.9	التنظيف والإصلاح واستئجار الملابس
Footwear	53.8	54.3	34.3	97.6	50.4	43.5	52.5	57.5	63.7	59.9	أحذية القدم
Small items made (Clothes)	0.2	0.2	0.5	0.1	1.2	0.0	0.3	0.1	0.3	0.1	الملابس الجاهزة والمستعملة
Dwelling, Water, Electric, Gas & Other Fuels	496.5	549.5	342.4	844.1	701.0	539.2	493.8	459.2	460.4	514.6	المسكن ومستلزماته
Actual rentals for dwelling	79.0	61.9	47.3	106.4	35.6	48.1	90.4	76.3	67.8	85.4	الإيجارات الفعلية
Imputed rentals for dwelling	270.0	303.8	194.7	536.3	544.7	385.7	263.6	240.0	240.5	282.3	الإيجارات المحتسبة
Maintenance and repair of the dwelling	24.0	32.6	11.4	20.4	12.6	5.2	20.5	27.7	13.3	26.1	صيانة وإصلاح المسكن
Water supply and other household services relating to the dwelling	38.1	46.0	25.9	65.8	34.6	35.5	36.5	35.9	45.0	36.7	المياه والخدمات المتفرعة المتصلة بالمسكن
Electricity, gas and other fuels	85.5	103.2	63.0	115.3	73.3	64.8	82.7	79.5	93.8	84.1	الكهرباء والغاز وأنواع الوقود الأخرى

جدول ٢-٤١ : متوسط نصيب الفرد من الإنفاق السنوي للأسرة (بالجنيه) طبقا لمجموعات الإنفاق الرئيسية والفرعية ، وفقا لقطاع رب الأسرة – حضر الجمهورية

Table 2-41 : Average of Annual Per_Capita Expenditure (in L.E.) by Main and Sub- Groups of Expenditure, According to Sector of H.H. Head - Urban Egypt

Main and Sub-Groups of Expenditure	Sector of H.H. Head / قطاع رب الأسرة										
	الإجمالي Total	قوة الانطباق خارج القطاع N/A	خارج المنشآت Outside Est.Acti-ments	أجنبي مشترك Foreign	هيئات غير حكومية الهدف غير الربح Non Governmental Organ-izations	تعاوني Co-Operative	خاص Private	عام وأعمال عام Public	هيئات اقتصادية Economic Organiz-ations	حكومي Govern-mental	مقدر حسب الإنفاق الاسمي والفرعية
Furnishings, H.H. equipment and routine maintenance of the house	152.3	167.4	95.2	295.9	105.8	114.9	151.9	148.3	157.8	158.9	
Furniture, furnishing, carpets and other floor coverings	14.6	10.1	10.9	8.6	1.2	6.4	16.9	15.3	6.5	15.9	الأثاث والتجهيزات والسجاد وأغطية الأرضيات الأخرى
H.H. textiles	16.8	18.2	12.5	19.3	28.3	20.6	16.0	16.9	15.1	18.1	[illegible]
H.H. appliances	12.9	12.0	9.2	32.8	1.8	15.4	13.4	13.2	7.3	14.0	[illegible]
Glassware, tableware and household utensils	9.0	9.0	6.7	10.8	8.1	7.4	9.1	8.4	8.3	9.7	[illegible]
Tools and Equipment for House and Garden	3.5	4.0	2.8	3.3	3.0	6.6	3.4	3.7	2.6	3.4	[illegible]
Goods and services for routine household maintenance	95.1	113.9	51.8	221.0	63.4	40.6	92.8	90.6	113.9	97.5	[illegible]
Used Furniture and Household Equipment	0.3	0.3	0.3	0.0	0.0	0.0	0.4	0.2	4.1	0.2	[illegible]
Health	149.8	243.4	76.7	210.3	90.3	109.2	124.6	152.8	198.3	136.6	الخدمات والسلع الصحية
Medical products, appliances and equipment	76.1	144.5	43.4	74.8	33.8	46.5	62.7	57.5	91.9	57.7	المنتجات والأجهزة والمعدات الطبية
Out- patient services	57.0	75.9	22.7	108.1	52.0	62.7	45.2	82.1	75.7	64.9	[illegible] الخارجية
Hospitals services	16.7	23.0	10.6	27.4	4.5	0.0	16.8	13.2	30.7	14.1	[illegible]
Transport	169.6	156.0	69.0	452.9	189.2	152.5	175.6	192.6	221.8	194.3	[illegible]
Purchase of vehicles	9.5	8.4	1.6	0.0	0.0	5.7	7.3	25.4	0.0	12.6	[illegible]
Operation of personal transport equipment	65.9	50.4	7.8	276.5	95.9	40.8	77.5	58.7	108.5	77.9	[illegible] الشخصي
Transport services	94.2	97.2	59.7	176.4	93.2	99.0	90.8	108.5	113.3	103.8	[illegible]
Communications	107.2	123.3	37.8	251.2	63.4	54.6	103.0	112.6	165.6	120.2	[illegible]
Recreation and Culture	115.2	124.5	40.1	311.7	133.7	79.0	111.2	131.7	147.3	132.0	[illegible]
Audio-visual, photography and information processing equipment	11.8	11.0	5.1	44.8	4.1	4.8	11.9	12.4	18.9	14.1	[illegible]
Other Major Durables for recreation and culture	0.3	0.2	0.1	0.1	0.0	0.0	0.3	0.1	0.0	0.4	[illegible]
Other recreational items and equipment, gardens and pets	2.5	1.8	2.0	10.9	0.1	3.7	2.5	2.1	5.5	3.2	[illegible]
Recreational and Cultural services	15.8	15.7	6.1	49.1	9.5	19.2	16.0	17.7	11.2	17.1	[illegible]
Newspapers, books and stationery	38.1	38.9	17.2	70.0	45.6	42.6	33.9	46.6	58.5	48.4	[illegible]
Package holidays	46.8	56.7	9.6	137.1	72.9	19.5	46.6	52.8	53.1	48.7	[illegible]
Used Durables for culture and recreation	0.1	0.1	0.0	0.0	1.2	0.0	0.1	0.0	0.0	0.0	[illegible]

جدول ٢-٤١ : متوسط نصيب الفرد من الإنفاق السنوي للأسرة (بالجنيه) طبقا لمجموعات الإنفاق الرئيسية والفرعية ، وفقا للقطاع رب الأسرة - حضر الجمهورية

Table 2-41 : Average of Annual Per_Capita Expenditure (in L.E.) by Main and Sub- Groups of Expenditure, According to Sector of H.H. Head - Urban Egypt

Main and Sub-Groups of Expenditure	Sector of H.H. Head										مجموعات الإنفاق الرئيسية والفرعية
	Total	N/A	Gulf/Co Establish-ments	Foreign	Joint Governmental Organ-isations	Co-Operative	Private	Public	Economic Organis-ations	Govern-mental	
	الإجمالي	لم يعمل	مشروع المنشآت	أجنبي/ مشترك	هيئات غير حكومية ذات الربح	تعاوني	خاص	عام وقطاع عام	هيئات اقتصادية	حكومي	
Education	139.6	106.8	59.4	469.0	63.3	120.5	144.2	173.8	173.8	172.4	التعليم
Recreation and Health	126.1	122.7	105.4	246.6	109.2	91.9	134.1	119.5	138.1	122.7	الترفيه والصحة
[illegible]	123.9	120.8	104.4	240.9	109.2	91.9	132.1	117.5	138.1	119.4	الترفيه الداخلية
[illegible]	2.2	1.8	0.9	5.7	0.0	0.0	2.0	2.0	0.0	3.3	خدمات الإقامة
Other goods and services	122.9	139.6	83.5	253.1	98.9	265.1	133.3	139.2	166.3	139.7	السلع والخدمات الأخرى
[illegible]	94.7	102.3	60.2	166.9	66.6	80.1	94.1	101.4	115.2	97.9	العناية الشخصية
Furniture & Others N.E.C.	20.7	18.6	11.2	65.6	9.9	167.7	21.3	20.0	33.8	24.1	الأثاث والأدوات الأخرى مصنفة في مكان آخر
[illegible]	17.5	18.7	12.1	20.7	21.4	17.3	17.9	17.8	17.3	17.7	الخدمات الأخرى مصنفة في مكان آخر
Total actual consumption *	3259.0	3613.8	2249.2	5783.0	2900.7	3079.8	3265.5	3334.9	3860.9	3398.9	إجمالي الاستهلاك الفعلي *
Total in kind transfers (Receipts-all)	43.2	61.8	47.5	64.5	22.2	74.8	39.5	30.6	35.6	35.8	إجمالي التحويلات العينية (المستلمة)
Total consumption expenditure	3255.8	3551.2	2201.8	5718.5	2958.5	3005.0	3226.0	3306.3	3825.3	3363.1	إجمالي الإنفاق الاستهلاكي
Non consumption expenditure	76.5	92.2	48.8	111.3	33.7	92.9	80.7	74.6	89.4	65.6	إجمالي غير الاستهلاكي (الإنفاق غير استهلاكي)
Total household expenditure	3332.3	3643.3	2250.6	5829.8	2992.1	3097.9	3306.7	3380.9	3914.7	3428.8	إجمالي الإنفاق العائلي
No. of H.H.	21995	5660	1581	67	17	13	8447	1316	68	4826	عدد الأسر
No. of H.H. Members	89776	18042	7295	277	71	54	36215	6004	308	21511	عدد الأفراد

* الإستهلاك الفعلي يتضمن الإنفاق الإستهلاكي + إجمالي التحويلات العينية

* Total actual consumption includes total consumption expenditure and total in kind transfers.

متوسط نصيب الفرد من الإنفاق السنوي للأسرة (بالجنيه) طبقا لمجموعات الإنفاق الرئيسية والفرعية ، وفقا لقطاع رب الأسرة - ريف الجمهورية

Table 2-42 : Average of Annual Per_Capita Expenditure (in L.E.) by Main and Sub- Groups of Expenditure, According to Sector of H.H. Head - Rural Egypt

Main and Sub-Groups of Expenditure	Sector of H.H. Head										
	الإجمالي Total	قرية النطـــق غير محدد القطاع N / A	خـــارج المنشـــآت Outside Establishments	أجنبي/ مشترك Foreign	هيئة غير حكومية الهدف الربح Non Governmental Organizations	تعاوني Co-Operative	خـــاص Private	عـــام وأهلي عام Public	جمعيـــات اقتصاديـــة Economic Organizations	حكومـــي Governmental	قطاع رب الأسرة / Main and Sub-Groups of Expenditure
Food and Non-Alcoholic Beverages	975.6	1072.6	914.6	797.6	757.3	893.3	1006.8	968.1	1005.6	950.3	الإنفاق على الأغذية
Bread and cereals	183.4	181.3	179.3	148.1	170.1	143.5	191.8	167.8	187.6	177.0	الخبز والحبوب
Meat	268.2	298.3	256.0	227.8	185.0	278.4	271.5	276.2	256.7	282.8	اللحوم
Fish and seafood	54.4	61.6	45.8	34.9	25.7	54.1	57.6	56.0	60.3	54.1	الأسماك
Milk , cheese and egg	101.5	108.5	94.4	81.6	53.9	96.0	106.3	100.9	114.8	98.2	الألبان والجبن والبيض
Oils and fats	85.5	94.6	81.4	65.4	96.3	81.1	88.9	80.2	85.9	81.5	الزيوت والدهون
Fruits	60.4	72.1	51.8	44.9	41.7	46.5	62.4	66.5	71.3	60.3	الفواكه
Vegetables	132.4	154.4	121.1	115.4	103.5	112.1	137.1	129.6	137.3	128.2	الخضروات
Sugar, Jam, honey, Chocolate and Confectionery	48.6	53.3	46.5	47.5	39.9	46.1	49.4	49.4	46.1	47.7	السكر والمربى والعسل والشيكولاتة والحلويات
Other food products	14.9	17.5	13.7	10.9	14.7	13.3	15.2	15.1	16.9	14.5	منتجات غذائية أخرى لم تذكر
Non-Alcoholic Beverages	26.3	30.9	24.8	21.0	21.6	22.1	26.7	26.4	28.7	25.6	المشروبات غير الكحولية
Alcoholic Beverages, Tobacco and Narcotics	61.5	48.7	63.6	49.7	79.0	47.7	68.9	59.9	39.9	52.2	المشروبات الكحولية والتبغ والمخدرات
Clothing and Footwear	158.3	165.4	132.5	118.6	147.1	192.4	157.3	190.0	168.6	177.6	الملابس والأحذية
Clothing Materials	19.0	22.5	20.0	16.8	16.9	17.5	19.4	16.5	21.0	16.7	أقمشة
Garments	92.7	92.6	72.2	67.8	89.4	116.6	91.0	122.6	107.3	111.1	الملابس الجاهزة
Other articles of clothing and clothing accessories	5.1	7.4	5.6	5.8	4.8	7.5	6.1	6.3	6.7	6.3	أخرى ملابس وإكسسوارات الملابس
Cleaning, repair and hire of clothing	9.3	11.2	8.9	7.1	8.5	8.8	9.6	8.7	16.0	8.5	التنظيف والإصلاح وتشغيل الملابس
Footwear	31.0	31.6	25.8	21.0	26.1	40.1	31.0	35.9	37.0	35.0	أحذية
Used Ready-made Clothes	0.2	0.2	0.1	0.0	0.0	0.0	0.2	0.0	0.0	0.1	الملابس الجاهزة المستعملة
Housing, Water, Electricity, Gas & Other Fuels	340.3	454.1	301.2	358.4	344.1	344.1	342.2	341.5	382.2	334.1	السكن والماء والكهرباء والغاز والوقود الأخرى
Actual rentals for housing	8.0	8.5	3.7	0.0	32.3	4.9	10.7	11.4	10.4	7.1	الإيجار الفعلي
Imputed rentals For housing	244.0	337.4	214.1	239.7	223.7	245.3	243.2	242.3	263.4	241.2	الإيجار المقدر
Maintenance and repair of the dwelling	10.3	10.2	9.6	43.0	0.0	12.3	9.8	13.1	19.2	11.4	صيانة وإصلاح المسكن
Water supply and miscellaneous services relating to the dwelling	21.0	28.0	17.7	15.6	23.9	26.7	21.6	22.0	24.5	20.6	الماء وخدمات السكن الأخرى
Electricity, gas and other fuels	57.0	70.2	56.1	59.9	64.8	54.9	56.9	52.7	64.6	53.9	الكهرباء والغاز والوقود الأخرى

جدول ٢-٤٢ : متوسط نصيب الفرد من الإنفاق السنوي للأسرة (بالجنيه) طبقا لمجموعات الإنفاق الرئيسية والفرعية ، وفقا للقطاع لرب الأسرة - ريف الجمهورية

Table 2-42 : Average of Annual Per_Capita Expenditure (in L.E.) by Main and Sub- Groups of Expenditure, According to Sector of H.H. Head - Rural Egypt

Main and Sub-Groups of Expenditure	Sector of H.H. Head										مجموعات الإنفاق الرئيسية والفرعية
	الإجمالي Total	قوة العمل المهاجرين N / A	خارج المنشآت Outside Establishments	أجنبي Foreign	هيئات غير حكومية Non Governmental Organisations	تعاوني Co-Operative	خاص Private	عام وأعمال عام Public	هيئات اقتصادية Economic Organisations	حكومي Governmental	
Expenditure: Fuel, equipment and routine maintenance of the house	78.0	91.9	67.7	260.7	99.6	58.4	79.2	95.0	79.9	78.3	النفقات والتجهيزات والصيانة الدورية وأعمال الصيانة الاعتيادية
Furniture, furnishing, carpets and other floor coverings	5.2	4.4	4.2	183.9	0.0	1.7	5.8	6.2	3.0	4.8	الأثاث والتجهيزات والسجاد والأغطية الأرضية الأخرى
H.H. textiles	13.4	16.8	11.9	7.6	10.0	9.5	13.0	17.5	13.5	13.7	المفروشات المنزلية
H.H. appliances	6.0	6.6	4.7	12.8	29.8	2.8	5.9	10.2	3.3	6.7	الأجهزة المنزلية
Glassware, tableware and household utensils	6.9	8.2	6.3	3.7	4.6	5.8	6.9	7.6	6.6	7.0	الأدوات الزجاجية وأدوات المائدة والأدوات المنزلية
Tools and equipment for House and Garden	3.4	3.3	3.4	8.3	1.2	1.9	3.8	3.6	2.8	2.9	أدوات ومعدات المنازل والحدائق
Medical and pharmaceutical products, therapeutic appliances	42.9	52.2	37.0	54.4	53.1	36.7	43.6	49.9	50.7	43.0	السلع والخدمات المستخدمة في أعمال النظافة والصيانة الاعتيادية
IT and Electronic and Household Equipment	0.2	0.1	0.1	0.0	0.0	0.0	0.2	0.1	0.0	0.2	الآلات والتجهيزات والمعدات المنزلية المستعملة
Health	67.3	106.6	54.8	77.2	59.9	81.8	62.6	90.1	99.6	69.6	الخدمات والرعاية الصحية
Medical products, appliances and equipment	35.5	66.2	31.7	41.2	32.7	40.2	34.3	32.3	33.1	30.6	المستحضرات والأجهزة والمعدات الطبية
Other medical services	24.7	29.3	16.6	22.7	27.3	34.0	20.6	49.9	53.9	33.9	خدمات مرضى العيادات الخارجية
Hospitals services	7.1	11.1	6.5	13.2	0.0	7.5	7.7	7.9	12.6	5.1	خدمات المستشفيات
Transport	56.8	53.5	38.3	55.6	101.2	66.9	57.3	84.7	99.2	70.7	المواصلات والنقل
Purchase of vehicles	1.7	0.3	0.5	0.0	0.0	0.0	3.1	0.4	0.1	1.4	شراء العربات
Operation of personal transport equipment	7.1	2.5	3.1	0.3	0.0	11.9	8.5	11.7	9.9	9.4	تشغيل معدات النقل الشخصي
Transport services	48.0	50.7	34.7	55.2	101.2	54.9	45.7	72.2	89.2	59.9	خدمات النقل
Communications	24.1	31.5	13.6	13.7	16.3	49.1	23.2	40.3	37.8	20.8	الاتصالات
Recreation and Culture	29.5	31.5	22.6	9.1	29.6	34.3	28.1	42.2	55.6	35.8	الثقافة والترفيه
Audio-visual, photographic and information processing equipment	4.0	3.9	2.6	2.2	1.0	1.2	4.5	6.8	2.3	4.1	معدات الصوت والصورة ومعدات التصوير وأجهزة المعلومات
Other Major Durables for recreation and culture	0.1	0.2	0.1	0.0	0.0	0.4	0.1	0.1	0.2	0.1	السلع المعمرة الرئيسية الأخرى المعدة للثقافة والترفيه
Other recreational items and equipment, gardens and pets	2.2	1.4	4.2	0.2	2.9	0.7	1.5	1.7	0.6	2.0	الأصناف والمعدات الترفيهية الأخرى والحدائق والحيوانات الأليفة
Recreational and cultural services	1.6	1.5	1.2	0.0	0.0	2.4	1.5	2.0	1.6	1.9	الخدمات الثقافية والترفيهية
Newspapers, books and stationery	15.7	15.2	10.1	2.1	23.3	29.5	14.2	24.1	18.5	22.5	الصحف والكتب والأدوات المكتبية
Package holidays	5.8	9.1	4.3	0.0	1.0	0.1	6.1	7.5	32.3	5.2	الرحلات السياحية المنظمة
Cultural services for culture and recreation	0.0	0.0	0.1	0.0	0.0	0.0	0.0	0.0	0.0	0.0	السلع المعمرة المعدة للثقافة والترفيه المستعملة

جدول ٢-٤٢ : متوسط نصيب الفرد من الإنفاق السنوي للأسرة (بالجنيه) طبقا لمجموعات الإنفاق الرئيسية والفرعية ، وفقا للقطاع لرب الأسرة - ريف الجمهورية

Table 2-42 : Average of Annual Per_Capita Expenditure (in L.E.) by Main and Sub- Groups of Expenditure, According to Sector of H.H. Head - Rural Egypt

Main and Sub-Groups of Expenditure	Sector of H.H. Head										القطاع لرب الأسرة
	Total الإجمالي	N/A غير المنطبق طبقا لمجموعات القطاع	Outside Establishments خارج المنشآت	Foreign أجنبي/ مشترك	Non Governmental Organizations هيئات غير حكومية الهدف الربح	[illegible]	Private خاص	Public خاص وأعمال عام	Economic Organizations هيئات اقتصادية	Governmental حكومي	[illegible]
Education	37.3	27.6	24.0	10.5	16.9	59.9	34.8	61.0	53.9	54.1	[illegible]
Restaurants and Hotels	54.5	56.3	48.4	78.6	128.9	53.7	57.8	62.7	100.3	59.7	[illegible]
Ready meals	53.4	55.1	47.5	78.6	96.5	53.7	52.8	61.3	100.3	57.9	[illegible]
Residence services	1.2	1.2	0.9	0.0	32.3	0.0	0.9	1.5	0.0	1.8	[illegible]
Miscellaneous goods and services	57.0	62.7	49.3	38.1	65.8	59.9	57.1	69.9	64.5	60.4	[illegible]
Personal care	39.5	42.9	33.9	34.3	40.7	51.5	39.9	47.7	46.6	41.8	[illegible]
Personal Effects N.E.C.	9.7	10.1	7.9	2.3	3.0	10.3	9.4	15.0	8.9	10.9	[illegible]
Other services (not classified)	7.9	9.7	7.6	1.4	12.1	6.1	7.7	7.2	9.0	7.8	[illegible]
Total actual consumption *	1940.3	2202.4	1730.4	1867.7	1830.7	1940.3	1971.4	2104.8	2207.0	1973.8	[illegible]
Total in-kind transfer(Received)	23.7	54.1	24.0	14.1	18.8	10.5	21.1	15.4	9.9	18.5	[illegible]
Total consumption expenditure	1916.6	2148.3	1706.4	1853.5	1811.8	1929.8	1950.3	2089.5	2197.1	1955.3	[illegible]
Non consumption expenditure	44.5	50.3	40.5	29.6	28.7	21.5	47.4	41.0	35.6	42.1	[illegible]
Total household expenditure	1961.1	2198.6	1747.0	1883.1	1840.6	1951.3	1997.7	2130.5	2232.7	1997.4	[illegible]
No. of H.H.	25100	3125	5787	15	5	30	9540	621	31	5347	[illegible]
No. of H.H. Members	117253	10052	27521	70	26	170	47058	4386	142	27829	[illegible]

* Total actual consumption includes total consumption expenditure and total in kind transfers.

جدول ٢-١٣ : متوسط الإنفاق السنوي للأسرة (بالجنيه) طبقا لمجموعات الإنفاق الرئيسية والفرعية - وفقا لقطاع رب الأسرة والنوع - جملة الجمهورية

Table 2-13 : Average of Annual Per_Capita Expenditure (in L.E.) by Main and Sub- Groups of Expenditure, According to Sector of H.H. Head and Sex - Total Egypt

a - Male H.H. Head											أ- رب الأسر من الذكور
Main and Sub-Groups of Expenditure	Sector of H.H. Head										مجموعات الإنفاق الرئيسية والفرعية
	الإجمالي Total	غير المنطبق N/A	خارج المنشآت Outside Establishments	أجنبي/مشترك Foreign	جهات غير حكومية تهدف إلى الربح Non Governmental Organisations	تعاوني Co-Operative	خاص Private	عام وأعمال عام Public	هيئات اقتصادية Economic Organisations	حكومي Governmental	
Food and Non-Alcoholic Beverages	1114.2	1315.7	934.0	1564.7	1005.2	936.4	1140.5	1176.6	1356.6	1100.9	المأكولات والمشروبات
Rice and cereals	162.2	[illegible]	175.1	218.7	158.5	147.6	187.1	177.0	189.6	179.2	الحبوب والغلال
Meat	311.5	383.3	259.1	430.2	271.5	286.4	315.1	336.1	394.1	308.2	اللحوم
Fish and seafood	70.1	88.4	50.8	101.0	60.9	57.3	72.8	79.4	126.5	69.3	الأسماك
Milk, cheese and eggs	138.6	180.3	103.0	240.4	124.7	103.7	143.4	158.4	178.8	134.5	الألبان والجبن والبيض
Oils and fats	90.2	98.7	80.1	111.6	80.1	86.4	93.4	89.7	100.0	88.4	الزيوت والدهون
Fruit	77.3	96.9	56.3	129.3	84.2	50.8	79.1	84.5	99.7	78.3	الفاكهة
Vegetables	136.3	158.0	121.9	151.4	133.2	111.9	138.8	136.3	143.0	134.2	الخضر
Sugar, jam, honey, Chocolate and Confectionery	54.8	56.6	46.8	92.3	43.1	49.1	50.4	57.8	57.1	55.9	السكر والأغذية السكرية
Other food products	18.2	22.7	14.5	27.9	17.5	15.6	18.6	20.0	23.8	18.0	منتجات الأغذية الأخرى مصنعة تحت بند آخر
Non Alcoholic Beverages	34.9	45.4	26.4	64.0	31.4	27.6	35.7	37.3	44.1	34.9	المشروبات الغير كحولية
Alcoholic Beverages, Tobacco and Narcotics	79.1	84.4	78.5	101.2	56.6	62.7	89.7	72.3	119.4	61.1	المشروبات الكحولية والدخان والمخدرات
Clothing and Footwear	205.2	230.7	137.6	440.3	222.0	189.4	205.0	243.6	286.9	229.7	الملابس والأحذية وأغطية القدم
Clothing Materials	14.5	14.6	17.7	11.8	12.6	15.8	14.3	10.1	10.2	13.6	الأقمشة
Garments	132.5	147.9	78.4	314.2	146.5	117.8	132.2	169.2	199.5	152.8	الملابس الجاهزة
Other articles of clothing and clothing accessories	6.5	7.6	5.3	9.3	6.6	7.1	6.4	6.9	8.4	7.0	الملابس الأخرى ومستلزماتها
Cleaning, repair and hire of clothing	10.8	13.3	8.5	24.5	12.9	8.6	11.0	9.5	14.1	11.2	التنظيف والإصلاح واستئجار الملابس
Footwear	40.7	47.1	27.4	80.5	42.0	40.0	40.8	48.1	54.3	45.0	أغطية القدم
Cut Goods made Clothes	0.2	0.2	0.2	0.0	0.0	0.0	0.2	0.1	0.2	0.1	الملابس الجاهزة والمستعملة
Housing, Water, Electricity, Gas & Other Fuels	394.2	470.3	299.4	697.2	635.4	389.2	405.1	406.7	420.1	406.1	المسكن ومستلزماته
Actual rentals for housing	38.4	37.6	13.4	70.7	24.9	14.6	46.5	47.8	49.4	39.3	الإيجارات الفعلية
Imputed rentals For housing	245.8	284.5	201.2	449.9	501.9	278.7	248.4	239.9	232.7	256.5	الإيجارات المقدرة
Maintenance and repairs of the dwelling	15.8	24.5	10.0	24.5	9.9	10.4	14.4	21.5	15.5	17.5	صيانة وإصلاح المسكن
Water supply and miscellaneous services relating to the dwelling	27.2	36.0	19.0	50.9	31.5	29.9	27.9	29.5	38.1	27.0	المياه والخدمات المتنوعة المتصلة بالمسكن
Electricity, gas and other fuels	66.9	85.7	55.7	101.2	67.3	56.7	67.8	67.6	84.5	65.8	الكهرباء والغاز وأنواع الوقود الأخرى

جدول ٢-٤٣ : متوسط الإنفاق السنوي للأسرة (بالجنيه) طبقا لمجموعات الإنفاق الرئيسية والفرعية ، وفقا لقطاع رب الأسرة والنوع - جملة الجمهورية

Table 2-43 : Average of Annual Per_Capita Expenditure (in L.E.) by Main and Sub- Groups of Expenditure, According to Sector of H.H. Head and Sex - Total Egypt

a - Male H.H. Head

Main and Sub-Groups of Expenditure	Sector of H.H. Head										مجموعات الإنفاق الرئيسية والفرعية
	Total	N / A	Outside Establishments	Foreign	Non Governmental Organizations	Co-Operative	Private	Public	Economic Organizations	Governmental	
		غير الانطباق	خارج المنشآت	أجنبي	منظمات غير حكومية	تعاوني	خاص	عام وأهلي عام	هيئات اقتصادية	حكومي	
Furnishings, H.H. equipment and routine maintenance of the house	107.3	131.8	71.5	283.5	94.5	74.7	111.0	125.3	132.0	111.0	[illegible]
Furniture, furnishing, carpets and other floor coverings	9.4	7.1	9.7	45.3	0.3	1.5	10.9	11.5	4.8	9.5	[illegible]
H.H. textiles	14.3	15.7	11.4	16.8	25.9	12.4	14.1	17.1	14.9	15.3	[illegible]
H.H. appliances	8.0	9.2	5.3	29.7	2.6	6.0	9.3	12.0	5.9	9.6	[illegible]
Glassware, tableware and household utensils	7.6	8.1	6.1	9.0	7.1	6.0	7.9	8.0	7.8	7.3	[illegible]
Tools and Equipment for House and Garden	3.4	3.6	3.3	4.1	[illegible]	2.5	3.6	3.6	2.6	3.1	[illegible]
Goods and services for routine household maintenance	63.4	87.8	39.5	178.5	[illegible]	[illegible]	61.9	[illegible]	93.2	65.2	[illegible]
Used Furniture and Household Equipment	0.2	0.2	0.2	0.6	[illegible]	0.0	0.3	0.2	0.9	0.2	[illegible]
Health	98.4	203.1	58.1	193.7	[illegible]	[illegible]	[illegible]	[illegible]	[illegible]	87.1	[illegible]
Medical products, appliances and equipment	49.4	120.0	33.2	66.1	[illegible]	[illegible]	[illegible]	48.4	73.3	41.7	[illegible]
Out- patient services	38.1	62.9	17.6	92.[illegible]	[illegible]	[illegible]	[illegible]	[illegible]	[illegible]	40.6	[illegible]
Hospital services	10.9	19.3	7.3	35.4	[illegible]	[illegible]	[illegible]	[illegible]	[illegible]	[illegible]	[illegible]
Transport	106.9	130.1	34.3	173.8	[illegible]	[illegible]	110.8	[illegible]	[illegible]	121.8	[illegible]
Purchase of vehicles	5.4	6.[illegible]	[illegible]	[illegible]	[illegible]	[illegible]	[illegible]	14.9	[illegible]	5.8	[illegible]
Operation of personal transport equipment	34.3	41.9	4.8	221.8	32.1	21.7	40.0	38.1	76.3	38.9	[illegible]
Transport services	67.2	80.0	39.0	182.[illegible]	[illegible]	45.1	66.8	92.3	105.9	77.2	[illegible]
Communication	58.9	91.6	18.2	201.3	47.9	14.2	59.1	81.1	125.5	67.3	[illegible]
Recreation and Culture	65.8	96.6	25.4	235.0	103.1	17.4	64.7	93.5	115.8	76.7	[illegible]
Audio-visual, photographic and information processing equipment	7.4	9.5	3.1	37.1	[illegible]	2.1	7.7	10.0	14.0	8.2	[illegible]
Other Major Durables for recreation and culture	0.2	0.2	0.1	0.1	[illegible]	0.1	0.2	0.1	0.0	0.2	[illegible]
Other recreational items and equipment, gardens and pets	2.4	1.4	3.9	8.4	[illegible]	[illegible]	1.9	2.0	4.1	2.5	[illegible]
Recreational and Cultural services	7.5	10.4	2.2	33.9	[illegible]	4.6	[illegible]	11.0	7.8	9.2	[illegible]
Newspapers, books and stationery	25.2	32.2	11.2	56.1	39.[illegible]	13.1	22.7	36.9	47.8	32.9	[illegible]
Package holidays	23.0	42.7	4.8	90.1	56.[illegible]	4.2	24.0	33.4	44.1	23.6	[illegible]
Used Durables for culture and recreation	0.1	0.1	0.1	0.0	0.0	0.0	0.1	0.0	0.0	0.0	[illegible]

جدول ٢-٤٣ : متوسط الإنفاق السنوي للأسرة (بالجنيه) طبقا لمجموعات الإنفاق الرئيسية والفرعية ، وفقا لقطاع رب الأسرة والنوع – جملة الجمهورية

Table 2-43 : Average of Annual Per_Capita Expenditure (in L.E.) by Main and Sub- Groups of Expenditure, According to Sector of H.H. Head and Sex - Total Egypt

أ- رب الأسر من الذكور

a - Male H.H. Head

Main and Sub-Groups of Expenditure	Sector of H.H. Head										مجموعات الإنفاق الرئيسية والفرعية
						قطاع رب الأسرة					
	الإجمالي Total	قارة النطاق غير معروف N / A	خارج المنشآت Outside Establishments	أجنبي / مشترك Foreign	هيئات غير حكومية لا تهدف إلى الربح Non Governmental Organisations	تعاوني Co-Operative	خاص Private	عام وأعمال عام Public	هيئات اقتصادية Economic Organisations	حكومي Governmental	
التعليم Education	82.3	78.6	31.1	388.8	56.3	73.0	83.6	125.4	126.9	102.9	التعليم
[illegible] and Hotels	85.5	100.6	61.3	208.3	87.9	62.8	89.9	94.9	115.6	85.8	الفنادق والمطاعم
Hotels services	84.0	99.3	60.5	203.6	87.9	62.8	88.5	93.1	115.6	83.6	الوجبات الجاهزة
Restaurant services	1.5	1.3	0.8	4.7	0.0	0.0	1.4	1.8	0.0	2.3	خدمات الإقامة
Miscellaneous goods and services	88.8	114.0	55.6	200.2	76.9	105.8	91.0	109.2	132.5	92.4	السلع والخدمات المتنوعة
Personal care	63.4	86.6	40.1	130.9	59.3	51.5	64.4	78.3	92.2	65.0	العناية الشخصية
Personal effects (N.E.C)	13.9	13.7	7.3	52.2	7.2	47.5	14.6	17.8	25.8	15.8	الأشياء الشخصية الغير مصنفة في مكان آخر
Other services (not classified)	11.4	13.6	8.2	17.1	10.4	6.9	11.9	13.1	14.5	11.6	الخدمات الأخرى الغير مصنفة تحت بند آخر
Total actual consumption *	2486.6	3047.6	1814.9	4080.2	2642.9	2170.1	2539.2	2801.3	3293.6	2552.0	إجمالي الاستهلاك الفعلي *
Total in kind transfer(Received)	26.5	37.1	22.3	50.0	19.9	24.1	27.6	24.1	25.4	24.1	إجمالي التحويلات العينية (المستلم)
Total consumption expenditure	2460.1	3010.5	1792.6	4030.2	2623.0	2146.0	2511.7	2777.2	3268.2	2527.8	إجمالي الإنفاق الاستهلاكي
Non consumption expenditure	57.7	81.2	41.7	92.0	23.7	38.3	62.4	60.5	73.0	51.5	المدفوعات التحويلية (إنفاق غير استهلاكي)
Total household expenditure	2517.8	3091.7	1834.3	4922.2	2646.7	2184.4	2574.0	2837.7	3341.2	2579.3	إجمالي الإنفاق المنزلي
No. of H.H.	39727	4354	6245	76	17	40	17078	2111	96	9711	عدد الأسر
No. of H.H. Members	185199	16339	30952	336	82	214	78712	10310	442	47814	عدد أفراد

* الإستهلاك الفعلي يتضمن إنفاق الإستهلاكي + إجمالي التحويلات العينية

* Total actual consumption includes total consumption expenditure and total in kind transfers.

جدول (تابع) ٢-٤٣ : متوسط نصيب الفرد من الإنفاق السنوي للأسرة (بالجنيه) طبقا لمجموعات الإنفاق الرئيسية والفرعية ، وفقا لقطاع رب الأسرة ونوع - جنس الجمهورية

(Cont.) Table 2-43 : Average of Annual Per_Capita Expenditure (in L.E.) by Main and Sub- Groups of Expenditure, According to Sector of H.H. Head and Sex - Total Egypt

b - Female H.H. Head

Main and Sub-Groups of Expenditure	Sector of H.H. Head										مجموعات الإنفاق الرئيسية والفرعية
	Total	N/A	Outside Establishments	Foreign	Non Governmental Organizations	Co-Operative	Private	Public	Economic Organizations	Governmental	
	الإجمالي	غير المنطبق	خارج المنشآت	أجنبي	هيئات غير حكومية تهدف إلى الربح	تعاوني	خاص	عام وقطاع عام	هيئات اقتصادية	حكومي	
Food and Non-Alcoholic Beverages	1327.3	1436.2	1043.2	2620.2	1115.4	1206.4	1178.8	2078.2	2088.0	1599.6	الطعام والمشروبات
Bread and cereals	201.4	199.3	193.1	311.2	183.2	211.1	208.4	254.7	265.8	214.1	[illegible]
Meat	375.6	407.7	297.4	677.0	305.0	349.5	326.4	603.2	701.0	458.6	اللحوم
Fish and seafood	82.0	94.2	49.1	222.8	44.0	70.9	65.5	151.2	143.6	116.1	[illegible]
Milk, cheese and egg	168.2	194.2	108.5	458.9	175.2	138.7	133.2	314.4	246.9	214.3	[illegible]
Oils and fats	111.2	118.1	95.0	181.5	110.6	119.0	102.2	160.3	138.5	123.2	[illegible]
Fruit	93.4	105.5	60.9	360.0	67.3	86.1	74.4	202.3	161.7	131.4	[illegible]
Vegetables	167.2	175.9	140.5	254.2	123.0	112.8	161.9	189.2	189.4	183.0	[illegible]
Sugar, Jam, honey, Chocolate and Confectionery	62.6	67.1	53.0	109.6	42.6	60.4	53.7	84.9	155.6	76.7	[illegible]
Other food products	23.1	26.1	16.6	48.5	15.3	12.7	18.8	40.3	23.2	28.9	[illegible]
Non-Alcoholic Beverages	42.4	48.2	29.0	196.5	48.4	43.2	34.4	77.7	62.2	53.4	[illegible]
Alcoholic Beverages, Tobacco and Narcotics	75.6	48.5	23.9	0.0	129.4	261.9	35.8	25.1	105.0	20.8	[illegible]
Clothing and Footwear	221.3	233.7	160.3	491.7	256.8	315.0	187.9	394.7	429.5	345.3	[illegible]
Clothing Materials	16.6	14.5	20.8	8.0	17.3	4.8	19.7	13.0	0.0	12.5	[illegible]
Garments	141.5	152.1	93.6	270.6	156.4	222.0	113.6	272.8	306.3	255.7	[illegible]
Other articles of clothing and clothing accessories	8.9	9.4	7.2	12.3	15.8	11.1	7.7	12.7	16.5	12.5	[illegible]
Cleaning, repair and hire of clothing	11.7	12.4	9.6	63.4	12.5	4.8	10.7	16.1	0.0	13.5	[illegible]
Footwear	42.2	44.9	28.9	134.7	75.1	60.3	35.9	80.3	104.7	71.0	[illegible]
Ready made Clothes	0.2	0.2	0.2	2.8	5.9	0.0	0.2	0.0	0.0	0.1	[illegible]
Housing, Water, Electricity, Gas & Other Fuels	525.7	579.3	393.2	2223.0	439.0	472.6	460.9	788.9	1224.8	620.9	[illegible]
Actual rentals for housing	41.8	50.0	7.9	513.1	91.7	26.0	25.8	108.4	65.7	100.7	[illegible]
Imputed rentals for housing	335.6	358.4	280.7	1279.1	215.2	282.1	315.2	373.4	1011.2	340.5	[illegible]
Maintenance and repair of the dwelling	20.3	24.7	9.7	37.8	5.6	16.0	15.7	30.2	0.0	26.9	[illegible]
Water supply and miscellaneous services relating to the dwelling	38.3	44.9	22.7	201.3	34.6	27.4	30.3	76.8	60.8	47.6	[illegible]
Electricity, gas and other fuels	89.7	99.3	72.2	191.5	91.8	49.0	73.9	120.0	87.1	105.3	[illegible]

تابع جدول ٢-١٣ : متوسط نصيب الفرد من الإنفاق السنوي للأسرة (بالجنيه) طبقا لمجموعات الإنفاق الرئيسية والفرعية - وفقا لقطاع رب الأسرة والنوع - جملة الجمهورية

(Cont.) Table 2-13 : Average of Annual Per_Capita Expenditure (in L.E.) by Main and Sub- Groups of Expenditure, According to Sector of H.H. Head and Sex - Total Egypt

ب - أرباب الأسر من الإناث

b - Female H.H. Head

Main and Sub-Groups of Expenditure	Sector of H.H. Head: الإجمالي Total	قوة التحصل الجمهوري Armed Forces	خارج المنشآت Outside Establishments	أجنبي مشترك Foreign	هيئات غير حكومية الهدف غير الربح Non Governmental Organizations	تعاوني Co-Operative	خاص Private	عام وأعمال عام Public	جماعات اقتصادية Economic Organizations	حكومي Governmental
بعض بنود الإنفاق الرئيسية والفرعية	القطاع رب الأسرة									
الأثاث والتجهيزات والمعدات المنزلية وأعمال الصيانة الاعتيادية	**134.6**	**152.2**	**88.7**	**448.6**	**160.2**	**119.6**	**107.8**	**197.4**	**192.4**	**189.8**
الأثاث والتجهيزات والسجاد وأغطية الأرضيات الأخرى	8.0	9.5	5.0	0.0	4.1	29.5	4.9	1.0	33.1	13.9
المفروشات المنزلية	20.0	20.4	18.7	20.5	9.5	7.3	17.9	21.3	4.4	26.5
الأجهزة المنزلية	10.0	11.4	8.3	1.4	47.3	2.8	8.7	3.3	13.5	12.5
الأدوات الزجاجية وأدوات المائدة والأدوات المنزلية	9.4	9.5	9.5	16.8	6.7	0.7	7.9	8.9	1.4	15.7
أدوات ومعدات المنازل والحدائق	3.8	7.9	3.5	10.2	3.6	3.9	3.8	3.2	6.5	3.9
السلع والخدمات المستخدمة في أعمال الصيانة والصيانة الاعتيادية	83.3	97.4	44.6	397.7	89.0	66.4	66.4	159.6	133.5	116.9
الأثاث والتجهيزات والمعدات المنزلية المستعملة	0.1	0.2	0.0	0.0	0.0	0.0	0.2	0.0	0.0	0.0
الصحة والرعاية الصحية	**143.1**	**152.4**	**69.9**	**179.0**	**101.1**	**130.1**	**100.6**	**149.4**	**146.7**	**152.3**
المنتجات والأجهزة والمعدات الطبية	84.3	111.7	41.5	127.4	69.6	32.8	57.3	52.9	50.1	84.1
خدمات مرضى العيادات الخارجية	43.7	52.8	19.4	51.6	31.5	97.3	30.1	96.5	90.1	71.9
خدمات المستشفيات	15.1	17.9	9.0	0.0	0.0	0.0	13.1	0.0	6.6	15.6
المواصلات والنقل	**95.8**	**104.3**	**48.2**	**351.1**	**94.9**	**72.5**	**73.6**	**202.5**	**95.1**	**210.3**
شراء العربات	2.7	1.7	0.2	0.0	0.0	0.0	0.7	0.0	0.0	23.0
تشغيل معدات النقل الشخصي	17.8	21.3	0.6	203.9	3.2	0.0	12.4	0.0	0.0	50.8
خدمات النقل	75.3	81.4	47.4	147.1	91.7	72.5	60.4	202.5	95.1	136.4
الاتصالات	**70.9**	**88.8**	**22.1**	**371.0**	**69.8**	**129.4**	**37.3**	**213.1**	**106.9**	**147.2**
الثقافة والترفيه	**73.6**	**83.7**	**33.3**	**725.2**	**124.2**	**47.6**	**56.1**	**144.3**	**244.6**	**141.1**
معدات الصوت والصورة ومعدات التصوير وأجهزة المعلومات	7.3	7.1	3.8	13.1	4.3	2.0	7.8	9.6	0.0	16.4
السلع المعمرة الرئيسية الأخرى لمعدات الثقافة والترفيه	0.1	0.2	0.0	0.0	0.0	0.0	0.1	0.0	0.0	0.2
الأصناف والمعدات الترفيهية الأخرى والحدائق والحيوانات الأليفة	2.1	2.0	2.7	11.2	0.0	3.7	1.7	0.0	0.0	2.3
الخدمات الثقافية والترفيهية	8.7	11.0	1.9	197.9	30.0	3.0	4.6	18.6	27.1	18.2
الصحف والكتب والأدوات القرطاسية	27.2	28.0	14.8	92.8	45.2	22.7	23.3	55.3	48.2	61.6
الرحلات السياحية المنظمة	28.2	35.4	10.0	410.2	38.5	16.2	18.9	60.8	169.3	42.1
السلع المعمرة للعناية بالثقافة والترفيه المستعملة	0.0	0.0	0.1	0.0	6.1	0.0	0.0	0.0	0.0	0.0

تابع جدول ٢-٤٣ : متوسط نصيب الفرد من الإنفاق السنوي للأسرة (بالجنيه) طبقا لمجموعات الإنفاق الرئيسية والفرعية - وفقا لقطاع رب الأسرة والنوع - جملة الجمهورية

(Cont.) Table 2-43 : Average of Annual Per_Capita Expenditure (in L.E.) by Main and Sub- Groups of Expenditure, According to Sector of H.H. Head and Sex - Total Egypt

ب - الإناث

b - Female H.H. Head

Main and Sub-Groups of Expenditure	Sector of H.H. Head: Total	N/A	Outside Establishments	Foreign	Non Governmental Organizations	Co-Operative	Private	Public	Economic Organizations	Governmental	قطاع رب الأسرة
Education	75.7	78.1	33.7	21.3	20.4	87.4	61.7	234.2	86.5	194.3	
Restaurants and Hotels	86.0	96.6	52.[illegible]	349.8	265.3	62.7	68.4	176.8	661.5	129.4	
Ready meals	83.6	94.6	50.9	349.8	210.6	62.7	66.8	176.8	661.5	120.9	
[illegible]	2.4	2.0	1.8	0.0	58.3	0.0	1.6	0.0	0.0	8.5	
Miscellaneous goods and services	100.0	109.4	63.7	500.0	144.5	175.9	77.9	210.5	217.9	175.8	
Personal care	63.5	73.3	33.5	421.0	62.5	68.9	47.4	134.2	156.7	105.1	
Personal Effects N.E.C.	19.1	18.1	18.7	70.5	13.4	57.2	14.1	33.2	34.8	42.1	
Other services (net transfers)	17.4	18.0	11.5	8.5	68.6	49.7	16.4	43.2	24.4	28.6	
Total actual consumption *	2893.7	3192.5	2033.0	8481.6	2924.6	1114.9	2446.9	4814.9	5599.0	3947.3	
Total in kind transfer(Received)	80.7	89.6	62.0	186.9	79.9	63.5	55.1	32.3	132.7	86.3	
Total consumption expenditure	2813.0	3102.9	1951.1	8294.7	2844.8	1051.5	2391.8	4782.6	5466.3	3861.1	
Non consumption expenditure	64.1	71.6	47.1	179.9	82.6	44.2	54.0	56.1	43.5	80.2	
Total household expenditure	2877.2	3174.5	1998.2	8474.6	2927.4	1095.6	2445.8	4838.8	5509.8	3941.2	
No. of H.H.	7368	4431	1123	6	[illegible]	4	1308	26	3	462	
No. of H.H. Members	21830	11755	3864	11	14	10	4561	80	9	1526	

* Total actual consumption includes total consumption expenditure and total in kind transfers.

متوسط الإنفاق السنوي علي التعليم (للأسر التي لديها أفراد ملتحقين بالتعليم حاليا) طبقا لبنود الإنفاق

Average of Annual Expenditure on Education (for Households Having Currently Enrolled Children in School), By Expenditure Items

جدول ٣-١ : متوسط الإنفاق السنوي على التعليم بالجنيه (للأسر التي لديها أفراد ملتحقين بالتعليم حاليا) طبقا لبنود الانفاق ، وفقا لعدد الغرف بالمسكن - جملة الجمهورية

Table 3-1 : Average of Annual Expenditure on Education In L.E. (for Households Having Currently Enrolled Children in School) by Expenditure Items According to Number of Rooms - Total Egypt

Expenditure Items	Number of Rooms			عدد الغرف بالمسكن		بنود الانفاق
	الاجمالي Total	٤ غرف فأكثر Four Rooms Or More	٣ غرف Three Rooms	٢ غرفة Two Rooms	١ غرفة One Room	
Tuition and school fees	310.8	392.2	227.5	98.9	74.0	مصروفات ورسوم دراسية
Tutoring/Private Lessons	287.3	333.0	245.0	149.9	141.0	دروس خصوصية ومجموعات تقوية
Uniforms/bags	67.8	71.2	65.6	52.4	59.1	ملابس وشنط مدرسية
Textbooks and Stationery	166.4	192.5	140.9	93.3	85.7	كتب مدرسية وقرطاسية
School transport	134.9	159.1	111.0	70.8	46.1	[illegible]
Other education expenses	12.0	15.7	7.9	4.1	1.8	مصاريف تعليمية أخرى
Total	979.3	1163.7	797.9	469.4	408.1	الإجمالي
No. of H.H.	28221	16219	9595	2015	391	عدد الأسر
No. of H.H. Members	150348	89129	49036	10339	1844	عدد الأفراد

جدول ٣-٢ : متوسط الإنفاق السنوي على التعليم بالجنيه (للأسر التي لديها أفراد ملتحقين بالتعليم حاليا) طبقا لبنود الانفاق ، وفقا لعدد الغرف بالمسكن - حضر الجمهورية

Table 3-2 : Average of Annual Expenditure on Education In L.E. (for Households Having Currently Enrolled Children in School) by Expenditure Items, According to Number of Rooms - Urban Egypt

Expenditure Items	Number of Rooms			عدد الغرف بالمسكن		بنود الانفاق
	الإجمالي Total	٤ غرف فأكثر Four Rooms Or More	٣ غرف Three Rooms	٢ غرفة Two Rooms	١ غرفة One Room	
Tuition and school fees	534.5	754.4	333.1	142.2	90.4	مصروفات ورسوم دراسية
Tutoring/Private Lessons	424.6	517.5	341.5	258.3	193.1	دروس خصوصية ومجموعات تقوية
Uniforms/bags	81.5	88.9	75.6	61.1	70.7	ملابس وشنط مدرسية
Textbooks and Stationery	222.8	269.6	180.7	139.2	109.9	كتب مدرسية وقرطاسية
School transport	173.9	210.8	143.4	97.6	60.4	مصاريف إنتقالات
Other education expenses	15.9	22.2	9.8	6.9	3.0	مصاريف تعليمية أخرى
Total	1453.1	1863.5	1084.2	705.2	527.5	الإجمالي
No. of H.H.	13047	6740	5257	818	232	عدد الأسر
No. of H.H. Members	64628	33519	25856	4133	1121	عدد الأفراد

جدول ٣-٣ : متوسط الانفاق السنوي على التعليم بالجنيه (للأسر التي لديها أفراد ملتحقين بالتعليم حاليا) طبقا لبنود الانفاق ، وفقا لعدد الغرف بالمسكن - ريف الجمهورية

Table 3-3 : Average of Annual Expenditure on Education In L.E. (for Households Having Currently Enrolled Children in School) by Expenditure Items, According to Number of Rooms - Rural Egypt

Expenditure Items	Number of Rooms			عدد الغرف بالمسكن		
	الاجمالي Total	٤ غرف فأكثر Four Rooms Or More	٣ غرف Three Rooms	٢ غرفة Two Rooms	١ غرفة One Room	بنود الانفاق
Tuition and school fees	118.5	134.6	99.4	69.3	50.1	مصروفات دراسية
Tutoring/Private Lessons	169.3	201.7	128.1	75.8	64.9	دروس خصوصية ومجموعات تقوية
Uniforms/bags	56.0	58.6	53.6	46.5	42.2	ملابس وشنط مدرسية
Textbooks and Stationery	117.9	137.7	92.7	62.0	50.5	كتب مدرسية وقرطاسية
School transport	101.3	122.3	71.7	52.6	26.0	مصاريف المواصلات
Other education expenses	8.7	11.1	5.5	2.1	0.0	مصاريف تعليمية أخرى
Total	571.8	666.1	450.9	308.3	233.8	الإجمالي
No. of H.H.	15173	9479	4338	1197	159	عدد الأسر
No. of H.H. Members	85720	55611	23180	6206	723	عدد أفراد الأسر

جدول ٣-٤ : متوسط الإنفاق السنوي على التعليم بالجنيه (للأسر التي لديها أفراد ملتحقين بالتعليم حاليا) طبقا لبنود الإنفاق ، وطبقا لفئات الإنفاق السنوي للأسرة – جملة الجمهورية

Table 3-4 : Average of Annual Expenditure on Education In L.E. (for Households Having Currently Enrolled Children in School) by Expenditure Items, According to Groups of Annual H.H. Expenditure - Total Egypt

Expenditure Items	Groups of Annual H.H. Expenditure																					فئات الإنفاق السنوي للأسرة	بنود الإنفاق
	الإجمالي Total	100000+	75000-	50000-	40000-	35000-	30000-	25000-	20000-	15000-	10000-	9000-	8000-	7000-	6000-	5000-	4000-	3000-	2000-	1000-	-1000		
Tuition and school fees	349.8	1755.3	1047.5	491.5	261.6	162.0	136.9	123.2	114.0	111.7	102.6	100.6	101.2	92.1	82.1	70.3	59.4	46.3	33.0	24.8	4.3	مصروفات ورسوم دراسية	
Tutoring/Private Lessons	247.1	1243.1	1847.1	1591.2	1114.2	821.1	692.8	496.4	435.7	321.9	259.4	197.6	156.7	112.9	93.2	65.1	44.4	25.5	22.5	32.0	0.0	دروس خصوصية ومجموعات تقوية	
Uniforms/bags	67.8	247.7	206.1	236.9	165.9	129.9	104.0	90.1	83.0	76.4	67.7	60.7	56.3	50.5	44.4	38.1	31.7	27.3	25.7	20.6	10.8	ملابس وشنط مدرسية	
Textbooks and stationery	166.4	1057.1	1423.0	768.4	546.3	401.8	341.4	292.4	232.0	192.4	159.1	123.8	103.2	90.0	76.3	62.3	49.9	38.7	36.1	15.5	1.9	كتب مدرسية وأدوات كتابية	
School transport	124.9	1040.9	705.1	768.3	481.4	349.5	294.5	242.3	217.4	184.3	126.2	94.2	70.0	61.3	46.8	36.2	34.4	25.8	12.0	9.0	2.7	مصاريف إنتقالات	
Other educational expenses	12.0	720.0	327.7	89.3	47.1	29.8	23.7	28.7	14.7	17.2	11.2	6.7	4.5	2.7	1.3	1.8	0.2	0.4	0.1	4.7	0.0	مصاريف تعليمية أخرى	
Total	779.3	18428.0	13358.1	8847.5	4414.5	2752.8	2053.6	1567.5	1276.8	1061.7	782.2	613.6	497.7	409.6	344.8	273.7	220.1	164.2	129.4	106.8	19.7	الإجمالي	
No. of H.H.	28221	34	34	202	816	625	1292	1635	1818	2044	2947	3846	2848	2889	2500	1886	1147	563	190	51	20	عدد الأسر	
No. of H.H. Members	150348	177	172	1015	4098	3472	7332	9201	10391	10210	10806	21010	15095	15095	12625	9209	5296	2321	685	124	24	عدد الأفراد	

متوسط الإنفاق السنوي على التعليم بالجنيه (للأسر التي لديها أفراد ملتحقين بالتعليم حاليا) طبقا لبنود الإنفاق ، وفقا لفئات الإنفاق السنوي للأسرة – حضر الجمهورية

Table 3-5 : Average of Annual Expenditure on Education In L.E. (for Households Having Currently Enrolled Children in School) by Expenditure Items, According to Groups of Annual H.H Expenditure - Urban Egypt

Expenditure Items	Groups of Annual H.H. Expenditure																							فئات الإنفاق السنوي للأسرة	بنود الإنفاق
	الإجمالي Total	100000+	77000-	60000-	50000-	40000-	30000-	25000-	20000-	15000-	13000-	11000-	10000-	9000-	8000-	7000-	6000-	5000-	4000-	3000-	2000-	1000-	0-		
Tuition and school fees	534.5	14234.6	7647.9	4573.9	2181.9	1129.2	731.1	528.0	409.4	300.0	305.4	163.0	122.5	107.7	99.2	86.5	59.9	55.1	43.9	34.3	0.0				
Tutoring/Private Lessons	424.6	2340.7	2847.1	2085.1	1164.4	900.8	697.1	557.1	500.5	364.0	311.8	218.6	183.7	136.3	114.5	83.8	68.7	52.4	37.7	5.1	0.0				
Uniforms/bags	81.5	250.9	306.1	244.1	172.0	134.9	107.9	93.0	86.1	87.4	71.7	61.9	58.6	50.8	44.8	38.0	32.6	26.6	27.1	11.3	17.5				
Textbooks and Stationery	322.8	1092.3	1412.0	791.1	563.1	425.9	346.0	287.2	238.2	201.8	171.9	133.3	116.3	101.8	91.6	76.3	61.1	44.6	40.5	30.7	0.0				
School transport	173.9	1072.8	501.1	760.5	402.7	304.3	273.9	237.6	188.4	163.3	119.0	89.8	78.4	61.6	50.4	37.0	33.0	30.7	1.0	24.9	0.0				
Other education expenses	15.9	223.6	327.7	71.0	45.2	31.9	26.8	25.7	12.3	11.7	11.7	6.2	5.2	3.2	1.3	1.9	0.5	0.5	0.0	0.0	0.0				
Total	1453.1	19315.0	13358.1	8546.7	4623.4	2986.5	2182.9	1728.8	1427.4	1130.0	811.0	674.7	565.0	461.7	402.1	324.1	255.7	229.3	156.4	116.5	17.5				
No. of H.H.	13047	32	34	188	748	519	950	1084	1110	1479	1343	1355	1104	1086	800	556	323	137	50	7	2				
No. of H.H. Members	64828	162	171	892	3605	2498	4606	5610	5825	7685	6794	7684	5351	4918	3712	2557	1405	544	188	29	8				

جدول ٣-٦ : متوسط الإنفاق السنوي على التعليم بالجنيه (للأسر التي لديها أفراد مستمرين بالتعليم حاليا) طبقا لبنود الانفاق ، وطبقا لفئات الإنفاق السنوي للأسرة – ريف الجمهورية

Table 3-6 : Average of Annual Expenditure on Education In L.E. (for Households Having Currently Enrolled Children in School) by Expenditure Items, According to Groups of Annual H.H. Expenditure - Rural Egypt

Expenditure Items	Groups of Annual H.H. Expenditure																					بنود الانفاق
	الإجمالي	٢٠٠٠٠٠+	٢٥٠٠٠-	٢٠٠٠٠-	١٧٥٠٠-	١٥٠٠٠-	١٢٥٠٠-	١٠٠٠٠-	٩٠٠٠-	٨٠٠٠-	٧٠٠٠-	٦٠٠٠-	٥٠٠٠-	٤٠٠٠-	٣٠٠٠-	٢٥٠٠-	٢٠٠٠-	١٥٠٠-	١٠٠٠-	٥٠٠-	٢٠٠٠+	
	Total	100000+	75000-	50000-	30000-	25000-	20000-	17500-	15000-	12500-	11000-	10000-	9000-	8000-	7000-	6000-	5000-	4000-	3000-	2000-	-2000	
Tuition and school fees	118.5	1161.1	0	5258.9	719.0	440.0	375.3	216.4	176.6	175.6	126.7	107.2	97.8	83.8	74.6	63.6	59.2	43.8	23.2	27.3	4.8	مصروفات ورسوم دراسية
Tutoring/Private Lessons	109.3	578.1	0	667.9	563.0	484.0	530.4	382.4	334.1	279.2	216.8	183.4	139.3	100.3	83.1	57.2	34.8	16.9	17.1	36.5	0.0	دروس خصوصية ودروس خاصة خارجية
Uniform/Outfit	56.0	192.7	0	135.3	98.0	108.4	93.3	84.4	78.2	69.7	64.4	60.0	54.8	50.4	44.5	38.1	31.4	26.8	25.3	22.1	10.2	ملابس وأشغال مدرسية
Textbooks and Stationery	117.5	488.4	0	448.4	340.2	286.2	328.5	272.8	222.1	177.1	140.7	117.3	94.7	83.7	69.0	56.2	45.5	31.3	32.4	11.5	3.0	كتب مدرسية وأدوات كتابية
School transport	101.3	489.1	0	596.4	357.7	276.9	314.1	231.3	211.1	167.1	132.1	97.2	74.5	61.1	45.2	38.7	34.9	24.2	15.9	6.2	3.0	مصاريف إنتقالات
Other educational expenses	8.7	276.9	0	333.7	67.9	19.8	53.0	34.7	18.6	14.4	10.8	7.0	4.0	2.4	1.2	1.8	0.1	0.1	0.1	2.6	0.0	مصاريف تعليمية أخرى
Total	571.8	3166.3	0	7420.6	2145.8	1612.2	1694.6	1242.1	1040.7	861.3	691.8	572.1	455.1	381.7	317.8	255.5	206.0	143.4	119.8	105.2	19.9	الإجمالي
No. of HH	19173	2	0	13	68	106	342	550	709	1347	1645	2290	1744	1862	1700	1330	819	426	141	44	19	عدد الأسر
No. of HH Members	86726	13	0	122	482	695	2427	3731	4966	9514	10912	12316	9703	10267	8913	6653	3850	1779	417	93	22	عدد أفراد

جدول ٣-٧ : متوسط الإنفاق السنوي على التعليم بالجنيه (للأسر التي لديها أفراد ملتحقين بالتعليم حاليا) طبقا لبنود الإنفاق ، وفقا لحجم الأسرة - جملة الجمهورية

Table 3-7 : Average of Annual Expenditure on Education In L.E. (for Households Having Currently Enrolled Children in School) by Expenditure Items, According to Household Size - Total Egypt

Expenditure Items	Household Size				حجم الأسرة				بنود الإنفاق
	الإجمالي Total	٨ أفراد فأكثر 8 Persons or more	٦ - ٧ أفراد 6-7 Persons	٥ أفراد 5 Persons	٤ أفراد 4 Persons	٣ أفراد 3 Persons	فردان 2 Persons	فرد واحد 1 Person	
Tuition and school fees	310.8	243.4	238.4	324.4	445.2	319.4	182.0	89.2	مصروفات ورسوم دراسية
Tutoring/Private Lessons	287.3	229.3	314.4	337.8	271.3	183.7	80.1	29.6	دروس خصوصية ومجموعات تقوية
Uniforms/bags	67.8	81.5	76.5	72.3	61.8	32.1	21.5	10.4	ملابس وشنط مدرسية
Textbooks and Stationery	166.4	165.7	177.9	175.3	153.7	146.5	109.9	77.3	كتب مدرسية وقرطاسية
School transport	134.9	156.0	144.2	135.8	126.8	113.3	79.7	37.6	مصاريف انتقالات
Other education expenses	12.0	16.9	13.4	12.0	9.9	8.5	7.3	2.9	مصاريف تعليمية أخرى
Total	979.3	892.8	964.7	1057.6	1068.7	803.4	480.5	247.2	الإجمالي
No. of H.H.	28221	2687	8561	8177	5917	2034	699	146	عدد الأسر
No. of H.H. Members	150348	23627	54325	40883	23668	6102	1397	146	عدد الأفراد

جدول ٣-٨ : متوسط الإنفاق السنوي على التعليم بالجنيه (للأسر التي لديها أفراد ملتحقين بالتعليم حاليا) طبقا لبنود الانفاق ، وفقا لحجم الأسرة – حضر الجمهورية

Table 3-8 : Average of Annual Expenditure on Education In L.E. (for Households Having Currently Enrolled Children in School) by Expenditure Items, According to Household Size - Urban Egypt

Expenditure Items	Household Size								بنود الانفاق
	الإجمالي Total	٨ أفراد فأكثر 8 Persons or more	٦ - ٧ أفراد 6-7 Persons	٥ أفراد 5 Persons	٤ أفراد 4 Persons	٣ أفراد 3 Persons	فردان 2 Persons	فرد واحد 1 Person	
Tuition and school fees	534.5	455.5	424.5	536.8	693.2	489.6	301.6	185.0	مصروفات ورسوم دراسية
Tutoring/Private Lessons	424.6	410.8	501.5	485.7	377.8	265.7	119.7	59.7	دروس خصوصية ومجموعات تقوية
Uniforms/bags	81.5	96.8	94.7	91.2	77.5	37.8	20.8	4.7	ملابس وشنط مدرسية
Textbooks and Stationery	222.8	231.8	249.7	235.3	201.6	189.5	155.8	141.4	كتب مدرسية وأدوات كتابية
School transport	173.9	179.1	189.4	183.5	169.2	135.4	108.4	75.8	مصاريف إنتقالات
Other education expenses	15.9	17.5	18.3	17.3	13.9	12.3	9.4	6.2	مصاريف تعليمية أخرى
Total	1453.1	1391.4	1478.1	1549.8	1533.3	1130.3	715.7	472.8	الإجمالي
No. of H.H.	13047	680	3173	4099	3498	1160	369	68	عدد الأسر
No. of H.H. Members	64628	5903	19953	20493	13992	3479	739	68	عدد الأفراد

جدول ٣-٩ : متوسط الإنفاق السنوي على التعليم بالجنيه (للأسر التي لديها أفراد ملتحقين بالتعليم حاليا) طبقا لبنود الانفاق ، وفقا لحجم الأسرة – ريف الجمهورية

Table 3-9 : Average of Annual Expenditure on Education In L.E. (for Households Having Currently Enrolled Children in School) by Expenditure Items, According to Household Size - Rural Egypt

Expenditure Items	Household Size حجم الأسرة								بنود الانفاق
	الإجمالي Total	٨ فرد فأكثر 8 Persons or more	٦ - ٧ فرد 6-7 Persons	٥ فرد 5 Persons	٤ فرد 4 Persons	٣ فرد 3 Persons	فردان 2 Persons	فرد واحد 1 Person	
Tuition and school fees	118.5	171.7	128.9	110.9	86.6	93.6	47.7	5.2	مصروفات ورسوم دراسية
Tutoring/Private Lessons	169.3	167.9	204.1	189.1	117.2	74.9	35.6	3.3	دروس خصوصية ومجموعات تقوية
Uniforms/bags	56.0	76.3	65.8	53.4	39.1	24.5	22.4	15.5	ملابس وشنط مدرسية
Textbooks and Stationery	117.9	143.3	135.5	114.9	84.3	89.5	58.3	21.2	كتب ومستلزمات الدراسة
School transport	101.3	148.2	117.5	88.0	65.6	83.9	47.5	4.1	مصاريف المواصلات
Other education expenses	8.7	16.7	10.4	6.6	4.2	3.4	4.9	0.0	مصاريف تعليمية أخرى
Total	571.8	724.0	662.3	563.0	396.9	369.7	216.5	49.3	الإجمالي
No. of H.H.	15173	2008	5388	4078	2419	874	329	78	عدد الأسر
No. of H.H. Members	85720	17924	34372	20390	9676	2622	659	78	عدد الأفراد

جدول ٣-١٠ : متوسط الإنفاق السنوي على التعليم بالجنيه (للأسر التي لديها أفراد ملتحقين بالتعليم حاليا) طبقا لبنود الانفاق ، وفقا لفئات السن لرب الأسرة – جملة الجمهورية

Table 3-10 : Average Annual Expenditure on Education In L.E.(for Household Having Currently Enrolled Children in School) by Expenditure Items, According to Age Groups of H.H. Head - Total Egypt

Expenditure Items	Age Groups of H.H. Head												فئات السن لرب الأسرة	بنود الانفاق
	الإجمالي Total	٦٥+ 65+	٦٠- 60-	٥٥- 55-	٥٠- 50-	٤٥- 45-	٤٠- 40-	٣٥- 35-	٣٠- 30-	٢٥- 25-	٢٠- 20-	أقل من ٢٠ سنة Less tf an 20		
Tuition and school fees	310.8	246.2	301.3	403.3	484.2	390.4	315.4	217.3	151.2	92.4	472.9	346.2		مصروفات ورسوم دراسية
Tutoring/Private Lessons	287.5	194.7	227.9	329.9	398.0	438.0	347.4	198.6	96.9	50.8	105.2	223.2		دروس خصوصية ومجموعات تقوية
Uniforms/bags	67.8	47.9	36.3	37.5	52.2	73.4	89.8	87.1	65.2	40.6	24.9	21.5		ملابس وشنط مدرسية
Textbooks and Stationery	166.4	149.7	198.4	231.7	247.5	235.3	159.5	106.7	60.5	53.9	165.5	170.6		كتب مدرسية وأدوات كتابية
Transportation	134.9	123.8	175.7	208.2	219.0	205.0	126.3	66.8	26.5	22.5	147.0	156.5		مصاريف انتقالات
Other education expenses	12.0	10.6	16.3	22.3	26.5	17.0	8.5	3.3	2.1	1.9	12.0	18.2		مصاريف تعليمية أخرى
Total	979.3	772.9	955.9	1233.0	1427.5	1319.1	1047.0	679.8	402.3	262.1	927.6	936.2		الإجمالي
No. of H.H.	28221	1119	1436	2180	3805	4530	5694	4979	3007	1182	262	57		عدد الأسر
No. of H.H. Members	150348	5857	7568	11813	21203	25423	31498	25982	14631	5207	997	169		عدد الأفراد

جدول ٣-١١ : متوسط الإنفاق السنوي على التعليم بالجنيه (للأسر التي لديها أفراد ملتحقين بالتعليم حاليا) طبقا لبنود الإنفاق ، وفقا لفئات السن لرب الأسرة - حضر الجمهورية

Table 3-11 : Average of Annual Expenditure on Education In L.E. (for Households Having Currently Enrolled Children in School) by Expenditure Items, According to Age Groups of H.H. Head - Urban Egypt

Expenditure Items	Age Groups of H.H. Head												فئات السن لرب الأسرة	بنود الإنفاق
	الإجمالي Total	٦٥+ 65+	٦٠- 60-	٥٥- 55-	٥٠- 50-	٤٥- 45-	٤٠- 40	٣٥+ 35+	٣٠- 30-	٢٥- 25-	٢٠- 20-	أقل من ٢٠ سنة Less than 20		
Tuition and school fees	534.5	430.8	461.3	634.5	807.6	613.5	535.8	378.7	285.9	160.7	1110.2	708.6		مصروفات ورسوم دراسية
Tutoring/Private Lessons	424.6	288.0	331.8	472.6	585.9	619.3	490.2	263.8	140.2	75.2	174.6	364.3		دروس خصوصية ومجموعات تقوية
Uniforms/bags	81.5	54.6	35.5	36.8	58.5	88.6	112.6	110.8	80.3	49.0	22.9	25.6		ملابس وشنط مدرسية
Textbooks and Stationery	222.8	213.9	268.2	301.1	325.8	295.7	196.4	134.1	75.7	75.0	308.0	316.7		كتب مدرسية وأدوات كتابية
School transport	173.9	163.5	211.4	247.0	266.6	244.7	151.1	89.4	39.6	33.5	276.3	219.1		مصاريف انتقالات
Other education expenses	15.9	12.5	19.2	24.7	37.8	17.1	[illegible]	5.3	4.6	2.8	25.6	3.9		مصاريف تعليمية أخرى
Total	1453.1	1163.9	1327.4	1716.7	2082.3	1879.0	1491.[illegible]	982.1	626.2	396.2	1917.6	1638.2		الإجمالي
No. of H.H.	13047	505	718	1127	1910	2301	3612	2204	1141	403	102	23		عدد الأسر
No. of H.H. Members	64628	2434	3459	5740	9866	11092	13302	10691	5097	1658	327	61		عدد الأفراد

جدول ٣-١٠ : متوسط الإنفاق السنوي على التعليم بالجنيه (للأسر التي لديها أفراد ملتحقين بالتعليم حاليا) طبقا لبنود الانفاق ، وفقا لفئات السن لرب الأسرة – ريف الجمهورية

Table 3-10 : Average Annual Expenditure on Education, In L.E. (for Household Having Currently Enrolled Children in School) by Expenditure Items, According to Age Groups of H.H. Head - Rural Egypt

Expenditure Items	Age Groups of H.H. Head												بنود الانفاق
	الإجمالي Total	٦٥+ 65+	٦٠- 60-	٥٥- 55-	٥٠- 50-	٤٥- 45-	٤٠- 40-	٣٥- 35-	٣٠- 30-	٢٥- 25-	٢٠- 20-	أقل من ٢٠ سنة Less than 20	
Tuition and school fees	118.5	94.5	141.1	155.8	158.2	156.8	128.6	89.2	68.8	57.1	65.8	97.8	مصروفات ورسوم دراسية
Tutoring/Private Lessons	169.3	117.6	124.0	177.2	208.5	248.3	226.3	146.9	70.4	38.2	60.9	126.4	دروس خصوصية ومجموعات تقوية
Uniforms/bags	56.0	42.4	37.1	38.2	45.8	57.4	70.6	68.2	55.9	36.2	26.1	18.7	ملابس وشنط مدرسية
Textbooks and Stationery	117.9	97.0	128.5	157.4	168.7	172.1	128.3	84.9	51.2	42.9	74.5	70.5	كتب مدرسية وأدوات كتابية
School transport	101.3	91.3	140.0	166.6	171.0	163.6	105.3	48.9	18.4	16.8	64.4	113.5	مصاريف إنتقالات
Other education expenses	8.7	8.9	13.4	19.8	15.2	16.9	6.8	1.8	0.6	1.4	3.4	28.0	مصاريف تعليمية أخرى
Total	571.8	451.7	584.1	715.1	767.5	815.1	665.9	439.8	265.4	192.6	295.0	455.0	الإجمالي
No. of H.H.	15173	614	718	1053	1895	2199	3082	2776	1865	779	160	34	عدد الأسر
No. of H.H. Members	85720	3423	4109	6074	11337	13431	18195	15291	9534	3549	670	108	عدد الأفراد

جدول ٣-١٣ : متوسط الإنفاق السنوي على التعليم بالجنيه (للأسر التي لديها أفراد ملتحقين بالتعليم حاليا) طبقا لبنود الإنفاق ، وفقا لفئات السن لرب الأسرة والنوع – جملة الجمهورية

Table 3-13 : Average of Annual Expenditure on Education In L.E. (for Households Having Currently Enrolled Children in School) by Expenditure Items According to Age Groups of H.H. Head and Sex -Total Egypt

a - Male houshold head

Expenditure Items	Age Groups of H.H. Head												بنود الإنفاق
	الإجمالي Total	٦٥+ 65+	٦٠- 60-	٥٥- 55-	٥٠- 50-	٤٥- 45-	٤٠- 40-	٣٥- 35-	٣٠- 30-	٢٥- 25-	٢٠- 20-	أقل من ٢٠ سنة Less than 20	
Tuition and school fees	214.9	239.5	293.7	426.1	506.2	393.2	313.7	211.6	147.5	92.9	591.7	399.0	[illegible]
Tutoring/Private Lessons	293.8	201.4	246.2	354.3	418.3	460.3	348.6	185.6	80.4	46.6	115.7	246.1	[illegible]
Uniforms/bags	69.9	48.0	35.8	39.1	55.0	78.2	93.5	88.6	63.0	35.1	23.7	22.6	[illegible]
Textbooks and Stationery	165.6	153.0	198.1	235.5	251.8	237.4	154.3	101.5	57.3	52.5	184.9	193.9	[illegible]
School transport	132.9	122.6	181.4	215.4	222.2	206.0	118.0	57.7	23.7	22.9	174.8	[illegible]	[illegible]
Other education expenses	12.3	11.0	17.7	23.2	27.4	17.4	8.1	3.1	2.0	2.1	15.9	21.6	[illegible]
Total	989.4	775.6	972.7	1293.6	1481.0	1392.5	1036.2	648.1	373.8	252.1	1106.9	1047.7	الإجمالي
No. of H.H.	25020	954	1261	1927	3390	3993	5112	4477	2694	970	194	48	عدد الأسر
No. of H.H. Members	136730	5211	6789	10778	19471	23254	28900	23737	13317	4372	756	146	عدد أفراد الأسر

تابع جدول ٣-١٣ : متوسط الإنفاق السنوي على التعليم بالجنيه (للأسر التي لديها أفراد ملتحقين بالتعليم حاليا) طبقا لبنود الانفاق ، وفقا لفئات السن لرب الأسرة و النوع – جملة الجمهورية

Count. Table 3-13 : Average Annual Expenditure on Education in L.E. (for Household Having Currently Enrolled Children in School) by Expenditure Items , According to Age Groups of H.H. Head and Sex -Total Egypt

b – Female household head

ب- أرباب الأسر من الأناث

Expenditure Items	Age Groups of H.H. Head												بنود الإنفاق
	فئات السن لرب الأسرة												
	الإجمالي Total	٦٥+ 65+	٦٠- 60-	٥٥- 55-	٥٠- 50-	٤٥- 45-	٤٠- 40-	٣٥- 35-	٣٠- 30-	٢٥- 25-	٢٠- 20-	أقل من ٢٠ سنة Less than 20	
Tuition and school fees	279.1	285.1	356.0	230.4	304.4	367.8	330.6	268.3	183.0	90.2	131.8	59.4	مصروفات ورسوم دراسية
Tutoring/Private Lessons	237.0	155.9	96.7	145.0	232.1	262.7	337.0	314.7	238.6	70.2	75.1	98.3	دروس خصوصية ومجموعات تقوية
Uniforms/bags	51.1	46.9	39.8	25.0	28.9	35.2	57.5	73.4	84.2	65.6	28.1	15.7	ملابس وشنط مدرسية
Textbooks and Stationery	172.4	130.8	200.4	202.8	212.6	218.9	205.3	152.8	88.3	60.5	109.7	43.9	كتب مدرسية وأدوات كتابية
School transport	150.1	130.9	135.0	153.3	192.9	197.4	199.3	148.4	50.7	20.7	67.1	112.6	مصاريف إنتقالات
Other education expenses	10.0	7.8	6.4	15.9	19.2	13.8	11.9	5.0	3.2	0.9	0.9	0.0	مصاريف تعليمية أخرى
Total	899.7	757.3	834.4	772.5	990.1	1095.8	1141.6	962.6	648.0	308.0	412.5	329.8	الإجمالي
No. of H.H.	3200	165	175	254	414	507	583	502	313	212	68	9	عدد الأسر
No. of H.H. Members	13618	646	779	1035	1732	2170	2598	2246	1314	835	241	22	عدد الأفراد

جدول ٣-١٤ : متوسط الإنفاق السنوي على التعليم بالجنيه (للأسر التي لديها أفراد ملتحقين بالتعليم حاليا) طبقا لبنود الانفاق ، وفقا للحالة الزواجية لرب الأسرة – جملة الجمهورية

Table 3-14 : Average Annual Expenditure on Education in L.E. (for Household Having Currently Enrolled Children in School) by Expenditure Items According to Marital Status of H.H. Head - Total Egypt

Expenditure Items	Marital Status of H.H. Head							الحالة الزواجية لرب الأسرة
	الإجمالي Total	أرمل Widowed	مطلق Divorced	متزوج Married	عقد قران Contract	لم يتزوج أبدا Never married	أقل من السن Below age	بنود الانفاق
Tuition and school fees	310.8	247.8	458.4	311.8	1431.9	503.5	70.4	مصروفات دراسية ورسوم مدرسية
Tutoring/Private Lessons	287.3	229.1	309.1	294.1	506.2	168.4	629.5	دروس خاصة وتعليم خارج المدارس
Uniforms/bags	67.8	44.4	49.8	70.8	48.3	29.3	21.6	ملابس وشنط مدرسية
Textbooks and Stationery	166.4	176.9	197.2	164.6	181.9	203.2	97.1	كتب مدرسية وأدوات كتابية
School transport	134.9	154.3	170.8	132.2	111.5	168.8	87.8	مصاريف انتقالات
Other education expenses	12.0	12.0	7.9	12.0	32.0	19.4	0.0	مصاريف تعليمية أخرى
Total	979.3	864.4	1193.1	985.4	2311.8	1092.6	906.4	الإجمالي
No. of H.H.	28221	2413	274	25148	17	360	8	عدد الأسر
No. of H.H. Members	150348	10408	972	137558	71	1318	21	عدد أفراد الأسر

جدول ٣-١٥ : متوسط الإنفاق السنوي على التعليم بالجنيه (للأسر التي لديها أفراد ملتحقين بالتعليم حاليا) طبقا لبنود الانفاق ، وفقا للحالة الزواجية لرب الأسرة - حضر الجمهورية

Table 3-15 : Average of Annual Expenditure on Education In L.E. (for Households Having Currently Enrolled Children in School) by Expenditure Items, According to Marital Status of H.H. Head - Urban Egypt

Expenditure Items	Marital Status of H.H. Head				الحالة الزواجية لرب الأسرة			بنود الانفاق
	الإجمالي Total	أرمل Widowed	مطلق Divorced	متزوج Married	عقد قران Contract	لم يتزوج أبدا Never married	أقل من السن Below age	
Tuition and school fees	534.5	400.7	621.5	541.1	3465.2	756.8	130.1	مصروفات ورسوم دراسية
Tutoring/Private Lessons	424.6	326.7	393.4	438.8	1190.5	199.7	1222.0	دروس خصوصية ومجموعات تقوية
Uniforms/bags	81.5	50.7	54.9	86.1	61.7	29.8	7.9	ملابس وشنط مدرسية
Textbooks and Stationery	222.8	228.1	240.7	221.3	361.5	253.6	215.2	كتب مدرسية وقرطاسية
School transport	173.9	185.0	206.7	171.9	196.6	188.8	189.8	مصاريف إنتقالات
Other education expenses	15.9	15.3	9.7	16.0	79.5	19.4	0.0	مصاريف تعليمية أخرى
Total	1453.1	1206.5	1526.8	1475.2	5355.0	1448.2	1765.0	الإجمالي
No. of H.H.	13047	1184	189	11448	6	217	3	عدد الأسر
No. of H.H. Members	64628	4892	664	58323	26	717	6	عدد الأفراد

جدول ٣-١٦ : متوسط الإنفاق السنوي على التعليم بالجنيه (للأسر التي لديها أفراد ملتحقين بالتعليم حاليا) طبقا لبنود الإنفاق ، وفقا للحالة الزواجية لرب الأسرة – ريف الجمهورية

Table 3-16 : Average Annual Expenditure on Education in L.E. (for Household Having Currently Enrolled Children in School) by Expenditure Items According to Marital Status of H.H. Head - Rural Egypt

Expenditure Items	Marital Status of H.H. Head							الحالة الزواجية لرب الأسرة	بنود الإنفاق
	الإجمالي Total	أرمل Widowed	مطلق Divorced	متزوج Married	عقد قران Contract	لم يتزوج أبدا Never married	أقل من السن Below age		
Tuition and school fees	118.5	100.5	95.7	120.2	199.9	119.5	38.8		مصروفات ورسوم دراسية
Tutoring/Private Lessons	169.3	135.0	121.8	173.2	91.7	120.9	316.2		دروس خصوصية ومجموعات تقوية
Uniforms/bags	56.0	38.3	38.4	58.0	40.3	28.5	25.8		ملابس وشنط مدرسية
Textbooks and Stationery	117.9	127.6	100.5	117.3	73.0	126.9	34.7		كتب مدرسية وقرطاسية
School transport	101.3	124.6	91.0	95.0	59.9	138.4	33.9		[illegible]
Other education expenses	8.7	8.8	3.8	8.6	3.2	19.4	0.0		[illegible]
Total	571.8	534.8	451.2	576.2	467.8	553.6	452.3		الإجمالي
No. of H.H.	15173	1229	85	13760	11	143	6		عدد الأسر
No. of H.H. Members	85720	5516	308	79235	45	601	15		عدد الأفراد

جدول ٣-١٧ : متوسط الإنفاق السنوي على التعليم بالجنيه (للأسر التي لديها أفراد ملتحقين بالتعليم حاليا) طبقا لبنود الانفاق ، وفقا للحالة الزواجية لرب الأسرة والنوع ـ جملة الجمهورية

Table 3-17 : **Average of Annual Expenditure on Education In L.E. (for Households Having Currently Enrolled Children in School) by Expenditure Items, According to Marital Status of H.H. Head and Sex -Total Egypt**

a - Male houshold head | أ- أرباب الأسر من الذكور

Expenditure Items	Marital Status of H.H. Head				الحالة الزواجية لرب الأسرة			بنود الإنفاق
	الإجمالي Total	أرمل Widowed	مطلق Divorced	متزوج Married	عقد قران Contract	لم يتزوج أبدا Never married	أقل من السن Below age	
Tuition and school fees	314.9	306.8	517.5	311.3	1833.1	494.4	75.3	مصروفات ورسوم دراسية
Tutoring/Private Lessons	293.8	302.7	319.0	295.2	631.7	150.9	675.6	دروس خصوصية ومجموعات تقوية
Underwear	69.9	52.6	53.4	70.8	53.7	26.8	24.3	ملابس وشنط مدرسية
Textbooks and Stationery	165.6	166.3	204.1	165.1	186.7	197.9	106.6	كتب مدرسية وأدوات كتابية
School transport	132.9	135.3	149.2	132.4	99.3	170.3	99.1	مصاريف إنتقالات
Other education expenses	12.3	17.7	11.2	12.1	40.7	19.5	0.0	مصاريف تعليمية أخري
Total	989.4	981.4	1254.5	986.9	2845.3	1059.8	980.9	الإجمالي
No. of H.H.	25020	323	63	24289	13	325	8	عدد الأسر
No. of H.H. Members	136730	1480	229	133731	55	1215	20	عدد الأفراد

جدول ٣-١٧ : متوسط الإنفاق السنوي على التعليم بالجنيه (للأسر التي لديها أفراد ملتحقين بالتعليم حاليا) طبقا لبنود الانفاق ، وفقا للحالة الزواجية لرب الأسرة والنوع ـ جملة الجمهورية

Table 3-17 : Average Annual Expenditure on Education in L.E. (for Household Having Currently Enrolled Children in School) by Expenditure Items According to Marital Status of H.H. Head and Sex -Total Egypt

b - Female household head

Expenditure Items	Marital Status of H.H. Head				الحالة الزواجية لرب الأسرة			بنود الانفاق
	الإجمالي Total	أرمل Widowed	مطلق Divorced	متزوج Married	عقد قران Contract	لم يتزوج أبدا Never married	أقل من السن Below age	
Tuition and school fees	279.1	238.7	440.6	326.4	101.8	588.6	32.0	[illegible]
Tutoring/Private Lessons	237.0	217.7	306.2	263.8	90.3	331.6	269.0	[illegible]
Uniforms/bags	51.1	43.1	48.6	71.2	30.7	52.3	0.0	ملابس وشنط مدرسية
Textbooks and Stationery	172.4	178.6	195.1	148.7	165.7	253.2	23.0	[illegible]
School transport	150.1	157.2	177.3	126.2	151.6	154.7	0.0	[illegible]
Other education expenses	10.0	11.1	6.9	7.9	3.1	18.5	0.0	[illegible]
Total	899.7	846.3	1174.7	944.2	543.3	1398.8	324.0	الإجمالي
No. of H.H.	3200	2090	211	860	4	35	1	[illegible]
No. of H.H. Members	13618	8929	743	3827	16	103	1	[illegible]

جدول ٣-١٨ : متوسط الإنفاق السنوي على التعليم بالجنيه (للأسر التي لديها أفراد ملتحقين بالتعليم حاليا) طبقا لبنود الإنفاق ، وفقا للحالة التعليمية لرب الأسرة – جملة الجمهورية

Table 3-18 : Average Annual Expenditure on Education in L.E. (for Household Having Currently Enrolled Children in School) by Expenditure Items, According to Educational Status of H.H. Head - Total Egypt

Expenditure Items	Educational Status of H.H. Head					الحالة التعليمية لرب الأسرة		بنود الإنفاق
	الإجمالي Total	شهادة جامعية فأعلي University and over	شهادة أعلى المتوسط Over Intermediate & less than University	شهادة متوسطة Intermediate	شهادة أقل من المتوسط Below Intermediate	يقرأ ويكتب Read and write	أمي Illiterate	
Tuition and school fees	310.8	1003.3	320.7	271.6	226.3	181.1	113.4	مصروفات ورسوم دراسية
Tutoring/Private Lessons	287.3	553.2	352.1	303.6	324.7	250.1	157.4	دروس خصوصية ومجموعات تقوية
Uniforms/bags	67.8	102.3	82.0	70.0	66.2	62.1	52.4	ملابس وشنط مدرسية
Textbooks and Stationery	166.4	291.1	185.1	174.8	166.8	153.4	108.3	كتب مدرسية وأدوات كتابية
School transport	134.9	239.6	141.7	131.2	133.4	128.7	91.7	مصاريف إنتقالات
Other education expenses	12.0	26.6	18.5	12.5	13.6	7.8	6.3	مصاريف تعليمية أخرى
Total	979.3	2216.1	1100.2	963.7	931.1	783.2	529.5	الإجمالي
No. of H.H.	28221	4227	1125	5896	2413	5487	9072	عدد الأسر
No. of H.H. Members	150348	19772	5553	29935	12776	30707	51605	عدد الأفراد

جدول ٣-١٩ : متوسط الإنفاق السنوي على التعليم بالجنيه (للأسر التي لديها أفراد ملتحقين بالتعليم حاليا) طبقا لبنود الانفاق ، وفقا للحالة التعليمية لرب الأسرة – حضر الجمهورية

Table 3-19 : Average of Annual Expenditure on Education In L.E. (for Households Having Currently Enrolled Children in School) by Expenditure Items, According to Educational Status of H.H. Head - Urban Egypt

Expenditure Items	Educational Status of H.H. Head							الحالة التعليمية لرب الأسرة	
	الإجمالي Total	شهادة جامعية فأعلى University and over	شهادة فوق المتوسط Over Intermediate & less than University	شهادة متوسطة Intermediate	شهادة أقل من المتوسط Below Intermediate	يقرأ ويكتب Read and write	أمي Illiterate	بنود الإنفاق
Tuition and school fees	534.5	1268.9	432.9	397.6	324.9	280.9	161.6	[illegible]
Tutoring/Private Lessons	424.6	656.5	442.8	398.0	433.6	339.4	240.5	[illegible]
Uniforms/bags	81.5	115.3	90.6	[illegible]	75.0	67.7	58.0	[illegible]
Textbooks and Stationery	222.8	336.0	214.5	215.7	201.3	183.7	140.9	[illegible]
School transport	173.9	277.7	170.3	164.1	156.1	141.2	98.1	[illegible]
Other education expenses	15.9	27.8	21.8	14.5	18.3	9.9	5.8	[illegible]
Total	1453.1	2682.3	1372.8	1267.4	1209.2	1022.8	704.9	الإجمالي
No. of H.H.	13047	3130	684	3109	1277	2275	2573	عدد الأسر
No. of H.H. Members	64628	14098	3227	14029	6491	12014	13868	عدد الأفراد

جدول ٣-٢٠ : متوسط الإنفاق السنوي على التعليم بالجنيه (للأسر التي لديها أفراد ملتحقين بالتعليم حاليا) طبقا لبنود الانفاق ، وفقا للحالة التعليمية لرب الأسرة - ريف الجمهورية

Table 3-20 : Average Annual Expenditure on Education in L.E. (for Household Having Currently Enrolled Children in School) by Expenditure Items, According to Educational Status of H.H. Head - Rural Egypt

Expenditure Items	Educational Status of H.H. Head					الحالة التعليمية لرب الأسرة		بنود الانفاق
	الإجمالي Total	شهادة جامعية فأعلي University and over	شهادة فوق المتوسط Over Intermediate & less than University	شهادة متوسطة Intermediate	شهادة أقل من المتوسط Below Intermediate	يقرأ ويكتب Read and write	أمي Illiterate	
Tuition and school fees	118.5	245.4	147.2	131.0	115.5	110.5	94.3	مصروفات ورسوم دراسية
Tutoring/Private Lessons	169.3	258.1	211.9	198.3	202.4	187.0	124.5	دروس خصوصية ومجموعات تقوية
Uniforms/bags	56.0	65.0	68.9	61.6	56.3	58.0	50.2	ملابس وشنط مدرسية
Textbooks and Stationery	117.9	162.8	139.7	129.2	128.0	131.9	95.4	كتب مدرسية وأدوات كتابية
School transport	101.3	130.9	97.5	94.5	107.8	119.9	89.2	مصاريف إنتقالات
Other education expenses	8.7	23.3	13.5	10.2	8.4	6.2	6.4	مصاريف تعليمية أخري
Total	571.8	885.5	678.7	624.9	618.4	613.5	460.0	الإجمالـــي
No. of H.H.	15173	1097	442	2787	1136	3212	6500	عدد الأسر
No. of H.H. Members	85720	5674	2327	15006	6284	18693	37736	عدد الأفراد

جدول ٣-٢١ : متوسط الإنفاق السنوي على التعليم بالجنيه (للأسر التي لديها أفراد ملتحقين بالتعليم حاليا) طبقا لبنود الانفاق ، وفقا للحالة التعليمية لرب الأسرة والنوع – جملة الجمهورية

Table 3-21 : Average of Annual Expenditure on Education In L.E. (for Households Having Currently Enrolled Children in School) by Expenditure Items, According to Educational Status of H.H. Head and Sex -Total Egypt

a – Male houshold head — أ- أرباب الأسر من الذكور

Expenditure Items	Educational Status of H.H. Head							الحالة التعليمية لرب الأسرة	بنود الإنفاق
	Total الإجمالي	University and over شهادة جامعية فأعلى	Over Intermediate شهادة فوق المتوسط	Intermediate شهادة متوسطة	Below Intermediate شهادة أقل من المتوسط	Read and write يقرأ ويكتب	Illiterate أمي		
Tuition and school fees	314.9	986.7	300.9	261.3	218.4	172.3	113.4	مصروفات ورسوم دراسية	
Tutoring/Private Lessons	293.8	545.7	349.0	296.6	327.5	252.6	160.8	دروس خصوصية ومجموعات تقوية	
Uniforms/bags	69.9	102.7	82.4	70.7	66.4	63.0	55.1	ملابس وشنط مدرسية	
Textbooks and Stationery	165.6	290.0	181.4	168.0	163.1	149.4	104.1	كتب مدرسية وقرطاسية	
School transport	132.9	235.3	136.8	125.9	130.1	124.8	87.0	مصاريف إنتقالات	
Other education expenses	12.3	27.3	18.7	12.2	12.6	7.7	6.2	مصاريف تعليمية أخرى	
Total	989.4	2187.8	1069.2	934.7	918.1	769.8	526.5	الإجمالي	
No. of H.H.	25020	4004	1062	5469	2229	5133	7123	عدد الأسر	
No. of H.H. Members	136730	19001	5330	28280	12004	29266	42849	عدد الأفراد	

تابع جدول ٣-٢١ : متوسط الإنفاق السنوي على التعليم بالجنيه (للأسر التي لديها أفراد ملتحقين بالتعليم حاليا) طبقا لبنود الانفاق ، وفقا للحالة التعليمية لرب الأسرة والنوع – جملة الجمهورية

Table 3-21 : Average Annual Expenditure on Education in L.E. (for Household having Currently Enrolled Children in School) by Expenditure Items, According to Educational Status of H.H. Head and Sex -Total Egypt

b – Female household head

ب- أرباب الأسر من الأناث

Expenditure Items	Educational Status of H.H. Head							الحالة التعليمية لرب الأسرة	بنود الإنفاق
	Total الإجمالي	University and over شهادة جامعية فأعلى	Over Intermediate شهادة فوق المتوسط	Intermediate شهادة متوسطة	Below Intermediate شهادة أقل من المتوسط	Read and write يقرأ ويكتب	Illiterate أمي		
Tuition and school fees	279.1	1301.7	652.9	403.1	322.8	309.1	113.4		مصروفات ورسوم دراسية
Tutoring/Private Lessons	237.0	687.0	404.8	393.2	290.9	214.1	145.0		دروس خصوصية ومجموعات تقوية
Uniforms/bags	51.1	94.9	75.4	60.2	64.0	47.9	42.6		ملابس وشنط مدرسية
Textbooks and Stationery	172.4	309.9	247.5	262.5	212.3	211.6	123.6		كتب مدرسية وأدوات كتابية
School transport	150.1	317.3	224.4	199.4	172.7	186.2	109.1		مصاريف إنتقالات
Other education expenses	10.0	15.2	16.5	16.0	25.8	9.2	6.6		مصاريف تعليمية أخرى
Total	899.7	2726.1	1621.4	1334.4	1088.5	978.1	540.4		الإجمالي
No. of H.H.	3200	223	63	427	184	354	1949		عدد الأسر
No. of H.H. Members	13618	771	223	1655	772	1441	8755		عدد الأفراد

جدول ٣-٢٢ : متوسط الإنفاق السنوي على التعليم بالجنيه (للأسر التي لديها أفراد ملتحقون بالتعليم حاليا) طبقا لبنود الانفاق ، وفقا للحالة العملية لرب الأسرة – جملة الجمهورية

Table 3-22 : Average Annual Expenditure on Education in L.E. (for Household Having Currently Enrolled Children in School) by Expenditure Items, According to Employment Status of H.H. Head - Total Egypt

Expenditure Items	Employment Status of H.H. Head						الحالة العملية لرب الأسرة			بنود الانفاق
	الإجمالي Total	خارج القوى البشرية Outside Manpower	خارج قوة العمل Outside Labour Force	متعطل لم يعمل له العمل Never Worked Unemployed	متعطل سبق له العمل Ever Worked Unemployed	يعمل لدى الأسرة بدون أجر Unpaid Family Worked	يعمل لحسابه والمستقلم أحد Own Account Worker	صاحب عمل ويعمل ويستخدم آخرين Employer	يعمل بأجر نقدي Wage Worker	
Tuition and school fees	310.8	274.4	403.2	936.5	214.1	46.7	225.5	288.8	325.0	مصروفات ورسوم دراسية
Tutoring/Private Lessons	287.3	211.6	318.8	403.7	270.3	89.6	231.0	262.9	309.0	دروس خصوصية ومجموعات تقوية
Uniforms/bags	67.8	45.3	46.9	82.4	68.9	32.6	64.3	67.0	73.5	حقائب وشنط مدرسية
Textbooks and Stationery	166.4	158.9	226.5	222.7	129.7	89.1	137.0	149.0	171.0	كتب مدرسية وأدوات كتابية
School transport	134.9	117.9	190.8	295.9	73.2	74.2	106.6	133.0	133.6	مصاريف انتقالات
Other education expenses	12.0	9.0	14.1	39.7	30.4	1.4	8.1	12.2	12.5	مصاريف تعليمية أخرى
Total	979.3	817.0	1200.2	1981.0	776.6	333.7	772.6	913.0	1024.6	الإجمالي
No. of H.H.	28221	881	2419	23	36	29	3111	6548	15173	عدد الأسر
No. of H.H. Members	150348	4328	10967	91	197	170	16208	38103	80285	عدد الأفراد

جدول ٣-٢٣ : متوسط الإنفاق السنوي على التعليم بالجنيه (للأسر التي لديها أفراد ملتحقين بالتعليم حاليا) طبقا لبنود الانفاق ، وفقا للحالة العملية لرب الأسرة - حضر الجمهورية

Table 3-23 : Average of Annual Expenditure on Education In L.E. (for Households Having Currently Enrolled Children in School) by Expenditure Items, According to Employment Status of H.H. Head - Urban Egypt

Expenditure Items	Employment Status of H.H. Head									الحالة العملية لرب الأسرة	بنود الانفاق
	الإجمالي Total	خارج القوى البشرية Outside Manpower	خارج قوة العمل Outside Labour Force	متعطل لم يعمل له العمل Never Worked Unemployed	متعطل سبق له العمل Ever Worked Unemployed	يعمل لدى الأسرة بدون أجر Unpaid Family Worked	يعمل لحسابه والمستخدم أحد Own Account Worker	صاحب عمل ويعمل ويستخدم آخرين Employer	يعمل بأجر نقدي Wage Worker		
Tuition and school fees	534.5	393.2	542.9	1295.6	260.9	44.6	380.0	755.6	519.7	مصروفات ورسوم دراسية	
Tutoring/Private Lessons	424.6	269.7	407.0	548.3	247.6	372.1	338.7	544.7	427.6	دروس خصوصية ومجموعات تقوية	
Uniforms/bags	81.5	50.3	49.7	89.0	74.5	9.0	75.7	97.6	87.7	ملابس وشنط مدرسية	
Textbooks and Stationery	222.8	200.8	270.3	298.9	130.2	155.1	178.8	242.4	218.0	كتب مدرسية وأدوات كتابية	
School transport	173.9	143.3	220.6	420.2	83.2	0.0	135.3	192.0	168.9	مصاريف انتقالات	
Other education expenses	15.9	10.8	16.4	55.1	27.0	13.3	9.3	22.8	15.7	مصاريف تعليمية أخرى	
Total	1455.1	1068.1	1506.8	2707.1	823.4	594.0	1117.7	1855.1	1437.7	الإجمالي	
No. of H.H.	13047	538	1622	16	25	3	1392	1751	7700	عدد الأسر	
No. of H.H. Members	64628	2567	7194	65	138	15	7253	9347	38049	عدد الأفراد	

جدول ٣-٢٤ : متوسط الإنفاق السنوي على التعليم بالجنيه (للأسر التي لديها أفراد ملتحقين بالتعليم حاليا) طبقا لبنود الانفاق ، وفقا للحالة العملية لرب الأسرة – ريف الجمهورية

Table 3-24 : Average Annual Expenditure on Education in L.E. (for Household Having Currently Enrolled Children in School) by Expenditure Items, According to Employment Status of H.H. Head - Rural Egypt

Expenditure Items	Employment Status of H.H. Head					الحالة العملية لرب الأسرة				بنود الانفاق
	الإجمالي Total	خارج القوى البشرية Outside Mangpower	خارج قوة العمل Outside Labour Force	متعطل لم يسبق له العمل Never Worked Unemployed	متعطل سبق له العمل Ever Worked Unemployed	يعمل لدى الأسرة بدون أجر Unpaid Family Worked	يعمل لحسابه ولايستخدم أحد Own Account Worker	صاحب عمل ويعمل ويستخدم آخرين Employer	يعمل بأجر لدى الغير Wage Worker	
Tuition and school fees	118.5	88.1	119.0	81.5	103.2	46.9	100.5	118.5	124.3	مصروفات ورسوم دراسية
Tutoring/Private Lessons	169.3	120.4	139.5	59.6	324.1	56.4	143.8	160.1	186.8	دروس خصوصية ومجموعات تقوية
Uniforms/bags	56.0	37.4	41.3	66.8	55.5	35.4	55.2	55.8	58.9	ملابس وشنط مدرسية
Textbooks and Stationery	117.9	93.2	137.4	41.3	128.6	81.4	103.1	114.9	122.6	كتب مدرسية وقرطاسية
School transport	101.3	78.1	130.2	0.0	49.6	82.9	83.4	111.4	97.2	مصاريف انتقالات
Other education expenses	8.7	6.2	9.4	3.1	4.7	0.0	7.2	8.4	9.3	مصاريف تعليمية أخرى
Total	571.8	423.4	576.8	252.3	665.6	303.1	493.2	569.1	599.0	الإجمالي
No. of H.H.	15173	343	797	7	11	26	1719	4797	7473	عدد الأسر
No. of H.H. Members	85720	1761	3773	26	59	155	8955	28756	42236	عدد الأفراد

جدول ٣-٢٥ : متوسط الإنفاق السنوي على التعليم بالجنيه (للأسر التي لديها أفراد ملتحقين بالتعليم حاليا) طبقا لبنود الانفاق ، وفقا للحالة العملية لرب الأسرة والنوع ـ جملة الجمهورية

Table 3-25 : Average of Annual Expenditure on Education In L.E. (for Households Having Currently Enrolled Children in School) by Expenditure Items, According to Employment Status of H.H. Head and Sex -Total Egypt

a – Male houshold head

أ- أرباب الأسر من الذكور

Expenditure Items	Employment Status of H.H. Head									بنود الإنفاق
	الحالة العملية لرب الأسرة									
	الإجمالي Total	خارج القوى البشرية Outside Manpower	خارج قوة العمل Outside Labour Force	متعطل لم يعمل له قط Never Worked Unemployed	متعطل سبق له العمل Ever Worked Unemployed	يعمل لدى الأسرة بدون أجر Unpaid Family Worked	يعمل لحسابه والمستخدم له Own Account Worker	صاحب عمل ويعمل ويستخدم آخرين Employer	يعمل بأجر نقدي Wage Worker	
Tuition and school fees	314.9	280.6	448.6	1074.3	219.1	50.0	262.3	299.8	320.9	مصروفات ورسوم دراسية
Tutoring/Private Lessons	293.8	234.4	372.3	609.4	276.1	30.3	257.7	269.9	306.3	دروس خصوصية ومجموعات تقوية
Uniforms/bags	69.9	44.5	40.3	120.8	71.0	19.0	70.3	68.2	74.0	ملابس وشنط مدرسية
Textbooks and Stationery	165.6	163.4	256.4	351.1	129.0	136.7	143.7	150.2	168.9	كتب مدرسية وأدوات كتابية
School transport	132.9	115.9	224.6	560.8	64.4	0.0	106.3	132.2	131.3	مصاريف إنتقالات
Other education expenses	12.3	9.4	19.0	67.2	21.0	14.0	8.2	12.4	12.5	مصاريف تعليمية أخرى
Total	989.4	848.1	1361.2	2783.7	780.7	250.0	848.4	932.6	1013.8	الإجمالي
No. of H.H.	25020	690	1108	11	35	3	2366	6138	14671	عدد الأسر
No. of H.H. Members	136730	3534	5479	51	194	19	12964	36113	78377	عدد الأفراد

تابع جدول ٣-٢٥ : متوسط الإنفاق السنوي على التعليم بالجنيه (للأسر التي لديها أفراد ملتحقين بالتعليم حاليا) طبقا لبنود الانفاق ، وفقا للحالة العملية لرب الأسرة والنوع ـ جملة الجمهورية

Table 3-25 : Average Annual Expenditure on Education in L.E. (for Household Having Currently Enrolled Children in School) by Expenditure Items, According to Employment Status of H.H. Head and Sex -Total Egypt

b – Female household head

ب – أرباب الأسر من الإناث

Expenditure Items	Employment Status of H.H. Head									الحالة العملية لرب الأسرة	بنود الإنفاق
	Total	Outside Manpower	Outside Labour Force	Never Worked Unemployed	Ever Worked Unemployed	Unpaid Family Worked	Own Account Worker	Employer	Wage Worker		
	الإجمالي	خارج القوى البشرية	خارج قوة العمل	متعطل لم يسبق له العمل	متعطل سبق له العمل	يعمل لدى الأسرة بدون أجر	يعمل لحسابه والايستخدم أحد	صاحب عمل ويعمل ويستخدم آخرين	يعمل بأجر نقدي		
Tuition and school fees	279.1	252.2	364.7	808.3	50.0	46.3	108.7	125.4	444.9		مصروفات ورسوم دراسية
Tutoring/Private Lessons	237.0	129.2	273.6	212.5	80.0	96.2	146.3	158.8	389.3		دروس خصوصية وسيمو علات تقوية
Uniforms/bags	51.1	48.1	52.5	46.8	0.0	34.2	45.4	48.7	60.0		ملابس وشنط مدرسية
Textbooks and Stationery	172.4	142.6	201.3	103.4	153.0	83.9	115.7	131.6	232.2		كتب مدرسية وأدوات كتابية
School transport	150.1	125.4	162.2	49.7	360.0	82.3	107.7	144.1	201.2		مصاريف انتقالات
Other education expenses	10.0	7.6	9.9	14.1	0.0	0.0	8.1	10.7	14.2		مصاريف تعليمية أخرى
Total	899.7	705.0	1064.2	1234.8	643.0	342.9	531.8	619.2	1341.9		الإجمالي
No. of H.H.	3200	192	1311	12	1	26	745	411	502		عدد الأسر
No. of H.H. Members	13618	794	5488	40	3	150	3244	1991	1908		عدد الأفراد

جدول ٣-٢٦ : متوسط الإنفاق السنوي على التعليم بالجنيه (للأسر التي لديها أفراد ملتحقين بالتعليم حاليا) طبقا لبنود الانفاق ، وفقا للمهنة الرئيسية لرب الأسرة - جملة الجمهورية

Table 3-26 : Average Annual Expenditure on Education in L.E. (for Household Having Currently Enrolled Children in School) by Expenditure Items, According to Occupation of H.H. Head - Total Egypt

Expenditure Items	Occupation of H.H. Head											المهنة الرئيسية لرب الأسرة	بنود الانفاق
	الإجمالي	قوة البطالة ولم يبلغ المهنة	عمال المهن الحرة	عمال تشغيل المصانع (سائقين، فنيات، رصاص، تعبئ ماكينات الانتاج)	الحرفيون ومن شابههم	المزارعون وعمال الزراعة والمشتغلون بالصيد والمتخصصين	العاملون في الخدمات ومحلات البيع	الكتبة	الفنيون ومساعدو الاخصائيين	الاخصائيون (اصحاب المهن العلمية)	رجال التشريع وكبار المسئولين والمديرون		
	Total	N/A	Elementary occupations	Plant and machine operators and assemblers	Craft and related trades workers	Skilled agricultural and fishery workers	Service workers and shop and market sales workers	Clerks	Technicians and associate professionals	professionals	Legislators, Senior officials and manager		
Tuition and school fees	310.8	372.7	102.1	175.5	159.7	107.9	173.9	215.7	297.4	733.2	634.2	مصروفات ورسوم دراسية	
Tutoring/Private Lessons	287.3	291.0	166.2	289.9	253.3	139.9	221.4	354.8	339.5	450.9	452.2	دروس خصوصية ومجموعات تقوية	
Uniforms/bags	67.8	46.7	61.6	73.0	67.2	52.2	62.0	72.4	78.2	94.3	85.6	ملابس وشنط مدرسية	
Textbooks and Stationery	166.4	208.5	96.9	150.5	126.5	103.7	129.4	182.1	186.1	236.6	248.5	كتب مدرسية وأدوات كتابية	
School transport	134.9	172.2	66.2	116.9	97.5	97.1	105.5	138.5	141.2	181.8	204.9	مصاريف إنتقالات	
Other education expenses	12.0	12.9	6.4	7.5	5.5	7.4	5.4	16.6	12.3	23.2	23.4	مصاريف تعليمية أخرى	
Total	979.3	1104.0	499.4	813.4	709.7	508.3	697.7	980.0	1054.7	1720.0	1648.8	الإجمالي	
No. of H.H.	28221	3323	604	2072	3178	6140	2945	973	2480	3564	2941	عدد الأسر	
No. of H.H. Members	150348	15386	3451	11336	17124	35634	16490	5168	12909	17203	15637	عدد الأفراد	

جدول ٣-٢٧ : متوسط الإنفاق السنوي على التعليم بالجنيه (للأسر التي لديها أفراد ملتحقين بالتعليم حاليا) طبقا لبنود الإنفاق ، وفقا للمهنة الرئيسية لرب الأسرة - حضر الجمهورية

Table 3-27 : Average of Annual Expenditure on Education In L.E. (for Households Having Currently Enrolled Children in School) by Expenditure Items, According to Occupation of H.H. Head - Urban Egypt

Expenditure Items	Occupation of H.H. Head											بنود الإنفاق
	الإجمالي Total	بدون مهنة N/A	عمال المهن البسيطة Elementary occupations	عمال تشغيل المصانع ومشغلو الماكينات وعمال تجميع مكونات الإنتاج Plant and machine operators and assemblers	الحرفيون ومن شابههم Craft and related trades workers	المزارعون وعمال الزراعة والأسماك والحاصلون بالمهن المتخصصة Skilled agricultural and fishery workers	العاملون في الخدمات ومحلات البيع Service workers and shop and market sales workers	الكتبة Clerks	الفنيون ومساعدو الاخصائيين Technicians and associate professionals	الاخصائيون (أصحاب المهن العلمية) professionals	رجال التشريع وكبار المسئولين والمديرون Legislators, Senior officials and managers	
Tuition and school fees	534.5	511.4	115.3	242.0	212.9	152.5	290.2	295.1	428.8	1053.5	878.5	مصروفات ورسوم دراسية
Tutoring/Private Lessons	424.6	374.1	218.5	381.4	337.7	183.5	303.8	440.0	425.3	582.2	572.7	دروس خصوصية ومصروفات نقلية
Uniforms/bags	81.5	50.1	69.3	82.5	74.5	56.8	73.5	76.4	90.3	111.0	97.2	ملابس وشنط مدرسية
Textbooks and Stationery	222.8	253.3	110.1	179.8	154.1	125.1	156.5	211.1	219.1	289.1	290.5	كتب مدرسية وقرطاسية
School transport	173.9	203.0	75.5	134.0	121.5	77.3	124.5	164.7	167.1	222.3	235.8	مصاريف انتقالات
Other education expenses	15.9	15.3	5.6	8.0	7.0	10.9	5.8	19.4	15.2	26.9	25.6	مصاريف تعليمية أخرى
Total	1453.1	1407.2	594.3	1027.6	907.6	606.5	954.5	1206.7	1345.8	2285.3	2100.2	الإجمالي
No. of H.H.	13047	2176	315	1085	1811	534	1143	479	1348	2240	1917	عدد الأسر
No. of H.H. Members	64628	9825	1750	5646	9499	3006	5929	2347	6608	10262	9755	عدد الأفراد

جدول ٣-٢٨ : متوسط الإنفاق السنوي على التعليم بالجنيه (للأسر التي لديها أفراد ملتحقين بالتعليم حاليا) طبقا لبنود الإنفاق ، وفقا للمهنة الرئيسية لرب الأسرة – ريف الجمهورية

Table 3-28 : Average Annual Expenditure on Education in L.E. (for Household Having Currently Enrolled Children in School) by Expenditure Items, According to Occupation of H.H. Head - Rural Egypt

Expenditure Items	Occupation of H.H. Head											المهنة الرئيسية لرب الأسرة	بنود الإنفاق
	Total	N/A	Elementary occupations	Plant and machine operators and assemblers	Craft and related trades workers	Skilled agricultural and fishery workers	Service workers and shop and market sales workers	Clerks	Technicians and associate professionals	professionals	Legislators, Senior officials and manager		
	الإجمالي	قوة العمل غير مبين مهنة	عمال مهن قطاعية	عمال تشغيل المصانع ومشغلو الماكينات وعمال تجميع منتجات المصانع	الحرفيون ومن في حكمهم	المزارعون وعمال الزراعة والصيد والمشتغلون بالصيد المتخصصين	العاملون في الخدمات ومحلات البيع	الكتبة	الفنيون ومساعدو المهنيين	المهنيون (أصحاب المهن الفنية)	رجال التشريع وكبار المسئولين والمديرون		
Tuition and school fees	118.5	109.5	87.8	102.4	89.1	103.7	100.1	138.7	141.0	191.3	177.0	مصروفات ورسوم مدرسية	
Tutoring/Private Lessons	169.3	133.4	109.4	189.3	141.5	135.7	169.1	272.3	237.4	228.8	226.7	دروس خصوصية ومجموعات تقوية	
Uniforms/bags	56.0	40.3	53.1	62.6	57.4	51.8	54.7	68.5	63.7	66.1	64.0	ملابس وأشنطة مدرسية	
Textbooks and Stationery	117.9	123.6	82.6	118.3	90.0	101.7	112.3	153.9	146.9	147.8	169.7	كتب مدرسية وأدوات كتابية	
School transport	101.3	113.8	56.1	98.1	65.7	99.0	93.5	113.1	110.3	112.8	147.0	مصاريف إنتقالات	
Other education expenses	8.7	8.4	7.3	7.0	3.5	7.1	5.1	13.8	8.9	17.0	19.4	مصاريف تعليمية أخرى	
Total	571.8	529.0	396.4	577.6	447.3	498.9	534.8	760.3	708.2	763.9	803.7	الإجمالي	
No. of H.H.	15173	1147	290	986	1367	5607	1802	494	1132	1324	1024	عدد الأسر	
No. of H.H. Members	85720	5560	1701	5890	7635	32628	10561	2821	6301	6942	5881	عدد الأفراد	

جدول ٣ - ٢٩ : متوسط الإنفاق السنوي على التعليم بالجنيه (للأسر التي لديها أفراد ملتحقين بالتعليم حاليا) طبقا لبنود الإنفاق ، وفقا للمهنة الرئيسية لرب الأسرة والنوع ـ جملة الجمهورية

Table 3-29 : Average of Annual Expenditure on Education In L.E. (for Households Having Currently Enrolled Children in School) by Expenditure Items, According to Occupation of H.H. Head and Sex -Total Egypt

a - Male houshold head

أ- أرباب الأسر من الذكور

Expenditure Items	Occupation of H.H. Head											المهنة الرئيسية لرب الأسرة	بنود الإنفاق
	Total	N/A	Elementary occupations	Plant and machine operators and assemblers	Craft and related trades workers	Skilled agricultural and fishery workers	Service workers and shop and market sales workers	Clerks	Technicians and associate professionals	professionals	Legislators, Senior officials and manager		
	الإجمالي	غير داخل ضمن المهنة	عمال المهن العادية	عمال تشغيل المصانع وسائق الماكينات وعمال تجميع منتجات الانتاج	الحرفيون ومن في حكمهم	فلاحون ومزارعون وعمال في الزراعة والمصايد والحيوان والغابات	فنيون في الخدمات ومحلات البيع	كتبة	الفنيون ومساعدو الاخصائيين	الاخصائيون (اصحاب المهن العلمية)	رؤساء التشريع وكبار المسئولين والمديرون		
Tuition and school fees	314.5	388.4	101.5	175.2	159.6	109.0	175.0	214.5	296.2	742.4	631.8	مصروفات ورسوم دراسية	
Tutoring/Private Lessons	293.8	321.2	167.5	290.0	251.9	141.6	235.2	352.0	335.6	445.9	459.2	دروس خصوصية ومجموعات تقوية	
Uniforms/bags	69.9	42.4	61.6	73.3	67.3	53.6	62.5	74.0	79.5	95.1	86.9	ملابس وشنط مدرسية	
Textbooks and Stationery	165.6	221.5	96.9	150.4	126.1	102.1	130.9	173.8	182.6	234.5	249.1	كتب مدرسية وقرطاسية	
School transport	132.9	185.2	65.5	116.5	96.9	95.8	107.2	131.5	135.9	180.1	159.7	مصاريف إنتقالات	
Other education expenses	12.3	15.6	6.5	7.4	5.5	7.2	5.3	17.0	12.1	23.7	23.4	مصاريف تعليمية أخرى	
Total	989.4	1174.2	499.5	812.8	707.4	508.8	706.0	962.8	1041.9	1721.7	1650.2	الإجمالي	
No. of H.H.	25020	1809	594	2058	3151	5095	2812	920	2359	3414	2808	عدد الأسر	
No. of H.H. Members	136730	9063	3402	11277	17821	30836	15963	4964	12458	16661	15066	عدد الأفراد	

تابع جدول ٢-٢٩ : متوسط الإنفاق السنوي على التعليم بالجنيه (للأسر التي لديها أفراد ملتحقين بالتعليم حاليا) طبقا لبنود الإنفاق ، وفقا للمهنة الرئيسية لرب الأسرة والنوع ـ جملة الجمهورية

Table 2-29 : Average Annual Expenditure on Education in L.E. (for Household Having Currently Enrolled Children in School) by Expenditure Items, According to Occupation of H.H. Head and Sex -Total Egypt

b – Female household head

ب- أرباب الأسر من الإناث

Expenditure Items	Occupation of H.H. Head											بنود الإنفاق
								المهنة الرئيسية لرب الأسرة				
	الإجمالي	قوة إنتاج غير مبين المهنة	عمال فنيون فنية	عمال تشغيل المصانع ومشغلوا المكائن وعمال تجميع بالمركبات (ج.م.ع)	عمال الحرف ومن اليهم	فنيون زراعيون وعمال الزراعة والفنيون بالصيد والمنتجون	فنيون في الخدمات ومحلات البيع	كتابيون بالأعمال الكتابية ومن اليهم	فنيون ومساعدو الاخصائيين	الاخصائيون (اصحاب فنون فنية)	رجال التشريع وكبار المسئولين والمديرون	
	Total	NA	Elementary occupations	Plant and machine operators and assemblers	Craft and related trades workers	Skilled agricultural and fishery workers	Service workers and shop and market sales workers	Clerks	Technicians and associate professionals	professionals	Legislators, Senior officials and managers	
Tuition and school fees	279.1	353.9	133.7	224.3	165.0	102.7	151.0	236.1	320.2	523.6	685.0	مصروفات ورسوم دراسية
Tutoring/Private Lessons	237.0	254.9	96.3	281.9	423.3	134.6	142.0	403.1	415.3	565.1	304.4	دروس خصوصية ومجموعات تقوية
Uniforms/bags	51.1	51.9	57.6	36.0	53.3	45.5	52.2	44.3	52.1	75.5	59.4	ملابس وشنط مدرسية
Textbooks and Stationery	172.4	193.1	98.4	161.8	172.4	111.4	97.8	326.0	254.0	285.6	234.7	كتب مدرسية وقرطاسية
School transport	150.1	156.7	106.1	168.9	166.2	103.1	71.8	261.3	244.7	218.8	313.5	مصاريف انتقالات
Other education expenses	10.0	9.6	0.9	23.4	0.8	8.5	6.2	9.3	17.2	12.4	22.8	مصاريف تعليمية أخرى
Total	899.7	1020.1	493.1	896.3	980.9	505.9	520.9	1280.2	1303.5	1681.0	1619.8	الإجمالي
No. of H.H.	3200	1514	10	14	26	1045	133	53	121	150	133	عدد الأسر
No. of H.H. Members	13618	6322	49	51	113	4779	528	204	451	543	571	عدد الأفراد

جدول ٣-٣٠ : متوسط الإنفاق السنوي على التعليم بالجنيه (للأسر التي لديها أفراد ملتحقين بالتعليم حاليا) طبقا لبنود الإنفاق - وفقا للنشاط الإقتصادي لرب الأسرة - جملة الجمهورية

Table 3-30 : Average Annual Expenditure on Education in L.E. (for Household Having Currently Enrolled Children in School) by Expenditure Items, According to Economic Activity of H.H. Head - Total Egypt

| Expenditure Items | Economic Activity of H.H. Head | | | | | | | | | | | | | | | | | | | النشاط الإقتصادي لرب الأسرة | | | | | | | | | | | | | | | | | | |

جدول ٣-٣١ : متوسط الإنفاق السنوي على التعليم بالجنيه (للأسر التي لديها أفراد ملتحقين بالتعليم حاليا) طبقا لبنود الانفاق - وفقا للنشاط الاقتصادي لرب الأسرة- حضر الجمهورية

Table 3-31 : Average of Annual Expenditure on Education In L.E. (for Households Having Currently Enrolled Children in School) by Expenditure Items, According to Economic Activity of H.H. Head - Urban Egypt

Expenditure Items	Economic Activity of H.H. Head																			النشاط الاقتصادي لرب الأسرة	بنود الانفاق
	Total	Not	Private households with employed persons	Other community, social & personal service activities	Health & social work	Education	Public administration & defence; compulsory social security	Real estate, renting & business activities	Financial intermediation	Transport, storage & communications	Hotels & Restaurants	Wholesale & retail trade	Construction	Electricity, Gas & water supplies	Manufacturing	Mining & quarrying	Fishing	Agriculture, hunting & forestry			
	الإجمالي	لا يعمل	خدمات الأسر الخاصة المنزلية بالأسر الخاصة	خدمات المجتمع والخدمات الاجتماعية والشخصية الأخرى	الصحة والعمل الاجتماعي	التعليم	الإدارة العامة والدفاع	أنشطة العقارات والتأجير وخدمات الأعمال	الوساطة المالية	النقل والتخزين والاتصالات	الفنادق والمطاعم	تجارة الجملة والتجزئة	التشييد والبناء	الكهرباء والغاز والمياه	الصناعات التحويلية	التعدين واستغلال المحاجر	صيد الأسماك	الزراعة والصيد واستغلال الغابات وقطع الأشجار الأخشاب			
Tuition and school fees	534.5	511.4	163.4	510.2	1435.8	523.1	519.0	855.9	1341.5	456.4	432.7	611.1	409.7	555.7	476.1	1006.4	137.1	227.6		مصروفات دراسية	
Lessons/Private Lessons	434.6	374.1	246.6	483.4	624.0	406.8	489.5	482.1	601.4	415.5	370.2	434.5	370.5	456.2	461.7	960.5	123.0	255.8		دروس خصوصية ومصروفات أخرى	
Laboratory fees	61.5	30.1	72.6	60.2	112.4	79.7	85.5	114.1	115.3	71.0	79.7	91.8	86.5	96.3	89.4	156.6	61.0	38.7		مكاتب وقسط مدرسية	
Textbooks and Stationery	222.8	253.3	134.6	189.5	314.4	229.1	242.8	240.2	323.8	205.6	187.1	213.0	196.3	244.3	209.6	297.9	130.5	147.6		كتب مدرسية وأدوات كتابية	
School transport	173.9	203.0	72.3	160.9	239.4	162.8	187.9	216.6	256.7	147.4	124.5	184.1	146.5	186.9	165.9	301.4	84.2	103.7		مصاريف انتقالات	
Other education expenses	15.9	15.3	3.3	9.8	29.2	20.6	23.2	20.1	21.2	14.5	8.9	34.6	7.0	12.1	15.3	16.9	12.8	12.5		مصاريف تعليمية أخرى	
Total	1453.1	1407.2	712.8	1434.0	2755.9	1422.1	1548.1	1929.1	2664.9	1331.0	1203.2	1549.1	1216.5	1551.5	1416.9	2733.7	551.1	806.0		الإجمالي	
No. of H.H.	13047	2176	107	251	336	1132	1553	250	188	1216	285	1779	969	207	1875	40	72	562		عدد الأسر	
No. of H.H. Members	64629	9825	555	1269	1573	5266	7891	1154	902	6175	1447	9111	5102	1037	9503	197	420	3199		عدد الأفراد	

جدول ٣-٣٢ : متوسط الإنفاق السنوي على التعليم بالجنيه (للأسر التي لديها أفراد ملتحقين بالتعليم حاليا) طبقا لبنود الإنفاق ، وفقا للنشاط الإقتصادي لرب الأسرة - ريف الجمهورية

Table 3-32 : Average Annual Expenditure on Education in L.E. (for Household Having Currently Enrolled Children in School) by Expenditure Items, According to Economic Activity of H.H. Head - Rural Egypt

Expenditure Items	Economic Activity of H.H. Head																		بنود الإنفاق
	Total	Not	Private households with employed persons	Other community, social & personal service activities	Health & social work	Education	Public administration & defence; compulsory social security	Real estate, renting & business activities	Financial intermediation	Transport, storage & communication	Hotels & Restaurants	Wholesale & retail trade	Construction	Electricity, Gas & water supplies	Manufacturing	Mining & quarrying	Fishing	Agriculture, hunting & forestry	
Tuition and school fees	118.5	109.5	78.8	101.6	231.8	150.7	133.2	145.2	202.4	102.1	79.9	140.0	89.8	126.1	121.7	327.8	82.1	106.2	مصروفات دراسية
Tutoring/Private Lessons	165.3	133.4	219.5	156.9	239.5	214.9	224.3	193.0	284.0	181.3	124.8	176.7	135.9	197.0	204.5	181.8	105.1	139.2	دروس خصوصية
Uniforms/bags	56.0	40.3	53.8	37.4	59.8	63.6	59.2	66.6	56.6	41.1	55.2	58.8	60.7	71.0	62.2	63.5	58.5	52.0	ملابس وشنط مدرسية
Textbooks and Stationery	117.9	123.6	115.6	109.6	148.4	144.2	142.5	108.4	211.7	114.0	85.2	120.8	87.8	150.5	124.8	177.9	105.2	103.5	كتب مدرسية وقرطاسية
School transport	101.3	113.8	93.8	96.7	143.2	105.6	116.7	60.0	154.8	90.5	48.2	95.6	63.1	111.8	99.0	190.0	66.4	101.7	مصاريف انتقالات
Other education expenses	8.7	8.4	32.2	5.3	10.5	19.0	10.0	7.7	11.7	5.3	2.8	6.7	4.8	2.9	9.0	0.0	7.5	7.3	مصاريف تعليمية أخرى
Total	571.8	529.0	614.2	527.4	833.2	698.0	686.3	580.9	923.5	555.4	395.4	598.6	443.1	659.3	623.2	941.1	458.8	509.9	الإجمالي
No. of H.H.	15173	1147	35	368	222	1422	1769	100	74	838	122	1006	875	184	1198	11	75	5727	عدد الأسر
No. of H.H. Members	85720	5560	200	2114	1233	7916	10223	500	408	4705	636	5635	5028	1045	6660	51	468	33314	عدد الأفراد

جدول ٣-٢٣ : متوسط الإنفاق السنوي على التعليم بالجنيه (للأسر التي لديها أفراد ملتحقين بالتعليم حاليا) طبقا لبنود الانفاق - وفقا للنشاط الإقتصادي لرب الأسرة والنوع – جملة الجمهورية

Table 3-23 : Average of Annual Expenditure on Education In L.E. (for Households Having Currently Enrolled Children in School) by Expenditure Items, According to Economic Activity of H.H. Head and Sex -Total Egypt

أ- رب الأسر من الذكور

a - Male household head

Expenditure Items	Economic Activity of H.H. Head / النشاط الإقتصادي لرب الأسرة																		
	Total / إجمالي	Not Working / غير الملتحق بأي نشاط إقتصادي	Private households with employed persons / منازل الأفراد التي تعمل كأسر للعاملين	Other community, social & personal service activities / خدمات المجتمع والخدمات الاجتماعية والشخصية الأخرى	Health & social work / الصحة والعمل الاجتماعي	Education / التعليم	Public administration & defence; compulsory social security / الإدارة العامة والدفاع	Real estate, renting & business activities / أنشطة العقارات والتأجير وخدمات الأعمال	Financial intermediation / الوساطة المالية	Transport, storage & communications / النقل والتخزين والاتصالات	Hotels & Restaurants / الفنادق والمطاعم	Wholesale & retail trade / تجارة الجملة والتجزئة	Construction / الإنشاءات (البناء)	Electricity, Gas & water supplies / الكهرباء والغاز والبخار والمياه الساخنة	Manufacturing / الصناعات التحويلية	Mining & quarrying / التعدين واستغلال المحاجر	Fishing / صيد الأسماك	Agriculture, hunting & forestry / الزراعة والصيد واستغلال الغابات وتجارة الخشب الأخضر	بنود الإنفاق
Tuition and school fees	314.9	388.4	155.7	259.9	1009.3	315.2	313.5	665.2	1022.3	300.5	333.7	449.0	258.0	345.4	341.4	850.1	109.0	117.4	مصروفات ورسوم دراسية
Tutoring/Private Lessons	293.8	321.2	287.0	275.5	486.9	289.7	343.9	403.5	495.4	321.2	303.3	352.2	259.2	327.0	361.4	786.5	132.2	152.3	دروس خصوصية ومجموعات تقوية
Uniforms/bags	69.9	42.4	70.2	64.7	96.3	71.4	72.3	102.1	103.2	79.2	72.9	81.4	74.3	84.9	78.6	135.8	60.0	54.1	ملابس وشنط مدرسية
Textbooks and Stationery	185.6	221.5	141.7	141.2	264.4	175.1	188.4	205.3	292.1	168.0	158.1	181.3	144.7	199.9	176.5	271.1	117.6	106.2	كتب مدرسية وأدوات كتابية
School transport	132.9	185.2	99.4	113.0	201.8	125.2	148.1	173.1	222.0	123.4	101.1	151.6	107.1	151.7	138.3	276.5	75.1	100.1	مصاريف إنتقالات
Other educational expenses	12.3	15.6	18.7	7.2	23.4	19.5	16.2	16.9	18.6	10.7	7.2	12.0	5.9	7.5	12.9	13.1	10.1	7.6	مصاريف تعليمية أخرى
Total	987.4	1174.2	772.8	861.5	2062.1	996.1	1082.6	1566.0	2154.7	1001.8	976.4	1227.5	849.2	1116.4	1109.1	2333.1	503.9	537.7	الإجمالي
No. of H.H.	25020	1809	113	613	503	2364	3253	243	248	2040	397	2647	1842	383	3009	51	147	5260	عدد الأسر
No. of H.H. Members	136720	9063	614	3359	2903	12372	17748	1630	1263	10918	2044	14179	10119	2081	15895	258	888	31725	عدد الأفراد

تابع جدول ٣-٣٣ : متوسط الإنفاق السنوي على التعليم بالجنيه (للأسر التي لديها أفراد ملتحقين بالتعليم حاليا) طبقا لبنود الانفاق ، وفقا للنشاط الإقتصادي لرب الأسرة والنوع ـ جملة الجمهورية

Table 3-33 : Average Annual Expenditure on Education in L.E. (for Household Having Currently Enrolled Children in School) by Expenditure Items, According to Economic Activity of H.H. Head and Sex -Total Egypt

ب- أرباب الأسر من الإناث

b – Female household head

Expenditure Items	Total	N/A	Private Households with employed persons	Other community, social & personal service activities	Health & social work	Education	Public administration & defence; compulsory social security	Real estate, renting & business activities	Financial intermediation	Transport, storage & communications	Hotels & Restaurants	Wholesale & retail trade	Construction	Electricity, Gas & water supplies	Manufacturing	Mining & quarrying	Fishing	Agriculture, hunting & forestry
	إجمالي	غير المنطبق النشاط الإقتصادي	أسر الخدمة المنزلية التي تشغل أفراد	خدمات المجتمع والخدمات الاجتماعية والشخصية الأخرى	الصحة والعمل الاجتماعي	التعليم	الإدارة العامة والدفاع	أنشطة العقارات والإيجار والخدمات الأخرى	الوساطة المالية	النقل والتخزين والاتصالات	الفنادق والمطاعم	التجارة الجملة والتجزئة	التشييد	الكهرباء والغاز والماء	الصناعات التحويلية	التعدين واستغلال المحاجر	الصيد	الزراعة والصيد واستغلال الغابات وقطع الأشجار
Tuition and school fees	279.1	353.9	92.7	979.1	482.9	324.1	375.2	47.3	1028.2	1911.4	30.8	285.3	177.2	795.2	171.1	0	0	117.9
Tutoring/Private Lessons	227.0	254.9	63.4	1619.2	231.6	426.7	538.3	202.7	[illegible]	[illegible]	19.3	132.4	189.8	723.1	359.9	0	0	134.2
Uniforms bags	51.1	31.9	39.4	254.7	47.8	62.5	49.0	24.3	62.8	136.7	49.2	50.1	62.5	39.0	39.4	0	0	47.7
Textbooks and Stationery	172.4	193.1	85.5	218.3	285.8	265.6	243.1	67.1	294.5	304.4	93.0	150.2	240.2	216.4	216.9	0	0	114.3
School transport	130.1	156.7	67.5	1053.9	195.2	302.6	219.6	110.2	320.6	253.3	120.0	162.4	0.0	146.3	208.5	0	0	111.0
Other education expenses	10.0	9.6	2.4	0.0	6.9	22.0	16.7	2.1	17.2	14.8	0.0	5.8	19.2	21.2	12.4	0	0	9.6
Total	899.7	1020.1	370.9	4125.2	1350.2	1303.4	1442.0	453.7	2533.3	2682.9	332.2	786.1	689.2	1961.2	1022.3	0	0	534.9
No. of H.H.	3200	1514	30	6	55	190	99	7	14	14	10	137	2	7	64	0	0	1049
No. of H.H. Members	13618	6322	142	28	203	710	386	24	47	43	39	566	11	31	289	0	0	4788

جدول ٣-٣٤ : متوسط الإنفاق السنوي على التعليم بالجنيه (للأسر التي لديها أفراد ملتحقين بالتعليم حاليا) طبقا لبنود الانفاق ، وفقا للقطاع رب الأسرة - جملة الجمهورية

Table 3-34 : Average Annual Expenditure on Education in L.E. (for Household Having Currently Enrolled Children in School) by Expenditure Items, According to Sector of H.H. Head - Total Egypt

Expenditure Items	Sector of H.H. Head										بنود الانفاق
	الإجمالي Total	قرد الإنطبق عليهم بيان القطاع N / A	خارج المنشآت Outside Establishments	أجنبي/ مشترك Foreign	هيئات غير حكومية لاتهدف الى الربح Non Governmental Organizations	تعاوني Co-Operative	خاص Private	عام وأعمال عام Public	هيئات إقتصادية Economic Organizations	حكومي Governmental	القطاع رب الأسرة
Tuition and school fees	310.8	372.7	112.9	1671.9	232.3	207.7	337.0	384.6	331.5	329.7	مصروفات ورسوم دراسية
Tutoring/Private Lessons	287.3	291.0	145.2	609.2	112.5	240.2	286.8	422.7	484.9	331.2	دروس خصوصية ومجموعات تقوية
Uniforms/bags	67.8	46.7	56.0	139.6	60.3	54.8	72.5	87.9	68.5	71.9	ملابس وشنط مدرسية
Textbooks and Stationery	166.4	208.5	96.7	277.2	255.3	192.0	157.6	208.6	236.3	187.8	كتب مدرسية وقرطاسية
School transport	134.9	172.2	84.3	274.4	111.8	130.2	127.8	169.7	207.8	147.3	مصاريف إنتقالات
Other education expenses	12.0	12.9	7.3	51.8	1.7	2.1	9.5	15.6	3.6	16.8	مصاريف تعليمية أخرى
Total	979.3	1104.0	502.3	3024.1	773.9	827.2	991.3	1289.0	1332.5	1084.8	الإجمالي
No. of H.H.	28221	3323	4227	57	14	37	10984	1623	75	7882	عدد الأسر
No. of H.H. Members	150348	15386	24298	282	74	205	59294	8673	359	41774	عدد الأفراد

جدول ٣-٣٥ : متوسط الإنفاق السنوي على التعليم بالجنيه (للأسر التي لديها أفراد ملتحقين بالتعليم حاليا) طبقا لبنود الانفاق ، وفقا للقطاع رب الأسرة - حضر الجمهورية

Table 3-35 : Average of Annual Expenditure on Education In L.E. (for Households Having Currently Enrolled Children in School) by Expenditure Items, According to Sector of H.H. Head - Urban Egypt

Expenditure Items	Sector of H.H. Head										القطاع رب الأسرة	بنود الانفاق
	الإجمالي Total	فرد لا ينطبق عليهم بيان القطاع N/A	خارج المنشآت Outside Establishments	أجنبي/ مشترك Foreign	هيئات غير حكومية لا تهدف الى الربح Non Governmental Organizations	تعاوني Co-Operative	خاص Private	عام وأعمال عام Public	هيئات اقتصادية Economic Organizations	حكومي Governmental		
Tuition and school fees	534.5	511.4	194.6	1958.8	271.8	326.0	589.7	525.4	396.3	544.6	مصروفات ورسوم دراسية	
Tutoring/Private Lessons	424.6	374.1	267.2	716.8	125.0	246.1	426.0	536.0	589.1	457.8	دروس خصوصية ومجموعات تقوية	
Uniforms/bags	81.5	50.1	69.0	154.5	66.2	67.0	90.6	98.5	74.7	85.0	ملابس وشنط مدرسية	
Textbooks and Stationery	222.8	253.3	133.3	318.5	266.7	184.4	208.3	247.5	267.8	239.1	كتب مدرسية وأدوات كتابية	
School transport	173.9	203.0	90.1	318.1	104.6	145.0	165.0	194.7	210.2	182.7	مصاريف انتقالات	
Other education expenses	15.9	15.3	8.1	61.1	0.0	4.9	13.2	16.9	3.9	21.6	مصاريف تعليمية أخرى	
Total	1453.1	1407.2	762.4	3527.7	834.3	973.4	1492.8	1619.0	1542.0	1530.8	الإجمالي	
No. of H.H.	13047	2176	937	49	11	11	5135	983	54	3692	عدد الأسر	
No. of H.H. Members	64628	9825	5175	227	61	49	26059	4945	259	18027	عدد الأفراد	

جدول ٣-٣٦ : متوسط الإنفاق السنوي على التعليم بالجنيه (للأسر التي لديها أفراد ملتحقين بالتعليم حاليا) طبقا لبنود الإنفاق ، وفقا لقطاع رب الأسرة - ريف الجمهورية

Table3-36 : Average Annual Expenditure on Education in L.E. (for Household Having Currently Enrolled Children in School) by Expenditure Items, According to Sector of H.H. Head - Rural Egypt

Expenditure Items	Sector of H.H. Head										بنود الإنفاق
								قطاع رب الأسرة			
	الإجمالي Total	غير الإنطبق عليهم بيان للقطاع N/A	خارج المنشآت Outside Establishments	أجنبي/ مشترك Foreign	هيئات غير حكومية لاتهدف الى الربح Non Governmental Organizations	تعاوني Co-Operative	خاص Private	عام وأعمال عام Public	هيئات إقتصادية Economic Organizations	حكومي Governmental	
Tuition and school fees	118.5	109.5	89.6	74.0	81.0	155.5	115.2	168.3	160.6	140.4	مصروفات ورسوم دراسية
Tutoring/Private Lessons	169.3	133.4	110.5	10.0	64.7	237.6	164.6	248.5	210.5	219.6	دروس خصوصية ومجموعات تقوية
Uniforms/bags	56.0	40.3	52.3	56.4	37.8	49.4	56.5	71.6	52.2	60.3	ملابس وشنط مدرسية
Textbooks and Stationery	117.9	123.6	86.3	47.5	211.8	195.4	113.2	148.9	153.1	142.6	كتب مدرسية وأدوات كتابية
School transport	101.3	113.8	82.6	31.1	139.3	123.7	95.1	131.2	201.4	116.2	مصاريف إنتقالات
Other education expenses	8.7	8.4	7.0	0.0	8.3	0.8	6.3	13.6	2.8	12.7	مصاريف تعليمية أخرى
Total	571.8	529.0	428.2	219.0	542.8	762.6	551.0	782.1	780.5	691.8	الإجمالي
No. of H.H.	15173	1147	3290	9	3	26	5849	640	21	4190	عدد الأسر
No. of H.H. Members	85720	5560	19123	55	17	156	33235	3728	100	23748	عدد الأفراد

جدول ٣-٣٧ : متوسط الإنفاق السنوي على التعليم بالجنيه (للأسر التي لديها أفراد ملتحقين بالتعليم حاليا) طبقا لبنود الإنفاق ، وفقا للقطاع لرب الأسرة والنوع – جملة الجمهورية

Table 3-37 : Average of Annual Expenditure on Education In L.E. (for Households Having Currently Enrolled Children in School) by Expenditure Items According to Sector of H.H. Head and Sex -Total Egypt

a – Male houshold head — أ- أرباب الأسر من الذكور

Expenditure Items	Sector of H.H. Head										بنود الإنفاق
							القطاع لرب الأسرة				
	الإجمالي Total	غير لائق طبقا لبيان القطاع N/A	خارج المنشآت Outside Establishments	أجنبي/ مشترك Foreign	هيئات غير حكومية لا تهدف الى الربح Non Governmental Organizations	تعاوني Co-Operative	خاص Private	عام وأعمال عام Public	هيئات اقتصادية Economic Organizations	حكومي Governmental	
Tuition and school fees	314.9	188.4	113.5	1731.4	256.0	216.4	347.6	382.1	340.0	325.7	مصروفات ورسوم دراسية
Tutoring/Private Lessons	293.8	321.2	150.3	629.8	123.6	231.4	293.8	422.3	487.5	325.2	دروس خصوصية ومجموعات تقوية
Uniforms/bags	69.9	42.4	57.6	142.3	64.7	55.6	74.0	88.1	68.6	72.6	ملابس وشنط مدرسية
Textbooks and Stationery	165.6	221.5	96.2	282.9	243.0	195.4	158.9	208.2	238.5	184.1	كتب مدرسية وأدوات كتابية
School transport	132.9	185.2	82.0	284.6	96.9	137.6	127.1	167.9	213.3	143.6	مصاريف انتقالات
Other education expenses	12.3	15.6	6.9	53.7	0.0	1.8	9.7	15.6	3.7	16.7	مصاريف تعليمية أخرى
Total	989.4	1174.2	506.5	3124.8	784.2	838.1	1011.1	1284.2	1351.6	1067.9	الإجمالي
No. of H.H.	25020	1809	3641	55	12	35	10245	1605	73	7546	عدد الأسر
No. of H.H. Members	136730	9063	21647	276	68	199	55998	8689	354	40516	عدد الأفراد

جدول ٣-٣٧ : متوسط الإنفاق السنوي على التعليم بالجنيه (للأسر التي لديها أفراد ملتحقين بالتعليم حاليا) طبقا لبنود الإنفاق ، وفقا للقطاع لرب الأسرة والنوع ـ جملة الجمهورية

Table 3-37 : Average Annual Expenditure on Education in L.E. (for Household Having Currently Enrolled Children in School) by Expenditure Items on Education, According to Sector of H.H. Head and Sex -Total Egypt

b – Female household head

ب- أرباب الأسر من الإناث

Expenditure Items	Sector of H.H. Head								القطاع لرب الأسرة		بنود الإنفاق
	الإجمالي Total	فرد لا يمكن تبيان القطاع N/A	خارج المنشآت Outside Establishments	أجنبي/ مشترك Foreign	هيئات غير حكومية لا تهدف إلى الربح Non Governmental Organizations	تعاوني Co-Operative	خاص Private	عام وأعمال عام Public	هيئات إقتصادية Economic Organizations	حكومي Governmental	
Tuition and school fees	279.1	353.9	109.0	65.3	92.1	53.5	191.0	619.2	5.0	419.9	مصروفات ورسوم دراسية
Tutoring/Private Lessons	237.0	254.9	113.5	51.4	47.3	397.6	189.9	454.4	388.6	464.2	دروس خصوصية ومجموعات تقوية
Uniforms/bags	51.1	51.9	46.0	66.7	34.1	41.8	50.8	67.0	63.3	56.3	ملابس وشنط مدرسية
Textbooks and Stationery	172.4	193.1	99.5	122.7	328.4	132.3	140.5	244.5	149.0	272.2	كتب مدرسية وقرطاسية
School transport	150.1	156.7	98.3	0.0	199.4	0.0	137.5	331.9	0.0	231.3	مصاريف إنتقالات
Other education expenses	10.0	9.6	9.6	0.0	11.9	7.6	6.9	14.7	0.0	19.4	مصاريف تعليمية أخرى
Total	899.7	1020.1	475.9	306.1	713.1	632.8	716.6	1731.7	605.9	1463.3	الإجمالي
No. of H.H.	3200	1514	585	2	2	2	739	17	2	336	عدد الأسر
No. of H.H. Members	13618	6322	2651	6	10	6	3296	63	5	1259	عدد الأفراد

جدول ٣-٣٨ : متوسط الإنفاق السنوي على التعليم بالجنيه (للأسر التي لديها أفراد ملتحقين بالتعليم حاليا) طبقا لبنود الانفاق ، وفقا لمكان الإقامة - جملة الجمهورية

Table 3-38 : Average of Annual Expenditure on Education In L.E. (for Households Having Currently Enrolled Children in School) by Expenditure Items, According to Place of Residence - Total Egypt

Expenditure Items	Place of Residence							مكان الإقامة	
	الإجمالي Total	محافظات الحدود Frontier Governorates	ريف قبلي Rural Upper Egypt	ريف بحري Rural Lower Egypt	حضر قبلي Urban Upper Egypt	حضر بحري Urban Lower Egypt	محافظات حضرية Urban Governorates	بنود الانفاق
Tuition and school fees	310.8	231.2	113.9	485.1	120.7	191.8	794.2	مصروفات ورسوم دراسية
Tutoring/Private Lessons	287.3	198.3	88.0	319.8	231.0	329.9	553.7	دروس خصوصية ومجموعات تقوية
Uniforms/bags	67.8	90.5	58.3	71.5	54.0	62.3	99.0	ملابس وشنط مدرسية
Testbooks and Stationery	166.4	222.3	86.2	178.5	141.2	185.7	271.1	كتب مدرسية وأدوات كتابية
School transport	134.9	119.7	89.5	167.0	110.1	111.9	219.5	مصاريف انتقالات
Other education expenses	12.0	54.8	11.3	17.9	5.7	10.6	17.2	مصاريف تعليمية أخرى
Total	979.3	916.8	447.3	1239.7	663.7	892.2	1954.7	الإجمالي
No. of H.H.	28221	343	6436	3104	8602	3691	5744	عدد الأسر
No. of H.H. Members	150348	1935	38837	18048	46078	18160	27288	عدد الأفراد

الجهاز المركزى للتعبئة العامة والإحصاء
طريق صلاح سالم
صندوق بريد : ٢٠٨٦
مدينة نصر – القاهرة
تليفون : ٢٤٠٢٣٠٣١ – فاكس ٢٤٠٢٤٠٩٩
CENTRAL AGENCY FOR PUBLIC
MOBILZATION AND STATISTICS
P . O .B : ٢٠٨٦
Nasr city – Cairo
TEL .٢٤٠٢٣٠٣١ – FAX .٢٤٠٢٤٠٩٩
Website : http :// www .capmas . gov. eg
E .mail : pres _ capmas @ capmas .gov . eg

الجهاز المركزي