

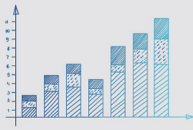
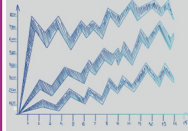
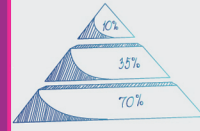
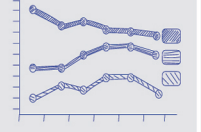


الجهـاز المـركـزي  
للتعبئة العامة و الإحصاء  
C A P M A S



جمهورية مصر العربية  
Arab Republic of Egypt

# النشرة السنوية لتصاريح العمل الصادر للمصريين للعمل بالخارج عام ٢٠٢٣ Annual Bulletin for Work Permits issued to Egyptians to Work Abroad 2023



إصدار مايو ٢٠٢٤  
Issue : May 2024

مرجع رقم ٧١ - ١١٢٣٢ - ٢٠٢٣  
Ref. No. 71 - 11232 - 2023



الجهاز المركزي  
للتعبئة العامة والإحصاء  
C A P M A S



جمهورية مصر العربية  
Arab Republic of Egypt

# النشرة السنوية لتصاريح العمل الصادر للمصريين للعمل بالخارج عام ٢٠٢٣ Annual Bulletin for Work Permits issued to Egyptians to Work Abroad 2023

عند إعادة نشر أو إقتباس  
أى مادة من هذا الإصدار يرجى الإشارة إلى المصدر وهو  
الجهاز المركزي للتعبئة العامة والإحصاء  
When republish or quote any materials from this issue  
please refer to the source that is Central Agency for  
public mobilization and statistics

إصدار مايو ٢٠٢٤  
Issue : May 2024

مرجع رقم ٧١ - ١١٢٣٢ - ٢٠٢٣  
Ref. No. 71 - 11232 - 2023

## Preface

Human resources are considered one of the most important assets of nations, and an important component of four production (land, capital, labour, Management), which states work hard to train and equip them for internal and external labour market, in addition to the fact that workers abroad is an important source of foreign exchange through Cash transfers.

Statistical data and information are one of the most important elements of planning in various areas of development and are the most important source to know the needs of labour market (internal and external) of manpower.

In this framework, in cooperation with the Directorate General of Work permits of the Ministry of the Interior, CAPMAS shall confine the work permits to identify the characteristics of workers abroad according to type of permit (first time-renewal), emigration country (countries attracting Egyptian employment), Sex (males - females), qualification, type of contract (Personal contract-secondment -leave).

Work permit newsletter is issued in 2023 to help researchers and those interested in this field hoping to achieve its desired benefit.

**Best Regards**

**General/ Khairat Mohamed Barakat**  
**CAPMAS President**

## تقدِيم

تعتبر الموارد البشرية من أهم ثروات الأمم ، وعنصر هام من عناصر الإنتاج الأربعة ( الأرض ، راس المال ، العمل ، الإدارة ) والتي تعمل الدول جاهده علي تدريبها وتجهيزها لسوق العمل الداخلي والخارجي ، هذا بالإضافة إلى ان تحويلات العاملين بالخارج مصدر هام للنقد الأجنبي من خلال التحويلات النقدية.

تعد البيانات و المعلومات الإحصائية من أهم عناصر التخطيط في شتى مجالات التنمية وهي أهم المصادر لمعرفة احتياجات سوق العمل ( الداخلي والخارجي ) من القوى البشرية.

في هذا الإطار يقوم الجهاز بالتعاون مع الإدارة العامة لتصاريح العمل بوزارة الداخلية بحصر تصاريح العمل للتعرف علي خصائص العاملين بالخارج طبقاً لنوع التصريح ( اول مرة - تجديد ) دولة المهجر (الدول الجاذبة للعمالة المصرية ) ، النوع ( ذكور-إناث ) ، المؤهل ، نوع التعاقد ( تعاقد شخصي -إعارة - أجازة ) .

يتم إصدار نشرة تصاريح العمل عام ٢٠٢٣ لتكون عوناً للباحثين و المهتمين بهذا المجال أملاً أن تحقق الفائدة المرجوة منها .

والله ولي التوفيق ...

**لواء/ خيرت محمد بركات**  
**رئيس الجهاز المركزي للتعبئة العامة والإحصاء**

الفهرس  
Index

Table No.	Statement	رقم الصفحة page No.	البيان	رقم الجدول
	Statistical Methodology .	1	منهجية الإحصائية .	
	General indicators.	3	المؤشرات العامة .	
1	Development of number of Work permits issued for Egyptians to work abroad according to Country Groups (2019 -2023 )	4	تطور أعداد تصاريح العمل الصادرة للمصريين للعمل بالخارج طبقاً لمجموعات الدول خلال الفترة (٢٠١٩ - ٢٠٢٣)	١
	<b><u>Bulletin Tables</u></b>		<b><u>جداول النشرة</u></b>	
	<b>Total work permits issued for Egyptians to work abroad according to</b>		<b>إجمالي تصاريح العمل الصادرة للمصريين للعمل بالخارج</b>	
2	Work permit type & Country Groups in 2023	6	لنوع تصريح العمل ومجموعات الدول عام ٢٠٢٣	٢
3	Type of work permit in Geographic regions in 2023	7	لنوع تصريح العمل بالمناطق الجغرافية عام ٢٠٢٣	٣
4	Type of work permit, Gender and groups of countries in 2023	8	لنوع تصريح العمل والنوع ومجموعات الدول عام ٢٠٢٣	٤
5	Sex & Geographic regions in 2023	9	للنوع بالمناطق الجغرافية عام ٢٠٢٣	٥
6	Type of work permit, educational level and groups of countries in 2023	10	لنوع تصريح العمل والحالة التعليمية ومجموعات الدول عام ٢٠٢٣	٦
7	Educational level & Geographic regions in 2023	11	للحالة التعليمية والمناطق الجغرافية عام ٢٠٢٣	٧
8	Type of work permit, type of contract and groups of countries in 2023	12	نوع تصريح العمل ونوع التعاقد ومجموعات الدول عام ٢٠٢٣	٨
9	Type of contract & Geographic regions in 2023	13	لنوع التعاقد والمناطق الجغرافية عام ٢٠٢٣	٩
10	Work permit type & Licensing authority in 2023	14	لنوع تصريح العمل وجهة الإصدار عام ٢٠٢٣	١٠

**I: The purpose of the Bulletin:**

To identify the size and characteristics of Egyptians with permits to work abroad so that the state can draw up foreign immigration policies to confront its disadvantages and increase the benefits of its advantages .

**II: Sources of data collection Bulletin:**

The data of the bulletin is from the General Directorate of Work permits at the Ministry of the Interior, which is the basic reference for the accounting of Egyptians working abroad . It grants work permits to Egyptian nationals working for foreign bodies or entities outside the country (private -governmental ) .

**III: Coverage:**

The newsletter includes the data of Egyptians who obtain permits to work abroad in the form of loans, personal contracts, permits, workers on foreign ships who are considered temporary immigrants and do not include the following:

1. Egyptians working abroad in the governmental and private sectors or with Egypt companies that carry out works abroad.
2. Egyptians who are abroad in scholarships.
3. Egyptians who work in the diplomatic corps or international bodies.

**IV: Periodical of the Bulletin:**

Annual (Calendar year).

**أولاً: الهدف من النشرة:**

التعرف على حجم وخصائص المصريين الحاصلين على تصاريح للعمل بالخارج حتى تتمكن الدولة من رسم سياسات الهجرة الخارجية، لمواجهة سلبياتها وزيادة الاستفادة من إيجابياتها.

**ثانياً: مصادر جمع بيانات النشرة:**

ترد بيانات النشرة من الإدارة العامة لتصاريح العمل بوزارة الداخلية حيث تمثل المرجع الأساسي لحصر المصريين العاملين بالخارج. حيث أنها تمنح تصاريح عمل للمواطنين المصريين العاملين لدى هيئات أو جهات أجنبية خارج البلاد (حكومي — خاص).

**ثالثاً: الشمول:**

تشمل النشرة بيانات المصريين الذين يحصلون على تصاريح للعمل بالخارج في شكل إعارات، تعاقدات شخصية، إجازات، العاملون على البواخر الأجنبية والذين يتم اعتبارهم مهاجرين هجرة مؤقتة ولا تشمل الآتي:

١. المصريين الذين يعملون بالخارج فى القطاعين الحكومي والخاص أو لدى شركات مصرية تنفذ أعمال بالخارج.

٢. المصريون الموجودون بالخارج في منح دراسية.

٣. المصريون الذين يعملون بالسلك الدبلوماسى أو الهيئات الدولية.

**رابعاً: دورية النشرة:**

سنوية (سنة ميلادية).

## خامساً : التعاريف والمفاهيم المستخدمة بالنبشرة :

١- **تصريح العمل** : تصريح العمل هو وثيقة معتمدة صادرة من المؤسسات الرسمية للدولة كشرط أساسي للسماح للمواطنين الراغبين في السفر بالمغادرة إلى دولة أخرى بغرض العمل بالخارج ويعتبر إذن للمواطن للموافقة على سفره للعمل خارج الحدود المصرية، ويتم استخراجها من الإدارة العامة لتصاريح العمل التابعة لوزارة الداخلية. ويجدد التصريح كل خمس سنوات.

٢ - تنقسم تصاريح العمل الصادرة للمصريين للعمل بالخارج طبقاً لنوع التعاقد كمايلي:

### أ - الإعارات :

تشمل الأفراد المصريين الذين يعملون بأجهزة الحكومة والقطاع العام / الأعمال العام بناءً على طلب الجهات الأجنبية خارج مصر للعمل بها لفترة محدودة ، الذين وافقت الدولة على منحهم تصاريح للعمل بالخارج .

### ب - التعاقد الشخصي :

يختص بالأفراد المتعاقدين مع جهات عمل خارج جمهورية مصر العربية مباشرة ولا يعملون بأجهزة الحكومة والقطاع العام / الأعمال العام ( الأفراد الذين يعملون بالقطاع الخاص أو بدون عمل ) .

### ج - الإجازات :

تشمل الأفراد موظفي الحكومة والقطاع العام / الأعمال العام الحاصلين على عقود عمل شخصية ويحصلون على إجازات من جهات عملهم للعمل بالخارج .

### د - العاملين على البواخر الأجنبية :

الأفراد الحاصلين على تصاريح عمل على البواخر الأجنبية ويحملون جواز سفر بحري.

### سادساً : طرق إتاحة البيانات:

ورقى - CD الموقع الإلكتروني - [www.capmas.gov.eg](http://www.capmas.gov.eg)

### سابعاً : الرموز المستخدمة:

(-) بيان غير متوفر.

(=) النسبة أقل من ٠,١٪.

ملحوظة :

- يوجد فروق طفيفة في النسب نتيجة التقريب الآلى

- تم تقسيم مجموعات الدول طبقاً لكتاب الإحصاء السنوي

بداية من عام ٢٠١٩.

## V: Definitions and concepts used in the bulletin:

1- **Work permit:** Work permit is an approved document issued by the official institutions of the country as a prerequisite to allow citizens wishing to travel to leave to another country for the purpose of working abroad. The permit that is issued from General Directorate of work permits affiliated to Ministry of Interior, The permit is renewed every five years.

2- Work permits issued to Egyptians for work abroad are divided according to the type of contract:

### A. Secondment :

Egyptian individuals working for government agencies and public /public business sectors according to the demand from foreign entities to work outside Egypt for a limited period, for which the state has agreed to grant them permits to work abroad.

### B. Personal contracting:

It is concerned with individuals contracted directly outside Arab Republic of Egypt who do not work for the government agencies and public /public business sectors (individuals who work in the private sector or without work).

### C. Vacations:

Individuals include government agencies and public /public business sectors employees who have personal employment contracts and are granted leaves from their employer to work abroad.

### D. Workers on foreign ships :

Individuals with work permits on foreign ships holding a maritime passport .

## VI. Data availability

Hardcopy – CD - website

## VII. Used Symbols :

(-) data not available.

(=) Percentage less than 0.1%.

### Note:

- There are slight differences in ratios due to automatic approximation.
- Groups of countries were divided according to the annual census book since 2019.

## Main statistical indicators

- Total number of work permits issued to Egyptian work abroad reached 917.8 thousand permits in 2023 compared to 1017.8 thousand permits in 2022 with a decrease of 9.8 %.
- Total number of work permits issued to work abroad (first time) reached 851.2 thousand permits by 92.7%, while (renewal) reached 66.6 thousand permits by 7.3% in 2023.
- Arab countries group represent the largest number of permits issued to Egyptians to work abroad which reached 887.8 thousand permits by 96.7% of the total permits issued to Egyptians to work abroad in 2023.
- Number of work permits issued to Egyptians to work abroad in European countries group reached 19.4 thousand permits by 2.1% of the total number of work permits in 2023.
- Number of work permits issued to Egyptians male to work abroad reached 898.7 thousand permits by 97.9%, while Number of work permits issued to Egyptians female to work abroad reached 19.1 thousand permits by 2.1% of the total number of work-permits in 2023.
- Number of work permits issued to Egyptians holders of Intermediate educational represent the largest number to work abroad reached 388.8 thousand permits by 42.4%, followed by a higher educational holders with 272.6 thousand permits by 29.7% of the total number of work-permits in 2023.
- Number of work permits issued to Egyptians (Personal contracts) represent the largest number to work abroad reached 915.7 thousand permits by 99.8 %, followed by (Vacation contracts) with 1086 permits by 0.1%, while Secondment contracts reached 1007 permits by 0.1 % of the total number of work-permits in 2023.

## أهم المؤشرات الإحصائية

- بلغ إجمالي التصاريح الصادرة للمصريين للعمل بالخارج ٩١٧,٨ ألف تصريح عام ٢٠٢٣ مقابل ١٠١٧,٨ ألف تصريح عام ٢٠٢٢ بنسبة انخفاض قدرها ٩,٨٪.
- بلغ إجمالي التصاريح الصادرة للمصريين للعمل بالخارج ( أول مرة ) ٨٥١,٢ ألف تصريح بنسبة ٩٢,٧٪ وبلغ إجمالي التصاريح الصادرة (تجديد) ٦٦,٦ ألف تصريح بنسبة ٧,٣٪ عام ٢٠٢٣ .
- جاءت مجموعة الدول العربية في مقدمة الدول التي يعمل بها المصريين في الخارج حيث بلغ عدد التصاريح الصادرة للمصريين للعمل بها ٨٨٧,٨ ألف تصريح تمثل ٩٦,٧٪ من إجمالي التصاريح الصادرة للمصريين للعمل بالخارج عام ٢٠٢٣ .
- بلغ عدد التصاريح الصادرة للمصريين للعمل بمجموعة الدول الأوروبية ١٩,٤ ألف تصريح تمثل ٢,١٪ من إجمالي التصاريح الصادرة للمصريين للعمل بالخارج عام ٢٠٢٣ .
- بلغ عدد التصاريح الصادرة للذكور للعمل بالخارج ٨٩٨,٧ ألف تصريح يمثلون ٩٧,٩٪، بينما بلغ عدد التصاريح الممنوحة للإناث للعمل بالخارج ١٩,١ ألف تصريح يمثلن ٢,١٪ من إجمالي عدد المصريين الحاصلين على تصاريح عمل للعمل بالخارج عام ٢٠٢٣ .
- يمثل الحاصلون على تصاريح للعمل بالخارج لحملة (المؤهلات المتوسطة) العدد الأكبر حيث بلغ عددهم ٣٨٨,٨ ألف تصريح يمثلون ٤٢,٤٪، يليهم حملة (المؤهل العالي) بعدد ٢٧٢,٦ ألف تصريح يمثلون ٢٩,٧٪ من إجمالي التصاريح الصادرة للمصريين للعمل بالخارج عام ٢٠٢٣ .
- بلغ عدد التصاريح الصادرة للمصريين للعمل بالخارج الحاصلين على تعاقدات شخصية ٩١٥,٧ ألف تصريح تمثل ٩٩,٨٪ يليهم الحاصلين على أجازات للعمل بالخارج بعدد ١٠٨٦ تصريح تمثل ٠,١٪، بينما بلغ عدد الاعارات ١٠٠٧ تصريح بنسبة ٠,١٪ من إجمالي التصاريح الصادرة للمصريين للعمل بالخارج عام ٢٠٢٣ .

## جداول النشرة

## Bulletin Tables



تطور أعداد تصاريح العمل الصادرة للمصريين للعمل بالخارج طبقاً لمجموعات الدول خلال الفترة (٢٠١٩ - ٢٠٢٣)

Development of number of Work permits issued for Egyptians to work abroad according to Country Groups<sup>(1)</sup>  
(2019 -2023 )

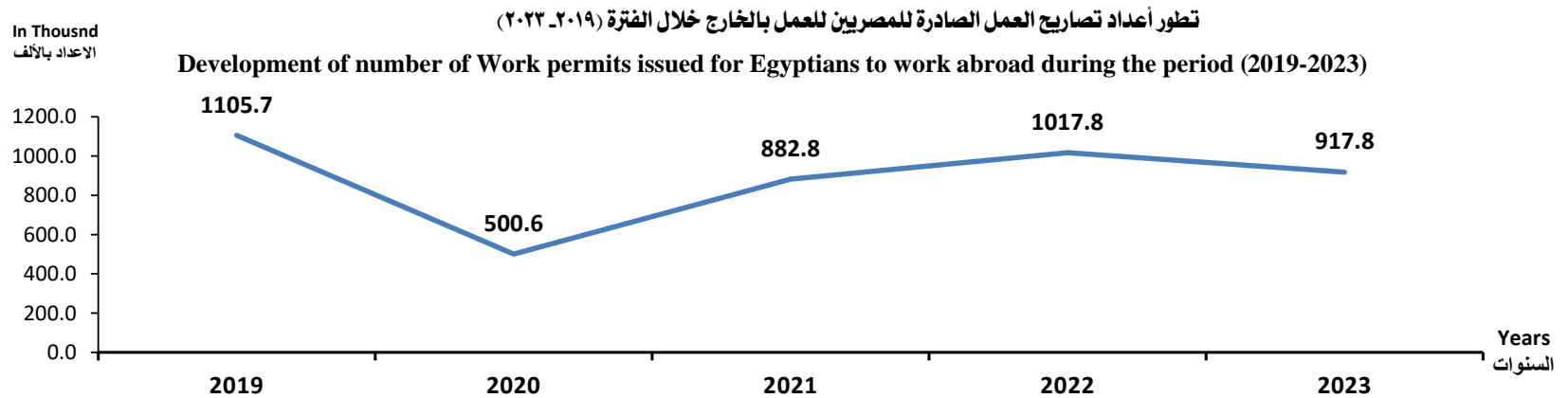
Table No. (1)

جدول رقم (١)

معدل التغير السنوي % Annual rate of change %	الإجمالي Total	بواخر أجنبية Foreign Ships	الدول الأقيانوسية <sup>(١)</sup>	الدول الأمريكية	الدول الأوروبية	الدول الآسيوية (غير العربية)	الدول الأفريقية (غير العربية)	الدول العربية	مجموعات الدول Country Groups
			Oceania countries <sup>(١)</sup>	American countries	European countries	Asian countries (Non-Arab)	African countries (Non-Arab)	Arab countries	السنوات Years
(9.8)	917833	6032	45	1065	19366	2445	1102	887778	2023
15.3	1017762	6040	35	790	19367	2436	897	988197	2022
76.4	882835	5867	6	573	17448	2475	899	855567	2021
(54.7)	500562	5412	5	359	12079	1031	491	481185	2020
-	1105662	5856	19	399	19559	2947	1605	1075277	2019

(1) Oceania Countries include: Australia, New Zealand, New Guinea.

(١) الدول الإقيانوسية تشمل : استراليا ، نيوزيلاندا ، غنيا الجديدة.



إجمالي تصاريح العمل الصادرة للمصريين للعمل بالخارج طبقاً لنوع تصريح العمل ومجموعات الدول عام ٢٠٢٣

Total work permits issued for Egyptians to work abroad according to work permits type & Country Groups in 2023

Table No. (2)

جدول رقم (٢)

Type of permit Group of Countries	الإجمالي Total		تجديد Renewal	أول مرة First time	نوع التصريح مجموعات الدول
	%	No.			
<b>Total</b>	-	<b>917833</b>	<b>66598</b>	<b>851235</b>	الإجمالي
<b>%</b>	<b>100</b>	<b>-</b>	<b>7.3</b>	<b>92.7</b>	%
Arab countries	96.7	<b>887778</b>	65713	822065	الدول العربية
African countries (Non-Arab)	0.1	<b>1102</b>	165	937	الدول الإفريقية (غير العربية)
Asian countries (Non-Arab)	0.3	<b>2445</b>	271	2174	الدول الآسيوية (غير العربية)
European countries	2.1	<b>19366</b>	417	18949	الدول الأوروبية
American countries	0.1	<b>1065</b>	13	1052	الدول الأمريكية
Oceania countries <sup>(1)</sup>	=	<b>45</b>	1	44	الدول الإقيانوسية <sup>(1)</sup>
Foreign Ships	0.7	<b>6032</b>	18	6014	البواخر الاجنبية

(1) Oceania countries include: Australia, New Zealand,

(١) الدول الإقيانوسية تشمل : استراليا ، نيوزيلاندا

إجمالي تصاريح العمل الصادرة للمصريين للعمل بالخارج طبقاً لنوع تصريح العمل  
بالمناطق الجغرافية عام ٢٠٢٣

Total work permits issued for Egyptians to work abroad according to Type of work permit in  
Geographic regions in 2023

Table No.(3)

جدول رقم (٣)

Type of permit Geographic regions	الإجمالي Total		تجديد Renewal	أول مرة First time	نوع التصريح المناطق الجغرافية
	%	No.			
<b>Total</b>	-	<b>917833</b>	<b>66598</b>	<b>851235</b>	<b>الإجمالي</b>
<b>%</b>	<b>100</b>	-	<b>7.3</b>	<b>92.7</b>	<b>%</b>
<b>Arab countries</b>	<b>96.7</b>	<b>887778</b>	<b>65713</b>	<b>822065</b>	<b>الدول العربية</b>
Asian Arab countries	91.0	808038	61128	746910	دول عربية آسيوية
African Arab countries	9.0	79740	4585	75155	دول عربية إفريقية
<b>African countries (Non-Arab)</b>	<b>0.1</b>	<b>1102</b>	<b>165</b>	<b>937</b>	<b>الدول الإفريقية (غير العربية)</b>
South Africa	2.5	27	3	24	جنوب أفريقيا
Eastern Africa	10.8	119	17	102	شرق إفريقيا
Western Africa	79.2	873	129	744	غرب أفريقيا
Middle Africa	7.5	83	16	67	وسط أفريقيا
<b>Asian countries (Non-Arab)</b>	<b>0.3</b>	<b>2445</b>	<b>271</b>	<b>2174</b>	<b>الدول الآسيوية (غير العربية)</b>
Southern Asia	4.2	102	20	82	جنوب آسيا
South-Eastern Asia	6.3	154	25	129	جنوب شرق آسيا
Eastern Asia	2.4	59	3	56	شرق آسيا
Western Asia	84.8	2074	209	1865	غرب آسيا
Central Asia	2.3	56	14	42	وسط آسيا
<b>European countries</b>	<b>2.1</b>	<b>19366</b>	<b>417</b>	<b>18949</b>	<b>الدول الأوروبية</b>
Southern Europe	92.0	17815	358	17457	جنوب أوروبا
Eastern Europe	4.8	922	13	909	شرق أوروبا
Northern Europe	1.3	245	25	220	شمال أوروبا
Western Europe	2.0	384	21	363	غرب أوروبا
<b>American countries</b>	<b>0.1</b>	<b>1065</b>	<b>13</b>	<b>1052</b>	<b>الدول الأمريكية</b>
South America	2.0	21	2	19	أمريكا الجنوبية
Northern America	12.0	128	11	117	أمريكا الشمالية
Latin America & the Caribbean	1.3	14	-	14	أمريكا اللاتينية والكاريبي
Central America	84.7	902	-	902	أمريكا الوسطى
<b>Oceania countries</b>	<b>=</b>	<b>45</b>	<b>1</b>	<b>44</b>	<b>الدول الإقيانوسية</b>
Australia and New Zealand	84.4	38	1	37	أستراليا ونيوزيلاند
Micronesia	4.4	2	-	2	ميكرونيزيا
Melanesia	11.1	5	-	5	ميلانيزيا
<b>Foreign Ships</b>	<b>0.7</b>	<b>6032</b>	<b>18</b>	<b>6014</b>	<b>البواخر الاجنبية</b>

إجمالي تصاريح العمل الصادرة للمصريين للعمل بالخارج طبقاً لنوع تصريح العمل والنوع ومجموعات الدول عام ٢٠٢٣

Total work permits issued to Egyptians to work abroad according to Type of work permit, Sex and groups of countries in 2023

Table No . (4)

جدول رقم ( ٤ )

Type of permit	%	الإجمالي Total	الجملة Sub. Total		تجديد Renewal		أول مرة First time		نوع التصريح النوع مجموعات الدول
			إناث Female	ذكور Male	إناث Female	ذكور Male	إناث Female	ذكور Male	
<b>Total</b>	-	<b>917833</b>	<b>19145</b>	<b>898688</b>	<b>6088</b>	<b>60510</b>	<b>13057</b>	<b>838178</b>	الإجمالي
<b>%</b>	<b>100</b>	-	<b>2.1</b>	<b>97.9</b>	<b>0.7</b>	<b>6.6</b>	<b>1.4</b>	<b>91.3</b>	%
Arab countries	96.7	887778	19044	868734	6079	59634	12965	809100	الدول العربية
African countries (Non-Arab)	0.1	1102	-	1102	-	165	-	937	الدول الإفريقية (غير العربية)
Asian countries (Non-Arab)	0.3	2445	41	2404	2	269	39	2135	الدول الآسيوية (غير العربية)
European countries	2.1	19366	46	19320	7	410	39	18910	الدول الأوروبية
American countries	0.1	1065	8	1057	-	13	8	1044	الدول الأمريكية
Oceania countries	=	45	-	45	-	1	-	44	الدول الإقيانوسية
Foreign Ships	0.7	6032	6	6026	-	18	6	6008	البواخر الأجنبية

إجمالي تصاريح العمل الصادرة للمصريين للعمل بالخارج طبقاً للنوع والمناطق  
الجغرافية عام ٢٠٢٣

Total work permits issued for Egyptians to work abroad according to  
sex & Geographic regions in 2023

Table No.(5)

جدول رقم (٥)

Sex	الإجمالي Total		اناث	ذكور	النوع
	%	No.	Female	Male	المناطق الجغرافية
<b>Total</b>	-	<b>917833</b>	<b>19145</b>	<b>898688</b>	<b>الإجمالي</b>
<b>%</b>	<b>100</b>	-	<b>2.1</b>	<b>97.9</b>	<b>%</b>
<b>Arab countries</b>	<b>96.7</b>	<b>887778</b>	<b>19044</b>	<b>868734</b>	<b>الدول العربية</b>
Asian Arab countries	91.0	808038	14470	793568	دول عربية آسيوية
African Arab countries	9.0	79740	4574	75166	دول عربية أفريقية
<b>African countries (Non-Arab)</b>	<b>0.1</b>	<b>1102</b>	-	<b>1102</b>	<b>الدول الإفريقية (غير العربية)</b>
South Africa	2.5	27	-	27	جنوب أفريقيا
Eastern Africa	10.8	119	-	119	شرق إفريقيا
Western Africa	79.2	873	-	873	غرب أفريقيا
Middle Africa	7.5	83	-	83	وسط أفريقيا
<b>Asian countries (Non-Arab)</b>	<b>0.3</b>	<b>2445</b>	<b>41</b>	<b>2404</b>	<b>الدول الآسيوية (غير العربية)</b>
Southern Asia	4.2	102	4	98	جنوب آسيا
South-Eastern Asia	6.3	154	7	147	جنوب شرق آسيا
Eastern Asia	2.4	59	4	55	شرق آسيا
Western Asia	84.8	2074	25	2049	غرب آسيا
Central Asia	2.3	56	1	55	وسط آسيا
<b>European countries</b>	<b>2.1</b>	<b>19366</b>	<b>46</b>	<b>19320</b>	<b>الدول الأوروبية</b>
Southern Europe	92.0	17815	13	17802	جنوب أوروبا
Eastern Europe	4.8	922	4	918	شرق أوروبا
Northern Europe	1.3	245	19	226	شمال أوروبا
Western Europe	2.0	384	10	374	غرب أوروبا
<b>American countries</b>	<b>0.1</b>	<b>1065</b>	<b>8</b>	<b>1057</b>	<b>الدول الأمريكية</b>
South America	2.0	21	-	21	أمريكا الجنوبية
Northern America	12.0	128	6	122	أمريكا الشمالية
Latin America & the Caribbean	1.3	14	1	13	أمريكا اللاتينية والكاريبي
Central America	84.7	902	1	901	أمريكا الوسطى
<b>Oceania countries</b>	<b>=</b>	<b>45</b>	-	<b>45</b>	<b>الدول الإقيانوسية</b>
Australia and New Zealand	84.4	38	-	38	أستراليا ونيوزيلاند
Micronesia	4.4	2	-	2	ميكرونيزيا
Melanesia	11.1	5	-	5	ميلانيزيا
<b>Foreign Ships</b>	<b>0.7</b>	<b>6032</b>	<b>6</b>	<b>6026</b>	<b>البواخر الاجنبية</b>

إجمالي تصاريح العمل الصادرة للمصريين للعمل بالخارج طبقاً لنوع تصريح العمل والحالة التعليمية ومجموعات الدول عام ٢٠٢٣

**Total work permits issued to Egyptians to work abroad according to Type of work permit, educational level and groups of countries in 2023**

Table No.(6)

جدول رقم (٦)

Group of Countries		الإجمالي		بواخر أجنبية	الدول الأقيانوسية	الدول الأمريكية	الدول الأوروبية	الدول الآسيوية (غير العربية)	الدول الأفريقية (غير العربية)	الدول العربية	مجموعات الدول
		%	Total								
Educational level		%	Total	Foreign Ships	Oceania countries	American countries	European countries	Asian countries (Non-Arab)	African countries (Non-Arab)	Arab countries	الحالة التعليمية
Total	No.	-	917833	6032	45	1065	19366	2445	1102	887778	عدد
	%	100	-	0.7	=	0.1	2.1	0.3	0.1	96.7	%
	Higher	29.7	272644	2372	31	358	2800	448	562	266073	مؤهل عالي
	Above Intermediate	2.8	25359	353	1	43	521	56	18	24367	مؤهل فوق متوسط
	Intermediate	42.4	388811	2771	9	511	10430	1310	323	373457	مؤهل متوسط
	Without Qualification	25.2	231019	536	4	153	5615	631	199	223881	بدون مؤهل
First time	Higher	26.2	240193	2367	30	348	2630	384	399	234035	مؤهل عالي
	Above Intermediate	2.5	23205	353	1	42	485	55	16	22253	مؤهل فوق متوسط
	Intermediate	41.4	380013	2763	9	509	10274	1266	323	364869	مؤهل متوسط
		Without qualification	22.6	207824	531	4	153	5560	469	199	200908
Renewal	Higher	3.5	32451	5	1	10	170	64	163	32038	مؤهل عالي
	Above Intermediate	0.2	2154	-	-	1	36	1	2	2114	مؤهل فوق متوسط
	Intermediate	1.0	8798	8	-	2	156	44	-	8588	مؤهل متوسط
		Without qualification	2.5	23195	5	-	-	55	162	-	22973

إجمالي تصاريح العمل الصادرة للمصريين للعمل بالخارج طبقاً للحالة التعليمية والمناطق الجغرافية عام ٢٠٢٣

Total work permits issued to Egyptians to work abroad according to the Educational level & Geographic regions in 2023

Table No.(7)

جدول رقم (٧)

Educational level Geographic regions	الإجمالي Total		بدون مؤهل Without qualification	مؤهل متوسط Inter-mediate	مؤهل فوق متوسط Above Inter-mediate	مؤهل عالي Higher	الحالة التعليمية المناطق الجغرافية
	%	No.					
<b>Total</b>	-	<b>917833</b>	<b>231019</b>	<b>388811</b>	<b>25359</b>	<b>272644</b>	<b>الإجمالي</b>
<b>%</b>	<b>100</b>	<b>-</b>	<b>25.2</b>	<b>42.4</b>	<b>2.8</b>	<b>29.7</b>	<b>%</b>
<b>Arab countries</b>	<b>96.7</b>	<b>887778</b>	<b>223881</b>	<b>373457</b>	<b>24367</b>	<b>266073</b>	<b>الدول العربية</b>
Asian Arab countries	91.0	<b>808038</b>	213155	344802	21675	228406	دول عربية آسيوية
African Arab countries	9.0	<b>79740</b>	10726	28655	2692	37667	دول عربية إفريقية
<b>African countries (Non-Arab)</b>	<b>0.1</b>	<b>1102</b>	<b>199</b>	<b>323</b>	<b>18</b>	<b>562</b>	<b>الدول الإفريقية (غير العربية)</b>
South Africa	2.5	<b>27</b>	5	8	1	13	جنوب أفريقيا
Eastern Africa	10.8	<b>119</b>	12	31	5	71	شرق إفريقيا
Western Africa	79.2	<b>873</b>	176	270	11	416	غرب أفريقيا
Middle Africa	7.5	<b>83</b>	6	14	1	62	وسط أفريقيا
<b>Asian countries (Non-Arab)</b>	<b>0.3</b>	<b>2445</b>	<b>631</b>	<b>1310</b>	<b>56</b>	<b>448</b>	<b>الدول الآسيوية (غير العربية)</b>
Southern Asia	4.2	<b>102</b>	12	22	6	62	جنوب آسيا
South-Eastern Asia	6.3	<b>154</b>	6	35	7	106	جنوب شرق آسيا
Eastern Asia	2.4	<b>59</b>	8	11	3	37	شرق آسيا
Western Asia	84.8	<b>2074</b>	601	1224	39	210	غرب آسيا
Central Asia	2.3	<b>56</b>	4	18	1	33	وسط آسيا
<b>European countries</b>	<b>2.1</b>	<b>19366</b>	<b>5615</b>	<b>10430</b>	<b>521</b>	<b>2800</b>	<b>الدول الأوروبية</b>
Southern Europe	92.0	<b>17815</b>	5338	9757	486	2234	جنوب أوروبا
Eastern Europe	4.8	<b>922</b>	229	524	14	155	شرق أوروبا
Northern Europe	1.3	<b>245</b>	12	37	4	192	شمال أوروبا
Western Europe	2.0	<b>384</b>	36	112	17	219	غرب أوروبا
<b>American countries</b>	<b>0.1</b>	<b>1065</b>	<b>153</b>	<b>511</b>	<b>43</b>	<b>358</b>	<b>الدول الأمريكية</b>
South America	2.0	<b>21</b>	6	6	-	9	أمريكا الجنوبية
Northern America	12.0	<b>128</b>	3	21	6	98	أمريكا الشمالية
Latin America & the Caribbean	1.3	<b>14</b>	1	3	-	10	أمريكا اللاتينية والكاريبي
Central America	84.7	<b>902</b>	143	481	37	241	أمريكا الوسطى
<b>Oceania countries</b>	<b>=</b>	<b>45</b>	<b>4</b>	<b>9</b>	<b>1</b>	<b>31</b>	<b>الدول الإقيانوسية</b>
Australia & New Zealand	84.4	<b>38</b>	3	5	1	29	أستراليا ونيوزيلاند
Micronesia	4.4	<b>2</b>	-	-	-	2	ميكرونيزيا
Melanesia	11.1	<b>5</b>	1	4	-	-	ميلانيزيا
<b>Foreign Ships</b>	<b>0.7</b>	<b>6032</b>	<b>536</b>	<b>2771</b>	<b>353</b>	<b>2372</b>	<b>البواخر الاجنبية</b>

إجمالي تصاريح العمل الصادرة للمصريين للعمل بالخارج طبقاً لنوع تصريح العمل ونوع التعاقد ومجموعات الدول عام ٢٠٢٣

Total work permits issued to Egyptians to work abroad according to Type of work permit, type of contract and groups of countries in 2023

Table No.(8)

جدول رقم (٨)

Contract Type	Group of Countries	الإجمالي Total		بواخر أجنبية Foreign Ships	الدول الأقيانوسية Oceania countries	الدول الأمريكية American countries	الدول الأوروبية European countries	الدول الآسيوية (غير العربية) Asian countries (Non-Arab)	الدول الأفريقية (غير العربية) African countries (Non-Arab)	الدول العربية Arab countries	مجموعات الدول نوع التعاقد
		%	Total								
Total	No.	-	917833	6032	45	1065	19366	2445	1102	887778	عدد
	%	100	-	0.7	=	0.1	2.1	0.3	0.1	96.7	%
	Personal	99.8	915740	6031	45	1062	19356	2405	908	885933	تعاقد شخصي
	Secondment	0.1	1007	1	-	2	7	38	193	766	إعارة
	Vacation	0.1	1086	-	-	1	3	2	1	1079	أجازة
First time	Personal	92.6	850261	6013	44	1050	18942	2137	746	821329	تعاقد شخصي
	Secondment	0.1	974	1	-	2	7	37	191	736	إعارة
Renewal	Personal	7.1	65479	18	1	12	414	268	162	64604	تعاقد شخصي
	Secondment	=	33	-	-	-	-	1	2	30	إعارة
	Vacation	0.1	1086	-	-	1	3	2	1	1079	أجازة



إجمالي تصاريح العمل الصادرة للمصريين للعمل بالخارج طبقاً  
لنوع التعاقد والمناطق الجغرافية عام ٢٠٢٣

Total work permits issued to Egyptians to work abroad according to Type of contract &  
Geographic regions in 2023

Table No.(9)

جدول رقم (٩)

Type of contract Geographic regions	الإجمالي Total		أجازة Vacation	إعارة Secondment	تعاقد شخصي Personal	نوع التعاقد المناطق الجغرافية
	%	عدد No.				
<b>Total</b>	-	<b>917833</b>	<b>1086</b>	<b>1007</b>	<b>915740</b>	<b>الإجمالي</b>
<b>%</b>	<b>100</b>	-	<b>0.1</b>	<b>0.1</b>	<b>99.8</b>	<b>%</b>
<b>Arab countries</b>	<b>96.7</b>	<b>887778</b>	<b>1079</b>	<b>766</b>	<b>885933</b>	<b>الدول العربية</b>
Asian Arab countries	91.0	808038	993	703	806342	دول عربية آسيوية
African Arab countries	9.0	79740	86	63	79591	دول عربية افريقية
<b>African countries (Non-Arab)</b>	<b>0.1</b>	<b>1102</b>	<b>1</b>	<b>193</b>	<b>908</b>	<b>الدول الإفريقية (غير العربية)</b>
South Africa	2.5	27	-	-	27	جنوب أفريقيا
Eastern Africa	10.8	119	-	21	98	شرق إفريقيا
Western Africa	79.2	873	1	146	726	غرب أفريقيا
Middle Africa	7.5	83	-	26	57	وسط أفريقيا
<b>Asian countries (Non-Arab)</b>	<b>0.3</b>	<b>2445</b>	<b>2</b>	<b>38</b>	<b>2405</b>	<b>الدول الآسيوية (غير العربية)</b>
Southern Asia	4.2	102	1	10	91	جنوب آسيا
South-Eastern Asia	6.3	154	1	19	134	جنوب شرق آسيا
Eastern Asia	2.4	59	-	-	59	شرق آسيا
Western Asia	84.8	2074	-	-	2074	غرب آسيا
Central Asia	2.3	56	-	9	47	وسط آسيا
<b>European countries</b>	<b>2.1</b>	<b>19366</b>	<b>3</b>	<b>7</b>	<b>19356</b>	<b>الدول الأوروبية</b>
Southern Europe	92.0	17815	1	1	17813	جنوب أوروبا
Eastern Europe	4.8	922	-	3	919	شرق أوروبا
Northern Europe	1.3	245	1	3	241	شمال أوروبا
Western Europe	2.0	384	1	-	383	غرب أوروبا
<b>American countries</b>	<b>0.1</b>	<b>1065</b>	<b>1</b>	<b>2</b>	<b>1062</b>	<b>الدول الأمريكية</b>
South America	2.0	21	-	1	20	أمريكا الجنوبية
Northern America	12.0	128	1	1	126	أمريكا الشمالية
Latin America & the Caribbean	1.3	14	-	-	14	أمريكا اللاتينية والكاريبي
Central America	84.7	902	-	-	902	أمريكا الوسطى
<b>Oceania countries</b>	<b>=</b>	<b>45</b>	<b>-</b>	<b>-</b>	<b>45</b>	<b>الدول الإقيانوسية</b>
Australia and New Zealand	84.4	38	-	-	38	أستراليا ونيوزيلاند
Micronesia	4.4	2	-	-	2	ميكرونيزيا
Melanesia	11.1	5	-	-	5	ميلانيزيا
<b>Foreign Ships</b>	<b>0.7</b>	<b>6032</b>	<b>-</b>	<b>1</b>	<b>6031</b>	<b>البواخر الاجنبية</b>

إجمالي تصاريح العمل الصادرة للمصريين للعمل بالخارج طبقاً لنوع تصريح العمل وجهة الإصدار عام ٢٠٢٣

Total work permits issued for Egyptians to work abroad according to work permits type & Licensing authority in 2023

Table No. (10)

جدول رقم (١٠)

Type of permit Licensing authority	الإجمالي Total		تجديد Renewal	أول مرة First time	نوع التصريح جهة الإصدار
	%	No.			
<b>Total</b>	-	<b>917833</b>	<b>66598</b>	<b>851235</b>	<b>الإجمالي</b>
<b>%</b>	<b>100</b>	<b>-</b>	<b>7.3</b>	<b>92.7</b>	<b>%</b>
Cairo	4.5	<b>40889</b>	1956	38933	القاهرة
Alexandria	3.3	<b>30341</b>	1612	28729	الاسكندرية
Port Said	0.3	<b>3085</b>	238	2847	بور سعيد
Suez	0.2	<b>1687</b>	97	1590	السويس
Damietta	2.4	<b>22315</b>	691	21624	دمياط
Dakahlia	12.9	<b>118311</b>	3303	115008	الدقهلية
Sharqia	10.3	<b>94681</b>	3593	91088	الشرقية
Qalyubia	2.6	<b>23741</b>	1564	22177	القليوبية
Kafir El Sheikh	7.5	<b>68534</b>	2911	65623	كفر الشيخ
Gharbia	8.6	<b>78606</b>	5330	73276	الغربية
Monufia	4.7	<b>42978</b>	3020	39958	المنوفية
Beheira	4.8	<b>43795</b>	2167	41628	البحيرة
Ismailia	0.6	<b>5674</b>	304	5370	الاسماعيلية
Giza	3.0	<b>27409</b>	870	26539	الجيزة
Beni Suef	3.7	<b>34170</b>	31133	3037	بني سويف
Faiyum	4.4	<b>40147</b>	1237	38910	الفيوم
Minya	6.9	<b>63044</b>	1499	61545	المنيا
Asyut	8.3	<b>76016</b>	2418	73598	أسيوط
Sohag	4.0	<b>36974</b>	645	36329	سوهاج
Qena	4.4	<b>40243</b>	769	39474	قنا
Aswan	1.0	<b>9605</b>	264	9341	اسوان
Luxor	0.4	<b>3315</b>	150	3165	الأقصر
Red Sea	0.1	<b>618</b>	23	595	البحر الاحمر
New Valley	0.1	<b>613</b>	145	468	الوادي الجديد
Marsa Matruh	0.1	<b>554</b>	18	536	مرسى مطروح
North Sinai	0.1	<b>687</b>	75	612	شمال سيناء
South Sinai	=	<b>181</b>	7	174	جنوب سيناء
Other's	1.0	<b>9620</b>	559	9061	مناطق أخرى

## الجهاز المركزي للتعبيء العامة والإحصاء

العنوان : ٣ طريق صلاح سالم - مدينة نصر - القاهرة - جمهورية مصر العربية

صندوق بريد : ٢٠٨٦ مدينة نصر - القاهرة

فاكس : ٢٤٠٢٤٠٩٩

تليفون : ٢٤٠٢٣٠٣١

Central Agency for Public Mobilization and Statistics

Lorem Ipsum

### CAPMAS

Address : 3 Salah Salem St. - Nasr City - Cairo - Egypt

P.O. Box : 2086 Nasr City - Cairo

Tel : ( +20 ) 24023031 Fax : ( +20 ) 24024099

Website : <http://www.capmas.gov.eg> : الموقع الإلكتروني للجهاز

Email : [pres\\_capmas@capmas.gov.eg](mailto:pres_capmas@capmas.gov.eg) : البريد الإلكتروني

رقم الإيداع بدار الكتب : ٢٠١٤ / ١٨٨٠٣



الجهـاز المـركـزي

للتعبئة العامة و الإحصاء

C A P M A S

[www .capmas.gov.eg](http://www.capmas.gov.eg)



[Pres\\_capmas@capmas.gov.eg](mailto:Pres_capmas@capmas.gov.eg)



+201\_272-227627



+202\_24023031



+2 02 \_24024099



2086

تصميم / ادارة تصميم المطبوعات و الرسم \_العلاقات العامة  
الإدارة المركزية لشؤون مكتب رئيس الجهاز  
طبع بمطبعة الجهاز المركزي للتعبئة العامة و الإحصاء