

النشرة السنوية
الطلاب المقيدون - أعضاء هيئة التدريس
للتعليم العالى (٢٠٢٣ / ٢٠٢٢)
Annual Bulletin of
Students Enrolled - Teaching Staff
Higher Education
2022 - 2023

إصدار ديسمبر ٢٠٢٣
Issue: December 2023

مرجع رقم ٧١ - ١٢٣١٢ - ٢٠٢٢
Ref No - 71 - 12312 - 2022

النشرة السنوية
الطلاب المقيدون - أعضاء هيئة التدريس
للتعليم العالى (٢٠٢٣ / ٢٠٢٢)
Annual Bulletin of
Students Enrolled - Teaching Staff
Higher Education
2022 - 2023

عند إعادة نشر أو إقتباس
أى مادة من هذا الإصدار يرجى الإشارة إلى المصدر وهو
الجهاز المركزى للتعبئة العامة والإحصاء
When republish or quote any materials from this issue
please refer to the source that is Central Agency for
public mobilization and statistics

إصدار ديسمبر ٢٠٢٣
Issue: December 2023

مرجع رقم ٧١ - ١٢٣١٢ - ٢٠٢٢
Ref No - 71 - 12312 - 2022

preface

There is no doubt that education is the engine of human development. If societies want to advance, develop, achieve real growth and solid economic growth, it is necessary to pay attention to education in general and higher education in particular, which is one of development pillars. This depends mainly on an integrated educational system that works to raise the cultural and technological level of the society. This will only be done by providing accurate data and indicators that contribute to understand the size and trends of human resources in order to direct their path towards desired development.

In this regard, as part of Central Agency for Public Mobilization and Statistics (CAPMAS) role is to provide data and indicators, CAPMAS issues "Annual Bulletin of Enrolled Students in Faculty of Higher Education" which includes data on admitted, enrolled students and Faculty members at university level), Higher universities and higher education Institutions and academies.

Such publication for the year 2022/2023 to researchers, planners, decision-makers and those interested in educational policies in Egypt hoping that it will achieve its desired benefit.

Best Regards ,,

General / Khairat Mohamed Barakat

CAPMAS president

تقديم

لاشك ان التعليم قاطرة التنمية البشرية فإذا أرادت المجتمعات النهوض والإرتقاء وتحقيق نمواً حقيقياً وإقلاعاً إقتصادياً متيناً ، فلا بد من الإهتمام بالتعليم بصفة عامة والتعليم العالى بصفة خاصة الذى هو من ركائز التنمية ، وقد بات راسخا إن عملية التنمية الشاملة هدفها تطوير إمكانات الإنسان لمواجهة متطلبات الحياة المتزايدة التى تعتمد بصفة رئيسية على منظومة تعليمية متكاملة تعمل على رفع المستوى الثقافى والحضارى والتكنولوجى للمجتمع ، ولن يتأتى ذلك الا بتوفير بيانات ومؤشرات دقيقة تساهم فى الوقوف على حجم واتجاهات الموارد البشرية لتوجيه مسارها للإتجاه التنموى المنشود .

وفى هذا الصدد ومن واقع دور الجهاز المركزى للتعبة العامة والإحصاء فى توفير البيانات والمؤشرات ، يقوم الجهاز بإصدار " النشرة السنوية للطلاب المقيدىن - أعضاء هيئة التدريس للتعليم العالى " التى تتضمن بيانات عن الطلاب المقبولين والمقيدىن وأعضاء هيئة التدريس على مستوى الجامعات (الحكومية - الأزهر - الخاصة) والمعاهد . (العليا - فوق المتوسطة) والأكاديميات .

يقدم الجهاز هذه النشرة عن عام ٢٠٢٢ / ٢٠٢٣ للباحثين والمخططين ومتخذى القرار والمهتمين بسياسات التعليم فى مصر أملاً أن تحقق الفائدة المرجوة منها .

والله ولى التوفيق ،،،

لواء / خيرت محمد بركات

رئيس الجهاز المركزى للتعبة العامة والإحصاء

The Index

الفهرس

Statement	رقم الصفحة page NO.	البيان	رقم الجدول Table NO.
Statistical Methodology	1	منهجية الاحصائية	
General indicators	5	المؤشرات العامة	
<u>Chapter 1</u>		<u>الفصل الأول</u>	
<u>Development of Total Higher Education during the Period(2018/2019-2022/2023)</u>		<u>تطور إجمالي التعليم العالي خلال الفترة (2023/2022-2019/2018)</u>	
Total number of students, faculty members and their assistants in higher education according to educational institutions during (2021/2022, 2022/2023)	12	إجمالي أعداد الطلاب وأعضاء هيئة التدريس ومعاونيهم بالتعليم العالي وفقاً للمؤسسات التعليمية خلال عامي (2023/2022 , 2022/2021)	1
Development of the total number of enrolled students in higher education according to educational institutions and sex	13	تطور إجمالي أعداد الطلاب المقيدين بالتعليم العالي وفقاً للمؤسسات التعليمية والنوع	2
Development of the number faculty members and their assistants in higher education according to sex	15	تطور أعداد أعضاء هيئة التدريس ومعاونيهم بالتعليم العالي وفقاً للنوع	3
Development of the number of enrolled students enrolled in public universities and Al-Azhar according to sex	16	تطور أعداد الطلاب المقيدين بالجامعات الحكومية والأزهر وفقاً للنوع	4
Development of the total number of faculty members and their assistants in public universities and Al-Azhar	18	تطور إجمالي أعداد أعضاء هيئة التدريس ومعاونيهم بالجامعات الحكومية والأزهر	5
Development of the total number of students enrolled in public universities and Al-Azhar according to practical and theoretical faculties	20	تطور إجمالي أعداد الطلاب المقيدين بالجامعات الحكومية والأزهر وفقاً للكليات العملية والنظرية	6
Development of the number of enrolled students in private universities according to sex	23	تطور أعداد الطلاب المقيدين بالجامعات الخاصة والأهلية وفقاً للنوع	7
Development of the total number of faculty members and their assistants in private universities .	25	تطور إجمالي أعداد أعضاء هيئة التدريس ومعاونيهم بالجامعات الخاصة والأهلية	8
Development of the total number of enrolled students in private universities according practical and theoretical colleges .	27	تطور إجمالي أعداد الطلاب المقيدين بالجامعات الخاصة والأهلية وفقاً للكليات العملية والنظرية	9
Development of the students enrolled in private higher institutes according to sex	29	تطور أعداد الطلاب المقيدين بالمعاهد العليا الخاصة وفقاً للنوع	10
Development of the enrolled students in academies according to sex	31	تطور أعداد الطلاب المقيدين بالأكاديميات وفقاً للنوع	11
Development of the enrolled students in technical institutes above intermediate according to sex	32	تطور أعداد الطلاب المقيدين بالمعاهد الفنية فوق المتوسطة الحكومية وفقاً للنوع	12
Development of enrolled students in technology colleges according to sex	34	تطور أعداد الطلاب المقيدين بالكليات التكنولوجية وفقاً للنوع	13
Development of enrolled students in private above- intermediate technical institutes according to sex	36	تطور أعداد الطلاب المقيدين بالمعاهد الفنية فوق المتوسطة الخاصة وفقاً للنوع	14
Development of the number of enrolled students in various private institutes according to sex	37	تطور أعداد الطلاب المقيدين بالمعاهد المتنوعة الخاصة	15

The Index

الفهرس

Statement	رقم الصفحة page NO.	البيان	رقم الجدول Table NO.
chapter 2		الفصل الثاني	
<u>Governmental universities and Al-Azhar according to sex in the academic year 2022/2023</u>		<u>الجامعات الحكومية والأزهر وفقاً للنوع في العام الجامعي 2023 / 2022</u>	
Total students, faculty members and their assistants in public universities and Al - Azhar according to sex	40	إجمالي الطلاب وأعضاء هيئة التدريس ومعاونيهم بالجامعات الحكومية والأزهر وفقاً للنوع	16
Total faculty members and their assistants in public universities and Al - Azhar according to sex	41	اجمالي أعضاء هيئة التدريس ومعاونيهم بالجامعات الحكومية والأزهر وفقاً للنوع	17
Number of students and faculty members and their assistants at Cairo University	42	أعداد الطلاب وأعضاء هيئة التدريس ومعاونيهم بجامعة القاهرة .	18
Number of faculty members and their assistants at Cairo University	43	أعداد أعضاء هيئة التدريس ومعاونيهم بجامعة القاهرة .	19
Number of students and faculty members and their assistants at Alexandria University	44	أعداد الطلاب وأعضاء هيئة التدريس ومعاونيهم بجامعة الإسكندرية .	20
Number of faculty members and their assistants at Alexandria University	46	أعداد أعضاء هيئة التدريس ومعاونيهم بجامعة الإسكندرية .	21
Number of students and faculty members and their assistants at Ain Shams University	47	أعداد الطلاب وأعضاء هيئة التدريس ومعاونيهم بجامعة عين شمس .	22
Number of faculty members and their assistants at Ain Shams University	48	أعداد أعضاء هيئة التدريس ومعاونيهم بجامعة عين شمس .	23
Number of students and faculty members and their assistants at Assiut University	49	أعداد الطلاب وأعضاء هيئة التدريس ومعاونيهم بجامعة أسيوط .	24
Number of faculty members and their assistants at Assiut University	50	أعداد أعضاء هيئة التدريس ومعاونيهم بجامعة أسيوط .	25
Number of students and faculty members and their assistants at Tanta University	51	أعداد الطلاب وأعضاء هيئة التدريس ومعاونيهم بجامعة طنطا .	26
Number of faculty members and their assistants at Tanta University	52	أعداد أعضاء هيئة التدريس ومعاونيهم بجامعة طنطا .	27
Number of students and faculty members and their assistants at Mansoura University	53	أعداد الطلاب وأعضاء هيئة التدريس ومعاونيهم بجامعة المنصورة .	28
Number of faculty members and their assistants at Mansoura University.	55	أعداد أعضاء هيئة التدريس ومعاونيهم بجامعة المنصورة .	29
Number of students, faculty members and their assistants at Zagazig University	56	أعداد الطلاب وأعضاء هيئة التدريس ومعاونيهم بجامعة الزقازيق.	30
Number of faculty members and their assistants at Zagazig University	57	أعداد أعضاء هيئة التدريس ومعاونيهم بجامعة الزقازيق .	31
Number of students and faculty members and their assistants at Helwan University	58	أعداد الطلاب وأعضاء هيئة التدريس ومعاونيهم بجامعة حلوان .	32
Number of faculty members and their assistants at Helwan University	60	أعداد أعضاء هيئة التدريس ومعاونيهم بجامعة حلوان .	33

The Index

الفهرس

Statement	رقم الصفحة page NO.	البيان	رقم الجدول Table NO.
Number of students, faculty members and their assistants at Minia University	61	أعداد الطلاب وأعضاء هيئة التدريس ومعاونهم بجامعة المنيا .	34
Number of faculty members and their assistants at Minia University	62	أعداد أعضاء هيئة التدريس ومعاونهم بجامعة المنيا .	35
Number of students, faculty members and their assistants at Menoufia University	63	أعداد الطلاب وأعضاء هيئة التدريس ومعاونهم بجامعة المنوفية .	36
Number of faculty members and their assistants at Menoufia University	64	أعداد أعضاء هيئة التدريس ومعاونهم بجامعة المنوفية .	37
Number of students, faculty members and their assistants at Suez Canal University	65	أعداد الطلاب وأعضاء هيئة التدريس ومعاونهم بجامعة قناة السويس.	38
Number of faculty members and their assistants at Suez Canal University	66	أعداد أعضاء هيئة التدريس ومعاونهم بجامعة قناة السويس .	39
Number of students, faculty members and their assistants at South Valley University	67	أعداد الطلاب وأعضاء هيئة التدريس ومعاونهم بجامعة جنوب الوادي .	40
Number of faculty members and their assistants at South Valley University	68	أعداد أعضاء هيئة التدريس ومعاونهم بجامعة جنوب الوادي .	41
Number of students, faculty members and their assistants at Al-Azhar University	69	أعداد الطلاب وأعضاء هيئة التدريس ومعاونهم بجامعة الازهر	42
Number of faculty members and their assistants at Al Azhar University	73	أعداد أعضاء هيئة التدريس ومعاونهم بجامعة الازهر	43
Number of students, faculty members and their assistants at Fayoum University	76	أعداد الطلاب وأعضاء هيئة التدريس ومعاونهم بجامعة الفيوم .	44
Number of faculty members and their assistants at Fayoum University .	77	أعداد أعضاء هيئة التدريس ومعاونهم بجامعة الفيوم .	45
Number of students, faculty members and their assistants at Beni Suef University.	78	أعداد الطلاب وأعضاء هيئة التدريس ومعاونهم بجامعة بني سويف .	46
Number of faculty members and their assistants at Beni Suef University .	80	أعداد أعضاء هيئة التدريس ومعاونهم بني سويف .	47
Number of students, faculty members and their assistants at Kafr El - Sheikh University .	81	أعداد الطلاب وأعضاء هيئة التدريس ومعاونهم بجامعة كفر الشيخ .	48
Number of faculty members and their assistants at Kafr El - Sheikh University	82	أعداد أعضاء هيئة التدريس ومعاونهم كفر الشيخ .	49
Number of students, faculty members and their assistants at Banha University	83	أعداد الطلاب وأعضاء هيئة التدريس ومعاونهم بجامعة بنها .	50
Number of faculty members and their assistants at Banha University .	84	أعداد أعضاء هيئة التدريس ومعاونهم بجامعة بنها .	51
Number of students, faculty members and their assistants at Sohag University	85	أعداد الطلاب وأعضاء هيئة التدريس ومعاونهم بجامعة سوهاج .	52
Number of faculty members and their assistants at Sohag University	86	أعداد أعضاء هيئة التدريس ومعاونهم بجامعة سوهاج .	53

The Index

الفهرس

Statement	رقم الصفحة page NO.	البيان	رقم الجدول Table NO.
Number of students, faculty members and their assistants at Port Said University	87	أعداد الطلاب وأعضاء هيئة التدريس ومعاونيهم بجامعة بورسعيد .	54
Number of faculty members and their assistants at Port Said University	88	أعداد أعضاء هيئة التدريس ومعاونيهم بجامعة بورسعيد .	55
Number of students, faculty members and their assistants at Damanhur University	89	أعداد الطلاب وأعضاء هيئة التدريس ومعاونيهم بجامعة دمنهور .	56
Number of faculty members and their assistants at Damanhur University	90	أعداد أعضاء هيئة التدريس ومعاونيهم بجامعة دمنهور .	57
Number of students, faculty members and their assistants at Suez University	91	أعداد الطلاب وأعضاء هيئة التدريس ومعاونيهم بجامعة السويس .	58
Number of faculty members and their assistants at Suez University	92	أعداد أعضاء هيئة التدريس ومعاونيهم بجامعة السويس .	59
Number of students, faculty members and their assistants at Damietta University	93	أعداد الطلاب وأعضاء هيئة التدريس ومعاونيهم بجامعة دمياط .	60
Number of faculty members and their assistants at Damietta University	94	أعداد أعضاء هيئة التدريس ومعاونيهم بجامعة دمياط .	61
Number of students, faculty members and their assistants at Aswan University	95	أعداد الطلاب وأعضاء هيئة التدريس ومعاونيهم بجامعة أسوان .	62
Number of faculty members and their assistants at Aswan University	96	أعداد أعضاء هيئة التدريس ومعاونيهم بجامعة أسوان .	63
Number of students, faculty members and their assistants at Sadat University	97	أعداد الطلاب وأعضاء هيئة التدريس ومعاونيهم بجامعة السادات .	64
Number of faculty members and their assistants at Sadat University	98	أعداد أعضاء هيئة التدريس ومعاونيهم بجامعة السادات .	65
Number of students, faculty members and their assistants at Al - Arish University	99	أعداد الطلاب وأعضاء هيئة التدريس ومعاونيهم بجامعة العريش	66
Number of faculty members and their assistants at Al - Arish University	100	أعداد أعضاء هيئة التدريس ومعاونيهم بجامعة العريش	67
Number of students, faculty members and their assistants at New Valley University	101	أعداد الطلاب وأعضاء هيئة التدريس ومعاونيهم بجامعة الوادي الجديد	68
Number of faculty members and their assistants at New Valley University	102	أعداد أعضاء هيئة التدريس ومعاونيهم بجامعة الوادي الجديد	69
Number of students, faculty members and their assistants at Matrouh University	103	أعداد الطلاب وأعضاء هيئة التدريس ومعاونيهم بجامعة مطروح	70
Number of faculty members and their assistants at Matrouh University	104	أعداد أعضاء هيئة التدريس ومعاونيهم بجامعة مطروح	71
Number of students, faculty members and their assistants at Luxor University	105	أعداد الطلاب وأعضاء هيئة التدريس ومعاونيهم بجامعة الأقصر	72
Number of faculty members and their assistants at Luxor University	106	أعداد أعضاء هيئة التدريس ومعاونيهم بجامعة الأقصر	73

The Index

الفهرس

Statement	رقم الصفحة page NO.	البيان	رقم الجدول Table NO.
Number of students enrolled in practical colleges (Egyptians and arrivals) according to gender in public universities and Al-Azhar	107	أعداد الطلاب المقيدون بالكليات العملية (مصريين – وافدين) وفقاً للنوع بالجامعات الحكومية والازهر	74
Number of faculty members and their assistants in practical colleges according to gender in public universities and Al-Azhar	108	أعداد أعضاء هيئة التدريس ومعاونيهم بالكليات العملية وفقاً للنوع بالجامعات الحكومية والازهر	75
Number of students enrolled in theoretical faculties (Egyptians and arrivals) according to gender in public universities and Al-Azhar	109	أعداد الطلاب المقيدون بالكليات النظرية (مصريين – وافدين) وفقاً للنوع بالجامعات الحكومية والازهر	76
Number of faculty members and their assistants in theoretical faculties according to gender in public universities and Al-Azhar	111	أعداد أعضاء هيئة التدريس ومعاونيهم بالكليات النظرية وفقاً للنوع بالجامعات الحكومية والازهر	77
Chapter 3 <u>Private universities according to sex in the academic year 2022/2023</u>		الفصل الثالث <u>الجامعات الخاصة وفقاً للنوع فى العام الجامعى 2023 / 2022</u>	
Number of students, faculty members and their assistants in private universities according to sex.	114	أعداد الطلاب وأعضاء هيئة التدريس ومعاونيهم بالجامعات الخاصة وفقاً للنوع .	78
Number of faculty members and their assistants in private universities according to sex.	116	أعداد أعضاء هيئة التدريس ومعاونيهم بالجامعات الخاصة والاهلية وفقاً للنوع .	79
Number of students, faculty members and their assistants at University of October for modern sciences and literature	118	أعداد الطلاب وأعضاء هيئة التدريس ومعاونيهم بجامعة أكتوبر للعلوم الحديثة والاداب وفقاً للنوع.	80
Number of students and faculty members and their assistants at Egyptian International University	118	أعداد الطلاب وأعضاء هيئة التدريس ومعاونيهم بجامعة مصر الدولية .	81
Number of faculty members and their assistants at October University of Modern Sciences and literature	119	أعداد أعضاء هيئة التدريس ومعاونيهم بجامعة أكتوبر للعلوم الحديثة والاداب .	82
Number of faculty members and their assistants at Egyptian International University	119	أعداد أعضاء هيئة التدريس ومعاونيهم بجامعة مصر الدولية .	83
Number of students, faculty members and their assistants at the Egyptian University of Science and Technology	120	أعداد الطلاب وأعضاء هيئة التدريس ومعاونيهم بجامعة مصر للعلوم والتكنولوجيا .	84
Number of faculty members and their assistants at the Egyptian University of Science and Technology	121	أعداد أعضاء هيئة التدريس ومعاونيهم بجامعة مصر للعلوم والتكنولوجيا .	85
Number of students, faculty members and their assistants at the University of 6th of October	122	أعداد الطلاب وأعضاء هيئة التدريس ومعاونيهم بجامعة 6 أكتوبر .	86
Number of faculty members and their assistants at the 6th of October University .	123	أعداد أعضاء هيئة التدريس ومعاونيهم بجامعة 6 أكتوبر .	87
Number of students and faculty members of the American University	124	أعداد الطلاب وأعضاء هيئة التدريس بالجامعة الأمريكية .	88
Number of students, faculty members and their assistants at Al-Ahram University of Canada	124	أعداد الطلاب وأعضاء هيئة التدريس ومعاونيهم بجامعة الاهرام الكندية .	89
Number of faculty members of the American University	125	أعداد أعضاء هيئة التدريس بالجامعة الأمريكية .	90

The Index

الفهرس

Statement	رقم الصفحة page NO.	البيان	رقم الجدول Table NO.
Number of faculty members and their assistants at Al-Ahram University of Canada	125	أعداد أعضاء هيئة التدريس ومعاونيهم بجامعة الأهرام الكندية .	91
Number of students, faculty members and their assistants at British University	126	أعداد الطلاب وأعضاء هيئة التدريس ومعاونيهم بالجامعة البريطانية .	92
Number of students, faculty members and their assistants at French University	126	أعداد الطلاب وأعضاء هيئة التدريس ومعاونيهم بالجامعة الفرنسية .	93
Number of faculty members and their assistants at British University	127	أعداد أعضاء هيئة التدريس ومعاونيهم بالجامعة البريطانية .	94
Number of faculty members and their assistants at French University	127	أعداد أعضاء هيئة التدريس ومعاونيهم بالجامعة الفرنسية .	95
Number of students, faculty members and their assistants at Pharos University	128	أعداد الطلاب وأعضاء هيئة التدريس ومعاونيهم بجامعة فاروس .	96
Number of students, faculty members and their assistants at the Egyptian-Russian University	128	أعداد الطلاب وأعضاء هيئة التدريس ومعاونيهم بالجامعة المصرية الروسية .	97
Number of faculty members and their assistants at Pharos University	129	أعداد أعضاء هيئة التدريس ومعاونيهم بجامعة فاروس .	98
Number of faculty members and their assistants at the Egyptian-Russian University	129	أعداد أعضاء هيئة التدريس ومعاونيهم بالجامعة المصرية الروسية .	99
Number of students, faculty members and their assistants in the modern university of technology and information	130	أعداد الطلاب وأعضاء هيئة التدريس ومعاونيهم بالجامعة الحديثة للتكنولوجيا والمعلومات .	100
Number of students, faculty members and their assistants at the University of Sinai	130	أعداد الطلاب وأعضاء هيئة التدريس ومعاونيهم بجامعة سيناء .	101
Number of faculty members and their assistants in the modern university of technology and information	131	أعداد أعضاء هيئة التدريس ومعاونيهم بالجامعة الحديثة للتكنولوجيا والمعلومات .	102
Number of faculty members and their assistants at Sinai University .	131	أعداد أعضاء هيئة التدريس ومعاونيهم بجامعة سيناء .	103
Number of students and faculty members and their assistants of German University	132	أعداد الطلاب وأعضاء هيئة التدريس ومعاونيهم بالجامعة الألمانية .	104
Number of students, faculty members and their assistants at University of Future	132	أعداد الطلاب وأعضاء هيئة التدريس ومعاونيهم بجامعة المستقبل .	105
Number of faculty members and their assistants at German University	133	أعداد أعضاء هيئة التدريس ومعاونيهم بالجامعة الألمانية	106
Number of faculty members and their assistants at University of Future	133	أعداد أعضاء هيئة التدريس ومعاونيهم بجامعة المستقبل .	107
Number of students, faculty members and their assistants at Al Nahda University	134	أعداد الطلاب وأعضاء هيئة التدريس ومعاونيهم بجامعة النهضة .	108
Number of students, faculty members and their assistants at Delta University of Science and Technology	134	أعداد الطلاب وأعضاء هيئة التدريس ومعاونيهم بجامعة الدلتا للعلوم والتكنولوجيا .	109

The Index

الفهرس

Statement	رقم الصفحة page NO.	البيان	رقم الجدول Table NO.
Number of faculty members and their assistants at Al Nahda University	135	أعداد أعضاء هيئة التدريس ومعاونيهم بجامعة النهضة .	110
Number of faculty members and their assistants at Delta University of Science and Technology	135	أعداد أعضاء هيئة التدريس ومعاونيهم بجامعة الدلتا للعلوم والتكنولوجيا .	111
Number of students, faculty members and their assistants at University of Heliopolis	136	أعداد الطلاب وأعضاء هيئة التدريس ومعاونيهم بجامعة هليوبوليس .	112
Number of students, faculty members and their assistants at Badr University .	136	أعداد الطلاب وأعضاء هيئة التدريس ومعاونيهم بجامعة بدر .	113
Number of students, faculty members and their assistants at Derayah University	136	أعداد الطلاب وأعضاء هيئة التدريس ومعاونيهم بجامعة دراية .	114
Number of faculty members and their assistants at University of Heliopolis	137	أعداد أعضاء هيئة التدريس ومعاونيهم بجامعة هليوبوليس .	115
Number of faculty members and their assistants at Badr University	137	أعداد أعضاء هيئة التدريس ومعاونيهم بجامعة بدر .	116
Number of faculty members and their assistants at Derayah University	137	أعداد أعضاء هيئة التدريس ومعاونيهم بجامعة دراية .	117
Number of faculty members and their assistants at New Giza University	138	أعداد الطلاب وأعضاء هيئة التدريس ومعاونيهم بجامعة نيو جيزة	118
Number of faculty members and their assistants at Horus universities	138	أعداد الطلاب وأعضاء هيئة التدريس ومعاونيهم بجامعة حورس .	119
Number of students , faculty members and their assistants at Chinese Egyptian University	138	أعداد الطلاب وأعضاء هيئة التدريس ومعاونيهم بالجامعة المصرية الصينية .	120
Number of faculty members and their assistants at New Giza University.	139	أعداد أعضاء هيئة التدريس ومعاونيهم بجامعة نيو جيزة .	121
Number of faculty members and their assistants at Horus University	139	أعداد أعضاء هيئة التدريس ومعاونيهم بجامعة حورس .	122
Number of faculty members and their assistants in Chinese Egyptian universities	139	أعداد أعضاء هيئة التدريس ومعاونيهم بالجامعة المصرية الصينية .	123
Number of students, faculty members and their assistants at Egyptian Japanese universities	140	أعداد الطلاب وأعضاء هيئة التدريس ومعاونيهم بالجامعة المصرية اليابانية .	124
Numbers of faculty members and their assistants at the Egyptian Japanese University.	140	أعداد أعضاء هيئة التدريس ومعاونيهم بالجامعة المصرية اليابانية .	125

The Index

الفهرس

Statement	رقم الصفحة page NO.	البيان	رقم الجدول Table NO.
Number of faculty members and their assistants at Zewail University	141	أعداد الطلاب وأعضاء هيئة التدريس ومعاونيهم بالجامعة زويل .	126
Number of faculty members and their assistants at Zewail University	141	أعداد أعضاء هيئة التدريس ومعاونيهم بجامعة زويل	127
Number of students, faculty and members their assistants at University of Sphinx	142	أعداد الطلاب وأعضاء هيئة التدريس ومعاونيهم بجامعة سفنكس	128
Number of faculty members and their assistants at University of Sphinx	142	أعداد أعضاء هيئة التدريس ومعاونيهم بجامعة سفنكس	129
Number of students, faculty members and their assistants at Merritt University	143	أعداد الطلاب وأعضاء هيئة التدريس ومعاونيهم بجامعة ميريت	130
Number of faculty members and their assistants at Merritt University	143	أعداد أعضاء هيئة التدريس ومعاونيهم بجامعة ميريت	131
Number of students, faculty members and their assistants at Al-Slam University	144	أعداد الطلاب وأعضاء هيئة التدريس ومعاونيهم بجامعة السلام	132
Number of faculty members and their assistants at Al-Slam University	144	أعداد أعضاء هيئة التدريس ومعاونيهم بجامعة السلام	133
Numbers of students, faculty members and their assistants at New Salhiya University	145	أعداد الطلاب وأعضاء هيئة التدريس ومعاونيهم بجامعة الصالحية الجديدة	134
Numbers of faculty members and their assistants at New Salhiya University	145	أعداد أعضاء هيئة التدريس ومعاونيهم بجامعة الصالحية الجديدة	135
Numbers of students, faculty members and their assistants at Al-Hayat University	146	أعداد الطلاب وأعضاء هيئة التدريس ومعاونيهم بجامعة الحياة	136
Numbers of faculty members and their assistants at Al-Hayat University	146	أعداد أعضاء هيئة التدريس ومعاونيهم بجامعة الحياة	137
Numbers of students, faculty members, and their assistants at Badrasyut University	147	أعداد الطلاب وأعضاء هيئة التدريس ومعاونيهم بجامعة بدراسيوط	138
Numbers of faculty members and their assistants at Badrasyut University	147	أعداد أعضاء هيئة التدريس ومعاونيهم بجامعة بدراسيوط	139
Numbers of students, faculty members and their assistants at Mayo University	148	أعداد الطلاب وأعضاء هيئة التدريس ومعاونيهم بجامعة مايو	140
Numbers of faculty members and their assistants at Mayo University	148	أعداد أعضاء هيئة التدريس ومعاونيهم بجامعة مايو	141
Private universities			الجامعات الأهلية
Numbers of students, faculty members and their assistants at the Egyptian University for E-Learning	149	أعداد الطلاب وأعضاء هيئة التدريس ومعاونيهم بجامعة المصرية للتعليم الإلكتروني	142
Numbers of students, faculty members and their assistants at the Arab Open University	149	أعداد الطلاب وأعضاء هيئة التدريس ومعاونيهم بجامعة العربية المفتوحة	143
Numbers of students, faculty members and their assistants at Nile University	149	أعداد الطلاب وأعضاء هيئة التدريس ومعاونيهم بجامعة النيل	144
Number of faculty members and their assistants at Egyptian University of e- learning	150	أعداد أعضاء هيئة التدريس ومعاونيهم بالجامعة المصرية للتعليم الإلكتروني .	145
Number of faculty members and their assistants at Arab Open University	150	أعداد أعضاء هيئة التدريس ومعاونيهم بالجامعة العربية المفتوحة .	146
Number of faculty members and their assistants at Nile University	150	أعداد أعضاء هيئة التدريس ومعاونيهم بجامعة النيل .	147
Number of faculty members and their assistants at King Salman University	151	أعداد الطلاب وأعضاء هيئة التدريس ومعاونيهم بجامعة الملك سلمان	148
Number of faculty members and their assistants at King Salman University	152	أعداد أعضاء هيئة التدريس ومعاونيهم بجامعة الملك سلمان	149
Number of students, faculty members and their assistants at Galala University	153	أعداد الطلاب وأعضاء هيئة التدريس ومعاونيهم بجامعة الجلالة	150
Number of faculty members and their assistants at Galala University	154	أعداد أعضاء هيئة التدريس ومعاونيهم بجامعة الجلالة	151

The Index

الفهرس

Statement	رقم الصفحة page NO.	البيان	رقم الجدول Table NO.
Number of students, faculty members and their assistants at New Mansoura University	155	أعداد الطلاب وأعضاء هيئة التدريس ومعاونيهم بجامعة المنصورة الجديدة	152
Number of students, faculty members and their assistants at New Mansoura University	156	أعداد أعضاء هيئة التدريس ومعاونيهم بجامعة المنصورة الجديدة	153
Number of students, faculty members and their assistants at Al-Alamein University	157	أعداد الطلاب وأعضاء هيئة التدريس ومعاونيهم بجامعة العلمين	154
Number of faculty members and their assistants at El Alamein University	158	أعداد أعضاء هيئة التدريس ومعاونيهم بجامعة العلمين	155
Numbers of students, faculty members and their assistants at Misr Informatics University	159	أعداد الطلاب وأعضاء هيئة التدريس ومعاونيهم جامعة مصر المعلوماتية	156
Numbers of students, faculty members and their assistants at Zagazig National University	159	أعداد الطلاب وأعضاء هيئة التدريس ومعاونيهم جامعة الزقازيق الاهلية	157
Numbers of faculty members and their assistants at Misr Informatics University	160	أعداد أعضاء هيئة التدريس ومعاونيهم جامعة مصر المعلوماتية	158
Numbers of faculty members and their assistants at Zagazig National University	160	أعداد أعضاء هيئة التدريس ومعاونيهم جامعة الزقازيق الاهلية	159
Numbers of students, faculty members, and their assistants at Helwan National University	161	أعداد الطلاب وأعضاء هيئة التدريس ومعاونيهم جامعة حلوان الاهلية	160
Numbers of students, faculty members and their assistants at Benha National University	161	أعداد الطلاب وأعضاء هيئة التدريس ومعاونيهم جامعة بنها الاهلية	161
Numbers of faculty members and their assistants at Helwan National University	162	أعداد أعضاء هيئة التدريس ومعاونيهم جامعة حلوان الاهلية	162
Numbers of faculty members and their assistants at Benha National University	162	أعداد أعضاء هيئة التدريس ومعاونيهم جامعة بنها الاهلية	163
Numbers of students, faculty members and their assistants at Menoufia National University	163	أعداد الطلاب وأعضاء هيئة التدريس ومعاونيهم جامعة المنوفية الاهلية	164
Numbers of students, faculty members and their assistants at Beni Suf Private University	163	أعداد الطلاب وأعضاء هيئة التدريس ومعاونيهم جامعة بني سويف الاهلية	165
Numbers of faculty members and their assistants at Menoufia National University	164	أعداد أعضاء هيئة التدريس ومعاونيهم جامعة المنوفية الاهلية	166
Numbers of faculty members and their assistants at Beni Suf Private University	164	أعداد أعضاء هيئة التدريس ومعاونيهم جامعة بني سويف الاهلية	167
Numbers of students, faculty members, and their assistants at Assiut National University	165	أعداد الطلاب وأعضاء هيئة التدريس ومعاونيهم جامعة اسيوط الاهلية	168
Numbers of students, faculty members and their assistants at Qena National University	165	أعداد الطلاب وأعضاء هيئة التدريس ومعاونيهم جامعة قنا الاهلية	169
Numbers of faculty members and their assistants at Assiut National University	166	أعداد أعضاء هيئة التدريس ومعاونيهم جامعة اسيوط الاهلية	170
Numbers of faculty members and their assistants at Qena National University	166	أعداد أعضاء هيئة التدريس ومعاونيهم جامعة قنا الاهلية	171
Numbers of students, faculty members, and their assistants at Minya National University	167	أعداد الطلاب وأعضاء هيئة التدريس ومعاونيهم جامعة المنيا الاهلية	172
Numbers of students, faculty members, and their assistants at East Port Said Private University	167	أعداد الطلاب وأعضاء هيئة التدريس ومعاونيهم جامعة شرق بورسعيد الاهلية	173
Numbers of students, faculty members and their assistants at Alexandria National University	167	أعداد الطلاب وأعضاء هيئة التدريس ومعاونيهم جامعة الاسكندرية الاهلية	174
Numbers of students, faculty members and their assistants at New Ismailia Private University	168	أعداد الطلاب وأعضاء هيئة التدريس ومعاونيهم جامعة الاسماعيلية الجديدة الاهلية	175

The Index

الفهرس

Statement	رقم الصفحة page NO.	البيان	رقم الجدول Table NO.
Numbers of students, faculty members and their assistants at Mansoura National University	168	أعداد الطلاب وأعضاء هيئة التدريس ومعاونيهم بجامعة المنصورة الاهلية	176
Numbers of faculty members and their assistants at Minya National University	169	أعداد أعضاء هيئة التدريس ومعاونيهم بجامعة المنيا الاهلية	177
Numbers of faculty members and their assistants at East Port Said Private University	169	أعداد أعضاء هيئة التدريس ومعاونيهم بجامعة شرق بورسعيد الاهلية	178
Numbers of faculty members and their assistants at Alexandria National University	170	أعداد أعضاء هيئة التدريس ومعاونيهم بجامعة الاسكندرية الاهلية	179
Numbers of faculty members and their assistants at New Ismailia Private University	170	أعداد أعضاء هيئة التدريس ومعاونيهم بجامعة الاسماعيلية الجديدة الاهلية	180
Numbers of faculty members and their assistants at Mansoura National University	171	أعداد أعضاء هيئة التدريس ومعاونيهم بجامعة المنصورة الاهلية	181
Numbers of students, faculty members and their assistants at the University of Technology	172	أعداد الطلاب وأعضاء هيئة التدريس ومعاونيهم بجامعة التكنولوجيا	182
Numbers of faculty members and their assistants at the University of Technology	174	أعداد أعضاء هيئة التدريس ومعاونيهم بجامعة التكنولوجيا	183
Number of students, faculty members and their assistants in branches of foreign universities and international Agreement	176	أعداد الطلاب وأعضاء هيئة التدريس ومعاونيهم بفروع الجامعات الاجنبية والاتفاقيات الدولية	184
Number of faculty members and their assistants in branches of foreign universities and international agreement	178	أعداد أعضاء هيئة التدريس ومعاونيهم بفروع الجامعات الاجنبية والاتفاقيات الدولية	185
Number of students enrolled in practical faculties of private universities, branches of foreign universities, and international agreements	180	أعداد الطلاب المقيدون بالكليات العملية بالجامعات الخاصة وفروع الجامعات الاجنبية والاتفاقيات الدولية	186
Number of faculty members and their assistants in practical faculties of private universities, branches of foreign universities and international agreements	181	أعداد أعضاء هيئة التدريس ومعاونيهم بالكليات العملية بالجامعات الخاصة وفروع الجامعات الاجنبية والاتفاقيات الدولية	187
Number of students enrolled in theoretical faculties in private universities, branches of foreign universities, and international agreements	182	أعداد الطلاب المقيدون بالكليات النظرية بالجامعات الخاصة وفروع الجامعات الاجنبية والاتفاقيات الدولية	188
Number of faculty members and their assistants in theoretical faculties of private universities, branches of foreign universities and international agreements	183	أعداد أعضاء هيئة التدريس ومعاونيهم بالكليات النظرية بالجامعات الخاصة وفروع الجامعات الاجنبية والاتفاقيات الدولية	189
Chapter 4		الفصل الرابع	
Private Higher Institutes - Academies in the academic year 2022/2023		المعاهد العليا الخاصة - الأكاديميات في العام الجامعي 2023 / 2022	
Number of students and faculty members of private higher institutes according to sex	185	أعداد الطلاب وأعضاء هيئة التدريس بالمعاهد العليا الخاصة وفقاً للنوع .	190
Number of faculty members of private higher institutes according to sex	195	أعداد أعضاء هيئة التدريس للمعاهد العليا الخاصة وفقاً للنوع . .	191

The Index

الفهرس

Statement	رقم الصفحة page NO.	البيان	رقم الجدول Table NO.
Number of students enrolled in private higher institutes according to governorate and sex	202	أعداد الطلاب المقيدين بالمعاهد العليا الخاصة وفقاً للمحافظة والنوع .	192
Number of students and faculty members in academies according to sex	205	اعداد الطلاب واعضاء هيئة التدريس بالاكاديميات وفقاً للنوع .	193
Number of faculty members in academies according to sex	206	أعداد أعضاء هيئة التدريس بالاكاديميات وفقاً للنوع .	194
Number of enrolled students in academies according to governorate and sex	207	اعداد الطلاب المقيدين بالاكاديميات وفقاً للمحافظة والنوع . .	195
<u>Chapter 5</u>		<u>الفصل الخامس</u>	
<u>Technical institutes above intermediate - governmental and private</u>		<u>المعاهد الفنية فوق المتوسطة الحكومية والخاصة -</u>	
<u>Various private institutes in the academic year 2022/2023</u>		<u>المعاهد الخاصة المتنوعة في العام الجامعي 2022 / 2023</u>	
Number of students and faculty members of the above-intermediate technical institutes (public / private) according to sex.	209	أعداد الطلاب وأعضاء هيئة التدريس بالمعاهد الفنية فوق المتوسطة (حكومي/ خاص) وفقاً للنوع .	196
Number of faculty members of the above- intermediate technical institutes (public / private) according to sex.	215	أعداد أعضاء هيئة التدريس للمعاهد الفنية فوق المتوسطة (حكومي/ خاص) وفقاً للنوع .	197
Number of students enrolled in the public above- intermediate technical institutes according to the governorate and sex.	219	أعداد الطلاب المقيدين بالمعاهد الفنية فوق المتوسطة الحكومية وفقاً للمحافظة والنوع .	198
Number of students enrolled in the private above- intermediate technical institutes according to the governorate and sex.	221	أعداد الطلاب المقيدين بالمعاهد الفنية فوق المتوسطة الخاصة وفقاً للمحافظة والنوع .	199
Number of students enrolled in technological colleges according to sex.	222	أعداد الطلاب المقيدين بالكليات التكنولوجية وفقاً للنوع .	200
Number of faculty members in technological colleges according to sex.	223	أعداد أعضاء هيئة التدريس بالكليات التكنولوجية وفقاً للنوع .	201
Number of students and faculty members in various private institutes according to sex.	224	أعداد الطلاب وأعضاء هيئة التدريس بالمعاهد المتنوعة الخاصة وفقاً للنوع .	202
Number of faculty members in various private institutes according to sex.	226	أعداد أعضاء هيئة التدريس بالمعاهد المتنوعة الخاصة وفقاً للنوع .	203
Number of students enrolled in various private institutes according to governorate and sex.	227	أعداد الطلاب المقيدين بالمعاهد المتنوعة الخاصة وفقاً للمحافظة والنوع .	204

The Index

الفهرس

Statement	رقم الصفحة page NO.	البيان	رقم الجدول Table NO.
Chapter 6 <u>Indicators of Higher Education 2022/2023</u>		<u>الفصل السادس</u> <u>مؤشرات التعليم العالى عام 2022 / 2023</u>	
Percentage Distribution of Students Enrolled in Higher Education Institutions	231	التوزيع النسبى للطلاب المقيدىن بمؤسسات التعليم العالى .	205
Development of the number of foreign students according to educational institutions and sex during the period (2018 / 2019-2022 / 2023).	232	تطور اعداد الطلاب الوافدين وفقا للمؤسسات التعليمية والنوع خلال الفترة (2018/2019-2022/2023).	206
Percentage of females enrolled in higher education	233	نسبة الإناث المقيدىن بالتعليم العالى .	207
Number of students enrolled in higher education (public / private)	234	أعداد الطلاب المقيدىن بالتعليم العالى (حكومى / خاص) .	208
Faculty members and their assistants in higher education institutions	235	أعضاء هيئة التدريس ومعاونيهم بمؤسسات التعليم العالى .	209
Development of the gross enrollment rate for higher education during the period (2018 / 2019-2022 / 2023).	236	تطور معدل القيد الإجمالى للتعليم العالى خلال الفترة (2018/2019-2022/2023)	210
Development of the gender parity index for students enrolled in higher education institutions during the period (2018 / 2019-2022 / 2023).	237	تطور مؤشر التكافؤ بين الجنسين للطلاب المقيدىن بمؤسسات التعليم العالى خلال الفترة (2018/2019-2022/2023)	211
Total number of scientific institutions in higher education during the period (2017/2018-2021/2022)	238	اجملى اعداد المؤسسات العلمية بالتعليم العالى خلال الفترة (2018/2019-2022/2023).	212
Number of students enrolled in higher education according to governorates	239	أعداد الطلاب المقيدىن بالتعليم العالى وفقاً للمحافظات (2022/2023) .	213
Number of faculty members and their assistants in higher education according to governorates	241	أعداد أعضاء هيئة التدريس ومعاونيهم بالتعليم العالى وفقاً للمحافظات (2022/2023).	214
Students enrolled in higher education according to wide field according to ISCED	243	الطلاب المقيدون بالتعليم العالى وفقاً للمجال الواسع طبقاً للتصنيف الدولى اسكد (2018/2019-2022/2023).	215
<u>Ranking of Egyptian higher education institutions according to international rankings</u>		<u>ترتيب مؤسسات التعليم العالى المصرية حسب التصنيفات العالمية</u>	
Shanghai World University Rankings	245	تصنيف شنغهاى لجامعات العالم	
The ranking of Egyptian universities according to the Thames classification	246	ترتيب الجامعات المصرية طبقاً لتصنيف التايمز	
Webomatrix Ranking of World Universities	247	تصنيف ويبوماتريكس لجامعات العالم (يوليو 2023)	
Definition of classifications	248	التعريف بالتصنيفات	

Statistical Methodology

منهجية الاحصائية

١- الهدف من النشرة:

I Objective of the Bulletin:

- Identifying numbers of accepted , enrolled students and members of the faculty in universities (Al-Azhar – Private - Public) and institutes (higher-above intermediate) and academies and the extent of development of these numbers

- التعرف على أعداد الطلاب المقبولين والمقيدين وأعضاء هيئة التدريس بالجامعات (الحكومية - الأزهر- الخاصة) والمعاهد (العليا- فوق المتوسطة) والأكاديميات ومدى تطور هذه الأعداد ,

٢- مصادر البيانات :

II Data sources:

- A. Public Universities, Al-Azhar University.
- B. Private universities
- C. The Supreme Council of Universities.
- D. Academies
- E. Ministry of Higher Education (Central Statistics Department - Information and Documentation Center),

- أ. الجامعات الحكومية ، جامعة الأزهر,
- ب. الجامعات الخاصة ,
- ج. المجلس الأعلى للجامعات ,
- د. الأكاديميات ,
- هـ- وزارة التعليم العالي (إدارة الاحصاءات المركزية - مركز المعلومات والتوثيق),

٣- دورية النشرة :

III Bulletin Periodicity:

- The Bulletin is issued annually .

- تصدر النشرة بصفة دورية سنوياً.

The bulletin includes the following:

تتضمن النشرة مايلي :

The proportion of students to faculty members as one of the most important indicators of the quality of education,

نسبة الطلاب لأعضاء هيئة التدريس وهو من أهم مؤشرات جودة التعليم ,

a. Data of accepted students (who are enrolled for the first time in the preparatory grade / first grade only),

أ . بيانات الطلاب المقبولين وهم (المسجلين للمرة الأولى في الصف الاعدادى / الصف الأول فقط) ,

b. Data of enrolled students (who are on school during the school year),

ب - بيانات الطلاب المقيدين وهم (الموجودون على مقاعد الدراسة خلال السنة الدراسية) ,

c. Distribution of enrolled students and faculty members and their assistants to universities (public- Al-Azhar - private - institutes) according to governorates.

ج - توزيع الطلاب المقيدين وأعضاء هيئة التدريس ومعاونتهم للجامعات (الحكومية - الأزهر - الخاصة - المعاهد) طبقاً للمحافظات ,

- d. Distribution of enrolled students, faculty members and their assistants to the theoretical and practical colleges at the university level (Public - Al-Azhar- Private),
- e. Data of accepted, enrolled students and members of the faculty in private higher institutes, academies, above intermediate institutes (governmental-private) and various institutes,
- f. Data of enrolled students in technological colleges, including students of technical public above intermediate institutes (industrial - commercial - hotel - Institute of Social Service in Qena),
- g. International classification ISCED

- د - توزيع الطلاب المقيدین ، أعضاء هيئة التدريس ومعاونهم على الكليات النظرية والعملية على مستوى الجامعات (الحكومية - الأزهر - الخاصة) ،
- هـ - بيانات الطلاب المقبولين والمقيدين وأعضاء هيئة التدريس بالمعاهد العليا الخاصة، الأكاديميات، المعاهد فوق المتوسطة (حكومي - خاص) والمعاهد المتنوعة ،
- و- بيانات الطلاب المقيدین بالكليات التكنولوجية وهي تشمل طلاب المعاهد الفنية فوق المتوسطة الحكومية (صناعية - تجارية - فندقية - معهد الخدمة الاجتماعية بقنا) ،
- ز. التصنيف الدولي اسكد ،

IV used Symbols:

- () The figure is negative,
(-) No statement
(=) Less than 0,05

٤ - الرموز المستخدمة :

- () الرقم بالسالب .
(-) لا يوجد بيان.
(=) اقل من ٠,٠٥ .

V Method of calculating the gross enrollment rate of higher

education:

Total number of enrolled students in higher education
_____ × 100
Population in the official age group (18-22) in the academic year

طريقة حساب معدل القيد الإجمالي للتعليم العالي:

اجمالي عدد الطلاب المقيدون بالتعليم العالي
_____ × ١٠٠
عدد السكان في الفئة العمرية الرسمية (١٨ - ٢٢) في العام الدراسي

VI Method of calculating gender parity:

Total Female ÷ Total Male

طريقة حساب تكافؤ الجنسين:

اجمالي الإناث ÷ اجمالي الذكور

VII Data availability methods:

Hard copy - CD - website,

طرق إتاحة البيانات :

ورقي _ CD _ الموقع الإلكتروني ,

NB :

1. The delegates' members of the teaching staff are those who are coming to assist some colleges And open education ,
2. The total university includes (total of the whole university – branch total – open education),

ملحوظة :

- ١ - المنتدبون من أعضاء هيئة التدريس هم من يتم الإستعانة بهم لبعض الكليات والتعليم المفتوح,
- ٢ - إجمالي الجامعة يشمل (جملة الجامعة - جملة الفرع - التعليم المفتوح).

General indicators

المؤشرات العامة

Students enrolled in higher education:

- The total number of students enrolled in higher education was 3693042 students in 2022/2023 (of which 1889489 males by 51,2%, 1803553 females by (48,8 % compared to 3495065 students in 2021/2022 (of which 1781815 males, 51 1713250 females, 49%) with an increase of 5.7 %.

Accepted and enrolled students faculty members and their assistants in public universities / Al-Azhar for the academic year 2022/2023.

- The total number of accepted students by 520106 students (251363males by, 48.3% ،268743 females by, 51.7%).
- The total number of enrolled students was 2453956 students by 66,5 % of the total number of students in higher education (1156214males by, 47,1 %،1297742 females by, 52,9%), (2375833Egyptians by, 96,8% and 78123 arrivals by 3,2%).
- The total number of faculty members and their assistants was 112422 members in 2022/2023 (69105faculty members, 61.5 % , 43317 associate members by 38.5%).

الطلاب المقيدون بالتعليم العالي:

- بلغ اجمالي أعداد الطلاب المقيدين بالتعليم العالي ٣٦٩٣٠٤٢ طالباً عام ٢٠٢٣/٢٢٠٢ (منهم ١٨٨٩٤٨٩ ذكور بنسبة ٥١,٢٪، عدد ١٨٠٣٥٥٣ إناث بنسبة ٤٨,٨٪) مقابل ٣٤٩٥٠٦٥ طالباً عام ٢٠٢١/٢٠٢٢ (منهم ١٧٨١٨١٥ ذكور بنسبة ٥١٪، عدد ١٧١٣٢٥٠ إناث بنسبة ٤٩٪) بنسبة زيادة ٥,٧٪.

الطلاب المقبولون والمقيدون وأعضاء هيئة التدريس ومعاونتهم بالجامعات الحكومية

والأزهر للعام الجامعي ٢٠٢٢/٢٠٢٣.

- بلغ اجمالي الطلاب المقبولين ٥٢٠١٠٦ طالبا (منهم ٢٥١٣٦٣ ذكور بنسبة ٤٨,٣٪ عدد ٢٦٨٧٤٣ إناث بنسبة ٥١,٧٪).
- بلغ اجمالي أعداد الطلاب المقيدين ٢٤٥٣٩٥٦ طالباً بنسبة ٦٦,٥٪ من اجمالي طلاب التعليم العالي (منهم ١١٥٦٢١٤ ذكور بنسبة ٤٧,١٪، وعدد ١٢٩٧٧٤٢ إناث بنسبة ٥٢,٩٪) يمثلون (٢٣٧٥٨٣٣ مصرياً بنسبة ٩٦,٨٪ وعدد ٧٨١٢٣ وافداً بنسبة ٣,٢٪).
- بلغ اجمالي أعضاء هيئة التدريس ومعاونتهم ١١٢٤٢٢ عضواً عام ٢٠٢٣/٢٠٢٢ (منهم ٦٩١٠٥ عضو هيئة تدريس بنسبة ٦١,٥٪ عدد ٤٣٣١٧ عضو معاون بنسبة ٣٨,٥٪).

- The average number of students per faculty member and assistant in public universities and Al-Azhar 22 students,
- Number of universities reached 28, which include 547 colleges, including 289 theoretical colleges, with a number of 1781226 students, of 72,6% of the total enrolled students in public and Al-Azhar universities (of whom 1748041 are Egyptians, by 98.1%, and 33185 immigrants, of 1.9%, 258 by are practical college of 672730 students, by 27,4%, (of whom 627792 are Egyptians, by 93.3%, and 44938 are immigrants, of 6.7%).
- The total number of enrolled students at Al-Azhar University is 340056 students, of 9.2% of the total number of higher education students (including 179791 males of 52.9%, 160265 females of 47.1%), representing (319549 Egyptians, of 94%, 20507). Arrivals of 6%).
- The total number of faculty members and their assistants at Al-Azhar University reached 15789 members in 2022/2023 (including 10159 faculty members, at a rate of 64.3%, and 5630 associate members, at a rate of 35.7%).
- The average number of students per faculty member and assistant at Al-Azhar University was 22 students,

- بلغ متوسط الطلاب لكل عضو هيئة تدريس ومعاون بالجامعات الحكومية والأزهر ٢٢ طالب .

- بلغ عدد الجامعات ٢٨ جامعة تحتوي على ٥٤٧ كلية منها ٢٨٩ كلية نظرية بعدد ١٧٨١٢٢٦ طالباً بنسبة ٧٢,٦٪ من إجمالي طلاب الجامعات الحكومية والأزهر المقيدون (منهم ١٧٤٨٠٤١ مصرياً بنسبة ٩٨,١٪، عدد ٣٣١٨٥ وافداً بنسبة ١,٩٪)، كلية عملية بعدد ٦٧٢٧٣٠ طالباً بنسبة ٢٧,٤٪ (منهم ٦٢٧٧٩٢ مصرياً بنسبة ٩٣,٣٪، عدد ٤٤٩٣٨ وافداً بنسبة ٦,٧٪) .

- بلغ إجمالي أعداد الطلاب المقيدون بجامعة الأزهر ٣٤٠٠٥٦ طالباً بنسبة ٩,٢٪ من إجمالي طلاب التعليم العالي (منهم ١٧٩٧٩١ ذكور بنسبة ٥٢,٩٪، عدد ١٦٠٢٦٥ إناث بنسبة ٤٧,١٪) يمثلون (٣١٩٥٤٩ مصرياً بنسبة ٩٤٪، عدد ٢٠٥٠٧ وافداً بنسبة ٦٪) .

- بلغ إجمالي أعضاء هيئة التدريس ومعاونهم بجامعة الأزهر ١٥٧٨٩ عضواً عام ٢٠٢٣/٢٠٢٢ (منهم ١٠١٥٩ عضو هيئة تدريس بنسبة ٦٤,٣٪، عدد ٥٦٣٠ عضو معاون بنسبة ٣٥,٧٪) .

- بلغ متوسط الطلاب لكل عضو هيئة تدريس ومعاون بجامعة الأزهر ٢٢ طالب

Enrolled accepted students, and faculty members in private Universities and technological universities for the academic year 2022/2023:

- Total number of accepted students was 95846 students (52474 males, 54.7%, 43372 females, 45.3%),
- Total number of enrolled students reached 296868 students, by 8% of the total number of higher education students (including 161702 males of 54.5%, 135166 females of 45.5%), representing (291217 Egyptians by 98.1%, and 5651 arrival by 1.9%).
- Total number of faculty members and their assistants reached 14414 members (5338 faculty members by 37%, the and 9076 associate members by 63%).
- The number of private universities reached 69, universities comprising 379 colleges, including 103 theoretical colleges, of 66911 students, by 22.5% of the total private university students (including 65291 Egyptians, by 97.6%, 1620 immigrants, by 2.4%), 276 practical colleges with 229957 students of 77.5% (of whom 225926 are Egyptians by 98.2%, 4031 arrival by 1.8%).
- Average number of students per faculty member and assistant in private universities was 21 students,

الطلاب المقبولين والمقيدون وأعضاء هيئة التدريس بالجامعات الخاصة والاهلية والتكنولوجية للعام الجامعي ٢٠٢٢/٢٠٢٣

- بلغ اجمالي الطلاب المقبولين ٩٥٨٤٦ طالباً (منهم ٥٢٤٧٤ ذكور بنسبة ٥٤,٧٪، عدد ٤٣٣٧٢ إناث بنسبة ٤٥,٣٪).
- بلغ اجمالي أعداد الطلاب المقيدين ٢٩٦٨٦٨ طالباً بنسبة ٨٪ من إجمالي طلاب التعليم العالي (منهم ١٦١٧٠٢ ذكور بنسبة ٥٤,٥٪، عدد ١٣٥١٦٦ إناث بنسبة ٤٥,٥٪) يمثلون (٢٩١٢١٧ مصرياً بنسبة ٩٨,١٪، عدد ٥٦٥١ وافداً بنسبة ١,٩٪).
- بلغ اجمالي أعضاء هيئة التدريس ومعاونهم ١٤٤١٤ عضو (منهم ٥٣٣٨ عضو هيئة تدريس بنسبة ٣٧٪، عدد ٩٠٧٦ عضو معاون بنسبة ٦٣٪).
- بلغ عدد الجامعات الخاصة والاهلية والتكنولوجية ٦٩ جامعة تحتوى على ٣٧٩ كلية منها ١٠٣ كلية نظرية بعدد ٦٦٩١١ طالباً بنسبة ٢٢,٥٪ من اجمالي طلاب الجامعات الخاصة والاهلية والتكنولوجية (منهم ٦٥٢٩١ مصرياً بنسبة ٩٧,٦٪، عدد ١٦٢٠ وافداً بنسبة ٢,٤٪)، عدد ٢٧٦ كلية عملية بعدد ٢٢٩٩٥٧ طالباً بنسبة ٧٧,٥٪ (منهم ٢٢٥٩٢٦ مصرياً بنسبة ٩٨,٢٪، عدد ٤٠٣١ وافداً بنسبة ١,٨٪).
- بلغ متوسط الطلاب لكل عضو هيئة تدريس ومعاون بالجامعات الخاصة ٢١ طالب .

Students enrolled and faculty members of private higher institutes in 2022/2023:

- The total number of accepted students is 198206 (of whom 117421 are males, of 59.2%, and 80785 are females, of 40.8%).
- The total number of enrolled students in private higher institutes amounted to 660617 students, of 17.9% of the total number of higher education students (of whom 430635 were males of 65.2%, the and 229982 females of 34.8%), representing (658694 Egyptians of 99.7%, 1923 arrivale of 0.3% of the total)
- Number of faculty members is 9440, the average number of students per faculty member is 70 students.

Enrolled students and faculty members of academies in 2022/2023:

- The total number of accepted students reached 10533 (of whom 7356 males by 69.8%, and 3177 females of 30.2%).
- The total number of enrolled students in the academies reached 37149 students, of 1% of the total students in higher education (of whom 24902 males of 67%, 12247 females, of 33%), representing 36130 Egyptians of 97.3%, and 1019 immigrants of 2, 7%),
- Number of faculty members is 2075, the average number of students per faculty member is 18 students.

الطلاب المقيدون وأعضاء هيئة التدريس بالمعاهد العليا الخاصة عام ٢٠٢٢/٢٠٢٣

- إجمالي الطلاب المقبولين ١٩٨٢٠٦ طالباً (منهم ١١٧٤٢١ ذكور بنسبة ٥٩,٢٪، عدد ٨٠٧٨٥ إناث بنسبة ٤٠,٨٪).
- بلغ إجمالي الطلاب المقيدين بالمعاهد العليا الخاصة ٦٦٠٦١٧ طالب بنسبة ١٧,٩٪ من إجمالي طلاب التعليم العالي (منهم ٤٣٠٦٣٥ ذكور بنسبة ٦٥,٢٪، عدد ٢٢٩٩٨٢ إناث بنسبة ٣٤,٨٪). يمثلون (٦٥٨٦٩٤ مصرياً بنسبة ٩٩,٧٪، عدد ١٩٢٣ وافداً بنسبة ٠,٣٪ من الإجمالي)
- بلغ عدد أعضاء هيئة التدريس ٩٤٤٠ عضواً، متوسط عدد الطلاب لكل عضو هيئة تدريس ٧٠ طالباً.

طلاب المقيدون وأعضاء هيئة التدريس بالأكاديميات عام ٢٠٢٢/٢٠٢٣:

- بلغ إجمالي الطلاب المقبولين ١٠٥٣٣ طالباً (منهم ٧٣٥٦ ذكور بنسبة ٦٩,٨٪، عدد ٣١٧٧ إناث بنسبة ٣٠,٢٪).
- بلغ إجمالي الطلاب المقيدين بالأكاديميات ٣٧١٤٩ طالباً بنسبة ١٪ من إجمالي طلاب التعليم العالي (منهم ٢٤٩٠٢ ذكور بنسبة ٦٧٪، عدد ١٢٢٤٧ إناث بنسبة ٣٣٪)، يمثلون (٣٦١٣٠ مصرياً بنسبة ٩٧,٣٪، ١٠١٩ وافداً بنسبة ٢,٧٪).
- بلغ عدد أعضاء هيئة التدريس ٢٠٧٥ عضواً، متوسط عدد الطلاب لكل عضو هيئة تدريس ١٨ طالباً.

Enrolled students and faculty members in above-intermediate technical institutes (public / private) in 2022/2023:

- Total number of accepted students was 97078 students (42504males, 43,8% 54574 females of 56,2%).
- Total number of enrolled students in public and private intermediate institutes was 199125 students, of whom (87840 were males 44,1% 111285 females by % 55,9) representing (198924 Egyptians by 99,9%, and 201 arrivals by 0,1%).
- Number of faculty members was 2414 members while the average number of students 82 students / faculty member.

الطلاب المقيدون وأعضاء هيئة التدريس بالمعاهد الفنية فوق المتوسطة (حكومي / خاص) عام ٢٠٢٢/٢٠٢٣:

- بلغ اجمالي الطلاب المقبولين ٩٧٠٧٨ طالباً (منهم ٤٢٥٠٤ ذكور بنسبة ٤٣,٨٪، عدد ٥٤٥٧٤ إناث بنسبة ٥٦,٢٪).
- بلغ اجمالي الطلاب المقيدين بالمعاهد الفنية فوق المتوسطة الحكومية والخاصة ١٩٩١٢٥ طالباً (منهم ٨٧٨٤٠ ذكور بنسبة ٤٤,١٪، عدد ١١١٢٨٥ إناث بنسبة ٥٥,٩٪). يمثلون (١٩٨٩٢٤ مصرياً بنسبة ٩٩,٩٪، ٢٠١ وافداً بنسبة ٠,١٪).
- بلغ عدد أعضاء هيئة التدريس ٢٤١٤ عضواً، متوسط عدد الطلاب لكل عضو هيئة تدريس ٨٢ طالباً.

Students enrolled and faculty members of various private institutes in 2022/2023:

- Total number of accepted students was 16169 students (of which 9646 males by 59.7 %, 6523 females by, 40.3%) .
- The total number of students enrolled in various private institutes reached 45327 students (28196 males by, 62.2%, 17131 females by, 37.8 %).
- The number of faculty members is 829 members, while Average number of students is 55 students / faculty member

الطلاب المقيدون وأعضاء هيئة التدريس بالمعاهد المتنوعة الخاصة عام ٢٠٢٢/٢٠٢٣ :

- بلغ إجمالي الطلاب المقبولين ١٦١٦٩ طالباً (منهم ٩٦٤٦ ذكور بنسبة ٥٩,٧٪، عدد ٦٥٢٣ إناث بنسبة ٤٠,٣٪).
- بلغ إجمالي الطلاب المقيدين بالمعاهد المتنوعة الخاصة ٤٥٣٢٧ طالباً (منهم ٢٨١٩٦ ذكور بنسبة ٦٢,٢٪، عدد ١٧١٣١ إناث بنسبة ٣٧,٨٪).
- بلغ عدد أعضاء هيئة التدريس ٨٢٩ عضواً، متوسط عدد الطلاب ٥٥ طالباً / عضو هيئة تدريس.

الفصل الأول

تطور إجمالي التعليم العالي

خلال الفترة (٢٠٢٣ / ٢٠٢٢ - ٢٠١٩ / ٢٠١٨)

Chapter One

The overall development of higher education

During the period (2018 / 2019 - 2022/ 2023)

جدول رقم (١) إجمالى أعداد الطلاب وأعضاء هيئة التدريس ومعاونيهم بالتعليم العالى وفقاً للمؤسسات التعليمية خلال عامي (٢٠٢٣/٢٠٢٢ - ٢٠٢٢/٢٠٢١)

Table Number(1) Total number of students, faculty members and their assistants in higher education according to educational institutions during the year (2021/2022, 2022/2023)

statement educational institutions	اعضاء هيئة التدريس / Total faculty members	Enrolled / الطلاب المقيدون			الطلاب المقبولين / accepted	السنة / year	البيان المؤسسات التعليمية
		الاجمالي / total	وافدون / arrivals	مصريون / egyptian			
Total	136974	3495065	69021	3406695	877527	2021 / 2022	الاجمالي
	141594	3693042	87049	3605993	937774	2022 / 2023	
public Universities and Al Azhar University	106932	2449579	61305	2388274	541784	2021 / 2022	الجامعات الحكومية والازهر
	112422	2453956	78123	2375833	520106	2022 / 2023	
Private Universities (*)	14500	228911	5444	223467	53584	2021 / 2022	الجامعات الخاصة والأهلية (*)
	14414	296868	5651	291217	95846	2022 / 2023	
Private Higher Institutes	9069	571190	1700	569490	177705	2021 / 2022	المعاهد العليا الخاصة
	9440	660617	1923	658694	198206	2022 / 2023	
Academies	3653	38152	392	18411	9923	2021 / 2022	الأكاديميات
	2075	37149	1019	36130	10533	2022 / 2023	
Above-intermediate Technical Institutes (public/private)	2458	181420	155	181265	84854	2021 / 2022	المعاهد الفنية فوق المتوسطة (حكومي / خاص)
	2414	199125	201	198924	96914	2022 / 2023	
Various institutes	362	25813	25	25788	9677	2021 / 2022	المعاهد المتنوعة
	829	45327	132	45195	16169	2022 / 2023	

(*) includes technological universities, branches of foreign universities, and international agreements.

(*) تشمل ايضا الجامعات التكنولوجية وفروع الجامعات الأجنبية والاتفاقيات الدولية.

جدول رقم (٢) تطور إجمالي أعداد الطلاب المقيدین بالتعليم العالی وفقاً للمؤسسات التعليمية والنوع خلال الفترة (٢٠٢٣/٢٠٢٢-٢٠١٩/٢٠١٨)

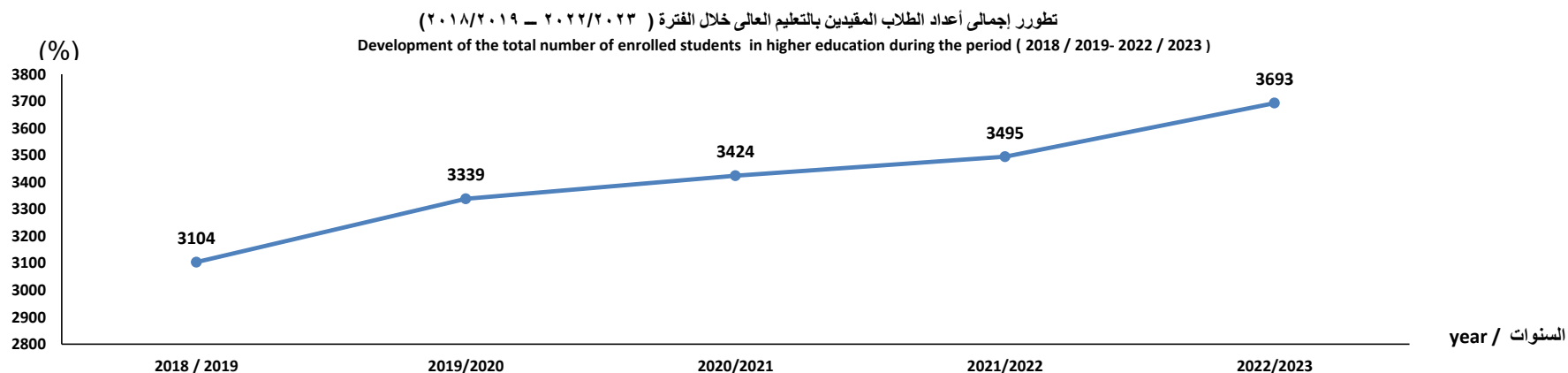
Table Number (2): Development of the total number of enrolled students in higher education according to educational institutions and sex during the period (2018/ 2019 – 2022/ 2023)

statement		التوزيع النسبي					السنوات					البيان		
		2022/2023	2021/2022	2020/2021	2019/2020	2018/2019	2022/2023	2021/2022	2020/2021	2019/2020	2018/2019			
educational institutions													المؤسسات التعليمية	
	total	T	100	100	100	100	100	3693042	3495065	3424174	3338927	3104224	جملة	الاجمالي
		M	51.2	51.0	51.4	51.3	51.1	1889489	1781815	1760131	1714490	1587321	ذكور	
F		48.8	49.0	48.6	48.7	48.9	1803553	1713250	1664043	1624437	1516903	إناث		
Public Universities and Al Azhar University	T	66.4	70.1	71.8	73.1	72.9	2453956	2449579	2459025	2441645	2263055	جملة	الجامعات الحكومية والأزهر	
	M	47.1	46.9	47.8	47.5	46.8	1156214	1149345	1164650	1160782	1060162	ذكور		
	F	52.9	53.1	52.2	52.5	53.2	1297742	1300234	1294375	1280863	1202893	إناث		
Private Universities(*)	T	8.0	6.5	6.5	6.2	6.3	296868	228911	221727	207154	194659	جملة	الجامعات الخاصة والأهلية (*)	
	M	54.5	54.2	53.9	54.0	54.6	161702	123994	119523	111905	106227	ذكور		
	F	45.5	45.8	46.1	46.0	45.4	135166	104917	102204	95249	88432	إناث		
Private Higher Institutes	T	17.9	16.3	15.1	14.4	14.2	660617	571190	516879	479144	439946	جملة	المعاهد العليا الخاصة	
	M	65.2	66.7	69.2	69.5	70.3	430635	380858	357453	333181	309159	ذكور		
	F	34.8	33.3	30.8	30.5	29.7	229982	190332	159426	145963	130787	إناث		

تابع جدول رقم (٢) تطور إجمالي أعداد الطلاب المقيدين بالتعليم العالي وفقاً للمؤسسات التعليمية والنوع خلال الفترة (٢٠٢٣/٢٠٢٢-٢٠١٩/٢٠١٨)

cont Table Number (2): Development of the total number of enrolled students in higher education according to educational institutions and sex during the period (2018/ 2019 – 2022/ 2023)

statement		التوزيع النسبي					السنوات					البيان	
		2022/2023	2021/2022	2020/2021	2019/2020	2018/2019	2022/2023	2021/2022	2020/2021	2019/2020	2018/2019		
educational institutions												المؤسسات التعليمية	
Academies	T	1.0	1.1	0.9	0.8	1.1	37149	38152	31846	26047	33216	جملة	الأكاديميات
	M	67.0	73.2	74.8	74.1	75.5	24902	27946	23831	19306	25082	ذكور	
	F	33.0	26.8	25.2	25.9	24.5	12247	10206	8015	6741	8134	إناث	
Above–intermediate technical institutes (public/private)(I**)	T	5.4	5.2	5.0	4.9	4.8	199125	181420	170887	162096	147616	جملة	المعاهد الفنية فوق المتوسطة (حكومي / خاص) (**)
	M	44.1	46.1	46.5	46.1	47.4	87840	83701	79402	74696	70030	ذكور	
	F	55.9	53.9	53.5	53.9	52.6	111285	97719	91485	87400	77586	إناث	
Various institutes	T	1.2	0.7	0.7	0.7	0.8	45327	25813	23810	22841	25732	جملة	المعاهد المتنوعة
	M	62.2	61.9	64.1	64.0	64.7	28196	15971	15272	14620	16661	ذكور	
	F	37.8	38.1	35.9	36.0	35.3	17131	9842	8538	8221	9071	إناث	



(*) includes technological universities, branches of foreign universities, and international agreements.

(*) تشمل أيضا الجامعات التكنولوجية وفروع الجامعات الأجنبية والاتفاقيات الدولية.

(**) It also includes technological colleges.

(**) تشمل أيضا الكليات التكنولوجية .

جدول رقم (٣) تطور اعداد أعضاء هيئة التدريس ومعاونيهم بالتعليم العالى وفقا للنوع في الفترة (٢٠١٩/٢٠١٨ - ٢٠٢٣/٢٠٢٢)

Table Number (3) Development of number of faculty members and their assistants in higher education according to sex during in the period (2018/2019_ 2022/2023)

Statement	SEX						النوع	البيان
		2022/2023	2021/2022	2020/2021	2019/2020	2018/2019		
Educational institutions	T						جملة	المؤسسات التعليمية الاجمالي
	M						ذكور	
	F						إناث	
TOTAL	T	141594	136974	129034	128181	126432	جملة	
	M	67360	67808	63280	63910	65084	ذكور	
	F	74234	69166	65754	64271	61348	إناث	
public universities and Al-Azhar	T	112422	106932	102695	101540	101166	جملة	الجامعات الحكومية والأزهر
	M	54764	53395	50392	50410	51978	ذكور	
	F	57658	53537	52303	51130	49188	إناث	
Private Universities(*)	T	14414	14500	12396	11811	10743	جملة	الجامعات الخاصة والأهلية (*)
	M	5567	5909	5029	4902	4524	ذكور	
	F	8847	8591	7367	6909	6219	إناث	
Private Higher Institutes	T	9440	9069	8925	9541	9242	جملة	المعاهد العليا الخاصة
	M	4363	4997	5008	5532	5501	ذكور	
	F	5077	4072	3917	4009	3741	إناث	
Academies	T	2075	3653	2206	2227	2262	جملة	الأكاديميات
	M	966	1917	1222	1267	1283	ذكور	
	F	1109	1736	984	960	979	إناث	
Higher Technical Abov-Intermediate Institutes (Governmental / Private)	T	2414	2458	2487	2754	2565	جملة	المعاهد الفنية فوق المتوسطة (حكومي / خاص)
	M	1264	1386	1431	1613	1495	ذكور	
	F	1150	1072	1056	1141	1070	إناث	
Various institutes	T	829	362	325	308	454	جملة	المعاهد المتنوعة
	M	436	204	198	186	303	ذكور	
	F	393	158	127	122	151	إناث	

(*) includes technological universities, branches of foreign universities, and international agreements.

(*) تشمل ايضا الجامعات التكنولوجية وفروع الجامعات الأجنبية والاتفاقيات الدولية.

جدول رقم (٤) تطور أعداد الطلاب المقيدین بالجامعات الحكومية والأزهر وفقاً للنوع خلال الفترة (٢٠٢٣/٢٠٢٢-٢٠١٩/٢٠١٨)

Table Number (4) Development of enrolled students in public universities and Al-Azhar according to sex during the period (2018 / 2019 – 2022 / 2023)

statement	2022/2023			2021/2022			2020/2021			2019/2020			2018/2019			البيان
	جملة	إناث	ذكور	جملة	إناث	ذكور	جملة	إناث	ذكور	جملة	إناث	ذكور	جملة	إناث	ذكور	
	T	F	M	T	F	M	T	F	M	T	F	M	T	F	M	
Universities																الجامعات
Total	2453956	1297742	1156214	2449579	1300234	1149345	2459025	1294375	1164650	2441645	1280863	1160782	2263055	1202893	1060162	الاجمالي
Cairo	188982	102230	86752	192436	102995	89441	211090	114569	96521	215007	108546	106461	196568	107320	89248	القاهرة
Alexandria	189026	97415	91611	170096	89398	80698	175575	93635	81940	166438	87535	78903	183264	97842	85422	الاسكندرية
Ain Shams	199405	114831	84574	178123	100094	78029	233367	138361	95006	238191	138387	99804	181651	105586	76065	عين شمس
Asyut	89130	47137	41993	91244	49509	41735	83307	45867	37440	86213	46536	39677	82212	43464	38748	اسيوط
Tanta	118196	62230	55966	118348	62477	55871	117225	62071	55154	114425	60900	53525	112246	59714	52532	طنطا
Mansoura	171970	92303	79667	167575	92338	75237	162350	90503	71847	166060	87691	78369	148955	84004	64951	المنصورة
Zagazig	162284	79794	82490	149277	82805	66472	143067	77405	65662	136866	73908	62958	129701	69408	60293	الزقازيق
Helwan	189174	93962	95212	190580	98153	92427	168728	74467	94261	178298	86331	91967	166496	80669	85827	حلوان
Menia	65233	39632	25601	65233	39545	25688	67287	40993	26294	62269	37745	24524	59883	36514	23369	المنيا
Monoufia	83338	46388	36950	83288	47001	36287	82457	45512	36945	78699	42657	36042	77306	41049	36257	المنوفية
Suez Canal	38346	20627	17719	38165	20181	17984	35117	19176	15941	33175	18513	14662	32166	18032	14134	قناة السويس
South Valley	59250	33862	25388	61958	35628	26330	43209	24745	18464	54812	32585	22227	55218	33005	22213	جنوب الوادي
Al-Azhar	340056	160265	179791	371034	164293	206741	379087	163739	215348	382306	170508	211798	360070	163638	196432	الازهر
Fayoum	39981	24648	15333	39470	24272	15198	38196	22945	15251	34874	22017	12857	30794	20058	10736	الفيوم
Bani Sweif	91081	46010	45071	95769	45850	49919	91407	43115	48292	87628	40799	46829	74790	35017	39773	بنى سويف
Kafr El Sheikh	70271	37314	32957	70459	39283	31176	69081	38201	30880	64977	37029	27948	59622	33259	26363	كفر الشيخ

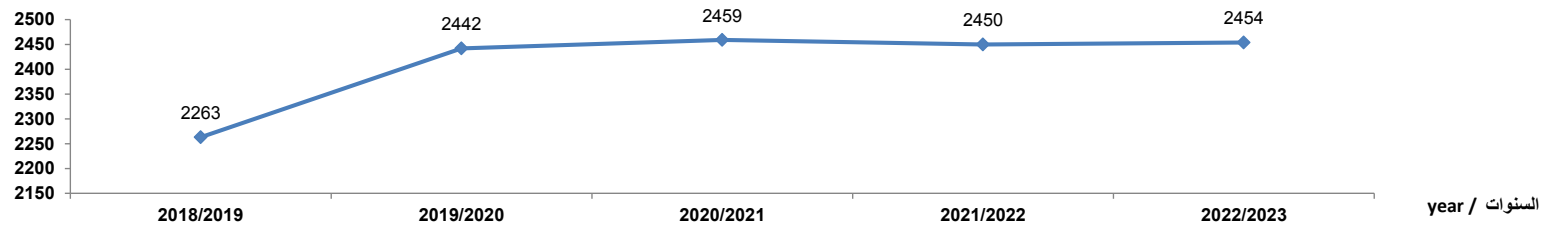
تابع جدول رقم (٤) تطور أعداد الطلاب المقيدين بالجامعات الحكومية والأزهر وفقاً للنوع خلال الفترة (٢٠٢٣/٢٠٢٢-٢٠١٩/٢٠١٨)

cont Table Number (4) Development of enrolled students in public universities and Al-Azhar according to sex during the period (2018 / 2019 – 2022 / 2023)

statement	2022/2023			2021/2022			2020/2021			2019/2020			2018/2019			البيان
	جملة	إناث	ذكور	جملة	إناث	ذكور	جملة	إناث	ذكور	جملة	إناث	ذكور	جملة	إناث	ذكور	
	T	F	M	T	F	M	T	F	M	T	F	M	T	F	M	
Universities																الجامعات
Banha	93792	47927	45865	90714	46447	44267	91061	45741	45320	87956	43809	44147	80581	40766	39815	بنها
Sohag	62305	34447	27858	61885	33978	27907	62669	34922	27747	57631	31933	25698	52589	29161	23428	سوهاج
Port Said	25389	13149	12240	25389	13149	12240	25661	13064	12597	24427	12434	11993	24028	13194	10834	بور سعيد
Damanhour	46838	29439	17399	54645	34001	20644	60930	36468	24462	58094	34397	23697	48778	29767	19011	دمههور
Suez	14884	8060	6824	14857	8209	6648	15095	8887	6208	14394	8025	6369	13506	7724	5782	السويس
Damietta	37518	23089	14429	43170	27162	16008	23831	15257	8574	30064	19689	10375	27283	18237	9046	دمياط
Aswan	27267	16020	11247	30378	17196	13182	29183	17837	11346	25847	15013	10834	23030	12527	10503	اسوان
Sadat	31351	15510	15841	26708	14732	11976	31391	15274	16117	25886	13134	12752	27230	13314	13916	السادات
Arish	7471	4679	2792	7532	4847	2685	7711	5055	2656	6741	4451	2290	7015	4714	2301	العرش
the new Valley	3724	2043	1681	4864	2940	1924	4846	2968	1878	5168	3189	1979	5303	3332	1971	الوادى الجديد
Matruh	4577	2844	1733	3640	2069	1571	3529	2072	1457	3066	1852	1214	2626	1525	1101	مطروح
Luxor	3117	1887	1230	2742	1682	1060	2568	1526	1042	2133	1250	883	-	-	-	الأقصر

تطور أعداد الطلاب المقيدين بالجامعات الحكومية والأزهر خلال الفترة (٢٠٢٣/٢٠٢٢ - ٢٠١٩/٢٠١٨)
Development of enrolled students in public universities and Al-Azhar during the period (2018/ 2019 - 2022 / 2023)

Thousand numbers / الأعداد بالالف



جدول رقم (٥) تطور إجمالي أعداد أعضاء هيئة التدريس ومعاونيهم بالجامعات الحكومية والأزهر خلال الفترة (٢٠١٨/٢٠١٩-٢٠٢٢/٢٠٢٣)

Table Number (5) Development of the total number of faculty members and their assistants in public universities and Al Azhar during the period (2018/2019 –2022/2023)

statement Universities	2022/2023			2021/2022			2020/2021			2019/2020			2018/2019			البيان الجامعة
	جملة	إناث	ذكور	جملة	إناث	ذكور	جملة	إناث	ذكور	جملة	إناث	ذكور	جملة	إناث	ذكور	
	T	F	M	T	F	M	T	F	M	T	F	M	T	F	M	
Total	112422	57658	54764	106932	53537	53395	102695	52303	50392	101540	51130	50410	101166	49188	51978	الإجمالي
Cairo	12756	7138	5618	12533	6372	6161	12385	6675	5710	12385	6675	5710	12638	6682	5956	القاهرة
Alexandria	6773	3987	2786	6671	3856	2815	6536	3736	2800	6515	3679	2836	6624	3653	2971	الاسكندرية
Ain Shams	11614	6924	4690	12014	7148	4866	11597	6796	4801	11160	6547	4613	11483	6687	4796	عين شمس
Asyut	5395	2489	2906	5433	2405	3028	4306	2071	2235	4103	1897	2206	4016	1836	2180	اسيوط
Tanta	5162	3054	2108	4872	2826	2046	4651	2661	1990	4557	2549	2008	4540	2488	2052	طنطا
Mansoura	6115	3399	2716	4906	2813	2093	6168	3250	2918	5987	3117	2870	5702	2906	2796	المنصورة
Zagazig	6562	3483	3079	6920	3599	3321	5935	3068	2867	6762	3241	3521	6160	3021	3139	الرقازيق
Helwan	5413	2447	2966	5285	2829	2456	5156	2727	2429	5215	2752	2463	5158	2705	2453	حلوان
Menia	3465	1927	1538	3434	1671	1763	3196	1489	1707	3510	1559	1951	3184	1473	1711	المنيا
Monoufia	3770	2172	1598	3646	2042	1604	3637	2014	1623	3511	1901	1610	3426	1830	1596	المنوفية
Suez Canal	3107	1753	1354	2875	1691	1184	2974	1686	1288	2853	1586	1267	2679	1422	1257	قناة السويس
South Valley	1658	877	781	1877	875	1002	1771	793	978	1570	731	839	1807	777	1030	جنوب الوادي
Al-Azhar	15789	5223	10566	14202	4100	10102	13875	4917	8958	13591	5245	8346	14925	4816	10109	الأزهر
Fayoum	2279	1293	986	2500	1362	1138	2401	1277	1124	2264	1179	1085	2213	1128	1085	الفيوم
Bani Sweif	3661	1852	1809	3101	1547	1554	2769	1389	1380	2725	1341	1384	2655	1305	1350	بنى سويف

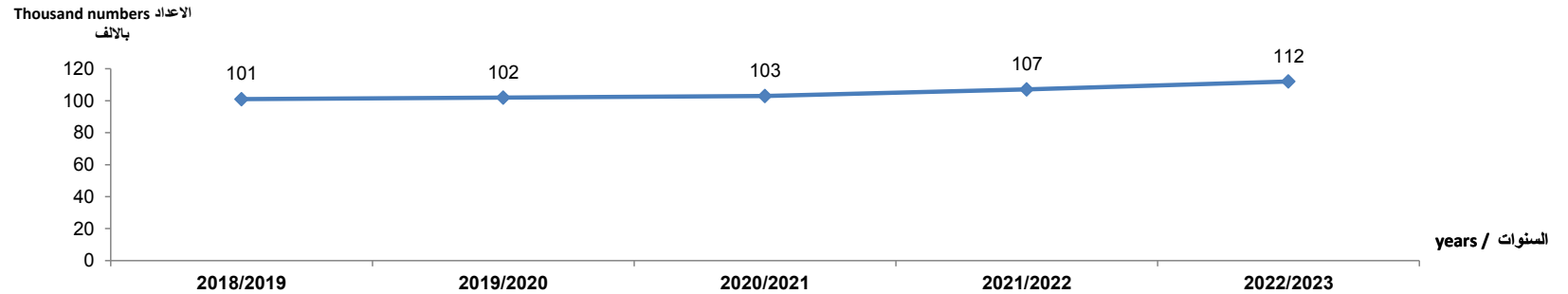
تابع جدول رقم (٥) تطور إجمالي أعداد أعضاء هيئة التدريس ومعاونيهم بالجامعات الحكومية والأزهر خلال الفترة (٢٠٢٣/٢٠٢٢-٢٠١٩/٢٠١٨)

cont Table Number (5) Development of the total number of faculty members and their assistants in public universities and Al Azhar during the period (2018/2019 –2022/2023)

statement	2022/2023			2021/2022			2020/2021			2019/2020			2018/2019			البيان
	جملة	إناث	ذكور	جملة	إناث	ذكور	جملة	إناث	ذكور	جملة	إناث	ذكور	جملة	إناث	ذكور	
	T	F	M	T	F	M	T	F	M	T	F	M	T	F	M	
Universities																الجامعة
Kafr El Sheikh	1723	914	809	1614	818	796	1520	750	770	1419	669	750	1336	634	702	كفر الشيخ
Banha	5740	2673	3067	4360	2255	2105	4310	2196	2114	4202	2050	2152	3973	1839	2134	بنها
Sohag	2439	1148	1291	2528	1074	1454	2189	949	1240	2009	828	1181	1942	784	1158	سوهاج
Port Said	1466	855	611	1382	784	598	1372	774	598	1355	757	598	1323	708	615	بورسعيد
Damanhour	1354	858	496	1163	700	463	1129	687	442	1078	608	470	1044	523	521	دمنهوهر
Suez	887	443	444	894	422	472	734	343	391	683	306	377	639	281	358	السويس
Damietta	1500	848	652	1243	725	518	1196	735	461	1026	576	450	1006	554	452	دمياط
Aswan	1436	678	758	1397	634	763	1165	519	646	1311	567	744	1209	486	723	اسوان
Sadat	645	303	342	680	293	387	652	278	374	604	249	355	564	228	336	السادات
Arish	604	336	268	551	251	300	340	169	171	431	174	257	357	156	201	العريش
the new Valley	620	329	291	449	236	213	430	201	229	418	198	220	393	187	206	الوادي الجديد
Matruh	202	125	77	142	84	58	127	76	51	125	75	50	102	65	37	مطروح
Luxor	287	130	157	260	125	135	174	77	97	171	74	97	-	-	-	الأقصر

(تطور إجمالي أعداد أعضاء هيئة التدريس ومعاونيهم بالجامعات الحكومية والأزهر خلال الفترة (٢٠٢٣/٢٠٢٢-٢٠١٩/٢٠١٨)

Evolution of total number of faculty members and their assistants in government universities and AL - AZHAR during the period (2018/2019 -2022/2023)



جدول رقم (٦) تطور إجمالي أعداد الطلاب المقيدين بالجامعات الحكومية والازهر وفقا للكليات العملية والنظرية خلال الفترة (٢٠٢٣/٢٠٢٢-٢٠١٩/٢٠١٨)

Table Number (6) Development of the total number of enrolled students in public universities & Alazhar according to practical & theoretical colleges during the period (2018/2019-2022/2023)

colleges	Year	2022/2023			2021/2022			2020/2021			2019/2020			2018/2019			السنة الكليات
		جملة	اناث	ذكور	جملة	اناث	ذكور	جملة	اناث	ذكور	جملة	اناث	ذكور	جملة	اناث	ذكور	
		T	F	M	T	F	M	T	F	M	T	F	M	T	F	M	
Total		2453956	1297742	1156214	2449579	1300234	1149345	2459025	1294375	1164650	2441645	1280863	1160782	2263055	1202893	1060162	الإجمالي العام
Total practical colleges		672730	309338	363392	614441	288832	325609	577428	271853	305575	540094	253524	286570	506580	239061	267519	إجمالي الكليات العملية
Total theoretical colleges		1781226	988404	792822	1835138	1011402	823736	1881597	1022522	859075	1901551	1027339	874212	1756475	963832	792643	اجمالي الكليات النظرية
Practical colleges																	الكليات العملية
Human Medicine		121320	53606	67714	102783	48355	54428	94579	45830	48749	84249	40557	43692	-	39889	37999	الطب البشري
dentist		30302	14840	15462	30165	14066	16099	22421	12281	10140	20745	11483	9262	20055	11417	8638	طب الاسنان
Pharmacy		44183	24687	19496	52623	30688	21935	46836	28702	18134	51877	32788	19089	55552	35704	19848	صيدلة
natural therapy		14197	8221	5976	12554	7612	4942	11218	6976	4242	9551	6100	3451	7504	4827	2677	العلاج الطبيعي
Nursing		65158	39988	25170	58865	36743	22122	39715	25045	14670	33479	21344	12135	27479	18537	8942	التربية
Veterinary Medicine		26594	15561	11033	9723	5936	3787	25270	15846	9424	22214	13280	8934	22852	14367	8485	الطب البيطري
Engineering/Power Engineering		108408	24039	84369	114742	25414	89328	108655	23969	84686	96090	21165	74925	96409	21547	74862	الهندسة /هندسة الطاقة
Petroleum and Mining Engineering		1627	78	1549	1682	128	1554	1773	164	1609	2077	198	1879	2254	244	2010	هندسة البترول والتعدين
Architectural planning		1613	404	1209	900	256	644	973	317	656	909	290	619	1013	324	689	التخطيط العمراني
Fine arts		15154	11763	3391	14545	10680	3865	12712	9907	2805	12247	9475	2772	12112	9362	2750	الفنون الجميلة
Applied Arts		8803	7214	1589	9428	7283	2145	8006	6587	1419	7500	6071	1429	6879	5482	1397	الفنون التطبيقية
Computers and Information		46168	13920	32248	42926	13088	29838	40180	17172	23008	33126	14273	18853	21251	5943	15308	الحاسبات والمعلومات
Agriculture		83451	42849	40602	73117	37672	35445	74213	36382	37831	68589	31995	36594	62034	28421	33613	زراعة
Sciences		67553	33480	34073	61750	34675	27075	66520	35574	30946	62502	34651	27851	62241	34317	27924	علوم
Industrial Education		9697	4535	5162	8458	3806	4652	8548	2923	5625	8078	2537	5541	3361	897	2464	التعليم الصناعي

تابع جدول رقم (٦) تطور إجمالي أعداد الطلاب المقيدين بالجامعات الحكومية والازهر وفقا للكليات العملية والنظرية خلال الفترة (٢٠٢٣/٢٠٢٢-٢٠١٩/٢٠١٨)

cont Table Number (6) Development of the total number of enrolled students in public universities & Alazhar according to practical & theoretical colleges during the period (2018/2019-2022/2023)

Year	2022/2023			2021/2022			2020/2021			2019/2020			2018/2019			السنة
	جملة	اناث	ذكور	جملة	اناث	ذكور	جملة	اناث	ذكور	جملة	اناث	ذكور	جملة	اناث	ذكور	
colleges	T	F	M	T	F	M	T	F	M	T	F	M	T	F	M	الكليات
Fisheries	1370	769	601	428	204	224	1328	831	497	1554	952	602	1335	917	418	الثروة السمكية
Applied Health Sciences	5080	2846	2234	2850	1711	1139	1486	835	651	1511	707	804	1351	853	498	العلوم الصحية التطبيقية
agricultural engineering	1526	0	1526	9746	8575	1171	970	-	970	916	-	916	1110	-	1110	الهندسة الزراعية
geology	476	179	297	748	303	445	347	147	200	274	139	135	173	88	85	علوم الارض
Fisheries Technology	56	28	28	82	40	42	186	89	97	79	39	40	189	95	94	تكنولوجيا المصايد
Petroleum Sciences	96	10	86	90	14	76	73	13	60	54	13	41	29	9	20	علوم بترول
Applied Technology	372	133	239	341	91	250	252	67	185	165	45	120	84	25	59	التكنولوجيا التطبيقية
Navigation Science and Space Technology	1121	481	640	515	220	295	583	237	346	379	150	229	136	57	79	علوم الملاحة وتكنولوجيا الفضاء
Sugar industry and integrative industries	9906	7192	2714	306	144	162	218	117	101	95	47	48	73	40	33	صناعة السكر والصناعات التكميلية
Management Technology	1027	384	643	1027	384	643	710	298	412	1084	416	668	-	-	-	تكنولوجيا الإدارة
Artificial intelligence	997	334	663	1462	304	1158	874	228	646	216	41	175	-	-	-	الذكاء الاصطناعي
Technological Engineering	6475	1797	4678	2585	440	2145	8782	1316	7466	20534	4768	15766	23216	5699	17517	هندسة تكنولوجيا
theoretical colleges																الكليات النظرية
arts	298033	201907	96126	328478	219589	108889	334183	219108	115075	318434	212892	105542	315025	215933	99092	الآداب
law	301949	117688	184261	292237	122609	169628	271107	112224	158883	265221	104231	160990	254322	97721	156601	الحقوق
commerce	400782	174654	226128	425509	185831	239678	468601	189756	278845	528859	213576	315283	459662	188871	270791	تجارة
Economics and Political Science	6258	4115	2143	5929	3938	1991	5638	3950	1688	5103	3582	1521	5629	3931	1698	الاقتصاد والعلوم السياسية
Tongues	23482	14379	9103	22215	13592	8623	22539	13769	8770	20494	11893	8601	14333	7934	6399	اللغات والترجمة / الألسن
communication	7638	4533	3105	8241	4679	3562	8103	4647	3456	13888	7817	6071	8909	4652	4257	اعلام
Archaeology	6438	4614	1824	7830	5800	2030	5911	4291	1620	5602	3986	1616	4906	3388	1518	الأثار
Home Economics	8867	8049	818	8700	7619	1081	7950	7282	668	7654	7067	587	7158	6475	683	الاقتصاد المنزلى
Social Service	60531	39171	21360	57200	35745	21455	50095	31273	18822	39738	25362	14376	27440	18537	8903	الخدمة الإجتماعية
Tourism and Hotels	19154	9330	9824	18898	9115	9783	17376	8422	8954	13165	6474	6691	11319	5420	5899	السياحة والفنادق
education	194703	142001	52702	205175	143655	61520	199624	142810	56814	218322	164544	53778	201979	148346	53633	التربية

تابع جدول رقم (٦) تطور إجمالي أعداد الطلاب المقيدين بالجامعات الحكومية والازهر وفقا للكليات العملية والنظرية خلال الفترة (٢٠٢٣/٢٠٢٢-٢٠١٩/٢٠١٨)

cont Table Number (6) Development of the total number of enrolled students in public universities & Alazhar according to practical & theoretical colleges during the period (2018/2019-2022/2023)

colleges	Year	2022/2023			2021/2022			2020/2021			2019/2020			2018/2019			السنة
		جملة	اثاث	ذكور	جملة	اثاث	ذكور	جملة	اثاث	ذكور	جملة	اثاث	ذكور	جملة	اثاث	ذكور	
		T	F	M	T	F	M	T	F	M	T	F	M	T	F	M	
Girls		41229	41229	0	43566	37607	5959	47700	47633	67	50697	50627	70	42609	42497	112	البنات
Physical Education Boys / Girls		91976	32474	59502	80946	27652	53294	74383	24807	49576	65579	19935	45644	58494	18502	39992	التربية الرياضية (بنين - بنات)
Specific Education		55441	44428	11013	55369	43934	11435	54352	43544	10808	51705	41977	9728	49155	39859	9296	التربية النوعية
Art education		2326	2026	300	2438	2073	365	2636	2298	338	2634	2304	330	2632	2373	259	التربية الفنية
Music Education		681	442	239	728	388	340	777	483	294	673	414	259	633	371	262	التربية الموسيقية
Kindergarten		4406	3437	969	4996	3772	1224	9784	9718	66	9335	9335	-	24640	24603	37	رياض الأطفال
House of Science		10774	7737	3037	11453	8146	3307	18528	13122	5406	21210	14144	7066	20662	14319	6343	دار العلوم
Technology and development		8617	8617	-	8758	8758	-	3289	1710	1579	3565	1868	1697	3473	1745	1728	التكنولوجيا والتنمية
Science of people with special needs		2302	1214	1088	3289	1710	1579	6080	4767	1313	5343	3834	1509	6164	3486	2678	علوم ذوي الاحتياجات الخاصة
Arabic language		22821	-	22821	25761	-	25761	31557	-	31557	30081	-	30081	24212	-	24212	اللغة العربية
Islamic and Arab Studies		138928	110728	28200	118871	88205	30666	155359	117086	38273	142558	102654	39904	134546	96741	37805	دراسات اسلامية وعربية
Islamic Call		2572	-	2572	2978	-	2978	2719	-	2719	2154	-	2154	1826	-	1826	الدعوة الاسلامية
Sharia and law		40368	-	40368	42346	-	42346	43291	-	43291	41549	-	41549	39963	-	39963	الشرعية والقانون
Quran Readings		1892	-	1892	2001	-	2001	2026	-	2026	2068	-	2068	2072	-	2072	القران الكريم للقراءات
Religion basics		13026	-	13026	13748	-	13748	17664	-	17664	16626	-	16626	16123	-	16123	أصول الدين
Human studies		-	-	-	19474	19474	-	-	7165	-	18448	18448	-	17739	17739	-	الدراسات الانسانية
Islamic Sciences		480	80	400	617	124	493	745	-	745	846	375	471	850	389	461	العلوم الاسلامية الازهرية
Early childhood education		15552	15551	1	17387	17387	-	17552	17373	179	-	-	-	-	-	-	تربية طفولة مبكرة

تابع جدول رقم (٧) تطور أعداد الطلاب المقيدين بالجامعات الخاصة والأهلية (*) وفقاً للنوع خلال الفترة (٢٠١٨/٢٠١٩-٢٠٢٢/٢٠٢٣)

cont Table Number (7): Development of the number of enrolled students in private universities (*) according to sex during the period (2018/2019- 2022/2023)

statement	2022/2023			2021/2022			2020/2021			2019/2020			2018/2019			البيان
	جملة	إناث	ذكور	جملة	إناث	ذكور	جملة	إناث	ذكور	جملة	إناث	ذكور	جملة	إناث	ذكور	
	T	F	M	T	F	M	T	F	M	T	F	M	T	F	M	
Universities																الجامعات
Egyptian e – Learning	9154	3432	5722	5577	1884	3693	3773	1217	2556	1367	394	973	1250	334	916	المصرية للتعليم الإلكتروني
Arab Open	7221	2559	4662	5356	1833	3523	5247	1840	3407	3603	1269	2334	3946	1410	2536	العربية المفتوحة
The Nile	3902	1400	2502	2883	944	1939	2557	835	1722	1299	419	880	826	217	609	النيل
the king Salman	3586	1254	2332	1935	688	1247	676	248	428	-	-	-	-	-	-	الملك سلمان
elgalala	4863	2111	2752	2694	1129	1565	1128	422	706	-	-	-	-	-	-	الجلالة
New Mansoura	2956	1319	1637	1308	540	768	-	-	-	-	-	-	-	-	-	المنصورة الجديدة
El Alamein	2724	1139	1585	1345	523	822	-	-	-	-	-	-	-	-	-	العلمين
Informatics Egypt	448	131	317	-	-	-	-	-	-	-	-	-	-	-	-	مصر المعلوماتية
Zagazig Al-Ahlia	775	192	583	-	-	-	-	-	-	-	-	-	-	-	-	الزقازيق الأهلية
Helwan Al-Ahlia	840	334	506	-	-	-	-	-	-	-	-	-	-	-	-	حلوان الأهلية
Banha Al-Ahlia	1027	341	686	-	-	-	-	-	-	-	-	-	-	-	-	بنها الأهلية
Menoufia Al-Ahlia	154	19	135	-	-	-	-	-	-	-	-	-	-	-	-	المنوفية الأهلية
Beni Suef Al-Ahlia	2779	1084	1695	-	-	-	-	-	-	-	-	-	-	-	-	بنى سويف الأهلية
Assiut Al-Ahlia	798	371	427	-	-	-	-	-	-	-	-	-	-	-	-	أسيوط الأهلية
Qena Al-Ahlia	471	187	284	-	-	-	-	-	-	-	-	-	-	-	-	قنا الأهلية
Al-Minya Al-Ahlia	299	152	147	-	-	-	-	-	-	-	-	-	-	-	-	المنيا الأهلية
East Port Said Al-Ahlia	192	55	137	-	-	-	-	-	-	-	-	-	-	-	-	شرق بورسعيد الأهلية
Alexandria Al-Ahlia	1263	511	752	-	-	-	-	-	-	-	-	-	-	-	-	الإسكندرية الأهلية
New Ismailia Al-Ahlia	1173	486	687	-	-	-	-	-	-	-	-	-	-	-	-	الإسماعيلية الجديدة الأهلية
Mansoura Al-Ahli	1172	433	739	-	-	-	-	-	-	-	-	-	-	-	-	المنصورة الأهلية
Technological universities	12412	3576	8836	-	-	-	-	-	-	-	-	-	-	-	-	الجامعات التكنولوجية
Branches of foreign universities and international agreements	5626	2434	3192	2578	1071	1507	-	-	-	-	-	-	-	-	-	فروع الجامعات الأجنبية والاتفاقيات الدولية

(*) Includes technological universities, branches of foreign universities, and international agreements.

(*) تشمل أيضا الجامعات التكنولوجية وفروع الجامعات الأجنبية والاتفاقيات الدولية.

تابع جدول رقم (٨) تطور إجمالي أعداد أعضاء هيئة التدريس ومعاونيهم بالجامعات الخاصة والأهلية (*) خلال الفترة (٢٠٢٣/٢٠٢٢-٢٠١٩/٢٠١٨)

Table Number (8): Development of the total number of faculty members and their assistants in private universities (*) during the period (2018/2019–2022/2023)

Statement	2022/2023			2021/2022			2020/2021			2019/2020			2018/2019			البيان
	جملة	إناث	ذكور	جملة	إناث	ذكور	جملة	إناث	ذكور	جملة	إناث	ذكور	جملة	إناث	ذكور	
	T	F	M	T	F	M	T	F	M	T	F	M	T	F	M	
the University																الجامعات
Egyptian e - Learning	162	92	70	134	77	57	110	80	30	137	65	72	74	23	51	المصرية للتعليم الإلكتروني
Arab Open	25	16	9	41	20	21	40	12	28	664	402	262	25	18	7	العربية المفتوحة
Nile	148	88	60	181	89	92	152	97	55	400	170	230	93	36	57	النيل
the king Salman	128	50	78	109	42	67	20	3	17	-	-	-	-	-	-	الملك سلمان
elgalala	15	6	9	78	32	46	-	-	-	-	-	-	-	-	-	الجلالة
New Mansoura	37	16	21	33	9	24	-	-	-	-	-	-	-	-	-	المنصورة الجديدة
El Alamein	45	19	26	145	78	67	-	-	-	-	-	-	-	-	-	العلمين
Informatics Egypt	40	27	13	-	-	-	-	-	-	-	-	-	-	-	-	مصر المعلوماتية
Zagazig Al-Ahlia	-	-	-	-	-	-	-	-	-	-	-	-	-	-	-	الزقازيق الأهلية
Helwan Al-Ahlia	-	-	-	-	-	-	-	-	-	-	-	-	-	-	-	حلوان الأهلية
Banha Al-Ahlia	112	76	36	-	-	-	-	-	-	-	-	-	-	-	-	بنها الأهلية
Menoufia Al-Ahlia	-	-	-	-	-	-	-	-	-	-	-	-	-	-	-	المنوفية الأهلية
Beni Suef Al-Ahlia	32	14	18	-	-	-	-	-	-	-	-	-	-	-	-	بنى سويف الأهلية
Assiut Al-Ahlia	290	167	123	-	-	-	-	-	-	-	-	-	-	-	-	أسيوط الأهلية
Qena Al-Ahlia	-	-	-	-	-	-	-	-	-	-	-	-	-	-	-	قنا الأهلية
Al-Minya Al-Ahlia	-	-	-	-	-	-	-	-	-	-	-	-	-	-	-	المنيا الأهلية
East Port Said Al-Ahlia	55	36	19	-	-	-	-	-	-	-	-	-	-	-	-	شرق بورسعيد الأهلية
Alexandria Al-Ahlia	-	-	-	-	-	-	-	-	-	-	-	-	-	-	-	الإسكندرية الأهلية
New Ismailia Al-Ahlia	-	-	-	-	-	-	-	-	-	-	-	-	-	-	-	الاسماعيلية الجديدة الأهلية
Mansoura Al-Ahli	4	2	2	-	-	-	-	-	-	-	-	-	-	-	-	المنصورة الأهلية
Technological universities	616	238	379	-	-	-	-	-	-	-	-	-	-	-	-	الجامعات التكنولوجية
Branches of foreign universities and international agreements	398	242	156	207	123	84	-	-	-	-	-	-	-	-	-	أخرى فروع الجامعات الأجنبية والاتفاقيات الدولية

(*) includes technological universities, branches of foreign universities, and international agreements.

(*) تشمل أيضا الجامعات التكنولوجية وفروع الجامعات الأجنبية والاتفاقيات الدولية.

جدول رقم (٩) تطور إجمالي أعداد الطلاب المقيدين بالجامعات الخاصة والأهلية (*) وفقا للكليات العملية والنظرية خلال الفترة (٢٠١٩/٢٠١٨-٢٠٢٢/٢٠٢٣)

Table Number (9) Development of the total number of enrolled students in private universities (*) & Alazhar according to practical & theoretical colleges to during the period (2018/2019-2022/2023)

colleges	السنة															الكليات
	2022/2023			2021/2022			2020/2021			2019/2020			2018/2019			
	جملة	اناث	ذكور	جملة	اناث	ذكور	جملة	اناث	ذكور	جملة	اناث	ذكور	جملة	اناث	ذكور	
T	F	M	T	F	M	T	F	M	T	F	M	T	F	M		
Total	296868	135166	161702	228447	104554	123893	221727	102204	119523	207154	95249	111905	194659	88432	106227	الإجمالي العام
Total practical colleges	229957	100023	129934	170893	75197	95696	164510	72904	91606	153617	67547	86070	144876	63273	81603	إجمالي الكليات العملية
Total theoretical colleges	66911	35143	31768	57554	29357	28197	57217	29300	27917	53537	27702	25835	49783	25159	24624	اجمالي الكليات النظرية
Practical colleges	الكليات العملية															
Human Medicine	20676	7800	12876	11711	4538	7173	9850	3615	6235	7271	2556	4715	6017	2064	3953	الطب البشري
dentist	34868	14910	19958	31105	14022	17083	30333	12982	17351	30521	13027	17494	29939	12786	17153	طب الاسنان
the pharmacy	43973	26498	17475	34044	18895	15149	38202	22710	15492	38520	22682	15838	38679	22716	15963	الصيدلة
natural therapy	22302	13300	9002	20736	12749	7987	18681	11842	6839	16048	10022	6026	12665	8086	4579	العلاج الطبيعي
Nursing	6710	2456	4254	3749	1409	2340	2584	1019	1565	2252	806	1446	1859	711	1148	التدريب
Applied Medical Sciences	4420	2662	1758	1384	630	754	3604	1846	1758	4157	2215	1942	4511	2451	2060	العلوم الطبية التطبيقية
EngineeringPower Engineering	40427	9508	30919	39717	10294	29423	38352	8626	29726	37481	8148	29333	35721	7278	28443	الهندسة / هندسة الطاقة
Computers and Information	23105	5846	17259	15394	3936	11458	12670	2788	9882	8453	1642	6811	7402	1352	6050	الحاسبات والمعلومات
Biotechnology	3636	2698	938	2730	1956	774	2431	1681	750	1912	1296	616	1714	1156	558	التكنولوجيا الحيوية
Applied Arts	5021	3979	1042	4606	3559	1047	4664	3589	1075	4331	3224	1107	3856	2878	978	الفنون التطبيقية
Arts and Design	4938	3558	1380	2955	1738	1217	2789	2053	736	2627	1910	717	2513	1795	718	الفنون والتصميم
Biodynamic agriculture	182	81	101	131	67	64	49	20	29	44	19	25	-	-	-	الزراعة الحيوية
Veterinary Medicine	1129	438	691	579	228	351	221	88	133	-	-	-	-	-	-	الطب البيطري
basic sciences	1281	817	464	78	39	39	79	45	34	-	-	-	-	-	-	العلوم الأساسية
technology industries	11100	2923	8177	1	-	1	1	-	1	-	-	-	-	-	-	الصناعات التكنولوجية
Computers and artificial intelligence	2380	915	1465	-	-	-	-	-	-	-	-	-	-	-	-	الحاسبات والذكاء الاصطناعي
Management, professional technology and computers	546	168	378	-	-	-	-	-	-	-	-	-	-	-	-	الادارة والتكنولوجيا المهنية والحاسبات
Applied Health Sciences	1401	990	411	1089	691	398	-	-	-	-	-	-	-	-	-	العلوم الصحية التطبيقية
Sustainable architecture	25	22	3	-	-	-	-	-	-	-	-	-	-	-	-	العمارة المستدامة
Computers and information technology	641	198	443	-	-	-	-	-	-	-	-	-	-	-	-	الحاسبات وتكنولوجيا المعلومات
Computer engineering	1196	256	940	-	-	-	-	-	-	-	-	-	-	-	-	هندسة الحاسبات
Allied Medical Sciences	-	-	-	311	167	144	-	-	-	-	-	-	-	-	-	العلوم الطبية المساعدة
Sciences	-	-	-	342	158	184	-	-	-	-	-	-	-	-	-	علوم
(**) Unspecified Division	-	-	-	231	121	110	-	-	-	-	-	-	-	-	-	غير محدد الشعبة (**)

تابع جدول رقم (٩) تطور إجمالي أعداد الطلاب المقيدين بالجامعات الخاصة والأهلية (*) وفقا للكليات العملية والنظرية خلال الفترة (٢٠١٨/٢٠١٩-٢٠٢٢/٢٠٢٣)

cont Table Number (9) Development of the total number of enrolled students in private universities (*) & Alazhar according to practical & theoretical colleges to during the period (2018/2019-2022/2023)

colleges	2022/2023			2021/2022			2020/2021			2019/2020			2018/2019			السنة الكليات
	جملة	اناث	ذكور	جملة	اناث	ذكور	جملة	اناث	ذكور	جملة	اناث	ذكور	جملة	اناث	ذكور	
	T	F	M	T	F	M	T	F	M	T	F	M	T	F	M	
theoretical colleges																الكليات النظرية
Social and Human Sciences	1192	736	456	1230	912	318	937	735	202	913	727	186	828	641	187	العلوم الاجتماعية والانسانية
Economics and Political Science	1219	727	492	3297	1644	1653	1078	665	413	1117	717	400	768	493	275	الإقتصاد والعلوم السياسية
Administration, Economy and Trade	35839	14501	21338	27945	11081	16864	28084	10855	17229	26925	10456	16469	24968	9592	15376	الادارة والاقتصاد والتجارة
Languages, languages and translation	8358	6584	1774	7752	4608	3144	8271	5294	2977	6894	4703	2191	6879	4243	2636	الألسن واللغات والترجمة
media	9243	6151	3092	8992	5789	3203	10075	6542	3533	9572	6319	3253	8860	5783	3077	الإعلام
Tourism and Hotels	2095	968	1127	1245	605	640	1521	739	782	1490	726	764	1463	700	763	السياحة والفنادق
education	2437	1970	467	2064	1592	472	2416	1850	566	2325	1764	561	2077	1584	493	التربية
Legal transactions	1941	559	1382	1504	907	597	1371	494	877	1150	403	747	937	331	606	المعاملات القانونية
Archaeology	1402	958	444	1444	956	488	1343	852	491	1313	823	490	1225	757	468	الآثار
Film Science	163	98	65	187	97	90	147	76	71	92	28	64	47	15	32	العلوم السينمائية
applied languages	168	133	35	182	144	38	176	141	35	-	-	-	-	-	-	اللغات التطبيقية
Literature	766	561	205	-	-	-	-	-	-	-	-	-	-	-	-	الاداب
Not specified Division (1)	2088	1197	891	1712	1022	690	1798	1057	741	1746	1036	710	1731	1020	711	غير محدد الشعبة (١)

(*) Includes technological universities, branches of foreign universities, and international agreements.

(**) First-year students at the faculties of American University, as a preliminary year, without specifying a division

(*) تشمل ايضا الجامعات التكنولوجية وفروع الجامعات الأجنبية والاتفاقيات الدولية.

(**) طلاب السنة الأولى بكلليات الجامعة الأمريكية بمثابة سنة تمهيدى بدون تحديد شعبة

جدول رقم (١٠) تطور أعداد الطلاب المقيدين بالمعاهد العليا الخاصة وفقاً للنوع خلال الفترة (٢٠٢٣/٢٠٢٢-٢٠١٩/٢٠١٨)

Table Number (10) Development of the number of enrolled students in private higher institutes according to sex during the period (2018/2019– 2022/2023)

Statement	Years	معدل التغير بين عامي ٢٠٢٣/٢٠٢٢ - ٢٠٢٢/٢٠٢١	2022/2023	2021/2022	2020/2021	2019/2020	2018/2019	السنوات	
		Rate of -change 2021/2022 - 2022/2023						البيان	
Total	total	27.8	660617	516879	479144	439946	403502	جملة	الإجمالي
	mail	20.5	430635	357453	333181	309159	293511	ذكور	
	female	44.3	229982	159426	145963	130787	109991	إناث	
Engineering and Technology	T	7.9	89703	83135	83087	83050	85051	جملة	هندسة وتكنولوجيا
	M	4.1	70936	68133	69171	70031	71778	ذكور	
	F	25.1	18767	15002	13916	13019	13273	إناث	
Applied Arts	T	(20.0)	3517	4397	4594	4535	4312	جملة	الفنون التطبيقية
	M	(25.5)	1237	1660	1866	2001	2101	ذكور	
	F	(16.7)	2280	2737	2728	2534	2211	إناث	
computer	T	33.4	168206	126131	117090	100306	95680	جملة	حاسب آلي
	M	26.3	118556	93879	86770	71980	72775	ذكور	
	F	53.9	49650	32252	30320	28326	22905	إناث	
Commercial	T	43.0	210684	147307	135070	128266	112597	جملة	تجارية
	M	34.9	142905	105947	96808	94342	83271	ذكور	
	F	63.9	67779	41360	38262	33924	29326	إناث	
Agricultural	T	33.1	28651	21528	13109	11121	9875	جملة	الزراعية
	M	40.1	20872	14893	9520	8157	7202	ذكور	
	F	17.2	7779	6635	3589	2964	2673	إناث	

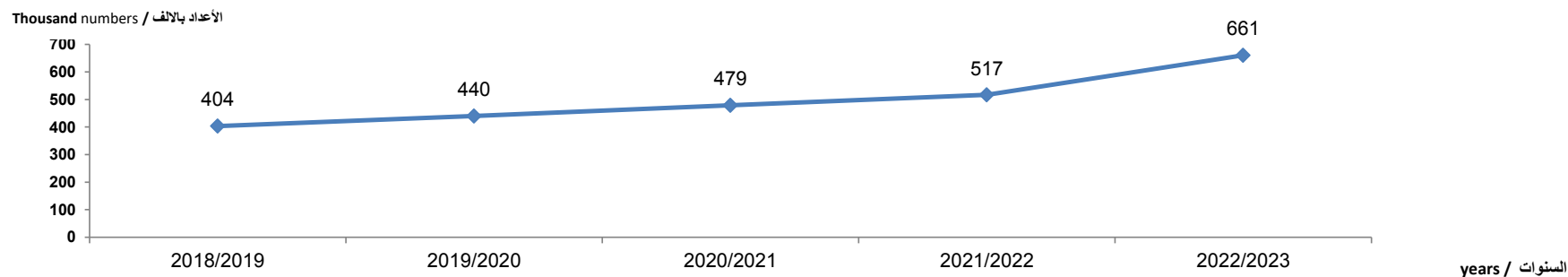
تابع جدول رقم (١٠) تطور أعداد الطلاب المقيدين بالمعاهد العليا الخاصة وفقاً للنوع خلال الفترة (٢٠٢٣/٢٠٢٢-٢٠١٩/٢٠١٨)

cont Table Number (10) Development of the number of enrolled students in private higher institutes according to sex during the period (2018/2019– 2022/2023)

Statement	Years	معدل التغير بين عامي ٢٠٢٣/٢٠٢٢ - ٢٠٢٢/٢٠٢١	2022/2023	2021/2022	2020/2021	2019/2020	2018/2019	السنوات	البيان
		Rate of -change 2021/2022 - 2022/2023							
social service	T	15.6	72475	62706	63522	60771	51259	جملة	خدمة إجتماعية
	M	(8.2)	24756	26959	28432	28123	26264	ذكور	
	F	33.5	47719	35747	35090	32648	24995	إناث	
languages and Translation	T	22.6	20014	16328	14694	9858	10985	جملة	لغات وترجمة
	M	11.5	11182	10026	9101	6195	7168	ذكور	
	F	40.1	8832	6302	5593	3663	3817	إناث	
Tourism and Hotels	T	25.2	55612	44419	37589	31904	25864	جملة	سياحة وفنادق
	M	14.7	34883	30402	25469	22332	18411	ذكور	
	F	47.9	20729	14017	12120	9572	7453	إناث	
comunication	T	7.7	8860	8228	6474	6119	5313	جملة	إعلام
	M	(8.8)	2999	3287	2699	2605	2372	ذكور	
	F	18.6	5861	4941	3775	3514	2941	إناث	
Literary Studies	T	7.2	2895	2700	3915	4016	2566	جملة	دراسات أدبية
	M	1.9	2309	2267	3345	3393	2169	ذكور	
	F	35.3	586	433	570	623	397	إناث	

تطور أعداد الطلاب المقيدين بالمعاهد العليا الخاصة خلال الفترة (٢٠٢٣/٢٠٢٢ - ٢٠١٩/٢٠١٨)

Development of the number of students enrolled in private higher institutes during the period (2018/2019- 2021 / 2022)



جدول رقم (١١) تطور أعداد الطلاب المقيدين بالأكاديميات وفقاً للنوع خلال الفترة (٢٠١٨/٢٠١٩-٢٠٢٢/٢٠٢٣)

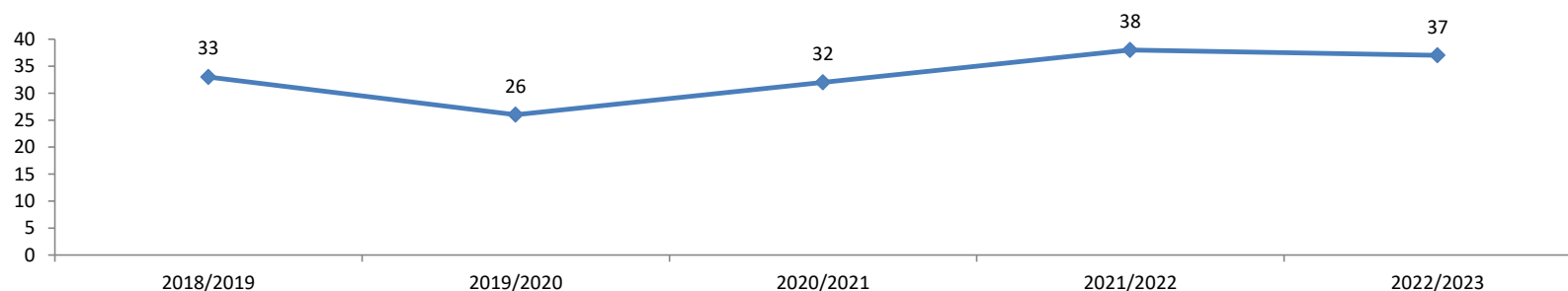
Table Number (11) Development of the number of enrolled students in academies according to sex during the period (2018 / 2019 –2022/2023)

statement	Years	معدل التغير بين عامي ٢٠٢٣/٢٠٢٢-٢٠٢٢/٢٠٢١	2022/2023	2021/2022	2020/2021	2019/2020	2018/2019	السنوات	
		Rate of change 2021/2022 – 2022/2023						البيان	
Total	T	-2.6	37149	38152	31846	26047	33216	جملة	الإجمالي
	M	-10.9	24902	27946	23831	19306	25082	ذكور	
	F	20.0	12247	10206	8015	6741	8134	إناث	
Academy of Arts	T	40.8	2624	1863	2816	1996	2680	جملة	أكاديمية الفنون
	M	21.7	1358	1116	1829	1207	1646	ذكور	
	F	69.5	1266	747	987	789	1034	إناث	
Sadat Academy for Administrative Sciences	T	46.4	4784	3267	2686	2423	2060	جملة	أكاديمية السادات للعلوم الإدارية
	M	49.8	2457	1640	1363	1266	1067	ذكور	
	F	43.0	2327	1627	1323	1157	993	إناث	
Arab Academy for Science Technology and Maritime Transport	T	-2.0	24767	25277	19027	17442	22364	جملة	الأكاديمية العربية للعلوم والتكنولوجيا والنقل البحري
	M	-8.0	16258	17681	13409	12647	16373	ذكور	
	F	12.0	8509	7596	5618	4795	5991	إناث	
police Academy	T	-35.8	4974	7745	7317	4186	6112	جملة	أكاديمية الشرطة
	M	-35.7	4829	7509	7230	4186	5996	ذكور	
	F	-38.6	145	236	87	-	116	إناث	

تطور أعداد الطلاب المقيدين بالأكاديميات وفقاً للنوع خلال الفترة (٢٠١٨ / ٢٠١٩ - ٢٠٢٢ / ٢٠٢٣)

Development of the number of enrolled students in academies according to sex during the period (2018 / 2019- 2022 / 2023)

الأعداد بالآلاف / Thousand numbers



جدول رقم (١٢) تطور أعداد الطلاب المقيدین بالمعاهد الفنية فوق المتوسطة الحكومية وفقاً للنوع خلال الفترة (٢٠١٨/٢٠١٩-٢٠٢٢/٢٠٢٣)

Table Number (12) Development of the number of enrolled students in public above intermediate technical institutes according to sex during the period (2018/2019 – 2022/2023)

statement	Years	معدل التغير بين عامي ٢٠٢٢/٢٠٢٣ - ٢٠٢١/٢٠٢٢	2022/2023	2021/2022	2020/2021	2019/2020	2018/2019	السنوات	
		Rate of -change 2021/2022 - 2022/2023						البيان	
Total	T	10.6	192993	174532	165308	156306	141943	جملة	الإجمالي
	M	6.6	85803	80521	76982	72153	67750	ذكور	
	F	14.0	107190	94011	88326	84153	74193	إناث	
Industrial	T	15.7	68311	59024	62668	55452	54451	جملة	صناعية
	M	6.5	38972	36590	37666	34836	36030	ذكور	
	F	30.8	29339	22434	25002	20616	18421	إناث	
Commercial	T	13.0	50866	44999	39037	40084	31142	جملة	تجارية
	M	(0.8)	18906	19067	17715	16541	13159	ذكور	
	F	23.2	31960	25932	21322	23543	17983	إناث	
Hotels	T	33.4	5761	4320	3659	3302	3294	جملة	فندقية
	M	35.8	3764	2771	2232	2101	2043	ذكور	
	F	28.9	1997	1549	1427	1201	1251	إناث	
social service	T	25.3	575	459	409	380	342	جملة	خدمة إجتماعية
	M	33.3	180	135	143	132	158	ذكور	
	F	21.9	395	324	266	248	184	إناث	

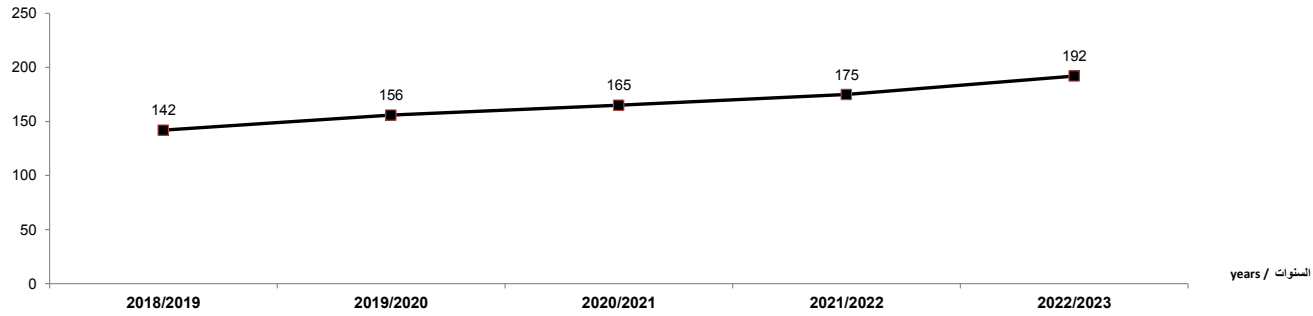
تابع جدول رقم (١٢) تطور أعداد الطلاب المقيدين بالمعاهد الفنية فوق المتوسطة الحكومية وفقاً للنوع خلال الفترة (٢٠٢٣/٢٠٢٢-٢٠١٩/٢٠١٨)

cont Table Number (12) Development of the number of enrolled students in public above intermediate technical institutes according to sex during the period (2018/2019 – 2022/2023)

statement	Years	معدل التغير بين عامي ٢٠٢٢/٢٠٢١ - ٢٠٢٣/٢٠٢٢	2022/2023	2021/2022	2020/2021	2019/2020	2018/2019	السنوات	
		Rate of -change 2021/2022 - 2022/2023						البيان	
Healthy	T	5.9	42871	40494	39733	43051	41072	جملة	صحية
	M	10.6	13016	11768	10728	12410	11078	ذكور	
	F	3.9	29855	28726	29005	30641	29994	إناث	
nursing	T	(2.5)	24609	25236	19802	14037	11642	جملة	تربى
	M	7.6	10965	10190	8498	6133	5282	ذكور	
	F	(9.3)	13644	15046	11304	7904	6360	إناث	

تطور أعداد الطلاب المقيدين بالمعاهد الفنية فوق المتوسطة الحكومية وفقاً للنوع خلال الفترة (٢٠٢٣ / ٢٠٢٢ - ٢٠١٩ / ٢٠١٨)

الأعداد بالآلاف / Thousand numbers



تابع جدول رقم (١٣) تطور أعداد الطلاب المقيدين بالكليات التكنولوجية وفقاً للنوع خلال الفترة (٢٠٢٣/٢٠٢٢-٢٠١٩/٢٠١٨)

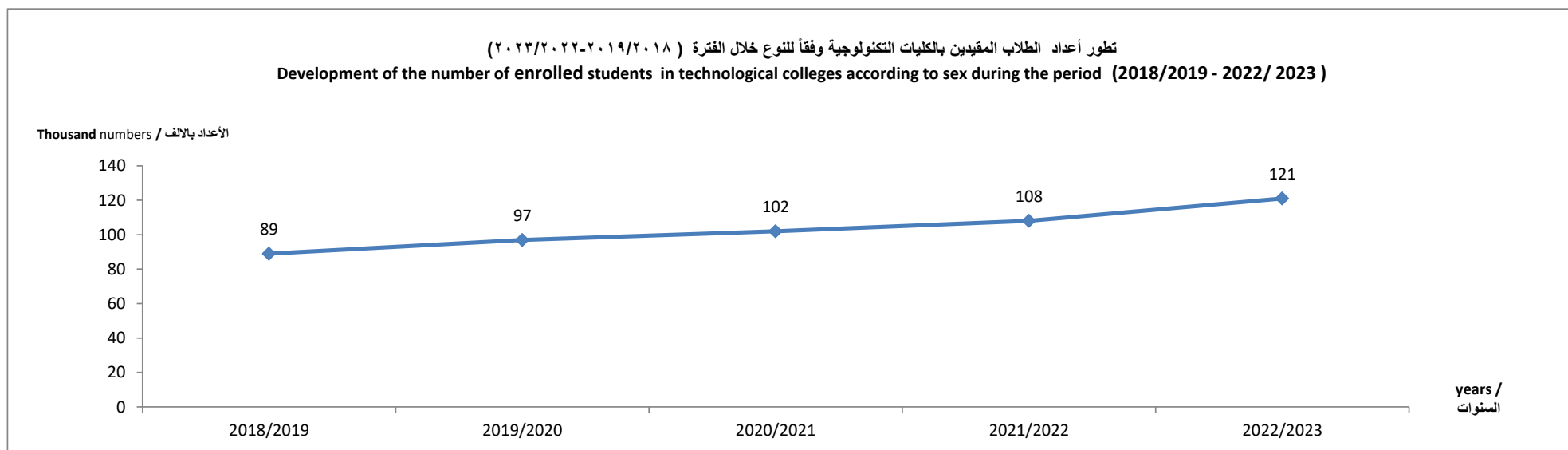
cont Table Number (13): Development of the number of enrolled students in technological colleges according to sex during the period (2018/2019 - 2022/2023)

statment	Years	معدل التغير بين عامي ٢٠٢٣/٢٠٢٢-٢٠٢٢/٢٠٢١	2022/2023	2021/2022	2020/2021	2019/2020	2018/2019	السنوات	
		Rate of .change 2021/2022 - 2022/2023						البيان	
Total	T	11.5	120581	108178	102355	96943	88674	جملة	الإجمالي
	M	0.7	58433	58049	57207	53306	51031	ذكور	
	F	24.0	62148	50129	45148	43637	37643	إناث	
Faculty of Technology in Mataria	T	28.8	33575	26068	24096	22650	19805	جملة	الكلية التكنولوجية بالمطرية
	M	1.4	16167	15938	14238	14018	12687	ذكور	
	F	71.8	17408	10130	9858	8632	7118	إناث	
College of Technology in Mahalla Al - Kubra	T	5.9	20760	19595	17470	15567	13380	جملة	الكلية التكنولوجية بالخلعة الكبرى
	M	=	10584	10587	9559	8564	7809	ذكور	
	F	13.0	10176	9008	7911	7003	5571	إناث	
Faculty of Technology, Alexandria	T	14.5	11390	9948	10541	11374	9710	جملة	الكلية التكنولوجية بالإسكندرية
	M	12.7	5689	5046	5359	5066	4577	ذكور	
	F	16.3	5701	4902	5182	6308	5133	إناث	
Faculty of Technology, Quesna	T	20.6	15099	12523	13491	11673	10501	جملة	الكلية التكنولوجية بقويسنا
	M	6.2	7000	6593	7501	6640	6110	ذكور	
	F	36.6	8099	5930	5990	5033	4391	إناث	
College of Technology in the press	T	(1.4)	5233	5305	5226	7101	8806	جملة	الكلية التكنولوجية بالصحافة
	M	(5.1)	2777	2925	3182	4164	5291	ذكور	
	F	3.2	2456	2380	2044	2937	3515	إناث	
Faculty of Technology in South Valley	T	(6.7)	14846	15917	14157	12161	11398	جملة	الكلية التكنولوجية بجنوب الوادي
	M	(9.6)	7563	8366	8648	7024	6994	ذكور	
	F	(3.5)	7283	7551	5509	5137	4404	إناث	

تابع جدول رقم (١٣) تطور أعداد الطلاب المقيدين بالكليات التكنولوجية وفقاً للنوع خلال الفترة (٢٠٢٣/٢٠٢٢-٢٠١٩/٢٠١٨)

cont Table Number (13): Development of the number of enrolled students in technological colleges according to sex during the period (2018/2019 - 2022/2023)

Years	معدل التغير بين عامي ٢٠٢٣/٢٠٢٢-٢٠٢٢/٢٠٢١		2022/2023	2021/2022	2020/2021	2019/2020	2018/2019	السنوات	البيان
	Rate of .change 2021/2022 - 2022/2023								
statment									
Faculty of Technology in Valley center	T	11.1	10449	9404	9788	9858	8567	جملة	الكلية التكنولوجية بوسط الوادي
	M	(2.3)	4004	4098	4468	4148	3623	ذكور	
	F	21.5	6445	5306	5320	5710	4944	إناث	
Technological College in Port Said	T	(2.0)	9229	9418	7586	6559	6507	جملة	الكلية التكنولوجية ببور سعيد
	M	3.4	4649	4496	4252	3682	3940	ذكور	
	F	(6.9)	4580	4922	3334	2877	2567	إناث	



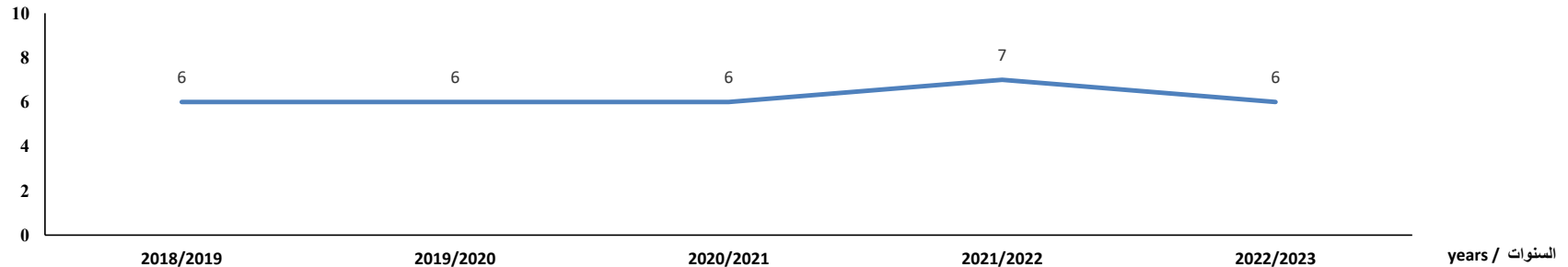
جدول رقم (١٤) تطور اعداد الطلاب المقيدين بالمعاهد الفنية فوق المتوسطة الخاصة خلال الفترة (٢٠١٨-٢٠١٩-٢٠٢٢/٢٠٢٣)

Table Number (14): Development of the number of enrolled students in the private above-intermediate technical institutes according to sex during the period (2018/2019- 2022/2023)

statement	Years	معدل التغير بين عامي	2022/2023	2021/2022	2020/2021	2019/2020	2018/2019	السنوات	
		٢٠٢٣/٢٠٢٢-٢٠٢٢/٢٠٢١						البيان	
		Rate of.change 2021/2022 - 2022/2023							
Total	T	(11.0)	6132	6888	5579	5790	5673	جملة	الإجمالي
	M	(35.9)	2037	3180	2420	2543	2280	ذكور	
	F	10.4	4095	3708	3159	3247	3393	إناث	
social service	T	5.6	3315	3140	3055	2961	3107	جملة	خدمة اجتماعية
	M	(7.5)	996	1077	1210	1152	1299	ذكور	
	F	12.4	2319	2063	1845	1809	1808	إناث	
Management and secretarial	T	11.5	600	538	448	576	975	جملة	تجارية
	M	-	-	-	-	-	-	ذكور	
	F	11.5	600	538	448	576	975	إناث	
Hotels	T	(71.0)	639	2202	641	779	589	جملة	فندقية
	M	(72.8)	466	1715	541	646	492	ذكور	
	F	(64.5)	173	487	100	133	97	إناث	
nursing	T	56.5	1578	1008	1435	1474	1002	جملة	تمريض
	M	48.2	575	388	669	745	489	ذكور	
	F	61.8	1003	620	766	729	513	إناث	

تطور أعداد الطلاب المقيدين بالمعاهد الفنية فوق المتوسطة الخاصة وفقاً للنوع خلال الفترة (٢٠١٨ / ٢٠١٩ - ٢٠٢٢ / ٢٠٢٣)
Evolution of the number of enrolled students in the above-average technical institutes according to gender during the period (2018/2019 - 2022/2023)

الأعداد بالالف / Thousand numbers



جدول رقم (١٥) تطور أعداد الطلاب المقيدین بالمعاهد المتنوعة الخاصة وفقاً للنوع خلال الفترة (٢٠١٨/٢٠١٩-٢٠٢٢/٢٠٢٣)

Table Number (15): Development of the number of enrolled students in various private institutes according to sex during the period(2018/2019–2022/2023)

statement	Years	معدل التغير بين عامي ٢٠٢٣/٢٠٢٢-٢٠٢٢/٢٠٢١	2022/2023	2021/2022	2020/2021	2019/2020	2018/2019	السنوات	
		Rate of change 2021/2022 - 2022/2023						البيان	
Total	T	75.6	45327	25813	23810	22841	25732	جملة	الإجمالي
	M	76.5	28196	15971	15272	14620	16661	ذكور	
	F	74.1	17131	9842	8538	8221	9071	إناث	
Workers University	T	(3.2)	6881	7107	7022	8152	11435	جملة	الجامعة العمالية
	M	(1.3)	5024	5088	4890	5571	8562	ذكور	
	F	(8.0)	1857	2019	2132	2581	2873	إناث	
Suez for Management of Information Systems	T	9.8	6781	6175	5849	5607	5347	جملة	السويس لتنظيم المعلومات الإدارية
	M	4.0	4037	3881	3592	3541	3124	ذكور	
	F	19.6	2744	2294	2257	2066	2223	إناث	
Administration and Secretariat in Ancient Egypt	T	16.7	761	652	632	752	881	جملة	الإدارة والسكرتارية بمصر القديمة
	M	-	-	-	-	-	-	ذكور	
	F	16.7	761	652	632	752	881	إناث	
Administration and Secretary at Ramses College for Girls	T	(1.8)	692	705	877	912	1092	جملة	الإدارة والسكرتارية بكلية رمسيس للبنات
	M	-	-	-	-	-	-	ذكور	
	F	(1.8)	692	705	877	912	1092	إناث	
Abbasia for computer science & commercial sciences	T	16.4	7910	6793	7630	7376	6977	جملة	العباسية للحاسبات الآلية والعلوم التجارية
	M	(21.5)	3473	4427	5650	5483	4975	ذكور	
	F	87.5	4437	2366	1980	1893	2002	إناث	
Higher Institute for Applied Health Sciences, Sohag	T	28.6	923	718	342	42	-	جملة	المعهد العالي للعلوم الصحية التطبيقية بسوهاج
	M	22.8	383	312	189	25	-	ذكور	
	F	33.0	540	406	153	17	-	إناث	
Higher Institute for Applied Health Sciences, in Menia	T	35.3	988	730	229	-	-	جملة	المعهد العالي للعلوم الصحية التطبيقية بالمنيا
	M	28.1	461	360	110	-	-	ذكور	
	F	42.4	527	370	119	-	-	إناث	
The Higher Institute for administration and accounting in Akhmimim - Sohag	T	279.0	2899	765	282	-	-	جملة	المعهد العالي للإدارة والحاسبة بأخميمم - سوهاج
	M	248.7	1977	567	216	-	-	ذكور	
	F	365.7	922	198	66	-	-	إناث	
Higher institute for Tourism and Hotels in Badr City	T	56.4	1117	714	366	-	-	جملة	المعهد العالي للعلوم للسياحة والفنادق بمدينة بدر
	M	54.9	680	439	227	-	-	ذكور	
	F	58.9	437	275	139	-	-	إناث	
The High Institute for Information Technology in Badr City	T	95.3	1521	779	359	-	-	جملة	المعهد العالي لتكنولوجيا المعلومات بمدينة بدر
	M	85.6	1032	556	268	-	-	ذكور	
	F	119.3	489	223	91	-	-	إناث	

تابع جدول رقم (١٥) تطور أعداد الطلاب المقيدين بالمعاهد المتنوعة الخاصة وفقاً للنوع خلال الفترة (٢٠٢٣/٢٠٢٢-٢٠١٩/٢٠١٨)

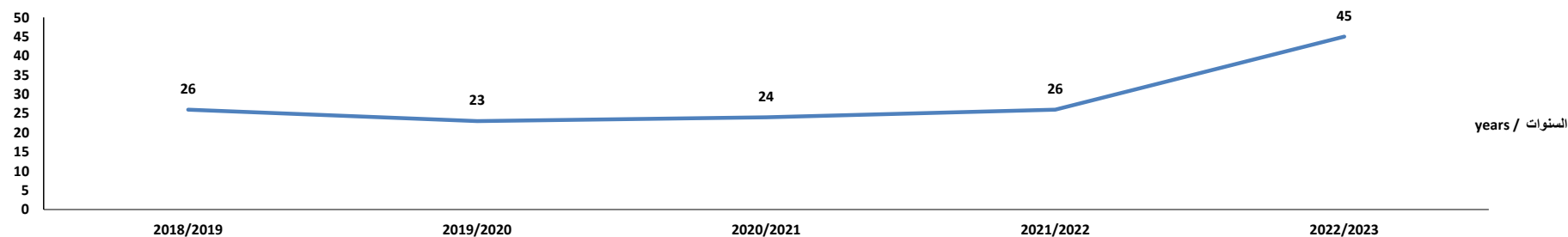
cont Table Number (15): Development of the number of enrolled students in various private institutes according to sex during the period(2018/2019–2022/2023)

statement	Years	معدل التغير بين عامي	2022/2023	2021/2022	2020/2021	2019/2020	2018/2019	السنوات	
		٢٠٢٣/٢٠٢٢-٢٠٢٢/٢٠٢١						البيان	
		Rate of change 2021/2022 - 2022/2023							
Higher Institute for Applied health science in Badr City	T	49.2	1007	675	222	-	-	جملة	المعهد التكنولوجي العالي للعلوم الصحية التطبيقية بمدينة بدر
	M	48.4	506	341	130	-	-	ذكور	
	F	50.0	501	334	92	-	-	إناث	
Higher Technological Institute for Applied Health Sciences in Beni Suef	T	-	219	-	-	-	-	جملة	المعهد التكنولوجي العالي للعلوم الصحية التطبيقية ببني سويف
	M	-	130	-	-	-	-	ذكور	
	F	-	89	-	-	-	-	إناث	
Higher Technological Institute for Applied Health Sciences Sherbin	T	-	602	-	-	-	-	جملة	المعهد التكنولوجي العالي للعلوم الصحية التطبيقية بشربين
	M	-	372	-	-	-	-	ذكور	
	F	-	230	-	-	-	-	إناث	
Higher Technological Institute in the tenth of Ramadan	T	-	11007	-	-	-	-	جملة	المعهد التكنولوجي العالي بالعاشر من رمضان
	M	-	8579	-	-	-	-	ذكور	
	F	-	2428	-	-	-	-	إناث	
Technological Institute of Nursing in Beni Suef	T	-	929	-	-	-	-	جملة	المعهد التكنولوجي للتدريب ببني سويف
	M	-	586	-	-	-	-	ذكور	
	F	-	343	-	-	-	-	إناث	
Higher Technological Institute in Beni Suef	T	-	1090	-	-	-	-	جملة	المعهد التكنولوجي العالي ببني سويف
	M	-	956	-	-	-	-	ذكور	
	F	-	134	-	-	-	-	إناث	

تطور أعداد الطلاب المقيدين بالمعاهد المتنوعة الخاصة وفقاً للنوع خلال الفترة (٢٠٢٣/٢٠٢٢.٢٠١٩/٢٠١٨)

Development of the number of enrolled students in various institutes according to sex during the period (2018/2019 - 2022 /2023)

الأعداد بالالف / Thousand numbers



الفصل الثاني

الجامعات الحكومية والأزهر

Chapter two

Public Universities and Al-Azhar

جدول رقم (16) إجمالي الطلاب وأعضاء هيئة التدريس ومعاونيهم بالجامعات الحكومية والأزهر وفقاً للنوع للعام الجامعي 2023/2022

Table No (16) Total number of students faculty members and their assistants in public universities and Al - Azhar according to sex for the academic year 2022/2023

statement	متوسط الطلاب لكل عضو هيئة تدريس ومعاون	أعضاء هيئة التدريس ومعاونيهم	Enrolled الطلاب المقيدون									الطلاب المقبولين			عدد الكليات	البيان
			total الاجمالي			arrivals وافدون			egyptian مصريون			الطلاب المقبولين				
			جملة	إناث	ذكور	جملة	إناث	ذكور	جملة	إناث	ذكور	جملة	إناث	ذكور		
			T	F	M	T	F	M	T	F	M	T	F	M		
Universities	Average number of students per faculty member and assistant	Total faculty members	جملة	إناث	ذكور	جملة	إناث	ذكور	جملة	إناث	ذكور	جملة	إناث	ذكور		الجامعات
Total	22	112414	2453956	1297742	1156214	78123	24874	53249	2375833	1272868	1102965	520106	268743	251363	547	الاجمالي
Cairo	15	12756	188982	102230	86752	16679	6882	9797	172303	95348	76955	40151	19772	20379	20	القاهرة
Alexandria	28	6773	189026	97415	91611	11572	3659	7913	177454	93756	83698	38608	21121	17487	21	الاسكندرية
Ain Shams	17	11614	199405	114831	84574	7765	2335	5430	191640	112496	79144	33247	13065	20182	18	عين شمس
Assiut	17	5395	89130	47137	41993	2201	352	1849	86929	46785	40144	14511	7470	7041	20	اسيوط
Tanta	23	5162	118196	62230	55966	1307	378	929	116889	61852	55037	24845	13014	11831	15	طنطا
Mansoura	28	6115	171970	92303	79667	7982	1881	6101	163988	90422	73566	33040	18538	14502	21	المنصورة
Zagazig	25	6562	162284	79794	82490	3966	1089	2877	158318	78705	79613	35349	20890	14459	21	الزقازيق
Helwan	35	5413	189174	93962	95212	2223	940	1283	186951	93022	93929	37114	17832	19282	21	حلوان
Minia	19	3465	65233	39632	25601	175	131	44	65058	39501	25557	12526	7082	5444	21	المنيا
16681	22	3770	83338	46388	36950	323	87	236	83015	46301	36714	19791	10830	8961	22	الموقفية
Suez Canal	12	3107	38346	20627	17719	274	87	187	38072	20540	17532	9050	4768	4282	17	قناة السويس
South Valley	36	1650	59250	33862	25388	44	22	22	59206	33840	25366	12750	6788	5962	22	جنوب الوادي
Al-Azhar	22	15789	340056	160265	179791	20507	6161	14346	319549	154104	165445	80970	36496	44474	75	الازهر
Fayoum	18	2279	39979	24648	15333	227	66	161	39754	24582	15172	9336	5782	3554	21	الفيوم
Beni - Suef	25	3661	91081	46010	45071	263	70	193	90818	45940	44878	14449	7604	6845	28	بنى سويف
Kafrelsheikh	41	1723	70271	37314	32957	810	209	601	69461	37105	32356	16033	8278	7755	20	كفر الشيخ
Benha	16	5740	93792	47927	45865	678	129	549	93114	47798	45316	19944	9750	10194	17	بنها
Sohag	26	2439	62305	34447	27858	22	3	19	62283	34444	27839	14860	7812	7048	18	سوهاج
Port Said	17	1466	25389	13149	12240	97	29	68	25292	13120	12172	5611	3371	2240	15	بور سعيد
Damanhour	35	1354	46838	29439	17399	15	10	5	46823	29429	17394	11446	7053	4393	14	دمههور
Suez	17	887	14884	8060	6824	473	75	398	14411	7985	6426	4309	2332	1977	16	السويس
Damietta	25	1500	37518	23089	14429	185	126	59	37333	22963	14370	9399	5832	3567	15	دمياط
Aswan	19	1436	27267	16020	11247	96	20	76	27171	16000	11171	4816	2677	2139	20	اسوان
Sadat City	49	645	31351	15510	15841	100	43	57	31251	15467	15784	7886	4420	3466	10	السادات
Arish	12	604	7471	4679	2792	99	71	28	7372	4608	2764	7019	4472	2547	12	العريش
the new Valley	7	620	4577	2844	1733	-	-	-	4577	2844	1733	1183	759	424	9	الوادي الجديد
Matrouh	18	202	3724	2043	1681	18	9	9	3706	2034	1672	1038	500	538	12	مطروح
Luxor	11	287	3117	1887	1230	22	10	12	3095	1877	1218	825	435	390	6	الاقصر

Source: Information and Documentation Center (Ministry of Higher Education) Supreme Council of Universities

المصدر : مركز المعلومات والتوثيق (وزارة التعليم العالي) - المجلس الأعلى للجامعات

Table No (17) Total faculty members and their assistants in public universities and Al - Azhar according to sex for the academic year 2022/2023

statement University	الإجمالي			المعاونين assistants						هيئة التدريس faculty members								البيان الجامعات
				جملة total		معيد teaching assistant		مدرس مساعد Assistant Professor		جملة total		مدرس teacher		أستاذ مساعد Assistant Professor		أستاذ professor		
	جملة	اناث	ذكور	اناث	ذكور	اناث	ذكور	اناث	ذكور	اناث	ذكور	اناث	ذكور	اناث	ذكور	اناث	ذكور	
	T	F	M	F	M	F	M	F	M	F	M	F	M	F	M	F	M	
Total	112422	57650	54764	26222	17095	12546	7340	13676	9755	31436	37669	17061	16640	7492	8866	6883	12163	الاجمالي
Cairo	12756	7138	5618	2867	1820	1297	878	1570	942	4271	3798	2113	1647	981	862	1177	1289	القاهرة
Alexandria	6773	3987	2786	1767	1008	833	415	934	593	2220	1778	1209	786	570	452	441	540	الاسكندرية
Ain Shams	11614	6924	4690	2776	1676	1310	747	1466	929	4148	3014	2278	1346	923	656	947	1012	عين شمس
Asyut	5395	2489	2906	1154	808	578	352	576	456	1335	2098	581	540	309	371	445	1187	اسيوط
Tanta	5162	3054	2108	1560	781	659	276	901	505	1494	1327	809	545	384	331	301	451	طنطا
Mansoura	6115	3399	2716	1571	700	742	277	829	423	1828	2016	913	733	501	532	414	751	المنصورة
Zagazig	6562	3483	3079	1457	812	766	341	691	471	2026	2267	945	873	587	588	494	806	الرقايق
Helwan	5413	2447	2966	793	1074	381	559	412	515	1654	1892	730	922	434	449	490	521	حلوان
Menia	3465	1927	1538	847	464	364	215	483	249	1080	1074	527	443	322	289	231	342	المنيا
Monoufia	3770	2172	1598	956	451	402	174	554	277	1216	1147	633	448	367	346	216	353	المنوفية
Suez Canal	3107	1753	1354	786	323	378	119	408	204	967	1031	548	375	220	188	199	468	قناة السويس
South Valley	1658	869	781	560	298	311	133	249	165	317	483	241	250	63	129	13	104	جنوب الوادي
Al-Azhar	15789	5223	10566	2396	3234	709	1127	1687	2107	2827	7332	1930	4253	554	1687	343	1392	الأزهر
Fayoum	2279	1293	986	657	362	368	194	289	168	636	624	405	343	149	158	82	123	الفيوم
Bani Sweif	3661	1852	1809	857	435	465	196	392	239	995	1374	513	530	40	77	442	767	بنى سويف
Kafr El Sheikh	1723	914	809	522	301	313	127	209	174	392	508	220	169	119	143	53	196	كفر الشيخ
Banha	5740	2673	3067	1240	765	663	409	577	356	1433	2302	785	779	340	530	308	993	بنها
Sohag	2439	1148	1291	708	500	399	212	309	288	440	791	289	339	101	243	50	209	سوهاج
Port Said	1466	855	611	394	160	212	74	182	86	461	451	304	220	110	124	47	107	بورسعيد
Damanhour	1354	858	496	438	153	242	70	196	83	420	343	258	162	109	98	53	83	دمنهور
Suez	887	443	444	236	161	145	81	91	80	207	283	149	166	38	64	20	53	السويس
Damietta	1500	848	652	473	155	264	66	209	89	375	497	229	155	96	155	50	187	دمياط
Aswan	1436	678	758	455	283	267	132	188	151	223	475	139	233	66	160	18	82	اسوان
Sadat	645	303	342	157	116	90	40	67	76	146	226	63	96	47	76	36	54	السادات
Arish	604	336	268	213	65	139	34	74	31	123	203	107	119	11	49	5	35	العريش
New valley	620	329	291	213	99	125	49	88	50	116	192	81	92	31	66	4	34	الوادي الجديد
Matrouh	202	125	77	90	22	74	18	16	4	35	55	26	29	7	18	2	8	مطروح
Luxor	287	130	157	79	69	50	25	29	44	51	88	36	47	13	25	2	16	الأقصر

جدول رقم (18) أعداد الطلاب وأعضاء هيئة التدريس ومعاونيهم بجامعة القاهرة وفقاً للنوع للعام الجامعي (2022 / 2023)

Table No (18) Number of students and faculty members and their assistants at Cairo University according to sex for the academic year (2022/2023)

statement college	متوسط الطلاب لكل عضو هيئة Average number of students per faculty member and assistant	أعضاء هيئة التدريس ومعاونيهم Total faculty members	الطلاب المقبولون Enrolled المقبولون									الطلاب المقبولين accepted			البيان الكلية
			Total الاجمالي			arrivals وافدون			Egyptian مصريون			جملة	إناث	ذكور	
			جملة	إناث	ذكور	جملة	إناث	ذكور	جملة	إناث	ذكور				
			T	F	M	T	F	M	T	F	M	T	F	M	
total of university	15	12756	188982	102230	86752	16679	6882	9797	172303	95348	76955	40151	19772	20379	جملة الجامعة
Medicine	3	5154	13744	6834	6910	6872	3417	3455	6872	3417	3455	13611	6211	7400	الطب البشري
Dentist	7	639	4546	2203	2343	1549	607	942	2997	1596	1401	217	141	76	طب الأسنان
Veterinary medicine	8	455	3517	2047	1470	49	11	38	3468	2036	1432	844	493	351	الطب البيطري
Pharmacy	5	613	3264	1728	1536	906	309	597	2358	1419	939	514	262	252	صيدلة
Engineering	10	1135	11813	2916	8897	920	165	755	10893	2751	8142	2167	547	1620	هندسة
Sciences	7	802	5414	3102	2312	472	215	257	4942	2887	2055	1479	697	782	علوم
Agriculture	9	578	5147	3221	1926	299	82	217	4848	3139	1709	1318	839	479	زراعة
Computing and Artificial Intelligence	19	239	4498	1344	3154	473	104	369	4025	1240	2785	1358	972	386	الحاسبات والذكاء الاصطناعي
Physical therapy	9	371	3507	2181	1326	257	118	139	3250	2063	1187	399	222	177	علاج طبيعي
Nursing	10	279	2714	1497	1217	483	315	168	2231	1182	1049	1235	726	509	تمريض
Urban planning	5	178	900	256	644	30	16	14	870	240	630	116	29	87	تخطيط عمراني
Economics and Political Science	14	233	3151	2228	923	179	72	107	2972	2156	816	1034	569	465	الإقتصاد والعلوم السياسية
Comunication	16	236	3822	2773	1049	81	43	38	3741	2730	1011	1284	940	344	الإعلام
Archaeology	14	204	2762	2086	676	11	5	6	2751	2081	670	464	311	153	الاثار
Commerce	105	511	53672	27842	25830	1416	489	927	52256	27353	24903	7773	3229	4544	التجارة
Arts	39	570	22078	16195	5883	533	318	215	21545	15877	5668	1102	816	286	الآداب
law	211	160	33821	14839	18982	2016	527	1489	31805	14312	17493	3559	1279	2280	الحقوق
Specific Education	6	166	1072	924	148	4	2	2	1068	922	146	205	175	30	التربية النوعية بالدقى
House of Science	47	123	5728	4202	1526	102	40	62	5626	4162	1464	290	132	158	دار العلوم
Early childhood education	35	110	3812	3812	-	27	27	-	3785	3785	-	1182	1182	-	التربية للطفولة المبكرة

جدول رقم (19) أعداد أعضاء هيئة التدريس ومعاونتهم بجامعة القاهرة وفقاً للنوع للعام الجامعي (2022 / 2023)

Table No (19) Number of faculty members and their assistants at Cairo University according to sex for the academic year (2022/2023)

statement college	Total الإجمالي			المعاونين assistants						هيئة التدريس faculty members								البيان الكلية
				جملة total		معيد teaching assistant		مدرس مساعد Assistant Professor		جملة total		مدرس teacher		أستاذ مساعد Assistant Professor		أستاذ professor		
	جملة	اناث	ذكور	اناث	ذكور	اناث	ذكور	اناث	ذكور	اناث	ذكور	اناث	ذكور	اناث	ذكور	اناث	ذكور	
T	F	M	F	M	F	M	F	M	F	M	F	M	F	M	F	M		
Total of university	12756	7138	5618	2867	1820	1297	878	1570	942	4271	3798	2113	1647	981	862	1177	1289	جملة الجامعة
Medicine	5154	2697	2457	871	609	388	332	483	277	1826	1848	763	799	437	433	626	616	الطب البشري
Dentist	639	454	185	132	47	40	21	92	26	322	138	140	49	65	38	117	51	طب الأسنان
Veterinary medicine	455	263	192	99	45	58	17	41	28	164	147	64	44	58	35	42	68	الطب البيطري
Pharmacy	613	453	160	195	49	117	37	78	12	258	111	110	36	59	33	89	42	صيدلة
Engineering	1135	262	873	148	452	55	185	93	267	114	421	62	230	23	75	29	116	هندسة
Sciences	802	440	362	200	110	105	65	95	45	240	252	110	91	65	66	65	95	علوم
Agriculture	578	284	294	113	62	55	31	58	31	171	232	82	74	48	67	41	91	زراعة
Computing and Artificial Intelligence	239	147	92	102	54	49	30	53	24	45	38	32	14	6	12	7	12	الحاسبات والشبكات الاصطناعية
Physical therapy	371	277	94	139	48	77	21	62	27	138	46	89	25	25	13	24	8	علاج طبيعي
Nursing	279	231	48	115	41	55	16	60	25	116	7	65	7	33	-	18	-	تمريض
Urban planning	178	94	84	55	56	15	28	40	28	39	28	29	21	6	2	4	5	تخطيط عمراني
Economics and Political Science	233	193	40	89	11	38	7	51	4	104	29	71	12	19	8	14	9	الإقتصاد والعلوم السياسية
Communication	236	185	51	79	18	34	15	45	3	106	33	74	13	20	2	12	18	الإعلام
Archaeology	204	121	83	62	21	36	7	26	14	59	62	33	18	14	16	12	28	الاثار
Commerce	511	289	222	172	111	57	44	115	67	117	111	96	77	15	16	6	18	التجارة
Arts	570	436	134	180	36	76	16	104	20	256	98	156	56	55	10	45	32	الآداب
law	160	47	113	24	24	6	2	18	22	23	89	14	22	3	17	6	50	الحقوق
Specific Education in Dokki	166	127	39	40	4	12	2	28	2	87	35	62	18	12	5	13	12	التربية النوعية بالدقي
House of Science	123	35	88	13	22	-	2	13	20	22	66	20	41	2	10	-	15	دار العلوم
Early childhood education	110	103	7	39	-	24	-	15	-	64	7	41	-	16	4	7	3	التربية للطفولة المبكرة

جدول رقم (20) أعداد الطلاب وأعضاء هيئة التدريس ومعاونيهم بجامعة الاسكندرية وفقاً للنوع للعام الجامعي (2023/2022)

Table No (20) Number of students, faculty members and their assistants at Alexandria University according to sex for the academic year (2022/2023)

statement college	متوسط الطلاب لكل عضو هيئة تدريس ومعاون	أعضاء هيئة التدريس ومعاونيهم	Enrolled الطلاب المقيدون									accepted الطلاب المقبولين			البيان الكلية
			total الاجمالي			arrivals وافدون			egyptian مصريون			جملة	إناث	ذكور	
			جملة	إناث	ذكور	جملة	إناث	ذكور	جملة	إناث	ذكور				
			T	F	M	T	F	M	T	F	M	T	F	M	
total of university	28	6773	189026	97415	91611	11572	3659	7913	177454	93756	83698	38608	21121	17487	جملة الجامعة
Medicine	8	1696	12811	5327	7484	6596	2019	4577	6215	3308	2907	1609	1060	549	الطب البشري
Dentist	13	351	4444	2008	2436	2471	717	1754	1973	1291	682	348	270	78	طب الاسنان
Veterinary medicine	10	175	1748	871	877	13	5	8	1735	866	869	636	392	244	طب بيطري
Pharmacy	13	265	3414	2047	1367	388	148	240	3026	1899	1127	382	260	122	الصيدلة
Engineering	19	744	14436	3823	10613	162	30	132	14274	3793	10481	2081	818	1263	هندسة
Computers and information	963	2	1925	731	1194	86	10	76	1839	721	1118	658	278	380	الحاسبات والمعلومات
Sciences	13	510	6706	3334	3372	106	47	59	6600	3287	3313	1711	861	850	العلوم
Agriculture	17	322	5527	2865	2662	50	21	29	5477	2844	2633	1558	709	849	الزراعة
Fine arts	12	408	4995	4014	981	18	12	6	4977	4002	975	1241	1003	238	الفنون الجميلة
Agriculture saba Pasha	25	120	3032	1770	1262	10	8	2	3022	1762	1260	837	452	385	زراعة سابا باشا
Nursing	12	332	3937	2456	1481	430	114	316	3507	2342	1165	1429	710	719	التصريف
Education	31	327	10120	8080	2040	20	13	7	10100	8067	2033	2537	1882	655	التربية
Economic Studies and Political Science	23	78	1800	1157	643	-	-	-	1800	1157	643	618	339	279	الدراسات الاقتصادية والعلوم السياسية

جدول رقم (20) أعداد الطلاب وأعضاء هيئة التدريس ومعاونتهم بجامعة الاسكندرية وفقاً للنوع للعام الجامعي (2023/2022)

Table No (20) Number of students, faculty members and their assistants at Alexandria University according to sex for the academic year (2022/2023)

statement college	متوسط الطلاب لكل عضو هيئة تدريس ومعاون	أعضاء هيئة التدريس ومعاونتهم	Enrolled الطلاب المقيدون									accepted الطلاب المقبولين			البيان الكلية
			total الاجمالي			arrivals والقدون			egyptian مصريون			جملة	إناث	ذكور	
			جملة	إناث	ذكور	جملة	إناث	ذكور	جملة	إناث	ذكور				
			T	F	M	T	F	M	T	F	M	T	F	M	
Faculty of Tourism and Hotels	33	82	2670	1399	1271	16	5	11	2654	1394	1260	787	358	429	سياحة وفنادق
Specific Education	14	135	1906	1653	253	5	_	5	1901	1653	248	447	378	69	تربية نوعية
Commerce	106	320	33839	16475	17364	533	191	342	33306	16284	17022	6598	3222	3376	تجارة
Arts	100	376	37608	22604	15004	234	137	97	37374	22467	14907	8084	5192	2892	آداب
law	455	60	27323	11725	15598	423	175	248	26900	11550	15350	4337	1769	2568	حقوق
Physical Education for men	28	204	5709	-	5709	4	_	4	5705	_	5705	1542	_	1542	التربية الرياضية بنين
Physical Education for girls	20	180	3656	3656	-	5	5	_	3651	3651	_	803	803	_	التربية الرياضية بنات
Kindergarten	17	86	1420	1420	-	2	2	_	1418	1418	_	365	365	_	رياض الأطفال

جدول رقم (21) أعداد أعضاء هيئة التدريس ومعاونيهم بجامعة الاسكندرية وفقاً للنوع للعام الجامعي (2023/2022)

Table No (21) Number of faculty members and their assistants at Alexandria University according to sex for the academic year (2022/2023)

statement collage	Total / الإجمالي			المعاونين assistants						هيئة التدريس faculty members								البيان الكلية
				جملة/ total		معيد/ teaching assistant		مدرس مساعد/ Assistant Professor		جملة/ total		مدرس/ teacher		أستاذ مساعد/ Assistant Professor		أستاذ/ professor		
	جملة	اناث	ذكور	اناث	ذكور	اناث	ذكور	اناث	ذكور	اناث	ذكور	اناث	ذكور	اناث	ذكور	اناث	ذكور	
	T	F	M	F	M	F	M	F	M	F	M	F	M	F	M	F	M	
Total	6773	3987	2786	1767	1008	833	415	934	593	2220	1778	1209	786	570	452	441	540	الإجمالي
Medicine	1696	873	823	362	229	125	30	237	199	511	594	243	250	139	143	129	201	الطب البشري
Dentist	351	237	114	152	67	71	24	81	43	85	47	53	24	17	12	15	11	طب الاسنان
Veterinary medicine	175	91	84	42	21	20	16	22	5	49	63	21	12	19	16	9	35	طب بيطري
Pharmacy	265	203	62	90	29	45	8	45	21	113	33	63	13	26	10	24	10	الصيدلة
Engineering	744	205	539	118	289	61	145	57	144	87	250	51	129	19	61	17	60	هندسة
Computers and Information	2	-	2	-	1	-	1	-	-	-	1	-	-	-	-	-	1	الحاسبات والمعلومات
Sciences	510	304	206	152	78	63	41	89	37	152	128	79	57	34	29	39	42	العلوم
Agriculture	322	157	165	53	48	28	27	25	21	104	117	50	39	25	35	29	43	الزراعة
Fine arts	408	303	105	155	38	78	16	77	22	148	67	91	46	27	10	30	11	الفنون الجميلة
Agriculture saba Pasha	120	49	71	27	31	18	15	9	16	22	40	9	14	9	13	4	13	زراعة سابا باشا
Nursing	332	303	29	131	19	74	12	57	7	172	10	67	9	73	1	32	-	التريض
Education	327	266	61	95	13	52	5	43	8	171	48	124	23	35	14	12	11	التربية
Economic Studies and Political Science	78	48	30	36	15	25	7	11	8	12	15	9	8	3	4	-	3	الدراسات الاقتصادية والعلوم السياسية
Faculty of Tourism and Hotels	82	67	15	17	3	9	2	8	1	50	12	23	3	10	5	17	4	سياحة وفنادق
Specific Education	135	121	14	28	2	17	-	11	2	93	12	47	6	30	5	16	1	التربية النوعية
Commerce	320	174	146	111	63	50	29	61	34	63	83	50	51	10	24	3	8	تجارة
Arts	376	297	79	121	17	58	12	63	5	176	62	120	25	33	16	23	21	آداب
law	60	27	33	9	13	1	4	8	9	18	20	15	12	2	5	1	3	حقوق
Physical Education for men	204	4	200	1	31	-	20	1	11	3	169	-	62	1	48	2	59	التربية الرياضية بنين
Physical Education for girls	180	180	-	48	-	28	-	20	-	132	-	57	-	43	-	32	-	التربية الرياضية بنات
Kindergarten	86	78	8	19	1	10	1	9	-	59	7	37	3	15	1	7	3	رياض أطفال

جدول رقم (22) أعداد الطلاب وأعضاء هيئة التدريس ومعاونيهم بجامعة عين شمس وفقاً للنوع للعام الجامعى (2023/2022)

Table No (22) Number of students and faculty members and their assistants at Ain Shams University according to sex for the academic year (2022/2023)

statement college	متوسط الطلاب لكل عضو هيئة تدريس ومعاون	أعضاء هيئة التدريس ومعاونيهم	Enrolled / الطلاب المقبولين /									الطلاب المقبولين / accepted			البيان الكلية
			total الاجمالي			arrivals وافدون			egyptian مصريون			جملة	إناث	ذكور	
			جملة	إناث	ذكور	جملة	إناث	ذكور	جملة	إناث	ذكور				
			T	F	M	T	F	M	T	F	M	T	F	M	
total of university	17	11614	199405	114831	84574	7765	2335	5430	191640	112496	79144	33247	13065	20182	جملة الجامعة
Medicine	3	4911	12969	3675	9294	3455	763	2692	9514	2912	6602	1924	1010	914	الطب البشرى
Dentist	7	368	2618	1375	1243	839	276	563	1779	1099	680	536	275	261	طب الاسنان
Veterinary medicine	25	5	125	81	44	1	1	-	124	80	44	125	44	81	طب بيطرى
Pharmacy	11	232	2485	1637	848	156	71	85	2329	1566	763	258	97	161	الصيدلة
Engineering	16	711	11083	2910	8173	355	69	286	10728	2841	7887	-	-	-	هندسة
Sciences	8	661	5043	2926	2117	153	79	74	4890	2847	2043	904	477	427	علوم
Agriculture	19	459	8786	5084	3702	43	16	27	8743	5068	3675	927	397	530	الزراعة
Computers and Information	28	166	4619	1536	3083	196	40	156	4423	1496	2927	1570	1048	522	حاسبات ومعلومات
Nursing	9	264	2444	1410	1034	89	39	50	2355	1371	984	710	287	423	التمريض
Archaeology	6	72	407	284	123	-	-	-	407	284	123	227	80	147	الاثار
Education	22	734	16098	10665	5433	48	35	13	16050	10630	5420	1954	559	1395	التربية
Communication	1	47	59	41	18	-	-	-	59	41	18	59	18	41	اعلام
Commerce	147	333	48820	24458	24362	893	317	576	47927	24141	23786	5672	3250	2422	تجارة
Arts	46	437	20062	14185	5877	346	138	208	19716	14047	5669	4539	1395	3144	آداب
law	162	160	25850	10807	15043	857	278	579	24993	10529	14464	3166	1924	1242	حقوق
AL Alsun	18	666	11946	8669	3277	303	184	119	11643	8485	3158	3179	989	2190	الألسن
Girls	21	1059	21802	21802	-	14	14	-	21788	21788	-	6420	976	5444	البنات
Specific Education	13	329	4189	3286	903	17	15	2	4172	3271	901	1077	239	838	التربية النوعية

جدول رقم (23) أعداد أعضاء هيئة التدريس ومعاونيهم بجامعة عين شمس وفقاً للنوع للعام الجامعي (2022/2023)

Table No (23) Number of faculty members and their assistants at Ain Shams University according to sex for the academic year (2022/2023)

statement college	Total الإجمالي			assistants المعاوين						faculty members هيئة التدريس								البيان الكلية
				total جملة		teaching معيد assistant		Assistant مدرس مساعد Professor		total جملة		teacher مدرس		Assistant أستاذ مساعد Professor		professor أستاذ		
	جملة	اناث	ذكور	اناث	ذكور	اناث	ذكور	اناث	ذكور	اناث	ذكور	اناث	ذكور	اناث	ذكور	اناث	ذكور	
	T	F	M	F	M	F	M	F	M	F	M	F	M	F	M	F	M	
total	11614	6924	4690	2776	1676	1310	747	1466	929	4148	3014	2278	1346	923	656	947	1012	الاجمالي
Medicine	4911	2322	2589	574	862	122	293	452	569	1748	1727	827	764	397	339	524	624	الطب البشرى
Dentist	368	261	107	138	31	46	15	92	16	123	76	68	33	30	18	25	25	طب الاسنان
Veterinary medicine	5	-	5	-	-	-	-	-	-	-	5	-	1	-	-	-	4	طب بيطرى
Pharmacy	232	204	28	131	21	87	18	44	3	73	7	24	5	28	-	21	2	صيدلة
Engineering	711	182	529	121	277	67	153	54	124	61	252	34	120	13	61	14	71	هندسة
Sciences	661	376	285	183	114	81	67	102	47	193	171	102	67	43	46	48	58	علوم
Agriculture	459	244	215	123	59	74	25	49	34	121	156	50	49	35	44	36	63	زراعة
Computers and Information	166	111	55	77	43	46	38	31	5	34	12	20	6	4	3	10	3	حاسبات ومعلومات
Nursing	264	247	17	90	15	71	9	19	6	157	2	59	2	47	-	51	-	التمرريض
Archaeology	72	53	19	24	5	13	1	11	4	29	14	23	6	4	2	2	6	الاثار
Education	734	508	226	161	39	88	18	73	21	347	187	228	89	78	53	41	45	تربية
Comunication	47	45	2	17	2	10	1	7	1	28	-	20	-	4	-	4	0	اعلام
Commerce	333	183	150	86	32	42	18	44	14	97	118	66	62	17	23	14	33	تجارة
Arts	437	306	131	173	44	77	19	96	25	133	87	92	54	27	17	14	16	آداب
Law	160	73	87	55	42	14	17	41	25	18	45	16	25	1	10	1	10	حقوق
AL Alsun	666	530	136	286	63	166	39	120	24	244	73	167	39	42	17	35	17	الألسن
Girls	1059	1037	22	460	3	264	3	196	-	577	19	396	5	115	7	66	7	البنات
Specific Education	329	242	87	77	24	42	13	35	11	165	63	86	19	38	16	41	28	التربية النوعية

جدول رقم (24) أعداد الطلاب وأعضاء هيئة التدريس ومعاونتهم بجامعة أسيوط وفقاً للنوع للعام الجامعي (2023/2022)

Table No (24) Number of students, faculty members and their assistants at Assiut University according to sex for the academic year (2022/2023)

college	statement	متوسط الطلاب لكل عضو هيئة تدريس ومعاون	أعضاء هيئة التدريس ومعاونتهم	الطلاب المقبولون Enrolled									الطلاب المقبولين accepted			البيان الكلية
				total الاجمالي			arrivals وافدون			egyptian مصريون			جملة	إناث	ذكور	
				جملة	إناث	ذكور	جملة	إناث	ذكور	جملة	إناث	ذكور				
				T	F	M	T	F	M	T	F	M	T	F	M	
total of university	17	5395	89130	47137	41993	2201	352	1849	86929	46785	40144	14511	7470	7041	جملة الجامعة	
Medicine	2	1903	4511	2153	2358	580	270	310	3931	1883	2048	1037	420	617	طب بشرى	
dentist	8	100	842	409	433	55	14	41	787	395	392	115	48	67	طب أسنان	
Pharmacy	5	222	1187	690	497	2	1	1	1185	689	496	117	60	57	الصيدلة	
Veterinary medicine	4	247	970	585	385	-	-	-	970	585	385	141	78	63	الطب البيطري	
engineering	6	428	2431	425	2006	23	4	19	2408	421	1987	402	73	329	هندسة	
Sciences	2	590	1430	857	573	3	3	-	1427	854	573	244	119	125	علوم	
Agriculture	4	353	1334	748	586	-	-	-	1334	748	586	357	189	168	الزراعة	
computers and information	16	102	1677	614	1063	1	-	1	1676	614	1062	321	73	248	حاسبات ومعلومات	
nursing	19	210	3994	2305	1689	-	-	-	3994	2305	1689	926	497	429	التمريض	
Fine arts	27	56	1516	1070	446	-	-	-	1516	1070	446	343	224	119	فنون جميلة	
Education	46	168	7710	6016	1694	18	10	8	7692	6006	1686	1646	1280	366	التربية	
Commerce	72	175	12637	6030	6607	92	9	83	12545	6021	6524	1183	453	730	التجارة	
arts	28	341	9620	7053	2567	43	6	37	9577	7047	2530	1050	781	269	الآداب	
law	221	82	18154	6478	11676	1215	18	1197	16939	6460	10479	2610	906	1704	حقوق	
Specific Education	14	122	1702	1396	306	7	4	3	1695	1392	303	374	321	53	تربية نوعية	
social service	132	88	11629	7267	4362	1	-	1	11628	7267	4361	1977	1298	679	خدمة اجتماعية	
Kindergarten	20	38	750	750	-	1	1	-	749	749	-	88	88	-	رياض الأطفال	
Physical Education for men	39	119	4598	-	4598	148	-	148	4450	-	4450	979	-	979	التربية الرياضية بنين	
Physical Education for girls	49	44	2152	2152	-	12	12	-	2140	2140	-	541	541	-	التربية الرياضية بنات	
Faculty of Sugar Technology and Integrative Industries	41	7	286	139	147	-	-	-	286	139	147	60	21	39	كلية تكنولوجيا صناعة السكر والصناعات التكاملية	

جدول رقم (25) أعداد أعضاء هيئة التدريس ومعاونتهم بجامعة أسيوط وفقاً للنوع للعام الجامعي (2023/2022)

Table No (25) Number of faculty members and their assistants at Assiut University according to sex for the academic year (2022/2023)

statement college	الإجمالي Total			المعاونين assistants						هيئة التدريس faculty members								البيان الكلية
				جملة total		معيد teaching assistant		مدرس مساعد professor assistant		جملة total		مدرس teacher		أستاذ مساعد Assistant Professor		أستاذ professor		
	جملة	اناث	ذكور	اناث	ذكور	اناث	ذكور	اناث	ذكور	اناث	ذكور	اناث	ذكور	اناث	ذكور	اناث	ذكور	
	T	F	M	F	M	F	M	F	M	F	M	F	M	F	M	F	M	
Total	5395	2489	2906	1154	808	578	352	576	456	1335	2098	581	540	309	371	445	1187	الإجمالي
Medicine	1903	926	977	388	258	143	70	245	188	538	719	174	204	126	134	238	381	الطب البشري
dentist	100	50	50	40	31	34	20	6	11	10	19	9	18	1	1	-	-	طب أسنان
Pharmacy	222	131	91	69	40	39	16	30	24	62	51	24	7	11	4	27	40	الصيدلة
Veterinary medicine	247	116	131	55	29	31	20	24	9	61	102	23	9	11	11	27	82	طب بيطري
engineering	428	49	379	30	144	15	64	15	80	19	235	16	68	-	48	3	119	هندسة
Sciences	590	232	358	118	53	64	24	54	29	114	305	43	51	29	48	42	206	علوم
Agriculture	353	117	236	59	36	33	20	26	16	58	200	21	8	17	28	20	164	الزراعة
computers and information	102	38	64	30	39	16	25	14	14	8	25	6	15	1	5	1	5	الحاسبات والمعلومات
nursing	210	193	17	72	17	33	17	39	0	121	-	41	-	46	-	34	-	تمريض
Fine arts	56	36	20	25	13	16	10	9	3	11	7	9	4	1	3	1	-	فنون جميلة
Education	168	88	80	24	7	18	3	6	4	64	73	38	22	14	4	12	47	التربية
Commerce	175	76	99	42	45	22	18	20	27	34	54	25	32	2	11	7	11	تجارة
arts	341	181	160	83	28	44	12	39	16	98	132	74	48	14	38	10	46	آداب
law	82	11	71	9	18	7	13	2	5	2	53	2	17	-	8	0	28	حقوق
Specific Education	122	100	22	44	7	20	4	24	3	56	15	35	9	15	2	6	4	التربية النوعية
social service	88	59	29	27	12	19	6	8	6	32	17	19	3	8	6	5	8	خدمة اجتماعية
Kindergarten	38	37	1	19	-	13	-	6	-	18	1	10	0	6	-	2	1	رياض اطفال
Physical Education Boys	119	-	119	-	29	-	9	-	20	-	90	-	25	-	20	-	45	التربية الرياضية بنين
Physical Education girls	44	44	-	15	-	7	-	8	-	29	-	12	-	7	-	10	-	التربية الرياضية بنات
Faculty of Sugar Technology and Integrative Industries	7	5	2	5	2	4	1	1	1	-	-	-	-	-	-	-	-	كلية تكنولوجيا صناعة السكر والصناعات التكاملية

جدول رقم (26) أعداد الطلاب وأعضاء هيئة التدريس ومعاونيهم بجامعة طنطا وفقاً للنوع للعام الجامعي (2023/2022)

Table No (26) Number of students , faculty members and their assistants at Tanta University according to sex for the academic year (2022/2023)

statement college	متوسط الطلاب لكل عضو هيئة تدريس ومعاون	أعضاء هيئة التدريس ومعاونيهم	Enrolled الطلاب المقيدون									الطلاب المقبولين accepted			البيان الكلية
			total الاجمالي			arrivals وافدون			egyptian مصريون			جملة	إناث	ذكور	
	جملة	إناث	ذكور	جملة	إناث	ذكور	جملة	إناث	ذكور	جملة	إناث				
	T	F	M	T	F	M	T	F	M	T	F	M			
total of university	23	5162	118196	62230	55966	1307	378	929	116889	61852	55037	24845	13014	11831	جملة الجامعة
Medicine	4	2162	7866	3759	4107	860	259	601	7006	3500	3506	1401	663	738	الطب البشري
dentist	9	288	2628	1506	1122	226	73	153	2402	1433	969	317	148	169	طب الاسنان
Pharmacy	18	165	3019	1839	1180	15	7	8	3004	1832	1172	345	163	182	الصيدلة
engineering	13	527	7034	1076	5958	20	1	19	7014	1075	5939	1307	183	1124	هندسة
Computers and Information	366	6	2195	542	1653	2	1	1	2193	541	1652	841	208	633	الحاسبات والمعلومات
Sciences	9	460	3936	2080	1856	5	4	1	3931	2076	1855	980	414	566	علوم
Agriculture	24	128	3029	1742	1287	1	-	1	3028	1742	1286	1109	610	499	الزراعة
nursing	16	237	3797	2327	1470	10	2	8	3787	2325	1462	547	237	310	التمريض
Education	56	237	13299	11260	2039	4	2	2	13295	11258	2037	2974	2443	531	التربية
Commerce	81	241	19419	8124	11295	25	6	19	19394	8118	11276	3657	1433	2224	تجارة
arts	104	237	24663	15647	9016	16	8	8	24647	15639	9008	5693	3658	2035	آداب
law	391	50	19569	7943	11626	120	14	106	19449	7929	11520	3383	1400	1983	حقوق
Specific Education	11	205	2286	1907	379	-	-	-	2286	1907	379	695	587	108	تربية نوعية
Physical Education for boys	30	99	2978	-	2978	2	-	2	2976	-	2976	729	-	729	التربية الرياضية بنين
Physical Education for girls	21	120	2478	2478	-	1	1	-	2477	2477	-	867	867	-	التربية الرياضية بنات

جدول رقم (27) أعداد أعضاء هيئة التدريس ومعاونيهم بجامعة طنطا وفقاً للنوع للعام الجامعي (2023/2022)

Table No (27) Number of faculty members and their assistants at Tanta University according to sex for the academic year (2022/2023)

statement college	Total الإجمالي			المعاونين assistants						هيئة التدريس faculty members								البيان الكلية
				جملة total		معيد teaching assistant		مدرس مساعد professor assistant		جملة total		مدرس teacher		أستاذ مساعد Assistant Professor		أستاذ professor		
	جملة	اناث	ذكور	اناث	ذكور	اناث	ذكور	اناث	ذكور	اناث	ذكور	اناث	ذكور	اناث	ذكور	اناث	ذكور	
	T	F	M	F	M	F	M	F	M	F	M	F	M	F	M	F	M	
Total	5162	3054	2108	1560	781	659	276	901	505	1494	1327	809	545	384	331	301	451	الاجمالي
Medicine	2162	1258	904	649	320	187	44	462	276	609	584	286	231	172	134	151	219	الطب البشرى
Dentist	288	189	99	105	41	45	18	60	23	84	58	58	21	12	19	14	18	طب الاسنان
Pharmacy	165	124	41	78	26	32	14	46	12	46	15	26	9	11	3	9	3	الصيدلة
Engineering	527	178	349	118	190	63	95	55	95	60	159	31	79	17	42	12	38	هندسة
Computers and Information	6	4	2	-	-	-	-	-	-	4	2	3	2	-	-	1	-	الحاسبات والمعلومات
Sciences	460	239	221	117	62	59	37	58	25	122	159	59	66	35	42	28	51	علوم
Agriculture	128	62	66	35	10	27	9	8	1	27	56	15	15	11	16	1	25	الزراعة
Nursing	237	234	3	124	3	80	2	44	1	110	-	59	-	30	-	21	-	التمرريض
Education	237	194	43	93	6	63	3	30	3	101	37	79	18	14	6	8	13	التربية
Commerce	241	128	113	83	59	45	29	38	30	45	54	27	24	13	15	5	15	تجارة
Arts	237	147	90	57	22	33	13	24	9	90	68	62	30	14	14	14	24	آداب
Law	50	17	33	12	13	1	6	11	7	5	20	4	4	1	4	-	12	حقوق
Specific Education	205	160	45	53	8	16	4	37	4	107	37	58	21	30	8	19	8	تربية نوعية
Physical Education for boys	99	-	99	-	21	-	2	-	19	-	78	-	25	-	28	-	25	التربية الرياضية بنين
Physical Education for girls	120	120	-	36	-	8	-	28	-	84	-	42	-	24	-	18	-	التربية الرياضية بنات

جدول رقم (28) أعداد الطلاب وأعضاء هيئة التدريس ومعاونيهم بجامعة المنصورة وفقاً للنوع للعام الجامعي (2022/2023)

Table No. (28) Number of students, faculty members and their assistants at Mansoura University according to gender for the academic year (2022/2023)

statement college	متوسط الطلاب لكل عضو هيئة تدريس ومعاون	أعضاء هيئة التدريس ومعاونيهم	Enrolled الطلاب المقبولون									الطلاب المقبولين accepted			البيان الكلية
			total الاجمالي			arrivals وافدون			egyptian مصريون			جملة	إناث	ذكور	
			جملة	إناث	ذكور	جملة	إناث	ذكور	جملة	إناث	ذكور				
			T	F	M	T	F	M	T	F	M	T	F	M	
total of university	28	6115	171970	92303	79667	7982	1881	6101	163988	90422	73566	33040	18538	14502	جملة الجامعة
Medicine	6	2353	14184	5513	8671	3849	1261	2588	10335	4252	6083	1984	696	1288	الطب البشري
Dentist	11	372	4273	1961	2312	869	229	640	3404	1732	1672	695	236	459	طب الاسنان
Pharmacy	15	315	4571	2701	1870	57	30	27	4514	2671	1843	692	356	336	الصيدلة
Veterinary medicine	19	182	3440	2123	1317	18	-	18	3422	2123	1299	811	443	368	الطب البيطري
Engineering	30	364	10974	1707	9267	298	24	274	10676	1683	8993	883	144	739	الهندسة
Sciences	15	365	5438	3304	2134	11	6	5	5427	3298	2129	1560	752	808	العلوم
Agriculture	25	280	7128	4793	2335	5	1	4	7123	4792	2331	1892	1327	565	الزراعة
Computers and information	47	105	4940	1395	3545	40	3	37	4900	1392	3508	1130	253	877	الحاسبات والمعلومات
Fine arts	20	77	1542	1137	405	1	-	1	1541	1137	404	483	345	138	الفنون الجميلة
Nursing	19	319	5907	3587	2320	80	21	59	5827	3566	2261	1811	848	963	التحريض
Education	43	202	8745	7098	1647	-	-	-	8745	7098	1647	2481	1952	529	التربية

جدول رقم (28) أعداد الطلاب وأعضاء هيئة التدريس ومعاونيهم بجامعة المنصورة وفقاً للنوع للعام الجامعي (2022/2023)

Table No. (28) Number of students, faculty members and their assistants at Mansoura University according to gender for the academic year (2022/2023)

statement college	متوسط الطلاب لكل عضو هيئة تدريس ومعاون	أعضاء هيئة التدريس ومعاونيهم	Enrolled الطلاب المقبولون									الطلاب المقبولين accepted			البيان الكلية
			total الاجمالي			arrivals وافدون			egyptian مصريون			جملة	إناث	ذكور	
			جملة	إناث	ذكور	جملة	إناث	ذكور	جملة	إناث	ذكور				
			T	F	M	T	F	M	T	F	M	T	F	M	
Commerce	104	220	22978	8900	14078	451	86	365	22527	8814	13713	4119	1375	2744	التجارة
Arts	101	298	30018	21543	8475	135	44	91	29883	21499	8384	4100	3242	858	الآداب
law	380	66	25079	11875	13204	1150	69	1081	23929	11806	12123	5122	2657	2465	الحقوق
Specific Education	19	166	3074	2234	840	124	19	105	2950	2215	735	506	393	113	التربية النوعية بالمنصورة
Physical Education for men	38	133	5086	-	5086	802	-	802	4284	-	4284	724	-	724	التربية الرياضية بين
Physical Education for girls	35	77	2657	2657	-	80	80	-	2577	2577	-	791	791	-	التربية الرياضية بنات
meet ghamr Specific Education	37	74	2770	2328	442	-	-	-	2770	2328	442	719	628	91	التربية النوعية بميت غمر
menia elnasr Specific Education	41	51	2097	1613	484	1	1	-	2096	1612	484	613	501	112	التربية النوعية بمينة النصر
Faculty of Tourism and Hotels	51	41	2071	836	1235	4	-	4	2067	836	1231	513	188	325	سياحة وفنادق
Kindergarten	91	55	4998	4998	-	7	7	-	4991	4991	-	1411	1411	-	رياض الأطفال

Table No (29) Number of faculty members and their assistants at Mansoura University according to sex for the academic year (2022/2023)

statement college	Total الإجمالي			assistants المعاينين						faculty members هيئة التدريس								البيان الكلية
				total جملة		teaching assistant معيد		professor مدرس مساعد assistant		total جملة		teacher مدرس		Assistant أساتذ مساعد Professor		professor أساتذ		
	جملة	اناث	ذكور	اناث	ذكور	اناث	ذكور	اناث	ذكور	اناث	ذكور	اناث	ذكور	اناث	ذكور	اناث	ذكور	
	T	F	M	F	M	F	M	F	M	F	M	F	M	F	M	F	M	
Total	6115	3399	2716	1571	700	742	277	829	423	1828	2016	913	733	501	532	414	751	الاجمالي
Medicine	2353	1110	1243	418	258	109	36	309	222	692	985	320	386	171	267	201	332	الطب البشرى
Dentist	372	231	141	127	56	84	34	43	22	104	85	39	30	26	20	39	35	طب الاسنان
Pharmacy	315	228	87	122	18	88	12	34	6	106	69	36	11	32	16	38	42	الصيدلة
Veterinary medicine	182	119	63	51	14	30	8	21	6	68	49	35	9	19	15	14	25	الطب البيطرى
Engineering	364	103	261	67	117	37	77	30	40	36	144	25	77	7	37	4	30	الهندسة
Sciences	365	221	144	123	48	57	30	66	18	98	96	62	38	23	29	13	29	العلوم
Agriculture	280	109	171	39	12	22	5	17	7	70	159	23	15	22	24	25	120	الزراعة
Computers and information	105	53	52	32	22	22	9	10	13	21	30	10	11	10	11	1	8	الحاسبات والمعلومات
Fine arts	77	52	25	26	16	13	12	13	4	26	9	20	7	6	2	-	-	الفنون الجميلة
Nursing	319	302	17	128	7	66	4	62	3	174	10	79	9	72	1	23	-	التريض
Education	202	154	48	90	8	47	6	43	2	64	40	34	10	26	14	4	16	التربية
Commerce	220	99	121	60	55	23	18	37	37	39	66	28	45	6	11	5	10	التجارة
Arts	298	216	82	98	20	46	9	52	11	118	62	89	31	20	13	9	18	الآداب
Law	66	33	33	23	13	4	1	19	12	10	20	7	9	2	3	1	8	الحقوق
Specific Education	166	123	43	45	7	24	5	21	2	78	36	39	11	24	9	15	16	التربية النوعية بالمنصورة
Physical Education for men	133	-	133	-	16	-	3	-	13	-	117	-	16	-	53	-	48	التربية الرياضية بنين
Physical Education for girls	77	77	-	44	-	25	-	19	-	33	-	17	-	11	-	5	-	التربية الرياضية بنات
Meet ghamr Specific Education	74	56	18	19	4	13	4	6	-	37	14	19	6	9	1	9	7	التربية النوعية بحيت غمر
Menia elnasr Specific Education	51	41	10	19	3	10	1	9	2	22	7	13	1	8	3	1	3	التربية النوعية بحية النصر
Faculty of Tourism and Hotels	41	26	15	17	5	9	3	8	2	9	10	5	6	1	2	3	2	سياحة وفنادق
Kindergarten	55	46	9	23	1	13	-	10	1	23	8	13	5	6	1	4	2	رياض الاطفال

Table No (30) Number of students and faculty members and their assistants at Zagazig University according to sex for the academic year (2022/2023)

statement college	متوسط الطلاب لكل عضو هيئة تدريس ومعاون	أعضاء هيئة التدريس ومعاونتهم	Enrolled الطلاب المقيدون									الطلاب المقبولين accepted			البيان الكلية
			total الاجمالي			arrivals وافدون			egyptian مصريون			جملة	إناث	ذكور	
	Average number of students per faculty member and assistant	Total faculty members	جملة	إناث	ذكور	جملة	إناث	ذكور	جملة	إناث	ذكور	جملة	إناث	ذكور	
			T	F	M	T	F	M	T	F	M	T	F	M	
total of university	25	6562	162284	79794	82490	3966	1089	2877	158318	78705	79613	35349	20890	14459	الاجمالي
Medicine	3	2655	7620	3020	4600	2898	799	2099	4722	2221	2501	1592	536	1056	الطب البشري
Human medicine in Faus	28	33	914	414	500	4	1	3	910	413	497	106	45	61	الطب البشري بفاوس
Dentist	46	45	2088	1008	1080	693	203	490	1395	805	590	412	156	256	طب الاسنان
Pharmacy	12	214	2667	1700	967	22	14	8	2645	1686	959	413	211	202	الصيدلة
Veterinary medicine	8	342	2780	1533	1247	28	1	27	2752	1532	1220	458	223	235	الطب البيطري
Engineering	16	440	6947	1112	5835	44	8	36	6903	1104	5799	793	117	676	هندسة
Sciences	9	518	4718	2311	2407	13	5	8	4705	2306	2399	1623	722	901	علوم
Agriculture	21	307	6314	3037	3277	7	2	5	6307	3035	3272	1651	684	967	الزراعة
Computers and Information	25	112	2841	795	2046	11	-	11	2830	795	2035	597	97	500	حاسبات ومعلومات
Nursing	25	181	4517	2946	1571	21	8	13	4496	2938	1558	4314	2880	1434	التمريض
Education	40	177	7003	5596	1407	6	1	5	6997	5595	1402	1645	1309	336	التربية
Commerce	81	306	24716	7683	17033	102	16	86	24614	7667	16947	4254	1895	2359	التجارة
Arts	101	281	28373	22849	5524	69	25	44	28304	22824	5480	6968	5697	1271	آداب
law	297	122	36193	8250	27943	16	1	15	36177	8249	27928	3720	1570	2150	حقوق
Specific Education	37	188	6873	6093	780	1	-	1	6872	6093	779	2378	2102	276	التربية النوعية
Physical Education for men	24	179	4232	-	4232	21	-	21	4211	-	4211	1400	-	1400	التربية الرياضية بنين
Physical Education for girls	26	171	4381	4381	-	1	1	-	4380	4380	-	1599	1599	-	التربية الرياضية بنات
Early childhood education	122	25	3056	3056	-	-	-	-	3056	3056	-	406	406	-	التربية للطفولة المبكرة
Disabled and Rehabilitation Sciences	128	24	3081	2438	643	6	4	2	3075	2434	641	555	396	159	علوم ذوى الإعاقة والتأهيل
Archaeology	74	9	668	358	310	-	-	-	668	358	310	-	-	-	الاثار
Technology and development	10	233	2302	1214	1088	3	-	3	2299	1214	1085	465	245	220	التكنولوجيا والتنمية

جدول رقم (31) أعداد أعضاء هيئة التدريس ومعاونتهم بجامعة الزقازيق وفقاً للنوع للعام الجامعي 2022 / 2023

Table No (31) Number of faculty members and their assistants at Zagazig University according to sex for the academic year 2022/2023

statement college	الإجمالي Total			المعاونين assistants						هيئة التدريس faculty members								البيان الكلية
				جملة total		معيد teaching assistant		مدرس مساعد professor assistant		جملة total		مدرس teacher		أستاذ مساعد Assistant Professor		أستاذ professor		
	جملة	اناث	ذكور	اناث	ذكور	اناث	ذكور	اناث	ذكور	اناث	ذكور	اناث	ذكور	اناث	ذكور	اناث	ذكور	
	T	F	M	F	M	F	M	F	M	F	M	F	M	F	M	F	M	
Total	6562	3483	3079	1457	812	766	341	691	471	2026	2267	945	873	587	588	494	806	الاجمالي
Medicine	2655	1352	1303	432	240	139	13	293	227	920	1063	406	458	254	276	260	329	الطب البشري
Human medicine in Faus	33	31	2	29	1	29	1	-	-	2	1	1	-	1	-	-	1	طب فاوس
Dentist	45	26	19	18	6	4	-	14	6	8	13	3	4	4	5	1	4	طب الاسنان
Pharmacy	214	153	61	83	30	52	18	31	12	70	31	37	9	17	12	16	10	الصيدلة
Veterinary medicine	342	196	146	47	22	22	11	25	11	149	124	48	26	64	41	37	57	الطب البيطري
Engineering	440	106	334	50	179	25	117	25	62	56	155	32	102	16	31	8	22	الهندسة
Sciences	518	219	299	76	57	38	35	38	22	143	242	68	55	40	65	35	122	العلوم
Agriculture	307	131	176	48	49	26	23	22	26	83	127	34	26	34	51	15	50	الزراعة
Computers and Information	112	60	52	36	33	14	20	22	13	24	19	23	5	-	11	1	3	الحاسبات والمعلومات
Nursing	181	173	8	58	7	28	1	30	6	115	1	55	1	45	-	15	-	التربية
Education	177	143	34	73	7	43	3	30	4	70	27	45	13	19	5	6	9	التربية
Commerce	306	163	143	131	60	69	24	62	36	32	83	22	36	6	21	4	26	التجارة
Arts	281	158	123	74	18	57	15	17	3	84	105	62	52	10	16	12	37	الاداب
Law	122	34	88	25	31	11	24	14	7	9	57	6	21	1	9	2	27	الحقوق
Specific Education	188	149	39	56	10	35	5	21	5	93	29	49	12	33	3	11	14	التربية النوعية
Physical Education for boys	179	-	179	-	34	-	14	-	20	0	145	-	35	-	32	-	78	التربية الرياضية بنين
Physical Education for girls	171	171	-	37	-	18	-	19	-	134	0	28	-	39	-	67	-	التربية الرياضية بنات
Early childhood education	25	23	2	8	-	4	-	4	-	15	2	12	-	2	-	1	2	التربية للطفولة المبكرة
Disabled and Rehabilitation Sciences	24	17	7	9	1	8	1	1	-	8	6	5	-	2	3	1	3	علوم ذوي الإعاقة والتأهيل
Archaeology	9	1	8	1	1	-	-	1	1	0	7	-	1	-	1	-	5	الاثار
Technology and development	233	177	56	166	26	144	16	22	10	11	30	9	17	-	6	2	7	التكنولوجيا والتنمية

جدول رقم (32) أعداد الطلاب وأعضاء هيئة التدريس ومعاونيهم بجامعة حلوان وفقاً للنوع للعام الجامعي 2022/2023

Table No (32) Number of students faculty members and their assistants at Helwan University according to sex for the academic year 2022/2023

statement college	متوسط الطلاب لكل عضو هيئة تدريس ومعاون	أعضاء هيئة التدريس ومعاونيهم	الطلاب المقبولون Enrolled									الطلاب المقبولين / accepted			البيان الكلية
			الاجمالي total			وافدون arrivals			مصريون egyptian			جملة	إناث	ذكور	
	جملة	إناث	ذكور	جملة	إناث	ذكور	جملة	إناث	ذكور	جملة	إناث				
	T	F	M	T	F	M	T	F	M	T	F	M			
total of university	35	5413	189174	93962	95212	2223	940	1283	186951	93022	93929	37114	17832	19282	جملة الجامعة
Medicine	10	348	3626	1650	1976	1365	592	773	2261	1058	1203	861	422	439	طب بشري
Pharmacy	4	236	979	583	396	55	36	19	924	547	377	219	126	93	صيدلة
Helwan / engineering/	17	256	4370	1101	3269	88	6	82	4282	1095	3187	751	253	498	هندسة حلوان
Mataria engineering	11	462	5125	1092	4033	63	7	56	5062	1085	3977	685	140	545	هندسة المطرية
Sciences	9	357	3298	1088	2210	19	11	8	3279	1077	2202	760	227	533	العلوم
Fine arts	17	265	4430	3547	883	60	45	15	4370	3502	868	1037	819	218	الفنون الجميلة
Applied Arts	9	436	3848	3127	721	55	44	11	3793	3083	710	858	654	204	الفنون التطبيقية
Computers and information	47	110	5210	1628	3582	62	6	56	5148	1622	3526	1116	356	760	حاسبات ومعلومات
Industrial Education	52	86	4451	1876	2575	2	-	2	4449	1876	2573	1302	615	687	التعليم الصناعي
Nursing	17	105	1802	1090	712	36	21	15	1766	1069	697	350	169	181	التمريض
Specific Education	26	327	8470	6502	1968	3	3	-	8467	6499	1968	2113	1532	581	التربية
Commerce	127	263	33296	10959	22337	116	33	83	33180	10926	22254	6816	1550	5266	تجارة وإدارة أعمال
Arts	43	465	19928	11008	8920	28	19	9	19900	10989	8911	3637	1886	1751	آداب

جدول رقم (32) أعداد الطلاب وأعضاء هيئة التدريس ومعاونتهم بجامعة حلوان وفقاً للنوع للعام الجامعي 2023/2022

Table No (32) Number of students faculty members and their assistants at Helwan University according to sex for the academic year 2022/2023

statement college	متوسط الطلاب لكل عضو هيئة تدريس ومعاون	أعضاء هيئة التدريس ومعاونتهم	الطلاب المقيدون Enrolled									الطلاب المقبولين / accepted			البيان الكلية
			الاجمالي total			وافدون arrivals			مصريون egyptian			جملة	إناث	ذكور	
			جملة	إناث	ذكور	جملة	إناث	ذكور	جملة	إناث	ذكور				
T	F	M	T	F	M	T	F	M	T	F	M				
Law	390	93	36228	16296	19932	87	22	65	36141	16274	19867	6617	3258	3359	حقوق
Art Education	5	315	1644	1427	217	59	17	42	1585	1410	175	356	283	73	تربية فنية
social service	145	236	34174	22378	11796	35	24	11	34139	22354	11785	5376	3613	1763	خدمة اجتماعية
Home Economics	16	197	3108	2760	348	30	27	3	3078	2733	345	610	549	61	اقتصاد منزلي
Tourism and Hotels	51	127	6434	3234	3200	36	19	17	6398	3215	3183	1511	723	788	سياحة وفنادق
Music Education	4	161	681	442	239	7	3	4	674	439	235	113	81	32	التربية الموسيقية
Physical Education for boys	24	243	5898	-	5898	12	-	12	5886	-	5886	1450	-	1450	التربية الرياضية بنين
Physical Education for girls	12	188	2174	2174	-	5	5	-	2169	2169	-	576	576	-	التربية الرياضية بنات

جدول رقم (33) أعداد أعضاء هيئة التدريس ومعاونتهم بجامعة حلوان وفقاً للنوع للعام الجامعي 2022 / 2023

Table No (33) Number of faculty members and their assistants at Helwan University according to sex for the academic year 2022/2023

statement college	الإجمالي Total			المعاونين assistants						هيئة التدريس faculty members								البيان الكلية
				جملة total		معيد teaching assistant		مدرس مساعد professor assistant		جملة total		مدرس teacher		أستاذ مساعد Assistant Professor		أستاذ professor		
	جملة	إناث	ذكور	إناث	ذكور	إناث	ذكور	إناث	ذكور	إناث	ذكور	إناث	ذكور	إناث	ذكور	إناث	ذكور	
	T	F	M	F	M	F	M	F	M	F	M	F	M	F	M	F	M	
Total	5413	2447	2966	793	1074	381	559	412	515	1654	1892	730	922	434	449	490	521	الإجمالي
Medicine	348	177	171	66	79	13	25	53	54	111	92	86	74	20	11	5	7	الطب البشري
Pharmacy	236	65	171	26	100	14	65	12	35	39	71	20	39	12	20	7	12	الصيدلة
Helwan / engineering	256	194	62	94	37	36	21	58	16	100	25	55	18	21	5	24	2	هندسة حلوان
Mataria / engineering	462	377	85	171	38	92	23	79	15	206	47	120	26	52	13	34	8	هندسة المطرية
Sciences	357	183	174	62	64	34	29	28	35	121	110	55	70	36	26	30	14	علوم
Fine arts	265	108	157	38	74	22	45	16	29	70	83	31	40	20	30	19	13	الفنون الجميلة
Applied Arts	436	154	282	17	86	9	53	8	33	137	196	32	62	29	40	76	94	الفنون التطبيقية
Computers and information	110	52	58	30	29	17	16	13	13	22	29	6	13	10	11	6	5	الحاسبات والشبكات الاصطناعية
Industrial Education	86	65	21	33	13	22	11	11	2	32	8	16	3	8	5	8	-	التكنولوجيا والتعليم
Nursing	105	16	89	8	34	4	14	4	20	8	55	8	27	-	20	-	8	التمريض
Specific Education	327	98	229	11	74	5	38	6	36	87	155	39	93	27	39	21	23	التربية
Commerce	263	110	153	42	62	23	31	19	31	68	91	39	63	18	14	11	14	تجارة وإدارة أعمال
Arts	465	149	316	30	111	14	55	16	56	119	205	59	140	27	32	33	33	آداب
Law	93	72	21	28	7	9	4	19	3	44	14	14	9	20	4	10	1	حقوق
Art Education	315	105	210	10	69	9	31	1	38	95	141	21	55	29	40	45	46	تربية فنية
Social service	236	70	166	15	53	5	20	10	33	55	113	13	59	22	19	20	35	خدمة اجتماعية
Home Economics	197	27	170	2	61	1	33	1	28	25	109	4	28	8	42	13	39	اقتصاد منزلي
Tourism and Hotels	127	43	84	10	25	3	12	7	13	33	59	8	19	12	11	13	29	سياحة وفنادق
Music Education	161	62	99	10	11	6	7	4	4	52	88	17	34	13	20	22	34	التربية الموسيقية
Physical Education for boys	243	230	13	-	-	43	-	47	-	230	13	87	2	50	-	93	11	التربية الرياضية بنين
Physical Education for girls	188	-	188	-	-	-	26	-	21	-	188	-	48	-	47	-	93	التربية الرياضية بنات

جدول رقم (34) أعداد الطلاب وأعضاء هيئة التدريس ومعاونيهم بجامعة المنيا وفقاً للنوع للعام الجامعي 2022/2023

Table No (34) Number of students, faculty members and their assistants at Minia University according to sex for the academic year 2022/2023

college	statement	متوسط الطلاب لكل عضو هيئة تدريس ومعاون	أعضاء هيئة التدريس ومعاونيهم	Enrolled الطلاب المقبولون									accepted الطلاب المقبولين			البيان الكلية
				total الاجمالي			arrivals والقدون			egyptian مصريون			جملة	إناث	ذكور	
				جملة	إناث	ذكور	جملة	إناث	ذكور	جملة	إناث	ذكور				
				T	F	M	T	F	M	T	F	M	T	F	M	
Total	19	3465	65233	39632	25601	175	131	44	65058	39501	25557	12526	7082	5444	الإجمالي	
Medicine	3	1166	3688	2224	1464	65	49	16	3623	2175	1448	585	253	332	الطب البشري	
Dentist	7	123	805	438	367	60	46	14	745	392	353	134	38	96	طب الأسنان	
Veterinary medicine	31	45	1412	819	593	-	-	-	1412	819	593	292	143	149	الطب البيطري	
Pharmacy	11	102	1166	625	541	10	3	7	1156	622	534	170	96	74	صيدلة	
Engineering	8	258	2081	348	1733	4	4	-	2077	344	1733	294	40	254	هندسة	
Sciences	9	203	1832	1086	746	-	-	-	1832	1086	746	747	330	417	علوم	
Agriculture	26	114	2974	1797	1177	-	-	-	2974	1797	1177	631	361	270	زراعة	
Fine arts	9	187	1638	1148	490	-	-	-	1638	1148	490	356	212	144	الفنون الجميلة	
Nursing	19	144	2792	1505	1287	-	-	-	2792	1505	1287	786	402	384	التمرريض	
Computers and information	31	37	1130	355	775	1	1	-	1129	354	775	234	48	186	حاسبات ومعلومات	
Education	41	140	5713	4387	1326	-	-	-	5713	4387	1326	1233	909	324	التربية	
Alson	9	107	1011	641	370	-	-	-	1011	641	370	256	158	98	الألسن	
Dar Elom	33	101	3363	2334	1029	18	14	4	3345	2320	1025	259	191	68	دار العلوم	
Art Education	8	89	682	599	83	-	-	-	682	599	83	120	107	13	التربية الفنية	
Arts	60	254	15270	10220	5050	5	3	2	15265	10217	5048	2064	1476	588	آداب	
Law	157	28	4402	1699	2703	11	11	-	4391	1688	2703	539	178	361	حقوق	
Faculty of Tourism and Hotels	54	47	2555	1160	1395	1	-	1	2554	1160	1394	406	219	187	سياحة وفنادق	
Specific Education	43	86	3656	2474	1182	-	-	-	3656	2474	1182	1053	731	322	تربية نوعية	
Physical Education for boys	29	114	3290	-	3290	-	-	-	3290	-	3290	1177	-	1177	تربية رياضية بنين	
Physical Education for girls	35	56	1958	1958	-	-	-	-	1958	1958	-	744	744	-	تربية رياضية بنات	
Early childhood education	60	64	3815	3815	-	-	-	-	3815	3815	-	446	446	-	التربية للطفولة المبكرة	

جدول رقم (35) أعداد أعضاء هيئة التدريس ومعاونيهم بجامعة المنيا وفقاً للنوع للعام الجامعي (2022 / 2023)

Table No (35) Number of faculty members and their assistants at Minia University according to sex for the academic year (2022/2023)

statement college	Total الإجمالي			assistants المعاينين						faculty members هيئة التدريس								البيان الكلية
				total جملة		teaching assistant معيد		professor مدرس مساعد assistant		total جملة		teacher مدرس		Assistant أساتذ مساعد Professor		professor أستاذ		
	جملة	اناث	ذكور	اناث	ذكور	اناث	ذكور	اناث	ذكور	اناث	ذكور	اناث	ذكور	اناث	ذكور	اناث	ذكور	
	T	F	M	F	M	F	M	F	M	F	M	F	M	F	M	F	M	
Total	3465	1927	1538	847	464	364	215	483	249	1080	1074	527	443	322	289	231	342	الاجمالي
Medicine	1166	761	405	288	186	72	70	216	116	473	219	185	97	135	59	153	63	الطب البشري
Dentist	123	62	61	34	28	14	5	20	23	28	33	20	19	7	6	1	8	طب الأسنان
Veterinary medicine	45	16	29	14	17	10	14	4	3	2	12	1	2	1	2	-	8	طب بيطري
Pharmacy	102	69	33	36	6	14	5	22	1	33	27	14	9	16	7	3	11	صيدلة
Engineering	258	57	201	27	47	12	32	15	15	30	154	21	40	1	25	8	89	هندسة
Sciences	203	90	113	41	23	23	9	18	14	49	90	33	43	10	22	6	25	علوم
Agriculture	114	66	48	33	13	16	5	17	8	33	35	22	14	10	14	1	7	زراعة
Fine arts	187	93	94	42	20	23	14	19	6	51	74	29	29	10	13	12	32	فنون جميلة
Nursing	144	128	16	56	12	29	4	27	8	72	4	40	4	22	-	10	-	التريض
Computers and Information	37	19	18	13	9	4	7	9	2	6	9	5	5	1	3	-	1	حاسبات ومعلومات
Education	140	85	55	37	10	21	5	16	5	48	45	24	19	21	20	3	6	التربية
Al Alsun	107	56	51	22	15	12	8	10	7	34	36	27	30	6	2	1	4	الألسن
Dar Elom	101	27	74	10	3	6	1	4	2	17	71	3	19	8	26	6	26	دار العلوم
Art Education	89	63	26	41	5	30	4	11	1	22	21	10	9	9	6	3	6	تربية فنية
Arts	254	135	119	73	26	40	13	33	13	62	93	40	50	18	29	4	14	آداب
Law	28	10	18	10	11	2	4	8	7	-	7	-	5	-	1	-	1	حقوق
Faculty of Tourism and Hotels	47	21	26	10	7	4	3	6	4	11	19	2	4	6	12	3	3	سياحة وفنادق
Specific Education	86	54	32	18	3	14	2	4	1	36	29	13	10	19	14	4	5	تربية نوعية
Physical Education for boys	114	-	114	-	23	-	10	-	13	-	91	-	35	-	26	-	30	تربية رياضية بنين
Physical Education for girls	56	56	-	16	-	7	-	9	-	40	-	16	-	13	-	11	-	تربية رياضية بنات
Early childhood education	64	59	5	26	-	11	-	15	-	33	5	22	-	9	2	2	3	التربية للطفولة المبكرة

جدول رقم (36) أعداد الطلاب وأعضاء هيئة التدريس ومعاونيهم بجامعة المنوفية وفقاً للنوع للعام الجامعي (2022 / 2023)

Table No (36) Number of students faculty members and their assistants at Menoufia University according to sex for the academic year (2022/2023)

statement college	متوسط الطلاب لكل عضو هيئة تدريس ومعاون	أعضاء هيئة التدريس ومعاونيهم	Enrolled الطلاب المقبولون									الطلاب المقبولين			البيان الكلية
			total الاجمالي			arrivals وافدون			egyptian مصريون			الطلاب المقبولين			
			جملة	إناث	ذكور	جملة	إناث	ذكور	جملة	إناث	ذكور	جملة	إناث	ذكور	
			T	F	M	T	F	M	T	F	M	T	F	M	
total of university	22	3770	83338	46388	36950	323	87	236	83015	46301	36714	19791	10830	8961	جملة الجامعة
Medicine	4	1371	5994	3225	2769	175	60	115	5819	3165	2654	830	429	401	الطب البشري
dentist	15	26	385	243	142	12	3	9	373	240	133	114	69	45	طب الاسنان
Veterinary medicine	59	20	1187	792	395	3	1	2	1184	791	393	298	161	137	الطب البيطري
Pharmacy	30	48	1459	970	489	1	1	-	1458	969	489	287	166	121	الصيدلة
Applied Health Sciences	273	14	3817	1859	1958	32	4	28	3785	1855	1930	291	141	150	العلوم الصحية التطبيقية
Engineering Technology in Shebin	13	292	3890	1357	2533	-	-	-	3890	1357	2533	615	84	531	هندسة التكنولوجيا بشبين
Electronic Engineering	14	176	2449	822	1627	3	-	3	2446	822	1624	321	51	270	الهندسة الإلكترونية بمنوف
Sciences	14	267	3762	1696	2066	2	1	1	3760	1695	2065	1150	479	671	العلوم
Agriculture	25	200	5023	2016	3007	1	1	-	5022	2015	3007	1871	820	1051	الزراعة
Computers and information general intelligence	32 75	96 9	3055 677	969 256	2086 421	2 1	1 1	1 -	3053 676	968 255	2085 421	507 452	123 88	384 364	حاسبات ومعلومات الدكاء الاصطناعي
Nursing	16	243	3860	2454	1406	2	2	-	3858	2452	1406	1116	686	430	التمرريض
Education	86	73	6306	5279	1027	-	-	-	6306	5279	1027	1487	1175	312	التربية
Media	19	40	763	655	108	1	1	-	762	654	108	289	208	81	الاعلام
Commerce	82	132	10773	4067	6706	16	4	12	10757	4063	6694	1807	577	1230	تجارة
Arts	34	295	10047	6943	3104	4	3	1	10043	6940	3103	3166	2118	1048	آداب
Law	143	48	6877	2669	4208	66	3	63	6811	2666	4145	1556	608	948	حقوق
Specific Education	25	213	5367	4191	1176	2	1	1	5365	4190	1175	1504	1189	315	تربية نوعية
Home Economics	30	138	4198	3799	399	-	-	-	4198	3799	399	1227	1120	107	اقتصاد منزلي
Education	60	23	1374	1374	-	-	-	-	1374	1374	-	308	308	-	التربية (طفولة)
Physical Education for boys	58	23	1323	-	1323	-	-	-	1323	-	1323	365	-	365	تربية رياضية بنين
Physical Education for girls	33	23	752	752	-	-	-	-	752	752	-	230	230	-	تربية رياضية بنات

جدول رقم (37) أعداد أعضاء هيئة التدريس ومعاونيهم بجامعة المنوفية وفقاً للنوع للعام الجامعي (2023 / 2022)

Table No (37) Number of faculty members and their assistants at Menoufia University according to sex for the academic year (2022/2023)

statement college	Total الإجمالي			assistants المعاينين						faculty members هيئة التدريس								البيان الكلية
				total جملة		teaching assistant معيد		professor مدرس مساعد assistant		total جملة		teacher مدرس		Assistant أساذ مساعد Professor		professor أساذ		
	جملة	اناث	ذكور	اناث	ذكور	اناث	ذكور	اناث	ذكور	اناث	ذكور	اناث	ذكور	اناث	ذكور	اناث	ذكور	
	T	F	M	F	M	F	M	F	M	F	M	F	M	F	M	F	M	
Total	3770	2172	1598	956	451	402	174	554	277	1216	1147	633	448	367	346	216	353	الإجمالي
Medicine	1371	795	576	332	118	107	11	225	107	463	458	244	178	131	132	88	148	الطب البشرى
dentist	26	11	15	7	7	-	-	7	7	4	8	4	8	-	-	-	-	طب الاسنان
Veterinary medicine	20	10	10	5	2	4	1	1	1	5	8	-	-	4	4	1	4	طب بيطري
Pharmacy	48	36	12	19	3	13	-	6	3	17	9	13	5	2	3	2	1	صيدلة
Applied Health Sciences	14	10	4	8	1	8	1	-	-	2	3	-	-	-	1	2	2	العلوم الصحية التطبيقية
Engineering Technology in Shebin	292	62	230	33	111	11	64	22	47	29	119	12	55	12	28	5	36	هندسة التكنولوجيا بشبين
Electronic engineering in Menouf	176	44	132	20	38	4	10	16	28	24	94	17	50	5	26	2	18	الهندسة الإلكترونية بمنوف
Sciences	267	155	112	69	19	34	7	35	12	86	93	54	25	27	41	5	27	العلوم
Agriculture	200	94	106	50	41	26	21	24	20	44	65	18	15	16	26	10	24	الزراعة
Computers and information	96	38	58	25	20	8	12	17	8	13	38	11	21	2	12	-	5	الحاسبات والمعلومات
Computers and artificial intelligence	9	6	3	5	-	-	-	5	-	1	3	1	2	-	-	-	1	الحاسبات والذكاء الاصطناعي
Nursing	243	238	5	73	5	33	5	40	-	165	-	58	-	67	-	40	-	التمرريض
Education	73	56	17	24	3	12	2	12	1	32	14	19	5	8	4	5	5	التربية
Media	40	32	8	14	3	5	2	9	1	18	5	14	2	3	3	1	-	الاعلام
Commerce	132	78	54	57	23	27	7	30	16	21	31	18	11	3	12	-	8	التجارة
Arts	295	173	122	85	26	44	10	41	16	88	96	59	49	17	19	12	28	الآداب
Law	48	25	23	20	6	5	2	15	4	5	17	5	5	-	3	-	9	حقوق
Specific Education	213	156	57	64	16	36	12	28	4	92	41	50	14	28	16	14	11	التربية النوعية
Home Economics	138	110	28	25	1	9	-	16	1	85	27	28	2	33	6	24	19	اقتصاد منزلي
education(Childhood)	23	20	3	8	-	3	-	5	-	12	3	7	1	2	-	3	2	التربية (طفولة)
Physical Education for boys	23	-	23	-	8	-	7	-	1	-	15	-	-	-	10	-	5	تربية رياضية بنين
Physical Education for girls	23	23	-	13	-	13	-	-	-	10	-	1	-	7	-	2	-	تربية رياضية بنات

Table No. (38) Number of students, faculty members and their assistants at Suez Canal University by sex for the academic year (2022/2023)

statement college	متوسط الطلاب لكل عضو هيئة تدريس ومعاون	أعضاء هيئة التدريس ومعاونيهم	Enrolled الطلاب المقبولون									الطلاب المقبولين			البيان الكلية
			total الاجمالي			arrivals وافدون			egyptian مصريون			الطلاب المقبولين			
	Average number of students per faculty member and assistant	Total faculty members	جملة	إناث	ذكور	جملة	إناث	ذكور	جملة	إناث	ذكور	جملة	إناث	ذكور	
			T	F	M	T	F	M	T	F	M	T	F	M	
total of university	12	3107	38346	20627	17719	274	87	187	38072	20540	17532	9050	4768	4282	جملة قناة السويس
Medicine	2	1376	2257	1093	1164	132	36	96	2125	1057	1068	486	175	311	الطب البشري
dentist	5	126	603	317	286	33	9	24	570	308	262	66	30	36	طب الاسنان
Veterinary medicine	7	159	1129	554	575	1	-	1	1128	554	574	388	205	183	الطب البيطري
Pharmacy	14	64	869	540	329	11	5	6	858	535	323	186	106	80	صيدلة
Engineering	22	110	2473	430	2043	16	1	15	2457	429	2028	418	51	367	هندسة
Sciences	4	282	1194	595	599	9	4	5	1185	591	594	273	124	149	علوم
Agriculture	8	256	2066	1052	1014	7	2	5	2059	1050	1009	1458	821	637	زراعة
computers and information	18	96	1727	409	1318	6	-	6	1721	409	1312	406	71	335	حاسبات ومعلومات
nursing	18	106	1949	1277	672	15	6	9	1934	1271	663	694	395	299	تمريض
education	30	145	4379	3727	652	7	7	-	4372	3720	652	1133	938	195	التربية
arts	48	141	6764	4586	2178	9	7	2	6755	4579	2176	966	694	272	آداب
Commerce	81	98	7902	3374	4528	22	7	15	7880	3367	4513	1262	487	775	تجارة
Faculty of Tourism and Hotels	19	62	1164	582	582	5	3	2	1159	579	580	378	181	197	سياحة وفنادق
Alsun	34	54	1857	1320	537	-	-	-	1857	1320	537	362	258	104	الألسن
Egyptian Chinese Technology	372	1	372	133	239	-	-	-	372	133	239	99	21	78	المصرية الصينية للتكنولوجيا التطبيقية
Physical Education for men	56	18	1003	-	1003	1	-	1	1002	-	1002	264	-	264	تربية رياضية بنين
Physical Education for girls	49	13	638	638	-	-	-	-	638	638	-	211	211	-	تربية رياضية بنات

جدول رقم (39) أعداد أعضاء هيئة التدريس ومعاونيهم بجامعة قناة السويس وفقاً للنوع للعام الجامعي (2022 / 2023)

Table No (39) Number of faculty members and their assistants at Suez Canal University according to sex for the academic year (2022/2023)

statement college	Total الإجمالي			assistants المعاين						faculty members هيئة التدريس								البيان الكلية
				total جملة		teaching معيد assistant		professor مدرس مساعد assistant		total جملة		teacher مدرس		Assistant أستاذ مساعد Professor		professor أستاذ		
	جملة	اناث	ذكور	اناث	ذكور	اناث	ذكور	اناث	ذكور	اناث	ذكور	اناث	ذكور	اناث	ذكور	اناث	ذكور	
T	F	M	F	M	F	M	F	M	F	M	F	M	F	M	F	M		
Total	3107	1753	1354	786	323	378	119	408	204	967	1031	548	375	220	188	199	468	الاجمالي
Medicine	1376	730	646	302	164	103	32	199	132	428	482	250	210	84	77	94	195	الطب البشري
Dentist	126	85	41	38	12	16	6	22	6	47	29	28	10	14	5	5	14	طب الاسنان
Veterinary medicine	159	83	76	30	5	13	3	17	2	53	71	12	7	12	7	29	57	طب بيطري
Pharmacy	64	49	15	19	7	11	3	8	4	30	8	11	3	12	1	7	4	صيدلة
Engineering	110	43	67	27	31	16	23	11	8	16	36	12	19	4	9	-	8	هندسة
Sciences	282	164	118	74	18	40	10	34	8	90	100	64	46	12	28	14	26	علوم
Agriculture	256	81	175	34	23	27	9	7	14	47	152	15	17	10	18	22	117	الزراعة
Computers and information	96	49	47	40	11	15	7	25	4	9	36	5	11	3	12	1	13	حاسبات ومعلومات
Nursing	106	95	11	47	5	32	4	15	1	48	6	29	6	16	-	3	-	التمريض
Education	145	122	23	49	4	28	2	21	2	73	19	42	5	25	7	6	7	التربية
Arts	141	91	50	55	15	34	8	21	7	36	35	28	10	7	9	1	16	آداب
Commerce	98	66	32	30	12	14	4	16	8	36	20	26	16	9	3	1	1	تجارة
Faculty of Tourism and Hotels	62	42	20	12	9	8	4	4	5	30	11	6	3	10	4	14	4	سياحة وفنادق
Alsun	54	40	14	21	5	13	2	8	3	19	9	19	7	-	1	-	1	الألسن
Egyptian Chinese Applied Technology	1	-	1	-	-	-	-	-	-	-	1	-	1	-	-	-	-	المصرية الصينية للتكنولوجيا التطبيقية
Physical Education for boys	18	-	18	-	2	-	2	-	-	-	16	-	4	-	7	-	5	تربية رياضية بنين
Physical Education for girls	13	13	-	8	-	8	-	-	-	5	-	1	-	2	-	2	-	تربية رياضية بنات

جدول رقم (40) أعداد الطلاب وأعضاء هيئة التدريس ومعاونيهم بجامعة جنوب الوادي وفقاً للنوع للعام الجامعي (2022 / 2023)

Table No (40) Number of students faculty members and their assistants at South valley University according to sex for the academic year (2022/2023)

statement college	متوسط الطلاب لكل عضو هيئة تدريس ومعاون	أعضاء هيئة التدريس ومعاونيهم	Enrolled الطلاب المقيدون									accepted الطلاب المقبولين			البيان الكلية
			total الاجمالي			arrivals وافدون			egyptian مصريون			جملة	إناث	ذكور	
			جملة	إناث	ذكور	جملة	إناث	ذكور	جملة	إناث	ذكور				
			T	F	M	T	F	M	T	F	M	T	F	M	
Total	36	1650	59250	33862	25388	44	22	22	59206	33840	25366	12750	6788	5962	الاجمالي
Medicine	7	359	2418	1230	1188	9	4	5	2409	1226	1183	511	200	311	الطب البشري
Dentist	23	41	939	474	465	3	1	2	936	473	463	245	103	142	طب الاسنان
Veterinary medicine	9	89	765	503	262	-	-	-	765	503	262	154	80	74	الطب البيطري
Pharmacy	28	29	804	502	302	-	-	-	804	502	302	131	65	66	صيدلة
Engineering	22	63	1406	245	1161	1	-	1	1405	245	1160	187	37	150	الهندسة
Physical therapy	70	23	1616	861	755	3	1	2	1613	860	753	332	138	194	العلاج الطبيعي
Computers and Information	33	15	498	140	358	-	-	-	498	140	358	150	32	118	الحاسبات والمعلومات
Computers and artificial intelligence	14	10	137	43	94	1	1	-	136	42	94	72	23	49	الحاسبات والشبكات الاصطناعية
Agriculture	32	69	2205	1460	745	-	-	-	2205	1460	745	528	387	141	الزراعة
Nursing	35	50	1752	975	777	-	-	-	1752	975	777	580	274	306	التمريض
Sciences	6	241	1561	1025	536	1	1	-	1560	1024	536	343	187	156	العلوم
Education	97	92	8967	7617	1350	1	1	-	8966	7616	1350	2193	1813	380	التربية
Comunication	10	44	432	306	126	-	-	-	432	306	126	109	64	45	الإعلام
Commerce	178	58	10342	4881	5461	3	2	1	10339	4879	5460	1790	790	1000	التجارة
Arts	30	194	5822	4418	1404	-	-	-	5822	4418	1404	697	489	208	آداب
Low	355	29	10291	3921	6370	8	-	8	10283	3921	6362	2148	637	1511	حقوق
Alsun	18	12	210	110	100	-	-	-	210	110	100	109	57	52	الالسن
Archaeology	7	36	241	163	78	-	-	-	241	163	78	50	31	19	الآثار
Specific Education	22	115	2583	2138	445	-	-	-	2583	2138	445	853	727	126	التربية النوعية
Physical Education for boys	74	41	3019	-	3019	1	-	1	3018	-	3018	804	-	804	تربية رياضية بنين
Physical Education for girls	119	8	948	948	-	-	-	-	948	948	-	234	234	-	تربية رياضية بنات
Education in Hurgada	72	32	2294	1902	392	13	11	2	2281	1891	390	530	420	110	التربية بالغردقة

جدول رقم (41) أعداد أعضاء هيئة التدريس ومعاونيهم بجامعة جنوب الوادي وفقاً للنوع للعام الجامعي (2022 / 2023)

Table No (41) Number of faculty members and their assistants at South valley University according to sex for the academic year (2022/2023)

statement college	Total الإجمالي			المعاونين assistants						هيئة التدريس faculty members								البيان الكلية
				جملة total		معيد teaching assistant		مدرس مساعد professor assistant		جملة total		مدرس teacher		أستاذ مساعد Assistant Professor		أستاذ professor		
	جملة	اناث	ذكور	اناث	ذكور	اناث	ذكور	اناث	ذكور	اناث	ذكور	اناث	ذكور	اناث	ذكور	اناث	ذكور	
	total	F	M	F	M	F	M	F	M	F	M	F	M	F	M	F	M	
Total	1650	869	781	560	298	311	133	249	165	317	483	241	250	63	129	13	104	الإجمالي
Medicine	359	188	171	158	77	67	16	91	61	30	94	21	48	7	33	2	13	الطب البشري
dentist	41	10	31	9	23	7	6	2	17	1	8	1	6	-	2	-	-	طب الأسنان
Veterinary medicine	89	51	38	26	11	13	7	13	4	25	27	14	7	9	12	2	8	الطب البيطري
Pharmacy	29	17	12	12	7	11	-	1	7	5	5	5	3	-	1	-	1	صيدلة
Engineering	63	14	49	10	24	6	14	4	10	4	25	4	17	-	6	-	2	هندسة
Physical therapy	23	13	10	8	1	7	-	1	1	5	9	5	9	-	-	-	-	علاج طبيعي
Computers and Information	15	9	6	6	3	3	2	3	1	3	3	3	2	-	1	-	-	الحاسبات والمعلومات
Computers and artificial Intelligence	10	6	4	3	-	-	-	3	-	3	4	3	4	-	-	-	-	الحاسبات والكفاء الاصطناعي
Agriculture	69	32	37	19	15	13	8	6	7	13	22	9	5	2	6	2	11	الزراعة
Nursing	50	45	5	28	5	18	5	10	-	17	-	13	-	4	-	-	-	التصنيف
Sciences	241	121	120	75	45	48	21	27	24	46	75	33	33	12	23	1	19	العلوم
Education	92	61	31	33	3	22	-	11	3	28	28	21	8	6	7	1	13	التربية
Communication	44	35	9	18	2	12	1	6	1	17	7	15	5	1	1	1	1	الإعلام
Commerce	58	25	33	19	14	14	12	5	2	6	19	6	14	-	4	-	1	التجارة
Arts	194	109	85	54	15	30	11	24	4	55	70	46	42	8	15	1	13	آداب
Law	29	7	22	5	11	1	6	4	5	2	11	2	7	-	3	-	1	حقوق
Alsun	12	1	11	1	2	-	-	1	2	-	9	-	9	-	-	-	-	اللسن
Archaeology	36	13	23	7	7	4	3	3	4	6	16	4	8	1	5	1	3	آثار
Specific Education	115	80	35	41	13	19	10	22	3	39	22	26	10	11	4	2	8	التربية الوعية
Boys Sports Education	41	-	41	7	19	3	10	4	9	1	22	1	12	-	4	-	6	تربية رياضية بنين
Physical Education for Girls	8	8	-	7	-	3	-	4	-	1	-	1	-	-	-	-	-	تربية رياضية بنات
Education in Hurgada	32	24	8	14	1	10	1	4	-	10	7	8	1	2	2	-	4	التربية بالفرقة

جدول رقم (42) أعداد الطلاب وأعضاء هيئة التدريس ومعاونتهم بجامعة الأزهر وفقاً للنوع الجامعي (2022 / 2023)

Table No (42) Number of students faculty members at Al – Azhar University according to sex for the academic year (2022/2023)

organization	collages	statement	متوسط الطلاب لكل عضو هيئة تدريس ومعاون	أعضاء هيئة التدريس ومعاونتهم	Enrolled الطلاب المقيدون									الطلاب المقبولين			البيان
					total الإجمالي			arrivals والقدون			egyptian مصريون			جملة	إناث	ذكور	
					جملة	إناث	ذكور	جملة	إناث	ذكور	جملة	إناث	ذكور				
					T	F	M	T	F	M	T	F	M	T	F	M	
		total of university	22	15789	340056	160265	179791	20507	6161	14346	319549	154104	165445	80970	36496	44474	جملة الجامعة
Cairo		Arabic language	44	118	5240	-	5240	973	-	973	4267	-	4267	2373	-	2373	اللغة العربية
		Sharia and law	105	120	12550	-	12550	6357	-	6357	6193	-	6193	2526	-	2526	الشريعة والقانون
		Religion basics	46	134	6178	-	6178	4273	-	4273	1905	-	1905	1395	-	1395	اصول الدين
		Communication	19	82	1534	-	1534	44	-	44	1490	-	1490	244	-	244	الاعلام
		Islamic and Arabic Studies	50	497	24964	18982	5982	6118	5233	885	18846	13749	5097	5439	3027	2412	الدراسات الاسلامية والعربية
		Islamic Dawah	28	93	2572	-	2572	153	-	153	2419	-	2419	359	-	359	الدعوة الاسلامية
		Commerce	110	202	22185	6153	16098	214	66	214	21971	6087	15884	5387	1474	3913	التجارة
		Education	23	416	9774	993	8781	241	23	218	9533	970	8563	1354	451	903	التربية
		Languages and translation	10	296	3032	-	3032	173	-	173	2859	-	2859	588	-	588	اللغات والترجمة
		Human Medicine	2	3220	6381	2469	3912	739	259	480	5642	2210	3432	1350	622	728	الطب البشرى
		Dentist	3	398	1390	769	621	165	78	87	1225	691	534	215	127	88	طب الاسنان
		Pharmacy	7	380	2535	1358	1177	149	100	49	2386	1258	1128	677	405	272	الصيدلة
		Science	6	826	4643	1664	2979	71	32	39	4572	1632	2940	1460	410	1050	العلوم
		Agriculture	8	480	4062	-	4062	31	-	31	4031	-	4031	926	-	926	الزراعة
		Engineering	19	339	6451	2704	3747	264	90	174	6187	2614	3573	1267	567	700	الهندسة
		Physical education	75	55	4106	-	4106	2	-	2	4104	-	4104	1170	-	1170	التربية الرياضية
		Agricultural engineering	47	25	1186	-	1186	19	-	19	1167	-	1167	451	-	451	الهندسة الزراعية
		Human studies	31	377	11646	11646	-	186	186	-	11460	11460	-	2387	2387	-	الدراسات الانسانية
		Islamic Sciences	100	2	199	80	119	199	80	119	-	-	-	22	9	13	العلوم الاسلامية الازهرية
		Nursing	15	36	523	523	-	6	6	-	517	517	-	121	121	-	التمريض

القاهرة

تابع جدول رقم (42) أعداد الطلاب وأعضاء هيئة التدريس ومعاونتهم بجامعة الأزهر وفقاً للنوع للعام الجامعي (2022 / 2023)

cont Table No (42) Number of students faculty members at Al - Azhar University according to sex for the academic year (2022/2023)

organization	statement	متوسط الطلاب لكل عضو هيئة تدريس ومعاون	اعضاء هيئة التدريس ومعاونتهم	Enrolled الطلاب المقبولون									accepted الطلاب المقبولين			البيان				
				total الإجمالي			arrivals وافدون			egyptian مصريون			جملة	إناث	م	جملة	إناث	م	الكليات	الجهة
				جملة	إناث	ذكور	جملة	إناث	ذكور	جملة	إناث	ذكور								
				T	F	M	T	F	M	T	F	M	T	F	M					
Menofia	Arabic	7	114	821	-	821	-	-	-	821	-	821	198	-	198	اللغة العربية	المنوفية			
	Religion basics	6	117	683	-	683	-	-	-	683	-	683	173	-	173	اصول الدين				
Sadat (city)	Islamic and Arabic Studies	52	89	4634	4634	-	-	-	-	4634	4634	-	1164	1164	-	الدراسات الاسلامية والعربية	المنوفية			
	Agricultural Class	30	36	1086	-	1086	-	-	-	1086	-	1086	394	-	394	الزراعة فصل				
Tanta	Sharia and law	62	94	5857	-	5857	-	-	-	5857	-	5857	1950	-	1950	الشريعة والقانون	طنطا			
	Religion basics	9	134	1146	-	1146	-	-	-	1146	-	1146	343	-	343	اصول الدين				
	Quran for readings and their sciences	46	41	1892	-	1892	56	-	56	1836	-	1836	440	-	440	القرآن الكريم للقراءات وعلومها				
	Home Economics	5	191	864	864	-	-	-	-	864	864	-	266	266	-	الاقتصاد المنزلي				
Kafr El Sheikh	Islamic and Arabic Studies Branch	40	199	7947	7947	-	-	-	-	7947	7947	-	1880	1880	-	الدراسات الاسلامية والعربية	كفر الشيخ			
Desouq	Islamic and Arabic Studies	22	235	5101	-	5101	-	-	-	5101	-	5101	1360	-	1360	الدراسات الاسلامية والعربية	دمشق			
Zagazig	Arabic language	41	108	4427	-	4427	-	-	-	4427	-	4427	948	-	948	اللغة العربية	الزقازيق			
	Religion basics	16	117	1868	-	1868	-	-	-	1868	-	1868	605	-	605	اصول الدين				
	Islamic and Arabic Studies	52	217	11349	11349	-	1	1	-	11348	11348	-	2682	2682	-	الدراسات الاسلامية والعربية				
	Islamic Studies	32	98	3181	3181	-	-	-	-	3181	3181	-	478	478	-	الدراسات الاسلامية (فرع ثورين)				
Daidamon	Islamic and Arabic Studies	59	100	5930	-	5930	-	-	-	5930	5930	-	1626	-	1626	الدراسات الاسلامية والعربية	ديدامون			
10 th.Ramadan	Girls of Azhar	20	138	2796	2796	-	-	-	-	2796	2796	-	750	750	-	البنات الازهرية	العاشر			
Mansoura	Arabic language	21	131	2797	-	2797	-	-	-	2797	-	2797	562	-	562	اللغة العربية	المنصورة			
	Religion basics	9	139	1313	-	1313	-	-	-	1313	-	1313	485	-	485	اصول الدين				
	Islamic and Arabic Studies	41	266	11031	11031	-	-	-	-	11031	11031	-	2664	2664	-	الدراسات الاسلامية والعربية				

تابع جدول رقم (42) أعداد الطلاب وأعضاء هيئة التدريس ومعاونتهم بجامعة الأزهر وفقاً للنوع للعام الجامعي (2022 / 2023)

cont Table No (42) Number of students faculty members at Al – Azhar University according to sex for the academic year (2022/2023)

organization	statement	متوسط الطلاب لكل عضو هيئة تدريس ومعاون	أعضاء هيئة التدريس ومعاونتهم	Enrolled الطلاب المقبولون									accepted الطلاب المقبولين			البيان	الكلية	الجهة
				total الإجمالي			arrivals وافدون			egyptian مصريون			جملة	إناث	ذكور			
				جملة	إناث	ذكور	جملة	إناث	ذكور	جملة	إناث	ذكور						
				T	F	M	T	F	M	T	F	M	T	F	M			
Tafahna alashraf	Sharia and law	84	86	7217	-	7217	-	-	-	7217	-	7217	2734	-	2734	الشريعة والقانون	تفها الأشراف	
	Education	27	222	5955	-	5955	-	-	-	5955	-	5955	769	-	769	التربية		
	Commerce	45	90	4082	4082	-	-	-	-	4082	4082	-	1262	1262	-	التجارة		
	Human studies	61	121	7345	7345	-	-	-	-	7345	7345	-	1591	1591	-	الدراسات الانسانية		
Damietta	Islamic and Arabic Studies	16	197	3099	-	3099	-	-	-	3099	-	3099	966	-	966	الدراسات الاسلامية والعربية	دمياط	
	Human Medicine	4	536	2265	955	1310	-	-	-	2265	955	1310	536	272	264	الطب البشرى		
Eray El Baroud	Arabic	32	106	3393	-	3393	-	-	-	3393	-	3393	575	-	575	اللغة العربية	ابنأى البرود	
Damanhour	Sharia and law	96	77	7401	-	7401	-	-	-	7401	-	7401	2813	-	2813	الشريعة والقانون	دمنهور	
	Islamic and Arabic Studies	17	184	3135	3135	-	-	-	-	3135	3135	-	745	745	-	الدراسات الاسلامية والعربية		
Asyut	Arabic language	29	199	5686	-	5686	-	-	-	5686	-	5686	661	-	661	اللغة العربية	اسيوط	
	Islamic Girls	22	295	6507	6507	-	-	-	-	6507	6507	-	1444	1444	-	البنات الاسلامية		
	Sharia and law	80	92	7343	-	7343	-	-	-	7343	-	7343	2232	-	2232	الشريعة والقانون		
	Agricultural Engineering / Assiut Class	17	20	340	-	340	-	-	-	340	-	340	96	-	96	الهندسة الزراعية/ فصل اسيوط		
	Religion basics	14	131	1838	-	1838	-	-	-	1838	-	1838	460	-	460	اصول الدين		
	Human Medicine	3	521	1523	693	830	-	-	-	1523	693	830	372	182	190	الطب البشرى		
	Dentist	4	118	525	-	525	-	-	-	525	-	525	74	-	74	طب الاسنان		
	Pharmacy	18	100	1768	827	941	-	-	-	1768	827	941	393	206	187	الصيدلة		
	Science	15	218	3284	-	3284	-	-	-	3284	-	3284	734	-	734	العلوم		
	Agriculture	9	245	2301	-	2301	-	-	-	2301	-	2301	362	-	362	الزراعة		
	Commerce	71	30	2144	2144	-	-	-	-	2144	2144	-	477	477	-	التجارة		
Education	87	48	4181	2797	1384	-	-	-	4181	2797	1384	768	608	160	التربية			

تابع جدول رقم (42) أعداد الطلاب وأعضاء هيئة التدريس ومعاونتهم بجامعة الأزهر وفقاً للنوع الجامعي (2022 / 2023)

cont Table No (42) Number of students faculty members at Al – Azhar University according to sex for the academic year (2022/2023)

organization	statement الكليات	متوسط الطلاب لكل عضو هيئة تدريس ومعاون	اعضاء هيئة التدريس ومعاونتهم	Enrolled الطلاب المقبولون									الطلاب المقبولين accepted			البيانات	
				total الإجمالي			arrivals والقدون			egyptian مصريون			جملة	إناث	ذكور		
				جملة	إناث	ذكور	جملة	إناث	ذكور	جملة	إناث	ذكور					
				T	F	M	T	F	M	T	F	M	T	F	M		
sohage	Islamic and Arabic Studies	36	204	7377	7377	-	-	-	-	7377	7377	-	1976	1976	-	الدراسات الإسلامية والعربية	سوهاج
Girga	Arabic language	5	93	457	-	457	-	-	-	457	-	457	99	-	99	اللغة العربية	جرجا
Qena	Islamic and Arabic Studies	21	205	4233	-	4233	-	-	-	4233	-	4233	613	-	613	الدراسات الإسلامية والعربية	قنا
	Engineering	18	75	1321	-	1321	-	-	-	1321	-	1321	303	-	303	الهندسة	
Aswan	Girls of Azhar	81	21	1692	-	-	-	-	-	1692	1692	-	330	330	-	البنات الأزهرية	أسوان
	Islamic and Arabic Studies	39	99	3855	-	3855	-	-	-	3855	-	3855	941	-	941	الدراسات الإسلامية والعربية	
Tiba	Girls of Azhar	61	90	5478	5478	-	-	-	-	5478	5478	-	1113	1113	-	البنات الأزهرية	طيبة
Alexandria	Islamic and Arabic Studies	49	209	10250	10250	-	7	7	-	10243	10243	-	2432	2432	-	الدراسات الإسلامية والعربية	الإسكندرية
Khanka	Islamic and Arabic Studies	28	134	3781	3781	-	-	-	-	3781	3781	-	1276	1276	-	الدراسات الإسلامية والعربية	الخانكة
	Physical Education Girls (Classes)	-	-	1035	1035	-	-	-	-	1035	1035	-	344	344	-	التربية الرياضية بنات (فصول)	
Port Said	Islamic and Arabic Studies (Branch)	31	115	3612	3612	-	-	-	-	3612	3612	-	686	686	-	الدراسات الإسلامية والعربية (فرع)	بورسعيد
Beni Suef	Islamic and Arabic Studies	17	186	3246	3246	-	-	-	-	3246	3246	-	806	806	-	الدراسات الإسلامية والعربية	بني سويف
South Sinai	Azhar Science	-	-	281	-	281	-	-	-	281	-	281	56	10	46	العلوم الأزهرية	جنوب سيناء
Fayoum	Islamic and Arabic Studies (Fayoum (Classes	153	21	3212	3212	-	-	-	-	3212	3212	-	686	686	-	الدراسات الإسلامية والعربية (فصول الفيوم)	الفيوم
New Minia	Azhar girls	72	41	2954	2954	-	-	-	-	2954	2954	-	566	566	-	البنات الأزهرية	المنيا الجديدة

Table No (43) Number of faculty members and their assistants at AL Azhar University according to sex for the academic year (2022/2023)

statement collages organization		Total الإجمالي			المعاونين assistants						هيئة التدريس faculty members								البيان الكلية الجهة	
					جملة total		معيد teaching assistant		مدرس مساعد professor assistant		جملة total		مدرس teacher		أستاذ مساعد Assistant Professor		أستاذ professor			
		جملة	اناث	ذكور	اناث	ذكور	اناث	ذكور	اناث	ذكور	اناث	ذكور	اناث	ذكور	اناث	ذكور	اناث	ذكور		
		T	F	M	F	M	F	M	F	M	F	M	F	M	F	M	F	M		
total of university		15789	5223	10566	2396	3234	709	1127	1687	2107	2827	7332	1930	4253	554	1687	343	1392	جملة	
Cairo	Arabic language	118	-	118	-	35	-	11	-	24	-	83	-	41	-	19	-	23	اللغة العربية	القاهرة
	Sharia and law	120	-	120	-	24	-	2	-	22	-	96	-	64	-	18	-	14	الشريعة والقانون	
	Religion basics	134	-	134	-	41	-	13	-	28	-	93	-	62	-	20	-	11	اصول الدين	
	comunication	82	-	82	-	29	-	6	-	23	-	53	-	39	-	12	-	2	الاعلام	
	Islamic and Arabic Studies	497	377	120	181	16	32	4	149	12	196	104	135	55	37	36	24	13	الدراسات الاسلامية والعربية	
	Islamic Call	93	-	93	-	16	-	2	-	14	-	77	-	44	-	14	-	19	الدعوة الاسلامية	
	commerce	202	115	87	55	28	5	2	50	26	60	59	41	43	12	10	7	6	التجارة	
	education	416	34	382	9	108	6	42	3	66	25	274	11	178	11	41	3	55	التربية	
	Languages and translation	296	-	296	-	124	-	25	-	99	-	172	-	132	-	23	-	17	اللغات والترجمة	
	Human Medicine	3220	926	2294	316	640	170	339	146	301	610	1654	332	849	159	471	119	334	الطب البشرى	
	dentist	398	149	249	46	74	13	7	33	67	103	175	66	66	13	45	24	64	طب الانسان	
	the pharmacy	380	175	205	43	37	9	18	34	19	132	168	58	71	37	44	37	53	الصيدلة	
	Science	826	307	519	86	108	35	25	51	83	221	411	121	207	59	108	41	96	العلوم	
	Agriculture	480	-	480	-	236	-	99	-	137	-	244	-	82	-	71	-	91	الزراعة	
	Engineering	339	37	302	24	86	8	11	16	75	13	216	13	110	-	58	-	48	الهندسة	
	physical education	55	-	55	-	7	-	2	-	5	-	48	-	23	-	5	-	20	التربية الرياضية	
	agricultural engineering	25	-	25	-	4	-	3	-	1	-	21	-	11	-	4	-	6	الهندسة الزراعية	
Human studies	377	373	4	176	-	41	-	135	-	197	4	131	1	51	2	15	1	الدراسات الانسانية		
Islamic Sciences	2	-	2	-	1	-	-	-	1	-	1	-	-	-	-	-	1	العلوم الاسلامية الازهرية		
Nursing	36	36	-	34	-	34	-	-	-	2	-	-	-	2	-	-	-	التعريض		
Menofia	Arabic	114	-	114	-	31	-	3	-	28	-	83	-	56	-	17	-	10	اللغة العربية	المنوفية
	Religion basics	117	-	117	-	34	-	7	-	27	-	83	-	58	-	11	-	14	اصول الدين	
Sadat	Islamic and Arabic Studies	89	69	20	50	-	13	-	37	-	19	20	17	12	1	5	1	3	الدراسات الاسلامية والعربية	السادات
	Agricultural (class)	36	-	36	-	12	-	3	-	9	-	24	-	18	-	1	-	5	الزراعة فصل	

تابع جدول رقم (43) أعداد أعضاء هيئة التدريس ومعاونتهم بجامعة الأزهر وفقاً للنوع للعام الجامعي (2022 / 2023)

cont Table No (43) Number of faculty members and their assistants at AL Azhar University according to sex for the academic year (2022/2023)

collages	statement organization	الإجمالي Total			المعاونين assistants						هيئة التدريس faculty members								البيان الكلية الجهة	
		جملة			جملة total		معيد teaching assistant		مدرس مساعد professor assistant		جملة total		مدرس teacher		أستاذ مساعد Assistant Professor		أستاذ professor			
		جملة	اناث	ذكور	اناث	ذكور	اناث	ذكور	اناث	ذكور	اناث	ذكور	اناث	ذكور	اناث	ذكور	اناث	ذكور		
		T	F	M	F	M	F	M	F	M	F	M	F	M	F	M	F	M		
Tanta	Sharia and law	94	-	94	-	28	-	6	-	22	-	66	-	45	-	16	-	5	الشريعة والقانون	طنطا
	Religion basics	134	-	134	-	37	-	10	-	27	-	97	-	66	-	17	-	14	اصول الدين والدعوة	
	Quran for readings and their sciences	41	-	41	-	11	-	5	-	6	-	30	-	21	-	6	-	3	القران الكريم للقرارات وعلومها	
	Home Economics	191	191	-	54	-	13	-	41	-	137	-	66	-	45	-	26	-	الاقتصاد المنزلي	
Kafr El Sheikh	Islamic and Arabic Studies	199	153	46	77	-	12	-	65	-	76	46	71	13	5	16	-	17	الدراسات الاسلامية والعربية	كفر الشيخ
Desouq	Islamic and Arabic Studies	235	-	235	-	109	-	23	-	86	-	126	-	95	-	18	-	13	الدراسات الاسلامية والعربية	دسوق
Zagazig	Arabic language	108	-	108	-	29	-	9	-	20	-	79	-	63	-	8	-	8	اللغة العربية	الزقازيق
	Religion basics	117	-	117	-	27	-	8	-	19	-	90	-	68	-	13	-	9	اصول الدين والدعوة	
	Islamic and Arabic Studies	217	207	10	102	-	14	-	88	-	105	10	95	1	8	2	2	7	الدراسات الاسلامية والعربية	
	Islamic Studies in Koren	98	85	13	53	-	16	-	37	-	32	13	32	8	-	1	-	4	الدراسات الاسلامية والعربية فرع قورين	
Daidamon	Islamic and Arabic Studies	100	-	100	-	40	-	7	-	33	-	60	-	52	-	6	-	2	الدراسات الاسلامية والعربية	ديدامون
Al asher	Girls of Azhar	138	119	19	77	1	24	-	53	1	42	18	38	4	3	8	1	6	البنات الازهرية	العاشر
Mansoura	Arabic language	131	-	131	-	55	-	9	-	46	-	76	-	55	-	13	-	8	اللغة العربية	المنصورة
	Religion basics	139	-	139	-	31	-	7	-	24	-	108	-	60	-	18	-	30	اصول الدين والدعوة	
	Islamic and Arabic Studies	266	247	19	92	0	13	-	79	-	155	19	126	1	24	7	5	11	الدراسات الاسلامية والعربية	
Tafahna alashraf	Sharia and law	86	-	86	-	30	-	3	-	27	-	56	-	38	-	13	-	5	الشريعة والقانون	تفهنا الاشراف
	Education	222	-	222	-	82	-	26	-	56	-	140	-	110	-	13	-	17	التربية	
	Commerce	90	88	2	47	-	9	-	38	-	41	2	28	-	8	-	5	2	التجارة	
	Human studies	121	119	2	36	-	15	-	21	-	83	2	56	-	16	1	11	1	الدراسات الانسانية	
Damietta	Islamic and Arabic Studies	197	-	197	-	63	-	12	-	51	-	134	-	109	-	17	-	8	الدراسات الاسلامية والعربية	دمياط
	Human Medicine	536	64	472	57	169	56	125	1	44	7	303	7	183	-	80	-	40	الطب البشرى	
Itay El Baroud	Arabic	106	-	106	-	37	-	6	-	31	-	69	-	48	-	12	-	9	اللغة العربية	ايتاي البارود
Damanhour	Sharia and law	77	-	77	-	23	-	4	-	19	-	54	-	32	-	12	-	10	الشريعة والقانون	دمنهور
	Islamic and Arabic Studies	184	161	23	107	-	20	-	87	-	54	23	44	8	8	10	2	5	الدراسات الاسلامية والعربية	

تابع جدول رقم (43) أعداد أعضاء هيئة التدريس ومعاونتهم بجامعة الأزهر وفقاً للنوع للعام الجامعي (2022 / 2023)

cont Table No (43) Number of faculty members and their assistants at AL Azhar University according to sex for the academic year (2022/2023)

collages	statement organization	الإجمالي Total			المعاونين assistants						هيئة التدريس faculty members						البيان الكلية الجهة			
					جملة total		معيد teaching assistant		مدرس مساعد professor assistant		جملة total		مدرس teacher		أستاذ مساعد Assistant Professor			أستاذ professor		
		جملة	اناث	ذكور	اناث	ذكور	اناث	ذكور	اناث	ذكور	اناث	ذكور	اناث	ذكور	اناث	ذكور		اناث	ذكور	
		T	F	M	F	M	F	M	F	M	F	M	F	M	F	M		F	M	
Asyut	Arabic language	199	-	199	-	62	-	6	-	56	-	137	-	95	-	21	-	21	اللغة العربية	اسيوط
	Islamic Girls	295	237	58	91	4	14	-	77	4	146	54	127	18	13	19	6	17	البنات الاسلامية	
	Sharia and law	92	-	92	-	35	-	3	-	32	-	57	-	40	-	9	-	8	الشريعة والقانون	
	Agricultural Engineering / Assiut Class	20	-	20	-	10	-	3	-	7	-	10	-	2	-	6	-	2	الهندسة الزراعية فصل اسيوط	
	Religion basics	131	-	131	-	28	-	8	-	20	-	103	-	71	-	21	-	11	أصول الدين	
	Human Medicine	521	-	521	-	199	-	101	-	98	-	322	-	222	-	63	-	37	الطب البشرى	
	Dentist	118	-	118	-	34	-	10	-	24	-	84	-	46	-	23	-	15	طب الانسان	
	Pharmacy	100	1	99	-	22	-	7	-	15	1	77	1	43	-	21	-	13	الصيدلة	
	Science	218	-	218	-	64	-	12	-	52	-	154	-	60	-	53	-	41	العلوم	
	Agriculture	245	-	245	-	91	-	45	-	46	-	154	-	97	-	31	-	26	الزراعة	
	Commerce	30	28	2	10	-	2	-	8	-	18	2	12	-	5	1	1	1	التجارة	
Education	48	27	21	11	2	2	-	9	2	16	19	13	10	2	5	1	4	التربية		
sohage	Islamic and Arabic Studies	204	184	20	113	-	26	-	87	-	71	20	61	4	8	7	2	9	الدراسات الاسلامية والعربية	سوهاج
Girga	Arabic language	93	-	93	-	22	-	5	-	17	-	71	-	54	-	7	-	10	اللغة العربية	جرجا
Qena	Islamic and Arabic Studies	205	-	205	-	104	-	23	-	81	-	101	-	75	-	14	-	12	الدراسات الاسلامية والعربية	قنا
	Engineering	75	-	75	-	34	-	1	-	33	-	41	-	22	-	15	-	4	الهندسة	
Aswan	Girls of Azhar	21	18	3	14	0	2	-	12	-	4	3	4	3	-	-	-	-	البنات الازهرية	اسوان
	Islamic and Arabic Studies	99	-	99	-	52	-	16	-	36	-	47	-	37	-	7	-	3	الدراسات الاسلامية والعربية	
Tiba	Girls of Azhar	90	70	20	59	1	23	-	36	1	11	19	10	14	1	2	-	3	البنات الازهرية	طيبة
Alexandria	Islamic and Arabic Studies	209	198	11	92	-	21	-	71	-	106	11	82	4	14	4	10	3	الدراسات الاسلامية والعربية	الاسكندرية
Khanka	Islamic and Arabic Studies	134	113	21	87	-	15	-	72	-	26	21	25	9	1	6	-	6	الدراسات الاسلامية والعربية	الخاتكة
	physical education			منتديون	-	-	-	-	-	-	-	-	-	-	-	-	-	-	التربية الرياضية	
Port Said	Islamic and Arabic Studies (Branch)	115	102	13	76	-	21	-	55	-	26	13	25	7	1	4	-	2	الدارسات الاسلامية والعربية (فرع)	بورسعيد
Bani Sweif	Islamic and Arabic Studies	186	170	16	111	-	22	-	89	-	59	16	53	10	6	4	-	2	الدراسات الاسلامية والعربية	بني سويف
South of Sinaa	Azhar Science	-	-	-	-	-	-	-	-	-	-	-	-	-	-	-	-	-	العلوم الازهرية	جنوب سيناء
Fayoum	Islamic and Arabic Studies (Fayoum Classes)	21	18	3	2	-	-	-	2	-	16	3	14	2	2	1	-	-	الدراسات الاسلامية والعربية (فصول)	الفيوم
New Minia	Azhar girls	41	25	16	8	7	3	3	5	4	17	9	15	6	2	1	-	2	البنات الازهرية	المنيا الجديدة

جدول رقم (44) أعداد الطلاب وأعضاء هيئة التدريس ومعاونتهم بجامعة الفيوم وفقاً للنوع للعام الجامعي (2022 / 2023)

Table No (44) Number of students faculty members and their assistants at Fayoum University according to sex for the academic year (2022/2023)

statement college	متوسط الطلاب لكل عضو هيئة تدريس ومعاون	أعضاء هيئة التدريس ومعاونتهم	الطلاب المقبولون Enrolled									الطلاب المقبولين accepted			البيان الكلية
			total الإجمالي			arrivals وافدون			egyptian مصريون			جملة	إناث	ذكور	
			جملة	إناث	ذكور	جملة	إناث	ذكور	جملة	إناث	ذكور				
			T	F	M	T	F	M	T	F	M	T	F	M	
total of university	18	2279	39981	24648	15333	227	66	161	39754	24582	15172	9336	5782	3554	جملة الجامعة
Human Medicine	44	560	2183	1185	998	130	35	95	2053	1150	903	443	225	218	الطب البشرى
Dentist	7	67	446	256	190	32	9	23	414	247	167	156	84	72	طب الأسنان
Pharmacy	13	57	722	476	246	12	2	10	710	474	236	107	66	41	الصيدلة
Engineering	7	213	1543	230	1313	4	1	3	1539	229	1310	249	45	204	هندسة
Sciences	8	158	1211	746	465	7	3	4	1204	743	461	228	133	95	علوم
Agriculture	11	215	2382	1414	968	2	1	1	2380	1413	967	585	349	236	الزراعة
Computers and information	28	45	1267	405	862	9	2	7	1258	403	855	312	82	230	حاسبات ومعلومات
Nursing	19	144	2772	1744	1028	2	2	-	2770	1742	1028	767	427	340	التربية
Law	343	9	3090	1334	1756	15	1	14	3075	1333	1742	546	234	312	الحقوق
the tongues	63	5	315	197	118	-	-	-	315	197	118	178	112	66	اللغويات
education	24	136	3304	2817	487	-	-	-	3304	2817	487	782	640	142	التربية
Archaeology	5	88	443	304	139	-	-	-	443	304	139	88	54	34	الأثار
Social Service	66	94	6201	4099	2102	5	4	1	6196	4095	2101	987	695	292	الخدمة الإجتماعية
Specific Education	20	93	1829	1425	404	-	-	-	1829	1425	404	573	467	106	تربية نوعية
Tourism and Hotels	9	66	623	315	308	-	-	-	623	315	308	63	25	38	سياحة وفنادق
Dar Eloulum	10	103	1181	873	308	2	2	-	1179	871	308	194	156	38	دار العلوم
Arts	38	146	5523	4270	1253	6	3	3	5517	4267	1250	916	686	230	آداب
Physical Education for boys	87	25	2183	-	2183	-	-	-	2183	-	2183	684	-	684	تربية رياضية بنين
Physical Education for girls	602	2	1204	1204	-	1	1	-	1203	1203	-	424	424	-	تربية رياضية بنات
Kindergarten	11	53	603	603	-	-	-	-	603	603	-	142	142	-	التربية للطفولة المبكرة

جدول رقم (45) أعداد أعضاء هيئة التدريس ومعاونتهم بجامعة الفيوم وفقاً للنوع للعام الجامعي (2022 / 2023)

Table No (45) Number of faculty members and their assistants at Fayoum University according to sex for the academic year (2022/2023)

statement college	الإجمالي Total			المعاونين assistants						هيئة التدريس faculty members								البيان الكلية
				جملة total		معيد teaching assistant		مدرس مساعد professor assistant		جملة total		مدرس teacher		أستاذ مساعد Assistant Professor		أستاذ professor		
	جملة	اناث	ذكور	اناث	ذكور	اناث	ذكور	اناث	ذكور	اناث	ذكور	اناث	ذكور	اناث	ذكور	اناث	ذكور	
	T	F	M	F	M	F	M	F	M	F	M	F	M	F	M	F	M	
Total	2279	1293	986	657	362	368	194	289	168	636	624	405	343	149	158	82	123	الاجمالي
Human Medicine	560	287	273	154	94	94	37	60	57	133	179	86	108	30	36	17	35	الطب البشري
Dentist	67	45	22	18	9	6	-	12	9	27	13	19	9	7	4	1	-	طب الاسنان
Pharmacy	57	33	24	28	12	24	10	4	2	5	12	4	8	1	4	-	-	الصيدلة
Engineering	213	56	157	36	78	20	49	16	29	20	79	15	45	3	22	2	12	هندسة
Sciences	158	86	72	45	24	22	15	23	9	41	48	31	35	8	9	2	4	علوم
computers and information	215	96	119	55	32	26	19	29	13	41	87	21	38	10	23	10	26	الزراعة
Nursing	45	22	23	10	12	3	7	7	5	12	11	10	8	2	3	-	-	حاسبات ومعلومات
Agriculture	144	133	11	97	10	57	7	40	3	36	1	20	1	14	-	2	-	التصريف
Law	9	-	9	-	5	-	4	-	1	-	4	-	4	-	-	-	-	الحقوق
Alsun	5	1	4	1	-	-	-	1	-	-	4	-	4	-	-	-	-	الالسن
Education	136	103	33	52	15	20	9	32	6	51	18	36	9	13	3	2	6	التربية
Archaeology	88	43	45	23	14	13	7	10	7	20	31	10	7	5	13	5	11	الآثار
Social Service	94	64	30	24	10	14	4	10	6	40	20	18	8	8	8	14	4	الخدمة الإجتماعية
Specific Education	93	73	20	23	4	12	2	11	2	50	16	28	8	13	7	9	1	تربية نوعية
Tourism and Hotels	66	28	38	10	14	8	5	2	9	18	24	8	10	3	9	7	5	سياحة وفنادق
Dar Eloulum	103	76	27	25	9	15	6	10	3	51	18	36	9	13	3	2	6	دار العلوم
Arts	146	89	57	30	11	20	7	10	4	59	46	40	25	14	11	5	10	آداب
Physical Education for boys	25	7	18	-	9	-	6	-	3	7	9	7	5	-	2	-	2	تربية رياضية بنين
Physical Education for girls	2	2	-	1	-	-	-	1	-	1	-	-	-	1	-	-	-	تربية رياضية بنات
Kindergarten	53	49	4	25	-	14	-	11	-	24	4	16	2	4	1	4	1	التربية للطفولة المبكرة
Sports Tourism Management Program	-	-	-	-	-	-	-	-	-	-	-	-	-	-	-	-	-	برنامج إدارة السياحة الرياضية

تابع جدول رقم (46) أعداد الطلاب وأعضاء هيئة التدريس ومعاونيهم بجامعة بني سويف وفقاً للنوع للعام الجامعي (2022 / 2023)

cont Table No (46) Number of students, faculty members and their assistants at Beni -Suef University according to sex for the academic year (2022/2023)

statement college	متوسط الطلاب لكل عضو هيئة تدريس ومعاون	أعضاء هيئة التدريس ومعاونيهم	Enrolled الطلاب المقبولون									الطلاب المقبولين			البيان الكلية
			total الإجمالي			arrivals وافدون			egyptian مصريون			الطلاب المقبولين			
			جملة	إناث	ذكور	جملة	إناث	ذكور	جملة	إناث	ذكور	جملة	إناث	ذكور	
			T	F	M	T	F	M	T	F	M	T	F	M	
total of university	25	3661	91081	46010	45071	263	70	193	90818	45940	44878	14449	7604	6845	جملة الجامعة
Medicine	3	864	2582	1272	1310	132	38	94	2450	1234	1216	481	228	253	الطب البشري
Veterinary medicine	3	510	1383	856	527	-	-	-	1383	856	527	254	143	111	الطب البيطري
Dentistry	6	78	439	225	214	115	26	89	324	199	125	52	27	25	طب الاسنان
Pharmacy	5	191	873	555	318	-	-	-	873	555	318	97	62	35	صيدلة
Engineering	19	100	1894	267	1627	-	-	-	1894	267	1627	383	60	323	هندسة
Sciences	5	335	1727	934	793	-	-	-	1727	934	793	395	174	221	علوم
Health Sciences	34	37	1263	987	276	-	-	-	1263	987	276	160	85	75	العلوم الصحية
Physical therapy	41	62	2560	1416	1144	-	-	-	2560	1416	1144	8	7	1	علاج طبيعي
Computers and information	29	63	1825	709	1116	-	-	-	1825	709	1116	326	80	246	حاسبات ومعلومات
Applied Arts	13	36	480	376	104	-	-	-	480	376	104	134	105	29	الفنون التطبيقية
Agriculture	39	50	1950	1222	728	-	-	-	1950	1222	728	403	150	253	زراعة
Nursing	16	156	2518	1485	1033	-	-	-	2518	1485	1033	661	325	336	التنريض
Industrial Education	29	66	1939	924	1015	-	-	-	1939	924	1015	629	369	260	التعليم الصناعي
Education	94	81	7654	5867	1787	-	-	-	7654	5867	1787	2022	1514	508	التربية
Media	10	66	672	471	201	-	-	-	672	471	201	176	125	51	الإعلام
Economics and Political Science	15	60	924	517	407	-	-	-	924	517	407	167	69	98	اقتصاد وعلوم سياسية
Commerce	172	134	23099	8735	14364	1	-	1	23098	8735	14363	3420	1219	2201	تجارة
Arts	31	308	9561	6490	3071	-	-	-	9561	6490	3071	936	611	325	آداب
Law	116	103	11957	3663	8294	15	6	9	11942	3657	8285	23	2	21	حقوق

تابع جدول رقم (46) أعداد الطلاب وأعضاء هيئة التدريس ومعاونيهم بجامعة بني سويف وفقاً للنوع للعام الجامعي (2022 / 2023)

cont Table No (46) Number of students, faculty members and their assistants at Beni -Suef University according to sex for the academic year (2022/2023)

statement	متوسط الطلاب لكل عضو هيئة تدريس ومعاون	أعضاء هيئة التدريس ومعاونيهم	Enrolled الطلاب المقبولون									الطلاب المقبولين			البيان
			total الإجمالي			arrivals وافدون			egyptian مصريون			الطلاب المقبولين			
			جملة	إناث	ذكور	جملة	إناث	ذكور	جملة	إناث	ذكور	جملة	إناث	ذكور	
			T	F	M	T	F	M	T	F	M	T	F	M	
college															الكلية
Social service	191	35	6669	4267	2402	-	-	-	6669	4267	2402	1281	847	434	خدمة اجتماعية
Al alsun	22	37	812	484	328	-	-	-	812	484	328	214	119	95	الألسن
Tourism and Hotels	55	15	825	276	549	-	-	-	825	276	549	13	6	7	سياحة وفنادق
Kindergarten	32	33	1060	1060	-	-	-	-	1060	1060	-	183	183	-	طفولة مبكرة
Geology	24	20	476	179	297	-	-	-	476	179	297	107	41	66	علوم الارض
Science of people with special needs	21	62	1325	999	326	-	-	-	1325	999	326	417	285	132	علوم ذوي الاحتياجات الخاصة
Science of navigation and space technology	160	7	1121	481	640	-	-	-	1121	481	640	199	132	67	علوم الملاحة وتكنولوجيا الفضاء
Physical Education for boys	25	89	2200	-	2200	-	-	-	2200	-	2200	672	-	672	التربية الرياضية/بنين
Physical Education for girls	21	63	1293	1293	-	-	-	-	1293	1293	-	636	636	-	التربية الرياضية/بنات

جدول رقم (47) أعداد أعضاء هيئة التدريس ومعاونيهم بجامعة بني سويف وفقاً للنوع للعام الجامعي (2022 / 2023)

Table No (47) Number of faculty members and their assistants at Beni –Suef University according to sex for the academic year (2022/2023)

statement college	الإجمالي Total			المعاونين assistants						هيئة التدريس faculty members								البيان الكلية
				جملة total		معيد teaching assistant		مدرس مساعد professor assistant		جملة total		مدرس teacher		أستاذ مساعد Assistant Professor		أستاذ professor		
	جملة	إناث	ذكور	إناث	ذكور	إناث	ذكور	إناث	ذكور	إناث	ذكور	إناث	ذكور	إناث	ذكور	إناث	ذكور	
	T	F	M	F	M	F	M	F	M	F	M	F	M	F	M	F	M	
Total	3661	1852	1809	857	435	465	196	392	239	995	1374	513	530	40	77	442	767	الإجمالي
Medicine	864	454	410	202	101	67	16	135	85	252	309	161	180	8	9	83	120	الطب البشري
Veterinary medicine	510	219	291	36	18	25	8	11	10	183	273	17	11	1	5	165	257	الطب البيطري
Dentistry	78	50	28	27	7	11	1	16	6	23	21	18	11	1	3	4	7	طب الاسنان
Pharmacy	191	127	64	51	21	28	10	23	11	76	43	34	20	4	2	38	21	صيدلة
Engineering	100	29	71	11	21	4	14	7	7	18	50	11	24	2	3	5	23	هندسة
Sciences	335	158	177	94	42	51	27	43	15	64	135	34	50	4	12	26	73	علوم
Health Sciences	37	29	8	29	7	29	7	-	-	-	1	-	1	-	-	-	-	العلوم الصحية
Physical therapy	62	41	21	22	9	17	5	5	4	19	12	14	9	-	1	5	2	علاج طبيعي
Computers and information	63	22	41	16	18	13	10	3	8	6	23	6	9	-	4	-	10	حاسبات ومعلومات
Applied Arts	36	27	9	12	1	11	1	1	-	15	8	6	3	-	-	9	5	الفنون التطبيقية
Agriculture	50	18	32	10	4	7	3	3	1	8	28	3	7	-	1	5	20	زراعة
Nursing	156	137	19	67	8	35	2	32	6	70	11	45	10	8	1	17	0	التريض
Industrial Education	66	18	48	7	12	5	3	2	9	11	36	7	18	1	5	3	13	التعليم الصناعي
Education	81	44	37	6	2	6	2	-	-	38	35	17	8	2	1	19	26	التربية
Comunication	66	45	21	26	8	14	7	12	1	19	13	10	5	2	3	7	5	الإعلام
Economics and Political Science	60	32	28	20	12	18	10	2	2	12	16	10	4	-	2	2	10	اقتصاد وعلوم سياسية
Commerce	134	40	94	17	25	9	7	8	18	23	69	15	27	-	6	8	36	تجارة
Arts	308	152	156	69	27	29	14	40	13	83	129	54	59	3	5	26	65	آداب
Law	103	25	78	22	33	8	15	14	18	3	45	2	11	-	1	1	33	حقوق
Social service	35	18	17	12	4	12	4	-	-	6	13	-	2	-	-	6	11	خدمة اجتماعية
Tongues	37	24	13	13	2	8	2	5	-	11	11	11	9	-	-	-	2	الألسن
Tourism and Hotels	15	7	8	4	2	4	2	-	-	3	6	-	3	1	3	2	-	سياحة وفنادق
Kindergarten	33	30	3	17	-	8	-	9	-	13	3	9	-	1	-	3	3	طفولة مبكرة
Geology	20	7	13	6	4	6	4	-	-	1	9	-	3	-	1	1	5	علوم الارض
Science of people with special needs	62	36	26	24	5	23	2	1	3	12	21	11	17	1	2	-	2	علوم ذوي الاحتياجات الخاصة
Science of navigation and space technology	7	-	7	-	2	-	-	-	2	-	5	-	4	-	-	-	1	علوم الملاحة وتكنولوجيا الفضاء
Physical Education for boys	89	-	89	-	40	-	20	-	20	-	49	-	25	-	7	-	17	التربية الرياضية / بنين
Physical Education for girls	63	63	-	37	-	17	-	20	-	26	-	18	-	1	-	7	-	التربية الرياضية/بنات

جدول رقم (48) أعداد الطلاب وأعضاء هيئة التدريس ومعاونيهم بجامعة كفر الشيخ وفقاً للنوع للعام الجامعي (2022 / 2023)

Table No (48) Number of students and faculty members and their assistants at Kafrelsheikh University according to sex for the academic year (2022/2023)

statement college	متوسط الطلاب لكل عضو هيئة تدريس ومعاون	أعضاء هيئة التدريس ومعاونيهم	Enrolled الطلاب المقيدون									accepted الطلاب المقبولين			البيان الكلية
			total الإجمالي			arrivals وافدون			egyptian مصريون			جملة	إناث	ذكور	
			جملة	إناث	ذكور	جملة	إناث	ذكور	جملة	إناث	ذكور				
			T	F	M	T	F	M	T	F	M	T	F	M	
Total	41	1723	70271	37314	32957	810	209	601	69461	37105	32356	16033	8278	7755	الإجمالي
Medicine	15	295	4531	1944	2587	521	129	392	4010	1815	2195	870	310	560	الطب البشري
Dentistry	22	66	1476	724	752	187	51	136	1289	673	616	142	58	84	طب أسنان
Veterinary Medicine	18	124	2269	1223	1046	1	-	1	2268	1223	1045	437	207	230	الطب البيطري
Pharmacy	23	71	1626	812	814	8	1	7	1618	811	807	228	100	128	الصيدلة
Engineering	22	143	3078	405	2673	13	1	12	3065	404	2661	500	62	438	الهندسة
Science	14	106	1529	835	694	1	1	-	1528	834	694	405	140	265	العلوم
Natural therapy	80	53	4228	2455	1773	17	8	9	4211	2447	1764	385	174	211	العلاج الطبيعي
Agriculture	21	156	3244	1810	1434	-	-	-	3244	1810	1434	1248	678	570	الزراعة
Fisheries and Fisheries Sciences	29	34	976	554	422	2	-	2	974	554	420	239	118	121	علوم الثروة السمكية والمصايد
Nursing	52	77	4036	2344	1692	11	4	7	4025	2340	1685	1142	569	573	التمريض
Computers and Information	36	33	1201	256	945	2	1	1	1199	255	944	237	30	207	الحاسبات والمعلومات
Education	103	79	8135	4982	3153	-	-	-	8135	4982	3153	1954	1254	700	التربية
Commerce	119	95	11326	4496	6830	23	3	20	11303	4493	6810	2359	873	1486	التجارة
Arts	76	140	10675	7576	3099	6	4	2	10669	7572	3097	2368	1803	565	الأداب
Law	499	5	2497	1222	1275	-	-	-	2497	1222	1275	1396	598	798	الحقوق
Specific Education	28	100	2786	2311	475	-	-	-	2786	2311	475	698	568	130	التربية النوعية
Physical Education for boys	60	33	1970	-	1970	-	-	-	1970	-	1970	475	-	475	التربية الرياضية /بنين
Physical Education for girls	38	35	1323	1323	-	-	-	-	1323	1323	-	362	362	-	التربية الرياضية /بنات
Al Alsun	44	60	2652	1894	758	3	3	-	2649	1891	758	469	349	120	الألسن
Artificial intelligence	40	18	713	148	565	15	3	12	698	145	553	119	25	94	الدكاء الاصطناعي

جدول رقم (49) أعداد أعضاء هيئة التدريس ومعاونيهم بجامعة كفرالشيخ وفقاً للتوزيع للعام الجامعي (2022 / 2023)

Table No (49) Number of faculty members and their assistants at Kafrelsheikh University according to sex for the academic year (2022/2023)

statement college	الإجمالي Total			المعاونين assistants						هيئة التدريس faculty members								البيان الكلية
				جملة total		معيد teaching assistant		مدرس مساعد professor assistant		جملة total		مدرس teacher		أستاذ مساعد Assistant Professor		أستاذ professor		
	جملة	اناث	ذكور	اناث	ذكور	اناث	ذكور	اناث	ذكور	اناث	ذكور	اناث	ذكور	اناث	ذكور	اناث	ذكور	
	T	F	M	F	M	F	M	F	M	F	M	F	M	F	M	F	M	
Total	1723	914	809	522	301	313	127	209	174	392	508	220	169	119	143	53	196	الإجمالي
Medicine	295	129	166	83	98	32	20	51	78	46	68	36	41	6	16	4	11	الطب البشري
Dentistry	66	42	24	29	15	21	8	8	7	13	9	9	5	3	2	1	2	طب أسنان
Veterinary Medicine	124	56	68	24	10	17	7	7	3	32	58	6	2	14	13	12	43	الطب البيطري
Pharmacy	71	47	24	42	11	29	5	13	6	5	13	1	7	4	4	-	2	الصيدلة
Engineering	143	48	95	23	42	11	23	12	19	25	53	16	28	9	17	-	8	الهندسة
Science	106	53	53	37	19	26	9	11	10	16	34	10	9	4	8	2	17	العلوم
Natural therapy	53	34	19	26	6	17	4	9	2	8	13	7	7	1	1	-	5	العلاج الطبيعي
Agriculture	156	50	106	23	18	15	11	8	7	27	88	6	9	8	24	13	55	الزراعة
Fisheries and Fisheries Sciences	34	17	17	13	10	9	4	4	6	4	7	2	2	2	1	-	4	علوم الثروة السمكية والمصايد
Nursing	77	70	7	44	5	30	2	14	3	26	2	19	2	6	-	1	-	التصريف
Computers and Information	33	15	18	11	11	9	9	2	2	4	7	4	6	-	-	-	1	الحاسبات والمعلومات
Education	79	55	24	27	7	14	3	13	4	28	17	16	3	7	4	5	10	التربية
Commerce	95	48	47	34	21	18	6	16	15	14	26	7	11	6	9	1	6	التجارة
Arts	140	83	57	31	4	13	2	18	2	52	53	32	17	15	22	5	14	الآداب
Law	5	1	4	-	1	-	-	-	1	1	3	1	2	-	-	-	1	الحقوق
Specific Education	100	83	17	30	2	23	2	7	-	53	15	25	4	21	10	7	1	التربية النوعية
Physical Education for boys	33	-	33	-	6	-	2	-	4	-	27	-	6	-	10	-	11	التربية الرياضية /بنين
Physical Education for girls	35	35	-	12	-	3	-	9	-	23	-	12	-	9	-	2	-	التربية الرياضية /بنات
Al Alsun	60	39	21	30	10	26	6	4	4	9	11	6	4	3	2	-	5	الألسن
Artificial intelligence	18	9	9	3	5	-	4	3	1	6	4	5	4	1	-	-	-	الدكاء الاصطناعي

جدول رقم (50) أعداد الطلاب وأعضاء هيئة التدريس ومعاونيهم بجامعة بنها وفقاً للنوع للعام الجامعي (2022 / 2023)

Table No (50) Number of students faculty members and their assistants at Benha University according to sex for the academic year (2022/2023)

statement college	متوسط الطلاب لكل عضو هيئة تدريس ومعاون	أعضاء هيئة التدريس ومعاونيهم	Enrolled الطلاب المقبولون									accepted الطلاب المقبولين			البيان الكلية
			total الاجمالي			arrivals وافدون			egyptian مصريون			جملة	إناث	ذكور	
			جملة	إناث	ذكور	جملة	إناث	ذكور	جملة	إناث	ذكور				
			T	F	M	T	F	M	T	F	M	T	F	M	
Total	16	5740	93792	47927	45865	678	129	549	93114	47798	45316	19944	9750	10194	جملة الجامعة
Medicine	3	1702	4818	2460	2358	327	81	246	4491	2379	2112	878	404	474	الطب البشري
Veterinary Medicine	9	323	2823	1691	1132	2	1	1	2821	1690	1131	738	344	394	الطب البيطري بمشهر
Natural therapy	52	36	1887	1133	754	3	1	2	1884	1132	752	358	185	173	العلاج الطبيعي
Shoubra Engineering	8	703	5577	1137	4440	113	10	103	5464	1127	4337	674	160	514	هندسة شبرا
Benha Engineering / Technology	6	411	2385	584	1801	-	-	-	2385	584	1801	490	77	413	هندسة بنها / تكنولوجيا
Agriculture	15	374	5640	3028	2612	5	3	2	5635	3025	2610	1582	835	747	الزراعة بمشهر
Science	6	434	2702	1243	1459	3	-	3	2699	1243	1456	664	238	426	العلوم
Applied Arts	27	113	3060	2570	490	1	1	-	3059	2569	490	594	458	136	الفنون التطبيقية
Nursing	18	213	3935	2662	1273	-	-	-	3935	2662	1273	629	319	310	التمريض
Computers and Information	24	130	3174	991	2183	6	-	6	3168	991	2177	652	149	503	الحاسبات والمعلومات
Education	36	239	8526	7011	1515	7	5	2	8519	7006	1513	1665	1237	428	التربية
Specific Education	18	230	4241	3803	438	15	4	11	4226	3799	427	1079	958	121	التربية النوعية
Commerce	53	245	13080	4720	8360	60	10	50	13020	4710	8310	2722	943	1779	التجارة
Arts	39	326	12668	8421	4247	29	8	21	12639	8413	4226	2315	1535	780	الأداب
Law	165	80	13197	4667	8530	94	5	89	13103	4662	8441	2763	1052	1711	الحقوق
Physical Education for boys	24	179	4273	-	4273	13	-	13	4260	-	4260	1285	-	1285	التربية الرياضية للبنين
Physical education for girls	903	2	1806	1806	-	-	-	-	1806	1806	-	856	856	-	التربية الرياضية للبنات

جدول رقم (51) أعداد أعضاء هيئة التدريس ومعاونيهم بجامعة بنها وفقاً للنوع للعام الجامعي (2022 / 2023)

Table No (51) Number of faculty members and their assistants at Benha University according to sex for the academic year (2022/2023)

statement college	الإجمالي Total			المعاونين assistants						هيئة التدريس faculty members								البيان الكلية
				جملة total		معيد teaching assistant		مدرس مساعد professor assistant		جملة total		مدرس teacher		أستاذ مساعد Assistant Professor		أستاذ professor		
	جملة	إناث	ذكور	إناث	ذكور	إناث	ذكور	إناث	ذكور	إناث	ذكور	إناث	ذكور	إناث	ذكور	إناث	ذكور	
	T	F	M	F	M	F	M	F	M	F	M	F	M	F	M	F	M	
Total	5740	2673	3067	1240	765	663	409	577	356	1433	2302	785	779	340	530	308	993	الإجمالي
Medicine	1702	761	941	265	126	100	35	165	91	496	815	269	229	102	184	125	402	الطب البشري
Veterinary Medicine	323	193	130	96	24	49	11	47	13	97	106	42	18	23	16	32	72	الطب البيطري بمشتهر
Natural therapy	36	26	10	16	5	12	4	4	1	10	5	8	3	2	1	-	1	العلاج الطبيعي
Shoubra Engineering	703	140	563	65	207	36	138	29	69	75	356	43	174	16	76	16	106	هندسة شبرا
Benha Engineering / Technology	411	98	313	68	167	31	95	37	72	30	146	23	99	3	27	4	20	هندسة بنها / تكنولوجيا
Agriculture	374	165	209	108	39	73	26	35	13	57	170	23	25	15	26	19	119	الزراعة بمشتهر
Science	434	199	235	80	40	48	23	32	17	119	195	64	46	26	54	29	95	العلوم
Applied Arts	113	88	25	47	6	33	6	14	-	41	19	21	4	15	10	5	5	الفنون التطبيقية
Nursing	213	211	2	79	2	56	2	23	-	132	-	55	-	57	-	20	-	التمريض
Computers and Information	130	70	60	50	27	34	19	16	8	20	33	16	14	3	12	1	7	الحاسبات والمعلومات
Education	239	157	82	59	6	37	2	22	4	98	76	54	18	24	13	20	45	التربية
Specific Education	230	175	55	78	7	40	6	38	1	97	48	62	13	26	18	9	17	التربية النوعية
Commerce	245	139	106	90	27	37	8	53	19	49	79	35	42	8	13	6	24	التجارة
Arts	326	212	114	111	21	66	9	45	12	101	93	64	39	18	21	19	33	الأداب
Law	80	37	43	28	18	11	8	17	10	9	25	6	6	2	2	1	17	الحقوق
Physical Education for boys	179	-	179	-	43	-	17	-	26	-	136	-	49	-	57	-	30	التربية الرياضية للبنين
Physical education for girls	2	2	-	-	-	-	-	-	-	2	-	-	-	-	-	2	-	التربية الرياضية بنات

جدول رقم (52) أعداد الطلاب وأعضاء هيئة التدريس ومعاونيهم بجامعة سوهاج وفقاً للنوع للعام الجامعي (2022 / 2023)

Table No (52) Number of students faculty members and their assistants at Sohag University according to sex for the academic year (2022/2023)

statement college	متوسط الطلاب لكل عضو هيئة تدريس ومعاون	أعضاء هيئة التدريس ومعاونيهم	Enrolled الطلاب المقبولون									الطلاب المقبولين			البيان الكلية
			total الاجمالي			arrivals وافدون			egyptian مصريون			جملة	إناث	ذكور	
			جملة	إناث	ذكور	جملة	إناث	ذكور	جملة	إناث	ذكور				
T	F	M	T	F	M	T	F	M	T	F	M				
Total	26	2439	62305	34447	27858	22	3	19	62283	34444	27839	14860	7812	7048	الإجمالي
Medicine	3	935	3172	1410	1762	15	1	14	3157	1409	1748	538	217	321	الطب البشري
Pharmacy	22	62	1393	821	572	-	-	-	1393	821	572	447	219	228	الصيدلة
Veterinary Medicine	19	73	1382	791	591	-	-	-	1382	791	591	399	198	201	الطب البيطري
Engineering	21	76	1585	229	1356	-	-	-	1585	229	1356	446	63	383	الهندسة
Science	6	291	1832	1157	675	1	-	1	1831	1157	674	521	250	271	العلوم
Agriculture	19	134	2609	1763	846	-	-	-	2609	1763	846	707	489	218	الزراعة
Nursing	19	115	2232	1142	1090	-	-	-	2232	1142	1090	688	355	333	التمريض
Industrial Education	34	49	1669	942	727	-	-	-	1669	942	727	582	380	202	التعليم الصناعي
Computers and Information	49	22	1084	228	856	-	-	-	1084	228	856	371	73	298	الحاسبات والمعلومات
Education	101	108	10882	8756	2126	-	-	-	10882	8756	2126	2776	2156	620	التربية
Al Alsun	13	52	683	449	234	-	-	-	683	449	234	233	132	101	الألسن
Commerce	110	79	8705	3977	4728	1	-	1	8704	3977	4727	1950	811	1139	التجارة
Arts	35	281	9718	6287	3431	4	2	2	9714	6285	3429	1557	932	625	آداب
Law	520	19	9874	3336	6538	1	-	1	9873	3336	6537	2040	574	1466	حقوق
Physical Education for boys	77	22	1694	-	1694	-	-	-	1694	-	1694	455	-	455	التربية الرياضية /بنين
Physical Education for girls	29	45	1315	1315	-	-	-	-	1315	1315	-	342	342	-	التربية الرياضية / بنات
Archaeology	15	23	335	206	129	-	-	-	335	206	129	71	41	30	آثار
Specific Education	40	53	2141	1638	503	-	-	-	2141	1638	503	737	580	157	التربية النوعية

جدول رقم (53) أعداد أعضاء هيئة التدريس ومعاونتهم بجامعة سوهاج وفقاً للنوع للعام الجامعي (2022 / 2023)

Table No (53) Number of faculty members and their assistants at Sohag University according to sex for the academic year (2022/2023)

statement college	الإجمالي Total			المعاونين assistants						هيئة التدريس faculty members								البيان الكلية
				جملة total		معيد teaching assistant		مدرس مساعد professor assistant		جملة total		مدرس teacher		أستاذ مساعد Assistant Professor		أستاذ professor		
	جملة	اناث	ذكور	اناث	ذكور	اناث	ذكور	اناث	ذكور	اناث	ذكور	اناث	ذكور	اناث	ذكور	اناث	ذكور	
	T	F	M	F	M	F	M	F	M	F	M	F	M	F	M	F	M	
Total	2439	1148	1291	708	500	399	212	309	288	440	791	289	339	101	243	50	209	الاجمالي
Medicine	935	434	501	236	176	89	44	147	132	198	325	118	144	50	105	30	76	الطب البشري
Pharmacy	62	40	22	30	13	27	11	3	2	10	9	7	4	3	3	-	2	الصيدلة
Veterinary Medicine	73	40	33	31	18	20	7	11	11	9	15	3	3	4	7	2	5	الطب البيطري
Engineering	76	7	69	4	42	3	15	1	27	3	27	2	17	1	7	-	3	الهندسة
Science	291	113	178	65	61	46	31	19	30	48	117	32	32	14	38	2	47	العلوم
Agriculture	134	57	77	49	28	36	18	13	10	8	49	7	15	1	12	-	22	الزراعة
Nursing	115	100	15	67	14	53	7	14	7	33	1	20	1	10	-	3	-	التربية
Industrial Education	49	11	38	6	20	1	9	5	11	5	18	5	12	-	5	-	1	التعليم الصناعي
Computers and Information	22	10	12	6	4	3	4	3	-	4	8	4	1	-	3	-	4	الحاسبات والمعلومات
Education	108	70	38	31	4	16	2	15	2	39	34	28	9	6	10	5	15	التربية
Al Alsun	52	35	17	29	7	22	7	7	-	6	10	4	7	2	-	-	3	الألسن
Commerce	79	30	49	23	24	15	10	8	14	7	25	6	16	1	7	-	2	التجارة
Arts	281	129	152	80	49	46	26	34	23	49	103	38	47	5	32	6	24	آداب
Law	19	18	1	5	-	1	-	4	-	13	1	7	1	4	-	2	-	التربية النوعية
Physical Education for boys	22	12	10	12	7	3	3	9	4	-	3	-	3	-	-	-	-	حقوق
Physical Education for girls	45	-	45	-	21	-	15	-	6	-	24	-	15	-	9	-	-	التربية الرياضية /بنين
Archaeology	23	23	-	19	-	7	-	12	-	4	-	4	-	-	-	-	-	التربية الرياضية / بنات
Specific Education	53	19	34	15	12	11	3	4	9	4	22	4	12	-	5	-	5	آثار

جدول رقم (54) أعداد الطلاب وأعضاء هيئة التدريس ومعاونيهم بجامعة بورسعيد وفقاً للنوع للعام الجامعي (2022 / 2023)

Table No (54) Number of students, faculty members and their assistants at Port Said University according to sex for the academic year (2022/2023)

statement college	متوسط الطلاب لكل عضو هيئة تدريس ومعاون	أعضاء هيئة التدريس ومعاونيهم	Enrolled الطلاب المقيدون									accepted الطلاب المقبولين			البيان الكلية
			total الاجمالي			arrivals وافدون			egyptian مصريون			جملة	إناث	ذكور	
			جملة	إناث	ذكور	جملة	إناث	ذكور	جملة	إناث	ذكور				
			T	F	M	T	F	M	T	F	M	T	F	M	
Total	17	1466	25389	13149	12240	97	29	68	25292	13120	12172	5611	3371	2240	الإجمالي
Medicine	12	136	1598	866	732	50	7	43	1548	859	689	351	139	212	الطب البشري
pharmacy	20	46	928	647	281	2	2	-	926	645	281	128	61	67	الصيدلة
Nursing	5	111	525	327	198	4	3	1	521	324	197	130	40	90	التمريض
Engineering and Technology	8	305	2585	440	2145	5	1	4	2580	439	2141	396	71	325	الهندسة والتكنولوجيا
Science	5	181	974	530	444	2	-	2	972	530	442	299	130	169	العلوم
management technology information systems	25	41	1027	384	643	4	1	3	1023	383	640	271	80	191	تكنولوجيا الإدارة . نظم المعلومات
Physical therapy	-	1	-	-	-	-	-	-	-	-	-	-	-	-	علاج طبيعي
Commerce	76	90	6809	3299	3510	11	6	5	6798	3293	3505	1601	1134	467	التجارة
Arts	33	108	3586	2301	1285	14	8	6	3572	2293	1279	993	747	246	الآداب
Law	280	9	2516	1093	1423	4	-	4	2512	1093	1419	-	-	-	الحقوق
Education	22	95	2118	1593	525	-	-	-	2118	1593	525	455	333	122	التربية
Specific Education	11	154	1634	1191	443	1	1	-	1633	1190	443	572	430	142	التربية النوعية
Physical Education for boys	5	113	611	-	611	-	-	-	611	-	611	209	-	209	التربية الرياضية /بنين
Physical Education for girls	6	36	232	232	-	-	-	-	232	232	-	83	83	-	التربية الرياضية /بنات
Kindergarten	6	40	246	246	-	-	-	-	246	246	-	123	123	-	رياض الأطفال

Physical therapy the study didn't start yet *

العلاج الطبيعي لم تبدأ الدراسة بعد*

جدول رقم (55) أعداد أعضاء هيئة التدريس ومعاونيهم بجامعة بورسعيد وفقاً للنوع للعام الجامعي (2022 / 2023)

Table No (55) Number of faculty members and their assistants at Port Said University according to sex according to sex for the academic year (2022/2023)

statement college	Total الإجمالي			المعاونين assistants						هيئة التدريس faculty members								البيان الكلية
				جملة total		معيد teaching assistant		مدرس مساعد professor assistant		جملة total		مدرس teacher		أستاذ مساعد Assistant Professor		أستاذ professor		
	جملة	اناث	ذكور	اناث	ذكور	اناث	ذكور	اناث	ذكور	اناث	ذكور	اناث	ذكور	اناث	ذكور	اناث	ذكور	
	T	F	M	F	M	F	M	F	M	F	M	F	M	F	M	F	M	
Total	1466	855	611	394	160	212	74	182	86	461	451	304	220	110	124	47	107	الإجمالي
Medicine	136	63	73	26	19	9	-	17	19	37	54	25	44	7	3	5	7	الطب البشري
Pharmacy	46	18	28	11	8	10	4	1	4	7	20	4	14	3	4	-	2	الصيدلة
Nursing	111	106	5	26	3	5	-	21	3	80	2	34	2	35	-	11	-	التدريس
Engineering and Technology	305	139	166	74	65	38	36	36	29	65	101	47	51	12	34	6	16	الهندسة والتكنولوجيا
Science	181	103	78	69	15	39	9	30	6	34	63	26	24	6	15	2	24	العلوم
Management Technology - Information Systems	41	19	22	7	7	2	2	5	5	12	15	10	9	2	5	-	1	تكنولوجيا الإدارة . نظم المعلومات
Physical therapy	1	-	1	-	-	-	-	-	-	-	1	-	-	-	-	-	1	العلاج الطبيعي
Commerce	90	70	20	35	5	12	1	23	4	35	15	30	9	2	5	3	1	التجارة
Arts	108	64	44	38	2	26	2	12	-	26	42	21	22	4	12	1	8	الآداب
Law	9	4	5	3	4	3	3	-	1	1	1	1	1	-	-	-	-	الحقوق
Education	95	81	14	40	4	19	3	21	1	41	10	29	5	5	3	7	2	التربية
Specific Education	154	114	40	36	6	27	4	9	2	78	34	52	12	21	11	5	11	التربية النوعية
Physical Education for boys	113	-	113	-	22	-	10	-	12	-	91	-	27	-	31	-	33	التربية الرياضية /بنين
Physical Education for girls	36	36	-	19	-	14	-	5	-	17	-	9	-	3	-	5	-	التربية الرياضية /بنات
Kindergarten	40	38	2	10	-	8	-	2	-	28	2	16	-	10	1	2	1	رياض الأطفال

جدول رقم (56) أعداد الطلاب وأعضاء هيئة التدريس ومعاونتهم بجامعة دمنهور وفقاً للنوع للعام الجامعي (2022 / 2023)

Table No (56) Number of students faculty members and their assistants at Damanhour University according to sex for the academic year (2022/2023)

statement college	متوسط الطلاب لكل عضو هيئة تدريس ومعاون	أعضاء هيئة التدريس ومعاونتهم	Enrolled الطلاب المقيدون									accepted الطلاب المقبولين			البيان الكلية
			total الإجمالي			arrivals وافدون			egyptian مصريون			جملة	إناث	ذكور	
			جملة	إناث	ذكور	جملة	إناث	ذكور	جملة	إناث	ذكور				
			T	F	M	T	F	M	T	F	M	T	F	M	
Total	35	1354	46838	29439	17399	15	10	5	46823	29429	17394	11446	7053	4393	الإجمالي
Pharmacy	14	106	1514	948	566	-	-	-	1514	948	566	179	120	59	الصيدلة
Dentistry *	-	12	-	-	-	-	-	-	-	-	-	-	-	-	* طب الاسنان
Veterinary Medicine	18	116	2124	1209	915	1	-	1	2123	1209	914	399	217	182	الطب البيطري
*Engineering	23	20	452	85	367	-	-	-	452	85	367	496	110	386	*الهندسة
Applied Arts *	-	203	-	-	-	-	-	-	-	-	-	-	-	-	* الفنون التطبيقية
Science	255	9	2292	1299	993	-	-	-	2292	1299	993	550	258	292	العلوم
Agriculture	26	164	4209	1927	2282	-	-	-	4209	1927	2282	900	364	536	الزراعة
Nursing	20	180	3680	2453	1227	-	-	-	3680	2453	1227	565	276	289	التمرريض
Arts	84	148	12477	7164	5313	7	7	-	12470	7157	5313	3461	1952	1509	الآداب
Commerce	40	169	6778	3050	3728	6	3	3	6772	3047	3725	1455	736	719	التجارة
Education	64	164	10482	8993	1489	1	-	1	10481	8993	1488	2676	2264	412	التربية
Specific Education	364	3	1092	1042	50	-	-	-	1092	1042	50	427	418	9	التربية النوعية
Computers and Information	79	8	633	164	469	-	-	-	633	164	469	-	-	-	الحاسبات والمعلومات
Kindergarten	21	52	1105	1105	-	-	-	-	1105	1105	-	338	338	-	رياض الأطفال

Dentistry, applied arts, studies have not started yet*

*اسنان - فنون تطبيقية لم تبدأ الدراسة بعد

Table No (57) Number of faculty members and their assistants at Damanhour University according to sex for the academic year (2022/2023)

statement college	الإجمالي Total			المعاونين assistants						هيئة التدريس faculty members								البيان الكلية
				جملة total		معيد teaching assistant		مدرس مساعد professor assistant		جملة total		مدرس teacher		أستاذ مساعد Assistant Professor		أستاذ professor		
	جملة	اناث	ذكور	اناث	ذكور	اناث	ذكور	اناث	ذكور	اناث	ذكور	اناث	ذكور	اناث	ذكور	اناث	ذكور	
	T	F	M	F	M	F	M	F	M	F	M	F	M	F	M	F	M	
Total	1354	858	496	438	153	242	70	196	83	420	343	258	162	109	98	53	83	الاجمالي
Pharmacy	106	83	23	53	8	41	5	12	3	30	15	15	3	11	6	4	6	الصيدلة
Dentistry	12	5	7	3	4	-	-	3	4	2	3	2	-	-	1	-	2	طب الاسنان
Veterinary Medicine	116	56	60	34	17	24	10	10	7	22	43	14	16	6	9	2	18	الطب البيطري
Engineering	20	10	10	1	3	-	-	1	3	9	7	7	4	1	2	1	1	الهندسة
Applied Arts	203	123	80	64	23	33	9	31	14	59	57	44	25	9	16	6	16	العلوم
Science	9	6	3	2	-	-	-	2	-	4	3	4	3	-	-	-	-	الفنون التطبيقية
Agriculture	164	62	102	23	31	14	16	9	15	39	71	14	31	13	28	12	12	الزراعة
Nursing	180	168	12	90	11	50	9	40	2	78	1	39	1	29	-	10	-	التربية
Arts	148	93	55	38	7	19	3	19	4	55	48	31	25	15	8	9	15	الأداب
Commerce	169	86	83	52	40	22	13	30	27	34	43	26	30	5	11	3	2	التجارة
Education	164	115	49	51	6	21	4	30	2	64	43	47	21	13	14	4	8	التربية
Specific Education	3	2	1	1	-	1	-	-	-	1	1	1	-	-	-	-	1	التربية النوعية
Computers and Information	8	5	3	2	2	-	-	2	2	3	1	3	1	-	-	-	-	الحاسبات والمعلومات
Kindergarten	52	44	8	24	1	17	1	7	-	20	7	11	2	7	3	2	2	رياض الأطفال

جدول رقم (58) أعداد الطلاب وأعضاء هيئة التدريس ومعاونتهم بجامعة السويس وفقاً للنوع للعام الجامعي (2022 / 2023)

Table No (58) Number of students faculty members and their assistants at Suez University according to sex for the academic year (2022/2023)

statement college	متوسط الطلاب لكل عضو هيئة تدريس ومعاون	أعضاء هيئة التدريس ومعاونتهم	Enrolled الطلاب المقبولون									الطلاب المقبولين			البيان الكلية
			total الاجمالي			arrivals وافدون			egyptian مصريون			accepted			
	Average number of students per faculty member and assistant	Total faculty members	جملة	إناث	ذكور	جملة	إناث	ذكور	جملة	إناث	ذكور	جملة	إناث	ذكور	
			T	F	M	T	F	M	T	F	M	T	F	M	
Total	17	887	14884	8060	6824	473	75	398	14411	7985	6426	4309	2332	1977	الاجمالي
Human Medicine	6	156	1010	479	531	96	24	72	914	455	459	263	101	162	الطب البشري
Dentistry	6	19	107	53	54	19	6	13	88	47	41	45	19	26	طب الاسنان
Petroleum and Mining Engineering	22	75	1627	78	1549	266	17	249	1361	61	1300	277	12	265	هندسة البترول والتعدين
Science	6	135	797	364	433	42	9	33	755	355	400	186	77	109	العلوم
Industrial Education	20	84	1638	793	845	-	-	-	1638	793	845	660	362	298	التعليم الصناعي
Fisheries	6	39	244	134	110	-	-	-	244	134	110	33	17	16	الثروة السمكية
Computers and Information	13	29	375	102	273	16	2	14	359	100	259	132	22	110	الحاسبات والمعلومات
Engineering	23	35	789	248	541	5	1	4	784	247	537	111	33	78	الهندسة
Physical therapy	36	11	399	175	224	-	-	-	399	175	224	299	125	174	العلاج الطبيعي
Education	23	95	2212	1967	245	4	4	-	2208	1963	245	468	409	59	التربية
Commerce	48	41	1976	957	1019	21	11	10	1955	946	1009	630	349	281	التجارة
Arts and Humanities	25	110	2763	2097	666	2	1	1	2761	2096	665	612	406	206	الآداب والعلوم الإنسانية
Media	21	17	356	287	69	-	-	-	356	287	69	366	287	79	الاعلام وتكنولوجيا الاتصال
Politics and econom	13	30	383	213	170	2	-	2	381	213	168	94	34	60	السياسة والإقتصاد
Physical education for boys	16	6	95	-	95	-	-	-	95	-	95	54	-	54	التربية الرياضية بنين
Physical education for girls	23	5	113	113	-	-	-	-	113	113	-	79	79	-	التربية الرياضية بنات

Table No (59) Number of faculty members and their assistants at Suez University according to sex for the academic year (2022/2023)

statement college	Total الإجمالي			المعاونين assistants						هيئة التدريس faculty members								البيان الكلية
				جملة total		معيد teaching assistant		مدرس مساعد professor assistant		جملة total		مدرس teacher		أستاذ مساعد Assistant Professor		أستاذ professor		
	جملة	اناث	ذكور	اناث	ذكور	اناث	ذكور	اناث	ذكور	اناث	ذكور	اناث	ذكور	اناث	ذكور	اناث	ذكور	
	T	F	M	F	M	F	M	F	M	F	M	F	M	F	M	F	M	
Total	887	443	444	236	161	145	81	91	80	207	283	149	166	38	64	20	53	الإجمالي
Medicine	156	88	68	59	33	34	4	25	29	29	35	19	29	7	-	3	6	الطب البشري
Dentistry	19	10	9	8	7	2	1	6	6	2	2	1	-	1	1	-	1	طب الاسنان
Petroleum and Mining Engineering	75	21	54	10	31	5	20	5	11	11	23	5	12	4	3	2	8	هندسة البترول والتعدين
Science	135	76	59	44	10	26	5	18	5	32	49	22	24	7	13	3	12	العلوم
Industrial Education	84	20	64	11	27	7	18	4	9	9	37	9	23	-	10	-	4	التعليم الصناعي
Fisheries	39	17	22	10	8	4	6	6	2	7	14	3	3	1	5	3	6	الثروة السمكية
Computers and Information	29	13	16	8	7	6	6	2	1	5	9	5	7	-	2	-	-	الحاسبات والمعلومات
Engineering	35	8	27	5	11	4	3	1	8	3	16	1	11	2	4	-	1	الهندسة
Physical therapy	11	7	4	5	3	2	3	3	-	2	1	2	-	-	1	-	-	العلاج الطبيعي
Education	95	62	33	25	9	16	6	9	3	37	24	24	14	8	6	5	4	التربية
Commerce	41	28	13	8	3	6	3	2	-	20	10	16	8	2	1	2	1	التجارة
Arts and Humanities	110	61	49	30	6	25	4	5	2	31	43	27	24	2	14	2	5	الآداب والعلوم الإنسانية
Media	17	11	6	3	2	2	1	1	1	8	4	6	1	2	2	-	1	الاعلام وتكنولوجيا الاتصال
Politics and economy	30	16	14	9	3	5	-	4	3	7	11	5	9	2	1	-	1	السياسة والإقتصاد
physical education for boys	6	-	6	-	1	-	1	-	-	-	5	-	1	-	1	-	3	التربية الرياضية بنين
Physical education for girls	5	5	-	1	-	1	-	-	-	4	-	4	-	-	-	-	-	التربية الرياضية بنات

جدول رقم (60) أعداد الطلاب وأعضاء هيئة التدريس ومعاونتهم بجامعة دمياط وفقاً للنوع للعام الجامعي (2022 / 2023)

Table No (60) Number of students faculty members and their assistants at Damietta University according to sex for the academic year (2022/2023)

statement college	متوسط الطلاب لكل عضو هيئة تدريس ومعاون	أعضاء هيئة التدريس ومعاونتهم	Enrolled الطلاب المقيدون									الطلاب المقبولين accepted			البيان الكلية
			total الاجمالي			arrivals وافدون			egyptian مصريون			جملة	إناث	ذكور	
	جملة	إناث	ذكور	جملة	إناث	ذكور	جملة	إناث	ذكور	جملة	إناث				
												T	F	M	
Total	25	1500	37518	23089	14429	185	126	59	37333	22963	14370	9399	5832	3567	الاجمالي
Human Medicine	11	67	744	367	377	28	7	21	716	360	356	191	87	104	الطب
engineering	55	33	1806	386	1420	5	-	5	1801	386	1415	384	74	310	هندسة
Nursing	21	54	1135	815	320	3	1	2	1132	814	318	261	183	78	التمرريض
Computers and information	65	18	1176	351	825	3	1	2	1173	350	823	247	76	171	الحاسبات والمعلومات
Applied Arts	9	165	1415	1141	274	-	-	-	1415	1141	274	422	341	81	فنون تطبيقية
Agriculture	12	147	1779	1216	563	1	1	-	1778	1215	563	571	361	210	زراعة
Sciences	4	297	1325	793	532	6	5	1	1319	788	531	597	307	290	علوم
Arts	32	177	5663	4154	1509	54	48	6	5609	4106	1503	1511	1136	375	اداب
Commerce	61	124	7587	3763	3824	26	12	14	7561	3751	3810	1504	721	783	تجارة
Education	47	127	5944	5290	654	40	37	3	5904	5253	651	1354	1164	190	تربية
Archaeology	58	19	1108	872	236	-	-	-	1108	872	236	283	203	80	اثار
Specific Education	13	163	2187	1653	534	9	9	-	2178	1644	534	698	552	146	التربية النوعية
Boys physical education	9	98	866	-	866	-	-	-	866	-	866	227	-	227	تربية رياضية بنين
girls physical education	266	1	266	266	-	-	-	-	266	266	-	171	171	-	تربية رياضية بنات
Law	452	10	4517	2022	2495	10	5	5	4507	2017	2490	978	456	522	الحقوق

Table No (61) Number of faculty members and their assistants at Damietta University according to sex for the academic year (2022/2023)

statement college	الإجمالي Total			المعاونين assistants						هيئة التدريس faculty members								البيان الكلية
				جملة total		معيد teaching assistant		مدرس مساعد professor assistant		جملة total		مدرس teacher		أستاذ مساعد Assistant Professor		أستاذ professor		
	جملة	اناث	ذكور	اناث	ذكور	اناث	ذكور	اناث	ذكور	اناث	ذكور	اناث	ذكور	اناث	ذكور	اناث	ذكور	
	T	F	M	F	M	F	M	F	M	F	M	F	M	F	M	F	M	
Total	1500	848	652	473	155	264	66	209	89	375	497	229	155	96	155	50	187	الاجمالي
Medicine	67	35	32	28	17	11	8	17	9	7	15	5	6	1	2	1	7	الطب
engineering	33	9	24	6	14	4	11	2	3	3	10	3	2	-	6	-	2	هندسة
Nursing	54	51	3	40	3	23	2	17	1	11	-	3	-	6	-	2	-	التمرريض
Computers and information	18	7	11	3	1	1	-	2	1	4	10	3	5	1	3	-	2	الحاسبات والمعلومات
Applied Arts	165	115	50	50	11	25	4	25	7	65	39	41	18	17	10	7	11	فنون تطبيقية
Agriculture	147	81	66	59	21	41	7	18	14	22	45	12	8	5	14	5	23	زراعة
Sciences	297	156	141	83	26	43	9	40	17	73	115	40	19	20	28	13	68	علوم
Arts	177	107	70	59	5	36	2	23	3	48	65	36	27	12	22	-	16	اداب
Commerce	124	73	51	56	18	32	7	24	11	17	33	12	17	2	9	3	7	تجارة
Education	127	77	50	26	5	15	1	11	4	51	45	28	12	13	12	10	21	تربية
Archaeology	19	13	6	9	-	6	-	3	-	4	6	3	2	1	3	-	1	اثار
Specific Education	163	123	40	54	6	27	2	27	4	69	34	42	12	18	10	9	12	التربية النوعية
Boys physical education	98	-	98	-	28	-	13	-	15	-	70	-	22	-	35	-	13	تربية رياضية بنين
Girls physical education	1	1	-	-	-	-	-	-	-	1	-	1	-	-	-	-	-	تربية رياضية بنات
Law	10	-	10	-	-	-	-	-	-	-	10	-	5	-	1	-	4	الحقوق

Table No (62) Number of students, faculty members and their assistants at Aswan University according to sex for the academic year (2022/2023)

statement college	متوسط الطلاب لكل عضو هيئة تدريس ومعاون	أعضاء هيئة التدريس ومعاونيهم	Enrolled الطلاب المقيدون									accepted الطلاب المقبولين			البيان الكلية
			total الاجمالي			arrivals وافدون			egyptian مصريون			جملة	إناث	ذكور	
			جملة	إناث	ذكور	جملة	إناث	ذكور	جملة	إناث	ذكور				
			T	F	M	T	F	M	T	F	M	T	F	M	
Total	19	1436	27267	16020	11247	96	20	76	27171	16000	11171	4816	2677	2139	الاجمالي
Medicine	3	355	1132	555	577	13	8	5	1119	547	572	364	127	237	الطب البشري
dentistry	-	28	-	-	-	-	-	-	-	-	-	-	-	-	طب اسنان
Veterinary Medicine	5	63	307	188	119	1	1	-	306	187	119	59	30	29	الطب البيطري
Engineering	4	115	492	108	384	1	-	1	491	108	383	67	8	59	الهندسة
Energy Engineering	3	80	219	35	184	-	-	-	219	35	184	41	1	40	هندسة الطاقة
Science	2	211	524	248	276	-	-	-	524	248	276	81	42	39	العلوم
Agriculture	9	85	768	390	378	1	-	1	767	390	377	147	90	57	الزراعة
Fisheries Technology	6	10	56	28	28	-	-	-	56	28	28	-	-	-	تكنولوجيا المصايد
Nursing	128	30	3829	2406	1423	3	1	2	3826	2405	1421	270	144	126	التمرريض
Education	83	67	5559	4336	1223	4	3	1	5555	4333	1222	1279	981	298	التربية
Tongues	9	32	283	180	103	-	-	-	283	180	103	82	42	40	الألسن
Archaeology	4	32	115	89	26	-	-	-	115	89	26	24	17	7	الاثار
Commerce	144	30	4318	2450	1868	9	3	6	4309	2447	1862	536	256	280	التجارة
Arts	26	91	2383	1563	820	3	2	1	2380	1561	819	312	217	95	الآداب
Law	115	21	2405	918	1487	55	1	54	2350	917	1433	403	136	267	الحقوق
Specific Education	29	52	1488	792	696	-	-	-	1488	792	696	505	303	202	التربية النوعية
Social service	27	69	1858	1160	698	1	1	-	1857	1159	698	348	189	159	خدمة اجتماعية
Physical Education for men	27	29	783	-	783	5	-	5	778	-	778	158	-	158	تربية رياضية بنين
Physical Education for girls	15	16	246	246	-	-	-	-	246	246	-	48	48	-	تربية رياضية بنات
House of Science	28	18	502	328	174	-	-	-	502	328	174	92	46	46	دار العلوم

Study has not started yet*

لم تبدأ الدراسة بعد*

جدول رقم (63) أعداد أعضاء هيئة التدريس ومعاونيهم بجامعة أسوان وفقاً للنوع للعام الجامعي (2022 / 2023)

Table No (63) Number of faculty members and their assistants at Aswan University according to sex for the academic year (2022/2023)

statement college	Total الإجمالي			assistants المعاينين						faculty members هيئة التدريس								البيان الكلية
				total جملة		teaching assistant معيد		professor مدرس مساعد assistant		total جملة		teacher مدرس		Assistant أسناد مساعد Professor		professor أسناد		
	جملة	اناث	ذكور	اناث	ذكور	اناث	ذكور	اناث	ذكور	اناث	ذكور	اناث	ذكور	اناث	ذكور	اناث	ذكور	
	T	F	M	F	M	F	M	F	M	F	M	F	M	F	M	F	M	
Total	1436	678	758	455	283	267	132	188	151	223	475	139	233	66	160	18	82	الاجمالي
Human Medicine	355	139	216	103	95	59	28	44	67	36	121	25	94	10	22	1	5	الطب البشري
dentistry	28	14	14	10	14	4	4	6	10	4	-	4	-	-	-	-	-	طب الاسنان
Veterinary Medicine	63	37	26	22	9	21	5	1	4	15	17	9	6	6	10	-	1	الطب البيطري
Engineering	115	49	66	40	27	6	11	34	16	9	39	8	17	1	16	-	6	هندسة
Energy Engineering	80	9	71	5	25	3	7	2	18	4	46	3	30	1	9	-	7	هندسة الطاقة
Science	211	114	97	60	21	26	10	34	11	54	76	29	23	13	18	12	35	العلوم
Agriculture	85	22	63	17	27	16	20	1	7	5	36	3	12	2	19	-	5	زراعة
Fisheries Technology	10	3	7	-	1	-	-	-	1	3	6	1	2	2	3	-	1	تكنولوجيا المصايد
Nursing	30	28	2	21	2	17	2	4	-	7	-	4	-	2	-	1	-	التربية
Education	67	49	18	20	3	8	1	12	2	29	15	20	5	7	6	2	4	التربية
Alsun	32	15	17	14	6	13	5	1	1	1	11	1	7	-	4	-	-	الأسنان
Archaeology	32	18	14	13	6	11	6	2	-	5	8	2	2	3	6	-	-	الآثار
commerce	30	11	19	11	12	11	10	-	2	-	7	-	7	2	-	-	-	التجارة
Arts	91	59	32	41	11	29	10	12	1	18	21	15	9	2	7	1	5	الآداب
law	21	6	15	5	7	3	6	2	1	1	8	1	3	-	5	-	-	الحقوق
Specific Education	52	42	10	31	3	18	1	13	2	11	7	4	1	7	5	-	1	التربية النوعية
Social service	69	35	34	26	3	9	-	17	3	9	31	1	9	7	17	1	5	خدمة اجتماعية
Physical Education for boys	29	-	29	-	8	-	3	-	5	-	21	-	5	-	13	-	3	التربية الرياضية بنين
Physical Education for girls	16	16	-	9	-	7	-	2	-	7	-	7	-	-	-	-	-	التربية الرياضية بنات
Dar Eloloum	18	10	8	7	3	6	3	1	-	3	5	2	1	1	-	-	4	دار العلوم

Table No (64) Number of students faculty members and their assistants at University of Sadat City according to sex for the academic year (2022/2023)

statement college	متوسط الطلاب لكل عضو هيئة تدريس ومعاون	أعضاء هيئة التدريس ومعاونيهم	Enrolled الطلاب المقيدون									الطلاب المقبولين accepted			البيان الكلية
	Average number of students per faculty member and assistant	Total faculty members	total الاجمالي			arrivals وافدون			egyptian مصريون			جملة	إناث	ذكور	
			جملة	إناث	ذكور	جملة	إناث	ذكور	جملة	إناث	ذكور				
T	F	M	T	F	M	T	F	M	T	F	M	T	F	M	
Total	49	645	31351	15510	15841	100	43	57	31251	15467	15784	7886	4420	3466	الاجمالي
Veterinary Medicine	12	122	1406	900	506	1	-	1	1405	900	505	307	191	116	الطب البيطرى
pharmacy	8	59	494	345	149	4	2	2	490	343	147	46	32	14	الصيدلة
Computers and artificial intelligence	31	18	566	116	450	4	2	2	562	114	448	228	34	194	الحاسبات والذكاء الاصطناعي
Law	162	50	8109	2931	5178	48	24	24	8061	2907	5154	2179	795	1384	الحقوق
Commerce	124	72	8932	3371	5561	24	4	20	8908	3367	5541	1815	1220	595	التجارة
Tourism and Hotels	13	84	1122	474	648	4	2	2	1118	472	646	168	47	121	السياحة والفنادق
Education	98	48	4691	3928	763	9	7	2	4682	3921	761	1136	943	193	التربية
Physical Education for boys	25	105	2585	-	2585	4	-	4	2581	-	2581	847	-	847	التربية الرياضية بنين
Physical Education for girls	24	68	1614	1614	-	2	2	-	1612	1612	-	717	717	-	التربية الرياضية بنات
Early childhood education	96	19	1832	1831	1	-	-	-	1832	1831	1	443	441	2	التربية للطفولة المبكرة

جدول رقم (65) أعداد أعضاء هيئة التدريس ومعاونيهم بجامعة السادات وفقاً للنوع للعام الجامعي (2022 / 2023)

Table No (65) Number of faculty members and their assistants at University of Sadat according to sex for the academic year (2022/2023)

statement college	الإجمالي Total			المعاونين assistants						هيئة التدريس faculty members								البيان الكلية
				جملة total		معيد teaching assistant		مدرس مساعد professor assistant		جملة total		مدرس teacher		أستاذ مساعد Assistant Professor		أستاذ professor		
	جملة	اناث	ذكور	اناث	ذكور	اناث	ذكور	اناث	ذكور	اناث	ذكور	اناث	ذكور	اناث	ذكور	اناث	ذكور	
	T	F	M	F	M	F	M	F	M	F	M	F	M	F		F	M	
Total	645	303	342	157	116	90	40	67	76	146	226	63	96	47	76	36	54	الاجمالي
Veterinary Medicine	122	57	65	24	18	14	7	10	11	33	47	15	10	12	19	6	18	الطب البيطري
pharmacy	59	36	23	27	7	20	2	7	5	9	16	4	11	5	4	-	1	الصيدلة
Computers and artificial intelligence	18	7	11	4	8	-	5	4	3	3	3	3	1	-	-	-	2	الحاسبات والذكاء الاصطناعي
Law	50	12	38	6	14	3	2	3	12	6	24	4	21	-	2	2	1	الحقوق
Commerce	72	31	41	27	27	16	10	11	17	4	14	4	6	-	6	-	2	التجارة
Tourism and Hotels	84	37	47	8	6	6	2	2	4	29	41	8	15	7	24	14	2	السياحة والفنادق
Education	48	42	6	32	-	17	-	15	-	10	6	9	-	-	2	1	4	التربية
Physical Education for boys	105	-	105	-	36	-	12	-	24	-	69	-	29	-	18	-	22	التربية الرياضية بنين
Physical Education for girls	68	68	-	20	-	9	-	11	-	48	-	15	-	20	-	13	-	التربية الرياضية بنات
Early childhood education	19	13	6	9	-	5	-	4	-	4	6	1	3	3	1	-	2	التربية للطفولة المبكرة

جدول رقم (66) أعداد الطلاب وأعضاء هيئة التدريس ومعاونيهم بجامعة العريش وفقاً للنوع للعام الجامعي (2022 / 2023)

Table No (66) Number of students faculty members and their assistants at Arish University according to sex for the academic year (2022 / 2023)

statement college	متوسط الطلاب لكل عضو هيئة تدريس ومعاون	أعضاء هيئة التدريس ومعاونيهم	Enrolled الطلاب المقبولون									accepted الطلاب المقبولين			البيان الكلية
			total الاجمالي			arrivals وافدون			egyptian مصريون			جملة	إناث	ذكور	
	جملة	إناث	ذكور	جملة	إناث	ذكور	جملة	إناث	ذكور	جملة	إناث				
Average number of students per faculty member and assistant	Total faculty members	T	F	M	T	F	M	T	F	M	T	F	M		
Total	12	604	7471	4679	2792	99	71	28	7372	4608	2764	7019	4472	2547	الاجمالي
Medicine	3	47	134	58	76	1	-	1	133	58	75	135	60	75	الطب
Veterinary Medicine	16	17	270	124	146	1	-	1	269	124	145	241	115	126	الطب البيطري
Agricultural Sciences and Environment	2	111	176	99	77	2	2	-	174	97	77	174	97	77	العلوم الزراعية البيئية
Science	3	88	287	209	78	8	8	-	279	201	78	293	203	90	العلوم
Aquaculture and marine fisheries	8	18	150	81	69	1	1	-	149	80	69	157	68	89	الإستزاع المائي والمصائد البحرية
Computers and information	14	12	165	35	130	3	2	1	162	33	129	169	40	129	الحاسبات والمعلومات
Arts	21	72	1480	782	698	31	13	18	1449	769	680	1255	784	471	الآداب
Education	22	116	2512	1928	584	42	39	3	2470	1889	581	2307	1761	546	التربية
Commerce	43	30	1301	664	637	7	3	4	1294	661	633	1308	664	644	التجارة
Home Economics	70	10	697	626	71	2	2	-	695	624	71	681	607	74	اقتصاد منزلي
Physical Education for boys	4	63	226	-	226	-	-	-	226	-	226	226	-	226	التربية الرياضية بنين
Physical Education for girls	4	20	73	73	-	1	1	-	72	72	-	73	73	-	التربية الرياضية بنات

جدول رقم (67) أعداد أعضاء هيئة التدريس ومعاونيهم بجامعة العريش وفقاً للنوع للعام الجامعي (2022 / 2023)

Table No (67) Number of faculty members and their assistants at Arish University according to sex for the academic year (2022/2023)

statement college	Total الإجمالي			المعاونين assistants						هيئة التدريس faculty members								البيان الكلية
				جملة total		معيد teaching assistant		مدرس مساعد professor assistant		جملة total		مدرس teacher		أستاذ مساعد Assistant Professor		أستاذ professor		
	جملة	إناث	ذكور	إناث	ذكور	إناث	ذكور	إناث	ذكور	إناث	ذكور	إناث	ذكور	إناث	ذكور	إناث	ذكور	
	T	F	M	F	M	F	M	F	M	F	M	F	M	F	M	F	M	
Total	604	336	268	213	65	139	34	74	31	123	203	107	119	11	49	5	35	الإجمالي
Medicine	47	20	27	19	19	13	6	6	13	1	8	1	8	-	-	-	-	الطب
Veterinary Medicine	17	12	5	11	4	5	2	6	2	1	1	1	1	-	-	-	-	الطب البيطري
Agricultural Sciences and Environment	111	70	41	38	4	20	1	18	3	32	37	29	16	2	9	1	12	العلوم الزراعية والبيئية
Science	88	51	37	25	6	20	4	5	2	26	31	20	24	3	5	3	2	العلوم
Aquaculture and marine fisheries	18	12	6	10	2	10	1	-	1	2	4	2	3	-	-	-	1	الإستزراع المائي والمصائد البحرية
Computers and information	12	9	3	7	1	1	1	6	-	2	2	2	2	-	-	-	-	الحاسبات والمعلومات
Arts	72	36	36	29	8	24	8	5	-	7	28	6	14	1	5	-	9	الآداب
Education	116	78	38	41	8	28	5	13	3	37	30	33	7	3	12	1	11	التربية
Commerce	30	21	9	15	4	12	2	3	2	6	5	6	3	-	2	-	-	التجارة
Home Economics	10	7	3	4	-	1	-	3	-	3	3	2	2	1	1	-	-	اقتصاد منزلي
Physical Education for boys	63	-	63	-	9	-	4	-	5	-	54	-	39	-	15	-	-	التربية الرياضية بنين
Physical Education for girls	20	20	-	14	-	5	-	9	-	6	-	5	-	1	-	-	-	التربية الرياضية بنات

جدول رقم (68) أعداد الطلاب وأعضاء هيئة التدريس ومعاونيهم بجامعة الوادي الجديد وفقاً للنوع للعام الجامعي (2023 / 2022)

Table No (68) Number of students faculty members and their assistants at New valley University according to sex for the academic year (2022/2023)

statement	متوسط الطلاب لكل عضو هيئة تدريس ومعاون	أعضاء هيئة التدريس ومعاونيهم	Enrolled الطلاب المقيدون									الطلاب المقبولين accepted			البيان الكلية
			total الاجمالي			arrivals وافدون			egyptian مصريون			جملة	إناث	ذكور	
	Average number of students per faculty member and assistant	Total faculty members	جملة	إناث	ذكور	جملة	إناث	ذكور	جملة	إناث	ذكور	جملة	إناث	ذكور	
college			T	F	M	T	F	M	T	F	M	T	F	M	
Total of university	7	620	4577	2844	1733	-	-	-	4577	2844	1733	1183	759	424	جملة الجامعة
Medicine	3	54	148	62	86	-	-	-	148	62	86	47	19	28	الطب
pharmacy	1	21	13	6	7	-	-	-	13	6	7	13	6	7	الصيدلة
Veterinary Medicine	2	69	159	76	83	-	-	-	159	76	83	45	17	28	الطب البيطري
Education	26	88	2244	1657	587	-	-	-	2244	1657	587	546	427	119	التربية
Science	1	112	94	54	40	-	-	-	94	54	40	38	24	14	علوم
Agriculture	4	83	334	225	109	-	-	-	334	225	109	74	47	27	زراعة
Arts	6	145	903	604	299	-	-	-	903	604	299	237	153	84	آداب
Physical Education for boys	15	34	522	-	522	-	-	-	522	-	522	117	-	117	التربية الرياضية بنين
Physical Education for girls	11	14	160	160	-	-	-	-	160	160	-	66	66	-	التربية الرياضية بنات

جدول رقم (69) أعداد أعضاء هيئة التدريس ومعاونيهم بجامعة الوادي الجديد وفقاً للنوع للعام الجامعي (2022 / 2023)

Table No (69) Number of faculty members and their assistants at New valley University according to sex for the academic year 2022/2023

statement college	Total الإجمالي			المعاونين assistants						هيئة التدريس faculty members								البيان الكلية
				جملة total		معيد teaching assistant		مدرس مساعد professor assistant		جملة total		مدرس teacher		أستاذ مساعد Assistant Professor		أستاذ professor		
	جملة	اناث	ذكور	اناث	ذكور	اناث	ذكور	اناث	ذكور	اناث	ذكور	اناث	ذكور	اناث	ذكور	اناث	ذكور	
	T	F	M	F	M	F	M	F	M	F	M	F	M	F	M	F	M	
Total	620	329	291	213	99	125	49	88	50	116	192	81	92	31	66	4	34	الاجمالي
Medicine	54	20	34	10	24	3	11	7	13	10	10	10	10	-	-	-	-	الطب
pharmacy	21	12	9	9	5	5	2	4	3	3	4	3	3	-	-	-	1	الصيدلة
Veterinary Medicine	69	45	24	33	11	15	2	18	9	12	13	2	2	10	7	-	4	الطب البيطري
Education	88	64	24	34	6	15	6	19	-	30	18	21	3	7	6	2	9	التربية
Science	112	63	49	38	10	30	6	8	4	25	39	17	17	6	16	2	6	علوم
Agriculture	83	38	45	37	19	17	8	20	11	1	26	1	10	-	11	-	5	زراعة
Arts	145	73	72	45	11	36	8	9	3	28	61	22	41	6	14	-	6	آداب
Physical Education for men	34	-	34	-	13	-	6	-	7	-	21	-	6	-	12	-	3	التربية الرياضية بنين
Physical Education for girls	14	14	-	7	-	4	-	3	-	7	-	5	-	2	-	-	-	التربية الرياضية بنات

Table No (70) Number of students faculty members and their assistants at Matrouh University according to sex for the academic year 2022/2023

statement college	متوسط الطلاب لكل عضو هيئة تدريس ومعاون	أعضاء هيئة التدريس ومعاونيهم	Enrolled الطلاب المقيدون									accepted الطلاب المقبولين			البيان الكلية
			total الاجمالي			arrivals وافدون			egyptian مصريون			جملة	إناث	ذكور	
	جملة	إناث	ذكور	جملة	إناث	ذكور	جملة	إناث	ذكور	جملة	إناث				
	T	F	M	T	F	M	T	F	M	T	F	M			
Total	18	202	3724	2043	1681	18	9	9	3706	2034	1672	1038	500	538	الاجمالي
Veterinary Medicine	3	36	116	51	65	-	-	-	116	51	65	48	22	26	الطب البيطري
Computers and artificial intelligence	23	8	183	35	148	-	-	-	183	35	148	-	-	-	الحاسبات والشبكات الاصطناعية
Petrol Engineering	-	-	-	-	-	-	-	-	-	-	-	76	9	67	هندسة البترول
Education	40	36	1426	957	469	11	7	4	1415	950	465	358	214	144	التربية
Petroleum Sciences	12	8	96	10	86	1	-	1	95	10	85	-	-	-	علوم بترول
Archeology and Languages	34	5	169	107	62	1	-	1	168	107	61	38	29	9	الآثار واللغات
Agriculture	12	30	346	170	176	1	-	1	345	170	175	119	54	65	الزراعة
Tourism and Hotels	5	13	62	21	41	-	-	-	62	21	41	25	8	17	السياحة والفنادق
Specific Education	47	10	468	336	132	-	-	-	468	336	132	119	82	37	التربية النوعية
Nursing	17	30	508	258	250	-	-	-	508	258	250	166	53	113	التمريض
Physical Education for boys	23	11	252	-	252	2	-	2	250	-	250	60	-	60	تربية رياضية بنين
Kindergarten	7	15	98	98	-	2	2	-	96	96	-	29	29	-	رياض الأطفال

Table No (71) Number of faculty members and their assistants at Matrouh University according to sex for the academic year 2022/2023

statement college	الإجمالي Total			المعاونين assistants						هيئة التدريس faculty members								البيان الكلية
				جملة total		معيد teaching assistant		مدرس مساعد professor assistant		جملة total		مدرس teacher		أستاذ مساعد Assistant Professor		أستاذ professor		
	جملة T	اناث F	ذكور M	اناث F	ذكور M	اناث F	ذكور M	اناث F	ذكور M	اناث F	ذكور M	اناث F	ذكور M	اناث F	ذكور M	اناث F	ذكور M	
Total	202	125	77	90	22	74	18	16	4	35	55	26	29	7	18	2	8	الاجمالي
Veterinary Medicine	36	20	16	16	7	8	6	8	1	4	9	3	6	-	3	1	-	الطب البيطري
Computers and artificial intelligence	8	3	5	3	5	3	5	-	-	-	-	-	-	-	-	-	-	الحاسبات والمكائن الاصطناعي
Petrol Engineering	-	-	-	-	-	-	-	-	-	-	-	-	-	-	-	-	-	هندسة البترول
education	36	21	15	18	1	17	1	1	-	3	14	3	9	-	5	-	-	التربية
Petroleum Sciences	8	5	3	2	-	2	-	-	-	3	3	3	2	-	-	-	1	علوم بترول
Archeology and Languages	5	-	5	-	-	-	-	-	-	-	5	-	3	-	2	-	-	الاقار واللغات
Agriculture	30	18	12	13	1	9	-	4	1	5	11	4	3	1	3	-	5	الزراعة
Tourism and Hotels	13	10	3	5	1	3	1	2	-	5	2	2	-	2	1	1	1	السياحة والفنادق
Specific Education	10	7	3	3	-	3	-	-	-	4	3	2	2	2	1	-	-	التربية النوعية
Nursing	30	25	5	20	4	19	3	1	1	5	1	4	-	1	-	-	1	التربية
Physical Education	11	1	10	-	3	-	2	-	1	1	7	1	4	-	3	-	-	تربية رياضية بنين
Kindergarten for boys	15	15	-	10	-	10	-	-	-	5	-	4	-	1	-	-	-	رياض الأطفال

جدول رقم (72) أعداد الطلاب وأعضاء هيئة التدريس ومعاونيهم بجامعة الأقصر وفقاً للنوع للعام الجامعي 2023/2022

Table No (72) Number of students faculty members and their assistants at Luxor University according to sex for the academic year 2022/2023

statement	متوسط الطلاب لكل عضو هيئة تدريس ومعاون	أعضاء هيئة التدريس ومعاونيهم	Enrolled الطلاب المقيدون									الطلاب المقبولين accepted			البيان
			total الاجمالي			arrivals والقدون			egyptian مصريون			جملة	إناث	ذكور	
			جملة	إناث	ذكور	جملة	إناث	ذكور	جملة	إناث	ذكور				
college	Average number of students per faculty member and assistant	Total faculty members	T	F	M	T	F	M	T	F	M	T	F	M	الكلية
Total	11	287	3117	1887	1230	22	10	12	3095	1877	1218	825	435	390	الاجمالي
Medicine	3	58	154	73	81	22	10	12	132	63	69	93	38	55	طب بشري*
Fine arts	10	99	1033	847	186	-	-	-	1033	847	186	229	186	43	الفنون الجميلة
Computers and infor	19	20	387	105	282	-	-	-	387	105	282	136	21	115	الحاسبات والمعلومات
Tourism and Hotels	22	30	672	282	390	-	-	-	672	282	390	121	43	78	السياحة والفنادق
AL Alsun	14	49	681	435	246	-	-	-	681	435	246	198	111	87	اللسن
Archaeology	6	31	190	145	45	-	-	-	190	145	45	48	36	12	اثار

* The study has not started yet

لم تبدأ الدراسة بما بعد*

جدول رقم (73) أعداد أعضاء هيئة التدريس ومعاونيهم بجامعة الأقصر وفقاً للنوع للعام الجامعي 2022 / 2023

Table No (73) Number of faculty members and their assistants at Luxor University according to sex for the academic year 2022/2023

statement college	Total الإجمالي			المعاونين assistants						هيئة التدريس faculty members								البيان الكلية
				جملة total		معيد teaching assistant		مدرس مساعد professor assistant		جملة total		مدرس teacher		أستاذ مساعد Assistant Professor		أستاذ professor		
	جملة	اناث	ذكور	اناث	ذكور	اناث	ذكور	اناث	ذكور	اناث	ذكور	اناث	ذكور	اناث	ذكور	اناث	ذكور	
	T	F	M	F	M	F	M	F	M	F	M	F	M	F	M	F	M	
Total	287	130	157	79	69	50	25	29	44	51	88	36	47	13	25	2	16	الاجمالي
Medicine	58	27	31	25	24	14	2	11	22	2	7	2	1	-	1	-	5	طب بشري
Fine arts	99	44	55	23	22	13	11	10	11	21	33	14	13	7	16	-	4	الفنون الجميلة
Computers and information	20	4	16	3	8	3	3	-	5	1	8	1	7	-	-	-	1	الحاسبات والمعلومات
Tourism and Hotels	30	11	19	5	5	3	1	2	4	6	14	3	10	2	2	1	2	السياحة والفنادق
AL Alsun	49	29	20	17	7	13	5	4	2	12	13	10	9	1	3	1	1	الالسن
Archaeology	31	15	16	6	3	4	3	2	-	9	13	6	7	3	3	-	3	اثار

جدول رقم (74) أعداد الطلاب المقيدين بالكليات العملية (مصريين - وافدين) وفقاً للنوع بالجامعات الحكومية والأزهر للعام الجامعي 2022/2023

Table No (74) Number of Enrolled Students in practical Faculties (Egyptian - arrivals) according to sex in public Universities and Al Azhar University 2022/2023

statement	total الاجمالي			arrivals وافدون			egyptian مصريون			عدد الكليات N. of colleges	البيان الكلية
	جملة	إناث	ذكور	جملة	إناث	ذكور	جملة	إناث	ذكور		
	T	F	M	T	F	M	T	F	M		
Total	672730	309338	363392	44938	15228	29710	627792	294110	333682	258	الإجمالي
Medicine	121320	53606	67714	26043	9331	16712	95277	44275	51002	29	طب بشري
dentistry	30302	14840	15462	7341	2353	4988	22961	12487	10474	20	طب اسنان
Pharmacy	44183	24687	19496	4694	1530	3164	39489	23157	16332	22	صيدلة
Physical therapy	14197	8221	5976	280	128	152	13917	8093	5824	7	علاج طبيعي
nursing	65158	39988	25170	1195	545	650	63963	39443	24520	23	تمريض
Veterinary medicine	26594	15561	11033	107	16	91	26487	15545	10942	18	طب بيطري
Engineering / Energy Engineering	108408	24039	84369	2397	422	1975	106011	23617	82394	26	الهندسة
Petroleum and Mining Engineering	1627	78	1549	266	17	249	1361	61	1300	2	هندسة البترول والتعدين
Urban Planning Riad	1613	404	1209	45	19	26	1568	385	1183	2	التخطيط العمراني
Fine arts	15154	11763	3391	79	57	22	15075	11706	3369	6	الفنون الجميلة
Applied Arts	8803	7214	1589	56	45	11	8747	7169	1578	5	فنون تطبيقية
computers and information	46168	13920	32248	923	176	747	45245	13744	31501	23	الحاسبات والمعلومات
Farming	83451	42849	40602	466	140	326	82985	42709	40276	26	زراعة
Sciences	67553	33480	34073	935	434	501	66618	33046	33572	26	علوم
industrial education	9697	4535	5162	2	-	2	9695	4535	5160	4	التعليم الصناعي
fisheries	1370	769	601	-	1	2	1367	768	599	3	الثروة السمكية
Applied Health Sciences	5080	2846	2234	32	4	28	5048	2842	2206	2	العلوم الصحية التطبيقية
agricultural engineering	1526	-	1526	19	-	19	1507	-	1507	2	الهندسة الزراعية
geology	476	179	297	-	-	-	476	179	297	1	علوم الارض
trap technology	56	28	28	-	-	-	56	28	28	1	تكنولوجيا المصائد
Petroleum sciences	96	10	86	1	-	1	95	10	85	1	علوم البترول
applied technology	372	133	239	-	-	-	372	133	239	1	التكنولوجيا التطبيقية
Navigational science and space technology	1121	481	640	-	-	-	1121	481	640	1	علوم الملاحة وتكنولوجيا الفضاء
Sugar industry and integrated industries	9906	7192	2714	43	6	37	9863	7186	2677	1	صناعة السكر والصناعات التكاملية
management technology	1027	384	643	4	1	3	1023	383	640	1	تكنولوجيا الادارة
Artificial intelligence	997	334	663	2	2	-	995	332	663	3	الذكاء الاصطناعي
Technological engineering	6475	1797	4678	5	1	4	6470	1796	4674	2	الهندسة التكنولوجية

جدول رقم (75) أعداد أعضاء هيئة التدريس ومعاونيهم بالكليات العملية وفقاً للنوع بالجامعات الحكومية والأزهر للعام الجامعي 2023/2022

Table No (75) Number of faculty members and their assistants in practical colleges according to sex in public universities and Al-Azhar for the academic year 2022/2023

statement collage	total الاجمالي			assistants المعاينين			faculty members هيئة التدريس			البيان الكلية
	جملة	اناث	ذكور	جملة	اناث	ذكور	جملة	اناث	ذكور	
	T	F	M	T	F	M	T	F	M	
Total	76702	37562	39140	29449	16792	12657	47253	20770	26483	الإجمالي
Medicine	32840	15571	17269	11228	6150	5078	21612	9421	12191	طب بشري
dentistry	3440	2022	1418	1517	983	534	1923	1039	884	طب اسنان
Pharmacy	6031	3525	2506	2217	1537	680	3814	1988	1826	صيدلة
Physical therapy	557	398	159	288	216	72	269	182	87	علاج طبيعي
nursing	3616	3270	346	1747	1515	232	1869	1755	114	تمريض
Veterinary medicine	2750	1473	1277	851	599	252	1899	874	1025	طب بيطري
Engineering / Energy	7984	2305	5679	3889	1283	2606	4095	1022	3073	الهندسة/ هندسة الطاقة
Engineering Petroleum and Mining Engineering	75	21	54	41	10	31	34	11	23	هندسة البترول والتعدين
Urban Planning Riad	196	103	93	119	58	61	77	45	32	التخطيط العمراني
Fine arts	1092	636	456	492	309	183	600	327	273	الفنون الجميلة
Applied Arts	953	507	446	317	190	127	636	317	319	فنون تطبيقية
computers and information	1484	764	720	874	511	363	610	253	357	الحاسبات والمعلومات
Farming	5496	2103	3393	2027	1065	962	3469	1038	2431	زراعة
Sciences	8657	4229	4428	3155	2018	1137	5502	2211	3291	علوم
industrial education	285	114	171	129	57	72	156	57	99	التعليم الصناعي
fisheries	91	46	45	53	33	20	38	13	25	الثروة السمكية
Applied Health Sciences	51	39	12	45	37	8	6	2	4	العلوم الصحية التطبيقية
agricultural engineering	45	-	45	14	-	14	31	-	31	الهندسة الزراعية
geology	20	7	13	10	6	4	10	1	9	علوم الأرض
trap technology	10	3	7	1	-	1	9	3	6	تكنولوجيا المصائد
Petroleum sciences	8	5	3	2	2	-	6	3	3	علوم البترول
applied technology	1	-	1	-	-	-	1	-	1	التكنولوجيا التطبيقية
Navigational science and space technology	7	-	7	2	-	2	5	-	5	علوم الملاحة وتكنولوجيا الفضاء
Sugar industry and integrated industries	348	186	162	118	88	30	230	98	132	صناعة السكر والصناعات التكميلية
management technology	41	19	22	14	7	7	27	12	15	تكنولوجيا الإدارة
Artificial intelligence	27	15	12	16	11	5	11	4	7	الذكاء الاصطناعي
Technological engineering	597	201	396	283	107	176	314	94	220	الهندسة التكنولوجية

تابع جدول رقم (76) أعداد الطلاب المقيدون بالكليات النظرية (مصريين - وافدين) وفقاً للنوع بالجامعات الحكومية والازهر للعام الجامعي 2022/2023

cont Table No (76) Number of enrolled Students in theoretical colleges (Egyptian - arrivals) according to sex in public universities and Al-Azhar for the academic year 2022/2023

statement collage	total الاجمالي			arrivals وافدون			egyptian مصريون			عدد الكليات N.of colleges	البيان الكلية
	جملة	إناث	ذكور	جملة	إناث	ذكور	جملة	إناث	ذكور		
	T	F	M	T	F	M	T	F	M		
Total	1781226	988404	792822	33185	9646	23539	1748041	978758	769283	289	الإجمالي
Literature	298033	201907	96126	1535	798	737	296498	201109	95389	24	الاداب
Law	301949	117688	184261	6211	1160	5051	295738	116528	179210	20	الحقوق
Commerce	400782	174654	226128	4138	1281	2857	396644	173373	223271	25	التجارة
Economics and Political Science	6258	4115	2143	181	72	109	6077	4043	2034	4	الاقتصاد والعلوم السياسية
AL Alsun	23482	14379	9103	479	187	292	23003	14192	8811	11	الالسن واللغات
Media	7638	4533	3105	126	44	82	7512	4489	3023	7	الاعلام
Archaeology	6438	4614	1824	12	5	7	6426	4609	1817	10	الاثار
Home Economics	8867	8049	818	32	29	3	8835	8020	815	4	الاقتصاد المنزلي
Social Service	60531	39171	21360	42	29	13	60489	39142	21347	5	الخدمة الاجتماعية
Tourism and Hotels	19154	9330	9824	66	29	37	19088	9301	9787	11	السياحة والفنادق
Education	194703	142001	52702	479	208	271	194224	141793	52431	29	التربية
Girls	41229	41229	-	14	14	-	41215	41215	-	6	كليات البنات
Physical Education for Boys	91976	32474	59502	1125	108	1017	90851	32366	58485	47	التربية الرياضية
Specific Education	55441	44428	11013	186	56	130	55255	44372	10883	21	التربية النوعية
Art education	2326	2026	300	59	17	42	2267	2009	258	2	التربية الفنية
Music Education	681	442	239	7	3	4	674	439	235	1	التربية الموسيقية

تابع جدول رقم (76) أعداد الطلاب المقيدين بالكليات النظرية (مصريين - وافدين) وفقاً للنوع بالجامعات الحكومية والازهر للعام الجامعى 2022/2023

cont Table No (76) Number of enrolled Students in theoretical colleges (Egyptian - arrivals) according to sex in public universities and Al-Azhar for the academic year 2022/2023

statement	total الاجمالي			arrivals وافدون			egyptian مصريون			عدد الكليات N. of colleges	البيان الكلية
	جملة T	إناث F	ذكور M	جملة T	إناث F	ذكور M	جملة T	إناث F	ذكور M		
collage											
Science for people with special needs	4406	3437	969	6	4	2	4400	3433	967	2	علوم ذوي الاحتياجات الخاصة
House of Science	10774	7737	3037	122	56	66	10652	7681	2971	4	دار العلوم
Kindergarten	8617	8617	-	12	12	-	8605	8605	-	6	رياض الاطفال
technology and development	2302	1214	1088	3	-	3	2299	1214	1085	1	التكنولوجيا والتنمية
Arabic	22821	-	22821	973	-	973	21848	-	21848	7	اللغة العربية
Islamic and Arabic Studies	119937	91737	28200	6126	5241	885	113811	86496	27315	18	الدراسات الاسلامية والعربية
Islamic call	2572	-	2572	153	-	153	2419	-	2419	1	الدعوة الاسلامية
Sharia and law	40368	-	40368	6357	-	6357	34011	-	34011	5	الشريعة والقانون
The Holy Quran	1892	-	1892	56	-	56	1836	-	1836	1	القرآن الكريم
Religion basics	13026	-	13026	4273	-	4273	8753	-	8753	6	اصول الدين
human studies	18991	18991	-	186	186	-	18805	18805	-	2	الدراسات الانسانية
Azhar Islamic sciences	480	80	400	199	80	119	281	-	281	2	العلوم الاسلامية الازهرية
early childhood	15552	15551	1	27	27	-	15525	15524	1	7	الطفولة المبكرة

جدول رقم (77) أعداد أعضاء هيئة التدريس ومعاونيهم بالكليات النظرية وفقاً للنوع بالجامعات الحكومية والازهر للعام الجامعي 2023/2022

Table No (77) Number of faculty members and their assistants in theoretical colleges according to sex in public universities and Al-Azhar for the academic year 2022/2023

statement collage	الاجمالي total			المعاونين assistants			هيئة التدريس faculty members			البيان الكلية
	جملة	إناث	ذكور	جملة	إناث	ذكور	جملة	إناث	ذكور	
	T	F	M	T	F	M	T	F	M	
total	35720	20096	15624	13868	9430	4438	21852	10666	11186	الإجمالي
Arts	5600	3375	2225	2113	1601	512	3487	1774	1713	الاداب
Law	1204	459	745	560	289	271	644	170	474	الحقوق
commerce	4090	2201	1889	2083	1313	770	2007	888	1119	التجارة
Economics and Political Science	401	289	112	195	154	41	206	135	71	الاقتصاد والعلوم السياسية
AL Alsun	1370	770	600	675	434	241	695	336	359	اللغس واللغات
media	532	353	179	221	157	64	311	196	115	الاعلام
Archaeology	519	300	219	221	164	57	298	136	162	الاثار
Home Economics	536	335	201	147	85	62	389	250	139	الاقتصاد المنزلي
Social Service	522	246	276	186	104	82	336	142	194	الخدمة الاجتماعية
Tourism and Hotels	567	292	275	175	98	77	392	194	198	السياحة والفنادق
Education	4819	2878	1941	1629	1186	443	3190	1692	1498	التربية
Girls	1644	1506	138	725	709	16	919	797	122	كليات البنات
Physical Education Boys / Girls	3367	1306	2061	937	454	483	2430	852	1578	التربية الرياضية
Specific Education	2708	2047	661	916	775	141	1792	1272	520	التربية النوعية
Art education	404	168	236	125	51	74	279	117	162	التربية الفنية
Music education	161	62	99	21	10	11	140	52	88	التربية الموسيقية

تابع جدول رقم (77) أعداد أعضاء هيئة التدريس ومعاونيهم بالكليات النظرية وفقاً للنوع بالجامعات الحكومية والازهر للعام الجامعي 2023/2022

cont Table No (77) Number of faculty members and their assistants in theoretical colleges according to sex in public universities and Al-Azhar for the academic year 2022/2023

statement collage	total الاجمالي			assistants المعاينين			faculty members هيئة التدريس			البيان الكلية
	جملة	إناث	ذكور	جملة	إناث	ذكور	جملة	إناث	ذكور	
	T	F	M	T	F	M	T	F	M	
Science for people with special needs	86	53	33	39	33	6	47	20	27	علوم ذوي الاحتياجات الخاصة
House of Science	345	148	197	92	55	37	253	93	160	دار العلوم
Kindergarten	286	258	28	108	105	3	178	153	25	رياض الاطفال
Technology and development	233	177	56	192	166	26	41	11	30	التكنولوجيا والتنمية
Arabic	869	-	869	271	-	271	598	-	598	اللغة العربية
Islamic and Arabic Studies	3255	2084	1171	1527	1143	384	1728	941	787	الدراسات الاسلامية والعربية
Islamic dawah	93	-	93	16	-	16	77	-	77	الدعوة الاسلامية
Sharia and law	469	-	469	140	-	140	329	-	329	الشريعة والقانون
The Holy Quran	41	-	41	11	-	11	30	-	30	القرآن الكريم
Religion basics	772	-	772	198	-	198	574	-	574	اصول الدين
Human studies	498	492	6	212	212	-	286	280	6	الدراسات الانسانية
Azhar Islamic sciences	2	-	2	1	-	1	1	-	1	العلوم الاسلامية الازهرية
Early childhood	327	297	30	132	132	-	195	165	30	الطفولة المبكرة

الفصل الثالث
الجامعات الخاصة والاهلية

Chapter three

Private Universities

جدول رقم (78) أعداد الطلاب وأعضاء هيئة التدريس ومعاونيهم بالجامعات الخاصة والأهلية (*) وفقاً للنوع للعام الجامعي 2022/2023

Table No (78) Number of students and faculty members and their assistants in private universities (*) according to sex for the academic year 2022/2023

Statement	متوسط الطلاب لكل عضو هيئة تدريس ومعاون	أعضاء هيئة التدريس والمعاونين	الطلاب المقبولين / Students enrolled									الطلاب المقبولين / Accepted Students			عدد الكليات	البيان			
			الاجمالي / Total			وافدون / Arrivals			مصريون / Egyptians			جملة	إناث	ذكور					
			جملة	إناث	ذكور	جملة	إناث	ذكور	جملة	إناث	ذكور								
																	T	F	M
Universities																			
Total	21	14414	296868	135166	161702	5651	2547	3104	291217	132619	158598	95846	43372	52474	379	الاجمالي			
October for modern science and literature	13	878	11428	5811	5617	84	39	45	11344	5772	5572	3073	1600	1473	10	أكوبر للعلوم الحديثة والآداب			
Egypt International	13	532	6975	4160	2815	29	18	11	6946	4142	2804	1523	864	659	6	مصر الدولية			
Egypt Science and Technology	23	1159	27036	13394	13642	1137	468	669	25899	12926	12973	5774	3183	2591	15	مصر للعلوم والتكنولوجيا			
October 6	25	968	24595	11963	12632	443	145	298	24152	11818	12334	5499	2841	2658	14	6 أكتوبر			
The United States	14	419	5755	3305	2450	174	98	76	5581	3207	2374	1161	686	475	5	الأمريكية			
Canadian Pyramids	21	574	12269	4977	7292	198	51	147	12071	4926	7145	2575	1198	1377	9	الأهرام الكندية			
British	12	907	10857	5257	5600	337	182	155	10520	5075	5445	2626	1339	1287	11	البريطانية			
French	8	46	386	211	175	33	16	17	353	195	158	57	32	25	3	الفرنسية			
Pharos	22	519	11544	5794	5750	96	27	69	11448	5767	5681	2106	1097	1009	12	فاروس			
Egyptian Russian	15	449	6537	2578	3959	125	52	73	6412	2526	3886	1745	820	925	8	المصرية الروسية			
Modern technology and information	21	710	15178	5977	9201	832	361	471	14346	5616	8730	3099	1229	1870	9	الحديثة للتكنولوجيا والمعلومات			
Sinai	19	561	10899	4169	6730	18	7	11	10881	4162	6719	1599	582	1017	7	سيناء			
German	11	917	10282	5260	5022	174	103	71	10108	5157	4951	2108	1088	1020	6	الألمانية			
the future	18	446	8083	3380	4703	218	86	132	7865	3294	4571	1520	617	903	6	المستقبل			
Renaissance	15	495	7240	3287	3953	46	25	21	7194	3262	3932	1904	800	1104	9	النهضة			
Delta for Science and Technology	25	458	11603	5421	6182	86	42	44	11517	5379	6138	3746	1753	1993	9	الدلتا للعلوم والتكنولوجيا			
Heliopolis	14	203	2745	1557	1188	173	87	86	2572	1470	1102	604	318	286	5	هليوبوليس			
Badr	25	555	13762	7577	6185	283	167	116	13479	7410	6069	3561	1847	1714	16	بدر			
Derayah	21	211	4427	2536	1891	1	-	1	4426	2536	1890	895	482	413	4	دراية			
New Giza	14	238	3298	1698	1600	73	38	35	3225	1660	1565	807	457	350	8	نيو جيزة			
Horus	24	375	8994	4505	4489	29	14	15	8965	4491	4474	2955	1379	1576	6	حورس			
Egyptian Chinese	35	169	5970	2777	3193	19	7	12	5951	2770	3181	1766	773	993	4	المصرية الصينية			
Egyptian Japanese	24	105	2566	980	1586	7	3	4	2559	977	1582	977	410	567	6	المصرية اليابانية			
Zewail	39	33	1299	605	694	2	-	2	1297	605	692	556	239	317	4	زويل			
Sphinx	25	147	3606	1637	1969	1	-	1	3605	1637	1968	2219	950	1269	6	سفنكس			
Merritt	23	90	2113	996	1117	-	-	-	2113	996	1117	1320	579	741	3	ميريت			
Peace	67	20	1336	735	601	-	-	-	1336	735	601	655	364	291	2	السلام			
New Salihiya	12	33	403	247	156	-	-	-	403	247	156	403	247	156	2	الصالحية الجديدة			
alhayah	10	21	214	118	96	-	-	-	214	118	96	214	118	96	1	الحياة			
Badr Assiut	27	39	1058	443	615	-	-	-	1058	443	615	1058	443	615	7	بدر أسيوط			
May	19	30	575	291	284	-	-	-	575	291	284	575	291	284	3	مايو			

الجامعات

الخاصة

جدول رقم (78) أعداد الطلاب وأعضاء هيئة التدريس ومعاونيهم بالجامعات الخاصة والأهلية (*) وفقاً للنوع للعام الجامعي 2022/2023

Table No (78) Number of students and faculty members and their assistants in private universities (*) according to sex for the academic year 2022/2023

Universities	Statement	متوسط الطلاب لكل عضو هيئة تدريس ومعاون	أعضاء هيئة التدريس والمعاونين	الطلاب المقبولين / Students enrolled									الطلاب المقبولين / Accepted Students			عدد الكليات	البيان	الجامعات
				الاجمالي / Total			وافدون / Arrivals			مصريون / Egyptians			جملة	إناث	ذكور			
				جملة	إناث	ذكور	جملة	إناث	ذكور	جملة	إناث	ذكور						
				T	F	M	T	F	M	T	F	M	T	F	M			
Egyptian e-Learning	57	162	9154	3432	5722	30	14	16	9124	3418	5706	2861	1188	1673	2	المصرية للتعليم الإلكتروني	الأهلية (**)	
Arab Open	289	25	7221	2559	4662	717	379	338	6504	2180	4324	2525	969	1556	5	العربية المفتوحة		
Nile	26	148	3902	1400	2502	38	7	31	3864	1393	2471	878	356	522	4	النيل		
the king Salman	28	128	3586	1254	2332	16	6	10	3570	1248	2322	1657	583	1074	15	الملك سلمان		
Galala University	324	15	4863	2111	2752	2	2	-	4861	2109	2752	2143	979	1164	13	الجلالة		
New Mansoura	80	37	2956	1319	1637	1	-	1	2955	1319	1636	1659	779	880	8	المنصورة الجديدة		
El Alamein	61	45	2724	1139	1585	3	1	2	2721	1138	1583	1432	629	803	9	العلمين		
Informatics Egypt	11	40	448	131	317	1	-	1	447	131	316	447	131	316	4	مصر المعلوماتية		
Zagazig Al-Ahlia	-	-	775	192	583	-	-	-	775	192	583	775	192	583	4	الزقازيق الأهلية		
Helwan Al-Ahlia	-	-	840	334	506	-	-	-	840	334	506	840	334	506	4	حلوان الأهلية		
Banha Al-Ahlia	9	112	1027	341	686	-	-	-	1027	341	686	1027	341	686	4	بنها الأهلية		
Menoufia Al-Ahlia	-	-	154	19	135	-	-	-	154	19	135	154	19	135	2	المنوفية الأهلية		
Beni Suef Al-Ahlia	87	32	2779	1084	1695	-	-	-	2779	1084	1695	2779	1084	1695	10	بنى سويف الأهلية		
Assiut Al-Ahlia	3	290	798	371	427	-	-	-	798	371	427	798	371	427	7	أسيوط الأهلية		
Qena Al-Ahlia	-	-	471	187	284	-	-	-	471	187	284	471	187	284	3	قنا الأهلية		
Al-Minya Al-Ahlia	-	-	299	152	147	-	-	-	299	152	147	299	152	147	1	المنيا الأهلية		
East Port Said Al-Ahlia	3	55	192	55	137	-	-	-	192	55	137	192	55	137	2	شرق بورسعيد الأهلية		
Alexandria Al-Ahlia	-	-	1263	511	752	-	-	-	1263	511	752	1263	511	752	6	الإسكندرية الأهلية		
New Ismailia Al-Ahlia	-	-	1173	486	687	-	-	-	1173	486	687	1173	486	687	7	الاسماعيلية الجديدة الأهلية		
Mansoura Al-Ahli	293	4	1172	433	739	-	-	-	1172	433	739	1172	433	739	4	المنصورة الأهلية		
Technological universities	20	616	12412	3576	8836	14	5	9	12398	3571	8827	10497	3987	6510	17	الجامعات التكنولوجية	أخرى	
Branches of foreign universities and international agreements	14	398	5626	2434	3192	211	97	114	5415	2337	3078	2124	980	1144	32	فروع الجامعات الأجنبية والاتفاقيات الدولية		

(*) includes technological universities, branches of foreign universities, and international agreements.

(*) تشمل أيضا الجامعات التكنولوجية وفروع الجامعات الأجنبية والاتفاقيات الدولية.

(**) Some new universities have not yet completed their teaching staff

(**) بعض الجامعات الجديدة ما زالت تستكمل أعضاء هيئة التدريس

Table No (79) Number of faculty members and their assistants in private universities (*) according to sex for the academic year 2022/2023

Statement	الإجمالي / Total			المعاونين / Assistants						هيئة التدريس / Faculty members								البيان
				جملة / Total		معيد / Teaching Assistant		مدرس مساعد / assistant teacher		جملة / Total		مدرس / Teacher		أستاذ مساعد / Assistant Professor		أستاذ / professor		
	جملة	اناث	ذكور	اناث	ذكور	اناث	ذكور	اناث	ذكور	اناث	ذكور	اناث	ذكور	اناث	ذكور	اناث	ذكور	
	T	F	M	F	M	F	M	F	M	F	M	F	M	F	M	F	M	
the University																		الجامعات
Total	14414	8847	5567	6043	3033	3870	1858	2173	1175	2804	2534	1965	1511	526	514	313	509	الإجمالي
October for modern science and literature	878	644	234	470	113	293	63	177	50	174	121	127	86	36	20	11	15	اكتوبر للعلوم الحديثة والآداب
Egypt International	532	389	143	275	72	197	59	78	13	114	71	70	44	24	14	20	13	مصر الدولية
Egypt Science and Technology	1159	678	481	461	257	325	134	136	123	217	224	145	148	43	39	29	37	مصر للعلوم والتكنولوجيا
6 October	968	586	382	379	225	273	145	106	80	207	157	139	115	46	25	22	17	6 أكتوبر
The United States	419	208	211	-	-	-	-	-	-	208	211	99	16	83	104	26	91	الأمريكية
Canadian Pyramids	574	389	185	250	119	167	77	83	42	139	66	106	49	21	12	12	5	الأهرام الكندية
British	907	586	321	437	201	258	116	179	85	149	120	98	68	40	27	11	25	البريطانية
French	46	31	15	20	8	9	3	11	5	11	7	9	5	1	1	1	1	الفرنسية
Pharos	519	357	162	219	71	108	32	111	39	138	91	108	61	23	17	7	13	فأروس
Egyptian Russian	449	236	213	174	136	108	72	66	64	62	77	48	63	11	7	3	7	المصرية الروسية
Modern Information Technology	710	447	263	302	165	185	104	117	61	145	98	115	68	25	12	5	18	الحديثة للتكنولوجيا والمعلومات
Sinai	561	293	268	246	196	204	141	42	55	47	72	44	51	3	12	-	9	سيناء
German	917	630	287	435	133	224	70	211	63	195	154	167	83	18	32	10	39	الألمانية
the future	446	296	150	208	92	101	44	107	48	88	58	56	39	20	12	12	7	المستقبل
Renaissance	495	309	186	231	119	161	80	70	39	78	67	54	41	13	8	11	18	النهضة
Delta for Science and Technology	458	253	205	179	119	120	46	59	73	74	86	55	70	15	13	4	3	الدلتا للعلوم والتكنولوجيا
Heliopolis	203	132	71	83	36	51	26	32	10	49	35	30	15	8	9	11	11	هليوبوليس
Badr	555	360	195	301	144	207	106	94	38	59	51	45	36	7	8	7	7	بدر
Derayah	211	112	99	86	45	62	25	24	20	26	54	18	31	4	8	4	15	دراية
New Giza	238	165	73	127	55	51	19	76	36	38	18	36	13	1	4	1	1	نيو جيزة
Horus	375	230	145	189	106	117	71	72	35	41	39	36	33	3	5	2	1	حورس
Egyptian Chinese	169	126	43	83	30	73	21	10	9	43	13	42	12	1	-	-	1	المصرية الصينية
Egyptian Japanese	105	59	46	55	26	-	-	55	26	4	20	3	8	-	6	1	6	المصرية اليابانية
Zewail	33	14	19	7	2	5	2	2	-	7	17	5	6	-	4	2	7	زويل
Sphinx	147	106	41	93	32	60	21	33	11	13	9	10	9	-	-	3	-	سفنكس
Merritt	90	39	51	34	32	26	25	8	7	5	19	3	18	2	-	-	1	ميريت
Peace	20	10	10	10	7	9	6	1	1	-	3	-	1	-	2	-	-	السلام
New Salhiya	33	21	12	17	5	15	3	2	2	4	7	4	6	-	-	-	1	الصالحية الجديدة
alhayah	21	12	9	10	6	6	5	4	1	2	3	2	2	-	-	-	1	الحياة
Badr Assiut	39	28	11	27	11	20	10	7	1	1	-	1	-	-	-	-	-	بدر أسيوط
May	30	13	17	7	13	3	6	4	7	6	4	5	3	-	1	1	-	مايو

تابع جدول رقم (79) أعداد أعضاء هيئة التدريس ومعاونيهم بالجامعات الخاصة والاهلية (*) وفقاً للنوع للعام الجامعي 2023/2022
cont. Table No (79) Number of faculty members and their assistants in private universities (*) according to sex for the academic year 2022/2023

Statement	الإجمالي / Total			المعاونين / Assistants						هيئة التدريس / Faculty members								البيان
				جملة / Total		معيد / Teaching Assistant		مدرس مساعد / assistant teacher		جملة / Total		مدرس / Teacher		أستاذ مساعد / Assistant Professor		أستاذ / professor		
	جملة	اناث	ذكور	اناث	ذكور	اناث	ذكور	اناث	ذكور	اناث	ذكور	اناث	ذكور	اناث	ذكور	اناث	ذكور	
the University	T	F	M	F	M	F	M	F	M	F	M	F	M	F	M	F	M	الجامعات
Egyptian e-Learning	162	92	70	76	64	71	60	5	4	16	6	16	5	-	1	-	-	المصرية للتعليم الإلكتروني
Arab Open	25	16	9	10	5	8	4	2	1	6	4	5	4	1	-	-	-	العربية المفتوحة
Nile	148	88	60	76	40	66	35	10	5	12	20	9	14	3	2	-	4	النيل
the king Salman	128	50	78	19	34	15	27	4	7	31	44	18	27	8	8	5	9	الملك سلمان
Galala University	15	6	9	-	-	-	-	-	-	6	9	5	3	1	4	-	2	الجلالة
New Mansoura	37	16	21	11	11	5	4	6	7	5	10	-	1	1	3	4	6	المنصورة الجديدة
El Alamein	45	19	26	13	8	10	6	3	2	6	18	1	7	1	7	4	4	العلمين
Informatics Egypt	40	27	13	18	5	16	5	2	-	9	8	6	2	1	3	2	3	مصر المعلوماتية
Zagazig Al-Ahlia	-	-	-	-	-	-	-	-	-	-	-	-	-	-	-	-	-	الزقازيق الاهلية
Helwan Al-Ahlia	-	-	-	-	-	-	-	-	-	-	-	-	-	-	-	-	-	حلوان الاهلية
Banha Al-Ahlia	112	76	36	21	14	6	5	15	9	55	22	34	11	11	9	10	2	بنها الاهلية
Menoufia Al-Ahlia	-	-	-	-	-	-	-	-	-	-	-	-	-	-	-	-	-	المنوفية الاهلية
Beni Suef Al-Ahlia	32	14	18	-	3	-	-	-	3	14	15	6	5	5	6	3	4	بنى سويف الاهلية
Assiut Al-Ahlia	290	167	123	70	42	53	35	17	7	97	81	35	34	15	3	47	44	أسيوط الاهلية
Qena Al-Ahlia	-	-	-	-	-	-	-	-	-	-	-	-	-	-	-	-	-	قنا الاهلية
Al-Minya Al-Ahlia	-	-	-	-	-	-	-	-	-	-	-	-	-	-	-	-	-	المنيا الاهلية
East Port Said Al-Ahlia	55	36	19	11	7	7	2	4	5	25	12	11	5	8	3	6	4	شرق بورسعيد الاهلية
Alexandria Al-Ahlia	-	-	-	-	-	-	-	-	-	-	-	-	-	-	-	-	-	الإسكندرية الاهلية
New Ismailia Al-Ahlia	-	-	-	-	-	-	-	-	-	-	-	-	-	-	-	-	-	الإسماعيلية الجديدة الاهلية
Mansoura Al-Ahli	4	2	2	-	-	-	-	-	-	2	2	-	-	1	2	1	-	المنصورة الاهلية
Technological universities	616	237	379	167	150	136	123	31	27	70	229	47	131	11	50	12	48	الجامعات التكنولوجية
Branches of foreign universities and international agreements	398	242	156	136	74	39	20	97	54	106	82	92	62	11	11	3	9	أخرى فروع الجامعات الأجنبية والاتفاقيات الدولية

(*) includes technological universities, branches of foreign universities, and international agreements.

(*) تشمل ايضا الجامعات التكنولوجية وفروع الجامعات الأجنبية والاتفاقيات الدولية.

جدول رقم (80) أعداد الطلاب وأعضاء هيئة التدريس ومعاونيهم بجامعة أكتوبر للعلوم الحديثة والآداب وفقاً للنوع للعام الجامعي 2022/2023

Table No (80) Number of students, faculty members and their assistants at October University for Modern Sciences and Literature according to sex for the academic year 2022/2023

Statement	متوسط الطلاب لكل عضو هيئة تدريس ومعاون	أعضاء هيئة التدريس والمعاونين	الطلاب المقبولين / Students enrolled									الطلاب المقبولين / Accepted Students			البيان
			الاجمالي / Total			وافدون / Arrivals			مصريون / Egyptians			جملة	إناث	ذكور	
			جملة	إناث	ذكور	جملة	إناث	ذكور	جملة	إناث	ذكور				
Average number of students per faculty member and assistant	Total faculty members	T	F	M	T	F	M	T	F	M	T	F	M		
the college															الكلية
Total	13	878	11428	5811	5617	84	39	45	11344	5772	5572	3073	1600	1473	الاجمالي
dentist	8	201	1524	759	765	17	7	10	1507	752	755	272	123	149	طب الأسنان
the pharmacy	12	138	1605	969	636	4	4	-	1601	965	636	325	211	114	الصيدلة
natural therapy	18	18	327	173	154	-	-	-	327	173	154	311	167	144	العلاج الطبيعي
Engineering	16	135	2132	548	1584	21	7	14	2111	541	1570	503	106	397	الهندسة
Biotechnology	17	67	1114	833	281	1	-	1	1113	833	280	359	274	85	التكنولوجيا الحيوية
Arts and Design	12	75	894	753	141	6	6	-	888	747	141	269	232	37	الفنون والتصميم
computer science	16	48	788	156	632	9	3	6	779	153	626	226	53	173	علوم الحاسب الالى
Management Sciences	18	98	1748	671	1077	21	7	14	1727	664	1063	433	152	281	علوم الادارة
Languages	12	46	545	428	117	2	2	-	543	426	117	186	141	45	اللغات
media	14	52	751	521	230	3	3	-	748	518	230	189	141	48	الاعلام

جدول رقم (81) أعداد الطلاب وأعضاء هيئة التدريس ومعاونيهم بجامعة مصر الدولية وفقاً للنوع للعام الجامعي 2022/2023

Table No (81) Number of students and faculty members and their assistants at the International University of Egypt according to sex for the academic year 2022/2023

Statement	متوسط الطلاب لكل عضو هيئة تدريس ومعاون	أعضاء هيئة التدريس والمعاونين	الطلاب المقبولين / Students enrolled									الطلاب المقبولين / Accepted Students			البيان
			الاجمالي / Total			وافدون / Arrivals			مصريون / Egyptians			جملة	إناث	ذكور	
			جملة	إناث	ذكور	جملة	إناث	ذكور	جملة	إناث	ذكور				
Average number of students per faculty member and assistant	Total faculty members	T	F	M	T	F	M	T	F	M	T	F	M		
the college															الكلية
Total	13	532	6975	4160	2815	29	18	11	6946	4142	2804	1523	864	659	الاجمالي
dentist	7	197	1461	821	640	16	8	8	1445	813	632	310	172	138	طب الاسنان
pharmacy	11	115	1309	890	419	4	4	-	1305	886	419	253	170	83	الصيدلة
Engineering	11	56	617	302	315	-	-	-	617	302	315	63	15	48	الهندسة
Computers and Information	20	40	787	246	541	2	-	2	785	246	539	282	98	184	الحاسبات والمعلومات
Business Administration and Trade	28	54	1499	740	759	3	2	1	1496	738	758	325	159	166	ادارة الاعمال والتجارة
Alsun and media	19	70	1302	1161	141	4	4	-	1298	1157	141	290	250	40	الاسن والاعلام

جدول رقم (82) أعداد أعضاء هيئة التدريس ومعاونهم بجامعة أكتوبر للعلوم الحديثة والآداب وفقاً للنوع للعام الجامعي 2023/2022

Table No (82) Number of faculty members and their assistants at October University for Modern Sciences and Arts according to sex for the academic year 2022/2023

Statement the college	الإجمالي / Total			المعاونين / Assistants						هيئة التدريس / Faculty members								البيان الكلية
				جملة / Total		معيد / Teaching Assistant		مدرس مساعد / assistant teacher		جملة / Total		مدرس / Teacher		أستاذ مساعد / Assistant Professor		أستاذ / professor		
	جملة	اناث	ذكور	اناث	ذكور	اناث	ذكور	اناث	ذكور	اناث	ذكور	اناث	ذكور	اناث	ذكور	اناث	ذكور	
	T	F	M	F	M	F	M	F	M	F	M	F	M	F	M	F	M	
Total	878	644	234	470	113	293	63	177	50	174	121	127	86	36	20	11	15	الاجمالي
dentist	201	133	68	101	39	65	23	36	16	32	29	23	19	7	6	2	4	طب الأسنان
the pharmacy	138	120	18	80	9	58	5	22	4	40	9	27	7	12	2	1	-	الصيدلة
natural therapy	18	13	5	10	4	4	3	6	1	3	1	2	1	1	-	-	-	العلاج الطبيعي
Engineering	135	72	63	56	31	34	16	22	15	16	32	10	21	5	7	1	4	الهندسة
Biotechnology	67	49	18	40	5	26	3	14	2	9	13	8	9	-	3	1	1	التكنولوجيا الحيوية
Arts and Design	75	65	10	48	7	26	2	22	5	17	3	14	3	2	-	1	-	الفنون والتصميم
computer science	48	31	17	24	8	14	7	10	1	7	9	7	8	-	1	-	-	علوم الحاسب الالى
Management Sciences	98	79	19	55	3	42	1	13	2	24	16	19	11	3	1	2	4	علوم الادارة
Languages	46	38	8	26	2	11	-	15	2	12	6	7	6	3	-	2	-	اللغات
media	52	44	8	30	5	13	3	17	2	14	3	10	1	3	-	1	2	الاعلام

جدول رقم (83) أعداد أعضاء هيئة التدريس ومعاونهم بجامعة مصر الدولية وفقاً للنوع للعام الجامعي 2023/2022

Table No (83) Number of faculty members and their assistants at the International University of Egypt according to sex for the academic year 2022/2023

Statement the college	الإجمالي / Total			المعاونين / Assistants						هيئة التدريس / Faculty members								البيان الكلية
				جملة / Total		معيد / Teaching Assistant		مدرس مساعد / assistant teacher		جملة / Total		مدرس / Teacher		أستاذ مساعد / Assistant Professor		أستاذ / professor		
	جملة	اناث	ذكور	اناث	ذكور	اناث	ذكور	اناث	ذكور	اناث	ذكور	اناث	ذكور	اناث	ذكور	اناث	ذكور	
	T	F	M	F	M	F	M	F	M	F	M	F	M	F	M	F	M	
Total	532	389	143	275	72	197	59	78	13	114	71	70	44	24	14	20	13	الاجمالي
dentist	197	132	65	99	39	68	30	31	9	33	26	18	19	6	5	9	2	طب الاسنان
the pharmacy	115	101	14	64	8	49	7	15	1	37	6	22	3	7	1	8	2	الصيدلة
Engineering	56	32	24	26	6	15	3	11	3	6	18	4	11	1	3	1	4	الهندسة
Computers and Information	40	23	17	19	7	15	7	4	-	4	10	2	4	2	2	-	4	الحاسبات والمعلومات
Business Administration and Trade	54	40	14	26	5	19	5	7	-	14	9	11	6	3	3	-	-	ادارة الاعمال والتجارة
Alsun and media	70	61	9	41	7	31	7	10	-	20	2	13	1	5	-	2	1	الالسن والاعلام

جدول رقم (84) أعداد الطلاب وأعضاء هيئة التدريس ومعاونيهم بجامعة مصر للعلوم والتكنولوجيا وفقاً للنوع للعام الجامعي 2023/2022

Table No (84) Number of students, faculty members and their assistants at the Egyptian University of Science and Technology according to sex for the academic year 2022/2023

Statement the college	متوسط الطلاب لكل عضو هيئة تدريس ومعاون	أعضاء هيئة التدريس والمعاونين	Students enrolled / الطلاب المقيدون									Accepted Students / الطلاب المقبولين			البيان الكلية
			Total / الإجمالي			Arrivals / وافدون			Egyptians / مصريون			جملة	إناث	ذكور	
	Average number of students per faculty member and assistant	Total faculty members	جملة	إناث	ذكور	جملة	إناث	ذكور	جملة	إناث	ذكور				
			T	F	M	T	F	M	T	F	M	T	F	M	
Total	23	1159	27036	13394	13642	1137	468	669	25899	12926	12973	5774	3183	2591	الإجمالي
Human Medicine	16	253	4007	1506	2501	371	140	231	3636	1366	2270	605	261	344	الطب البشري
dentist	20	125	2508	1011	1497	289	103	186	2219	908	1311	446	209	237	طب الأسنان
the pharmacy	20	111	2184	1380	804	38	28	10	2146	1352	794	389	251	138	الصيدلة
natural therapy	43	57	2446	1600	846	31	21	10	2415	1579	836	503	307	196	العلاج الطبيعي
Biotechnology	18	67	1214	880	334	39	31	8	1175	849	326	314	243	71	التكنولوجيا الحيوية
Applied Medical Sciences	12	38	463	199	264	14	9	5	449	190	259	-	-	-	العلوم الطبية التطبيقية
Engineering	22	122	2674	453	2221	85	14	71	2589	439	2150	421	69	352	الهندسة
Nursing	22	27	606	225	381	12	9	3	594	216	378	313	129	184	التمريض
Health Sciences	-	-	1081	648	433	75	36	39	1006	612	394	502	361	141	العلوم الصحية
Information Systems	35	34	1187	229	958	34	4	30	1153	225	928	278	77	201	تكنولوجيا المعلومات
Administration and Economics	34	91	3096	1125	1971	93	28	65	3003	1097	1906	756	305	451	الإدارة والاقتصاد
Media & Communication Arts	15	72	1049	772	277	12	8	4	1037	764	273	248	190	58	الإعلام وفنون الاتصال
Languages and translation	27	88	2344	1784	560	30	24	6	2314	1760	554	610	471	139	اللغات والترجمة
Antiquities and tourist guides	31	45	1402	958	444	1	1	-	1401	957	444	240	175	65	الآثار والإرشاد السياحي
Special Education	27	29	775	624	151	13	12	1	762	612	150	149	135	14	التربية الخاصة

جدول رقم (85) أعداد أعضاء هيئة التدريس ومعاونيهم بجامعة مصر للعلوم والتكنولوجيا وفقا للنوع للعام الجامعي 2023/2022

Table No (85) Number of faculty members and their assistants at the Egyptian University of Science and Technology by sex for the academic year 2022/2023

Statement the college	الإجمالي / Total			المعاونين / Assistants						هيئة التدريس / Faculty members								البيان الكلية
				جملة / Total		معيد / Teaching Assistant		مدرس مساعد / assistant teacher		جملة / Total		مدرس / Teacher		أستاذ مساعد / Assistant Professor		أستاذ / professor		
	جملة	اناث	ذكور	اناث	ذكور	اناث	ذكور	اناث	ذكور	اناث	ذكور	اناث	ذكور	اناث	ذكور	اناث	ذكور	
	T	F	M	F	M	F	M	F	M	F	M	F	M	F	M	F	M	
Total	1159	678	481	461	257	325	134	136	123	217	224	145	148	43	39	29	37	الإجمالي
Human Medicine	253	104	149	83	80	46	11	37	69	21	69	12	45	6	14	3	10	الطب البشرى
dentist	125	77	48	57	37	45	30	12	7	20	11	14	8	-	1	6	2	طب الاسنان
the pharmacy	111	84	27	42	7	32	4	10	3	42	20	30	13	9	4	3	3	الصيدلة
natural therapy	57	41	16	25	8	15	8	10	-	16	8	12	7	2	1	2	-	العلاج الطبيعي
Biotechnology	67	46	21	36	13	28	10	8	3	10	8	8	2	2	3	-	3	التكنولوجيا الحيوية
Applied Medical Sciences	38	22	16	15	13	14	6	1	7	7	3	4	1	2	2	1	-	العلوم الطبية التطبيقية
Engineering	122	44	78	32	36	21	22	11	14	12	42	10	33	1	2	1	7	الهندسة
Nursing	27	19	8	5	8	2	2	3	6	14	-	8	-	5	-	1	-	التمرريض
Health Sciences	-	-	-	-	-	-	-	-	-	-	-	-	-	-	-	-	-	العلوم الصحية
Information Systems	34	16	18	15	10	12	9	3	1	1	8	1	7	-	-	-	1	نظم المعلومات
Administration and Economics	91	50	41	34	20	27	14	7	6	16	21	11	17	4	3	1	1	الإدارة والإقتصاد
Media & Communication Arts	72	57	15	42	7	32	4	10	3	15	8	10	5	2	2	3	1	الاعلام وفنون الاتصال
Languages and translation	88	74	14	51	4	36	2	15	2	23	10	12	6	8	-	3	4	اللغات والترجمة
Antiquities and tourist guides	45	19	26	11	12	4	10	7	2	8	14	4	3	-	6	4	5	الآثار والإرشاد السياحي
Special Education	29	25	4	13	2	11	2	2	-	12	2	9	1	2	1	1	-	التربية الخاصة

Table No (86) Number of students and faculty members and their assistants at the University of 6 October according to sex for the academic year 2022/2023

Statement the college	متوسط الطلاب لكل عضو هيئة تدريس ومعاون	أعضاء هيئة التدريس والمعاونين	الطلاب المقبولين / Students enrolled									الطلاب المقبولين / Accepted Students			البيان الكلية
			الاجمالي / Total			وافدون / Arrivals			مصريون / Egyptians			جملة	إناث	ذكور	
	Average number of students per faculty member and assistant	Total faculty members	جملة	إناث	ذكور	جملة	إناث	ذكور	جملة	إناث	ذكور	جملة	إناث	ذكور	
			T	F	M	T	F	M	T	F	M	T	F	M	
Total	25	968	24595	11963	12632	443	145	298	24152	11818	12334	5499	2841	2658	الاجمالي
Medicine	24	118	2845	1050	1795	179	66	113	2666	984	1682	452	186	266	الطب البشري
dentist	18	108	1896	777	1119	122	32	90	1774	745	1029	318	144	174	طب الاسنان
the pharmacy	18	102	1884	1085	799	13	3	10	1871	1082	789	306	158	148	الصيدلة
natural therapy	35	64	2209	1365	844	6	4	2	2203	1361	842	401	222	179	العلاج الطبيعي
Applied Medical Sciences	26	46	1179	715	464	10	4	6	1169	711	458	530	339	191	العلوم الطبية التطبيقية
Nursing	46	27	1248	449	799	16	10	6	1232	439	793	465	177	288	التمريض
Engineering	16	129	2091	274	1817	18	1	17	2073	273	1800	224	17	207	الهندسة
Applied Arts	20	87	1728	1299	429	4	2	2	1724	1297	427	358	276	82	الفنون التطبيقية
computer	37	41	1523	277	1246	8	1	7	1515	276	1239	368	55	313	الحاسب الآلي
Economics and management	32	70	2219	634	1585	52	10	42	2167	624	1543	530	127	403	الإقتصاد والإدارة
Languages and translation	28	50	1414	1066	348	4	4	-	1410	1062	348	404	311	93	اللغات والترجمة
Media and Communication Arts	36	41	1489	983	506	2	-	2	1487	983	504	374	258	116	الإعلام وفنون الاتصال
Tourism and Hotels	55	22	1208	643	565	2	1	1	1206	642	564	336	197	139	السياحة والفنادق
education	26	63	1662	1346	316	7	7	-	1655	1339	316	433	374	59	التربية

جدول رقم (87) أعداد أعضاء هيئة التدريس ومعاونيهم بجامعة 6 أكتوبر وفقاً للنوع للعام الجامعي 2023/2022

Table No (87) Number of faculty members and their assistants at the University of 6 October according to sex for the academic year 2022/2023

Statement the college	الإجمالي / Total			المعاونين / Assistants						هيئة التدريس / Faculty members								البيان الكلية
				جملة / Total		معيد / Teaching Assistant		مدرس مساعد / assistant teacher		جملة / Total		مدرس / Teacher		أستاذ مساعد / Assistant Professor		أستاذ / professor		
	جملة	اناث	ذكور	اناث	ذكور	اناث	ذكور	اناث	ذكور	اناث	ذكور	اناث	ذكور	اناث	ذكور	اناث	ذكور	
	T	F	M	F	M	F	M	F	M	F	87	F	M	F	M	F	M	
Total	968	586	382	379	225	273	145	106	80	207	157	139	115	46	25	22	17	الاجمالي
Medicine	118	42	76	27	43	10	19	17	24	15	33	10	21	3	6	2	6	الطب البشرى
dentist	108	82	26	50	14	37	8	13	6	32	12	19	8	7	2	6	2	طب الاسنان
the pharmacy	102	69	33	41	19	27	13	14	6	28	14	14	9	14	4	-	1	الصيدلة
natural therapy	64	38	26	29	14	21	10	8	4	9	12	6	7	2	1	1	4	العلاج الطبيعى
Applied Medical Sciences	46	31	15	19	5	14	2	5	3	12	10	7	8	3	-	2	2	العلوم الطبية التطبيقية
Nursing	27	18	9	11	8	8	6	3	2	7	1	6	1	1	-	-	-	التمريض
Engineering	129	40	89	33	71	21	57	12	14	7	18	5	15	2	3	-	-	الهندسة
Applied Arts	87	70	17	42	8	35	4	7	4	28	9	23	6	4	3	1	-	الفنون التطبيقية
Information Systems	41	20	21	15	9	13	6	2	3	5	12	1	12	-	-	4	-	الحاسب الآلى
Economics and Administration	70	42	28	23	19	19	12	4	7	19	9	16	8	1	1	2	-	الإقتصاد والإدارة
Languages and translation	50	39	11	29	3	22	2	7	1	10	8	8	7	2	1	-	-	اللغات والترجمة
Media and Communication Arts	41	33	8	22	3	16	2	6	1	11	5	9	5	2	-	-	-	الإعلام وفنون الاتصال
Tourism and Hotels	22	9	13	3	5	1	-	2	5	6	8	1	3	2	3	3	2	السياحة والفنادق
education	63	53	10	35	4	29	4	6	-	18	6	14	5	3	1	1	-	التربية

Table No (88) Number of students and faculty members of the American University according to sex for the academic year 2022/2023

Statement the college	متوسط الطلاب لكل عضو هيئة تدريس ومعاون	أعضاء هيئة التدريس والمعاونين	Students enrolled / الطلاب المقيدون									Accepted / الطلاب المقبولين			البيان الكلية
			Total / الاجمالي			Arrivals / وافدون			Egyptians / مصريون			Students			
			جملة	إناث	ذكور	جملة	إناث	ذكور	جملة	إناث	ذكور	جملة	إناث	ذكور	
T	F	M	T	F	M	T	F	M	T	F	M				
Total	14	419	5755	3305	2450	174	98	76	5581	3207	2374	1161	686	475	الاجمالي
Science and Engineering	17	113	1966	828	1138	60	30	30	1906	798	1108	335	149	186	العلوم والهندسة
Business Administration and Economics	18	56	1014	601	413	26	12	14	988	589	399	-	-	-	ادارة الأعمال والإقتصاد
media	18	31	562	455	107	13	8	5	549	447	102	-	-	-	الشتون الدولية والسياسات العامة
Arts	-	112	-	-	-	-	-	-	-	-	-	-	-	-	الاداب (لم تبدأ الدراسة بعد)
Humanities and Social Sciences	5	107	528	413	115	25	19	6	503	394	109	-	-	-	العلوم الإنسانية والإجتماعية
(1) Not specified Division	-	-	1685	1008	677	50	29	21	1635	979	656	826	537	289	غير محدد الشعبة (1)

(1) Students of the first year of the faculties of the American University as a preparatory year without specifying Division

طلاب السنة الأولى بكليات الجامعة الأمريكية بمثابة سنة تمهيدى بدون تحديد شعبة (1)

Table No (89) Number of students and faculty members and their assistants at Al - Ahram University of Canada according to sex for the academic year 2022/2023

Statement the college	متوسط الطلاب لكل عضو هيئة تدريس ومعاون	أعضاء هيئة التدريس والمعاونين	Students enrolled / الطلاب المقيدون									Accepted / الطلاب المقبولين			البيان الكلية
			Total / الاجمالي			Arrivals / وافدون			Egyptians / مصريون			Students			
			جملة	إناث	ذكور	جملة	إناث	ذكور	جملة	إناث	ذكور	جملة	إناث	ذكور	
T	F	M	T	F	M	T	F	M	T	F	M				
Total	21	574	12269	4977	7292	198	51	147	12071	4926	7145	2575	1198	1377	الاجمالي
the pharmacy	15	125	1859	915	944	13	3	10	1846	912	934	372	227	145	الصيدلة
Oral and dental medicine	14	136	1878	924	954	56	17	39	1822	907	915	359	139	220	طب الفم والاسنان
natural therapy	30	52	1551	888	663	-	-	-	1551	888	663	446	241	205	العلاج الطبيعي
Engineering	30	52	1558	255	1303	22	3	19	1536	252	1284	157	23	134	الهندسة
Computer Science and Information Technology	29	48	1398	289	1109	29	4	25	1369	285	1084	340	96	244	علوم الحاسب وتكنولوجيا المعلومات
creative arts	26	35	925	484	441	2	1	1	923	483	440	255	170	85	فنون إبداعية
Business Administration	50	35	1747	412	1335	56	16	40	1691	396	1295	324	87	237	إدارة الأعمال
Languages and translation	16	24	378	279	99	2	2	-	376	277	99	180	128	52	اللغات والترجمة
media	15	67	975	531	444	18	5	13	957	526	431	142	87	55	الإعلام

جدول رقم (92) أعداد الطلاب وأعضاء هيئة التدريس ومعاونيهم بالجامعة البريطانية وفقاً للنوع للعام الجامعي 2022/2023

Table No. (92) Numbers of students, faculty members and their assistants at the British University according to gender for the academic year 2022/2023

Statement the college	متوسط الطلاب لكل عضو هيئة تدريس ومعاون	أعضاء هيئة التدريس والمعاونين	الطلاب المقبولين / Students enrolled									الطلاب المقبولين / Accepted Students			البيان الكلية
			الإجمالي / Total			وافدون / Arrivals			مصريون / Egyptians			جملة	إناث	ذكور	
			جملة	إناث	ذكور	جملة	إناث	ذكور	جملة	إناث	ذكور				
			T	F	M	T	F	M	T	F	M				
Total	12	907	10857	5257	5600	337	182	155	10520	5075	5445	2626	1339	1287	الإجمالي
dentist	9	178	1615	856	759	110	58	52	1505	798	707	346	193	153	طب الاسنان
the pharmacy	13	112	1433	958	475	35	26	9	1398	932	466	313	212	101	الصيدلة
Nursing	14	40	548	205	343	8	8	-	540	197	343	214	100	114	التمريض
Engineering	9	217	1991	563	1428	24	9	15	1967	554	1413	309	88	221	الهندسة
Power Engineering	7	43	312	81	231	10	3	7	302	78	224	64	23	41	هندسة الطاقة
Arts and Design	15	30	446	388	58	26	21	5	420	367	53	207	178	29	الفنون والتصميم
Computer Science and Information Systems	17	52	860	215	645	24	7	17	836	208	628	284	76	208	علوم الحاسب ونظم المعلومات
Economics, political science and business administration	15	136	2070	919	1151	66	25	41	2004	894	1110	474	206	268	الاقتصاد والعلوم السياسية وإدارة الأعمال
Communication and Media	25	30	739	543	196	6	5	1	733	538	195	163	111	52	الاتصال والاعلام
Arts and Humanities	10	44	444	369	75	17	12	5	427	357	70	109	94	15	الآداب والإنسانيات
Law	16	25	399	160	239	11	8	3	388	152	236	143	58	85	القانون

جدول رقم (93) أعداد الطلاب وأعضاء هيئة التدريس ومعاونيهم بالجامعة الفرنسية وفقاً للنوع للعام الجامعي 2022/2023

Table (93) Number of students and faculty members and their assistants at French University according to sex for the academic year 2022/2023

Statement the college	متوسط الطلاب لكل عضو هيئة تدريس ومعاون	أعضاء هيئة التدريس والمعاونين	الطلاب المقبولين / Students enrolled									الطلاب المقبولين / Accepted Students			البيان الكلية
			الإجمالي / Total			وافدون / Arrivals			مصريون / Egyptians			جملة	إناث	ذكور	
			جملة	إناث	ذكور	جملة	إناث	ذكور	جملة	إناث	ذكور				
			T	F	M	T	F	M	T	F	M				
Total	8	46	386	211	175	33	16	17	353	195	158	57	32	25	الإجمالي
Engineering	4	23	83	28	55	7	3	4	76	25	51	13	5	8	الهندسة
Admin Information Systems	22	9	198	97	101	20	8	12	178	89	89	28	13	15	الإدارة ونظم المعلومات
Applied Languages	8	14	105	86	19	6	5	1	99	81	18	16	14	2	اللغات التطبيقية

جدول رقم (94) أعداد أعضاء هيئة التدريس ومعاونتهم بالجامعة البريطانية وفقاً للنوع للعام الجامعي 2023/2022

Table No (94) Number of faculty members and their assistants at British University according to sex for the academic year 2022/2023

Statement the college	الإجمالي / Total			المعاونين / Assistants						هيئة التدريس / Faculty members								البيان الكلية
				جملة / Total		معيد / Teaching Assistant		مدرس مساعد / assistant teacher		جملة / Total		مدرس / Teacher		أستاذ مساعد / Assistant Professor		أستاذ / professor		
	جملة	اناث	ذكور	اناث	ذكور	اناث	ذكور	اناث	ذكور	اناث	ذكور	اناث	ذكور	اناث	ذكور	اناث	ذكور	
	T	F	M	F	M	F	M	F	M	F	M	F	M	F	M	F	M	
Total	907	586	321	437	201	258	116	179	85	149	120	98	68	40	27	11	25	الإجمالي
dentist	178	101	77	76	52	47	29	29	23	25	25	19	22	4	3	2	-	طب الاسنان
the pharmacy	112	87	25	69	16	45	9	24	7	18	9	8	4	9	4	1	1	الصيدلة
Nursing	40	29	11	26	11	21	9	5	2	3	-	2	-	1	-	-	-	التمرريض
Engineering	217	102	115	74	75	43	41	31	34	28	40	19	18	7	8	2	14	الهندسة
Power Engineering	43	19	24	15	14	6	9	9	5	4	10	3	7	1	2	-	1	هندسة الطاقة
Arts and Design	30	19	11	16	8	13	6	3	2	3	3	2	2	1	1	-	-	الفنون والتصميم
Computer Science and Information	52	34	18	32	9	20	8	12	1	2	9	-	-	1	3	1	6	علوم الحاسب ونظم المعلومات
Economy and political science	136	115	21	75	8	29	4	46	4	40	13	22	9	13	3	5	1	الاقتصاد والعلوم السياسية وإدارة الاعمال
media	30	26	4	19	1	12	-	7	1	7	3	6	2	1	-	-	1	الاتصال والاعلام
Arts and Humanities	44	37	7	20	2	15	1	5	1	17	5	15	2	2	2	-	1	الآداب والانسانيات
Law	25	17	8	15	5	7	-	8	5	2	3	2	2	-	1	-	-	القانون

جدول رقم (95) أعداد أعضاء هيئة التدريس ومعاونتهم بالجامعة الفرنسية وفقاً للنوع للعام الجامعي 2023/2022

Table No (95) Number of faculty members and their assistants at French University according to sex for the academic year 2022/2023

Statement the college	الإجمالي / Total			المعاونين / Assistants						هيئة التدريس / Faculty members								البيان الكلية
				جملة / Total		معيد / Teaching Assistant		مدرس مساعد / assistant teacher		جملة / Total		مدرس / Teacher		أستاذ مساعد / Assistant Professor		أستاذ / professor		
	جملة	اناث	ذكور	اناث	ذكور	اناث	ذكور	اناث	ذكور	اناث	ذكور	اناث	ذكور	اناث	ذكور	اناث	ذكور	
	T	F	M	F	M	F	M	F	M	F	M	F	M	F	M	F	M	
Total	46	31	15	20	8	9	3	11	5	11	7	9	5	1	1	1	1	الإجمالي
Engineering	23	15	8	12	5	5	2	7	3	3	3	3	1	-	1	-	1	الهندسة
Management and Information Systems	9	4	5	2	2	1	1	1	1	2	3	2	3	-	-	-	-	الإدارة ونظم المعلومات
Applied Languages	14	12	2	6	1	3	-	3	1	6	1	4	1	1	-	1	-	اللغات التطبيقية

Table No (96) Number of students and faculty members and their assistants at the University of pharos by sex for the academic year 2022/2023

the college	Statement	متوسط الطلاب لكل عضو هيئة تدريس ومعاون	أعضاء هيئة التدريس والمعاونين	الطلاب المقبولين / Students enrolled									الطلاب المقبولين / Accepted Students			البيان الكلية
				الاجمالي / Total			وافدون / Arrivals			مصريون / Egyptians			جملة	إناث	ذكور	
				جملة	إناث	ذكور	جملة	إناث	ذكور	جملة	إناث	ذكور				
				T	F	M	T	F	M	T	F	M	T	F	M	
Total	22	519	11544	5794	5750	96	27	69	11448	5767	5681	2106	1097	1009	الإجمالي	
dentist	23	69	1592	710	882	63	15	48	1529	695	834	200	85	115	طب الأسنان	
the pharmacy	18	90	1594	967	627	5	1	4	1589	966	623	355	204	151	الصيدلة	
natural therapy	39	44	1703	991	712	3	1	2	1700	990	710	305	165	140	العلاج الطبيعي	
Medical Sciences	10	49	500	300	200	5	2	3	495	298	197	179	120	59	العلوم الطبية المساعدة	
Engineering	16	105	1704	391	1313	8	2	6	1696	389	1307	143	35	108	الهندسة	
Arts and Design	23	51	1171	856	315	3	2	1	1168	854	314	188	156	32	الفنون والتصميم	
Computers and artificial intelligence	34	12	410	140	270	1	-	1	409	140	269	267	93	174	الحاسبات والكفاء الاصطناعي	
International legal transactions	50	16	794	138	656	-	-	-	794	138	656	137	29	108	المعاملات القانونية الدولية	
Financial and administrative sciences	23	19	434	155	279	2	1	1	432	154	278	67	24	43	علوم مالية وإدارية	
Languages and translation	27	33	887	681	206	2	2	-	885	679	206	178	135	43	اللغات والترجمة	
comunication	29	19	548	363	185	1	-	1	547	363	184	66	44	22	الاعلام	
Tourism and Hotels	17	12	207	102	105	3	1	2	204	101	103	21	7	14	السياحة والفنادق	

Table No (97) Number of students and faculty members and their assistants at the Egyptian – Russian University according to sex for the academic year 2022/2023

College	The statement	متوسط الطلاب لكل عضو هيئة تدريس ومعاون	أعضاء هيئة التدريس والمعاونين	الطلاب المقبولين / Students enrolled									الطلاب المقبولين / Accepted Students			البيان الكلية
				الاجمالي / Total			وافدون / Arrivals			مصريون / Egyptians			جملة	إناث	ذكور	
				جملة	إناث	ذكور	جملة	إناث	ذكور	جملة	إناث	ذكور				
				T	F	M	T	F	M	T	F	M	T	F	M	
Total	15	449	6537	2578	3959	125	52	73	6412	2526	3886	1745	820	925	الاجمالي	
Dental Oral Medicine	18	98	1718	667	1051	69	21	48	1649	646	1003	369	140	229	طب الفم والاسنان	
the pharmacy	12	157	1844	1106	738	26	22	4	1818	1084	734	399	251	148	الصيدلة	
Engineering	13	122	1614	230	1384	17	4	13	1597	226	1371	188	25	163	الهندسة	
Technology and Computing	23	24	546	168	378	8	3	5	538	165	373	214	68	146	الإدارة والتكنولوجيا المهنية والحاسبات	
Management, professional technology, artificial intelligence	17	28	485	166	319	3	-	3	482	166	316	245	95	150	الإدارة والتكنولوجيا المهنية الكفاء الاصطناعي	
Applied Arts	20	10	202	148	54	1	1	-	201	147	54	202	148	54	الفنون التطبيقية	
Fine Arts	13	6	79	53	26	1	1	-	78	52	26	79	53	26	الفنون الجميلة	
Tongues and technical languages	12	4	49	40	9	-	-	-	49	40	9	49	40	9	الأسنن واللغات التقنية	

Table No (98) Number of faculty members and their assistants at Pharos University by sex for the academic year 2022/2022

Statement the college	الإجمالي / Total			المعاونين / Assistants						هيئة التدريس / Faculty members								البيان الكلية
				جملة / Total		معيد / Teaching Assistant		مدرس مساعد / Assistant Professor		جملة / Total		مدرس / Teacher		أستاذ مساعد / Assistant Professor		أستاذ / professor		
	جملة	اناث	ذكور	اناث	ذكور	اناث	ذكور	اناث	ذكور	اناث	ذكور	اناث	ذكور	اناث	ذكور	اناث	ذكور	
	T	F	M	F	M	F	M	F	M	F	M	F	M	F	M	F	M	
Total	519	357	162	219	71	108	32	111	39	138	91	108	61	23	17	7	13	الاجمالي
dentist	69	41	28	26	9	20	7	6	2	15	19	10	11	3	3	2	5	طب الأسنان
the pharmacy	90	75	15	43	5	22	1	21	4	32	10	18	6	12	4	2	-	الصيدلة
natural therapy	44	27	17	16	11	9	7	7	4	11	6	11	5	-	-	-	1	العلاج الطبيعي
Medical Sciences	49	32	17	16	5	4	3	12	2	16	12	14	10	2	2	-	-	العلوم الطبية المساعدة
Engineering	105	65	40	37	22	9	8	28	14	28	18	21	12	5	1	2	5	الهندسة
Arts and Design	51	47	4	24	2	15	1	9	1	23	2	22	-	1	1	-	1	الفنون والتصميم
Computers and artificial intelligence	12	7	5	5	1	5	1	-	-	2	4	2	4	-	-	-	-	الحاسبات والذكاء الاصطناعي
International Legal Transactions	16	4	12	4	5	1	1	3	4	-	7	-	4	-	3	-	-	المعاملات القانونية الدولية
Financial and administrative sciences	19	12	7	9	2	2	1	7	1	3	5	3	3	-	1	-	1	علوم مالية وإدارة
Languages and translation	33	30	3	24	3	13	1	11	2	6	-	6	-	-	-	-	-	اللغات والترجمة
comunication	19	14	5	13	2	8	1	5	1	1	3	1	2	-	1	-	-	الاعلام
Tourism and Hotels	12	3	9	2	4	-	-	2	4	1	5	-	4	-	1	1	-	السياحة والفنادق

Table No (99) Number of faculty members and their assistants at the Egyptian – Russian University according to sex for the academic year 2022/2023

Statement the college	الإجمالي / Total			المعاونين / Assistants						هيئة التدريس / Faculty members								البيان الكلية
				جملة / Total		معيد / Teaching Assistant		مدرس مساعد / Assistant Professor		جملة / Total		مدرس / Teacher		أستاذ مساعد / Assistant Professor		أستاذ / professor		
	جملة	اناث	ذكور	اناث	ذكور	اناث	ذكور	اناث	ذكور	اناث	ذكور	اناث	ذكور	اناث	ذكور	اناث	ذكور	
	T	F	M	F	M	F	M	F	M	F	M	F	M	F	M	F	M	
Total	449	236	213	174	136	108	72	66	64	62	77	48	63	11	7	3	7	الاجمالي
Oral and dental medicine	98	59	39	46	30	14	8	32	22	13	9	10	6	2	2	1	1	طب الفم والاسنان
the pharmacy	157	84	73	61	46	51	25	10	21	23	27	15	22	6	3	2	2	الصيدلة
Engineering	122	53	69	36	38	19	23	17	15	17	31	15	25	2	2	-	4	الهندسة
Technology and Computing	24	13	11	9	8	7	6	2	2	4	3	4	3	-	-	-	-	الإدارة والتكنولوجيا المهنية والحاسبات
Management and professional technology artificial intelligence	28	17	11	14	6	10	4	4	2	3	5	3	5	-	-	-	-	الإدارة والتكنولوجيا المهنية والذكاء الاصطناعي
Applied Arts	10	6	4	5	3	5	3	-	-	1	1	-	1	1	-	-	-	الفنون التطبيقية
Fine Arts	6	2	4	2	4	1	3	1	1	-	-	-	-	-	-	-	-	الفنون الجميلة
Tongues and technical languages	4	2	2	1	1	1	-	-	1	1	1	1	1	-	-	-	-	الأسنن واللغات التقنية

جدول رقم (100) أعداد الطلاب وأعضاء هيئة التدريس ومعاونتهم بالجامعة الحديثة للتكنولوجيا والمعلومات وفقاً للنوع للعام الجامعي 2023/2022

Table No (100) Number of students and faculty members and their assistants at the Modern University of Technology and Information according to sex for the academic year 2022/2023

Statement	متوسط الطلاب لكل عضو هيئة تدريس ومعاون	اعضاء هيئة التدريس والمعاونين	الطلاب المقيدين / Students enrolled									الطلاب المقبولين / Accepted Students			البيان
			الاجمالي / Total			وافدون / Arrivals			مصريون / Egyptians			جملة	إناث	ذكور	
			جملة	إناث	ذكور	جملة	إناث	ذكور	جملة	إناث	ذكور				
			T	F	M	T	F	M	T	F	M	T	F	M	
College	Average number of students per faculty member and assistant	Faculty members and assistants	T	F	M	T	F	M	T	F	M	T	F	M	الكلية
Total	21	710	15178	5977	9201	832	361	471	14346	5616	8730	3099	1229	1870	الاجمالي
Medicine	35	49	1714	678	1036	133	73	60	1581	605	976	464	201	263	طب بشري
dentist	17	112	1896	761	1135	212	85	127	1684	676	1008	383	151	232	طب الفم والاسنان
Pharmacy	15	124	1893	1058	835	93	64	29	1800	994	806	324	191	133	الصيدلة
natural therapy	39	56	2171	1324	847	57	33	24	2114	1291	823	427	223	204	العلاج الطبيعي
nursing	13	73	953	316	637	10	8	2	943	308	635	265	90	175	التربية
Engineering	16	156	2419	469	1950	115	30	85	2304	439	1865	362	64	298	الهندسة
computer science	36	49	1778	365	1413	53	11	42	1725	354	1371	473	127	346	علوم الكمبيوتر
Business Administration	28	52	1447	389	1058	140	44	96	1307	345	962	278	95	183	ادارة اعمال
comunication	23	39	907	617	290	19	13	6	888	604	284	123	87	36	الإعلام

جدول رقم (101) أعداد الطلاب وأعضاء هيئة التدريس ومعاونتهم بجامعة سيناء وفقاً للنوع للعام الجامعي 2023/2022

Table No (101) Number of students and faculty members and their assistants at the University of Sinai according to sex for the academic year 2022/2023

Statement	متوسط الطلاب لكل عضو هيئة تدريس ومعاون	اعضاء هيئة التدريس والمعاونين	الطلاب المقيدين / Students enrolled									الطلاب المقبولين / Accepted Students			البيان
			الاجمالي / Total			وافدون / Arrivals			مصريون / Egyptians			جملة	إناث	ذكور	
			جملة	إناث	ذكور	جملة	إناث	ذكور	جملة	إناث	ذكور				
			T	F	M	T	F	M	T	F	M	T	F	M	
College	Average number of students per faculty member and assistant	Faculty members and assistants	T	F	M	T	F	M	T	F	M	T	F	M	الكلية
Total	19	561	10899	4169	6730	18	7	11	10881	4162	6719	1599	582	1017	الاجمالي
Arish branch															فرع العريش
dentist	15	80	1239	383	856	5	1	4	1234	382	852	130	43	87	طب الفم والاسنان
Pharmaceutical and Pharmaceutical Manufacturing	17	91	1540	777	763	2	1	1	1538	776	762	151	83	68	الصيدلة والتصنيع الدوائي
Engineering Sciences	23	52	1196	87	1109	3	-	3	1193	87	1106	136	13	123	العلوم الهندسية
Information Technology	22	16	351	62	289	2	-	2	349	62	287	102	21	81	تكنولوجيا المعلومات وعلوم الحاسب
International Business & Marketing	5	10	46	15	31	1	-	1	45	15	30	-	-	-	ادارة الاعمال والتسويق الدولي
Information technology	8	6	48	27	21	-	-	-	48	27	21	-	-	-	تكنولوجيا الاعلام
Al-Qantara Branch															فرع القنطرة
Dentistry (Qantara)	17	118	1951	622	1329	2	2	-	1949	620	1329	279	73	206	طب الاسنان
Pharmacy (Qantara)	23	87	2025	1089	936	1	1	-	2024	1088	936	261	142	119	الصيدلة
natural therapy	40	38	1518	802	716	1	1	-	1517	801	716	268	103	165	العلاج الطبيعي
Engineering Sciences	15	19	289	59	230	-	-	-	289	59	230	25	14	11	العلوم الهندسية
Information Technology and Computer Science	24	21	504	137	367	1	1	-	503	136	367	206	60	146	تكنولوجيا المعلومات وعلوم الحاسب
Business administration and international shopping	14	6	85	36	49	-	-	-	85	36	49	21	14	7	اداره الاعمال والتسويق الدولي
Media Technology	6	17	107	73	34	-	-	-	107	73	34	20	16	4	تكنولوجيا الاعلام

جدول رقم (102) أعداد أعضاء هيئة التدريس ومعاونيهم بالجامعة الحديثة للتكنولوجيا والمعلومات وفقاً للنوع للعام الجامعي 2023/2022

Table No (102) Number of faculty members and their assistants in the modern university of technology and information according to sex for the academic year 2022/2023

Statement the college	الإجمالي / Total			المعاونين / Assistants						هيئة التدريس / Faculty members								البيان الكلية
				جملة / Total		معيد / Teaching Assistant		مدرس مساعد / assistant teacher		جملة / Total		مدرس / Teacher		أستاذ مساعد / Assistant Professor		أستاذ / professor		
	جملة	اناث	ذكور	اناث	ذكور	اناث	ذكور	اناث	ذكور	اناث	ذكور	اناث	ذكور	اناث	ذكور	اناث	ذكور	
	T	F	M	F	M	F	M	F	M	F	M	F	M	F	M	F	M	
Total	710	447	263	302	165	185	104	117	61	145	98	115	68	25	12	5	18	الاجمالي
Medicine	49	28	21	25	16	19	10	6	6	3	5	3	4	-	-	-	1	طب بشري
Oral and dental medicine	112	67	45	49	34	26	13	23	21	18	11	17	8	1	2	-	1	طب الفم والاسنان
the pharmacy	124	93	31	61	24	47	21	14	3	32	7	25	6	7	1	-	-	الصيدلة
natural therapy	56	33	23	20	17	10	10	10	7	13	6	11	5	2	1	-	-	العلاج الطبيعي
Nursing	73	57	16	30	14	13	10	17	4	27	2	18	2	6	-	3	-	التمريض
Engineering	156	76	80	53	43	29	31	24	12	23	37	21	27	1	4	1	6	الهندسة
computer science	49	21	28	18	11	14	6	4	5	3	17	3	7	-	-	-	10	علوم الكمبيوتر
Administration	52	38	14	23	5	14	2	9	3	15	9	12	5	3	4	-	-	ادارة اعمال
modern	39	34	5	23	1	13	1	10	-	11	4	5	4	5	-	1	-	الإعلام

جدول رقم (103) أعداد أعضاء هيئة التدريس ومعاونيهم بجامعة سيناء وفقاً للنوع للعام الجامعي 2023/2022

Table No (103) Number of faculty members and their assistants at the University of Sinai according to sex for the academic year 2022/2023

Statement the college	الإجمالي / Total			المعاونين / Assistants						هيئة التدريس / Faculty members								البيان الكلية
				جملة / Total		معيد / Teaching Assistant		مدرس مساعد / assistant teacher		جملة / Total		مدرس / Teacher		أستاذ مساعد / Assistant Professor		أستاذ / professor		
	جملة	اناث	ذكور	اناث	ذكور	اناث	ذكور	اناث	ذكور	اناث	ذكور	اناث	ذكور	اناث	ذكور	اناث	ذكور	
	T	F	M	F	M	F	M	F	M	F	M	F	M	F	M	F	M	
Total	561	293	268	246	196	204	141	42	55	47	72	44	51	3	12	-	9	الاجمالي
Arish branch																		فرع العريش
Oral and dental medicine	80	32	48	32	40	29	36	3	4	-	8	-	5	-	2	-	1	طب الفم والاسنان
Pharmaceutical and Pharmaceutical Manufacturing	91	52	39	44	25	33	19	11	6	8	14	6	9	2	2	-	3	الصيدلة والتصنيع الدوائي
Engineering Sciences	52	7	45	5	30	2	15	3	15	2	15	2	13	-	2	-	-	العلوم الهندسية
Information Technology and Computer Science	16	4	12	3	10	3	5	-	5	1	2	1	2	-	-	-	-	تكنولوجيا المعلومات وعلوم الحاسب
Business Management and International Marketing	10	6	4	5	2	3	1	2	1	1	2	1	1	-	-	-	1	ادارة الاعمال والتسويق الدولي
Media Technology	6	3	3	2	2	2	2	-	-	1	1	1	-	-	1	-	-	تكنولوجيا الاعلام
Al-Qantara Branch																		فرع القنطرة
Dentistry (Qantara)	118	60	58	52	43	43	31	9	12	8	15	7	10	1	3	-	2	طب الاسنان
Pharmacy (Qantara)	87	67	20	54	18	49	14	5	4	13	2	13	1	-	1	-	-	الصيدلة
natural therapy	38	22	16	18	12	14	9	4	3	4	4	4	4	-	-	-	-	العلاج الطبيعي
Engineering Sciences	19	11	8	10	6	10	2	-	4	1	2	1	2	-	-	-	-	العلوم الهندسية
Information Technology and Computer Science	21	12	9	9	5	9	5	-	-	3	4	3	3	-	1	-	-	تكنولوجيا المعلومات وعلوم الحاسب
International Business and Marketing Department	6	4	2	2	1	1	1	1	-	2	1	2	-	-	-	-	1	اداره الاعمال والتسويق الدولي
Media Technology	17	13	4	10	2	6	1	4	1	3	2	3	1	-	-	-	1	تكنولوجيا الاعلام

Table (104) Number of students, faculty members and their assistants at the German University according to sex for the academic year 2022/2023

Statement the college	متوسط الطلاب لكل عضو هيئة تدريس ومعاون	أعضاء هيئة التدريس والمعاونين	Students enrolled / الطلاب المقبلين									Accepted / الطلاب المقبولين			البيان الكلية
			Total / الاجمالي			Arrivals / وافدون			Egyptians / مصريون			Students			
	Average number of students per faculty member and assistant	Faculty members and assistants	جملة	إناث	ذكور	جملة	إناث	ذكور	جملة	إناث	ذكور	جملة	إناث	ذكور	
			T	F	M	T	F	M	T	F	M	T	F	M	
Total	11	917	10282	5260	5022	174	103	71	10108	5157	4951	2108	1088	1020	الاجمالي
Pharmacy and Biotechnology	10	156	1540	1074	466	46	40	6	1494	1034	460	215	146	69	الصيدلة والتكنولوجيا الحيوية
biotechnology	-	-	28	18	10	1	1	-	27	17	10	-	-	-	تكنولوجيا حيوية
Engineering	11	485	5239	1700	3539	57	21	36	5182	1679	3503	1097	372	725	الهندسة
Applied Sciences and Arts	11	115	1268	1149	119	21	18	3	1247	1131	116	246	233	13	العلوم التطبيقية والفنون
Management and Information Technology	13	144	1922	1143	779	42	16	26	1880	1127	753	481	295	186	الادارة وتكنولوجيا المعلومات
Rights and Legal Studies	17	17	285	176	109	7	7	-	278	169	109	69	42	27	الحقوق والدراسات القانونية

Table (105): Number of students, faculty members and their assistants at Future University according to sex for the academic year 2022/2023

Statement College	متوسط الطلاب لكل عضو هيئة تدريس ومعاون	أعضاء هيئة التدريس والمعاونين	Students enrolled / الطلاب المقبلين									Accepted / الطلاب المقبولين			البيان الكلية
			Total / الاجمالي			Arrivals / وافدون			Egyptians / مصريون			Students			
	Average number of students per faculty member and assistant	Faculty members and assistants	جملة	إناث	ذكور	جملة	إناث	ذكور	جملة	إناث	ذكور	جملة	إناث	ذكور	
			T	F	M	T	F	M	T	F	M	T	F	M	
Total	18	446	8083	3380	4703	218	86	132	7865	3294	4571	1520	617	903	الاجمالي
Oral and dental medicine	17	135	2262	1067	1195	91	43	48	2171	1024	1147	385	185	200	طب الفم والاسنان
the pharmacy	12	96	1120	642	478	19	13	6	1101	629	472	114	65	49	الصيدلة
Engineering and Technology	14	99	1357	378	979	33	7	26	1324	371	953	194	64	130	الهندسة والتكنولوجيا
Computers and Information Technology	32	30	971	258	713	18	7	11	953	251	702	386	114	272	الحاسبات وتكنولوجيا المعلومات
Economics and Political Science	24	35	837	498	339	12	2	10	825	496	329	131	76	55	الإقتصاد والعلوم السياسية
Trade and business management	30	51	1536	537	999	45	14	31	1491	523	968	310	113	197	التجارة وإدارة الأعمال

جدول رقم (106) أعداد أعضاء هيئة التدريس ومعاونيهم بالجامعة الألمانية وفقاً للنوع للعام الجامعي 2022/ 2023

Table No (106) Number of faculty members and their assistants at the German University according to sex for the academic year 2022 /2023

Statement the college	الإجمالي / Total			المعاونين / Assistants						هيئة التدريس / Faculty members								البيان الكلية
				جملة / Total		معيد / Teaching Assistant		مدرس مساعد / assistant teacher		جملة / Total		مدرس / Teacher		أستاذ مساعد / Assistant Professor		أستاذ / professor		
	جملة	اناث	ذكور	اناث	ذكور	اناث	ذكور	اناث	ذكور	اناث	ذكور	اناث	ذكور	اناث	ذكور	اناث	ذكور	
	T	F	M	F	M	F	M	F	M	F	M	F	M	F	M	F	M	
Total	917	630	287	435	133	224	70	211	63	195	154	167	83	18	32	10	39	الإجمالي
Pharmacy and Biotechnology	156	130	26	68	11	37	8	31	3	62	15	52	8	8	2	2	5	الصيدلة والتكنولوجيا الحيوية
Biotechnology	Assigned			منتدبون						منتدبون								تكنولوجيا حيوية
Engineering	485	294	191	243	95	119	48	124	47	51	96	43	50	6	22	2	24	الهندسة
Applied Sciences and Arts	115	78	37	60	16	38	10	22	6	18	21	11	16	2	3	5	2	العلوم التطبيقية والفنون
Management and Information Technology	144	115	29	55	9	25	4	30	5	60	20	57	8	2	5	1	7	الإدارة وتكنولوجيا المعلومات
Rights and legal studies	17	13	4	9	2	5	-	4	2	4	2	4	1	-	-	-	1	الحقوق والدراسات القانونية

جدول رقم (107) أعداد أعضاء هيئة التدريس ومعاونيهم بجامعة المستقبل وفقاً للنوع للعام الجامعي 2022/2023

Table No (107) Number of faculty members and their assistants at the University of the Future according to sex for the academic year 2022/2023

Statement the college	الإجمالي / Total			المعاونين / Assistants						هيئة التدريس / Faculty members								البيان الكلية
				جملة / Total		معيد / Teaching Assistant		مدرس مساعد / assistant teacher		جملة / Total		مدرس / Teacher		أستاذ مساعد / Assistant Professor		أستاذ / professor		
	جملة	اناث	ذكور	اناث	ذكور	اناث	ذكور	اناث	ذكور	اناث	ذكور	اناث	ذكور	اناث	ذكور	اناث	ذكور	
	T	F	M	F	M	F	M	F	M	F	M	F	M	F	M	F	M	
Total	446	296	150	208	92	101	44	107	48	88	58	56	39	20	12	12	7	الإجمالي
oral and dental medicine	135	79	56	54	31	16	15	38	16	25	25	11	18	9	6	5	1	طب الفم والاسنان
the pharmacy	96	81	15	53	11	28	4	25	7	28	4	20	3	6	-	2	1	الصيدلة
Engineering and Technology	99	36	63	29	38	8	17	21	21	7	25	7	16	-	5	-	4	الهندسة والتكنولوجيا
Computers and Information Technology	30	23	7	18	5	13	2	5	3	5	2	3	2	-	-	2	-	الحاسبات وتكنولوجيا المعلومات
Economy and political science	35	31	4	16	4	14	4	2	-	15	-	9	-	4	-	2	-	الاقتصاد والعلوم السياسية
Trade and business management	51	46	5	38	3	22	2	16	1	8	2	6	-	1	1	1	1	التجارة وإدارة الأعمال

Table No (108) Number of students and faculty members and their assistants at Al – NahdaUniversity according to sex for the academic year 2022 /2023

collage	statement	متوسط الطلاب لكل عضو هيئة تدريس ومعاون والمعاونين	أعضاء هيئة التدريس والمعاونين	الطلاب المقبولين / Students enrolled									الطلاب المقبولين / Accepted Students			البيان
				الإجمالي / Total			وافدون / Arrivals			مصريون / Egyptians			جملة	إناث	ذكور	
				جملة	إناث	ذكور	جملة	إناث	ذكور	جملة	إناث	ذكور				
				T	F	M	T	F	M	T	F	M	T	F	M	
Total		15	495	7240	3287	3953	46	25	21	7194	3262	3932	1904	800	1104	الإجمالي
Human Medicine		19	54	1029	416	613	21	13	8	1008	403	605	273	106	167	الطب البشري
dentist		10	141	1445	588	857	7	3	4	1438	585	853	273	99	174	طب الأسنان
natural therapy		17	43	729	422	307	1	-	1	728	422	306	285	136	149	العلاج الطبيعي
the pharmacy		14	93	1339	808	531	9	7	2	1330	801	529	257	137	120	الصيدلة
Engineering		11	64	712	216	496	4	2	2	708	214	494	150	13	137	الهندسة
computer scienc		19	38	736	228	508	1	-	1	735	228	507	209	78	131	حاسب الي
Marketing and Business Administration		23	36	838	282	556	3	-	3	835	282	553	335	140	195	التسويق وادارة الأعمال
media		18	13	232	183	49	-	-	-	232	183	49	62	49	13	الإعلام
Fine Arts		14	13	180	144	36	-	-	-	180	144	36	60	42	18	الفنون الجميلة

Table No (109) Number of students and faculty members and their assistants at the Delta University of Science and Technology by sex for the academic year 2022/2023

collage	statement	متوسط الطلاب لكل عضو هيئة تدريس ومعاون والمعاونين	أعضاء هيئة التدريس والمعاونين	الطلاب المقبولين / Students enrolled									الطلاب المقبولين / Accepted Students			البيان
				الإجمالي / Total			وافدون / Arrivals			مصريون / Egyptians			جملة	إناث	ذكور	
				جملة	إناث	ذكور	جملة	إناث	ذكور	جملة	إناث	ذكور				
				T	F	M	T	F	M	T	F	M	T	F	M	
Total		25	458	11603	5421	6182	86	42	44	11517	5379	6138	3746	1753	1993	الإجمالي
Human Medicine		52	28	1456	535	921	28	16	12	1428	519	909	509	196	313	الطب البشري
dentist		18	93	1700	736	964	25	9	16	1675	727	948	369	133	236	طب الأسنان
the pharmacy		23	76	1712	1135	577	8	6	2	1704	1129	575	370	248	122	الصيدلة
natural therapy		29	72	2114	1317	797	3	1	2	2111	1316	795	483	282	201	العلاج الطبيعي
Engineering		20	112	2201	385	1816	5	1	4	2196	384	1812	604	89	515	الهندسة
Business Administration		22	32	701	326	375	8	2	6	693	324	369	343	187	156	ادارة الأعمال
Artificial intelligence		73	10	729	280	449	3	1	2	726	279	447	453	162	291	الذكاء الاصطناعي
Literature		17	16	269	160	109	3	3	-	266	157	109	174	114	60	الاداب
health sciences technology		38	19	721	547	174	3	3	-	718	544	174	441	342	99	تكنولوجيا العلوم الصحية

Table No (110) Number of faculty members and their assistants at Al – Nahda University according to sex for the academic year 2022/2023

Statement	الإجمالي / Total			المعاونين / Assistants						هيئة التدريس / Faculty members								البيان
				جملة / Total		معيد / Teaching Assistant		مدرس مساعد / assistant teacher		جملة / Total		مدرس / Teacher		أستاذ مساعد / Assistant Professor		أستاذ / professor		
	جملة	اناث	ذكور	اناث	ذكور	اناث	ذكور	اناث	ذكور	اناث	ذكور	اناث	ذكور	اناث	ذكور	اناث	ذكور	
	T	F	M	F	M	F	M	F	M	F	M	F	M	F	M	F	M	
the collage	T	F	M	F	M	F	M	F	M	F	M	F	M	F	M	F	M	الكلية
Total	495	309	186	231	119	161	80	70	39	78	67	54	41	13	8	11	18	الاجمالي
Human Medicine	54	39	15	30	10	25	10	5	-	9	5	7	2	-	2	2	1	الطب البشرى
dentist	141	86	55	65	41	53	34	12	7	21	14	7	9	8	2	6	3	طب الأسنان
physical therapy	43	32	11	22	7	16	5	6	2	10	4	9	2	1	-	-	2	العلاج الطبيعي
the pharmacy	93	54	39	37	21	15	8	22	13	17	18	15	12	1	2	1	4	الصيدلة
Engineering	64	39	25	35	15	23	4	12	11	4	10	4	7	-	-	-	3	الهندسة
computer science	38	21	17	20	8	17	7	3	1	1	9	1	5	-	1	-	3	علوم الحاسب الالى
Marketing and management	36	19	17	11	13	5	10	6	3	8	4	8	3	-	1	-	-	التسويق وادارة الأعمال
media	13	10	3	5	2	3	-	2	2	5	1	3	-	1	-	1	1	الإعلام
Fine Arts	13	9	4	6	2	4	2	2	-	3	2	-	1	2	-	1	1	الفنون الجميلة

Table No (111) Number of faculty members and their assistants at Delta University for Science and Technology by sex for the academic year 2022/2023

Statement	الإجمالي / Total			المعاونين / Assistants						هيئة التدريس / Faculty members								البيان
				جملة / Total		معيد / Teaching Assistant		مدرس مساعد / assistant teacher		جملة / Total		مدرس / Teacher		أستاذ مساعد / Assistant Professor		أستاذ / professor		
	جملة	اناث	ذكور	اناث	ذكور	اناث	ذكور	اناث	ذكور	اناث	ذكور	اناث	ذكور	اناث	ذكور	اناث	ذكور	
	T	F	M	F	M	F	M	F	M	F	M	F	M	F	M	F	M	
the college	T	F	M	F	M	F	M	F	M	F	M	F	M	F	M	F	M	الكلية
Total	458	253	205	179	119	120	46	59	73	74	86	55	70	15	13	4	3	الاجمالي
Human Medicine	28	14	14	12	8	10	2	2	6	2	6	1	4	1	1	-	1	الطب البشرى
dentist	93	34	59	26	42	15	9	11	33	8	17	5	16	1	-	2	1	طب الاسنان
pharmacy	76	57	19	45	8	23	2	22	6	12	11	6	10	6	-	-	1	الصيدلة
physical therapy	72	51	21	41	12	37	6	4	6	10	9	8	7	1	2	1	-	العلاج الطبيعي
Engineering	112	46	66	28	36	12	20	16	16	18	30	14	25	3	5	1	-	الهندسة
Business Management	32	20	12	10	7	9	2	1	5	10	5	9	4	1	1	-	-	ادارة الاعمال
Artificial intelligence	10	8	2	6	1	6	1	-	-	2	1	2	-	-	1	-	-	الذكاء الاصطناعي
Literature	16	14	2	6	1	3	-	3	1	8	1	7	-	1	1	-	-	الاداب
health sciences technology	19	9	10	5	4	5	4	-	-	4	6	3	4	1	2	-	-	تكنولوجيا العلوم الصحية

جدول رقم (112) أعداد الطلاب وأعضاء هيئة التدريس ومعاونيهم بجامعة هليوبوليس وفقاً للنوع للعام الجامعي 2022/2023

Table No (112) Number of students and faculty members and their assistants at the University of Heliopolis according to sex for the academic year 2022/2023

Statement	متوسط الطلاب لكل عضو هيئة تدريس ومعاون	أعضاء هيئة التدريس والمعاونين	الطلاب المقبولين / Students enrolled									الطلاب المقبولين / Accepted Students			البيان
			Total / الإجمالي			Arrivals / وافقون			Egyptians / مصريون			جملة	إناث	ذكور	
			جملة	إناث	ذكور	جملة	إناث	ذكور	جملة	إناث	ذكور				
T	F	M	T	F	M	T	F	M	T	F	M	الكلية			
Total	14	203	2745	1557	1188	173	87	86	2572	1470	1102	604	318	286	الإجمالي
the pharmacy	12	94	1163	673	490	70	43	27	1093	630	463	230	138	92	الصيدلة
Engineering	26	44	1137	710	427	46	24	22	1091	686	405	251	142	109	علاج طبيعي
engineering	6	35	199	52	147	36	8	28	163	44	119	42	7	35	هندسة
Biodynamic agriculture	9	17	147	72	75	4	3	1	143	69	74	43	15	28	الزراعة الحيوية
Business Administration and Economics	8	13	99	50	49	17	9	8	82	41	41	38	16	22	ادارة الأعمال والاقتصاد

جدول رقم (113) أعداد الطلاب وأعضاء هيئة التدريس ومعاونيهم بجامعة بدر وفقاً للنوع للعام الجامعي 2023/2022

Table No (113) Number of students and faculty members and their assistants at Badr University according to sex for the academic year 2022/2023

Statement	متوسط الطلاب لكل عضو هيئة تدريس ومعاون	أعضاء هيئة التدريس والمعاونين	الطلاب المقبولين / Students enrolled									الطلاب المقبولين / Accepted Students			البيان
			Total / الإجمالي			Arrivals / وافقون			Egyptians / مصريون			جملة	إناث	ذكور	
			جملة	إناث	ذكور	جملة	إناث	ذكور	جملة	إناث	ذكور				
T	F	M	T	F	M	T	F	M	T	F	M	الكلية			
Total	25	555	13762	7577	6185	283	167	116	13479	7410	6069	3561	1847	1714	الإجمالي
Human Medicine	19	47	892	392	500	13	10	3	879	382	497	379	215	164	الطب البشري
dentist	20	75	1518	622	896	59	28	31	1459	594	865	273	161	112	طب الأسنان
Veterinary Medicine	22	30	660	280	380	1	-	1	659	280	379	227	123	104	الطب البيطري
the pharmacy	34	42	1432	921	511	23	18	5	1409	903	506	360	126	234	الصيدلة
natural therapy	48	41	1971	1240	731	14	11	3	1957	1229	728	452	282	170	العلاج الطبيعي
Nursing	45	27	1213	568	645	1	1	-	1212	567	645	384	207	177	التدريب
Engineering	12	95	1146	276	870	28	7	21	1118	269	849	157	118	39	الهندسة
Applied Arts	20	81	1654	1253	401	40	27	13	1614	1226	388	307	240	67	فنون تطبيقية
Applied Health Sciences	33	6	198	142	56	9	7	2	189	135	54	117	30	87	العلوم الصحية التطبيقية
biotechnology	30	26	791	609	182	18	13	5	773	596	177	371	83	288	تكنولوجيا حيوية
Political Science	9	5	45	24	21	2	2	-	43	22	21	28	15	13	العلوم السياسية
Administration and Economics	29	26	750	269	481	34	10	24	716	259	457	183	114	69	الادارة والاقتصاد
languages and Translation	28	36	1013	805	208	25	22	3	988	783	205	172	27	145	لغات وترجمة
Humanities	41	1	41	29	12	2	2	-	39	27	12	18	5	13	العلوم الانسانية
Law	55	5	275	49	226	1	1	-	274	48	226	108	93	15	قانون
cinematic sciences	14	12	163	98	65	13	8	5	150	90	60	25	8	17	العلوم السينمائية

جدول رقم (114) أعداد الطلاب وأعضاء هيئة التدريس ومعاونيهم بجامعة دراهي وفقاً للنوع للعام الجامعي 2023/2022

Table No (114) Number of students and faculty members and their assistants at Derayah University according to type for the academic year 2022/2023

Statement	متوسط الطلاب لكل عضو هيئة تدريس ومعاون	أعضاء هيئة التدريس والمعاونين	الطلاب المقبولين / Students enrolled									الطلاب المقبولين / Accepted Students			البيان
			Total / الإجمالي			Arrivals / وافقون			Egyptians / مصريون			جملة	إناث	ذكور	
			جملة	إناث	ذكور	جملة	إناث	ذكور	جملة	إناث	ذكور				
T	F	M	T	F	M	T	F	M	T	F	M	الكلية			
Total	21	211	4427	2536	1891	1	-	1	4426	2536	1890	895	482	413	الإجمالي
dentist	19	35	658	252	406	-	-	-	658	252	406	197	83	114	الاسنان
Pharmaceutics and pharmaceutical manufacturing	19	85	1574	961	613	-	-	-	1574	961	613	236	126	110	الصيدلة وتصنيع دوائي
natural therapy	26	74	1893	1132	761	1	-	1	1892	1132	760	266	153	113	العلاج الطبيعي
Business Management	18	17	302	191	111	-	-	-	302	191	111	196	120	76	ادارة الاعمال

جدول رقم (115) أعداد أعضاء هيئة التدريس ومعاونيهم بجامعة هليوبوليس وفقاً للنوع للعام الجامعي 2023/2022

Table No (115) Number of faculty members and their assistants at the University of Heliopolis according to sex for the academic year 2022/2023

Statement	الإجمالي / Total			المعاونين / Assistants						هيئة التدريس / Faculty members								البيان
				جملة / Total		معيد / Teaching Assistant		مدرس مساعد / assistant teacher		جملة / Total		مدرس / Teacher		أستاذ مساعد / Assistant Professor		أستاذ / professor		
	جملة	اناث	ذكور	اناث	ذكور	اناث	ذكور	اناث	ذكور	اناث	ذكور	اناث	ذكور	اناث	ذكور	اناث	ذكور	
the college	T	F	M	F	M	F	M	F	M	F	M	F	M	F	M	F	M	
Total	203	132	71	83	36	51	26	32	10	49	35	30	15	8	9	11	11	الإجمالي
Pharmacy	94	70	24	46	12	29	9	17	3	24	12	17	2	3	4	4	6	الصيدلة
Natural therapy	44	28	16	19	5	10	5	9	-	9	11	6	7	2	2	1	2	علاج طبيعي
Engineering	35	18	17	7	11	4	6	3	5	11	6	5	6	1	-	5	-	هندسة
Biodynamic agriculture	17	11	6	7	3	4	1	3	2	4	3	1	-	2	1	1	2	الزراعة الحيوية
Business Administration and Economics	13	5	8	4	5	4	5	-	-	1	3	1	-	-	2	-	1	ادارة الأعمال والاقتصاد

جدول رقم (116) أعداد أعضاء هيئة التدريس ومعاونيهم بجامعة بدر وفقاً للنوع للعام الجامعي 2023/2022

Table No (116) Number of faculty members and their assistants at Badr University according to sex for the academic year 2022/2023

Statement	الإجمالي / Total			المعاونين / Assistants						هيئة التدريس / Faculty members								البيان
				جملة / Total		معيد / Teaching Assistant		مدرس مساعد / assistant teacher		جملة / Total		مدرس / Teacher		أستاذ مساعد / Assistant Professor		أستاذ / professor		
	جملة	اناث	ذكور	اناث	ذكور	اناث	ذكور	اناث	ذكور	اناث	ذكور	اناث	ذكور	اناث	ذكور	اناث	ذكور	
the college	T	F	M	F	M	F	M	F	M	F	M	F	M	F	M	F	M	
Total	555	360	195	301	144	207	106	94	38	59	51	45	36	7	8	7	7	الإجمالي
Human Medicine	47	31	16	27	12	19	9	8	3	4	4	4	3	-	1	-	-	الطب البشري
dentist	75	48	27	39	19	30	10	9	9	9	8	7	5	2	2	-	1	طب الأسنان
Veterinary Medicine	30	19	11	17	11	15	11	2	-	2	-	2	-	-	-	-	-	الطب البيطري
the pharmacy	42	22	20	13	17	9	9	4	8	9	3	7	2	1	-	1	1	الصيدلة
natural therapy	41	34	7	28	4	21	2	7	2	6	3	5	3	-	-	1	-	العلاج الطبيعي
Nursing	27	27	-	24	-	20	-	4	-	3	-	1	-	1	-	1	-	التربية
Engineering	95	43	52	41	35	18	29	23	6	2	17	1	12	1	3	-	2	الهندسة
Applied Arts	81	58	23	53	20	42	17	11	3	5	3	3	3	1	-	1	-	فنون تطبيقية
Health sciences	6	1	5	1	4	1	4	-	-	-	1	-	1	-	-	-	-	العلوم الصحية التطبيقية
Biotechnology	26	17	9	17	6	10	5	7	1	-	3	-	2	-	-	-	1	تكنولوجيا حيوية
political science	5	3	2	1	1	-	-	1	1	2	1	2	-	-	-	-	1	علوم سياسية
Administration and Economics	26	20	6	15	3	11	3	4	-	5	3	5	1	-	1	-	1	الادارة والاقتصاد
languages and Translation	36	31	5	21	3	9	1	12	2	10	2	7	2	1	-	2	-	لغات وترجمة
Humanities	1	1	-	1	-	-	-	1	-	-	-	-	-	-	-	-	-	العلوم الانسانية
Law	5	1	4	1	2	-	2	1	-	-	2	-	2	-	-	-	-	القانون
Film Science	12	4	8	2	7	2	4	-	3	2	1	1	-	-	1	1	-	العلوم السينمائية

جدول رقم (117) أعداد أعضاء هيئة التدريس ومعاونيهم بجامعة دراية وفقاً للنوع للعام الجامعي 2023/2022

Table No (117) Number of faculty members and their assistants at Derayah University according to sex for the academic year 2022/2023

Statement	الإجمالي / Total			المعاونين / Assistants						هيئة التدريس / Faculty members								البيان
				جملة / Total		معيد / Teaching Assistant		مدرس مساعد / assistant teacher		جملة / Total		مدرس / Teacher		أستاذ مساعد / Assistant Professor		أستاذ / professor		
	جملة	اناث	ذكور	اناث	ذكور	اناث	ذكور	اناث	ذكور	اناث	ذكور	اناث	ذكور	اناث	ذكور	اناث	ذكور	
the college	T	F	M	F	M	F	M	F	M	F	M	F	M	F	M	F	M	
Total	211	112	99	86	45	62	25	24	20	26	54	18	31	4	8	4	15	الإجمالي
dentist	35	17	18	15	9	11	2	4	7	2	9	1	4	-	1	1	4	الاسنان
Pharmacy	85	53	32	37	15	27	12	10	3	16	17	10	5	4	5	2	7	الصيدلة وتصنيع دوائي
natural therapy	74	38	36	30	16	20	10	10	6	8	20	7	16	-	2	1	2	العلاج الطبيعي
Business Management	17	4	13	4	5	4	1	-	4	-	8	-	6	-	-	-	2	ادارة الاعمال

جدول رقم (118) أعداد الطلاب وأعضاء هيئة التدريس ومعاونتهم بجامعة نيو جيزة وفقاً للنوع للعام الجامعي 2022/2023

Table No (118) Number of students, faculty members and their assistants at the University of New Giza according to type for the academic year 2022/2023

Statement College	متوسط الطلاب لكل عضو هيئة تدريس ومعاون	أعضاء هيئة التدريس والمعاونين	الطلاب المقبلين / Students enrolled									الطلاب المقبولين / Accepted Students			البيان الكلية
			Total / الإجمالي			Arrivals / وافدون			Egyptians / مصريون			Students			
			جملة	إناث	ذكور	جملة	إناث	ذكور	جملة	إناث	ذكور	جملة	إناث	ذكور	
			T	F	M	T	F	M	T	F	M	T	F	M	
Total	14	238	3298	1698	1600	73	38	35	3225	1660	1565	807	457	350	الإجمالي
Medicine	17	84	1462	650	812	32	18	14	1430	632	798	269	152	117	طب بشري
Oral and dental medicine	11	59	667	402	265	15	7	8	652	395	257	130	70	60	طب الفم والأسنان
pharmacy	13	18	241	168	73	4	3	1	237	165	72	42	28	14	صيدله
Engineering	7	21	152	75	77	2	1	1	150	74	76	82	41	41	الهندسه
Fine arts	23	3	70	63	7	1	1	-	69	62	7	70	62	8	الفنون الجميلة
Information Technology	8	10	75	29	46	4	2	2	71	27	44	47	15	32	تكنولوجيا المعلومات
Politics and Economy	8	15	126	89	37	3	2	1	123	87	36	45	36	9	سياسه واقتصاد
Commerce and business administration	18	28	505	222	283	12	4	8	493	218	275	122	53	69	التجاره واداره الاعمال

جدول رقم (119) أعداد الطلاب وأعضاء هيئة التدريس ومعاونتهم بجامعة حورس وفقاً للنوع للعام الجامعي 2022/2023

Table No (119) Number of students and faculty members and their assistants at the University of Horus according to type for the academic year 2022/2023

Statement College	متوسط الطلاب لكل عضو هيئة تدريس ومعاون	أعضاء هيئة التدريس والمعاونين	الطلاب المقبلين / Students enrolled									الطلاب المقبولين / Accepted Students			البيان الكلية
			Total / الإجمالي			Arrivals / وافدون			Egyptians / مصريون			Students			
			جملة	إناث	ذكور	جملة	إناث	ذكور	جملة	إناث	ذكور	جملة	إناث	ذكور	
			T	F	M	T	F	M	T	F	M	T	F	M	
Total	24	375	8994	4505	4489	29	14	15	8965	4491	4474	2955	1379	1576	الإجمالي
Medicine	28	29	807	293	514	1	1	-	806	292	514	491	190	301	الطب البشري
dentist	22	74	1593	659	934	13	5	8	1580	654	926	389	149	240	طب الأسنان
pharmacy	23	73	1645	1111	534	2	2	-	1643	1109	534	383	251	132	الصيدلة
natural therapy	27	77	2097	1382	715	5	5	-	2092	1377	715	479	288	191	العلاج الطبيعي
Engineering	18	93	1639	387	1252	5	-	5	1634	387	1247	608	136	472	الهندسه
Business Management	42	29	1213	673	540	3	1	2	1210	672	538	605	365	240	اداره الاعمال

جدول رقم (120) أعداد الطلاب وأعضاء هيئة التدريس ومعاونتهم بالجامعة المصرية الصينية وفقاً للنوع للعام الجامعي 2022/2023

Table No (120) Number of students, faculty members and their assistants at the Egyptian University according to type for the academic year 2022/2023

Statement College	متوسط الطلاب لكل عضو هيئة تدريس ومعاون	أعضاء هيئة التدريس والمعاونين	الطلاب المقبلين / Students enrolled									الطلاب المقبولين / Accepted Students			البيان الكلية
			Total / الإجمالي			Arrivals / وافدون			Egyptians / مصريون			Students			
			جملة	إناث	ذكور	جملة	إناث	ذكور	جملة	إناث	ذكور	جملة	إناث	ذكور	
			T	F	M	T	F	M	T	F	M	T	F	M	
Total	35	169	5970	2777	3193	19	7	12	5951	2770	3181	1766	773	993	الإجمالي
the pharmacy	30	20	606	367	239	-	-	-	606	367	239	318	178	140	الصيدلة
natural therapy	34	63	2120	1282	838	6	3	3	2114	1279	835	498	275	223	العلاج الطبيعي
Engineering	36	33	1173	254	919	6	1	5	1167	253	914	357	75	282	الهندسه
Economy and trade	39	53	2071	874	1197	7	3	4	2064	871	1193	593	245	348	الاقتصاد والتجاره

جدول رقم (121) أعداد أعضاء هيئة التدريس ومعاونتهم بجامعة نيو جيزة وفقاً للنوع للعام الجامعي 2023/2022

Table No (121) Number of faculty members and their assistants at the University of New Giza according to type for the academic year 2022/2023

Statement	الإجمالي / Total			المعاونين / Assistants						هيئة التدريس / Faculty members								البيان
				جملة / Total		معيد / Teaching Assistant		مدرس مساعد / assistant teacher		جملة / Total		مدرس / Teacher		أستاذ مساعد / Assistant Professor		أستاذ / professor		
	جملة	اناث	ذكور	اناث	ذكور	اناث	ذكور	اناث	ذكور	اناث	ذكور	اناث	ذكور	اناث	ذكور	اناث	ذكور	
	T	F	M	F	M	F	M	F	M	F	M	F	M	F	M	F	M	
the college																		
Total	238	165	73	127	55	51	19	76	36	38	18	36	13	1	4	1	1	
Medicine	84	48	36	39	28	11	10	28	18	9	8	9	7	-	1	-	-	
Oral and dental medicine	59	38	21	33	18	13	6	20	12	5	3	5	2	-	1	-	-	
Pharmacy	18	16	2	13	-	8	-	5	-	3	2	3	1	-	1	-	-	
Engineering	21	14	7	13	4	6	2	7	2	1	3	1	2	-	1	-	-	
Fine arts	3	3	-	3	-	1	-	2	-	-	-	-	-	-	-	-	-	
Information Technology	10	9	1	7	-	7	-	-	-	2	1	1	1	-	-	1	-	
Politics and Economy	15	11	4	6	4	3	1	3	3	5	-	5	-	-	-	-	-	
Business and Business Administration	28	26	2	13	1	2	-	11	1	13	1	12	-	1	-	-	1	

جدول رقم (122) أعداد أعضاء هيئة التدريس ومعاونتهم بجامعة حورس وفقاً للنوع للعام الجامعي 2023/2022

Table No (122) Number of faculty members and their assistants at the University of Horus according to type for the academic year 2022/2023

Statement	الإجمالي / Total			المعاونين / Assistants						هيئة التدريس / Faculty members								البيان
				جملة / Total		معيد / Teaching Assistant		مدرس مساعد / assistant teacher		جملة / Total		مدرس / Teacher		أستاذ مساعد / Assistant Professor		أستاذ / professor		
	جملة	اناث	ذكور	اناث	ذكور	اناث	ذكور	اناث	ذكور	اناث	ذكور	اناث	ذكور	اناث	ذكور	اناث	ذكور	
	T	F	M	F	M	F	M	F	M	F	M	F	M	F	M	F	M	
the college																		
Total	375	230	145	189	106	117	71	72	35	41	39	36	33	3	5	2	1	
Medicine	29	22	7	21	7	20	7	1	-	1	-	-	-	-	-	1	-	
dentist	74	40	34	35	28	20	16	15	12	5	6	3	5	2	-	-	1	
the pharmacy	73	47	26	40	18	21	10	19	8	7	8	6	7	-	1	1	-	
natural therapy	77	54	23	42	15	26	8	16	7	12	8	12	7	-	1	-	-	
Engineering	93	47	46	36	30	23	23	13	7	11	16	10	13	1	3	-	-	
Business Management	29	20	9	15	8	7	7	8	1	5	1	5	1	-	-	-	-	

جدول رقم (123) أعداد أعضاء هيئة التدريس ومعاونتهم بالجامعة المصرية الصينية وفقاً للنوع للعام الجامعي 2023/2022

Table No (123) Number of faculty members and their assistants at the Chinese University according to type for the academic year 2022/2023

Statement	الإجمالي / Total			المعاونين / Assistants						هيئة التدريس / Faculty members								البيان
				جملة / Total		معيد / Teaching Assistant		مدرس مساعد / assistant teacher		جملة / Total		مدرس / Teacher		أستاذ مساعد / Assistant Professor		أستاذ / professor		
	جملة	اناث	ذكور	اناث	ذكور	اناث	ذكور	اناث	ذكور	اناث	ذكور	اناث	ذكور	اناث	ذكور	اناث	ذكور	
	T	F	M	F	M	F	M	F	M	F	M	F	M	F	M	F	M	
the college																		
Total	169	126	43	83	30	73	21	10	9	43	13	42	12	1	-	-	1	
the pharmacy	20	19	1	15	1	13	1	2	-	4	-	4	-	-	-	-	-	
natural therapy	63	48	15	27	12	21	7	6	5	21	3	21	3	-	-	-	-	
Engineering	33	21	12	17	10	15	8	2	2	4	2	3	2	1	-	-	-	
Economy and trade	53	38	15	24	7	24	5	-	2	14	8	14	7	-	-	-	1	

جدول رقم (124) أعداد الطلاب وأعضاء هيئة التدريس ومعاونيهم بالجامعة المصرية اليابانية وفقاً للنوع للعام الجامعي 2023/2022

Table No (124) Number of students, faculty members and their assistants at the Egyptian Japanese University according to sex for the academic year 2022/2023

statement	متوسط الطلاب لكل عضو هيئة تدريس ومعاون	أعضاء هيئة التدريس ومعاونيهم	Enrolled الطلاب المقيدون									accepted الطلاب المقبولين			البيان
			total الاجمالي			arrivals وافدون			egyptian مصريون			جملة	إناث	ذكور	
			جملة	إناث	ذكور	جملة	إناث	ذكور	جملة	إناث	ذكور				
			T	F	M	T	F	M	T	F	M	T	F	M	
Total	24	105	2566	980	1586	7	3	4	2559	977	1582	977	410	567	الاجمالي
the pharmacy	34	11	376	248	128	2	2	.	374	246	128	202	140	62	الصيدلة
Engineering	24	44	1038	246	792	4	-	4	1034	246	788	329	77	252	الهندسة
sustainable architecture	8	3	25	22	3	-	-	-	25	22	3	14	13	1	العمارة المستدامة
Arts and Design	14	4	56	52	4	-	-	-	56	52	4	56	52	4	الفن والتصميم
Computers and information technology	272	2	543	162	381	-	-	-	543	162	381	237	57	180	الحاسبات وتكنولوجيا المعلومات
Business Administration and Humanities	13	41	528	250	278	1	1	.	527	249	278	139	71	68	إدارة الاعمال والانسانيات

جدول رقم (125) أعداد أعضاء هيئة التدريس ومعاونيهم بالجامعة المصرية اليابانية وفقاً للنوع للعام الجامعي 2023 / 2022

Table No. (125) the number of faculty members and their assistants at the Egyptian Japanese University according to sex for the academic year 2022/2023

statement	Total الإجمالي			assistants المعاينين						faculty members هيئة التدريس								البيان
				total جملة		teaching assistant معيد		professor مدرس مساعد assistant		total جملة		teacher مدرس		Assistant أستاذ مساعد Professor		professor أستاذ		
	جملة	إناث	ذكور	إناث	ذكور	إناث	ذكور	إناث	ذكور	إناث	ذكور	إناث	ذكور	إناث	ذكور			
	T	F	M	F	M	F	M	F	M	F	M	F	M	F	M			
Total	105	59	46	55	26	-	-	55	26	4	20	3	8	-	6	1	6	الاجمالي
the pharmacy	11	10	1	10	1	-	-	10	1	-	-	-	-	-	-	-	-	الصيدلة
Engineering	44	18	26	17	15	-	-	17	15	1	11	-	3	-	4	1	4	الهندسة
sustainable architecture	3	2	1	2	-	-	-	2	-	-	1	-	-	-	1	-	-	العمارة المستدامة
Arts and Design	4	4	-	3	-	-	-	3	-	1	-	1	-	-	-	-	-	الفن والتصميم
computers and information technology	2	1	1	1	1	-	-	1	1	-	-	-	-	-	-	-	-	الحاسبات وتكنولوجيا المعلومات
Business Administration and Hu	41	24	17	22	9	-	-	22	9	2	8	2	5	-	1	-	2	إدارة الاعمال والانسانيات

جدول رقم (126) أعداد الطلاب وأعضاء هيئة التدريس ومعاونيهم بجامعة زويل وفقاً للنوع للعام الجامعي 2023/2022

Table No. (126) Number of students, faculty members and their assistants at Zewail University according to gender for the academic year 2022/2023

Statement the college	متوسط الطلاب لكل عضو هيئة تدريس ومعاون	أعضاء هيئة التدريس والمعاونين	الطلاب المقيدون / Students enrolled									الطلاب المقبولين / Accepted Students			البيان الكلية
			الاجمالي / Total			وافدون / Arrivals			مصريون / Egyptians			جملة	إناث	ذكور	
	جملة	إناث	ذكور	جملة	إناث	ذكور	جملة	إناث	ذكور	جملة	إناث				
	T	F	M	T	F	M	T	F	M	T	F	M			
Total	39	33	1297	605	692	-	-	-	1297	605	692	556	239	317	الاجمالي
Engineering	21	23	479	213	266	-	-	-	479	213	266	-	-	-	الهندسة (*)
Sciences	26	10	263	153	110	-	-	-	263	153	110	-	-	-	العلوم (*)
Artificial intelligence	-	-	295	111	184	-	-	-	295	111	184	295	111	184	الحوسبة والذكاء الاصطناعي
First founding year	-	-	260	128	132	-	-	-	260	128	132	261	128	133	سنة التأسيس الأول

* Students of the first year at the faculties of Zewail University, with an eight-year preparatory year, without specifying a division

*طلاب السنة الاولى بكليات جامعة زويل بمثابة سنة تمهيدى بدون تحديد شعبة

جدول رقم (127) أعداد أعضاء هيئة التدريس ومعاونيهم بجامعة زويل وفقاً للنوع للعام الجامعي 2023/2022

Table No. (127) Number of faculty members and their assistants at Zewail University according to gender for the academic year 2022/2023

Statement the college	Total / الإجمالي			المعاونين / Assistants						هيئة التدريس / Faculty members						البيان الكلية		
				جملة / Total		معيد / Teaching Assistant		مدرس مساعد / assistant teacher		جملة / Total		مدرس / Teacher		أستاذ مساعد / Assistant Professor			أستاذ / professor	
	جملة	اناث	ذكور	اناث	ذكور	اناث	ذكور	اناث	ذكور	اناث	ذكور	اناث	ذكور	اناث	ذكور			
	T	F	M	F	M	F	M	F	M	F	M	F	M	F	M			
Total	33	14	19	7	2	5	2	2	-	7	17	5	6	-	4	2	7	الاجمالي
Engineering	23	12	11	5	2	3	2	2	-	7	9	5	3	-	2	2	4	الهندسة
Sciences	10	2	8	2	-	2	-	-	-	-	8	-	3	-	2	-	3	العلوم
Artificial intelligence	-	-	-	-	-	-	-	-	-	-	-	-	-	-	-	-	-	الحوسبة والذكاء الاصطناعي

جدول رقم (130) أعداد الطلاب وأعضاء هيئة التدريس ومعاونيهم بجامعة ميرريت وفقاً للنوع للعام الجامعي 2023/2022

Table No. (130) Number of students, faculty members and their assistants at Merritt University according to gender for the academic year 2022/2023

Statement	متوسط الطلاب لكل عضو هيئة تدريس ومعاون	أعضاء هيئة التدريس والمعاونين	الطلاب المقبولين / Students enrolled									الطلاب المقبولين / Accepted Students			البيان
			Total / الإجمالي			Arrivals / والفنون			Egyptians / مصريون			جملة	إناث	ذكور	
			جملة	إناث	ذكور	جملة	إناث	ذكور	جملة	إناث	ذكور				
Average number of students per faculty member and assistant	Total faculty members	T	F	M	T	F	M	T	F	M	T	F	M	الكلية	
Total	23	90	2113	996	1117	-	-	-	2113	996	1117	1320	579	741	الإجمالي
Human Medicine	20	39	773	241	532	-	-	-	773	241	532	483	138	345	الطب البشري
the pharmacy	19	21	398	228	170	-	-	-	398	228	170	354	199	155	الصيدلة
natural therapy	31	30	942	527	415	-	-	-	942	527	415	483	242	241	العلاج الطبيعي

جدول رقم (131) أعداد أعضاء هيئة التدريس ومعاونيهم بجامعة ميرريت وفقاً للنوع للعام الجامعي 2023/2022

Table No. (131) Number of faculty members and their assistants at Merritt University according to gender for the academic year 2022/2023

Statement	Total / الإجمالي			Assistants / المعاونين						Faculty members / هيئة التدريس								البيان
				Total / جملة		Teaching / معيد Assistant		مدرس مساعد / assistant teacher		Total / جملة		Teacher / مدرس		أستاذ مساعد / Assistant Professor		professor / أستاذ		
	جملة	إناث	ذكور	إناث	ذكور	إناث	ذكور	إناث	ذكور	إناث	ذكور	إناث	ذكور	إناث	ذكور	إناث	ذكور	
Total	90	39	51	34	32	26	25	8	7	5	19	3	18	2	-	-	1	الإجمالي
Human Medicine	39	14	25	12	18	9	16	3	2	2	7	1	6	1	-	-	1	الطب البشري
the pharmacy	21	12	9	11	5	9	4	2	1	1	4	-	4	1	-	-	-	الصيدلة
natural therapy	30	13	17	11	9	8	5	3	4	2	8	2	8	-	-	-	-	العلاج الطبيعي

جدول رقم (134) أعداد الطلاب وأعضاء هيئة التدريس ومعاونيهم بجامعة الصالحية الجديدة وفقاً للنوع للعام الجامعي 2023/2022

Table No (134) Number of students, faculty members and their assistants at the University of New Salhiya according to type for the academic year 2022/2023

Statement	متوسط الطلاب لكل عضو هيئة تدريس ومعاون	أعضاء هيئة التدريس والمعاونين	الطلاب المقيدين / Students enrolled									الطلاب المقبولين / Accepted Students			البيان		
			الإجمالي / Total			وافدون / Arrivals			مصريون / Egyptians								
			جملة	إناث	ذكور	جملة	إناث	ذكور	جملة	إناث	ذكور	جملة	إناث	ذكور			
T	F	M	T	F	M	T	F	M	T	F	M						
College																	الكلية
Total	12	33	403	247	156	-	-	-	403	247	156	403	247	156			الإجمالي
pharmacy	14	25	359	217	142	-	-	-	359	217	142	359	217	142			الصيدلة
International management and economics	6	8	44	30	14	-	-	-	44	30	14	44	30	14			إدارة واقتصاد دولي

جدول رقم (135) أعداد أعضاء هيئة التدريس ومعاونيهم بجامعة الصالحية الجديدة وفقاً للنوع للعام الجامعي 2023/2022

Table No. (135) Number of faculty members and their assistants at New Salhiya University according to gender for the academic year 2022/2023

Statement	الإجمالي / Total			المعاونين / Assistants						هيئة التدريس / Faculty members								البيان
				جملة / Total		معيد / Teaching Assistant		مدرس مساعد / assistant teacher		جملة / Total		مدرس / Teacher		أستاذ مساعد / Assistant Professor		أستاذ / professor		
	جملة	إناث	ذكور	إناث	ذكور	إناث	ذكور	إناث	ذكور	إناث	ذكور	إناث	ذكور	إناث	ذكور	إناث	ذكور	
the college	T	F	M	F	M	F	M	F	M	F	M	F	M	F	M	F	M	الكلية
Total	33	21	12	17	5	15	3	2	2	4	7	4	6	-	-	-	1	الإجمالي
pharmacy	25	17	8	14	3	13	2	1	1	3	5	3	4	-	-	-	1	الصيدلة
International management and economics	8	4	4	3	2	2	1	1	1	1	2	1	2	-	-	-	-	الإدارة والاقتصاد الدولي

جدول رقم (136) أعداد الطلاب وأعضاء هيئة التدريس ومعاونيهم بجامعة الحياة وفقاً للنوع للعام الجامعي 2023/2022

Table No (136) Number of students, faculty members and their assistants at the University of alhayah according to type for the academic year 2022/2023

Statement	متوسط الطلاب لكل عضو هيئة تدريس ومعاون	أعضاء هيئة التدريس والمعاونين	الطلاب المقبولين / Students enrolled									الطلاب المقبولين / Accepted Students			البيان	
			الاجمالي / Total			وافدون / Arrivals			مصريون / Egyptians			جملة	إناث	ذكور		
			جملة	إناث	ذكور	جملة	إناث	ذكور	جملة	إناث	ذكور					
T	F	M	T	F	M	T	F	M	T	F	M					
College																
Total	10	21	214	118	96	-	-	-	214	118	96	214	118	96		الاجمالي
natural therapy	10	21	214	118	96	-	-	-	214	118	96	214	118	96		العلاج الطبيعي

جدول رقم (137) أعداد أعضاء هيئة التدريس ومعاونيهم بجامعة الحياة وفقاً للنوع للعام الجامعي 2023/2022

Table No.(137) Number of faculty members and their assistants at alhayah University according to gender for the academic year 2022/2023

Statement	المعاونين / Assistants									هيئة التدريس / Faculty members								البيان
	الاجمالي / Total			معيد / Teaching Assistant			مدرس مساعد / assistant teacher			جملة / Total		مدرس / Teacher		أستاذ مساعد / Assistant Professor		أستاذ / professor		
	جملة	اناث	ذكور	اناث	ذكور	اناث	ذكور	اناث	ذكور	اناث	ذكور	اناث	ذكور	اناث	ذكور	اناث	ذكور	
College	T	F	M	F	M	F	M	F	M	F	M	F	M	F	M	F	M	
Total	21	12	9	10	6	6	5	4	1	2	3	2	2	-	-	-	1	الاجمالي
natural therapy	21	12	9	10	6	6	5	4	1	2	3	2	2	-	-	-	1	العلاج الطبيعي

جدول رقم (140) أعداد الطلاب وأعضاء هيئة التدريس ومعاونيهم بجامعة مايو وفقاً للنوع للعام الجامعي 2023/2022

Table No (140) Number of students, faculty members and their assistants at the University of May according to type for the academic year 2022/2023

Statement	متوسط الطلاب لكل عضو هيئة تدريس ومعاون	أعضاء هيئة التدريس والمعاونين	الطلاب المقبولين / Accepted Students									البيان						
			Total / الإجمالي			Arrivals / وافدون			Egyptians / مصريون									
			جملة	إناث	ذكور	جملة	إناث	ذكور	جملة	إناث	ذكور							
			T	F	M	T	F	M	T	F	M							
College																		الكلية
Total	19	30	575	291	284	-	-	-	575	291	284	575	291	284				الإجمالي
natural therapy	49	6	295	166	129	-	-	-	295	166	129	295	166	129				العلاج الطبيعي
Engineering	8	11	87	18	69	-	-	-	87	18	69	87	18	69				الهندسة
Politics, economics and business administration	15	13	193	107	86	-	-	-	193	107	86	193	107	86				السياسة والأقتصاد وإدارة اعمال

جدول رقم (141) أعداد أعضاء هيئة التدريس ومعاونيهم بجامعة مايو وفقاً للنوع للعام الجامعي 2023/2022

Table No. (141) Number of faculty members and their assistants at May University according to gender for the academic year 2022/2023

Statement	Total / الإجمالي			Assistants / المعاوين						Faculty members / هيئة التدريس						البيان		
				Total / جملة		Teaching / معيد		مدرس مساعد / assistant teacher		Total / جملة		Teacher / مدرس		Assistant / أستاذ مساعد			professor / أستاذ	
	جملة	اناث	ذكور	اناث	ذكور	اناث	ذكور	اناث	ذكور	اناث	ذكور	اناث	ذكور	اناث	ذكور			
	T	F	M	F	M	F	M	F	M	F	M	F	M	F	M			
the college																		الكلية
Total	30	13	17	7	13	3	6	4	7	6	4	5	3	-	1	1	-	الإجمالي
natural therapy	6	1	5	-	5	-	4	-	1	1	-	1	-	-	-	-	-	العلاج الطبيعي
Engineering	11	6	5	3	3	1	1	2	2	3	2	3	1	-	1	-	-	الهندسة
Politics, economics and business administration	13	6	7	4	5	2	1	2	4	2	2	1	2	-	-	1	-	السياسة والأقتصاد وإدارة اعمال

جدول رقم (142) أعداد الطلاب وأعضاء هيئة التدريس ومعاونيهم بالجامعة المصرية للتعليم الإلكتروني وفقاً للنوع للعام الجامعي 2023/2022

Table No (142) Number of students and faculty members and their assistants at the Egyptian University of e - learning according to sex for the academic year 2022/2023

The statement College	متوسط الطلاب لكل عضو هيئة تدريس ومعاون	أعضاء هيئة التدريس والمعاونين	الطلاب المقبولين / Students enrolled									الطلاب المقبولين / Accepted Students			البيان الكلية
			Total / الاجمالي			وافدون / Arrivals			مصريون / Egyptians			جملة	إناث	ذكور	
			جملة	إناث	ذكور	جملة	إناث	ذكور	جملة	إناث	ذكور				
T	F	M	T	F	M	T	F	M	T	F	M				
Total	57	162	9154	3432	5722	30	14	16	9124	3418	5706	2861	1188	1673	الاجمالي
Computers and Information Technology	47	100	4746	1556	3190	5	1	4	4741	1555	3186	1779	619	1160	علوم الحاسب وتكنولوجيا المعلومات
Business Studies and Business Administration	71	62	4408	1876	2532	25	13	12	4383	1863	2520	1082	569	513	الدراسات التجارية وإدارة الأعمال

جدول رقم (143) أعداد الطلاب وأعضاء هيئة التدريس ومعاونيهم بالجامعة العربية المفتوحة وفقاً للنوع للعام الجامعي 2023/2022

Table No (143) Number of students and faculty members and their assistants at the Arab Open University according to sex for the academic year 2022/2023

The statement College	متوسط الطلاب لكل عضو هيئة تدريس ومعاون	أعضاء هيئة التدريس والمعاونين	الطلاب المقبولين / Students enrolled									الطلاب المقبولين / Accepted Students			البيان الكلية
			Total / الاجمالي			وافدون / Arrivals			مصريون / Egyptians			جملة	إناث	ذكور	
			جملة	إناث	ذكور	جملة	إناث	ذكور	جملة	إناث	ذكور				
T	F	M	T	F	M	T	F	M	T	F	M				
Total	289	25	7221	2559	4662	717	379	338	6504	2180	4324	2525	969	1556	الاجمالي
Information Technology and Computer	894	4	3575	738	2837	176	60	116	3399	678	2721	1281	302	979	تقنية المعلومات والحاسب
Business Management	147	11	1614	564	1050	237	91	146	1377	473	904	656	262	394	ادارة الأعمال
English language and literature	101	4	405	325	80	107	96	11	298	229	69	141	110	31	اللغة الانجليزية وادائها
Graphic Design	216	2	431	268	163	68	56	12	363	212	151	206	128	78	التصميم الجرافيكس
media	299	4	1196	664	532	129	76	53	1067	588	479	241	167	74	الاعلام

جدول رقم (144) أعداد الطلاب وأعضاء هيئة التدريس ومعاونيهم بجامعة النيل وفقاً للنوع للعام الجامعي 2023/2022

Table No (144) Number of students and faculty members and their assistants at the University of the Nile according to type for the academic year 2022/2023

The statement College	متوسط الطلاب لكل عضو هيئة تدريس ومعاون	أعضاء هيئة التدريس والمعاونين	الطلاب المقبولين / Students enrolled									الطلاب المقبولين / Accepted Students			البيان الكلية
			Total / الاجمالي			وافدون / Arrivals			مصريون / Egyptians			جملة	إناث	ذكور	
			جملة	إناث	ذكور	جملة	إناث	ذكور	جملة	إناث	ذكور				
T	F	M	T	F	M	T	F	M	T	F	M				
Total	26	148	3902	1400	2502	38	7	31	3864	1393	2471	878	356	522	الاجمالي
Engineering and Applied Sciences	19	56	1074	250	824	8	-	8	1066	250	816	145	30	115	الهندسة والعلوم التطبيقية
Communications and Information Technology	25	52	1321	402	919	7	-	7	1314	402	912	414	123	291	تكنولوجيا المعلومات وعلوم الحاسب
Biotechnology	28	16	444	318	126	1	-	1	443	318	125	155	119	36	التكنولوجيا الحيوية
Business Management	44	24	1063	430	633	22	7	15	1041	423	618	164	84	80	ادارة الأعمال

جدول رقم (145) أعداد أعضاء هيئة التدريس ومعاونتهم بالجامعة المصرية للتعليم الإلكتروني وفقاً للنوع للعام الجامعي 2023/2022

Table No (145) Number of faculty members and their assistants at the Egyptian University of e – learning according to sex for the academic year 2022/2023

Statement	الإجمالي / Total			المعاونين / Assistants						هيئة التدريس / Faculty members								البيان
				جملة / Total		معيد / Teaching Assistant		مدرس مساعد / assistant teacher		جملة / Total		مدرس / Teacher		أستاذ مساعد / Assistant Professor		أستاذ / professor		
	جملة	إناث	ذكور	إناث	ذكور	إناث	ذكور	إناث	ذكور	إناث	ذكور	إناث	ذكور	إناث	ذكور	إناث	ذكور	
the college	T	F	M	F	M	F	M	F	M	F	M	F	M	F	M	F	M	
Total	162	92	70	76	64	71	60	5	4	16	6	16	5	-	1	-	-	الإجمالي
Computer Science and Information Technology	100	44	56	38	53	35	49	3	4	6	3	6	3	-	-	-	-	علوم الحاسب وتكنولوجيا المعلومات
Business Administration	62	48	14	38	11	36	11	2	-	10	3	10	2	-	1	-	-	الدراسات التجارية وإدارة الأعمال

جدول رقم (146) أعداد أعضاء هيئة التدريس ومعاونتهم بالجامعة العربية المفتوحة وفقاً للنوع للعام الجامعي 2023/2022

Table No (146) Number of faculty members and their assistants at the Arab Open University according to sex for the academic year 2022/2023

Statement	الإجمالي / Total			المعاونين / Assistants						هيئة التدريس / Faculty members								البيان
				جملة / Total		معيد / Teaching Assistant		مدرس مساعد / assistant teacher		جملة / Total		مدرس / Teacher		أستاذ مساعد / Assistant Professor		أستاذ / professor		
	جملة	إناث	ذكور	إناث	ذكور	إناث	ذكور	إناث	ذكور	إناث	ذكور	إناث	ذكور	إناث	ذكور	إناث	ذكور	
the college	T	F	M	F	M	F	M	F	M	F	M	F	M	F	M	F	M	
Total	25	16	9	10	5	8	4	2	1	6	4	5	4	1	-	-	-	الإجمالي
Information Technology and Computer	4	1	3	1	3	1	3	-	-	-	-	-	-	-	-	-	-	تقنية المعلومات والحاسب
Business Administration	11	8	3	5	1	4	-	1	1	3	2	3	2	-	-	-	-	إدارة الأعمال
Arts and English	4	4	-	1	-	1	-	-	-	3	-	2	-	1	-	-	-	اللغة الإنجليزية وإدائها
Graphic Design	2	1	1	1	1	1	1	-	-	-	-	-	-	-	-	-	-	التصميم الجرافيكس
media	4	2	2	2	-	1	-	1	-	-	2	-	2	-	-	-	-	الإعلام

جدول رقم (147) أعداد أعضاء هيئة التدريس ومعاونتهم بجامعة النيل وفقاً للنوع للعام الجامعي 2023/2022

Table No (147) Number of faculty members and their assistants at Nile University according to sex for the academic year 2022/2023

Statement	الإجمالي / Total			المعاونين / Assistants						هيئة التدريس / Faculty members								البيان
				جملة / Total		معيد / Teaching Assistant		مدرس مساعد / assistant teacher		جملة / Total		مدرس / Teacher		أستاذ مساعد / Assistant Professor		أستاذ / professor		
	جملة	إناث	ذكور	إناث	ذكور	إناث	ذكور	إناث	ذكور	إناث	ذكور	إناث	ذكور	إناث	ذكور	إناث	ذكور	
the college	T	F	M	F	M	F	M	F	M	F	M	F	M	F	M	F	M	
Total	148	88	60	76	40	66	35	10	5	12	20	9	14	3	2	0	4	الإجمالي
Communications and Information Technology	56	27	29	23	19	20	15	3	4	4	10	2	8	2	1	-	1	الهندسة والعلوم التطبيقية
Engineering and computer Sciences	52	35	17	33	12	27	12	6	-	2	5	1	4	1	-	-	1	تكنولوجيا المعلومات وعلوم الحاسب
Biotechnology	16	10	6	7	6	7	6	-	-	3	-	3	-	-	-	-	-	التكنولوجيا الحيوية
Business Administration	24	16	8	13	3	12	2	1	1	3	5	3	2	-	1	-	2	إدارة الأعمال

جدول رقم (148) أعداد الطلاب وأعضاء هيئة التدريس ومعاونيهم بجامعة الملك سلمان وفقاً للنوع للعام الجامعي 2023/2022

Table No. (148) Number of students, faculty members and their assistants at King Salman University according to gender for the academic year 2022-2023

Statement the college	متوسط الطلاب لكل عضو هيئة تدريس ومعاون	أعضاء هيئة التدريس والمعاونين	الطلاب المقبولين / Students enrolled									الطلاب المقبولين / Accepted Students			البيان الكلية
			الاجمالي / Total			وافدون / Arrivals			مصريون / Egyptians			جملة	إناث	ذكور	
	جملة	إناث	ذكور	جملة	إناث	ذكور	جملة	إناث	ذكور	جملة	إناث				
	T	F	M	T	F	M	T	F	M	T	F	M			
Total	28	128	3586	1254	2332	16	6	10	3570	1248	2322	1657	583	1074	الاجمالي
Mount Sinai branch															(فرع طور سيناء)
Human Medicine	28	29	800	239	561	4	-	4	796	239	557	368	103	265	الطب البشرى
dentist	33	24	803	265	538	-	-	-	803	265	538	365	118	247	طب الأسنان
Nursing Sciences	24	7	169	69	100	-	-	-	169	69	100	128	47	81	التمريض
engineering	12	12	144	8	136	1	-	1	143	8	135	39	2	37	الهندسة
Computer Science and Engineering	40	6	239	32	207	2	-	2	237	32	205	106	12	94	علوم وهندسة الحاسب
Technology industries	-	-	1	-	1	-	-	-	1	-	1	-	-	-	الصناعات التكنولوجية
Sharm el Sheikh branch															(فرع شرم الشيخ)
Arabiect	8	8	63	47	16	1	1	-	62	46	16	19	13	6	اللغات والتطبيقات
Tourism and Hotels	12	4	47	13	34	6	3	3	41	10	31	16	8	8	السياحة والفنادق
architecture	10	5	50	23	27	-	-	-	50	23	27	7	5	2	العمارة
Arts and Design	15	6	91	52	39	2	2	-	89	50	39	29	19	10	الفنون
Ras Sidr branch															(فرع رأس سدر)
the pharmacy	48	13	618	309	309	-	-	-	618	309	309	263	139	124	الصيدلة
Veterinary Medicine	56	6	338	111	227	-	-	-	338	111	227	237	79	158	الطب البيطري
administration science	22	1	22	4	18	-	-	-	22	4	18	7	1	6	العلوم ادارية
Basic Sciences	33	5	166	73	93	-	-	-	166	73	93	62	33	29	العلوم اساسية
Desert crops	18	2	35	9	26	-	-	-	35	9	26	11	4	7	الزراعات الصحراوية

Table No. (149) Number of faculty members and their assistants at King Salman University according to gender for the academic year 2022/2023

Statement the college	Total / الإجمالي			Assistants / المعاوين						هيئة التدريس / Faculty members								البيان الكلية
				Total / جملة		Teaching / معيد Assistant		assistant / مدرس مساعد teacher		Total / جملة		Teacher / مدرس		Assistant / أستاذ مساعد Professor		professor / أستاذ		
	جملة	اناث	ذكور	اناث	ذكور	اناث	ذكور	اناث	ذكور	اناث	ذكور	اناث	ذكور	اناث	ذكور	اناث	ذكور	
	T	F	M	F	M	F	M	F	M	F	M	F	M	F	M	F	M	
Total	128	50	78	19	34	15	27	4	7	31	44	18	27	8	8	5	9	الاجمالي
Mount Sinai branch																	(فرع طور سيناء)	
Human Medicine	29	14	15	4	2	4	1	-	1	10	13	7	7	1	3	2	3	الطب البشرى
dentist	24	14	10	7	4	5	4	2	-	7	6	5	4	1	-	1	2	طب الأسنان
Nursing Sciences	7	3	4	-	3	-	3	-	-	3	1	-	1	2	-	1	-	التنريض
engineering	12	-	12	-	4	-	2	-	2	-	8	-	5	-	3	-	-	الهندسة
Computer Science and Engineering	6	-	6	-	2	-	2	-	-	-	4	-	2	-	-	-	2	علوم وهندسة الحاسب
Technology industries	-	-	-	-	-	-	-	-	-	-	-	-	-	-	-	-	-	الصناعات التكنولوجية
Sharm el Sheikh branch																	(فرع شرم الشيخ)	
Arabdict	8	5	3	-	2	-	1	-	1	5	1	4	1	1	-	-	-	اللغس واللغات التطبيقية
Tourism and Hotels	4	1	3	-	-	-	-	-	-	1	3	-	2	1	-	-	1	السياحة والفنادق
architecture	5	1	4	-	2	-	1	-	1	1	2	-	2	-	-	1	-	العمارة
Arts and Design	6	3	3	-	-	-	-	-	-	3	3	2	1	1	1	-	1	الفنون
Ras Sidr branch																	(فرع رأس سدر)	
the pharmacy	13	5	8	4	6	4	5	-	1	1	2	-	1	1	1	-	-	الصيدلة
Veterinary Medicine	6	-	6	-	6	-	6	-	-	-	-	-	-	-	-	-	-	الطب البيطري
administration science	1	1	-	1	-	1	-	-	-	-	-	-	-	-	-	-	-	العلوم ادارية
Basic Sciences	5	2	3	2	2	1	1	1	1	-	1	-	1	-	-	-	-	العلوم اساسية
Desert crops	2	1	1	1	1	-	1	1	-	-	-	-	-	-	-	-	-	الزراعات الصحراويه

جدول رقم (150) أعداد الطلاب وأعضاء هيئة التدريس ومعاونيهم بجامعة الجلالة وفقاً للنوع للعام الجامعي 2023/2022

Table No (150) Number of students, faculty members and their assistants at the Galala University to sex for the academic year 2022/2023

the college	Statement	موسم الطلاب لكل عضو هيئة تدريس ومعاون	الطلاب المقبولين / Students enrolled									الطلاب المقبولين / Accepted Students			البيان الكلية
			Total / الاجمالي			Arrivals / وافدون			Egyptians / مصريون			Students			
	Average number of students per faculty member and assistant	Total faculty members	جملة	إناث	ذكور	جملة	إناث	ذكور	جملة	إناث	ذكور	جملة	إناث	ذكور	
			T	F	M	T	F	M	T	F	M	T	F	M	
Total	324	15	4863	2111	2752	2	2	-	4861	2109	2752	2143	979	1164	الاجمالي
Human Medicine	-	-	916	338	578	-	-	-	916	338	578	441	171	270	الطب البشري
dentist	379	2	757	291	466	1	1	-	756	290	466	376	149	227	طب الاسنان
the pharmacy	-	-	456	242	214	-	-	-	456	242	214	262	137	125	الصيدلة
natural therapy	603	1	603	345	258	-	-	-	603	345	258	316	180	136	العلاج الطبيعي
Biotechnology	-	-	353	214	139	-	-	-	353	214	139	92	58	34	تكنولوجيا العلوم الصحية
Nursing	-	-	364	138	226	-	-	-	364	138	226	188	86	102	التربية
Engineering	76	4	305	39	266	-	-	-	305	39	266	84	15	69	الهندسة
Arts and Design	198	1	198	146	52	-	-	-	198	146	52	71	56	15	الفنون والتصميم
Computer engineering	66	2	131	28	103	-	-	-	131	28	103	44	10	34	هندسة الحاسبات
Computer Science	179	1	179	36	143	-	-	-	179	36	143	85	18	67	علوم الحاسب
basic sciences	281	1	281	183	98	1	1	-	280	182	98	87	58	29	العلوم الأساسية
administration science	135	2	270	78	192	-	-	-	270	78	192	79	28	51	العلوم الإدارية
Social and human sciences(*)	-	1	-	-	-	-	-	-	-	-	-	-	-	-	العلوم الاجتماعية والإنسانية (*)
media	-	-	50	33	17	-	-	-	50	33	17	18	13	5	الاعلام

(*) The study has not started yet

(*) لم تبدأ الدراسة بها بعد

جدول رقم (151) أعداد أعضاء هيئة التدريس ومعاونتهم بجامعة الجلالة وفقا للنوع للعام الجامعي 2023/2022

Table No (151) Number of faculty members and their assistants at the Galala University by sex for the academic year 2022/2023

Statement the college	Total / الإجمالي			Assistants / المعاينين						Faculty members / هيئة التدريس								البيان الكلية
				Total / جملة		Teaching / معيد Assistant		assistant / مدرس مساعد teacher		Total / جملة		Teacher / مدرس		Assistant / أستاذ مساعد Professor		professor / أستاذ		
	جملة	اناث	ذكور	اناث	ذكور	اناث	ذكور	اناث	ذكور	اناث	ذكور	اناث	ذكور	اناث	ذكور	اناث	ذكور	
	T	F	M	F	M	F	M	F	M	F	M	F	M	F	M	F	M	
Total	15	6	9	-	-	-	-	-	-	6	9	5	3	1	4	-	2	الاجمالي
Human Medicine	-	-	-	-	-	-	-	-	-	-	-	-	-	-	-	-	-	الطب البشري
dentist	2	1	1	-	-	-	-	-	-	1	1	1	1	-	-	-	-	طب الاسنان
the pharmacy	-	-	-	-	-	-	-	-	-	-	-	-	-	-	-	-	-	الصيدلة
natural therapy	1	-	1	-	-	-	-	-	-	-	1	-	-	-	1	-	-	العلاج الطبيعي
Biotechnology	-	-	-	-	-	-	-	-	-	-	-	-	-	-	-	-	-	تكنولوجيا العلوم الصحية
Nursing	-	-	-	-	-	-	-	-	-	-	-	-	-	-	-	-	-	التريض
Applied Medical Sciences	4	-	4	-	-	-	-	-	-	-	4	-	1	-	3	-	-	الهندسة
Engineering	1	1	-	-	-	-	-	-	-	1	-	1	-	-	-	-	-	الفنون والتصميم
Information Systems	2	-	2	-	-	-	-	-	-	-	2	-	-	-	-	-	2	هندسة الحاسبات
Computer Science	1	-	1	-	-	-	-	-	-	-	1	-	1	-	-	-	-	علوم الحاسب
Administration and Economics	1	1	-	-	-	-	-	-	-	1	-	-	-	1	-	-	-	العلوم الأساسية
Media & Communication Arts	2	2	-	-	-	-	-	-	-	2	-	2	-	-	-	-	-	العلوم الإدارية
Social and human sciences (*)	1	1	-	-	-	-	-	-	-	1	-	1	-	-	-	-	-	العلوم الاجتماعية والإنسانية (*)
Languages and translation	-	-	-	-	-	-	-	-	-	-	-	-	-	-	-	-	-	الاعلام

(*) The study has not started yet

(*) لم تبدأ الدراسة بها بعد

جدول رقم (152) أعداد الطلاب وأعضاء هيئة التدريس ومعاونيهم بجامعة المنصورة الجديدة وفقاً للنوع للعام الجامعي 2023/2022

Table No. (152) Number of students, faculty members and their assistants at New Mansoura University according to gender for the academic year 2022/2023

Statement the college	متوسط الطلاب لكل عضو هيئة تدريس ومعاون	أعضاء هيئة التدريس والمعاونين	الطلاب المقبولين / Students enrolled									الطلاب المقبولين / Accepted Students			البيان الكلية
			Total / الاجمالي			Arrivals / وافدون			Egyptians / مصريون			جملة	إناث	ذكور	
			جملة	إناث	ذكور	جملة	إناث	ذكور	جملة	إناث	ذكور				
			T	F	M	T	F	M	T	F	M				
Total	80	37	2956	1319	1637	1	-	1	2955	1319	1636	1659	779	880	الاجمالي
Human Medicine	237	3	712	265	447	1	-	1	711	265	446	365	144	221	الطب البشري
dentist	300	2	599	297	302	-	-	-	599	297	302	305	161	144	طب الاسنان
the pharmacy	296	2	591	374	217	-	-	-	591	374	217	396	243	153	الصيدلة
Engineering	27	10	274	38	236	-	-	-	274	38	236	119	15	104	الهندسة
Computer science and engineering	59	7	416	126	290	-	-	-	416	126	290	254	81	173	علوم وهندسة الحاسبات
Technology industries	24	10	242	188	54	-	-	-	242	188	54	150	120	30	علوم
engineering	19	2	38	18	20	-	-	-	38	18	20	18	9	9	اعمال
International Financial Transactions	84	1	84	13	71	-	-	-	84	13	71	52	6	46	معاملات قانونية دولية

جدول رقم (153) أعداد أعضاء هيئة التدريس ومعاونيهم المنصورة الجديدة وفقا للنوع للعام الجامعي 2023/2022

Table No (153) Number of faculty members and their assistants at New Mansoura University by sex for the academic year 2022/2023

Statement the college	Total / الإجمالي			Assistants / المعاوين						Faculty members / هيئة التدريس								البيان الكلية
				Total / جملة		Teaching / معيد Assistant		assistant / مدرس مساعد teacher		Total / جملة		Teacher / مدرس		Assistant / أستاذ مساعد Professor		professor / أستاذ		
	جملة	اناث	ذكور	اناث	ذكور	اناث	ذكور	اناث	ذكور	اناث	ذكور	اناث	ذكور	اناث	ذكور	اناث	ذكور	
	T	F	M	F	M	F	M	F	M	F	M	F	M	F	M	F	M	
Total	37	16	21	11	11	5	4	6	7	5	10	-	1	1	3	4	6	الاجمالي
Human Medicine	3	3	-	1	-	-	-	1	-	2	-	-	-	-	-	2	-	الطب البشرى
dentist	2	-	2	-	-	-	-	-	-	-	2	-	-	-	1	-	1	طب الاسنان
the pharmacy	2	2	-	-	-	-	-	-	-	2	-	-	-	-	-	2	-	الصيدلة
Engineering	10	5	5	4	4	2	1	2	3	1	1	-	-	1	-	-	1	الهندسة
Computer science and engineering	7	3	4	3	2	3	2	-	-	-	2	-	-	-	1	-	1	علوم وهندسة الحاسبات
Technology industries	10	3	7	3	5	-	1	3	4	-	2	-	-	-	-	-	2	العلوم
engineering	2	-	2	-	-	-	-	-	-	-	2	-	-	-	1	-	1	الأعمال
International Financial Transactions	1	-	1	-	-	-	-	-	-	-	1	-	1	-	-	-	-	المعاملات قانونية دولية

جدول رقم (154) أعداد الطلاب وأعضاء هيئة التدريس ومعاونتهم بجامعة العلمين وفقاً للنوع للعام الجامعى 2023/2022

Table No. (154) Number of students, faculty members and their assistants at Al-Alamein University according to gender for the academic year 2022/2023

Statement the college	متوسط الطلاب لكل عضو هيئة تدريس ومعاون	أعضاء هيئة التدريس والمعاونين	الطلاب المقبولين / Students enrolled									الطلاب المقبولين / Accepted Students			البيان الكلية
			الاجمالي / Total			وافدون / Arrivals			مصريون / Egyptians			جملة	إناث	ذكور	
	جملة	إناث	ذكور	جملة	إناث	ذكور	جملة	إناث	ذكور	جملة	إناث				
	T	F	M	T	F	M	T	F	M	T	F	M			
Total	61	45	2724	1139	1585	3	1	2	2721	1138	1583	1432	629	803	الاجمالي
dentist	57	13	740	312	428	-	-	-	740	312	428	414	174	240	طب الاسنان
the pharmacy	106	8	845	418	427	-	-	-	845	418	427	405	194	211	الصيدلة
Engineering	44	5	222	40	182	1	-	1	221	40	181	75	16	59	الهندسة
Health sciences	-	-	50	37	13	-	-	-	50	37	13	29	23	6	العلوم (الصحة العامة)
Computer science and engineering	40	10	400	67	333	1	-	1	399	67	332	230	43	187	علوم وهندسة الحاسب
Basic Sciences	32	2	63	52	11	-	-	-	63	52	11	63	52	11	العلوم الأساسية المتقدمة
Engineering	46	4	183	141	42	1	1	-	182	140	42	101	81	20	الفنون والتصميم
Business Management	64	3	193	68	125	-	-	-	193	68	125	115	46	69	ادارة الاعمال
Legal Studies	-	-	28	4	24	-	-	-	28	4	24	-	-	-	الدراسات القانونية

جدول رقم (155) أعداد أعضاء هيئة التدريس ومعاونيهم بجامعة العلمين وفقا للنوع للعام الجامعي 2023/2022

Table No. (155) Number of faculty members and their assistants at Al-Alamein University according to gender for the academic year 2022/2023

Statement the college	Total / الإجمالي			Assistants / المعاوين						Faculty members / هيئة التدريس								البيان الكلية
				Total / جملة		Teaching / معيد Assistant		assistant / مدرس مساعد teacher		Total / جملة		Teacher / مدرس		Assistant / أستاذ مساعد Professor		professor / أستاذ		
	جملة	اناث	ذكور	اناث	ذكور	اناث	ذكور	اناث	ذكور	اناث	ذكور	اناث	ذكور	اناث	ذكور	اناث	ذكور	
	T	F	M	F	M	F	M	F	M	F	M	F	M	F	M	F	M	
Total	45	19	26	13	8	10	6	3	2	6	18	1	7	1	7	4	4	الاجمالي
dentist	13	4	9	4	4	3	3	1	1	-	5	-	3	-	-	-	2	طب الاسنان
the pharmacy	8	5	3	3	1	3	1	-	-	2	2	-	-	-	1	2	1	الصيدلة
Engineering	5	2	3	2	1	1	1	1	-	-	2	-	-	-	2	-	-	الهندسة
natural therapy	-	-	-	-	-	-	-	-	-	-	-	-	-	-	-	-	-	العلوم (الصحة العامة)
Computer Science and Engineering	10	4	6	3	2	3	1	-	1	1	4	1	1	-	2	-	1	علوم وهندسة الحاسب
Basic Sciences	2	1	1	-	-	-	-	-	-	1	1	-	-	1	1	-	-	العلوم الأساسية المتقدمة
Arts and design	4	2	2	1	-	-	-	1	-	1	2	-	1	-	1	1	-	الفنون والتصميم
Business Management	3	1	2	-	-	-	-	-	-	1	2	-	2	-	-	1	-	ادارة الاعمال
Law	-	-	-	-	-	-	-	-	-	-	-	-	-	-	-	-	-	الدراسات القانونية

جدول رقم (156) أعداد الطلاب وأعضاء هيئة التدريس ومعاونيهم بجامعة مصر المعلوماتية وفقاً للنوع للعام الجامعي 2023/2022

Table No (156) Number of students, faculty members and their assistants at the University of Informatics Egypt according to type for the academic year 2022/2023

Statement College	متوسط الطلاب لكل عضو هيئة تدريس ومعاون	أعضاء هيئة التدريس والمعاونين	الطلاب المقبولين / Students enrolled									الطلاب المقبولين / Accepted Students			البيان الكلية
			Total / الإجمالي			Arrivals / وافدون			Egyptians / مصريون			جملة	إناث	ذكور	
			جملة	إناث	ذكور	جملة	إناث	ذكور	جملة	إناث	ذكور				
T	F	M	T	F	M	T	F	M	T	F	M				
Total	11	40	448	131	317	1	-	1	447	131	316	447	131	316	الإجمالي
Engineering	10	14	140	19	121	1	-	1	139	19	120	139	19	120	الهندسة
Computer science and informatics	16	9	147	38	109	-	-	-	147	38	109	147	38	109	علوم الحاسب والمعلوماتية
business technology	14	7	98	36	62	-	-	-	98	36	62	98	36	62	تكنولوجيا الأعمال
Digital Arts and Design	6	10	63	38	25	-	-	-	63	38	25	63	38	25	الفنون الرقمية والتصميم

جدول رقم (157) أعداد الطلاب وأعضاء هيئة التدريس ومعاونيهم بجامعة الزقازيق الأهلية وفقاً للنوع للعام الجامعي 2023/2022

Table No (157) Number of students, faculty members and their assistants at the University of Zagazig Al-Ahlia according to type for the academic year 2022/2023

Statement College	متوسط الطلاب لكل عضو هيئة تدريس ومعاون	أعضاء هيئة التدريس والمعاونين	الطلاب المقبولين / Students enrolled									الطلاب المقبولين / Accepted Students			البيان الكلية
			Total / الإجمالي			Arrivals / وافدون			Egyptians / مصريون			جملة	إناث	ذكور	
			جملة	إناث	ذكور	جملة	إناث	ذكور	جملة	إناث	ذكور				
T	F	M	T	F	M	T	F	M	T	F	M				
Total	-	-	775	192	583	-	-	-	775	192	583	775	192	583	الإجمالي
Medicine	-	-	252	78	174	-	-	-	252	78	174	252	78	174	طب بشري
dentist	-	-	154	72	82	-	-	-	154	72	82	154	72	82	جراحه الفم والأسنان
Engineering	-	-	253	16	237	-	-	-	253	16	237	253	16	237	الهندسة
Computer and informatics	-	-	116	26	90	-	-	-	116	26	90	116	26	90	الحاسبات والمعلومات

جدول رقم (158) أعداد أعضاء هيئة التدريس ومعاونيهم بجامعة مصر المعلوماتية وفقا للنوع للعام الجامعي 2023/2022

Table No. (158) Number of faculty members and their assistants at Informatics Egypt University according to gender for the academic year 2022/2023

Statement	الإجمالي / Total			المعاونين / Assistants						هيئة التدريس / Faculty members								البيان
				جملة / Total		معيد / Teaching Assistant		مدرس مساعد / assistant teacher		جملة / Total		مدرس / Teacher		أستاذ مساعد / Assistant Professor		أستاذ / professor		
	جملة	اناث	ذكور	اناث	ذكور	اناث	ذكور	اناث	ذكور	اناث	ذكور	اناث	ذكور	اناث	ذكور	اناث	ذكور	
T	F	M	F	M	F	M	F	M	F	M	F	M	F	M	F	M		
the college																		
Total	40	27	13	18	5	16	5	2	-	9	8	6	2	1	3	2	3	الاجمالي
Engineering	14	7	7	5	3	4	3	1	-	2	4	2	1	-	1	-	2	الهندسة
Computer science and informatics	9	8	1	4	1	4	1	-	-	4	-	2	-	1	-	1	-	علوم الحاسب والمعلوماتية
business technology	7	6	1	4	-	3	-	1	-	2	1	1	1	-	-	1	-	تكنولوجيا الأعمال
Digital Arts and Design	10	6	4	5	1	5	1	-	-	1	3	1	-	-	2	-	1	الفنون الرقمية والتصميم

جدول رقم (159) أعداد أعضاء هيئة التدريس ومعاونيهم بجامعة الزقازيق الأهلية (*) وفقا للنوع للعام الجامعي 2023/2022

Table No. (159) Number of faculty members and their assistants at Zagazig Al-Ahlia University (*) according to gender for the academic year 2022/2023

Statement	الإجمالي / Total			المعاونين / Assistants						هيئة التدريس / Faculty members								البيان
				جملة / Total		معيد / Teaching Assistant		مدرس مساعد / assistant teacher		جملة / Total		مدرس / Teacher		أستاذ مساعد / Assistant Professor		أستاذ / professor		
	جملة	اناث	ذكور	اناث	ذكور	اناث	ذكور	اناث	ذكور	اناث	ذكور	اناث	ذكور	اناث	ذكور	اناث	ذكور	
T	F	M	F	M	F	M	F	M	F	M	F	M	F	M	F	M		
the college																		
Total	-	-	-	-	-	-	-	-	-	-	-	-	-	-	-	-	-	الاجمالي
Medicine	-	-	-	-	-	-	-	-	-	-	-	-	-	-	-	-	-	طب بشرى
dentist	-	-	-	-	-	-	-	-	-	-	-	-	-	-	-	-	-	جراحه الفم والأسنان
Engineering	-	-	-	-	-	-	-	-	-	-	-	-	-	-	-	-	-	الهندسة
Computer and informatics	-	-	-	-	-	-	-	-	-	-	-	-	-	-	-	-	-	الحاسبات والمعلومات

(*) The study has not started yet

(*) لم تبدأ الدراسة بها بعد

جدول رقم (160) أعداد الطلاب وأعضاء هيئة التدريس ومعاونيهم بجامعة حلوان الأهلية وفقاً للنوع للعام الجامعي 2023/2022

Table No (160) Number of students, faculty members and their assistants at the University of Helwan Al-Ahlia according to type for the academic year 2022/2023

Statement	متوسط الطلاب لكل عضو هيئة تدريس ومعاون	أعضاء هيئة التدريس والمعاونين	الطلاب المقيدين / Students enrolled									الطلاب المقبولين / Accepted Students			البيان
			Total / الاجمالي			Arrivals / وافدون			Egyptians / مصريون			جملة	إناث	ذكور	
			جملة	إناث	ذكور	جملة	إناث	ذكور	جملة	إناث	ذكور				
T	F	M	T	F	M	T	F	M	T	F	M	الكلية			
Total	-	-	840	334	506	-	-	-	840	334	506	840	334	506	الاجمالي
Engineering	-	-	198	26	172	-	-	-	198	26	172	198	26	172	الهندسة
Arts	-	-	47	36	11	-	-	-	47	36	11	47	36	11	الفنون
Applied Arts	-	-	169	130	39	-	-	-	169	130	39	169	130	39	الفنون التطبيقية
Humanities and commerce	-	-	426	142	284	-	-	-	426	142	284	426	142	284	الانسانيات والتجارة

جدول رقم (161) أعداد الطلاب وأعضاء هيئة التدريس ومعاونيهم بجامعة بنها الأهلية وفقاً للنوع للعام الجامعي 2023/2022

Table No (161) Number of students, faculty members and their assistants at the University of Banha Al-Ahlia according to type for the academic year 2022/2023

Statement	متوسط الطلاب لكل عضو هيئة تدريس ومعاون	أعضاء هيئة التدريس والمعاونين	الطلاب المقيدين / Students enrolled									الطلاب المقبولين / Accepted Students			البيان
			Total / الاجمالي			Arrivals / وافدون			Egyptians / مصريون			جملة	إناث	ذكور	
			جملة	إناث	ذكور	جملة	إناث	ذكور	جملة	إناث	ذكور				
T	F	M	T	F	M	T	F	M	T	F	M	الكلية			
Total	9	112	1027	341	686	-	-	-	1027	341	686	1027	341	686	الاجمالي
Medicine	9	57	515	212	303	-	-	-	515	212	303	515	212	303	الطب البشري
Engineering	6	25	159	18	141	-	-	-	159	18	141	159	18	141	الهندسة
Computer Science	13	19	252	71	181	-	-	-	252	71	181	252	71	181	علوم الحاسب
Economics and Business Administration	9	11	101	40	61	-	-	-	101	40	61	101	40	61	الأقتصاد وإدارة الأعمال

جدول رقم (162) أعداد أعضاء هيئة التدريس ومعاونيهم بجامعة حلوان الأهلية (*) وفقا للنوع للعام الجامعي 2023/2022

Table No. (162) Number of faculty members and their assistants at Helwan Al-Ahlia University (*) according to gender for the academic year 2022/2023

Statement	الإجمالي / Total			المعاونين / Assistants						هيئة التدريس / Faculty members								البيان
				جملة / Total		معيد / Teaching Assistant		مدرس مساعد / assistant teacher		جملة / Total		مدرس / Teacher		أستاذ مساعد / Assistant Professor		أستاذ / professor		
	جملة	اناث	ذكور	اناث	ذكور	اناث	ذكور	اناث	ذكور	اناث	ذكور	اناث	ذكور	اناث	ذكور	اناث	ذكور	
T	F	M	F	M	F	M	F	M	F	M	F	M	F	M	F	M		
Total	-	-	-	-	-	-	-	-	-	-	-	-	-	-	-	-	-	الاجمالي
Engineering	-	-	-	-	-	-	-	-	-	-	-	-	-	-	-	-	-	الهندسة
Arts	-	-	-	-	-	-	-	-	-	-	-	-	-	-	-	-	-	الفنون
Applied Arts	-	-	-	-	-	-	-	-	-	-	-	-	-	-	-	-	-	الفنون التطبيقية
Humanities and commerce	-	-	-	-	-	-	-	-	-	-	-	-	-	-	-	-	-	الانسانيات والتجارة

(*) The study has not started yet

(*) لم تبدأ الدراسة بها بعد

جدول رقم (163) أعداد أعضاء هيئة التدريس ومعاونيهم بجامعة بنها الأهلية وفقا للنوع للعام الجامعي 2023/2022

Table No. (163) Number of faculty members and their assistants at Banha Al-Ahlia University according to gender for the academic year 2022/2023

Statement	الإجمالي / Total			المعاونين / Assistants						هيئة التدريس / Faculty members								البيان
				جملة / Total		معيد / Teaching Assistant		مدرس مساعد / assistant teacher		جملة / Total		مدرس / Teacher		أستاذ مساعد / Assistant Professor		أستاذ / professor		
	جملة	اناث	ذكور	اناث	ذكور	اناث	ذكور	اناث	ذكور	اناث	ذكور	اناث	ذكور	اناث	ذكور	اناث	ذكور	
T	F	M	F	M	F	M	F	M	F	M	F	M	F	M	F	M		
Total	112	76	36	21	14	6	5	15	9	55	22	34	11	11	9	10	2	الاجمالي
Medicine	57	54	3	11	-	4	-	7	-	43	3	25	1	9	1	9	1	الطب الشرعي
Engineering	25	7	18	3	7	-	3	3	4	4	11	3	6	1	4	-	1	الهندسة
Computer Science	19	4	15	2	7	1	2	1	5	2	8	2	4	-	4	-	-	علوم الحاسب
Economics and Business Administration	11	11	-	5	-	1	-	4	-	6	-	4	-	1	-	1	-	الاقتصاد وإدارة الأعمال

جدول رقم (164) أعداد الطلاب وأعضاء هيئة التدريس ومعاونيهم بجامعة المنوفية الأهلية وفقاً للنوع للعام الجامعي 2023/2022

Table No (164) Number of students, faculty members and their assistants at the University of Menoufia Al-Ahlia according to type for the academic year 2022/2023

Statement	متوسط الطلاب لكل عضو هيئة تدريس ومعاون	أعضاء هيئة التدريس والمعاونين	الطلاب المقبولين / Students enrolled									الطلاب المقبولين / Accepted Students			البيان
			Total / الإجمالي			Arrivals / وافدون			Egyptians / مصريون			جملة	إناث	ذكور	
			جملة	إناث	ذكور	جملة	إناث	ذكور	جملة	إناث	ذكور				
T	F	M	T	F	M	T	F	M	T	F	M				
Total	-	-	154	19	135	-	-	-	154	19	135	154	19	135	الإجمالي
Engineering	-	-	40	3	37	-	-	-	40	3	37	40	3	37	الهندسة
Computer and artificial intelligence	-	-	114	16	98	-	-	-	114	16	98	114	16	98	الحاسوب والتكفاء الاصطناعي

جدول رقم (165) أعداد الطلاب وأعضاء هيئة التدريس ومعاونيهم بجامعة بني سويف الأهلية وفقاً للنوع للعام الجامعي 2023/2022

Table No (165) Number of students, faculty members and their assistants at the University of Beni Suef Al-Ahlia according to type for the academic year 2022/2023

Statement	متوسط الطلاب لكل عضو هيئة تدريس ومعاون	أعضاء هيئة التدريس والمعاونين	الطلاب المقبولين / Students enrolled									الطلاب المقبولين / Accepted Students			البيان
			Total / الإجمالي			Arrivals / وافدون			Egyptians / مصريون			جملة	إناث	ذكور	
			جملة	إناث	ذكور	جملة	إناث	ذكور	جملة	إناث	ذكور				
T	F	M	T	F	M	T	F	M	T	F	M				
Total	87	32	2779	1084	1695	-	-	-	2779	1084	1695	2779	1084	1695	الإجمالي
Medicine	375	2	750	275	475	-	-	-	750	275	475	750	275	475	الطب البشري
dentist	311	1	311	125	186	-	-	-	311	125	186	311	125	186	طب الفم والأسنان
natural therapy	271	1	271	149	122	-	-	-	271	149	122	271	149	122	العلاج الطبيعي
nursing	453	1	453	181	272	-	-	-	453	181	272	453	181	272	التربية
Engineering	48	1	48	9	39	-	-	-	48	9	39	48	9	39	الهندسة
Computer and artificial intelligence	547	1	547	143	404	-	-	-	547	143	404	547	143	404	الحاسبات والتكفاء الاصطناعي
sciences	129	1	129	93	36	-	-	-	129	93	36	129	93	36	العلوم
media	50	1	50	32	18	-	-	-	50	32	18	50	32	18	الإعلام
commerce	7	23	167	45	122	-	-	-	167	45	122	167	45	122	التجارة
Literature	-	-	53	32	21	-	-	-	53	32	21	53	32	21	الآداب

جدول رقم (166) أعداد أعضاء هيئة التدريس ومعاونتهم بجامعة المنوفية الأهلية (*) وفقا للنوع للعام الجامعي 2023/2022

Table No. (166) Number of faculty members and their assistants at Menoufia AI-Ahlia University (*) according to gender for the academic year 2022/2023

Statement	الإجمالي / Total			المعاونين / Assistants						هيئة التدريس / Faculty members								البيان
				جملة / Total		معيد / Teaching Assistant		مدرس مساعد / assistant teacher		جملة / Total		مدرس / Teacher		أستاذ مساعد / Assistant Professor		أستاذ / professor		
	جملة	اناث	ذكور	اناث	ذكور	اناث	ذكور	اناث	ذكور	اناث	ذكور	اناث	ذكور	اناث	ذكور	اناث	ذكور	
T	F	M	F	M	F	M	F	M	F	M	F	M	F	M	F	M		
Total	-	-	-	-	-	-	-	-	-	-	-	-	-	-	-	-	-	الاجمالي
Engineering	-	-	-	-	-	-	-	-	-	-	-	-	-	-	-	-	-	الهندسة
Computer and artificial intelligence	-	-	-	-	-	-	-	-	-	-	-	-	-	-	-	-	-	الحاسوب والذكاء الاصطناعي

(*) The study has not started yet

(*) لم تبدأ الدراسة بها بعد

جدول رقم (167) أعداد أعضاء هيئة التدريس ومعاونتهم بجامعة بني سويف الأهلية وفقا للنوع للعام الجامعي 2023/2022

Table No. (167) Number of faculty members and their assistants at Beni Suf AI-Ahlia University according to gender for the academic year 2022/2023

Statement	الإجمالي / Total			المعاونين / Assistants						هيئة التدريس / Faculty members								البيان
				جملة / Total		معيد / Teaching Assistant		مدرس مساعد / assistant teacher		جملة / Total		مدرس / Teacher		أستاذ مساعد / Assistant Professor		أستاذ / professor		
	جملة	اناث	ذكور	اناث	ذكور	اناث	ذكور	اناث	ذكور	اناث	ذكور	اناث	ذكور	اناث	ذكور	اناث	ذكور	
T	F	M	F	M	F	M	F	M	F	M	F	M	F	M	F	M		
Total	32	14	18	-	3	-	-	-	3	14	15	6	5	5	6	3	4	الاجمالي
Medicine	2	2	-	-	-	-	-	-	-	2	-	-	-	-	-	2	-	الطب
dentist	1	1	-	-	-	-	-	-	-	1	-	1	-	-	-	-	-	طب الأسنان
natural therapy	1	1	-	-	-	-	-	-	-	1	-	1	-	-	-	-	-	العلاج الطبيعي
nursing	1	-	1	-	-	-	-	-	-	-	1	-	1	-	-	-	-	التصريف
Engineering	1	1	-	-	-	-	-	-	-	1	-	1	-	-	-	-	-	الهندسة
Computer and artificial intelligence	1	-	1	-	-	-	-	-	-	-	1	-	-	-	1	-	-	الحاسبات والمعلومات
sciences	1	-	1	-	-	-	-	-	-	-	1	-	-	-	1	-	-	العلوم
media	1	1	-	-	-	-	-	-	-	1	-	-	-	1	-	-	-	الإعلام
commerce	23	8	15	-	3	-	-	-	3	8	12	3	4	4	4	1	4	التجارة

جدول رقم (168) أعداد الطلاب وأعضاء هيئة التدريس ومعاونيهم بجامعة اسيوط الأهلية وفقاً للنوع للعام الجامعي 2023/2022

Table No (168) Number of students, faculty members and their assistants at the University of Assiut Al-Ahlia according to type for the academic year 2022/2023

Statement	متوسط الطلاب لكل عضو هيئة تدريس ومعاون	أعضاء هيئة التدريس والمعاونين	الطلاب المقبولين / Accepted Students									البيان			
			Total / الإجمالي			Arrivals / وافدون			Egyptians / مصريون						
			جملة	إناث	ذكور	جملة	إناث	ذكور	جملة	إناث	ذكور		جملة	إناث	ذكور
College	Average number of students per faculty member and assistant	Faculty members and assistants	T	F	M	T	F	M	T	F	M	T	F	M	الكلية
Total	3	290	798	371	427	-	-	-	798	371	427	798	371	427	الإجمالي
Medicine	4	42	148	49	99	-	-	-	148	49	99	148	49	99	الطب
dentist	2	65	148	52	96	-	-	-	148	52	96	148	52	96	طب الأسنان
pharmacy	2	70	161	51	110	-	-	-	161	51	110	161	51	110	الصيدلة
Engineering	2	19	44	10	34	-	-	-	44	10	34	44	10	34	الهندسة
Computer and artificial intelligence	4	50	215	168	47	-	-	-	215	168	47	215	168	47	الحاسبات والذكاء الاصطناعي
Financial and management sciences	2	31	61	26	35	-	-	-	61	26	35	61	26	35	العلوم المالية والإدارية
tongues	2	13	21	15	6	-	-	-	21	15	6	21	15	6	الألسن

جدول رقم (169) أعداد الطلاب وأعضاء هيئة التدريس ومعاونيهم بجامعة قنا الأهلية وفقاً للنوع للعام الجامعي 2023/2022

Table No (169) Number of students, faculty members and their assistants at the University of Qena Al-Ahlia according to type for the academic year 2022/2023

Statement	متوسط الطلاب لكل عضو هيئة تدريس ومعاون	أعضاء هيئة التدريس والمعاونين	الطلاب المقبولين / Accepted Students									البيان			
			Total / الإجمالي			Arrivals / وافدون			Egyptians / مصريون						
			جملة	إناث	ذكور	جملة	إناث	ذكور	جملة	إناث	ذكور		جملة	إناث	ذكور
College	Average number of students per faculty member and assistant	Faculty members and assistants	T	F	M	T	F	M	T	F	M	T	F	M	الكلية
Total	-	-	471	187	284	-	-	-	471	187	284	471	187	284	الإجمالي
Medicine	-	-	218	85	133	-	-	-	218	85	133	218	85	133	الطب والجراحة
natural therapy	-	-	121	68	53	-	-	-	121	68	53	121	68	53	العلاج الطبيعي
Computer and artificial intelligence	-	-	132	34	98	-	-	-	132	34	98	132	34	98	الحاسبات والذكاء الاصطناعي

جدول رقم (170) أعداد أعضاء هيئة التدريس ومعاونيهم بجامعة اسيوط الأهلية وفقا للنوع للعام الجامعي 2022/2023

Table No. (170) Number of faculty members and their assistants at Assiut Al-Ahlia University according to gender for the academic year 2022/2023

Statement	الإجمالي / Total			المعاونين / Assistants						هيئة التدريس / Faculty members								البيان
				جملة / Total		معيد / Teaching Assistant		مدرس مساعد / assistant teacher		جملة / Total		مدرس / Teacher		أستاذ مساعد / Assistant Professor		أستاذ / professor		
	جملة	اناث	ذكور	اناث	ذكور	اناث	ذكور	اناث	ذكور	اناث	ذكور	اناث	ذكور	اناث	ذكور	اناث	ذكور	
	T	F	M	F	M	F	M	F	M	F	M	F	M	F	M	F	M	
the college																		
Total	290	167	123	70	42	53	35	17	7	97	81	35	34	15	3	47	44	
Medicine	42	33	9	11	-	-	-	11	-	22	9	5	2	-	-	17	7	
dentist	65	40	25	17	13	17	13	-	-	23	12	7	7	5	1	11	4	
pharmacy	70	47	23	18	7	16	7	2	-	29	16	9	-	4	-	16	16	
Engineering	19	4	15	-	-	-	-	-	-	4	15	2	9	2	1	-	5	
Computer and artificial intelligence	50	20	30	13	13	13	9	-	4	7	17	6	11	1	-	-	6	
Financial and management sciences	31	16	15	7	8	4	6	3	2	9	7	5	3	1	1	3	3	
tongues	13	7	6	4	1	3	-	1	1	3	5	1	2	2	-	-	3	

جدول رقم (171) أعداد أعضاء هيئة التدريس ومعاونيهم بجامعة قنا الأهلية (*) وفقا للنوع للعام الجامعي 2022/2023

Table No. (171) Number of faculty members and their assistants at Qena Al-Ahlia University (*) according to gender for the academic year 2022/2023

Statement	الإجمالي / Total			المعاونين / Assistants						هيئة التدريس / Faculty members								البيان
				جملة / Total		معيد / Teaching Assistant		مدرس مساعد / assistant teacher		جملة / Total		مدرس / Teacher		أستاذ مساعد / Assistant Professor		أستاذ / professor		
	جملة	اناث	ذكور	اناث	ذكور	اناث	ذكور	اناث	ذكور	اناث	ذكور	اناث	ذكور	اناث	ذكور	اناث	ذكور	
	T	F	M	F	M	F	M	F	M	F	M	F	M	F	M	F	M	
the college																		
Total	-	-	-	-	-	-	-	-	-	-	-	-	-	-	-	-	-	
Medicine	-	-	-	-	-	-	-	-	-	-	-	-	-	-	-	-	-	
natural therapy	-	-	-	-	-	-	-	-	-	-	-	-	-	-	-	-	-	
Computer and artificial intelligence	-	-	-	-	-	-	-	-	-	-	-	-	-	-	-	-	-	

(*) The study has not started yet

(*) لم تبدأ الدراسة بها بعد

جدول رقم (172) أعداد الطلاب وأعضاء هيئة التدريس ومعاونيهم بجامعة المنيا الأهلية وفقاً للنوع للعام الجامعي 2023/2022

Table No (172) Number of students, faculty members and their assistants at the University of Al-Minya Al-Ahlia according to type for the academic year 2022/2023

Statement	متوسط الطلاب لكل عضو هيئة تدريس ومعاون	أعضاء هيئة التدريس والمعاونين	الطلاب المقبولين / Students enrolled									الطلاب المقبولين / Accepted Students			البيان
			Total / الاجمالي			Arrivals / وافدون			Egyptians / مصريون			Students			
			جملة	إناث	ذكور	جملة	إناث	ذكور	جملة	إناث	ذكور	جملة	إناث	ذكور	
T	F	M	T	F	M	T	F	M	T	F	M				
College	Average number of students per faculty member and assistant	Faculty members and assistants													الكلية
Total	-	-	299	152	147	-	-	-	299	152	147	299	152	147	الاجمالي
pharmacy	-	-	299	152	147	-	-	-	299	152	147	299	152	147	الصيدلة

جدول رقم (173) أعداد الطلاب وأعضاء هيئة التدريس ومعاونيهم بجامعة شرق بورسعيد الأهلية وفقاً للنوع للعام الجامعي 2023/2022

Table No (173) Number of students, faculty members and their assistants at the University of East Port Said Al-Ahlia according to type for the academic year 2022/2023

Statement	متوسط الطلاب لكل عضو هيئة تدريس ومعاون	أعضاء هيئة التدريس والمعاونين	الطلاب المقبولين / Students enrolled									الطلاب المقبولين / Accepted Students			البيان
			Total / الاجمالي			Arrivals / وافدون			Egyptians / مصريون			Students			
			جملة	إناث	ذكور	جملة	إناث	ذكور	جملة	إناث	ذكور	جملة	إناث	ذكور	
T	F	M	T	F	M	T	F	M	T	F	M				
College	Average number of students per faculty member and assistant	Faculty members and assistants													الكلية
Total	3	55	192	55	137	-	-	-	192	55	137	192	55	137	الاجمالي
Medicine	4	44	170	49	121	-	-	-	170	49	121	170	49	121	الطب البشري
Engineering	2	11	22	6	16	-	-	-	22	6	16	22	6	16	الهندسة

جدول رقم (174) أعداد الطلاب وأعضاء هيئة التدريس ومعاونيهم بجامعة الاسكندرية الأهلية وفقاً للنوع للعام الجامعي 2023/2022

Table No (174) Number of students, faculty members and their assistants at the University of Alexandria Al-Ahlia according to type for the academic year 2022/2023

Statement	متوسط الطلاب لكل عضو هيئة تدريس ومعاون	أعضاء هيئة التدريس والمعاونين	الطلاب المقبولين / Students enrolled									الطلاب المقبولين / Accepted Students			البيان
			Total / الاجمالي			Arrivals / وافدون			Egyptians / مصريون			Students			
			جملة	إناث	ذكور	جملة	إناث	ذكور	جملة	إناث	ذكور	جملة	إناث	ذكور	
T	F	M	T	F	M	T	F	M	T	F	M				
College	Average number of students per faculty member and assistant	Faculty members and assistants													الكلية
Total	-	-	1263	511	752	-	-	-	1263	511	752	1263	511	752	الاجمالي
Medicine	-	-	429	181	248	-	-	-	429	181	248	429	181	248	الطب
dentist	-	-	215	107	108	-	-	-	215	107	108	215	107	108	طب الأسنان
pharmacy	-	-	156	106	50	-	-	-	156	106	50	156	106	50	الصيدلة
Engineering	-	-	213	35	178	-	-	-	213	35	178	213	35	178	الهندسة
Computer and data science	-	-	224	70	154	-	-	-	224	70	154	224	70	154	علوم الحاسب والبيانات
sciences	-	-	26	12	14	-	-	-	26	12	14	26	12	14	العلوم

جدول رقم (175) أعداد أعضاء هيئة التدريس ومعاونيهم بجامعة المنيا الأهلية وفقا للنوع للعام الجامعي 2023/2022

Table No. (175) Number of faculty members and their assistants at Minya Al-Ahlia University according to gender for the academic year 2022/2023

Statement	الإجمالي / Total			المعاونين / Assistants						هيئة التدريس / Faculty members								البيان
				جملة / Total		معيد / Teaching Assistant		مدرس مساعد / assistant teacher		جملة / Total		مدرس / Teacher		أستاذ مساعد / Assistant Professor		أستاذ / professor		
	جملة	اناث	ذكور	اناث	ذكور	اناث	ذكور	اناث	ذكور	اناث	ذكور	اناث	ذكور	اناث	ذكور	اناث	ذكور	
	T	F	M	F	M	F	M	F	M	F	M	F	M	F	M	F	M	
the college																		
Total	-	-	-	-	-	-	-	-	-	-	-	-	-	-	-	-	-	
pharmacy	-	-	-	-	-	-	-	-	-	-	-	-	-	-	-	-	-	

(*) The study has not started yet

(*) لم تبدأ الدراسة بها بعد

جدول رقم (176) أعداد أعضاء هيئة التدريس ومعاونيهم بجامعة شرق بورسعيد الأهلية وفقا للنوع للعام الجامعي 2023/2022

Table No. (176) Number of faculty members and their assistants at East Port Said Al-Ahlia University according to gender for the academic year 2022/2023

Statement	الإجمالي / Total			المعاونين / Assistants						هيئة التدريس / Faculty members								البيان
				جملة / Total		معيد / Teaching Assistant		مدرس مساعد / assistant teacher		جملة / Total		مدرس / Teacher		أستاذ مساعد / Assistant Professor		أستاذ / professor		
	جملة	اناث	ذكور	اناث	ذكور	اناث	ذكور	اناث	ذكور	اناث	ذكور	اناث	ذكور	اناث	ذكور	اناث	ذكور	
	T	F	M	F	M	F	M	F	M	F	M	F	M	F	M	F	M	
the college																		
Total	55	36	19	11	7	7	2	4	5	25	12	11	5	8	3	6	4	
Medicine	44	32	12	10	3	7	-	3	3	22	9	10	4	6	2	6	3	
Engineering	11	4	7	1	4	-	2	1	2	3	3	1	1	2	1	-	1	

جدول رقم (177) أعداد الطلاب وأعضاء هيئة التدريس ومعاونتهم بجامعة الاسماعيلية الجديدة الأهلية وفقاً للنوع للعام الجامعى 2023/2022

Table No (177) Number of students, faculty members and their assistants at the University of New Ismailia Al-Ahlia according to type for the academic year 2022/2023

Statement	متوسط الطلاب لكل عضو هيئة تدريس ومعاون	أعضاء هيئة التدريس والمعاونين	الطلاب المقبولين / Accepted Students									البيان			
			Students enrolled / Total / الاجمالي			Arrivals / وافدون			Egyptians / مصريون						
			جملة	إناث	ذكور	جملة	إناث	ذكور	جملة	إناث	ذكور		جملة	إناث	ذكور
T	F	M	T	F	M	T	F	M	T	F	M	الكلية			
College															
Total	-	-	1173	486	687	-	-	-	1173	486	687	1173	486	687	الاجمالي
Medicine	-	-	315	112	203	-	-	-	315	112	203	315	112	203	الطب
dentist	-	-	149	59	90	-	-	-	149	59	90	149	59	90	طب الأسنان
pharmacy	-	-	141	87	54	-	-	-	141	87	54	141	87	54	الصيدلة
nursing	-	-	168	64	104	-	-	-	168	64	104	168	64	104	تمريض
Engineering	-	-	86	15	71	-	-	-	86	15	71	86	15	71	الهندسة
Health and Applied Science Technology	-	-	79	51	28	-	-	-	79	51	28	79	51	28	تكنولوجيا العلوم الصحية والتطبيقية
Trade for international languages	-	-	235	98	137	-	-	-	235	98	137	235	98	137	التجارة للغات الدولية

جدول رقم (178) أعداد الطلاب وأعضاء هيئة التدريس ومعاونتهم بجامعة المنصورة الأهلية وفقاً للنوع للعام الجامعى 2023/2022

Table No (178) Number of students, faculty members and their assistants at the University of Mansoura Al-Ahli according to type for the academic year 2022/2023

Statement	متوسط الطلاب لكل عضو هيئة تدريس ومعاون	أعضاء هيئة التدريس والمعاونين	الطلاب المقبولين / Accepted Students									البيان			
			Students enrolled / Total / الاجمالي			Arrivals / وافدون			Egyptians / مصريون						
			جملة	إناث	ذكور	جملة	إناث	ذكور	جملة	إناث	ذكور		جملة	إناث	ذكور
T	F	M	T	F	M	T	F	M	T	F	M	الكلية			
College															
Total	293	4	1172	433	739	-	-	-	1172	433	739	1172	433	739	الاجمالي
Medicine	466	1	466	156	310	-	-	-	466	156	310	466	156	310	الطب
dentist	259	1	259	103	156	-	-	-	259	103	156	259	103	156	طب الأسنان
pharmacy	260	1	260	154	106	-	-	-	260	154	106	260	154	106	الصيدلة
Engineering	187	1	187	20	167	-	-	-	187	20	167	187	20	167	الهندسة

جدول رقم (179) أعداد أعضاء هيئة التدريس ومعاونيهم بجامعة الاسكندرية الأهلية (*) وفقا للنوع للعام الجامعي 2023/2022

Table No. (179) Number of faculty members and their assistants at Alexandria Al-Ahlia University (*) according to gender for the academic year 2022/2023

Statement	الإجمالي / Total			المعاونين / Assistants						هيئة التدريس / Faculty members								البيان
				جملة / Total		معيد / Teaching Assistant		مدرس مساعد / assistant teacher		جملة / Total		مدرس / Teacher		أستاذ مساعد / Assistant Professor		أستاذ / professor		
	جملة	اناث	ذكور	اناث	ذكور	اناث	ذكور	اناث	ذكور	اناث	ذكور	اناث	ذكور	اناث	ذكور	اناث	ذكور	
	T	F	M	F	M	F	M	F	M	F	M	F	M	F	M	F	M	
the college																		
Total	-	-	-	-	-	-	-	-	-	-	-	-	-	-	-	-	-	الاجمالي
Medicine	-	-	-	-	-	-	-	-	-	-	-	-	-	-	-	-	-	الطب
dentist	-	-	-	-	-	-	-	-	-	-	-	-	-	-	-	-	-	طب الأسنان
pharmacy	-	-	-	-	-	-	-	-	-	-	-	-	-	-	-	-	-	الصيدلة
Engineering	-	-	-	-	-	-	-	-	-	-	-	-	-	-	-	-	-	الهندسة
Computer and data science	-	-	-	-	-	-	-	-	-	-	-	-	-	-	-	-	-	علوم الحاسب والبيانات
sciences	-	-	-	-	-	-	-	-	-	-	-	-	-	-	-	-	-	العلوم

(*) The study has not started yet

(*) لم تبدأ الدراسة بها بعد

جدول رقم (180) أعداد أعضاء هيئة التدريس ومعاونيهم بجامعة الاسماعلية الجديدة الأهلية (*) وفقا للنوع للعام الجامعي 2023/2022

Table No. (180) Number of faculty members and their assistants at New Ismailia Al-Ahlia University (*) according to gender for the academic year 2022/2023

Statement	الإجمالي / Total			المعاونين / Assistants						هيئة التدريس / Faculty members								البيان
				جملة / Total		معيد / Teaching Assistant		مدرس مساعد / assistant teacher		جملة / Total		مدرس / Teacher		أستاذ مساعد / Assistant Professor		أستاذ / professor		
	جملة	اناث	ذكور	اناث	ذكور	اناث	ذكور	اناث	ذكور	اناث	ذكور	اناث	ذكور	اناث	ذكور	اناث	ذكور	
	T	F	M	F	M	F	M	F	M	F	M	F	M	F	M	F	M	
the college																		
Total	-	-	-	-	-	-	-	-	-	-	-	-	-	-	-	-	-	الاجمالي
Medicine	-	-	-	-	-	-	-	-	-	-	-	-	-	-	-	-	-	الطب
dentist	-	-	-	-	-	-	-	-	-	-	-	-	-	-	-	-	-	طب الأسنان
pharmacy	-	-	-	-	-	-	-	-	-	-	-	-	-	-	-	-	-	الصيدلة
nursing	-	-	-	-	-	-	-	-	-	-	-	-	-	-	-	-	-	تمريض
Engineering	-	-	-	-	-	-	-	-	-	-	-	-	-	-	-	-	-	الهندسة
Health and Applied Science Technology	-	-	-	-	-	-	-	-	-	-	-	-	-	-	-	-	-	تكنولوجيا العلوم الصحية والتطبيقية
Trade for international languages	-	-	-	-	-	-	-	-	-	-	-	-	-	-	-	-	-	التجارة للغات الدولية

(*) The study has not started yet

(*) لم تبدأ الدراسة بها بعد

جدول رقم (181) أعداد أعضاء هيئة التدريس ومعاونيهم بجامعة المنصورة الأهلية وفقا للنوع للعام الجامعي 2023/2022

Table No. (181) Number of faculty members and their assistants at Mansoura Al-Ahlia University according to gender for the academic year 2022/2023

Statement	الإجمالي / Total			المعاونين / Assistants						هيئة التدريس / Faculty members								البيان
				جملة / Total		معيد / Teaching Assistant		مدرس مساعد / assistant teacher		جملة / Total		مدرس / Teacher		أستاذ مساعد / Assistant Professor		أستاذ / professor		
	جملة	اناث	ذكور	اناث	ذكور	اناث	ذكور	اناث	ذكور	اناث	ذكور	اناث	ذكور	اناث	ذكور	اناث	ذكور	
	T	F	M	F	M	F	M	F	M	F	M	F	M	F	M	F	M	
the college																		الكلية
Total	4	2	2	-	-	-	-	-	-	2	2	-	-	1	2	1	-	الاجمالي
Medicine	1	1	-	-	-	-	-	-	-	1	-	-	-	-	-	1	-	الطب
dentist	1	1	-	-	-	-	-	-	-	1	-	-	-	1	-	-	-	طب الأسنان
pharmacy	1	-	1	-	-	-	-	-	-	-	1	-	-	-	1	-	-	الصيدلة
Engineering	1	-	1	-	-	-	-	-	-	-	1	-	-	-	1	-	-	الهندسة

جدول رقم (182) أعداد الطلاب وأعضاء هيئة التدريس ومعاونيهم بالجامعات التكنولوجية وفقاً للنوع للعام الجامعي 2023/2022

Table No. (182) Numbers of students, faculty members and their assistants in technological universities according to type for the academic year 2022/2023

Statement	متوسط الطلاب لكل عضو هيئة تدريس ومعاون	أعضاء هيئة التدريس والمعاونين	الطلاب المقيدين / Students enrolled									الطلاب المقبولين / Accepted Students			البيان	
			الاجمالي / Total			وافدون / Arrivals			مصريون / Egyptians							
			جملة	إناث	ذكور	جملة	إناث	ذكور	جملة	إناث	ذكور	جملة	إناث	ذكور		
T	F	M	T	F	M	T	F	M	T	F	M					
Total	20	616	12412	3576	8836	14	5	9	12398	3571	8827	9369	2859	6510	الاجمالي	
الجامعات التكنولوجية																
Technology University																
Taibah University	Industry and energy technology	16	31	331	97	234	-	-	-	331	97	234	331	97	234	تكنولوجيا الصناعة والطاقة
	Hotel and tourism services technology			174	85	89	-	-	-	174	85	89	174	85	89	تكنولوجيا الخدمات الفندقية والسياحية
	Total			505	182	323	-	-	-	505	182	323	505	182	323	جملة
October University	Industry and energy technology	34	37	907	301	606	-	-	-	907	301	606	907	301	606	تكنولوجيا الصناعة والطاقة
	Health science technology			359	211	148	-	-	-	359	211	148	359	211	148	تكنولوجيا العلوم الصحية
	Total			1266	512	754	-	-	-	1266	512	754	1266	512	754	جملة
Peace University (East Port Said)	Industry and energy technology	38	20	291	45	246	-	-	-	291	45	246	291	45	246	تكنولوجيا الصناعة والطاقة
	Hotel and tourism services technology			459	125	334	-	-	-	459	125	334	459	125	334	تكنولوجيا الخدمات الفندقية والسياحية
	Total			750	170	580	-	-	-	750	170	580	750	170	580	جملة
Delta University	Industry and energy technology	27	81	2221	555	1666	6	-	6	2215	555	1660	1262	324	938	تكنولوجيا الصناعة والطاقة
	Total	27	81	2221	555	1666	6	-	6	2215	555	1660	1262	324	938	جملة

تابع جدول رقم (182) أعداد الطلاب وأعضاء هيئة التدريس ومعاونهم بالجامعات التكنولوجية وفقاً للنوع للعام الجامعي 2023/2022

cont Table No. (182) Numbers of students, faculty members and their assistants in technological universities according to type for the academic year 2022/2023

the University	Statement	متوسط الطلاب لكل عضو هيئة تدريس ومعاون	أعضاء هيئة التدريس والمعاونين	الطلاب المقبولين / Students enrolled									الطلاب المقبولين / Accepted Students			البيان	الجامعة
				الإجمالي / Total			وافدون / Arrivals			مصريون / Egyptians			جملة	إناث	ذكور		
				جملة	إناث	ذكور	جملة	إناث	ذكور	جملة	إناث	ذكور					
T	F	M	T	F	M	T	F	M	T	F	M						
the college	Average number of students per faculty member and assistant	Total faculty members	جملة	إناث	ذكور	جملة	إناث	ذكور	جملة	إناث	ذكور	جملة	إناث	ذكور	الكلية		
Burj Al Arab University	Industry and energy technology	27	58	1266	332	934	4	3	1	1262	329	933	1266	332	934	تكنولوجيا الصناعة والطاقة	جامعة برج العرب
	Health science technology			321	232	89	4	2	2	317	230	87	321	232	89	تكنولوجيا العلوم الصحية	
	Total	27	58	1587	564	1023	8	5	3	1579	559	1020	1587	564	1023	جملة	
New Assiut University	Industry and energy technology	34	38	1090	330	760	-	-	-	1090	330	760	882	172	710	تكنولوجيا الصناعة والطاقة	جامعة أسيوط الجديدة
	Health science technology			208	158	50	-	-	-	208	158	50	208	158	50	تكنولوجيا العلوم الصحية	
	Total	34	38	1298	488	810	-	-	-	1298	488	810	1090	330	760	جملة	
New Cairo University	Industry and energy technology	17	100	1668	340	1328	-	-	-	1668	340	1328	946	219	727	تكنولوجيا الصناعة والطاقة	جامعة القاهرة الجديدة
	Total	17	100	1668	340	1328	-	-	-	1668	340	1328	946	219	727	جملة	
Beni Suef University	The Egyptian Korean Company for Industry and Energy Technology	24	41	983	261	722	-	-	-	983	261	722	388	124	264	المصرية الكورية لتكنولوجيا الصناعة والطاقة	جامعة بني سويف
	Total	24	41	983	261	722	-	-	-	983	261	722	388	124	264	جملة	
Samanoud University	Industry and energy technology	23	18	416	187	229	-	-	-	416	187	229	416	187	229	تكنولوجيا الصناعة والطاقة	جامعة سمند
	Total	23	18	416	187	229	-	-	-	416	187	229	416	187	229	جملة	
Misr International University	Industry and Energy Technology Cairo Branch			864	183	681	-	-	-	864	183	681	672	133	539	تكنولوجيا الصناعة والطاقة فرع القاهرة	جامعة مصر الدولية
	Industry Technology and Energy Fayoum Branch	9	192	594	93	501	-	-	-	594	93	501	331	73	258	تكنولوجيا الصناعة والطاقة فرع الفيوم	
	Egyptian German Technology Assiut Branch			260	41	219	-	-	-	260	41	219	156	41	115	المصرية الألمانية للتكنولوجيا فرع أسيوط	
	Total	9	192	1718	317	1401	-	-	-	1718	317	1401	1159	247	912	جملة	

جدول رقم (183) أعداد أعضاء هيئة التدريس ومعاونيهم بالجامعات التكنولوجية وفقاً للنوع للعام الجامعي 2023/2022

Table No. (183) Numbers of faculty members and their assistants in technological universities according to type for the academic year 2022/2023

Statement the University the college		الإجمالي / Total			المعاونين / Assistants						هيئة التدريس / Faculty members								البيان الكلية التكنولوجية الجامعة	
					جملة / Total		معيد / Teaching Assistant		مدرس مساعد / assistant teacher		جملة / Total		مدرس / Teacher		أستاذ مساعد / Assistant Professor		أستاذ / professor			
		جملة	إناث	ذكور	إناث	ذكور	إناث	ذكور	إناث	ذكور	إناث	ذكور	إناث	ذكور	إناث	ذكور	إناث	ذكور		
		T	F	M	F	M	F	M	F	M	F	M	F	M	F	M	F	M		
	Total	616	237	379	167	150	136	123	31	27	70	229	48	131	10	50	12	48	الإجمالي	
Taibah University	Industry and energy technology	15	7	8	6	2	6	1	-	1	1	6	-	2	1	2	-	2	تكنولوجيا الصناعة والطاقة	جامعة طيبة
	Hotel and tourism services technology	16	5	11	4	4	3	2	1	2	1	7	1	3	-	2	-	2	تكنولوجيا الخدمات الفندقية والسياحية	
	Total	31	12	19	10	6	9	3	1	3	2	13	1	5	1	4	-	4	جملة	
October University	Industry and energy technology	23	8	15	7	5	5	4	2	1	1	10	1	5	-	3	-	2	تكنولوجيا الصناعة والطاقة	جامعة أكتوبر
	Health science technology	14	8	6	5	-	3	-	2	-	3	6	1	3	-	1	2	2	تكنولوجيا العلوم الصحية	
	Total	37	16	21	12	5	8	4	4	1	4	16	2	8	-	4	2	4	جملة	
Peace University (East Port Said)	Industry and energy technology	13	3	10	1	3	-	2	1	1	2	7	1	1	1	2	-	4	تكنولوجيا الصناعة والطاقة	جامعة السلام (شرق بورسعيد)
	Hotel and tourism services technology	6	-	6	-	4	-	1	-	3	-	2	-	2	-	-	-	-	تكنولوجيا الخدمات الفندقية والسياحية	
	Total	19	3	16	1	7	-	3	1	4	2	9	1	3	1	2	-	4	جملة	
Delta University	Industry and energy technology	81	31	50	20	14	17	10	3	4	11	36	9	22	2	8	-	6	تكنولوجيا الصناعة والطاقة	جامعة الدلتا
	Total	81	31	50	20	14	17	10	3	4	11	36	9	22	2	8	-	6	جملة	
Burj Al Arab University	Industry and energy technology	34	14	20	9	11	5	8	4	3	5	9	4	5	1	2	-	2	تكنولوجيا الصناعة والطاقة	جامعة برج العرب
	Health science technology	24	21	3	11	2	7	2	4	-	10	1	6	1	1	-	3	-	تكنولوجيا العلوم الصحية	
	Total	58	35	23	20	13	12	10	8	3	15	10	10	6	2	2	3	2	جملة	

تابع جدول رقم (183) أعداد أعضاء هيئة التدريس ومعاونيهم بالجامعات التكنولوجية وفقاً للنوع للعام الجامعي 2023/2022

cont Table No. (183) Numbers of faculty members and their assistants in technological universities according to type for the academic year 2022/2023

Statement the University the college		الإجمالي / Total			المعاونين / Assistants						هيئة التدريس / Faculty members								البيان الكلية التكنولوجية الجامعة	
					جملة / Total		معيد / Teaching Assistant		مدرس مساعد / assistant teacher		جملة / Total		مدرس / Teacher		أستاذ مساعد / Assistant Professor		أستاذ / professor			
		جملة	اناث	ذكور	اناث	ذكور	اناث	ذكور	اناث	ذكور	اناث	ذكور	اناث	ذكور	اناث	ذكور	اناث	ذكور		
		T	F	M	F	M	F	M	F	M	F	M	F	M	F	M	F	M		
New Assiut University	Health science technology	10	4	6	2	-	2	-	-	-	2	6	-	2	-	2	2	2	تكنولوجيا العلوم الصحية جامعة أسيوط الجديدة	
	Industry and energy technology	28	6	22	4	4	1	1	3	3	2	18	-	10	2	6	-	2		تكنولوجيا الصناعة والطاقة جملة
	Total	38	10	28	6	4	3	1	3	3	4	24	-	12	2	8	2	4		
New Cairo University	Industry and energy technology	100	36	64	24	28	19	24	5	4	12	36	11	19	1	8	-	9	تكنولوجيا الصناعة والطاقة جامعة القاهرة الجديدة	
	Total	100	36	64	24	28	19	24	5	4	12	36	11	19	1	8	-	9		
Beni Suef University	The Egyptian Korean Company for Industry and Energy Technology	41	11	30	6	4	4	3	2	1	5	26	5	18	-	3	-	5	المصرية الكورية لتكنولوجيا الصناعة والطاقة جامعة بني سويف	
	Total	41	11	30	6	4	4	3	2	1	5	26	5	18	-	3	-	5		
Samanoud University	Industry and energy technology	19	8	11	7	5	4	2	3	3	1	6	1	1	-	1	-	4	تكنولوجيا الصناعة والطاقة جامعة سمند	
	Total	19	8	11	7	5	4	2	3	3	1	6	1	1	-	1	-	4		
Misr International University	Industry and Energy Technology Cairo Branch	62	22	40	14	13	13	12	1	1	8	27	5	20	-	3	3	4	تكنولوجيا الصناعة والطاقة فرع القاهرة جامعة مصر الدولية المصرية الألمانية للتكنولوجيا فرع أسيوط جملة	
	Industry Technology and Energy Fayoum Branch	57	16	41	10	30	10	30	-	-	6	11	3	7	1	2	2	2		
	Egyptian German Technology Assiut Branch	73	37	36	37	21	37	21	-	-	-	15	-	10	-	5	-	-		
	Total	192	75	117	61	64	60	63	1	1	14	53	8	37	1	10	5	6		

جدول رقم (184) أعداد الطلاب وأعضاء هيئة التدريس ومعاونتهم بفروع الجامعات الأجنبية والاتفاقيات الدولية وفقاً للنوع للعام الجامعي 2023/2022

Table No. (184) Number of students, faculty members and their assistants in foreign university branches and international agreements according to gender for the academic year 2022/2023

Statement	متوسط الطلاب لكل عضو هيئة تدريس ومعاون	أعضاء هيئة التدريس والمعاونين	الطلاب المقبولين / Students enrolled									الطلاب المقبولين / Accepted Students			البيان	
			الإجمالي / Total			وافدون / Arrivals			مصريون / Egyptians			جملة	إناث	ذكور		
			جملة	إناث	ذكور	جملة	إناث	ذكور	جملة	إناث	ذكور					
																T
Total	14	398	5626	2434	3192	211	97	114	5415	2337	3078	2124	980	1144	الإجمالي	
international agreements																
Elsca	Computer science and digital technology	42	17	164	46	118	8	2	6	156	44	112	82	20	62	علوم الحاسب والتكنولوجيا الرقمية
	Business Management			557	276	281	18	8	10	539	268	271	171	86	85	إدارة الأعمال
	Total			721	322	399	26	10	16	695	312	383	253	106	147	جملة
Senghor	Faculty of African	-	-	-	-	-	-	-	-	-	-	-	175	89	86	التنمية الأفريقية
	Total	-	-	-	-	-	-	-	-	-	-	-	175	89	86	جملة
Branches of foreign universities																
Knowledge	Engineering	14	149	539	76	463	15	6	9	524	70	454	110	16	94	الهندسة
	media design			540	354	186	13	8	5	527	346	181	148	121	27	التصميم الإعلامي
	computers			273	45	228	6	1	5	267	44	223	93	19	74	الحاسبات
	Administration			594	213	381	17	9	8	577	204	373	228	79	149	الإدارة
	psychology			212	88	124	4	4	-	104	84	20	28	24	4	علم النفس
	Total			2054	776	1278	55	28	27	1999	748	1251	607	259	348	جملة
Canadian universities	Entrepreneurship Program	8	82	418	177	241	57	28	29	361	149	212	56	20	36	برنامج ريادة الأعمال
	Sustainable Design Engineering Program			131	34	97	13	3	10	118	31	87	22	10	12	برنامج هندسة التصميم المستدامة
	Mathematics and computer science program			117	31	86	14	4	10	103	27	76	34	13	21	برنامج رياضيات وعلوم الحاسب
	Total			666	242	424	84	35	49	582	207	375	112	43	69	جملة
Canadian universities	Architecture	2	17	20	9	11	1	1	-	19	8	11	20	9	11	الهندسة والعلوم المعمارية
	Communication Design			20	15	5	1	1	-	19	14	5	20	15	5	الاتصالات والتصميم
	Total			40	24	16	2	2	-	38	22	16	40	24	16	جملة

تابع جدول رقم (184) أعداد الطلاب وأعضاء هيئة التدريس ومعاونيهم بفروع الجامعات الأجنبية والاتفاقيات الدولية وفقاً للنوع للعام الجامعي 2023/2022

cont Table No. (184) Number of students, faculty members and their assistants in foreign university branches and international agreements according to gender for the academic year 2022/2023

University	Statement the college	متوسط الطلاب لكل عضو هيئة تدريس ومعاون	أعضاء هيئة التدريس والمعاونين	الطلاب المقيدين / Students enrolled									الطلاب المقبولين / Accepted Students			البيان	الجامعة
				الاجمالي / Total			وافدون / Arrivals			مصريون / Egyptians			جملة	إناث	ذكور		
				جملة	إناث	ذكور	جملة	إناث	ذكور	جملة	إناث	ذكور					
				T	F	M	T	F	M	T	F	M	T	F	M		
Global Academic Foundation	the pharmacy	17	107	609	387	222	1	1	-	608	386	222	218	129	89	العلوم الطبية وعلوم الحياة (الصيدلة) الصحة والعمل الاجتماعي (العلاج الطبيعي) الهندسة وعلوم الحاسب إدارة الأعمال العلوم الإنسانية الفنون الابتكارية	مؤسسة جلوبال
	natural therapy			559	329	230	2	2	-	557	327	230	260	156	104		
	Computer Science and Engineering			249	34	215	1	-	1	248	34	214	117	24	93		
	Business Management			210	55	155	4	-	4	206	55	151	51	13	38		
	Humanities			86	62	24	1	1	-	85	61	24	22	14	8		
	Innovation			105	85	20	2	2	-	103	83	20	56	43	13		
	Total			17	107	1818	952	866	11	6	5	1807	946	861	724		
European Universities in Egypt	Business Management	13	18	22	7	15	1	1	-	21	6	15	4	-	4	الأعمال والإدارة الاقتصاد والتمويل الاقتصاد والسياسة القانون علم النفس علوم الحاسبات السنة التمهيدية	الجامعات الأوروبية في مصر (جامعة لندن)
	Economics and finance			13	8	5	1	-	1	12	8	4	2	2	-		
	Economics and politics			18	9	9	3	2	1	15	7	8	3	-	3		
	Law			8	8	-	-	-	-	8	8	-	3	3	-		
	psychology			3	2	1	1	1	-	2	1	1	2	1	1		
	Computer Science			29	9	20	-	-	-	29	9	20	5	3	2		
	First founding year			142	61	81	19	10	9	123	51	72	138	60	78		
Total	13	18	235	104	131	25	14	11	210	90	120	157	69	88	جملة		
European Universities in Egypt	Engineering	12	8	92	14	78	8	2	6	84	12	72	56	11	45	الهندسة	الجامعات الأوروبية في مصر (جامعة وسط لانكشاير)
	Total	12	8	92	14	78	8	2	6	84	12	72	56	11	45	جملة	

جدول رقم (185) أعداد أعضاء هيئة التدريس ومعاونيهم بفروع الجامعات الأجنبية والاتفاقيات الدولية وفقاً للنوع للعام الجامعي 2023/2022

Table No (185) Number of faculty members and their assistants in foreign university branches and international agreements according to gender for the academic year 2022/2023

Statement the University the college	الإجمالي / Total			المعاونين / Assistants						هيئة التدريس / Faculty members								البيان		
				جملة / Total		معيد / Teaching Assistant		مدرس مساعد / assistant teacher		جملة / Total		مدرس / Teacher		أستاذ مساعد / Assistant Professor		أستاذ / professor				
	جملة	اناث	ذكور	اناث	ذكور	اناث	ذكور	اناث	ذكور	اناث	ذكور	اناث	ذكور	اناث	ذكور	اناث	ذكور	الكلية	الجامعة	
	T	F	M	F	M	F	M	F	M	F	M	F	M	F	M	F	M			
Total	398	242	156	136	74	39	20	97	54	106	82	92	62	11	11	3	9	الإجمالي		
international agreements																			اتفاقيات دولية	
Elsca	Computer science and digital technology	3	3	-	1	-	1	-	-	-	2	-	1	-	-	-	1	-	علوم الحاسب والتكنولوجيا الرقمية	اسلمكا
	Business Management	14	11	3	4	1	1	-	3	1	7	2	4	1	2	-	1	1	إدارة الاعمال	
	Total	17	14	3	5	1	2	-	3	1	9	2	5	1	2	-	2	1	جملة	
Senghor	Faculty of African	-	-	-	-	-	-	-	-	-	-	-	-	-	-	-	-	-	التنمية الأفريقية	سنجور
	Total	-	-	-	-	-	-	-	-	-	-	-	-	-	-	-	-	-	جملة	
Branches of foreign universities																			فروع الجامعات الأجنبية	
Knowledge	Engineering	40	13	27	10	13	-	-	10	13	3	14	3	11	-	2	-	1	الهندسة	المعرفة
	media design	46	30	16	19	8	-	-	19	8	11	8	9	8	1	-	1	-	التصميم الإعلامي	
	computers	15	4	11	3	7	-	-	3	7	1	4	1	3	-	-	-	-	الحاسبات	
	Administration	29	27	2	18	1	-	-	18	1	9	1	6	-	3	-	-	-	الإدارة	
	psychology	8	8	-	4	-	-	-	4	-	4	-	4	-	-	-	-	-	علم النفس	
	English	11	9	2	-	-	-	-	-	-	9	2	9	1	-	1	-	-	اللغة الإنجليزية	
	Total	149	91	58	54	29	-	-	54	29	37	29	32	23	4	3	1	3	جملة	
Canadian universities	Entrepreneurship Program	26	21	5	13	3	7	2	6	1	8	2	8	2	-	-	-	-	برنامج ريادة الاعمال	الجامعات الكندية (جامعة جزيرة الأمير إدوارد)
	Sustainable Design Engineering Program	15	6	9	4	7	3	5	1	2	2	2	2	2	-	-	-	-	برنامج هندسة التصميم المستدامة	
	Mathematics and computer science program	30	13	17	8	10	6	10	2	-	5	7	5	5	-	2	-	-	برنامج رياضيات وعلوم الحاسب	
	English	8	6	2	6	2	6	1	-	1	-	-	-	-	-	-	-	-	اللغة الإنجليزية	
	UPEI Elective Course	3	2	1	1	1	1	1	-	-	1	-	1	-	-	-	-	-	UPEI Elective Course	
	Total	82	48	34	32	23	23	19	9	4	16	11	16	9	-	2	-	-	جملة	

تابع جدول رقم (185) أعداد أعضاء هيئة التدريس ومعاونتهم بفروع الجامعات الأجنبية والاتفاقيات الدولية وفقاً للنوع للعام الجامعي 2023/2022

cont Table No (185) Number of faculty members and their assistants in foreign university branches and international agreements according to gender for the academic year 2022/2023

the University	the college	Statement	البيان																الكلية	الجامعة
			Total / الإجمالي			Assistants / المعاينين						هيئة التدريس / Faculty members								
			جملة / Total			معيد / Teaching Assistant		مدرس مساعد / assistant teacher		جملة / Total		مدرس / Teacher		أستاذ مساعد / Assistant Professor		أستاذ / professor				
			جملة	اناث	ذكور	اناث	ذكور	اناث	ذكور	اناث	ذكور	اناث	ذكور	اناث	ذكور	اناث	ذكور	اناث		
T	F	M	F	M	F	M	F	M	F	M	F	M	F	M	F	M				
Canadian universities	Architecture	7	2	5	1	1	1	-	-	1	1	4	1	4	-	-	-	-	الهندسة والعلوم المعمارية	الجامعات الكندية (جامعة ايرسون)
	Communication Design	10	5	5	5	2	5	-	-	2	-	3	-	3	-	-	-	-	الاتصالات والتصميم	
	Total	17	7	10	6	3	6	-	-	3	1	7	1	7	-	-	-	-	جملة	
Global Academic Foundation	the pharmacy	28	21	7	4	-	-	-	4	-	17	7	16	4	1	3	-	-	العلوم الطبية وعلوم الحياة (الصيدلة)	مؤسسة جلوبال
	natural therapy	6	2	4	1	-	-	-	1	-	1	4	1	4	-	-	-	-	الصحة والعمل الاجتماعي (العلاج الطبيعي)	
	Computer Science and Engineering	23	9	14	2	5	-	-	2	5	7	9	6	6	1	1	-	2	الهندسة وعلوم الحاسب	
	Business Management	18	12	6	2	-	-	-	2	-	10	6	9	5	1	-	-	1	إدارة الأعمال	
	Humanities	7	5	2	2	1	-	-	2	1	3	1	3	1	-	-	-	-	العلوم الإنسانية	
	Innovation	25	13	12	12	10	-	-	12	10	1	2	1	1	-	-	-	1	الفنون الابتكارية	
	Total	107	62	45	23	16	-	-	23	16	39	29	36	21	3	4	-	4	جملة	
European Universities in Egypt	Economics and science	6	5	1	3	-	1	-	2	-	2	1	1	-	1	-	-	1	الاقتصاد والعلوم	الجامعات الأوروبية في مصر (جامعة لندن)
	English	2	2	-	2	-	-	-	2	-	-	-	-	-	-	-	-	-	اللغة الإنجليزية	
	Law	1	1	-	1	-	1	-	-	-	-	-	-	-	-	-	-	-	القانون	
	psychology	2	2	-	2	-	1	-	1	-	-	-	-	-	-	-	-	-	علم النفس	
	Computer Science	1	1	-	-	-	-	-	-	-	1	-	-	-	1	-	-	-	علوم الحاسبات	
	First founding year	6	5	1	4	1	2	-	2	1	1	-	1	-	-	-	-	-	السنة التمهيدية	
	Total	18	16	2	12	1	5	-	7	1	4	1	2	-	2	-	-	1	جملة	
European Universities in Egypt	Engineering	6	2	4	2	1	2	1	-	-	-	3	-	1	-	2	-	-	الهندسة	الجامعات الأوروبية في مصر (جامعة وسط لاكشافير)
	English	2	2	-	2	-	1	-	1	-	-	-	-	-	-	-	-	-	اللغة الإنجليزية	
	Total	8	4	4	4	1	3	1	1	-	-	3	-	1	-	2	-	-	جملة	

Table No (186) Number of Students Enrolled in Practical Colleges in Private Universities and technological universities according to sex for the Academic Year 2022/2023

Statement Colleges	Total/ الاجمالي			Arrivals / وافدون			Egyptians / مصريون			عدد الكليات	البيان الكليات
	جملة	إناث	ذكور	جملة	إناث	ذكور	جملة	إناث	ذكور	Number of colleges	
	T	F	M	T	F	M	T	F	M		
Total	229957	101160	128797	4031	1759	2272	225926	99401	126525	276	الاجمالي
Human Medicine	20676	7800	12876	783	337	446	19893	7463	12430	21	الطب البشري
dentist	34868	14910	19958	1174	445	729	33694	14465	19229	30	طب الاسنان
the pharmacy	43973	26498	17475	440	309	131	43533	26189	17344	38	الصيدلة
natural therapy	22302	13300	9002	154	89	65	22148	13211	8937	21	علاج طبيعي
Nursing	6710	2456	4254	47	36	11	6663	2420	4243	11	التنريض
Applied Medical Sciences	4420	2662	1758	113	58	55	4307	2604	1703	8	العلوم الطبية التطبيقية
Engineering / Energy Engineering	40452	9530	30922	619	166	453	39833	9364	30469	52	الهندسة / هندسة الطاقة
computers and information	23105	5846	17259	424	117	307	22681	5729	16952	27	الحاسبات والمعلومات
Computers and artificial intelligence	3636	2698	938	60	45	15	3576	2653	923	6	التكنولوجيا الحيوية
Biotechnology	5021	3979	1042	66	48	18	4955	3931	1024	5	الفنون التطبيقية
Applied Arts	4938	3558	1380	111	92	19	4827	3466	1361	15	الفنون والتصميم والابداع
Arts, Design and Creativity	182	81	101	4	3	1	178	78	100	2	الزراعة
Agriculture / Biodynamic Agriculture	1129	438	691	1	-	1	1128	438	690	3	الطب البيطري
Veterinary Medicine	1281	817	464	1	1	-	1280	816	464	9	العلوم الأساسية
basic sciences	1	-	1	-	-	-	1	-	1	1	الصناعات التكنولوجية
technology industries	2380	915	1465	7	1	6	2373	914	1459	7	الحاسبات والشبكات الاصطناعية
Health sciences technology	721	547	174	3	3	-	718	544	174	1	تكنولوجيا العلوم الصحية
Computers and information technology	2383	1759	624	10	4	6	2373	1755	618	4	الحاسبات وتكنولوجيا المعلومات
Industry and energy technology	10891	2765	8126	10	3	7	10881	2762	8119	12	تكنولوجيا الصناعة والطاقة
Health science technology	888	601	287	4	2	2	884	599	285	3	تكنولوجيا العلوم الصحية

جدول رقم (187) اعداد أعضاء هيئة التدريس ومعاونيهم بالكليات العملية بالجامعات الخاصة والاهلية وفروع الجامعات الأجنبية والاتفاقيات الدولية وفقاً للنوع للعام الجامعي 2023/2022

Table No (187) Number of faculty members and their assistants in practical colleges in private universities according to sex for the academic year 2022/2023

Statement the college	Total / الإجمالي			Assistants / المعاوين			Faculty members / هيئة التدريس			البيان الكلية
	جملة	إناث	ذكور	جملة	إناث	ذكور	جملة	إناث	ذكور	
	T	F	M	T	F	M	T	F	M	
Total	10983	6565	4418	7271	4691	2580	3712	1874	1838	الاجمالي
Human Medicine	879	481	398	540	313	227	339	168	171	الطب البشرى
dentist	2214	1335	879	1588	993	595	626	342	284	طب الاسنان
the pharmacy	2419	1751	668	1558	1174	384	861	577	284	الصيدلة
natural therapy	647	405	242	431	285	146	216	120	96	العلاج الطبيعى
Nursing	195	151	44	146	107	39	49	44	5	التمرريض
Applied Medical Sciences	289	152	137	165	97	68	124	55	69	العلوم الطبية التطبيقية
Engineering	2615	1238	1377	1649	916	733	966	322	644	الهندسة / هندسة الطاقة
Computers and Information	741	384	357	513	307	206	228	77	151	الحاسبات والمعلومات
Biotechnology	182	127	55	136	105	31	46	22	24	التكنولوجيا الحيوية
Applied Arts	293	212	81	207	160	47	86	52	34	الفنون التطبيقية
Arts and Design	265	203	62	182	143	39	83	60	23	الفنون والتصميم
Biodynamic agriculture	19	12	7	12	8	4	7	4	3	الزراعة الحيوية
Veterinary Medicine	40	23	17	38	21	17	2	2	-	الطب البيطري
Basic Sciences	60	25	35	29	14	15	31	11	20	العلوم الأساسية
Technology Industries	-	-	-	-	-	-	-	-	-	صناعات تكنولوجياية
Computers and artificial intelligence	101	53	48	60	39	21	41	14	27	الحاسبات والذكاء الاصطناعى
Management, professional technology an	24	13	11	17	9	8	7	4	3	الاداره والتكنولوجيا المهنيه والحاسبات

جدول رقم (188) أعداد الطلاب المقيدون بالكليات النظرية بالجامعات الخاصة وفروع الجامعات الأجنبية والاتفاقيات الدولية والجامعات التكنولوجية وفقاً للنوع للعام الجامعي 2023/2022

Table No (188) Number of Students enrolled in theoretical colleges in private universities and technological universities according to sex for the academic year 2022/2023

Colleges	Statement	Total/ الاجمالي			Arrivals / وافدون			Egyptians / مصريون			عدد الكليات	البيان
		جملة	إناث	ذكور	جملة	إناث	ذكور	جملة	إناث	ذكور	Number of colleges	الكليات
		T	F	M	T	F	M	T	F	M		
Total		66911	35143	31768	1620	788	832	65291	34355	30936	103	الاجمالي
Social and Human Sciences		1192	736	456	33	27	6	1159	709	450	6	العلوم الاجتماعية والانسانية
Economics and Political Science		1219	727	492	20	8	12	1199	719	480	5	الإقتصاد والعلوم السياسية
Administration, Economy and Trade		35839	14501	21338	1014	362	652	34825	14139	20686	39	الادارة والاقتصاد والتجارة
Languages, languages and translation		8358	6584	1774	176	156	20	8182	6428	1754	14	الألسن واللغات والترجمة
media		9243	6151	3092	216	126	90	9027	6025	3002	14	الإعلام
Tourism and Hotels		1462	758	704	11	5	6	1451	753	698	3	السياحة والفنادق
education		2437	1970	467	20	19	1	2417	1951	466	2	التربية
Legal transactions		1941	559	1382	19	16	3	1922	543	1379	8	المعاملات القانونية
Archaeology		1402	958	444	1	1	-	1401	957	444	1	الآثار
Film Science		163	98	65	13	8	5	150	90	60	1	العلوم السينمائية
Applied languages		168	133	35	7	6	1	161	127	34	2	اللغات التطبيقية
Literature		766	561	205	20	15	5	746	546	200	4	الاداب
Unspecified Division (1)		2088	1197	891	70	39	31	2018	1158	860	2	غير محدد الشعبة (1)
Hotel and tourism services technology		633	210	423	-	-	-	633	210	423	2	تكنولوجيا الخدمات الفندقية والسياحية

(1) Students of the first year of the faculties of the American University as a preparatory year without specifying Division

(1) طلاب السنة الاولى بكليات الجامعة الامريكية بمثابة سنة تمهيدى بدون تحديد شعبة

جدول رقم (189) أعداد أعضاء هيئة التدريس ومعاونيهم بالكليات النظرية بالجامعات الخاصة وفروع الجامعات الأجنبية والاتفاقيات الدولية وفقاً للنوع للعام الجامعي 2023/2022

Table No (189) Number of faculty members and their assistants in theoretical colleges in Private and private universities, branches of foreign universities, and international agreements according to sex for the academic year 2022/2023

Statement the college	الإجمالي / Total			المعاونين / Assistants			هيئة التدريس / Faculty members			البيان الكلية
	جملة	إناث	ذكور	جملة	إناث	ذكور	جملة	إناث	ذكور	
	T	F	M	T	F	M	T	F	M	
Total	2815	2045	770	1488	1185	303	1327	860	467	الإجمالي
Social and Human Sciences	125	71	54	10	9	1	115	62	53	العلوم الاجتماعية والانسانية
Economics and Political Science	74	56	18	44	30	14	30	26	4	الإقتصاد والعلوم السياسية
Administration, Economy and Trade	1318	928	390	733	572	161	585	356	229	الادارة والاقتصاد والتجارة
Languages, languages and translation	434	360	74	271	238	33	163	122	41	الألسن واللغات والترجمة
media	396	305	91	233	200	33	163	105	58	الإعلام
Tourism and Hotels	38	13	25	14	5	9	24	8	16	السياحة والفنادق
education	92	78	14	54	48	6	38	30	8	التربية
Legal transactions	65	36	29	44	30	14	21	6	15	المعاملات القانونية
Archaeology	45	19	26	23	11	12	22	8	14	الأثار
Film Science	12	4	8	9	2	7	3	2	1	العلوم السينمائية
Applied languages	22	17	5	9	6	3	13	11	2	اللغات التطبيقية
Literature	188	153	35	39	30	9	149	123	26	الاداب
Unspecified Division (1)	6	5	1	5	4	1	1	1	-	غير محدد الشعبة نظري

الفصل الرابع

المعاهد العليا الخاصة - الأكاديميات

Chapter four

Private Higher Institutes / Academies

تابع جدول رقم (190) أعداد الطلاب وأعضاء هيئة التدريس بالمعاهد العليا الخاصة وفقاً للنوع للعام الجامعى 2023/2022

cont Table NO (190) Number of students and faculty members in private higher institutes according to sex for the academic year 2022/2023

Institutes	Statement	متوسط الطلاب/عضو هيئة تدريس	اعضاء هيئة التدريس	Enrolled / المقيدون									Accepted / المقبولين			البيان
	sex	Average student faculty member	faculty members	الاجمالي			Arrivals / وافدون			Egyptians / مصريون			جملة	إناث	ذكور	النوع
				جملة	إناث	ذكور	جملة	إناث	ذكور	جملة	إناث	ذكور				
				T	F	M	T	F	M	T	F	M				
General Total	70	9440	660617	229982	430635	1923	889	1034	658694	229093	429601	198206	80785	117421	الاجمالي العام	
Total Social Service Institutes:	172	421	72475	47719	24756	57	48	9	72418	47671	24747	20400	16257	4143	جملة معاهد الخدمة الاجتماعية: 12	
Social Service - Cairo	174	72	12530	8633	3897	12	7	5	12518	8626	3892	2649	2256	393	الخدمة الاجتماعية - القاهرة	
Social Service - Alexandria	401	25	10020	6820	3200	19	18	1	10001	6802	3199	2537	2017	520	الخدمة الاجتماعية - الإسكندرية	
Social Service - Kafr El - Sheikh	98	76	7427	4872	2555	2	2	-	7425	4870	2555	2455	2047	408	الخدمة الاجتماعية - كفر الشيخ	
Social Service - Aswan	189	15	2828	1678	1150	-	-	-	2828	1678	1150	635	424	211	الخدمة الاجتماعية - أسوان	
Social Service - Aswan department Qena	192	18	3457	1952	1505	-	-	-	3457	1952	1505	1136	849	287	الخدمة الاجتماعية - أسوان فرع قنا	
Social Service - Damanhour	199	37	7363	5046	2317	3	3	-	7360	5043	2317	2256	1843	413	الخدمة الاجتماعية - دمنهور	
Social Service - Port Said	138	34	4675	2778	1897	2	1	1	4673	2777	1896	1386	1050	336	الخدمة الاجتماعية - بورسعيد	
Social Service - Banha	272	32	8714	5999	2715	2	1	1	8712	5998	2714	2771	2210	561	الخدمة الاجتماعية - بنها	
Social Service - Sohag	220	17	3733	2022	1711	-	-	-	3733	2022	1711	958	648	310	الخدمة الاجتماعية - سوهاج	
Social Service - 6 October	139	14	1950	1457	493	16	16	-	1934	1441	493	517	429	88	الخدمة الاجتماعية - 6 أكتوبر	
Social Service - Mansoura Dakahlia	143	42	5987	3967	2020	1	-	1	5986	3967	2019	1582	1294	288	الخدمة الاجتماعية - المنصورة - الدقهلية	
Social Service -sharkia	97	39	3791	2495	1296	-	-	-	3791	2495	1296	1518	1190	328	الخدمة الاجتماعية - الشرقية	
Agricultural institutes:	92	313	28651	7779	20872	2	2	-	28649	7777	20872	10714	2753	7961	جملة معاهد الزراعة : 2	
Agricultural Cooperation - Shoubra El Kheima El Qalyoubia	79	302	23723	6601	17122	2	2	-	23721	6599	17122	8883	2222	6661	التعاون الزراعى - شبرا الخيمة - القليوبية	
Agricultural Cooperation and Extension - Assiut	448	11	4928	1178	3750	-	-	-	4928	1178	3750	1831	531	1300	التعاون والإرشاد الزراعى - أسيوط	

تابع جدول رقم (190) أعداد الطلاب وأعضاء هيئة التدريس بالمعاهد العليا الخاصة وفقاً للنوع للعام الجامعي 2023/2022

cont Table NO (190) Number of students and faculty members in private higher institutes according to sex for the academic year 2022/2023

Statement	متوسط الطلاب/عضو هيئة تدريس	اعضاء هيئة التدريس	Enrolled / المقيدون									Accepted / المقبولين			البيان
			الإجمالي			Arrivals / والفون			Egyptians / مصريون			جملة	إناث	ذكور	
			جملة	إناث	ذكور	جملة	إناث	ذكور	جملة	إناث	ذكور				
			T	F	M	T	F	M	T	F	M	T	F	M	
Institutes	Average student faculty member	faculty members													النوع
															المعاهد
Computer Institutes:	123	1369	168206	49650	118556	546	224	322	167660	49426	118234	53852	18743	35109	جملة معاهد الحاسب الألى: 20
Modern Academy of Computer Science and Management Technology Maadi	74	192	14232	4262	9970	73	28	45	14159	4234	9925	4921	1804	3117	الأكاديمية الحديثة لعلوم الكمبيوتر وتكنولوجيا الإدارة - المعادي
Computer Science and Information Systems Fifth Compound New Cairo	137	52	7123	1896	5227	40	16	24	7083	1880	5203	2154	665	1489	علوم الحاسب ونظم المعلومات - التجمع الخامس - القاهرة الجديدة
Al Alsun For Tourism, Hotels & Computer Nasr City	329	71	23342	7330	16012	71	37	34	23271	7293	15978	6205	2113	4092	الألسن للسياحة والفنادق والحاسب الألى - مدينة نصر
Pharaohs for computer and information systems and management Marioth	122	38	4653	1282	3371	-	-	-	4653	1282	3371	1349	384	965	الفرانعة للحاسب الألى ونظم المعلومات والإدارة - المريوطية
Tiba Computer and Administrative Sciences Maadi	236	66	15546	4640	10906	37	11	26	15509	4629	10880	4891	1674	3217	طبية للحاسب والعلوم الإدارية - المعادي - القاهرة
Delta Computer For Mansoura	90	97	8746	3462	5284	4	-	4	8742	3462	5280	3132	1391	1741	الدلتا للحاسبات - المنصورة
Computers & Information & Management Technology	267	46	12270	4221	8049	8	3	5	12262	4218	8044	3840	1469	2371	الحاسبات والمعلومات وتكنولوجيا الإدارة - طنطا
Computers & Information Technology	75	118	8873	2455	6418	93	47	46	8780	2408	6372	2234	609	1625	الحاسبات وتكنولوجيا المعلومات - مدينة الشروق - القاهرة
Computer and Information Systems Abi Qir Alexandria	258	29	7474	1984	5490	32	5	27	7442	1979	5463	2409	818	1591	الحاسب الألى ونظم المعلومات - أبي قير - الإسكندرية
Computer and Management Information Systems - Management Sciences - Shoubra Al - Kheima...	428	28	11982	2988	8994	-	-	-	11982	2988	8994	3862	1226	2636	الحاسبات ونظم المعلومات الإدارية - وعلوم الإدارة - شبرا الخيمة
Obour for administration, computers and information systems	100	81	8060	2072	5988	72	38	34	7988	2034	5954	2700	824	1876	العبور للإدارة والحاسبات ونظم المعلومات - الكيلو 21 - الشرقية
Management and Computer King Mariout - Alexandria	236	27	6375	1257	5118	18	7	11	6357	1250	5107	1683	436	1247	الإدارة والحاسب الألى - كنج مريوط - الإسكندرية
Computer and Business Administration	209	30	6261	1974	4287	6	4	2	6255	1970	4285	3013	1280	1733	الحاسب الألى وإدارة الأعمال - مدينة الزرقا - دمياط
Computer Science and Information Systems 6th of October	63	26	1631	282	1349	30	8	22	1601	274	1327	830	170	660	علوم الحاسب ونظم المعلومات - 6 أكتوبر
Computers & Management Information Systems - First Compound - New Cairo	138	43	5943	1496	4447	11	4	7	5932	1492	4440	1923	555	1368	الحاسبات ونظم المعلومات الإدارية - التجمع الأول - القاهرة الجديدة
Administration and Computer Baras Bar - Damietta	158	26	4101	1115	2986	8	2	6	4093	1113	2980	1662	590	1072	الإدارة والحاسب برأس البر - دمياط

تابع جدول رقم (190) أعداد الطلاب وأعضاء هيئة التدريس بالمعاهد العليا الخاصة وفقاً للنوع للعام الجامعي 2023/2022

cont Table NO (190) Number of students and faculty members in private higher institutes according to sex for the academic year 2022/2023

Statement	متوسط الطلاب/عضو هيئة تدريس	اعضاء هيئة التدريس	Enrolled / المقيدون									Accepted / المقبولين			البيان
			الإجمالي			Arrivals / والفون			مصريون / Egyptians			جملة	إناث	ذكور	
			جملة	إناث	ذكور	جملة	إناث	ذكور	جملة	إناث	ذكور				
T	F	M	T	F	M	T	F	M	T	F	M				
Institutes	Average student faculty member	faculty members													النوع
															المعاهد
Al Jazeera Computer and Information Systems Management - Mokattam	215	60	12925	3911	9014	8	4	4	12917	3907	9010	3834	1485	2349	الجزيرة للحاسب الآلي ونظم المعلومات الإدارية - المقطم
Misr For Trading & Computers in Mansoura	23	284	6567	2405	4162	5	4	1	6562	2401	4161	2334	961	1373	مصر للتجارة والحاسبات بالمنصورة
Canadian Higher Computer for the Fifth Settlement	24	24	581	129	452	21	1	20	560	128	432	130	23	107	الكندي العالي للحاسب الآلي بالتجمع الخامس
Higher Institute of Information Technology in Badr City	49	31	1521	489	1032	9	5	4	1512	484	1028	746	266	480	المعهد العالي لتكنولوجيا المعلومات بمدينة بدر
Engineering and Technology Institutes:	20	4574	89703	18767	70936	434	153	281	89269	18614	70655	18416	4844	13572	جملة معاهد الهندسة والتكنولوجيا : 54
Higher Engineering in Shorouq City	45	110	4899	758	4141	27	8	19	4872	750	4122	742	93	649	العالي للهندسة بمدينة الشروق
High Technology Branch X	647	17	11007	2428	8579	67	37	30	10940	2391	8549	2416	752	1664	التكنولوجى العالي فرع العاشر
Modern Academy of Engineering & Technology Maadi	17	273	4626	755	3871	14	1	13	4612	754	3858	907	173	734	الأكاديمية الحديثة للهندسة والتكنولوجيا - المعادى
Engineering & Technology 5th sehtement New Cairo	23	68	1560	247	1313	5	2	3	1555	245	1310	134	24	110	الهندسة والتكنولوجيا - التجمع الخامس - القاهرة الجديدة
Egypt For Engineering & Technology Mansoura	8	274	2075	367	1708	1	-	1	2074	367	1707	277	35	242	مصر للهندسة والتكنولوجيا - المنصورة
Engineering in May 15th	14	105	1485	175	1310	1	-	1	1484	175	1309	116	16	100	الهندسة بمدينة 15 مايو
Higher Engineering 6th of October	19	59	1124	105	1019	8	3	5	1116	102	1014	132	7	125	العالي للهندسة 6 أكتوبر
Tiba Engineering For Maadi	18	68	1198	197	1001	2	-	2	1196	197	999	131	22	109	طيبة للهندسة - المعادى
Engineering and Aviation Technology Imbaba	10	128	1250	126	1124	8	-	8	1242	126	1116	148	16	132	الهندسة وتكنولوجيا الطيران - إمبابة
Academy of the day of engineering and printing technology and the press 6 October	13	183	2432	1012	1420	12	4	8	2420	1008	1412	817	325	492	أكاديمية أخبار اليوم للهندسة وتكنولوجيا الطباعة والصحافة - 6 أكتوبر
Engineering and Technology Kafr El - Sheikh	15	142	2074	318	1756	-	-	-	2074	318	1756	257	44	213	الهندسة والتكنولوجيا - كفر الشيخ
El Obour Engineering & Technology Km 31 Cairo Ismaileya Rd	9	58	546	87	459	2	1	1	544	86	458	58	8	50	العبور للهندسة والتكنولوجيا ك 31 طريق القاهرة الإسماعيلية
Delta For Engineering & Technology	21	98	2009	261	1748	-	-	-	2009	261	1748	318	56	262	الدلتا للهندسة والتكنولوجيا - المنصورة - الدقهلية

تابع جدول رقم (190) أعداد الطلاب وأعضاء هيئة التدريس بالمعاهد العليا الخاصة وفقاً للنوع للعام الجامعي 2022/2023

cont Table NO (190) Number of students and faculty members in private higher institutes according to sex for the academic year 2022/2023

Statement	متوسط الطلاب/عضو هيئة تدريس	اعضاء هيئة التدريس	Enrolled / المقيدون									Accepted / المقبولين			البيان
			الإجمالي			Arrivals / وافقون			Egyptians / مصريون			جملة	إناث	ذكور	
			جملة	إناث	ذكور	جملة	إناث	ذكور	جملة	إناث	ذكور				
												T	F	M	
Engineering and Technology in Tanta - Gharbia	19	60	1111	176	935	-	-	-	1111	176	935	107	14	93	الهندسة والتكنولوجيا بطنطا - الغربية
Pyramids of Engineering and Technology 6th of October	16	112	1796	176	1620	7	1	6	1789	175	1614	339	29	310	الأهرامات للهندسة والتكنولوجيا 6 أكتوبر
Canadian Engineering Technology and Management Fifth Compound New Cairo	23	170	3890	1237	2653	98	31	67	3792	1206	2586	890	329	561	الكندي لتكنولوجيا الهندسة والإدارة - التجمع الخامس - القاهرة الجديدة
October 6th of October Engineering & Technology	50	124	6201	2006	4195	61	25	36	6140	1981	4159	1812	637	1175	أكتوبر للهندسة والتكنولوجيا - 6 أكتوبر
Engineering and Technology New Damietta	16	90	1435	356	1079	4	-	4	1431	356	1075	165	43	122	الهندسة والتكنولوجيا - دمياط الجديدة
Alexandria for Engineering and Technology in Smouha	19	77	1471	237	1234	5	-	5	1466	237	1229	220	29	191	الإسكندرية للهندسة والتكنولوجيا بسموحة
Engineering and Lake Technology	17	81	1400	234	1166	3	-	3	1397	234	1163	197	29	168	الهندسة والتكنولوجيا - البحيرة
High Technology Branch October 6	25	59	1466	168	1298	12	5	7	1454	163	1291	147	14	133	التكنولوجي العالي فرع 6 أكتوبر
El Safwa Engineering K 39 El Qalioubeya	11	100	1060	149	911	-	-	-	1060	149	911	262	41	221	الصفوة للهندسة والتكنولوجيا ك 39 - القليوبية
Canadian Engineering 6th of October	17	65	1097	200	897	8	2	6	1089	198	891	146	31	115	الكندي للهندسة 6 أكتوبر
Engineering and Technology Arish	12	58	685	106	579	14	4	10	671	102	569	106	18	88	الهندسة والتكنولوجيا - العريش
Giza For Engineering & Technology - Tamouh - Giza	17	73	1217	136	1081	2	1	1	1215	135	1080	300	44	256	الجيزة للهندسة والتكنولوجيا - المنيب - الجيزة
Cairo University of Engineering and Computer Science and Management First group - Cairo	27	98	2649	708	1941	13	3	10	2636	705	1931	849	311	538	القاهرة للهندسة وعلوم الحاسب والإدارة التجمع الأول- القاهرة
International Academy of Engineering and Information Sciences 6 October	41	133	5403	2258	3145	41	22	19	5362	2236	3126	1542	778	764	الأكاديمية الدولية للهندسة وعلوم الإعلام 6 أكتوبر
Engineering and Technology as crossing Kilo 21 - Kaliobeya	14	110	1505	206	1299	1	-	1	1504	206	1298	284	44	240	الهندسة والتكنولوجيا بالعبور - الكيلو 21 - القليوبية
Canal Engineering in Suez	9	68	594	136	458	-	-	-	594	136	458	95	20	75	القناة للهندسة والتكنولوجيا بالسويس
City For Engineering & Technology - Shoubramant - Giza	23	37	862	107	755	1	-	1	861	107	754	131	10	121	المدينة للهندسة والتكنولوجيا - شبرامنت - الجيزة

تابع جدول رقم (190) أعداد الطلاب وأعضاء هيئة التدريس بالمعاهد العليا الخاصة وفقاً للنوع للعام الجامعي 2023/2022

cont Table NO (190) Number of students and faculty members in private higher institutes according to sex for the academic year 2022/2023

Statement	متوسط الطلاب/عضو هيئة تدريس	اعضاء هيئة التدريس	Enrolled / المقيدون									Accepted / المقبولين			البيان
			الإجمالي			Arrivals / وافون			Egyptians / مصريون			جملة	إناث	ذكور	
			جملة	إناث	ذكور	جملة	إناث	ذكور	جملة	إناث	ذكور				
												T	F	M	
El Wadi For Engineering & Technology K 26	7	75	488	65	423	-	-	-	488	65	423	179	27	152	الوادي للهندسة والتكنولوجيا - ك 26 - القليوبية
Electronic Engineering Belbeis Oriental	6	40	222	24	198	-	-	-	222	24	198	38	4	34	الهندسة الالكترونية - بلبيس - الشرقية
Al Jazeera Engineering & Technology - Mokattam	14	79	1126	165	961	2	-	2	1124	165	959	219	41	178	الجزيرة للهندسة والتكنولوجيا- المقطم
Engineering and Technology in Toud - Luxor	14	66	929	210	719	-	-	-	929	210	719	120	27	93	الهندسة والتكنولوجيا بالطود - الأقصر
Engineering and Textile Technology in Mahalla Al-Kubra - Al Gharbia	15	40	580	119	461	-	-	-	580	119	461	156	35	121	الهندسة وتكنولوجيا المنسوجات بالمحلة الكبرى - الغربية
Engineering & Modern Technology - New Prairie - Cairo	15	39	599	57	542	-	-	-	599	57	542	74	10	64	الهندسة والتكنولوجيا الحديثة - المرح الجديدة - القاهرة
Engineering and Technology - El zaqaziq - el sharkeya	15	91	1398	203	1195	-	-	-	1398	203	1195	123	19	104	الهندسة والتكنولوجيا - الزقازيق - الشرقية
Engineering & Technology - King Mariout - Alexandria	17	76	1277	183	1094	1	-	1	1276	183	1093	137	23	114	الهندسة والتكنولوجيا - كنج مريوط - اسكندرية
High Technology Branch Marsa Matruh	9	132	1128	380	748	3	1	2	1125	379	746	477	197	280	التكنولوجى العالى - فرع مرسى مطروح
Optics Technology Heliopolis	26	27	701	183	518	4	2	2	697	181	516	295	77	218	تكنولوجيا البصريات - مصر الجديدة
Nile Engineering & Technology Mansoura Dakahlia	12	103	1202	230	972	3	-	3	1199	230	969	219	51	168	النيل الهندسة والتكنولوجيا - المنصورة - الدقهلية
Mansoura High Engineering & Technology - Dakahlia	20	73	1433	272	1161	2	-	2	1431	272	1159	177	42	135	المنصورة العالى للهندسة والتكنولوجيا - الدقهلية
Future High Engineering Fayoum	11	44	482	108	374	-	-	-	482	108	374	94	15	79	المستقبل العالى للهندسة بالفيوم
Egyptian Academy For Engineering And Advanced Technology	18	50	892	83	809	-	-	-	892	83	809	145	16	129	الأكاديمية المصرية للهندسة والتكنولوجيا المتقدمة - السلام - القاهرة
Higher Engineering & Technology	19	101	1905	239	1666	-	-	-	1905	239	1666	233	26	207	العالى للهندسة والتكنولوجيا المنيا الجديدة
Engineering & Technology Borg El Arab Alexandria	7	42	308	37	271	-	-	-	308	37	271	34	2	32	الهندسة والتكنولوجيا - برج العرب - الاسكندرية
Future of Engineering and Technology in Mansoura	19	44	839	140	699	-	-	-	839	140	699	108	13	95	المستقبل العالى للهندسة والتكنولوجيا بالمنصورة

تابع جدول رقم (190) أعداد الطلاب وأعضاء هيئة التدريس بالمعاهد العليا الخاصة وفقاً للنوع للعام الجامعي 2023/2022

cont Table NO (190) Number of students and faculty members in private higher institutes according to sex for the academic year 2022/2023

Statement	متوسط الطلاب/عضو هيئة تدريس	اعضاء هيئة التدريس	Enrolled / المقيدون									Accepted / المقبولين			البيان النوع المعاهد
			الإجمالي			Arrivals / وافون			Egyptians / مصريون			جملة	إناث	ذكور	
			جملة	إناث	ذكور	جملة	إناث	ذكور	جملة	إناث	ذكور				
												T	F	M	
Engineering and Technology Sohag	9	47	442	109	333	-	-	-	442	109	333	108	18	90	الهندسة والتكنولوجيا - سوهاج
Engineering and Technology - Menoufia	18	45	794	147	647	-	-	-	794	147	647	131	30	101	الهندسة والتكنولوجيا - المنوفية
Higher Engineering and Technology - Al Manzala	6	72	398	97	301	-	-	-	398	97	301	119	28	91	العالى للهندسة والتكنولوجيا بالمنزلة - الدقهلية
Higher Institute of Engineering, Automotive Technology and Energy in Heliopolis	4	50	193	13	180	1	-	1	192	13	179	71	3	68	المعهد العالى للهندسة وتكنولوجيا السيارات والطاقة بهليوبوليس-القاهرة
High Engineering in Belbeis	11	70	801	137	664	1	-	1	800	137	663	217	40	177	العالى للهندسة ببليس - الشرقية
High Technology Beni Suef	42	26	1090	134	956	-	-	-	1090	134	956	797	108	689	التكنولوجيا العالى بنى سويف
Higher Institute of Transport Technology - Imbaba - Giza	8	44	349	-	349	-	-	-	349	-	349	100	-	100	المعهد العالى لتكنولوجيا النقل -امبابية - الجيزة
Applied Arts Institutes:	19	183	3517	2280	1237	12	10	2	3505	2270	1235	504	324	180	جملة معاهد الفنون التطبيقية :2
Applied Arts - Fifth Compound - New Cairo	14	112	1527	990	537	6	5	1	1521	985	536	248	176	72	الفنون التطبيقية - التجمع الخامس - القاهرة الجديدة
Applied Arts - 6th of October	28	71	1990	1290	700	6	5	1	1984	1285	699	256	148	108	الفنون التطبيقية - 6 أكتوبر
Literary institutes:	57	51	2895	586	2309	5	-	5	2890	586	2304	708	199	509	جملة المعاهد الأدبية : 1
Literary Studies King Mariout Alexandria	57	51	2895	586	2309	5	-	5	2890	586	2304	708	199	509	الدراسات الأدبية - كنج مريوط - الأسكندرية
Commercial Science Institutes:	124	1696	210684	67779	142905	557	254	303	210127	67525	142602	71154	26658	44496	جملة المعاهد التجارية 39
Giza qualitative studies	269	48	12922	4772	8150	-	-	-	12922	4772	8150	3762	1597	2165	الدراسات النوعية - الجيزة
Quality Studies	163	42	6839	3293	3546	19	6	13	6820	3287	3533	1783	971	812	الدراسات النوعية - مصر الجديدة
Advanced studies of Giza pyramid	172	42	7207	1960	5247	19	4	15	7188	1956	5232	2216	725	1491	الدراسات المتطورة بالهرم - الجيزة
Sinai Higher Institute for Specific Studies	38	42	1587	825	762	1	1	-	1586	824	762	585	324	261	معهد سيناء العالى للدراسات النوعية

تابع جدول رقم (190) أعداد الطلاب وأعضاء هيئة التدريس بالمعاهد العليا الخاصة وفقاً للنوع للعام الجامعي 2023/2022

cont Table NO (190) Number of students and faculty members in private higher institutes according to sex for the academic year 2022/2023

Statement	متوسط الطلاب/عضو هيئة تدريس	اعضاء هيئة التدريس	Enrolled / المقيدون									Accepted / المقبولين			البيان
			الإجمالي			Arrivals / وافون			Egyptians / مصريون			جملة	إناث	ذكور	
			جملة	إناث	ذكور	جملة	إناث	ذكور	جملة	إناث	ذكور				
												T	F	M	
Institutes	Average student	faculty members										T	F	M	النوع
	member														المعاهد
Administrative Sciences Katameya 3rd Tajamaa New Cairo	215	36	7739	2253	5486	5	1	4	7734	2252	5482	2587	783	1804	العلوم الإدارية ونظم المعلومات - القطامية - التجمع الثالث - القاهرة الجديدة
Administrative Sciences and Foreign Trade Fifth Compound New Cairo	87	58	5041	2160	2881	38	21	17	5003	2139	2864	1227	583	644	العلوم الإدارية والتجارة الخارجية - التجمع الخامس - القاهرة الجديدة
Ras El Bar For Computer & Computer Studies - Damietta	147	31	4568	894	3674	9	3	6	4559	891	3668	1145	276	869	رأس البر للدراسات النوعية والحاسب الآلي - دمياط
Cooperative and administrative studies with Ms. Zeinab - Cairo	173	29	5023	2123	2900	7	4	3	5016	2119	2897	1697	965	732	الدراسات التعاونية والإدارية بالسيدة زينب - القاهرة
Higher Administrative Sciences Sohag	181	16	2899	922	1977	-	-	-	2899	922	1977	901	346	555	العالي للعلوم الادارية - سوهاج
Nile for Business Science and Computer Technology Mansoura	130	41	5347	1418	3929	-	-	-	5347	1418	3929	1755	602	1153	النيل للعلوم التجارية وتكنولوجيا الحاسب - المنصورة
Advanced Administrative Sciences and Computers in Abi Al Matamir - Al-Beheira	146	22	3208	1016	2192	6	3	3	3202	1013	2189	1325	533	792	العلوم الإدارية المتقدمة والحاسبات بأبي المطامر - البحيرة
New Cairo for Administrative Sciences and Computer	502	26	13045	4185	8860	44	19	25	13001	4166	8835	5479	1783	3696	القاهرة الجديدة للعلوم الإدارية والحاسب الآلي - التجمع الأول - القاهرة الجديدة
October of the economy - Oct. 6	172	21	3611	1851	1760	74	40	34	3537	1811	1726	769	476	293	اكتوبر للاقتصاد - 6 اكتوبر
Administrative Sciences - 6th of October	135	22	2972	1051	1921	112	57	55	2860	994	1866	553	252	301	العلوم الادارية - 6 اكتوبر
Business and Computer Sciences - Arish - North Sinai	118	31	3651	1251	2400	-	-	-	3651	1251	2400	1350	542	808	العلوم التجارية والحاسب الالى - العريش - شمال سيناء
Administrative Sciences - Abbasiyah - Belbeis - Sharqia	184	22	4051	1105	2946	7	5	2	4044	1100	2944	1378	457	921	العلوم الادارية - العياسة - بلبيس- الشرقية
Administrative Sciences - Manzala - Dakahlia	35	27	939	379	560	-	-	-	939	379	560	329	141	188	العلوم الادارية - المنزلة - الدقهلية
Administrative Sciences - Belqas - Mansoura	55	34	1856	413	1443	-	-	-	1856	413	1443	529	142	387	العلوم الادارية - بلقاس - المنصورة
Management of industrial facilities and production technology - Mahalla Al-Kubra - Al Gharbia	44	33	1450	575	875	3	2	1	1447	573	874	862	363	499	العالي لإدارة المنشآت الصناعية وتكنولوجيا الإنتاج بالمحلة الكبرى
Agami Administrative Sciences - Alexandria	84	28	2350	710	1640	5	3	2	2345	707	1638	812	297	515	العجمي للعلوم الادارية - الاسكندرية
Advanced Studies in Kattameya Third Gathering - Cairo	125	45	5621	788	4833	10	3	7	5611	785	4826	1739	275	1464	الدراسات المتطورة بالقطامية - التجمع الثالث - القاهرة

تابع جدول رقم (190) أعداد الطلاب وأعضاء هيئة التدريس بالمعاهد العليا الخاصة وفقاً للنوع للعام الجامعي 2023/2022

cont Table NO (190) Number of students and faculty members in private higher institutes according to sex for the academic year 2022/2023

Statement	متوسط الطلاب/عضو هيئة تدريس	اعضاء هيئة التدريس	Enrolled / المقيدون									Accepted / المقبولين			البيان
			الاجمالي			Arrivals / وافدون			Egyptians / مصريون			جملة	إناث	ذكور	
			جملة	إناث	ذكور	جملة	إناث	ذكور	جملة	إناث	ذكور				
												T	F	M	
Institutes	Average student faculty member	faculty members													النوع
															المعاهد
Management & Technology - Kafr El Sheikh	159	48	7616	2524	5092	-	-	-	7616	2524	5092	2663	1025	1638	الإدارة وتكنولوجيا المعلومات - كفر الشيخ
Higher Computer Science & Management Technology - Sohag	107	22	2353	995	1358	-	-	-	2353	995	1358	1473	757	716	العالي لعلوم الكمبيوتر وتكنولوجيا الإدارة - سوهاج
El Madina For Management & Technology - Shoubramant - Giza	426	36	15328	3023	12305	18	6	12	15310	3017	12293	4325	914	3411	المدينة للادارة والتكنولوجيا - شبرامنت - ك 21 - الجيزة
Administrative Sciences - Beni Suf	161	27	4356	1915	2441	-	-	-	4356	1915	2441	1306	668	638	العلوم الادارية - بني سويف
Egyptian Academy of Management and Accounting - Alexandria	165	35	5788	1939	3849	49	24	25	5739	1915	3824	1793	739	1054	المصري لأكاديمية الاسكندرية للإدارة والمحاسبة - الاسكندرية
Marketing, Trade & Information Systems First Gathering New Cairo	155	52	8055	3023	5032	1	1	-	8054	3022	5032	3173	1354	1819	التسويق والتجارة ونظم المعلومات - التجمع الأول - القاهرة الجديدة
Future for specialized technological studies	66	57	3769	956	2813	28	9	19	3741	947	2794	1054	366	688	المستقبل للدراسات التكنولوجية المتخصصة - ك 32 - القليوبية
Administrative Sciences - Ganaklis - Lake	133	23	3069	1363	1706	-	-	-	3069	1363	1706	864	338	526	العلوم الادارية - جناكليس - البحيرة
El Wadi for Administrative & Financial Sciences - El Qalioubeya	205	33	6754	1740	5014	3	1	2	6751	1739	5012	2486	854	1632	العلوم الادارية - اوسيم - الجيزة
Administrative Sciences - Auseem - Giza	163	59	9626	1924	7702	8	3	5	9618	1921	7697	3062	841	2221	طبية لتكنولوجيا الإدارة والمعلومات - سفارة - الهرم
Tiba For Management Technology - Saqqara - El Haram	128	59	7559	2735	4824	4	1	3	7555	2734	4821	2128	771	1357	الجيزة العالي للعلوم الادارية - طموه - الجيزة
Administrative Sciences - Tamouh - Giza	47	64	3004	1021	1983	52	22	30	2952	999	1953	806	312	494	الكندي للادارة - 6 أكتوبر
El Wadi for Administrative & Financial Sciences - El Qalioubeya	68	70	4725	1784	2941	-	-	-	4725	1784	2941	2565	1066	1499	الوادي للادارة المالية ونظم المعلومات - القليوبية
Raya for Administration and Foreign Trade New Damietta	91	37	3365	1256	2109	28	10	18	3337	1246	2091	1714	759	955	رايه العالي للإدارة والتجارة الخارجية - نسيات الجديدة
Canadian Administration - October 6	147	36	5291	2094	3197	-	-	-	5291	2094	3197	2056	917	1139	العالي لتكنولوجيا الإدارة والمعلومات بالمنيا
Higher School of Electronic Commerce Systems - Akhmim - Sohag	97	40	3877	853	3024	-	-	-	3877	853	3024	1089	341	748	العالي لنظم التجارة الالكترونية - اخميم - سوهاج
Higher School of Commercial Sciences in Mahalla El-Kubra	425	18	7656	2285	5371	2	1	1	7654	2284	5370	3480	1242	2238	العالي للعلوم التجارية بالحلقة الكبرى
Misr for Trade and Computers in Mansoura	23	284	6567	2405	4162	5	4	1	6562	2401	4161	2334	961	1373	مصر للتجارة والحاسيات بالمنصورة

تابع جدول رقم (190) أعداد الطلاب وأعضاء هيئة التدريس بالمعاهد العليا الخاصة وفقاً للنوع للعام الجامعي 2022/2023

cont Table NO (190) Number of students and faculty members in private higher institutes according to sex for the academic year 2022/2023

Statement	متوسط الطلاب/عضو هيئة تدريس	اعضاء هيئة التدريس	Enrolled / المقيدون									Accepted / المقبولين			البيان
			الإجمالي			Arrivals / وافدون			Egyptians / مصريون			جملة	إناث	ذكور	
			جملة	إناث	ذكور	جملة	إناث	ذكور	جملة	إناث	ذكور				
			T	F	M	T	F	M	T	F	M	T	F	M	
Institutes	Average student faculty member	faculty members													النوع
															المعاهد
Tourism and Hotels Institutes:	162	343	55612	20729	34883	72	30	42	55540	20699	34841	15163	6662	8501	جملة معاهد السياحة والفنادق : 14
Tourism and Hotels 6th of October	205	22	4511	2411	2100	-	-	-	4511	2411	2100	1143	617	526	السياحة والفنادق - 6 أكتوبر
Tourism, Hotels and Computer Siof - Alexandria	279	45	12536	3728	8808	19	7	12	12517	3721	8796	3504	1270	2234	السياحة والفنادق والحاسب الآلى - سيوف - الإسكندرية
Cairo For Tourism & Hotels Mokattam	151	22	3325	1065	2260	4	2	2	3321	1063	2258	592	161	431	القاهرة للسياحة والفنادق - المقطم
Sinai For Tourism & Hotels Sedr Village - South Sinai	245	12	2934	849	2085	5	2	3	2929	847	2082	528	226	302	سيناء للسياحة والفنادق - قرية سدر - جنوب سيناء
El Masry For Tourism & Hotels Heliopolis	88	28	2454	1147	1307	10	4	6	2444	1143	1301	606	317	289	المصرية للسياحة والفنادق - مصر الجديدة
Tourism and Hotels in Mariout, Alexandria	108	33	3561	1181	2380	4	1	3	3557	1180	2377	1009	435	574	السياحة والفنادق بكنج مريوط - الإسكندرية
Tourism & Hotels (Egoth) Saba Pasha Alexandria	362	18	6524	2700	3824	11	5	6	6513	2695	3818	1648	849	799	السياحة والفنادق (إيجوث) سابا باشا - الإسكندرية
Tourism and Hotels (Egoth) Luxor	128	16	2050	528	1522	-	-	-	2050	528	1522	738	219	519	السياحة والفنادق (إيجوث) الأقصر
El Pharaana For Tourism & Hotels Shoubra Mint - Saqqara El Haram Rd	124	28	3459	1625	1834	-	-	-	3459	1625	1834	697	375	322	الفراعة للسياحة والفنادق شبرا منت - طريق سقارة - الهرم
Tourism and Hotels Hurghada - Red Sea	174	10	1736	458	1278	4	3	1	1732	455	1277	501	160	341	السياحة والفنادق - الغردقة - البحر الاحمر
Tourism, hotels and restoration of monuments in Abi Qir Alexandria	159	30	4758	2126	2632	10	2	8	4748	2124	2624	1656	887	769	السياحة والفنادق وترميم الآثار بأبى قير - الإسكندرية
Sinai High Institute for Qualitative Studies (Tourism and Hotels, formerly Arish) North Sinai	38	42	1587	825	762	1	1	-	1586	824	762	585	324	261	معهد سيناء العالى للدراسات النوعية (السياحة والفنادق - العريش سابقا) - شمال سيناء
Tourism and Hotels (Ijouth) Ismailia	169	22	3719	1279	2440	2	1	1	3717	1278	2439	1173	517	656	السياحة والفنادق (إيجوث) الإسماعيلية
Damietta Hotel & Tourism Studies	164	15	2458	807	1651	2	2	-	2456	805	1651	783	305	478	الدراسات الفندقية والسياحية بدمياط

تابع جدول رقم (190) أعداد الطلاب وأعضاء هيئة التدريس بالمعاهد العليا الخاصة وفقاً للنوع للعام الجامعي 2022/2023

cont Table NO (190) Number of students and faculty members in private higher institutes according to sex for the academic year 2022/2023

Institutes	Statement	متوسط الطلاب/عضو هيئة تدريس	اعضاء هيئة التدريس	Enrolled / المقيدون									Accepted / المقبولين			البيان		
	sex	Average student faculty member	faculty members	الاجمالي			Arrivals / وافدون			Egyptians / مصريون			جملة	إناث	ذكور	النوع		
				جملة	إناث	ذكور	جملة	إناث	ذكور	جملة	إناث	ذكور						
T	F	M	T	F	M	T	F	M	T	F	M	T	F	M	المعاهد			
Language and Translation Institutes:				73	274	20014	8832	11182	160	122	38	19854	8710	11144	5068	2698	2370	جملة معاهد اللغات والترجمة :8
Languages in Heliopolis Cairo		35	39	1348	886	462	13	8	5	1335	878	457	401	275	126		اللغات بمصر الجديدة - القاهرة	
Cairo for Languages, Interpretation and Management Sciences Mokattam Cairo		240	48	11510	3618	7892	14	6	8	11496	3612	7884	2572	1022	1550		القاهرة للغات والترجمة الفورية والعلوم الإدارية - المقطم - القاهرة	
Languages and Translation 6 October		50	39	1949	1172	777	91	73	18	1858	1099	759	341	248	93		اللغات والترجمة - 6 أكتوبر	
City for International Languages		36	25	909	480	429	3	3	-	906	477	429	269	171	98		المدينة للغات الدولية بشبراخنت - الجزيرة	
Higher Institute of Languages in Mansoura Dakahlia		26	45	1190	869	321	3	2	1	1187	867	320	399	316	83		المعهد العالي للغات بالمنصورة - الدقهلية	
International Center for Languages and Interpretation		42	46	1919	1084	835	34	28	6	1885	1056	829	651	372	279		الدولى للغات والترجمة الفورية - التجمع الخامس - القاهرة الجديدة	
High Language and Interpretation in Aswan		17	23	389	210	179	-	-	-	389	210	179	124	77	47		المعهد العالي للغات والترجمة الفورية بأسوان	
El Menia High Institute for Languages		89	9	800	513	287	2	2	-	798	511	287	311	217	94		معهد المنيا العالي للغات	
Media institutes:				41	216	8860	5861	2999	78	46	32	8782	5815	2967	2227	1647	580	جملة معاهد الإعلام :6
Media & Communication Arts 6th of October		55	43	2386	1459	927	21	12	9	2365	1447	918	573	412	161		الإعلام وفنون الاتصال - 6 أكتوبر	
International Media City		54	43	2332	1624	708	22	14	8	2310	1610	700	589	440	149		الدولى للإعلام - مدينة الشروق	
Al Jazeera Media and Communication Arts Mokattam		24	32	771	482	289	3	-	3	768	482	286	193	125	68		الجزيرة للإعلام وعلوم الاتصال - المقطم	
Alexandria High Media Semouha		58	22	1274	897	377	8	5	3	1266	892	374	276	218	58		الإسكندرية العالي للإعلام - سموحة	
Canadian Center for Modern Media Technology - 5th Community		26	64	1661	1108	553	24	15	9	1637	1093	544	408	302	106		الكندى لتكنولوجيا الإعلام الحديث - التجمع الخامس	
Higher Technological Institute for Media - Minia		36	12	436	291	145	-	-	-	436	291	145	188	150	38		المعهد التكنولوجي العالي للإعلام بالمنيا	

تابع جدول رقم (191) أعداد أعضاء هيئة التدريس للمعاهد العليا الخاصة وفقاً للنوع للعام الجامعي 2023/2022

cont Table No (191) Number of faculty members of private higher institutes according to sex for the academic year 2022/2023

Statement	Total / الإجمالي			Delegate / مندوب		main / أصلى		البيان
	جملة	إناث	ذكور	إناث	ذكور	إناث	ذكور	
Institutes	T	F	M	F	M	F	M	النوع
General Total	9440	5077	4363	1960	1350	3117	3013	الإجمالي العام
Total Social Service Institutes (12)	421	175	246	16	62	159	184	جملة معاهد الخدمة الإجتماعية (12)
Social Service - Cairo	72	29	43	6	15	23	28	الخدمة الإجتماعية - القاهرة
Social Service - Alexandria	25	13	12	-	3	13	9	الخدمة الإجتماعية - الإسكندرية
Social Service - Kafr El - Sheikh	76	27	49	2	14	25	35	الخدمة الإجتماعية - كفر الشيخ
Social Service - Aswan	15	5	10	-	1	5	9	الخدمة الإجتماعية - أسوان
Social Service - Aswan department Qena	18	-	18	-	7	-	11	الخدمة الإجتماعية - أسوان فرع قنا
Social Service - Damanhour	37	13	24	2	10	11	14	الخدمة الإجتماعية - دمنهور
Social Service - Port Said	34	21	13	4	5	17	8	الخدمة الإجتماعية - بورسعيد
Social Service - Banha	32	17	15	-	1	17	14	الخدمة الإجتماعية - بنها
Social Service - Sohag	17	1	16	-	2	1	14	الخدمة الإجتماعية - سوهاج
Social Service - 6 October	14	10	4	2	-	8	4	الخدمة الإجتماعية - 6 أكتوبر
Social Service - Mansoura Dakahlia	42	24	18	-	2	24	16	الخدمة الإجتماعية - المنصورة - الدقهلية
Social Service -sharkia	39	15	24	-	2	15	22	الخدمة الإجتماعية - الشرقية
<u>total total Agricultural institutes:</u>	313	140	173	129	147	11	26	جملة معاهد الزراعة (2)
Agricultural Cooperation - Shoubra El Kheima El Qalyoubia	302	138	164	129	147	9	17	التعاون الزراعي - شبرا الخيمة - القليوبية
Agricultural Cooperation and Extension - Assiut	11	2	9	-	-	2	9	التعاون والإرشاد الزراعي - أسيوط
<u>total total Computer Institutes:</u>	1369	711	658	245	266	466	392	جملة معاهد الحاسب الآلي (20)
Modern Academy of Computer Science and Management Technology Maadi	192	104	88	19	29	85	59	الأكاديمية الحديثة لعلوم الكمبيوتر وتكنولوجيا الإدارة - المعادى
Computer Science and Information Systems Fifth settlement New Cairo	52	27	25	6	5	21	20	علوم الحاسب ونظم المعلومات - التجمع الخامس - القاهرة الجديدة
Al Alsun For Tourism, Hotels & Computer Nasr City	71	35	36	15	2	20	34	الأسن للسياحة والفنادق والحاسب الآلي - مدينة نصر

تابع جدول رقم (191) أعداد أعضاء هيئة التدريس للمعاهد العليا الخاصة وفقا للنوع للعام الجامعي 2023/2022

cont Table No (191) Number of faculty members of private higher institutes according to sex for the academic year2022/2023

Statement	الإجمالي / Total			مندوب / Delegate		أصلي / main		البيان النوع
	جملة	إناث	ذكور	إناث	ذكور	إناث	ذكور	
sex	T	F	M	F	M	F	M	المعاهد
Institutes								
Pharaohs for computer and information systems and management Marioth	38	30	8	3	-	27	8	الفراعنة للحاسب الآلي ونظم المعلومات والإدارة - المريوطية
Taiba Computer and Administrative Sciences - Maadi	66	38	28	10	7	28	21	طبية للحاسب والعلوم الإدارية - المعادي
Delta Computer For Mansoura	97	34	63	12	39	22	24	الدلتا للحاسبات - المنصورة
Computers & Information & Management Technology	46	31	15	10	2	21	13	الحاسبات والمعلومات وتكنولوجيا الإدارة - طنطا - الغربية
Computers & Information Technology	118	81	37	29	4	52	33	الحاسبات وتكنولوجيا المعلومات - مدينة الشروق - القاهرة
Computer and Information Systems Abi Qir Alexandria	29	14	15	3	2	11	13	الحاسب الآلي ونظم المعلومات - أبي قير - الإسكندرية
Computer and Management Information Systems - Management Sciences - Shoubra Al - Kheima...	28	16	12	8	4	8	8	الحاسبات ونظم المعلومات الادارية - علوم الادارة - شبرا الخيمة
Obour for administration, computers and information systems	81	45	36	5	-	40	36	العبور للإدارة والحاسبات ونظم المعلومات - الكيلو 21 - الشرقية
Management and Computer King Mariout - Alexandria	27	12	15	-	-	12	15	الإدارة والحاسب الآلي - كنج مريوط - الإسكندرية
Computer and Business Administration	30	15	15	3	4	12	11	الحاسب الآلي وإدارة الأعمال - مدينة الزرقا - دمياط
Computer Science and Information Systems 6th of October	26	14	12	7	1	7	11	علوم الحاسب ونظم المعلومات - 6 أكتوبر
Computers & Management Information Systems - First Comnound - New Cairo	43	26	17	7	-	19	17	الحاسبات ونظم المعلومات الادارية - التجمع الاول - القاهرة الجديدة
Administration and Computer Baras Bar - Damietta	26	15	11	12	2	3	9	الادارة والحاسب برأس البر - دمياط
Al Jazeera Computer and Information Systems Management - Mokattam	60	39	21	4	-	35	21	الجزيرة للحاسب الآلي ونظم المعلومات الادارية - المقطم
Misr For Trading & Computers in Mansoura	284	112	172	88	158	24	14	مصر للتجارة والحاسبات بالمنصورة
Misr For Trading & Computers in Mansoura	24	4	20	3	4	1	16	الكندي العالي للحاسب الالى بالتجمع الخامس
Higher Institute of Information Technology in Badr City	31	19	12	1	3	18	9	المعهد العالي لتكنولوجيا المعلومات بمدينة بدر
total Engineering and Technology Institutes:	4574	2490	2084	1033	533	1457	1551	جملة معاهد الهندسة والتكنولوجيا (56)
Higher Engineering in Shorouq City	110	70	40	30	11	40	29	العالي للهندسة بمدينة الشروق
High Technology Branch X	17	14	3	7	-	7	3	التكنولوجيا العالي فرع العاشر
Modern Academy of Engineering & Technology Maadi	273	117	156	2	-	115	156	الأكاديمية الحديثة للهندسة والتكنولوجيا - المعادي
Engineering & Technology 5th Compound New Cairo	68	28	40	13	2	15	38	الهندسة والتكنولوجيا - التجمع الخامس - القاهرة الجديدة
Egypt For Engineering & Technology Mansoura	274	141	133	88	97	53	36	مصر للهندسة والتكنولوجيا - المنصورة
Engineering in May 15th	105	65	40	31	11	34	29	الهندسة بمدينة 15 مايو

تابع جدول رقم (191) أعداد أعضاء هيئة التدريس للمعاهد العليا الخاصة وفقا للنوع للعام الجامعي 2022/2023
cont Table No (191) Number of faculty members of private higher institutes according to sex for the academic year 2022/2023

Statement	Total / الإجمالي			Delegate / مندوب		main / أصلى		البيان النوع
	جملة	إناث	ذكور	إناث	ذكور	إناث	ذكور	
Institutes	T	F	M	F	M	F	M	المعاهد
Higher Engineering 6th of October	59	37	22	5	2	32	20	العالي للهندسة 6 أكتوبر
Tiba Engineering For Maadi	68	36	32	7	-	29	32	طبية للهندسة - المعادى
Engineering and Aviation Technology Imbaba	128	86	42	47	21	39	21	الهندسة وتكنولوجيا الطيران - إمبابية
Academy of the day of engineering and printing technology and the press 6 October	183	122	61	101	37	21	24	أكاديمية أخبار اليوم للهندسة وتكنولوجيا الطباعة والصحافة - 6 أكتوبر
Engineering and Technology Kafr El - Sheikh	142	69	73	42	24	27	49	الهندسة والتكنولوجيا - كفر الشيخ
El Obour Engineering & Technology Km 31 Cairo Ismaileya Rd	58	35	23	19	6	16	17	العبور للهندسة والتكنولوجيا ك 31 طريق القاهرة الإسماعيلية قلوبية
Delta For Engineering & Technology	98	49	49	16	5	33	44	الدلتا للهندسة والتكنولوجيا - المنصورة - الدقهلية
Engineering and Technology in Tanta - Gharbia	60	33	27	17	1	16	26	الهندسة والتكنولوجيا بطنطا - الغربية
Pyramids of Engineering and Technology 6th of October	112	59	53	16	17	43	36	الأهرامات للهندسة والتكنولوجيا 6 أكتوبر
Canadian Engineering Technology and Management Fifth settlement New Cairo	170	73	97	21	16	52	81	الكندي لتكنولوجيا الهندسة والإدارة - التجمع الخامس - القاهرة الجديدة
October 6th of October Engineering & Technology	124	68	56	23	3	45	53	أكتوبر للهندسة والتكنولوجيا - 6 أكتوبر
Engineering and Technology New Damietta	90	52	38	18	3	34	35	الهندسة والتكنولوجيا - دمياط الجديدة
Alexandria for Engineering and Technology in Smouha	77	33	44	6	1	27	43	الإسكندرية للهندسة والتكنولوجيا بسموحة
Engineering and Lake Technology	81	39	42	5	1	34	41	الهندسة والتكنولوجيا - البحيرة
High Technology Branch October 6	59	37	22	5	2	32	20	التكنولوجيا العالى فرع 6 أكتوبر
El Safwa Engineering K 39 El Qalioubeya	100	59	41	27	25	32	16	الصفوة للهندسة والتكنولوجيا ك 39 - القليوبية
Canadian Engineering 6th of October	65	35	30	5	1	30	29	الكندى للهندسة 6 أكتوبر
Engineering and Technology Arish	58	42	16	10	-	32	16	الهندسة والتكنولوجيا - العريش
Giza For Engineering & Technology - Tamouh - Giza	73	45	28	12	1	33	27	الجيزة للهندسة والتكنولوجيا - طموه - الجيزة
Cairo University of Engineering and Computer Science and Management First group - Cairo	98	49	49	15	3	34	46	القاهرة للهندسة وعلوم الحاسب والإدارة التجمع الاول- القاهرة
International Academy of Engineering and Information Sciences 6 October	133	80	53	20	5	60	48	الأكاديمية الدولية لهندسة الإعلام 6 أكتوبر

تابع جدول رقم (191) أعداد أعضاء هيئة التدريس للمعاهد العليا الخاصة وفقا للنوع للعام الجامعي 2023/2022
cont Table No (191) Number of faculty members of private higher institutes according to sex for the academic year 2022/2023

Institutes	Statement		Total / الإجمالي			Delegate / مندوب		main / أصلي		البيان
	sex	جملة	إناث	ذكور	إناث	ذكور	إناث	ذكور	النوع	
										T
Engineering and Technology as crossing Kilo 21 - Kaliobeya		110	70	40	30	11	40	29	الهندسة والتكنولوجيا ك بالعبور - الكيلو 21 - القليوبية	
Canal Engineering in Suez		68	36	32	18	16	18	16	القناة للهندسة والتكنولوجيا بالسويس	
City For Engineering & Technology - Shoubramant - Giza		37	22	15	4	1	18	14	المدينة للهندسة والتكنولوجيا - شبرامنت - الجيزة	
El Wadi For Engineering & Technology K 26		75	39	36	17	5	22	31	الوادي للهندسة والتكنولوجيا - ك 26 - القليوبية	
Electronic Engineering Belbeis Oriental		40	14	26	7	13	7	13	الهندسة الالكترونية - بلبيس - الشرقية	
Al Jazeera Engineering & Technology - Mokattam		79	35	44	3	1	32	43	الجزيرة للهندسة والتكنولوجيا- المقطم	
Engineering and Technology in Toud - Luxor		66	29	37	12	-	17	37	الهندسة والتكنولوجيا بالطود - الأقصر	
Engineering and Textile Technology in Mahalla Al-Kubra - Al Gharbia		40	29	11	13	2	16	9	الهندسة وتكنولوجيا المنسوجات بالمحلة الكبرى - الغربية	
Engineering & Modern Technology - New Prairie - Cairo		39	25	14	5	-	20	14	الهندسة والتكنولوجيا الحديثة - المرج الجديدة - القاهرة	
Engineering and Technology - El zaqaziq - el sharkeya		91	47	44	24	4	23	40	الهندسة والتكنولوجيا - الزقازيق - الشرقية	
Engineering & Technology - King Mariout - Alexandria		76	43	33	3	10	40	23	الهندسة والتكنولوجيا - كنج مريوط - اسكندرية	
High Technology Branch Marsa Matruh		132	70	62	35	31	35	31	التكنولوجيا العالي - فرع مرسى مطروح	
Optics Technology Heliopolis		27	14	13	3	4	11	9	تكنولوجيا البصريات - مصر الجديدة	
Nile Engineering & Technology Mansoura Dakahlia		103	67	36	29	17	38	19	النيل الهندسة والتكنولوجيا - المنصورة - الدقهلية	
Mansoura High Engineering & Technology - Dakahlia		73	48	25	33	2	15	23	المنصورة العالي للهندسة والتكنولوجيا - الدقهلية	
Future High Engineering Fayoum		44	18	26	11	8	7	18	المستقبل العالي للهندسة بالفيوم	
International Academy of Advanced Engineering and Technology		50	32	18	10	2	22	16	الأكاديمية المصرية للهندسة والتكنولوجيا المتقدمة	
Higher Engineering & Technology		101	72	29	34	3	38	26	العالي للهندسة والتكنولوجيا - المنيا الجديدة	
Engineering & Technology Borg El Arab Alexandria		42	19	23	12	3	7	20	الهندسة والتكنولوجيا - برج العرب - الاسكندرية	
Future of Engineering and Technology in Mansoura		44	18	26	11	8	7	18	المستقبل العالي للهندسة والتكنولوجيا بالمنصورة	
Engineering and Technology Sohag		47	41	6	38	4	3	2	الهندسة والتكنولوجيا - سوهاج	
Engineering and Technology - Menoufia		45	13	32	5	20	8	12	الهندسة والتكنولوجيا - المنوفية	
Higher Engineering and Technology - Al Manzala		72	43	29	35	20	8	9	العالي للهندسة والتكنولوجيا - المنزلة - الدقهلية	
Higher Institute of Engineering, Automotive Technology and Energy in Heliopolis		50	28	22	14	11	14	11	المعهد العالي للهندسة وتكنولوجيا السيارات والطاقة بهليوبوليس	
High Engineering in Belbeis		70	35	35	10	4	25	31	العالي للهندسة بلبيس	
High Technology Beni Suef		26	10	16	9	16	1	-	التكنولوجيا العالي بني سويف	
Higher Institute of Transport Technology - Imbaba - Giza		44	-	44	-	22	-	22	المعهد العالي لتكنولوجيا النقل - امبابية - الجيزة	

تابع جدول رقم (191) أعداد أعضاء هيئة التدريس للمعاهد العليا الخاصة وفقاً للتوزيع للعام الجامعي 2022/2023
cont Table No (191) Number of faculty members of private higher institutes according to sex for the academic year 2022/2023

Statement	الإجمالي / Total			مُنْتدِب / Delegate		أصلي / main		البيان النوع
	جملة	إناث	ذكور	إناث	ذكور	إناث	ذكور	
Institutes	T	F	M	F	M	F	M	المعاهد
total Applied Arts Institutes:	183	80	103	15	20	65	83	جملة الفنون التطبيقية (2)
Applied Arts - Fifth settlement - New Cairo	112	33	79	10	11	23	68	الفنون التطبيقية - التجمع الخامس - القاهرة الجديدة
Applied Arts - 6th of October	71	47	24	5	9	42	15	الفنون التطبيقية - 6 أكتوبر
total Literary institutes:	51	21	30	—	—	21	30	جملة المعاهد الأدبية (1)
Literary Studies King Mariout Alexandria	51	21	30	—	—	21	30	الدراسات الأدبية - كنج مريوط - الإسكندرية
total Commercial Science Institutes:	1696	989	707	423	187	566	520	جملة معاهد العلوم التجارية (39)
Giza qualitative studies	48	26	22	4	1	22	21	الدراسات النوعية - الجيزة
Quality Studies	42	22	20	2	6	20	14	الدراسات النوعية - مصر الجديدة
Advanced studies of Giza pyramid	42	13	29	1	11	12	18	الدراسات المتطورة بالهرم - الجيزة
Sinai Higher Institute for Specific Studies	42	15	27	9	16	6	11	معهد سيناء العالي للدراسات النوعية
Administrative Sciences Katameya 3rd Tajamoa New Cairo	36	21	15	6	4	15	11	العلوم الإدارية ونظم المعلومات - القطامية - التجمع الثالث - القاهرة الجديدة
Administrative Sciences and Foreign Trade Fifth Compound New Cairo	58	28	30	11	2	17	28	العلوم الإدارية والتجارة الخارجية - التجمع الخامس - القاهرة الجديدة
Ras El Bar For Computer & Computer Studies - Damietta	31	18	13	10	3	8	10	رأس البر للدراسات النوعية والحاسب الآلي - دمياط
Cooperative and administrative studies with Ms. Zeinab - Cairo	29	21	8	6	1	15	7	الدراسات التعاونية والإدارية بالسيدة زينب - القاهرة
Higher Administrative Sciences Sohag	16	12	4	8	1	4	3	العالي للعلوم الإدارية - سوهاج
Nile for Business Science and Computer Technology Mansoura	41	21	20	13	4	8	16	النيل للعلوم التجارية وتكنولوجيا الحاسب - المنصورة
Advanced Administrative Sciences and Computers in Abi Al Matamir - Al-Beheira	22	14	8	3	3	11	5	العلوم الإدارية المتقدمة والحاسبات بأبي المطامير - البحيرة
New Cairo for Administrative Sciences and Computer	26	18	8	9	2	9	6	القاهرة الجديدة للعلوم الإدارية والحاسب الآلي - التجمع الأول - القاهرة الجديدة
October of the economy - Oct. 6	21	11	10	1	—	10	10	أكتوبر للاقتصاد - 6 أكتوبر
Administrative Sciences - 6th of October	22	11	11	2	1	9	10	العلوم الإدارية - 6 أكتوبر
Business and Computer Sciences - Arish - North Sinai	31	26	5	10	—	16	5	العلوم التجارية والحاسب الآلي - العريش - شمال سيناء
Administrative Sciences - Abbasiyah - Belbeis - Sharqia	22	11	11	2	1	9	10	العلوم الإدارية - العباسية - بلبيس - الشرقية
Administrative Sciences - Manzala - Dakahlia	27	17	10	6	—	11	10	العلوم الإدارية - المنزلة - الدقهلية
Administrative Sciences - Belqas - Mansoura	34	16	18	4	3	12	15	العلوم الإدارية - بلقاس - المنصورة

تابع جدول رقم (191) أعداد أعضاء هيئة التدريس للمعاهد العليا الخاصة وفقا للنوع للعام الجامعي 2023/2022
cont Table No (191) Number of faculty members of private higher institutes according to sex for the academic year 2022/2023

Statement	Total / الإجمالي			Delegate / منكتب		main / أصلى		البيان النوع
	جملة	إناث	ذكور	إناث	ذكور	إناث	ذكور	
Institutes	T	F	M	F	M	F	M	المعاهد
Management of industrial facilities and production technology - Mahalla Al-Kubra - Al Gharbia	33	21	12	9	2	12	10	العلوم التجارية - المحلة الكبرى - الغربية
Agami Administrative Sciences - Alexandria	28	20	8	4	2	16	6	العجمي للعلوم الادارية - الاسكندرية
Advanced Studies in Kattameya Third Gathering - Cairo	45	31	14	11	5	20	9	الدراسات المتطورة بالقطامية - التجمع الثالث - القاهرة
Management & Technology - Kafr El Sheikh	48	29	19	10	3	19	16	الادارة وتكنولوجيا المعلومات - كفر الشيخ
Higher Computer Science & Management Technology - Sohag	22	14	8	12	2	2	6	العالى لعلوم الكمبيوتر وتكنولوجيا الادارة - سوهاج
El Madina For Management & Technology - Shoubramant - Giza	36	21	15	1	-	20	15	المدينة للإدارة والتكنولوجيا - شبرامنت - الجيزة
Administrative Sciences - Beni Suef	27	16	11	5	1	11	10	العلوم الادارية - بني سويف
Egyptian Academy of Management and Accounting - Alexandria	35	17	18	3	1	14	17	المصري لأكاديمية الاسكندرية للإدارة والمحاسبة - الاسكندرية
Marketing, Trade & Information Systems First Gathering New Cairo	52	26	26	5	2	21	24	التسويق والتجارة ونظم المعلومات - التجمع الأول - القاهرة الجديدة
Future for specialized technological studies	57	28	29	7	-	21	29	المستقبل للدراسات التكنولوجية المتخصصة - ك 32 - القليوبية
Administrative Sciences - Ganaklis - Lake	23	13	10	-	-	13	10	العلوم الادارية - جناكليس - البحيرة
Administrative Sciences - Auseem - Giza	33	21	12	5	-	16	12	العلوم الادارية - اوسيم - الجيزة
Tiba For Management Technology - Saqqara - El Haram	59	38	21	6	9	32	12	طبية لتكنولوجيا الادارة والمعلومات - سفارة - الهرم
Administrative Sciences - Tamouh - Giza	59	31	28	7	2	24	26	العلوم الادارية - طموه - الجيزة
Canadian Administration - October 6	64	31	33	6	3	25	30	الكندي للإدارة - 6 اكتوبر
El Wadi for Administrative & Financial Sciences - El Qalioubeya	70	40	30	27	6	13	24	الوادي للإدارة المالية ونظم المعلومات - القليوبية
Raya High Administration and Foreign Trade - New Damietta	37	32	5	15	-	17	5	رايه العالى للإدارة والتجارة الخارجية - دمياط الجديدة
Higher Management & Information Technology	36	26	10	8	-	18	10	العالى لتكنولوجيا الادارة والمعلومات بالمنيا
Higher School of Electronic Commerce Systems - Akhmim - Sohag	40	34	6	15	1	19	5	المعهد العالى لنظم التجارة الالكترونية - اخميم - سوهاج
Higher School of Commercial Sciences in Mahalla El-Kubra	18	7	11	2	1	5	10	المعهد العالى للإدارة بالمحلة الكبرى
Misr for Trade and Computers in Mansoura	284	172	112	158	88	14	24	مصر للتجارة والحاسبات بالمنصورة
total Tourism and Hotels Institutes:	343	167	176	35	56	132	120	جملة معاهد السياحة والفنادق (14)
Tourism and Hotels 6th of October	22	9	13	-	5	9	8	السياحة والفنادق - 6 اكتوبر
Tourism, Hotels and Computer Siof - Alexandria	45	26	19	-	-	26	19	السياحة والفنادق والحاسب الآلى - سيوف - الإسكندرية
Cairo For Tourism & Hotels Mokattam	22	9	13	1	7	8	6	القاهرة للسياحة والفنادق - المقطم
Sinai For Tourism & Hotels Sedr Village - South Sinai	12	6	6	1	-	5	6	سيناء للسياحة والفنادق - قرية سدر - جنوب سيناء
El Masry For Tourism & Hotels Heliopolis	28	15	13	3	4	12	9	المصرى للسياحة والفنادق - مصر الجديدة
Tourism and Hotels in Mariout, Alexandria	33	19	14	1	4	18	10	السياحة والفنادق بكنج مريوط - الإسكندرية

تابع جدول رقم (191) أعداد أعضاء هيئة التدريس للمعاهد العليا الخاصة وفقا للنوع للعام الجامعي 2022/2023
cont Table No (191) Number of faculty members of private higher institutes according to sex for the academic year 2022/2023

Statement	Total / الإجمالي			Delegate / منكتب		main / أصلى		البيان النوع
	جملة	إناث	ذكور	إناث	ذكور	إناث	ذكور	
Institutes	T	F	M	F	M	F	M	المعاهد
Tourism & Hotels (Egoth) Saba Pasha Alexandria	18	9	9	1	1	8	8	السياحة والفنادق (إيجوث) سابا باشا - الإسكندرية
Tourism and Hotels (Egoth) Luxor	16	6	10	3	3	3	7	السياحة والفنادق (إيجوث) الأقصر
El Pharaana For Tourism & Hotels Shoubra Mint - Saqqara El Haram Rd	28	14	14	2	4	12	10	الفراعة للسياحة والفنادق شبرا منت - طريق سفارة - الهرم
Tourism and Hotels Hurghada - Red Sea	10	1	9	1	6	-	3	السياحة والفنادق - الفردقة - البحر الاحمر
Tourism, hotels and restoration of monuments in Abi Qir Alexandria	30	11	19	2	4	9	15	السياحة والفنادق وترميم الآثار بأبي قير - الإسكندرية
Tourism, Hotels & Languages El Arish North Sinai	42	27	15	16	9	11	6	معهد سيناء العالى للدراسات النوعية (السياحة والفنادق - العريش سابقا) - شمال سيناء
Tourism and Hotels (Ijouth) Ismailia	22	9	13	4	6	5	7	السياحة والفنادق (إيجوث) الإسماعيلية
Damietta Hotel & Tourism Studies	15	6	9	-	3	6	6	الدراسات الفندقية والسياحية بدمياط
total Language and Translation Institutes:	274	156	118	45	62	111	56	جملة معاهد اللغات والترجمة (8)
Languages in Heliopolis Cairo	39	24	15	10	10	14	5	اللغات بمصر الجديدة - القاهرة
Cairo for Languages, Interpretation and Management Sciences Mokattam Cairo	48	25	23	9	4	16	19	القاهرة للغات والترجمة الفورية والعلوم الإدارية - المقطم - القاهرة
Languages and Translation 6 October	39	16	23	6	17	10	6	اللغات والترجمة - 6 أكتوبر
City for International Languages	25	14	11	5	8	9	3	المدينة للغات الدولية بشبرا منت - الجيزة
Higher Institute of Languages in Mansoura Dakahlia	45	34	11	10	8	24	3	المعهد العالى للغات بالمقصورة - ميت بدر خميس - الدقهلية
	46	32	14	5	8	27	6	الدولى للغات والترجمة الفورية - التجمع الخامس - القاهرة الجديدة
El Menia High Institute for Languages	23	8	15	-	5	8	10	العالى للغات والترجمة الفورية بأسوان
High Language and Interpretation in Aswan	9	3	6	-	2	3	4	معهد المنيا العالى للغات
total Media institutes:	216	148	68	19	17	129	51	جملة معاهد الإعلام (6)
Media & Communication Arts 6th of October	43	24	19	2	4	22	15	الإعلام وفنون الاتصال - 6 أكتوبر
International Media City	43	35	8	3	1	32	7	الدولى للإعلام - مدينة الشروق
Al Jazeera Media and Communication Arts Mokattam	32	26	6	1	-	25	6	الجزيرة للإعلام وعلوم الاتصال - المقطم
Alexandria High Media Semouha	22	9	13	1	2	8	11	الإسكندرية العالى للإعلام - سموحة
Canadian Center for Modern Media Technology - 5th Community	64	47	17	11	7	36	10	الكندى لتكنولوجيا الإعلام الحديث - التجمع الخامس
Higher Technological Institute for Media - Minia	12	7	5	1	3	6	2	المعهد التكنولوجي العالى للإعلام - المنيا

جدول رقم (193) أعداد الطلاب وأعضاء هيئة التدريس بالأكاديميات وفقاً للنوع للعام الجامعي 2022/2023

Table No (193) Number of students and faculty members in academies according to sex for the academic year 2022/2023

Statement Academies	sex	متوسط الطلاب / أعضاء هيئة التدريس ومعاونتهم	أعضاء هيئة التدريس	Enrolled / المقيدون			المقبولين	النوع	البيان الأكاديميات
		/ Average students faculty members and their assistants	Faculty members and their assistants	جملة	وافدون	مصريون			
				Total	Arrivals	Egyptians	Accepted		
Total	T		2075	37149	1019	36130	10533	جملة	الإجمالي
	M	18	966	24902	393	24509	7356	ذكور	
	F		1109	12247	626	11621	3177	إناث	
Arts Academy	T		438	2624	43	2581	554	جملة	أكاديمية الفنون
	M	6	226	1358	35	1323	292	ذكور	
	F		212	1266	8	1258	262	إناث	
Sadat Academy for Administrative Sciences	T		272	4784	5	4779	1799	جملة	أكاديمية السادات للعلوم الإدارية
	M	18	86	2457	4	2453	967	ذكور	
	F		186	2327	1	2326	832	إناث	
Arab Academy for Science, Technology and Maritime Transport	T		1307	24767	757	24010	5378	جملة	الأكاديمية العربية للعلوم والتكنولوجيا والنقل البحري
	M	19	596	16258	140	16118	3593	ذكور	
	F		711	8509	617	7892	1785	إناث	
police Academy	T		58	4974	214	4760	2802	جملة	أكاديمية الشرطة
	M	86	58	4829	214	4615	2504	ذكور	
	F		-	145	-	145	298	إناث	

جدول رقم (194) أعداد أعضاء هيئة التدريس بالأكاديميات وفقاً للنوع للعام الجامعى 2023/2022

Table No (194) Number of faculty members in Academies according to sex for the Academic Year 2022/2023

Statement Academies	faculty members / أعضاء هيئة التدريس									البيان الاكاديميات
	Total / الإجمالى			Delegate / منتدب			main / أصلى			
	جملة	إناث	ذكور	جملة	إناث	ذكور	جملة	إناث	ذكور	
	T	F	M	T	F	M	T	F	M	
Total	2075	1109	966	-	-	-	2075	1109	966	جملة
Arts Academy	438	212	226	-	-	-	438	212	226	أكاديمية الفنون
Sadat Academy for Administrative Sciences	272	186	86	-	-	-	272	186	86	أكاديمية السادات للعلوم الإدارية
Arab Academy for Science Technology and Maritime Transport	1307	711	596	-	-	-	1307	711	596	الأكاديمية العربية للعلوم والتكنولوجيا والنقل البحرى
police Academy	58	-	58	-	-	-	58	-	58	أكاديمية الشرطة

الفصل الخامس

المعاهد الفنية فوق المتوسطة الحكومية والخاصة -

المعاهد المتنوعة الخاصة

Chapter five

**Above -Intermediate Technical institutes - public and
private**

Various private institutes

جدول رقم (196) أعداد الطلاب بالمعاهد الفنية فوق المتوسطة (حكومي / خاص) وفقاً للنوع للعام الجامعي 2023/2022

Table No (196) Number of students in the above-inter mediate technical institutes (public / private) according to sex for the academic year 2022/2023

Statement institutes	Enrolled / المقيدون									Accepted / المقبولين			البيان المعاهد
	Total / جملة			Arrivals / والفون			Egyptians / مصريون			جملة	إناث	ذكور	
	جملة	إناث	ذكور	جملة	إناث	ذكور	جملة	إناث	ذكور				
	T	F	M	T	F	M	T	F	M	T	F	M	
overall total	199125	111285	87840	201	90	111	198924	111195	87729	97078	54574	42504	الإجمالي العام
Total above-average government institutes	192993	107190	85803	196	85	111	192797	107105	85692	93980	52566	41414	إجمالي المعاهد فوق المتوسطة الحكومية
Governmental industrial institutes	68311	29339	38972	19	4	15	68292	29335	38957	31566	13055	18511	جملة المعاهد الصناعية الحكومية
Industrial Technical Institute in Alexandria	6044	2724	3320	1	1	-	6043	2723	3320	2822	1335	1487	المعهد الفني الصناعي بالإسكندرية
Industrial Technical Institute in Mataria	9162	4273	4889	3	2	1	9159	4271	4888	3312	923	2389	المعهد الفني الصناعي بالمطرية
Industrial Technical Institute in the press	2974	1275	1699	-	-	-	2974	1275	1699	1437	671	766	المعهد الفني الصناعي بالصحافة
Industrial Technical Institute in Zagazig	6865	3071	3794	4	1	3	6861	3070	3791	3221	1247	1974	المعهد الفني الصناعي بالزقازيق
Industrial Technical Institute in El Mahalla El Kobra	5828	2521	3307	1	-	1	5827	2521	3306	2684	1113	1571	المعهد الفني الصناعي بالخلعة الكبرى
Technical Institute of Surveying and Irrigation in Mataria	1430	377	1053	1	-	1	1429	377	1052	739	253	486	المعهد الفني للمساحة والري بالمطرية
Technical Industrial Institute of Shoubra	6564	3745	2819	1	-	1	6563	3745	2818	2974	1830	1144	المعهد الفني الصناعي بشبرا
Technical Industrial Institute in Benha	4876	2054	2822	-	-	-	4876	2054	2822	2602	1130	1472	المعهد الفني الصناعي ببنها
Industrial Technical Institute of Quesna	4103	1340	2763	-	-	-	4103	1340	2763	1929	640	1289	المعهد الفني الصناعي بقويسنا
Technical Institute of optics in Mataria	1388	841	547	1	-	1	1387	841	546	663	428	235	المعهد الفني للبصريات بالمطرية
Industrial Technical Institute in Port Said	2747	1064	1683	3	-	3	2744	1064	1680	1694	638	1056	المعهد الفني الصناعي ببورسعيد
Technical Industrial Institute of Sohag	2258	1139	1119	-	-	-	2258	1139	1119	1346	729	617	المعهد الفني الصناعي بسوهاج
Industrial Technical Institute in Qena	3969	1581	2388	-	-	-	3969	1581	2388	1686	695	991	المعهد الفني الصناعي بقنا
The Technical Industrial Institute for the Conservation and Restoration of Antiquities in Luxor	492	326	166	-	-	-	492	326	166	268	202	66	المعهد الفني الصناعي لصيانة وترميم الآثار بالأقصر
The Technical Industrial Institute of Maritime Establishments in Port Said	521	212	309	-	-	-	521	212	309	252	92	160	المعهد الفني الصناعي للمنشآت البحرية ببورسعيد
Aswan Technical Industrial Institute	2317	660	1657	-	-	-	2317	660	1657	929	170	759	المعهد الفني الصناعي بأسوان

تابع جدول رقم (196) أعداد الطلاب بالمعاهد الفنية فوق المتوسطة (حكومي / خاص) وفقاً للنوع للعام الجامعي 2022/2023

cont Table No (196) Number of students in the above-inter mediate technical institutes (public / private) according to sex for the academic year 2022/2023

Statement institutes	Enrolled / المقيدون									Accepted / المقبولين			البيان المعاهد
	Total / جملة			Arrivals / وافدون			Egyptians / مصريون			جملة	إناث	ذكور	
	جملة	إناث	ذكور	جملة	إناث	ذكور	جملة	إناث	ذكور				
	T	F	M	T	F	M	T	F	M	T	F	M	
Technical Industrial Institute of Irrigation, Drainage and Survey in Assiut	1194	340	854	1	-	1	1193	340	853	515	126	389	المعهد الفني الصناعي للرى والصرف والمساحة بأسسوط
Technical Industrial Institute of Irrigation, Drainage and Surveying in Qena	3969	1581	2388	-	-	-	3969	1581	2388	1686	695	991	المعهد الفني الصناعي للرى والصرف والمساحة بقنا
Industrial Technical Institute in Bir al-Abed, North Sinai	378	82	296	2	-	2	376	82	294	219	59	160	المعهد الفني الصناعي بئر العبد بشمال سيناء
Technical and Industrial Aluminum Institute of Nagaa Hammadi - Qana	453	-	453	-	-	-	453	-	453	206	-	206	المعهد الفني الصناعي للألومنيوم بنجع حمادى . قنا
Technical Institute for Building Materials in Helwan	171	-	171	-	-	-	171	-	171	64	-	64	المعهد الفني لمواد البناء بحلوان
Institute of Advanced Industries in Belbeis	372	133	239	1	-	1	371	133	238	182	79	103	معهد الصناعات المتطورة ببليس
Technical Institute of Railway Technology in Giza	236	-	236	-	-	-	236	-	236	136	-	136	المعهد الفني لتكنولوجيا السكك الحديدية بالجيزة
Governmental commercial institutes	50866	31960	18906	35	19	16	50831	31941	18890	24871	16371	8500	جملة المعاهد التجارية الحكومية
Commercial Technical Institute in Zagazig	3004	1965	1039	-	-	-	3004	1965	1039	1546	1035	511	المعهد الفني التجارى بالزقازيق
Commercial Technical Institute in Mataria	5162	3272	1890	6	5	1	5156	3267	1889	2506	1661	845	المعهد الفني التجارى بالمطرية
Commercial Technical Institute in Beni Suef	74	21	53	-	-	-	74	21	53	-	-	-	المعهد الفني التجارى ببني سويف
Commercial Technical Institute in Qena	3620	2567	1053	-	-	-	3620	2567	1053	1675	1217	458	المعهد الفني التجارى بقنا
Commercial Technical Institute in Alexandria	2953	1734	1219	11	4	7	2942	1730	1212	1670	1028	642	المعهد الفني التجارى بالاسكندرية
Commercial Technical Institute of Quesna	3846	2163	1683	-	-	-	3846	2163	1683	1952	1130	822	المعهد الفني التجارى بقويسنا
Commercial Technical Institute of Shoubra	7698	4533	3165	2	1	1	7696	4532	3164	3547	2232	1315	المعهد الفني التجارى بشبرا
Commercial Technical Institute in Assiut	3043	2176	867	-	-	-	3043	2176	867	1514	1157	357	المعهد الفني التجارى بأسسوط
Commercial Technical Institute in Mansoura	2529	1431	1098	-	-	-	2529	1431	1098	1263	778	485	المعهد الفني التجارى بالمنصورة
Commercial Technical Institute in Tanta	3162	2200	962	3	1	2	3159	2199	960	1605	1174	431	المعهد الفني التجارى بطنطا
Rawda Technical Commercial Institute	700	340	360	-	-	-	700	340	360	294	165	129	المعهد الفني التجارى بالروضة
Commercial Technical Institute in Sohag	3880	2769	1111	-	-	-	3880	2769	1111	1954	1425	529	المعهد الفني التجارى بسوهاج
Commercial Technical Institute in El Mahalla El Kobra	2534	1188	1346	2	1	1	2532	1187	1345	1156	549	607	المعهد الفني التجارى بالخلعة الكبرى

تابع جدول رقم (196) أعداد الطلاب بالمعاهد الفنية فوق المتوسطة (حكومي / خاص) وفقاً للنوع للعام الجامعي 2022/2023

cont Table No (196) Number of students in the above-inter mediate technical institutes (public / private) according to sex for the academic year 2022/2023

Statement institutes	Enrolled / المقيدون									Accepted / المقبولين			البيان المعاهد
	Total / جملة			Arrivals / وافقون			Egyptians / مصريون			جملة	إناث	ذكور	
	جملة	إناث	ذكور	جملة	إناث	ذكور	جملة	إناث	ذكور				
	T	F	M	T	F	M	T	F	M	T	F	M	
Commercial Technical Institute in Damanhour	1169	848	321	-	-	-	1169	848	321	663	480	183	المعهد الفني التجاري بدمهور
Commercial Technical Institute in Benha	655	402	253	2	-	2	653	402	251	342	233	109	المعهد الفني التجاري بنها
Commercial Technical Institute in Port Said	2141	1294	847	1	-	1	2140	1294	846	1031	643	388	المعهد الفني التجاري بورسعيد
Commercial Technical Institute in Aswan	1794	1314	480	1	1	-	1793	1313	480	802	614	188	المعهد الفني التجاري بأسوان
Commercial Technical Institute in Damietta	2459	1474	985	3	2	1	2456	1472	984	1111	706	405	المعهد الفني التجاري بدمياط
Commercial Technical Institute in Arish	443	269	174	4	4	-	439	265	174	240	144	96	المعهد الفني التجاري بالعريش
Group of government hotel institutes	5761	1997	3764	5	5	-	5756	1992	3764	2550	960	1590	جملة معاهد الفنادق الحكومية
Technical Institute for Tourism and Hotels - El Matareya - Cairo	3559	1208	2351	2	2	-	3557	1206	2351	1555	561	994	المعهد الفني للسياحة والفنادق - المطرية - القاهرة
Technical Institute for Tourism and Hotels in Alexandria	1224	395	829	3	3	-	1221	392	829	450	169	281	المعهد الفني للسياحة والفنادق بالاسكندرية
Technical Institute for Tourism and Hotels Qena - Luxor	438	209	229	-	-	-	438	209	229	271	138	133	المعهد الفني للسياحة والفنادق قنا - الأقصر
Technical Institute for Tourism and Hotels in Port Said	540	185	355	-	-	-	540	185	355	274	92	182	المعهد الفني للسياحة والفنادق بورسعيد
Governmental health institutes	42871	29855	13016	118	46	72	42753	29809	12944	22253	15302	6951	جملة المعاهد الصحية الحكومية
Health Technical Institute in Imbaba	6422	4828	1594	68	30	38	6354	4798	1556	3067	2308	759	المعهد الفني الصحي بإمبابة
Alexandria Health Technical Institute	5088	4308	780	19	5	14	5069	4303	766	2470	2078	392	المعهد الفني الصحي بالاسكندرية
Health Technical Institute in Tanta	4287	2388	1899	2	1	1	4285	2387	1898	2144	1337	807	المعهد الفني الصحي بطنطا
Health Technical Institute in Mansoura	3339	2613	726	6	2	4	3333	2611	722	1704	1314	390	المعهد الفني الصحي بالمنصورة
Health Technical Institute in Zagazig	2542	1833	709	5	1	4	2537	1832	705	1254	898	356	المعهد الفني الصحي بالزقازيق
Health Technical Institute in Assiut	3816	2354	1462	-	-	-	3816	2354	1462	2092	1230	862	المعهد الفني الصحي بأسسوط
Health Technical Institute Beni Suf	3349	2474	875	-	-	-	3349	2474	875	1772	1269	503	المعهد الفني الصحي بني سويف
Health Technical Institute, Port Said	2204	1278	926	5	2	3	2199	1276	923	1359	750	609	المعهد الفني الصحي بورسعيد
Ismailia Health Technical Institute	1944	1051	893	7	3	4	1937	1048	889	1023	481	542	المعهد الفني الصحي بالإسماعيلية

تابع جدول رقم (196) أعداد الطلاب بالمعاهد الفنية فوق المتوسطة (حكومي / خاص) وفقاً للنوع للعام الجامعي 2023/2022

cont Table No (196) Number of students in the above-inter mediate technical institutes (public / private) according to sex for the academic year 2022/2023

Statement institutes	Enrolled / المقيدون									Accepted / المقبولين			البيان المعاهد
	Total / جملة			Arrivals / وافدون			Egyptians / مصريون			جملة	إناث	ذكور	
	جملة	إناث	ذكور	جملة	إناث	ذكور	جملة	إناث	ذكور				
	T	F	M	T	F	M	T	F	M	T	F	M	
Health Technical Institute in Sohag	3420	2453	967	-	-	-	3420	2453	967	1654	1242	412	المعهد الفني الصحي بسوهاج
Benha Health Technical Institute	3254	2320	934	1	1	-	3253	2319	934	1745	1257	488	المعهد الفني الصحي بنها
Aswan Health Technical Institute	2884	1770	1114	5	1	4	2879	1769	1110	1805	1044	761	المعهد الفني الصحي بأسوان
Health Technical Institute, South Valley University	322	185	137	-	-	-	322	185	137	164	94	70	المعهد الفني الصحي جامعة جنوب الوادي
Governmental Nursing Institutes	24609	13644	10965	19	11	8	24590	13633	10957	12464	6686	5778	جملة معاهد التمريض الحكومية
Technical Institute of Nursing, Mansoura University	2794	1674	1120	1	1	-	2793	1673	1120	1074	559	515	المعهد الفني للتمريض جامعة المنصورة
Technical Institute of Nursing, Tanta University	944	506	438	-	-	-	944	506	438	462	207	255	المعهد الفني للتمريض جامعة طنطا
Technical Institute of Nursing, Cairo University (Kasr Al-Ainy)	1230	556	674	6	2	4	1224	554	670	1232	556	676	المعهد الفني للتمريض جامعة القاهرة (القصر العيني)
Technical Institute of Oncology Nursing at the National Cancer Institute, Cairo University	641	255	386	-	-	-	641	255	386	1	1	-	المعهد الفني لمرضى أورام المعهد القومي للاورام جامعة القاهرة
Technical Institute of Nursing, Zagazig University	1459	935	524	1	1	-	1458	934	524	810	468	342	المعهد الفني للتمريض جامعة الزقازيق
Technical Institute of Nursing, Menoufia University	1898	932	966	-	-	-	1898	932	966	628	279	349	المعهد الفني للتمريض جامعة المنوفية
Technical Institute of Nursing, Ain Shams University	1145	608	537	4	3	1	1141	605	536	836	462	374	المعهد الفني للتمريض جامعة عين شمس
Nursing technical institute at the specialty hospital, Ain Shams University	265	265	-	-	-	-	265	265	-	236	236	-	معهد فني تمريض بالمستشفى التخصصي جامعة عين شمس
Technical Institute of Nursing, Benha University	1398	944	454	-	-	-	1398	944	454	751	418	333	المعهد الفني للتمريض جامعة بنها
Technical Institute of Nursing, Sohag University	730	402	328	-	-	-	730	402	328	298	137	161	المعهد الفني للتمريض جامعة سوهاج
Technical Institute of Nursing Assiut University	1810	1007	803	-	-	-	1810	1007	803	676	328	348	المعهد الفني للتمريض جامعة أسيوط
Technical Institute of Nursing Alexandria University	1675	838	837	-	-	-	1675	838	837	728	425	303	المعهد الفني للتمريض جامعة الإسكندرية
Technical Institute of Nursing, Fayoum University	817	496	321	-	-	-	817	496	321	609	344	265	المعهد الفني للتمريض جامعة الفيوم
Technical Institute of Nursing, Minia University	988	489	499	-	-	-	988	489	499	451	241	210	المعهد الفني للتمريض جامعة المنيا

تابع جدول رقم (196) أعداد الطلاب بالمعاهد الفنية فوق المتوسطة (حكومي / خاص) وفقاً للنوع للعام الجامعي 2023/2022

cont Table No (196) Number of students in the above-inter mediate technical institutes (public / private) according to sex for the academic year 2022/2023

Statement institutes	Enrolled / المقيدون									Accepted / المقبولين			البيان المعاهد
	Total / جملة			Arrivals / وافقون			Egyptians / مصريون			جملة	إناث	ذكور	
	جملة	إناث	ذكور	جملة	إناث	ذكور	جملة	إناث	ذكور				
	T	F	M	T	F	M	T	F	M	T	F	M	
Technical Institute of Nursing Beni Suf University	929	343	586	-	-	-	929	343	586	560	173	387	المعهد الفني للتدريب جامعة بنى سويف
Technical Institute of Nursing, Helwan University	1065	585	480	1	-	1	1064	585	479	579	358	221	المعهد الفني للتدريب جامعة حلوان
Technical Institute of Nursing, Suez Canal University - Ismailia	3100	1814	1286	6	4	2	3094	1810	1284	1499	901	598	المعهد الفني للتدريب جامعة قناة السويس - الإسماعيلية
Technical Institute of Nursing South Valley University - Qena	462	218	244	-	-	-	462	218	244	252	118	134	المعهد الفني للتدريب جامعة جنوب الوادي - قنا
Technical Institute of Nursing, Aswan University	618	383	235	-	-	-	618	383	235	321	192	129	المعهد الفني للتدريب جامعة أسوان
Technical Institute of Nursing, Kafr El-Sheikh University	483	301	182	-	-	-	483	301	182	265	146	119	المعهد الفني للتدريب جامعة كفر الشيخ
Technical Institute of Nursing in Suez	145	81	64	-	-	-	145	81	64	73	40	33	المعهد الفني للتدريب بالسويس
Technical Institute of Nursing in Damietta	-	-	-	-	-	-	-	-	-	-	-	-	المعهد الفني للتدريب بدمياط
Technical Institute of Nursing in Damanhour	-	-	-	-	-	-	-	-	-	-	-	-	المعهد الفني للتدريب بدمنهور
Technical Institute of Nursing in Port Said	-	-	-	-	-	-	-	-	-	-	-	-	المعهد الفني للتدريب ببورسعيد
Bridging Technical Institute - Aswan University	13	12	1	-	-	-	13	12	1	13	12	1	المعهد الفني للتجسيري - جامعة أسوان
Technical Technical Institute - Aswan University	-	-	-	-	-	-	-	-	-	110	85	25	المعهد الفني التقني - جامعة أسوان
Governmental social service institutes	575	395	180	-	-	-	575	395	180	276	192	84	جملة معاهد الخدمة الإجتماعية الحكومية
Qena social service	575	395	180	-	-	-	575	395	180	276	192	84	الخدمة الإجتماعية بقنا
Total private above-average institutes	6132	4095	2037	5	5	-	6127	4090	2037	3098	2008	1090	إجمالي المعاهد فوق المتوسطة الخاصة
Wholesale private commercial institutes	600	600	-	1	1	-	599	599	-	336	336	-	جملة المعاهد التجارية الخاصة
Institute of Administration, Secretarial and Computer (Coptic Girls College)	600	600	-	1	1	-	599	599	-	336	336	-	معهد الإدارة والسكرتارية والحاسب الآلي (كلية البنات القبطية)

تابع جدول رقم (196) أعداد الطلاب بالمعاهد الفنية فوق المتوسطة (حكومي / خاص) وفقاً للنوع للعام الجامعي 2022/2023

cont Table No (196) Number of students in the above-inter mediate technical institutes (public / private) according to sex for the academic year 2022/2023

Statement institutes	Enrolled / المقيدون									Accepted / المقبولين			البيان المعاهد
	Total / جملة			Arrivals / وافدون			Egyptians / مصريون			جملة	إناث	ذكور	
	جملة	إناث	ذكور	جملة	إناث	ذكور	جملة	إناث	ذكور				
	T	F	M	T	F	M	T	F	M	T	F	M	
Private nursing institutes	1578	1003	575	-	-	-	1578	1003	575	939	561	378	جملة معاهد التمريض الخاصة
Technical Institute of Nursing in El Gouna	167	87	80	-	-	-	167	87	80	68	34	34	المعهد الفني للتمريض بالجونة
Technical Institute of Nursing in Dakahlia	1023	528	495	-	-	-	1023	528	495	665	321	344	المعهد الفني للتمريض بالدقهلية
Technical Institute of Nursing - Wadi El-Nile	388	388	-	-	-	-	388	388	-	206	206	-	المعهد الفني للتمريض . وادي النيل
The group of private social service institutes	3315	2319	996	4	4	-	3311	2315	996	1431	1012	419	جملة المعاهد الخدمة الاجتماعية الخاصة
Social Service in Kafr El-Sheikh	930	447	483	-	-	-	930	447	483	510	273	237	الخدمة الاجتماعية بكفر الشيخ
Social Service in Sohag	922	506	416	-	-	-	922	506	416	408	302	106	الخدمة الاجتماعية بسوهاج
Garden City Social Service	483	483	-	1	1	-	482	482	-	-	-	-	الخدمة الاجتماعية بجاردن سقي
Social Service in Aswan	267	170	97	-	-	-	267	170	97	186	110	76	الخدمة الاجتماعية بأسوان
Alexandria social service	713	713	-	3	3	-	710	710	-	327	327	-	الخدمة الاجتماعية بالاسكندرية
Group of private hotel institutes	639	173	466	-	-	-	639	173	466	392	99	293	جملة المعاهد الفندقية الخاصة
Hotel Institute - Alexandria (EGOTH)	398	153	245	-	-	-	398	153	245	246	89	157	المعهد الفندقى -- بالاسكندرية (إيجوث)
Hotel Institute - Luxor	241	20	221	-	-	-	241	20	221	146	10	136	المعهد الفندقى -- بالأقصر

Table No (197) Number of faculty members of Above-Intermediate Institutes (public / Private) according to sex for the Academic Year 2022/2023

Statement	الإجمالي / Total			منتدب / Delegate		أصلي / main		البيان المعاهد
	جملة	إناث	ذكور	إناث	ذكور	إناث	ذكور	
	T	F	M	F	M	F	M	
Total	2414	1150	1264	413	543	737	721	الإجمالي العام
total of the above - Intermediatepublic institutions	2175	1033	1142	322	465	711	677	إجمالي المعاهد فوق المتوسطة الحكومية
Total General Industrial Institutes	970	329	641	41	184	288	457	جملة المعاهد الصناعية الحكومية
Industrial Technical Institute, Alexandria	59	14	45	1	-	13	45	المعهد الفني الصناعي بالإسكندرية
Industrial Technical Institute in El - Matareya	55	23	32	-	-	23	32	المعهد الفني الصناعي بالمطرية
Industrial Technical Institute in the press	69	22	47	-	-	22	47	المعهد الفني الصناعي بالصحافة
Industrial Technical Institute in Zagazig	82	16	66	2	34	14	32	المعهد الفني الصناعي بالزقازيق
Industrial Technical Institute in Mahalla Al - Kubra	83	29	54	1	1	28	53	المعهد الفني الصناعي بالمحلة الكبرى
Technical Institute for Surveying and Irrigation in El - Matareya	13	8	5	-	-	8	5	المعهد الفني للمساحة والرى بالمطرية
Industrial Technical Institute	90	60	30	25	22	35	8	المعهد الفني الصناعي بشبرا
Benha Industrial Technical Institute	66	23	43	-	5	23	38	المعهد الفني الصناعي ببنها
Industrial Technical Institute in Qweisna	72	32	40	-	2	32	38	المعهد الفني الصناعي بقويسنا
Technical Institute of Optics, El Matareya	30	10	20	3	11	7	9	المعهد الفني للبصريات بالمطرية
Industrial Technical Institute in Port Said	22	11	11	-	-	11	11	المعهد الفني الصناعي ببورسعيد
Sohag Industrial Technical Institute	21	5	16	-	-	5	16	المعهد الفني الصناعي بسوهاج
Industrial Technical Institute Qena	14	4	10	-	-	4	10	المعهد الفني الصناعي بقنا
Industrial Technical Institute for Conservation and Restoration of Monuments in Luxor	9	5	4	-	-	5	4	المعهد الفني الصناعي لصيانة وترميم الآثار بالأقصر
Industrial Technical Institute for Marine Establishments in Port Said	30	19	11	5	4	14	7	المعهد الفني الصناعي للمنشآت البحرية ببورسعيد
Industrial Technical Institute in Aswan	11	7	4	-	-	7	4	المعهد الفني الصناعي بأسوان
Industrial Technical Institute for Irrigation, Drainage and Surveying, Assiut	5	4	1	1	-	3	1	المعهد الفني الصناعي للرى والصرف والمساحة بأسسوط
Industrial Technical Institute for Irrigation, Drainage and Surveying in Qena	11	2	9	2	9	-	-	المعهد الفني الصناعي للرى والصرف والمساحة بقنا
Industrial Technical Institute in North Sinai	4	1	3	-	-	1	3	المعهد الفني الصناعي ببئر العبد بشمال سيناء

cont Table No (197) Number of faculty members of Above-Intermediate Institutes (public / Private) according to sex for the Academic Year 2022/2023

Statement	الإجمالي / Total			مندوب / Delegate		أصلي / main		البيان المعاهد
	جملة	إناث	ذكور	إناث	ذكور	إناث	ذكور	
	T	F	M	F	M	F	M	
Institutes								
Industrial Technical Institute of Aluminum Bnge Hamadi Qena	50	2	48	1	47	1	1	المعهد الفني الصناعي للألومنيوم بنجع حمادى - قنا
Technical Institute for Building Materials in Helwan	15	2	13	-	12	2	1	المعهد الفني لمواد البناء بحلوان
Institute of Advanced Industries in Belbeis	125	30	95	-	16	30	79	معهد الصناعات المتطورة ببلييس
Technical Institute of Rail Technology	34	-	34	-	21	-	13	المعهد الفني لتكنولوجيا السكك الحديدية
Total of public commercial institutes	272	132	140	15	26	117	114	جملة المعاهد التجارية الحكومية
Commercial Technical Institute in Zagazig	15	8	7	2	-	6	7	المعهد الفني التجارى بالزقازيق
Commercial Technical Institute in El Matareya	14	11	3	-	-	11	3	المعهد الفني التجارى بالمطرية
Beni Suef Technical Institute	15	7	8	-	-	7	8	المعهد الفني التجارى ببني سويف
Commercial Technical Institute Qena	17	8	9	3	-	5	9	المعهد الفني التجارى بقنا
Commercial Technical Institute in Alexandria	10	5	5	2	-	3	5	المعهد الفني التجارى بالإسكندرية
Commercial Technical Institute in Qesna	15	9	6	1	-	8	6	المعهد الفني التجارى بقويسنا
Technical Technical Institute in Shubra	36	16	20	1	3	15	17	المعهد الفني التجارى بشبرا
Assiut Commercial Technical Institute	13	5	8	-	-	5	8	المعهد الفني التجارى بأسيوط
Commercial Technical Institute in Mansoura	13	9	4	1	-	8	4	المعهد الفني التجارى بالمنصورة
Technical Technical Institute in Tanta	16	6	10	-	-	6	10	المعهد الفني التجارى بطنطا
Commercial Technical Institute	12	3	9	-	4	3	5	المعهد الفني التجارى بالروضة
Sohag Technical Institute	29	6	23	2	18	4	5	المعهد الفني التجارى بسوهاج
Commercial Technical Institute in Mahalla Al - Kubra	15	9	6	1	-	8	6	المعهد الفني التجارى بالمحلة الكبرى
Commercial Technical Institute in Damanhour	3	-	3	-	-	-	3	المعهد الفني التجارى بدمنهور
Benha Commercial Technical Institute	10	8	2	-	-	8	2	المعهد الفني التجارى ببنها
Commercial Technical Institute in Port Said	7	6	1	-	-	6	1	المعهد الفني التجارى ببورسعيد
Commercial Technical Institute in Aswan	14	7	7	2	1	5	6	المعهد الفني التجارى بأسوان
Commercial Technical Institute in Damietta	14	8	6	-	-	8	6	المعهد الفني التجارى بدمياط
Commercial Technical Institute in Arish	4	1	3	-	-	1	3	المعهد الفني التجارى بالعريش

تابع جدول رقم (197) أعداد أعضاء هيئة التدريس للمعاهد الفنية فوق المتوسطة (حكومي/ خاص) وفقا للنوع للعام الجامعي 2023/2022

cont Table No (197) Number of faculty members of Above-Intermediate Institutes (public / Private) according to sex for the Academic Year 2022/2023

Statement	Total / الإجمالي			Delegate / مندوب		main / أصلي		البيان المعاهد
	جملة	إناث	ذكور	إناث	ذكور	إناث	ذكور	
	T	F	M	F	M	F	M	
Total public Hotel Institutes	64	38	26	3	7	35	19	جملة المعاهد الفندقية الحكومية
Technical Institute for Tourism and Hotels Cairo - El Matareya	23	15	8	-	2	15	6	المعهد الفني للسياحة والفنادق - القاهرة - المطرية
The hotel technical institute in Alexandria	14	13	1	-	-	13	1	المعهد الفني الفندقى بالإسكندرية
Technical Institute for Tourism and Hotels Qena	14	3	11	-	-	3	11	المعهد الفني للسياحة والفنادق بقنا (جنوب الوادى)
The hotel technical institute in Port Said	13	7	6	3	5	4	1	المعهد الفني الفندقى ببورسعيد
Total Of public health institutes	863	532	331	263	248	269	83	جملة المعاهد الصحية الحكومية
Technical Institute of Imbaba	112	91	21	33	21	58	-	المعهد الفني الصحى بامبابة
Technical Institute of Health in Alexandria	143	82	61	28	34	54	27	المعهد الفني الصحى بالإسكندرية
Technical Institute in Tanta	34	19	15	19	15	-	-	المعهد الفني الصحى بطنطا
Health Technical Institute in Mansoura	61	45	16	25	15	20	1	المعهد الفني الصحى بالمنصورة
Technical Institute in Zagazig	79	42	37	3	31	39	6	المعهد الفني الصحى بالزقازيق
Assiut Health Technical Institute	61	41	20	33	15	8	5	المعهد الفني الصحى بأسيوط
Beni Suef Technical Technical Institute	75	34	41	25	36	9	5	المعهد الفني الصحى بنى سويف
Port Said Technical Institute	42	21	21	11	12	10	9	المعهد الفني الصحى بورسعيد
Ismailia Technical Institute	35	22	13	13	12	9	1	المعهد الفني الصحى الإسماعيلية
Sohag Health Technical Institute	79	53	26	33	15	20	11	المعهد الفني الصحى بسوهاج
Banha Health Technical Institute	118	74	44	33	26	41	18	المعهد الفني الصحى بنها
Health Technical Institute in Aswan	24	8	16	7	16	1	-	المعهد الفني الصحى بأسوان

cont Table No (197) Number of faculty members of Above-Intermediate Institutes (public / Private) according to sex for the Academic Year 2022/2023

Statement	الإجمالي / Total			منتدب / Delegate		أصلي / main		البيان المعاهد
	جملة	إناث	ذكور	إناث	ذكور	إناث	ذكور	
	T	F	M	F	M	F	M	
Total Social Service Institutes	6	2	4	-	-	2	4	جملة معاهد الخدمة الإجتماعية الحكومية
Social Service Qena	6	2	4	-	-	2	4	الخدمة الإجتماعية بقنا
Total of the above - Intermediate private institutions	239	117	122	91	78	26	44	اجمالي المعاهد فوق المتوسطة الخاصة
Total private commercial institutes	10	2	8	1	4	1	4	جملة المعاهد التجارية الخاصة
Institute of Administration, Secretarial and Computer (Coptic Girls College)	10	2	8	1	4	1	4	معهد الإدارة والسكرتارية والحاسب الآلى (كلية البنات القبطية)
Total Nursing Institutes	130	93	37	77	33	16	4	جملة معاهد التمريض الخاصة
Technical Institute of Nursing in El Gouna	14	11	3	4	-	7	3	المعهد الفنى للتمريض بالجونة
Technical Institute of Nursing in Dakahlia	94	63	31	57	30	6	1	المعهد الفنى للتمريض بالدقهلية
Technical Nursing Institute - Nile Valley	22	19	3	16	3	3	-	المعهد الفنى للتمريض - وادى النيل
Total Private social service institutes	59	12	47	9	34	3	13	جملة معاهد الخدمة الإجتماعية الخاصة
Social Service in Kafr El Sheikh	11	5	6	5	6	-	-	الخدمة الاجتماعية بكفر الشيخ
Social Service in Sohag	11	1	10	1	8	-	2	الخدمة الاجتماعية بسوهاج
Social Service in Garden City	12	3	9	3	9	-	-	الخدمة الاجتماعية بجاردن سيتى
Social Service in Aswan	15	3	12	-	1	3	11	الخدمة الاجتماعية بأسوان
Social Work in Alexandria	10	-	10	-	10	-	-	الخدمة الاجتماعية بالاسكندرية
Total Private Hotel Institutes	40	10	30	4	7	6	23	جملة المعاهد الفندقية الخاصة
Hotel Institute - Alexandria (Egoth)	19	5	14	2	3	3	11	المعهد الفندقى - بالاسكندرية (إيجوث)
Hotel Institute - Luxor	21	5	16	2	4	3	12	المعهد الفندقى - بالاقصر

Table No (198) Number of students enrolled in public technical above - Intermediate institutes according to the Governorate and sex for the academic year 2022/2023

institutes Governorate	Healthy / صحية			عدد المعاهد / Number of institutes	Hotel / الفندقية			عدد المعاهد / Number of institutes	Commercial / التجارية			عدد المعاهد / Number of institutes	Industrial / الصناعية			عدد المعاهد / Number of institutes	المعاهد المحافظة
	جملة	إناث	ذكور		جملة	إناث	ذكور		جملة	إناث	ذكور		جملة	إناث	ذكور		
	T	F	M		T	F	M		T	F	M		T	F	M		
Total	42871	29855	13016	13	5761	1997	3764	4	50866	31960	18906	19	68311	29339	38972	23	الاجمالى العام
Cairo	6422	4828	1594	1	3559	1208	2351	1	13560	8145	5415	3	21689	10511	11178	6	القاهرة
Alexandria	5088	4308	780	1	1224	395	829	1	2953	1734	1219	1	6044	2724	3320	1	الاسكندرية
Port Said	2204	1278	926	1	540	185	355	1	2141	1294	847	1	3268	1276	1992	2	بورسعيد
Suez	-	-	-	-	-	-	-	-	-	-	-	-	-	-	-	-	السويس
Damietta	-	-	-	-	-	-	-	-	2459	1474	985	1	-	-	-	-	دمياط
Dakahlia	3339	2613	726	1	-	-	-	-	2529	1431	1098	1	-	-	-	-	الدقهلية
Sharkia	2542	1833	709	1	-	-	-	-	3004	1965	1039	1	7237	3204	4033	2	الشرقية
Kalyubia	3254	2320	934	1	-	-	-	-	655	402	253	1	4876	2054	2822	1	القليوبية
Kafr EL-sheikh	-	-	-	-	-	-	-	-	-	-	-	-	-	-	-	-	كفر الشيخ
Gharbia	4287	2388	1899	1	-	-	-	-	5696	3388	2308	2	5828	2521	3307	1	الغربية
Menoufia	-	-	-	-	-	-	-	-	3846	2163	1683	1	4103	1340	2763	1	المنوفية
Behera	-	-	-	-	-	-	-	-	1169	848	321	1	-	-	-	-	البحيرة
Ismailia	1944	1051	893	1	-	-	-	-	-	-	-	-	-	-	-	-	الاسماعيلية
Giza	-	-	-	-	-	-	-	-	-	-	-	-	236	-	236	1	الجيزة
Beni-Suef	3349	2474	875	1	-	-	-	-	74	21	53	1	-	-	-	-	بنى سويف
Fayoum	-	-	-	-	-	-	-	-	-	-	-	-	-	-	-	-	الفيوم
Menia	-	-	-	-	-	-	-	-	-	-	-	-	-	-	-	-	المنيا
Asyout	3816	2354	1462	1	-	-	-	-	3043	2176	867	1	1194	340	854	1	أسيوط
Suhag	3420	2453	967	1	-	-	-	-	3880	2769	1111	1	2258	1139	1119	1	سوهاج
Qena	322	185	137	1	-	-	-	-	3620	2567	1053	1	8391	3162	5229	3	قنا
Luxor	-	-	-	-	438	209	229	1	-	-	-	-	492	326	166	1	الأقصر
Aswan	2884	1770	1114	1	-	-	-	-	1794	1314	480	1	2317	660	1657	1	أسوان
North Sinai	-	-	-	-	-	-	-	-	443	269	174	1	378	82	296	1	شمال سيناء

جدول رقم (199) أعداد الطلاب المقيدين بالمعاهد الفنية فوق المتوسطة الخاصة وفقاً للمحافظة والنوع للعام الجامعي 2023/2022

Table No (199) Number of students enrolled in the above - intermediate technical private institutes according to the governorate and sex for the academic year 2022/2023

Institute / Governorate	الإجمالي / Total			عدد المعاهد / institutes	فندقية / Hotel			عدد المعاهد / institutes	خدمة اجتماعية / A / social service			عدد المعاهد / institutes	تمريض / Nursing			عدد المعاهد / institutes	التجارية / Commercial			عدد المعاهد / institutes	المعهد / المحافظة
	جملة	إناث	ذكور		جملة	إناث	ذكور		جملة	إناث	ذكور		جملة	إناث	ذكور		جملة	إناث	ذكور		
	T	F	M		T	F	M		T	F	M		T	F	M		T	F	M		
Total	6132	4095	2037	11	639	173	466	2	3315	2319	996	5	1578	1003	575	3	600	600	-	1	الاجمالي العام
Cairo	1471	1471	-	3	-	-	-	-	483	483	-	1	388	388	-	1	600	600	-	1	القاهرة
Alexandria	1111	866	245	2	398	153	245	1	713	713	-	1	-	-	-	-	-	-	-	-	الاسكندرية
Dakahlia	1023	528	495	1	-	-	-	-	-	-	-	-	1023	528	495	1	-	-	-	-	الدقهلية
Kafr El Sheikh	930	447	483	1	-	-	-	-	930	447	483	1	-	-	-	-	-	-	-	-	كفر الشيخ
Sohag	922	506	416	1	-	-	-	-	922	506	416	1	-	-	-	-	-	-	-	-	سوهاج
Luxor	241	20	221	1	241	20	221	1	-	-	-	-	-	-	-	-	-	-	-	-	الأقصر
Aswan	267	170	97	1	-	-	-	-	267	170	97	1	-	-	-	-	-	-	-	-	أسوان
The Red Sea	167	87	80	1	-	-	-	-	-	-	-	-	167	87	80	1	-	-	-	-	البحر الأحمر

جدول رقم (200) أعداد الطلاب المقيدون بالكليات التكنولوجية وفقاً للنوع للعام الجامعي 2022/2023

Table No (200) Number of students enrolled in technological colleges according to sex for the academic year 2022/2023

sex			Enrolled الطلاب المقيدون			النوع الكليات التكنولوجية
	متوسط الطلاب المقيدين / عضو هيئة تدريس	اجمالي اعضاء هيئة التدريس ومعاونيهم	جملة	إناث	ذكور	
	Average number of students enrolled / faculty member	Total faculty members	T	F	M	
Total	106	1153	122124	62208	59916	الإجمالي
Faculty of Technological and Maritime	145	231	33575	17408	16167	الكلية التكنولوجية بالمطرية
College of Technology in Mahalla Al – Kubra	100	208	20760	10176	10584	الكلية التكنولوجية بالخلة الكبرى
Faculty of Technology, Alexandria	132	86	11390	5701	5689	الكلية التكنولوجية بالإسكندرية
Faculty of Technology, Quesna	93	179	16642	8159	8483	الكلية التكنولوجية بقويسنا
College of Technology in the press	42	126	5233	2456	2777	الكلية التكنولوجية بالصحافة
Faculty of Technology in South Valley	102	146	14846	7283	7563	الكلية التكنولوجية بجنوب الوادي
Faculty of Technology in the center of the Valley	126	83	10449	6445	4004	الكلية التكنولوجية بوسط الوادي
Technological College in Port Said	98	94	9229	4580	4649	الكلية التكنولوجية ببور سعيد

جدول رقم (201) أعداد أعضاء هيئة التدريس بالكليات التكنولوجية وفقاً للنوع 2023/2022

Table No (201) Number of faculty members in technological colleges according to sex 2022/2023

Statement	الاجمالي	Delegate / مندوب			main / أصلي			البيان
		جملة	اناث	ذكور	جملة	اناث	ذكور	
	Total	T	F	M	T	F	M	الكليات التكنولوجية
Total	1153	231	52	179	922	419	503	الإجمالي
Faculty of Technological and Maritime	231	53	26	27	178	107	71	الكلية التكنولوجية بالمطرية
College of Technology in Mahalla Al - Kubra	208	39	4	35	169	67	102	الكلية التكنولوجية بالمحلة الكبرى
Faculty of Technology, Alexandria	86	3	3	-	83	29	54	الكلية التكنولوجية بالإسكندرية
Faculty of Technology, Quesna	179	8	1	7	171	77	94	الكلية التكنولوجية بقويسنا
College of Technology in the press	126	28	2	26	98	35	63	الكلية التكنولوجية بالصحافة
Faculty of Technology in South Valley	146	63	6	57	83	34	49	الكلية التكنولوجية بجنوب الوادي
Faculty of Technology in the center of the Valley	83	20	2	18	63	25	38	الكلية التكنولوجية بوسط الوادي
Technological College in Port Said	94	17	8	9	77	45	32	الكلية التكنولوجية ببور سعيد

جدول رقم (202) أعداد الطلاب وأعضاء هيئة التدريس بالمعاهد المتنوعة الخاصة وفقاً للنوع للعام الجامعي 2022/2023

Table No (202) Number of students and faculty members of various special institutes according to sex for the academic year 2022/2023

Statement Institutes	sex	متوسط الطلاب المقيدين / عضو هيئة تدريس	اجمالي اعضاء هيئة التدريس	المقيدون / Enrolled			المقبولين Accepted	النوع	البيان المعاهد
		Average number of students enrolled faculty member	total faculty members	جملة	وافدون	مصريون			
				Total	Arrivals	Egyptians			
Total	T		829	45327	132	45195	16169	جملة	الاجمالي
	M	55	436	28196	70	28126	9646	ذكور	
	F		393	17131	62	17069	6523	اناث	
Workers University	T		179	6881	-	6881	3596	جملة	الجامعة العمالية
	M	38	69	5024	-	5024	2639	ذكور	
	F		110	1857	-	1857	957	اناث	
Suez for Management Information Systems	T		21	6781	2	6779	2321	جملة	السويس لنظم المعلومات الإدارية
	M	323	14	4037	1	4036	1234	ذكور	
	F		7	2744	1	2743	1087	اناث	
Administration and Secretariat in Ancient Egypt	T		13	761	-	761	401	جملة	الإدارة والسكرتارية بمصر القديمة
	M	59	3	-	-	-	-	ذكور	
	F		10	761	-	761	401	اناث	
Administration and Secretary at Ramses College for Girls	T		16	692	2	690	266	جملة	الإدارة والسكرتارية بكلية رمسيس للبنات
	M	43	11	-	-	-	-	ذكور	
	F		5	692	2	690	266	اناث	
Abbasiya for computers and commercial sciences	T		36	7910	-	7910	2226	جملة	العباسية للحاسبات الآلية والعلوم التجارية
	M	220	20	3473	-	3473	947	ذكور	
	F		16	4437	-	4437	1279	اناث	
Abbasiya for computers and commercial sciences	T		17	923	-	923	268	جملة	المعهد العالى للعلوم الصحية التطبيقية بالمنيا
	M	54	4	383	-	383	114	ذكور	
	F		13	540	-	540	154	اناث	
The Higher Institute for Applied Health Sciences, Sohag	T		25	988	-	988	295	جملة	المعهد العالى للعلوم الصحية التطبيقية بسوهاج
	M	40	11	461	-	461	129	ذكور	
	F		14	527	-	527	166	اناث	
The higher institute for administration and accounting in Akhmimim - Sohag	T		22	2899	-	2899	901	جملة	المعهد العالى للإدارة والمحاسبة بأخميميم . سوهاج
	M	132	14	1977	-	1977	555	ذكور	
	F		8	922	-	922	346	اناث	
The High Institute for Science for Tourism and Hotels in Badr City	T		18	1117	4	1113	414	جملة	المعهد العالى للعلوم للسياحة والفنادق بمدينة بدر
	M	62	8	680	4	676	250	ذكور	
	F		10	437	-	437	164	اناث	
Higher Institute for Information Technology in Badr City	T		31	1521	9	1512	746	جملة	المعهد العالى لتكنولوجيا المعلومات بمدينة بدر
	M	49	12	1032	4	1028	480	ذكور	
	F		19	489	5	484	266	اناث	

تابع جدول رقم (202) أعداد الطلاب وأعضاء هيئة التدريس بالمعاهد المتنوعة الخاصة وفقاً للنوع للعام الجامعي 2023/2022

cont Table No (202) Number of students and faculty members of various special institutes according to sex for the academic year 2022/2023

Statement	sex	متوسط الطلاب المقبلين / عضو هيئة تدريس	اجمالي اعضاء هيئة التدريس	Enrolled / المقبلين			المقبولين Accepted	النوع	البيان المعاهد
		Average number of students enrolled faculty member	total faculty members	جملة	وافدون	مصريون			
				Total	Arrivals	Egyptians			
Higher Technological Institute for Applied Health Sciences in Badr City	T		21	1007	43	964	340	جملة	المعهد التكنولوجي العالي للعلوم الصحية التطبيقية بمدينة بدر
	M	48	9	506	26	480	174	ذكور	
	F		12	501	17	484	166	اناث	
Higher Technological Institute for Applied Health Sciences in Beni Suef	T		12	219	5	214	166	جملة	المعهد التكنولوجي العالي للعلوم الصحية التطبيقية بني سويف
	M	18	8	130	5	125	94	ذكور	
	F		4	89	-	89	72	اناث	
Higher Technological Institute for Applied Health Sciences Sherbin	T		16	602	-	602	456	جملة	المعهد التكنولوجي العالي للعلوم الصحية التطبيقية بشربين
	M	38	9	372	-	372	290	ذكور	
	F		7	230	-	230	166	اناث	
Higher Technological Institute in the tenth of Ramadan	T		364	11007	67	10940	2416	جملة	المعهد التكنولوجي العالي بالعاشر من رمضان
	M	30	227	8579	30	8549	1664	ذكور	
	F		137	2428	37	2391	752	اناث	
Technological Institute of Nursing in Beni Suef	T		12	929	-	929	560	جملة	المعهد التكنولوجي للتدريب بني سويف
	M	77	1	586	-	586	387	ذكور	
	F		11	343	-	343	173	اناث	
Higher Technological Institute in Beni Suef	T		26	1090	-	1090	797	جملة	المعهد التكنولوجي العالي بني سويف
	M	42	16	956	-	956	689	ذكور	
	F		10	134	-	134	108	اناث	

جدول رقم (203) أعداد أعضاء هيئة التدريس بالمعاهد المتنوعة الخاصة وفقاً للنوع للعام الجامعي 2022/2023

Table No (203) Number of faculty members in the various special institutes according to sex for the academic year 2022/2023

Institutes	الاجمالي			Delegat / مندوب			main / أصلي			المعاهد
				جملة	اناث	ذكور	جملة	اناث	ذكور	
	T	F	M	T	F	M	T	F	M	
Total	829	393	436	300	115	185	529	278	251	الاجمالي
Workers University	179	110	69	48	30	18	131	80	51	الجامعة العمالية
Suez for Management Information Systems	21	7	14	1	-	1	20	7	13	السويس لنظم المعلومات الإدارية
Administration and Secretariat in Ancient Egypt	13	10	3	5	3	2	8	7	1	الإدارة والسكرتارية بمصر القديمة
Administration and Secretary at Ramses College for Girls	16	5	11	12	5	7	4	-	4	الإدارة والسكرتارية بكلية رمسيس للبنات
Abbasiya for computers and commercial sciences	36	16	20	9	2	7	27	14	13	العباسية للحاسبات الآلية والعلوم التجارية
The Higher Institute for Applied Health Sciences in Minya	17	13	4	13	10	3	4	3	1	المعهد العالي للعلوم الصحية التطبيقية بالمنيا
The Higher Institute for Applied Health Sciences, Sohag	25	14	11	22	13	9	3	1	2	المعهد العالي للعلوم الصحية التطبيقية بسوهاج
The higher institute for administration and accounting in Akhmimim - Sohag	22	8	14	14	2	12	8	6	2	المعهد العالي للإدارة والمحاسبة بأخميم . سوهاج
The High Institute for Science for Tourism and Hotels in Badr City	18	10	8	7	4	3	11	6	5	المعهد العالي للعلوم للسياحة والفنادق بمدينة بدر
Higher Institute for Information Technology in Badr City	31	19	12	4	1	3	27	18	9	المعهد العالي لتكنولوجيا المعلومات بمدينة بدر
Higher Technological Institute for Applied Health Sciences in Badr City	21	12	9	6	1	5	15	11	4	المعهد التكنولوجي العالي للعلوم الصحية التطبيقية بمدينة بدر
Higher Technological Institute of Applied Health Sciences in Beni Suef	12	4	8	5	-	5	7	4	3	المعهد التكنولوجي العالي للعلوم الصحية التطبيقية ببني سويف
Higher Technological Institute for Applied Health Sciences Sherbin	16	7	9	11	5	6	5	2	3	المعهد التكنولوجي العالي للعلوم الصحية التطبيقية بشربين
Higher Technological Institute in the tenth of Ramadan	364	137	227	118	30	88	246	107	139	المعهد التكنولوجي العالي بالعاشر من رمضان
Technological Institute of Nursing in Beni Suef	12	11	1	-	-	-	12	11	1	المعهد التكنولوجي للتدريب ببني سويف
Higher Technological Institute in Beni Suef	26	10	16	25	9	16	1	1	-	المعهد التكنولوجي العالي ببني سويف

جدول رقم (204) أعداد الطلاب المقبلين بالمعاهد المتنوعة الخاصة وفقاً للمحافظة والنوع للعام الجامعي 2023/2022

Table No (204) Number of students enrolled in various private institutes according to the governorate and sex for the academic year 2022/2023

Institutes	المعهد العالي للطب والصحة التطبيقية بسوهاج Higher Institute of Applied Health Sciences in Sohag			عدد المعاهد / Number of institutes	العباسية للحاسبات الآلية والعلوم التجارية / Abbasiya for computers and commercial sciences			عدد المعاهد / Number of institutes	الإدارة والسكرتارية بكلية رمسيس للبنات / Administration and Secretary at Ramses College for Girls			عدد المعاهد / Number of institutes	الإدارة والسكرتارية بمصر القديمة / Administration and Secretariat in Ancient Egypt			عدد المعاهد / Number of institutes	السويس لنظم المعلومات الإدارية / Suez for Management Information Systems			عدد المعاهد / Number of institutes	الجامعة العالية / Workers University			عدد المعاهد / Number of institutes	المعاهد	المحافظة			
	جملة	اناث	ذكور		جملة	اناث	ذكور		جملة	اناث	ذكور		جملة	اناث	ذكور		جملة	اناث	ذكور		جملة	اناث	ذكور				جملة	اناث	ذكور
	T	F	M		T	F	M		T	F	M		T	F	M		T	F	M		T	F	M				T	F	M
Total	988	527	461	1	7910	4437	3473	1	692	692	-	1	761	761	-	1	6781	2744	4037	1	6881	1857	5024	1	الإجمالي				
Cairo	-	-	-	-	7910	4437	3473	1	692	692	-	1	761	761	-	1	-	-	-	-	6881	1857	5024	1	القاهرة				
Alexandria	-	-	-	-	-	-	-	-	-	-	-	-	-	-	-	-	-	-	-	-	-	-	-	-	الإسكندرية / فرع branch				
Suez	-	-	-	-	-	-	-	-	-	-	-	-	-	-	-	-	6781	2744	4037	1	-	-	-	-	السويس				
Damietta	-	-	-	-	-	-	-	-	-	-	-	-	-	-	-	-	-	-	-	-	-	-	-	-	دمياط / فرع branch				
Dakahlia	-	-	-	-	-	-	-	-	-	-	-	-	-	-	-	-	-	-	-	-	-	-	-	-	الدقهلية / فرع branch				
Alsharkeia	-	-	-	-	-	-	-	-	-	-	-	-	-	-	-	-	-	-	-	-	-	-	-	-	الشرقية / فرع branch				
Kafr El Sheikh	-	-	-	-	-	-	-	-	-	-	-	-	-	-	-	-	-	-	-	-	-	-	-	-	كفر الشيخ / فرع branch				
Algharbeia	-	-	-	-	-	-	-	-	-	-	-	-	-	-	-	-	-	-	-	-	-	-	-	-	الغربية / فرع branch				
Ismailia	-	-	-	-	-	-	-	-	-	-	-	-	-	-	-	-	-	-	-	-	-	-	-	-	الإسماعيلية / فرع branch				
Bani Sweif	-	-	-	-	-	-	-	-	-	-	-	-	-	-	-	-	-	-	-	-	-	-	-	-	بنى سويف / فرع branch				
Sohag	988	527	461	1	-	-	-	-	-	-	-	-	-	-	-	-	-	-	-	-	-	-	-	-	سوهاج				
Minya	-	-	-	-	-	-	-	-	-	-	-	-	-	-	-	-	-	-	-	-	-	-	-	-	-	المنيا			
Asyut	-	-	-	-	-	-	-	-	-	-	-	-	-	-	-	-	-	-	-	-	-	-	-	-	أسسوط / فرع branch				
Aswan	-	-	-	-	-	-	-	-	-	-	-	-	-	-	-	-	-	-	-	-	-	-	-	-	أسوان / فرع branch				

الفصل السادس

مؤشرات التعليم العالي

Chapter Six

Higher Education Indicators

جدول رقم (205) التوزيع النسبي للطلاب المقيدين بمؤسسات التعليم العالى عام (2023 / 2022)

Table Number (205) Percentage Distribution of enrolled Students in Higher Education Institutions (2022/2023)

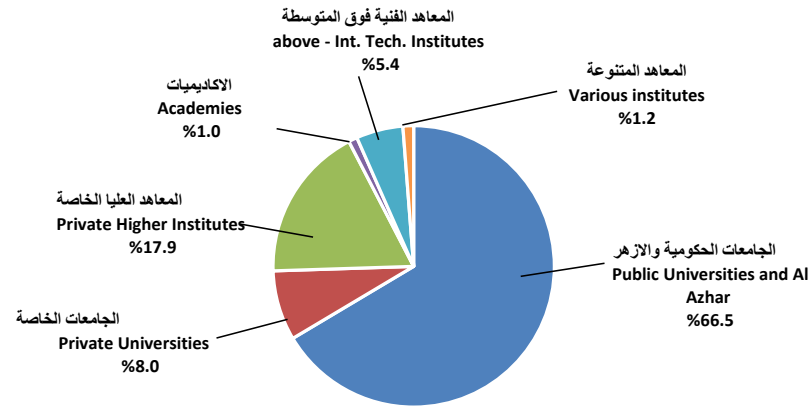
Higher Education Institutions	النسبة %	مؤسسات التعليم العالى
Public Universities and Al Azhar	66.5	الجامعات الحكومية والازهر
Private Universities(*)	8.0	الجامعات الخاصة والأهلية (*)
Private Higher Institutes	17.9	المعاهد العليا الخاصة
Academies	1.0	الاكاديميات
above – Int. Tech. Institutes	5.4	المعاهد الفنية فوق المتوسطة (حكومي / خاص)
Various institutes	1.2	المعاهد المتنوعة

(*) includes technological universities, branches of foreign universities, and international agreements.

(*) تشمل ايضا الجامعات التكنولوجية وفروع الجامعات الأجنبية والاتفاقيات الدولية.

التوزيع النسبي للطلاب المقيدين بمؤسسات التعليم العالى 2023 / 2022

Percentage Distribution of enrolled Students in Higher Education Institutions 2022/ 2023



جدول رقم (206) تطور أعداد الطلاب الوافدين بالتعليم العالي وفقا للمؤسسات التعليمية والنوع خلال الفترة (2023/2022-2019/2018)

Table Number (206) Development of the total number of arrivals students in Higher Education according to Educational institutions and sex during the period (2018/2019-2022/2023)

statement	Year			2022/2023			2021/2022			2020/2021			2019/2020			2018/2019			السنة
	Sex			جملة	اناث	ذكور	جملة	اناث	ذكور	جملة	اناث	ذكور	جملة	اناث	ذكور	جملة	اناث	ذكور	النوع
	T	F	M	T	F	M	T	F	M	T	F	M	T	F	M	T	F	M	البيان
Total	87049	29088	57961	69983	22580	47403	62348	16458	45890	62542	20660	41882	55507	16906	38601	الإجمالي العام			
Government universities and Al-Azhar	78123	24874	53249	61305	19102	42203	53483	12993	40490	53504	17248	36256	46354	13642	32712	الجامعات الحكومية والازهر			
Private Universities(*)	5651	2547	3104	5444	2422	3022	5739	2414	3325	6089	2463	3626	6166	2414	3752	الجامعات الخاصة والأهلية (*)			
Private Higher Institutes	1923	889	1034	1700	772	928	1827	802	1025	1707	725	982	1396	585	811	المعاهد العليا الخاصة			
Academies	1019	626	393	1354	202	1152	1058	145	913	1041	140	901	1439	199	1240	الاكاديميات			
Higher Technical Institutes (Governmental / Private)	201	90	111	155	72	83	216	92	124	189	78	111	145	61	84	المعاهد فوق المتوسطة (حكومي / خاص)			
Various institutes	132	62	70	25	10	15	25	12	13	12	6	6	7	5	2	المعاهد المتنوعة			

(*) includes technological universities, branches of foreign universities, and international agreements.

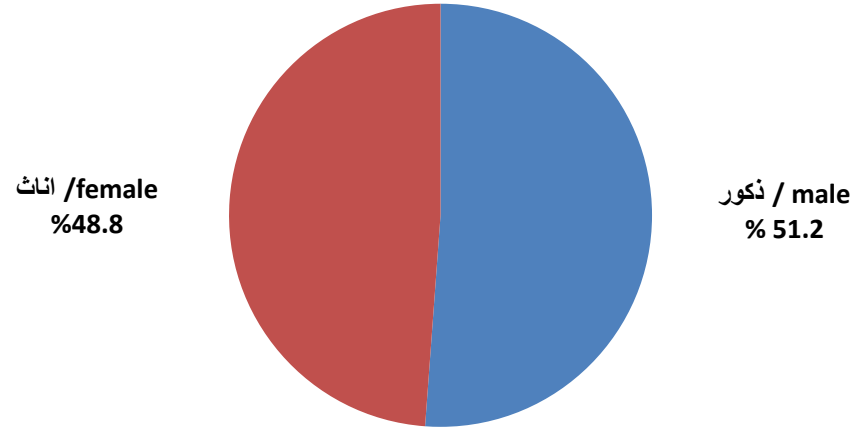
(*) تشمل ايضا الجامعات التكنولوجية وفروع الجامعات الأجنبية والاتفاقيات الدولية.

جدول رقم (207) نسبة الإناث المقيدات بالتعليم العالى عام 2023/2022

Table Number(207) Percentage of females enrolled in higher education in 2022/2023

total / جملة	female/ اناث	male / ذكور	statement / البيان
3692720	1803368	1889352	number / العدد
100	48.8	51.2	%

نسبة الإناث المقيدات بالتعليم العالى عام 2023 /2022
Percentage of females enrolled in higher education in 2022/2023



جدول رقم (208) أعداد الطلاب المقيدین بالتعليم العالی حكومي / خاص 2023/2022

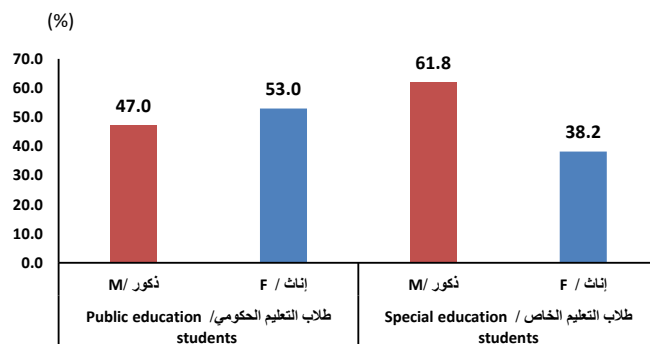
Table Number (208) The number of students enrolled in higher education (public / private) 2022/2023

Private education institutions	Students / الطلاب المقيدین بالتعليم الخاص / enrolled in private education			مؤسسات التعليم الخاص	public education institutions	Students / الطلاب المقيدین بالتعليم الحكومي / enrolled in government education			مؤسسات التعليم الحكومي
	جملة	إناث	ذكور			جملة	إناث	ذكور	
	T	F	M			T	F	M	
total	1033711	394883	638828	الاجمالي	total	2659331	1408670	1250661	الاجمالي
private Universities (*)	296868	135166	161702	الجامعات الخاصة والأهلية (*)	public Universities and Al Azhar	2453956	1297742	1156214	الجامعات الحكومية والازهر
Private Higher Institutes	660617	229982	430635	المعاهد العليا الخاصة	Above-intermediate technical institutes	192993	107190	85803	المعاهد الفنية فوق المتوسطة الحكومية
above -intermediate Technical Institutes	6132	4095	2037	المعاهد الفنية فوق المتوسطة الخاصة	Public Academies (Sadat Police Art)	12382	3738	8644	الأكاديميات الحكومية (فنون . السادات . الشرطة)
Various institutes	45327	17131	28196	المعاهد المتنوعة					
Arab Academy for Science, Technology and Maritime Transport	24767	8509	16258	الأكاديمية العربية للعلوم والتكنولوجيا والنقل البحري					

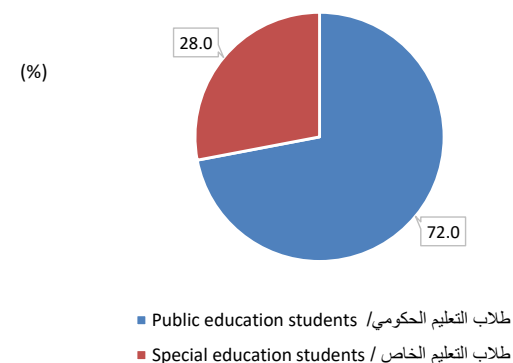
(*) includes technological universities, branches of foreign universities, and international agreements.

(*) تشمل أيضا الجامعات التكنولوجية وفروع الجامعات الأجنبية والاتفاقيات الدولية.

نسبة الطلاب المقيدین بالتعليم العالی (حكومي / خاص)
Percentage of students enrolled in higher education (government / private)



نسبة الطلاب المقيدین بمؤسسات التعليم العالی (حكومي / خاص)
Proportion of students enrolled in higher education institutions (public / private)



جدول رقم (209) أعضاء هيئة التدريس ومعاونيهم بمؤسسات التعليم العالى عام (2022 / 2023)

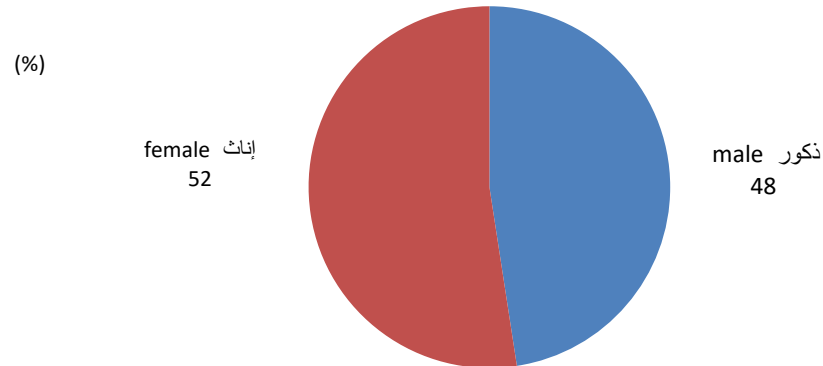
Table Number (209) Faculty members and their assistants in higher education institutions (2022/2023)

Higher Education Institutions	جملة	إناث	ذكور	مؤسسات التعليم العالى
	total	female	male	
Total	141594	74235	67359	الإجمالى
Public Universities and Al Azhar	112422	57658	54764	الجامعات الحكومية والازهر
Private Universities(*)	14414	8848	5566	الجامعات الخاصة والأهلية (*)
Private Higher Institutes	9440	5077	4363	المعاهد العليا الخاصة
Academies	2075	1109	966	الأكاديميات
Above–intermediate Technical Institutes (public / Private)	2414	1150	1264	المعاهد فوق المتوسطة (حكومي / خاص)
Various institutes	829	393	436	المعاهد المتنوعة

(*) includes technological universities, branches of foreign universities, and international agreements.

(*) تشمل ايضا الجامعات التكنولوجية وفروع الجامعات الأجنبية والاتفاقيات الدولية.

التوزيع النسبي لاجزاء هيئة التدريس ومعاونيهم بمؤسسات التعليم العالى عام 2022 / 2023
Percentage distribution of faculty members and their assistants in higher education institutions in 2022/2023



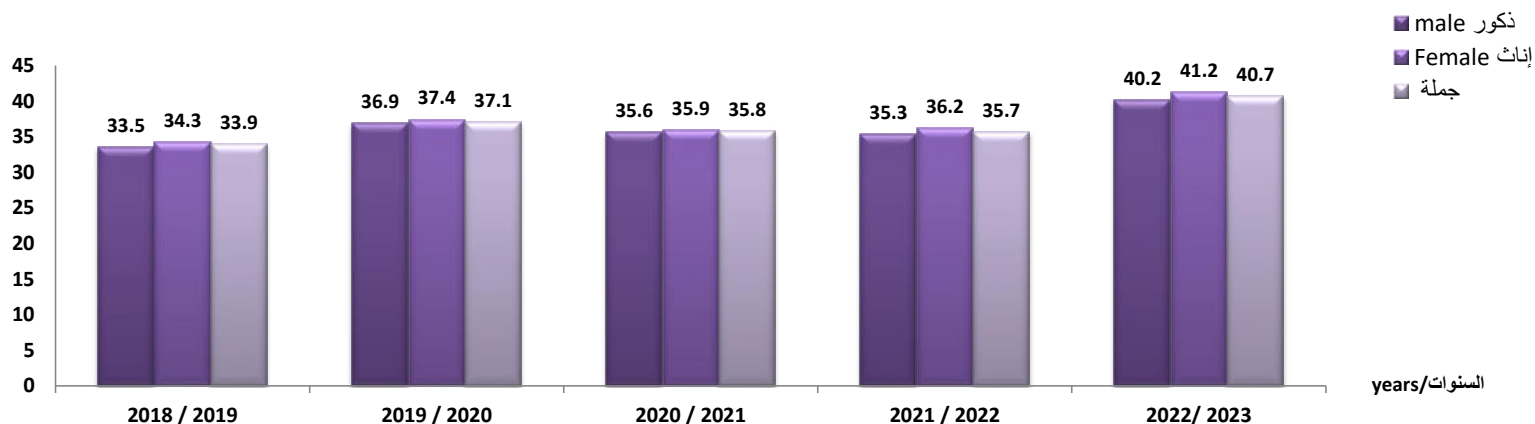
جدول رقم (210) تطور معدل القيد الإجمالي للتعليم العالي خلال الفترة (2023/2022-2019/2018)

Table Number (210) development of the gross enrollment rate of higher education during the period (2018/2019-- 2022/2023)

statement		2022/2023	2021/2022	2020/2021	2019 / 2020	2018 / 2019	البيان	
Total students in higher education	male	1889489	1781815	1760131	1714490	1587321	ذكور	إجمالي الطلاب بالتعليم العالي
	female	1803553	1713250	1664043	1624437	1516903	إناث	
	total	3693042	3495065	3424174	3338927	3104224	جملة	
Population in the age group (18-22) Number in thousand	male	4699844	5049639	4947925	4650905	4741510	ذكور	السكان في الفئة العمرية (22-18)
	female	4372369	4731572	4630007	4339216	4424885	إناث	
	total	9072213	9781211	9577932	8990121	9166395	جملة	
Enrollment rate for higher education	male	40.2	35.3	35.6	36.9	33.5	ذكور	معدل القيد للتعليم العالي
	female	41.2	36.2	35.9	37.4	34.3	إناث	
	total	40.7	35.7	35.8	37.1	33.9	جملة	

معدل القيد الإجمالي للتعليم العالي خلال الفترة (2023 / 2022 - 2019 / 2018)
Gross Enrollment Rate of Higher Education during the Period (2018/2019 - 2022/2023)

(%)rate/ المعدل



years/السنوات

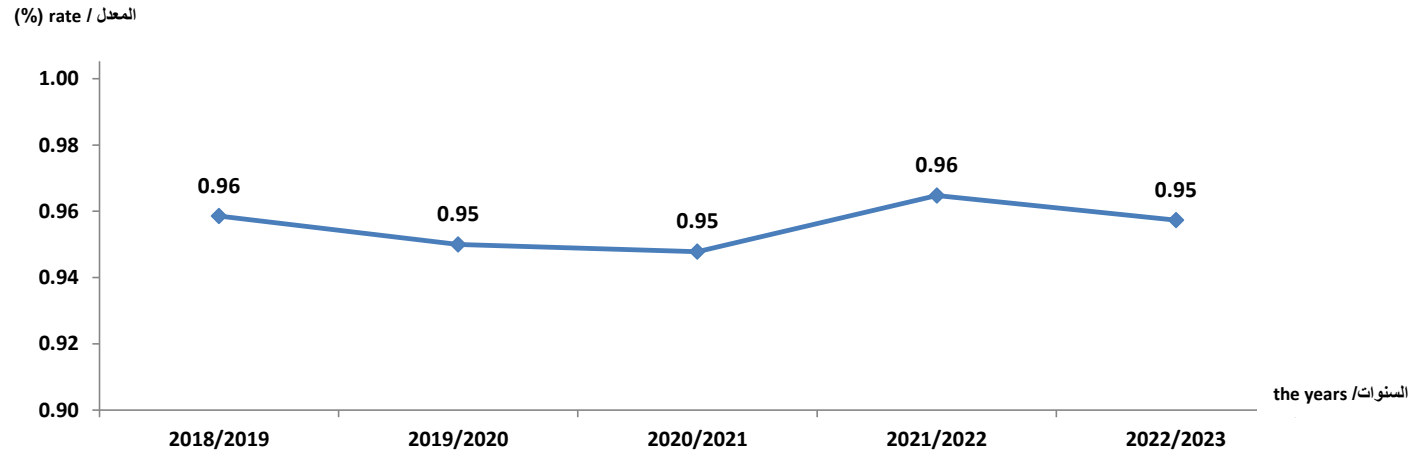
جدول رقم (211) تطور مؤشر التكافؤ بين الجنسين للطلاب المقيدین بمؤسسات التعليم العالي (2018/2019 - 2022 / 2023)

Table Number (211) development of the gender parity index for enrolled students in higher education institutions (2018/2019-2022 / 2023)

years statement	2022/2023	2021/2022	2020/2021	2019/2020	2018/2019	السنوات البيان
male	1889352	1781815	1760131	1714490	1587321	ذكور
female	1803368	1713250	1664043	1624437	1516903	إناث
Gender Parity	0.95	0.96	0.95	0.95	0.96	مؤشر التكافؤ

مؤشر التكافؤ بين الجنسين للطلاب المقيدین بمؤسسات التعليم العالي (2018/2019 - 2022/2023)

Gender Parity Index for Students Enrolled in Higher Education Institutions (2018 / 2019 – 2022 / 2023)



جدول رقم (212) إجمالي أعداد المؤسسات التعليمية بالتعليم العالي خلال الفترة (2018/2019-2022/2023)

Table Number (212) Development of the total number of Educational institutions in Higher Education during the period (2018/2019-2022/2023)

المعاهد المتنوعة الخاصة	المعاهد الفنية فوق المتوسطة / Above intermediate technical Institutes		الأكاديميات	المعاهد العليا الخاصة	الجامعات الخاصة (*) / Private Universities		الجامعات الحكومية والأزهر / Government universities and Al-Azhar		المؤسسة التعليمية / Educational institution
	الخاصة	الحكومية			الكلية	الجامعات	الكلية	الجامعات	
Various private institutes	Private	Government	Academies	Private Higher Institutes	colleges	Universities	colleges	Universities	Years / السنوات
	5	10			78	4	150	153	
6	11	79	4	152	167	26	529	28	2019/2020
11	11	79	4	154	206	28	544	28	2020/2021
11	11	83	4	152	262	37	546	28	2021/2022
16	11	82	4	156	379	69	547	28	2022/2023

(*) includes technological universities, branches of foreign universities, and international agreements.

(*) تشمل أيضا الجامعات التكنولوجية وفروع الجامعات الأجنبية والاتفاقيات الدولية.

Table (213) Number of enrolled students in higher education according to governorates 2022/2023

Region	Governorate	الأكاديميات			عدد الأكاديميات	المعاهد العليا الخاصة			عدد المعاهد	الجامعات الخاصة (*)			عدد الجامعات	الجامعات الحكومية والأزهر			عدد الجامعات	المحافظة	الإقليم
		Academies				Private Higher Institutes				Private Universities(*)				Government Universities and Al Azhar Universities					
		جملة	إناث	ذكور		جملة	إناث	ذكور		جملة	إناث	ذكور		جملة	إناث	ذكور			
		T	F	M		T	F	M		T	F	M		T	F	M			
Total		37149	12247	24902	4	660617	229982	430635	156	296868	135166	161702	379	2453956	1297742	1156214	547	الاجمالي	
Urban governorates	Cairo	15151	3745	11406	2	204644	69648	134996	36	98040	44685	53355	124	531109	261322	269787	61	القاهرة	
	Alexandria	9858	3716	6142	1	66611	24385	42226	14	16960	7849	9111	27	199276	107665	91611	22	الإسكندرية	
	Port Said	674	304	370	فرع	4675	2778	1897	1	942	225	717	4	29001	16761	12240	16	بورسعيد	
	Suez	-	-	-	-	594	136	458	1	4863	2111	2752	13	14884	8060	6824	16	السويس	
Governorates of the face of the sea	Damietta	-	-	-	-	22188	6402	15786	6	8994	4505	4489	6	42882	24044	18838	17	دمياط	
	Dakahlia	35	15	20	فرع	45155	16685	28470	14	15731	7173	8558	21	211710	114761	96949	28	الدقهلية	
	Alsharkeia	-	-	-	-	29330	8464	20866	7	1178	439	739	6	191835	97120	94715	27	الشرقية	
	Kaliobeya	-	-	-	-	56512	18835	37677	9	8002	4501	3501	10	101817	56690	45127	19	القليوبية	
	Kafr El Sheikh	-	-	-	-	17117	7714	9403	3	-	-	-	-	83319	45261	38058	22	كفر الشيخ	
	Algharbeia	20	6	14	فرع	23067	7376	15691	5	1752	922	830	3	127955	63094	64861	19	الغربية	
	Monoufia	-	-	-	-	794	147	647	1	2375	574	1801	3	121913	66532	55381	36	المنوفية	
	Behera	-	-	-	-	15040	7659	7381	4	-	-	-	-	60767	32574	28193	17	البحيرة	
	Ismailia	-	-	-	-	3719	1279	2440	1	1173	486	687	7	38346	20627	17719	17	الإسماعيلية	
Upper Egypt Governorates	Giza	6430	2490	3940	1	115618	37829	77789	29	94247	43792	50455	68	174460	93095	81365	18	الجيزة	
	Bani Sweif	-	-	-	-	5446	2049	3397	2	9973	4216	5757	19	94327	49256	45071	29	بنى سويف	
	Fayoum	-	-	-	-	482	108	374	1	594	93	501	1	43193	27860	15333	22	الفيوم	
	Menia	1146	613	533	فرع	8432	3137	5295	4	4726	2688	2038	5	68187	42586	25601	22	المنيا	
	Asyut	90	44	46	فرع	4928	1178	3750	1	7020	2980	4040	23	126570	60105	66465	32	أسيوط	
	Sohag	-	-	-	-	13304	4901	8403	5	2113	996	1117	3	70139	41824	28315	20	سوهاج	
	Qena	-	-	-	-	3457	1952	1505	1	471	187	284	3	62510	31960	30550	23	قنا	
	Luxor	-	-	-	-	2979	738	2241	2	505	182	323	2	8595	7365	1230	7	الأقصر	
	Aswan	-	-	-	-	3217	1888	1329	2	-	-	-	-	32814	17712	15102	22	أسوان	
Border provinces	The Red Sea	-	-	-	-	1736	458	1278	1	-	-	-	-	2294	1902	392	1	البحر الأحمر	
	the new Valley	1761	462	1299	فرع	-	-	-	-	-	-	-	-	4577	2844	1733	9	الوادى الجديد	
	Matrouh	1984	852	1132	فرع	1128	380	748	1	2724	1139	1585	9	3724	2043	1681	12	مطروح	
	North Sinai	-	-	-	-	7510	3007	4503	4	10899	4169	6730	7	7471	4679	2792	12	شمال سيناء	
	South of Sinaa	-	-	-	-	2934	849	2085	1	3586	1254	2332	15	281	-	281	1	جنوب سيناء	

(*) includes technological universities, branches of foreign universities, and international agreements.

(*) تشمل أيضا الجامعات التكنولوجية وفروع الجامعات الأجنبية والاتفاقيات الدولية.

جدول رقم (214) أعداد أعضاء هيئة التدريس بالتعليم العالى وفقاً للمحافظات 2022 /2023

Table Number (214) of faculty members in higher education according to governorates 2022 / 2023

Region	governorate	Academies الأكاديميات			Private Higher المعاهد العليا الخاصة Institutes			Private Universities (*) الجامعات الخاصة (*)			public Universities والازهر الحكومية والازهر and Al Azhar Universities			المحافظة	الإقليم
		جملة	إناث	ذكور	جملة	إناث	ذكور	جملة	إناث	ذكور	جملة	إناث	ذكور		
		T	F	M	T	F	M	T	F	M	T	F	M		
	Total	2075	1109	966	9440	5077	4363	14414	8848	5566	112422	57658	54764	الاجمالي	
Urban governorates	Cairo	330	186	144	2538	1355	1183	5551	3459	2092	31283	15157	16126	القاهرة	مخافظات الحضرية
	Alexandria	1307	711	596	538	266	272	682	451	231	6982	4185	2797	الاسكندرية	
	Port Said	-	-	-	34	21	13	75	40	35	1581	957	624	بورسعيد	
	Suez	-	-	-	68	36	32	15	6	9	887	443	444	السويس	
governorates of the face of the sea	Damietta	-	-	-	229	138	91	375	230	145	2233	912	1321	دمياط	مخافظات الوجه بحري
	Dakahlia	-	-	-	1518	796	722	499	271	228	7170	3853	3317	الدقهلية	
	Eastern	-	-	-	360	181	179	33	21	12	7340	3894	3446	الشرقية	
	Kaliobeya	-	-	-	882	474	408	644	465	179	5630	2890	2740	القليوبية	
	Kafr El Sheikh	-	-	-	266	125	141	-	-	-	2157	1067	1090	كفر الشيخ	
	West	-	-	-	197	121	76	38	18	20	5622	3245	2377	الغربية	
	Monoufia	-	-	-	45	13	32	81	31	50	4771	2544	2227	المنوفية	
	Albehira	-	-	-	163	79	84	-	-	-	1721	1019	702	الجيزة	
Ismailia	-	-	-	22	9	13	-	-	-	3107	1753	1354	الاسماعيلية		
upper Egypt governorates	Giza	438	212	226	1707	972	735	4197	2672	1525	6840	3777	3063	الجيزة	مخافظات الوجه قبلي
	Bani Sweif	-	-	-	53	26	27	514	295	219	3847	2022	1825	بنى سويف	
	Fayoum	-	-	-	44	18	26	57	16	41	2300	1311	989	الفيوم	
	Menia	-	-	-	158	108	50	211	112	99	3506	1952	1554	المنيا	
	Asyut	-	-	-	11	2	9	587	348	239	7412	2782	4630	أسيوط	
	Sohag	-	-	-	142	102	40	90	39	51	2736	1332	1404	سوهاج	
	Qena	-	-	-	18	.	18	-	-	-	1906	853	1053	قنا	
	Luxor	-	-	-	82	35	47	31	12	19	377	200	177	الأقصر	
Aswan	-	-	-	38	13	25	-	-	-	1556	696	860	أسوان		
Border governorates	The Red Sea	-	-	-	10	1	9	-	-	-	32	24	8	النجر الأحمر	مخافظات الحدود
	the new Valley	-	-	-	.	.	.	-	-	-	620	329	291	الوادى الجديد	
	Matrouh	-	-	-	132	70	62	45	19	26	202	125	77	مطروح	
	North Sinai	-	-	-	173	110	63	561	293	268	604	336	268	شمال سيناء	
	South of Sinaa	-	-	-	12	6	6	128	50	78	.	.	.	جنوب سيناء	

(*) includes technological universities, branches of foreign universities, and international agreements.

(*) تشمل ايضا الجامعات التكنولوجية وفروع الجامعات الأجنبية والاتفاقيات الدولية.

جدول رقم (215) تطور اجمالي أعداد الطلاب المقيدین بالتعليم العالی وفقاً للمجال الواسع طبقاً لتصنيف اسكد خلال الفترة (2018/2019-2022/2023)

Table Number (215) Development of the total number of enrolled Students in higher education according to wide field according to ISCED during the period (2018/2019-2022/2023)

statment	%	2022/2023			2021/2022			2020/2021			2019/2020			2018/2019			البيان
		جملة	اناث	ذكور	جملة	اناث	ذكور	جملة	اناث	ذكور	جملة	اناث	ذكور	جملة	اناث	ذكور	
		T	F	M	T	F	M	T	F	M	T	F	M	T	F	M	
Total	100	3693042	1803553	1889489	3495065	1713250	1781815	3424174	1664043	1760131	3338927	1624437	1714490	3104224	1516903	1587321	الإجمالي العام
Education	10.3	381492	258166	123326	377571	257089	120482	296102	221724	74378	387397	274037	113360	355636	249211	106425	التعليم
Arts and humanities	17.7	654131	421645	232486	679715	422175	257540	706693	456748	249945	676850	422460	254390	643572	410975	232597	الفنون والعلوم الإنسانية
Social sciences, journalism and media	3.0	111323	73129	38194	109817	67402	42415	111731	47997	63734	37629	23208	14421	31072	18937	12135	العلوم الإجتماعية ، الصحافة والإعلام
Business, administration, law	28.5	1053406	422995	630411	1006175	403703	602472	1018062	381576	636486	1055303	405362	649941	962207	364225	597982	الاعمال والادارة ، القانون
Natural sciences, mathematics and statistics	2.0	73188	37054	36134	70073	37477	32596	67529	36003	31526	65067	36236	28831	64337	35658	28679	العلوم الطبيعية ، الرياضيات والاحصاء
Communication and Information Technology	7.1	261543	76321	185222	210878	65128	145750	196834	58747	138087	161316	42891	118425	134083	37777	96306	تكنولوجيا الاتصالات والمعلومات
Engineering, Manufacturing and Construction	9.1	335665	91400	244265	316559	81719	234840	371592	116498	255094	309187	73688	235499	308771	70491	238280	الهندسة والتصنيع والبناء
Agriculture, forestry, fisheries and veterinary	4.1	151578	72228	79350	133878	66020	67858	123765	59891	63874	106337	49886	56451	98717	46943	51774	الزراعة والحراثة ومصايد الأسماك والبيطرة
Health and well-being	14.9	548466	301278	247188	474485	269274	205211	457804	255248	202556	467128	268268	198860	439774	258480	181294	الصحة والرفاة
Services	3.3	122250	49337	72913	115914	43263	72651	74062	29611	44451	72713	28401	44312	66055	24206	41849	الخدمات

أولاً : تصنيف شنغهاي لجامعات العالم

الجامعات المصرية الواقعة في نطاق افضل 1000 جامعة على مستوى العالم في الفترة من (2023/2019)

The Shanghai classification of world universities

Egyptian universities located in the top 1000 universities in the world from (2019–2023)

University	Years / السنوات					الترتيب الوطني لعام 2023	الجامعة
	2023	2022	2021	2020	2019	National rankings 2023	
Cairo	301–400	301–400	401–500	401–500	301–400	1	القاهرة
Alexandria	601–700	501–600	601–700	701–800	701–800	3	الإسكندرية
Mansoura	601–700	601–700	701–800	801–900	801–900	4	المنصورة
Ain Shams	601–700	701–800	701–800	801–900	701–800	2	عين شمس
Al-Azhar	701–800	801–900	901–1000	—	—	5	الازهر
Zagazig	801–900	801–900	801–900	901–1000	901–1000	6	الرقازيق
Kafr El-Sheikh	—	901–1000	—	—	—	—	كفر الشيخ
Bani Sweif	901–1000	—	—	—	—	7	بني سويف

ثالثا : ترتيب الجامعات المصرية طبقا لتصنيف كيو اس على مستوى العالم في الفترة (2019-2023)

Third: the ranking of Egyptian universities according to the QS ranking of the best 800 universities in the world (2018-2023)

the University	الترتيب العالمي من (2023-2019)					الترتيب الوطني لعام 2023 National rankings 2023	الجامعة
	2023	2022	2021	2020	2019		
American	416	445	411	365	(=420)	1	الأمريكية
Cairo	551-560	571-580	561-570	521-530	521-530	2	القاهرة
Ain Shams	801-1000	1001-1200	801-1000	801-1000	701-750	3	عين شمس
Helwan	1201-1400	1001-1200	1001+	—	801-1000	4	الازهر
Alexandria	1001-1200	1001-1200	801-1000	801-1000	801-1000	5	الإسكندرية
Asyut	1001-1200	1001-1200	1001+	801-1000	801-1000	6	أسيوط
Mansoura	1201-1400	1001-1200	—	—	—	7	البريطانية
Suez Canal	1201-1400	1001-1200	—	—	—	8	قناة السويس
German	1201-1400	1201+	1001+	—	—	9	الألمانية
Helwan	1201-1400	1201+	1001+	—	—	10	حلوان
Mansoura	1201-1400	1201+	1001+	—	—	11	المنصورة
Tanta	1201-1400	1201+	—	—	—	12	طنطا
Zagazig	1201-1400	1201+	—	—	—	13	الزقازيق
Future	1001-1200	—	—	—	—		المستقبل

ثانيا : ترتيب الجامعات المصرية طبقا لتصنيف التايز على مستوى العالم في الفترة (2019-2023)

Second: the ranking of Egyptian universities according to the Thames ranking of the best 1000 universities in the world (2019-2023)

the University	الترتيب العالمي من (2023-2019)					الترتيب الوطني لعام 2023 National rankings 2023	الجامعة
	2023	2022	2021	2020	2019		
Aswan	401-500	401-500	401-500	401-500	—	1	اسوان
Kafir El-Sheikh	501-600	501-600	—	601-800	601-801	3	كفر الشيخ
Mansoura	601-800	501-600	401-500	401-500	601-801	6	المنصورة
Suez Canal	801-1000	501-600	501-600	501-600	601-801	13	قناة السويس
Cairo	801-1000	601-800	601-800	601-800	801-1000	12	القاهرة
American	801-1000	801-1000	801-1000	801-1000	601-801	10	الأمريكية
Banha	601-800	801-1000	801-1000	801-1000	601-800	4	بنها
Bani Sweif	801-1000	801-1000	—	601-800	601-800	11	بنى سويف
Menoufia	1001-1200	801-1000	1001+	1001+	(+1001)	19	المنوفية
South Valley	1001-1200	801-1000	1001+	1001+	(+1001)	22	جنوب الوادي
Zagazig	801-1000	801-1000	1001+	1001+	(+1001)	15	الزقازيق
Zewail City of Science and Technology	801-1000	801-1000	—	—	—	16	مدينة زويل للعلوم والتكنولوجيا
Ain Shams	1001-1200	1001-1200	1001+	801-1000	(+1001)	17	عين شمس
Al - Azhar	801-1000	1001-1200	1001+	1001+	(+1001)	8	الازهر
Alexandria	801-1000	1001-1200	1001+	1001+	801-1000	9	الإسكندرية
Asyut	1001-1200	1001-1200	1001+	1001+	(+1001)	18	أسيوط
Fayoum	601-800	1001-1200	1001+	1001+	801-1000	5	الفيوم
Minya	601-800	1001-1200	1001+	1001+	(+1001)	7	المنيا
Tanta	801-1000	1001-1200	1001+	801-1000	801-1000	14	طنطا
Arab Academy for Science, Technology and Maritime Transport	1201-1500	1201+	—	—	—	23	الأكاديمية العربية للعلوم والتكنولوجيا والنقل البحري
German	1201-1500	1201+	—	—	—	25	الألمانية
Helwan	1201-1500	1201+	1001+	1001+	(+1001)	26	حلوان
Port Said	1001-1200	1001+	—	—	—	20	بورسعيد
Damietta	501-600	—	—	—	—	2	دمياط
Sohag	1001-1200	—	—	—	—	21	سوهاج
British	1201-1500	—	—	—	—	24	البريطانية

Fourth: Webomatrix Ranking of World Universities (January 2023)

الترتيب العالمي	الترتيب المحلي	المؤسسة التعليمية	الترتيب العالمي	الترتيب المحلي	المؤسسة التعليمية
4369	39	المعهد التكنولوجي العالي	521	1	جامعة القاهرة
4426	40	جامعة بدر بالقاهرة	525	2	جامعة الإسكندرية
4540	41	الجامعة المصرية الروسية	883	3	جامعة المنصورة
4558	42	الكلية الفنية العسكرية	896	4	جامعة عين شمس
4568	43	جامعة السويس	981	5	جامعة المستقبل
4602	44	جامعة هليوبوليس (جامعة سيكم)	1069	6	الجامعة الأمريكية بالقاهرة
4603	45	جامعة سيناء	1089	7	جامعة الزقازيق
4812	46	جامعة حورس	1158	8	جامعة بنها
4841	47	جامعة MTI (الجامعة الحديثة للتكنولوجيا والمعلومات)	1173	9	جامعة أسيوط
4879	48	جامعة دراية	1204	10	جامعة الأزهر
4931	49	جامعة الاهرام الكندية	1356	11	جامعة طنطا
5791	50	الأكاديمية الحديثة للهندسة والتكنولوجيا	1575	12	جامعة المنوفية
6205	51	جامعة نيو جيزة	1582	13	جامعة حلوان
6260	52	جامعة مطروح	1583	14	جامعة كفر الشيخ
7058	53	الجامعة الفرنسية بمصر	1626	15	جامعة قناة السويس
7411	54	أكاديمية السادات للعلوم الإدارية	1685	16	جامعة المنيا
7604	55	أكاديمية أخبار اليوم	1719	17	الجامعة المصرية اليابانية للعلوم والتكنولوجيا
9062	56	معهد الاسكندرية العالي للتكنولوجيا	1781	18	جامعة جنوب الوادي
9724	57	الجامعة العربية المفتوحة مصر	1854	19	جامعة بني سويف
11328	58	كلية الطب بالقوات المسلحة	1855	20	الأكاديمية العربية للعلوم والتكنولوجيا والنقل البحري
11676	59	جامعة سنجور الإسكندرية	2085	21	الجامعة البريطانية في مصر
12452	60	جامعة الجلالة	2185	22	جامعة الفيوم
13432	61	أكاديمية الشروق	2331	23	جامعة أسوان
15274	62	مجمع الأزهر الشريف للبحوث الإسلامية	2618	24	جامعة بورسعيد
15654	63	الجامعة المصرية للتعليم الإلكتروني	2793	25	الجامعة الألمانية بالقاهرة
17376	64	مؤسسة التخطيط القومي	2805	26	جامعة دمياط
17494	65	جامعة الوادي الجديد	3097	27	جامعة سوهاج
17700	66	الجامعة المصرية الصينية	3100	28	جامعة النيل
17788	67	جامعة العريش	3100	29	مدينة زويل للعلوم والتكنولوجيا
18245	68	الكلية الكندية الدولية	3308	30	جامعة فاروس بالإسكندرية
19003	69	جامعة العلمين الدولية	3359	31	جامعة مصر للعلوم والتكنولوجيا
19506	70	المعهد العالي للهندسة	3374	32	جامعة مدينة السادات
20241	71	جامعة ESLSCA مصر	3378	33	جامعة الدلتا للعلوم والتكنولوجيا
22033	72	معهد مصر العالي للهندسة والتكنولوجيا بالمنصورة	3511	34	جامعة أكتوبر للعلوم الحديثة والآداب MSA
23416	73	المعهد العالي للهندسة والتكنولوجيا بكينج مريوط	3541	35	جامعة دمنهور
24259	74	أكاديمية وادي العلوم	3915	36	جامعة مصر الدولية
24472	75	الجامعة العمالية	3964	37	جامعة 6 أكتوبر
24563	76	كلية المنصورة	4172	38	جامعة النهضة
28181	77	معهد القاهرة العالي للهندسة وعلوم الحاسب والإدارة			
29451	78	معهد بيراميدز العالي للهندسة والتكنولوجيا			
30245	79	معهد الصفوة للهندسة			

التعريف بالتصنيفات

أولاً: تصنيف شنغهاي:

يسمى التصنيف الأكاديمي لجامعات العالم أو Academic Ranking of World Universities وهو ما يُرمز له بالرمز ARWU. قام المعهد المختص بالتعليم العالي في شنغهاي بعمل تصنيف لتحديد أفضل الجامعات على مستوى العالم كله.

في البداية كان التصنيف يهدف إلى تحديد مستوى الجامعات الصينية بالمقارنة مع الجامعات الأخرى في العالم لمعرفة وضع وقيمة التعليم العالي في الصين بالمقارنة مع نظيره في دول العالم المتقدمة. مع الوقت أصبح هذا التصنيف هو المعيار الذي يعتمد عليه دول العالم أجمع في معرفة مستويات الجامعات وترتيبها.

يوجد حوالي عشرة آلاف جامعة في العالم مسجلة لدى مؤسسة اليونسكو. ويقوم هذا التصنيف بتحديد أفضل ألفين جامعة على مستوى العالم ويُخضعهم للمراجعة والتتقيح ليصل لأفضل ألف جامعة ومعهد تعليم عالي، ثم تخضع هذه اللائحة للتتقيح مرة أخرى للوصول للقائمة النهائية بأفضل خمسمائة جامعة على مستوى العالم.

معايير تصنيف شنغهاي للجامعات

يقوم تصنيف شانغهاي على مجموعة من القواعد و المعايير المحددة التي يتم الاختيار وفقاً لها، وهي:

١. هيئة التدريس:

يعتبر هذا المعيار أساسي لتقييم مستوى الجامعة، كما يدخل في التقييم الحائزين على جائزة نوبل أو فيلدز من خريجين الجامعة بنسبة ٢٠٪ من إجمالي التقدير.

كما يوضع في الاعتبار وجود باحثين في الجامعة من المشهود لهم في التخصصات العلمية المعترف بها وهي ٢١ تخصص بنسبة ٢٠٪ أيضاً.

٢. التعليم والمقررات:

يقوم التقييم جزئياً على كفاءة وجودة المقررات العلمية المقدمة في المؤسسة، كما يدخل في التقييم الحائزين على جائزة نوبل من خريجين الجامعة بنسبة ١٠٪. الأبحاث العلمية المنشورة في مجلات معترف بها عالمياً مثل مجلة ساينس وناتشر.

بالإضافة للأبحاث المعترف بها والتي تم إجرائها في الجامعة.

تحتسب النسبة الخاصة بهذا المعيار بحوالي ٤٠٪ من إجمال التقييم.

٣. أداء الفرد الأكاديمي:

تعتبر هذه الطريقة وسيلة لمعرفة مدى التطور والاستفادة التي لحقت بالفرد من دخولة المؤسسة الجامعية. ونسبة هذا المعيار حوالي ١٠ ٪ من تقييم الجامعة.

٤. حجم المؤسسة:

يتأثر تقييم الجامعة بحجمها ومدى تطورها مع الوقت، مثل: جامعة هارفرد، أو كامبريدج. تبلغ قيمة هذا المعيار من التقييم ١٠ ٪.

ثانياً: تصنيف التايمز:

هو تصنيف سنوي للجامعات يُنشر من قبل مجلة تايمز للتعليم العالي التي كانت تتعاون مع بعض الشركات الناشئة للقيام بتصنيف الجامعات العالمي كيو إس وذلك في الفترة الممتدة من ٢٠٠٤ وحتى ٢٠٠٩ قبل أن تتحول المجلة للتعاون مع تومسون رويترز في نشر نظام التصنيف الجديد. وتعمل المجلة في الوقت الحالي على نشر تقرير يضم أفضل الجامعات العالمية مع تصنيفات أخرى وهي أفضل الجامعات في آسيا، أمريكا اللاتينية ثم أفضل الجامعات في الدول ذات الاقتصادات الناشئة. بحلول عام ٢٠١٠؛ طورت مجلة التايمز من تصنيفها حتى شملت عام ٢٠١٩ حوالي ١٢٥٠ جامعة على مستوى العالم .

النسبة	السمات	المؤشر
2.5%	دخل المؤسسة (في التدريس)	الدخل – الابتكار
3%	نسبة المدرسين الدوليين مقارنة بالموظفين المحليين	التنوع الدولي
2%	نسبة المدرسين الدوليين مقارنة بعدد الطلاب	
15%	سمعة المؤسسة	التدريس – بيئة التعلم
6%	عدد الحاصلين على شهادة الدكتوراه	
4.5%	الاعتراف بالجامعة	
2.25%	دخل الجامعة	
2.25%	عدد الحاصلين على درجة البكالوريوس	
19.5%	سمعة المؤسسة في البحوث	البحث – حجم الدخل والسمعة
5.25%	دخل المؤسسة في البحوث	
4.5%	عدد الأوراق البحثية السنوية	
0.75%	عدد البحوث بصفة عامة/ إجمالي الدخل منها	
32.5%	عدد الاقتباسات مما تُنتجه الجامعة سنوياً	الاستشهادات بأبحاث الجامعة

ثالثاً: تصنيف كواكاريلي سيموندس (QS):

هو تصنيف سنوي للجامعات حول العالم ويتم نشره عبر الشركة البريطانية كواكاريلي سيموندس Quacquarelli Symondos والتي كانت بالأصل تنشر تصنيفاتها عبر منشورات مجلة التايمز للتعليم العالي من ٢٠٠٤ وحتى ٢٠٠٩ تحت اسم "تصنيف جامعات العالم لصحيفة التايمز للتعليم العالي وكواكاريلي سيموندس".

مؤسسة (QS) : Quacquarelli Symonds Limited هي مؤسسة غير ربحية مقرها الرئيسي لندن ولها فروع منتشرة حول العالم حيث تأسست عام ١٩٩٠ وبدأت عملها كمصنّف منذ العام ٢٠٠٤ تصنف أفضل ٨٠٠ جامعة في العالم و ذلك وفقاً للمعايير التالية :

١. السمعة الأكاديمية بنسبة ٤٠٪ من إجمالي التصنيف.
٢. نسبة الطلبة لأعضاء هيئة التدريس بنسبة ٢٠٪.
٣. الأبحاث المنشورة لأعضاء هيئة التدريس ومعدل النشر واستشهادات الباحثين في العالم بالأبحاث المقدمة من الباحثين و الأكاديميين في الجامعة بنسبة ٢٠٪.
٤. استطلاع آراء جهات التوظيف من مؤسسات وشركات حول أداء وجاهزية خريجي الجامعة بنسبة ١٠٪.
٥. النسبة التي تتيحها الجامعة للطلاب الأجانب حول العالم ٥٪.
٦. نسبة أعضاء هيئة التدريس الاجانب في الجامعة بنسبة ٥٪.

رابعاً: تصنيف ويبوميتركس:

يعد تصنيف الويب أو Webometrics أكبر تصنيف أكاديمي لمؤسسات التعليم العالي. منذ عام ٢٠٠٤ وكل ستة أشهر ، يتم إجراء تحليل من قبل مختبر القياس الإلكتروني (المجلس القومي للبحوث الإسبانية ، CSIC) لتوفير معلومات دقيقة ومتعددة الأبعاد ومحدثة حول أداء الجامعات من جميع أنحاء العالم على أساس وجودها وحجم الطلب عليها على شبكة الإنترنت وتأثيرها العالمي.

ولذلك فهو يعد أكبر نظام لتقييم الجامعات العالمية حيث يغطي أكثر من ٢٠,٠٠٠ جامعة ، ويصدر في إسبانيا عن المجلس العالي للبحث العلمي. وهدف التقييم هو تحسين وجود مؤسسات التعليم العالي والبحث العلمي على الإنترنت وتشجيع نشر المقالات العلمية المحكمة بطريقة الوصول المفتوح. وهو تقييم نصف سنوي حيث يصدر في شهري يناير ويوليو من كل عام، ويعتمد على قياس أداء الجامعات من خلال مواقعها الإلكترونية ضمن المعايير التالية (الحجم - الإشارة إلى الأبحاث - الأثر العام).

معايير تقييم ويبوميترس

٥. **حجم الموقع:** ويقصد به حجم مجموعة من الصفحات المرتبطة آلياً في موقع واحد ونسبة المعيار ٢٠٪.
٦. **الملفات الغنية:** أي الملفات الخاصة بالوثائق والمعلومات النصية، حيث يتم حساب عدد الملفات بأنواعها المختلفة والتي تكون في محرك البحث وتتنتمي لموقع الجامعة، ونسبة هذا المعيار ١٥٪.
٧. **علماء جوجل:** ويقصد به البحث عن المادة العلمية في جوجل سكولار ويشمل ذلك الأبحاث المحكمة والتقارير والرسائل والملخصات في مختلف المواضيع العلمية، إضافةً إلى الصور والأفلام والخرائط وغيرها المنشورة إلكترونياً تحت نطاق موقع الجامعة. وتبلغ نسبة المعيار أيضاً ١٥٪.
٨. **الروابط والظهور:** ويقصد بها الروابط الشعبية التي تقود الزائر إلى الموقع على الإنترنت، وذلك عن طريق محركات البحث وظهور موقع الجامعة بهذه المحركات، وتبلغ نسبة المعيار ٥٠٪.

الجهاز المركزي للتعبئة العامة والإحصاء

العنوان : ٣ طريق صلاح سالم - مدينة نصر - القاهرة - جمهورية مصر العربية

صندوق بريد: ٢٠٨٦ مدينة نصر - القاهرة

فاكس : ٢٤٠٢٤٠٩٩

تليفون : ٢٤٠٢٣٠٣١

Central Agency for Public Mobilization and Statistics (CAPMAS)

Address : 3 Salah Salem St. - Nasr City - Cairo - Egypt

P.O.Box : 2086 Nasr City - Cairo

Tel : (+20) 24023031

Fax : (+20) 24024099

Website : <http://www.capmas.gov.eg>

الموقع الإلكتروني للجهاز :

Email : pres_capmas@capmas.gov.eg

البريد الإلكتروني :

رقم الإيداع بدارالكتب : ٢٠١٤ / ١٨٧٩٥



الجهـاز المـركـزي
للتـعبئة العامة و الإحصاء
C A P M A S
www.capmas.gov.eg

 Pres_capmas@capmas.gov.eg

 +201_272-227627

 +202_24023031



 CAPMAS - Eg

 CAPMAS Egypt

تصميم / ادارة تصميم المطبوعات و الرسم - العلاقات العامة
الإدارة المركزية لشئون مكتب رئيس الجهاز
طبع بمطبعة الجهاز المركزي للتعبئة العامة و الإحصاء