

النشرة السنوية  
للتعليم قبل الجامعي  
للعام الدراسي ٢٠٢٢ / ٢٠٢٣  
Annual Bulletin For  
pre-university Education for the Academic  
2022 / 2023

إصدار ديسمبر ٢٠٢٣  
Issue : December 2023

مرجع رقم ٧١ - ١٢٣١١ - ٢٠٢٣  
Ref. No. 71 - 12311 - 2023



الجهاز المركزي  
للتعبئة العامة والإحصاء  
C A P M A S



جمهورية مصر العربية  
Arab Republic of Egypt

النشرة السنوية  
للتعليم قبل الجامعي  
للعام الدراسي ٢٠٢٢ / ٢٠٢٣  
Annual Bulletin For  
pre-university Education for the Academic  
2022 / 2023

عند إعادة نشر أو إقتباس  
أى مادة من هذا الإصدار يرجى الإشارة إلى المصدر وهو  
الجهاز المركزي للتعبئة العامة والإحصاء  
When republish or quote any materials from this issue  
please refer to the source that is Central Agency for  
public mobilization and statistics

إصدار ديسمبر ٢٠٢٣  
Issue : December 2023

مرجع رقم ٧١ - ١٢٣١١ - ٢٠٢٣  
Ref. No. 71 - 12311 - 2023

## Preface

Education is one of the most important criteria for measuring people progress, their ability, to grow modernize and raise individual standard of living International charters and legislations confirm the right of education for everyone all over the world Provision of free education at least in its two levels, (Basic and Secondary education) Technical and vocational education should be available to everybody who desire to join it, Monitoring education statue in Egypt with its basic elements of schools, students and teachers is necessity and a duty to highlight important indicators so that decision makers can take the necessary steps to develop education and achieve quality in different education stages.

CAPMAS issues "Annual Bulletin of Pre-University Education" which includes distribution of Pupils, teachers, Schools and Institutes according to education stages gender, subordination, specialization categories and governorate.

CAPMAS presents this publication for 2022/2023 to researchers, planners, decision-makers and those interested in educational policies in Egypt, hoping to achieve its desired benefit.

Best Regards

Gen/ Khairat Mohamed Barakat

CAPMAS President

## تقديم

يعد التعليم أحد أهم المعايير لقياس تقدم الشعوب وقدرتها على النمو والتحديث ورفع مستوى معيشة الفرد وقد أكدت المواثيق والتشريعات الدولية على حق التعليم لكل فرد في جميع شعوب العالم وتوفير مجانية التعليم على الأقل في مرحلتيه ( التعليم الأساسي - الثانوى ) وأن يكون التعليم الفنى والمهنى لكل من يرغب الالتحاق به ، كما أن رصد حال التعليم فى مصر بعناصره الأساسية من مدارس ، تلاميذ ومدرسين هو ضرورة وواجب لإبراز المؤشرات الهامة حتى يتسنى لصناع القرار اتخاذ الخطوات اللازمة لتطوير التعليم والسعى إلى تحقيق الجودة بمراحل التعليم المختلفة .

يقوم الجهاز المركزى للتعبئة العامة والإحصاء بإصدار "النشرة السنوية للتعليم قبل الجامعى" التى تتضمن توزيع التلاميذ . المدرسين . المدارس . المعاهد وفقاً لمراحل التعليم والنوع والتبعية وشعب التخصص والمحافظه.

يقدم الجهاز هذه النشرة عن عام ٢٠٢٢/٢٠٢٣ للباحثين والمخططين ومنتخذي القرار و المهتمين بسياسات التعليم فى مصر أملاً أن تحقق الفائدة المرجوة منها .

والله ولى التوفيق ،،،

لواء/ خيرت محمد بركات

رئيس الجهاز المركزى للتعبئة العامة والإحصاء

Contents الفهرس

رقم الصفحة page NO	Statement البيان	رقم الجدول Table NO
1	Introduction to Bulletin	مقدمة النشرة
7	The most important indicators	أهم المؤشرات العامة
	<b>Chapter One</b> <b>الفصل الأول</b>	
	تطور أعداد التلاميذ المقيدين والمدرسين (عام. أزهرى) وفقاً للمراحل التعليمية والنوع خلال الفترة (٢٠١٩/٢٠٢٢ - ٢٠٢٣/٢٠٢٢) Development of the number of enrolled pupils and teachers (Azhari-general) according to education stages and gender during the period (2018/2019 - 2022/2023)	
11	Number of pupils in education	أعداد التلاميذ بالتربية والتعليم . ١
12	Number of teachers in education	أعداد المدرسين بالتربية والتعليم . ٢
13	Numbers of pupils in Al - Azhar	أعداد التلاميذ بالأزهر . ٣
14	Number of teachers in Al - Azhar	أعداد المدرسين بالأزهر . ٤
	<b>Chapter Two</b> <b>الفصل الثاني</b>	
	أعداد المدرسين والتلاميذ المقيدين والناجحين (عام. أزهرى) وفقاً للمراحل التعليمية والنوع للعام الدراسي ٢٠٢٢/٢٠٢٣ Number of teachers and pupils enrolled and successful (General-Azhari) according to education stages and gender for the academic year 2022/2023	
16	Number of Schools Institutes and pupils enrolled in education (General-Azhari)	أعداد المدارس والمعاهد والتلاميذ المقيدين بالتعليم (عام. أزهرى) . ٥
17	Number of teachers in education (General-Azhari)	أعداد المدرسين بالتعليم (عام. أزهرى) . ٦
18	Numbers of successful pupils in education (General-Azhari)	أعداد الناجحين بالتعليم (عام. أزهرى) . ٧
	<b>Chapter three</b> <b>الفصل الثالث</b>	
	إجمالي أعداد المدارس والفصول والتلاميذ والمدرسين وفقاً للنوع والمحافظة تعليم عام. تعليم في. تعليم ازهرى للعام الدراسي ٢٠٢٢/٢٠٢٣ General total of schools, classes, pupils and teachers according to gender and governorate General education technical education - Azhar education for the academic year 2022/2023	
20	General total number of schools, classes, pupils and teachers for education by primary to secondary school	الاجمالي العام لأعداد المدارس والفصول والتلاميذ والمدرسين للتربية والتعليم من قبل الابتدائي حتى الثانوي العام ٨
21	General total of schools, classes, pupils and teachers in technical education	الاجمالي العام لأعداد مدارس وفصول وتلاميذ ومدرسين التعليم الفني ٩
22	General total for preparing institutes, classes, pupils and teachers for Al-Azhar education	الاجمالي العام لأعداد المعاهد والفصول والتلاميذ والمدرسين للتعليم الأزهرى ١٠
	<b>Chapter four</b> <b>الفصل الرابع</b>	
	أعداد المدارس . الفصول . التلاميذ . المدرسين بالتعليم العام للعام الدراسي ٢٠٢٢/٢٠٢٣ Number of Schools Classes public Teachers at public education for the academic year 2022/2023	
	<b>أولاً : أعداد المدارس . الفصول . التلاميذ . المدرسين وفقاً للمحافظة والنوع :</b> <b>First: Numbers of school, Classes public Teacher and pupils according to governorate and gender</b>	
25	Pre-primary stage	لمرحلة ما قبل الابتدائي . ١١
26	Primary stage	للمرحلة الابتدائية . ١٢
27	Community education stage	لمرحلة التعليم المجتمعي . ١٣
28	Preparatory stage	للمرحلة الإعدادية . ١٤

## Contents

## تابع الفهرس

رقم الصفحة page NO	Statement	البيان	رقم الجدول Table NO
29	secondary education stage	مرحلة التعليم الثانوي العام	١٥
30	Pupils in public secondary according to specialization	التلاميذ المقيدين في الثانوي العام وفقاً للتخصص	١٦
31	Industrial secondary education stage	مرحلة التعليم الثانوي الصناعي	١٧
32	Secondary education commercial general stage	مرحلة التعليم الثانوي التجاري العام	١٨
33	Secondary for hotel education stage	مرحلة التعليم الثانوي التجاري الفندقى	١٩
34	Secondary agricultural education stage	مرحلة التعليم الثانوي الزراعى	٢٠
35	Special education	بالتربية الخاصة	٢١
36	Number of publis of special education schools according to the type of disability	اعداد تلاميذ مدارس التربية الخاصة وفقاً لنوع الإعاقة	٢٢
	ثانياً : أعداد المدارس - الفصول - التلاميذ - المدرسين وفقاً للتبعية والمحافظة والنوع :		
	<u>Second: Number of schools - classes - publis - teachers according to fallow on to governorate and gender</u>		
39	Pre-primary stage ( governmental-Private )	لمرحلة ما قبل الإبتدائى ( حكومى . خاص )	٢٣
40	Primary stage ( governmental-Private)	للمرحلة الإبتدائية ( حكومى . خاص )	٢٤
41	Preparatory stage ( governmental-Private)	للمرحلة الإعدادية ( حكومى . خاص )	٢٥
42	General secondary education ( governmental-Private)	بالتعليم الثانوي العام ( حكومى . خاص )	٢٦
43	Industrial secondary education ( governmental-Private)	بالتعليم الثانوي الصناعى ( حكومى . خاص )	٢٧

Contents تابع الفهرس

رقم الصفحة page NO	Statement	البيان	رقم الجدول Table NO
44	General secondary commercial education (governmental-Private)	بالتعليم الثانوى التجارى العام ( حكومى . خاص )	٢٨
45	Hotel secondary education (governmental-Private)	بالتعليم الثانوى الفندقى (حكومى . خاص)	٢٩
46	Agricultural secondary education (governmental-Private)	بالتعليم الثانوى الزراعى (حكومى . خاص)	٣٠
47	Special education (governmental-Private)	بالتربية الخاصة ( حكومى . خاص )	٣١
<u>ثالثاً : أعداد المدارس . الفصول . التلاميذ . المدرسين وفقاً لنوع المجتمع (حضر . ريف) والمحافظة والنوع :</u>			
<u>Third: Number of Schools, classes, pupils, Teachers According to gender (Rural - Urban) to conservation and gender</u>			
49	pre-primary stage (Rural - Urban)	لمرحلة ما قبل الإبتدائى (حضر . ريف) .	٣٢
50	Primary stage (Rural - Urban)	للمرحلة الإبتدائية (حضر . ريف)	٣٣
51	Community education stage (one semester)	لمرحلة التعليم المجتمعى ( الفصل الواحد)	٣٤
52	Preparatory stage (Rural - Urban)	للمرحلة الإعدادية (حضر . ريف)	٣٥
53	General secondary stage (Rural - Urban)	لمرحلة الثانوى العام (حضر . ريف)	٣٦
54	Industrial secondary education (Rural - Urban)	بالتعليم الثانوى الصناعى (حضر . ريف)	٣٧
55	General secondary commercial education (Rural - Urban)	بالتعليم الثانوى التجارى العام (حضر . ريف)	٣٨
56	Hotel secondary education (Rural - Urban)	بالتعليم الثانوى الفندقى (حضر . ريف)	٣٩

Contents تابع الفهرس

رقم الصفحة page NO	Statement البيان	رقم الجدول Table NO
57	Agricultural secondary education (Rural - Urban) بالتعليم الثانوى الزراعى (حضر. ريف)	٤٠
58	Special Education (Rural - Urban) بالتربية الخاصة (حضر. ريف)	٤١
<p><u>chapter five</u> <u>الفصل الخامس</u></p> <p><u>أعداد الناجحين في الشهادات العامة بالتربية والتعليم للعام الدراسى (٢٠٢٢/٢٠٢٣)</u></p> <p><u>The number of successful publis education public certificates the academic year (2022/2023)</u></p>		
60	Primary الإبتدائية	٤٢
61	Community education (one semester) التعليم المجتمعى ( الفصل الواحد)	٤٣
62	Preparatory الإعدادية	٤٤
63	Secondary school الثانوية العامة	٤٥
64	Secondary school according to specialization and governorate الثانوية العامة وفقاً للتخصص والمحافظة	٤٦
<p><u>Chapter six</u> <u>الفصل السادس</u></p> <p><u>أعداد التلاميذ (المقيدين .الخريجين ) بالتعليم الفنى (صناعى .تجارى .زراعى) للعام الدراسى (٢٠٢٢/٢٠٢٣)</u></p> <p><u>Number of publis (Graduates - Enrolled) in technical education (agricultural - commercial - industrial) for the academic year (2022/2023)</u></p> <p><u>أولاً: أعداد المدارس والفصول والتلاميذ والمدرسين بالتعليم الفنى وفقاً لنظام التعليم (٣ ، ٥) سنوات وشعب التخصص والمحافظة والنوع:</u></p> <p><u>First: NO. of Schools, classes, pupils and teachers technical goveranrate education according to the education system (3,5 years) and the categoies of specialization to goverates and gender</u></p>		
67	Secondary industrial education system of education بالتعليم الثانوى الصناعى لنظام التعليم	٤٧
68	Relative distribution of numbers of publis enrolled in secondary industrial education التوزيع النسبى لأعداد لمقيدين بالتعليم الثانوى الصناعى .	٤٨
69	Enrolled in secondary industrial education for the specialized divisions sectors المقيدين بالتعليم الثانوى الصناعى لشعب التخصص	٤٩

## Contents

## تابع الفهرس

رقم الصفحة page NO	Statement	البيان	رقم الجدول Table NO
70	Secondary commercial education system	بالتعليم الثانوى التجارى العام لنظام التعليم	٥٠
71	Secondary commercial education public for the profession sectors	بالتعليم الثانوى التجارى ( العام ) لشعب التخصص	٥١
72	Secondary education (hotel) education system	بالتعليم الثانوى التجارى ( الفندقى ) لنظام التعليم	٥٢
73	Secondary commercial education according to specialized divisions	بالتعليم الثانوى التجارى ( الفندقى ) لشعب التخصص	٥٣
74	public secondary commercial education according to the gender of system	بالتعليم الثانوى التجارى العام والفندقى لنظام التعليم .	٥٤
75	Percentage distribution of enrolled pupils in secondary secondary commefical education (general- hotel) according to specialized divisions and gender	التوزيع النسبى بالتعليم الثانوى التجارى ( عام .فندقى ) لشعب التخصص والنوع :	٥٥
76	Secondary agricultural education system	بالتعليم الثانوى الزراعى لنظام التعليم .	٥٦
77	Relative distribution in secondary agricultural education according to specialization divisions	التوزيع النسبى بالتعليم الثانوى الزراعى لشعب التخصص .	٥٧
78	Secondary agricultural education according to specialization divisions	بالتعليم الثانوى الزراعى لشعب التخصص .	٥٨
79	Second: Number of technical education graduates according to education system (3,5 years) and specialization divisions governorate and gender	ثانياً: اعداد خريجي التعليم الفنى وفقاً لنظام التعليم ( ٣ ، ٥ ) سنوات وشعب التخصص والمحافظة والنوع :	
80	Industrial secondary education according to education system	التعليم الثانوى الصناعى لنظام التعليم	٥٩
81	Relative distribution of secondary industrial education specialization divisions	التوزيع النسبى لتعليم الثانوى الصناعى وفقاً لشعب التخصص	٦٠
82	secondary Industrial education to specialization divisions	التعليم الثانوى الصناعى لشعب التخصص	٦١
83	secondary education graduates (General) in education system	التعليم الثانوى التجارى ( عام ) لنظام التعليم	٦٢
84	.Secondary commercial education graduates public to specialization divisions	التعليم الثانوى التجارى ( العام ) لشعب التخصص .	٦٣
85	secondary education graduates (Hotel) education system	التعليم الثانوى التجارى ( فندقى ) لنظام التعليم	٦٤



Contents تابع الفهرس

رقم الصفحة page NO	Statement	البيان	رقم الجدول Table NO
86	Secondary commercial education graduates (Hotel) according to specialization divisions	التعليم الثانوى التجارى (الفندق) لشعب التخصص .	٦٥
87	Agricultural secondary education graduates education system	التعليم الثانوي الزراعى لنظام التعليم .	٦٦
88	Agricultural secondary education graduates according to specialization divisions	التعليم الثانوى الزراعى لشعب التخصص .	٦٧
<u>Chapter seven</u>		<u>الفصل السابع</u>	
<u>أعداد المعاهد . الفصول . التلاميذ . المدرسين بالتعليم الأزهرى للعام الدراسى (٢٠٢٢ / ٢٠٢٣)</u>			
<u>Number of Institutes ,Classes, publis, Teachers Al Azhar Educational during (2022/2023)</u>			
<u>أولاً : أعداد المعاهد . الفصول . التلاميذ . المدرسين وفقاً للمحافظة والنوع :</u>			
<u>First: Numbers of Institutes Classes publis Teachers according to governorate and gender:</u>			
91	Pre-primary Al-Azhari stage	لمرحلة ما قبل الإبتدائى الأزهرى	٦٨
92	Primary phase of Al Azhari stage	للمرحلة الإبتدائية الأزهرية .	٦٩
93	preparatory Azhari stage	للمرحلة الإعدادية الأزهرية .	٧٠
94	Azhar secondary school stage	لمرحلة الثانوية الأزهرية .	٧١
Pre-primary stage ( government Primary stage ( government Preparatory	publis enrolled in Al - Azhari secondary according to division (scientific - literature)	المقيدين بالثانوى الأزهرى وفقاً لشعب ( علمى . أدبى ) .	٧٢
General secondary education ( Industrial secondary	kraat stage	لمرحلة القراءات .	٧٣
<u>ثانياً : أعداد المعاهد - الفصول - التلاميذ - المدرسين وفقاً للتبعية والمحافظة والنوع :</u>			
<u>Second: Number of institutes - classes - publis- teachers according to follow on and goveronrates and gender:</u>			
General secondary education ( Industrial secondary	Azhari Pre - primary stage ( Private - governmental)	لمرحلة ما قبل الإبتدائى الأزهرى ( حكومى . خاص )	٧٤

## Contents

## تابع الفهرس

رقم الصفحة page NO	Statement	البيان	رقم الجدول Table NO
99	Azhari primary stage (governmental-Private)	لمرحلة الابتدائي الأزهرى ( حكومى . خاص )	٧٥
100	Azhar preparatory stage (governmental-Private)	لمرحلة الإعدادية الأزهرية ( حكومى . خاص ) .	٧٦
101	Azhari secondary stage (governmental-Private)	لمرحلة الثانوى الأزهرى (حكومى . خاص ) .	٧٧
ثالثاً: أعداد المعاهد . الفصول . التلاميذ . المدرسين وفقاً لنوع المجتمع (حضر . ريف) والمحافظة والنوع:			
Third: Number of institutes, classes, Teachers, pupils according to the type of society (Urban Rural) to governorates:			
103	Azhari pre - primary stage (Rural - Urban)	لمرحلة ما قبل الأبتدائي الأزهرى(حضر . ريف) .	٧٨
104	Azhari primary stage (Rural - Urban)	لمرحلة الإبتدائي الأزهرى (حضر . ريف) .	٧٩
105	Azhar prepatory stage (Rural - Urban) .	لمرحلة الإعدادي الأزهرى (حضر . ريف) .	٨٠
106	Secondary education Azhari (Rural - Urban).	بالتعليم الثانوى الأزهرى (حضر . ريف) .	٨١
107	Kraat Azhar stage (Rural - Urban)	لمرحلة القراءات الأزهرية (حضر . ريف) .	٨٢
<b>Chapter eight</b>		<b>الفصل الثامن</b>	
Pre- primary	أعداد الناجحين في الشهادات العامة بالتعليم الأزهرى للعام الدراسى (٢٠٢٢/٢٠٢٣) وفقاً للمحافظة والنوع		
Number of successful public certificates in Al Azhar education for the academic year ( 2022/2023) according governorate and gender			
Primary stage (	Azhar primary	الإبتدائية الأزهرية .	٨٣
Preparator General	Azhar preparatory	الإعدادية الأزهرية .	٨٤
secondary education	Azhar secondary	الثانوية الأزهرية .	٨٥
secondary education	Azhar secondary publis according to division (scientific - literature )	الثانويه الأزهرية وفقاً لشعب (على . أدبى ) .	٨٦
113	keraat according to specialization divisions	القراءات وفقاً لشعب التخصص .	٨٧
<b>Chapter nine</b>		<b>الفصل التاسع</b>	
مؤشرات التعليم العام للعام الدراسى (٢٠٢٢/٢٠٢٣)			
General education indicators for year (2022/2023)			
115	Net and total enrollment ratio by gender and stage (primary and preparatory) and governorate	نسبة القيد الصافي والإجمالي وفقاً للنوع والمحافظة للمراحل (الإبتدائية والإعدادية) .	٨٨

Contents تابع الفهرس

رقم الصفحة page NO	Statement البيان	رقم الجدول Table NO
116	نسبة القيد الصافي والإجمالي وفقاً للنوع والمحافظة للمرحله (الثانويه) . Net and total enrollment ratio by gender, stage (secondary) and governorate	٨٩
117	متوسط أعداد التلاميذ لكل مدرس في مراحل التعليم المختلفة وفقاً للمحافظة . Average number of pupils per teacher in different of education stages according to governorate	٩٠
118	معدل الإنتقال من المرحلة الإبتدائية إلى المرحلة الإعدادية ما بين عامى ٢٠٢٢/٢٠٢١ - ٢٠٢٣/٢٠٢٢ Rate of transition from primary to preparatory stage between 2021/2022 - 2022/2023	٩١
119	معدل الإنتقال من المرحلة الإعدادية الى مرحلة الثانوى وما في مستواة ما بين عامى ٢٠٢٢/٢٠٢١ - ٢٠٢٣/٢٠٢٢ Rate of transition from preparatory to secondary and its stage between 2021 / 2022- 2022 / 2023	٩٢
120	نسبة المدرسين التربويين لإجمالي أعداد المدرسين بمراحل التعليم Percentage of educational teachers for total number of teachers in education stages	٩٣
121	نسبة المدرسين التربويين لإجمالي اعداد المدرسين بمراحل التعليم (حكومى) Percentage of educational teachers for the total number of teachers in the stages of education (governmental)	٩٤
122	نسبة المدرسين التربويين لإجمالي اعدد المدرسين بمراحل التعليم (خاص) Percentage of educational teachers for the total number of teachers in the stages of education (private) education of stages	٩٥
123	كثافة الفصول لجميع المراحل التعليمية عن العام الدراسى ٢٠٢٢/٢٠٢٣ Intensity of classes for all educational stages for the academic year 2022/2023	٩٦
124	معدل الاستيعاب الصافي والإجمالي للعام الدراسى ٢٠٢٢/٢٠٢٣ Net and total capacity rate for the academic year 2022/2023	٩٧
125	أعداد و نسب التسرب للمرحلة الابتدائية وفقاً للنوع والمحافظة ما بين عامى ٢٠٢٠ / ٢٠٢١ - ٢٠٢١ / ٢٠٢٢ . Numbers and rates dropout for primary stage between 2020/ 2021 - 2021/2022 according to gender and governorate	٩٨
126	أعداد و نسب التسرب للمرحلة الإعدادية وفقاً للنوع والمحافظة ما بين عامى ٢٠٢٠ / ٢٠٢١ - ٢٠٢١ / ٢٠٢٢ . Numbers and rates dropout for the preparatory stage between 2020/2021 - 2021/2022 according to gender and governorate	٩٩

Contents تابع الفهرس

رقم الصفحة page NO	Statement البيان	رقم الجدول Table NO
127	نسبة الناجحين في الشهادات العامة وفقاً للنوع والمراحل التعليمية والمحافظه للعام الدراسي ٢٠٢٣/٢٠٢٢ Percentage of success in public certificates according to gender of education stages and governorate for the academic year 2022/2023	١٠٠
128	التوزيع النسبي لأعداد خريجي التعليم الفني (صناعي . تجارى . زراعى) . Percentage Distribution of Technical Education Graduates (Industrial - Commercial-agricultural)	١٠١
<p><u>Chapter ten</u> <u>الفصل العاشر</u></p> <p>مؤشرات التعليم الأزهرى للعام الدراسي (٢٠٢٣/٢٠٢٢)</p> <p><u>Azhar education indicators for year (2022/2023)</u></p>		
130	كثافة الفصول لجميع المراحل الأزهرية المختلفه وفقاً للمحافظة Intensity of classes in all educational stages Azhar for the academic	١٠٢
131	متوسط أعداد التلاميذ لكل مدرس في مراحل التعليم المختلفة وفقاً للمحافظة . Average number of pupils per teacher Azhar in different of education stages according to governorate	١٠٣

## Introduction to Bulletin

### I: Objective of the statistical

The aim of the newsletter is to identify the number of students (successful enrolled) in schools and institutes affiliated to the Ministry of Education, Al-Azhar's sheikh in different stages of education (pre-primary, secondary education, secondary education, special education, readings) , Type of community (rural urban) as well as identification of the number of students (graduates enrolled) in technical secondary education of all types (industrial agricultural trade) according to the people of specialization and province, type and subordination and educational groups for the academic year 2022/2023

It also aims to identify the number of schools, institutes, teacher classes according to the various stages of education, as well as the most important indicators of pre-university education.

### أولاً - الهدف من الاحصائية :

تهدف النشرة إلى التعرف على أعداد التلاميذ (المقيدين - الناجحين) بالمدارس والمعاهد التابعة لوزارة التربية والتعليم، مشيخة الأزهر في مراحل التعليم المختلفة (ما قبل الابتدائي - الابتدائي - التعليم المجتمعي - الإعدادي - الثانوي - التربية الخاصة - القراءات) وفقاً للمحافظة، النوع، التبعية، نوع المجتمع (حضر - ريف) كذلك التعرف على أعداد التلاميذ (المقيدين - الخريجين) بالتعليم الثانوي الفني بأنواعه (صناعي - تجاري - زراعي) وفقاً لشعب التخصص والمحافظة والنوع والتبعية والمجموعات التعليمية للعام الدراسي ٢٠٢٢/٢٠٢٣. كما تهدف إلى التعرف على أعداد المدارس - المعاهد - الفصول - المدرسين وفقاً لمراحل التعليم المختلفة بالإضافة إلى أهم المؤشرات الخاصة بالتعليم قبل الجامعي

### II: Data Sources

The data of the Bulletin shall be collected from:

- 1- Ministry of Education (General Directorate of Information Systems and Decision Support).
- 2- Al - Azhar Al - Sheikh (Central Statistics Department).

### ثانياً - مصادر البيانات :

- تستوفى بيانات النشرة من :
- ١ - وزارة التربية والتعليم (الإدارة العامة لنظم المعلومات ودعم اتخاذ القرار) .
  - ٢ - مشيخة الأزهر (إدارة الإحصاءات المركزية) .

### III: Bulletin Periodical:

The Bulletin is issued annually.

### ثالثاً - دورية النشرة :

تصدر النشرة بصفة دورية سنوياً.

### IV: Definitions Used:

#### (1) Enrollment ratio (net - total):

Is a measure widely used to detect the general level of enrollment in a particular educational stage as a result of the absorptive capacity of schools, the desire of parents and children to enroll in education, and the ability of the educational system to support students with special needs.

### رابعاً - التعريفات المستخدمة :

#### [ ١ ] نسبة القيد ( الاجمالي - الصافي ) :

هو قياس يستخدم على نطاق واسع للكشف عن المستوى العام للالتحاق بمرحلة تعليمية معينة نتيجة للطاقة الاستيعابية للمدارس ورغبة الآباء والأبناء في الالتحاق بالتعليم وقدرة النظام التعليمي على دعم ذوى الاحتياجات الخاصة من التلاميذ .

### calculation method:

### طريقة الحساب :

$$100 \times \frac{\text{العدد الإجمالي للتلاميذ المقيدين في مرحلة معينة ( بغض النظر عن السن )}}{\text{عدد أفراد الفئة السكانية التي بلغت السن المناظر}} = \text{نسبة القيد الإجمالي}$$

$$\text{-Total enrollment ratio} = \frac{\text{Total number of students enrolled at a given stage (regardless of age)}}{\text{Number of members of the same age group}} \times 100$$

$$100 \times \frac{\text{أعداد التلاميذ المقيدين الذين ينتمون إلى الفئة العمرية الرسمية أو مرحلة معينة}}{\text{عدد أفراد الفئة السكانية التي بلغت السن المناظر}} = \text{نسبة القيد الصافي}$$

$$\text{- Net enrollment ratio} = \frac{\text{Number of enrolled pupils who belong to the official age group or a certain period}}{\text{Number of members of the same age group}} \times 100$$

### 2] Average number of students per teacher:

Is a measure of the number of teachers for the total number of school children. This indicator can be used to identify geographic areas where pupils or teachers have a high or low ratio and can be used when making decisions about areas where old teachers should be re-assigned or where new teachers should be appointed.

### [ ٢ ] متوسط أعداد التلاميذ لكل مدرس :

هو مؤشر لقياس عدد المعلمين بالنسبة إلى مجموع تلاميذ المدرسة ويمكن استخدام هذا المؤشر لتحديد المناطق الجغرافية التي ترتفع أو تنخفض فيها نسب التلاميذ إلى المعلمين كما يمكن استخدامه عند اتخاذ قرارات بشأن المناطق التي ينبغي إعادة توزيع المعلمين القدامى عليها أو المناطق التي ينبغي تعيين معلمين جدد فيها .

إجمالي أعداد التلاميذ لمرحلة معينة

إجمالي أعداد المعلمين لنفس المرحلة

طريقة الحساب =

**Method of calculation=**

Total number of students for a given period

Total number of teachers for the same period

### [3] Transition rate:

Is the index of the number of students admitted to the first group of higher educational stage in a particular year, expressed as a percentage of the number of students enrolled in the last division of the first educational stage in the previous year

### [ ٣ ] معدل الانتقال :

هو مؤشر لأعداد التلاميذ المقبولين بالفرقة الأولى من مرحلة تعليمية أعلى في سنة معينة مع التعبير عنه في صورة نسبة مئوية من أعداد التلاميذ المقيدون بالفرقة الأخيرة من المرحلة التعليمية الأولى في السنة السابقة

$$100 \times \frac{\text{أعداد التلاميذ الجدد بالفرقة الأولى من مرحلة تعليمية أعلى}}{\text{أعداد التلاميذ اللذين كانوا مقيدون بالفرقة الأخيرة من المرحلة التعليمية الأولى في السنة السابقة}} = \text{طريقة الحساب}$$

**Method of calculation=**  $\frac{\text{The number of new students in the first division of the higher education stage}}{\text{Number of students who were enrolled in the last class of the first educational stage in the previous year}} \times 100$

### [4] Ratio of teachers to the total number of teachers per stage:

Is a measure of the average number of educational teachers according to each educational stage.

### [ ٤ ] نسبة المدرسين التربويين لإجمالي أعداد

المدرسين لكل مرحلة :

هو مؤشر لقياس متوسط أعداد المدرسين التربويين وفقاً لكل مرحلة تعليمية .

$$100 \times \frac{\text{أعداد المدرسين التربويين لمرحلة معينة}}{\text{الإجمالي الكلي لأعداد المدرسين}} = \text{طريقة الحساب}$$

**Method of calculation=**  $\frac{\text{Number of educational teachers for a particular stage}}{\text{Total number of teachers}} \times 100$

## [ ٥ ] نسبة النجاح :

### [5] Success ratio:

This indicator is one of the indicators that can be used to measure the internal efficiency of the educational system and the ability of the educational system to provide its students with a certain amount of educational content and skills in a certain period of education.

هو مؤشر لقياس نسبة النجاح للتلاميذ من صف دراسي إلى آخر في مرحلة تعليمية معينة بالشهادات العامة بالتربية والتعليم والأزهر ويعد هذا المؤشر أحد المؤشرات التي يمكن استخدامها لقياس الكفاءة الداخلية للنظام التعليمي وقدرة النظام التعليمي على تزويد تلاميذه بقدر معين من المحتوى التعليمي والمهارات في مدة تعليمية

$$\text{طريقة الحساب} = \frac{\text{أعداد التلاميذ المنقولين من صف دراسي معين}}{\text{إجمالي أعداد التلاميذ المقيدين في السنة الدراسية المنتهية}} \times 100$$

$$\text{Method of calculation} = \frac{\text{Number of students transferred from a given class}}{\text{Total number of students enrolled in the completed school year}} \times 100$$



### [6] Absorption rate (net - total):

Is a measure used regardless of age to reveal the general level of enrollment of school-age children in the first grade of primary education as a result of the absorptive capacity of schools.

### calculation method:

### [ ٦ ] معدل الاستيعاب ( الاجمالي . الصافي ) :

هو مقياس يستخدم بغض النظر عن السن للكشف عن المستوى العام لالتحاق الأطفال الذين بلغوا سن المدرسة بالصف الأول من التعليم الابتدائي كنتيجة للقدرة الاستيعابية للمدارس .

### طريقة الحساب :

$$\text{معدل الاستيعاب الاجمالي} = \frac{\text{العدد الإجمالي لتلاميذ الصف الأول من التعليم الابتدائي + تلاميذ التعليم المجتمعي}}{\text{عدد أفراد الفئة السكانية التي بلغت السن الرسمي للقبول بالتعليم الابتدائي من ٦ سنوات إلى أقل من ٧ سنوات}} \times 100$$

$$\text{Total absorption rate} = \frac{\text{Total number of students in first grade of primary education + students of community education}}{\text{Number of members of the population that reached the official age of admission to primary education from 6 years to less than 7 years}} \times 100$$

$$\text{معدل الاستيعاب الصافي} = \frac{\text{العدد الإجمالي للأطفال الذين بلغوا سن القبول والتحقوا بالصف الأول من التعليم الابتدائي}}{\text{عدد أفراد الفئة السكانية التي بلغت السن الرسمي للقبول بالتعليم الابتدائي من ٦ سنوات إلى أقل من ٧ سنوات}} \times 100$$

$$\text{Total absorption rate} = \frac{\text{Total number of children who reached the age of admission and enrolled in the first grade of primary education}}{\text{Number of members of the population that reached the official age of admission to primary education from 6 years to less than 7 years}} \times 100$$

## [ ٧ ] كثافة الفصول :

### [7] Class density:

It is a measure to measure the average number of students enrolled in the classroom at a particular educational stage.

هو مؤشر لقياس متوسط أعداد التلاميذ المقيدون الموزعين على الفصول الدراسية في مرحلة تعليمية معينة .

$$\frac{\text{العدد الاجمالي لأعداد التلاميذ في مرحلة تعليمية معينة}}{\text{العدد الاجمالي لأعداد الفصول الدراسية في تلك المرحلة}} = \text{طريقة الحساب}$$

**Method of calculation=**  $\frac{\text{The total number of pupils in a certain educational stage}}{\text{The total number of classrooms in that period}}$

## [ ٨ ] نسبة التسرب :

### [8] Leakage rate:

Is the percentage of students who dropped out of school for two successive years for reasons other than transport, return or death from the total number of new students who joined the stage two years ago.

هو النسبة المئوية للتلاميذ المنقطعين عن الدراسة لعامين متتاليين لأسباب غير النقل أو الإعادة أو الوفاة من مجموع التلاميذ المستجدين الذين التحقوا بالمرحلة قبل عامين .

$$100 \times \frac{\text{عدد التلاميذ المنقطعين عن الدراسة لعامين متتاليين}}{\text{عدد التلاميذ المستجدين الذين التحقوا بالمرحلة قبل عامين}} = \text{طريقة الحساب}$$

**Method of calculation=**  $\frac{\text{Number of students dropped out for two consecutive years}}{\text{Number of new students enrolled two years ago}} \times 100$

### V: Data Availability Methods:

CD – Paper - Website.

خامساً - طرق إتاحة البيانات :

ورقي - CD - الموقع الإلكتروني.

### VI: Used Symbols:

(=) The ratio is less than 0.1%

(%) percent .

(-) Data not available

سادساً - الرموز المستخدمة :

( = ) النسبة تساوى أقل من ٠,١ %

( %) نسبة مئوية .

( - ) بيانات غير متوفرة .

## أهم المؤشرات للتعليم قبل الجامعي في العام الدراسي ٢٠٢٢/٢٠٢٣

The most important indicators for pre-university education in the academic year 2022/2023

serial	Indicator	2021/2022	2022/2023	المؤشر	م
1	<b><u>Total Public Education*</u></b>			<b><u>إجمالي التعليم العام*</u></b>	١
	No. Of school	55926	57140	اعداد المدارس	
	No. of students	22871573	23243951	اعداد التلاميذ	
	No. of teachers	856704	830400	اعداد المدرسين	
2	<b><u>Total Al Azhar Education**</u></b>			<b><u>اجمالي التعليم الأزهرى**</u></b>	٢
	NO. of Institutes	11314	11557	اعداد المعاهد	
	No. of students	2213890	2535647	اعداد التلاميذ	
	No. of teachers	150875	140393	اعداد المدرسين	
3	<b><u>Total Technical Education</u></b>			<b><u>إجمالي التعليم الفني</u></b>	٣
	No. Of school	2881	3114	اعداد المدارس	
	No. of students	2190721	2250281	اعداد التلاميذ	
	No. of teachers	135265	128353	اعداد المدرسين	

\* Includes total numbers of community education and special education Without technician

\* يشمل إجمالي اعداد التعليم المجتمعي والتربية الخاصة بدون الفني

\* Includes preparation of Qaraat

\*\* يشمل اعداد القراءات

تابع أهم المؤشرات للتعليم قبل الجامعي في العام الدراسي ٢٠٢٢/٢٠٢٣

Cont. The most important indicators for pre-university education in the academic year 2022/2023

serial	Indicator	2021/2022	2022/2023	المؤشر	م
4	<b>The stages of general education</b>			مراحل التعليم العام	٤
	<b><u>Pre-primary</u></b>			ما قبل الابتدائي	
	No. Of school	12743	13063	اعداد المدارس	
	No. of students	1170516	1237331	اعداد التلاميذ	
	No. of teachers	59513	59368	اعداد المدرسين	
5	<b><u>primary</u></b>			الابتدائي	٥
	No. Of school	19578	19877	اعداد المدارس	
	No. of students	13678021	13680455	اعداد التلاميذ	
	No. of teachers	433468	419281	اعداد المدرسين	
6	<b><u>Preparatory</u></b>			الإعدادي	٦
	No. Of school	13300	13693	اعداد المدارس	
	No. of students	5829775	6013856	اعداد التلاميذ	
	No. of teachers	246472	238376	اعداد المدرسين	
7	<b><u>Public Secondary</u></b>			الثانوي العام	٧
	No. Of school	4254	4482	اعداد المدارس	
	No. of students	2008664	2124450	اعداد التلاميذ	
	No. of teachers	99671	96188	اعداد المدرسين	
8	<b><u>Industrial Secondary</u></b>			الثانوي الصناعي	٨
	No. Of school	1528	1690	اعداد المدارس	
	No. of students	1023763	1054823	اعداد التلاميذ	
	No. of teachers	86278	82422	اعداد المدرسين	
9	<b><u>Industrial Commercial</u></b>			الثانوي التجاري العام	٩
	No. Of school	918	954	اعداد المدارس	
	No. of students	834082	853496	اعداد التلاميذ	
	No. of teachers	34938	32804	اعداد المدرسين	
10	<b><u>Industrial Hotel</u></b>			الثانوي التجاري الفندقية	١٠
	No. Of school	134	145	اعداد المدارس	
	No. of students	70853	72464	اعداد التلاميذ	
	No. of teachers	2810	2714	اعداد المدرسين	
11	<b><u>Industrial agricultural</u></b>			الثانوي الزراعي	١١
	No. Of school	301	325	اعداد المدارس	
	No. of students	262023	269498	اعداد التلاميذ	
	No. of teachers	11239	10413	اعداد المدرسين	

تابع أهم المؤشرات للتعليم قبل الجامعي في العام الدراسي ٢٠٢٢/٢٠٢٣

Cont. The most important indicators for pre-university education in the academic year 2022/2023

serial	Indicator	2021/2022	2022/2023	المؤشر	م
12	<b>Azhar education stages</b>			<b>مراحل التعليم الأزهرى</b>	١٢
	<b><u>Pre-primary</u></b>			<b>ما قبل الابتدائي</b>	
	NO. of Institutes	1664	1795	اعداد المعاهد	
	No. of students	162115	188089	اعداد التلاميذ	
	No. of teachers	3872	3789	اعداد المدرسين	
13	<b><u>Primary</u></b>			<b>الابتدائي</b>	١٣
	NO. of Institutes	3653	3701	اعداد المعاهد	
	No. of students	1217044	1423587	اعداد التلاميذ	
	No. of teachers	69945	66189	اعداد المدرسين	
14	<b><u>Preparatory</u></b>			<b>الإعدادي</b>	١٤
	NO. of Institutes	3538	3575	اعداد المعاهد	
	No. of students	442234	505185	اعداد التلاميذ	
	No. of teachers	39758	36852	اعداد المدرسين	
15	<b><u>Al - Azhar Secondary School</u></b>			<b>الثانوي الأزهرى</b>	١٥
	NO. of Institutes	2341	2363	اعداد المعاهد	
	No. of students	381456	402180	اعداد التلاميذ	
	No. of teachers	36433	32718	اعداد المدرسين	

## الفصل الأول

تطور أعداد التلاميذ المقيدين والمدرسين (عام - أزهرى)

وفقاً للمراحل التعليمية والنوع خلال الفترة (٢٠١٩/٢٠١٨ - ٢٠٢٣/٢٠٢٢)

### Chapter One

Development of the number of enrolled pupils and teachers (Azhari-general) according to education stages and gender during the period (2018/2019 - 2022/2023)

جدول رقم ( ١ ) تطور أعداد التلاميذ وفقا للمراحل التعليمية والنوع بالتربية والتعليم خلال الفترة ( ٢٠٢٣ / ٢٠٢٢ - ٢٠١٩ / ٢٠١٨ )

Table (1) Development of the number of publis according to educational stages and gender in education during the period (2018/2019- 2022/2023)

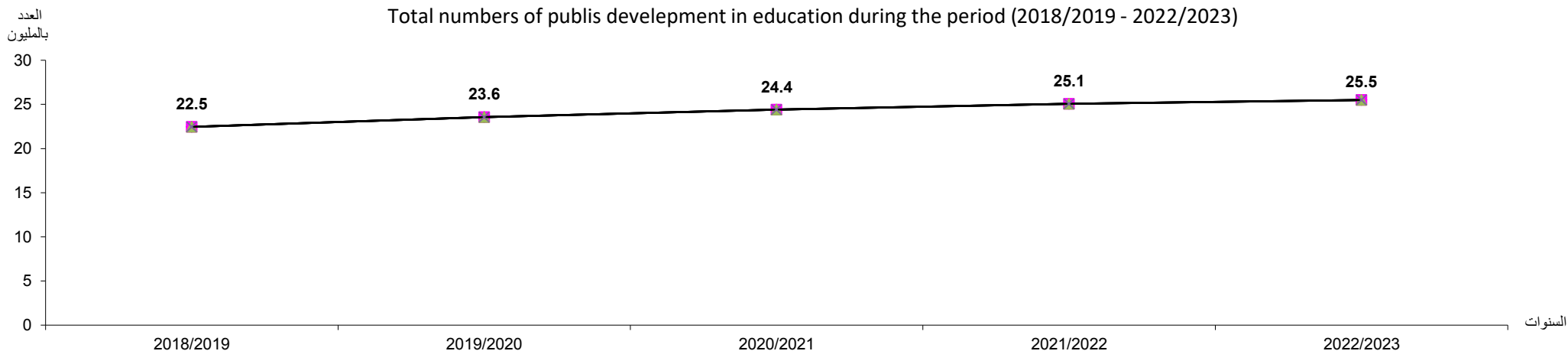
Statement	2022/2023			2021/2022			2020/2021			2019/2020			2018/2019			البيان
	جمله/ Total	اناث/ females	ذكور/ Males	جمله/ Total	اناث/ females	ذكور/ Males	جمله/ Total	اناث/ females	ذكور/ Males	جمله/ Total	اناث/ females	ذكور/ Males	جمله/ Total	اناث/ females	ذكور/ Males	
<b>Total</b>	25494232	12391810	13102422	25062294	12174441	12887853	24403924	11846169	12557755	23567060	11457410	12109650	22453381	10929154	11524227	الإجمالي
Pre-primary	1237331	602577	634754	1170516	568442	602074	1260643	612173	648470	1458909	708184	750725	1389942	673291	716651	ما قبل الابتدائي
Primary	13680455	6675530	7004925	13678021	6665414	7012607	13370340	6508344	6861996	12820294	6235869	6584425	12200099	5928755	6271344	الابتدائي
Community edu(1)	141466	94189	47277	140224	94386	45838	136272	92465	43807	133692	91114	42578	133007	91605	41402	التعليم المجتمعي (1)
Preparatory	6013856	2925716	3088140	5829775	2825717	3004058	5544568	2683979	2860589	5238908	2545356	2693552	5012304	2440586	2571718	الاعدادي
public Secondary	2124450	1170393	954057	2008664	1108336	900328	1915785	1050439	865346	1819497	996698	822799	1753912	957246	796666	الثانوي العام
Industrial Secondary	1054823	354714	700109	1023763	356478	667285	999231	353127	646104	943046	340732	602314	902331	331333	570998	الثانوي الصناعي
Commercial Secondary	853496	490670	362826	834082	481225	352857	815416	472383	343033	799487	467335	332152	729682	435819	293863	الثانوي التجاري العام
Hotel's secondary business	72464	25726	46738	70853	24325	46528	70212	23237	46975	70357	22727	47630	66764	21686	45078	الثانوي التجاري الفندقى
Agricultural secondary	269498	35413	234085	262023	34058	227965	247738	34260	213478	240615	34142	206473	225481	34218	191263	الثانوي الزراعى
Special education	46393	16882	29511	44373	16060	28313	43719	15762	27957	42255	15253	27002	39859	14615	25244	التربية الخاصة

(1) Community education is a one-semester system of government

(١) التعليم المجتمعي هو نظام دراسي فصل واحد حكومي

تطور إجمالي أعداد التلاميذ بالتربية والتعليم خلال الفترة ( ٢٠٢٣/٢٠٢٢ - ٢٠١٩/٢٠١٨ )

Total numbers of publis development in education during the period (2018/2019 - 2022/2023)



جدول رقم ( ٢ ) تطور أعداد المدرسين وفقا للمراحل التعليمية والنوع بالتربية والتعليم خلال الفترة ( ٢٠٢٣ / ٢٠٢٢ - ٢٠١٩ / ٢٠١٨ )

Table (2) Development of the number of teachers according to educational stages and gender in education during the period (2018/2019- 2022/2023)

Statement	2022/2023			2021/2022			2020/2021			2019/2020			2018/2019			البيان
	جملة/ Total	اناث/ females	ذكور/ Males	جملة/ Total	اناث/ females	ذكور/ Males	جملة/ Total	اناث/ females	ذكور/ Males	جملة/ Total	اناث/ females	ذكور/ Males	جملة/ Total	اناث/ females	ذكور/ Males	
<b>Total</b>	958753	591930	366823	991969	605820	386149	1015700	615279	400421	1025842	613136	412706	1038667	615979	422688	<b>الإجمالي</b>
Pre-primary	59368	59145	223	59513	59255	258	59523	59287	236	58922	58695	227	58342	58136	206	ما قبل الابتدائي
Primary	419281	280588	138693	433468	287063	146405	442303	290851	151452	440566	284968	155598	445797	286011	159786	الابتدائي
Community edu(1)	7659	7407	252	7795	7547	248	7997	7718	279	8180	7897	283	8280	8046	234	التعليم المجتمعي (1)
Preparatory	238376	130968	107408	246472	134487	111985	252338	136749	115589	254820	137700	117120	261009	140116	120893	الاعدادي
public Secondary	96188	43144	53044	99671	43975	55696	102870	44913	57957	106723	45970	60753	106574	45484	61090	الثانوي العام
Industrial Secondary	82422	38484	43938	86278	39819	46459	89273	40914	48359	92592	42008	50584	93599	42073	51526	الثانوي الصناعي
Commercial Secondary	32804	20245	12559	34938	21353	13585	36435	22092	14343	38221	22940	15281	39038	23221	15817	الثانوي التجاري العام
Hotel's secondary business	2714	1650	1064	2810	1686	1124	2895	1733	1162	2940	1746	1194	2961	1748	1213	الثانوي التجاري الفندقى
Agricultural secondary	10413	4299	6114	11239	4558	6681	12132	4909	7223	12944	5174	7770	13276	5252	8024	الثانوي الزراعى
Special education	9528	6000	3528	9785	6077	3708	9934	6113	3821	9934	6038	3896	9791	5892	3899	التربية الخاصة

(1) Community education is a one-semester system of government

(١) التعليم المجتمعي هو نظام دراسي فصل واحد حكومي

تطور إجمالي أعداد المدرسين بالتربية والتعليم خلال الفترة ( ٢٠٢٣/٢٠٢٢ - ٢٠١٩/٢٠١٨ )

Total numbers of teachers development in education during the period (2018/2019 - 2022/2023)

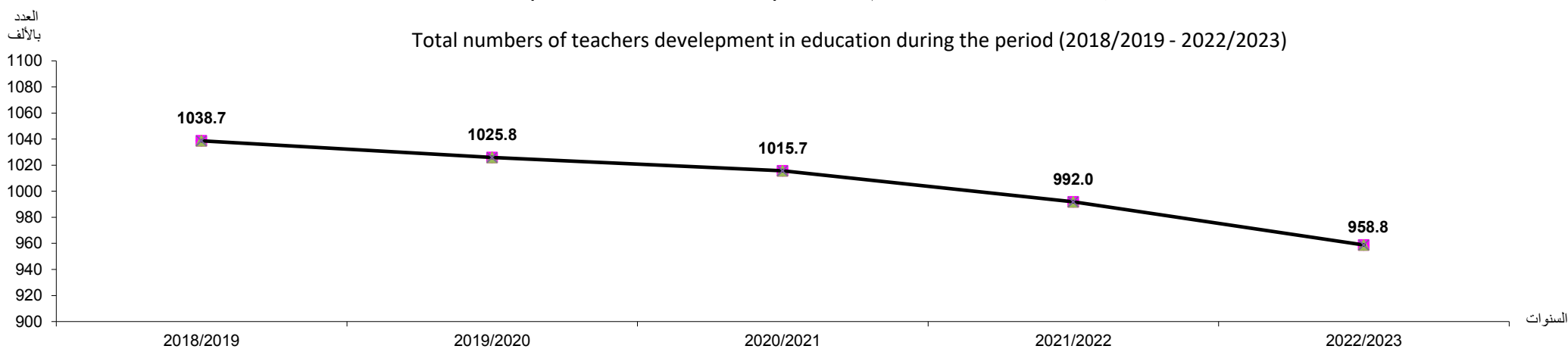


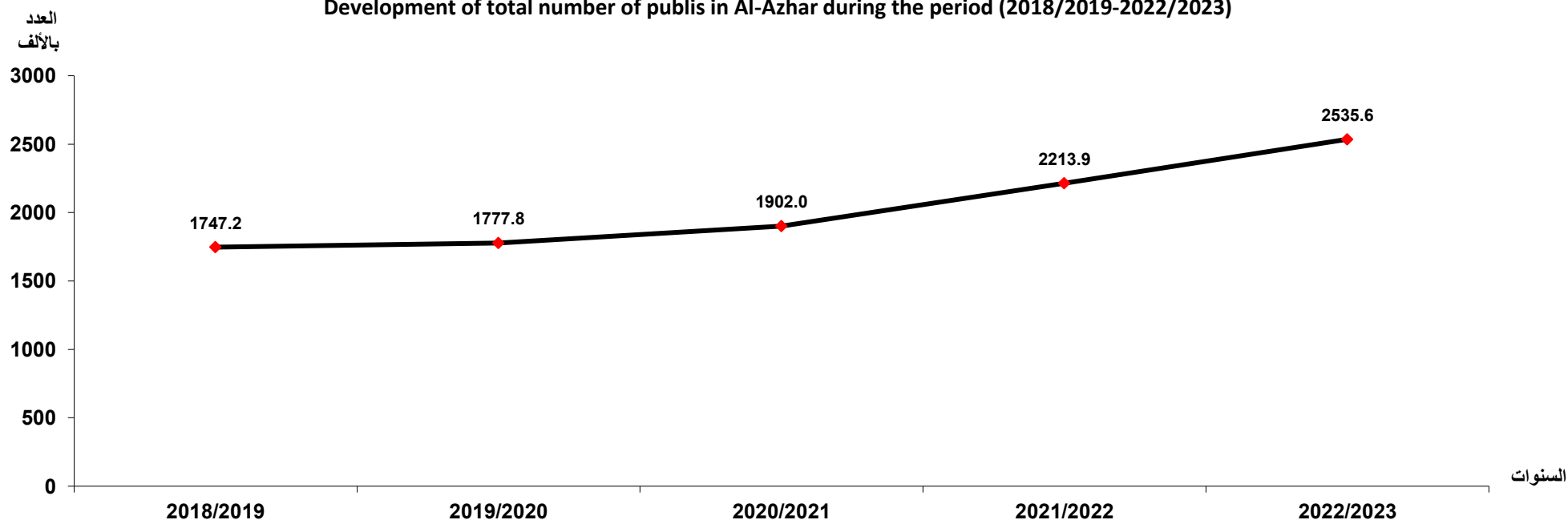


Table (3) Development of number of publis according to educational stages and gender in Al-Azhar during the period (2018/2019- 2022/2023)

Statement	2022/2023			2021/2022			2020/2021			2019/2020			2018/2019			البيان
	جمله/ Total	اناث/ females	ذكور/ Males	جمله/ Total	اناث/ females	ذكور/ Males	جمله/ Total	اناث/ females	ذكور/ Males	جمله/ Total	اناث/ females	ذكور/ Males	جمله/ Total	اناث/ females	ذكور/ Males	
<b>Total</b>	2535647	1196705	1338942	2213890	1037945	1175945	1901986	892640	1009346	1777755	830162	947593	1747150	809503	937647	الإجمالي
Pre-primary	188089	90743	97346	162115	78222	83893	132738	63924	68814	110562	53898	56664	90314	44307	46007	ما قبل الابتدائي
Primary	1423587	677265	746322	1217044	579584	637460	1022492	487960	534532	932385	444103	488282	906240	429550	476690	الابتدائي
Preparatory	505185	240510	264675	442234	207176	235058	401835	185755	216080	388071	177333	210738	385359	173349	212010	الاعدادى
Azhari Secondary	402180	180506	221674	381456	167477	213979	336448	150713	185735	336714	149926	186788	354938	156986	197952	الثانوى الأزهرى
Qaraat	16606	7681	8925	11041	5486	5555	8473	4288	4185	10023	4902	5121	10299	5311	4988	القراءات

تطور إجمالى أعداد التلاميذ بالأزهر خلال الفترة ( ٢٠٢٣/٢٠٢٢ - ٢٠١٩/٢٠١٨ )

Development of total number of publis in Al-Azhar during the period (2018/2019-2022/2023)



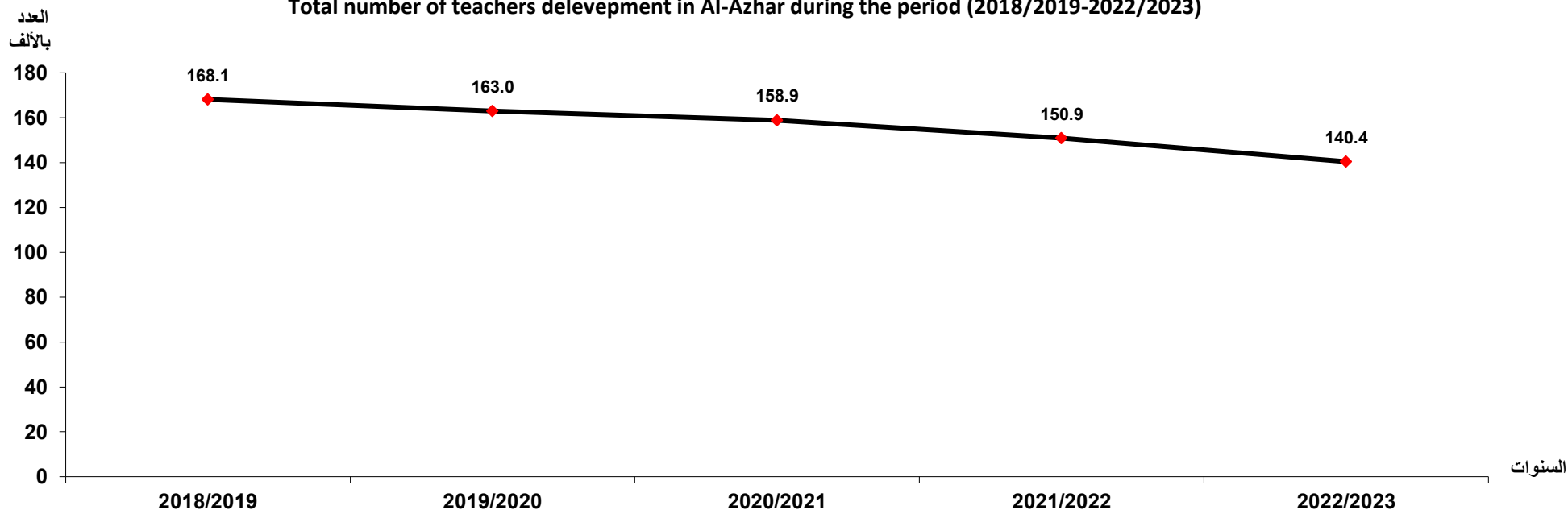
جدول رقم ( ٤ ) تطور أعداد المدرسين وفقا للمراحل التعليمية والنوع بالأزهر خلال الفترة ( ٢٠١٨ / ٢٠١٩ - ٢٠٢٢ / ٢٠٢٣ )

Table (4): Number of teachers development according to educational stages and gender in Azhar during the period (2018/2019- 2022/2023)

Statement	2022/2023			2021/2022			2020/2021			2019/2020			2018/2019			البيان
	جمله/ Total	اناث/ females	ذكور/ Males	جمله/ Total	اناث/ females	ذكور/ Males	جمله/ Total	اناث/ females	ذكور/ Males	جمله/ Total	اناث/ females	ذكور/ Males	جمله/ Total	اناث/ females	ذكور/ Males	
<b>Total</b>	140393	65991	74402	150875	69099	81776	158869	71071	87798	162978	71855	91123	168123	72760	95363	الإجمالي
Pre-primary	3789	3675	114	3872	3730	142	4311	4032	279	3802	3706	96	2982	2896	86	ماقبل الابتدائي
Primary	66189	34020	32169	69945	35197	34748	72209	35757	36452	73866	36169	37697	75934	36550	39384	الابتدائي
Preparatory	36852	15510	21342	39758	16171	23587	42505	16980	25525	42796	16538	26258	45264	17726	27538	الاعدادي
Azhari Secondary	32718	12503	20215	36433	13688	22745	38835	13972	24863	41461	15089	26372	42726	15151	27575	الثانوي الأزهرى
Qaraat	845	283	562	867	313	554	1009	330	679	1053	353	700	1217	437	780	القراءات

تطور إجمالي أعداد المدرسين بالأزهر خلال الفترة ( ٢٠١٨ / ٢٠١٩ - ٢٠٢٢ / ٢٠٢٣ )

Total number of teachers delevopment in Al-Azhar during the period (2018/2019-2022/2023)



## الفصل الثاني

أعداد المدرسين والتلاميذ المقيدين والناجحين (عام - أزهرى)  
وفقاً للمراحل التعليمية والنوع للعام الدراسي ٢٠٢٢/٢٠٢٣

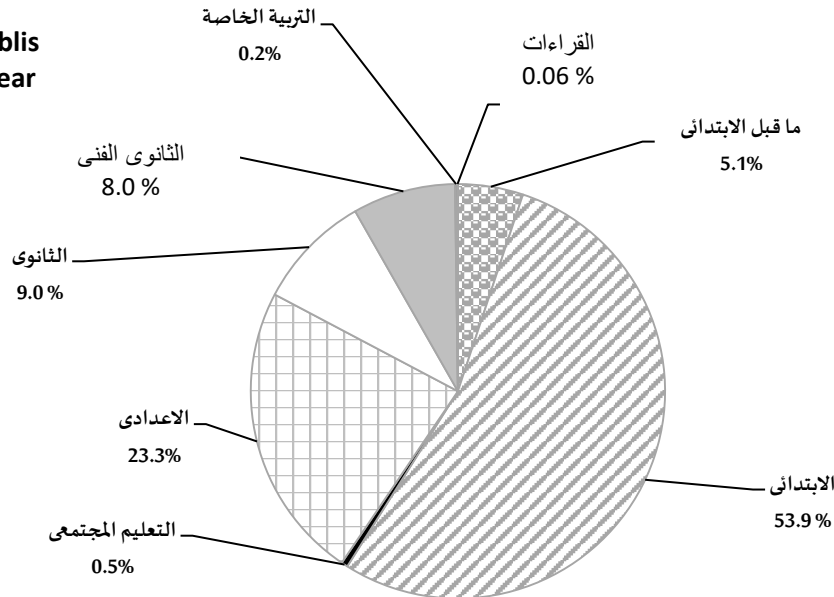
### Chapter Two

Number of teachers and enrolled pupils, successful (General-  
Azhari) according to education stages and gender for the  
academic year 2022/2023

Table (5) No. of Schools, Institutes and publis in Education (Public - Azhar) According to Educational stages and Gender for the Academic Year 2022/2023

Statement	نسبة التلاميذ بالتعليم (عام - ازهرى)		جملة التلاميذ TOTAL	اعداد التلاميذ NO. publis						أعداد المدارس والمعاهد NO. Schools and Institutes			البيان
	Azhar ازهرى	General عام		Azhar ازهر			General عام			جملة Total	ازهرى Azhar	عام General	
				Total /جملة	اناث/ females	ذكور/ Males	Total /جملة	اناث/ females	ذكور/ Males				
<b>Total</b>	9.0	91.0	28029879	2535647	1196705	1338942	25494232	12391810	13102422	71811	11557	60254	<b>الإجمالي</b>
Pre-primary	13.2	86.8	1425420	188089	90743	97346	1237331	602577	634754	14858	1795	13063	ما قبل الإبتدائي
Primary	9.4	90.6	15104042	1423587	677265	746322	13680455	6675530	7004925	23578	3701	19877	الإبتدائي
Community education	-	100.0	141466	-	-	-	141466	94189	47277	4861	-	4861	التعليم المجتمعي
Preparatory	7.7	92.3	6519041	505185	240510	264675	6013856	2925716	3088140	17268	3575	13693	الإعدادى
Secondary	15.9	84.1	2526630	402180	180506	221674	2124450	1170393	954057	6845	2363	4482	الثانوى
Technical Secondary	-	100.0	2250281	-	-	-	2250281	906523	1343758	3114	-	3114	الثانوى الفنى
Special education	-	100.0	46393	-	-	-	46393	16882	29511	1164	-	1164	التربية الخاصة
Qaraat	100.0	-	16606	16606	7681	8925	-	-	-	123	123	-	القراءات

Percentage Distribution of Pre-University publis Numbers (Azhar - Public) for the academic year 2022/2023

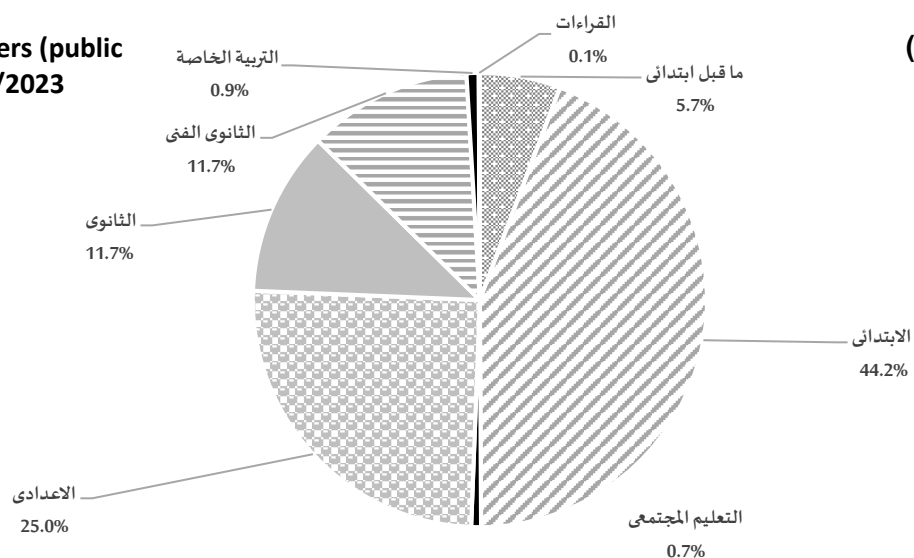


التوزيع النسبى لأعداد التلاميذ بالتعليم قبل الجامعى (عام - أزهرى) للعام الدراسي ٢٠٢٢/٢٠٢٣

Table (6) No. of teachers in education (public - Azhar) according to education stages and gender for the academic year 2022/2023

Statement	نسبة المدرسين بالتعليم (عام - ازهرى)		الإجمالي Total	أعداد المدرسين NO.of teachers						البيان
	Azhar أزهرى	General عام		Azhar ازهر			General عام			
				Total جملة	females اناث	Males ذكور	Total جملة	females اناث	Males ذكور	
<b>Total</b>	12.8	87.2	1099146	140393	65991	74402	958753	591930	366823	<b>الإجمالي</b>
Pre-primary	6.0	94.0	63157	3789	3675	114	59368	59145	223	ما قبل الإبتدائي
Primary	13.6	86.4	485470	66189	34020	32169	419281	280588	138693	الإبتدائي
Community education	-	100.0	7659	-	-	-	7659	7407	252	التعليم المجتمعى
Preparatory	13.4	86.6	275228	36852	15510	21342	238376	130968	107408	الإعدادى
Secondary	25.4	74.6	128906	32718	12503	20215	96188	43144	53044	الثانوى العام
Technical Secondary	-	100.0	128353	-	-	-	128353	64678	63675	الثانوى الفنى
Special education	-	100.0	9528	-	-	-	9528	6000	3528	التربية الخاصة
Qaraat	100.0	-	845	845	283	562	-	-	-	القراءات

percentage distribution of teacher numbers (public - Azhar) for the academic year 2022/2023



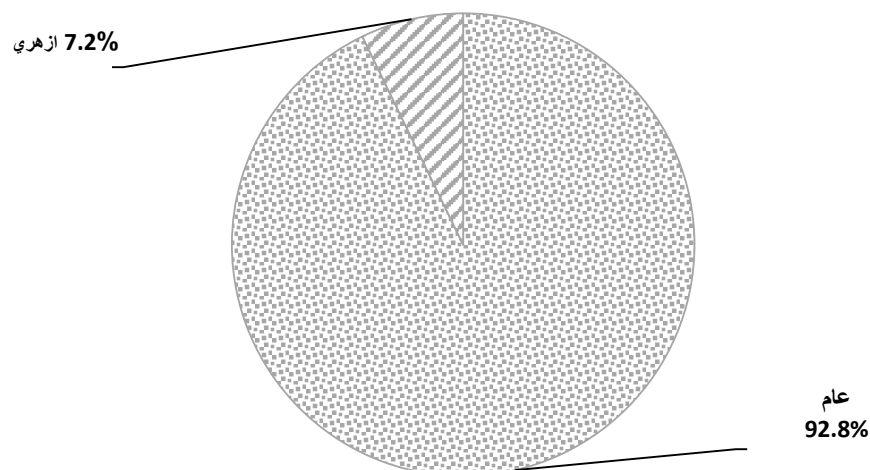
التوزيع النسبى لأعداد المدرسين (عام - ازهرى) للعام الدراسي ٢٠٢٣/٢٠٢٢

Table (7) No. of Successful publis in education (public - Azhar) according to Educational stage and Gender for the Academic Year 2022/2023

Statement	%			الإجمالي / Total	أعداد الناجحين / NO. Successful						البيان
					أزهر / Azhar			عام / General			
	الإجمالي / Total	أزهرى / Azhar	عام / General		جملة / Total	اناث / females	ذكور / Males	جملة / Total	اناث / females	ذكور / Males	
Total	100	7.2	92.8	5507951	395329	191967	203362	5112622	2516119	2596503	الإجمالي
Primary	40.9	7.1	92.9	2255121	160276	77426	82850	2094845	1024949	1069896	الإبتدائي
Community education	0.4	-	100	22324	-	-	-	22324	15100	7224	التعليم المجتمعي
Preparatory	33.9	7.9	92.1	1866121	147457	71725	75732	1718664	848676	869988	الإعدادي
Secondary	13.8	11.0	89.0	760102	83837	40983	42854	676265	373983	302282	الثانوي
Industrial Secondary	5.6	-	100	306756	-	-	-	306756	108666	198090	الثانوي الصناعي
Commerial Secondary	3.9	-	100	212932	-	-	-	212932	128322	84610	الثانوي التجاري
Hotel Secondary	0.3	-	100	16538	-	-	-	16538	6194	10344	الثانوي الفندقى
Agricultural secondary	1.2	-	100	64298	-	-	-	64298	10229	54069	الثانوي الزراعى
Qaraat	0.1	100	-	3759	3759	1833	1926	-	-	-	القراءات

Percentage Distribution of Successful publis in Education (public - Azhar) for the Academic year 2022/2023

التوزيع النسبى لأعداد الناجحين بالتعليم ( عام - أزهرى ) للعام الدراسي ٢٠٢٣/٢٠٢٢



### **الفصل الثالث**

**إجمالي اعداد المدارس والفصول والتلاميذ والمدرسين وفقاً للنوع والمحافظة**

**تعليم عام - تعليم فني - تعليم ازهري للعام الدراسي ٢٠٢٢/٢٠٢٣**

### Chapter Three

Total number of schools, classes, pupils and teachers according  
to gender and governorate

General education - technical education - Azhar education  
for the academic year 2022/2023

جدول رقم (٨) الاجمالي العام لأعداد المدارس والفصول والتلاميذ والمدرسين للتربية والتعليم من قبل الابتدائي حتى الثانوي العام وفقاً للمحافظة والنوع للعام الدراسي ٢٠٢٢/٢٠٢٣

Table No. (8) General total number of schools, classes, publis and teachers for education by primary to secondary school according to governorate and gender for the academic year 2022/2023

Statement	اعداد المدرسين / No. of teachers			أعداد التلاميذ / No. of pupils			اعداد الفصول / No. of classes	اعداد المدارس / No. Of schools	البيان
	جملة / Total	اناث / females	ذكور / Males	جملة / Total	اناث / females	ذكور / Males			
<b>Total</b>	830400	527252	303148	23243951	11485287	11758664	497628	57140	الإجمالي
Cairo	85830	58896	26934	2392771	1179061	1213710	56555	5529	القاهرة
Alexandria	45484	31242	14242	1325869	654111	671758	27656	2659	الإسكندرية
Port Said	9353	6894	2459	169336	82833	86503	4334	488	بورسعيد
Sues	7615	6149	1466	174997	86295	88702	4141	443	السويس
Damietta	18228	12989	5239	377944	187817	190127	8627	996	دمياط
Dakahlia	49472	32565	16907	1429894	711315	718579	29609	3495	الدقهلية
Sharkia	63118	40245	22873	1665747	829022	836725	38799	4383	الشرقية
Kalyubia	49198	33002	16196	1417045	702269	714776	28064	2523	القليوبية
Kafr EL-sheikh	31265	19855	11410	783642	391109	392533	16877	2195	كفر الشيخ
Gharbia	42365	27449	14916	1096195	547992	548203	22917	2475	الغربية
Menoufia	40646	27327	13319	1062577	526494	536083	22213	2453	المنوفية
Behera	42897	25351	17546	1484986	742599	742387	30564	4031	البحيرة
Ismailia	12670	9191	3479	351859	172952	178907	8054	960	الإسماعيلية
Giza	63914	41037	22877	2361440	1157874	1203566	45419	3998	الجيزة
Beni-Suef	24909	13869	11040	792278	391240	401038	16590	2212	بنى سويف
Fayoum	24684	14193	10491	848247	419896	428351	16749	2103	الفيوم
Menia	52343	29291	23052	1327836	655040	672796	26921	3219	المنيا
Asyout	38031	23757	14274	1113790	549411	564379	22050	2984	أسيوط
Suhag	40092	23447	16645	1179213	573814	605399	24881	2974	سوهاج
Qena	31952	16978	14974	763433	373553	389880	16472	2040	قنا
Luxor	10839	6234	4605	264156	130618	133538	6292	969	الأقصر
Aswan	16457	10495	5962	354941	177112	177829	9021	1360	أسوان
Red Sea	5326	3812	1514	121823	59981	61842	3258	425	البحر الأحمر
ElWdi El Gidid	8139	4776	3363	63317	31539	31778	2427	467	الوادى الجديد
Matrouh	5217	2648	2569	166438	76703	89735	4006	819	مطروح
North Sinai	7768	4148	3620	111404	54078	57326	3425	590	شمال سيناء
South Sinai	2588	1412	1176	42773	20559	22214	1707	350	جنوب سيناء



Table (9): General total of schools, classes, publis and teachers in technical education according to governorate and gender for the academic year 2022/2023

Statement	No. of teachers اعداد المدرسين			No. of publis أعداد التلاميذ			اعداد الفصول No. of classes	اعداد المدارس No. Of schools	البيان
	Total /جملة	females /اناث	Males /ذكور	Total /جملة	females /اناث	Males /ذكور			
<b>Total</b>	128353	64678	63675	2250281	906523	1343758	54187	3114	الإجمالي
Cairo	9038	3903	5135	161803	67788	94015	4355	284	القاهرة
Alexandria	3945	1853	2092	79869	29165	50704	2012	113	الإسكندرية
Port Said	1944	1213	731	14875	5452	9423	518	43	بورسعيد
Sues	1647	1137	510	22338	9677	12661	650	31	السويس
Damietta	2967	1728	1239	37062	14838	22224	1022	72	دمياط
Dakahlia	12324	6613	5711	137749	57650	80099	3581	244	الدقهلية
Sharkia	13514	7297	6217	173191	75258	97933	4858	254	الشرقية
Kalyubia	5863	3252	2611	149038	64708	84330	3302	166	القليوبية
Kafr EL-sheikh	5291	2732	2559	91274	38710	52564	1993	103	كفر الشيخ
Gharbia	7501	3842	3659	111909	46265	65644	2825	161	الغربية
Menoufia	6437	3324	3113	97638	39704	57934	2556	163	المنوفية
Behera	8547	4174	4373	168044	68189	99855	4039	193	البحيرة
Ismailia	2042	1124	918	33023	12789	20234	875	82	الإسماعيلية
Giza	4563	2011	2552	180346	71181	109165	3667	171	الجيزة
Beni-Suef	4629	2316	2313	79451	35035	44416	1999	117	بنى سويف
Fayoum	4508	2129	2379	105182	39317	65865	2457	102	الفيوم
Menia	7213	3836	3377	156365	63800	92565	2716	107	المنيا
Asyout	4147	2199	1948	104623	40969	63654	2076	93	أسيوط
Suhag	9036	4060	4976	134839	53705	81134	3059	147	سوهاج
Qena	4559	2086	2473	90667	29870	60797	2083	101	قنا
Luxor	1540	716	824	31525	12052	19473	817	72	الأقصر
Aswan	3086	1539	1547	43772	16528	27244	1279	135	أسوان
Red Sea	779	436	343	11408	4687	6721	341	49	البحر الأحمر
ElWdi El Gidid	811	290	521	6914	2596	4318	242	19	الوادى الجديد
Matrouh	652	188	464	13449	2199	11250	325	38	مطروح
North Sinai	1441	546	895	10331	3235	7096	380	35	شمال سيناء
South Sinai	329	134	195	3596	1156	2440	160	19	جنوب سيناء

Table No. (10) General total of number preparing institutes, classes, pupils and teachers for Al-Azhar education according to governorate and gender for the academic year 2022/2023

Statement	اعداد المدرسين / No. of teachers			أعداد التلاميذ / No. of pupils			اعداد الفصول / No. of classes	اعداد المعاهد / No. Of Institutes	البيان
	جملة / Total	اناث / females	ذكور / Males	جملة / Total	اناث / females	ذكور / Males			
<b>Total</b>	140393	65991	74402	2535647	1196705	1338942	68705	11557	الإجمالي
Cairo	10926	7240	3686	182190	90862	91328	4429	540	القاهرة
Alexandria	2780	1745	1035	59236	28302	30934	1262	179	الإسكندرية
Port Said	720	454	266	8249	4654	3595	260	45	بورسعيد
Sues	711	544	167	13437	6857	6580	341	63	السويس
Damietta	2356	1256	1100	37046	17808	19238	1059	181	دمياط
Dakahlia	14370	7445	6925	180765	85330	95435	6100	1127	الدقهلية
Sharkia	15775	7136	8639	257432	116791	140641	7802	1461	الشرقية
Kalyubia	4314	2041	2273	90774	43122	47652	2364	417	القليوبية
Kafr EL-sheikh	7424	2871	4553	107779	47435	60344	3301	585	كفر الشيخ
Gharbia	13024	6274	6750	165264	76861	88403	4916	798	الغربية
Menoufia	7231	3732	3499	96062	46220	49842	3238	600	المنوفية
Behera	8635	3116	5519	231954	100810	131144	5277	798	البحيرة
Ismailia	1864	1121	743	33861	15896	17965	1117	231	الإسماعيلية
Giza	6347	3404	2943	211903	111040	100863	4310	504	الجيزة
Beni-Suef	2872	1260	1612	91380	41649	49731	2139	391	بنى سويف
Fayoum	2379	1065	1314	87307	42570	44737	1895	304	الفيوم
Menia	4393	1909	2484	118864	54857	64007	2833	498	المنيا
Asyout	5570	2725	2845	121107	56512	64595	2849	422	أسيوط
Suhag	11645	3901	7744	182820	86710	96110	4805	746	سوهاج
Qena	6108	2132	3976	109529	51187	58342	2898	483	قنا
Luxor	3426	1378	2048	55951	27886	28065	1489	250	الأقصر
Aswan	2371	1035	1336	36038	16353	19685	1211	243	أسوان
Red Sea	1018	474	544	11400	5559	5841	405	75	البحر الأحمر
ElWdi El Gidid	924	522	402	8332	4061	4271	538	146	الوادى الجديد
Matrouh	1017	384	633	21089	9731	11358	728	158	مطروح
North Sinai	1259	485	774	9749	4676	5073	644	182	شمال سيناء
South Sinai	934	342	592	6129	2966	3163	495	130	جنوب سيناء

## **الفصل الرابع**

**أعداد المدارس - الفصول - التلاميذ - المدرسين بالتعليم العام**

**للعام الدراسي ٢٠٢٢/٢٠٢٣**

Chapter Four

Number of Schools - Classes – Publis - Teachers at public  
education for the academic year 2022/2023

**أولاً : أعداد المدارس - الفصول - التلاميذ - المدرسين وفقاً للمحافظة والنوع**

First: Number of school, Classes publis Teacher and according to governorate and gender

جدول رقم (١١) أعداد المدارس والفصول والتلاميذ والمدرسين لمرحلة ما قبل الإبتدائي وفقاً للمحافظة والنوع للعام الدراسي ٢٠٢٢/٢٠٢٣

Table (11) No. of Schools, Classes, pupils and Teachers for the Pre-Primary Stage According to Governorate and Gender for the Academic Year 2022/2023

Statement	%		اعداد المدرسين			أعداد التلاميذ			اعداد الفصول No. of classes	اعداد المدارس No. Of schools	البيان
	المدرسين teachers	التلاميذ pupils	جملة/ Total	اناث/ females	ذكور/ Males	جملة/ Total	اناث/ females	ذكور/ Males			
<b>Total</b>	100	100	59368	59145	223	1237331	602577	634754	40646	13063	الإجمالي
Cairo	14.5	14.3	8581	8483	98	176730	86708	90022	5935	1432	القاهرة
Alexandria	6.9	7.6	4098	4075	23	93419	45676	47743	2481	617	الإسكندرية
Port Said	0.9	1.5	558	558	-	18354	8890	9464	501	135	بور سعيد
Sues	1.1	1.2	659	659	-	14944	7363	7581	503	121	السويس
Damietta	2.4	2.2	1453	1453	-	27708	13655	14053	863	267	دمياط
Dakahlia	4.6	4.4	2734	2727	7	54467	26481	27986	1933	745	الدقهلية
Sharkia	4.9	5.7	2883	2879	4	70166	34548	35618	2358	902	الشرقية
Kalyubia	5.6	5.8	3353	3344	9	71863	35176	36687	2210	649	القليوبية
Kafir EL-sheikh	3.4	3.2	2018	2016	2	39195	19308	19887	1389	536	كفر الشيخ
Gharbia	6.6	4.1	3893	3888	5	50235	24946	25289	1878	662	الغربية
Menoufia	5.4	4.3	3199	3198	1	52719	25488	27231	1968	666	المنوفية
Behera	5.6	4.9	3300	3297	3	60465	29641	30824	2474	986	البحيرة
Ismailia	1.9	1.6	1108	1106	2	20374	9828	10546	648	204	الإسماعيلية
Giza	8.8	8.8	5196	5153	43	109422	52732	56690	3670	856	الجيزة
Beni-Suef	3.6	3.5	2160	2159	1	42717	20934	21783	1447	516	بنى سويف
Fayoum	2.8	2.6	1691	1688	3	32398	15584	16814	1065	358	الفيوم
Menia	4.3	4.0	2526	2517	9	49361	24064	25297	1573	579	المنيا
Asyout	4.2	4.8	2491	2490	1	59763	29028	30735	1687	608	أسيوط
Suhag	4.6	5.1	2727	2716	11	62648	29427	33221	1926	688	سوهاج
Qena	2.4	4.3	1405	1405	-	53166	25338	27828	1466	505	قنا
Luxor	1.1	1.7	660	660	-	20623	10019	10604	627	248	الأقصر
Aswan	1.7	1.9	1002	1002	-	23280	11504	11776	812	330	أسوان
Red Sea	0.8	1.0	494	493	1	12093	5874	6219	351	104	البحر الأحمر
ElWdi El Gidid	0.9	0.4	518	518	-	4861	2367	2494	300	132	الوادي الجديد
Matrouh	0.4	0.5	249	249	-	6747	3199	3548	247	86	مطروح
North Sinai	0.4	0.4	249	249	-	5477	2783	2694	182	77	شمال سيناء
South Sinai	0.3	0.3	163	163	-	4136	2016	2120	152	54	جنوب سيناء

جدول رقم (١٢) أعداد المدارس والفصول والتلاميذ والمدرسين للمرحلة الابتدائية وفقاً للمحافظة والنوع للعام الدراسي ٢٠٢٢/٢٠٢٣

Table (12) No. of Schools, Classes, publis and Teachers of Primary Stage According to Governorate and Gender for the Academic Year 2022/2023

Statement	%		اعداد المدرسين			أعداد التلاميذ			اعداد الفصول No. of classes	اعداد المدارس No. Of schools	البيان
	المدرسين teachers	التلاميذ publis	Total /جملة	اناث/ females	ذكور/ Males	Total /جملة	اناث/ females	ذكور/ Males			
Total	100	100	419281	280588	138693	13680455	6675530	7004925	270117	19877	الإجمالي
Cairo	9.5	9.4	39924	29926	9998	1290544	630472	660072	28034	1663	القاهرة
Alexandria	5.1	5.3	21461	15881	5580	724216	352718	371498	14122	930	الإسكندرية
Port Said	1.2	0.7	4828	3737	1091	91509	44354	47155	2172	164	بورسعيد
Sues	0.9	0.7	3917	3402	515	100068	48777	51291	2168	146	السويس
Damietta	2.1	1.5	8842	6430	2412	206538	101189	105349	4483	350	دمياط
Dakahlia	5.9	6.1	24914	17492	7422	839237	411493	427744	15807	1386	الدقهلية
Sharkia	7.8	7.2	32608	22060	10548	981807	483317	498490	21824	1664	الشرقية
Kalyubia	6.0	6.1	24963	17569	7394	836824	410005	426819	14883	863	القليوبية
Kafr EL-sheikh	3.6	3.4	14937	10277	4660	464023	227479	236544	9197	771	كفر الشيخ
Gharbia	4.7	4.7	19656	13108	6548	638336	314148	324188	12126	883	الغربية
Menoufia	4.7	4.6	19765	13935	5830	622824	305891	316933	12138	935	المنوفية
Behera	5.1	6.6	21521	13314	8207	906884	447706	459178	17158	1412	البحيرة
Ismailia	1.5	1.5	6142	4797	1345	208150	101635	106515	4387	366	الإسماعيلية
Giza	7.6	10.1	31860	22798	9062	1379909	668582	711327	24577	1352	الجيزة
Beni-Suef	3.0	3.5	12407	6896	5511	483857	235618	248239	9285	695	بنى سويف
Fayoum	3.1	3.8	13025	7574	5451	523997	251052	272945	9664	640	الفيوم
Menia	7.0	6.2	29147	17450	11697	842509	408468	434041	15568	1189	المنيا
Asyout	4.6	4.9	19178	12413	6765	663511	321238	342273	11855	926	أسيوط
Suhag	5.4	5.4	22842	13913	8929	731975	354952	377023	14274	1073	سوهاج
Qena	4.3	3.5	18029	9786	8243	472484	229008	243476	9418	703	قنا
Luxor	1.4	1.2	5983	3537	2446	158299	77408	80891	3523	323	الأقصر
Aswan	2.0	1.6	8400	5461	2939	220085	108732	111353	5171	497	أسوان
Red Sea	0.6	0.5	2570	1925	645	68847	33591	35256	1713	127	البحر الأحمر
ElWdi El Gidid	1.0	0.3	4134	2439	1695	36831	18146	18685	1254	154	الوادي الجديد
Matrouh	0.7	0.7	3006	1648	1358	98370	46749	51621	2363	269	مطروح
North Sinai	0.9	0.5	3926	2070	1856	64521	31133	33388	1970	257	شمال سيناء
South Sinai	0.3	0.2	1296	750	546	24300	11669	12631	983	139	جنوب سيناء

Table (13) No. of schools, classrooms, publis and teachers in community education according to governorate and gender for the academic year 2022/2023

Statement	%		اعداد المدرسين			أعداد التلاميذ			اعداد الفصول No. of classes	اعداد المدارس No. Of schools	البيان
	المدرسين teachers	التلاميذ publis	جمهه/ Total	اناث/ females	ذكور/ Males	جمهه/ Total	اناث/ females	ذكور/ Males			
<b>Total</b>	100	100	7659	7407	252	141466	94189	47277	4861	4861	الإجمالي
Cairo	1.7	2.2	134	124	10	3070	1696	1374	82	82	القاهرة
Alexandria	2.0	0.9	154	148	6	1242	769	473	57	57	الإسكندرية
Port Said	0.5	0.1	38	38	-	145	73	72	12	12	بورسعيد
Sues	0.4	0.2	28	28	-	272	160	112	13	13	السويس
Damietta	0.9	0.3	69	67	2	443	188	255	33	33	دمياط
Dakahlia	5.0	1.7	386	384	2	2358	1203	1155	181	181	الدقهلية
Sharkia	8.5	2.6	653	650	3	3678	1958	1720	241	241	الشرقية
Kalyubia	1.5	0.9	114	113	1	1231	686	545	44	44	القليوبية
Kafr EL-sheikh	4.3	2.4	327	326	1	3399	2443	956	109	109	كفر الشيخ
Gharbia	2.4	0.8	187	184	3	1069	447	622	72	72	الغربية
Menoufia	1.0	0.6	73	70	3	808	426	382	23	23	المنوفية
Behera	10.3	6.5	789	789	-	9228	6110	3118	394	394	البحيرة
Ismailia	1.7	0.9	127	127	-	1259	700	559	59	59	الإسماعيلية
Giza	3.4	3.6	264	257	7	5023	3488	1535	173	173	الجيزة
Beni-Suef	7.0	7.4	538	537	1	10423	7801	2622	384	384	بنى سويف
Fayoum	4.8	13.6	370	370	-	19280	14584	4696	600	600	الفيوم
Menia	12.5	9.9	954	950	4	14045	11911	2134	476	476	المنيا
Asyout	13.1	15.7	1006	998	8	22181	14359	7822	705	705	أسيوط
Suhag	5.7	8.2	433	428	5	11660	7339	4321	398	398	سوهاج
Qena	4.3	6.1	332	330	2	8563	5842	2721	258	258	قنا
Luxor	2.1	2.7	159	159	-	3769	2229	1540	133	133	الأقصر
Aswan	2.0	1.8	156	155	1	2559	1426	1133	105	105	أسوان
Red Sea	0.1	0.1	11	8	3	166	104	62	9	9	البحر الأحمر
ElWdi El Gidid	0.2	0.05	14	3	11	66	35	31	10	10	الوادى الجديد
Matrouh	2.8	10.4	211	80	131	14733	7805	6928	245	245	مطروح
North Sinai	1.4	0.5	111	64	47	727	368	359	36	36	شمال سيناء
South Sinai	0.3	0.05	21	20	1	69	39	30	9	9	جنوب سيناء

Table (14) No. of Schools, Classes, pupils and Teachers of the Preparatory Stage in accordance with the Governorate and Gender for the Academic Year 2022/2023

Statement	%		No. of teacher اعداد المدرسين			No. of pupils أعداد التلاميذ			اعداد الفصول No. of classes	اعداد المدارس No. Of schools	البيان
	المدرسين teachers	التلاميذ pupils	جملة/ Total	اناث/ females	ذكور/ Males	جملة/ Total	اناث/ females	ذكور/ Males			
<b>Total</b>	100	100	238376	130968	107408	6013856	2925716	3088140	124981	13693	الإجمالي
Cairo	9.6	10.2	22790	12856	9934	612626	298834	313792	13701	1376	القاهرة
Alexandria	5.4	5.8	12784	7270	5514	347339	169126	178213	7031	685	الإسكندرية
Port Said	1.1	0.7	2562	1726	836	43126	20942	22184	1078	117	بورسعيد
Sues	0.9	0.8	2053	1447	606	47041	22569	24472	1021	110	السويس
Damietta	2.2	1.7	5215	3421	1794	103395	50220	53175	2156	233	دمياط
Dakahlia	6.3	6.3	15066	8975	6091	376873	184550	192323	7902	869	الدقهلية
Sharkia	7.7	7.4	18346	10412	7934	443232	217284	225948	9930	1203	الشرقية
Kalyubia	5.7	6.0	13650	8155	5495	363114	177538	185576	7250	612	القليوبية
Kafr EL-sheikh	4.1	3.3	9871	5419	4452	200152	98609	101543	4314	605	كفر الشيخ
Gharbia	5.4	4.8	12920	7610	5310	290429	143015	147414	6034	623	الغربية
Menoufia	5.2	4.7	12357	7524	4833	280460	135802	144658	5533	597	المنوفية
Behera	5.5	6.6	13158	6207	6951	395981	195034	200947	7884	996	البحيرة
Ismailia	1.6	1.5	3700	2318	1382	91269	44063	47206	2051	233	الإسماعيلية
Giza	7.7	10.3	18239	9145	9094	621206	300344	320862	11203	1032	الجيزة
Beni-Suef	2.9	3.4	6823	3131	3692	202668	98462	104206	4016	451	بنى سويف
Fayoum	3.1	3.7	7434	3742	3692	221488	108548	112940	4154	395	الفيوم
Menia	6.1	5.5	14494	6543	7951	332939	161170	171769	6747	753	المنيا
Asyout	4.8	4.8	11358	6262	5096	290582	140861	149721	5751	548	أسيوط
Suhag	4.3	4.8	10300	5216	5084	291418	141034	150384	6149	636	سوهاج
Qena	3.8	3.1	9021	4520	4501	184430	88854	95576	4048	447	قنا
Luxor	1.2	1.1	2972	1564	1408	63196	30618	32578	1466	201	الأقصر
Aswan	2.1	1.4	5040	3101	1939	86661	42390	44271	2143	318	أسوان
Red Sea	0.6	0.5	1461	938	523	29472	14214	15258	741	101	البحر الأحمر
ElWdi El Gidid	1.0	0.3	2362	1372	990	15847	7619	8228	579	126	الوادى الجديد
Matrouh	0.6	0.7	1325	509	816	39382	15388	23994	902	165	مطروح
North Sinai	1.0	0.5	2365	1274	1091	28920	13673	15247	826	162	شمال سيناء
South Sinai	0.3	0.2	710	311	399	10610	4955	5655	371	99	جنوب سيناء



جدول رقم (١٥) أعداد المدارس والفصول والتلاميذ والمدرسين لمرحلة التعليم الثانوى العام وفقاً للمحافظة والنوع للعام الدراسى ٢٠٢٢/٢٠٢٣

Table (15) NO. of Schools, Classes, publis and Teachers of public Secondary Education by Governorate and Gender for the Academic Year 2022/2023

Statement	%		اعداد المدرسين			أعداد التلاميذ			اعداد الفصول No. of classes	اعداد المدارس No. Of schools	البيان
	المدرسين teachers	التلاميذ publis	جمله/ Total	اناث/ females	ذكور/ Males	جمله/ Total	اناث/ females	ذكور/ Males			
<b>Total</b>	100	100	96188	43144	53044	2124450	1170393	954057	51893	4482	الإجمالى
Cairo	13.7	14.3	13179	6571	6608	303371	158823	144548	8141	837	القاهرة
Alexandria	6.8	7.4	6517	3514	3003	157436	85003	72433	3753	326	الإسكندرية
Port Said	1.3	0.7	1239	747	492	15907	8468	7439	507	44	بورسعيد
Sues	0.8	0.6	815	494	321	12038	7195	4843	360	37	السويس
Damietta	2.5	1.8	2436	1488	948	38948	22239	16709	978	80	دمياط
Dakahlia	6.1	7.3	5858	2629	3229	154356	86631	67725	3494	240	الدقهلية
Sharkia	8.4	7.7	8052	3882	4170	163907	90781	73126	4127	302	الشرقية
Kalyubia	6.9	6.7	6617	3517	3100	141299	77858	63441	3396	300	القليوبية
Kafr EL-sheikh	3.8	3.5	3698	1546	2152	75416	42725	32691	1675	128	كفر الشيخ
Gharbia	5.4	5.3	5234	2352	2882	113348	64397	48951	2559	184	الغربية
Menoufia	4.9	4.9	4750	2277	2473	103234	57964	45270	2310	177	المنوفية
Behera	3.9	5.2	3736	1494	2242	110215	63330	46885	2434	197	البحيرة
Ismailia	1.5	1.4	1418	710	708	29883	16378	13505	820	75	الإسماعيلية
Giza	8.1	11.4	7745	3261	4484	242138	131257	110881	5346	489	الجيزة
Beni-Suef	2.7	2.4	2559	887	1672	50732	27770	22962	1254	118	بنى سويف
Fayoum	2.1	2.4	1989	728	1261	50009	29764	20245	1182	94	الفيوم
Menia	4.9	4.1	4741	1554	3187	86938	48758	38180	2326	176	المنيا
Asyout	3.8	3.6	3628	1401	2227	75706	43275	32431	1852	166	أسيوط
Suhag	3.5	3.7	3350	987	2363	79296	40349	38947	1933	140	سوهاج
Qena	3.0	2.0	2851	790	2061	43427	24058	19369	1125	91	قنا
Luxor	1.0	0.8	942	272	670	17763	10172	7591	462	43	الأقصر
Aswan	1.6	1.0	1522	601	921	21100	12630	8470	629	65	أسوان
Red Sea	0.7	0.5	672	363	309	10759	6013	4746	352	57	البحر الأحمر
ElWdi El Gidid	1.0	0.3	984	393	591	5484	3305	2179	228	28	الوادى الجديد
Matrouh	0.4	0.3	347	115	232	6910	3453	3457	172	26	مطروح
North Sinai	1.0	0.5	947	422	525	11301	5963	5338	329	31	شمال سيناء
South Sinai	0.4	0.2	362	149	213	3529	1834	1695	149	31	جنوب سيناء

جدول رقم (١٦) أعداد التلاميذ المقيدين في الثانوى العام وفقاً للتخصص والمحافظة للعام الدراسي ٢٠٢٣/٢٠٢٢

Table (16) NO. of publis in the public secondary according to specialization and governorate for the academic year 2022/2023

Statement	إجمالي الأديبى والعلمى literary and Scientific			الأديبى literary			إجمالي العلمى Total Scientific			شعبية عامة General Division			علمى عام scientific General			علمى رياضه scientific mathematic			علمى علوم Scientific science			البيان
	Total جملة/	اناث/ females	ذكور/ Males	Total جملة/	اناث/ females	ذكور/ Males	Total جملة/	اناث/ females	ذكور/ Males	Total جملة/	اناث/ females	ذكور/ Males	Total جملة/	اناث/ females	ذكور/ Males	Total جملة/	اناث/ females	ذكور/ Males	Total جملة/	اناث/ females	ذكور/ Males	
Total	2124450	1170393	954057	432216	238634	193582	1692234	931759	760475	726713	396677	330036	485182	268454	216728	77587	23689	53898	402752	242939	159813	الإجمالى
Cairo	303371	158823	144548	85459	45563	39896	217912	113260	104652	102050	52819	49231	56401	29274	27127	15571	5510	10061	43890	25657	18233	القاهرة
Alexandria	157436	85003	72433	38459	21628	16831	118977	63375	55602	53986	28577	25409	33063	17642	15421	9066	2978	6088	22862	14178	8684	الإسكندرية
Port Said	15907	8468	7439	3629	1907	1722	12278	6561	5717	5195	2731	2464	3686	2055	1631	785	335	450	2612	1440	1172	بورسعيد
Sues	12038	7195	4843	2234	1548	686	9804	5647	4157	4421	2534	1887	2853	1691	1162	864	285	579	1666	1137	529	السويس
Damietta	38948	22239	16709	7411	4436	2975	31537	17803	13734	13517	7609	5908	9650	5455	4195	2180	666	1514	6190	4073	2117	دمياط
Dakahlia	154356	86631	67725	20024	12039	7985	134332	74592	59740	54979	30749	24230	41639	23040	18599	5466	1558	3908	32248	19245	13003	الدقهلية
Sharkia	163907	90781	73126	28215	16919	11296	135692	73862	61830	60774	33351	27423	38693	21154	17539	5695	1270	4425	30530	18087	12443	الشرقية
Kalyubia	141299	77858	63441	35551	19719	15832	105748	58139	47609	47170	25675	21495	31224	17314	13910	5464	1603	3861	21890	13547	8343	القليوبية
Kafr EL-sheikh	75416	42725	32691	10546	5996	4550	64870	36729	28141	26569	15108	11461	19798	11144	8654	1650	423	1227	16853	10054	6799	كفر الشيخ
Gharbia	113348	64397	48951	17326	10107	7219	96022	54290	41732	41087	23317	17770	28215	15958	12257	4335	1059	3276	22385	13956	8429	الغربية
Menoufia	103234	57964	45270	14404	8439	5965	88830	49525	39305	35161	19777	15384	27715	15405	12310	4507	1163	3344	21447	13180	8267	المنوفية
Behera	110215	63330	46885	14024	7937	6087	96191	55393	40798	39323	22422	16901	28268	16338	11930	2032	548	1484	26568	16085	10483	البحيرة
Ismailia	29883	16378	13505	5383	3017	2366	24500	13361	11139	10338	5573	4765	6934	3778	3156	1428	473	955	5800	3537	2263	الإسماعيلية
Giza	242138	131257	110881	69916	38113	31803	172222	93144	79078	77812	41486	36326	46909	25695	21214	7691	2828	4863	39810	23135	16675	الجيزة
Beni-Suef	50732	27770	22962	8252	4162	4090	42480	23608	18872	16698	9122	7576	12573	7075	5498	1908	443	1465	11301	6968	4333	بنى سويف
Fayoum	50009	29764	20245	8532	4771	3761	41477	24993	16484	16251	9699	6552	12037	7415	4622	1268	415	853	11921	7464	4457	الفيوم
Menia	86938	48758	38180	18241	9457	8784	68697	39301	29396	26765	14968	11797	19204	11256	7948	1909	519	1390	20819	12558	8261	المنيا
Asyout	75706	43275	32431	14016	7375	6641	61690	35900	25790	25346	14100	11246	17323	10146	7177	1522	482	1040	17499	11172	6327	أسيوط
Suhag	79296	40349	38947	11317	5322	5995	67979	35027	32952	27894	14044	13850	19642	10036	9606	1404	335	1069	19039	10612	8427	سوهاج
Qena	43427	24058	19369	6869	3555	3314	36558	20503	16055	14805	8036	6769	10613	5913	4700	1199	300	899	9941	6254	3687	قنا
Luxor	17763	10172	7591	2801	1422	1379	14962	8750	6212	5258	2961	2297	4529	2644	1885	372	108	264	4803	3037	1766	الأقصر
Aswan	21100	12630	8470	3211	1658	1553	17889	10972	6917	7819	4698	3121	4856	2990	1866	407	131	276	4807	3153	1654	أسوان
Red Sea	10759	6013	4746	2282	1254	1028	8477	4759	3718	4070	2302	1768	2355	1305	1050	437	123	314	1615	1029	586	البحر الأحمر
ElWdi El Gidid	5484	3305	2179	1107	640	467	4377	2665	1712	1777	1077	700	1311	802	509	98	39	59	1191	747	444	الوادى الجديد
Matrouh	6910	3453	3457	1569	745	824	5341	2708	2633	2362	1161	1201	1519	796	723	129	32	97	1331	719	612	مطروح
North Sinai	11301	5963	5338	826	579	247	10475	5384	5091	3941	2054	1887	3400	1757	1643	92	39	53	3042	1534	1508	شمال سيناء
South Sinai	3529	1834	1695	612	326	286	2917	1508	1409	1345	727	618	772	376	396	108	24	84	692	381	311	جنوب سيناء

جدول رقم (١٧) أعداد المدارس والفصول والتلاميذ والمدرسين لمرحلة التعليم الثانوى الصناعى وفقاً للمحافظة والنوع للعام الدراسى ٢٠٢٢/٢٠٢٣

Table (17) NO. of Schools, Classes, publis and Teachers of Industrial Secondary Education by Governorate and Gender for the Academic Year 2022/2023

Statement	%		اعداد المدرسين No. of teachers			أعداد التلاميذ No. of publis			اعداد الفصول No. of classes	اعداد المدارس No. of schools	البيان
	المدرسين teachers	التلاميذ publis	جمله/ Total	اناث/ females	ذكور/ Males	جمله/ Total	اناث/ females	ذكور/ Males			
<b>Total</b>	100	100	82422	38484	43938	1054823	354714	700109	29151	1690	الإجمالى
Cairo	8.7	7.6	7140	2748	4392	80213	23369	56844	2556	165	القاهرة
Alexandria	3.6	3.9	2969	1246	1723	41652	8985	32667	1336	65	الإسكندرية
Port Said	1.4	1.0	1138	601	537	10138	2636	7502	342	25	بورسعيد
Sues	1.7	1.5	1370	949	421	15650	5948	9702	479	22	السويس
Damietta	2.5	2.2	2055	1144	911	23208	6702	16506	642	42	دمياط
Dakahlia	11.8	7.3	9731	5230	4501	77224	36614	40610	2238	159	الدقهلية
Sharkia	9.1	7.2	7489	3609	3880	76184	32985	43199	2366	111	الشرقية
Kalyubia	4.2	5.7	3491	1761	1730	59645	16709	42936	1780	95	القليوبية
Kafr EL-sheikh	2.7	2.4	2203	921	1282	25074	7478	17596	672	47	كفر الشيخ
Gharbia	5.6	5.0	4628	1950	2678	52493	16985	35508	1466	83	الغربية
Menoufia	5.0	5.0	4087	1898	2189	52999	17320	35679	1485	88	المنوفية
Behera	8.0	10.9	6587	3189	3398	115014	40859	74155	2874	120	البحيرة
Ismailia	1.4	1.2	1165	593	572	13148	5110	8038	401	36	الإسماعيلية
Giza	3.4	6.0	2796	1095	1701	62918	17815	45103	1647	84	الجيزة
Beni-Suef	3.6	4.2	2927	1386	1541	44303	16168	28135	1164	76	بنى سويف
Fayoum	3.6	4.0	3003	1456	1547	42579	19402	23177	1213	52	الفيوم
Menia	5.3	5.7	4409	2346	2063	59925	24003	35922	1262	67	المنيا
Asyout	2.1	3.5	1752	745	1007	37438	7843	29595	812	34	أسيوط
Suhag	6.8	5.0	5600	2177	3423	52778	16417	36361	1354	68	سوهاج
Qena	2.8	4.5	2297	1050	1247	47711	14210	33501	1056	47	قنا
Luxor	1.0	1.4	865	411	454	14864	3927	10937	379	39	الأقصر
Aswan	2.5	2.5	2068	977	1091	25856	7096	18760	802	86	أسوان
Red Sea	0.7	0.6	556	296	260	6824	2271	4553	205	26	البحر الأحمر
ElWdi El Gidid	0.5	0.3	437	165	272	3360	1224	2136	114	8	الوادى الجديد
Matrouh	0.5	0.6	435	103	332	6632	745	5887	172	20	مطروح
North Sinai	1.2	0.5	1020	366	654	5661	1588	4073	240	19	شمال سيناء
South Sinai	0.2	0.1	204	72	132	1332	305	1027	94	6	جنوب سيناء

Table (18) NO. of Schools, Classes, publis and Teachers of public Secondary Commercial Education Stage, by Governorate and Gender for the Academic Year 2022/2023

Statement	%		اعداد المدرسين No. of teachers			أعداد التلاميذ No. of publis			اعداد الفصول of classes	اعداد المدارس No. Of schools	البيان
	المدرسين teachers	التلاميذ publis	جملة/ Total	اناث/ females	ذكور/ Males	جملة/ Total	اناث/ females	ذكور/ Males			
<b>Total</b>	100	100	32804	20245	12559	853496	490670	362826	17484	954	الإجمالى
Cairo	4.7	7.8	1548	958	590	66431	38130	28301	1406	85	القاهرة
Alexandria	2.1	3.5	702	475	227	29464	18569	10895	484	38	الإسكندرية
Port Said	2.1	0.4	694	557	137	3317	2425	892	131	11	بورسعيد
Sues	0.6	0.6	203	145	58	4984	3132	1852	117	5	السويس
Damietta	2.2	1.2	730	493	237	9993	6684	3309	272	22	دمياط
Dakahlia	5.3	5.5	1751	1023	728	47217	18524	28693	1019	58	الدقهلية
Sharkia	14.6	9.5	4792	3148	1644	81059	35845	45214	1990	113	الشرقية
Kalyubia	4.8	6.1	1574	1077	497	51723	42643	9080	876	42	القليوبية
Kafr EL-sheikh	6.2	6.1	2033	1255	778	52453	24167	28286	969	32	كفر الشيخ
Gharbia	6.8	5.3	2222	1519	703	45472	25258	20214	1010	55	الغربية
Menoufia	6.0	4.4	1963	1223	740	37164	19732	17432	877	51	المنوفية
Behera	3.3	4.1	1087	616	471	34794	26236	8558	717	46	البحيرة
Ismailia	1.5	1.0	484	321	163	8179	5129	3050	218	23	الإسماعيلية
Giza	3.8	10.7	1234	670	564	91007	44633	46374	1426	61	الجيزة
Beni-Suef	3.4	2.7	1116	691	425	22918	18547	4371	483	23	بنى سويف
Fayoum	3.4	4.8	1104	539	565	41353	19557	21796	784	31	الفيوم
Menia	5.1	6.5	1689	1003	686	55242	39170	16072	847	23	المنيا
Asyout	5.4	5.0	1772	1151	621	42596	29090	13506	915	41	أسيوط
Suhag	8.9	8.4	2925	1692	1233	72055	36836	35219	1434	68	سوهاج
Qena	4.3	2.4	1417	724	693	20834	14526	6308	589	36	قنا
Luxor	1.2	1.2	403	213	190	9934	7282	2652	241	15	الأقصر
Aswan	1.9	1.4	637	376	261	12204	8762	3442	327	30	أسوان
Red Sea	0.4	0.4	141	93	48	3141	1991	1150	87	13	البحر الأحمر
ElWdi El Gidid	0.3	0.1	99	58	41	949	665	284	30	4	الوادى الجديد
Matrouh	0.4	0.6	145	62	83	4913	1051	3862	110	11	مطروح
North Sinai	0.8	0.3	266	123	143	2663	1471	1192	85	10	شمال سيناء
South Sinai	0.2	0.2	73	40	33	1437	615	822	40	7	جنوب سيناء

Table (19) No. of Schools, Classes, publis and Teachers of Secondary Hotel Commercial School by Governorate and Gender for the Academic Year 2022/2023

Statement	%		اعداد المدرسين			أعداد التلاميذ			اعداد الفصول No. of classes	اعداد المدارس No. Of schools	البيان
	المدرسين teachers	التلاميذ publis	جمله Total	اناث/ females	ذكور/ Males	جمله Total	اناث/ females	ذكور/ Males			
Total	100	100	2714	1650	1064	72464	25726	46738	1953	145	الإجمالى
Cairo	12.6	20.4	343	193	150	14790	6182	8608	379	31	القاهرة
Alexandria	3.8	3.2	102	51	51	2335	1004	1331	78	5	الإسكندرية
Port Said	2.7	0.6	72	44	28	452	133	319	20	3	بورسعيد
Sues	1.5	0.7	42	29	13	511	350	161	21	2	السويس
Damietta	1.2	0.4	32	24	8	275	136	139	11	3	دمياط
Dakahlia	4.2	4.0	115	79	36	2880	825	2055	80	10	الدقهلية
Sharkia	1.4	0.4	37	24	13	297	172	125	11	2	الشرقية
Kalyubia	13.9	18.8	378	227	151	13617	4639	8978	280	10	القليوبية
Kafr EL-sheikh	4.6	2.5	124	89	35	1833	542	1291	50	3	كفر الشيخ
Gharbia	6.0	6.9	163	107	56	5032	1203	3829	124	5	الغربية
Menoufia	3.0	1.2	82	52	30	876	448	428	29	4	المنوفية
Behera	2.9	1.1	80	69	11	810	220	590	34	3	البحيرة
Ismailia	1.1	0.5	30	23	7	387	173	214	20	3	الإسماعيلية
Giza	10.5	23.4	285	139	146	16987	6169	10818	430	13	الجيزة
Beni-Suef	2.0	0.9	55	38	17	646	320	326	18	3	بنى سويف
Fayoum	2.3	2.9	63	27	36	2122	309	1813	52	7	الفيوم
Menia	5.9	1.6	160	112	48	1158	627	531	44	5	المنيا
Asyout	1.1	0.5	30	24	6	398	63	335	16	3	أسيوط
Suhag	4.6	1.7	126	64	62	1221	240	981	53	4	سوهاج
Qena	2.3	2.1	62	33	29	1554	439	1115	48	4	قنا
Luxor	2.2	1.2	59	34	25	889	439	450	34	3	الأقصر
Aswan	4.1	2.0	111	73	38	1473	564	909	52	8	أسوان
Red Sea	2.7	1.7	73	44	29	1227	359	868	41	6	البحر الأحمر
ElWdi El Gidid	-	-	-	-	-	-	-	-	-	-	الوادى الجديد
Matrouh	0.6	0.3	16	9	7	227	65	162	9	1	مطروح
North Sinai	2.0	0.4	55	33	22	266	42	224	11	2	شمال سيناء
South Sinai	0.7	0.3	19	9	10	201	63	138	8	2	جنوب سيناء

Table (20) No. of Schools, Classes, publis and Teachers of secondary Agricultural Education level by Governorate and Gender for the Academic Year 2022/2023

Statement	%		اعداد المدرسين			أعداد التلاميذ			اعداد الفصول No. of classes	اعداد المدارس No. Of schools	البيان
	المدرسين teachers	التلاميذ publis	جملة/ Total	اناث/ females	ذكور/ Males	جملة/ Total	اناث/ females	ذكور/ Males			
<b>Total</b>	100	100	10413	4299	6114	269498	35413	234085	5599	325	الإجمالى
Cairo	0.1	0.1	7	4	3	369	107	262	14	3	القاهرة
Alexandria	1.7	2.4	172	81	91	6418	607	5811	114	5	الإسكندرية
Port Said	0.4	0.4	40	11	29	968	258	710	25	4	بورسعيد
Sues	0.3	0.4	32	14	18	1193	247	946	33	2	السويس
Damietta	1.4	1.3	150	67	83	3586	1316	2270	97	5	دمياط
Dakahlia	7.0	3.9	727	281	446	10428	1687	8741	244	17	الدقهلية
Sharkia	11.5	5.8	1196	516	680	15651	6256	9395	491	28	الشرقية
Kalyubia	4.0	8.9	420	187	233	24053	717	23336	366	19	القليوبية
Kafr EL-sheikh	8.9	4.4	931	467	464	11914	6523	5391	302	21	كفر الشيخ
Gharbia	4.7	3.3	488	266	222	8912	2819	6093	225	18	الغربية
Menoufia	2.9	2.4	305	151	154	6599	2204	4395	165	20	المنوفية
Behera	7.6	6.5	793	300	493	17426	874	16552	414	24	البحيرة
Ismailia	3.5	4.2	363	187	176	11309	2377	8932	236	20	الإسماعيلية
Giza	2.4	3.5	248	107	141	9434	2564	6870	164	13	الجيزة
Beni-Suef	5.1	4.3	531	201	330	11584	-	11584	334	15	بنى سويف
Fayoum	3.2	7.1	338	107	231	19128	49	19079	408	12	الفيوم
Menia	9.2	14.9	955	375	580	40040	-	40040	563	12	المنيا
Asyout	5.7	9.0	593	279	314	24191	3973	20218	333	15	أسيوط
Suhag	3.7	3.3	385	127	258	8785	212	8573	218	7	سوهاج
Qena	7.5	7.6	783	279	504	20568	695	19873	390	14	قنا
Luxor	2.0	2.2	213	58	155	5838	404	5434	163	15	الأقصر
Aswan	2.6	1.6	270	113	157	4239	106	4133	98	11	أسوان
Red Sea	0.1	0.1	9	3	6	216	66	150	8	4	البحر الأحمر
ElWdi El Gidid	2.6	1.0	275	67	208	2605	707	1898	98	7	الوادى الجديد
Matrouh	0.5	0.6	56	14	42	1677	338	1339	34	6	مطروح
North Sinai	1.0	0.6	100	24	76	1741	134	1607	44	4	شمال سيناء
South Sinai	0.3	0.2	33	13	20	626	173	453	18	4	جنوب سيناء

جدول رقم (٢١) أعداد المدارس والفصول والتلاميذ والمدرسين بالتربية الخاصة وفقاً للمحافظة والنوع للعام الدراسي ٢٠٢٢/٢٠٢٣

Table (21) NO. of schools, classrooms, pupils and teachers in special education according to governorate and gender for the academic year 2022/2023

Statement	النسب		اعداد المدرسين of teachers			أعداد التلاميذ No. of pupils			اعداد الفصول No. of classes	اعداد المدارس No. Of schools	البيان
	المدرسين teachers	التلاميذ pupils	جملة/ Total	اناث/ females	ذكور/ Males	جملة/ Total	اناث/ females	ذكور/ Males			
<b>Total</b>	100	100	9528	6000	3528	46393	16882	29511	5130	1164	الإجمالي
Cairo	12.8	13.9	1222	936	286	6430	2528	3902	662	139	القاهرة
Alexandria	4.9	4.8	470	354	116	2217	819	1398	212	44	الإسكندرية
Port Said	1.3	0.6	128	88	40	295	106	189	64	16	بورسعيد
Sues	1.5	1.4	143	119	24	634	231	403	76	16	السويس
Damietta	2.2	2.0	213	130	83	912	326	586	114	33	دمياط
Dakahlia	5.4	5.6	514	358	156	2603	957	1646	292	74	الدقهلية
Sharkia	6.0	6.4	576	362	214	2957	1134	1823	319	71	الشرقية
Kalyubia	5.3	5.9	501	304	197	2714	1006	1708	281	55	القليوبية
Kafr EL-sheikh	4.3	3.1	414	271	143	1457	545	912	193	46	كفر الشيخ
Gharbia	5.0	6.0	475	307	168	2778	1039	1739	248	51	الغربية
Menoufia	5.3	5.5	502	323	179	2532	923	1609	241	55	المنوفية
Behera	4.1	4.8	393	250	143	2213	778	1435	220	46	البحيرة
Ismailia	1.8	2.0	175	133	42	924	348	576	89	23	الإسماعيلية
Giza	6.4	8.1	610	423	187	3742	1471	2271	450	96	الجيزة
Beni-Suef	4.4	4.1	422	259	163	1881	655	1226	204	48	بنى سويف
Fayoum	1.8	2.3	175	91	84	1075	364	711	84	16	الفيوم
Menia	5.0	4.4	481	277	204	2044	669	1375	231	46	المنيا
Asyout	3.9	4.4	370	193	177	2047	650	1397	200	31	أسيوط
Suhag	4.6	4.8	440	187	253	2216	713	1503	201	39	سوهاج
Qena	3.3	2.9	314	147	167	1363	453	910	157	36	قنا
Luxor	1.3	1.1	123	42	81	506	172	334	81	21	الأقصر
Aswan	3.5	2.7	337	175	162	1256	430	826	161	45	أسوان
Red Sea	1.2	1.0	118	85	33	486	185	301	92	27	البحر الأحمر
ElWdi El Gidid	1.3	0.5	127	51	76	228	67	161	56	17	الوادى الجديد
Matrouh	0.8	0.6	79	47	32	296	109	187	77	28	مطروح
North Sinai	1.8	1.0	170	69	101	458	158	300	82	27	شمال سيناء
South Sinai	0.4	0.3	36	19	17	129	46	83	43	18	جنوب سيناء

تابع جدول رقم (٢٢) إجمالي أعداد تلاميذ مدارس التربية الخاصة وفقاً للمحافظة ونوع الاعاقة للعام الدراسي ٢٠٢٣/٢٠٢٢

Cont table (22) Total number of pupils of special education schools according to governorate and type of disability for the academic year 2022/2023

Statement	%					الإجمالي Total	الأعداد Numbers												البيان
	الإجمالي Total	مشافي Scouts	إعاقة ذهنية Intellectual disability	صمم وضعف سمع and hearing weakness	ضعف بصر وكف بصري Weakness of sight and blindness		مشافي Scouts			إعاقة ذهنية Intellectual disability			صمم وضعف سمع deaf and hearing weakness			ضعف بصر وكف بصري Weakness of sight and blindness			
							جملة/ Total	اناث/ females	ذكور/ Males	جملة/ Total	اناث/ females	ذكور/ Males	جملة/ Total	اناث/ females	ذكور/ Males	جملة/ Total	اناث/ females	ذكور/ Males	
<b>Total</b>	100	0.6	67.7	23.3	8.4	46393	295	105	190	31411	10565	20846	10787	4516	6271	3900	1696	2204	الإجمالي
Cairo	13.9	74.6	12.9	10.6	25.7	6430	220	70	150	4063	1544	2519	1145	480	665	1002	434	568	القاهرة
Alexandria	4.8	-	4.3	4.6	9.6	2217	-	-	-	1343	486	857	499	178	321	375	155	220	الإسكندرية
Port Said	0.6	-	0.6	0.5	1.4	295	-	-	-	193	62	131	49	19	30	53	25	28	بور سعيد
Sues	1.4	-	1.5	0.8	2.0	634	-	-	-	474	157	317	82	42	40	78	32	46	السويس
Damietta	2.0	-	2.4	1.1	1.4	912	-	-	-	739	243	496	120	55	65	53	28	25	دمياط
Dakahlia	5.6	-	6.1	5.3	2.6	2603	-	-	-	1925	648	1277	576	250	326	102	59	43	الدقهلية
Sharkia	6.4	-	6.7	6.5	4.0	2957	-	-	-	2095	763	1332	706	299	407	156	72	84	الشرقية
Kalyubia	5.9	-	6.8	4.6	2.4	2714	-	-	-	2123	745	1378	497	219	278	94	42	52	القليوبية
Kafr EL-sheikh	3.1	-	3.0	3.7	3.2	1457	-	-	-	932	305	627	399	172	227	126	68	58	كفر الشيخ
Gharbia	6.0	-	7.1	3.7	3.5	2778	-	-	-	2237	808	1429	403	182	221	138	49	89	الغربية
Menoufia	5.5	-	6.2	4.1	3.7	2532	-	-	-	1951	681	1270	438	187	251	143	55	88	المنوفية
Behera	4.8	-	5.1	4.5	3.3	2213	-	-	-	1602	522	1080	484	195	289	127	61	66	البحيرة
Ismailia	2.0	-	1.9	1.7	4.0	924	-	-	-	590	198	392	179	84	95	155	66	89	الإسماعيلية



تابع جدول رقم (٢٢) إجمالي أعداد تلاميذ مدارس التربية الخاصة وفقاً للمحافظة ونوع الإعاقة للعام الدراسي ٢٠٢٣/٢٠٢٢

Cont table (22) Total number of pupils of special education schools according to governorate and type of disability for the academic year 2022/2023

Statement	%					الإجمالي Total	الأعداد Numbers										البيان		
	الإجمالي Total	مشافي Scouts	إعاقة ذهنية Intellectual disability	صمم وضعف deaf سمع and hearing weakness	ضعف بصر وكف بصري Weakness of sight and blindness		مشافي Scouts			إعاقة ذهنية Intellectual disability			صمم وضعف سمع deaf and hearing weakness			ضعف بصر وكف بصري Weakness of sight and blindness			
							جملة/ Total	اناث/ females	ذكور/ Males	جملة/ Total	اناث/ females	ذكور/ Males	جملة/ Total	اناث/ females	ذكور/ Males	جملة/ Total		اناث/ females	ذكور/ Males
Giza	8.1	25.4	8.2	7.2	8.0	3742	75	35	40	2576	941	1635	779	345	434	312	150	162	الجيزة
Beni-Suef	4.1	-	4.1	4.3	3.6	1881	-	-	-	1273	406	867	467	190	277	141	59	82	بنى سويف
Fayoum	2.3	-	1.7	3.4	4.4	1075	-	-	-	538	151	387	365	148	217	172	65	107	الفيوم
Menia	4.4	-	3.4	7.7	4.0	2044	-	-	-	1056	278	778	832	342	490	156	49	107	المنيا
Asyout	4.4	-	3.9	6.4	3.1	2047	-	-	-	1232	310	922	694	295	399	121	45	76	أسيوط
Suhag	4.8	-	3.7	8.6	3.5	2216	-	-	-	1155	284	871	926	367	559	135	62	73	سوهاج
Qena	2.9	-	2.7	3.7	2.8	1363	-	-	-	854	255	599	400	147	253	109	51	58	قنا
Luxor	1.1	-	1.2	1.3	0.2	506	-	-	-	363	102	261	136	64	72	7	6	1	الأقصر
Aswan	2.7	-	3.0	2.3	1.4	1256	-	-	-	958	307	651	243	98	145	55	25	30	أسوان
Red Sea	1.0	-	1.1	0.7	1.2	486	-	-	-	361	122	239	78	45	33	47	18	29	البحر الأحمر
ElWdi El Gidid	0.5	-	0.6	0.5	-	228	-	-	-	173	47	126	55	20	35	-	-	-	الوادي الجديد
Matrouh	0.6	-	0.5	1.0	0.3	296	-	-	-	172	60	112	112	43	69	12	6	6	مطروح
North Sinai	1.0	-	1.1	0.8	0.8	458	-	-	-	344	112	232	83	32	51	31	14	17	شمال سيناء
South Sinai	0.3	-	0.3	0.4	-	129	-	-	-	89	28	61	40	18	22	-	-	-	جنوب سيناء

**ثانياً : أعداد المدارس / الفصول / التلاميذ / المدرسين / وفقاً للتبعية والمحافظات والنوع**

Second: Number of schools - Classes - pupils - teachers  
according to follow on governorate and gender

Table (23) No of Schools, publis and Teachers for Pre-Primary Stage (Governmental Private) According to Governorate and Gender for the Academic Year 2022/2023

Statement	No. of teachers اعداد المدرسين						No. of publis أعداد التلاميذ						NO. classes أعداد الفصول			NO. Schools أعداد المدارس			البيان
	Private خاص			Governmental حكومي			Private خاص			Governmental حكومي			Total	خاص Private	حكومي GOv	Total	خاص Private	حكومي GOv	
	/جمله Total	/اناث/ females	/ذكور/ Males	/جمله Total	/اناث/ females	/ذكور/ Males	Total /جمله	/اناث/ females	/ذكور/ Males	Total /جمله	/اناث/ females	/ذكور/ Males							
<b>Total</b>	18996	18805	191	40372	40340	32	310302	151212	159090	927029	451365	475664	40646	11920	28726	13063	2787	10276	الإجمالي
Cairo	5695	5603	92	2886	2880	6	91356	45241	46115	85374	41467	43907	5935	3585	2350	1432	789	643	القاهرة
Alexandria	2774	2752	22	1324	1323	1	40631	19900	20731	52788	25776	27012	2481	1568	913	617	336	281	الإسكندرية
Port Said	147	147	-	411	411	-	3081	1549	1532	15273	7341	7932	501	95	406	135	26	109	بورسعيد
Sues	236	236	-	423	423	-	3685	1834	1851	11259	5529	5730	503	119	384	121	16	105	السويس
Damietta	145	145	-	1308	1308	-	3419	1676	1743	24289	11979	12310	863	145	718	267	47	220	دمياط
Dakahlia	536	532	4	2198	2195	3	7296	3700	3596	47171	22781	24390	1933	268	1665	745	47	698	الدقهلية
Sharkia	654	653	1	2229	2226	3	8772	4311	4461	61394	30237	31157	2358	357	2001	902	78	824	الشرقية
Kalyubia	1159	1151	8	2194	2193	1	16589	7860	8729	55274	27316	27958	2210	607	1603	649	149	500	القليوبية
Kafir EL-sheikh	34	33	1	1984	1983	1	914	424	490	38281	18884	19397	1389	42	1347	536	11	525	كفر الشيخ
Gharbia	662	657	5	3231	3231	-	9208	4732	4476	41027	20214	20813	1878	318	1560	662	76	586	الغربية
Menoufia	459	458	1	2740	2740	-	7867	3689	4178	44852	21799	23053	1968	271	1697	666	67	599	المنوفية
Behera	371	368	3	2929	2929	-	6016	2976	3040	54449	26665	27784	2474	212	2262	986	47	939	البحيرة
Ismailia	194	192	2	914	914	-	4050	1962	2088	16324	7866	8458	648	123	525	204	23	181	الإسماعيلية
Giza	3394	3354	40	1802	1799	3	54537	26448	28089	54885	26284	28601	3670	2245	1425	856	509	347	الجيزة
Beni-Suef	285	285	-	1875	1874	1	6781	3266	3515	35936	17668	18268	1447	297	1150	516	89	427	بنى سويف
Fayoum	392	391	1	1299	1297	2	8384	3986	4398	24014	11598	12416	1065	317	748	358	84	274	الفيوم
Menia	471	470	1	2055	2047	8	9674	4556	5118	39687	19508	20179	1573	311	1262	579	80	499	المنيا
Asyout	409	409	-	2082	2081	1	10757	5255	5502	49006	23773	25233	1687	390	1297	608	143	465	أسيوط
Suhag	497	488	9	2230	2228	2	9140	3821	5319	53508	25606	27902	1926	325	1601	688	81	607	سوهاج
Qena	73	73	-	1332	1332	-	1822	886	936	51344	24452	26892	1466	72	1394	505	22	483	قنا
Luxor	56	56	-	604	604	-	1152	578	574	19471	9441	10030	627	31	596	248	11	237	الأقصر
Aswan	101	101	-	901	901	-	1315	668	647	21965	10836	11129	812	52	760	330	12	318	أسوان
Red Sea	178	177	1	316	316	-	2094	1014	1080	9999	4860	5139	351	93	258	104	20	84	البحر الأحمر
ElWdi El Gidid	-	-	-	518	518	-	-	-	-	4861	2367	2494	300	-	300	132	-	132	الوادى الجديد
Matrouh	41	41	-	208	208	-	889	431	458	5858	2768	3090	247	33	214	86	8	78	مطروح
North Sinai	17	17	-	232	232	-	224	109	115	5253	2674	2579	182	18	164	77	9	68	شمال سيناء
South Sinai	16	16	-	147	147	-	649	340	309	3487	1676	1811	152	26	126	54	7	47	جنوب سيناء

Table (24) No. of Schools, classes, publis and Teachers of Primary Stage (Governmental Private) According to Governorate and Gender for the Academic Year 2022/2023

Statement	اعداد المدرسين No. of teachers						أعداد التلاميذ No. of pupils						أعداد الفصول NO. classes			أعداد المدارس NO. Schools			البيان
	خاص Private			حكومي Governmental			خاص Private			حكومي Governmental			Total	خاص Private	حكومي G0v	Total	خاص Private	حكومي G0v	
	جملة / Total	اناث / females	ذكور / Males	جملة / Total	اناث / females	ذكور / Males	جملة / Total	اناث / females	ذكور / Males	جملة / Total	اناث / females	ذكور / Males							
<b>Total</b>	60172	50201	9971	359109	230387	128722	1227626	591805	635821	12452829	6083725	6369104	270117	39364	230753	19877	2593	17284	الإجمالي
Cairo	18510	15815	2695	21414	14111	7303	383924	188779	195145	906620	441693	464927	28034	12654	15380	1663	808	855	القاهرة
Alexandria	7858	6831	1027	13603	9050	4553	150227	73108	77119	573989	279610	294379	14122	4894	9228	930	342	588	الإسكندرية
Port Said	510	446	64	4318	3291	1027	10636	5386	5250	80873	38968	41905	2172	306	1866	164	28	136	بورسعيد
Sues	694	614	80	3223	2788	435	11757	5788	5969	88311	42989	45322	2168	360	1808	146	18	128	السويس
Damietta	536	425	111	8306	6005	2301	11153	5440	5713	195385	95749	99636	4483	317	4166	350	25	325	دمياط
Dakahlia	1559	1145	414	23355	16347	7008	29244	14793	14451	809993	396700	413293	15807	893	14914	1386	48	1338	الدقهلية
Sharkia	1816	1392	424	30792	20668	10124	31968	15485	16483	949839	467832	482007	21824	1086	20738	1664	81	1583	الشرقية
Kalyubia	3695	3085	610	21268	14484	6784	79959	37897	42062	756865	372108	384757	14883	2457	12426	863	153	710	القليوبية
Kafr EL-sheikh	112	78	34	14825	10199	4626	3218	1547	1671	460805	225932	234873	9197	141	9056	771	10	761	كفر الشيخ
Gharbia	1855	1415	440	17801	11693	6108	33803	16855	16948	604533	297293	307240	12126	1012	11114	883	62	821	الغربية
Menoufia	1584	1112	472	18181	12823	5358	28659	13539	15120	594165	292352	301813	12138	867	11271	935	59	876	المنوفية
Behera	1135	913	222	20386	12401	7985	21547	10516	11031	885337	437190	448147	17158	684	16474	1412	51	1361	البحيرة
Ismailia	535	427	108	5607	4370	1237	11910	5904	6006	196240	95731	100509	4387	366	4021	366	24	342	الإسماعيلية
Giza	11325	9600	1725	20535	13198	7337	247538	118062	129476	1132371	550520	581851	24577	8219	16358	1352	520	832	الجيزة
Beni-Suef	909	653	256	11498	6243	5255	16641	7898	8743	467216	227720	239496	9285	504	8781	695	32	663	بنى سويف
Fayoum	1247	1013	234	11778	6561	5217	24054	11296	12758	499943	239756	260187	9664	675	8989	640	44	596	الفيوم
Menia	1980	1660	320	27167	15790	11377	44245	20713	23532	798264	387755	410509	15568	1281	14287	1189	89	1100	المنيا
Asyout	1254	1078	176	17924	11335	6589	24630	11601	13029	638881	309637	329244	11855	625	11230	926	43	883	أسيوط
Suhag	1548	1252	296	21294	12661	8633	34287	13633	20654	697688	341319	356369	14274	1012	13262	1073	71	1002	سوهاج
Qena	298	249	49	17731	9537	8194	6188	2828	3360	466296	226180	240116	9418	186	9232	703	15	688	قنا
Luxor	210	162	48	5773	3375	2398	3954	2124	1830	154345	75284	79061	3523	103	3420	323	11	312	الأقصر
Aswan	259	220	39	8141	5241	2900	4131	2017	2114	215954	106715	109239	5171	140	5031	497	10	487	أسوان
Red Sea	440	386	54	2130	1539	591	7970	3804	4166	60877	29787	31090	1713	329	1384	127	23	104	البحر الأحمر
ElWdi El Gidid	-	-	-	4134	2439	1695	-	-	-	36831	18146	18685	1254	-	1254	154	-	154	الوادى الجديد
Matrouh	151	120	31	2855	1528	1327	2920	1333	1587	95450	45416	50034	2363	111	2252	269	10	259	مطروح
North Sinai	75	53	22	3851	2017	1834	1241	568	673	63280	30565	32715	1970	69	1901	257	9	248	شمال سيناء
South Sinai	77	57	20	1219	693	526	1822	891	931	22478	10778	11700	983	73	910	139	7	132	جنوب سيناء

جدول رقم (٢٥) أعداد المدارس والفصول والتلاميذ والمدرسين للمرحلة الإعدادية (حكومي . خاص ) وفقاً للمحافظة والنوع للعام الدراسي ٢٠٢٢/٢٠٢٣

Table (25) No. of Schools, publis and Teachers of the Preparatory Stage ( Governmental-Private ) According to Governorate and Gender for the Academic Year 2022/2023

Statement	No. of teachers اعداد المدرسين						No. of publis أعداد التلاميذ						NO. classes أعداد الفصول			NO. Schools أعداد المدارس			البيان
	Private خاص			Governmental حكومي			Private خاص			Governmental حكومي			Total	خاص	حكومي	Total	خاص	حكومي	
	/جملة Total	/اناث/ females	/ذكور/ Males	Total /جملة	/اناث/ females	/ذكور/ Males	Total /جملة	/اناث/ females	/ذكور/ Males	Total /جملة	/اناث/ females	Males /ذكور							
<b>Total</b>	23332	12909	10423	215044	118059	96985	431013	202800	228213	5582843	2722916	2859927	124981	14860	110121	13693	2282	11411	الإجمالي
Cairo	7985	4462	3523	14805	8394	6411	161725	77858	83867	450901	220976	229925	13701	5504	8197	1376	748	628	القاهرة
Alexandria	3348	2076	1272	9436	5194	4242	56020	26868	29152	291319	142258	149061	7031	1961	5070	685	312	373	الإسكندرية
Port Said	198	129	69	2364	1597	767	3815	1872	1943	39311	19070	20241	1078	112	966	117	24	93	بورسعيد
Sues	231	157	74	1822	1290	532	4671	2265	2406	42370	20304	22066	1021	145	876	110	17	93	السويس
Damietta	181	118	63	5034	3303	1731	2968	1421	1547	100427	48799	51628	2156	94	2062	233	18	215	دمياط
Dakahlia	434	200	234	14632	8775	5857	9165	4713	4452	367708	179837	187871	7902	295	7607	869	44	825	الدقهلية
Sharkia	622	308	314	17724	10104	7620	8504	4122	4382	434728	213162	221566	9930	334	9596	1203	63	1140	الشرقية
Kalyubia	1494	818	676	12156	7337	4819	27189	12376	14813	335925	165162	170763	7250	894	6356	612	142	470	القليوبية
Kafr EL-sheikh	49	31	18	9822	5388	4434	615	289	326	199537	98320	101217	4314	35	4279	605	9	596	كفر الشيخ
Gharbia	561	309	252	12359	7301	5058	7017	3562	3455	283412	139453	143959	6034	227	5807	623	42	581	الغربية
Menoufia	539	241	298	11818	7283	4535	6541	2878	3663	273919	132924	140995	5533	230	5303	597	52	545	المنوفية
Behera	296	161	135	12862	6046	6816	4036	1774	2262	391945	193260	198685	7884	163	7721	996	37	959	البحيرة
Ismailia	142	81	61	3558	2237	1321	3601	1681	1920	87668	42382	45286	2051	107	1944	233	14	219	الإسماعيلية
Giza	5043	2676	2367	13196	6469	6727	97160	45045	52115	524046	255299	268747	11203	3358	7845	1032	497	535	الجيزة
Beni-Suef	202	89	113	6621	3042	3579	3826	1700	2126	198842	96762	102080	4016	141	3875	451	23	428	بنى سويف
Fayoum	387	183	204	7047	3559	3488	6188	2523	3665	215300	106025	109275	4154	219	3935	395	35	360	الفيوم
Menia	486	255	231	14008	6288	7720	8286	3699	4587	324653	157471	167182	6747	294	6453	753	62	691	المنيا
Asyout	281	156	125	11077	6106	4971	5270	2457	2813	285312	138404	146908	5751	166	5585	548	24	524	أسيوط
Suhag	419	224	195	9881	4992	4889	7189	2491	4698	284229	138543	145686	6149	260	5889	636	52	584	سوهاج
Qena	52	23	29	8969	4497	4472	988	448	540	183442	88406	95036	4048	38	4010	447	9	438	قنا
Luxor	34	20	14	2938	1544	1394	696	224	472	62500	30394	32106	1466	21	1445	201	4	197	الأقصر
Aswan	75	44	31	4965	3057	1908	1061	481	580	85600	41909	43691	2143	42	2101	318	9	309	أسوان
Red Sea	143	95	48	1318	843	475	2579	1283	1296	26893	12931	13962	741	119	622	101	22	79	البحر الأحمر
ElWdi El Gidid	-	-	-	2362	1372	990	-	-	-	15847	7619	8228	579	-	579	126	-	126	الوادى الجديد
Matrouh	64	26	38	1261	483	778	970	344	626	38412	15044	23368	902	48	854	165	10	155	مطروح
North Sinai	25	8	17	2340	1266	1074	346	143	203	28574	13530	15044	826	23	803	162	7	155	شمال سيناء
South Sinai	41	19	22	669	292	377	587	283	304	10023	4672	5351	371	30	341	99	6	93	جنوب سيناء

Table (26) No. of Schools, publis and Teachers for public Secondary( Governmental-Private ) Level, by Governorate and Gender for the Academic Year 2022/2023

Statement	No. of teacher اعداد المدرسين						No. of publis اعداد التلاميذ						NO. classes أعداد الفصول			NO. Schools أعداد المدارس			البيان
	Private خاص			Governmental حكومى			Private خاص			Governmental حكومى			/جمله Total	خاص Private	حكومى G0v	/جمله Total	خاص Private	حكومى G0v	
	/جمله Total	/اناث/ females	/ذكور/ Males	/جمله Total	/اناث/ females	/ذكور/ Males	Total /جمله	/اناث/ females	/ذكور/ Males	Total /جمله	/اناث/ females	/ذكور/ Males							
<b>Total</b>	11761	5598	6163	84427	37546	46881	425852	201189	224663	1698598	969204	729394	51893	13114	38779	4482	1887	2595	الإجمالى
Cairo	4374	2097	2277	8805	4474	4331	114347	56898	57449	189024	101925	87099	8141	3868	4273	837	531	306	القاهرة
Alexandria	1948	1000	948	4569	2514	2055	46369	22994	23375	111067	62009	49058	3753	1399	2354	326	193	133	الإسكندرية
Port Said	93	45	48	1146	702	444	2640	1335	1305	13267	7133	6134	507	79	428	44	17	27	بور سعيد
Sues	139	76	63	676	418	258	2973	1523	1450	9065	5672	3393	360	102	258	37	15	22	السويس
Damietta	44	13	31	2392	1475	917	3996	1829	2167	34952	20410	14542	978	121	857	80	16	64	دمياط
Dakahlia	430	188	242	5428	2441	2987	12093	4884	7209	142263	81747	60516	3494	395	3099	240	60	180	الدقهلية
Sharkia	404	187	217	7648	3695	3953	17412	7637	9775	146495	83144	63351	4127	549	3578	302	87	215	الشرقية
Kalyubia	678	281	397	5939	3236	2703	33626	16471	17155	107673	61387	46286	3396	991	2405	300	154	146	القليوبية
Kafr EL-sheikh	15	4	11	3683	1542	2141	5465	2222	3243	69951	40503	29448	1675	153	1522	128	27	101	كفر الشيخ
Gharbia	243	119	124	4991	2233	2758	13745	5873	7872	99603	58524	41079	2559	337	2222	184	51	133	الغربية
Menoufia	85	39	46	4665	2238	2427	9321	4060	5261	93913	53904	40009	2310	254	2056	177	36	141	المنوفية
Behera	103	61	42	3633	1433	2200	22689	10622	12067	87526	52708	34818	2434	576	1858	197	81	116	البحيرة
Ismailia	101	51	50	1317	659	658	5590	2658	2932	24293	13720	10573	820	160	660	75	26	49	الإسماعيلية
Giza	2110	990	1120	5635	2271	3364	68513	33064	35449	173625	98193	75432	5346	2093	3253	489	298	191	الجيزة
Beni-Suef	103	47	56	2456	840	1616	8886	3847	5039	41846	23923	17923	1254	246	1008	118	38	80	بنى سويف
Fayoum	146	66	80	1843	662	1181	10638	5452	5186	39371	24312	15059	1182	273	909	94	30	64	الفيوم
Menia	69	36	33	4672	1518	3154	9066	3583	5483	77872	45175	32697	2326	351	1975	176	49	127	المنيا
Asyout	161	75	86	3467	1326	2141	12957	6181	6776	62749	37094	25655	1852	390	1462	166	51	115	أسيوط
Suhag	268	96	172	3082	891	2191	13941	5067	8874	65355	35282	30073	1933	367	1566	140	45	95	سوهاج
Qena	20	7	13	2831	783	2048	2466	720	1746	40961	23338	17623	1125	63	1062	91	8	83	قنا
Luxor	20	15	5	922	257	665	2091	900	1191	15672	9272	6400	462	62	400	43	11	32	الأقصر
Aswan	49	29	20	1473	572	901	2139	1070	1069	18961	11560	7401	629	77	552	65	14	51	أسوان
Red Sea	106	58	48	566	305	261	2305	1137	1168	8454	4876	3578	352	127	225	57	29	28	البحر الأحمر
ElWdi El Gidid	-	-	-	984	393	591	121	60	61	5363	3245	2118	228	4	224	28	1	27	الوادى الجديد
Matrouh	6	2	4	341	113	228	1413	619	794	5497	2834	2663	172	31	141	26	7	19	مطروح
North Sinai	12	4	8	935	418	517	582	256	326	10719	5707	5012	329	19	310	31	4	27	شمال سيناء
South Sinai	34	12	22	328	137	191	468	227	241	3061	1607	1454	149	27	122	31	8	23	جنوب سيناء

جدول رقم (٢٧) أعداد المدارس والفصول والتلاميذ والمدرسين بالتعليم الثانوى الصناعى (حكومى . خاص ) وفقاً للمحافظة والنوع للعام الدراسى ٢٠٢٢/٢٠٢٣

Table (27) No. of Schools, publis and Teachers in Industrial Secondary Education ( Governmental -Private ) According to Governorate and Gender for the Academic Year 2022/2023

Statement	أعداد المدرسين No. of teachers						أعداد التلاميذ No. of publis						أعداد الفصول NO. classes			أعداد المدارس NO. Schools			البيان
	خاص Private			حكومى Governmental			خاص Private			حكومى Governmental			Total	خاص Private	حكومى G0v	Total	خاص Private	حكومى G0v	
	جمله/ Total	اناث/ females	ذكور/ Males	جمله/ Total	اناث/ females	ذكور/ Males	جمله/ Total	اناث/ females	ذكور/ Males	جمله/ Total	اناث/ females	ذكور/ Males							
<b>Total</b>	59	32	27	82363	38452	43911	156961	38255	118706	897862	316459	581403	29151	4401	24750	1690	445	1245	<b>الإجمالى</b>
Cairo	14	4	10	7126	2744	4382	21549	5271	16278	58664	18098	40566	2556	651	1905	165	51	114	القاهرة
Alexandria	18	6	12	2951	1240	1711	12488	2359	10129	29164	6626	22538	1336	393	943	65	22	43	الإسكندرية
Port Said	-	-	-	1138	601	537	-	-	-	10138	2636	7502	342	-	342	25	-	25	بورسعيد
Sues	-	-	-	1370	949	421	-	-	-	15650	5948	9702	479	-	479	22	-	22	السويس
Damietta	-	-	-	2055	1144	911	1897	725	1172	21311	5977	15334	642	47	595	42	7	35	دمياط
Dakahlia	18	17	1	9713	5213	4500	2340	743	1597	74884	35871	39013	2238	85	2153	159	23	136	الدقهلية
Sharkia	-	-	-	7489	3609	3880	16920	4917	12003	59264	28068	31196	2366	468	1898	111	35	76	الشرقية
Kalyubia	9	5	4	3482	1756	1726	8971	1099	7872	50674	15610	35064	1780	294	1486	95	32	63	القليوبية
Kafr EL-sheikh	-	-	-	2203	921	1282	1435	199	1236	23639	7279	16360	672	38	634	47	11	36	كفر الشيخ
Gharbia	-	-	-	4628	1950	2678	12714	3544	9170	39779	13441	26338	1466	357	1109	83	30	53	الغربية
Menoufia	-	-	-	4087	1898	2189	2928	746	2182	50071	16574	33497	1485	104	1381	88	25	63	المنوفية
Behera	-	-	-	6587	3189	3398	17885	3672	14213	97129	37187	59942	2874	423	2451	120	41	79	البحيرة
Ismailia	-	-	-	1165	593	572	2129	622	1507	11019	4488	6531	401	63	338	36	15	21	الإسماعيلية
Giza	-	-	-	2796	1095	1701	13275	3156	10119	49643	14659	34984	1647	398	1249	84	21	63	الجيزة
Beni-Suef	-	-	-	2927	1386	1541	12667	2837	9830	31636	13331	18305	1164	322	842	76	28	48	بنى سويف
Fayoum	-	-	-	3003	1456	1547	12389	4677	7712	30190	14725	15465	1213	319	894	52	18	34	الفيوم
Menia	-	-	-	4409	2346	2063	2358	597	1761	57567	23406	34161	1262	50	1212	67	16	51	المنيا
Asyout	-	-	-	1752	745	1007	-	-	-	37438	7843	29595	812	-	812	34	-	34	أسيوط
Suhag	-	-	-	5600	2177	3423	3101	902	2199	49677	15515	34162	1354	81	1273	68	17	51	سوهاج
Qena	-	-	-	2297	1050	1247	220	-	220	47491	14210	33281	1056	9	1047	47	3	44	قنا
Luxor	-	-	-	865	411	454	3975	921	3054	10889	3006	7883	379	88	291	39	13	26	الأقصر
Aswan	-	-	-	2068	977	1091	6027	1071	4956	19829	6025	13804	802	164	638	86	25	61	أسوان
Red Sea	-	-	-	556	296	260	228	141	87	6596	2130	4466	205	6	199	26	4	22	البحر الأحمر
ElWdi El Gidid	-	-	-	437	165	272	-	-	-	3360	1224	2136	114	-	114	8	-	8	الوادى الجديد
Matrouh	-	-	-	435	103	332	1382	56	1326	5250	689	4561	172	38	134	20	6	14	مطروح
North Sinai	-	-	-	1020	366	654	83	-	83	5578	1588	3990	240	3	237	19	2	17	شمال سيناء
South Sinai	-	-	-	204	72	132	-	-	-	1332	305	1027	94	-	94	6	-	6	جنوب سيناء

جدول رقم (٢٨) أعداد المدارس والفصول والتلاميذ والمدرسين بالتعليم الثانوى التجارى العام (حكومى . خاص ) وفقاً للمحافظة والنوع للعام الدراسى ٢٠٢٢/٢٠٢٣

Table (28) No. of Schools, publis and Teachers in public Secondary Commercial Education ( Governmental-Private) According to Governorate and Gender for the Academic Year 2022/2023

Statement	No. of teachers اعداد المدرسين						No. of publis أعداد التلاميذ						NO. classes أعداد الفصول			NO. Schools أعداد المدارس			البيان
	Private خاص			Governmental حكومى			Private خاص			Governmental حكومى			Total	خاص Private	حكومى G0v	Total	خاص Private	حكومى G0v	
	جمله/ Total	اناث/ females	ذكور/ Males	جمله/ Total	اناث/ females	ذكور/ Males	جمله/ Total	اناث/ females	ذكور/ Males	جمله/ Total	اناث/ females	ذكور/ Males							
<b>Total</b>	156	91	65	32648	20154	12494	175847	70743	105104	677649	419927	257722	17484	3211	14273	954	316	638	الإجمالى
Cairo	135	76	59	1413	882	531	44172	22340	21832	22259	15790	6469	1406	845	561	85	55	30	القاهرة
Alexandria	-	-	-	702	475	227	8066	4414	3652	21398	14155	7243	484	117	367	38	16	22	الإسكندرية
Port Said	-	-	-	694	557	137	388	248	140	2929	2177	752	131	15	116	11	3	8	بورسعيد
Sues	-	-	-	203	145	58	-	-	-	4984	3132	1852	117	-	117	5	-	5	السويس
Damietta	-	-	-	730	493	237	308	145	163	9685	6539	3146	272	9	263	22	3	19	دمياط
Dakahlia	-	-	-	1751	1023	728	-	-	-	47217	18524	28693	1019	-	1019	58	-	58	الدقهلية
Sharkia	-	-	-	4792	3148	1644	24051	7822	16229	57008	28023	28985	1990	555	1435	113	51	62	الشرقية
Kalyubia	-	-	-	1574	1077	497	2259	2159	100	49464	40484	8980	876	38	838	42	5	37	القليوبية
Kafr EL-sheikh	-	-	-	2033	1255	778	-	-	-	52453	24167	28286	969	-	969	32	-	32	كفر الشيخ
Gharbia	-	-	-	2222	1519	703	-	-	-	45472	25258	20214	1010	-	1010	55	-	55	الغربية
Menoufia	12	9	3	1951	1214	737	565	274	291	36599	19458	17141	877	38	839	51	16	35	المنوفية
Behera	-	-	-	1087	616	471	4110	2217	1893	30684	24019	6665	717	91	626	46	18	28	البحيرة
Ismailia	-	-	-	484	321	163	1046	558	488	7133	4571	2562	218	30	188	23	10	13	الإسماعيلية
Giza	9	6	3	1225	664	561	57269	22664	34605	33738	21969	11769	1426	795	631	61	40	21	الجيزة
Beni-Suef	-	-	-	1116	691	425	1602	183	1419	21316	18364	2952	483	40	443	23	8	15	بنى سويف
Fayoum	-	-	-	1104	539	565	6601	1821	4780	34752	17736	17016	784	145	639	31	13	18	الفيوم
Menia	-	-	-	1689	1003	686	3352	10	3342	51890	39160	12730	847	47	800	23	6	17	المنيا
Asyout	-	-	-	1772	1151	621	5210	871	4339	37386	28219	9167	915	89	826	41	14	27	أسيوط
Suhag	-	-	-	2925	1692	1233	12562	2349	10213	59493	34487	25006	1434	213	1221	68	23	45	سوهاج
Qena	-	-	-	1417	724	693	1444	761	683	19390	13765	5625	589	55	534	36	14	22	قنا
Luxor	-	-	-	403	213	190	180	158	22	9754	7124	2630	241	6	235	15	3	12	الأقصر
Aswan	-	-	-	637	376	261	1641	1250	391	10563	7512	3051	327	50	277	30	9	21	أسوان
Red Sea	-	-	-	141	93	48	324	203	121	2817	1788	1029	87	10	77	13	3	10	البحر الأحمر
ElWdi El Gidid	-	-	-	99	58	41	244	127	117	705	538	167	30	9	21	4	2	2	الوادى الجديد
Matrouh	-	-	-	145	62	83	395	111	284	4518	940	3578	110	12	98	11	3	8	مطروح
North Sinai	-	-	-	266	123	143	58	58	-	2605	1413	1192	85	2	83	10	1	9	شمال سيناء
South Sinai	-	-	-	73	40	33	-	-	-	1437	615	822	40	-	40	7	-	7	جنوب سيناء



جدول رقم (٢٩) أعداد المدارس والفصول والتلاميذ والمدرسين بالتعليم الثانوى الفندقى (حكومى - خاص) وفقاً للمحافظة والنوع للعام الدراسى ٢٠٢٢/٢٠٢٣

Table (29) No. of Schools, publis and Teachers in Hotel Secondary Education (Governmental - Private) According to Governorate and Gender for the Academic Year 2022/2023

Statement	No. of teachers اعداد المدرسين						No. of publis أعداد التلاميذ						NO. classes أعداد الفصول			NO. Schools أعداد المدارس			البيان
	Private خاص			Governmental حكومى			Private خاص			Governmental حكومى			Total جملة	خاص Private	حكومى G0v	Total جملة	خاص Private	حكومى G0v	
	جملة/Total	اناث/females	ذكور/Males	جملة/Total	اناث/females	ذكور/Males	Total جملة	اناث/females	ذكور/Males	Total جملة	اناث/females	ذكور/Males							
<b>Total</b>	704	311	393	2010	1339	671	45343	15629	29714	27121	10097	17024	1953	1048	905	145	49	96	الإجمالى
Cairo	179	83	96	164	110	54	10777	4686	6091	4013	1496	2517	379	263	116	31	16	15	القاهرة
Alexandria	59	23	36	43	28	15	1521	641	880	814	363	451	78	47	31	5	2	3	الإسكندرية
Port Said	-	-	-	72	44	28	16	6	10	436	127	309	20	1	19	3	1	2	بورسعيد
Sues	-	-	-	42	29	13	-	-	-	511	350	161	21	-	21	2	-	2	السويس
Damietta	-	-	-	32	24	8	21	9	12	254	127	127	11	1	10	3	1	2	دمياط
Dakahlia	-	-	-	115	79	36	472	126	346	2408	699	1709	80	11	69	10	3	7	الدقهلية
Sharkia	-	-	-	37	24	13	78	41	37	219	131	88	11	2	9	2	1	1	الشرقية
Kalyubia	254	131	123	124	96	28	12375	3801	8574	1242	838	404	280	230	50	10	5	5	القليوبية
Kafr EL-sheikh	-	-	-	124	89	35	-	-	-	1833	542	1291	50	-	50	3	-	3	كفر الشيخ
Gharbia	64	30	34	99	77	22	4005	863	3142	1027	340	687	124	89	35	5	2	3	الغربية
Menoufia	-	-	-	82	52	30	20	6	14	856	442	414	29	1	28	4	1	3	المنوفية
Behera	-	-	-	80	69	11	-	-	-	810	220	590	34	-	34	3	-	3	البحيرة
Ismailia	-	-	-	30	23	7	70	23	47	317	150	167	20	4	16	3	1	2	الإسماعيلية
Giza	143	42	101	142	97	45	14864	5224	9640	2123	945	1178	430	369	61	13	9	4	الجيزة
Beni-Suef	-	-	-	55	38	17	85	24	61	561	296	265	18	2	16	3	1	2	بنى سويف
Fayoum	-	-	-	63	27	36	766	94	672	1356	215	1141	52	17	35	7	2	5	الفيوم
Menia	-	-	-	160	112	48	25	25	-	1133	602	531	44	1	43	5	1	4	المنيا
Asyout	-	-	-	30	24	6	-	-	-	398	63	335	16	-	16	3	-	3	أسيوط
Suhag	-	-	-	126	64	62	-	-	-	1221	240	981	53	-	53	4	-	4	سوهاج
Qena	-	-	-	62	33	29	-	-	-	1554	439	1115	48	-	48	4	-	4	قنا
Luxor	-	-	-	59	34	25	-	-	-	889	439	450	34	-	34	3	-	3	الأقصر
Aswan	-	-	-	111	73	38	56	16	40	1417	548	869	52	2	50	8	1	7	أسوان
Red Sea	5	2	3	68	42	26	192	44	148	1035	315	720	41	8	33	6	2	4	البحر الأحمر
ElWdi El Gidid	-	-	-	-	-	-	-	-	-	-	-	-	-	-	-	-	-	-	الوادى الجديد
Matrouh	-	-	-	16	9	7	-	-	-	227	65	162	9	-	9	1	-	1	مطروح
North Sinai	-	-	-	55	33	22	-	-	-	266	42	224	11	-	11	2	-	2	شمال سيناء
South Sinai	-	-	-	19	9	10	-	-	-	201	63	138	8	-	8	2	-	2	جنوب سيناء

جدول رقم (٣٠) أعداد المدارس والفصول والتلاميذ والمدرسين بالتعليم الثانوى الزراعي (حكومى . خاص ) وفقاً للمحافظة والنوع للعام الدراسى ٢٠٢٣/٢٠٢٢

Table (30) No. of Schools, publis and Teachers of secondary Agricultural Education (Governmental - Private) According to Governorate and Gender for the Academic Year 2022/2023

Statement	اعداد المدرسين No. of teachers						أعداد التلاميذ No. of publis						أعداد الفصول NO. classes			أعداد المدارس NO. Schools			البيان
	خاص Private			حكومى Governmental			خاص Private			حكومى Governmental			Total	خاص Private	حكومى GOv	Total	خاص Private	حكومى GOv	
	جمه/ Total	اناث/ females	ذكور/ Males	جمه/ Total	اناث/ females	ذكور/ Males	جمه/ Total	اناث/ females	ذكور/ Males	جمه/ Total	اناث/ females	ذكور/ Males							
<b>Total</b>	-	-	-	10413	4299	6114	29732	3335	26397	239766	32078	207688	5599	627	4972	325	72	253	الإجمالى
Cairo	-	-	-	7	4	3	-	-	-	369	107	262	14	-	14	3	-	3	القاهرة
Alexandria	-	-	-	172	81	91	1867	158	1709	4551	449	4102	114	38	76	5	2	3	الإسكندرية
Port Said	-	-	-	40	11	29	-	-	-	968	258	710	25	-	25	4	-	4	بورسعيد
Sues	-	-	-	32	14	18	-	-	-	1193	247	946	33	-	33	2	-	2	السويس
Damietta	-	-	-	150	67	83	-	-	-	3586	1316	2270	97	-	97	5	-	5	دمياط
Dakahlia	-	-	-	727	281	446	-	-	-	10428	1687	8741	244	-	244	17	-	17	الدقهلية
Sharkia	-	-	-	1196	516	680	3174	1031	2143	12477	5225	7252	491	85	406	28	8	20	الشرقية
Kalyubia	-	-	-	420	187	233	7721	82	7639	16332	635	15697	366	104	262	19	5	14	القليوبية
Kafr EL-sheikh	-	-	-	931	467	464	1012	167	845	10902	6356	4546	302	26	276	21	6	15	كفر الشيخ
Gharbia	-	-	-	488	266	222	2180	470	1710	6732	2349	4383	225	54	171	18	6	12	الغربية
Menoufia	-	-	-	305	151	154	1095	257	838	5504	1947	3557	165	20	145	20	6	14	المنوفية
Behera	-	-	-	793	300	493	2916	164	2752	14510	710	13800	414	72	342	24	8	16	البحيرة
Ismailia	-	-	-	363	187	176	1405	262	1143	9904	2115	7789	236	27	209	20	9	11	الإسماعيلية
Giza	-	-	-	248	107	141	2226	661	1565	7208	1903	5305	164	40	124	13	4	9	الجيزة
Beni-Suef	-	-	-	531	201	330	781	-	781	10803	-	10803	334	32	302	15	5	10	بنى سويف
Fayoum	-	-	-	338	107	231	4195	13	4182	14933	36	14897	408	100	308	12	4	8	الفيوم
Menia	-	-	-	955	375	580	-	-	-	40040	-	40040	563	-	563	12	-	12	المنيا
Asyout	-	-	-	593	279	314	-	-	-	24191	3973	20218	333	-	333	15	-	15	أسيوط
Suhag	-	-	-	385	127	258	276	4	272	8509	208	8301	218	8	210	7	1	6	سوهاج
Qena	-	-	-	783	279	504	-	-	-	20568	695	19873	390	-	390	14	-	14	قنا
Luxor	-	-	-	213	58	155	700	49	651	5138	355	4783	163	17	146	15	5	10	الأقصر
Aswan	-	-	-	270	113	157	42	-	42	4197	106	4091	98	2	96	11	2	9	أسوان
Red Sea	-	-	-	9	3	6	-	-	-	216	66	150	8	-	8	4	-	4	البحر الأحمر
ElWdi El Gidid	-	-	-	275	67	208	-	-	-	2605	707	1898	98	-	98	7	-	7	الوادى الجديد
Matrouh	-	-	-	56	14	42	142	17	125	1535	321	1214	34	2	32	6	1	5	مطروح
North Sinai	-	-	-	100	24	76	-	-	-	1741	134	1607	44	-	44	4	-	4	شمال سيناء
South Sinai	-	-	-	33	13	20	-	-	-	626	173	453	18	-	18	4	-	4	جنوب سيناء

جدول رقم (٣١) أعداد المدارس والفصول والتلاميذ والمدرسين بالتربية الخاصة (حكومي - خاص) وفقاً للمحافظة والنوع للعام الدراسي ٢٠٢٢/٢٠٢٣

Table (31) No. of Schools, publis and Teachers in Special Education (Governmental - Private) According to Governorate and Gender for the Academic Year 2022/2023

Statement	اعداد المدرسين						أعداد التلاميذ						أعداد الفصول			أعداد المدارس			البيان
	Private خاص			Governmental حكومي			Private خاص			Governmental حكومي			Total	خاص Private	حكومي G0v	Total	خاص Private	حكومي G0v	
	جملة/ Total	اناث/ females	ذكور/ Males	جملة/ Total	اناث/ females	ذكور/ Males	جملة/ Total	اناث/ females	ذكور/ Males	جملة/ Total	اناث/ females	ذكور/ Males							
<b>Total</b>	83	64	19	9445	5936	3509	324	138	186	46069	16744	29325	5130	99	5031	1164	19	1145	الإجمالي
Cairo	43	36	7	1179	900	279	160	80	80	6270	2448	3822	662	42	620	139	8	131	القاهرة
Alexandria	-	-	-	470	354	116	-	-	-	2217	819	1398	212	-	212	44	-	44	الإسكندرية
Port Said	-	-	-	128	88	40	-	-	-	295	106	189	64	-	64	16	-	16	بور سعيد
Sues	-	-	-	143	119	24	-	-	-	634	231	403	76	-	76	16	-	16	السويس
Damietta	-	-	-	213	130	83	-	-	-	912	326	586	114	-	114	33	-	33	دمياط
Dakahlia	-	-	-	514	358	156	-	-	-	2603	957	1646	292	-	292	74	-	74	الدقهلية
Sharkia	3	2	1	573	360	213	12	4	8	2945	1130	1815	319	7	312	71	1	70	الشرقية
Kalyubia	19	12	7	482	292	190	19	7	12	2695	999	1696	281	9	272	55	2	53	القليوبية
Kafr EL-sheikh	-	-	-	414	271	143	-	-	-	1457	545	912	193	-	193	46	-	46	كفر الشيخ
Gharbia	-	-	-	475	307	168	-	-	-	2778	1039	1739	248	-	248	51	-	51	الغربية
Menoufia	-	-	-	502	323	179	-	-	-	2532	923	1609	241	-	241	55	-	55	المنوفية
Behera	-	-	-	393	250	143	-	-	-	2213	778	1435	220	-	220	46	-	46	البحيرة
Ismailia	-	-	-	175	133	42	-	-	-	924	348	576	89	-	89	23	-	23	الإسماعيلية
Giza	13	9	4	597	414	183	104	38	66	3638	1433	2205	450	29	421	96	6	90	الجيزة
Beni-Suef	-	-	-	422	259	163	-	-	-	1881	655	1226	204	-	204	48	-	48	بنى سويف
Fayoum	-	-	-	175	91	84	-	-	-	1075	364	711	84	-	84	16	-	16	الفيوم
Menia	-	-	-	481	277	204	-	-	-	2044	669	1375	231	-	231	46	-	46	المنيا
Asyout	-	-	-	370	193	177	-	-	-	2047	650	1397	200	-	200	31	-	31	أسيوط
Suhag	5	5	-	435	182	253	29	9	20	2187	704	1483	201	12	189	39	2	37	سوهاج
Qena	-	-	-	314	147	167	-	-	-	1363	453	910	157	-	157	36	-	36	قنا
Luxor	-	-	-	123	42	81	-	-	-	506	172	334	81	-	81	21	-	21	الأقصر
Aswan	-	-	-	337	175	162	-	-	-	1256	430	826	161	-	161	45	-	45	أسوان
Red Sea	-	-	-	118	85	33	-	-	-	486	185	301	92	-	92	27	-	27	البحر الأحمر
ElWdi El Gidid	-	-	-	127	51	76	-	-	-	228	67	161	56	-	56	17	-	17	الوادى الجديد
Matrouh	-	-	-	79	47	32	-	-	-	296	109	187	77	-	77	28	-	28	مطروح
North Sinai	-	-	-	170	69	101	-	-	-	458	158	300	82	-	82	27	-	27	شمال سيناء
South Sinai	-	-	-	36	19	17	-	-	-	129	46	83	43	-	43	18	-	18	جنوب سيناء

**ثالثاً : أعداد المدارس / الفصول / التلاميذ / المدرسين / وفقاً لنوع المجتمع (حضر - ريف)  
والحافطة والنوع**

Third: Number of Schools Classes Publis Teachers According to  
gender (Rural - Urban) to conservation and gender

Table (32) No. of Schools, publis and Teachers for Pre-Primary Stage (Rural - Urban) According to Governorate and Gender for the Academic Year 2022/2023

Statement	No. of teacher أعداد المدرسين						No. of publis أعداد التلاميذ						NO. classes أعداد الفصول			NO. Schools أعداد المدارس			البيان
	Rural / ريف			Urban/ حضر			Rural / ريف			Urban/ حضر			Total / جملة	ريف / Rural	حضر / Urban	Total / جملة	ريف / Rural	حضر / Urban	
	Total / جملة	اناث / females	ذكور / Males	Total / جملة	اناث / females	ذكور / Males	Total / جملة	اناث / females	ذكور / Males	Total / جملة	اناث / females	ذكور / Males							
<b>Total</b>	23306	23282	24	36062	35863	199	467764	226875	240889	769567	375702	393865	40646	17298	23348	13063	7235	5828	الإجمالي
Cairo	-	-	-	8581	8483	98	-	-	-	176730	86708	90022	5935	-	5935	1432	-	1432	القاهرة
Alexandria	16	16	-	4082	4059	23	462	181	281	92957	45495	47462	2481	18	2463	617	7	610	الإسكندرية
Port Said	-	-	-	558	558	-	-	-	-	18354	8890	9464	501	-	501	135	-	135	بورسعيد
Sues	-	-	-	659	659	-	-	-	-	14944	7363	7581	503	-	503	121	-	121	السويس
Damietta	630	630	-	823	823	-	10745	5263	5482	16963	8392	8571	863	379	484	267	147	120	دمياط
Dakahlia	1338	1336	2	1396	1391	5	25954	12533	13421	28513	13948	14565	1933	1093	840	745	522	223	الدقهلية
Sharkia	1641	1638	3	1242	1241	1	39146	19386	19760	31020	15162	15858	2358	1451	907	902	682	220	الشرقية
Kalyubia	1427	1423	4	1926	1921	5	27437	13390	14047	44426	21786	22640	2210	986	1224	649	367	282	القليوبية
Kafr EL-sheikh	1366	1365	1	652	651	1	26817	13170	13647	12378	6138	6240	1389	1009	380	536	431	105	كفر الشيخ
Gharbia	2407	2405	2	1486	1483	3	29647	14577	15070	20588	10369	10219	1878	1260	618	662	513	149	الغربية
Menoufia	2154	2154	-	1045	1044	1	33044	16023	17021	19675	9465	10210	1968	1342	626	666	507	159	المنوفية
Behera	2150	2148	2	1150	1149	1	35207	17245	17962	25258	12396	12862	2474	1744	730	986	793	193	البحيرة
Ismailia	318	318	-	790	788	2	5920	2878	3042	14454	6950	7504	648	239	409	204	95	109	الإسماعيلية
Giza	908	904	4	4288	4249	39	18182	8516	9666	91240	44216	47024	3670	691	2979	856	223	633	الجيزة
Beni-Suef	1346	1345	1	814	814	-	27137	13195	13942	15580	7739	7841	1447	933	514	516	381	135	بنى سويف
Fayoum	1017	1015	2	674	673	1	19599	9345	10254	12799	6239	6560	1065	697	368	358	263	95	الفيوم
Menia	1357	1355	2	1169	1162	7	25967	12735	13232	23394	11329	12065	1573	901	672	579	409	170	المنيا
Asyout	1408	1408	-	1083	1082	1	34477	16749	17728	25286	12279	13007	1687	998	689	608	423	185	أسيوط
Suhag	1621	1620	1	1106	1096	10	40834	19582	21252	21814	9845	11969	1926	1330	596	688	534	154	سوهاج
Qena	875	875	-	530	530	-	37521	17674	19847	15645	7664	7981	1466	1045	421	505	400	105	قنا
Luxor	377	377	-	283	283	-	11769	5733	6036	8854	4286	4568	627	375	252	248	164	84	الأقصر
Aswan	612	612	-	390	390	-	13033	6354	6679	10247	5150	5097	812	505	307	330	233	97	أسوان
Red Sea	9	9	-	485	484	1	185	96	89	11908	5778	6130	351	8	343	104	5	99	البحر الأحمر
ElWdi El Gidid	242	242	-	276	276	-	2167	1043	1124	2694	1324	1370	300	175	125	132	84	48	الوادى الجديد
Matrouh	16	16	-	233	233	-	926	433	493	5821	2766	3055	247	49	198	86	24	62	مطروح
North Sinai	22	22	-	227	227	-	374	167	207	5103	2616	2487	182	15	167	77	8	69	شمال سيناء
South Sinai	49	49	-	114	114	-	1214	607	607	2922	1409	1513	152	55	97	54	20	34	جنوب سيناء

Table (33) No. of Schools, publis and Teachers of Primary Stage (Rural - Urban) According to Governorate and Gender for the Academic Year 2022/2023

Statement	اعداد المدرسين No. of teachers						أعداد التلاميذ No. of publis						أعداد الفصول NO. classes			أعداد المدارس NO. Schools			البيان
	ريف / Rural			حضر / Urban			ريف / Rural			حضر / Urban			جماليه / Total	ريف / Rural	حضر / Urban	جماليه / Total	ريف / Rural	حضر / Urban	
	جماليه / Total	اناث / females	ذكور / Males	جماليه / Total	اناث / females	ذكور / Males	جماليه / Total	اناث / females	ذكور / Males	جماليه / Total	اناث / females	ذكور / Males							
Total	220103	133071	87032	199178	147517	51661	7745900	3785295	3960605	5934555	2890235	3044320	270117	149215	120902	19877	12200	7677	الإجمالي
Cairo	-	-	-	39924	29926	9998	-	-	-	1290544	630472	660072	28034	-	28034	1663	-	1663	القاهرة
Alexandria	162	83	79	21299	15798	5501	10181	4801	5380	714035	347917	366118	14122	188	13934	930	17	913	الإسكندرية
Port Said	-	-	-	4828	3737	1091	-	-	-	91509	44354	47155	2172	-	2172	164	-	164	بور سعيد
Sues	-	-	-	3917	3402	515	-	-	-	100068	48777	51291	2168	-	2168	146	-	146	السويس
Damietta	4928	3518	1410	3914	2912	1002	115347	56646	58701	91191	44543	46648	4483	2553	1930	350	223	127	دمياط
Dakahlia	16258	11169	5089	8656	6323	2333	586416	288129	298287	252821	123364	129457	15807	10848	4959	1386	1030	356	الدقهلية
Sharkia	22444	14429	8015	10164	7631	2533	714281	352525	361756	267526	130792	136734	21824	15856	5968	1664	1274	390	الشرقية
Kalyubia	13832	9822	4010	11131	7747	3384	462400	227707	234693	374424	182298	192126	14883	7828	7055	863	529	334	القليوبية
Kafir EL-sheikh	10747	7089	3658	4190	3188	1002	355800	174680	181120	108223	52799	55424	9197	7113	2084	771	635	136	كفر الشيخ
Gharbia	13256	8543	4713	6400	4565	1835	458488	226248	232240	179848	87900	91948	12126	8652	3474	883	688	195	الغربية
Menoufia	14370	9945	4425	5395	3990	1405	483367	237930	245437	139457	67961	71496	12138	9199	2939	935	739	196	المنوفية
Behera	15707	9037	6670	5814	4277	1537	698792	345850	352942	208092	101856	106236	17158	13306	3852	1412	1157	255	البحيرة
Ismailia	2705	2035	670	3437	2762	675	110867	54293	56574	97283	47342	49941	4387	2288	2099	366	214	152	الإسماعيلية
Giza	10143	6321	3822	21717	16477	5240	554313	267883	286430	825596	400699	424897	24577	9088	15489	1352	532	820	الجيزة
Beni-Suef	8670	4353	4317	3737	2543	1194	373414	181528	191886	110443	54090	56353	9285	7075	2210	695	546	149	بنى سويف
Fayoum	9669	5228	4441	3356	2346	1010	410471	196302	214169	113526	54750	58776	9664	7583	2081	640	521	119	الفيوم
Menia	20856	11030	9826	8291	6420	1871	677469	328194	349275	165040	80274	84766	15568	12110	3458	1189	942	247	المنيا
Asyout	12861	7684	5177	6317	4729	1588	490537	236781	253756	172974	84457	88517	11855	8575	3280	926	694	232	أسيوط
Suhag	15895	8894	7001	6947	5019	1928	549496	268179	281317	182479	86773	95706	14274	10642	3632	1073	827	246	سوهاج
Qena	13510	6693	6817	4519	3093	1426	380450	184571	195879	92034	44437	47597	9418	7575	1843	703	583	120	قنا
Luxor	3515	1782	1733	2468	1755	713	93495	45807	47688	64804	31601	33203	3523	2117	1406	323	203	120	الأقصر
Aswan	5581	3385	2196	2819	2076	743	143263	70689	72574	76822	38043	38779	5171	3543	1628	497	370	127	أسوان
Red Sea	147	29	118	2423	1896	527	2127	1018	1109	66720	32573	34147	1713	97	1616	127	15	112	البحر الأحمر
ElWdi El Gidid	1830	896	934	2304	1543	761	18420	9065	9355	18411	9081	9330	1254	722	532	154	98	56	الوادي الجديد
Matrouh	1032	369	663	1974	1279	695	28636	13364	15272	69734	33385	36349	2363	881	1482	269	137	132	مطروح
North Sinai	1326	430	896	2600	1640	960	17689	8202	9487	46832	22931	23901	1970	777	1193	257	132	125	شمال سيناء
South Sinai	659	307	352	637	443	194	10181	4903	5278	14119	6766	7353	983	599	384	139	94	45	جنوب سيناء

Table (34) Number of Schools, publis and Teachers in One Semester Community Education (Urban - Rural) According to Governorate and Gender for the Academic Year 2022/2023

Statement	No. of teachers اعداد المدرسين						No. of publis أعداد التلاميذ						NO.classes أعداد الفصول			NO. Schools أعداد المدارس			البيان
	Rural / ريف			Urban/ حضر			Rural / ريف			Urban/ حضر			/ جملة/ Total	/ ريف / Rural	/ حضر / Urban	/ جملة/ Total	/ ريف / Rural	/ حضر / Urban	
	/ جملة/ Total	اناث/ females	ذكور/ Males	/ جملة/ Total	اناث/ females	ذكور/ Males	/ جملة/ Total	اناث/ females	ذكور/ Males	/ جملة/ Total	اناث/ females	ذكور/ Males							
<b>Total</b>	6453	6308	145	1206	1099	107	115496	79689	35807	25970	14500	11470	4861	4126	735	4861	4126	735	الإجمالي
Cairo	-	-	-	134	124	10	-	-	-	3070	1696	1374	82	-	82	82	-	82	القاهرة
Alexandria	6	6	-	148	142	6	74	74	-	1168	695	473	57	2	55	57	2	55	الإسكندرية
Port Said	-	-	-	38	38	-	-	-	-	145	73	72	12	-	12	12	-	12	بور سعيد
Sues	-	-	-	28	28	-	-	-	-	272	160	112	13	-	13	13	-	13	السويس
Damietta	52	50	2	17	17	-	386	163	223	57	25	32	33	27	6	33	27	6	دمياط
Dakahlia	327	326	1	59	58	1	1987	1030	957	371	173	198	181	154	27	181	154	27	الدقهلية
Sharkia	533	530	3	120	120	-	2832	1549	1283	846	409	437	241	198	43	241	198	43	الشرقية
Kalyubia	93	92	1	21	21	-	522	298	224	709	388	321	44	33	11	44	33	11	القليوبية
Kafr EL-sheikh	305	304	1	22	22	-	3113	2218	895	286	225	61	109	102	7	109	102	7	كفر الشيخ
Gharbia	181	178	3	6	6	-	944	391	553	125	56	69	72	69	3	72	69	3	الغربية
Menoufia	63	60	3	10	10	-	708	372	336	100	54	46	23	20	3	23	20	3	المنوفية
Behera	722	722	-	67	67	-	8778	5887	2891	450	223	227	394	366	28	394	366	28	البحيرة
Ismailia	95	95	-	32	32	-	1027	589	438	232	111	121	59	44	15	59	44	15	الإسماعيلية
Giza	207	204	3	57	53	4	3656	2687	969	1367	801	566	173	147	26	173	147	26	الجيزة
Beni-Suef	505	504	1	33	33	-	9942	7484	2458	481	317	164	384	366	18	384	366	18	بنى سويف
Fayoum	349	349	-	21	21	-	18549	14044	4505	731	540	191	600	570	30	600	570	30	الفيوم
Menia	942	938	4	12	12	-	13804	11724	2080	241	187	54	476	466	10	476	466	10	المنيا
Asyout	938	930	8	68	68	-	20959	13601	7358	1222	758	464	705	662	43	705	662	43	أسيوط
Suhag	373	370	3	60	58	2	9538	6190	3348	2122	1149	973	398	331	67	398	331	67	سوهاج
Qena	310	309	1	22	21	1	7959	5473	2486	604	369	235	258	239	19	258	239	19	قنا
Luxor	124	124	-	35	35	-	3015	1800	1215	754	429	325	133	105	28	133	105	28	الأقصر
Aswan	122	121	1	34	34	-	2239	1234	1005	320	192	128	105	88	17	105	88	17	أسوان
Red Sea	3	-	3	8	8	-	53	28	25	113	76	37	9	4	5	9	4	5	البحر الأحمر
ElWdi El Gidid	14	3	11	-	-	-	66	35	31	-	-	-	10	10	-	10	10	-	الوادى الجديد
Matrouh	93	31	62	118	49	69	4842	2555	2287	9891	5250	4641	245	90	155	245	90	155	مطروح
North Sinai	80	47	33	31	17	14	448	230	218	279	138	141	36	26	10	36	26	10	شمال سيناء
South Sinai	16	15	1	5	5	-	55	33	22	14	6	8	9	7	2	9	7	2	جنوب سيناء

Table (35) No. of Schools, publis and Teachers of the Preparatory Stage (Rural - Urban) According to Governorate and Gender for the Academic Year 2022/2023

Statement	No. of teachers اعداد المدرسين						No. of publis أعداد التلاميذ						NO. classes أعداد الفصول			NO. Schools أعداد المدارس			البيان
	Rural / ريف			Urban/ حضر			Rural / ريف			Urban/ حضر			Total / جملة	/ ريف Rural	/ حضر Urban	Total / جملة	/ ريف Rural	/ حضر Urban	
	Total / جملة	اناث/ females	ذكور/ Males	Total / جملة	اناث/ females	ذكور/ Males	Total / جملة	اناث/ females	ذكور/ Males	Total / جملة	اناث/ females	ذكور/ Males							
<b>Total</b>	122404	61866	60538	115972	69102	46870	3266780	1597274	1669506	2747076	1328442	1418634	124981	66856	58125	13693	8078	5615	الإجمالي
Cairo	-	-	-	22790	12856	9934	-	-	-	612626	298834	313792	13701	-	13701	1376	-	1376	القاهرة
Alexandria	67	25	42	12717	7245	5472	3532	1633	1899	343807	167493	176314	7031	53	6978	685	11	674	الإسكندرية
Port Said	-	-	-	2562	1726	836	-	-	-	43126	20942	22184	1078	-	1078	117	-	117	بورسعيد
Sues	-	-	-	2053	1447	606	-	-	-	47041	22569	24472	1021	-	1021	110	-	110	السويس
Damietta	2662	1708	954	2553	1713	840	56180	27364	28816	47215	22856	24359	2156	1178	978	233	146	87	دمياط
Dakahlia	9788	5677	4111	5278	3298	1980	259537	127769	131768	117336	56781	60555	7902	5402	2500	869	645	224	الدقهلية
Sharkia	12462	6643	5819	5884	3769	2115	317690	156548	161142	125542	60736	64806	9930	7127	2803	1203	939	264	الشرقية
Kalyubia	7505	4636	2869	6145	3519	2626	195477	98037	97440	167637	79501	88136	7250	3840	3410	612	350	262	القليوبية
Kafr EL-sheikh	7157	3724	3433	2714	1695	1019	150706	74475	76231	49446	24134	25312	4314	3319	995	605	510	95	كفر الشيخ
Gharbia	8417	4614	3803	4503	2996	1507	200172	100701	99471	90257	42314	47943	6034	4228	1806	623	495	128	الغربية
Menoufia	8917	5248	3669	3440	2276	1164	211099	104315	106784	69361	31487	37874	5533	4146	1387	597	452	145	المنوفية
Behera	9531	4149	5382	3627	2058	1569	297821	146168	151653	98160	48866	49294	7884	5939	1945	996	833	163	البحيرة
Ismailia	1659	1003	656	2041	1315	726	48128	23017	25111	43141	21046	22095	2051	1055	996	233	131	102	الإسماعيلية
Giza	5225	2013	3212	13014	7132	5882	240215	114513	125702	380991	185831	195160	11203	3902	7301	1032	363	669	الجيزة
Beni-Suef	4908	2063	2845	1915	1068	847	156134	75812	80322	46534	22650	23884	4016	3055	961	451	360	91	بنى سويف
Fayoum	5302	2477	2825	2132	1265	867	170170	82825	87345	51318	25723	25595	4154	3117	1037	395	312	83	الفيوم
Menia	10365	4086	6279	4129	2457	1672	266448	128218	138230	66491	32952	33539	6747	5283	1464	753	598	155	المنيا
Asyout	7425	3867	3558	3933	2395	1538	207866	103082	104784	82716	37779	44937	5751	4036	1715	548	390	158	أسيوط
Suhag	6810	3143	3667	3490	2073	1417	215525	104276	111249	75893	36758	39135	6149	4511	1638	636	491	145	سوهاج
Qena	6722	3084	3638	2299	1436	863	148010	70754	77256	36420	18100	18320	4048	3235	813	447	367	80	قنا
Luxor	1751	830	921	1221	734	487	35835	17497	18338	27361	13121	14240	1466	880	586	201	133	68	الأقصر
Aswan	3107	1848	1259	1933	1253	680	53462	26626	26836	33199	15764	17435	2143	1378	765	318	229	89	أسوان
Red Sea	102	19	83	1359	919	440	1068	464	604	28404	13750	14654	741	44	697	101	13	88	البحر الأحمر
ElWdi El Gidid	1111	557	554	1251	815	436	7835	3783	4052	8012	3836	4176	579	333	246	126	87	39	الوادي الجديد
Matrouh	403	99	304	922	410	512	11749	4028	7721	27633	11360	16273	902	307	595	165	86	79	مطروح
North Sinai	706	262	444	1659	1012	647	7927	3501	4426	20993	10172	10821	826	285	541	162	76	86	شمال سيناء
South Sinai	302	91	211	408	220	188	4194	1868	2326	6416	3087	3329	371	203	168	99	61	38	جنوب سيناء



Table (36) No. of Schools, classes publis and Teachers for the General Secondary School ( Urban - Rural ) According to Governorate and Gender for the Academic Year 2022/2023

Statement	No. of teachers اعداد المدرسين						No. of publis أعداد التلاميذ						NO. classes أعداد الفصول			NO. Schools أعداد المدارس			البيان
	Rural / ريف			Urban/ حضر			Rural / ريف			Urban/ حضر			/ جملة	/ ريف	/ حضر	/ جملة	/ ريف	/ حضر	
	/ جملة	/ اناث	/ ذكور	/ جملة	/ اناث	/ ذكور	/ جملة	/ اناث	/ ذكور	/ جملة	/ اناث	/ ذكور							
Total	females	Males	Total	females	Males	Total	females	Males	Total	females	Males	Total	Rural	Urban	Total	Rural	Urban		
<b>Total</b>	31019	11370	19649	65169	31774	33395	684977	392201	292776	1439473	778192	661281	51893	16646	35247	4482	1534	2948	الإجمالي
Cairo	-	-	-	13179	6571	6608	-	-	-	303371	158823	144548	8141	-	8141	837	-	837	القاهرة
Alexandria	10	6	4	6507	3508	2999	50	27	23	157386	84976	72410	3753	3	3750	326	1	325	الإسكندرية
Port Said	-	-	-	1239	747	492	-	-	-	15907	8468	7439	507	-	507	44	-	44	بور سعيد
Sues	-	-	-	815	494	321	-	-	-	12038	7195	4843	360	-	360	37	-	37	السويس
Damietta	840	482	358	1596	1006	590	12362	7483	4879	26586	14756	11830	978	326	652	80	31	49	دمياط
Dakahlia	2745	1136	1609	3113	1493	1620	79973	46443	33530	74383	40188	34195	3494	1801	1693	240	135	105	الدقهلية
Sharkia	3724	1576	2148	4328	2306	2022	78813	44453	34360	85094	46328	38766	4127	2043	2084	302	177	125	الشرقية
Kalyubia	2967	1536	1431	3650	1981	1669	62601	34713	27888	78698	43145	35553	3396	1517	1879	300	143	157	القليوبية
Kafr EL-sheikh	1768	662	1106	1930	884	1046	36410	21301	15109	39006	21424	17582	1675	842	833	128	74	54	كفر الشيخ
Gharbia	2553	997	1556	2681	1355	1326	56661	33684	22977	56687	30713	25974	2559	1290	1269	184	114	70	الغربية
Menoufia	2946	1313	1633	1804	964	840	63195	36558	26637	40039	21406	18633	2310	1394	916	177	115	62	المنوفية
Behera	1209	400	809	2527	1094	1433	36345	19473	16872	73870	43857	30013	2434	882	1552	197	98	99	البحيرة
Ismailia	355	156	199	1063	554	509	7989	4792	3197	21894	11586	10308	820	229	591	75	23	52	الإسماعيلية
Giza	1611	408	1203	6134	2853	3281	56466	31575	24891	185672	99682	85990	5346	1183	4163	489	119	370	الجيزة
Beni-Suef	1068	275	793	1491	612	879	20916	11979	8937	29816	15791	14025	1254	546	708	118	64	54	بنى سويف
Fayoum	1034	313	721	955	415	540	24445	14926	9519	25564	14838	10726	1182	588	594	94	54	40	الفيوم
Menia	2172	512	1660	2569	1042	1527	43628	24947	18681	43310	23811	19499	2326	1175	1151	176	107	69	المنيا
Asyout	1769	577	1192	1859	824	1035	35517	20849	14668	40189	22426	17763	1852	884	968	166	86	80	أسيوط
Suhag	1378	335	1043	1972	652	1320	32787	17322	15465	46509	23027	23482	1933	812	1121	140	64	76	سوهاج
Qena	1392	277	1115	1459	513	946	20137	11521	8616	23290	12537	10753	1125	550	575	91	56	35	قنا
Luxor	421	90	331	521	182	339	6536	4154	2382	11227	6018	5209	462	188	274	43	16	27	الأقصر
Aswan	516	167	349	1006	434	572	6537	3944	2593	14563	8686	5877	629	217	412	65	26	39	أسوان
Red Sea	29	1	28	643	362	281	180	99	81	10579	5914	4665	352	12	340	57	4	53	البحر الأحمر
ElWdi El Gidid	336	106	230	648	287	361	1391	884	507	4093	2421	1672	228	82	146	28	13	15	الوادى الجديد
Matrouh	36	4	32	311	111	200	450	199	251	6460	3254	3206	172	16	156	26	4	22	مطروح
North Sinai	126	34	92	821	388	433	1459	803	656	9842	5160	4682	329	53	276	31	6	25	شمال سيناء
South Sinai	14	7	7	348	142	206	129	72	57	3400	1762	1638	149	13	136	31	4	27	جنوب سيناء

Table (37) No. of Schools, calasses publis and Teachers in Industrial Secondary Education ( Urban- Rural ) According to Governorate and Gender for the Academic Year 2022/2023

Statement	اعداد المدرسين No. of teachers						أعداد التلاميذ No. of publis						أعداد الفصول NO. classes			أعداد المدارس NO. Schools			البيان
	ريف / Rural			حضر / Urban			ريف / Rural			حضر / Urban			/ حضر / Urban	/ ريف / Rural	/ جملة / Total	/ حضر / Urban	/ ريف / Rural	/ جملة / Total	
	جملة / Total	اناث/ females	ذكور/ Males	جملة / Total	اناث/ females	ذكور/ Males	جملة / Total	اناث/ females	ذكور/ Males	جملة / Total	اناث/ females	ذكور/ Males							
<b>Total</b>	13536	5570	7966	68886	32914	35972	228566	86601	141965	826257	268113	558144	29151	6106	23045	1690	429	1261	الإجمالي
Cairo	-	-	-	7140	2748	4392	-	-	-	80213	23369	56844	2556	-	2556	165	-	165	القاهرة
Alexandria	-	-	-	2969	1246	1723	-	-	-	41652	8985	32667	1336	-	1336	65	-	65	الإسكندرية
Port Said	-	-	-	1138	601	537	-	-	-	10138	2636	7502	342	-	342	25	-	25	بورسعيد
Sues	-	-	-	1370	949	421	-	-	-	15650	5948	9702	479	-	479	22	-	22	السويس
Damietta	209	72	137	1846	1072	774	1780	145	1635	21428	6557	14871	642	72	570	42	5	37	دمياط
Dakahlia	2824	1511	1313	6907	3719	3188	29728	16954	12774	47496	19660	27836	2238	866	1372	159	70	89	الدقهلية
Sharkia	949	381	568	6540	3228	3312	12208	5312	6896	63976	27673	36303	2366	403	1963	111	26	85	الشرقية
Kalyubia	881	474	407	2610	1287	1323	16263	5485	10778	43382	11224	32158	1780	461	1319	95	29	66	القليوبية
Kafr EL-sheikh	183	66	117	2020	855	1165	3446	2402	1044	21628	5076	16552	672	93	579	47	9	38	كفر الشيخ
Gharbia	666	265	401	3962	1685	2277	10153	5177	4976	42340	11808	30532	1466	296	1170	83	23	60	الغربية
Menoufia	1311	600	711	2776	1298	1478	18848	8713	10135	34151	8607	25544	1485	598	887	88	46	42	المنوفية
Behera	1111	354	757	5476	2835	2641	29378	5445	23933	85636	35414	50222	2874	682	2192	120	30	90	البحيرة
Ismailia	142	80	62	1023	513	510	1916	1222	694	11232	3888	7344	401	54	347	36	4	32	الإسماعيلية
Giza	517	166	351	2279	929	1350	17728	5850	11878	45190	11965	33225	1647	409	1238	84	24	60	الجيزة
Beni-Suef	588	280	308	2339	1106	1233	8610	4606	4004	35693	11562	24131	1164	240	924	76	26	50	بنى سويف
Fayoum	972	411	561	2031	1045	986	15127	9037	6090	27452	10365	17087	1213	420	793	52	23	29	الفيوم
Menia	343	82	261	4066	2264	1802	11166	2573	8593	48759	21430	27329	1262	192	1070	67	8	59	المنيا
Asyout	138	40	98	1614	705	909	3915	576	3339	33523	7267	26256	812	100	712	34	6	28	أسيوط
Suhag	1047	195	852	4553	1982	2571	15221	1555	13666	37557	14862	22695	1354	381	973	68	22	46	سوهاج
Qena	786	284	502	1511	766	745	18066	6632	11434	29645	7578	22067	1056	387	669	47	15	32	قنا
Luxor	157	78	79	708	333	375	3986	1791	2195	10878	2136	8742	379	104	275	39	15	24	الأقصر
Aswan	533	194	339	1535	783	752	8911	2863	6048	16945	4233	12712	802	281	521	86	40	46	أسوان
Red Sea	-	-	-	556	296	260	-	-	-	6824	2271	4553	205	-	205	26	-	26	البحر الأحمر
EIWDi El Gidid	-	-	-	437	165	272	-	-	-	3360	1224	2136	114	-	114	8	-	8	الوادى الجديد
Matrouh	34	2	32	401	101	300	1159	-	1159	5473	745	4728	172	19	153	20	3	17	مطروح
North Sinai	111	27	84	909	339	570	715	218	497	4946	1370	3576	240	30	210	19	4	15	شمال سيناء
South Sinai	34	8	26	170	64	106	242	45	197	1090	260	830	94	18	76	6	1	5	جنوب سيناء

Table (38) No. of Schools, classes publis and Teachers in General Commercial Education ( Rural - Urban ) According to Governorate and Gender for the Academic Year 2022/2023

Statement	اعداد المدرسين No. of teachers						أعداد التلاميذ No. of publis						أعداد الفصول NO. classes			أعداد المدارس NO. Schools			البيان
	ريف / Rural			حضر / Urban			ريف / Rural			حضر / Urban			/ جملة / Total	/ ريف / Rural	/ حضر / Urban	/ جملة / Total	/ ريف / Rural	/ حضر / Urban	
	/ جملة / Total	اناث/ females	ذكور/ Males	/ جملة / Total	اناث/ female	ذكور/ Males	/ جملة / Total	اناث/ females	ذكور/ Males	/ جملة / Total	اناث/ females	ذكور/ Males							
<b>Total</b>	9879	5368	4511	22925	14877	8048	277253	142027	135226	576243	348643	227600	17484	5753	11731	954	370	584	الإجمالى
Cairo	-	-	-	1548	958	590	-	-	-	66431	38130	28301	1406	-	1406	85	-	85	القاهرة
Alexandria	-	-	-	702	475	227	-	-	-	29464	18569	10895	484	-	484	38	-	38	الإسكندرية
Port Said	-	-	-	694	557	137	-	-	-	3317	2425	892	131	-	131	11	-	11	بورسعيد
Sues	-	-	-	203	145	58	-	-	-	4984	3132	1852	117	-	117	5	-	5	السويس
Damietta	192	122	70	538	371	167	3129	1475	1654	6864	5209	1655	272	77	195	22	4	18	دمياط
Dakahlia	856	460	396	895	563	332	28784	11255	17529	18433	7269	11164	1019	596	423	58	35	23	الدقهلية
Sharkia	1842	1051	791	2950	2097	853	38576	16993	21583	42483	18852	23631	1990	921	1069	113	61	52	الشرقية
Kalyubia	556	355	201	1018	722	296	15849	12873	2976	35874	29770	6104	876	297	579	42	19	23	القليوبية
Kafr EL-sheikh	650	355	295	1383	900	483	22283	10531	11752	30170	13636	16534	969	392	577	32	16	16	كفر الشيخ
Gharbia	1189	738	451	1033	781	252	26106	15249	10857	19366	10009	9357	1010	586	424	55	39	16	الغربية
Menoufia	899	532	367	1064	691	373	19401	9747	9654	17763	9985	7778	877	452	425	51	30	21	المنوفية
Behera	217	103	114	870	513	357	8174	4954	3220	26620	21282	5338	717	171	546	46	16	30	البحيرة
Ismailia	84	44	40	400	277	123	1774	1331	443	6405	3798	2607	218	46	172	23	4	19	الإسماعيلية
Giza	146	57	89	1088	613	475	17618	7128	10490	73389	37505	35884	1426	259	1167	61	16	45	الجيزة
Beni-Suef	308	172	136	808	519	289	7643	5673	1970	15275	12874	2401	483	164	319	23	10	13	بنى سويف
Fayoum	566	218	348	538	321	217	24393	8794	15599	16960	10763	6197	784	422	362	31	17	14	الفيوم
Menia	172	79	93	1517	924	593	6700	1947	4753	48542	37223	11319	847	96	751	23	3	20	المنيا
Asyout	540	320	220	1232	831	401	15248	10268	4980	27348	18822	8526	915	312	603	41	16	25	أسيوط
Suhag	798	351	447	2127	1341	786	24939	14126	10813	47116	22710	24406	1434	514	920	68	38	30	سوهاج
Qena	411	194	217	1006	530	476	6969	3962	3007	13865	10564	3301	589	193	396	36	14	22	قنا
Luxor	106	55	51	297	158	139	3983	2742	1241	5951	4540	1411	241	92	149	15	9	6	الأقصر
Aswan	253	144	109	384	232	152	4461	2588	1873	7743	6174	1569	327	122	205	30	14	16	أسوان
Red Sea	8	1	7	133	92	41	166	68	98	2975	1923	1052	87	6	81	13	2	11	البحر الأحمر
ElWdi El Gidid	-	-	-	99	58	41	-	-	-	949	665	284	30	-	30	4	-	4	الوادى الجديد
Matrouh	-	-	-	145	62	83	-	-	-	4913	1051	3862	110	-	110	11	-	11	مطروح
North Sinai	73	13	60	193	110	83	617	198	419	2046	1273	773	85	23	62	10	4	6	شمال سيناء
South Sinai	13	4	9	60	36	24	440	125	315	997	490	507	40	12	28	7	3	4	جنوب سيناء

Table (39) No. of Schools, classes publis and Teachers in Hotel secondary Education ( Urban - Rural ) According to Governorate and Gender for the Academic Year 2022/2023

Statement	اعداد المدرسين No. of teachers						أعداد التلاميذ No. of publis						أعداد الفصول NO. classes			أعداد المدارس NO. Schools			البيان
	ريف / Rural			حضر / Urban			ريف / Rural			حضر / Urban			/ جملة / Total	ريف / Rural	حضر / Urban	/ جملة / Total	ريف / Rural	حضر / Urban	
	جملة / Total	اناث/ females	ذكور/ Males	جملة / Total	اناث/ females	ذكور/ Males	جملة / Total	اناث/ females	ذكور/ Males	جملة / Total	اناث/ females	ذكور/ Males							
<b>Total</b>	290	156	134	2424	1494	930	11508	3104	8404	60956	22622	38334	1953	242	1711	145	15	130	الإجمالى
Cairo	-	-	-	343	193	150	-	-	-	14790	6182	8608	379	-	379	31	-	31	القاهرة
Alexandria	-	-	-	102	51	51	-	-	-	2335	1004	1331	78	-	78	5	-	5	الإسكندرية
Port Said	-	-	-	72	44	28	-	-	-	452	133	319	20	-	20	3	-	3	بورسعيد
Sues	-	-	-	42	29	13	-	-	-	511	350	161	21	-	21	2	-	2	السويس
Damietta	-	-	-	32	24	8	-	-	-	275	136	139	11	-	11	3	-	3	دمياط
Dakahlia	-	-	-	115	79	36	-	-	-	2880	825	2055	80	-	80	10	-	10	الدقهلية
Sharkia	-	-	-	37	24	13	-	-	-	297	172	125	11	-	11	2	-	2	الشرقية
Kalyubia	82	46	36	296	181	115	4425	1567	2858	9192	3072	6120	280	70	210	10	1	9	القليوبية
Kafr EL-sheikh	17	9	8	107	80	27	341	119	222	1492	423	1069	50	9	41	3	1	2	كنفر الشيخ
Gharbia	64	30	34	99	77	22	3747	771	2976	1285	432	853	124	81	43	5	1	4	الغربية
Menoufia	-	-	-	82	52	30	-	-	-	876	448	428	29	-	29	4	-	4	المنوفية
Behera	5	5	-	75	64	11	154	-	154	656	220	436	34	9	25	3	1	2	البحيرة
Ismailia	-	-	-	30	23	7	-	-	-	387	173	214	20	-	20	3	-	3	الإسماعيلية
Giza	-	-	-	285	139	146	-	-	-	16987	6169	10818	430	-	430	13	-	13	الجيزة
Beni-Suef	55	38	17	-	-	-	646	320	326	-	-	-	18	18	-	3	3	-	بنى سويف
Fayoum	63	27	36	-	-	-	2122	309	1813	-	-	-	52	52	-	7	7	-	الفيوم
Menia	-	-	-	160	112	48	-	-	-	1158	627	531	44	-	44	5	-	5	المنيا
Asyout	-	-	-	30	24	6	-	-	-	398	63	335	16	-	16	3	-	3	أسيوط
Suhag	-	-	-	126	64	62	-	-	-	1221	240	981	53	-	53	4	-	4	سوهاج
Qena	-	-	-	62	33	29	-	-	-	1554	439	1115	48	-	48	4	-	4	قنا
Luxor	-	-	-	59	34	25	-	-	-	889	439	450	34	-	34	3	-	3	الأقصر
Aswan	-	-	-	111	73	38	-	-	-	1473	564	909	52	-	52	8	-	8	أسوان
Red Sea	-	-	-	73	44	29	-	-	-	1227	359	868	41	-	41	6	-	6	البحر الأحمر
ElWdi El Gidid	-	-	-	-	-	-	-	-	-	-	-	-	-	-	-	-	-	-	الوادى الجديد
Matrouh	-	-	-	16	9	7	-	-	-	227	65	162	9	-	9	1	-	1	مطروح
North Sinai	-	-	-	55	33	22	-	-	-	266	42	224	11	-	11	2	-	2	شمال سيناء
South Sinai	4	1	3	15	8	7	73	18	55	128	45	83	8	3	5	2	1	1	جنوب سيناء

جدول رقم (٤٠) أعداد المدارس والفصول والتلاميذ والمدرسين بالتعليم الثانوى الزراعى ( حضر - ريف ) وفقاً للمحافظة والنوع للعام الدراسى ٢٠٢٢/٢٠٢٣

Table (40) No. of Schools, classes publis and Teachers in Agricultural Secondary Education ( Urban - Rural ) According to Governorate and Gender for the Academic Year 2022/2023

Statement	اعداد المدرسين No. of teachers						أعداد التلاميذ No. of publis						أعداد الفصول NO. classes			أعداد المدارس NO. Schools			البيان
	ريف / Rural			حضر / Urban			ريف / Rural			حضر / Urban			Total	ريف / Rural	حضر / Urban	Total	ريف / Rural	حضر / Urban	
	جمله / Total	اناث / females	ذكور / Males	جمله / Total	اناث / females	ذكور / Males	جمله / Total	اناث / females	ذكور / Males	جمله / Total	اناث / females	ذكور / Males							
<b>Total</b>	2507	749	1758	7906	3550	4356	78190	8523	69667	191308	26890	164418	5599	1689	3910	325	108	217	الإجمالى
Cairo	-	-	-	7	4	3	-	-	-	369	107	262	14	-	14	3	-	3	القاهرة
Alexandria	-	-	-	172	81	91	-	-	-	6418	607	5811	114	-	114	5	-	5	الإسكندرية
Port Said	-	-	-	40	11	29	-	-	-	968	258	710	25	-	25	4	-	4	بورسعيد
Sues	-	-	-	32	14	18	-	-	-	1193	247	946	33	-	33	2	-	2	السويس
Damietta	65	33	32	85	34	51	2441	958	1483	1145	358	787	97	58	39	5	2	3	دمياط
Dakahlia	198	54	144	529	227	302	2007	280	1727	8421	1407	7014	244	48	196	17	4	13	الدقهلية
Sharkia	294	120	174	902	396	506	3824	2047	1777	11827	4209	7618	491	133	358	28	8	20	الشرقية
Kalyubia	161	72	89	259	115	144	9670	415	9255	14383	302	14081	366	148	218	19	6	13	القليوبية
Kafr EL-sheikh	118	35	83	813	432	381	2568	1005	1563	9346	5518	3828	302	67	235	21	7	14	كفر الشيخ
Gharbia	122	48	74	366	218	148	4429	1285	3144	4483	1534	2949	225	106	119	18	9	9	الغربية
Menoufia	-	-	-	305	151	154	-	-	-	6599	2204	4395	165	-	165	20	-	20	المنوفية
Behera	121	29	92	672	271	401	2887	24	2863	14539	850	13689	414	71	343	24	4	20	البحيرة
Ismailia	132	58	74	231	129	102	3779	855	2924	7530	1522	6008	236	85	151	20	7	13	الإسماعيلية
Giza	90	15	75	158	92	66	3759	242	3517	5675	2322	3353	164	69	95	13	8	5	الجيزة
Beni-Suef	231	61	170	300	140	160	5449	-	5449	6135	-	6135	334	150	184	15	4	11	بنى سويف
Fayoum	91	12	79	247	95	152	9265	-	9265	9863	49	9814	408	219	189	12	5	7	الفيوم
Menia	37	-	37	918	375	543	1731	-	1731	38309	-	38309	563	26	537	12	2	10	المنيا
Asyout	208	61	147	385	218	167	8044	399	7645	16147	3574	12573	333	104	229	15	8	7	أسيوط
Suhag	30	9	21	355	118	237	831	-	831	7954	212	7742	218	22	196	7	1	6	سوهاج
Qena	292	64	228	491	215	276	10689	327	10362	9879	368	9511	390	195	195	14	8	6	قنا
Luxor	129	28	101	84	30	54	3230	157	3073	2608	247	2361	163	97	66	15	9	6	الأقصر
Aswan	80	28	52	190	85	105	1215	1	1214	3024	105	2919	98	36	62	11	7	4	أسوان
Red Sea	5	2	3	4	1	3	131	35	96	85	31	54	8	5	3	4	2	2	البحر الأحمر
ElWdi El Gidid	-	-	-	275	67	208	-	-	-	2605	707	1898	98	-	98	7	-	7	الوادى الجديد
Matrouh	45	13	32	11	1	10	1426	332	1094	251	6	245	34	26	8	6	4	2	مطروح
North Sinai	45	5	40	55	19	36	528	97	431	1213	37	1176	44	16	28	4	1	3	شمال سيناء
South Sinai	13	2	11	20	11	9	287	64	223	339	109	230	18	8	10	4	2	2	جنوب سيناء

Table (41) No. of Schools, classes publis and Teachers in Special Education ( Urban - Rural ) According to Governorate and Gender for the Academic Year 2022/2023

Statement	No. of teachers اعداد المدرسين						No. of publis أعداد التلاميذ						NO. classes أعداد الفصول			NO. Schools أعداد المدارس			البيان
	Rural / ريف			Urban/ حضر			Rural / ريف			Urban/ حضر			Total	/ ريف Rural	/ حضر Urban	Total	/ ريف Rural	/ حضر Urban	
	/ جملة/ Total	/ اناث/ females	/ ذكور/ Males	/ جملة/ Total	/ اناث/ females	/ ذكور/ Males	/ جملة/ Total	/ اناث/ females	/ ذكور/ Males	/ جملة/ Total	/ اناث/ females	/ ذكور/ Males							
<b>Total</b>	1566	849	717	7962	5151	2811	7191	2453	4738	39202	14429	24773	5130	1023	4107	1164	257	907	الإجمالي
Cairo	-	-	-	1222	936	286	-	-	-	6430	2528	3902	662	-	662	139	-	139	القاهرة
Alexandria	-	-	-	470	354	116	-	-	-	2217	819	1398	212	-	212	44	-	44	الإسكندرية
Port Said	-	-	-	128	88	40	-	-	-	295	106	189	64	-	64	16	-	16	بورسعيد
Sues	-	-	-	143	119	24	-	-	-	634	231	403	76	-	76	16	-	16	السويس
Damietta	98	64	34	115	66	49	234	86	148	678	240	438	114	47	67	33	13	20	دمياط
Dakahlia	141	96	45	373	262	111	839	307	532	1764	650	1114	292	107	185	74	33	41	الدقهلية
Sharkia	84	42	42	492	320	172	386	142	244	2571	992	1579	319	81	238	71	17	54	الشرقية
Kalyubia	196	119	77	305	185	120	779	277	502	1935	729	1206	281	101	180	55	21	34	القليوبية
Kafr EL-sheikh	138	86	52	276	185	91	411	163	248	1046	382	664	193	73	120	46	20	26	كفر الشيخ
Gharbia	117	78	39	358	229	129	680	241	439	2098	798	1300	248	63	185	51	14	37	الغربية
Menoufia	31	11	20	471	312	159	242	83	159	2290	840	1450	241	23	218	55	6	49	المنوفية
Behera	22	21	1	371	229	142	331	97	234	1882	681	1201	220	23	197	46	4	42	البحيرة
Ismailia	4	2	2	171	131	40	15	4	11	909	344	565	89	4	85	23	2	21	الإسماعيلية
Giza	89	53	36	521	370	151	502	194	308	3240	1277	1963	450	100	350	96	24	72	الجيزة
Beni-Suef	69	45	24	353	214	139	251	111	140	1630	544	1086	204	37	167	48	10	38	بنى سويف
Fayoum	35	10	25	140	81	59	332	52	280	743	312	431	84	27	57	16	6	10	الفيوم
Menia	62	25	37	419	252	167	317	104	213	1727	565	1162	231	38	193	46	10	36	المنيا
Asyout	42	17	25	328	176	152	261	74	187	1786	576	1210	200	61	139	31	10	21	أسيوط
Suhag	65	18	47	375	169	206	257	80	177	1959	633	1326	201	27	174	39	4	35	سوهاج
Qena	93	53	40	221	94	127	529	161	368	834	292	542	157	62	95	36	15	21	قنا
Luxor	41	12	29	82	30	52	229	68	161	277	104	173	81	34	47	21	9	12	الأقصر
Aswan	183	75	108	154	100	54	502	175	327	754	255	499	161	84	77	45	26	19	أسوان
Red Sea	-	-	-	118	85	33	-	-	-	486	185	301	92	-	92	27	-	27	البحر الأحمر
ElWdi El Gidid	-	-	-	127	51	76	1	-	1	227	67	160	56	1	55	17	1	16	الوادي الجديد
Matrouh	-	-	-	79	47	32	-	-	-	296	109	187	77	-	77	28	-	28	مطروح
North Sinai	51	20	31	119	49	70	75	26	49	383	132	251	82	20	62	27	6	21	شمال سيناء
South Sinai	5	2	3	31	17	14	18	8	10	111	38	73	43	10	33	18	6	12	جنوب سيناء

## الفصل الخامس

أعداد الناجحين فى الشهادات العامة بالتربية والتعليم

للعام الدراسي ٢٠٢٢/٢٠٢٣

## Chapter Five

The number of successful public education public certificates  
the academic year (2022/2023)

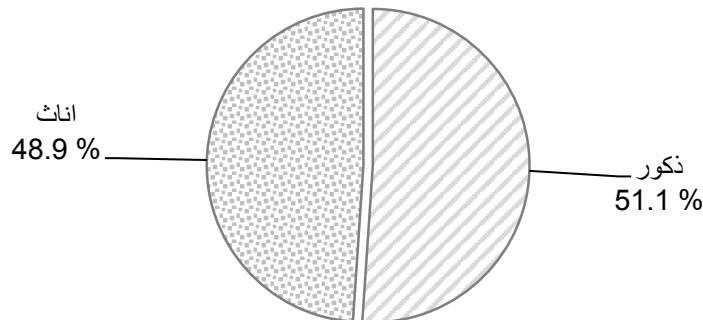
جدول رقم (٤٢) أعداد الناجحين في الابتدائية وفقاً للمحافظة والنوع للعام الدراسي ٢٠٢٣/٢٠٢٢

Table (42) No. of primary school Successes publis according to governorate and gender for the academic year 2022/2023

Statement	%			الأعداد Numbers			البيان
	Total / جملة	females / اناث	Males / ذكور	Total / جملة	females / اناث	Males / ذكور	
Total	100	48.9	51.1	2094845	1024949	1069896	الإجمالي
Cairo	9.9	48.9	51.1	206370	100936	105434	القاهرة
Alexandria	5.4	49.0	51.0	112975	55361	57614	الإسكندرية
Port Said	0.7	48.3	51.7	14211	6860	7351	بورسعيد
Sues	0.7	48.8	51.2	15423	7527	7896	السويس
Damietta	1.7	49.3	50.7	34647	17069	17578	دمياط
Dakahlia	6.5	49.4	50.6	136220	67342	68878	الدقهلية
Sharkia	7.2	49.3	50.7	151201	74534	76667	الشرقية
Kalyubia	6.1	49.4	50.6	127185	62865	64320	القليوبية
Kafr EL-sheikh	3.3	48.7	51.3	69973	34076	35897	كفر الشيخ
Gharbia	4.8	49.4	50.6	101073	49944	51129	الغربية
Menoufia	4.7	49.2	50.8	97566	47966	49600	المنوفية
Behera	6.6	49.2	50.8	138445	68053	70392	البحيرة
Ismailia	1.5	48.9	51.1	32141	15720	16421	الإسماعيلية
Giza	10.5	48.7	51.3	219284	106763	112521	الجيزة
Beni-Suef	3.4	48.5	51.5	70940	34433	36507	بنى سويف
Fayoum	3.7	47.8	52.2	77491	37036	40455	الفيوم
Menia	5.9	48.9	51.1	123763	60543	63220	المنيا
Asyout	4.5	48.7	51.3	94403	45947	48456	أسيوط
Suhag	5.0	49.0	51.0	104654	51251	53403	سوهاج
Qena	3.2	48.0	52.0	66006	31701	34305	قنا
Luxor	1.1	48.2	51.8	23810	11485	12325	الأقصر
Aswan	1.6	49.4	50.6	32654	16115	16539	أسوان
Red Sea	0.5	50.1	49.9	10503	5258	5245	البحر الأحمر
ElWdi El Gidid	0.3	49.1	50.9	6103	2994	3109	الوادي الجديد
Matrouh	0.7	46.7	53.3	14285	6668	7617	مطروح
North Sinai	0.5	48.2	51.8	9771	4713	5058	شمال سيناء
South Sinai	0.2	47.7	52.3	3748	1789	1959	جنوب سيناء

Percentage Distribution of Successes in Primary School by gender for the Academic Year 2022/2023

التوزيع النسبي لأعداد الناجحين في الابتدائية وفقاً للنوع للعام الدراسي ٢٠٢٣/٢٠٢٢





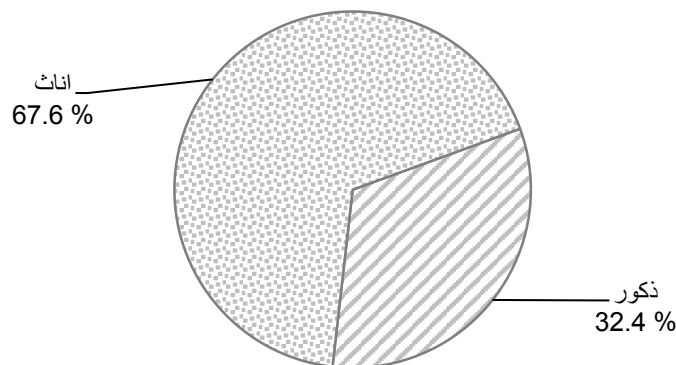
جدول رقم (٤٣) أعداد الناجحين في التعليم المجتمعي ( الفصل الواحد ) وفقاً للمحافظة والنوع الدراسي ٢٠٢٣/٢٠٢٢

Table (43) No. of Successful publis in Community Education (one semester) according to governorate and gender for the academic year 2022/2023

Statement	%			الأعداد Numbers			البيان
	Total / جملة	females / اناث	Males / ذكور	Total / جملة	females / اناث	Males / ذكور	
<b>Total</b>	100	67.6	32.4	22324	15100	7224	الإجمالي
Cairo	1.9	59.4	40.6	414	246	168	القاهرة
Alexandria	1.0	65.8	34.2	222	146	76	الإسكندرية
Port Said	0.1	52.0	48.0	25	13	12	بورسعيد
Sues	0.1	62.1	37.9	29	18	11	السويس
Damietta	0.2	37.8	62.2	45	17	28	دمياط
Dakahlia	2.3	46.7	53.3	503	235	268	الدقهلية
Sharkia	2.8	52.3	47.7	621	325	296	الشرقية
Kalyubia	0.6	51.5	48.5	132	68	64	القليوبية
Kafr EL-sheikh	2.7	68.8	31.2	602	414	188	كفر الشيخ
Gharbia	0.8	36.3	63.7	182	66	116	الغربية
Menoufia	0.5	48.7	51.3	113	55	58	المنوفية
Behera	9.0	66.9	33.1	2015	1348	667	البحيرة
Ismailia	0.9	50.7	49.3	201	102	99	الإسماعيلية
Giza	2.8	71.5	28.5	631	451	180	الجيزة
Beni-Suef	5.3	76.5	23.5	1177	900	277	بنى سويف
Fayoum	15.6	78.4	21.6	3477	2725	752	الفيوم
Menia	9.0	89.4	10.6	2005	1793	212	المنيا
Asyout	14.8	64.6	35.4	3308	2137	1171	أسيوط
Suhag	7.9	62.6	37.4	1756	1100	656	سوهاج
Qena	5.2	74.2	25.8	1161	861	300	قنا
Luxor	3.0	58.7	41.3	676	397	279	الأقصر
Aswan	1.1	55.4	44.6	240	133	107	أسوان
Red Sea	0.1	50.0	50.0	16	8	8	البحر الأحمر
ElWdi El Gidid	=	71.4	28.6	7	5	2	الوادى الجديد
Matrouh	11.8	55.7	44.3	2630	1466	1164	مطروح
North Sinai	0.5	50.0	50.0	120	60	60	شمال سيناء
South Sinai	0.1	68.8	31.3	16	11	5	جنوب سيناء

Percentage Distribution of Successes students in Community Education by Gender for the Academic Year 2022/2023

التوزيع النسبي لأعداد الناجحين في التعليم المجتمعي وفقاً للنوع الدراسي ٢٠٢٣/٢٠٢٢



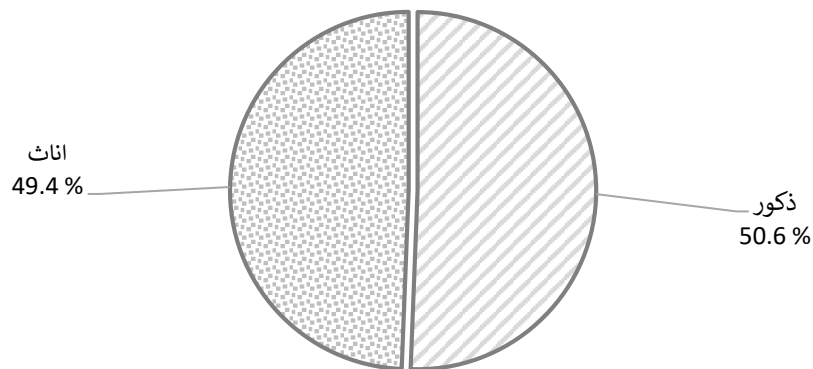
جدول رقم (٤٤) أعداد الناجحين في الإعدادية وفقاً للمحافظة والنوع للعام الدراسي ٢٠٢٣/٢٠٢٢

Table (44) No. of success publis in the preparatory according to governorate and gender for the academic year 2022/2023

Statement	%			الأعداد Numbers			البيان
	Total /جمله	females /اناث	Males /ذكور	Total /جمله	females /اناث	Males /ذكور	
Total	100	49.4	50.6	1718664	848676	869988	الإجمالي
Cairo	10.8	49.1	50.9	186052	91432	94620	القاهرة
Alexandria	5.6	50.0	50.0	96359	48210	48149	الإسكندرية
Port Said	0.8	48.2	51.8	13655	6580	7075	بورسعيد
Sues	0.8	48.7	51.3	13721	6676	7045	السويس
Damietta	1.8	50.0	50.0	30239	15112	15127	دمياط
Dakahlia	7.1	50.2	49.8	122124	61255	60869	الدقهلية
Sharkia	7.7	49.3	50.7	132900	65532	67368	الشرقية
Kalyubia	5.6	50.0	50.0	95681	47878	47803	القليوبية
Kafr EL-sheikh	3.6	49.6	50.4	61849	30648	31201	كفر الشيخ
Gharbia	5.0	50.9	49.1	86131	43804	42327	الغربية
Menoufia	4.7	49.8	50.2	81398	40575	40823	المنوفية
Behera	6.4	50.1	49.9	109685	54994	54691	البحيرة
Ismailia	1.5	48.6	51.4	26363	12822	13541	الإسماعيلية
Giza	10.5	48.2	51.8	181290	87297	93993	الجيزة
Beni-Suef	3.0	50.6	49.4	52032	26354	25678	بنى سويف
Fayoum	3.5	49.4	50.6	59771	29528	30243	الفيوم
Menia	4.9	49.0	51.0	84020	41128	42892	المنيا
Asyout	4.3	50.7	49.3	73181	37105	36076	أسيوط
Suhag	4.8	48.4	51.6	82721	40078	42643	سوهاج
Qena	3.0	47.1	52.9	51389	24221	27168	قنا
Luxor	1.0	50.5	49.5	17415	8788	8627	الأقصر
Aswan	1.5	49.7	50.3	25586	12716	12870	أسوان
Red Sea	0.5	50.2	49.8	8194	4117	4077	البحر الأحمر
ElWdi El Gidid	0.3	48.0	52.0	5015	2409	2606	الوادي الجديد
Matrouh	0.6	39.2	60.8	9783	3831	5952	مطروح
North Sinai	0.5	46.4	53.6	9071	4205	4866	شمال سيناء
South Sinai	0.2	45.4	54.6	3039	1381	1658	جنوب سيناء

التوزيع النسبي لأعداد الناجحين في الإعدادية وفقاً للنوع للعام الدراسي ٢٠٢٣/٢٠٢٢

Percentage Distribution of succes students in Preparatory by Gender for the Academic Year 2022/2023



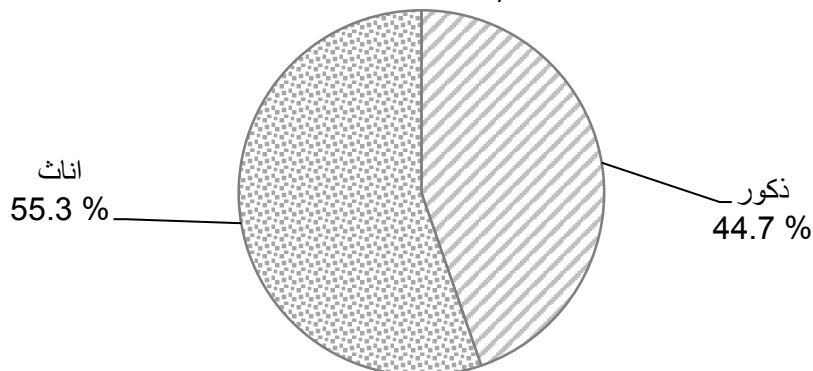
جدول رقم (٤٥) أعداد الناجحين في الثانوية العامة وفقاً للمحافظة والنوع للعام الدراسي ٢٠٢٢/٢٠٢٣

Table (45) No. of Successful pupils in Secondary School according to Governorate and Gender for the Academic Year 2022/2023

Statement	%			الأعداد Numbers			البيان
	Total / جملة	females / اناث	Males / ذكور	Total / جملة	females / اناث	Males / ذكور	
<b>Total</b>	100	55.3	44.7	676265	373983	302282	الإجمالي
Cairo	14.9	53.4	46.6	100832	53890	46942	القاهرة
Alexandria	7.6	54.7	45.3	51393	28125	23268	الإسكندرية
Port Said	0.8	52.9	47.1	5272	2790	2482	بورسعيد
Sues	0.5	60.5	39.5	3461	2094	1367	السويس
Damietta	1.8	57.4	42.6	12238	7029	5209	دمياط
Dakahlia	7.2	56.2	43.8	48617	27328	21289	الدقهلية
Sharkia	7.7	55.5	44.5	51865	28804	23061	الشرقية
Kalyubia	6.6	55.5	44.5	44703	24826	19877	القليوبية
Kafr EL-sheikh	3.5	56.3	43.7	23738	13366	10372	كفر الشيخ
Gharbia	5.2	55.0	45.0	35230	19369	15861	الغربية
Menoufia	5.0	56.3	43.7	33827	19028	14799	المنوفية
Behera	5.0	57.4	42.6	34151	19618	14533	البحيرة
Ismailia	1.5	55.3	44.7	10171	5624	4547	الإسماعيلية
Giza	11.4	54.7	45.3	77312	42319	34993	الجيزة
Beni-Suef	2.4	55.2	44.8	16507	9104	7403	بنى سويف
Fayoum	2.3	58.7	41.3	15523	9107	6416	الفيوم
Menia	4.1	55.9	44.1	27814	15545	12269	المنيا
Asyout	3.4	57.0	43.0	22729	12960	9769	أسيوط
Suhag	3.6	51.8	48.2	24171	12522	11649	سوهاج
Qena	1.9	54.9	45.1	12848	7054	5794	قنا
Luxor	0.9	57.1	42.9	5859	3343	2516	الأقصر
Aswan	0.9	59.8	40.2	6346	3794	2552	أسوان
Red Sea	0.5	55.5	44.5	3130	1736	1394	البحر الأحمر
ElWdi El Gidid	0.3	60.0	40.0	1902	1142	760	الوادى الجديد
Matrouh	0.3	51.9	48.1	2069	1073	996	مطروح
North Sinai	0.5	53.0	47.0	3466	1836	1630	شمال سيناء
South Sinai	0.2	51.1	48.9	1091	557	534	جنوب سيناء

التوزيع النسبي لأعداد الناجحين في الثانوية العامة وفقاً للنوع للعام الدراسي ٢٠٢٢/٢٠٢٣

Percentage Distribution of Successes students in Secondary School by gender for the Academic Year 2022/2023



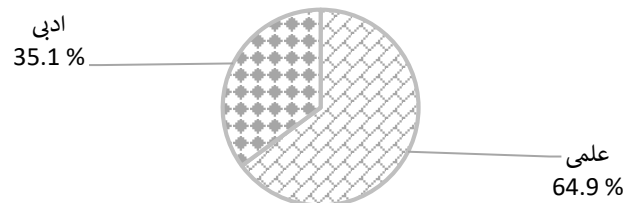
جدول رقم (٤٦) أعداد الناجحين في الثانوية العامة وفقاً للتخصص والحفاظة للعام الدراسي ٢٠٢٣/٢٠٢٢

Table (46) No. of Successful publis in public Secondary School accoraing to Specialization and Governorate for the academic year 2022/2023

Statement	%		إجمالي الأدبي والعلمي Total literary and Scientific	الأدبي literary	إجمالي العلمي Total Scientific	علمى رياضية Scientific mathematic	علمى علوم Scientific science	البيان
	أدبى literary	علمى Scientific						
<b>Total</b>	35.1	64.9	676265	237479	438786	89083	349703	الإجمالى
Cairo	46.3	53.7	100832	46682	54150	19064	35086	القاهرة
Alexandria	42.1	57.9	51393	21652	29741	9133	20608	الإسكندرية
Port Said	36.4	63.6	5272	1918	3354	1048	2306	بورسعيد
Sues	32.5	67.5	3461	1126	2335	828	1507	السويس
Damietta	34.0	66.0	12238	4156	8082	2258	5824	دمياط
Dakahlia	23.6	76.4	48617	11461	37156	6887	30269	الدقهلية
Sharkia	32.6	67.4	51865	16899	34966	6319	28647	الشرقية
Kalyubia	42.6	57.4	44703	19025	25678	6675	19003	القليوبية
Kafir EL-sheikh	25.9	74.1	23738	6141	17597	1840	15757	كفر الشيخ
Gharbia	28.8	71.2	35230	10160	25070	4622	20448	الغربية
Menoufia	25.6	74.4	33827	8676	25151	5073	20078	المنوفية
Behera	22.6	77.4	34151	7721	26430	2171	24259	البحيرة
Ismailia	31.6	68.4	10171	3219	6952	1671	5281	الإسماعيلية
Giza	46.9	53.1	77312	36245	41067	10498	30569	الجيزة
Beni-Suef	27.5	72.5	16507	4546	11961	1927	10034	بنى سويف
Fayoum	28.8	71.2	15523	4475	11048	1283	9765	الفيوم
Menia	35.8	64.2	27814	9968	17846	1766	16080	المنيا
Asyout	31.2	68.8	22729	7097	15632	1340	14292	أسيوط
Suhag	25.0	75.0	24171	6039	18132	1600	16532	سوهاج
Qena	27.5	72.5	12848	3536	9312	1174	8138	قنا
Luxor	26.8	73.2	5859	1571	4288	360	3928	الأقصر
Aswan	28.0	72.0	6346	1776	4570	421	4149	أسوان
Red Sea	38.2	61.8	3130	1195	1935	465	1470	البحر الأحمر
ElWdi El Gidid	35.0	65.0	1902	666	1236	102	1134	الوادى الجديد
Matrouh	39.2	60.8	2069	812	1257	138	1119	مطروح
North Sinai	11.9	88.1	3466	414	3052	280	2772	شمال سيناء
South Sinai	27.8	72.2	1091	303	788	140	648	جنوب سيناء

التوزيع النسبى لأعداد الناجحين فى الثانوية العامة وفقاً للتخصص للعام الدراسي ٢٠٢٣/٢٠٢٢

Percentage distribution number of successos in students secondary school according to the specialization for the academic year 2022/2023



## الفصل السادس

أعداد التلاميذ (المقيدين - الخريجين) بالتعليم الفنى (صناعى - تجارى - زراعى)

للعام الدراسى ٢٠٢٢/٢٠٢٣

## Chapter Six

Number of pupils (Graduates - Enrolled) in technical  
education (agricultural - commercial - industrial)  
for the academic year (2022/2023)

**أولاً : أعداد المدارس والفصول والتلاميذ والمدرسين بالتعليم الفنى وفقاً لنظام  
التعليم (٣, ٥ سنوات) وشعب التخصص والحافطة والنوع**

First : Number of pupils enrolled in technical education  
according to the education system (3,5 years) and the categories  
of specialization according to governorate and gender

Table (47) No. of schools, classes, students and teachers in industrial secondary education according to the education system, governorate and gender for the academic year 2022/2023

Statement	مدرسين نظام ٥ سنوات 5 years system			مدرسين نظام ٣ سنوات 3 years system			تلاميذ نظام ٥ سنوات 5 years system			تلاميذ نظام ٣ سنوات 3 years system			اعداد الفصول No. of classes			اعداد المدارس No. Of schools			البيان
	جمله/	اناث/	ذكور/	جمله/	اناث/	ذكور/	جمله/	اناث/	ذكور/	جمله/	اناث/	ذكور/	جمله/	٥سنوات	٣سنوات	جمله/	٥سنوات	٣سنوات	
	Total	females	Males	Total	females	Males	Total	females	Males	Total	females	Males	Total	years 5	years 3	Total	years 5	years 3	
<b>Total</b>	5056	1702	3354	77366	36782	40584	47474	7823	39651	1007349	346891	660458	29151	1607	27544	1690	48	1642	الإجمالى
Cairo	1327	380	947	5813	2368	3445	9423	1854	7569	70790	21515	49275	2556	369	2187	165	14	151	القاهرة
Alexandria	467	129	338	2502	1117	1385	5393	-	5393	36259	8985	27274	1336	156	1180	65	2	63	الإسكندرية
Port Said	158	74	84	980	527	453	1339	46	1293	8799	2590	6209	342	58	284	25	2	23	بورسعيد
Sues	122	69	53	1248	880	368	1649	306	1343	14001	5642	8359	479	51	428	22	1	21	السويس
Damietta	145	42	103	1910	1102	808	794	-	794	22414	6702	15712	642	42	600	42	1	41	دمياط
Dakahlia	435	136	299	9296	5094	4202	3365	1227	2138	73859	35387	38472	2238	101	2137	159	3	156	الدقهلية
Sharkia	494	182	312	6995	3427	3568	3789	772	3017	72395	32213	40182	2366	137	2229	111	2	109	الشرقية
Kalyubia	77	20	57	3414	1741	1673	2782	287	2495	56863	16422	40441	1780	86	1694	95	2	93	القليوبية
Kafr EL-sheikh	169	56	113	2034	865	1169	1635	-	1635	23439	7478	15961	672	52	620	47	2	45	كفر الشيخ
Gharbia	250	152	98	4378	1798	2580	1787	1041	746	50706	15944	34762	1466	49	1417	83	1	82	الغربية
Menoufia	164	47	117	3923	1851	2072	2466	408	2058	50533	16912	33621	1485	81	1404	88	3	85	المنوفية
Behera	62	1	61	6525	3188	3337	1188	-	1188	113826	40859	72967	2874	35	2839	120	1	119	البحيرة
Ismailia	62	41	21	1103	552	551	678	-	678	12470	5110	7360	401	29	372	36	1	35	الإسماعيلية
Giza	67	37	30	2729	1058	1671	1712	356	1356	61206	17459	43747	1647	46	1601	84	2	82	الجيزة
Beni-Suef	92	19	73	2835	1367	1468	731	-	731	43572	16168	27404	1164	24	1140	76	1	75	بنى سويف
Fayoum	129	15	114	2874	1441	1433	1197	-	1197	41382	19402	21980	1213	38	1175	52	2	50	الفيوم
Menia	173	41	132	4236	2305	1931	895	-	895	59030	24003	35027	1262	39	1223	67	1	66	المنيا
Asyout	-	-	-	1752	745	1007	-	-	-	37438	7843	29595	812	-	812	34	-	34	أسيوط
Suhag	230	108	122	5370	2069	3301	2822	931	1891	49956	15486	34470	1354	73	1281	68	2	66	سوهاج
Qena	112	37	75	2185	1013	1172	1254	99	1155	46457	14111	32346	1056	44	1012	47	1	46	قنا
Luxor	-	-	-	865	411	454	-	-	-	14864	3927	10937	379	-	379	39	-	39	الأقصر
Aswan	147	68	79	1921	909	1012	1347	390	957	24509	6706	17803	802	45	757	86	1	85	أسوان
Red Sea	41	17	24	515	279	236	475	85	390	6349	2186	4163	205	15	190	26	1	25	البحر الأحمر
ElWdi El Gidid	-	-	-	437	165	272	-	-	-	3360	1224	2136	114	-	114	8	-	8	الوادى الجديد
Matrouh	20	-	20	415	103	312	268	-	268	6364	745	5619	172	12	160	20	1	19	مطروح
North Sinai	113	31	82	907	335	572	485	21	464	5176	1567	3609	240	25	215	19	1	18	شمال سيناء
South Sinai	-	-	-	204	72	132	-	-	-	1332	305	1027	94	-	94	6	-	6	جنوب سيناء

جدول رقم (٤٨) التوزيع النسبي لاعداد المقيدين بالتعليم الثانوى الصناعى وفقاً لشعب التخصص والنوع للعام الدراسى ٢٠٢٣/٢٠٢٢

Table (48) Relative distribution of the number of publis enrolled in secondary industrial education according to specialization categoies and gender for the academic year 2022/2023

Statement	%			الأعداد Numbers			البيان
	Total / جملة	females / اناث	Males / ذكور	Total / جملة	females / اناث	Males / ذكور	
Total	100	33.6	66.4	1054823	354714	700109	الإجمالى
Architecture	10.6	0.2	99.8	111904	247	111657	المعمارية
electrical	19.5	30.6	69.4	205263	62718	142545	الكهربائية
Decorative	12.1	59.0	41.0	127384	75218	52166	الزخرفية
Histology	16.2	87.7	12.3	171403	150300	21103	النسيجية
Mechanical	20.8	16.6	83.4	219587	36351	183236	الميكانيكية
Metal Industries	1.8	10.6	89.4	19270	2047	17223	الصناعات المعدنية
Wood	3.9	0.3	99.7	41198	124	41074	الخشبية
Electronic	2.0	46.3	53.7	20922	9696	11226	الإلكترونية
Cooling and adaptation	7.5	20.4	79.6	79001	16094	62907	التبريد والتكيف
Vehicles	4.5	0.9	99.1	47522	436	47086	المركبات
General Division	0.5	24.5	75.5	5091	1247	3844	شعبة عامة
Navy	0.6	0.3	99.7	5827	16	5811	البحرية
printing	=	51.9	48.1	424	220	204	الطباعة
Chemical industry	=	-	100.0	27	-	27	صناعات كيمياوية



جدول رقم (٤٩) أعداد المقيدین بالتعليم الثانوی الصناعي وفقاً لشعب التخصص والمحافظه للعام الدراسي ٢٠٢٣/٢٠٢٢

Table (49) No. of enrolled in secondary industrial education according to specialization divisions and governorate for the academic year 2022/2023

Statement	الاجمالي Total	صناعه كيمياوية Chemical industry	الطباعة printing	البحرية Navy	شعبة عامة General Division	المركبات Vehicles	التبريد والتكييف Cooling and adaptation	الالكترونية Electronic	الخشبية Wood	الصناعات المعدنية Metal Industries	الميكانيكية Mechanical	النسجية Histology	الزخرفية Decorative	الكهربائية electrical	المعمارية Architecture	البيان
<b>Total</b>	<b>1054823</b>	<b>27</b>	<b>424</b>	<b>5827</b>	<b>5091</b>	<b>47522</b>	<b>79001</b>	<b>20922</b>	<b>41198</b>	<b>19270</b>	<b>219587</b>	<b>171403</b>	<b>127384</b>	<b>205263</b>	<b>111904</b>	<b>الإجمالي</b>
Cairo	80213	-	2	143	604	3446	5847	2613	3612	4226	15110	10557	8816	16091	9146	القاهرة
Alexandria	41652	-	-	1079	416	1578	3224	2166	1630	793	9163	5675	3366	9011	3551	الإسكندرية
Port Said	10138	-	4	1022	-	377	530	373	302	356	1762	1284	625	2385	1118	بور سعيد
Sues	15650	-	70	585	244	919	483	640	498	-	3266	1782	2827	3331	1005	السويس
Damietta	23208	-	-	1013	39	1139	993	471	1096	1237	4268	4535	2823	4503	1091	دمياط
Dakahlia	77224	-	2	439	353	2921	3431	1127	2146	837	11152	18817	15151	14921	5927	الدقهلية
Sharkia	76184	-	2	-	414	4118	10704	1966	702	262	20377	12585	5611	14304	5139	الشرقية
Kalyubia	59645	-	28	-	261	3153	4697	2824	2141	1436	15127	8539	4052	12837	4550	القليوبية
Kafr EL-sheikh	25074	-	-	-	23	2616	1398	824	872	411	3376	2928	2582	6351	3693	كفر الشيخ
Gharbia	52493	-	-	-	15	2424	3655	736	2207	991	6572	13995	2929	10021	8948	الغربية
Menoufia	52999	-	-	47	256	1155	5774	662	770	-	10429	8052	3328	15195	7331	المنوفية
Behera	115014	4	8	195	84	4670	6348	1274	3989	3584	25159	20230	11146	19339	18984	البحيرة
Ismailia	13148	-	-	460	245	1067	1630	1038	185	1	2179	1390	608	3459	886	الإسماعيلية
Giza	62918	-	142	-	695	1480	5448	736	1532	2848	21352	5939	7221	13149	2376	الجيزة
Beni-Suef	44303	-	1	-	193	3344	4318	251	1062	964	9853	5346	5595	8163	5213	بنى سويف
Fayoum	42579	-	13	-	298	2660	1639	141	1024	1	14652	8603	5551	5065	2932	الفيوم
Menia	59925	3	60	-	321	3728	3649	423	1302	-	17269	11598	14155	5663	1754	المنيا
Asyout	37438	-	1	-	200	1238	870	810	5629	136	4728	5173	5258	7631	5764	أسيوط
Suhag	52778	-	1	-	45	1666	4338	616	3076	860	6092	7478	8216	9925	10465	سوهاج
Qena	47711	-	-	-	132	1234	3600	186	2495	122	9493	7874	7741	7649	7185	قنا
Luxor	14864	-	-	300	188	235	967	35	2135	12	1185	2512	2953	3279	1063	الأقصر
Aswan	25856	-	-	32	25	866	3438	533	1526	71	3254	3500	3775	7495	1341	أسوان
Red Sea	6824	20	-	280	1	496	479	147	374	-	663	1118	1244	2002	-	البحر الأحمر
ElWdi El Gidid	3360	-	-	-	-	24	155	-	87	-	689	655	827	467	456	الوادى الجديد
Matrouh	6632	-	90	-	24	335	562	194	416	-	1590	448	258	1335	1380	مطروح
North Sinai	5661	-	-	145	15	521	565	136	288	122	699	655	621	1334	560	شمال سيناء
South Sinai	1332	-	-	87	-	112	259	-	102	-	128	135	105	358	46	جنوب سيناء

جدول رقم (٥٠) أعداد المدارس والفصول والتلاميذ والمدرسين بالتعليم الثانوي التجاري العام وفقاً لنظام التعليم والحفاظة والنوع للعام الدراسي ٢٠٢٢/٢٠٢٣

Table (50) No. of schools, classes, pupils and teachers pupils in Secondary Commercial education according to the education system, governorate and gender for the academic year 2022/2023

Statement	مدرسين نظام ٥ سنوات 5 years system			مدرسين نظام ٣ سنوات 3 years system			تلاميذ نظام ٥ سنوات 5 years system			تلاميذ نظام ٣ سنوات 3 years system			اعداد الفصول No. of classes			اعداد المدارس No. Of schools			البيان
	جملة/ Total	اناث/ females	ذكور/ Males	جملة/ Total	اناث/ females	ذكور/ Males	جملة/ Total	اناث/ females	ذكور/ Males	جملة/ Total	اناث/ females	ذكور/ Males	جملة/ Total	5سنوات years 5	3سنوات years 3	جملة/ Total	5سنوات years 5	3سنوات years 3	
	Total	females	Males	Total	females	Males	Total	females	Males	Total	females	Males	Total	years 5	years 3	Total	years 5	years 3	
<b>Total</b>	1764	1172	592	31040	19073	11967	26253	15150	11103	827243	475520	351723	17484	703	16781	954	32	922	الإجمالي
Cairo	134	94	40	1414	864	550	2835	1223	1612	63596	36907	26689	1406	85	1321	85	4	81	القاهرة
Alexandria	59	44	15	643	431	212	801	546	255	28663	18023	10640	484	16	468	38	1	37	الإسكندرية
Port Said	92	60	32	602	497	105	629	193	436	2688	2232	456	131	22	109	11	1	10	بورسعيد
Sues	58	39	19	145	106	39	1056	852	204	3928	2280	1648	117	31	86	5	1	4	السويس
Damietta	56	40	16	674	453	221	422	271	151	9571	6413	3158	272	13	259	22	1	21	دمياط
Dakahlia	64	45	19	1687	978	709	1157	543	614	46060	17981	28079	1019	31	988	58	2	56	الدقهلية
Sharkia	50	32	18	4742	3116	1626	675	332	343	80384	35513	44871	1990	24	1966	113	2	111	الشرقية
Kalyubia	148	113	35	1426	964	462	1739	1520	219	49984	41123	8861	876	58	818	42	2	40	القليوبية
Kafr EL-sheikh	-	-	-	2033	1255	778	-	-	-	52453	24167	28286	969	-	969	32	-	32	كفر الشيخ
Gharbia	104	80	24	2118	1439	679	1763	837	926	43709	24421	19288	1010	39	971	55	2	53	الغربية
Menoufia	146	89	57	1817	1134	683	1896	1290	606	35268	18442	16826	877	46	831	51	3	48	المنوفية
Behera	10	3	7	1077	613	464	330	172	158	34464	26064	8400	717	8	709	46	1	45	البحيرة
Ismailia	53	34	19	431	287	144	559	313	246	7620	4816	2804	218	18	200	23	1	22	الإسماعيلية
Giza	131	72	59	1103	598	505	2885	1491	1394	88122	43142	44980	1426	52	1374	61	2	59	الجيزة
Beni-Suef	60	49	11	1056	642	414	928	673	255	21990	17874	4116	483	25	458	23	1	22	بنى سويف
Fayoum	39	11	28	1065	528	537	940	525	415	40413	19032	21381	784	24	760	31	2	29	الفيوم
Menia	110	65	45	1579	938	641	791	441	350	54451	38729	15722	847	23	824	23	1	22	المنيا
Asyout	85	64	21	1687	1087	600	1505	798	707	41091	28292	12799	915	44	871	41	1	40	أسيوط
Suhag	176	127	49	2749	1565	1184	2130	1012	1118	69925	35824	34101	1434	54	1380	68	1	67	سوهاج
Qena	74	29	45	1343	695	648	1536	1076	460	19298	13450	5848	589	43	546	36	1	35	قنا
Luxor	-	-	-	403	213	190	-	-	-	9934	7282	2652	241	-	241	15	-	15	الأقصر
Aswan	61	45	16	576	331	245	1018	658	360	11186	8104	3082	327	28	299	30	1	29	أسوان
Red Sea	54	37	17	87	56	31	658	384	274	2483	1607	876	87	19	68	13	1	12	البحر الأحمر
ElWdi El Gidid	-	-	-	99	58	41	-	-	-	949	665	284	30	-	30	4	-	4	الوادى الجديد
Matrouh	-	-	-	145	62	83	-	-	-	4913	1051	3862	110	-	110	11	-	11	مطروح
North Sinai	-	-	-	266	123	143	-	-	-	2663	1471	1192	85	-	85	10	-	10	شمال سيناء
South Sinai	-	-	-	73	40	33	-	-	-	1437	615	822	40	-	40	7	-	7	جنوب سيناء

Table (51) No. of Enrolled publis in Secondary Commercial Education (public) According to the pecializations devisians and Governorate for the academic year 2022/2023

Statement	الاجمالي Total	مشتريات ومخازن Purchases and Stores	شئون قانونية Legal Affairs	موانئ وخدمات بحرية Ports and marine services	شعبة عامة تجارية public commercel Division	تأمينات Insurance	تسويق وسوق مال Marketing and money market	إدارة وسكرتارية Management and secretarial	البيان
<b>Total</b>	853496	10	108162	1764	416766	38973	105701	182120	الإجمالي
Cairo	66431	1	3701	125	33624	6498	11502	10980	القاهرة
Alexandria	29464	1	1346	77	17954	2091	3118	4877	الإسكندرية
Port Said	3317	-	39	83	1266	144	461	1324	بورسعيد
Sues	4984	-	64	47	2799	277	621	1176	السويس
Damietta	9993	-	1139	98	3875	976	1382	2523	دمياط
Dakahlia	47217	1	1435	-	23307	2	12136	10336	الدقهلية
Sharkia	81059	-	23909	1	35514	471	10841	10323	الشرقية
Kalyubia	51723	-	8495	348	29139	1241	6438	6062	القليوبية
Kafir EL-sheikh	52453	-	8981	-	22466	1501	6788	12717	كفر الشيخ
Gharbia	45472	1	7475	54	17947	3328	5999	10668	الغربية
Menoufia	37164	-	2657	10	22503	1111	2281	8602	المنوفية
Behera	34794	-	6704	1	16992	517	3650	6930	البحيرة
Ismailia	8179	-	516	-	3651	358	1586	2068	الإسماعيلية
Giza	91007	1	7802	172	51860	2929	10066	18177	الجيزة
Beni-Suef	22918	3	2870	-	12753	1656	2196	3440	بنى سويف
Fayoum	41353	-	7193	39	19721	1267	1817	11316	الفيوم
Menia	55242	-	7185	115	32586	3937	4684	6735	المنيا
Asyout	42596	-	3597	211	15962	2889	6128	13809	أسيوط
Suhag	72055	-	7231	-	30991	3597	6192	24044	سوهاج
Qena	20834	1	2735	334	8506	2437	3013	3808	قنا
Luxor	9934	-	769	-	2495	709	1618	4343	الأقصر
Aswan	12204	-	1399	49	4105	604	1268	4779	أسوان
Red Sea	3141	-	-	-	1145	228	900	868	البحر الأحمر
ElWdi El Gidid	949	-	39	-	233	117	115	445	الوادى الجديد
Matrouh	4913	-	473	-	3628	88	230	494	مطروح
North Sinai	2663	1	335	-	1026	-	116	1185	شمال سيناء
South Sinai	1437	-	73	-	718	-	555	91	جنوب سيناء

Table (52) No. of schools, classes, publis and teachers in Secondary Hotel Commercial education according to the education system, governorate and gender for the academic year 2022/2023

Statement	مدرسين نظام ٥ سنوات 5 years system			مدرسين نظام ٣ سنوات 3 years system			تلاميذ نظام ٥ سنوات 5 years system			تلاميذ نظام ٣ سنوات 3 years system			اعداد الفصول No. of classes			اعداد المدارس No. Of schools			البيان
	جملة/ Total	اناث/ females	ذكور/ Males	جملة/ Total	اناث/ females	ذكور/ Males	جملة/ Total	اناث/ females	ذكور/ Males	جملة/ Total	اناث/ females	ذكور/ Males	جملة/ Total	5سنوات years 5	3سنوات years 3	جملة/ Total	5سنوات years 5	3سنوات years 3	
	Total	females	Males	Total	females	Males	Total	females	Males	Total	females	Males	Total	years 5	years 3	Total	years 5	years 3	
<b>Total</b>	1235	801	434	1479	849	630	18840	6159	12681	53624	19567	34057	1953	566	1387	145	35	110	الإجمالى
Cairo	80	49	31	263	144	119	788	325	463	14002	5857	8145	379	20	359	31	4	27	القاهرة
Alexandria	41	27	14	61	24	37	651	329	322	1684	675	1009	78	24	54	5	1	4	الإسكندرية
Port Said	-	-	-	72	44	28	-	-	-	452	133	319	20	-	20	3	-	3	بورسعيد
Sues	42	29	13	-	-	-	508	350	158	3	-	3	21	20	1	2	1	1	السويس
Damietta	21	14	7	11	10	1	70	37	33	205	99	106	11	3	8	3	1	2	دمياط
Dakahlia	106	74	32	9	5	4	1252	343	909	1628	482	1146	80	34	46	10	3	7	الدقهلية
Sharkia	-	-	-	37	24	13	-	-	-	297	172	125	11	-	11	2	-	2	الشرقية
Kalyubia	142	91	51	236	136	100	2977	784	2193	10640	3855	6785	280	63	217	10	3	7	القليوبية
Kafr EL-sheikh	73	53	20	51	36	15	1065	202	863	768	340	428	50	30	20	3	1	2	كفر الشيخ
Gharbia	99	77	22	64	30	34	941	340	601	4091	863	3228	124	31	93	5	2	3	الغربية
Menoufia	3	2	1	79	50	29	28	7	21	848	441	407	29	2	27	4	1	3	المنوفية
Behera	2	2	-	78	67	11	144	65	79	666	155	511	34	6	28	3	1	2	البحيرة
Ismailia	-	-	-	30	23	7	-	-	-	387	173	214	20	-	20	3	-	3	الإسماعيلية
Giza	140	86	54	145	53	92	6235	2057	4178	10752	4112	6640	430	171	259	13	3	10	الجيزة
Beni-Suef	-	-	-	55	38	17	-	-	-	646	320	326	18	-	18	3	-	3	بنى سويف
Fayoum	39	14	25	24	13	11	407	44	363	1715	265	1450	52	12	40	7	2	5	الفيوم
Menia	160	112	48	-	-	-	956	439	517	202	188	14	44	37	7	5	2	3	المنيا
Asyout	27	22	5	3	2	1	124	22	102	274	41	233	16	6	10	3	1	2	أسيوط
Suhag	126	64	62	-	-	-	1145	218	927	76	22	54	53	50	3	4	3	1	سوهاج
Qena	7	5	2	55	28	27	455	130	325	1099	309	790	48	17	31	4	2	2	قنا
Luxor	25	15	10	34	19	15	180	103	77	709	336	373	34	8	26	3	1	2	الأقصر
Aswan	85	54	31	26	19	7	746	279	467	727	285	442	52	26	26	8	2	6	أسوان
Red Sea	17	11	6	56	33	23	168	85	83	1059	274	785	41	6	35	6	1	5	البحر الأحمر
ElWdi El Gidid	-	-	-	-	-	-	-	-	-	-	-	-	-	-	-	-	-	-	الوادى الجديد
Matrouh	-	-	-	16	9	7	-	-	-	227	65	162	9	-	9	1	-	1	مطروح
North Sinai	-	-	-	55	33	22	-	-	-	266	42	224	11	-	11	2	-	2	شمال سيناء
South Sinai	-	-	-	19	9	10	-	-	-	201	63	138	8	-	8	2	-	2	جنوب سيناء

Table (53) No. of enrolled pupils in secondary education (hotel) according to of specialization divisions and governorate for the academic year 2022/2023

Statement	الإجمالي Total	شعبة عامة فندقية General hotel division	خدمات وإرشاد سياحي Touristic services and guidance	إشراف داخلي Internal supervision	مطعم Resturant	مطبخ kitchen	البيان
<b>Total</b>	72464	34496	6408	2895	12244	16421	الإجمالي
Cairo	14790	7394	2146	378	2913	1959	القاهرة
Alexandria	2335	955	386	103	433	458	الإسكندرية
Port Said	452	88	34	-	197	133	بورسعيد
Sues	511	240	1	47	84	139	السويس
Damietta	275	141	-	31	38	65	دمياط
Dakahlia	2880	1317	286	114	710	453	الدقهلية
Sharkia	297	135	25	-	89	48	الشرقية
Kalyubia	13617	7814	593	88	1658	3464	القليوبية
Kafr EL-sheikh	1833	446	195	224	517	451	كفر الشيخ
Gharbia	5032	1768	474	249	622	1919	الغربية
Menoufia	876	240	70	31	189	346	المنوفية
Behera	810	214	-	203	207	186	البحيرة
Ismailia	387	269	18	-	72	28	الإسماعيلية
Giza	16987	8890	1857	171	2113	3956	الجيزة
Beni-Suef	646	130	18	-	104	394	بنى سويف
Fayoum	2122	1145	1	336	339	301	الفيوم
Menia	1158	347	16	260	297	238	المنيا
Asyout	398	103	-	25	162	108	أسيوط
Suhag	1221	552	81	131	269	188	سوهاج
Qena	1554	512	26	187	267	562	قنا
Luxor	889	293	37	93	149	317	الأقصر
Aswan	1473	649	100	52	419	253	أسوان
Red Sea	1227	588	15	64	266	294	البحر الأحمر
ElWdi El Gidid	-	-	-	-	-	-	الوادي الجديد
Matrouh	227	68	24	22	68	45	مطروح
North Sinai	266	123	-	86	26	31	شمال سيناء
South Sinai	201	75	5	-	36	85	جنوب سيناء

Table (54) No. of Enrolled in public Secondary Commercial Education in according to Education, governorate and Gender System for the academic year 2022/2023

Statement	%		الإجمالي Total			نظام ٥ سنوات years 5 system			نظام ٣ سنوات years 3 system			البيان
	نظام ٥ سنوات years 5 system	نظام ٣ سنوات years 3 system	جمله/ Total	اناث/ females	ذكور/ Males	جمله/ Total	اناث/ females	ذكور/ Males	جمله/ Total	اناث/ females	ذكور/ Males	
<b>Total</b>	4.9	95.1	925960	516396	409564	45093	21309	23784	880867	495087	385780	الإجمالي
Cairo	4.5	95.5	81221	44312	36909	3623	1548	2075	77598	42764	34834	القاهرة
Alexandria	4.6	95.4	31799	19573	12226	1452	875	577	30347	18698	11649	الإسكندرية
Port Said	16.7	83.3	3769	2558	1211	629	193	436	3140	2365	775	بور سعيد
Sues	28.5	71.5	5495	3482	2013	1564	1202	362	3931	2280	1651	السويس
Damietta	4.8	95.2	10268	6820	3448	492	308	184	9776	6512	3264	دمياط
Dakahlia	4.8	95.2	50097	19349	30748	2409	886	1523	47688	18463	29225	الدقهلية
Sharkia	0.8	99.2	81356	36017	45339	675	332	343	80681	35685	44996	الشرقية
Kalyubia	7.2	92.8	65340	47282	18058	4716	2304	2412	60624	44978	15646	القليوبية
Kafr EL-sheikh	2.0	98.0	54286	24709	29577	1065	202	863	53221	24507	28714	كفر الشيخ
Gharbia	5.4	94.6	50504	26461	24043	2704	1177	1527	47800	25284	22516	الغربية
Menoufia	5.1	94.9	38040	20180	17860	1924	1297	627	36116	18883	17233	المنوفية
Behera	1.3	98.7	35604	26456	9148	474	237	237	35130	26219	8911	البحيرة
Ismailia	6.5	93.5	8566	5302	3264	559	313	246	8007	4989	3018	الإسماعيلية
Giza	8.4	91.6	107994	50802	57192	9120	3548	5572	98874	47254	51620	الجيزة
Beni-Suef	3.9	96.1	23564	18867	4697	928	673	255	22636	18194	4442	بنى سويف
Fayoum	3.1	96.9	43475	19866	23609	1347	569	778	42128	19297	22831	الفيوم
Menia	3.1	96.9	56400	39797	16603	1747	880	867	54653	38917	15736	المنيا
Asyout	3.8	96.2	42994	29153	13841	1629	820	809	41365	28333	13032	أسيوط
Suhag	4.5	95.5	73276	37076	36200	3275	1230	2045	70001	35846	34155	سوهاج
Qena	8.9	91.1	22388	14965	7423	1991	1206	785	20397	13759	6638	قنا
Luxor	1.7	98.3	10823	7721	3102	180	103	77	10643	7618	3025	الأقصر
Aswan	12.9	87.1	13677	9326	4351	1764	937	827	11913	8389	3524	أسوان
Red Sea	18.9	81.1	4368	2350	2018	826	469	357	3542	1881	1661	البحر الأحمر
ElWdi El Gidid	-	100	949	665	284	-	-	-	949	665	284	الوادى الجديد
Matrouh	-	100	5140	1116	4024	-	-	-	5140	1116	4024	مطروح
North Sinai	-	100	2929	1513	1416	-	-	-	2929	1513	1416	شمال سيناء
South Sinai	-	100	1638	678	960	-	-	-	1638	678	960	جنوب سيناء

جدول رقم (٥٥) التوزيع النسبي لأعداد المقيدين بالتعليم الثانوي التجاري (عام - فندقى) وفقاً لشعب التخصص والنوع للعام الدراسى ٢٠٢٣/٢٠٢٢

Table (55) Percentage Distribution of Enrolled pupils in Secondary Commercial Education (public - Hotel) According to the People of Specialization divisions and Gender for the Academic Year 2022/2023

Statement	%			Numbers الأعداد			البيان
	Total / جملة	females / اناث	Males / ذكور	Total / جملة	females / اناث	Males / ذكور	
Total	100	55.8	44.2	925960	516396	409564	الإجمالى
Management and secretarial	19.7	64.4	35.6	182120	117210	64910	إدارة وسكرتارية
Marketing and financial market	11.4	61.2	38.8	105701	64666	41035	تسويق وسوق مال
Insurance	4.2	63.2	36.8	38973	24642	14331	تأمينات
General Trading Division	45.0	55.5	44.5	416766	231216	185550	شعبة عامة تجارية
Ports and marine services	0.2	56.1	43.9	1764	990	774	موانى وخدمات بحرية
Legal Affairs	11.7	48.0	52.0	108162	51941	56221	شئون قانونية
Purchases and Stores	=	50.0	50.0	10	5	5	مشتريات ومخازن
kitchen	1.8	26.5	73.5	16421	4345	12076	مطبخ
Resturant	1.3	34.3	65.7	12244	4197	8047	مطعم
Internal supervision	0.3	41.3	58.7	2895	1195	1700	إشراف داخلى
Touristic services and guidance	0.7	52.4	47.6	6408	3356	3052	خدمات وإرشاد سياحى
public hotel division	3.7	36.6	63.4	34496	12633	21863	شعبة عامة فندقية

جدول رقم (٥٦) أعداد المدارس والفصول والتلاميذ والمدرسين بالتعليم الثانوى الزراعي وفقاً لنظام التعليم والمحافظة والنوع للعام الدراسي ٢٠٢٣/٢٠٢٢

Table (56) No. of schools, classes, publis and teachers in agricultural secondary education according to the education system, governorate and gender for the academic year 2022/2023

Statement	مدرسين نظام ٥ سنوات 5 years system			مدرسين نظام ٣ سنوات 3 years system			تلاميذ نظام ٥ سنوات 5 years system			تلاميذ نظام ٣ سنوات 3 years system			اعداد الفصول No. of classes			اعداد المدارس No. Of schools			البيان
	جملة/ Total	اناث/ females	ذكور/ Males	جملة/ Total	اناث/ females	ذكور/ Males	جملة/ Total	اناث/ females	ذكور/ Males	جملة/ Total	اناث/ females	ذكور/ Males	جملة/ Total	5سنوات years 5	3سنوات years 3	جملة/ Total	5سنوات years 5	3سنوات years 3	
	Total	females	Males	Total	females	Males	Total	females	Males	Total	females	Males	Total	years 5	years 3	Total	years 5	years 3	
<b>Total</b>	52	32	20	10361	4267	6094	1727	244	1483	267771	35169	232602	5599	43	5556	325	4	321	الإجمالي
Cairo	-	-	-	7	4	3	-	-	-	369	107	262	14	-	14	3	-	3	القاهرة
Alexandria	-	-	-	172	81	91	-	-	-	6418	607	5811	114	-	114	5	-	5	الإسكندرية
Port Said	-	-	-	40	11	29	-	-	-	968	258	710	25	-	25	4	-	4	بورسعيد
Sues	-	-	-	32	14	18	-	-	-	1193	247	946	33	-	33	2	-	2	السويس
Damietta	-	-	-	150	67	83	-	-	-	3586	1316	2270	97	-	97	5	-	5	دمياط
Dakahlia	-	-	-	727	281	446	-	-	-	10428	1687	8741	244	-	244	17	-	17	الدقهلية
Sharkia	-	-	-	1196	516	680	-	-	-	15651	6256	9395	491	-	491	28	-	28	الشرقية
Kalyubia	17	9	8	403	178	225	494	243	251	23559	474	23085	366	16	350	19	1	18	القليوبية
Kafr EL-sheikh	1	-	1	930	467	463	2	1	1	11912	6522	5390	302	1	301	21	1	20	كفر الشيخ
Gharbia	-	-	-	488	266	222	-	-	-	8912	2819	6093	225	-	225	18	-	18	الغربية
Menoufia	-	-	-	305	151	154	-	-	-	6599	2204	4395	165	-	165	20	-	20	المنوفية
Behera	-	-	-	793	300	493	-	-	-	17426	874	16552	414	-	414	24	-	24	البحيرة
Ismailia	34	23	11	329	164	165	1000	-	1000	10309	2377	7932	236	21	215	20	1	19	الإسماعيلية
Giza	-	-	-	248	107	141	-	-	-	9434	2564	6870	164	-	164	13	-	13	الجيزة
Beni-Suef	-	-	-	531	201	330	-	-	-	11584	0	11584	334	-	334	15	-	15	بنى سويف
Fayoum	-	-	-	338	107	231	-	-	-	19128	49	19079	408	-	408	12	-	12	الفيوم
Menia	-	-	-	955	375	580	-	-	-	40040	0	40040	563	-	563	12	-	12	المنيا
Asyout	-	-	-	593	279	314	-	-	-	24191	3973	20218	333	-	333	15	-	15	أسيوط
Suhag	-	-	-	385	127	258	-	-	-	8785	212	8573	218	-	218	7	-	7	سوهاج
Qena	-	-	-	783	279	504	231	-	231	20337	695	19642	390	5	385	14	1	13	قنا
Luxor	-	-	-	213	58	155	-	-	-	5838	404	5434	163	-	163	15	-	15	الأقصر
Aswan	-	-	-	270	113	157	-	-	-	4239	106	4133	98	-	98	11	-	11	أسوان
Red Sea	-	-	-	9	3	6	-	-	-	216	66	150	8	-	8	4	-	4	البحر الأحمر
ElWdi El Gidid	-	-	-	275	67	208	-	-	-	2605	707	1898	98	-	98	7	-	7	الوادى الجديد
Matrouh	-	-	-	56	14	42	-	-	-	1677	338	1339	34	-	34	6	-	6	مطروح
North Sinai	-	-	-	100	24	76	-	-	-	1741	134	1607	44	-	44	4	-	4	شمال سيناء
South Sinai	-	-	-	33	13	20	-	-	-	626	173	453	18	-	18	4	-	4	جنوب سيناء



جدول رقم (٥٧) التوزيع النسبي لاعداد المقيدين بالتعليم الثانوى الزراعى وفقاً لشعب التخصص والنوع للعام الدراسى ٢٠٢٢/٢٠٢٣

Table (57) Relative Distribution of the Number of Enrolled pupils in Secondary Agricultural Education according to Specialization divisions and Gender for the Academic Year 2022/2023

Statement	%			Numbers الأعداد			البيان
	Total / جملة	اناث / females	Males / ذكور	Total / جملة	اناث / females	Males / ذكور	
Total	100	13.1	86.9	269498	35413	234085	الإجمالى
Animal Production	12.1	6.0	94.0	32529	1946	30583	الإنتاج الحيوانى
Food processing	19.0	24.1	75.9	51153	12337	38816	التصنيع الغذائى
Agricultural mechanization and land reclamation	15.5	12.5	87.5	41819	5211	36608	الميكنة الزراعية وإستصلاح الاراضى
Crops	22.8	8.5	91.5	61371	5247	56124	المحاصيل
Preparation of field teachers and laboratory plants	25.3	13.8	86.2	68152	9375	58777	إعداد معلمى المجال وإمناء المعامل
public Division	5.4	9.0	91.0	14474	1297	13177	شعبة عامة

Table (58) No. of enrolled in agricultural secondary education according to specialization divisions and governorate for the academic year 2022/2023

Statement	الإجمالى Total	شعبة عامة General Division	إعداد معلمى المجال وإمناء المعامل Preparation of field teachers and laboratory plants	المحاصيل Crops	الميكنة الزراعية وإستصلاح الأراضى Agricultural mechanization and land reclamation	التصنيع الغذائى Food processing	الإنتاج الحيوانى Animal Production	البيان
<b>Total</b>	269498	14474	68152	61371	41819	51153	32529	الإجمالى
Cairo	369	-	64	-	19	286	-	القاهرة
Alexandria	6418	962	1829	1263	847	908	609	الإسكندرية
Port Said	968	35	-	133	303	419	78	بورسعيد
Sues	1193	120	119	130	377	369	78	السويس
Damietta	3586	42	574	323	441	1689	517	دمياط
Dakahlia	10428	546	3119	1565	1886	2347	965	الدقهلية
Sharkia	15651	934	4283	3561	2830	2452	1591	الشرقية
Kalyubia	24053	974	7163	7741	1863	4618	1694	القليوبية
Kafir EL-sheikh	11914	596	1279	1997	1949	4769	1324	كفر الشيخ
Gharbia	8912	620	1485	1601	2544	1667	995	الغربية
Menoufia	6599	262	672	2573	806	1560	726	المنوفية
Behera	17426	1005	3955	4334	2923	2797	2412	البحيرة
Ismailia	11309	252	1848	4018	1379	1867	1945	الإسماعيلية
Giza	9434	371	3342	2156	1748	1110	707	الجيزة
Beni-Suef	11584	440	3219	2778	1588	1930	1629	بنى سويف
Fayoum	19128	761	4548	5774	2698	3567	1780	الفيوم
Menia	40040	1763	14329	8271	5592	4900	5185	المنيا
Asyout	24191	2045	7501	3131	3549	5517	2448	أسيوط
Suhag	8785	833	1729	1602	1633	1554	1434	سوهاج
Qena	20568	698	3742	5175	2547	3622	4784	قنا
Luxor	5838	354	696	912	1646	1597	633	الأقصر
Aswan	4239	237	1444	751	1170	373	264	أسوان
Red Sea	216	-	5	18	-	193	-	البحر الاحمر
ElWdi El Gidid	2605	304	331	460	779	318	413	الوادى الجديد
Matrouh	1677	147	556	653	134	177	10	مطروح
North Sinai	1741	166	283	108	390	486	308	شمال سيناء
South Sinai	626	7	37	343	178	61	-	جنوب سيناء

**ثانياً : أعداد خريجي التعليم الفنى وفقاً لنظام التعليم**

**( ٣ , ٥ سنوات ) وشعب التخصص والمحافظات والنوع**

Second: Number of technical education graduates according to education system (3, 5) years) and specialization divisions according to governorate and gender

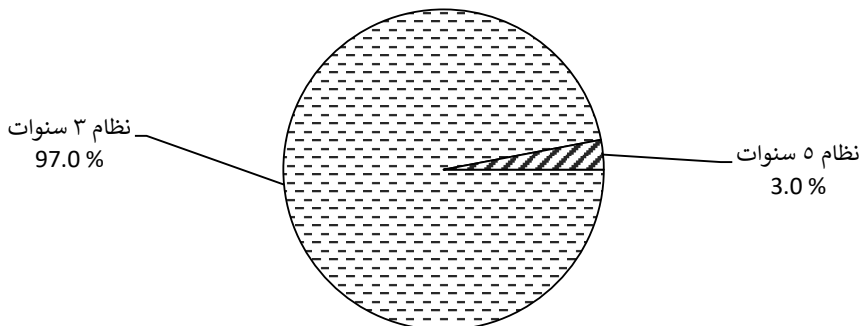
جدول رقم (٥٩) أعداد خريجي التعليم الثانوى الصناعى وفقاً لنظام التعليم والمحافظة والنوع للعام الدراسى ٢٠٢٣/٢٠٢٢

Table (59) No. of graduates of industrial secondary education according to education, system governorate and gender for the academic year 2022/2023

Statement	%		الإجمالى Total			نظام ٥ سنوات years 5 system			نظام ٣ سنوات years 3 system			البيان
	نظام ٥ سنوات years 5 system	نظام ٣ سنوات years 3 system	جمله/ Total	اناث/ females	ذكور/ Males	جمله/ Total	اناث/ females	ذكور/ Males	جمله/ Total	اناث/ females	ذكور/ Males	
<b>Total</b>	3.0	97.0	306756	108666	198090	9155	1432	7723	297601	107234	190367	الإجمالى
Cairo	9.0	91.0	21235	6158	15077	1906	378	1528	19329	5780	13549	القاهرة
Alexandria	9.3	90.7	11032	2569	8463	1026	-	1026	10006	2569	7437	الإسكندرية
Port Said	10.1	89.9	2182	592	1590	221	-	221	1961	592	1369	بور سعيد
Sues	9.4	90.6	4210	1592	2618	395	45	350	3815	1547	2268	السويس
Damietta	2.0	98.0	6997	2446	4551	143	-	143	6854	2446	4408	دمياط
Dakahlia	2.5	97.5	24926	11233	13693	631	194	437	24295	11039	13256	الدقهلية
Sharkia	3.9	96.1	22478	10439	12039	874	160	714	21604	10279	11325	الشرقية
Kalyubia	1.6	98.4	20657	6127	14530	328	41	287	20329	6086	14243	القليوبية
Kafr EL-sheikh	3.7	96.3	7501	2334	5167	274	-	274	7227	2334	4893	كفر الشيخ
Gharbia	2.7	97.3	14223	5201	9022	385	215	170	13838	4986	8852	الغربية
Menoufia	1.6	98.4	16915	6609	10306	278	39	239	16637	6570	10067	المنوفية
Behera	1.2	98.8	33488	12359	21129	394	-	394	33094	12359	20735	البحيرة
Ismailia	3.3	96.7	4240	1759	2481	138	-	138	4102	1759	2343	الإسماعيلية
Giza	1.3	98.7	20518	5149	15369	267	37	230	20251	5112	15139	الجيزة
Beni-Suef	1.3	98.7	9602	3870	5732	125	-	125	9477	3870	5607	بنى سويف
Fayoum	2.0	98.0	10856	5238	5618	222	-	222	10634	5238	5396	الفيوم
Menia	0.8	99.2	21160	8707	12453	163	-	163	20997	8707	12290	المنيا
Asyout	-	100	8694	2174	6520	-	-	-	8694	2174	6520	أسيوط
Suhag	4.4	95.6	15605	5129	10476	693	224	469	14912	4905	10007	سوهاج
Qena	1.9	98.1	13277	4195	9082	258	18	240	13019	4177	8842	قنا
Luxor	-	100.0	3501	1052	2449	-	-	-	3501	1052	2449	الأقصر
Aswan	3.7	96.3	7020	2093	4927	259	58	201	6761	2035	4726	أسوان
Rad Sea	4.8	95.2	1732	564	1168	83	20	63	1649	544	1105	البحر الأحمر
ElWdi El Gidid	-	100	1056	325	731	-	-	-	1056	325	731	الوادى الجديد
Matrouh	5.2	94.8	1432	129	1303	75	-	75	1357	129	1228	مطروح
North Sinai	1.0	99.0	1710	489	1221	17	3	14	1693	486	1207	شمال سيناء
South Sinai	-	100.0	509	134	375	-	-	-	509	134	375	جنوب سيناء

التوزيع النسبى لأعداد خريجي التعليم الثانوى الصناعى وفقاً لنظام التعليم للعام الدراسى ٢٠٢٣/٢٠٢٢

Percentage graduates of industrial secondary education distribution according to education system for the academic year 2022/2023



جدول رقم (٦٠) التوزيع النسبي لأعداد خريجي التعليم الثانوي الصناعي وفقاً لشعب التخصص والنوع للعام الدراسي ٢٠٢٣/٢٠٢٢

Table (60) Relative Distribution of Secondary Industrial Education Graduates According to the People of Specialization division and Gender for the Academic Year 2022/2023

Statement	%			الأعداد Numbers			البيان
	Total / جملة	females / اناث	Males / ذكور	Total / جملة	females / اناث	Males / ذكور	
Total	100	35.4	64.6	306756	108666	198090	الإجمالي
Architecture	11.2	0.1	99.9	34284	34	34250	المعمارية
electrical	22.8	32.3	67.7	70065	22625	47440	الكهربائية
Decorative	13.5	62.1	37.9	41323	25664	15659	الزخرفية
Histology	18.5	88.4	11.6	56652	50108	6544	النسيجية
Mechanical	12.2	8.6	91.4	37309	3211	34098	الميكانيكية
Metal Industries	1.9	11.5	88.5	5765	661	5104	الصناعات المعدنية
Wood	4.0	=	100	12139	4	12135	الخشبية
Electronic	1.0	39.2	60.8	3013	1181	1832	الإلكترونية
Cooling and adaptation	8.6	19.4	80.6	26423	5119	21304	التبريد والتكيف
Vehicles	5.8	0.3	99.7	17829	59	17770	المركبات
Navy	0.6	-	100	1954	-	1954	البحرية

التوزيع النسبي لأعداد خريجي التعليم الثانوي الصناعي وفقاً للنوع للعام الدراسي ٢٠٢٣/٢٠٢٢  
Percentage Distribution of the Number of Industrial Secondary Education Graduates by gender for the Academic Year 2022/2023

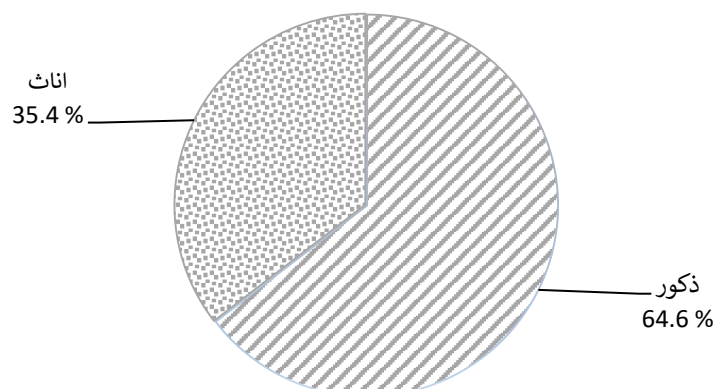


Table (61) No. of secondary industrial education graduates according to specialization Division and governorate for the academic year 2022/2023

Statement	الإجمالى Total	البحرية Navy	المركبات Vehicles	التبريد والتكيف Cooling and adaptation	الإلكترونية Electronic	الخشبية Wood	الصناعات المعدنية Metal Industries	الميكانيكية Mechanical	النسجية Histology	الزخرفية Decorative	الكهربائية electrical	المعمارية Architecture	البيان
<b>Total</b>	306756	1954	17829	26423	3013	12139	5765	37309	56652	41323	70065	34284	الإجمالى
Cairo	21235	38	929	1757	530	833	857	3219	2954	2439	5311	2368	القاهرة
Alexandria	11032	278	469	959	253	438	219	1972	1666	1101	2686	991	الإسكندرية
Port Said	2182	324	109	138	37	20	67	301	308	161	587	130	بور سعيد
Sues	4210	321	181	180	56	128	-	565	597	857	1098	227	السويس
Damietta	6997	332	508	378	61	361	281	668	1601	899	1618	290	دمياط
Dakahlia	24926	273	1459	1178	137	798	232	2291	5872	5035	5359	2292	الدقهلية
Sharkia	22478	-	1485	3678	523	260	113	3058	4514	2060	4839	1948	الشرقية
Kalyubia	20657	-	1451	1977	228	771	547	3110	3198	1791	5345	2239	القليوبية
Kafir EL-sheikh	7501	-	1061	353	174	187	146	942	893	740	1746	1259	كفر الشيخ
Gharbia	14223	-	748	1122	98	646	296	1019	4049	924	3285	2036	الغربية
Menoufia	16915	-	406	1814	56	254	-	1867	3646	1265	5261	2346	المنوفية
Behera	33488	53	1945	2147	161	1249	1220	4018	6323	3406	6958	6008	البحيرة
Ismailia	4240	93	363	533	229	72	-	484	504	199	1550	213	الإسماعيلية
Giza	20518	-	669	2335	88	618	1133	3673	2469	2767	5403	1363	الجيزة
Beni-Suef	9602	-	1042	1108	-	238	227	525	1484	1382	2293	1303	بنى سويف
Fayoum	10856	-	1145	707	-	303	-	1148	3000	1941	1768	844	الفيوم
Menia	21160	-	1321	1636	38	635	-	3878	4498	5940	2508	706	المنيا
Asyout	8694	-	627	323	104	1242	118	370	1311	1149	1815	1635	أسيوط
Suhag	15605	-	725	1372	58	979	271	830	2548	2483	3236	3103	سوهاج
Qena	13277	-	421	1161	36	833	-	1625	2636	2168	2574	1823	قنا
Luxor	3501	85	31	246	-	450	-	311	641	650	873	214	الأقصر
Aswan	7020	14	293	719	66	441	15	738	1182	999	2242	311	أسوان
Red Sea	1732	65	157	126	19	100	-	185	261	323	496	-	البحر الأحمر
ElWdi El Gidid	1056	-	-	70	-	58	-	113	177	301	173	164	الوادي الجديد
Matrouh	1432	-	105	183	61	91	-	228	82	68	348	266	مطروح
North Sinai	1710	51	140	120	-	108	23	131	171	237	545	184	شمال سيناء
South Sinai	509	27	39	103	-	26	-	40	67	38	148	21	جنوب سيناء

جدول رقم (٦٢) أعداد خريجي التعليم الثانوى التجارى العام وفقاً لنظام التعليم والمحافظة والنوع للعام الدراسى ٢٠٢٢/٢٠٢٣

Table (62) No. of secondary education graduates public according to education system, governorate and gender for the academic year 2022/2023

Statement	%		الإجمالى Total			نظام ٥ سنوات years 5 system			نظام ٣ سنوات years 3 system			البيان
	نظام ٥ سنوات years 5 system	نظام ٣ سنوات years 3 system	جمله / Total	اناث/ females	ذكور/ Males	جمله / Total	اناث/ females	ذكور/ Males	جمله / Total	اناث/ females	ذكور/ Males	
<b>Total</b>	2.2	97.8	212932	128322	84610	4659	2677	1982	208273	125645	82628	الإجمالى
Cairo	3.3	96.7	17216	10777	6439	569	265	304	16647	10512	6135	القاهرة
Alexandria	1.8	98.2	7573	5096	2477	136	106	30	7437	4990	2447	الإسكندرية
Port Said	8.0	92.0	1062	859	203	85	25	60	977	834	143	بور سعيد
Sues	19.8	80.2	975	601	374	193	151	42	782	450	332	السويس
Damietta	2.6	97.4	2667	1885	782	70	43	27	2597	1842	755	دمياط
Dakahlia	1.7	98.3	10692	4709	5983	179	98	81	10513	4611	5902	الدقهلية
Sharkia	0.4	99.6	23370	10844	12526	98	69	29	23272	10775	12497	الشرقية
Kalyubia	2.3	97.7	14512	10721	3791	333	274	59	14179	10447	3732	القليوبية
Kafr EL-sheikh	-	100	13152	6575	6577	-	-	-	13152	6575	6577	كفر الشيخ
Gharbia	2.1	97.9	12148	6995	5153	255	105	150	11893	6890	5003	الغربية
Menoufia	4.1	95.9	7606	4475	3131	311	198	113	7295	4277	3018	المنوفية
Behera	0.5	99.5	6920	5921	999	38	19	19	6882	5902	980	البحيرة
Ismailia	4.0	96.0	2488	1533	955	100	50	50	2388	1483	905	الإسماعيلية
Giza	3.2	96.8	21603	11921	9682	683	356	327	20920	11565	9355	الجيزة
Beni-Suef	2.6	97.4	5765	4147	1618	148	125	23	5617	4022	1595	بنى سويف
Fayoum	1.3	98.7	9075	3994	5081	119	84	35	8956	3910	5046	الفيوم
Menia	0.5	99.5	10449	8207	2242	55	22	33	10394	8185	2209	المنيا
Asyout	2.4	97.6	12902	8974	3928	305	177	128	12597	8797	3800	أسيوط
Suhag	2.3	97.7	17481	9967	7514	395	165	230	17086	9802	7284	سوهاج
Qena	4.7	95.3	4968	3455	1513	233	161	72	4735	3294	1441	قنا
Luxor	-	100	3101	2203	898	-	-	-	3101	2203	898	الأقصر
Aswan	6.0	94.0	4083	2784	1299	245	115	130	3838	2669	1169	أسوان
Red Sea	12.9	87.1	847	584	263	109	69	40	738	515	223	البحر الأحمر
ElWdi El Gidid	-	100	299	219	80	-	-	-	299	219	80	الوادى الجديد
Matrouh	-	100	833	233	600	-	-	-	833	233	600	مطروح
North Sinai	-	100	824	480	344	-	-	-	824	480	344	شمال سيناء
South Sinai	-	100	321	163	158	-	-	-	321	163	158	جنوب سيناء

التوزيع النسبى لأعداد خريجي التعليم الثانوى التجارى العام لنظام التعليم للعام الدراسى ٢٠٢٢/٢٠٢٣

Percentage Distribution of Number of Commercial Secondary Education Graduates public According to the Education System for the Academic Year 2022/2023

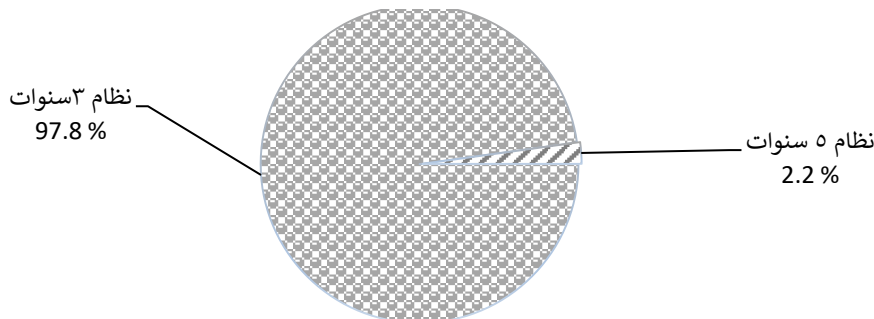


Table (63) No. of Secondary Commercial Education Graduates (public) according to specialization division, governorater for the academic year 2022/2023

Statement	Total الإجمالى	شئون فندقية	شعبة عامة General Division	موانى وخدمات بحرية Ports and marine services	إدارة وسكرتارية Management and secretarial	تسويق وسوق مال ومصارف Marketing and financial market and banks	تأمينات Insurance	شئون قانونية Legal Affairs	البيان
<b>Total</b>	212932	2331	1320	145	83868	52284	18228	54756	الإجمالى
Cairo	17216	508	140	21	5463	5956	3030	2098	القاهرة
Alexandria	7573	134	5	23	3298	1989	1315	809	الإسكندرية
Port Said	1062	57	-	28	616	263	81	17	بورسعيد
Sues	975	34	75	47	345	404	25	45	السويس
Damietta	2667	-	-	26	1106	637	478	420	دمياط
Dakahlia	10692	179	1	-	4413	5324	-	775	الدقهلية
Sharkia	23370	22	16	-	4698	5884	172	12578	الشرقية
Kalyubia	14512	131	203	-	3823	4592	1108	4655	القليوبية
Kafr EL-sheikh	13152	-	1	-	5597	2744	643	4167	كفر الشيخ
Gharbia	12148	34	37	-	4589	2604	1612	3272	الغربية
Menoufia	7606	259	51	-	3605	1572	597	1522	المنوفية
Behera	6920	38	-	-	3372	1146	287	2077	البحيرة
Ismailia	2488	-	-	-	1175	914	121	278	الإسماعيلية
Giza	21603	356	204	-	8942	5269	1384	5448	الجيزة
Beni-Suef	5765	-	107	-	1609	1243	896	1910	بنى سويف
Fayoum	9075	66	40	-	4601	965	541	2862	الفيوم
Menia	10449	-	57	-	3118	1627	1718	3929	المنيا
Asyout	12902	205	104	-	6040	3248	1540	1765	أسيوط
Suhag	17481	-	-	-	10464	2710	1110	3197	سوهاج
Qena	4968	19	214	-	1583	1141	770	1241	قنا
Luxor	3101	-	-	-	1816	573	333	379	الأقصر
Aswan	4083	180	65	-	2280	528	254	776	أسوان
Red Sea	847	109	-	-	293	391	54	-	البحر الأحمر
ElWdi El Gidid	299	-	-	-	107	77	76	39	الوادى الجديد
Matrouh	833	-	-	-	226	165	83	359	مطروح
North Sinai	824	-	-	-	654	72	-	98	شمال سيناء
South Sinai	321	-	-	-	35	246	-	40	جنوب سيناء



جدول رقم (٦٤) أعداد خريجي التعليم الثانوي التجاري الفندقى وفقاً لنظام التعليم والمحافظة والنوع للعام الدراسى ٢٠٢٣/٢٠٢٢

Table (64) No. of secondary education graduates hotel according to education system, governorate and gender for the academic year 2022/2023

Statement	%		الإجمالى Total			نظام ٥ سنوات years 5 system			نظام ٣ سنوات years 3 system			البيان
	نظام ٥ سنوات years 5 system	نظام ٣ سنوات years 3 system	جمله / Total	اناث/ females	ذكور/ Males	جمله / Total	اناث/ females	ذكور/ Males	جمله / Total	اناث/ females	ذكور/ Males	
<b>Total</b>	23.9	76.1	16538	6194	10344	3953	1207	2746	12585	4987	7598	الإجمالى
Cairo	9.3	90.7	2298	923	1375	213	106	107	2085	817	1268	القاهرة
Alexandria	28.9	71.1	512	182	330	148	87	61	364	95	269	الإسكندرية
Port Said	-	100	76	22	54	-	-	-	76	22	54	بور سعيد
Sues	44.4	55.6	126	81	45	56	32	24	70	49	21	السويس
Damietta	14.7	85.3	285	134	151	42	17	25	243	117	126	دمياط
Dakahlia	78.0	22.0	291	86	205	227	54	173	64	32	32	الدقهلية
Sharkia	-	100	98	37	61	-	-	-	98	37	61	الشرقية
Kalyubia	65.8	34.2	977	226	751	643	168	475	334	58	276	القليوبية
Kafr EL-sheikh	80.6	19.4	237	41	196	191	32	159	46	9	37	كفر الشيخ
Gharbia	49.3	50.7	270	88	182	133	30	103	137	58	79	الغربية
Menoufia	9.1	90.9	264	109	155	24	6	18	240	103	137	المنوفية
Behera	3.2	96.8	2098	965	1133	67	33	34	2031	932	1099	البحيرة
Ismailia	-	100.0	909	209	700	-	-	-	909	209	700	الإسماعيلية
Giza	73.2	26.8	1423	410	1013	1041	304	737	382	106	276	الجيزة
Beni-Suef	-	100	68	12	56	-	-	-	68	12	56	بنى سويف
Fayoum	98.4	1.6	187	14	173	184	14	170	3	-	3	الفيوم
Menia	46.3	53.7	326	235	91	151	74	77	175	161	14	المنيا
Asyout	15.1	84.9	484	185	299	73	16	57	411	169	242	أسيوط
Suhag	60.7	39.3	460	106	354	279	33	246	181	73	108	سوهاج
Qena	32.0	68.0	440	126	314	141	34	107	299	92	207	قنا
Luxor	26.9	73.1	360	204	156	97	61	36	263	143	120	الأقصر
Aswan	6.4	93.6	3558	1523	2035	228	96	132	3330	1427	1903	أسوان
Red Sea	5.0	95.0	301	155	146	15	10	5	286	145	141	البحر الأحمر
ElWdi El Gidid	-	-	-	-	-	-	-	-	-	-	-	الوادى الجديد
Matrouh	-	100	28	6	22	-	-	-	28	6	22	مطروح
North Sinai	-	100	89	17	72	-	-	-	89	17	72	شمال سيناء
South Sinai	-	100	373	98	275	-	-	-	373	98	275	جنوب سيناء

التوزيع النسبى لأعداد خريجي التعليم الثانوي التجاري الفندقى وفقاً لنظام التعليم للعام الدراسى ٢٠٢٣/٢٠٢٢

Percentage Distribution of Number of Commercial Secondary Education Graduates Hotel According to the Education System for the Academic Year 2022/2023

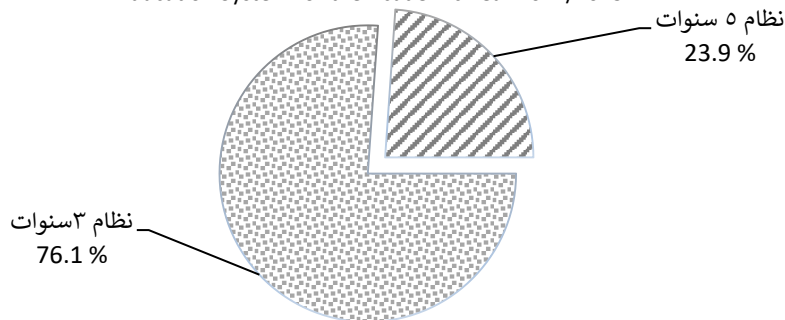


Table (65) No. of secondary commercial education graduates (hotel) according to specialization division, governorate for the academic year 2022/2023

Statement	الإجمالى Total	خدمات وإرشاد سياحى Touristic services and guidance	إشراف داخلى Internal supervision	مطعم Resturant	مطبخ kitchen	البيان
<b>Total</b>	16538	3081	1254	6994	5508	الإجمالى
Cairo	3543	1137	178	1431	797	القاهرة
Alexandria	559	178	-	223	158	الإسكندرية
Port Said	98	-	-	24	74	بور سعيد
Sues	59	-	3	56	-	السويس
Damietta	106	-	32	32	42	دمياط
Dakahlia	609	38	33	326	212	الدقهلية
Sharkia	70	25	-	22	23	الشرقية
Kalyubia	2674	415	106	1134	1019	القليوبية
Kafr EL-sheikh	454	28	78	246	102	كفر الشيخ
Gharbia	1042	191	22	217	612	الغربية
Menoufia	310	64	2	92	152	المنوفية
Behera	431	-	156	151	124	البحيرة
Ismailia	137	78	-	37	22	الإسماعلية
Giza	3126	712	25	1584	805	الجيزة
Beni-Suef	240	30	-	97	113	بنى سويف
Fayoum	518	1	177	176	164	الفيوم
Menia	326	16	116	132	62	المنيا
Asyout	141	-	11	67	63	اسيوط
Suhag	355	40	36	241	38	سوهاج
Qena	514	-	133	105	276	قنا
Luxor	340	27	45	83	185	الأقصر
Aswan	409	60	16	234	99	أسوان
Red Sea	314	15	37	118	144	البحر الأحمر
ElWdi El Gidid	-	-	37	118	144	الوادي الجديد
Matrouh	89	19	-	37	33	مطروح
North Sinai	46	7	11	7	21	شمال سيناء
South Sinai	28	-	-	4	24	جنوب سيناء

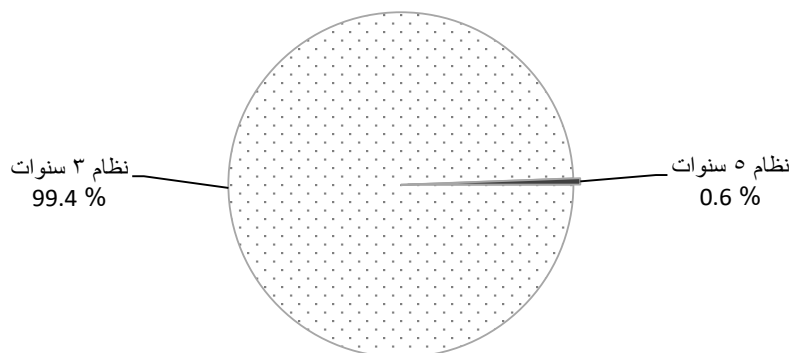
جدول رقم (٦٦) أعداد خريجي التعليم الثانوى الزراعى وفقاً لنظام التعليم والمحافظة والنوع للعام الدراسى ٢٠٢٢/٢٠٢٣

Table (66) No. of agricultural secondary education graduates according to education system, governorate and gender for the academic year 2022/2023

Statement	%		الإجمالى Total			نظام ٥ سنوات years 5 system			نظام ٣ سنوات years 3 system			البيان
	نظام ٥ سنوات years 5 system	نظام ٣ سنوات years 3 system	جمله/ Total	اناث/ females	ذكور/ Males	جمله/ Total	اناث/ females	ذكور/ Males	جمله/ Total	اناث/ females	ذكور/ Males	
<b>Total</b>	0.6	99.4	64298	10229	54069	380	59	321	63918	10170	53748	<b>الإجمالى</b>
Cairo	-	100	93	25	68	-	-	-	93	25	68	القاهرة
Alexandria	-	100	1017	88	929	-	-	-	1017	88	929	الإسكندرية
Port Said	-	100	248	56	192	-	-	-	248	56	192	بور سعيد
Sues	-	100	183	56	127	-	-	-	183	56	127	السويس
Damietta	-	100	574	341	233	-	-	-	574	341	233	دمياط
Dakahlia	-	100	1999	371	1628	-	-	-	1999	371	1628	الدقهلية
Sharkia	-	100	4584	1956	2628	-	-	-	4584	1956	2628	الشرقية
Kalyubia	3.2	96.8	4201	165	4036	135	58	77	4066	107	3959	القليوبية
Kafr EL-sheikh	=	100.0	4046	2185	1861	2	1	1	4044	2184	1860	كفر الشيخ
Gharbia	-	100	1192	576	616	-	-	-	1192	576	616	الغربية
Menoufia	-	100	2007	694	1313	-	-	-	2007	694	1313	المنوفية
Behera	-	100	4702	265	4437	-	-	-	4702	265	4437	البحيرة
Ismailia	7.2	92.8	2663	558	2105	193	-	193	2470	558	1912	الإسماعيلية
Giza	-	100	2813	963	1850	-	-	-	2813	963	1850	الجيزة
Beni-Suef	-	100	2812	-	2812	-	-	-	2812	-	2812	بنى سويف
Fayoum	-	100	4762	1	4761	-	-	-	4762	1	4761	الفيوم
Menia	-	100	8628	-	8628	-	-	-	8628	-	8628	المنيا
Asyout	-	100	6802	1145	5657	-	-	-	6802	1145	5657	أسيوط
Suhag	-	100	2008	18	1990	-	-	-	2008	18	1990	سوهاج
Qena	0.9	99.1	5353	246	5107	50	-	50	5303	246	5057	قنا
Luxor	-	100	1265	86	1179	-	-	-	1265	86	1179	الأقصر
Aswan	-	100	815	22	793	-	-	-	815	22	793	أسوان
Red sea	-	-	-	-	-	-	-	-	-	-	-	البحر الأحمر
ElWdi El Gidid	-	100	759	242	517	-	-	-	759	242	517	الوادي الجديد
Matrouh	-	100	431	114	317	-	-	-	431	114	317	مطروح
North Sinai	-	100	255	29	226	-	-	-	255	29	226	شمال سيناء
South Sinai	-	100	86	27	59	-	-	-	86	27	59	جنوب سيناء

التوزيع النسبى لأعداد خريجي التعليم الثانوى الزراعى وفقاً لنظام التعليم للعام الدراسى ٢٠٢٢/٢٠٢٣

Relative distribution of number of of agricultural secondary education graduates according to education system for the academic year 2022/2023



جدول رقم (٦٧) أعداد خريجي التعليم الثانوى الزراعى وفقاً لشعب التخصص والمحافظه والنوع للعام الدراسى ٢٠٢٣/٢٠٢٢

Table (67) No. of agricultural secondary education graduates according to specialization dividion, governorate and gender for the academic year 2022/2023

Statement	الإجمالى Total			إعداد معلمى المجال وأمناء المعامل Preparation of field teachers and laboratory secretaries			محاصيل Crops			ميكنة زراعية وإستصلاح أراضي Agricultural Mechanization and Land Reclamation			تصنيع غذائى Agricultural processing			إنتاج حيوانى animal production			البيان
	جمله/ Total	اناث/ females	ذكور/ Males	جمله/ Total	اناث/ female	ذكور/ Males	جمله/ Total	اناث/ females	ذكور/ Males	جمله/ Total	اناث/ females	ذكور/ Males	جمله/ Total	اناث/ females	ذكور/ Males	جمله/ Total	اناث/ females	ذكور/ Males	
<b>Total</b>	64298	10229	54069	9545	2323	7222	15359	1520	13839	10146	1199	8947	16558	4161	12397	12690	1026	11664	الإجمالى
Cairo	93	25	68	26	-	26	-	-	-	-	-	-	67	25	42	-	-	-	القاهرة
Alexandria	1017	88	929	151	48	103	66	-	66	121	-	121	412	40	372	267	-	267	الإسكندرية
Port Said	248	56	192	-	-	-	78	-	78	-	-	-	135	56	79	35	-	35	بور سعيد
Sues	183	56	127	-	-	-	18	-	18	-	-	-	150	56	94	15	-	15	السويس
Damietta	574	341	233	64	49	15	97	16	81	68	55	13	286	221	65	59	-	59	دمياط
Dakahlia	1999	371	1628	354	113	241	470	49	421	227	5	222	657	195	462	291	9	282	الدقهلية
Sharkia	4584	1956	2628	717	422	295	1177	399	778	707	365	342	816	484	332	1167	286	881	الشرقية
Kalyubia	4201	165	4036	664	84	580	884	-	884	401	-	401	1328	73	1255	924	8	916	القليوبية
Kafir EL-sheikh	4046	2185	1861	594	378	216	874	444	430	487	295	192	1426	678	748	665	390	275	كفر الشيخ
Gharbia	1192	576	616	160	100	60	306	139	167	182	117	65	385	185	200	159	35	124	الغربية
Menoufia	2007	694	1313	369	255	114	475	32	443	214	-	214	688	407	281	261	-	261	المنوفية
Behera	4702	265	4437	864	48	816	1472	34	1438	495	-	495	905	183	722	966	-	966	البحيرة
Ismailia	2663	558	2105	251	71	180	744	-	744	307	34	273	671	453	218	690	-	690	الإسماعيلية
Giza	2813	963	1850	409	199	210	476	156	320	449	170	279	994	438	556	485	-	485	الجيزة
Beni-Suef	2812	-	2812	402	-	402	714	-	714	509	-	509	629	-	629	558	-	558	بنى سويف
Fayoum	4762	1	4761	508	1	507	1673	-	1673	576	-	576	1433	-	1433	572	-	572	الفيوم
Menia	8628	-	8628	1714	-	1714	1723	-	1723	1765	-	1765	1538	-	1538	1888	-	1888	المنيا
Asyout	6802	1145	5657	1219	405	814	1239	85	1154	1312	87	1225	1434	280	1154	1598	288	1310	أسيوط
Suhag	2008	18	1990	339	-	339	436	-	436	374	-	374	424	18	406	435	-	435	سوهاج
Qena	5353	246	5107	468	71	397	1312	-	1312	1088	-	1088	1309	175	1134	1176	-	1176	قنا
Luxor	1265	86	1179	50	15	35	202	2	200	337	-	337	503	69	434	173	-	173	الأقصر
Aswan	815	22	793	126	8	118	281	4	277	155	-	155	120	9	111	133	1	132	أسوان
Red sea	-	-	-	-	-	-	-	-	-	-	-	-	-	-	-	-	-	-	البحر الأحمر
ElWdi El Gidid	759	242	517	96	56	40	251	56	195	232	49	183	103	81	22	77	-	77	الوادى الجديد
Matrouh	431	114	317	-	-	-	360	100	260	71	14	57	-	-	-	-	-	-	مطروح
North Sinai	255	29	226	-	-	-	15	1	14	44	5	39	100	14	86	96	9	87	شمال سيناء
South Sinai	86	27	59	-	-	-	16	3	13	25	3	22	45	21	24	-	-	-	جنوب سيناء

## **الفصل السابع**

**أعداد المعاهد - الفصول - التلاميذ - المدرسين بالتعليم الأزهرى**

**للعام الدراسي ٢٠٢٢/٢٠٢٣**

## **Chapter Seven**

**Number of Institutes, Classes, pupils, Teachers Al Azhar**

**Educational during 2022/2023**

**أولاً : أعداد المعاهد - الفصول - التلاميذ - المدرسين وفقاً للمحافظة والنوع**

First: Numbers of Institutes Classes Publis Teachers according to  
governorate and gender

جدول رقم (٦٨) أعداد المعاهد والفصول والتلاميذ والمدرسين لمرحلة ما قبل الإبتدائي الأزهرى وفقاً للمحافظة والنوع للعام الدراسى ٢٠٢٢/٢٠٢٣

Table (68) No. of Institutes, Classes, pupils and Teachers for pre-primary Al-Azhari according governorate and gender for the academic year 2022/2023

Statement	%		اعداد المدرسين			أعداد التلاميذ			اعداد الفصول No. of classes	اعداد المعاهد No. Of Institutes	البيان
	المدرسين teachers	التلاميذ pupils	جملة/ Total	اناث/ females	ذكور/ Males	جملة/ Total	اناث/ females	ذكور/ Males			
<b>Total</b>	100	100	3789	3675	114	188089	90743	97346	5004	1795	<b>الإجمالي</b>
Cairo	24.6	12.3	932	928	4	23063	11397	11666	599	127	القاهرة
Alexandria	3.7	3.3	139	139	-	6179	2939	3240	136	36	الإسكندرية
Port Said	0.6	0.4	21	21	-	700	414	286	16	6	بورسعيد
Sues	0.8	1.3	30	30	-	2491	1238	1253	54	18	السويس
Damietta	2.1	2.3	80	80	-	4371	2128	2243	113	36	دمياط
Dakahlia	5.8	7.6	219	211	8	14207	6699	7508	419	175	الدقهلية
Sharkia	9.1	10.7	346	314	32	20065	9601	10464	562	228	الشرقية
Kalyubia	2.4	3.8	92	89	3	7123	3388	3735	162	57	القليوبية
Kafr EL-sheikh	1.2	2.9	47	45	2	5512	2522	2990	183	85	كفر الشيخ
Gharbia	5.9	5.8	224	206	18	10835	5132	5703	287	117	الغربية
Menoufia	4.7	4.5	178	178	-	8466	4153	4313	237	98	المنوفية
Behera	3.1	6.8	118	114	4	12813	5996	6817	306	128	البحيرة
Ismailia	1.7	1.7	66	65	1	3208	1548	1660	88	36	الإسماعيلية
Giza	10.0	4.9	379	377	2	9193	4647	4546	252	46	الجيزة
Beni-Suef	1.7	4.3	64	45	19	8161	3898	4263	191	72	بنى سويف
Fayoum	2.1	3.4	78	77	1	6316	3143	3173	157	52	الفيوم
Menia	3.2	3.5	123	121	2	6599	3136	3463	179	67	المنيا
Asyout	5.0	4.1	188	179	9	7803	3685	4118	189	55	أسيوط
Suhag	3.2	4.6	120	119	1	8692	4197	4495	244	98	سوهاج
Qena	1.3	3.5	49	49	-	6576	3227	3349	165	70	قنا
Luxor	3.3	3.4	126	122	4	6437	3179	3258	153	56	الأقصر
Aswan	1.1	1.3	43	43	-	2502	1186	1316	73	30	أسوان
Red Sea	0.6	1.2	21	19	2	2327	1140	1187	53	13	البحر الأحمر
ElWdi El Gidid	1.0	0.5	38	38	-	911	442	469	44	23	الوادى الجديد
Matrouh	0.4	0.9	14	14	-	1711	817	894	52	24	مطروح
North Sinai	0.6	0.5	22	22	-	971	472	499	54	27	شمال سيناء
South Sinai	0.8	0.5	32	30	2	857	419	438	36	15	جنوب سيناء

Table (69) No. of Institutes, Classes, publis and Teachers of the Azhar Primary Stage According to Governorate and Gender for the Academic Year 2022/2023

Statement	%		اعداد المدرسين			أعداد التلاميذ			اعداد الفصول No. of classes	اعداد المعاهد No. Of Institutes	البيان
	المدرسين teachers	التلاميذ publis	جملة/ Total	اناث/ females	ذكور/ Males	جملة/ Total	اناث/ females	ذكور/ Males			
<b>Total</b>	100	100	66189	34020	32169	1423587	677265	746322	35031	3701	الإجمالي
Cairo	7.5	6.6	4969	3453	1516	93917	47768	46149	2232	149	القاهرة
Alexandria	2.2	2.5	1467	980	487	35688	17051	18637	710	58	الإسكندرية
Port Said	0.5	0.3	362	237	125	4290	2396	1894	118	15	بورسعيد
Sues	0.6	0.5	399	319	80	7217	3692	3525	161	17	السويس
Damietta	1.6	1.4	1072	652	420	19918	9554	10364	519	52	دمياط
Dakahlia	9.9	7.1	6553	3870	2683	101002	47713	53289	2856	324	الدقهلية
Sharkia	11.1	9.7	7380	3694	3686	137481	63549	73932	3700	440	الشرقية
Kalyubia	3.2	3.9	2135	1089	1046	55072	26348	28724	1255	137	القليوبية
Kafr EL-sheikh	5.5	3.9	3658	1535	2123	55626	25037	30589	1750	231	كفر الشيخ
Gharbia	9.6	6.6	6366	3541	2825	94582	44288	50294	2523	259	الغربية
Menoufia	4.7	3.9	3085	1782	1303	54971	26339	28632	1518	175	المنوفية
Behera	5.9	9.6	3912	1483	2429	136338	59967	76371	2919	294	البحيرة
Ismailia	1.4	1.3	953	572	381	18423	8860	9563	585	86	الإسماعيلية
Giza	4.9	9.1	3213	1919	1294	129170	66529	62641	2487	169	الجيزة
Beni-Suef	2.0	3.6	1294	612	682	51138	23198	27940	1113	121	بنى سويف
Fayoum	1.8	3.6	1167	465	702	50944	24863	26081	1067	103	الفيوم
Menia	3.3	5.0	2163	987	1176	71175	32925	38250	1521	171	المنيا
Asyout	4.5	5.2	2954	1535	1419	73777	34482	39295	1629	147	أسيوط
Suhag	8.4	6.7	5532	1962	3570	95719	46955	48764	2519	280	سوهاج
Qena	4.3	4.1	2827	1200	1627	58247	27962	30285	1442	158	قنا
Luxor	1.9	1.9	1283	587	696	27242	13245	13997	644	65	الأقصر
Aswan	1.6	1.4	1085	497	588	19567	8975	10592	580	78	أسوان
Rad Sea	0.6	0.4	430	219	211	6102	2934	3168	158	16	البحر الأحمر
ElWdi El Gidid	0.6	0.3	420	251	169	4280	2028	2252	218	33	الوادي الجديد
Matrouh	0.8	0.9	542	205	337	13090	6380	6710	372	47	مطروح
North Sinai	0.8	0.4	557	219	338	5457	2645	2812	270	50	شمال سيناء
South Sinai	0.6	0.2	411	155	256	3154	1582	1572	165	26	جنوب سيناء



Table (70) No. of institutes, classes, publis and teachers of Azhar preparatory stage of according to governorate and gender for the academic year 2022/2023

Statement	%		اعداد المدرسين			أعداد التلاميذ			اعداد الفصول No. of classes	اعداد المعاهد No. Of Institutes	البيان
	المدرسين teachers	التلاميذ publis	جمله/ Total	اناث/ females	ذكور/ Males	جمله/ Total	اناث/ females	ذكور/ Males			
<b>Total</b>	100	100	36852	15510	21342	505185	240510	264675	14491	3575	<b>الإجمالي</b>
Cairo	6.9	7.2	2525	1483	1042	36227	17361	18866	875	148	القاهرة
Alexandria	1.8	1.9	651	360	291	9745	4653	5092	233	55	الإسكندرية
Port Said	0.4	0.4	156	91	65	1779	1022	757	53	12	بورسعيد
Sues	0.4	0.4	147	116	31	2165	1082	1083	64	15	السويس
Damietta	1.8	1.4	669	292	377	7200	3586	3614	209	54	دمياط
Dakahlia	10.0	6.6	3701	1701	2000	33377	16107	17270	1240	351	الدقهلية
Sharkia	11.7	10.0	4319	1743	2576	50292	22974	27318	1659	459	الشرقية
Kalyubia	3.3	3.2	1209	508	701	16113	7605	8508	486	137	القليوبية
Kafr EL-sheikh	4.6	4.5	1712	678	1034	22635	9982	12653	682	169	كفر الشيخ
Gharbia	8.7	6.3	3188	1245	1943	31602	14756	16846	1013	251	الغربية
Menoufia	5.4	3.5	1972	915	1057	17865	8804	9061	678	188	المنوفية
Behera	6.7	9.3	2479	917	1562	47151	20442	26709	1114	235	البحيرة
Ismailia	1.3	1.3	462	277	185	6505	3045	3460	221	65	الإسماعيلية
Giza	4.5	8.5	1649	713	936	43152	23510	19642	883	174	الجيزة
Beni-Suef	2.4	3.6	886	373	513	18213	8323	9890	461	119	بنى سويف
Fayoum	1.8	3.3	650	328	322	16464	8230	8234	381	94	الفيوم
Menia	3.2	4.9	1161	490	671	24681	11404	13277	649	165	المنيا
Asyout	3.6	4.5	1334	588	746	22806	10832	11974	540	121	أسيوط
Suhag	8.6	7.9	3179	956	2223	39734	19268	20466	1037	208	سوهاج
Qena	4.4	4.8	1624	464	1160	24394	11350	13044	630	144	قنا
Luxor	2.6	2.8	945	365	580	14084	7382	6702	349	70	الأقصر
Aswan	1.7	1.7	612	275	337	8440	3811	4629	275	80	أسوان
Red Sea	0.7	0.3	264	109	155	1695	850	845	79	22	البحر الأحمر
ElWdi El Gidid	0.8	0.4	289	155	134	1991	1028	963	178	60	الوادى الجديد
Matrouh	0.9	0.8	327	120	207	3968	1723	2245	167	54	مطروح
North Sinai	1.1	0.3	410	144	266	1766	846	920	188	74	شمال سيناء
South Sinai	0.9	0.2	332	104	228	1141	534	607	147	51	جنوب سيناء

جدول رقم (٧١) أعداد المعاهد والفصول والتلاميذ والمدرسين للمرحلة الثانوية الأزهرية وفقاً للمحافظة والنوع للعام الدراسي ٢٠٢٣/٢٠٢٢

Table (71) No. of Institutes, Classes, publis and Teachers of Azhar secondary School According to Governorate and Gender for the Academic Year 2022/2023

Statement	%		اعداد المدرسين			أعداد التلاميذ			اعداد الفصول No. of classes	اعداد المعاهد No. Of Institutes	البيان
	المدرسين teachers	التلاميذ publis	جمله Total	اناث/ females	ذكور/ Males	جمله Total	اناث/ females	ذكور/ Males			
<b>Total</b>	100	100	32718	12503	20215	402180	180506	221674	13345	2363	الإجمالي
Cairo	7.3	6.2	2380	1332	1048	24886	13110	11776	687	112	القاهرة
Alexandria	1.6	1.7	522	266	256	7009	3294	3715	167	28	الإسكندرية
Port Said	0.6	0.3	181	105	76	1343	736	607	57	10	بورسعيد
Sues	0.4	0.4	135	79	56	1535	829	706	52	11	السويس
Damietta	1.6	1.3	533	232	301	5344	2448	2896	202	37	دمياط
Dakahlia	11.5	7.8	3760	1633	2127	31307	14393	16914	1492	263	الدقهلية
Sharkia	11.4	12.0	3725	1385	2340	48358	20130	28228	1769	318	الشرقية
Kalyubia	2.7	2.9	869	352	517	11734	5469	6265	443	84	القليوبية
Kafr EL-sheikh	6.1	5.9	1992	613	1379	23618	9707	13911	670	98	كفر الشيخ
Gharbia	9.7	6.9	3186	1256	1930	27734	12435	15299	1077	169	الغربية
Menoufia	6.1	3.5	1994	857	1137	14031	6585	7446	763	133	المنوفية
Behera	6.2	8.6	2032	570	1462	34709	14023	20686	897	136	البحيرة
Ismailia	1.2	1.4	383	207	176	5532	2339	3193	194	40	الإسماعيلية
Giza	3.3	7.1	1064	390	674	28728	15352	13376	642	109	الجيزة
Beni-Suef	1.9	3.3	628	230	398	13422	5957	7465	352	75	بنى سويف
Fayoum	1.4	3.1	456	186	270	12381	5622	6759	268	52	الفيوم
Menia	2.7	3.9	889	296	593	15686	7015	8671	435	89	المنيا
Asyout	3.2	4.1	1035	404	631	16326	7313	9013	444	92	أسيوط
Suhag	8.3	9.6	2726	808	1918	38418	16160	22258	975	154	سوهاج
Qena	4.8	5.0	1580	402	1178	19971	8443	11528	626	105	قنا
Luxor	3.1	2.0	1023	290	733	7902	3933	3969	311	54	الأقصر
Aswan	1.9	1.3	616	219	397	5274	2250	3024	249	49	أسوان
Red Sea	0.9	0.3	301	127	174	1187	580	607	99	22	البحر الأحمر
ElWdi El Gidid	0.5	0.3	170	78	92	1144	563	581	94	27	الوادى الجديد
Matrouh	0.3	0.5	114	34	80	2116	693	1423	121	31	مطروح
North Sinai	0.8	0.4	270	100	170	1523	699	824	120	29	شمال سيناء
South Sinai	0.5	0.2	154	52	102	962	428	534	139	36	جنوب سيناء

جدول رقم (٧٢) أعداد التلاميذ المقيدين بالثانوى الأزهرى وفقاً للشعب (علمى - أدبى ) والمحافظة للعام الدراسى ٢٠٢٢/٢٠٢٣

Table (72) No. of publis enrolled in Al-Azhari secondary according to division (scientific - literature ) and governorate for the academic year 2022/2023

Statement	%		Total الإجمالى			literary أدبى			scientific علمى			البيان
	literary أدبى	scientific علمى	Total /جملة	females /اناث	Males /ذكور	Total /جملة	females /اناث	Males /ذكور	Total /جملة	females /اناث	Males /ذكور	
<b>Total</b>	59.9	40.1	402180	180506	221674	241039	104358	136681	161141	76148	84993	الإجمالى
Cairo	47.3	52.7	24886	13110	11776	11764	6188	5576	13122	6922	6200	القاهرة
Alexandria	50.8	49.2	7009	3294	3715	3561	1653	1908	3448	1641	1807	الإسكندرية
Port Said	58.1	41.9	1343	736	607	780	441	339	563	295	268	بورسعيد
Sues	55.7	44.3	1535	829	706	855	503	352	680	326	354	السويس
Damietta	46.2	53.8	5344	2448	2896	2468	1053	1415	2876	1395	1481	دمياط
Dakahlia	52.3	47.7	31307	14393	16914	16370	7263	9107	14937	7130	7807	الدقهلية
Sharkia	56.3	43.7	48358	20130	28228	27248	10927	16321	21110	9203	11907	الشرقية
Kalyubia	60.5	39.5	11734	5469	6265	7097	3369	3728	4637	2100	2537	القليوبية
Kafr EL-sheikh	54.3	45.7	23618	9707	13911	12830	4950	7880	10788	4757	6031	كفر الشيخ
Gharbia	45.7	54.3	27734	12435	15299	12686	5242	7444	15048	7193	7855	الغربية
Menoufia	53.8	46.2	14031	6585	7446	7554	3539	4015	6477	3046	3431	المنوفية
Behera	46.7	53.3	34709	14023	20686	16208	6241	9967	18501	7782	10719	البحيرة
Ismailia	68.1	31.9	5532	2339	3193	3767	1508	2259	1765	831	934	الإسماعيلية
Giza	62.3	37.7	28728	15352	13376	17888	9473	8415	10840	5879	4961	الجيزة
Beni-Suef	68.4	31.6	13422	5957	7465	9174	3868	5306	4248	2089	2159	بنى سويف
Fayoum	71.0	29.0	12381	5622	6759	8785	3930	4855	3596	1692	1904	الفيوم
Menia	74.3	25.7	15686	7015	8671	11649	5007	6642	4037	2008	2029	المنيا
Asyout	75.4	24.6	16326	7313	9013	12312	5143	7169	4014	2170	1844	أسيوط
Suhag	81.0	19.0	38418	16160	22258	31116	12865	18251	7302	3295	4007	سوهاج
Qena	72.8	27.2	19971	8443	11528	14532	5902	8630	5439	2541	2898	قنا
Luxor	60.0	40.0	7902	3933	3969	4738	2234	2504	3164	1699	1465	الأقصر
Aswan	60.9	39.1	5274	2250	3024	3211	1313	1898	2063	937	1126	أسوان
Red Sea	55.0	45.0	1187	580	607	653	302	351	534	278	256	البحر الأحمر
ElWdi El Gidid	59.6	40.4	1144	563	581	682	295	387	462	268	194	الوادى الجديد
Matrouh	75.2	24.8	2116	693	1423	1592	478	1114	524	215	309	مطروح
North Sinai	59.6	40.4	1523	699	824	908	394	514	615	305	310	شمال سيناء
South Sinai	63.5	36.5	962	428	534	611	277	334	351	151	200	جنوب سيناء

Table (73) No. of institutes, classes, publis and teachers for kaart stage according to governorate and gender for the academic year 2022/2023

Statement	%		اعداد المدرسين No. of teacher			أعداد التلاميذ No. of publis			اعداد الفصول No. of classes	اعداد المعاهد No. Of Institutes	البيان
	المدرسين teachers	التلاميذ publis	جمله/ Total	اناث/ females	ذكور/ Males	جمله/ Total	اناث/ females	ذكور/ Males			
<b>Total</b>	100	100	845	283	562	16606	7681	8925	834	123	<b>الإجمالي</b>
Cairo	14.2	24.7	120	44	76	4097	1226	2871	36	4	القاهرة
Alexandria	0.1	3.7	1	-	1	615	365	250	16	2	الإسكندرية
Port Said	-	0.8	-	-	-	137	86	51	16	2	بورسعيد
Sues	-	0.2	-	-	-	29	16	13	10	2	السويس
Damietta	0.2	1.3	2	-	2	213	92	121	16	2	دمياط
Dakahlia	16.2	5.3	137	30	107	872	418	454	93	14	الدقهلية
Sharkia	0.6	7.4	5	-	5	1236	537	699	112	16	الشرقية
Kalyubia	1.1	4.4	9	3	6	732	312	420	18	2	القليوبية
Kafr EL-sheikh	1.8	2.3	15	-	15	388	187	201	16	2	كفر الشيخ
Gharbia	7.1	3.1	60	26	34	511	250	261	16	2	الغربية
Menoufia	0.2	4.4	2	-	2	729	339	390	42	6	المنوفية
Behera	11.1	5.7	94	32	62	943	382	561	41	5	البحيرة
Ismailia	-	1.2	-	-	-	193	104	89	29	4	الإسماعيلية
Giza	5.0	10.0	42	5	37	1660	1002	658	46	6	الجيزة
Beni-Suef	-	2.7	-	-	-	446	273	173	22	4	بنى سويف
Fayoum	3.3	7.2	28	9	19	1202	712	490	22	3	الفيوم
Menia	6.7	4.4	57	15	42	723	377	346	49	6	المنيا
Asyout	7.0	2.4	59	19	40	395	200	195	47	7	أسيوط
Suhag	10.4	1.5	88	56	32	257	130	127	30	6	سوهاج
Qena	3.3	2.1	28	17	11	341	205	136	35	6	قنا
Luxor	5.8	1.7	49	14	35	286	147	139	32	5	الأقصر
Aswan	1.8	1.5	15	1	14	255	131	124	34	6	أسوان
Red Sea	0.2	0.5	2	-	2	89	55	34	16	2	البحر الأحمر
ElWdi El Gidid	0.8	0.04	7	-	7	6	-	6	4	3	الوادى الجديد
Matrouh	2.4	1.2	20	11	9	204	118	86	16	2	مطروح
North Sinai	-	0.2	-	-	-	32	14	18	12	2	شمال سيناء
South Sinai	0.6	0.1	5	1	4	15	3	12	8	2	جنوب سيناء

**ثانياً : أعداد المعاهد - الفصول - التلاميذ - المدرسين - وفقاً للتبعية والمحافظة والنوع**

Second: Number of institutes - Classes - publis- teachers  
according to follow on to governorates and gender

Table (74) No. of institutes, classes publis and teachers pre-primary stage (private - government) according to governorate and gender for the academic year 2022/2023

Statement	No. of teachers اعداد المدرسين			No. of publis أعداد التلاميذ			No. Of classes اعداد الفصول			No. Of اعداد المعاهد Institutes			البيان						
	Private خاص		governmental حكومى	Private خاص		governmental حكومى	Private خاص		governmental حكومى	Private خاص		governmental حكومى							
	جمله/ Total	اناث/ females	ذكور/ Males	جمله/ Total	اناث/ females	ذكور/ Males	جمله/ Total	اناث/ females	ذكور/ Males	جمله/ Total	خاص Private	حكومى governmental		جمله/ Total	خاص Private	حكومى governmental			
Total	1229	1222	7	2560	2453	107	15329	7327	8002	172760	83416	89344	5004	545	4459	1795	79	1716	الإجمالى
Cairo	624	620	4	308	308	-	6758	3265	3493	16305	8132	8173	599	262	337	127	46	81	القاهرة
Alexandria	88	88	-	51	51	-	987	423	564	5192	2516	2676	136	36	100	36	4	32	الإسكندرية
Port Said	-	-	-	21	21	-	-	-	-	700	414	286	16	-	16	6	-	6	بورسعيد
Sues	-	-	-	30	30	-	-	-	-	2491	1238	1253	54	-	54	18	-	18	السويس
Damietta	-	-	-	80	80	-	-	-	-	4371	2128	2243	113	-	113	36	-	36	دمياط
Dakahlia	-	-	-	219	211	8	-	-	-	14207	6699	7508	419	-	419	175	-	175	الدقهلية
Sharkia	7	7	-	339	307	32	170	75	95	19895	9526	10369	562	10	552	228	2	226	الشرقية
Kalyubia	7	7	-	85	82	3	95	47	48	7028	3341	3687	162	5	157	57	2	55	القليوبية
Kafr EL-sheikh	-	-	-	47	45	2	-	-	-	5512	2522	2990	183	-	183	85	-	85	كفر الشيخ
Gharbia	-	-	-	224	206	18	-	-	-	10835	5132	5703	287	-	287	117	-	117	الغربية
Menoufia	-	-	-	178	178	-	-	-	-	8466	4153	4313	237	-	237	98	-	98	المنوفية
Behera	-	-	-	118	114	4	-	-	-	12813	5996	6817	306	-	306	128	-	128	البحيرة
Ismailia	-	-	-	66	65	1	-	-	-	3208	1548	1660	88	-	88	36	-	36	الإسماعيلية
Giza	285	283	2	94	94	-	3577	1803	1774	5616	2844	2772	252	126	126	46	16	30	الجيزة
Beni-Suef	-	-	-	64	45	19	-	-	-	8161	3898	4263	191	-	191	72	-	72	بنى سويف
Fayoum	53	53	-	25	24	1	956	432	524	5360	2711	2649	157	20	137	52	1	51	الفيوم
Menia	64	63	1	59	58	1	844	382	462	5755	2754	3001	179	30	149	67	3	64	المنيا
Asyout	101	101	-	87	78	9	1832	840	992	5971	2845	3126	189	52	137	55	4	51	أسيوط
Suhag	-	-	-	120	119	1	-	-	-	8692	4197	4495	244	-	244	98	-	98	سوهاج
Qena	-	-	-	49	49	-	-	-	-	6576	3227	3349	165	-	165	70	-	70	قنا
Luxor	-	-	-	126	122	4	110	60	50	6327	3119	3208	153	4	149	56	1	55	الأقصر
Aswan	-	-	-	43	43	-	-	-	-	2502	1186	1316	73	-	73	30	-	30	أسوان
Red Sea	-	-	-	21	19	2	-	-	-	2327	1140	1187	53	-	53	13	-	13	البحر الأحمر
ElWdi El Gidid	-	-	-	38	38	-	-	-	-	911	442	469	44	-	44	23	-	23	الوادى الجديد
Matrouh	-	-	-	14	14	-	-	-	-	1711	817	894	52	-	52	24	-	24	مطروح
North Sinai	-	-	-	22	22	-	-	-	-	971	472	499	54	-	54	27	-	27	شمال سيناء
South Sinai	-	-	-	32	30	2	-	-	-	857	419	438	36	-	36	15	-	15	جنوب سيناء

جدول رقم (٧٥) أعداد المعاهد والفصول والتلاميذ والمدرسين ومرحلة الإبتدائي الأزهرى (حكومى . خاص ) وفقاً للمحافظة والنوع للعام الدراسى ٢٠٢٢/٢٠٢٣

Table (75) No. of Institutes, classes publis and Teachers Azhar Primary Stage (Governmental - Private) According to Governorate and Gender Academic Year 2022/2023

Statement	No. of teachers اعداد المدرسين						No. of publis أعداد التلاميذ						No. Of classes اعداد الفصول			No. Of Institutes اعداد المعاهد			البيان
	Private خاص			governmental حكومى			Private خاص			governmental حكومى			Total	خاص Private	حكومى governmental	Total	خاص Private	حكومى governmental	
	Total /جمله	females /اناث	ذكور /	جمله /	اناث /	ذكور /	جمله /	اناث /	ذكور /	جمله /	اناث /	ذكور /							
Total	3801	2894	907	62388	31126	31262	47806	23433	24373	1375781	653832	721949	35031	1596	33435	3701	84	3617	الإجمالي
Cairo	2100	1564	536	2869	1889	980	22616	11498	11118	71301	36270	35031	2232	828	1404	149	49	100	القاهرة
Alexandria	205	162	43	1262	818	444	2414	1136	1278	33274	15915	17359	710	66	644	58	4	54	الإسكندرية
Port Said	-	-	-	362	237	125	-	-	-	4290	2396	1894	118	-	118	15	-	15	بورسعيد
Sues	-	-	-	399	319	80	-	-	-	7217	3692	3525	161	-	161	17	-	17	السويس
Damietta	-	-	-	1072	652	420	-	-	-	19918	9554	10364	519	-	519	52	-	52	دمياط
Dakahlia	-	-	-	6553	3870	2683	-	-	-	101002	47713	53289	2856	-	2856	324	-	324	الدقهلية
Sharkia	90	63	27	7290	3631	3659	452	212	240	137029	63337	73692	3700	26	3674	440	2	438	الشرقية
Kalyubia	66	54	12	2069	1035	1034	690	317	373	54382	26031	28351	1255	25	1230	137	2	135	القليوبية
Kafr EL-sheikh	-	-	-	3658	1535	2123	-	-	-	55626	25037	30589	1750	-	1750	231	-	231	كفر الشيخ
Gharbia	-	-	-	6366	3541	2825	-	-	-	94582	44288	50294	2523	-	2523	259	-	259	الغربية
Menoufia	-	-	-	3085	1782	1303	-	-	-	54971	26339	28632	1518	-	1518	175	-	175	المنوفية
Behera	-	-	-	3912	1483	2429	-	-	-	136338	59967	76371	2919	-	2919	294	-	294	البحيرة
Ismailia	-	-	-	953	572	381	-	-	-	18423	8860	9563	585	-	585	86	-	86	الإسماعيلية
Giza	726	625	101	2487	1294	1193	10569	5282	5287	118601	61247	57354	2487	322	2165	169	16	153	الجيزة
Beni-Suef	-	-	-	1294	612	682	-	-	-	51138	23198	27940	1113	-	1113	121	-	121	بنى سويف
Fayoum	126	99	27	1041	366	675	2363	1095	1268	48581	23768	24813	1067	56	1011	103	2	101	الفيوم
Menia	192	147	45	1971	840	1131	2693	1215	1478	68482	31710	36772	1521	83	1438	171	3	168	المنيا
Asyout	296	180	116	2658	1355	1303	5105	2244	2861	68672	32238	36434	1629	172	1457	147	5	142	أسيوط
Suhag	-	-	-	5532	1962	3570	-	-	-	95719	46955	48764	2519	-	2519	280	-	280	سوهاج
Qena	-	-	-	2827	1200	1627	-	-	-	58247	27962	30285	1442	-	1442	158	-	158	قنا
Luxor	-	-	-	1283	587	696	904	434	470	26338	12811	13527	644	18	626	65	1	64	الأقصر
Aswan	-	-	-	1085	497	588	-	-	-	19567	8975	10592	580	-	580	78	-	78	أسوان
Red Sea	-	-	-	430	219	211	-	-	-	6102	2934	3168	158	-	158	16	-	16	البحر الأحمر
ElWdi El Gidid	-	-	-	420	251	169	-	-	-	4280	2028	2252	218	-	218	33	-	33	الوادى الجديد
Matrouh	-	-	-	542	205	337	-	-	-	13090	6380	6710	372	-	372	47	-	47	مطروح
North Sinai	-	-	-	557	219	338	-	-	-	5457	2645	2812	270	-	270	50	-	50	شمال سيناء
South Sinai	-	-	-	411	155	256	-	-	-	3154	1582	1572	165	-	165	26	-	26	جنوب سيناء

Table (76) No. of Institutes, classes publis and Teachers for Azhar Preparatory Stage (Governmental - Private) According to Governorate and Gender Academic Year 2022/2023

Statement	No. of teachers			اعداد المدرسين			No. of publis			أعداد التلاميذ			No. Of classes			No. Of Institutes			البيان
	Private			governmental			Private			governmental			Private			governmental			
	جمله/ Total	اناث/ females	ذكور/ Males	جمله/ Total	اناث/ females	ذكور/ Males	جمله/ Total	اناث/ females	ذكور/ Males	جمله/ Total	اناث/ females	ذكور/ Males	جمله Total	خاص Private	حكومي governmental	جمله Total	خاص Private	حكومي governmental	
Total	1493	865	628	35359	14645	20714	9026	4822	4204	496159	235688	260471	14491	397	14094	3575	96	3479	الإجمالي
Cairo	1039	617	422	1486	866	620	5852	3151	2701	30375	14210	16165	875	275	600	148	63	85	القاهرة
Alexandria	52	30	22	599	330	269	298	162	136	9447	4491	4956	233	16	217	55	6	49	الإسكندرية
Port Said	-	-	-	156	91	65	-	-	-	1779	1022	757	53	-	53	12	-	12	بورسعيد
Sues	-	-	-	147	116	31	-	-	-	2165	1082	1083	64	-	64	15	-	15	السويس
Damietta	-	-	-	669	292	377	-	-	-	7200	3586	3614	209	-	209	54	-	54	دمياط
Dakahlia	-	-	-	3701	1701	2000	-	-	-	33377	16107	17270	1240	-	1240	351	-	351	الدقهلية
Sharkia	-	-	-	4319	1743	2576	-	-	-	50292	22974	27318	1659	-	1659	459	-	459	الشرقية
Kalyubia	32	19	13	1177	489	688	140	69	71	15973	7536	8437	486	7	479	137	3	134	القليوبية
Kafr EL-sheikh	-	-	-	1712	678	1034	-	-	-	22635	9982	12653	682	-	682	169	-	169	كفر الشيخ
Gharbia	-	-	-	3188	1245	1943	-	-	-	31602	14756	16846	1013	-	1013	251	-	251	الغربية
Menoufia	-	-	-	1972	915	1057	-	-	-	17865	8804	9061	678	-	678	188	-	188	المنوفية
Behera	-	-	-	2479	917	1562	-	-	-	47151	20442	26709	1114	-	1114	235	-	235	البحيرة
Ismailia	-	-	-	462	277	185	-	-	-	6505	3045	3460	221	-	221	65	-	65	الإسماعيلية
Giza	251	141	110	1398	572	826	1561	935	626	41591	22575	19016	883	59	824	174	16	158	الجيزة
Beni-Suef	-	-	-	886	373	513	-	-	-	18213	8323	9890	461	-	461	119	-	119	بنى سويف
Fayoum	39	21	18	611	307	304	442	164	278	16022	8066	7956	381	12	369	94	2	92	الفيوم
Menia	-	-	-	1161	490	671	-	-	-	24681	11404	13277	649	-	649	165	-	165	المنيا
Asyout	80	37	43	1254	551	703	668	276	392	22138	10556	11582	540	25	515	121	5	116	أسيوط
Suhag	-	-	-	3179	956	2223	-	-	-	39734	19268	20466	1037	-	1037	208	-	208	سوهاج
Qena	-	-	-	1624	464	1160	-	-	-	24394	11350	13044	630	-	630	144	-	144	قنا
Luxor	-	-	-	945	365	580	65	65	-	14019	7317	6702	349	3	346	70	1	69	الأقصر
Aswan	-	-	-	612	275	337	-	-	-	8440	3811	4629	275	-	275	80	-	80	أسوان
Red Sea	-	-	-	264	109	155	-	-	-	1695	850	845	79	-	79	22	-	22	البحر الأحمر
ElWdi El Gidid	-	-	-	289	155	134	-	-	-	1991	1028	963	178	-	178	60	-	60	الوادي الجديد
Matrouh	-	-	-	327	120	207	-	-	-	3968	1723	2245	167	-	167	54	-	54	مطروح
North Sinai	-	-	-	410	144	266	-	-	-	1766	846	920	188	-	188	74	-	74	شمال سيناء
South Sinai	-	-	-	332	104	228	-	-	-	1141	534	607	147	-	147	51	-	51	جنوب سيناء



جدول رقم (٧٧) أعداد المعاهد والفصول والتلاميذ والمدرسين لمرحلة الثانوى الأزهرى (حكومى . خاص ) وفقاً للمحافظة والنوع للعام الدراسى ٢٠٢٣/٢٠٢٢

Table (77) No. of Institutes, classes publis and Teachers for Azhar Secondary stage (Governmental - Private) According to Governorate and Gender Academic Year 2022/2023

Statement	No. of teachers اعداد المدرسين						No. of publis أعداد التلاميذ						No. Of classes اعداد الفصول			No. Of Institutes اعداد المعاهد			البيان
	Private خاص			governmental حكومى			Private خاص			governmental حكومى			Total	Private	governmental	Total	Private	governmental	
	جمله/ Total	اناث/ females	ذكور/ Males	جمله/ Total	اناث/ females	ذكور/ Males	جمله/ Total	اناث/ females	ذكور/ Males	جمله/ Total	اناث/ females	ذكور/ Males							
Total	741	422	319	31977	12081	19896	3242	1743	1499	398938	178763	220175	13345	229	13116	2363	58	2305	الإجمالى
Cairo	578	358	220	1802	974	828	2389	1449	940	22497	11661	10836	687	170	517	112	44	68	القاهرة
Alexandria	-	-	-	522	266	256	-	-	-	7009	3294	3715	167	-	167	28	-	28	الإسكندرية
Port Said	-	-	-	181	105	76	-	-	-	1343	736	607	57	-	57	10	-	10	بورسعيد
Sues	-	-	-	135	79	56	-	-	-	1535	829	706	52	-	52	11	-	11	السويس
Damietta	-	-	-	533	232	301	-	-	-	5344	2448	2896	202	-	202	37	-	37	دمياط
Dakahlia	-	-	-	3760	1633	2127	-	-	-	31307	14393	16914	1492	-	1492	263	-	263	الدقهلية
Sharkia	-	-	-	3725	1385	2340	-	-	-	48358	20130	28228	1769	-	1769	318	-	318	الشرقية
Kalyubia	-	-	-	869	352	517	-	-	-	11734	5469	6265	443	-	443	84	-	84	القليوبية
Kafr EL-sheikh	-	-	-	1992	613	1379	-	-	-	23618	9707	13911	670	-	670	98	-	98	كفر الشيخ
Gharbia	-	-	-	3186	1256	1930	-	-	-	27734	12435	15299	1077	-	1077	169	-	169	الغربية
Menoufia	-	-	-	1994	857	1137	-	-	-	14031	6585	7446	763	-	763	133	-	133	المنوفية
Behera	-	-	-	2032	570	1462	-	-	-	34709	14023	20686	897	-	897	136	-	136	البحيرة
Ismailia	-	-	-	383	207	176	-	-	-	5532	2339	3193	194	-	194	40	-	40	الإسماعيلية
Giza	82	28	54	982	362	620	423	152	271	28305	15200	13105	642	36	606	109	8	101	الجيزة
Beni-Suef	-	-	-	628	230	398	-	-	-	13422	5957	7465	352	-	352	75	-	75	بنى سويف
Fayoum	13	4	9	443	182	261	92	-	92	12289	5622	6667	268	3	265	52	1	51	الفيوم
Menia	-	-	-	889	296	593	-	-	-	15686	7015	8671	435	-	435	89	-	89	المنيا
Asyout	68	32	36	967	372	595	304	108	196	16022	7205	8817	444	17	427	92	4	88	أسيوط
Suhag	-	-	-	2726	808	1918	-	-	-	38418	16160	22258	975	-	975	154	-	154	سوهاج
Qena	-	-	-	1580	402	1178	-	-	-	19971	8443	11528	626	-	626	105	-	105	قنا
Luxor	-	-	-	1023	290	733	34	34	-	7868	3899	3969	311	3	308	54	1	53	الأقصر
Aswan	-	-	-	616	219	397	-	-	-	5274	2250	3024	249	-	249	49	-	49	أسوان
Red Sea	-	-	-	301	127	174	-	-	-	1187	580	607	99	-	99	22	-	22	البحر الأحمر
ElWdi El Gidid	-	-	-	170	78	92	-	-	-	1144	563	581	94	-	94	27	-	27	الوادى الجديد
Matrouh	-	-	-	114	34	80	-	-	-	2116	693	1423	121	-	121	31	-	31	مطروح
North Sinai	-	-	-	270	100	170	-	-	-	1523	699	824	120	-	120	29	-	29	شمال سيناء
South Sinai	-	-	-	154	52	102	-	-	-	962	428	534	139	-	139	36	-	36	جنوب سيناء

**ثالثاً : أعداد المعاهد - الفصول - التلاميذ - المدرسين - وفقاً لنوع المجتمع**

**(حضر- ريف) والمحافظات والنوع**

Third: Number of institutes - Classes - Teachers - pupils  
according to the type of society (Urban - Rural) to  
governorates and gender

Table (78) No. of institutes, classes publis and teachersof Al-Azhari pre-primary stage (Rural - Urban) according to governorate and gender for the academic year 2022/2023

Statement	No. of teacher اعداد المدرسين						No. of publis أعداد التلاميذ						No. Of classes اعداد الفصول			No. Of Institutes اعداد المعاهد			البيان
	Rural ريف			Urban حضر			Rural ريف			Urban حضر			جملة Total	ريف Rural	حضر Urban	جملة Total	ريف Rural	حضر Urban	
	جملة/ Total	اناث/ females	ذكور/ Males	جملة/ Total	اناث/ females	ذكور/ Males	جملة/ Total	اناث/ females	ذكور/ Males	جملة/ Total	اناث/ females	ذكور/ Males							
Total	1366	1269	97	2423	2406	17	106580	51135	55445	81509	39608	41901	5004	3066	1938	1795	1331	464	الإجمالي
Cairo	-	-	-	932	928	4	-	-	-	23063	11397	11666	599	-	599	127	-	127	القاهرة
Alexandria	10	10	-	129	129	-	1459	713	746	4720	2226	2494	136	35	101	36	15	21	الإسكندرية
Port Said	-	-	-	21	21	-	-	-	-	700	414	286	16	-	16	6	-	6	بورسعيد
Sues	9	9	-	21	21	-	569	281	288	1922	957	965	54	17	37	18	7	11	السويس
Damietta	27	27	-	53	53	-	1734	880	854	2637	1248	1389	113	51	62	36	20	16	دمياط
Dakahlia	161	154	7	58	57	1	11110	5252	5858	3097	1447	1650	419	349	70	175	155	20	الدقهلية
Sharkia	225	198	27	121	116	5	14915	7118	7797	5150	2483	2667	562	457	105	228	199	29	الشرقية
Kalyubia	63	60	3	29	29	-	5402	2575	2827	1721	813	908	162	126	36	57	49	8	القليوبية
Kafr EL-sheikh	36	34	2	11	11	-	4346	1987	2359	1166	535	631	183	158	25	85	76	9	كفر الشيخ
Gharbia	172	154	18	52	52	-	8557	4032	4525	2278	1100	1178	287	240	47	117	104	13	الغربية
Menoufia	140	140	-	38	38	-	6646	3327	3319	1820	826	994	237	198	39	98	85	13	المنوفية
Behera	78	74	4	40	40	-	10276	4806	5470	2537	1190	1347	306	255	51	128	114	14	البحيرة
Ismailia	16	16	-	50	49	1	1547	735	812	1661	813	848	88	57	31	36	26	10	الإسماعيلية
Giza	11	11	-	368	366	2	2099	1045	1054	7094	3602	3492	252	54	198	46	17	29	الجيزة
Beni-Suef	53	34	19	11	11	-	6259	2950	3309	1902	948	954	191	156	35	72	62	10	بنى سويف
Fayoum	20	19	1	58	58	-	4414	2221	2193	1902	922	980	157	117	40	52	44	8	الفيوم
Menia	40	40	-	83	81	2	4670	2254	2416	1929	882	1047	179	124	55	67	55	12	المنيا
Asyout	75	66	9	113	113	-	4083	1975	2108	3720	1710	2010	189	97	92	55	39	16	أسيوط
Suhag	44	43	1	76	76	-	5818	2819	2999	2874	1378	1496	244	181	63	98	82	16	سوهاج
Qena	24	24	-	25	25	-	4752	2328	2424	1824	899	925	165	123	42	70	57	13	قنا
Luxor	107	103	4	19	19	-	5193	2541	2652	1244	638	606	153	120	33	56	47	9	الأقصر
Aswan	1	1	-	42	42	-	736	340	396	1766	846	920	73	32	41	30	16	14	أسوان
Red Sea	1	-	1	20	19	1	25	10	15	2302	1130	1172	53	2	51	13	1	12	البحر الأحمر
ElWdi El Gidid	28	28	-	10	10	-	639	308	331	272	134	138	44	34	10	23	18	5	الوادى الجديد
Matrouh	5	5	-	9	9	-	692	324	368	1019	493	526	52	31	21	24	17	7	مطروح
North Sinai	5	5	-	17	17	-	371	181	190	600	291	309	54	34	20	27	17	10	شمال سيناء
South Sinai	15	14	1	17	16	1	268	133	135	589	286	303	36	18	18	15	9	6	جنوب سيناء

جدول رقم (٧٩) أعداد المعاهد والفصول والتلاميذ والمدرسين لمرحلة الإبتدائي الأزهرى ( حضر - ريف ) وفقاً للمحافظة والنوع للعام الدراسى ٢٠٢٢/٢٠٢٣

Table (79) No. of Institutes, classes publis and Teachers for Azhar Primary Stage (Rural - Urban) According to Governorate and Gender for the Academic Year 2022/2023

Statement	No. of teacher اعداد المدرسين						No. of publis أعداد التلاميذ						No. Of classes اعداد الفصول			No. Of Institutes اعداد المعاهد			البيان
	Rural ريف			Urban حضر			Rural ريف			Urban حضر			جملة Total	ريف Rural	حضر Urban	جملة Total	ريف Rural	حضر Urban	
	جمله/ Total	اناث/ females	ذكور/ Males	جمله/ Total	اناث/ females	ذكور/ Males	جمله/ Total	اناث/ females	ذكور/ Males	جمله/ Total	اناث/ females	ذكور/ Males							
Total	46514	20670	25844	19675	13350	6325	1028123	484439	543684	395464	192826	202638	35031	26064	8967	3701	2986	715	الإجمالي
Cairo	-	-	-	4969	3453	1516	-	-	-	93917	47768	46149	2232	-	2232	149	-	149	القاهرة
Alexandria	342	139	203	1125	841	284	14726	6855	7871	20962	10196	10766	710	294	416	58	29	29	الإسكندرية
Port Said	25	4	21	337	233	104	535	262	273	3755	2134	1621	118	12	106	15	2	13	بورسعيد
Sues	142	108	34	257	211	46	2432	1276	1156	4785	2416	2369	161	61	100	17	7	10	السويس
Damietta	618	328	290	454	324	130	10709	5118	5591	9209	4436	4773	519	307	212	52	37	15	دمياط
Dakahlia	5701	3265	2436	852	605	247	86775	40994	45781	14227	6719	7508	2856	2492	364	324	292	32	الدقهلية
Sharkia	5972	2785	3187	1408	909	499	110850	50764	60086	26631	12785	13846	3700	3110	590	440	387	53	الشرقية
Kalyubia	1736	840	896	399	249	150	42908	20452	22456	12164	5896	6268	1255	1003	252	137	113	24	القليوبية
Kafr EL-sheikh	3203	1236	1967	455	299	156	47860	21455	26405	7766	3582	4184	1750	1551	199	231	211	20	كفر الشيخ
Gharbia	5563	2984	2579	803	557	246	84227	39455	44772	10355	4833	5522	2523	2270	253	259	238	21	الغربية
Menoufia	2538	1386	1152	547	396	151	46124	22178	23946	8847	4161	4686	1518	1321	197	175	157	18	المنوفية
Behera	3290	1109	2181	622	374	248	116358	51207	65151	19980	8760	11220	2919	2535	384	294	265	29	البحيرة
Ismailia	548	263	285	405	309	96	11026	5242	5784	7397	3618	3779	585	389	196	86	63	23	الإسماعيلية
Giza	1718	825	893	1495	1094	401	84214	43658	40556	44956	22871	22085	2487	1579	908	169	120	49	الجيزة
Beni-Suef	1050	443	607	244	169	75	42507	19103	23404	8631	4095	4536	1113	948	165	121	105	16	بنى سويف
Fayoum	888	292	596	279	173	106	42064	20486	21578	8880	4377	4503	1067	887	180	103	91	12	الفيوم
Menia	1644	608	1036	519	379	140	59636	27540	32096	11539	5385	6154	1521	1266	255	171	152	19	المنيا
Asyout	2070	969	1101	884	566	318	55082	25887	29195	18695	8595	10100	1629	1188	441	147	116	31	أسيوط
Suhag	4624	1385	3239	908	577	331	81042	39970	41072	14677	6985	7692	2519	2169	350	280	249	31	سوهاج
Qena	2230	760	1470	597	440	157	48325	23178	25147	9922	4784	5138	1442	1217	225	158	137	21	قنا
Luxor	866	369	497	417	218	199	17533	8443	9090	9709	4802	4907	644	433	211	65	48	17	الأقصر
Aswan	585	214	371	500	283	217	10374	4690	5684	9193	4285	4908	580	349	231	78	55	23	أسوان
Red Sea	31	-	31	399	219	180	229	110	119	5873	2824	3049	158	12	146	16	2	14	البحر الأحمر
ElWdi El Gidid	271	151	120	149	100	49	2521	1166	1355	1759	862	897	218	159	59	33	26	7	الوادى الجديد
Matrouh	315	84	231	227	121	106	5954	2875	3079	7136	3505	3631	372	237	135	47	34	13	مطروح
North Sinai	320	74	246	237	145	92	2736	1369	1367	2721	1276	1445	270	180	90	50	34	16	شمال سيناء
South Sinai	224	49	175	187	106	81	1376	706	670	1778	876	902	165	95	70	26	16	10	جنوب سيناء

Table (80) No. of Institutes, classes publis and Teachers for Azhar Preparatory Stage (Rural - Urban) According to Governorate and Gender for the Academic Year 2022/2023

Statement	No. of teacher اعداد المدرسين						No. of publis أعداد التلاميذ						No. Of classes اعداد الفصول			No. Of Institutes اعداد المعاهد			البيان
	Rural ريف			Urban حضر			Rural ريف			Urban حضر			Total	Rural	Urban	Total	Rural	Urban	
	جمله/ Total	اناث/ females	ذكور/ Males	جمله/ Total	اناث/ females	ذكور/ Males	جمله/ Total	اناث/ females	ذكور/ Males	جمله/ Total	اناث/ females	ذكور/ Males							
Total	24805	8924	15881	12047	6586	5461	335148	158663	176485	170037	81847	88190	14491	10380	4111	3575	2833	742	الإجمالي
Cairo	-	-	-	2525	1483	1042	-	-	-	36227	17361	18866	875	-	875	148	-	148	القاهرة
Alexandria	144	46	98	507	314	193	3569	1553	2016	6176	3100	3076	233	91	142	55	26	29	الإسكندرية
Port Said	13	2	11	143	89	54	234	122	112	1545	900	645	53	9	44	12	3	9	بورسعيد
Sues	74	58	16	73	58	15	652	350	302	1513	732	781	64	27	37	15	9	6	السويس
Damietta	320	115	205	349	177	172	2614	1485	1129	4586	2101	2485	209	95	114	54	30	24	دمياط
Dakahlia	3033	1337	1696	668	364	304	27195	13203	13992	6182	2904	3278	1240	1047	193	351	310	41	الدقهلية
Sharkia	3468	1295	2173	851	448	403	38616	17074	21542	11676	5900	5776	1659	1382	277	459	412	47	الشرقية
Kalyubia	976	378	598	233	130	103	13195	6230	6965	2918	1375	1543	486	407	79	137	116	21	القليوبية
Kafr EL-sheikh	1329	477	852	383	201	182	17007	7184	9823	5628	2798	2830	682	555	127	169	146	23	كفر الشيخ
Gharbia	2782	1064	1718	406	181	225	27610	13285	14325	3992	1471	2521	1013	913	100	251	235	16	الغربية
Menoufia	1569	678	891	403	237	166	14440	7295	7145	3425	1509	1916	678	581	97	188	165	23	المنوفية
Behera	1875	620	1255	604	297	307	33017	14225	18792	14134	6217	7917	1114	842	272	235	203	32	البحيرة
Ismailia	258	129	129	204	148	56	3449	1687	1762	3056	1358	1698	221	136	85	65	43	22	الإسماعيلية
Giza	929	284	645	720	429	291	29514	16424	13090	13638	7086	6552	883	606	277	174	128	46	الجيزة
Beni-Suef	695	274	421	191	99	92	14053	6797	7256	4160	1526	2634	461	375	86	119	105	14	بنى سويف
Fayoum	504	257	247	146	71	75	12651	6640	6011	3813	1590	2223	381	306	75	94	84	10	الفيوم
Menia	889	319	570	272	171	101	18188	7957	10231	6493	3447	3046	649	515	134	165	146	19	المنيا
Asyout	841	302	539	493	286	207	13964	6124	7840	8842	4708	4134	540	351	189	121	93	28	أسيوط
Suhag	2325	530	1795	854	426	428	30224	14518	15706	9510	4750	4760	1037	802	235	208	177	31	سوهاج
Qena	1241	302	939	383	162	221	18412	8507	9905	5982	2843	3139	630	491	139	144	123	21	قنا
Luxor	553	182	371	392	183	209	8266	4346	3920	5818	3036	2782	349	213	136	70	51	19	الأقصر
Aswan	302	90	212	310	185	125	4243	1832	2411	4197	1979	2218	275	156	119	80	52	28	أسوان
Red Sea	30	-	30	234	109	125	107	54	53	1588	796	792	79	12	67	22	4	18	البحر الأحمر
ElWdi El Gidid	182	87	95	107	68	39	1034	494	540	957	534	423	178	141	37	60	50	10	الوادى الجديد
Matrouh	96	25	71	231	95	136	1586	649	937	2382	1074	1308	167	107	60	54	36	18	مطروح
North Sinai	204	36	168	206	108	98	722	343	379	1044	503	541	188	126	62	74	53	21	شمال سيناء
South Sinai	173	37	136	159	67	92	586	285	301	555	249	306	147	94	53	51	33	18	جنوب سيناء

Table (81) No. of Institutes, classes publis and Teachers for Azhar High School (Rural - Urban) According to Governorate and Gender for the Academic Year 2022/2023

Statement	No. of teacher اعداد المدرسين						No. of publis أعداد التلاميذ						No. Of classes اعداد الفصول			No. Of Institutes اعداد المعاهد			البيان
	Rural ريف			Urban حضر			Rural ريف			Urban حضر			Total	ريف	حضر	Total	ريف	حضر	
	جمله Total	اناث/ females	ذكور/ Males	جمله Total	اناث/ females	ذكور/ Males	جمله Total	اناث/ females	ذكور/ Males	جمله Total	اناث/ females	ذكور/ Males							
Total	19165	6047	13118	13553	6456	7097	236768	103866	132902	165412	76640	88772	13345	8883	4462	2363	1719	644	الإجمالي
Cairo	-	-	-	2380	1332	1048	-	-	-	24886	13110	11776	687	-	687	112	-	112	القاهرة
Alexandria	112	40	72	410	226	184	1658	675	983	5351	2619	2732	167	49	118	28	11	17	الإسكندرية
Port Said	8	2	6	173	103	70	135	53	82	1208	683	525	57	6	51	10	2	8	بورسعيد
Sues	55	32	23	80	47	33	385	259	126	1150	570	580	52	23	29	11	7	4	السويس
Damietta	158	69	89	375	163	212	973	492	481	4371	1956	2415	202	68	134	37	17	20	دمياط
Dakahlia	2885	1162	1723	875	471	404	24100	11085	13015	7207	3308	3899	1492	1244	248	263	224	39	الدقهلية
Sharkia	2628	867	1761	1097	518	579	34437	13972	20465	13921	6158	7763	1769	1413	356	318	269	49	الشرقية
Kalyubia	561	210	351	308	142	166	7439	3640	3799	4295	1829	2466	443	320	123	84	63	21	القليوبية
Kafr EL-sheikh	1381	318	1063	611	295	316	16138	6534	9604	7480	3173	4307	670	497	173	98	76	22	كفر الشيخ
Gharbia	2610	1001	1609	576	255	321	22138	10848	11290	5596	1587	4009	1077	939	138	169	152	17	الغربية
Menoufia	1400	557	843	594	300	294	10793	5219	5574	3238	1366	1872	763	625	138	133	113	20	المنوفية
Behera	1123	264	859	909	306	603	17832	6741	11091	16877	7282	9595	897	556	341	136	102	34	البحيرة
Ismailia	116	47	69	267	160	107	2257	1000	1257	3275	1339	1936	194	83	111	40	21	19	الإسماعيلية
Giza	560	146	414	504	244	260	17278	9060	8218	11450	6292	5158	642	396	246	109	72	37	الجيزة
Beni-Suef	371	114	257	257	116	141	7632	3438	4194	5790	2519	3271	352	231	121	75	60	15	بنى سويف
Fayoum	272	113	159	184	73	111	6769	3429	3340	5612	2193	3419	268	166	102	52	42	10	الفيوم
Menia	488	122	366	401	174	227	8620	3288	5332	7066	3727	3339	435	279	156	89	71	18	المنيا
Asyout	513	166	347	522	238	284	8833	3581	5252	7493	3732	3761	444	257	187	92	66	26	أسيوط
Suhag	1745	354	1391	981	454	527	27165	11066	16099	11253	5094	6159	975	696	279	154	124	30	سوهاج
Qena	1029	211	818	551	191	360	13100	5485	7615	6871	2958	3913	626	455	171	105	85	20	قنا
Luxor	610	134	476	413	156	257	4741	2244	2497	3161	1689	1472	311	205	106	54	37	17	الأقصر
Aswan	239	47	192	377	172	205	2275	954	1321	2999	1296	1703	249	129	120	49	28	21	أسوان
Red Sea	28	-	28	273	127	146	97	58	39	1090	522	568	99	11	88	22	4	18	البحر الأحمر
ElWdi El Gidid	52	19	33	118	59	59	330	133	197	814	430	384	94	44	50	27	17	10	الوادى الجديد
Matrouh	34	2	32	80	32	48	497	123	374	1619	570	1049	121	36	85	31	13	18	مطروح
North Sinai	121	40	81	149	60	89	684	286	398	839	413	426	120	77	43	29	21	8	شمال سيناء
South Sinai	66	10	56	88	42	46	462	203	259	500	225	275	139	78	61	36	22	14	جنوب سيناء

Table (82) No. of institutes classes, publis and teachers karrat Al-Azhar stage (Rural - Urban) according to governorate and gender for the academic year 2022/2023

Statement	No. of teacher اعداد المدرسين						No. of publis أعداد التلاميذ						No. Of classes اعداد الفصول			No. Of Institutes اعداد المعاهد			البيان
	Rural ريف			Urban حضر			Rural ريف			Urban حضر			Total	ريف	حضر	Total	ريف	حضر	
	جمله/ Total	اناث/ females	ذكور/ Males	جمله/ Total	اناث/ females	ذكور/ Males	جمله/ Total	اناث/ females	ذكور/ Males	جمله/ Total	اناث/ females	ذكور/ Males							
Total	60	6	54	785	277	508	1746	608	1138	14860	7073	7787	834	122	712	123	18	105	الإجمالي
Cairo	-	-	-	120	44	76	-	-	-	4097	1226	2871	36	-	36	4	-	4	القاهرة
Alexandria	-	-	-	1	-	1	-	-	-	615	365	250	16	-	16	2	-	2	الإسكندرية
Port Said	-	-	-	-	-	-	-	-	-	137	86	51	16	-	16	2	-	2	بورسعيد
Sues	-	-	-	-	-	-	-	-	-	29	16	13	10	-	10	2	-	2	السويس
Damietta	-	-	-	2	-	2	-	-	-	213	92	121	16	-	16	2	-	2	دمياط
Dakahlia	22	3	19	115	27	88	59	25	34	813	393	420	93	12	81	14	2	12	الدقهلية
Sharkia	1	-	1	4	-	4	351	115	236	885	422	463	112	42	70	16	6	10	الشرقية
Kalyubia	-	-	-	9	3	6	-	-	-	732	312	420	18	-	18	2	-	2	القليوبية
Kafr EL-sheikh	-	-	-	15	-	15	-	-	-	388	187	201	16	-	16	2	-	2	كفر الشيخ
Gharbia	-	-	-	60	26	34	-	-	-	511	250	261	16	-	16	2	-	2	الغربية
Menoufia	-	-	-	2	-	2	174	81	93	555	258	297	42	16	26	6	2	4	المنوفية
Behera	1	-	1	93	32	61	59	-	59	884	382	502	41	6	35	5	1	4	البحيرة
Ismailia	-	-	-	-	-	-	-	-	-	193	104	89	29	-	29	4	-	4	الإسماعيلية
Giza	12	-	12	30	5	25	521	337	184	1139	665	474	46	24	22	6	3	3	الجيزة
Beni-Suef	-	-	-	-	-	-	42	-	42	404	273	131	22	5	17	4	1	3	بنى سويف
Fayoum	15	1	14	13	8	5	500	10	490	702	702	-	22	12	10	3	2	1	الفيوم
Menia	-	-	-	57	15	42	-	-	-	723	377	346	49	-	49	6	-	6	المنيا
Asyout	9	2	7	50	17	33	40	40	-	355	160	195	47	5	42	7	1	6	أسيوط
Suhag	-	-	-	88	56	32	-	-	-	257	130	127	30	-	30	6	-	6	سوهاج
Qena	-	-	-	28	17	11	-	-	-	341	205	136	35	-	35	6	-	6	قنا
Luxor	-	-	-	49	14	35	-	-	-	286	147	139	32	-	32	5	-	5	الأقصر
Aswan	-	-	-	15	1	14	-	-	-	255	131	124	34	-	34	6	-	6	أسوان
Red Sea	-	-	-	2	-	2	-	-	-	89	55	34	16	-	16	2	-	2	البحر الأحمر
ElWdi El Gidid	-	-	-	7	-	7	-	-	-	6	-	6	4	-	4	3	-	3	الوادي الجديد
Matrouh	-	-	-	20	11	9	-	-	-	204	118	86	16	-	16	2	-	2	مطروح
North Sinai	-	-	-	-	-	-	-	-	-	32	14	18	12	-	12	2	-	2	شمال سيناء
South Sinai	-	-	-	5	1	4	-	-	-	15	3	12	8	-	8	2	-	2	جنوب سيناء

## **الفصل الثامن**

**أعداد الناجحين فى الشهادات العامة بالتعليم الأزهرى**

**وفقاً للمحافظة والنوع للعام الدراسي ٢٠٢٢/٢٠٢٣**

### **Chapter Eight**

**Number of successful public certificates in Al Azhar education according  
to governorates and gender for the academic year 2022/2023**




جدول رقم (٨٣) أعداد الناجحين في الإبتدائية الأزهرية وفقاً للمحافظة والنوع للعام الدراسي ٢٠٢٣/٢٠٢٢

Table (83) No. of Successful student Primary School in Al - Azhar according to Governorate and Gender for the academic year 2022/2023

Statement	%			الأعداد Numbers			البيان
	Total / جملة	females / اناث	Males / ذكور	Total / جملة	females / اناث	Males / ذكور	
Total	100	48.3	51.7	160276	77426	82850	الإجمالي
Cairo	7.3	52.6	47.4	11700	6150	5550	القاهرة
Alexandria	2.5	50.1	49.9	3929	1969	1960	الإسكندرية
Port Said	0.4	58.8	41.2	641	377	264	بورسعيد
Sues	0.6	52.3	47.7	932	487	445	السويس
Damietta	1.5	49.7	50.3	2366	1175	1191	دمياط
Dakahlia	6.8	48.0	52.0	10856	5208	5648	الدقهلية
Sharkia	9.8	46.0	54.0	15678	7209	8469	الشرقية
Kalyubia	3.5	48.1	51.9	5602	2694	2908	القليوبية
Kafr EL-sheikh	3.8	45.3	54.7	6115	2772	3343	كفر الشيخ
Gharbia	6.2	46.6	53.4	9978	4654	5324	الغربية
Menoufia	3.0	51.6	48.4	4854	2505	2349	المنوفية
Behera	9.2	43.7	56.3	14778	6455	8323	البحيرة
Ismailia	1.4	47.7	52.3	2298	1096	1202	الإسماعيلية
Giza	9.6	53.1	46.9	15341	8146	7195	الجيزة
Beni-Suef	3.4	46.0	54.0	5445	2502	2943	بنى سويف
Fayoum	3.5	48.4	51.6	5606	2711	2895	الفيوم
Menia	5.2	47.5	52.5	8384	3981	4403	المنيا
Asyout	5.0	46.6	53.4	8025	3739	4286	أسيوط
Suhag	7.5	49.4	50.6	12013	5935	6078	سوهاج
Qena	4.6	48.4	51.6	7413	3585	3828	قنا
Luxor	1.8	50.2	49.8	2891	1452	1439	الأقصر
Aswan	1.4	46.4	53.6	2208	1025	1183	أسوان
Red Sea	0.3	49.4	50.6	547	270	277	البحر الأحمر
ElWdi El Gidid	0.3	51.3	48.7	417	214	203	الوادي الجديد
Matrouh	0.8	48.0	52.0	1352	649	703	مطروح
North Sinai	0.3	50.2	49.8	536	269	267	شمال سيناء
South Sinai	0.2	53.1	46.9	371	197	174	جنوب سيناء

التوزيع النسبي لأعداد الناجحين في الإبتدائية الأزهرية وفقاً للنوع للعام الدراسي ٢٠٢٣/٢٠٢٢

percentage Distribution of Number of Successful Graduates of Schools by Gender for the Academic Year 2022/2023



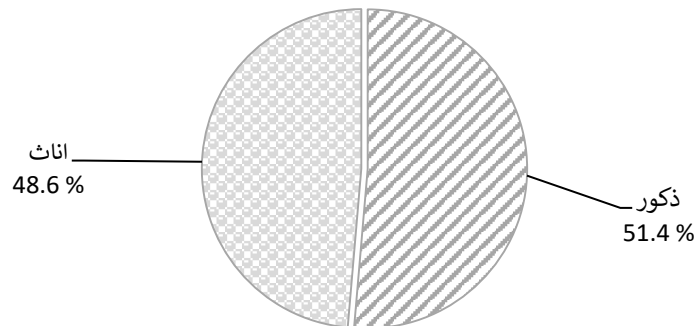
جدول رقم (٨٤) أعداد الناجحين في الإعدادية الأزهرية وفقاً للمحافظة والنوع للعام الدراسي ٢٠٢٣/٢٠٢٢

Table (84) No. of Successful pupils in Al - Azhar preparatory schools according to by Governorate and Gender for the Academic Year 2022/2023

Statement	%			الأعداد Numbers			البيان
	Total / جملة	females / اناث	Males / ذكور	Total / جملة	females / اناث	Males / ذكور	
Total	100	48.6	51.4	147457	71725	75732	الإجمالي
Cairo	6.1	53.7	46.3	9006	4832	4174	القاهرة
Alexandria	1.6	49.6	50.4	2309	1146	1163	الإسكندرية
Port Said	0.4	63.7	36.3	553	352	201	بورسعيد
Sues	0.4	49.8	50.2	614	306	308	السويس
Damietta	1.4	52.3	47.7	2116	1106	1010	دمياط
Dakahlia	7.3	48.8	51.2	10831	5286	5545	الدقهلية
Sharkia	10.5	45.4	54.6	15479	7024	8455	الشرقية
Kalyubia	3.0	48.9	51.1	4366	2136	2230	القليوبية
Kafr EL-sheikh	5.3	44.4	55.6	7801	3463	4338	كفر الشيخ
Gharbia	6.7	47.2	52.8	9866	4661	5205	الغربية
Menoufia	3.7	50.1	49.9	5398	2702	2696	المنوفية
Behera	9.3	44.4	55.6	13726	6089	7637	البحيرة
Ismailia	1.3	44.7	55.3	1888	844	1044	الإسماعيلية
Giza	7.9	57.2	42.8	11682	6684	4998	الجيزة
Beni-Suef	3.7	47.8	52.2	5466	2613	2853	بنى سويف
Fayoum	3.2	50.2	49.8	4713	2367	2346	الفيوم
Menia	4.8	46.2	53.8	7123	3294	3829	المنيا
Asyout	4.4	49.3	50.7	6437	3176	3261	أسيوط
Suhag	7.8	48.1	51.9	11511	5541	5970	سوهاج
Qena	4.8	48.4	51.6	7108	3438	3670	قنا
Luxor	2.9	53.8	46.2	4208	2266	1942	الأقصر
Aswan	1.7	44.0	56.0	2483	1093	1390	أسوان
Red Sea	0.3	51.6	48.4	459	237	222	البحر الأحمر
ElWdi El Gidid	0.4	52.5	47.5	649	341	308	الوادى الجديد
Matrouh	0.6	39.7	60.3	812	322	490	مطروح
North Sinai	0.3	48.1	51.9	511	246	265	شمال سيناء
South Sinai	0.2	46.8	53.2	342	160	182	جنوب سيناء

التوزيع النسبي لأعداد الناجحين في الإعدادية الأزهرية وفقاً للنوع للعام الدراسي ٢٠٢٣/٢٠٢٢

Percentage Distribution of student Graduates in Al - Azhar Preparatory Schools by gender for the Academic Year 2022/2023



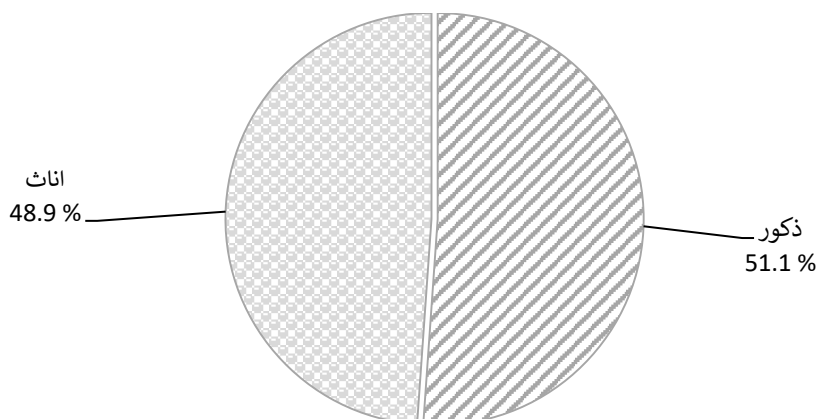
جدول رقم (٨٥) أعداد الناجحين في الثانوية الأزهرية وفقاً للمحافظة والنوع للعام الدراسي ٢٠٢٣/٢٠٢٢

Table (85) No. of Successful student of Azhar Secondary School according to Governorate and Gender for the academic year 2022/2023

Statement	%			الأعداد Numbers			البيان
	Total / جملة	females / اناث	Males / ذكور	Total / جملة	females / اناث	Males / ذكور	
Total	100	48.9	51.1	83837	40983	42854	الإجمالي
Cairo	6.6	52.5	47.5	5519	2900	2619	القاهرة
Alexandria	2.3	60.9	39.1	1888	1149	739	الإسكندرية
Port Said	0.5	62.4	37.6	404	252	152	بورسعيد
Sues	0.4	66.7	33.3	306	204	102	السويس
Damietta	2.1	58.5	41.5	1750	1024	726	دمياط
Dakahlia	8.9	45.6	54.4	7477	3408	4069	الدقهلية
Sharkia	13.4	43.5	56.5	11228	4883	6345	الشرقية
Kalyubia	3.7	56.1	43.9	3130	1756	1374	القليوبية
Kafr EL-sheikh	6.4	44.6	55.4	5397	2405	2992	كفر الشيخ
Gharbia	7.5	46.7	53.3	6286	2936	3350	الغربية
Menoufia	4.1	48.1	51.9	3405	1638	1767	المنوفية
Behera	8.6	39.2	60.8	7171	2813	4358	البحيرة
Ismailia	2.3	60.8	39.2	1904	1158	746	الإسماعيلية
Giza	6.2	52.1	47.9	5158	2686	2472	الجيزة
Beni-Suef	3.1	51.2	48.8	2599	1330	1269	بنى سويف
Fayoum	2.9	59.5	40.5	2471	1470	1001	الفيوم
Menia	2.7	57.3	42.7	2269	1300	969	المنيا
Asyout	2.7	48.5	51.5	2279	1106	1173	أسيوط
Suhag	6.3	47.4	52.6	5314	2521	2793	سوهاج
Qena	4.2	54.4	45.6	3483	1896	1587	قنا
Luxor	1.8	49.4	50.6	1518	750	768	الأقصر
Aswan	1.2	38.7	61.3	989	383	606	أسوان
Red Sea	0.5	63.3	36.7	390	247	143	البحر الأحمر
ElWdi El Gidid	0.5	67.6	32.4	450	304	146	الوادي الجديد
Matrouh	0.5	47.5	52.5	451	214	237	مطروح
North Sinai	0.5	40.5	59.5	400	162	238	شمال سيناء
South Sinai	0.2	43.8	56.2	201	88	113	جنوب سيناء

التوزيع النسبي لأعداد الناجحين في الثانوية الأزهرية وفقاً للنوع للعام الدراسي ٢٠٢٣/٢٠٢٢

Percentage Distribution of Successful Graduates in Azhar Secondary School by Sex for the Academic Year 2022/2023



جدول رقم (٨٦) أعداد الناجحين في الثانوية الأزهرية وفقاً لشعب (علمي - أدبي) والحفاظة والنوع للعام الدراسي ٢٠٢٢/٢٠٢٣

Table (86) No. of Successful publis in Azhar High School according to division (Sciences - literary), Governorate and Gender for the Academic Year 2022/2023

Statement	%		الإجمالي Total			أدبي literary			علمي scientific			البيان
	أدبي literary	علمي scientific	Total / جملة	اناث/ females	ذكور / Males	Total / جملة	اناث/ females	ذكور / Males	Total / جملة	اناث/ females	ذكور / Males	
<b>Total</b>	55.9	44.1	83837	40983	42854	46874	23515	23359	36963	17468	19495	الإجمالي
Cairo	53.0	47.0	5519	2900	2619	2924	1759	1165	2595	1141	1454	القاهرة
Alexandria	37.9	62.1	1888	1149	739	716	364	352	1172	785	387	الإسكندرية
Port Said	49.5	50.5	404	252	152	200	126	74	204	126	78	بور سعيد
Sues	58.2	41.8	306	204	102	178	127	51	128	77	51	السويس
Damietta	33.7	66.3	1750	1024	726	589	266	323	1161	758	403	دمياط
Dakahlia	51.4	48.6	7477	3408	4069	3843	1804	2039	3634	1604	2030	الدقهلية
Sharkia	54.4	45.6	11228	4883	6345	6111	2915	3196	5117	1968	3149	الشرقية
Kalyubia	52.7	47.3	3130	1756	1374	1651	861	790	1479	895	584	القليوبية
Kafir EL-sheikh	52.8	47.2	5397	2405	2992	2852	1298	1554	2545	1107	1438	كفر الشيخ
Gharbia	43.1	56.9	6286	2936	3350	2708	1255	1453	3578	1681	1897	الغربية
Menoufia	53.6	46.4	3405	1638	1767	1824	868	956	1581	770	811	المنوفية
Behera	48.4	51.6	7171	2813	4358	3471	1532	1939	3700	1281	2419	البحيرة
Ismailia	46.3	53.7	1904	1158	746	881	384	497	1023	774	249	الإسماعيلية
Giza	61.6	38.4	5158	2686	2472	3176	1817	1359	1982	869	1113	الجيزة
Beni-Suef	67.2	32.8	2599	1330	1269	1746	896	850	853	434	419	بنى سويف
Fayoum	56.6	43.4	2471	1470	1001	1399	774	625	1072	696	376	الفيوم
Menia	71.2	28.8	2269	1300	969	1616	974	642	653	326	327	المنيا
Asyout	76.6	23.4	2279	1106	1173	1746	827	919	533	279	254	أسيوط
Suhag	81.6	18.4	5314	2521	2793	4334	2220	2114	980	301	679	سوهاج
Qena	68.2	31.8	3483	1896	1587	2375	1329	1046	1108	567	541	قنا
Luxor	62.5	37.5	1518	750	768	949	441	508	569	309	260	الأقصر
Aswan	68.4	31.6	989	383	606	676	301	375	313	82	231	أسوان
Red Sea	44.1	55.9	390	247	143	172	87	85	218	160	58	البحر الأحمر
ElWdi El Gidid	40.0	60.0	450	304	146	180	85	95	270	219	51	الوادى الجديد
Matrouh	54.5	45.5	451	214	237	246	73	173	205	141	64	مطروح
North Sinai	51.3	48.8	400	162	238	205	87	118	195	75	120	شمال سيناء
South Sinai	52.7	47.3	201	88	113	106	45	61	95	43	52	جنوب سيناء

Table (87) No. of successful student of karrat according to the specialization division governorate and gender for the academic year 2022/2023

Statement	%			الإجمالي Total			التخصص (قرآن) Specialization (Quran)			التجويد Tajweed			العالية High			البيان
	جمله/ Total	اناث/ females	ذكور/ Males	جمله/ Total	اناث/ females	ذكور/ Males	جمله/ Total	اناث/ females	ذكور/ Males	جمله/ Total	اناث/ females	ذكور/ Males	جمله/ Total	اناث/ females	ذكور/ Males	
<b>Total</b>	100	48.8	51.2	3759	1833	1926	1030	498	532	1611	848	763	1118	487	631	الإجمالي
Cairo	13.0	42.8	57.2	488	209	279	198	91	107	109	42	67	181	76	105	القاهرة
Alexandria	5.5	54.6	45.4	205	112	93	56	34	22	61	28	33	88	50	38	الإسكندرية
Port Said	1.4	51.9	48.1	52	27	25	17	14	3	28	9	19	7	4	3	بورسعيد
Sues	0.1	40.0	60.0	5	2	3	-	-	-	3	2	1	2	-	2	السويس
Damietta	1.2	37.0	63.0	46	17	29	19	8	11	14	5	9	13	4	9	دمياط
Dakahlia	6.6	57.8	42.2	249	144	105	91	62	29	83	43	40	75	39	36	الدقهلية
Sharkia	8.5	35.9	64.1	320	115	205	110	41	69	107	39	68	103	35	68	الشرقية
Kalyubia	5.4	43.1	56.9	202	87	115	20	8	12	142	68	74	40	11	29	القليوبية
Kafr EL-sheikh	2.7	44.0	56.0	100	44	56	18	9	9	47	16	31	35	19	16	كفر الشيخ
Gharbia	4.1	46.5	53.5	155	72	83	35	18	17	71	29	42	49	25	24	الغربية
Menoufia	4.4	43.1	56.9	167	72	95	32	16	16	94	43	51	41	13	28	المنوفية
Behera	6.3	39.8	60.2	236	94	142	54	20	34	110	49	61	72	25	47	البحيرة
Ismailia	1.0	45.9	54.1	37	17	20	11	7	4	13	3	10	13	7	6	الإسماعيلية
Giza	11.4	53.5	46.5	428	229	199	67	18	49	212	133	79	149	78	71	الجيزة
Beni-Suef	2.9	49.1	50.9	110	54	56	26	14	12	34	22	12	50	18	32	بنى سويف
Fayoum	6.5	62.4	37.6	245	153	92	41	27	14	163	110	53	41	16	25	الفيوم
Menia	5.1	42.5	57.5	193	82	111	52	5	47	104	67	37	37	10	27	المنيا
Asyout	2.5	59.6	40.4	94	56	38	33	18	15	41	28	13	20	10	10	أسيوط
Suhag	2.0	47.3	52.7	74	35	39	32	12	20	22	12	10	20	11	9	سوهاج
Qena	2.6	64.6	35.4	96	62	34	19	15	4	49	36	13	28	11	17	قنا
Luxor	2.0	50.7	49.3	75	38	37	18	4	14	42	24	18	15	10	5	الأقصر
Aswan	1.4	58.5	41.5	53	31	22	14	6	8	30	22	8	9	3	6	أسوان
Red Sea	0.4	43.8	56.3	16	7	9	4	-	4	6	4	2	6	3	3	البحر الأحمر
ElWdi El Gidid	0.1	-	100.0	2	-	2	-	-	-	-	-	-	2	-	2	الوادى الجديد
Matrouh	1.4	49.0	51.0	51	25	26	14	6	8	21	12	9	16	7	9	مطروح
North Sinai	0.4	73.3	26.7	15	11	4	10	7	3	3	2	1	2	2	-	شمال سيناء
South Sinai	1.2	84.4	15.6	45	38	7	39	38	1	2	-	2	4	-	4	جنوب سيناء

## الفصل التاسع

مؤشرات التعليم العام للعام الدراسي ٢٠٢٢/٢٠٢٣

Chapter Nine

General education indicators for year 2022/2023

جدول رقم (٨٨) نسبة القيد الصافي والإجمالي وفقاً للنوع والمحافظة للمرحلة (الابتدائية والاعدادية) للعام الدراسي ٢٠٢٢/٢٠٢٣

Table (88) Net and total Enrollment Ratio by gender and Stage (Primary and Preparatory) and Governorate for the Academic Year 2022/2023

Statement	public Secondary الثانوى العام						Preparatory الإعدادى						Primary الأبتدائى						Pre-primary ما قبل الإبتدائى						البيان
	إجمالى Total			صافى Net			إجمالى Total			صافى Net			إجمالى Total			صافى Net			إجمالى Total			صافى Net			
	جملة Total	/اناث/ /ذكور/		جملة Total	/اناث/ /ذكور/		جملة Total	/اناث/ /ذكور/		جملة Total	/اناث/ /ذكور/		جملة Total	/اناث/ /ذكور/		جملة Total	/اناث/ /ذكور/		جملة Total	/اناث/ /ذكور/		جملة Total	/اناث/ /ذكور/		
		females	Males		females	Males		females	Males		females	Males		females	Males		females	Males		females	Males		females	Males	
<b>Total</b>	35.1	40.3	30.3	30.2	34.5	26.2	104.6	105.8	103.6	96.1	97.9	94.5	104.6	106.4	103.0	101.9	103.8	100.2	23.1	23.4	22.7	19.2	19.5	18.9	الإجمالى
Cairo	54.9	59.3	50.9	46.0	49.5	42.6	126.1	126.5	125.7	111.3	112.4	110.3	122.1	123.9	120.4	114.8	116.7	113.0	47.6	48.0	47.2	34.1	34.4	33.7	القاهرة
Alexandria	55.4	62.1	49.2	45.9	51.1	41.0	132.2	132.6	131.8	114.6	115.8	113.5	122.6	124.8	120.5	116.4	118.8	114.2	42.7	43.6	41.8	28.2	28.6	27.9	الإسكندرية
Port Said	40.5	44.9	36.5	38.1	42.6	33.9	120.4	121.0	119.8	112.0	113.1	110.9	111.7	113.2	110.4	109.0	110.6	107.5	61.2	61.1	61.2	60.3	60.3	60.4	بورسعيد
Sues	28.4	35.1	22.2	26.0	32.4	20.0	120.5	120.8	120.2	109.4	112.1	106.9	108.2	111.1	105.6	105.5	108.5	102.8	42.0	43.6	40.6	35.8	37.2	34.5	السويس
Damietta	43.8	52.2	36.1	38.6	46.3	31.5	116.9	118.4	115.6	108.3	110.7	106.1	100.7	103.5	98.2	97.5	100.4	94.9	36.1	36.9	35.4	32.2	33.0	31.5	دمياط
Dakahlia	38.4	44.5	32.8	33.8	39.0	29.0	98.1	99.3	97.0	94.3	96.1	92.7	94.5	96.4	92.7	93.3	95.3	91.4	15.8	15.9	15.7	13.6	13.7	13.5	الدقهلية
Sharkia	34.4	39.6	29.6	30.6	35.0	26.6	99.0	100.7	97.4	92.3	94.9	89.9	97.3	100.3	94.5	96.0	99.1	93.2	16.8	17.3	16.3	15.0	15.6	14.6	الشرقية
Kalyubia	39.3	45.2	33.9	33.9	38.8	29.4	104.7	106.5	103.0	96.3	98.6	94.0	103.2	105.2	101.4	100.2	102.3	98.3	22.2	22.8	21.7	17.8	18.3	17.4	القليوبية
Kafr EL-sheikh	36.5	43.1	30.4	30.5	35.5	25.9	102.1	104.4	100.0	94.0	96.7	91.4	102.9	105.4	100.5	101.6	104.2	99.2	20.0	20.7	19.3	16.9	17.4	16.3	كفر الشيخ
Gharbia	38.2	44.9	31.9	35.4	41.4	29.9	101.4	103.5	99.5	94.7	97.4	92.3	96.6	98.5	94.8	94.7	96.8	92.8	19.1	19.7	18.5	15.4	16.0	14.9	الغربية
Menoufia	38.3	44.6	32.5	34.8	40.5	29.4	108.2	108.4	107.9	99.2	101.0	97.5	104.0	105.7	102.3	102.3	104.2	100.5	20.9	21.1	20.8	18.8	19.0	18.6	المنوفية
Behera	29.4	35.4	23.9	25.2	30.0	20.8	105.4	107.8	103.2	97.7	100.9	94.8	101.7	104.2	99.4	100.3	102.8	97.9	16.3	16.6	16.0	14.6	15.0	14.3	البحيرة
Ismailia	36.8	41.9	32.1	31.8	35.0	28.7	117.8	117.8	117.9	110.6	111.6	109.7	115.5	117.7	113.4	112.5	114.7	110.5	28.2	28.4	28.0	22.5	22.8	22.3	الإسماعيلية
Giza	44.9	51.0	39.2	36.9	41.4	32.8	121.4	122.0	120.8	110.0	111.4	108.8	113.2	115.3	111.2	108.6	110.8	106.5	23.0	23.2	22.8	17.0	17.2	16.8	الجيزة
Beni-Suef	23.6	27.0	20.4	19.9	22.8	17.3	97.9	99.2	96.8	90.5	93.2	88.1	100.5	101.3	99.7	99.1	100.1	98.1	19.9	20.4	19.4	18.6	19.2	18.1	بنى سويف
Fayoum	20.5	25.5	15.9	18.1	22.6	13.9	95.0	97.0	93.2	90.2	92.1	88.4	94.0	94.5	93.5	92.3	92.8	91.7	13.2	13.4	13.0	11.8	12.1	11.7	الفيوم
Menia	21.7	25.7	18.2	18.0	21.2	15.1	84.7	85.6	83.9	79.6	80.6	78.6	102.3	102.8	101.8	100.6	101.1	100.1	13.3	13.5	13.1	12.0	12.2	11.8	المنيا
Asyout	23.3	28.1	19.0	20.8	24.7	17.2	94.4	95.7	93.1	83.6	86.0	81.5	98.4	99.4	97.5	96.2	97.3	95.1	20.6	20.7	20.5	18.4	18.6	18.3	أسيوط
Suhag	22.0	23.5	20.7	19.1	20.2	18.2	85.8	87.0	84.7	79.5	81.1	78.0	99.0	100.5	97.6	97.1	98.7	95.7	19.0	18.8	19.1	17.6	17.6	17.7	سوهاج
Qena	19.6	22.7	16.7	17.9	20.6	15.4	90.5	91.4	89.6	85.5	86.7	84.5	106.0	107.0	105.1	104.6	105.6	103.7	25.8	26.0	25.6	24.7	25.0	24.5	قنا
Luxor	22.2	26.3	18.4	18.5	21.7	15.5	90.4	89.8	91.1	84.9	84.9	84.8	101.8	103.0	100.7	100.5	101.8	99.4	30.3	31.0	29.7	29.3	30.0	28.7	الأقصر
Aswan	22.1	27.2	17.3	18.6	22.9	14.6	99.5	100.9	98.1	95.0	97.1	93.0	112.1	114.9	109.6	110.6	113.4	108.1	27.0	27.9	26.2	24.8	25.6	24.1	أسوان
Red Sea	52.1	61.2	43.9	45.0	52.5	38.2	136.2	138.1	134.6	123.4	126.9	120.2	120.4	120.7	120.0	114.6	115.0	114.1	51.9	52.0	51.8	41.1	41.1	41.1	البحر الأحمر
ElWdi El Gidic	35.0	43.5	27.0	30.8	38.5	23.6	104.7	104.0	105.3	99.7	99.2	100.2	108.6	110.2	107.2	106.3	107.8	104.8	34.1	33.5	34.7	33.3	32.6	34.0	الوادى الجديد
Matrouh	23.1	25.5	21.0	19.5	21.4	17.9	125.7	104.5	144.5	112.7	95.0	128.4	124.3	122.8	125.6	118.8	116.7	120.7	20.7	20.1	21.2	18.2	17.5	18.7	مطروح
North Sinai	35.9	39.6	32.5	32.1	35.4	29.1	85.4	84.2	86.4	79.3	78.6	79.9	84.9	85.0	84.9	81.5	81.4	81.6	19.7	20.4	18.9	17.9	18.5	17.2	شمال سيناء
South Sinai	52.5	56.7	48.6	44.7	47.6	42.1	142.6	140.4	144.6	124.7	123.2	126.0	135.4	135.5	135.4	128.9	128.9	128.8	62.0	61.8	62.2	53.6	52.8	54.4	جنوب سيناء

جدول رقم (٨٩) نسبة القيد الصافي والإجمالي وفقاً للنوع والحفاظة للمرحلة (الثانوية) للعام الدراسي ٢٠٢٣/٢٠٢٢

Table (89): Net and Total Enrollment Ratio by gender stage (Secondary) and Governorate for the Academic Year 2022/2023

Statement	Agricultural secondary الثانوى الزراعى						Hotel Secondary الثانوى الفندقى						Commercial Secondary الثانوى التجارى						Industrial Secondary الثانوى الصناعى						البيان
	إجمالى			صافى			إجمالى			صافى			إجمالى			صافى			إجمالى			صافى			
	جملة Total	اناث/ females	ذكور/ Males	جملة Total	اناث/ females	ذكور/ Males	جملة Total	اناث/ females	ذكور/ Males	جملة Total	اناث/ females	ذكور/ Males	جملة Total	اناث/ females	ذكور/ Males	جملة Total	اناث/ females	ذكور/ Males	جملة Total	اناث/ females	ذكور/ Males	جملة Total	اناث/ females	ذكور/ Males	
Total	4.4	1.2	7.4	3.5	1.0	5.8	1.2	0.9	1.5	0.9	0.7	1.1	14.1	16.9	11.5	11.7	14.2	9.4	17.4	12.2	22.2	14.2	10.5	17.6	الإجمالى
Cairo	0.1	=	0.1	0.1	=	0.1	2.7	2.3	3.0	2.2	1.9	2.5	12.0	14.2	10.0	9.9	12.1	7.9	14.5	8.7	20.0	11.9	7.2	16.3	القاهرة
Alexandria	2.3	0.4	4.0	1.4	0.3	2.5	0.8	0.7	0.9	0.6	0.5	0.7	10.4	13.6	7.4	8.1	10.6	5.8	14.7	6.6	22.2	10.9	5.1	16.3	الإسكندرية
Port Said	2.5	1.4	3.5	2.2	1.3	3.0	1.2	0.7	1.6	1.1	0.7	1.5	8.5	12.9	4.4	7.2	11.7	3.1	25.8	14.0	36.8	21.5	12.3	30.1	بورسعيد
Sues	2.8	1.2	4.3	2.2	0.9	3.4	1.2	1.7	0.7	0.6	1.0	0.3	11.8	15.3	8.5	9.9	12.9	7.0	36.9	29.0	44.4	31.0	25.5	36.2	السويس
Damietta	4.0	3.1	4.9	3.4	2.6	4.1	0.3	0.3	0.3	0.2	0.2	0.2	11.2	15.7	7.1	10.0	14.0	6.4	26.1	15.7	35.6	21.7	14.4	28.4	دمياط
Dakahlia	2.6	0.9	4.2	2.2	0.8	3.5	0.7	0.4	1.0	0.5	0.3	0.7	11.8	9.5	13.9	10.3	8.4	12.0	19.2	18.8	19.7	16.3	16.5	16.1	الدقهلية
Sharkia	3.3	2.7	3.8	2.8	2.5	3.1	0.1	0.1	0.1	=	0.1	=	17.0	15.6	18.3	15.0	14.3	15.7	16.0	14.4	17.5	13.7	12.7	14.6	الشرقية
Kalyubia	6.7	0.4	12.5	5.0	0.3	9.3	3.8	2.7	4.8	2.9	2.1	3.6	14.4	24.8	4.9	11.1	19.2	3.7	16.6	9.7	22.9	13.0	7.9	17.7	القليوبية
Kafir EL-sheikh	5.8	6.6	5.0	4.7	5.5	4.0	0.9	0.6	1.2	0.6	0.4	0.8	25.4	24.4	26.3	19.4	18.9	19.9	12.1	7.6	16.4	9.2	6.3	11.9	كفر الشيخ
Gharbia	3.0	2.0	4.0	2.5	1.8	3.2	1.7	0.8	2.5	1.4	0.7	2.1	15.3	17.6	13.2	13.2	15.6	11.0	17.7	11.9	23.2	14.4	10.4	18.2	الغربية
Menoufia	2.4	1.7	3.2	2.0	1.4	2.6	0.3	0.3	0.3	0.3	0.3	0.3	13.8	15.2	12.5	12.0	13.4	10.7	19.7	13.3	25.6	15.3	11.4	18.9	المنوفية
Behera	4.6	0.5	8.5	3.7	0.4	6.8	0.2	0.1	0.3	0.2	0.1	0.2	9.3	14.6	4.4	8.0	12.7	3.8	30.7	22.8	37.8	24.7	19.3	29.6	البحيرة
Ismailia	13.9	6.1	21.2	9.9	4.6	14.8	0.5	0.4	0.5	0.5	0.4	0.5	10.1	13.1	7.3	7.5	10.1	4.9	16.2	13.1	19.1	14.6	12.3	16.7	الإسماعيلية
Giza	1.7	1.0	2.4	1.4	0.9	1.9	3.1	2.4	3.8	2.4	1.9	2.8	16.9	17.4	16.4	14.5	15.4	13.7	11.7	6.9	16.0	10.4	6.4	14.0	الجيزة
Beni-Suef	5.4	-	10.3	4.0	-	7.6	0.3	0.3	0.3	0.3	0.3	0.3	10.7	18.0	3.9	8.9	15.2	3.2	20.6	15.7	25.0	17.8	14.0	21.3	بنى سويف
Fayoum	7.8	=	15.0	6.6	=	12.6	0.9	0.3	1.4	0.7	0.2	1.1	17.0	16.8	17.1	14.3	14.7	13.9	17.5	16.6	18.2	14.9	14.2	15.6	الفيوم
Menia	10.0	-	19.0	7.8	-	14.8	0.3	0.3	0.3	0.2	0.2	0.2	13.8	20.7	7.6	10.1	15.2	5.5	15.0	12.7	17.1	12.1	10.6	13.4	المنيا
Asyout	7.5	2.6	11.9	5.7	2.1	9.1	0.1	=	0.2	0.1	=	0.1	13.1	18.9	7.9	11.3	16.3	6.7	11.5	5.1	17.3	8.4	4.3	12.0	أسيوط
Suhag	2.4	0.1	4.6	1.9	0.1	3.6	0.3	0.1	0.5	0.2	0.1	0.3	20.0	21.5	18.7	16.4	18.2	14.8	14.7	9.6	19.3	11.4	8.1	14.4	سوهاج
Qena	9.3	0.7	17.1	7.1	0.6	13.0	0.7	0.4	1.0	0.5	0.3	0.7	9.4	13.7	5.4	8.3	12.2	4.7	21.5	13.4	28.9	18.4	12.1	24.1	قنا
Luxor	7.3	1.0	13.2	5.7	0.9	10.2	1.1	1.1	1.1	0.8	0.8	0.8	12.4	18.8	6.4	9.8	15.1	4.8	18.6	10.2	26.5	14.9	9.1	20.3	الأقصر
Aswan	4.4	0.2	8.5	3.3	0.2	6.3	1.5	1.2	1.9	0.9	0.8	1.1	12.8	18.9	7.1	10.9	16.4	5.8	27.1	15.3	38.4	21.8	13.0	30.1	أسوان
Red Sea	1.0	0.7	1.4	0.9	0.6	1.2	5.9	3.7	8.0	4.5	2.8	6.1	15.2	20.3	10.6	11.8	15.8	8.2	33.1	23.1	42.1	25.0	19.4	30.1	البحر الأحمر
ElWdi El Gidid	16.6	9.3	23.5	16.0	9.1	22.6	-	-	-	-	-	-	6.1	8.8	3.5	6.0	8.7	3.5	21.5	16.1	26.5	18.7	15.3	21.8	الوادى الجديد
Matrouh	5.6	2.5	8.2	4.5	2.2	6.4	0.8	0.5	1.0	0.7	0.5	0.8	16.4	7.8	23.5	12.9	7.1	17.7	22.1	5.5	35.8	17.2	4.9	27.4	مطروح
North Sinai	5.5	0.9	9.8	4.5	0.8	7.8	0.8	0.3	1.4	0.5	0.2	0.9	8.4	9.8	7.3	7.1	8.3	6.1	18.0	10.5	24.8	14.9	9.3	20.0	شمال سيناء
South Sinai	9.3	5.4	13.0	7.3	4.1	10.2	3.0	2.0	4.0	2.3	1.7	2.8	21.4	19.0	23.6	17.5	16.0	19.0	19.8	9.4	29.4	16.1	8.2	23.5	جنوب سيناء



جدول رقم (٩٠) متوسط أعداد التلاميذ لكل مدرس في مراحل التعليم المختلفة وفقاً للمحافظة للعام الدراسي ٢٠٢٢/٢٠٢٣

Table (90) Average number of pupils per teacher in different education according stages to governorate for the academic year 2022/2023

Statement	الثانوى الزراعى Agricultural secondary	الثانوى الفندقى Hotel Secondary	الثانوى التجارى العام Commerial Secondary	الثانوى الصناعى Industrial Secondary	الثانوى العام public Secondary	الإعدادى Preparatory	التعليم المجتمعى Community edu.	الإبتدائى primary	مقابل الأبتدائى -Pre primary	البيان
Total	26	27	26	13	22	25	18	33	21	الإجمالى
Cairo	53	43	43	11	23	27	23	32	21	القاهرة
Alexandria	37	23	42	14	24	27	8	34	23	الإسكندرية
Port Said	24	6	5	9	13	17	4	19	33	بورسعيد
Sues	37	12	25	11	15	23	10	26	23	السويس
Damietta	24	9	14	11	16	20	6	23	19	دمياط
Dakahlia	14	25	27	8	26	25	6	34	20	الدقهلية
Sharkia	13	8	17	10	20	24	6	30	24	الشرقية
Kalyubia	57	36	33	17	21	27	11	34	21	القليوبية
Kafr EL-sheikh	13	15	26	11	20	20	10	31	19	كفر الشيخ
Gharbia	18	31	20	11	22	22	6	32	13	الغربية
Menoufia	22	11	19	13	22	23	11	32	16	المنوفية
Behera	22	10	32	17	30	30	12	42	18	البحيرة
Ismailia	31	13	17	11	21	25	10	34	18	الإسماعيلية
Giza	38	60	74	23	31	34	19	43	21	الجيزة
Beni-Suef	22	12	21	15	20	30	19	39	20	بنى سويف
Fayoum	57	34	37	14	25	30	52	40	19	الفيوم
Menia	42	7	33	14	18	23	15	29	20	المنيا
Asyout	41	13	24	21	21	26	22	35	24	أسيوط
Suhag	23	10	25	9	24	28	27	32	23	سوهاج
Qena	26	25	15	21	15	20	26	26	38	قنا
Luxor	27	15	25	17	19	21	24	26	31	الأقصر
Aswan	16	13	19	13	14	17	16	26	23	أسوان
Red Sea	24	17	22	12	16	20	15	27	24	البحر الأحمر
ElWdi El Gidid	9	-	10	8	6	7	5	9	9	الوادى الجديد
Matrouh	30	14	34	15	20	30	70	33	27	مطروح
North Sinai	17	5	10	6	12	12	7	16	22	شمال سيناء
South Sinai	19	11	20	7	10	15	3	19	25	جنوب سيناء

جدول رقم (٩١) معدل الإنتقال من المرحلة الإبتدائية إلى المرحلة الإعدادية ما بين عامي ٢٠٢٢/٢٠٢٣ - ٢٠٢١/٢٠٢٢

Table (91): Rate of transition from primary to preparatory stage between 2021/2022 - 2022/2023

Statement	Total جملة	females إناث	Males ذكور	البيان
Total	96.8	97.5	96.1	الإجمالي
Cairo	97.7	98.4	97.0	القاهرة
Alexandria	95.2	96.2	94.2	الإسكندرية
Port Said	98.1	98.9	97.2	بور سعيد
Sues	98.4	98.7	98.0	السويس
Damietta	97.6	98.4	96.8	دمياط
Dakahlia	97.2	98.2	96.3	الدقهلية
Sharkia	97.5	98.0	97.0	الشرقية
Kalyubia	96.9	97.1	96.8	القليوبية
Kafr EL-sheikh	97.3	98.2	96.5	كفر الشيخ
Gharbia	97.1	96.9	97.4	الغربية
Menoufia	97.1	97.0	97.1	المنوفية
Behera	96.3	97.7	94.9	البحيرة
Ismailia	98.2	98.1	98.4	الإسماعيلية
Giza	96.0	96.5	95.6	الجيزة
Beni-Suef	96.6	99.0	94.5	بنى سويف
Fayoum	99.6	102.7	96.8	الفيوم
Menia	96.9	98.2	95.8	المنيا
Asyout	96.4	98.7	94.4	أسيوط
Suhag	96.8	98.1	95.7	سوهاج
Qena	96.5	97.1	96.0	قنا
Luxor	88.4	86.5	90.2	الأقصر
Aswan	95.8	95.9	95.6	أسوان
Rad Sea	99.8	99.7	99.9	البحر الأحمر
ElWdi El Gidid	94.7	94.1	95.2	الوادى الجديد
Matrouh	89.5	75.6	101.8	مطروح
North Sinai	94.9	93.9	95.9	شمال سيناء
South Sinai	97.1	96.1	97.9	جنوب سيناء

Table (92): Rate of Transition from Preparatory to Secondary stage and its between 2021/2022 - 2022/2023

Statement	Agricultural ثانوى زراعى secondary			Hotel Secondary ثانوى فندقى			Commerial ثانوى تجارى عام Secondary			Industrial ثانوى صناعى Secondary			public Secondary ثانوى عام			البيان
	جمله/ Total	اناث/ females	ذكور/ Males	جمله/ Total	اناث/ females	ذكور/ Males	جمله/ Total	اناث/ females	ذكور/ Males	جمله/ Total	اناث/ females	ذكور/ Males	جمله/ Total	اناث/ females	ذكور/ Males	
Total	4.9	1.4	8.2	1.3	1.0	1.6	15.6	18.6	12.9	17.6	12.7	21.9	37.6	43.0	32.6	الإجمالى
Cairo	0.1	=	0.1	2.8	2.5	3.1	11.9	14.4	9.5	13.8	8.7	18.6	52.8	56.4	49.5	القاهرة
Alexandria	1.8	0.4	3.1	0.7	0.6	0.8	8.9	11.4	6.7	13.8	6.6	20.4	49.4	54.8	44.4	الإسكندرية
Port Said	3.1	2.1	4.1	0.9	0.4	1.4	6.2	10.1	2.5	26.4	15.7	36.6	39.8	42.9	37.0	بورسعيد
Sues	3.2	1.9	4.3	0.6	1.0	0.3	13.7	17.5	10.2	31.2	26.8	35.0	29.0	35.4	23.3	السويس
Damietta	4.8	3.0	6.5	0.2	0.2	0.2	10.8	13.8	8.2	22.8	14.2	30.4	43.2	51.9	35.6	دمياط
Dakahlia	3.0	1.1	4.9	0.9	0.5	1.2	13.7	10.5	16.7	19.8	20.0	19.6	44.7	51.4	38.3	الدقهلية
Sharkia	4.2	3.3	4.9	0.1	0.1	0.1	20.8	19.0	22.4	17.3	16.1	18.4	43.5	49.7	37.8	الشرقية
Kalyubia	8.3	0.5	15.5	4.8	3.4	6.0	13.6	25.2	3.1	14.6	9.0	19.8	39.6	45.1	34.6	القليوبية
Kafr EL-sheikh	6.0	6.8	5.3	0.8	0.5	1.0	27.1	25.5	28.7	12.4	8.0	16.8	42.6	48.7	36.5	كفر الشيخ
Gharbia	3.8	2.5	5.0	1.8	0.9	2.6	15.6	17.4	13.9	18.8	12.4	24.8	43.2	50.4	36.3	الغربية
Menoufia	3.2	2.3	3.9	0.3	0.3	0.2	15.3	16.7	14.0	17.3	12.0	22.1	38.7	46.0	32.1	المنوفية
Behera	5.0	0.5	9.2	0.1	=	0.2	9.8	15.2	4.8	30.4	22.0	38.0	30.7	36.5	25.3	البحيرة
Ismailia	13.8	6.2	20.6	0.7	0.7	0.6	9.9	14.2	6.2	16.2	13.3	18.8	36.5	41.7	31.8	الإسماعيلية
Giza	1.5	0.8	2.2	3.1	2.6	3.5	19.5	18.7	20.3	8.7	6.5	10.8	41.3	45.9	37.1	الجيزة
Beni-Suef	6.1	-	11.5	0.2	0.4	=	13.3	24.4	3.7	27.2	19.3	34.0	24.9	29.3	21.1	بنى سويف
Fayoum	7.7	0.1	14.7	1.1	0.4	1.7	24.4	23.4	25.4	19.7	18.4	20.9	23.6	29.2	18.4	الفيوم
Menia	13.3	-	25.1	0.2	0.1	0.2	18.2	26.2	11.1	14.5	13.7	15.2	23.8	28.1	19.8	المنيا
Asyout	7.9	2.9	12.1	0.2	=	0.2	14.8	22.8	8.1	12.3	5.8	17.8	25.3	30.8	20.7	أسيوط
Suhag	3.8	0.3	6.9	0.2	0.1	0.3	25.5	26.6	24.5	17.6	11.7	22.9	29.0	30.9	27.4	سوهاج
Qena	11.0	0.9	20.0	0.4	0.3	0.5	12.4	18.1	7.4	24.8	16.6	32.2	24.1	27.8	20.8	قنا
Luxor	8.3	1.9	13.8	0.9	1.0	0.8	9.2	16.9	2.8	27.6	17.4	36.2	23.2	28.7	18.7	الأقصر
Aswan	4.6	0.2	8.5	1.8	1.5	2.1	13.4	21.0	6.6	30.2	17.3	41.7	27.5	35.1	20.7	أسوان
Red Sea	0.7	0.2	1.1	6.1	3.0	8.9	13.0	17.1	9.3	26.4	18.5	33.6	44.7	53.0	37.1	البحر الأحمر
ElWdi El Gidid	20.2	9.0	30.7	-	-	-	5.0	7.7	2.4	23.0	21.1	24.8	37.9	47.8	28.7	الوادى الجديد
Matrouh	4.4	2.4	5.5	0.5	0.6	0.4	14.1	9.6	16.8	20.0	6.9	27.5	19.9	26.8	15.9	مطروح
North Sinai	6.8	1.3	11.6	0.8	0.3	1.3	7.8	9.5	6.3	15.1	10.3	19.4	41.8	46.7	37.6	شمال سيناء
South Sinai	9.1	5.0	12.5	1.9	1.1	2.6	15.2	14.6	15.8	10.0	4.9	14.5	38.1	44.7	32.5	جنوب سيناء

جدول رقم (٩٣) نسبة المدرسين التربويين لإجمالي أعداد المدرسين بمراحل التعليم للعام الدراسي ٢٠٢٢/٢٠٢٣

Table (93) Percentage of educational teachers form the total number of teachers in education stages for the academic year 2022/2023

Statement	الثانوى الزراعى Agricultural secondary	الثانوى الفندقى Hotel Secondary	الثانوى التجارى العام Commerial Secondary	الثانوى الصناعى Industrial Secondary	الثانوى العام public Secondary	الإعدادى Preparatory	التعليم المجتمعى Community edu.	الإبتدائى primary	ماقبل الأبتدائى -Pre primary	البيان
Total	69.9	62.7	78.4	86.4	81.5	85.2	68.8	87.6	83.2	الإجمالى
Cairo	42.9	40.2	66.0	68.9	67.5	70.2	84.3	68.3	58.3	القاهرة
Alexandria	65.1	41.2	81.1	90.5	72.0	76.7	82.5	79.5	68.0	الإسكندرية
Port Said	82.5	79.2	84.0	81.4	89.1	92.7	81.6	95.8	90.5	بور سعيد
Sues	53.1	76.2	58.6	94.2	86.1	89.4	100	93.7	87.0	السويس
Damietta	73.3	84.4	74.4	94.0	88.3	93.1	97.1	96.1	96.7	دمياط
Dakahlia	74.7	76.5	75.7	86.6	85.6	87.9	89.6	91.2	93.5	الدقهلية
Sharkia	69.6	75.7	82.0	90.7	85.6	88.4	56.2	91.7	87.8	الشرقية
Kalyubia	50.0	35.7	72.1	80.1	83.2	86.9	91.2	88.1	79.1	القليوبية
Kafr EL-sheikh	89.8	89.5	82.3	92.4	88.8	91.5	69.4	95.8	98.0	كفر الشيخ
Gharbia	81.8	62.0	83.9	92.0	89.1	89.3	84.5	91.7	96.3	الغربية
Menoufia	67.5	75.6	72.6	87.3	86.3	87.1	79.5	91.8	96.2	المنوفية
Behera	65.8	63.8	76.9	92.3	87.5	85.9	70.2	88.5	97.0	البحيرة
Ismailia	68.9	76.7	52.9	93.7	82.7	90.5	96.1	93.2	93.2	الإسماعيلية
Giza	62.9	46.3	78.4	85.2	72.0	73.3	62.9	73.4	60.3	الجيزة
Beni-Suef	67.2	87.3	79.1	90.2	85.7	88.3	75.1	91.0	96.3	بنى سويف
Fayoum	59.8	81.0	70.7	86.7	87.1	89.3	83.8	92.4	89.5	الفيوم
Menia	54.6	80.0	77.7	78.5	82.9	86.4	40.0	90.5	93.9	المنيا
Asyout	73.9	96.7	90.0	83.3	90.8	93.4	58.1	93.5	96.4	أسيوط
Suhag	73.3	84.9	84.4	85.6	85.0	90.2	78.3	92.5	88.6	سوهاج
Qena	71.9	67.7	75.2	89.8	83.0	88.8	63.3	94.0	96.9	قنا
Luxor	59.2	78.0	73.0	89.9	83.0	85.7	69.2	93.5	95.5	الأقصر
Aswan	64.1	81.1	71.3	88.5	83.2	87.9	83.3	92.6	90.7	أسوان
Red Sea	55.6	79.5	76.6	89.6	82.9	86.8	91	88.4	81.4	البحر الأحمر
ElWdi El Gidid	84.7	-	96.0	88.1	93.5	92.9	71	92.1	100	الوادى الجديد
Matrouh	89.3	93.8	80.0	90.3	86.2	90.7	98.6	95.7	94.4	مطروح
North Sinai	77.0	85.5	83.1	91.7	92.3	93.2	85.6	92.8	98.0	شمال سيناء
South Sinai	78.8	73.7	83.6	83.3	87.0	89.7	38.1	90.0	92.6	جنوب سيناء

Table (94) Percentage of educational teachers form the total number of teachers in education stages for the academic governmental year 2022/2023

Statement	الثانوى الزراعى Agricultural secondary	الثانوى الفندقى Hotel Secondary	الثانوى التجارى العام Commerial Secondary	الثانوى الصناعى Industrial Secondary	الثانوى العام public Secondary	الإعدادى Preparatory	التعليم المجتمعى Community edu.	الإبتدائى primary	مقبل الابتدائى -Pre primary	البيان
Total	69.9	78.4	78.6	86.4	86.5	88.9	68.8	94.0	98.7	الإجمالى
Cairo	42.9	65.9	70.7	69.0	80.8	83.2	84.3	91.7	98.5	القاهرة
Alexandria	65.1	65.1	81.1	90.8	83.5	85.4	82.5	94.1	99.1	الإسكندرية
Port Said	82.5	79.2	84.0	81.4	90.1	94.1	81.6	97.8	99.8	بور سعيد
Sues	53.1	76.2	58.6	94.2	88.9	91.6	100.0	98.0	99.3	السويس
Damietta	73.3	84.4	74.4	94.0	88.4	93.8	97.1	97.5	99.4	دمياط
Dakahlia	74.7	76.5	75.7	86.7	88.8	88.8	89.6	93.5	99.3	الدقهلية
Sharkia	69.6	75.7	82.0	90.7	87.1	89.5	56.2	93.8	98.4	الشرقية
Kalyubia	50.0	77.4	72.1	80.1	87.8	91.6	91.2	95.1	97.6	القليوبية
Kafr EL-sheikh	89.8	89.5	82.3	92.4	88.8	91.6	69.4	96.1	98.5	كفر الشيخ
Gharbia	81.8	82.8	83.9	92.0	90.2	90.2	84.5	94.5	99.7	الغربية
Menoufia	67.5	75.6	72.8	87.3	86.7	87.6	79.5	93.5	98.5	المنوفية
Behera	65.8	63.8	76.9	92.3	88.1	86.4	70.2	90.0	99.2	البحيرة
Ismailia	68.9	76.7	52.9	93.7	84.9	91.4	96.1	95.5	99.7	الإسماعيلية
Giza	62.9	76.8	78.7	85.2	84.0	84.7	62.9	93.2	98.2	الجيزة
Beni-Suef	67.2	87.3	79.1	90.2	86.4	89.1	75.1	93.1	99.6	بنى سويف
Fayoum	59.8	81.0	70.7	86.7	88.7	90.6	83.8	95.9	97.6	الفيوم
Menia	54.6	80.0	77.7	78.5	83.5	87.3	40.0	93.2	99.0	المنيا
Asyout	73.9	96.7	90.0	83.3	91.7	93.8	58.1	95.3	99.5	أسيوط
Suhag	73.3	84.9	84.4	85.6	87.2	91.7	78.3	95.2	97.1	سوهاج
Qena	71.9	67.7	75.2	89.8	83.3	89.1	63.3	94.7	99.7	قنا
Luxor	59.2	78.0	73.0	89.9	83.5	86.0	69.2	95.1	98.7	الأقصر
Aswan	64.1	81.1	71.3	88.5	84.6	88.3	83.3	93.9	93.7	أسوان
Red Sea	56	82.4	76.6	89.6	89.1	89.5	91	95.1	100	البحر الأحمر
ElWdi El Gidid	84.7	-	96.0	88.1	93.5	92.9	71	92.1	100	الوادى الجديد
Matrouh	89.3	93.8	80.0	90.3	86.5	92.2	98.6	97.3	98.6	مطروح
North Sinai	77.0	85.5	83.1	91.7	92.7	93.3	85.6	93.1	98.7	شمال سيناء
South Sinai	78.8	73.7	83.6	83.3	91.8	92.5	38.1	92.9	99.3	جنوب سيناء

Table (95) Percentage of educational teachers form the total number of teachers in education private stages for the academic year 2022/2023

Statement	الثانوى الفندقى Hotel Secondary	الثانوى التجارى العام Commerial Secondary	الثانوى الصناعى Industrial Secondary	الثانوى العام public Secondary	الإعدادى Preparatory	الإبتدائى primary	ما قبل الأبتدائى Pre-primary	البيان
Total	18.0	19.9	42.4	45.6	51.0	49.1	50.4	الإجمالى
Cairo	16.8	16.3	35.7	40.8	46.1	41.2	38.0	القاهرة
Alexandria	23.7	-	38.9	45.0	52.2	54.2	53.1	الإسكندرية
Port Said	-	-	-	76.3	76.3	78.8	64.6	بور سعيد
Sues	-	-	-	72.7	72.7	73.6	64.8	السويس
Damietta	-	-	-	81.8	74.0	73.5	72.4	دمياط
Dakahlia	-	-	38.9	44.9	56.9	57.3	69.8	الدقهلية
Sharkia	-	-	-	57.7	56.1	55.2	51.8	الشرقية
Kalyubia	15.4	-	66.7	42.2	49.0	47.9	43.9	القليوبية
Kafr EL-sheikh	-	-	-	80.0	65.3	60.7	64.7	كفر الشيخ
Gharbia	29.7	-	-	65.8	69.5	64.1	79.9	الغربية
Menoufia	-	41.7	-	67.1	76.3	72.7	82.8	المنوفية
Behera	-	-	-	64.1	63.5	62.0	79.8	البحيرة
Ismailia	-	-	-	54.5	68.3	68.0	62.9	الإسماعيلية
Giza	16.1	44.4	-	39.9	43.6	37.5	40.2	الجيزة
Beni-Suef	-	-	-	68.9	62.4	64.7	74.0	بنى سويف
Fayoum	-	-	-	67.1	65.1	59.6	62.5	الفيوم
Menia	-	-	-	42.0	60.5	54.3	71.6	المنيا
Asyout	-	-	-	70.8	76.9	67.3	80.9	أسيوط
Suhag	-	-	-	59.0	55.1	55.9	50.1	سوهاج
Qena	-	-	-	40.0	46.2	48.7	46.6	قنا
Luxor	-	-	-	60.0	58.8	47.6	60.7	الأقصر
Aswan	-	-	-	40.8	62.7	52.5	64.4	أسوان
Red Sea	40.0	-	-	50.0	61.5	55.9	48.9	البحر الأحمر
ElWdi El Gidid	-	-	-	-	-	-	-	الوادى الجديد
Matrouh	-	-	-	66.7	60.9	66.2	73.2	مطروح
North Sinai	-	-	-	58.3	88.0	76.0	88.2	شمال سيناء
South Sinai	-	-	-	41.2	43.9	44.2	31.3	جنوب سيناء

Table (96) Intensity of classes in all educational stages for the academic year 2022/2023

Statement	الثانوى الزراعى Agricultural secondary	الثانوى الفندقى Hotel Secondary	الثانوى التجارى Commerial العام Secondary	الثانوى الصناعى Industrial Secondary	الثانوى العام public Secondary	الإعدادى Preparatory	التعليم المجتمعى Community edu.	الإبتدائى primary	ماقبل الإبتدائى Pre-primary	البيان
Total	48	37	49	36	41	48	29	51	30	الإجمالى
Cairo	26	39	47	31	37	45	37	46	30	القاهرة
Alexandria	56	30	61	31	42	49	22	51	38	الإسكندرية
Port Said	39	23	25	30	31	40	12	42	37	بور سعيد
Sues	36	24	43	33	33	46	21	46	30	السويس
Damietta	37	25	37	36	40	48	13	46	32	دمياط
Dakahlia	43	36	46	35	44	48	13	53	28	الدقهلية
Sharkia	32	27	41	32	40	45	15	45	30	الشرقية
Kalyubia	66	49	59	34	42	50	28	56	33	القليوبية
Kafr EL-sheikh	39	37	54	37	45	46	31	50	28	كفر الشيخ
Gharbia	40	41	45	36	44	48	15	53	27	الغربية
Menoufia	40	30	42	36	45	51	35	51	27	المنوفية
Behera	42	24	49	40	45	50	23	53	24	البحيرة
Ismailia	48	19	38	33	36	45	21	47	31	الإسماعيلية
Giza	58	40	64	38	45	55	29	56	30	الجيزة
Beni-Suef	35	36	47	38	40	50	27	52	30	بنى سويف
Fayoum	47	41	53	35	42	53	32	54	30	الفيوم
Menia	71	26	65	47	37	49	30	54	31	المنيا
Asyout	73	25	47	46	41	51	31	56	35	أسيوط
Suhag	40	23	50	39	41	47	29	51	33	سوهاج
Qena	53	32	35	45	39	46	33	50	36	قنا
Luxor	36	26	41	39	38	43	28	45	33	الأقصر
Aswan	43	28	37	32	34	40	24	43	29	أسوان
Red Sea	27	30	36	33	31	40	18	40	34	البحر الأحمر
ElWdi El Gidid	27	-	32	29	24	27	7	29	16	الوادى الجديد
Matrouh	49	25	45	39	40	44	60	42	27	مطروح
North Sinai	40	24	31	24	34	35	20	33	30	شمال سيناء
South Sinai	35	25	36	14	24	29	8	25	27	جنوب سيناء

Table (97) Net and Total capacity Rate for the academic year 2022/2023

Statement	Total الإجمالي			Net الصافي			البيان
	Total /جملة	females /اناث	Males /ذكور	Total /جملة	females /اناث	Males /ذكور	
Total	90.9	94.2	87.9	78.9	81.7	76.3	الإجمالي
Cairo	113.0	114.8	111.4	81.3	82.8	79.9	القاهرة
Alexandria	109.0	112.2	106.1	78.5	80.5	76.8	الإسكندرية
Port Said	95.6	98.1	93.4	83.5	86.2	81.0	بور سعيد
Sues	89.3	94.4	84.9	74.7	79.8	70.4	السويس
Damietta	85.7	90.1	81.8	71.9	75.9	68.4	دمياط
Dakahlia	74.0	76.1	72.1	68.4	70.5	66.6	الدقهلية
Sharkia	82.7	87.4	78.7	77.7	82.3	73.7	الشرقية
Kalyubia	84.7	86.8	82.9	72.7	74.8	70.7	القليوبية
Kafr EL-sheikh	89.7	94.4	85.5	81.7	86.1	77.8	كفر الشيخ
Gharbia	77.9	81.8	74.5	68.8	72.4	65.5	الغربية
Menoufia	86.6	89.8	83.6	79.9	83.2	76.9	المنوفية
Behera	85.4	89.3	81.8	78.5	82.3	75.1	البحيرة
Ismailia	101.8	105.0	99.0	91.9	95.1	89.1	الإسماعيلية
Giza	96.6	99.5	94.1	78.5	81.0	76.3	الجيزة
Beni-Suef	89.1	93.2	85.4	83.5	87.2	80.2	بنى سويف
Fayoum	83.7	88.6	79.5	77.3	81.3	73.8	الفيوم
Menia	92.2	94.4	90.1	83.8	85.0	82.6	المنيا
Asyout	91.8	95.3	88.6	79.4	82.0	77.1	أسيوط
Suhag	90.3	94.5	86.8	81.1	84.5	78.3	سوهاج
Qena	100.0	102.5	97.8	92.1	93.8	90.5	قنا
Luxor	91.6	97.0	86.9	86.1	91.1	81.7	الأقصر
Aswan	97.8	102.5	93.5	90.7	95.2	86.5	أسوان
Red Sea	97.6	97.6	97.7	79.6	79.7	79.5	البحر الأحمر
ElWdi El Gidid	97.4	100.1	94.8	85.1	87.3	83.0	الوادى الجديد
Matrouh	134.3	135.3	133.5	103.7	103.1	104.2	مطروح
North Sinai	76.8	77.0	76.6	61.8	62.2	61.5	شمال سيناء
South Sinai	117.9	117.9	118.0	80.4	79.4	81.4	جنوب سيناء



Table (98) Numbers and rate of Dropout Rates for Primary Stage between 2020/2021- 2021/2022 according to Gender and Governorate

Statement	Primary stage المرحلة الابتدائية						البيان
	Dropout % نسبة التسرب			Numbers of dropouts أعداد المتسربين			
	Total / جملة	females / اناث	Males / ذكور	Total / جملة	females / اناث	Males / ذكور	
Total	0.2	0.2	0.3	30219	11775	18444	الإجمالي
Cairo	0.2	0.2	0.3	2839	1124	1715	القاهرة
Alexandria	0.4	0.4	0.4	2843	1228	1615	الإسكندرية
Port Said	0.2	0.2	0.3	183	67	116	بورسعيد
Sues	0.1	0.1	0.1	124	55	69	السويس
Damietta	0.3	0.1	0.4	523	149	374	دمياط
Dakahlia	0.2	0.1	0.2	1430	461	969	الدقهلية
Sharkia	0.1	0.1	0.1	1138	450	688	الشرقية
Kalyubia	0.2	0.2	0.3	1938	842	1096	القليوبية
Kafr EL-sheikh	0.2	0.1	0.2	685	258	427	كفر الشيخ
Gharbia	0.3	0.2	0.3	1651	624	1027	الغربية
Menoufia	0.3	0.2	0.3	1590	669	921	المنوفية
Behera	0.2	0.1	0.2	1440	568	872	البحيرة
Ismailia	0.2	0.2	0.2	436	223	213	الإسماعيلية
Giza	0.3	0.2	0.3	3717	1415	2302	الجيزة
Beni-Suef	0.4	0.3	0.5	1678	611	1067	بنى سويف
Fayoum	0.2	0.1	0.2	784	257	527	الفيوم
Menia	0.2	0.1	0.2	1432	520	912	المنيا
Asyout	0.4	0.3	0.6	2638	795	1843	أسيوط
Suhag	0.2	0.2	0.2	1413	553	860	سوهاج
Qena	0.1	0.2	0.1	631	321	310	قنا
Luxor	0.2	0.1	0.2	247	110	137	الأقصر
Aswan	0.1	0.1	0.2	266	113	153	أسوان
Red Sea	0.2	0.14	0.2	112	46	66	البحر الأحمر
ElWdi El Gidid	0.10	0.09	0.11	38	17	21	الوادى الجديد
Matrouh	0.4	0.6	0.2	345	256	89	مطروح
North Sinai	0.1	0.1	0.1	77	32	45	شمال سيناء
South Sinai	0.1	0.10	0.08	21	11	10	جنوب سيناء

جدول رقم (٩٩) أعداد ونسب التسرب للمرحلة الإعدادية وفقاً للنوع والمحافظة ما بين عامي ٢٠٢٠ / ٢٠٢١ - ٢٠٢١ / ٢٠٢٢

Table (99) Numbers and dropout rates for preparatory stage between 2020/2021 - 2021/2022 according to gender and governorate

Statement	Preparatory stage المرحلة الإعدادية						البيان
	Dropout % نسبة التسرب			Numbers of dropouts أعداد المتسربين			
	Total / جملة	females / اناث	Males / ذكور	Total / جملة	females / اناث	Males / ذكور	
Total	1.7	1.9	1.6	95007	49507	45500	الإجمالي
Cairo	1.4	1.4	1.5	7969	3632	4337	القاهرة
Alexandria	2.1	2.3	1.9	6379	3415	2964	الإسكندرية
Port Said	1.0	1.0	1.0	370	178	192	بورسعيد
Sues	1.0	1.1	0.9	420	227	193	السويس
Damietta	1.0	0.7	1.2	910	312	598	دمياط
Dakahlia	0.8	0.7	0.9	2766	1161	1605	الدقهلية
Sharkia	0.5	0.4	0.6	2062	850	1212	الشرقية
Kalyubia	1.4	1.4	1.3	4507	2294	2213	القليوبية
Kafr EL-sheikh	1.1	1.0	1.1	1972	945	1027	كفر الشيخ
Gharbia	0.8	0.8	0.9	2286	1026	1260	الغربية
Menoufia	1.0	1.0	1.0	2530	1264	1266	المنوفية
Behera	2.4	2.9	1.9	8604	5110	3494	البحيرة
Ismailia	1.3	1.4	1.2	1009	535	474	الإسماعيلية
Giza	2.0	2.2	1.9	11079	5717	5362	الجيزة
Beni-Suef	3.1	3.3	2.8	5496	2877	2619	بنى سويف
Fayoum	2.3	2.4	2.1	4405	2314	2091	الفيوم
Menia	2.3	2.6	2.1	7212	3781	3431	المنيا
Asyout	4.3	4.6	4.0	11437	5827	5610	أسيوط
Suhag	1.9	2.3	1.5	5094	2952	2142	سوهاج
Qena	1.7	2.4	1.1	3010	1983	1027	قنا
Luxor	1.7	2.1	1.4	1127	648	479	الأقصر
Aswan	2.0	2.2	1.8	1623	863	760	أسوان
Red Sea	0.7	0.7	0.7	171	81	90	البحر الأحمر
ElWdi El Gidid	0.4	0.5	0.4	61	34	27	الوادى الجديد
Matrouh	3.5	5.0	2.6	1105	598	507	مطروح
North Sinai	4.3	5.9	3.0	1219	775	444	شمال سيناء
South Sinai	2.0	2.5	1.5	184	108	76	جنوب سيناء

Table (100) Percentage of success in public certificates according to gender of education stages and governorate for the academic year 2022/2023

Statement	public Secondary العامة الثانوية			Preparatory الإعدادية			Community .edu التعليم المجتمعي			primary الإبتدائية			البيان
	Total جملة	female / اناث	Male / ذكور	Total جملة	female / اناث	Male / ذكور	Total جملة	female / اناث	Male / ذكور	Total جملة	female / اناث	Male / ذكور	
<b>Total</b>	93.9	93.7	94.2	93.8	94.6	93.1	96.2	96.2	96.2	98.0	98.3	97.6	الإجمالي
<b>Cairo</b>	94.5	94.5	94.4	94.5	95.3	93.7	88.7	87.9	89.8	98.1	98.4	97.9	القاهرة
<b>Alexandria</b>	95.4	95.1	95.9	91.0	91.7	90.4	79.0	83.9	71.0	96.5	97.1	96.0	الإسكندرية
<b>Port Said</b>	99.1	99.0	99.3	97.8	98.0	97.5	96.2	92.9	100.0	98.7	99.0	98.4	بور سعيد
<b>Sues</b>	95.4	95.2	95.7	94.2	95.4	93.1	69.0	69.2	68.8	98.4	98.8	98.0	السويس
<b>Damietta</b>	98.2	98.0	98.3	96.8	97.6	96.0	78.9	77.3	80.0	98.8	99.3	98.4	دمياط
<b>Dakahlia</b>	98.9	98.9	98.9	97.6	98.6	96.5	90.5	88.0	92.7	98.9	99.2	98.5	الدقهلية
<b>Sharkia</b>	97.8	97.8	97.7	96.2	97.9	94.6	93.2	92.1	94.6	99.0	99.3	98.8	الشرقية
<b>Kalyubia</b>	95.8	95.9	95.6	94.8	95.5	94.1	85.2	78.2	94.1	98.1	98.5	97.7	القليوبية
<b>Kafr EL-sheikh</b>	96.0	95.5	96.6	97.1	97.5	96.7	98.2	99.3	95.9	99.0	99.3	98.7	كفر الشيخ
<b>Gharbia</b>	97.9	97.9	98.0	96.5	97.6	95.4	77.8	73.3	80.6	98.4	98.9	97.9	الغربية
<b>Menoufia</b>	97.5	97.6	97.4	94.6	95.9	93.4	96.6	98.2	95.1	98.2	98.6	97.8	المنوفية
<b>Behera</b>	94.3	93.9	94.9	91.8	91.9	91.7	95.2	95.6	94.5	98.0	98.4	97.6	البحيرة
<b>Ismailia</b>	96.9	96.3	97.6	95.4	95.6	95.1	90.1	85.7	95.2	98.1	98.0	98.3	الإسماعيلية
<b>Giza</b>	91.3	91.0	91.6	93.7	93.8	93.5	94.6	94.0	96.3	97.7	98.0	97.4	الجيزة
<b>Beni-Suef</b>	92.2	92.5	91.8	88.3	91.0	85.7	93.9	93.0	97.2	96.7	97.2	96.2	بنى سويف
<b>Fayoum</b>	86.4	86.2	86.6	92.5	92.4	92.7	98.2	98.7	96.3	98.3	98.6	98.0	الفيوم
<b>Menia</b>	83.3	83.7	82.9	91.7	92.3	91.1	97.6	97.9	95.5	98.0	98.3	97.6	المنيا
<b>Asyout</b>	87.4	86.3	88.8	86.6	88.2	84.9	97.9	97.4	98.8	95.8	97.1	94.7	أسيوط
<b>Suhag</b>	91.8	91.0	92.8	94.6	94.7	94.5	96.3	95.2	98.1	97.4	97.8	97.0	سوهاج
<b>Qena</b>	88.5	86.8	90.7	95.1	94.2	96.0	98.7	98.5	99.3	98.2	98.2	98.3	قنا
<b>Luxor</b>	85.1	83.6	87.1	93.8	94.1	93.5	98.0	98.5	97.2	98.7	98.8	98.6	الأقصر
<b>Aswan</b>	90.1	89.8	90.7	93.5	94.5	92.5	95.6	94.3	97.3	98.6	98.8	98.4	أسوان
<b>Rad Sea</b>	95.1	95.1	95.0	97.3	97.7	96.9	100.0	100.0	100.0	97.7	98.5	96.9	البحر الأحمر
<b>ElWdi El Gidid</b>	96.9	96.5	97.4	99.0	99.3	98.8	100.0	100.0	100.0	99.1	99.2	99.0	الوادى الجديد
<b>Matrouh</b>	86.9	89.8	84.1	86.0	88.0	84.7	99.4	99.1	99.7	94.7	92.1	97.1	مطروح
<b>North Sinai</b>	97.3	98.1	96.5	95.5	96.0	95.1	96.8	95.2	98.4	97.0	96.2	97.8	شمال سيناء
<b>South Sinai</b>	97.6	97.7	97.4	90.9	92.7	89.4	100.0	100.0	100.0	97.8	97.5	98.0	جنوب سيناء

جدول رقم (١٠١) التوزيع النسبي لأعداد خريجي التعليم الفني (صناعي - تجاري - زراعي) للعام الدراسي ٢٠٢٢ / ٢٠٢٣

Table (101) Relative Distribution of Number of Technical Education Graduates (Agricultural - Commercial - Industrial) for the Academic Year 2022/2023

%	أعداد الناجحين Numbers of Successful	نوع التعليم Type of education
100	600524	<b>Total</b> الإجمالي
51.1	306756	<b>Industrial</b> صناعي
35.5	212932	<b>Commercial</b> تجاري
2.8	16538	<b>Hotel</b> فندقى
10.7	64298	<b>Agricultural</b> زراعي

## الفصل العاشر

مؤشرات التعليم الأزهرى للعام الدراسي ٢٠٢٢/٢٠٢٣

Chapter Ten

Azhar education indicators for year 2022/2023

جدول رقم (١٠٢) كثافة الفصول بجميع المراحل التعليمية الأزهرية وفقاً للمحافظة لعام الدراسي ٢٠٢٣/٢٠٢٢

Table (102) Intensity of classes in all educational stages Azhar for the academic year 2022/2023

Statement	القرارات qraat	الثانوى الأزهرى Secondary Azharly	الإعدادى Preparatory	الإبتدائى primary	ماقبل الأبتدائى Pre-primary	البيان
Total	20	30	35	41	38	الإجمالى
Cairo	114	36	41	42	39	القاهرة
Alexandria	38	42	42	50	45	الإسكندرية
Port Said	9	24	34	36	44	بور سعيد
Sues	3	30	34	45	46	السويس
Damietta	13	26	34	38	39	دمياط
Dakahlia	9	21	27	35	34	الدقهلية
Sharkia	11	27	30	37	36	الشرقية
Kalyubia	41	26	33	44	44	القليوبية
Kafr EL-sheikh	24	35	33	32	30	كفر الشيخ
Gharbia	32	26	31	37	38	الغربية
Menoufia	17	18	26	36	36	المنوفية
Behera	23	39	42	47	42	البحيرة
Ismailia	7	29	29	31	36	الإسماعيلية
Giza	36	45	49	52	36	الجيزة
Beni-Suef	20	38	40	46	43	بنى سويف
Fayoum	55	46	43	48	40	الفيوم
Menia	15	36	38	47	37	المنيا
Asyout	8	37	42	45	41	أسيوط
Suhag	9	39	38	38	36	سوهاج
Qena	10	32	39	40	40	قنا
Luxor	9	25	40	42	42	الأقصر
Aswan	8	21	31	34	34	أسوان
Red Sea	6	12	21	39	44	البحر الأحمر
ElWdi El Gidid	2	12	11	20	21	الوادى الجديد
Matrouh	13	17	24	35	33	مطروح
North Sinai	3	13	9	20	18	شمال سيناء
South Sinai	2	7	8	19	24	جنوب سيناء

جدول رقم (١٠٣) متوسط أعداد التلاميذ لكل مدرس في مراحل التعليم الأزهرى المختلفة وفقاً للمحافظة للعام الدراسى ٢٠٢٣/٢٠٢٢

Table (103) Average number of pupils per teacher Azhar in different education according stages to governorate for the academic year 2022/2023

Statement	القراءات qaraat	الثانوى الأزهرى Secondary Azhary	الإعدادى Preparatory	الابتدائى primary	ما قبل الأبتدائى Pre-primary	البيان
Total	20	12	14	22	50	الإجمالى
Cairo	34	10	14	19	25	القاهرة
Alexandria	615	13	15	24	44	الإسكندرية
Port Said	-	7	11	12	33	بورسعيد
Sues	-	11	15	18	83	السويس
Damietta	107	10	11	19	55	دمياط
Dakahlia	6	8	9	15	65	الدقهلية
Sharkia	247	13	12	19	58	الشرقية
Kalyubia	81	14	13	26	77	القليوبية
Kafr EL-sheikh	26	12	13	15	117	كفر الشيخ
Gharbia	9	9	10	15	48	الغربية
Menoufia	365	7	9	18	48	المنوفية
Behera	10	17	19	35	109	البحيرة
Ismailia	-	14	14	19	49	الإسماعيلية
Giza	40	27	26	40	24	الجيزة
Beni-Suef	-	21	21	40	128	بنى سويف
Fayoum	43	27	25	44	81	الفيوم
Menia	13	18	21	33	54	المنيا
Asyout	7	16	17	25	42	أسيوط
Suhag	3	14	12	17	72	سوهاج
Qena	12	13	15	21	134	قنا
Luxor	6	8	15	21	51	الأقصر
Aswan	17	9	14	18	58	أسوان
Red Sea	-	4	6	14	111	البحر الأحمر
ElWdi El Gidid	1	7	7	10	24	الوادى الجديد
Matrouh	10	19	12	24	122	مطروح
North Sinai	-	6	4	10	44	شمال سيناء
South Sinai	3	6	3	8	27	جنوب سيناء

## الجهاز المركزي للتعبة العامة والإحصاء

العنوان : ٣ طريق صلاح سالم - مدينة نصر - القاهرة - جمهورية مصر العربية

صندوق بريد : ٢٠٨٦ مدينة نصر - القاهرة

فاكس : ٢٤٠٢٤٠٩٩

تليفون : ٢٤٠٢٣٠٣١

Central Agency for Public Mobilization and Statistics

CAPMAS

Adress : 3 Salah Salem St. - Nasr City - Cairo - Egypt

P.O. Box : 2086 Nasr City - Cairo

Tel : ( +20 ) 24023031 Fax : ( +20 ) 24024099

Website : <http://www.capmas.gov.eg> : الموقع الإلكتروني للجهاز

Email : [pres\\_capmas@capmas.gov.eg](mailto:pres_capmas@capmas.gov.eg) : البريد الإلكتروني

رقم الإيداع بدار الكتب : ٢٠١٤ / ١٨٧٩٩





الجهـاز المركزي

للتعبئة العامة و الإحصاء

C A P M A S

[www .capmas.gov.eg](http://www.capmas.gov.eg)



[Pres\\_capmas@capmas.gov.eg](mailto:Pres_capmas@capmas.gov.eg)



+201\_272-227627



+202\_24023031



+2 02\_24024099



2086

تصميم / ادارة تصميم المطبوعات و الرسم - العلاقات العامة  
الإدارة المركزية لشئون مكتب رئيس الجهاز  
طبع بمطبعة الجهاز المركزي للتعبئة العامة و الإحصاء