



الجهاز المركزي للتعبئة العامة والإحصاء

# التقرير التحليلي لنشرة الأجانب العاملين في القطاع الخاص والاستثماري في مصر عام ٢٠٢٢



مايو ٢٠٢٣

## المقدمة

❖ تعتبر الموارد البشرية من أهم عناصر مقومات التنمية الشاملة لذا تلجأ الدولة الي الاستعانة بالخبراء الاجانب في تنفيذ برامج التنمية.

## اهداف النشرة

❖ التعرف علي خصائص مجتمع الأجانب الحاصلين على ترخيص للعمل في هذا القطاع لإنجاز برامج التنمية وخاصة البرامج التي تحتاج الي تكنولوجيا متقدمة.

## التعريفات

❖ تتضمن النشرة توزيع الأجانب الحاصلين على ترخيص للعمل في القطاع الخاص والاستثماري في مصر من حيث مجموعات الدول الوافدين منها ونوع التعاقد والجنسية وأقسام المهن الرئيسية وفئات النشاط الاقتصادي وجهة إصدار التراخيص.



تطور أعداد الأجانب الحاصلين على ترخيص للعمل بالقطاع الخاص والاستثماري في مصر خلال الفترة (٢٠١٨-٢٠٢٢)



# أهم المؤشرات

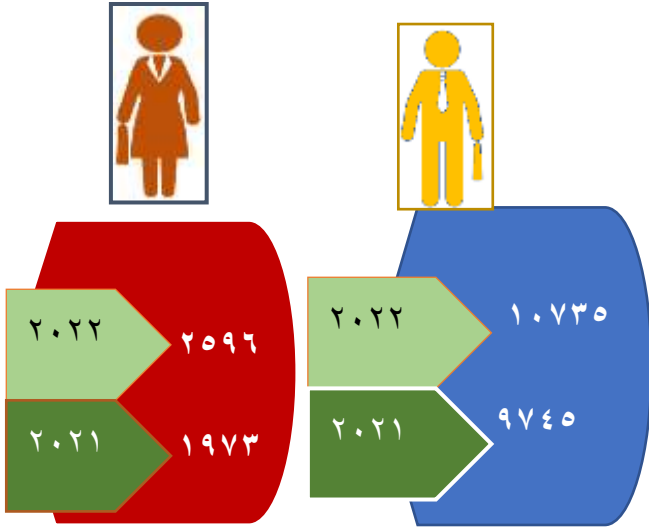
١٠,٢٪ زيادة في عدد الذكور مقابل زيادة ٣١,٦٪ للإناث

١٣,٨٪ زيادة عدد الأجانب الحاصلين على ترخيص للعمل في القطاع الخاص والاستثماري

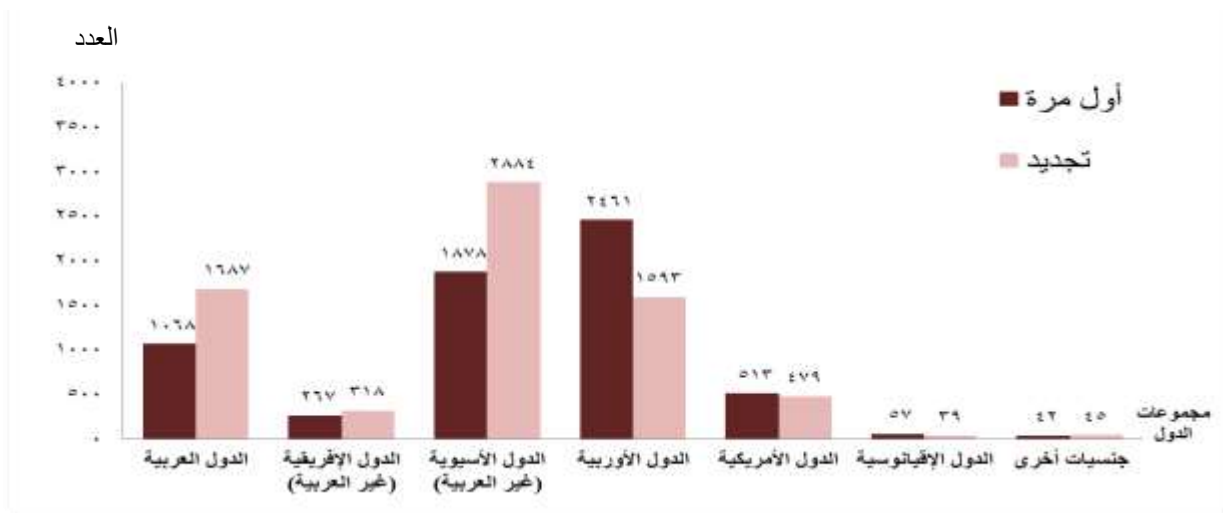
التوزيع العددي للأجانب الحاصلين على ترخيص للعمل في القطاع الخاص والاستثماري في مصر طبقاً لنوع عامي (٢٠٢١ - ٢٠٢٢)

التوزيع النسبي للأجانب الحاصلين على ترخيص للعمل في القطاع الخاص والاستثماري في مصر طبقاً لنوع التعاقد عامي (٢٠٢١ - ٢٠٢٢)

عامي (٢٠٢١ - ٢٠٢٢)

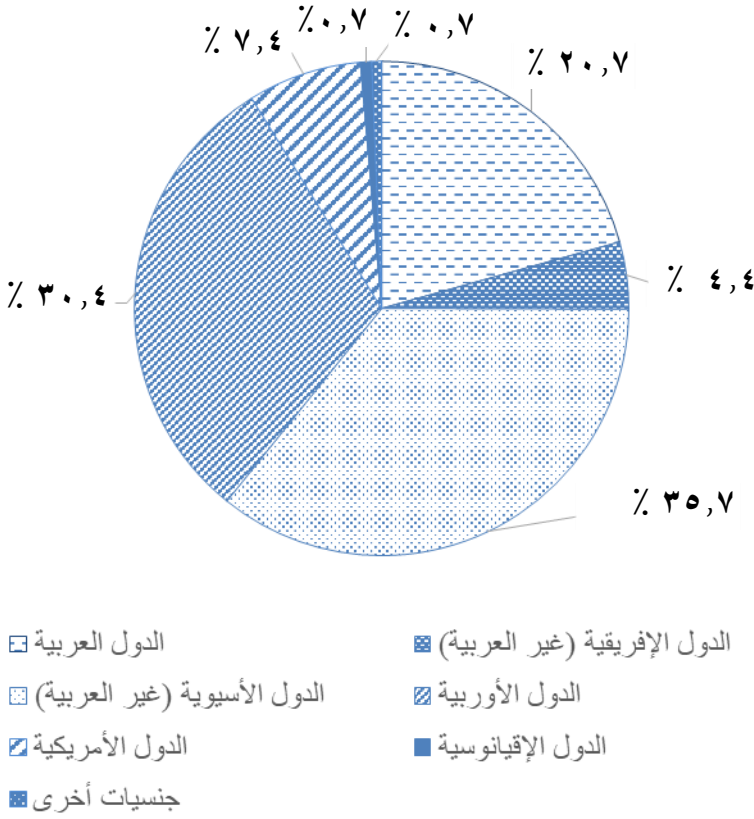


التوزيع العددي للأجانب الحاصلين على ترخيص للعمل في القطاع الخاص والاستثماري في مصر طبقاً لنوع التعاقد ومجموعات الدول عام ٢٠٢٢



١. من حيث مجموعات الدول الوافدين منها

التوزيع النسبي للأجانب الحاصلين على ترخيص للعمل في القطاع الخاص والاستثماري في مصر طبقاً لمجموعات الدول الوافدين منها عام ٢٠٢٢



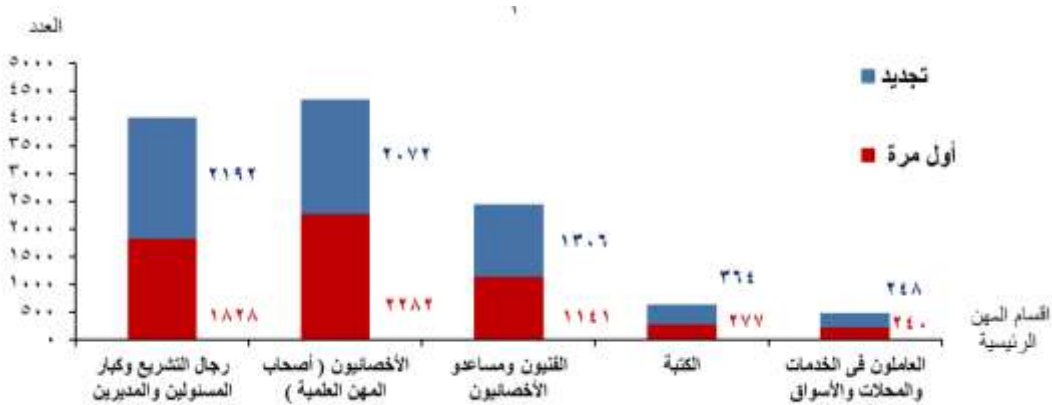
يمثل الأجانب الوافدين من الدول الآسيوية (غير العربية) العدد الأكبر حيث بلغ ٤٧٦٢ أجنبي بنسبة ٣٥,٧٪، يليها الدول الأوروبية بعدد ٤٠٥٤ أجنبي بنسبة ٣٠,٤٪.

ثم تأتي الدول العربية بعدد ٢٧٥٥ أجنبي بنسبة ٢٠,٧٪ ثم الدول الأمريكية بعدد ٩٩٢ أجنبي بنسبة ٧,٤٪، تليها الدول الأفريقية (غير العربية) حيث بلغ ٥٨٥ أجنبي بنسبة ٤,٤٪ بينما تمثل الدول الإقياوسية أقل الأعداد حيث بلغ ٩٦ أجنبي بنسبة ٠,٧٪ من إجمالي عدد الأجانب الحاصلين على ترخيص للعمل في القطاع الخاص والاستثماري عام ٢٠٢٢.

٢. من حيث أقسام المهن الرئيسية:

يمثل الأخصائيون (أصحاب المهن العلمية) العدد الأكبر من حيث بلغ ٤٣٥٤ أجنبي بنسبة ٣٢,٧٪ يليهم رجال التشريع وكبار المسؤولين والمسؤولين والمدبرين بعدد ٤٠٢٠ أجنبي بنسبة ٣٠,٢٪ ثم الفنيون ومساعدو الأخصائيين بعدد ٢٤٤٧ أجنبي بنسبة ١٨,٤٪ من إجمالي عدد الأجانب الحاصلين على ترخيص للعمل في القطاع الخاص والاستثماري عام ٢٠٢٢.

الأجانب الحاصلين على ترخيص للعمل في القطاع الخاص والاستثماري طبقاً لأقسام المهن ونوع التعاقد عام ٢٠٢٢



### ٣. من حيث جهة إصدار تراخيص العمل

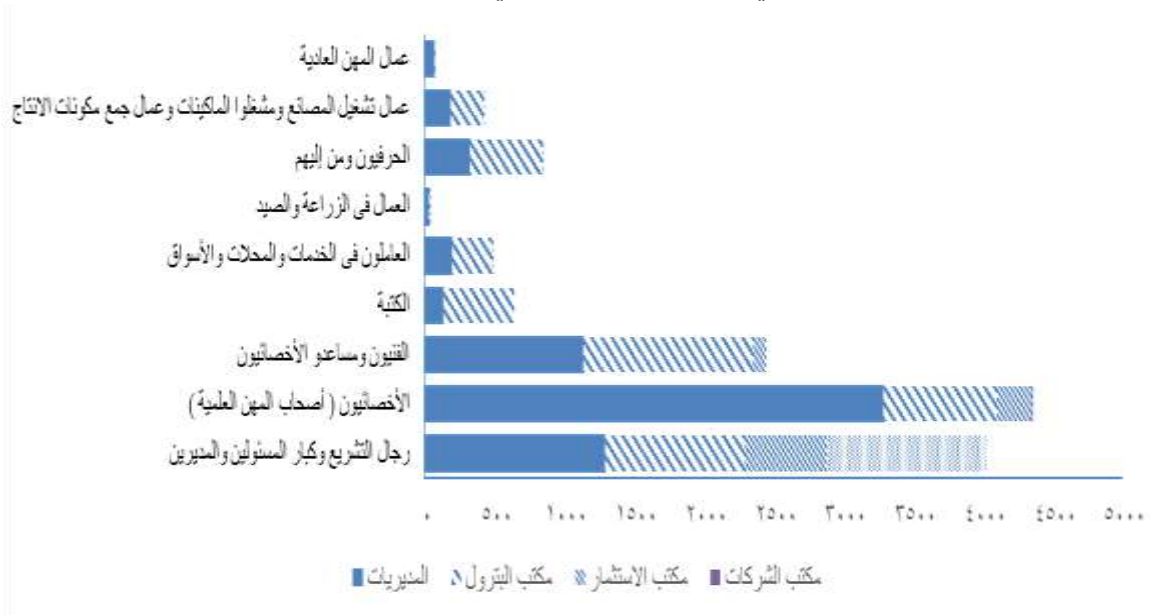
تمثل مديريات القوي العاملة المرتبة الأولى من حيث جهة إصدار تراخيص العمل للأجانب في القطاع الخاص والاستثماري في مصر عام ٢٠٢٢، حيث بلغ عدد تراخيص العمل الصادرة منها ٦٦٦١ ترخيص بنسبة ٥٠٪.

جاءت محافظة القاهرة في المرتبة الأولى حيث بلغ عدد الأجانب الحاصلين على ترخيص بها ٤٥٤٠ أجنبي بنسبة ٣٤,١٪ تليها محافظة الجيزة بعدد ٦٦٢ أجنبي بنسبة ٥٪، يليها محافظة مرسى مطروح بعدد ٦٢٠ أجنبي بنسبة ٤,٧٪ ثم محافظة البحر الاحمر بعدد ٣٠٦ أجنبي بنسبة ٢,٣٪ من إجمالي عدد الأجانب الحاصلين على ترخيص للعمل في القطاع الخاص والاستثماري عام ٢٠٢٢.

وتأتي مكاتب الاستثمار في المرتبة الثانية بعدد ٤٥٨٨ ترخيص بنسبة ٣٤,٤٪ ثم مكاتب الشركات بعدد ١١٣٦ ترخيص بنسبة ٨,٥٪، ثم مكاتب البترول بعدد ٩٤٦ ترخيص بنسبة ٧,١٪ من إجمالي التراخيص الممنوحة للأجانب للعمل في القطاع الخاص والاستثماري عام ٢٠٢٢.

أعداد الأجانب الحاصلين على ترخيص للعمل في القطاع الخاص والاستثماري في مصر طبقا لجهة اصدار الترخيص ونوع التعاقد عام ٢٠٢٢

أعداد الأجانب الحاصلين على ترخيص للعمل في القطاع الخاص والاستثماري في مصر طبقا لجهة اصدار الترخيص وأقسام المهن عام ٢٠٢٢





الأجانب الحاصلين على ترخيص للعمل في القطاع الخاص والاستثماري في مصر طبقاً  
لأهم عشر جنسيات عام ٢٠٢٢

|      |      |   |                            |
|------|------|---|----------------------------|
| ٩%   | ١٢٠٥ |    | الهند                      |
| ٨,١% | ١٠٨٥ |    | الصين                      |
| ٧,٨% | ١٠٤٠ |    | روسيا                      |
| ٧,٢% | ٩٦٥  |    | سوريا                      |
| ٦%   | ٧٩٩  |   | المملكة المتحدة            |
| ٥,٨% | ٧٧٦  |  | بنجلاديش                   |
| ٤,٥% | ٥٩٦  |  | الولايات المتحدة الأمريكية |
| ٣,٩% | ٥١٥  |  | لبنان                      |
| ٣,٧% | ٤٩١  |  | تركيا                      |
| ٣,٥% | ٤٧٠  |  | ايطاليا                    |

## ٤- من حيث فئات النشاط الاقتصادي :

يمثل أنشطة الفنون والابداع والتسلية العدد الأكبر من حيث عدد العاملين الأجانب به حيث بلغ ٣٠٦٦ أجنبي بنسبة ٢٣٪ ، يليه نشاط الصناعات التحويلية بعدد ٢٨٨٠ أجنبي بنسبة ٢١,٦٪ ثم نشاط التعليم بعدد ١٦٥٣ أجنبي بنسبة ١٢,٤٪ ثم نشاط التعدين واستغلال المحاجر بعدد ١٠٠٣ بنسبة ٧,٥٪ من إجمالي عدد الأجانب الحاصلين على ترخيص للعمل في القطاع الخاص والاستثماري عام ٢٠٢٢.

الأجانب الحاصلين على ترخيص للعمل في القطاع الخاص والاستثماري في مصر طبقاً

لأهم الأنشطة الاقتصادية عام ٢٠٢٢





الجهاز المركزي للتعبئة العامة والإحصاء

مدينة نصر - ش صلاح سالم - القاهرة - مصر

تليفون: (+202)24023031 - صندوق بريد: 2086 - فاكس: (+202) 24024099

الموقع الإلكتروني [www.capmas.gov.eg](http://www.capmas.gov.eg)

البريد الإلكتروني : [Pres\\_capmas@capmas.gov.eg](mailto:Pres_capmas@capmas.gov.eg)