



جمهورية مصر العربية
الجهاز المركزي للتعبئة العامة والإحصاء
Arab Republic of Egypt
Central Agency for Public Mobilization & Statistics


النشرة السنوية
لإحصاءات المواليد والوفيات لعام ٢٠٢١
Annual Bulletin of
Births and Deaths Statistics 2021



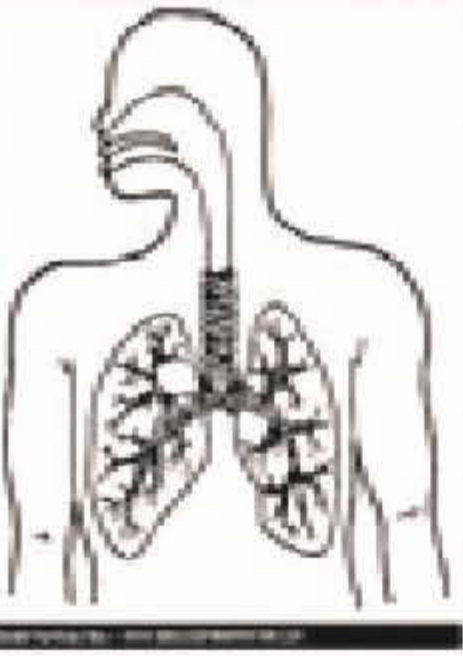
إصدار يناير ٢٠٢٣
Issue: Jan 2023

مرجع رقم ٧١ - ١٢١١١ - ٢٠٢١
Ref. No. 71 - 12111 - 2021

أهم نسب أسباب وفيات الأطفال الرضع
عام ٢٠٢١



٢٨,٥ %
أمراض الجهاز الدوري



١٦,٣ %
باقي أمراض
الجهاز التنفسي



١١,٠ %
الالتهاب الرئوي



٨,٥ %
التشوهات الخلقية بالقلب

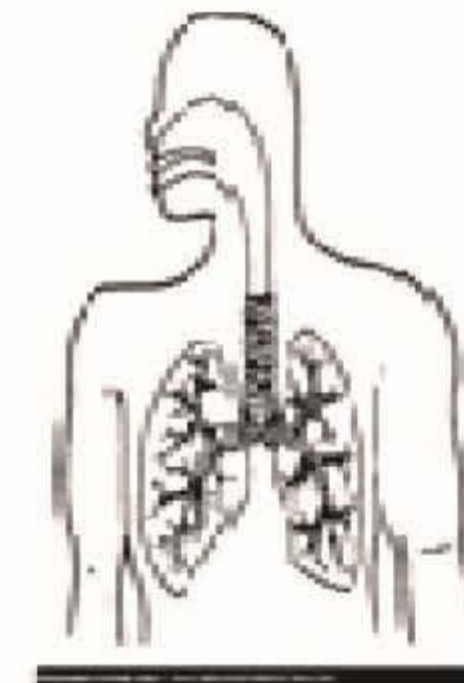


١,٨ %
الأعراض والنتائج
السريرية والمعملية الأخرى

أهم نسب أسباب الوفيات
عام ٢٠٢١



٤٨,٦ %
أمراض الجهاز الدوري



١٨,٠ %
أمراض الجهاز التنفسي



٤,٥ %
أمراض معدية وطفيلية معينة



٤,٤ %
أمراض الجهاز الهضمي



٤,٣ %
الأورام

أهم المؤشرات السكانية في مصر ٢٠٢١

عدد السكان التقديري


١٠٢,١

مليون نسمة

معدل الزيادة الطبيعية

١٤,١

لكل ١٠٠٠ من السكان



معدل المواليد

٢١,٤

لكل ألف من السكان

معدل الوفيات

٧,٣

لكل ألف من السكان

متوسط أعداد المواليد عام ٢٠٢١

مولود كل ١٤ ثانية

٤ مولود في الدقيقة.

٢٤٩ مولود في الساعة.

٥٩٨٥ مولود في اليوم.



أعداد المواليد (حضر/ ريف) ٢٠٢١

٩١٥

الف مولود



١,٢٧

مليون مولود



مكان حدوث موقع الولادة ٢٠٢١

١٤٦٨

ألف مولود



منشأة طبية

717

ألف مولود



منزل

التركيب النوعي للمواليد ٢٠٢١

1.12

مليون مولود



1.07

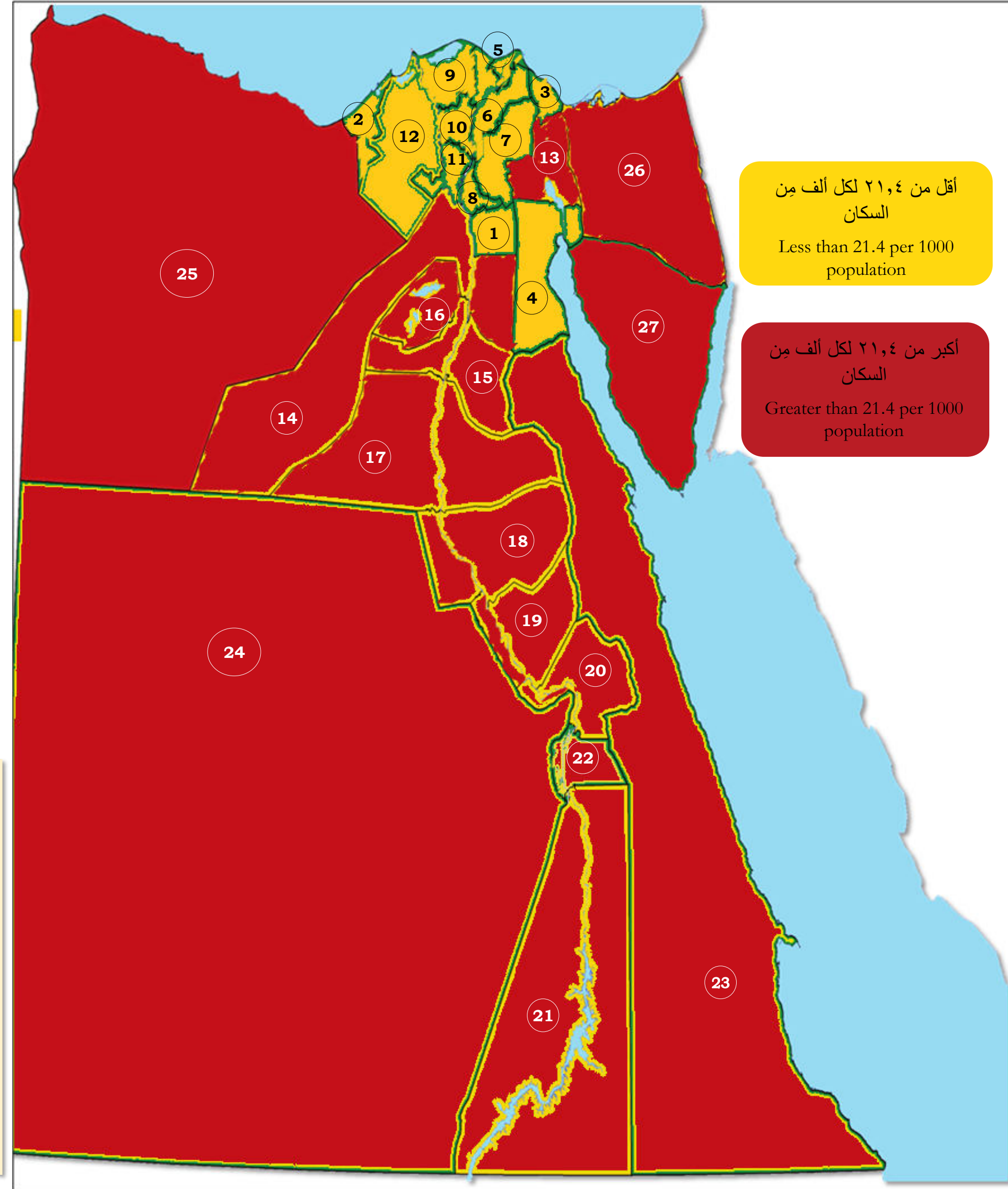
مليون مولود



مُعدَّل المواليد وفقاً للمحافظات

عام ٢٠٢١ .

Crude Birth Rate According to the Governorates in 2021.



الأقصر Luxor	22	بنى سويف Beni-Suef	15	القليوبية Kalyobia	8	القاهرة Cairo	1
البحر الأحمر Red Sea	23	الفيوم Fayoum	16	كفر الشيخ Kafr-El-Sheikh	9	الإسكندرية Alexandria	2
الوادي الجديد ElWadi ElGidid	24	المنيا Menia	17	الغربية Gharbia	10	بورسعيد Port-Said	3
مطروح Matrouh	25	أسيوط Asyout	18	المنوفية Menoufia	11	السويس Suez	4
شمال سيناء North Sinai	26	سوهاج Suhag	19	البحيرة Behera	12	دمياط Damietta	5
جنوب سيناء South Sinai	27	قنا Qena	20	الإسماعيلية Ismailia	13	الدقهلية Dakahlia	6
		أسوان Aswan	21	الجيزة Giza	14	الشرقية Sharkia	7



جمهورية مصر العربية
الجهاز المركزي للتعبئة العامة والإحصاء
Arab Republic of Egypt
Central Agency for Public Mobilization & Statistics

النشرة السنوية
لإحصاءات المواليد والوفيات لعام ٢٠٢١
Annual Bulletin of
Births and Deaths Statistics 2021

عند إعادة نشر أو إقتباس
أى مادة من هذا الإصدار يرجى الإشارة إلى المصدر وهو
الجهاز المركزي للتعبئة العامة والإحصاء
When republish or quote any materials from this issue
please refer to the source that is Central Agency for
public mobilization and statistics

إصدار يناير ٢٠٢٣
Issue: Jan 2023

مرجع رقم ٧١ - ١٢١١١ - ٢٠٢١
Ref. No. 71 - 12111 - 2021

Preface

Vital Statistics is considered as one of the most important main sources of population statistics and the main component of studying and analyzing the population Trends, Characteristics and population estimates which help planners and decision makers in setting plans, policies and developmental programs to overcome social and economic problems which are obstacles of the comprehensive development process in the society.

From this perspective, CAPMAS in collaboration with the Ministry of Health Information Center, Issued “Annual Bulletin Statistics of Births and Deaths” which include Estimates of Population, Number and rates of Births, Deaths and Natural Increase in Egypt and some Population and Health indicators.

CAPMAS presents this bulletin for year 2021 to assist the researchers and the others in this field, hoping to achieve the desired Goal.

Best Regards,

General/Khairat Mohamed Barakat

CAPMAS President

تقديم

تعتبر الإحصاءات الحيوية من أهم المصادر الرئيسية للإحصاءات السكانية وعنصراً أساسياً في دراسة وتحليل الاتجاهات والخصائص السكانية وتقديرات السكان وتساعد المخططين ومتخذي القرار على وضع الخطط والسياسات والبرامج التنموية الملائمة لمواجهة المشكلة السكانية بأبعادها المختلفة حيث أنها من أهم معوقات التنمية الاقتصادية والاجتماعية .

من هذا المنطلق يقوم الجهاز المركزي للتعبئة العامة والإحصاء وبالتعاون مع مركز معلومات وزارة الصحة بإصدار " النشرة السنوية لإحصاءات المواليد والوفيات " التي تتضمن تقديرات السكان وأعداد ومعدلات المواليد والوفيات والزيادة الطبيعية في جمهورية مصر العربية وبعض المؤشرات السكانية والصحية.

يقدم الجهاز هذه النشرة عن عام ٢٠٢١ لتكون عوناً للباحثين والمهتمين بهذا المجال أملاً أن تحقق الأهداف المرجوة منها.

والله ولى التوفيق،

لواء / خيرت محمد بركات

رئيس الجهاز المركزي للتعبئة العامة والإحصاء

Index		الفهرس	
Table No.	Contents	رقم الصفحة Page No	المحتويات
	Introduction	1	مقدمة النشر
	General Indicators	7	المؤشرات العامة
	Part 1 : Midyear Population Estimates and Comparison Tables of Births and Deaths (2002-2021).		الباب الأول : الجداول التقديرية للسكان في ٢٠٢١/٧/١ والجداول المقارنة للمواليد والوفيات خلال الفترة (٢٠٢١-٢٠٠٢)
1	Mid year Population Estimates According to the Governorates (Urban/ Rural) by Sex 2021	17	عدد السكان التقديرى بالداخل للجمهورية موزعا طبقا للمحافظات و النوع في ٢٠٢١/٧/١.
2	Mid Year Population Estimates According to the governorate (Kessm/ Markaz) by Sex 2021	18	عدد السكان التقديرى لاقسام ومراكز محافظات الجمهورية موزعا وفقاً للنوع في ٢٠٢١/٧/١ .
3	Mid Year Population Estimates According to the Age by Sex 2021	29	عدد السكان التقديرى بداخل الجمهورية وفقاً لفئات السن طبقاً للنوع في ٢٠٢١/٧/١.
4	Live Births, Deaths and Natural Increase, by Sex (2002 - 2021).	31	أعداد المواليد أحياء والوفيات والزيادة الطبيعية طبقاً للنوع خلال الفترة (٢٠٠٢ - ٢٠٢١).
5	Rates of Births, Deaths and Natural Increase (2002 - 2021).	32	معدلات المواليد أحياء والوفيات والزيادة الطبيعية خلال الفترة (٢٠٠٢ - ٢٠٢١).
	Part 2 : Live Births ,Natural Increase and Fertility Rates 2021		الباب الثاني : المواليد والزيادة الطبيعية ومعدلات الإنجاب ٢٠٢١
6	Live Births , Death and Natural Increase According to the governorates (Kesm - Markaz/Urban- Rural) by sex 2021.	35	أعداد المواليد والوفيات والزيادة الطبيعية لاقسام ومراكز محافظات الجمهورية (حضر / ريف) طبقاً للنوع عام ٢٠٢١.
7	Live Births According to the Governorates (Urban/Rural) by Month of Birth and sex 2021	63	أعداد المواليد احياء وفقاً لمحافظات الجمهورية (حضر/ريف) طبقاً لشهر الميلاد والنوع لعام ٢٠٢١
8	No. of Births according to the Place of Occurance by the Site of Occurance 2021	72	أعداد المواليد وفقاً لمكان حدوث الواقعة (مكتب الصحة) وموقع الولادة عام ٢٠٢١
9	Natural Increase According to the Governorates (Urban/Rural) by the Months and Sex 2021 .	75	أعداد الزيادة الطبيعية وفقاً لمحافظات الجمهورية (حضر/ريف) طبقاً لشهور السنة والنوع لعام ٢٠٢١.
10	Crude Birth Rate According to the Governorates (Urban / Rural) by Sex 2021	84	معدل المواليد وفقاً للمحافظات (حضر / ريف) طبقاً للنوع عام ٢٠٢١.
11	Rate of Natural Increase According to the Governorates (Urban / Rural) by Sex 2021.	85	معدل الزيادة الطبيعية وفقاً للمحافظات (حضر / ريف) طبقاً للنوع عام ٢٠٢١.
12	Live births According to the Governorates by Age of Mother 2021	86	أعداد المواليد وفقاً للمحافظات طبقاً لسن الام عام ٢٠٢١
13	General Fertility Rate, Total Fertility Rate and Age-specific fertility Rate 2021.	87	معدل الإنجاب العام ومعدل الإنجاب الكلي ومعدلات الإنجاب وفقاً لفئات سن الاثا في عمر الإنجاب ٢٠٢١
	Part 3 Deaths : Chapter 1 : General Mortality		الباب الثالث الوفيات : الفصل الأول الوفيات العامة
14	Deaths According to the Governorates (Urban/Rural)by month of the Death and Sex 2021	91	أعداد الوفيات وفقاً لمحافظات الجمهورية (حضر/ريف) طبقاً لشهر الوفاة والنوع عام ٢٠٢١ .
15	Deaths According to the Place of Occurance by the Site of Occurance 2021	100	اعداد الوفيات وفقاً لمكان حدوث الواقعة طبقاً لموقع الوفاة عام ٢٠٢١
16	Crude Death Rate According to the Governorates (Urban/Rural) by Sex 2021	109	معدل الوفيات وفقاً للمحافظات (حضر/ريف) طبقاً للنوع عام ٢٠٢١ .
17	Deaths According to the Governorates (Urban/Rural) by the age and Sex 2021	110	الوفيات وفقاً لمحافظات الجمهورية (حضر/ريف) طبقاً لفئات السن والنوع عام ٢٠٢١.
18	Deaths According to the Age by the Marital Status and Sex 2021	119	الوفيات وفقاً لسن طبقاً للحالة الزوجية والنوع ٢٠٢١ .

Index		الفهرس	
Table No.	Contents	رقم الصفحة Page No	المحتويات
Part 3 Deaths : Chapter 2: Causes of Death			الباب الثالث الوفيات : الفصل الثاني أسباب الوفاة
19	Deaths According to the Governorates (Urban/Rural)by the Main Sections of Causes of Death and Sex 2021	123	الوفيات وفقاً للمحافظات (حضر/ريف) طبقاً للأقسام الرئيسية لأسباب الوفاة والنوع عام ٢٠٢١ .
20	Deaths According to the Main sections of Causes of Death by the Age and Sex 2021.	141	الوفيات وفقاً للأقسام الرئيسية لأسباب الوفاة طبقاً لفئات السن والنوع عام ٢٠٢١ .
21	Deaths According to the Main Sections of Causes of Death by the Month of Death and Sex 2021.	143	الوفيات وفقاً للأقسام الرئيسية لأسباب الوفاة طبقاً لشهر الوفاة والنوع عام ٢٠٢١ .
22	Deaths According to the Main Sections of Causes of Death by Sex (2015-2021).	145	الوفيات بالجمهورية وفقاً لأقسام أسباب الوفاة طبقاً للنوع خلال الفترة (٢٠١٥-٢٠٢١) .
23	Percent Distription Deaths According to the Main Sections of Causes of Death by Sex (2015-2021) .	147	التوزيع النسبي للوفيات بالجمهورية وفقاً لأقسام أسباب الوفاة طبقاً للنوع خلال الفترة (٢٠١٥-٢٠٢١) .
24	Deaths According to the International Classification of Deseases (The Short List for Cause of Death No.2) by Age and Sex 2021	150	الوفيات طبقاً للتصنيف الدولي للأمراض (القائمة المختصرة لسبب الوفاة رقم ٢) طبقاً لفئات السن والنوع عام ٢٠٢١
25	Percentage of Injuries Mortality by the Governorates 2021	162	النسبة المئوية لوفيات الاصابات من اجمالي الوفيات طبقاً للمحافظات عام ٢٠٢١ .
26	Injuries Mortality According to the Governorates by the Age 2021.	164	وفيات الاصابات وفقاً للمحافظات طبقاً لفئات السن عام ٢٠٢١ .
27	Road Accidents Mortality According to Governorates by the Age2021.	166	وفيات إصابات حوادث الطرق وفقاً للمحافظات طبقاً لفئات السن عام ٢٠٢١ .
28	Injuries Mortality Except the Road Accidents Mortality According to the Governorates by Age 2021.	168	وفيات الإصابات عدا وفيات حوادث الطرق وفقاً للمحافظات طبقاً لفئات السن عام ٢٠٢١ .
29	Injuries Mortality by the Type of Injury and Age 2021	169	وفيات الاصابات وفقاً لنوع الاصابة طبقاً لفئات السن عام ٢٠٢١ .
30	Injuries Mortality According to Governorates by the Type of Injury and Sex 2021.	170	وفيات الاصابات وفقاً للمحافظات طبقاً لنوع الإصابة والنوع عام ٢٠٢١ .
31	Number of Injuries , Injuries Mortality and Rate of Loss by Governorates 2021.	173	أعداد الإصابات ووفيات الاصابات ومعدل الهلاك طبقاً للمحافظات عام ٢٠٢١ .
Part 3 Deaths : Chapter 3: Infant&Under 5 Mortality			الباب الثالث الوفيات : الفصل الثالث: وفيات الأطفال الرضع والأطفال دون الخامسة
32	Early Neonatal , Neonatal , Infant , Child and Under 5 Mortality According to the Governorates (Urban/Rural) by Sex 2021.	177	وفيات المواليد المبكرة والأطفال حديثي الولادة والأطفال الرضع والأطفال من سنة إلى ٥ سنوات والأطفال دون الخامسة ، وفقاً للمحافظات (حضر/ريف) طبقاً للنوع عام ٢٠٢١ .
33	Early Neonatal , Neonatal , Infant , Child and Under Five Mortality Rates According to Governorates (Urban/Rural) by sex 2021.	180	معدلات وفيات المواليد المبكرة والأطفال حديثي الولادة والأطفال الرضع والأطفال من سنة الي ٥ سنوات والأطفال دون الخامسة وفقاً للمحافظات (حضر/ريف) طبقاً للنوع عام ٢٠٢١ .
34	Infant Mortality According to the Governorates (Urban/Rural) by the Sex and Age at Death 2021.	183	وفيات الأطفال الرضع وفقاً للمحافظات (حضر/ريف) طبقاً للنوع وعمر الطفل عند الوفاة عام ٢٠٢١

Index		الفهرس	
Table No.	Contents	رقم الصفحة Page No	المحتويات
35	Infant Mortality According to the Month of Death by age of child and Sex 2021	192	وفيات الرضع وفقاً لشهر الوفاة طبقاً لعمر الطفل عند الوفاة والنوع ٢٠٢١
36	Infant Mortality According to the International Classification of Diseases (The Cause of Childhood Deaths List No.3) by the Sex and Age at Death 2021	193	وفيات الأطفال الرضع وفقاً للتصنيف الدولي للأمراض (قائمة أسباب وفاة الرضع والأطفال رقم ٣) طبقاً للنوع وعمر الطفل عند الوفاة عام ٢٠٢١
37	Early Neonatal , Neonatal , Infant , Child and Under 5 Mortality According to the Governorates (Kesm/ Markaz) by sex 2021.	214	وفيات المواليد المبكرة والأطفال حديثي الولادة والأطفال الرضع والأطفال من سنة إلى سنوات والأطفال دون الخامسة وفقاً للمحافظات (أقسام / مراكز) طبقاً للنوع عام ٢٠٢١ .
38	Infant Mortality Rate According to the Governorates (2012-2021)	224	معدل وفيات الأطفال الرضع وفقاً لمحافظات الجمهورية خلال الفترة (٢٠١٢ - ٢٠٢١)
39	Under Five Mortality Rate According to the Governorates (2012-2021)	226	معدل وفيات الأطفال دون الخامسة وفقاً لمحافظات الجمهورية خلال الفترة (٢٠١٢ - ٢٠٢١)
40	Maternal Mortality Rate According to the Governorates by the Place of Residence and Place of Occurance (2015-2020).	228	معدل وفيات الأمهات وفقاً لمحافظات الجمهورية طبقاً لمحل الإقامة ومكان حدوث الوفاة خلال الفترة (٢٠١٥ - ٢٠٢٠) .
41	Fetal Death & Fetal Death Rate According to the Governorates by the Place of Occurance 2021	229	أعداد ومعدلات المواليد موتي وفقاً لمحافظات الجمهورية طبقاً لمكان حدوث الواقعة عام ٢٠٢١
42	Births&Deaths for Non-Egyptians According to Nationality 2021	230	أعداد المواليد والوفيات الغير مصريين وفقاً للجنسية عام ٢٠٢١

I- The Legal Framework for the Vital Statistics

Civil registration is defined as the continuous, permanent, compulsory and universal recording of the occurrence and characteristics of vital events pertaining to the population, as provided through decree or regulation in accordance with the legal requirements in each country. Civil registration is carried out primarily for establishing the documents provided for by law. These records is considered as the most important source of vital statistics.

The Law No. 143 of 1994 on civil status included the organization, registration, circulation and dissemination of vital facts,

The Presidential Decree No. 2915 of 1964 on the establishment of the Central Agency for Public Mobilization and Statistics (CAPMAS) ensures that (CAPMAS) is responsible for issuing all the publications, indicators, reports and statistical data produced by the various organs of the State in the Arab Republic of Egypt.

التسجيل المدني هو التسجيل المستمر والدائم والإلزامي والشامل للوقائع الحيوية وخصائصها التي تحدث فيما يتعلق بالسكان على النحو المنصوص عليه بموجب القوانين المنظمة، ويعتبر التسجيل المدني هو الأساس لقيود الوثائق التي ينص عليها القانون والتي تعتبر المصدر الرئيسي للإحصاءات الحيوية.

وقد تضمن القانون رقم ١٤٣ لسنة ١٩٩٤ في شأن الأحوال المدنية تنظيم وتسجيل وتداول ونشر بيانات الوقائع الحيوية وتضمن أيضاً قرار رئيس الجمهورية رقم ٢٩١٥ لسنة ١٩٦٤ الخاص بإنشاء الجهاز المركزي للتعبئة العامة والإحصاء أن يكون الجهاز هو الجهة المعنية بإصدار جميع المطبوعات والنشرات والمؤشرات والتقارير والبيانات الإحصائية التي تصدرها مختلف أجهزة الدولة في جمهورية مصر العربية.

ثانياً: أهداف النشرة

II- Objectives of the Bulletin

- 1- Measuring levels of births and deaths and their differences according to the demographic characteristics at the level of different administrative divisions (governorate, urban /rural , city / department / center).
- 2- Estimating the number of population using the natural increase equation.
- 3- Data of the Bulletin are used to formulate policies for influencing the population size including family planning programs to reduce the high rate of population increase.
- 4- Data of the Bulletin are used for planning in the education and health sectors and making interventions to combat diseases and epidemics, and for monitoring indicators of sustainable development goals.

- ١- قياس مستوى الإنجاب والوفاة واختلافهما طبقاً للخصائص الديموجرافية على مستوى التقسيمات الإدارية المختلفة (محافظة , حضر/ريف, مدينة /قسم /مركز).
- ٢- تقدير عدد السكان باستخدام معادلة الزيادة الطبيعية .
- ٣- تستخدم بيانات النشرة في رسم السياسات الخاصة بالتأثير على حجم السكان بما في ذلك برامج تنظيم الأسرة للحد من الزيادة السكانية
- ٤- تستخدم بيانات النشرة للتخطيط في قطاعات التعليم والصحة و إجراء التدخلات اللازمة لمكافحة الأمراض والأوبئة ورصد مؤشرات أهداف التنمية المستدامة .

III- Data Sources1- Births:

The Article 19 of Law No. 143/1994 stipulates that the facts of birth must be reported within fifteen days from the date of the occurrence. The notification must be from the persons who are in charge with in two copies prepared for that purpose and contains data and documents that confirm the incident.

The Article No. 22 also stipulated that Birth event should be reported to the health office in the area where the birth occurred or to the health bodies determined by the Minister of Health by a decision for the regions which do not have health offices, or to the mayor, Sheikh or other bodies within 7 days from the day of reporting.

ثالثاً: مصادر البيانات

١- المواليد

نصت المادة ١٩ من القانون رقم ١٤٣ لسنة ١٩٩٤ على أنه يجب التبليغ عن وقائع الميلاد خلال خمسة عشر يوماً من تاريخ حدوث الواقعة ويكون التبليغ من المكلفين به على نسختين من النموذج المعد لذلك ومشملاً على البيانات والمستندات التي تؤكد صحة الواقعة.

كما نصت المادة ٢٢ من نفس القانون على أنه يجب التقدم بالتبليغ بواقعة الميلاد إلى مكتب الصحة الذي حدثت بدايته واقعة الميلاد أو إلى الجهة الصحية التي يحددها وزير الصحة بقرار يصدر منه في الجهات التي ليست بها مكاتب صحة أو إلى العمدة أو الشيخ أو غيرها من الجهات وعلى الجهات الصحية إرسال التبليغات إلى مكاتب الصحة التي يتبعها كل منهم خلال سبعة أيام من تاريخ تلقي التبليغ.

2- Deaths

Article 35 of Law No. 143/1994 stipulates that deaths must be reported to the health office in the area where the death occurred or to the health bodies determined by the Minister of Health by a decision for the regions which do not have health offices, or to the mayor, Sheikh or other bodies, within 24 hours from the date of death or confirmation.

The notification must be from the persons who are in charge with in two copies prepared for that purpose and contains data and documents that confirm the incident.

نصت المادة ٣٥ من القانون رقم ١٤٣ رقم لسنة ١٩٩٤ على انه يجب التبليغ عن حالات الوفيات إلى مكتب الصحة في الجهة التي حدثت فيها الوفاة أو إلى الجهات الصحية التي يحددها وزير الصحة بقرار منه في الجهات التي ليس بها مكاتب صحة، أو إلى العمدة أو الشيخ أو غيرها من الجهات، وذلك خلال ٢٤ ساعة من تاريخ الوفاة أو ثبوتها.

ويكون التبليغ من المكلفين به على نسختين من النماذج المعدة لذلك مشتملا على البيانات والمستندات التي تؤكد صحة الواقعة

رابعاً: أسلوب جمع البيانات

IV- Data Collection Method

1. Starting from 2013, the Central Agency for Public Mobilization and Statistics (CAPMAS), with the collaboration of the Ministry of Health and Population (the Information Center), obtains preliminary aggregated monthly data for the births and deaths of the governorates. By the end of the year (CAPMAS) obtained disaggregated annual data for the births and deaths registered in the Health Information System (HIS) database, on an electronic medium according to cooperation agreement between the two parties for reviewing, checking and updating the data.
2. Starting from 2021, by the completion of health offices automation at the governorates (except for North Sinai), the automated database is used for preparing the bulletin tabulations that enables the increase of published tables according to the place of residence and to provide large number of tables in accordance with the Principles and Recommendations of the United Nations for the Civil Registration and Vital Statistics System (3rd revision 2014).

١. إعتباراً من عام ٢٠١٣ يقوم الجهاز المركزي للتعبئة العامة والاحصاء بالتعاون مع مركز معلومات وزارة الصحة بالحصول على بيانات أولية إجمالية شهرية لأعداد المواليد والوفيات بمحافظة شمال سيناء) بدأ الإعتقاد والحصول على البيانات السنوية التفصيلية للمواليد والوفيات المسجلة بقاعدة بيانات نظام المعلومات الصحية (HIS) وذلك على وسيط اليكتروني وفقاً لاتفاقية تعاون بين الطرفين في مراجعة وتدقيق واستكمال البيانات.

٢. إعتباراً من عام ٢٠٢١ ومع اكتمال ميكنة جميع مكاتب الصحة على مستوى محافظات الجمهورية (عدا محافظة شمال سيناء) بدأ الإعتقاد على قاعدة بيانات المواليد والوفيات وفقاً للنظام المميكن لتسجيل المواليد والوفيات بمكاتب الصحة وذلك في إعداد جداول النشرة بما يمكن من زيادة عدد الجداول المنشورة وفقاً لحل الإقامة وإتاحة عدد أكبر من جداول النشرة وفقاً لمبادئ وتوصيات الأمم المتحدة لنظام التسجيل المدني والإحصاءات الحيوية (التنقيح الثالث ٢٠١٤).

خامساً: منهجية تقدير معدلات الإنجاب

V- Methodology of Fertility Rates estimates

General Fertility Rate, Total Fertility Rate and Age-Specific Fertility Rates (15-49) were estimated using Population Analysis Spreadsheets (PAS) prepared by the U.S. Census Bureau where the (TFR-GFR) Module was used to estimate the different Fertility Rates based on the Midyear Population, Female Population in Childbearing Ages (15-49), the Crude Birth Rate and empirical Patterns of age-specific fertility rates included in the program.

تم تقدير معدل الإنجاب العام ومعدل الإنجاب الكلي ومعدلات الإنجاب التفصيلية وفقاً لفئات عمر الإناث في سن الإنجاب (١٥-٤٩) باستخدام النماذج الجاهزة للتحليل السكاني والمعدة من مكتب التعداد الأمريكي حيث تم استخدام نموذج الخصوبة (TFR-GFR) والذي يعتمد على بيانات كل من عدد السكان في منتصف العام وعدد الإناث في سن الإنجاب (١٥-٤٩) ومعدل المواليد الخام والأنماط الخاصة بالخصوبة بكل فئة سنوية بالبرنامج في تقدير معدلات الإنجاب .

سادساً: التعاريف

VI- Definitions

1- Live Births

It refers to the complete expulsion or extraction from its mother of a product of conception, irrespective of the duration of the pregnancy, which, after such separation, breathes or shows any other evidence of life - e.g. beating of the heart, pulsation of the umbilical cord or definite movement of voluntary muscles - whether the umbilical cord has been cut or the placenta is attached. Each product of such a birth is considered live born.

١. المواليد أحياء

المقصود بالمولود الحي هو كل مولود تظهر عليه عقب ولادته أي علامة من علامات الحياة مثل التنفس أو أي ظاهرة أخرى كضربات القلب أو نبض الحبل السري أو الحركة الواضحة للعضلات الإرادية وذلك بعد انفصاله التام عن الأم بصرف النظر عن مدة الحمل وسواء كان الحبل السري قطع أو لم يقطع وسواء انفصلت المشيمة أم لا.

2- Death

It's the permanent disappearance of all of life at any time after live birth has taken evidence place (post- natal cessation of vital functions without capability of resuscitation).

٢. الوفاة

هي الزوال الدائم لجميع الأدلة على الحياة في أي وقت بعد حدوث الولادة الحية (توقف الوظائف الحيوية بعد الولادة مع انعدام إمكانية الإنعاش).

3- Causes of Death

It's the All those diseases, morbid conditions or injuries which either resulted in or contributed to death and the circumstances of the accident or violence which produced any such injuries.

٣. أسباب الوفاة

جميع الأمراض والحالات المرضية أو الإصابات التي إما أسفرت أو ساهمت في الموت وملابسات الحادث أو العنف الذي أنتج مثل هذه الإصابات.

4- Deaths from External Cause

It's the Deaths caused by something outside the body i.e. from various incidents such as mechanic car accidents or other means of transport, accidents caused by fire and flames or radiation, assaults or purposely inflicted injury, suicide or self-inflicted injury, murder and executions, Poisoning and adverse Effects of drugs, Drowning. (Deaths due to internal diseases are not included).

٤. الوفاة الناجمة عن أسباب خارجية

يقصد بما الوفيات الناتجة عن أسباب خارج الجسم أي من الحوادث المختلفة مثل الحوادث الناشئة عن السيارات الميكانيكية ووسائل النقل الأخرى وانفجار مواد ملتهبة أو مواد ساخنة أو سوائل أو إشعاع أو الغرق أو الغطس العارض والتسمم العارض والانتحار والقتل والإعدام أو أي طرق عنيفة أخرى ويدخل في ذلك الأطفال اللقطاء المتوفين جنائياً ولا تشمل الوفاة نتيجة لأمراض طبيعية.

5- Injured Organ

It's the Wounded Part Of the deceased such as neck, head, or leg ... etc.

٥. العضو المصاب

يقصد به العضو الذي أصيب في المتوفي مثل العنق أو الرأس أو الساق الخ.

6- Infant Mortality

It's the number of children dying before reaching one year of age.

٦. وفيات الأطفال الرضع

يقصد به الأطفال الذين يتوفون وعمرهم أقل من سنة.

7- Neonatal Mortality (Less than 28 days)

It's the number of neonatal dying before reaching 28 days of age.

٧. وفيات حديثي الولادة (أقل من ٢٨ يوم) :

يقصد به الأطفال الذين يتوفون وعمرهم أقل من ٢٨ يوماً.

8- Natural Increase

It's the increase (or decrease) the number of births than number of deaths of the population in a given area and in a given period of time.

٨. الزيادة الطبيعية:

هي زيادة أو (انخفاض) اعداد المواليد عن الوفيات للسكان في منطقة ما في فترة زمنية معينة.

9- Maternal Mortality

It's the death of a woman while pregnant or within 42 days of termination of pregnancy, irrespective of the duration and site of the pregnancy, from any cause related to or aggravated by the pregnancy or its management but not from accidental or incidental causes.

٩. وفيات الأمهات

هو وفاة السيدات أثناء الحمل أو خلال ٤٢ يوماً من انتهاء الحمل، بصرف النظر عن مدة ومكان الحمل، لأي أسباب تتعلق بالحمل أو التي تفاقمت من جراء الحمل أو التعامل معه ولكن ليس من أسباب عارضة أو طارئة.

10- Sex Ratio

It's The ratio of males to the number of females in a given population. It can be calculated for the population, births or deaths according to the different administrative levels.

١٠. نسبة النوع
هي نسبة عدد الذكور إلى عدد الإناث في مجتمع سكاني معين ويمكن حسابها للسكان أو المواليد أو الوفيات لمختلف المستويات الإدارية.

11- The Place Of Occurrence

It's the geographical location in the Republic in which the vital incident occurred. Recording data and publishing tables according to the place of occurrence allow to plan and evaluate the various medical, health and social programs in the region.

١١. مكان حدوث الواقعة والتسجيل (مكتب صحة)
هو الموقع الجغرافي في الجمهورية الذي حدثت في دائرته الواقعة الحيوية ويتيح تسجيل البيانات ونشر الجداول وفقاً لمكان تسجيل الواقعة تخطيط وتقييم مختلف البرامج الطبية والصحية والاجتماعية في المنطقة.

12- The Place Of Residence

It's the geographical location in the Republic in which the specified person usually resides at the time of the event occurrence (Governorate-Kism/Markaz - shiyakha /village).Data recording and publishing tables according to the place of residence allows calculating the all rates for the geographical area according to the corresponding population.

١٢. محل الإقامة المعتاد
هو الموقع الجغرافي في الجمهورية الذي يقيم فيه الشخص المحدد عادة وقت حدوث الواقعة (المحافظة/القسم أو المركز/الشيخة أو القرية) ويتيح تسجيل البيانات ونشر الجداول وفقاً لمحل الإقامة حساب كافة المعدلات للمنطقة الجغرافية وفقاً لعدد السكان المناظر.

VII- Rates and Ratios

1- Crude Birth Rate

It's the number of live births born during the year per one one thousand midyear population.

$$= \frac{\text{Number of Live Births during the year}}{\text{The Midyear Population}} \times 1000$$

سابعاً: المعدلات والنسب
١. معدل المواليد الخام:
هو عدد المواليد أحياء الذين يولدون خلال العام لكل ألف من السكان في منتصف العام.
= $\frac{\text{عدد المواليد خلال العام}}{\text{تقدير عدد السكان في منتصف العام}} \times 1000$

2- Crude Death Rate

It's the number of deaths during the year per one thousand midyear population.

$$= \frac{\text{Number of Deaths during the year}}{\text{The Midyear Population}} \times 1000$$

٢. معدل الوفيات الخام
هو عدد الوفيات خلال العام لكل ألف من السكان في منتصف العام
= $\frac{\text{عدد الوفيات خلال العام}}{\text{تقدير عدد السكان في منتصف العام}} \times 1000$

3- Rate of Natural Increase

It's the difference between the Crude birth Rate and the death rate

$$= \text{Crude Birth Rate} - \text{Crude Death Rate}$$

٣. معدل الزيادة الطبيعية
هو الفرق بين معدل المواليد ومعدل الوفيات
= $\text{معدل المواليد} - \text{معدل الوفيات}$

4- General Fertility Rate

It's the number of live births in a year divided by the mid-year women population aged (15-49) multiplied by 1000.

$$= \frac{\text{Number of Live Births during the year}}{\text{Midyear Females population aged (15-49)}} \times 1000$$

٤. معدل الإنجاب العام
هو عدد المواليد خلال العام منسوباً لعدد الإناث في سن الإنجاب (١٥-٤٩) في منتصف العام مضروباً في ١٠٠٠.
= $\frac{\text{عدد المواليد خلال العام}}{\text{عدد الإناث (١٥-٤٩) في منتصف العام}} \times 1000$

5- Age-specific Fertility Rate

It's the number of live births occurring to a particular age group of women in reproductive age (15-49) per year. It is often expressed per 1000 women.

$$= \frac{\text{Live Births for each age Group (15-49) during the year}}{\text{Midyear Females population in the age Group}} \times 1000$$

٥. معدل الإنجاب لكل فئة عمرية

هو عدد المواليد خلال العام لكل فئة عمرية للسيدات في سن الإنجاب (١٥-٤٩) مضروباً في ١٠٠٠.

$$= \frac{\text{عدد المواليد خلال العام لكل فئة عمرية (١٥-٤٩)}}{\text{عدد الإناث في نفس الفئة العمرية في منتصف العام}} \times 1000$$

6- Total Fertility Rate

It's the number of children a woman would have if she experienced the age-specific fertility rates for the period in question throughout her reproductive life.

$$= \sum ASFR \times 5$$

٦. معدل الإنجاب الكلي

هو عدد الأطفال الذى تنجبه السيدة بنهاية حياتها الإنجابية إذا استمرت في الإنجاب خلال هذه الفترة وفقاً لمعدلات الإنجاب الملاحظة حالياً.

= مجموع معدل الإنجاب وفقاً للفئات العمرية (١٥-٤٩) مضروباً في ٥

7- Neonatal Mortality Rate (Less than 28 Days)

$$= \frac{\text{Number of neonatal dying before reaching 28 days}}{\text{No. of live births in the same year}} \times 1000$$

٧. معدل وفيات حديثي الولادة (أقل من ٢٨ يوم)

$$= \frac{\text{عدد الوفيات من الأطفال الأقل من ٢٨ يوماً خلال العام}}{\text{عدد المواليد أحياء في نفس العام}} \times 1000$$

8- Early Neonatal Mortality Rate

(Less than 7 days)

$$= \frac{\text{Number of neonatal dying before reaching 7 days}}{\text{No. of live births in the same year}} \times 1000$$

٨. معدل وفيات المواليد المبكرة (أقل من ٧ أيام)

$$= \frac{\text{عدد الوفيات من الأطفال الأقل من ٧ أيام خلال العام}}{\text{المواليد أحياء في نفس العام}} \times 1000$$

9- Infant Mortality Rate

$$= \frac{\text{Number of infants dying before reaching one year}}{\text{No. of live births in the same year}} \times 1000$$

٩. معدل وفيات الأطفال الرضع (أقل من سنة)

$$= \frac{\text{عدد الوفيات من الأطفال الأقل من سنة خلال العام}}{\text{عدد المواليد أحياء في نفس العام}} \times 1000$$

10- Under 5 Mortality Rate

$$= \frac{\text{Number of children dying before reaching 5 years}}{\text{No. of live births in the same year}} \times 1000$$

١٠. معدل وفيات الأطفال أقل من ٥ سنوات

$$= \frac{\text{عدد الوفيات من الأطفال الأقل من ٥ سنوات خلال العام}}{\text{عدد المواليد أحياء في نفس العام}} \times 1000$$

11- Maternal Mortality Ratio

$$= \frac{\text{Number of Maternal death during the year}}{\text{No. of live births in the same year}} \times 100000$$

١١. معدل وفيات الأمهات

$$= \frac{\text{عدد وفيات الأمهات خلال العام}}{\text{عدد المواليد أحياء في نفس العام}} \times 100000$$

12- Sex Ratio at Birth

$$= \frac{\text{Number of male births during the year}}{\text{Number of female births during the year}} \times 100$$

١٢. نسبة النوع عند الميلاد

$$= \frac{\text{عدد المواليد الذكور خلال العام}}{\text{عدد المواليد الإناث خلال العام}} \times 100$$

13- Sex Ratio at Death

$$= \frac{\text{Number of male deaths during the year}}{\text{number of female deaths during the year}} \times 100$$

١٣. نسبة النوع عند الوفاة

$$= \frac{\text{عدد وفيات الذكور خلال العام}}{\text{عدد وفيات الإناث خلال العام}} \times 100$$

VIII- Data Tabulation and Dissemination

Data are classified according to the place of registration at the health offices concerned with the place of birth or death rather than the usual residence of the births' mothers or the deceased.

ثامناً: تبويب البيانات والنشر

تصنف البيانات طبقاً لمكان التسجيل بمكاتب الصحة الحادث في دائرتها واقعة الميلاد أو الوفاة وليس محل الإقامة المعتاد لأم المولود أو المتوفي.

IX- Population estimates and rates

تاسعاً: تقديرات السكان والمعدلات

1. Data of the Population Census 2017 have been used as the basis for estimating the Med-Year Population using the natural increase Method (citizens abroad are not included).
2. Population figures during (2007-2016) were re-estimated according to the rate of population growth between the 2006 & 2017 Population; and according to the Crude Birth, Crude Death and Natural Increase Rates of the Governorates during (2007-2016) have been recalculated; and an appendix of the bulletin Includes the re-estimated population figures and the new rates of Birth, Death and Natural Increase .

١. استخدمت البيانات النهائية للتعداد العام للسكان والإسكان والمنشآت عام ٢٠١٧ كأساس لتقدير عدد السكان في منتصف العام باستخدام أسلوب الزيادة الطبيعية (لا يشمل المواطنين بالخارج).

٢. تم إعادة تقدير أعداد السكان خلال الفترة (٢٠١٦-٢٠٠٧) وفقاً لمعدل نمو السكان بين تعداد سكان ٢٠٠٦ وتعداد سكان ٢٠١٧، وبناءً على ذلك تم إعادة حساب معدلات المواليد والوفيات والزيادة الطبيعية لمحافظة الجمهورية خلال الفترة (٢٠١٦-٢٠٠٧) وقد تم عمل ملحق بالنشرة يتضمن أعداد السكان التقديرية ومعدلات المواليد والوفيات والزيادة الطبيعية الجديدة .

X- Data Availability Means

Hard copy – CD – website.

عاشراً: طرق إتاحة البيانات

ورقي – CD – الموقع الإلكتروني.

XI- Used Codes

(0) No. Cases except Urban Governorates

حادي عشر: الرموز المستخدمة

(٠) لا توجد حالات باستثناء المحافظات الحضرية

General Indicators

المؤشرات العامة

I- Live births

أولاً: المواليد أحياء

- 1- Live births reached 2184581 in compared to 2235326 in 2020, a decrease of 2.3 %. The Crude birth rate reached 21.4 per thousand in 2021 compared to 22.2 per thousand in 2020, a decrease of 0.8 per thousand .
١- بلغ عدد المواليد احياء ٢١٨٤٥٨١ عام ٢٠٢١ مقابل ٢٢٣٥٣٢٦ عام ٢٠٢٠ بنسبة انخفاض ٢,٣ ٪، كما بلغ معدل المواليد ٢١,٤ في الألف عام ٢٠٢١ مقابل ٢٢,٢ في الألف عام ٢٠٢٠ بإنخفاض قدره ٠,٨ في الألف .
- 2- Male births reached 1118728 in 2021 compared to 1143611 in 2020 a decrease of 2.2 %, the female births reached 1065853 in 2021 Compared to 1091715 in 2020 a decrease of 2.4 %.
٢- بلغ عدد المواليد احياء للذكور ١١١٨٧٢٨ عام ٢٠٢١ مقابل ١١٤٣٦١١ عام ٢٠٢٠ بنسبة انخفاض ٢,٢ ٪ كما بلغ عدد المواليد احياء للإناث ١٠٦٥٨٥٣ عام ٢٠٢١ مقابل ١٠٩١٧١٥ عام ٢٠٢٠ بنسبة انخفاض ٢,٤ ٪.
- 3- According to the place of residence, live births in urban reached 914840 by 41.9 % of the total births whereas rural births reached 1269741 by 58.1 % of the total births in 2021.
٣- وفقاً لمحل الإقامة بلغ عدد المواليد احياء بالحضر ٩١٤٨٤٠ بنسبة ٤١,٩ ٪ من جملة المواليد احياء بينما بلغ عدد المواليد احياء بالريف ١٢٦٩٧٤١ مولوداً عام ٢٠٢١ بنسبة ٥٨,١ ٪ من جملة أعداد المواليد احياء عام ٢٠٢١ .
- 4- Giza was ranked the first in terms of the number of live births, 200803 in 2021.
٤- جاءت محافظة الجيزة في المرتبة الأولى حيث بلغ عدد المواليد احياء ٢٠٠٨٠٣ مولوداً عام ٢٠٢١ .
- 5- South Sinai was ranked the last in terms of the number of births, 3662 in 2021.
٥- جاءت محافظة جنوب سيناء في المرتبة الأخيرة حيث بلغ عدد المواليد احياء ٣٦٦٢ مولوداً عام ٢٠٢١ .
- 6- Asyut recorded the highest crude birth rate in 2021 as it reached 27.2 per thousand as compared to 28.6 per thousand in 2020 a decrease of 1.2 per thousand.(frontier governorates were not taken into account).
٦- سجلت محافظة أسيوط أكبر معدل للمواليد عام ٢٠٢١ حيث بلغ ٢٧,٢ في الألف مقابل ٢٨,٦ في الألف عام ٢٠٢٠ بانخفاض قدره ١,٤ في الألف.(محافظة الحدود لم تؤخذ في الحسبان).
- 7- Port-Said governorate recorded the lowest crude birth rate as it reached 14.6 per thousand in 2021 compared to 14.7 per thousand in 2020 a decrease of 0.1 per thousand.
٧- سجلت محافظة بورسعيد أقل معدل للمواليد الخام حيث بلغ ١٤,٦ في الألف عام ٢٠٢١ مقابل ١٤,٧ في الألف عام ٢٠٢٠ بانخفاض قدره ٠,١ في الألف.
- 8- The largest number of births was recorded in August as it reached 223320 in 2021 compared to 198956 in 2020 an increase of 12.2 %.
٨- أكبر عدد تم تسجيله من المواليد جاء في شهر أغسطس حيث بلغ ٢٢٣٣٢٠ مولوداً عام ٢٠٢١ مقابل ١٩٨٩٥٦ عام ٢٠٢٠ بنسبة ارتفاع ١٢,٢ ٪.

II- Deaths

ثانياً: الوفيات العامة

- 1- Deaths reached 741924 in 2021 compared to 664763 in 2020, an increase of 11.6 %, as the crude death rate reached 7.3 per thousand in 2021 compared to 6.6 per thousand in 2020 an increase of 0.7 per thousand.
١- بلغ عدد الوفيات ٧٤١٩٢٤ عام ٢٠٢١ مقابل ٦٦٤٧٦٣ عام ٢٠٢٠ بارتفاع قدره ١١,٦٪. كما بلغ معدل الوفيات ٧,٣ في الألف عام ٢٠٢١ مقابل ٦,٦ في الألف عام ٢٠٢٠ بنسبة ارتفاع ٠,٧ في الألف .
- 2- Male deaths reached 394639 in 2021 compared to 361971 in 2020, an increase of 9.0 %, as the number of female deaths reached 347285 in 2021 compared to 302792 in 2020, an increase of 14.7 %.
٢- بلغ عدد وفيات الذكور ٣٩٤٦٣٩ عام ٢٠٢١ مقابل ٣٦١٩٧١ عام ٢٠٢٠ بارتفاع قدره ٩,٠٪. بينما بلغ عدد حالات وفيات الإناث ٣٤٧٢٨٥ عام ٢٠٢١ مقابل ٣٠٢٧٩٢ عام ٢٠٢٠ بنسبة ارتفاع ١٤,٧٪.
- 3- According to the place of residence , urban deaths reached 392036 by 52.8 % of the total deaths whereas the rural deaths reached 349888 by 47.2 % of the total deaths in 2021.
٣- وفقاً لمحل الإقامة بلغ عدد وفيات الحضر ٣٩٢٠٣٦ بنسبة ٥٢,٨٪ من جملة أعداد الوفيات، كما بلغ عدد وفيات الريف ٣٤٩٨٨٨ بنسبة ٤٧,٢٪ من جملة أعداد الوفيات عام ٢٠٢١.
- 4- Cairo was ranked the first in terms of the total deaths, 101982 in 2021 by 13.7 % of total deaths.
٤- جاءت محافظة القاهرة في المرتبة الأولى من حيث أعداد الوفيات حيث بلغ عدد الوفيات ١٠١٩٨٢ عام ٢٠٢١ بنسبة ١٣,٧٪ من إجمالي أعداد الوفيات.
- 5- South Sinai governorate was ranked the last in terms of the number of deaths, 857 in 2021.
٥- جاءت محافظة جنوب سيناء في المرتبة الأخيرة من حيث عدد حالات الوفيات العامة فقد بلغ عدد الحالات بها ٨٥٧ عام ٢٠٢١.
- 6- The largest number of deaths is within the age group (70 to less than 75), 103084 in 2021 compared to 89079 in 2020, an increase of 15.7 %.
٦- أكبر عدد من الوفيات كان في الفئة العمرية (٧٠ الى اقل من ٧٥ سنة) حيث بلغ ١٠٣٠٨٤ عام ٢٠٢١ مقابل ٨٩٠٧٩ عام ٢٠٢٠ بنسبة ارتفاع ١٥,٧٪.
- 7- The largest number of deaths was recorded in May as it reached 75308 in 2021 compared to 56068 in 2020 an increase of 34.3 %.
٧- أكبر عدد تم تسجيله من الوفيات جاء في شهر مايو حيث بلغ ٧٥٣٠٨ عام ٢٠٢١ مقابل ٥٦٠٦٨ عام ٢٠٢٠ بنسبة ارتفاع ٣٤,٣٪.
- 8- Neonatal Mortality (Less than 28 days) reached 20372 in 2021 compared to 17203 in 2020 an increase of 18.4 %.
٨- بلغ عدد حالات وفيات الأطفال حديثي الولادة (أقل من ٢٨ يوم) ٢٠٣٧٢ عام ٢٠٢١ مقابل ١٧٢٠٣ عام ٢٠٢٠ بنسبة ارتفاع ١٨,٤٪.
- 9- Infant Mortality (less than one year) reached 38897 in 2021 compared to 35197 in 2020, an increase of 10.5 %.
٩- بلغ عدد حالات وفيات الأطفال الرضع (أقل من سنة) ٣٨٨٩٧ عام ٢٠٢١ مقابل ٣٥١٩٧ عام ٢٠٢٠ بنسبة ارتفاع ١٠,٥٪.

10- Under five mortality reached 47716 in 2021 compared to 44300 in 2020, an increase of 7.7 %.

١٠- بلغ عدد حالات وفيات الأطفال دون الخامسة ٤٧٧١٦ عام ٢٠٢١ مقابل ٤٤٣٠٠ عام ٢٠٢٠ بنسبة ارتفاع قدرة ٧,٧ %.

III- Sex Ratio

- 1- Sex Ratio at birth is 105 males to 100 females in 2021, as the same as the ratio in 2020.
- 2- Sex Ratio at death is 114 males to 100 females in 2021 compared to 121 males to 100 females in 2020.

ثالثاً: نسبة النوع

- ١- بلغت نسبة النوع عند الميلاد ١٠٥ ذكر لكل ١٠٠ أنثى في عام ٢٠٢١ و هي نفس النسبة عام ٢٠٢٠.
- ٢- بلغت نسبة النوع عند الوفاة ١١٤ ذكر لكل ١٠٠ أنثى في عام ٢٠٢١ مقابل ١٢١ ذكر لكل ١٠٠ أنثى في عام ٢٠٢٠.

IV- Rate of Natural Increase

رابعاً: معدل الزيادة الطبيعية

The Rate of Natural Increase in the republic reached 14.1 per thousand in 2021 compared to 15.6 per thousand in 2020, a decrease of 1.5 per thousand.

بلغ معدل الزيادة الطبيعية في الجمهورية ١٤,١ في الألف عام ٢٠٢١ مقابل ١٥,٦ في الألف عام ٢٠٢٠ بانخفاض قدره ١,٥ في الألف .

Birth and Death Rates in Egypt (2012 - 2021)

السنة	معدل المواليد أحياء في الألف*	معدل الوفيات في الألف*	معدل وفيات الاطفال اقل من ٢٨ يوم في الألف	معدل وفيات الرضع في الألف	معدل وفيات الأمهات لكل مائة ألف مولود حي
Year	Crude Birth Rate	Crude Death Rate	Neonatal Mortality Rate	Infant Mortality Rate	Maternal Mortality Rate
2012	31.2	6.3	6.5	15.2	50
2013	30.3	5.9	6.3	14.8	53
2014	30.7	6.0	6.2	14.6	52
2015	29.6	6.3	6.8	15.7	49.0
2016	28.0	6.0	6.6	15.1	45.9
2017	26.8	5.7	7.0	15.1	43.6
2018	24.5	5.8	7.2	15.4	43.4
2019	23.3	5.8	7.5	15.7	42.8
2020	22.2	6.6	7.7	15.7	49.0
2021	21.4	7.3	9.3	17.8	-

(*) Rates are adjusted according to the population census 2017 and the reprojecion of the population through (2007-2016)

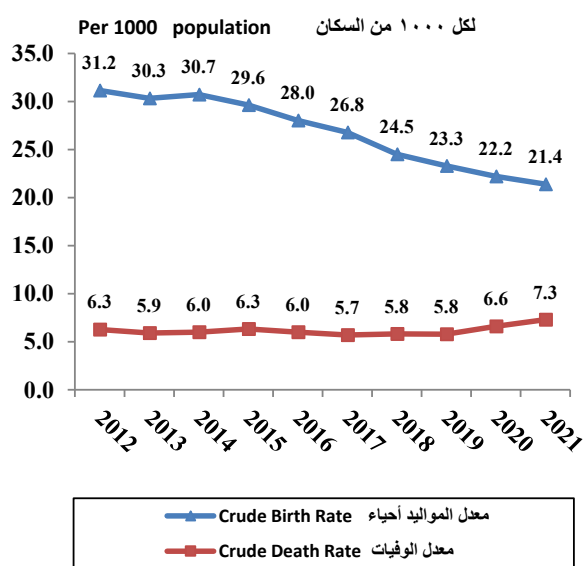
(*) تم تعديل المعدلات وفقاً لنتائج تعداد ٢٠١٧ وإعادة تقدير أعداد السكان خلال الفترة (٢٠١٦-٢٠٠٧)

(-) not available

(-) غير متوفر

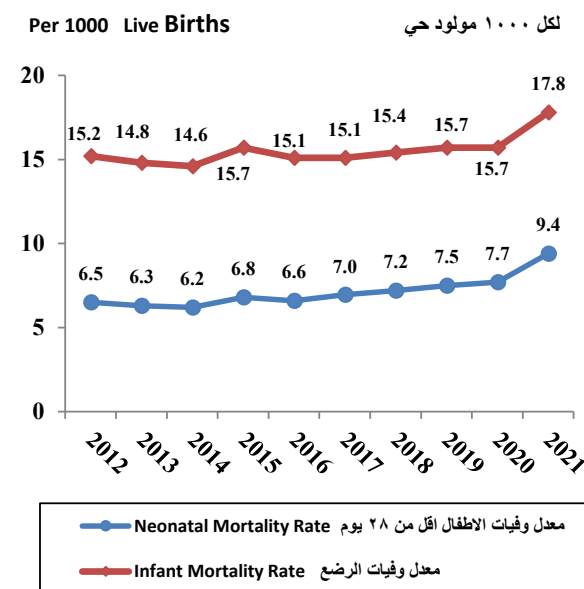
معدل المواليد أحياء ومعدل الوفيات خلال الفترة (٢٠١٢-٢٠٢١)

Crude Birth Rate and Crude Death Rate in Egypt (2012-2021)



معدل وفيات الأطفال الرضع ومعدل وفيات الأطفال أقل من ٢٨ يوم خلال الفترة (٢٠١٢-٢٠٢١)

Infant and Neonatal Mortality Rate in Egypt (2012-2021)



*أعداد المواليد أحياء والوفيات والزيادة الطبيعية لإجمالي الجمهورية طبقاً للشهور عام ٢٠٢١

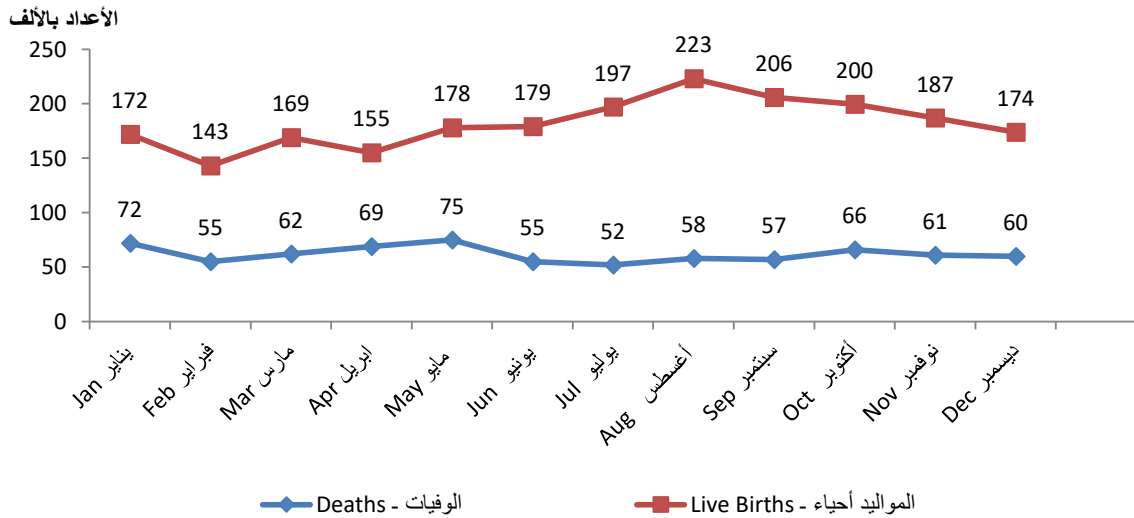
Live Births, Deaths and Natural Increase by Months (2021)

Total Country

Months	الزيادة الطبيعية Natural Increase	الوفيات Deaths	المواليد أحياء Live Births	الشهور
Total	1442657	741924	2184581	الإجمالي
January	100387	71603	171990	يناير
February	88857	54573	143430	فبراير
March	107800	61669	169469	مارس
April	85926	69065	154991	أبريل
May	102992	75308	178300	مايو
June	123628	55302	178930	يونيو
July	145478	51966	197444	يوليو
August	165233	58087	223320	أغسطس
September	148420	57297	205717	سبتمبر
October	134058	65518	199576	أكتوبر
November	125840	61185	187025	نوفمبر
December	114038	60351	174389	ديسمبر

أعداد المواليد أحياء والوفيات لإجمالي الجمهورية طبقاً للشهور عام 2021

Live Births and Deaths by Months , 2021



* أعداد المواليد أحياء وفقاً لحافظات الجمهورية (حضر/ ريف) طبقاً للنوع عام ٢٠٢١

Live Births According to Governorates (Urban / Rural) by Sex , 2021*

Governorats	Total جملة			Rural ريف			Urban حضر			المحافظات
	جملة	إناث	ذكور	جملة	إناث	ذكور	جملة	إناث	ذكور	
	Total	Female	Male	Total	Female	Male	Total	Female	Male	
Total	2184581	1065853	1118728	1269741	619806	649935	914840	446047	468793	إجمالي الجمهورية
Cairo	183584	89771	93813	0	0	0	183584	89771	93813	القاهرة
Alexandria	98703	48118	50585	799	387	412	97904	47731	50173	الإسكندرية
Port-Said	11404	5506	5898	0	0	0	11404	5506	5898	بور سعيد
Suez	14242	6987	7255	0	0	0	14242	6987	7255	السويس
Demietta	26080	12861	13219	13613	6698	6915	12467	6163	6304	دمياط
Dakahlia	123598	60299	63299	76107	36980	39127	47491	23319	24172	الدقهلية
Sharkia	154937	75675	79262	111330	54546	56784	43607	21129	22478	الشرقية
Kalyoubia	115648	56505	59143	70116	34200	35916	45532	22305	23227	القليوبية
Kafr EL sheikh	70834	34446	36388	56394	27445	28949	14440	7001	7439	كفر الشيخ
Gharbia	96125	46856	49269	62693	30584	32109	33432	16272	17160	الغربية
Menoufia	92851	45296	47555	69429	33893	35536	23422	11403	12019	المنوفية
Behera	142030	69011	73019	94009	45839	48170	48021	23172	24849	البحيرة
Ismailia	31609	15440	16169	14656	7167	7489	16953	8273	8680	الإسماعيلية
Giza	200803	98103	102700	92234	45166	47068	108569	52937	55632	الجيزة
Beni-Suef	88115	43041	45074	66114	32243	33871	22001	10798	11203	بنى سويف
Fayoum	94670	46048	48622	72605	35395	37210	22065	10653	11412	الفيوم
Menia	159251	77648	81603	130811	63771	67040	28440	13877	14563	المنيا
Asyout	131842	64391	67451	99451	48727	50724	32391	15664	16727	أسيوط
Suhag	139829	68014	71815	114285	55690	58595	25544	12324	13220	سوهاج
Qena	87886	42863	45023	70884	34585	36299	17002	8278	8724	قنا
Aswan	37223	18481	18742	15202	7535	7667	22021	10946	11075	أسوان
Luxor	30990	15086	15904	24138	11724	12414	6852	3362	3490	الأقصر
Red Sea	10602	5143	5459	1009	482	527	9593	4661	4932	البحر الأحمر
ELWadi ELGidid	5758	2823	2935	2629	1275	1354	3129	1548	1581	الوادى الجديد
Matrouh	21170	10180	10990	6021	2931	3090	15149	7249	7900	مطروح
North Sinai	11135	5462	5673	4548	2226	2322	6587	3236	3351	شمال سيناء
South Sinai	3662	1799	1863	664	317	347	2998	1482	1516	جنوب سيناء

*Data are tabulated according to the place of residence of the birth's mother

* بيانات الجدول وفقاً لمحل إقامة الأم

أعداد الوفيات وفقاً لمحافظة الجمهورية (حضر/ ريف) طبقاً للنوع عام ٢٠٢١ *

Deaths According to Governorates (Urban / Rural) by Sex ,2021 *

Governorats	Total جملة			Rural ريف			Urban حضر			المحافظات
	جملة	إناث	ذكور	جملة	إناث	ذكور	جملة	إناث	ذكور	
	Total	Female	Male	Total	Female	Male	Total	Female	Male	
Total	741924	347285	394639	349888	170555	179333	392036	176730	215306	إجمالي الجمهورية
Cairo	101982	45003	56979	0	0	0	101982	45003	56979	القاهرة
Alexandria	51077	22832	28245	763	351	412	50314	22481	27833	الإسكندرية
Port-Said	6442	2939	3503	0	0	0	6442	2939	3503	بور سعيد
Suez	5811	2635	3176	0	0	0	5811	2635	3176	السويس
Demietta	12088	5692	6396	5971	2877	3094	6117	2815	3302	دمياط
Dakahlia	50750	24357	26393	30476	14885	15591	20274	9472	10802	الدقهلية
Sharkia	50556	24199	26357	35064	16957	18107	15492	7242	8250	الشرقية
Kalyoubia	41259	18777	22482	22387	10210	12177	18872	8567	10305	القليوبية
Kafr EL sheikh	26432	13273	13159	20190	10266	9924	6242	3007	3235	كفر الشيخ
Gharbia	40968	19689	21279	26772	13117	13655	14196	6572	7624	الغربية
Menoufia	33368	15897	17471	23537	11311	12226	9831	4586	5245	المنوفية
Behera	41373	20426	20947	24750	12520	12230	16623	7906	8717	البحيرة
Ismailia	10335	4701	5634	4673	2194	2479	5662	2507	3155	الإسماعيلية
Giza	70079	31018	39061	19746	9009	10737	50333	22009	28324	الجيزة
Beni-Suef	20576	9801	10775	15127	7326	7801	5449	2475	2974	بنى سويف
Fayoum	25844	12578	13266	17445	8699	8746	8399	3879	4520	الفيوم
Menia	35171	16960	18211	25925	12730	13195	9246	4230	5016	المنيا
Asyout	30104	14366	15738	20450	9967	10483	9654	4399	5255	أسيوط
Suhag	33394	16409	16985	26016	13034	12982	7378	3375	4003	سوهاج
Qena	22039	10988	11051	16440	8305	8135	5599	2683	2916	قنا
Aswan	12136	5769	6367	5278	2630	2648	6858	3139	3719	أسوان
Luxor	9435	4478	4957	6873	3270	3603	2562	1208	1354	الأقصر
Red Sea	2436	953	1483	42	13	29	2394	940	1454	البحر الأحمر
ELWadi ELGidid	1893	900	993	1061	489	572	832	411	421	الوادى الجديد
Matrouh	2641	1160	1481	246	102	144	2395	1058	1337	مطروح
North Sinai	2878	1191	1687	569	253	316	2309	938	1371	شمال سيناء
South Sinai	857	294	563	87	40	47	770	254	516	جنوب سيناء

*Data are tabulated according to the place of residence of the birth's mother

* بيانات الجدول وفقاً لمحل إقامة الأم

*الزيادة الطبيعية وفقاً لمحافظة الجمهورية (حضر/ ريف) طبقاً للنوع عام ٢٠٢١

Natural Increase According to Governorates (Urban / Rural) by Sex , 2021*

Governorats	Total جملة			Rural ريف			Urban حضر			المحافظات
	جملة	إناث	ذكور	جملة	إناث	ذكور	جملة	إناث	ذكور	
	Total	Female	Male	Total	Female	Male	Total	Female	Male	
Total	1442657	718568	724089	919853	449251	470602	522804	269317	253487	إجمالي الجمهورية
Cairo	81602	44768	36834	0	0	0	81602	44768	36834	القاهرة
Alexandria	47626	25286	22340	36	36	0	47590	25250	22340	الإسكندرية
Port-Said	4962	2567	2395	0	0	0	4962	2567	2395	بور سعيد
Suez	8431	4352	4079	0	0	0	8431	4352	4079	السويس
Demietta	13992	7169	6823	7642	3821	3821	6350	3348	3002	دمياط
Dakahlia	72848	35942	36906	45631	22095	23536	27217	13847	13370	الدقهلية
Sharkia	104381	51476	52905	76266	37589	38677	28115	13887	14228	الشرقية
Kalyoubia	74389	37728	36661	47729	23990	23739	26660	13738	12922	القليوبية
Kafr EL sheikh	44402	21173	23229	36204	17179	19025	8198	3994	4204	كفر الشيخ
Gharbia	55157	27167	27990	35921	17467	18454	19236	9700	9536	الغربية
Menoufia	59483	29399	30084	45892	22582	23310	13591	6817	6774	المنوفية
Behera	100657	48585	52072	69259	33319	35940	31398	15266	16132	البحيرة
Ismailia	21274	10739	10535	9983	4973	5010	11291	5766	5525	الإسماعيلية
Giza	130724	67085	63639	72488	36157	36331	58236	30928	27308	الجيزة
Beni-Suef	67539	33240	34299	50987	24917	26070	16552	8323	8229	بنى سويف
Fayoum	68826	33470	35356	55160	26696	28464	13666	6774	6892	الفيوم
Menia	124080	60688	63392	104886	51041	53845	19194	9647	9547	المنيا
Asyout	101738	50025	51713	79001	38760	40241	22737	11265	11472	أسيوط
Suhag	106435	51605	54830	88269	42656	45613	18166	8949	9217	سوهاج
Qena	65847	31875	33972	54444	26280	28164	11403	5595	5808	قنا
Aswan	25087	12712	12375	9924	4905	5019	15163	7807	7356	أسوان
Luxor	21555	10608	10947	17265	8454	8811	4290	2154	2136	الأقصر
Red Sea	8166	4190	3976	967	469	498	7199	3721	3478	البحر الأحمر
ELWadi ELGidid	3865	1923	1942	1568	786	782	2297	1137	1160	الوادى الجديد
Matrouh	18529	9020	9509	5775	2829	2946	12754	6191	6563	مطروح
North Sinai	8257	4271	3986	3979	1973	2006	4278	2298	1980	شمال سيناء
South Sinai	2805	1505	1300	577	277	300	2228	1228	1000	جنوب سيناء

*Data are tabulated according to the place of residence of the birth's mother

* بيانات الجدول وفقاً لمحل إقامة الأم

الباب الأول

الجداول التقديرية للسكان في ٢٠٢١/٧/١

والجداول المقارنة للمواليد والوفيات خلال الفترة

(٢٠٢١-٢٠٠١)

Part 1

**Midyear Population Estimates 2021
and Comparison Tables of Births
and Deaths (2001-2021)**

جدول رقم (١) : عدد السكان التقديري بالداخل للجمهورية وفقاً للمحافظات (حضر/ريف) طبقاً للنوع في ٢٠٢١/٧/١

Table No (1) : Midyear Population Estimates According to the Governorates (Urban/ Rural) by Sex 2021

Governorats	جملة			ريف			حضر			المحافظات
	جملة	إناث	ذكور	جملة	إناث	ذكور	جملة	إناث	ذكور	
	Total	Female	Male	Total	Female	Male	Total	Female	Male	
Total	102060688	49535571	52525117	58264797	28198496	30066301	43795891	21337075	22458816	إجمالي الجمهورية
Cairo	10044894	4852119	5192775	0	0	0	10044894	4852119	5192775	القاهرة
Alexandria	5441866	2654842	2787024	106920	52145	54775	5334946	2602697	2732249	الإسكندرية
Port-Said	780515	379976	400539	0	0	0	780515	379976	400539	بور سعيد
Suez	773840	377216	396624	0	0	0	773840	377216	396624	السويس
Demietta	1585253	772240	813013	944868	460688	484180	640385	311552	328833	دمياط
Dakahlia	6889962	3388084	3501878	4789526	2349904	2439622	2100436	1038180	1062256	الدقهلية
Sharkia	7682770	3732612	3950158	5695887	2757760	2938127	1986883	974852	1012031	الشرقية
Kalyoubia	5982567	2897869	3084698	3417079	1653632	1763447	2565488	1244237	1321251	القليوبية
Kafir EL sheikh	3620887	1768413	1852474	2735269	1330278	1404991	885618	438135	447483	كفر الشيخ
Gharbia	5309440	2597785	2711655	3704310	1805489	1898821	1605130	792296	812834	الغربية
Menoufia	4604599	2233645	2370954	3608613	1742679	1865934	995986	490966	505020	المنوفية
Behera	6676858	3237158	3439700	5300756	2562183	2738573	1376102	674975	701127	البحيرة
Ismailia	1408847	683182	725665	760829	366191	394638	648018	316991	331027	الإسماعيلية
Giza	9250791	4458834	4791957	3685588	1770917	1914671	5565203	2687917	2877286	الجيزة
Beni-Suef	3455733	1675434	1780299	2619294	1264782	1354512	836439	410652	425787	بنى سويف
Fayoum	3928020	1883822	2044198	3017430	1439266	1578164	910590	444556	466034	الفيوم
Menia	6077791	2946740	3131051	4928576	2382507	2546069	1149215	564233	584982	المنيا
Asyout	4847735	2344864	2502871	3538867	1704911	1833956	1308868	639953	668915	أسيوط
Suhag	5486409	2650700	2835709	4313730	2078435	2235295	1172679	572265	600414	سوهاج
Qena	3492867	1701125	1791742	2854899	1389505	1465394	637968	311620	326348	قنا
Aswan	1600210	787412	812798	881691	432724	448967	718519	354688	363831	أسوان
Luxor	1352818	656083	696735	792487	381334	411153	560331	274749	285582	الأقصر
Red Sea	390070	187624	202446	12601	6109	6492	377469	181515	195954	البحر الأحمر
ELWadi ELGidid	259174	126251	132923	130945	63417	67528	128229	62834	65395	الوادي الجديد
Matrouh	511545	244956	266589	183117	87056	96061	328428	157900	170528	مطروح
North Sinai	492555	241836	250719	190336	92451	97885	302219	149385	152834	شمال سيناء
South Sinai	112672	54749	57923	51179	24133	27046	61493	30616	30877	جنوب سيناء

Table No (2) : Midyear Population Estimates
According to the Governorates (Kesm/ Markaz) by sex 2021

Kesm/ Markaz	جملة	إناث	ذكور	القسم / المركز
	Total	Female	Male	
Total Egypt	102060688	49535571	52525117	إجمالي الجمهورية
Cairo				محافظة القاهرة
Total Cairo	10044894	4852119	5192775	جملة القاهرة
Tebbin	75872	37820	38052	قسم التبين
Helwan	548919	271153	277766	قسم حلوان
Elmaasra	284370	140434	143936	قسم المعصرة
May-15	98521	46769	51752	قسم ١٥ مايو
Tora	242022	66000	176022	قسم طيرة
Maadi	93291	47262	46029	قسم المعادي
Elbasten	521642	248683	272959	قسم البساتين
Dar es Salaam	553472	267065	286407	قسم دار السلام
Masr Elkdema	263577	127931	135646	قسم مصر القديمة
Sayeda Zeinab	143525	71745	71780	قسم السيدة زينب
Elkalifa	110815	54131	56684	قسم الخليفة
Mokattam	236015	114575	121440	قسم المقطم
Menshet nasser	272062	131933	140129	قسم منشأة ناصر
Darb al-Ahmar	61588	29863	31725	قسم الدرب الاحمر
Mousky	17550	8950	8600	قسم الموسكى
Abdeen	42477	22219	20258	قسم عابدين
Qasr al-Nil	11130	5947	5183	قسم قصر النيل
Zamalek	15742	8000	7742	قسم الزمالك
Bulaq	50709	25476	25233	قسم بولاق
Azbakia	20816	10593	10223	قسم الازبكية
Bab elsheria	49145	23749	25396	قسم باب الشعرية
Elgamalia	38299	18947	19352	قسم الجمالية
Elzaher	75695	38056	37639	قسم الظاهر
Waily	83515	42264	41251	قسم الوايلى
Hadayk elkoba	332851	164035	168816	قسم حدائق القبة
Sharabiya	197146	97761	99385	قسم الشرايية
Shubra	80777	40635	40142	قسم شبرا
Rod elfarg	153382	77113	76269	قسم روض الفرج
Elsahl	333210	163563	169647	قسم الساحل
Elzawya elhmra	335060	165161	169899	قسم الزاوية الحمراء
Elameria	160658	79683	80975	قسم الاميرية
Elzeton	183443	92126	91317	قسم الزيتون
Elmatria	634405	307378	327027	قسم المطرية
Ain Shams	646982	316828	330154	قسم عين شمس
Elmarg	840978	409199	431779	قسم المرج
First salam	506185	244863	261322	قسم أول السلام
Second salem	161909	77650	84259	قسم ثان السلام
Nozha	243517	120089	123428	قسم النزهة
Heliopolis	141237	69712	71525	قسم مصر الجديدة
First nasr city	668413	320753	347660	قسم اول مدينة نصر
Second nasr city	75994	35824	40170	قسم ثان مدينة نصر
First elkahera elgageda	143025	68949	74076	قسم التجمع الخامس (أول القاهرة الجديدة)

تابع جدول رقم (٢) : عدد السكان التقديرى وفقاً لأقسام ومراكز محافظات الجمهورية طبقاً للنوع فى ٢٠٢١/٧/١

Cont, Table No (2) : Midyear Population Estimates
According to the Governorates (Kesm / Markaz) by sex 2021

Kesm/ Markaz	جملة	إناث	ذكور	القسم / المركز
	Total	Female	Male	
تابع محافظة القاهرة				
Second elkahera elgadedda	95482	47223	48259	قسم التجمع الأول (ثان القاهرة الجديدة)
Third elkahera elgadedda	74632	35545	39087	قسم القطامية (ثالث القاهرة الجديدة)
Elshorok	91899	43789	48110	قسم الشروق
Badr City	32940	14675	18265	قسم بدر
محافظة الإسكندرية				
Total Alexandria	5441866	2654842	2787024	جملة الاسكندرية
First Montaza	1093203	531193	562010	قسم المنزلة اول
Second montaza	566870	275486	291384	قسم المنزلة ثان
First elramle	290275	142998	147277	قسم الرمل اول
Second elramle	659687	323359	336328	قسم الرمل ثان
Sidi Gaber	263344	127929	135415	قسم سيدي جابر
Bab Sharqi	237320	118870	118450	قسم باب شرق
Attareen	38599	19433	19166	قسم العطارين
Muharram Bek	293073	145384	147689	قسم محرم بك
Karmoz	108957	53331	55626	قسم كرموز
Ellaban	42954	21596	21358	قسم اللبان
Mansheya	24546	12409	12137	قسم المنشية
Elgomrek	96657	47351	49306	قسم الجمرك
Mina elbasale	264425	129829	134596	قسم مينا البصل
Eldekla	494936	240998	253938	قسم الدخيلة
First Amiriyah	497375	239409	257966	قسم اول العامرية
Second Amiriyah	291321	139040	152281	قسم العامرية ثانى
Burj Al Arab	129364	62852	66512	قسم برج العرب
New Borg El Arab City	45865	21885	23980	مدينة برج العرب الجديدة
El Sahel El Shmaly	3095	1490	1605	الساحل الشمالى-جزء
محافظة بورسعيد				
Total Port Said	780515	379976	400539	جملة بورسعيد
Elshrk	34296	16930	17366	قسم حي الشرق
Elarab	59586	28010	31576	قسم العرب
Elmnak	83741	42012	41729	المناخ
Eldawhey	146980	72362	74618	حي المناخ والضواحي
Elzohor	263437	127479	135958	حي الزهور
Elmansra	5524	2517	3007	قسم المناصرة
First Eganobe	41439	19703	21736	قسم اول الجنوب
Second elganob	37850	17957	19893	قسم ثانى الجنوب
First Port Fouad	88550	44014	44536	بور فؤاد اول
Second f Port Fouad	11893	5847	6046	بور فؤاد ثانى
Sharq eltafreaa	7219	3145	4074	قسم شرق التفريعة

تابع جدول رقم (٢) : عدد السكان التقديرى وفقاً لأقسام ومراكز محافظات الجمهورية طبقاً للنوع فى ٢٠٢١/٧/١

Cont, Table No (2) : Midyear Population Estimates
According to the Governorates (Kesm / Markaz) by sex 2021

Kesm/ Markaz	جملة	إناث	ذكور	القسم / المركز
	Total	Female	Male	
محافظه السويس				
Total Suez	773840	377216	396624	جملة السويس
Suez	86721	42459	44262	قسم السويس
Elarbeen	282299	138569	143730	قسم الاربعين
Ataka	74299	35467	38832	قسم عتاقه
Faisal	190650	93324	97326	قسم فيصل
Ganayen	139871	67397	72474	قسم الجنانين
محافظه دمياط				
Total Damietta	1585253	772240	813013	جملة دمياط
First Damietta	118741	56048	62693	قسم اول
second Damietta	187179	91540	95639	قسم ثان
Markaz Damietta	349281	169884	179397	مركز دمياط
Markaz Faraskour	269724	131534	138190	مركز فارسكور
Markaz Zarqa	148697	73123	75574	مركز الزرقا
Markaz Kafr Saad	277225	135956	141269	مركز كفر سعد
Markaz Kafr Elbatek	140399	67834	72565	مركز كفر البطيخ
New Damietta City	54508	27096	27412	قسم دمياط الجديدة
Ras Elbar	10213	4884	5329	قسم راس البر
El Sarw	29286	14341	14945	قسم السرو
محافظه الدقهلية				
Total Dakahlia	6889962	3388084	3501878	جملة الدقهلية
First Mansoura	355095	175912	179183	قسم اول المنصورة
Second Mansoura	266858	132430	134428	قسم ثان المنصورة
Markaz Mansoura	638037	312939	325098	مركز المنصورة
Markaz Aja	557328	274333	282995	مركز اجا
Mit Ghamr	153754	75425	78329	قسم ميت غمر
Markaz Mit Ghamr	681091	332584	348507	مركز ميت غمر
Markaz Sinbillawain	594488	294256	300232	مركز السنبلوين
Markaz Tammy Amdid	205273	101855	103418	مركز تمي الامديد
Markaz Bany Obaid	139373	68427	70946	مركز بني عبيد
Markaz Mahelt Dimna	66516	32791	33725	مركز محلة دمنة
Markaz Dekerness	372871	184088	188783	مركز دكرنس
Markaz Monia Elnasr	282401	138543	143858	مركز منية النصر
Kurdish	44905	21926	22979	قسم الكردى
Markaz Mitt Slsell	79957	39655	40302	مركز ميت سلسيل
Markaz Elgamalya	151444	74118	77326	مركز شرطة الجمالية
Markaz Elmanzala	382383	186338	196045	مركز المنزلة
Markaz Elmatryia	199009	96244	102765	قسم المطرية
Markaz Sherbin	446520	220890	225630	مركز شربين
Gamasa	4450	2168	2282	قسم جمصة
Markaz Talkha	413584	204630	208954	مركز طلخا
Markaz Nabarouh	296213	144771	151442	مركز نبروة
Markaz Belqas	558412	273761	284651	مركز بلقاس

تابع جدول رقم (٢) : عدد السكان التقديرى وفقاً لأقسام ومراكز محافظات الجمهورية طبقاً للنوع فى ٢٠٢١/٧/١

Cont, Table No (2) : Midyear Population Estimates
According to the Governorates (Kesm / Markaz) by sex 2021

Kesm/ Markaz	جملة	إناث	ذكور	القسم / المركز
	Total	Female	Male	
Sharqiya				محافظة الشرقية
Total Sharqiya	7682770	3732612	3950158	جملة الشرقية
First Zagazig	199695	99111	100584	قسم اول الزقازيق
Second Zagazig	235081	117909	117172	قسم ثان الزقازيق
Markaz Zagazig	919478	445573	473905	مركز الزقازيق
Alqnayat	71398	35012	36386	قسم القنايات
Markaz Minya Elkamh	816070	396310	419760	مركز منيا القمح
Markaz Mashtool elsok	235978	114409	121569	مركز مشتول السوق
Markaz Bilbes	870860	422727	448133	مركز بلبيس
First Ashra Ramadn City	84028	40420	43608	قسم العاشر اول
Second Ashra Ramadn City	164593	78508	86085	قسم العاشر ثانى
Markaz Abu Hamad	457111	222394	234717	مركز ابو حماد
Markaz Hehia	319505	154969	164536	مركز ههيا
Markaz DeyarbNegrn	522545	255150	267395	مركز ديرب نجم
Markaz Ibrahimia	195983	95407	100576	مركز الابراهيمية
Markaz Abu Kabir	480024	230419	249605	مركز ابو كبير
Markaz Kafr Saqr	296225	146747	149478	مركز كفر صقر
Markaz Awlad saker	240218	118039	122179	مركز أولاد صقر
Markaz San elhagr	168298	79620	88678	مركز سان الحجر
Markaz Abu Omar	92491	43882	48609	مركز منشأة أبو عمر
Markaz Hosseinieh	395314	190076	205238	مركز الحسينية
Faqous	118121	58963	59158	قسم فاقوس
Markaz Faqous	644255	311318	332937	مركز فاقوس
Elkoran	95584	47108	48476	قسم القرين
New Salehia	59915	28541	31374	قسم الصالحية الجديدة
Qaliubiya				محافظة القليوبية
Total Qaliubiya	5982567	2897869	3084698	جملة القليوبية
First Banha	113642	56794	56848	قسم أول بنها (قسم بنها)
Second Banha	68612	34055	34557	قسم ثان بنها
Markaz Banha	509971	249382	260589	مركز بنها
Markaz Kafr sokr	199650	97500	102150	مركز كفر شكر
Markaz Tookh	627290	304929	322361	مركز طوخ
Kaha	50850	25099	25751	قسم قها
Markaz alkanter elkarria	536164	259662	276502	مركز القناطر الخيرية
Qalioub	156363	75796	80567	قسم قليوب
Markaz Qalioub	592638	285760	306878	مركز قليوب
First Shubra Al Khaimah	514637	250044	264593	قسم اول شبرا الخيمة
Second Shubra Al Khaimah	725652	347739	377913	قسم ثانى شبرا الخيمة
Elkosos	488904	235672	253232	قسم الخصوص
Markaz Shebin elkanter	570868	277144	293724	مركز شبين القناطر
Khanka	81646	40175	41471	قسم الخانكة
Markaz Khanka	606693	291253	315440	مركز الخانكة
Elobor	138987	66865	72122	قسم العبور

تابع جدول رقم (٢) : عدد السكان التقديرى وفقاً لأقسام ومراكز محافظات الجمهورية طبقاً للنوع فى ٢٠٢١/٧/١

Cont, Table No (2) : Midyear Population Estimates
According to the Governorates (Kesm / Markaz) by sex 2021

Kesm/ Markaz	جملة	إناث	ذكور	القسم / المركز
	Total	Female	Male	
محافظه كفر الشيخ				
Total Kafr Elsheikh	3620887	1768413	1852474	جملة كفر الشيخ
First Kafr Elsheikh	154940	77592	77348	قسم كفر الشيخ اول
Second Kafr Elsheikh	39629	19781	19848	قسم كفر الشيخ ثانى
Markaz Kafr Elsheikh	478530	232738	245792	مركز كفر الشيخ
Markaz Elriad	199801	97496	102305	مركز الرياض
Markaz Elhamoul	311153	148849	162304	مركز الحامول
kesm Beiala	89068	44964	44104	قسم بيلا
Markaz Beiala	231569	115747	115822	مركز بيلا
Markaz Elporolos	254504	122663	131841	مركز البرلس
Markaz Motopus	324515	158191	166324	مركز مطوبس
Markaz Fowwa	194046	94793	99253	مركز فوة
Markaz Sedy Salem	469402	227230	242172	مركز سيدى سالم
kesm Desooq	149291	73324	75967	قسم دسوق
Markaz Desooq	439586	214604	224982	مركز دسوق
Markaz Qellen	284853	140441	144412	مركز قلين
محافظه الغربية				
Total Gharbia	5309440	2597785	2711655	جملة الغربية
Kessm Tanta First	306719	152142	154577	قسم اول طنطا
Kessm Tanta Second	269929	132517	137412	قسم طنطا ثان
Markaz Elsanta	705998	342896	363102	مركز طنطا
Markaz Tanta	500080	244256	255824	مركز السنطة
Markaz Zefta	442721	213633	229088	مركز زفتي
Markaz smanoud	418930	205890	213040	مركز سمنود
K. Elmahalal Elkobra First	181469	89610	91859	قسم اول المحلة
K. Elmahalal Elkobra Second	281271	139882	141389	قسم ثان المحلة
K. Elmahalal Elkobra Third	129833	63815	66018	قسم ثالث المحلة الكبرى
Markaz Elmahalal Elkobra	817969	401204	416765	مركز المحلة
Markaz Qotour	352115	170338	181777	مركز قطور
Markaz Pasioun	312758	152203	160555	مركز بسيون
Markaz Kafr Elzayat	477948	235045	242903	مركز كفر الزيات
Zefta	111700	54354	57346	قسم زفتي
محافظه المنوفية				
Total Menoufia	4604599	2233645	2370954	جملة المنوفية
Kessm Shebien Elkoum	267945	132895	135050	قسم شبين الكوم
Markaz Shebien Elkoum	506394	246494	259900	مركز شبين الكوم
Markaz Elshohadaa	368909	177988	190921	مركز الشهداء
Markaz Tala	413839	200854	212985	مركز تلا
Markaz Berket Elsabaa	330847	162009	168838	مركز بركة السبع
Markaz Quesna	526513	256793	269720	مركز قويسنا
Markaz Elbagour	427017	206838	220179	مركز الباجور
Markaz Ashmoun	901191	432617	468574	مركز اشمون
Kessm Sers Ellayan	78168	38567	39601	قسم سرس الليان
Kessm Menouf	125707	62071	63636	قسم منوف
Markaz Menouf	465897	224080	241817	مركز منوف
Markaz & Madinat Elsadat	192172	92439	99733	مركز السادات

Cont, Table No (2) : Midyear Population Estimates
According to the Governorates (Kesm / Markaz) by sex 2021

Kesm/ Markaz	جملة	إناث	ذكور	القسم / المركز
	Total	Female	Male	
Behera				محافظة البحيرة
Total Behera	6676858	3237158	3439700	جملة البحيرة
Kessm Damanhour	318207	156294	161913	قسم دمنهور
Markaz Damanhour	573923	278158	295765	مركز دمنهور
Markaz Haush Easa	331827	161714	170113	مركز حوش عيسى
Markaz Abo Elmatameer	590481	284228	306253	مركز ابو المطامير
Kessm Kafr Eldawar	335988	163837	172151	قسم كفر الدوار
Markaz Kafr Eldawar	733846	352215	381631	مركز كفر الدوار
Markaz Edco	251194	121415	129779	مركز ادكو
Markaz Rasheed	301795	147896	153899	مركز رشيد
Markaz Abo hommos	569157	275131	294026	مركز ابو حمص
Markaz Elmahmoudeiah	299296	147332	151964	مركز المحمودية
Markaz Elrahmaniah	172293	84444	87849	مركز الرحمانية
Markaz Shoubrakheet	295777	143395	152382	مركز شبرلخيت
Markaz Etay Elbaroud	508979	248951	260028	مركز ايتاي البارود
Markaz Koum Hamadah	527486	256296	271190	مركز كوم حمادة
Markaz Badr	222093	107065	115028	مركز بدر
Markaz Eldelengat	428637	206541	222096	مركز الدلنجات
Markaz Wadi Elnataroun	88380	41872	46508	مركز وادي النطرون
Kessm Gharb Elnobareia	127499	60374	67125	قسم غرب النوبارية
Ismailia				محافظة الاسماعيلية
Total Ismailia	1408847	683182	725665	جملة الاسماعيلية
Kessm Ismailia First	48047	23506	24541	قسم اول الاسماعيلية
Kessm Ismailia Second	254771	124510	130260	قسم ثان الاسماعيلية
Kessm Ismailia Third	126647	62146	64500	قسم ثالث الاسماعيلية
Markaz Ismailia	168050	81610	86440	مركز الاسماعيلية
Markaz Elqauntara Gharb	158972	77336	81635	مركز القنطرة غرب
Kessm Elqauntara Sharq	61049	29529	31520	مركز القنطرة شرق
Markaz Fayed	144921	70849	74072	مركز فايد
Markaz Abo sweer	218532	103460	115072	مركز ابو صوير
Markaz Eltal Elkebeer	109119	53182	55936	مركز التل الكبير
M. Elqaussaseen Elgededah	118739	57051	61688	مركز القصاصين
Giza				محافظة الجيزة
Total Giza	9250791	4458834	4791957	جملة الجيزة
Kessm Empapah	668471	317859	350612	قسم امبابه
Kessm ElAgouza	294299	143120	151179	قسم العجوزة
Kessm Eldoqqy	74964	37348	37616	قسم الدقي
Kessm El Giza	301967	148270	153697	قسم الجيزة
Kessm Bolaq Eldakroun	1014537	489959	524578	قسم بولاق الدكرور
Kessm Elomraneiah	386844	186206	200638	قسم العمرانية
Kessm Eltalpeiah	483690	237776	245914	قسم الطالبية
Kessm Elahram	696696	331726	364970	قسم الاهرام
M. El Giza Abollnomros.prev	399467	193203	206264	مركز الجيزة (ابو النمرس)
Kessm Elhawamdeiah	203371	98351	105020	قسم الحوامدية
Markaz Elpadresheen	584885	281973	302912	مركز البدرشين

تابع جدول رقم (٢) : عدد السكان التقديرى وفقاً لأقسام ومراكز محافظات الجمهورية طبقاً للنوع فى ٢٠٢١/٧/١

Cont, Table No (2) : Midyear Population Estimates
According to the Governorates (Kesm / Markaz) by sex 2021

Kesm/ Markaz	جملة	إناث	ذكور	القسم / المركز
	Total	Female	Male	
Cont , Giza				
تابع محافظة الجيزة				
Markaz Elayyat	537276	257395	279881	مركز العياط
Markaz Elsaff	455845	218787	237058	مركز الصف
Markaz Atfeeh	402310	193759	208551	مركز اطفنج
Markaz Kerdasah	485132	231987	253145	مركز كرداسة
Markaz Owseem	415735	199346	216389	مركز اوسيم
Kessm Elwarraq	774581	376544	398037	قسم الوراق
Monshaat Elkanater (Previously Empapah)	563806	272924	290882	مركز منشأة القناطر (امبابه سابقاً)
Kessm Elsheikh Zayed	95854	46848	49006	قسم الشيخ زايد
Kessm 6.October First	98280	46057	52223	قسم أول ٦ أكتوبر
Kessm 6.October Second	207505	98291	109214	قسم ثاني ٦ أكتوبر
Kessm Elwahat Elpahareiah	42411	20437	21974	قسم الواحات البحرية
Kessm 6.October Third	62865	30668	32197	قسم ثالث ٦ أكتوبر
Beni-Suef				
محافظة بني سويف				
Total Beni-Suef	3455733	1675434	1780299	جملة بني سويف
Kessm Beni-Suef	273151	134633	138518	قسم بني سويف
Markaz Beni-Suef	461283	222920	238363	مركز بني سويف
Kessm Beni-Suef Elgededah	32278	15817	16461	قسم مدينة بني سويف الجديدة
Markaz Ehnasia	423868	205198	218670	مركز اهناسيا
Markaz Pepa	509384	246313	263071	مركز ببا
Markaz somasta	301486	144966	156520	مركز سمسطا
Markaz Elflashn	512242	248284	263958	مركز الفشن
Markaz Elwastah	532119	258899	273220	مركز الواسطي
Markaz Nasseer- powsh.prev	409922	198404	211518	مركز ناصر
Fayoum				
محافظة الفيوم				
Total El. Fayoum	3928020	1883822	2044198	جملة الفيوم
Kessm El. Fayoum First	275914	135963	139951	قسم أول الفيوم (قسم الفيوم)
Markaz El .Fayoum	605120	290370	314750	مركز الفيوم
Markaz Tameiah	487150	229921	257229	مركز طامية
Markaz Sennorus	692701	330868	361833	مركز سنورس
Markaz Abshoway	453836	216603	237233	مركز أبشواى
Markaz Atsa	773167	370849	402318	مركز إطسا
Markaz Yousef Elseddeq	147095	69927	77168	مركز يوسف الصديق
El. Fayoum Elgededah	433	210	223	مدينة الفيوم الجديدة
Markaz Shorta Elshawashnah	249471	119069	130402	مركز الشواشنة
Kessm El. Fayoum Second	243133	120042	123091	قسم ثان الفيوم

تابع جدول رقم (٢) : عدد السكان التقديرى وفقاً لأقسام ومراكز محافظات الجمهورية طبقاً للنوع فى ٢٠٢١/٧/١

Cont, Table No (2) : Midyear Population Estimates
According to the Governorates (Kesm / Markaz) by sex 2021

Kesm/ Markaz	جملة	إناث	ذكور	القسم / المركز
	Total	Female	Male	
Menia				محافظة المنيا
Total El Menia	6077791	2946740	3131051	جملة المنيا
Kessm El Menia First	54301	27274	27027	قسم اول المنيا
Kessm El Menia Second	125569	62245	63324	قسم ثانى المنيا
Kessm El Menia Third	103735	50752	52983	قسم ثالث المنيا
El Menia El Elgededah City	17470	8608	8862	قسم المنيا الجديدة
Markaz El Menia	739279	357718	381561	مركز المنيا
Markaz Abo qorqas	662967	321509	341458	مركز ابو قرقاص
Kessm Mallawey	212628	103877	108751	قسم ملوي
Markaz Mallawey	813824	390667	423157	مركز ملوي
Markaz Dermowas	451702	219338	232364	مركز دير مواس
Markaz Samalout Sharq	347427	169198	178229	مركز سمالوط شرق
Markaz Samalout Gharb	531204	255652	275552	مركز سمالوط غرب
Markaz Matay	352377	171480	180897	مركز مطاي
Markaz Bani Mazar	701816	340469	361347	مركز بنى مزار
Markaz Maghghah	655588	318170	337418	مركز مغاغة
Markaz Eledwah	307904	149783	158121	مركز العدوة
Asyout				محافظة أسيوط
Markaz El Menia	4847735	2344864	2502871	جملة أسيوط
Kessm Asyout First	286075	139660	146415	قسم اول اسيوط
Kessm Asyout Second	242594	118777	123817	قسم ثان اسيوط
Markaz Asyout	562743	271950	290793	مركز اسيوط
Kessm Abo teeg	105418	51850	53568	قسم ابو تيج
Markaz Abo teeg	251125	120633	130492	مركز ابو تيج
Markaz Elghanayem	148455	71428	77027	مركز الغنايم
Markaz Saudafa	200977	96865	104112	مركز صدفا
Markaz Manfalout	576972	277331	299642	مركز منفلوط
Markaz Elqouseiah	510317	250334	259983	مركز القوصية
Markaz Dayrout	653847	318292	335555	مركز ديروط
Markaz Abnoub	454520	218518	236002	مركز ابنوب
Markaz Elfath	348876	165909	182967	مركز الفتح
Markaz Sahel Seleem	199101	96843	102259	مركز ساحل سليم
Markaz Elbadarey	297487	142005	155482	مركز البداري
Asyout Elgededah City	9228	4470	4758	قسم مدينة اسيوط الجديدة
Suhag				محافظة سوهاج
Total Suhag	5486409	2650700	2835709	جملة سوهاج
Kessm Suhag First	146011	72363	73648	قسم سوهاج اول
Kessm Suhag Second	120933	60064	60869	قسم سوهاج ثان
Markaz Suhag	588615	281528	307087	مركز سوهاج
Markaz Elmaraghah	432678	209971	222707	مركز المراغة
Markaz Gohainah	299568	145785	153783	مركز جهينة
Kessm Tahta	182052	88596	93456	قسم طهطا
Markaz Tahta	317195	151690	165505	مركز طهطا
Markaz Tema	471166	226856	244310	مركز طما

تابع جدول رقم (٢) : عدد السكان التقديرى وفقاً لأقسام ومراكز محافظات الجمهورية طبقاً للنوع فى ٢٠٢١/٧/١

Cont, Table No (2) : Midyear Population Estimates
According to the Governorates (Kesm / Markaz) by sex 2021

Kesm/ Markaz	جملة	إناث	ذكور	القسم / المركز
	Total	Female	Male	
Cont , Suhag				
تابع محافظة سوهاج				
Markaz Elmonshaah	443727	210339	233388	مركز المنشأة
Markaz Elosayrat	214812	105353	109459	مركز العسبرات
Kessm & Grga City	162165	78243	83922	قسم جرجا
Markaz Grga	363806	174672	189134	مركز جرجا
Markaz Elbalayna	576226	281690	294536	مركز البلبينا
M.Dar Elsalam Toq Sharq.prev	451506	218030	233476	مركز دار السلام
Markaz Akhmeem	482666	233313	249353	مركز اخميم
Markaz Saqaltah	227719	109470	118249	مركز ساقلته
Kessm Elkawther	5372	2645	2727	قسم الكوثر
Suhag Elgededah City	192	92	100	مدينة سوهاج الجديدة
Qena				
محافظة قنا				
Total Qena	3492867	1701125	1791742	جملة قنا
Kessm Qena	252883	123640	129243	قسم قنا
Markaz Qena	498297	240080	258217	مركز قنا
Markaz Dshna	429294	205397	223897	مركز دشنا
Markaz Elwaqf	89187	42584	46603	مركز الوقف
Markaz Nagaa Hammadey	640290	313161	327129	مركز نجع حمادي
Markaz Farshout	207547	102416	105131	مركز فرشوط
Markaz Abo tesht	514535	253055	261480	مركز ابو تشت
Markaz Qaft	157383	75626	81757	مركز قفت
Markaz Qous	512827	250609	262218	مركز قوص
Markaz Naqadah	188984	93817	95167	مركز نقادة
Qena Elgededah City	1640	740	900	مدينة قنا الجديدة
Aswan				
محافظة اسوان				
Total Aswan	1600210	787412	812798	جملة أسوان
Kessm Aswan First	180468	89599	90869	قسم اول اسوان
Kessm Aswan Second	199306	98066	101240	قسم ثان أسوان
Markaz Aswan	72549	36039	36510	مركز اسوان
Aswan Elgededah City	112	46	66	مدينة أسوان الجديدة
Markaz Edfo	488805	240022	248783	مركز ادفو
Markaz Koum ompow	409311	198176	211135	مركز كوم امبو
Markaz Nasr	93964	47895	46069	مركز نصر
Markaz Draw	147564	73793	73771	مركز دراو
Markaz Abo sompol	8131	3776	4355	مركز ابوسمبل

تابع جدول رقم (٢) : عدد السكان التقديرى وفقاً لأقسام ومراكز محافظات الجمهورية طبقاً للنوع فى ٢٠٢١/٧/١

Cont, Table No (2) : Midyear Population Estimates
According to the Governorates (Kesm / Markaz) by sex 2021

Kesm/ Markaz	جملة	إناث	ذكور	القسم / المركز
	Total	Female	Male	
محافظة الأقصر				
Total Luxor	1352818	656083	696735	جملة الأقصر
Kesm Luxor	268640	131239	137401	قسم مدينة الأقصر
Markaz Luxor	178030	87882	90148	مركز الأقصر
Markaz Tebah	78558	37726	40832	مركز طيبة
Markaz Elqmah (Kesm&Markaz Elqmah)	176478	85366	91112	مركز القرنة (تشمل مركز القرنة وقسم القرنة)
Markaz Armant	188325	92544	95781	مركز ارمنت
Markaz Esna	462787	221326	241461	مركز اسنا
محافظة البحر الأحمر				
Total Red Sea	390070	187624	202446	جملة البحر الاحمر
Kesm Haurgadah First	81737	36704	45033	قسم اول الغردقة
Kesm Haurgadah second	125395	60839	64556	قسم ثان الغردقة
Kesm Ras Ghareb	45108	22238	22870	قسم راس غارب
Kesm Safagah	55299	27113	28186	قسم سفاجا
Kesm Elqoser	51882	25899	25983	قسم القصير
Kesm Marsa Alam	9001	4349	4652	قسم مرسى علم
Kesm Elshalateen	13431	6536	6895	قسم الشلاتين
Kesm Halayeb	8217	3946	4271	قسم حلايب
محافظة الوادى الجديد				
Total ELWadi ELGidid	259174	126251	132923	جملة الوادى الجديد
Kesm Elkhargah	101283	49855	51428	قسم الواحات الخارجة
Markaz Shortah paris	14466	6898	7568	مركز باريس
Markaz Balat	12816	6230	6586	مركز بلاط
Markaz Shortah Elfarafrah	37031	17590	19441	مركز الفرافرة
Markaz Eldakhlah	93578	45678	47900	مركز الواحات الداخلة
محافظة مطروح				
Total Matrouh	511545	244956	266589	جملة مطروح
Kesm Marsa Matrouh	228154	109435	118719	قسم مرسى مطروح
Kesm Elnegelah	32917	16119	16798	قسم النجيلة
Kesm Sedy Barraney	63098	30603	32495	قسم سيدى برانى
Kesm Elsaloum	19265	9281	9984	قسم السلوم
Kesm Eldabaah	58737	28158	30579	قسم الضبعة
Kesm Elalamein	11843	5462	6381	قسم العلمين
Kesm Elhammam	63493	29867	33626	قسم الحمام
Kesm Seiwah	33957	15993	17964	قسم سيوة
Elsahel elshamaly-part	81	38	43	الساحل الشمالى جزء

تابع جدول رقم (٢) : عدد السكان التقديرى وفقاً لأقسام ومراكز محافظات الجمهورية طبقاً للنوع فى ٢٠٢١/٧/١

Cont, Table No (2) : Midyear Population Estimates
According to the Governorates (Kesm / Markaz) by sex 2021

Kesm/ Markaz	جملة	إناث	ذكور	القسم / المركز
	Total	Female	Male	
North Sinai				محافظة شمال سيناء
Total North Sinai	492555	241836	250719	جملة شمال سيناء
Kesm Elareash First	59047	29183	29864	قسم اول العريش
Kesm Elareash First	69504	34302	35202	قسم ثان العريش
Kesm Elareash Third	46789	23213	23576	قسم ثالث العريش
Kesm Elareash Fourth	28756	14148	14608	قسم رابع العريش
Kesm Bear Elaabd	59316	29466	29850	قسم بئر العبد
Kesm shortah Romanah	43963	21533	22430	قسم رمانه
Kesm Elhsnah	20631	9395	11236	قسم الحسنه
Kesm Nakhl	6482	3105	3377	قسم نخل
Kesm Shortah Elkaseimah	12939	6257	6682	قسم القسيمه
Kesm Elsheikh Zowayed	64305	31520	32785	قسم الشيخ زويد
Kesm Rafah	80823	39714	41109	قسم رفح
South Sinai				محافظة جنوب سيناء
Total South Sinai	112672	54749	57923	جملة جنوب سيناء
Kesm Eltour	43720	21847	21873	قسم الطور
Kesm Abo rdees	12238	5844	6394	قسم ابو رديس
Kesm Ras Sedr	17571	8566	9005	قسم راس سدر
Kesm Sant Katreen	4792	2335	2457	قسم سانت كاترين
Kesm Nowebaa	7619	3465	4154	قسم نويبع
Kesm Shortah Taba	789	391	398	قسم طابا
Kesm Dahab	3106	1484	1622	قسم دهب
Kesm Sharm elsheikh	13561	6247	7314	قسم أول شرم الشيخ (قسم شرم الشيخ)
Sharm elsheikh second	1532	721	811	قسم ثان شرم الشيخ
Kesm Abo Zenima	7744	3849	3895	قسم أبو زنيمة

جدول رقم (٣) : عدد السكان التقديري بداخل الجمهورية وفقاً لفئات السن طبقاً للنوع في ٢٠٢١/٧/١*

Table No (3) : Midyear Population Estimates According to the Age Groups by Sex 2021*

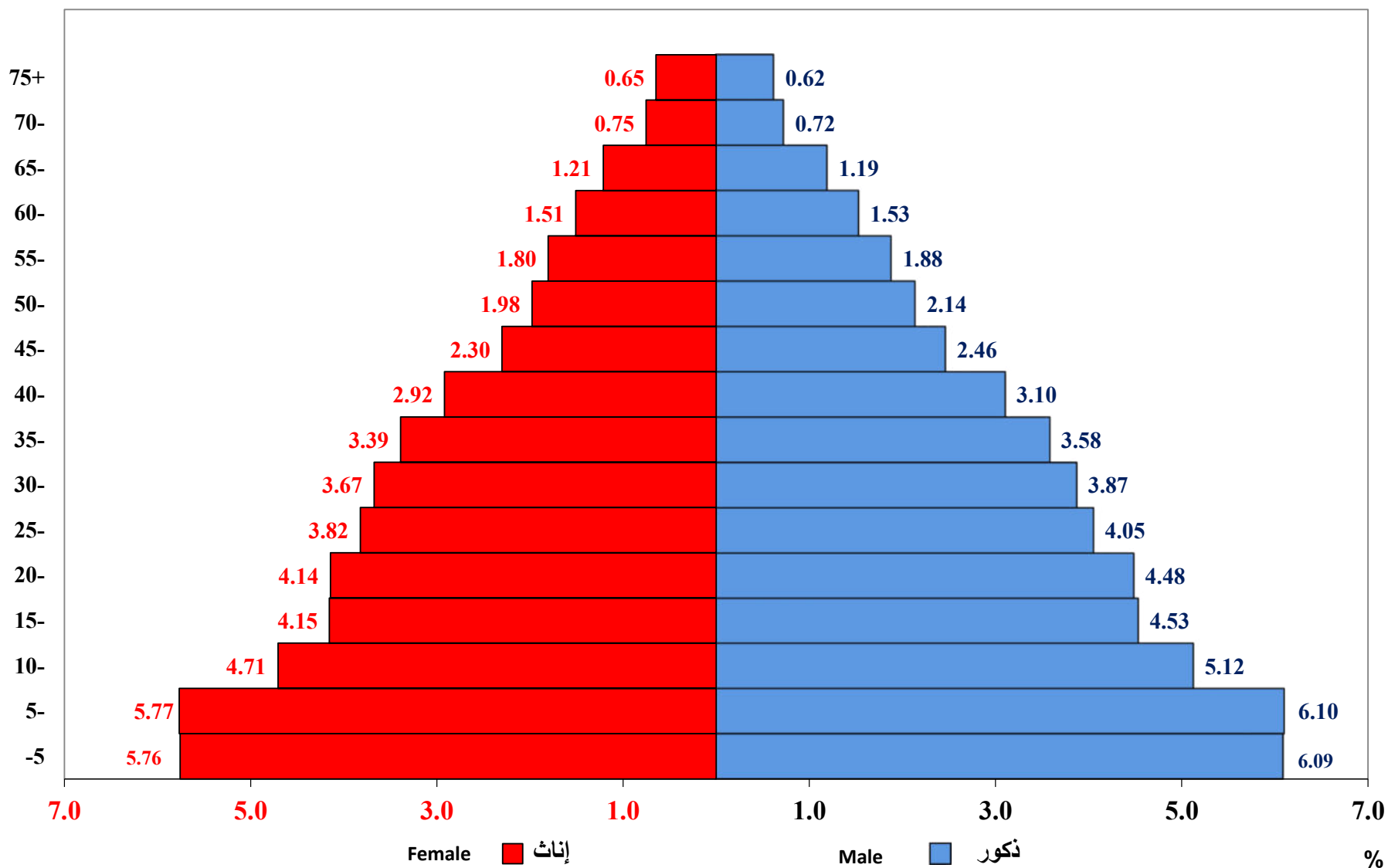
Age Groups	جملة	إناث	ذكور	فئات السن
	Total	Female	Male	
Total	102060688	49535571	52525117	إجمالي الجمهورية
-1	2301460	1115138	1186322	١-
1-	2312308	1120060	1192249	-١
2-	2329072	1127933	1201139	-٢
3-	2346820	1136792	1210029	-٣
4-	2796390	1374977	1421413	-٤
5-	12108730	5885726	6223004	-٥
10-	10030391	4803068	5227323	-١٠
15-	8863876	4240085	4623791	-١٥
20-	8804648	4229258	4575390	-٢٠
25-	8034377	3900524	4133853	-٢٥
30-	7700062	3749936	3950126	-٣٠
35-	7115351	3460571	3654780	-٣٥
40-	6145113	2978296	3166818	-٤٠
45-	4859321	2347401	2511920	-٤٥
50-	4199677	2019651	2180027	-٥٠
55-	3759770	1841504	1918266	-٥٥
60-	3100034	1539344	1560690	-٦٠
65-	2452155	1236199	1215955	-٦٥
70-	1509518	769672	739846	-٧٠
75+	1291616	659438	632178	+٧٥

*The population was estimated according to the natural increase and the distribution of age groups from the population projections for total Country

* تم تقدير السكان وفقاً للزيادة الطبيعية وتوزيع الفئات العمرية من الإسقاطات السكانية لإجمالي الجمهورية

الهرم السكاني في ١/٧/٢٠٢١
Population Pyramid in 1/7/2021

Age Groups فئات السن



جدول رقم (٤) : أعداد المواليد أحياء والوفيات والزيادة الطبيعية طبقاً للنوع خلال الفترة (٢٠٠٢ - ٢٠٢١)*

Table No (4) : Live Births, Deaths and Natural Increase, by Sex (2002 - 2021)*

وفيات الأطفال (أقل من ٥ سنوات)	وفيات الأطفال الرضع (أقل من سنة)	وفيات الأطفال حديثي الولادة (أقل من ٢٨ يوم)	Natural Increase الزيادة الطبيعية			Deaths الوفيات			Live Births المواليد أحياء			السنة Year
			جملة Total	إناث Female	ذكور Male	جملة Total	إناث Female	ذكور Male	جملة Total	إناث Female	ذكور Male	
Under 5 Mortality	Infants Deaths	Neonatal Deaths										
49268	**37904	15051	1342555	663812	678743	424034	197224	226810	1766589	861036	905553	2002
51909	38859	14942	1337269	675038	662231	440149	202282	237867	1777418	877320	900098	2003
51966	40177	17775	1338710	678532	660178	440790	198809	241981	1779500	877341	902159	2004
49113	36146	15874	1350326	677940	672386	450646	203895	246751	1800972	881835	919137	2005
47584	35952	17812	1401883	700556	701327	451863	202105	249758	1853746	902661	951085	2006
50109	34612	16390	1498973	749664	749309	450596	201496	249100	1949569	951160	998409	2007
50513	32174	14540	1588770	789841	798929	461934	205817	256117	2050704	995658	1055046	2008
48301	25760	12696	1740817	854352	886465	476592	215465	261127	2217409	1069817	1147592	2009
50733	31698	14417	1778024	883199	894825	483385	218682	264703	2261409	1101881	1159528	2010
47920	35997	16101	1949008	972226	976782	493086	217549	275537	2442094	1189775	1252319	2011
53667	39942	17114	2100257	1050694	1049563	529512	235673	293839	2629769	1286367	1343402	2012
50132	38753	16915	2110719	1056252	1054467	511183	226971	284212	2621902	1283223	1338679	2013
51367	39679	17361	2188631	1091451	1097180	531864	238549	293315	2720495	1330000	1390495	2014
54632	42050	18206	2111397	1052341	1059056	573879	260487	313392	2685276	1312828	1372448	2015
50948	39301	17461	2044025	1021624	1022401	556148	249124	307024	2600173	1270748	1329425	2016
49869	38685	17779	2010232	1001642	1008590	547208	246310	300898	2557440	1247952	1309488	2017
47654	36734	17230	1822054	909525	912529	560308	253337	306971	2382362	1162862	1219500	2018
46956	36173	17321	1734252	867324	866928	570580	258475	312105	2304832	1125799	1179033	2019
44300	35197	17203	1570563	788923	781640	664763	302792	361971	2235326	1091715	1143611	2020
47716	38897	20372	1442657	718568	724089	741924	347285	394639	2184581	1065853	1118728	2021

*Births and Deaths for Egyptians who live abroad are not included

** Adjusted Figures

* لا تشمل مواليد ووفيات رعايا المصريين بالخارج

** أرقام معدلة

جدول رقم (٥) : معدلات المواليد أحياء والوفيات والزيادة الطبيعية خلال الفترة (٢٠٠٢ - ٢٠٢١)*

Table No (5) : Rates of Births, Deaths and Natural Increase (2002 - 2021)

(Rates Per Thousand)

(المعدلات في الألف)

معدل وفيات الرضع (أقل من سنة) Infant Mortality Rate	معدل وفيات الأطفال حديثي الولادة (أقل من ٢٨ يوم) Neonatal Mortality Rate	معدل الزيادة الطبيعية Rate of Natural Increase	معدل الوفيات Crude Death Rate			نسبة النوع عند الميلاد Sex Ratio at Birth	معدل المواليد أحياء Crude Birth Rate	السنة Year
			جملة Total	إناث Female	ذكور Male			
21.5	8.5	20.1	6.4	6.0	6.7	105	26.5	2002
21.9	8.4	19.7	6.5	6.1	6.9	103	26.2	2003
22.6	10.0	19.3	6.4	5.9	6.8	102	25.7	2004
20.1	8.8	19.1	6.4	5.9	6.8	104	25.5	2005
19.4	9.6	19.4	6.3	5.7	6.8	105	25.7	2006
17.8	8.4	20.0	6.0	5.5	6.5	105	26.1	2007
15.7	7.1	20.7	6.0	5.5	6.5	106	26.8	2008
11.6	5.7	22.2	6.1	5.6	6.5	107	28.2	2009
14.0	6.4	22.6	6.2	5.7	6.6	105	28.8	2010
14.7	6.6	23.6	6.0	5.4	6.6	105	29.6	2011
15.2	6.5	24.9	6.3	5.7	6.8	104	31.2	2012
14.8	6.3	24.4	5.9	5.4	6.4	104	30.3	2013
14.6	6.2	24.7	6.0	5.5	6.5	105	30.7	2014
15.7	6.6	23.3	6.3	5.9	6.8	105	29.6	2015
15.1	6.7	22.0	6.0	5.5	6.5	105	28.0	2016
15.1	7.0	21.1	5.7	5.3	6.1	105	26.8	2017
15.4	7.2	18.7	5.8	5.4	6.1	105	24.5	2018
15.7	7.5	17.5	5.8	5.4	6.1	105	23.3	2019
15.7	7.7	15.6	6.6	6.2	7.0	105	22.2	2020
17.8	9.3	14.1	7.3	7.0	7.5	105	21.4	2021

*Crude Birth Rates , Crude Death Rates and Rates of Natural Increase were recalculated for the period (2007-2016) based on the re-estimation of the Mid-Year Population for the period (2007-2016) according to Population Growth Rate between (2006&2017) Censuses.

* تم إعادة حساب معدلات المواليد والوفيات والزيادة الطبيعية خلال الفترة (٢٠٠٧ - ٢٠١٦) بناءً على إعادة تقدير أعداد السكان في منتصف السنة للفترة (٢٠٠٧ - ٢٠١٦) وفقاً لمعدل نمو السكان بين تعدادي سكان ٢٠٠٦ و٢٠١٧.

الباب الثاني

المواليد والزيادة الطبيعية ومعدلات الإنجاب

Part 2

**Live Births, Natural Increase and
Fertility Rates**

جدول رقم (٦) : أعداد المواليد والوفيات والزيادة الطبيعية لأقسام ومراكز محافظات الجمهورية (حضر / ريف) طبقاً للنوع عام ٢٠٢١*

Table No (6) : Live Births , Death and Natural Increase
According to the Governorates (Kesm-Markaz\Urban-Rural) by sex 2021*

kesm/ Markaz	حضر									القسم/المركز
	الزيادة الطبيعية			الوفيات			المواليد			
	جملة	إناث	ذكور	جملة	إناث	ذكور	جملة	إناث	ذكور	
	Total	Female	Male	Total	Female	Male	Total	Female	Male	
Total Egypt	657162	336860	320302	494470	224007	270463	1151632	560867	590765	إجمالي الجمهورية
حاضرة القاهرة										
Total Cairo	80288	45738	34550	119203	51851	67352	199491	97589	101902	جملة القاهرة
Tebbin	1950	995	955	360	162	198	2310	1157	1153	قسم التينين
Helwan	6899	3582	3317	4882	2230	2652	11781	5812	5969	قسم حلوان
Elmaasra	4683	2378	2305	1443	661	782	6126	3039	3087	قسم المعصرة
May-15	-414	-199	-215	1165	573	592	751	374	377	قسم ١٥ مايو
Tora	0	0	0	0	0	0	0	0	0	قسم طسيرة
Maadi	6999	3542	3457	3321	1572	1749	10320	5114	5206	قسم المعادي
Elbasten	3761	1971	1790	2968	1333	1635	6729	3304	3425	قسم البساتين
Dar es Salaam	1656	967	689	1674	654	1020	3330	1621	1709	قسم دار السلام
Masr Elkdema	7444	3909	3535	5783	2615	3168	13227	6524	6703	قسم مصر القديمة
Sayeda Zeinab	-17651	-6639	-11012	20395	7982	12413	2744	1343	1401	قسم السيدة زينب
Elkalifa	349	198	151	575	265	310	924	463	461	قسم الخليفة
Mokattam	785	439	346	1128	486	642	1913	925	988	قسم المقطم
Menshet nasser	1230	639	591	1427	650	777	2657	1289	1368	قسم منشأة ناصر
Darb al-Ahmar	-13	53	-66	1683	801	882	1670	854	816	قسم الدرب الاحمر
Mousky	-802	-340	-462	805	342	463	3	2	1	قسم الموسكى
Abdeen	121	59	62	0	0	0	121	59	62	قسم عابدين
Qasr al-Nil	0	0	0	0	0	0	0	0	0	قسم قصر النيل
Zamalek	0	0	0	0	0	0	0	0	0	قسم الزمالك
Bulaq	5532	2734	2798	590	258	332	6122	2992	3130	قسم بولاق
Azbakia	-1756	-585	-1171	2060	726	1334	304	141	163	قسم الازبكية
Bab elsheria	5542	2796	2746	284	135	149	5826	2931	2895	قسم باب الشعرية
Elgamalia	2143	1111	1032	1155	502	653	3298	1613	1685	قسم الجمالية
Elzaher	796	393	403	8	4	4	804	397	407	قسم الظاهر
Waily	3979	2094	1885	7137	3349	3788	11116	5443	5673	قسم الوايلى
Hadayk elkoba	3317	1667	1650	2450	1152	1298	5767	2819	2948	قسم حدائق القبة
Sharabiya	704	214	490	1477	819	658	2181	1033	1148	قسم الشرايية
Shubra	-993	-461	-532	1594	785	809	601	324	277	قسم شبرا
Rod elfarg	854	415	439	1444	669	775	2298	1084	1214	قسم روض الفرج
Elsahl	1488	819	669	4954	2272	2682	6442	3091	3351	قسم الساحل
Elzawya elhmra	847	502	345	1689	745	944	2536	1247	1289	قسم الزاوية الحمراء
Elameria	-212	-74	-138	1427	667	760	1215	593	622	قسم الاميرية
Elzeton	2169	1125	1044	1372	624	748	3541	1749	1792	قسم الزيتون
Elmatria	8974	4445	4529	4426	2179	2247	13400	6624	6776	قسم المطرية
Ain Shams	4705	2383	2322	3467	1591	1876	8172	3974	4198	قسم عين شمس
Elmarg	11719	5941	5778	3940	1710	2230	15659	7651	8008	قسم المرج
First salam	3480	1842	1638	2720	1142	1578	6200	2984	3216	قسم أول السلام
Second salem	536	364	172	1254	512	742	1790	876	914	قسم ثان السلام
Nozha	-1299	-253	-1046	7539	3299	4240	6240	3046	3194	قسم النزهة
Heliopolis	1599	1236	363	4351	1552	2799	5950	2788	3162	قسم مصر الجديدة
First nasr city	8160	4537	3623	7492	3081	4411	15652	7618	8034	قسم أول مدينة نصر
Second nasr city	-4204	-1833	-2371	4979	2202	2777	775	369	406	قسم ثان مدينة نصر
First elkahera elgadedda	2962	1532	1430	1246	508	738	4208	2040	2168	قسم التجمع الخامس (أول القاهرة الجديدة)

*Data are tabulated according to the place of birth or death occurrence not to the place of residence for the birth's mother or dead .

* يتم جمع البيان وفقاً لمكان تسجيل الواقعة (مكتب الصحة الذي تحدثت في دائرته واقعة الميلاد أو الوفاة)

وليس محل الإقامة المعتاد لأم المولود أو المتوفي

تابع جدول رقم (٦) : أعداد المواليد والوفيات والزيادة الطبيعية لأقسام ومراكز محافظات الجمهورية (حضر / ريف) طبقاً لنوع عام ٢٠٢١*

Cont,Table No (6) : Live Births , Death and Natural Increase
According to the Governorates (Kesm-Markaz\Urban-Rural) by sex 2021

Urban حضر										
kesm/ Markaz	National Increase الزيادة الطبيعية			Deaths الوفيات			Live Births المواليد			القسم/المركز
	جملة	إناث	ذكور	جملة	إناث	ذكور	جملة	إناث	ذكور	
	Total	Female	Male	Total	Female	Male	Total	Female	Male	
تابع محافظة القاهرة										
Second elkahera elgadedda	0	0	0	0	0	0	0	0	0	قسم التجمع الأول (ثان القاهرة الجديدة)
Third elkahera elgadedda	1564	776	788	1363	619	744	2927	1395	1532	قسم القمامية (ثالث القاهرة الجديدة)
Elshorok	0	0	0	0	0	0	0	0	0	قسم الشروق
Badr City	685	464	221	1176	423	753	1861	887	974	قسم بدر
Alexandria محافظة الإسكندرية										
Total Alexandria	46372	24901	21471	54572	24261	30311	100944	49162	51782	جملة الإسكندرية
First Montaza	6793	3536	3257	5426	2439	2987	12219	5975	6244	قسم المنزة اول
Second montaza	874	671	203	5826	2578	3248	6700	3249	3451	قسم المنزة ثان
First elramle	0	0	0	0	0	0	0	0	0	قسم الرمل اول
Second elramle	-1555	-625	-930	3124	1370	1754	1569	745	824	قسم الرمل ثان
Sidi Gaber	15951	8025	7926	7025	3109	3916	22976	11134	11842	قسم سيدي جابر
Bab Sharqi	7428	4106	3322	6189	2520	3669	13617	6626	6991	قسم باب شرق
Attareen	-4537	-2032	-2505	4578	2056	2522	41	24	17	قسم العطارين
Muharram Bek	4887	2316	2571	4077	2095	1982	8964	4411	4553	قسم محرم بك
Karmoz	-344	-176	-168	2004	1002	1002	1660	826	834	قسم كرموز
Ellaban	95	53	42	395	199	196	490	252	238	قسم اللبان
Mansheya	-598	-228	-370	602	230	372	4	2	2	قسم المنشية
Elgomrek	-776	-344	-432	1241	562	679	465	218	247	قسم الجمرك
Mina elbasale	-42	171	-213	4030	1772	2258	3988	1943	2045	قسم مينا البصل
Eldekla	3011	1681	1330	3533	1484	2049	6544	3165	3379	قسم الدخيلة
First Amiriyah	8567	4309	4258	3487	1532	1955	12054	5841	6213	قسم اول العامرية
Second Amiriyah	1559	772	787	577	260	317	2136	1032	1104	قسم العامرية ثانى
Burj Al Arab	0	0	0	0	0	0	0	0	0	قسم برج العرب
New Borg El Arab City	4491	2272	2219	967	403	564	5458	2675	2783	مدينة برج العرب الجديدة
Third Montaza	568	394	174	1491	650	841	2059	1044	1015	ثالث المنزة
El Sahel El Shmaly	0	0	0	0	0	0	0	0	0	الساحل الشمالى-جزء
Port Said محافظة بورسعيد										
Total Port Said	4951	2546	2405	6255	2828	3427	11206	5374	5832	جملة بورسعيد
Elshrk	1731	972	759	1809	743	1066	3540	1715	1825	قسم حي الشرق
Elarab	874	429	445	533	227	306	1407	656	751	قسم العرب
Elmnak	4188	1995	2193	1150	557	593	5338	2552	2786	المناخ
Eldawhey	-340	-159	-181	341	160	181	1	1	0	حي المناخ والضواحي
Elzohor	-993	-451	-542	1039	471	568	46	20	26	حي الزهور
Elmansra	24	12	12	9	5	4	33	17	16	قسم المناصرة
First Eganobe	234	128	106	44	23	21	278	151	127	قسم اول الجنوب
Second elganob	-77	-56	-21	327	162	165	250	106	144	قسم ثانى الجنوب
First Port Fouad	-683	-320	-363	996	476	520	313	156	157	بور فؤاد اول
Second f Port Fouad	-7	-4	-3	7	4	3	0	0	0	بور فؤاد ثانى
Sharq eltafreaa	0	0	0	0	0	0	0	0	0	قسم شرق التفريعة

تابع جدول رقم (٦) : أعداد المواليد والوفيات والزيادة الطبيعية لأقسام ومراكز محافظات الجمهورية (حضر / ريف) طبقاً للنوع عام ٢٠٢١*

Cont,Table No (6) : Live Births , Death and Natural Increase
According to the Governorates (Kesm-Markaz\Urban-Rural) by sex 2021

Urban حضر										
kesm/ Markaz	National Increase الزيادة الطبيعية			Deaths الوفيات			Live Births المواليد			القسم/المركز
	جملة	إناث	ذكور	جملة	إناث	ذكور	جملة	إناث	ذكور	
	Total	Female	Male	Total	Female	Male	Total	Female	Male	
Suez محافظة السويس										
Total Suez	8689	4485	4204	5393	2387	3006	14082	6872	7210	جملة السويس
Suez	6325	3266	3059	4336	1964	2372	10661	5230	5431	قسم السويس
Elarbeen	923	442	481	199	90	109	1122	532	590	قسم الاربعين
Ataka	-164	-16	-148	245	58	187	81	42	39	قسم عتاقه
Faisal	-229	-75	-154	572	251	321	343	176	167	قسم فيصل
Ganayen	1834	868	966	41	24	17	1875	892	983	قسم الجنانين
Damietta محافظة دمياط										
Total Damietta	8165	4305	3860	9445	4428	5017	17610	8733	8877	جملة دمياط
First Damietta	1866	1144	722	5135	2342	2793	7001	3486	3515	قسم اول دمياط
second Damietta	114	58	56	0	0	0	114	58	56	قسم ثان دمياط
Markaz Damietta	165	77	88	514	268	246	679	345	334	مركز دمياط
Markaz Faraskour	884	482	402	429	181	248	1313	663	650	مركز فارسكور
Markaz Zarqa	673	306	367	752	389	363	1425	695	730	مركز الزرقا
Markaz Kafr Saad	1624	756	868	960	525	435	2584	1281	1303	مركز كفر سعد
Markaz Kafr Elbatek	474	224	250	251	130	121	725	354	371	مركز كفر البطيخ
New Damietta City	2006	1050	956	1175	511	664	3181	1561	1620	قسم دمياط الجديدة
Ras Elbar	95	81	14	138	39	99	233	120	113	قسم راس البر
El Sarw	264	127	137	91	43	48	355	170	185	قسم السرو
Dakahlia محافظة الدقهلية										
Total Dakahlia	41500	20880	20620	26712	12573	14139	68212	33453	34759	جملة الدقهلية
First Mansoura	4515	2432	2083	4660	2126	2534	9175	4558	4617	قسم اول المنصورة
Second Mansoura	-4083	-1509	-2574	7238	3061	4177	3155	1552	1603	قسم ثان المنصورة
Markaz Mansoura	0	0	0	0	0	0	0	0	0	مركز المنصورة
Markaz Aja	3599	1773	1826	812	428	384	4411	2201	2210	مركز اجا
Mit Ghamr	4350	2124	2226	1542	729	813	5892	2853	3039	قسم ميت غمر
Markaz Mit Ghamr	0	0	0	0	0	0	0	0	0	مركز ميت غمر
Markaz Sinbillawain	2772	1400	1372	1621	768	853	4393	2168	2225	مركز السنبلوين
Markaz Tammy Amdid	814	400	414	595	302	293	1409	702	707	مركز تمي الامديد
Markaz Bany Obaid	530	249	281	316	155	161	846	404	442	مركز بني عبيد
Markaz Mahelt Dimna	0	0	0	0	0	0	0	0	0	مركز محلة دمنة
Markaz Dekerness	2055	913	1142	1135	617	518	3190	1530	1660	مركز دكرنس
Markaz Monia Elnasr	2523	1166	1357	1040	545	495	3563	1711	1852	مركز منية النصر
Kurdish	499	210	289	212	119	93	711	329	382	قسم الكردي
Markaz Mitt Slsell	1524	757	767	353	183	170	1877	940	937	مركز ميت سلسيل
Markaz Elgamalya	2725	1370	1355	618	298	320	3343	1668	1675	مركز شرطة الجمالية
Markaz Elmanzala	6301	3181	3120	1129	536	593	7430	3717	3713	مركز المنزلة
Markaz Elmatryia	271	141	130	857	405	452	1128	546	582	مركز المطرية
Markaz Sherbin	3500	1659	1841	1193	626	567	4693	2285	2408	مركز شربين
Gamasa	733	395	338	401	161	240	1134	556	578	قسم جمصة
Markaz Talkha	3231	1529	1702	614	312	302	3845	1841	2004	مركز طلخا
Markaz Nabarouh	1331	646	685	626	313	313	1957	959	998	مركز نبروة
Markaz Belqas	4310	2044	2266	1750	889	861	6060	2933	3127	مركز بلقاس
Markaz Stamony	0	0	0	0	0	0	0	0	0	مركز شرطة ستاموني

تابع جدول رقم (٦) : أعداد المواليد والوفيات والزيادة الطبيعية لأقسام ومراكز محافظات الجمهورية (حضر / ريف) طبقاً للنوع عام ٢٠٢١*

Cont,Table No (6) : Live Births , Death and Natural Increase
According to the Governorates (Kesm-Markaz\Urban-Rural) by sex 2021

Urban حضر										
kesm/ Markaz	National Increase الزيادة الطبيعية			Deaths الوفيات			Live Births المواليد			القسم/المركز
	جملة	إناث	ذكور	جملة	إناث	ذكور	جملة	إناث	ذكور	
	Total	Female	Male	Total	Female	Male	Total	Female	Male	
Sharqiya محافظة الشرقية										
Total Sharqiya	44063	21684	22379	21133	10002	11131	65196	31686	33510	جملة الشرقية
First Zagazig	-2529	-1105	-1424	3334	1524	1810	805	419	386	قسم اول الزقازيق
Second Zagazig	8427	4439	3988	4594	2026	2568	13021	6465	6556	قسم ثان الزقازيق
Markaz Zagazig	0	0	0	0	0	0	0	0	0	مركز الزقازيق
Alqnayat	660	343	317	688	337	351	1348	680	668	قسم القنبايات
Markaz Minya Elkamh	6784	3242	3542	1303	641	662	8087	3883	4204	مركز منيا القمح
Markaz Mashtool elsok	3625	1688	1937	487	241	246	4112	1929	2183	مركز مشطول السوق
Markaz Bilbes	0	0	0	0	0	0	0	0	0	مركز بلبيس
First Ashra Ramadn City	3984	1934	2050	725	270	455	4709	2204	2505	قسم العاشر اول
Second Ashra Ramadn City	982	516	466	177	76	101	1159	592	567	قسم العاشر ثانى
Markaz Abu Hammad	1587	755	832	872	411	461	2459	1166	1293	مركز ابو حماد
Markaz Hehia	1439	669	770	859	448	411	2298	1117	1181	مركز ههيا
Markaz DeyarbNegm	2232	1088	1144	802	403	399	3034	1491	1543	مركز ديرب نجم
Markaz Ibrahimia	621	280	341	603	312	291	1224	592	632	مركز الابراهيمية
Markaz Abu Kabir	2777	1344	1433	1493	755	738	4270	2099	2171	مركز ابو كبير
Markaz Kafr Saqr	1705	843	862	589	279	310	2294	1122	1172	مركز كفر صقر
Markaz Awlad saker	713	328	385	557	287	270	1270	615	655	مركز أولاد صقر
Markaz San elhagr	573	294	279	303	136	167	876	430	446	مركز صان الحجر
Markaz Abu Omar	980	468	512	305	145	160	1285	613	672	مركز منشأة أبو عمر
Markaz Hosseinieh	1508	734	774	748	347	401	2256	1081	1175	مركز الحسينية
Faqous	4740	2258	2482	1805	928	877	6545	3186	3359	قسم فاقوس
Markaz Faqous	0	0	0	0	0	0	0	0	0	مركز فاقوس
Elkoran	1650	796	854	589	289	300	2239	1085	1154	قسم القرين
New Salehia	1605	770	835	300	147	153	1905	917	988	قسم الصالحية الجديدة
Qaliubiya محافظة القليوبية										
Total Qaliubiya	27607	14142	13465	22727	10334	12393	50334	24476	25858	جملة القليوبية
First Banha	-1346	-571	-775	2205	1002	1203	859	431	428	قسم أول بنها (قسم بنها)
Second Banha	4966	2537	2429	3031	1309	1722	7997	3846	4151	قسم ثان بنها
Markaz Banha	0	0	0	0	0	0	0	0	0	مركز بنها
Markaz Kafr sokr	983	472	511	479	258	221	1462	730	732	مركز كفر شكر
Markaz Tookh	1384	736	648	562	244	318	1946	980	966	مركز طوخ
Kaha	-776	-515	-261	1425	824	601	649	309	340	قسم قها
Markaz alkanter elkarrya	264	123	141	98	51	47	362	174	188	مركز القناطر الخيرية
Qalioub	2130	1155	975	1404	590	814	3534	1745	1789	قسم قليوب
Markaz Qalioub	0	0	0	0	0	0	0	0	0	مركز قليوب
First Shubra Al Khaimah	2658	1604	1054	6183	2766	3417	8841	4370	4471	قسم اول شبرا الخيمة
Second Shubra Al Khaimah	11593	5694	5899	3114	1412	1702	14707	7106	7601	قسم ثانى شبرا الخيمة
Elkosos	1773	946	827	1696	720	976	3469	1666	1803	قسم الخصوص
Markaz Shebin elkanter	3485	1690	1795	688	304	384	4173	1994	2179	مركز شبين القناطر
Khanka	0	0	0	0	0	0	0	0	0	قسم الخانكة
Markaz Khanka	0	0	0	0	0	0	0	0	0	مركز الخانكة
Elobor	493	271	222	1842	854	988	2335	1125	1210	قسم العبور

تابع جدول رقم (٦) : أعداد المواليد والوفيات والزيادة الطبيعية لأقسام ومراكز محافظات الجمهورية (حضر / ريف) طبقاً للنوع عام ٢٠٢١*

Cont,Table No (6) : Live Births , Death and Natural Increase
According to the Governorates (Kesm-Markaz\Urban-Rural) by sex 2021

Urban حضر										
kesm/ Markaz	الزيادة الطبيعية National Increase			الوفيات Deaths			المواليد Live Births			القسم/المركز
	جملة	إناث	ذكور	جملة	إناث	ذكور	جملة	إناث	ذكور	
	Total	Female	Male	Total	Female	Male	Total	Female	Male	
محافظه كفر الشيخ										
Total Kafr Elsheikh	12433	5872	6561	11723	5809	5914	24156	11681	12475	جملة كفر الشيخ
First Kafr Elsheikh	329	257	72	4350	2006	2344	4679	2263	2416	قسم كفر الشيخ اول
Second Kafr Elsheikh	0	0	0	0	0	0	0	0	0	قسم كفر الشيخ ثانى
Markaz Kafr Elsheikh	0	0	0	0	0	0	0	0	0	مركز كفر الشيخ
Markaz Elriad	777	344	433	218	112	106	995	456	539	مركز الرياض
Markaz Elhamoul	2107	996	1111	723	375	348	2830	1371	1459	مركز الحامول
kesm Beiala	1129	510	619	762	388	374	1891	898	993	قسم بيلا
Markaz Beiala	0	0	0	0	0	0	0	0	0	مركز بيلا
Markaz Elporolos	4491	2169	2322	1522	775	747	6013	2944	3069	مركز البرلس
Markaz Motopus	469	163	306	931	510	421	1400	673	727	مركز مطويس
Markaz Fowwa	927	444	483	490	223	267	1417	667	750	مركز فوة
Markaz Sedy Salem	214	114	100	59	30	29	273	144	129	مركز سيدى سالم
kesm Desooq	1647	730	917	1763	900	863	3410	1630	1780	قسم دسوق
Markaz Desooq	0	0	0	0	0	0	0	0	0	مركز دسوق
Markaz Qellen	343	145	198	905	490	415	1248	635	613	مركز قلين
Kesm Sedi Ghazy	0	0	0	0	0	0	0	0	0	قسم سيدى غازى
محافظه الغربية										
Total Gharbia	35958	17932	18026	23448	11092	12356	59406	29024	30382	جملة الغربية
kesm Tanta First	-155	-75	-80	164	81	83	9	6	3	قسم اول طنطا
kesm Tanta Second	15865	8156	7709	9767	4327	5440	25632	12483	13149	قسم طنطا ثان
Markaz Elsanta	0	0	0	0	0	0	0	0	0	مركز طنطا
Markaz Tanta	819	392	427	508	264	244	1327	656	671	مركز السنطة
Markaz Zefta	0	0	0	0	0	0	0	0	0	مركز زفتى
Markaz smanoud	2078	982	1096	1256	635	621	3334	1617	1717	مركز سمند
K. Elmahalal Elkobra First	836	449	387	3236	1560	1676	4072	2009	2063	قسم اول المحلة
K. Elmahalal Elkobra Second	0	0	0	0	0	0	0	0	0	قسم ثان المحلة
K. Elmahalal Elkobra Third	2945	1498	1447	3162	1532	1630	6107	3030	3077	قسم ثالث المحلة الكبرى
Markaz Elmahalal Elkobra	0	0	0	0	0	0	0	0	0	مركز المحلة
Markaz Qotour	4244	1970	2274	1014	540	474	5258	2510	2748	مركز قطور
Markaz Pasioun	2411	1163	1248	884	435	449	3295	1598	1697	مركز بسيون
Markaz Kafr Elzayat	5125	2465	2660	1385	711	674	6510	3176	3334	مركز كفر الزيات
Zefta	1790	932	858	2072	1007	1065	3862	1939	1923	قسم زفتى
محافظه المنوفية										
Total Menoufia	16690	8592	8098	18033	8381	9652	34723	16973	17750	جملة المنوفية
kesm Shebien Elkoum	-1248	-168	-1080	8065	3470	4595	6817	3302	3515	قسم شبين الكوم
Markaz Shebien Elkoum	0	0	0	0	0	0	0	0	0	مركز شبين الكوم
Markaz Elshohadaa	5727	2826	2901	1589	723	866	7316	3549	3767	مركز الشهداء
Markaz Tala	1681	743	938	1162	623	539	2843	1366	1477	مركز تلا
Markaz Berket Elsabaa	1471	705	766	859	442	417	2330	1147	1183	مركز بركة السبع
Markaz Quesna	2115	1067	1048	784	396	388	2899	1463	1436	مركز قويسنا
Markaz Elbagour	418	171	247	779	411	368	1197	582	615	مركز الباجور
Markaz Ashmoun	2274	1103	1171	1359	660	699	3633	1763	1870	مركز اشمون
kesm Sers Ellayan	836	415	421	866	408	458	1702	823	879	قسم سرس الليان
kesm Menouf	1757	858	899	2035	1020	1015	3792	1878	1914	قسم منوف
Markaz Menouf	0	0	0	0	0	0	0	0	0	مركز منوف
Markaz & Madinat Elsadat	1659	872	787	535	228	307	2194	1100	1094	مركز السادات

تابع جدول رقم (٦) : أعداد المواليد والوفيات والزيادة الطبيعية لأقسام ومراكز محافظات الجمهورية (حضر / ريف) طبقاً للنوع عام ٢٠٢١*

Cont,Table No (6) : Live Births , Death and Natural Increase
According to the Governorates (Kesm-Markaz\Urban-Rural) by sex 2021

kesm/ Markaz	الزيادة الطبيعية			الوفيات			المواليد			القسم/المركز
	National Increase			Deaths			Live Births			
	جملة	إناث	ذكور	جملة	إناث	ذكور	جملة	إناث	ذكور	
Total	Female	Male	Total	Female	Male	Total	Female	Male		
Urban										حضر
Behera										محافظه البحيرة
Total Behera	48839	23537	25302	20910	10315	10595	69749	33852	35897	جملة البحيرة
kesm Damanhour	2858	1489	1369	5685	2676	3009	8543	4165	4378	قسم دمنهور
Markaz Damanhour	0	0	0	0	0	0	0	0	0	مركز دمنهور
Markaz Haush Easa	2593	1215	1378	873	455	418	3466	1670	1796	مركز حوش عيسى
Markaz Abo Elmatameer	3303	1493	1810	1834	925	909	5137	2418	2719	مركز ابو المطامير
kesm Kafr Eldawar	9476	4557	4919	4191	2142	2049	13667	6699	6968	قسم كفر الدوار
Markaz Kafr Eldawar	0	0	0	0	0	0	0	0	0	مركز كفر الدوار
Markaz Edco	2110	983	1127	1034	512	522	3144	1495	1649	مركز اندكو
Markaz Rasheed	2486	1181	1305	1325	668	657	3811	1849	1962	مركز رشيد
Markaz Abo hommos	3149	1508	1641	1034	518	516	4183	2026	2157	مركز ابو حمص
Markaz Elmahmoudeiah	1649	750	899	968	502	466	2617	1252	1365	مركز المحمودية
Markaz Elrahmaniah	0	0	0	0	0	0	0	0	0	مركز الرحمانية
Markaz Shoubraakheet	1822	901	921	557	271	286	2379	1172	1207	مركز شبرلخيت
Markaz Etay Elbaroud	5579	2590	2989	1384	697	687	6963	3287	3676	مركز ايتاي البارود
Markaz Koum Hamadah	7109	3500	3609	469	219	250	7578	3719	3859	مركز كوم حمادة
Markaz Badr	2621	1272	1349	220	96	124	2841	1368	1473	مركز بدر
Markaz Eldelengat	2953	1501	1452	936	453	483	3889	1954	1935	مركز الدلنجات
Markaz Wadi Elnataroun	0	0	0	0	0	0	0	0	0	مركز وادي النطرون
kesm Gharb Elnobareia	1131	597	534	400	181	219	1531	778	753	قسم غرب النوبارية
Ismailia										محافظه الاسماعيلية
Total Ismailia	15182	7792	7390	7396	3260	4136	22578	11052	11526	جملة الاسماعيلية
kesm Ismailia First	766	386	380	428	188	240	1194	574	620	قسم اول الاسماعيلية
kesm Ismailia Second	3544	1749	1795	598	259	339	4142	2008	2134	قسم ثان الاسماعيلية
kesm Ismailia Third	2095	1192	903	4917	2238	2679	7012	3430	3582	قسم ثالث الاسماعيلية
Markaz Ismailia	0	0	0	0	0	0	0	0	0	مركز الاسماعيلية
Markaz Elqauntara Gharb	2842	1397	1445	202	78	124	3044	1475	1569	مركز القنطرة غرب
kesm Elqauntara Sharq	647	361	286	216	74	142	863	435	428	مركز القنطرة شرق
Markaz Fayed	833	406	427	186	71	115	1019	477	542	مركز فايد
Markaz Abo sweer	933	488	445	150	65	85	1083	553	530	مركز ابو صوير
Markaz Eltal Elkebeer	1414	698	716	379	171	208	1793	869	924	مركز التل الكبير
M. Elqaussaseen Elgededah	2108	1115	993	320	116	204	2428	1231	1197	مركز القصاصين
Giza										محافظه الجيزة
Total Giza	54417	28775	25642	51869	22897	28972	106286	51672	54614	جملة الجيزة
kesm Empapah	1094	784	310	6253	2824	3429	7347	3608	3739	قسم امبابة
kesm ElAgouza	3319	1865	1454	6714	3030	3684	10033	4895	5138	قسم العجوزة
kesm Eldoqqy	-1516	-444	-1072	3506	1434	2072	1990	990	1000	قسم الدقي
kesm El Giza	1116	602	514	2569	1139	1430	3685	1741	1944	قسم الجيزة
kesm Bolaq Eldakroun	5572	3069	2503	6330	2679	3651	11902	5748	6154	قسم بولاق الدكرور
kesm Elomraneiah	11436	5832	5604	7696	3384	4312	19132	9216	9916	قسم العمرانية
kesm Eltalpeiah	1743	910	833	758	349	409	2501	1259	1242	قسم الطالبية
kesm Elahram	6260	3147	3113	2894	1371	1523	9154	4518	4636	قسم الاهرام
M. El Giza (Abollnomros .prev)	1526	752	774	339	137	202	1865	889	976	مركز الجيزة (ابو النمرس) سابقاً
kesm Elhawamdeiah	1616	731	885	1892	948	944	3508	1679	1829	قسم الحوامدية
Markaz Elpadresheen	1227	646	581	673	275	398	1900	921	979	مركز البدرشين

تابع جدول رقم (٦) : أعداد المواليد والوفيات والزيادة الطبيعية لأقسام ومراكز محافظات الجمهورية (حضر / ريف) طبقاً للنوع عام ٢٠٢١*

Cont,Table No (6) : Live Births , Death and Natural Increase
According to the Governorates (Kesm-Markaz\Urban-Rural) by sex 2021

Urban حضر										
kesm/ Markaz	الزيادة الطبيعية			الوفيات			المواليد			القسم/المركز
	National Increase			Deaths			Live Births			
	جملة	إناث	ذكور	جملة	إناث	ذكور	جملة	إناث	ذكور	
Total	Female	Male	Total	Female	Male	Total	Female	Male		
Cont , Giza تابع محافظة الجيزة										
Markaz Elayyat	1858	931	927	547	236	311	2405	1167	1238	مركز العياط
Markaz Elsaft	1181	587	594	975	468	507	2156	1055	1101	مركز الصف
Markaz Atfeeh	1251	630	621	413	174	239	1664	804	860	مركز اطفيح
Markaz Kerdasah	2008	1025	983	471	200	271	2479	1225	1254	مركز كرداسة
Markaz Owseem	2585	1312	1273	846	399	447	3431	1711	1720	مركز اوسيم
kesm Elwarraq	3997	1981	2016	3562	1637	1925	7559	3618	3941	قسم الوراق
Monshaat Elkanater (Empapah.prev)	323	174	149	189	79	110	512	253	259	مركز منشأة القناطر (امبابه سابقاً)
kesm Elsheikh Zayed	1419	790	629	1284	507	777	2703	1297	1406	قسم الشيخ زايد
kesm 6.October First	5399	2764	2635	2232	931	1301	7631	3695	3936	قسم أول ٦ اكتوبر
kesm 6.October Second	671	495	176	1594	653	941	2265	1148	1117	قسم ثاني ٦ اكتوبر
kesm Elwahat Elpahareiah	332	192	140	132	43	89	464	235	229	قسم الواحات البحرية
kesm 6.October Third	0	0	0	0	0	0	0	0	0	قسم ثالث ٦ اكتوبر
Beni-Suef محافظة بني سويف										
Total Beni-Suef	25103	12333	12770	9160	4232	4928	34263	16565	17698	جملة بني سويف
kesm Beni-Suef	7848	4062	3786	5084	2246	2838	12932	6308	6624	قسم بني سويف
Markaz Beni-Suef	0	0	0	0	0	0	0	0	0	مركز بني سويف
kesm Beni-Suef Elgededah	807	384	423	24	6	18	831	390	441	قسم مدينة بني سويف الجديدة
Markaz Ehnasia	3934	1902	2032	314	156	158	4248	2058	2190	مركز اهناسيا
Markaz Pepa	620	302	318	280	134	146	900	436	464	مركز ببا
Markaz somasta	2068	999	1069	514	250	264	2582	1249	1333	مركز سمسطا
Markaz Elfashn	1318	597	721	1165	575	590	2483	1172	1311	مركز الفشن
Markaz Elwastah	4247	2015	2232	790	359	431	5037	2374	2663	مركز الواسطي
Markaz Nasseer- powsh.prev	4261	2072	2189	989	506	483	5250	2578	2672	مركز ناصر
Fayoum محافظة الفيوم										
Total El. Fayoum	14709	7219	7490	10068	4726	5342	24777	11945	12832	جملة الفيوم
kesm El. Fayoum First	2738	1482	1256	6602	3023	3579	9340	4505	4835	قسم أول الفيوم (قسم الفيوم)
Markaz El .Fayoum	0	0	0	0	0	0	0	0	0	مركز الفيوم
Markaz Tameiah	3751	1843	1908	583	267	316	4334	2110	2224	مركز طامية
Markaz Sennorus	3445	1646	1799	787	359	428	4232	2005	2227	مركز سنورس
Markaz Abshoway	1838	872	966	905	483	422	2743	1355	1388	مركز أبشواى
Markaz Atsa	1984	940	1044	324	147	177	2308	1087	1221	مركز ايطسا
Markaz Yousef Elseddeq	326	165	161	44	23	21	370	188	182	مركز يوسف الصديق
El. Fayoum Elgededah	0	0	0	0	0	0	0	0	0	مدينة الفيوم الجديدة
Markaz Shorta Elshawashnah	0	0	0	0	0	0	0	0	0	مركز الشواشنة
kesm El. Fayoum Second	627	271	356	823	424	399	1450	695	755	قسم ثان الفيوم
kesm El. Fayoum Second	0	0	0	0	0	0	0	0	0	مركز سنهور القبيلية

تابع جدول رقم (٦) : أعداد المواليد والوفيات والزيادة الطبيعية لأقسام ومراكز محافظات الجمهورية (حضر / ريف) طبقاً للنوع عام ٢٠٢١*

Cont,Table No (6) : Live Births , Death and Natural Increase
According to the Governorates (Kesm-Markaz\Urban-Rural) by sex 2021

Urban kesm/ Markaz	حضر									القسم/المركز
	الزيادة الطبيعية			الوفيات			المواليد			
	National Increase			Deaths			Live Births			
	جملة	إناث	ذكور	جملة	إناث	ذكور	جملة	إناث	ذكور	
Total	Female	Male	Total	Female	Male	Total	Female	Male		
Menia										
Total El Menia	36406	17971	18435	13609	6237	7372	50015	24208	25807	جملة المنيا
kesm El Menia First	3861	2024	1837	1289	481	808	5150	2505	2645	قسم اول المنيا
kesm El Menia Second	-9	4	-13	136	61	75	127	65	62	قسم ثاني المنيا
kesm El Menia Third	0	0	0	0	0	0	0	0	0	قسم ثالث المنيا
El Menia El Elgededah City	2342	1329	1013	5819	2668	3151	8161	3997	4164	قسم المنيا الجديدة
Markaz El Menia	0	0	0	0	0	0	0	0	0	مركز المنيا
Markaz Abo qorqas	0	0	0	0	0	0	0	0	0	مركز ابو قرقاص
kesm Mallawey	9604	4628	4976	1701	797	904	11305	5425	5880	قسم ملوي
Markaz Mallawey	0	0	0	0	0	0	0	0	0	مركز ملوي
Markaz Dermowas	3140	1488	1652	467	242	225	3607	1730	1877	مركز دير مواس
Markaz Samalout Sharq	5256	2541	2715	1175	537	638	6431	3078	3353	مركز سمالوط شرق
Markaz Samalout Gharb	0	0	0	0	0	0	0	0	0	مركز سمالوط غرب
Markaz Matay	4658	2261	2397	388	188	200	5046	2449	2597	مركز مطاي
Markaz Bani Mazar	2764	1395	1369	1153	524	629	3917	1919	1998	مركز بنى مزار
Markaz Maghghah	3166	1523	1643	1038	523	515	4204	2046	2158	مركز مغاغة
Markaz Eledwah	1624	778	846	443	216	227	2067	994	1073	مركز العدة
Asyout										
Total Asyout	36182	18036	18146	18037	8125	9912	54219	26161	28058	جملة أسيوط
kesm Asyout First	2107	1677	430	11525	4998	6527	13632	6675	6957	قسم اول اسيوط
kesm Asyout Second	4317	2058	2259	2239	1078	1161	6556	3136	3420	قسم ثان اسيوط
Markaz Asyout	0	0	0	0	0	0	0	0	0	مركز اسيوط
kesm Abo teeg	1562	706	856	792	420	372	2354	1126	1228	قسم ابو تيج
Markaz Abo teeg	0	0	0	0	0	0	0	0	0	مركز ابو تيج
Markaz Elghanayem	2297	1105	1192	393	194	199	2690	1299	1391	مركز الغنايم
Markaz Saudafa	1316	652	664	194	87	107	1510	739	771	مركز صدفا
Markaz Manfalout	4823	2343	2480	599	265	334	5422	2608	2814	مركز منفلوط
Markaz Elqouseiah	4590	2180	2410	691	317	374	5281	2497	2784	مركز القوصية
Markaz Dayrout	6685	3281	3404	822	368	454	7507	3649	3858	مركز ديروط
Markaz Abnoub	0	0	0	0	0	0	0	0	0	مركز ابنوب
Markaz Elfath	0	0	0	0	0	0	0	0	0	مركز الفتح
Markaz Sahel Seleem	3698	1776	1922	242	126	116	3940	1902	2038	مركز ساحل سليم
Markaz Elbadarey	4707	2200	2507	475	250	225	5182	2450	2732	مركز البداري
Asyout Elgededah City	80	58	22	65	22	43	145	80	65	قسم مدينة اسيوط الجديدة
Suhag										
Total Suhag	21706	10724	10982	10573	4867	5706	32279	15591	16688	جملة سوهاج
kesm Suhag First	2041	1215	826	4228	1893	2335	6269	3108	3161	قسم سوهاج اول
kesm Suhag Second	1624	737	887	1195	578	617	2819	1315	1504	قسم سوهاج ثان
Markaz Suhag	0	0	0	0	0	0	0	0	0	مركز سوهاج
Markaz Elmaraghah	1538	778	760	423	190	233	1961	968	993	مركز المراغة
Markaz Gohainah	1829	903	926	440	209	231	2269	1112	1157	مركز جهينة
kesm Tahta	3246	1573	1673	1146	535	611	4392	2108	2284	قسم طهطا
Markaz Tahta	0	0	0	0	0	0	0	0	0	مركز طهطا
Markaz Tema	1940	957	983	575	272	303	2515	1229	1286	مركز طما

تابع جدول رقم (٦) : أعداد المواليد والوفيات والزيادة الطبيعية لأقسام ومراكز محافظات الجمهورية (حضر / ريف) طبقاً للنوع عام ٢٠٢١*

Cont,Table No (6) : Live Births , Death and Natural Increase
According to the Governorates (Kesm-Markaz\Urban-Rural) by sex 2021

kesm/ Markaz	Urban			حضر			المواليد			القسم/المركز			
	National Increase		الزيادة الطبيعية	Deaths			الوفيات				Live Births		
	جملة	إناث	ذكور	جملة	إناث	ذكور	جملة	إناث	ذكور		جملة	إناث	ذكور
	Total	Female	Male	Total	Female	Male	Total	Female	Male		Total	Female	Male
Cont , Suhag											تابع محافظة سوهاج		
Markaz Elmonshaah	2902	1367	1535	656	344	312	3558	1711	1847	مركز المنشأة			
Markaz Elosayrat	0	0	0	0	0	0	0	0	0	مركز العسيرات			
kesm & Grga City	0	0	0	0	0	0	0	0	0	قسم جرجا			
Markaz Grga	0	0	0	0	0	0	0	0	0	مركز جرجا			
Markaz Elbalayna	1290	610	680	433	201	232	1723	811	912	مركز البلينا			
M.Dar Elsalam Toq Sharq.prev	1170	563	607	315	130	185	1485	693	792	مركز دار السلام (الشرق سابقاً)			
Markaz Akhmeem	3462	1696	1766	997	436	561	4459	2132	2327	مركز اخميم			
Markaz Saqaltah	664	325	339	165	79	86	829	404	425	مركز ساقلته			
Markaz Shandwell Island	0	0	0	0	0	0	0	0	0	مركز جزيرة شندويل			
kesm Elkawther	0	0	0	0	0	0	0	0	0	قسم الكوثر			
Suhag Elgededah City	0	0	0	0	0	0	0	0	0	مدينة سوهاج الجديدة			
Qena											محافظة قنا		
Total Qena	11511	5711	5800	8436	4046	4390	19947	9757	10190	جملة قنا			
kesm Qena	2908	1456	1452	4909	2346	2563	7817	3802	4015	قسم قنا			
Markaz Qena	0	0	0	0	0	0	0	0	0	مركز قنا			
Markaz Dshna	1422	711	711	323	159	164	1745	870	875	مركز دشنا			
Markaz Elwaqf	613	307	306	281	153	128	894	460	434	مركز الوقف			
Markaz Nagaa Hammadey	655	315	340	800	378	422	1455	693	762	مركز نجع حمادي			
Markaz Farshout	1707	849	858	553	276	277	2260	1125	1135	مركز فرشوط			
Markaz Abo tesht	1383	704	679	190	86	104	1573	790	783	مركز ابو تشت			
Markaz Qaft	549	255	294	382	186	196	931	441	490	مركز قفت			
Markaz Qous	1867	917	950	777	356	421	2644	1273	1371	مركز قوص			
Markaz Naqadah	407	197	210	221	106	115	628	303	325	مركز نقادة			
Qena Elgededah City	0	0	0	0	0	0	0	0	0	مدينة قنا الجديدة			
Aswan											محافظة اسوان		
Total Aswan	24563	12474	12089	9365	4361	5004	33928	16835	17093	جملة أسوان			
kesm Aswan First	46	17	29	3	1	2	49	18	31	قسم اول اسوان			
kesm Aswan Second	4294	2257	2037	5286	2438	2848	9580	4695	4885	قسم ثان أسوان			
Markaz Aswan	0	0	0	0	0	0	0	0	0	مركز اسوان			
Aswan Elgededah City	0	0	0	0	0	0	0	0	0	مدينة أسوان الجديدة			
Markaz Edfo	8703	4420	4283	1563	715	848	10266	5135	5131	مركز ادفو			
Markaz Koum ompow	9076	4570	4506	1674	770	904	10750	5340	5410	مركز كوم امبو			
Markaz Nasr	96	40	56	307	169	138	403	209	194	مركز نصر			
Markaz Draw	2348	1170	1178	532	268	264	2880	1438	1442	مركز دراو			
Markaz Abo sompol	0	0	0	0	0	0	0	0	0	مركز ابوسمبل			
Luxor											محافظة الأقصر		
Total Luxor	14141	7018	7123	6789	3180	3609	20930	10198	10732	جملة الأقصر			
kesm Luxor	4222	2043	2179	2836	1353	1483	7058	3396	3662	قسم مدينة الاقصر			
Markaz Luxor	2726	1397	1329	329	171	158	3055	1568	1487	مركز الاقصر			
Markaz EL Todd	0	0	0	0	0	0	0	0	0	مركز الطود			
Markaz Tebah	-102	-55	-47	376	191	185	274	136	138	مركز طيبة			
Markaz Elqrnah (kesm&Markaz Elqarnah)	569	278	291	345	164	181	914	442	472	مركز القرنة (تشمل مركز القرنة و قسم القرنة)			
Markaz Armant	2695	1435	1260	1536	675	861	4231	2110	2121	مركز ارمنت			
Markaz Esna	4031	1920	2111	1367	626	741	5398	2546	2852	مركز اسنا			

تابع جدول رقم (٦) : أعداد المواليد والوفيات والزيادة الطبيعية لأقسام ومراكز محافظات الجمهورية (حضر / ريف) طبقاً للنوع عام ٢٠٢١*

Cont,Table No (6) : Live Births , Death and Natural Increase
According to the Governorates (Kesm-Markaz\Urban-Rural) by sex 2021

kesm/ Markaz	الزيادة الطبيعية			الوفيات			المواليد			القسم/المركز
	National Increase			Deaths			Live Births			
	جملة	إناث	ذكور	جملة	إناث	ذكور	جملة	إناث	ذكور	
Total	Female	Male	Total	Female	Male	Total	Female	Male		
Urban حضر										
Red Sea محافظة البحر الأحمر										
Total Red Sea	6066	3131	2935	2510	958	1552	8576	4089	4487	جملة البحر الأحمر
kesm Haurgadah First	1393	648	745	5	3	2	1398	651	747	قسم أول الغردقة
kesm Haurgadah second	2384	1266	1118	1402	551	851	3786	1817	1969	قسم ثان الغردقة
kesm Ras Ghareb	226	117	109	262	116	146	488	233	255	قسم راس غارب
kesm Safagah	836	414	422	265	106	159	1101	520	581	قسم سفاجا
kesm Elqoser	748	359	389	333	147	186	1081	506	575	قسم القصير
kesm Marsa Alam	2	30	-28	82	14	68	84	44	40	قسم مرسى علم
kesm Elshalateen	314	211	103	125	16	109	439	227	212	قسم الشلاتين
kesm Halayeb	163	86	77	36	5	31	199	91	108	قسم حلايب
ELWadi ELGidid محافظة الوادي الجديد										
Total ELWadi ELGidid	3235	1624	1611	1188	556	632	4423	2180	2243	جملة الوادي الجديد
kesm Elkhargah	1620	805	815	605	284	321	2225	1089	1136	قسم الواحات الخارجة
Markaz Shortah paris	33	10	23	40	21	19	73	31	42	مركز باريس
Markaz Balat	-14	-3	-11	17	4	13	3	1	2	مركز بلاط
Markaz Shortah Elfarafrah	0	0	0	0	0	0	0	0	0	مركز الفرافرة
Markaz Eldakhlah	1596	812	784	526	247	279	2122	1059	1063	مركز الواحات الداخلة
Matrouh محافظة مطروح										
Total Matrouh	13144	6550	6594	3089	1236	1853	16233	7786	8447	جملة مطروح
kesm Marsa Matrouh	5519	2786	2733	1499	628	871	7018	3414	3604	قسم مرسى مطروح
kesm Elnegelah	610	288	322	387	169	218	997	457	540	قسم النجيلة
kesm Sedy Barraney	2526	1234	1292	127	64	63	2653	1298	1355	قسم سيدى برانى
kesm Elsaloum	629	309	320	73	25	48	702	334	368	قسم السلوم
kesm Eldabaah	0	0	0	0	0	0	0	0	0	قسم الضبعة
kesm Elalamein	490	330	160	389	104	285	879	434	445	قسم العلمين
kesm Elhammam	2156	1022	1134	492	198	294	2648	1220	1428	قسم الحمام
kesm Seiwah	1214	581	633	122	48	74	1336	629	707	قسم سيوة
Elsahel elshamaly-part	0	0	0	0	0	0	0	0	0	الساحل الشمالى جزء
North Sinai محافظة شمال سيناء										
Total North Sinai	3666	1944	1722	1915	778	1137	5581	2722	2859	جملة شمال سيناء
kesm Elareash First	536	291	245	128	30	98	664	321	343	قسم أول العريش
kesm Elareash First	1648	916	732	1328	545	783	2976	1461	1515	قسم ثان العريش
kesm Elareash Third	618	267	351	52	27	25	670	294	376	قسم ثالث العريش
kesm Elareash Fourth	158	83	75	41	21	20	199	104	95	قسم رابع العريش
kesm Bear Elaabd	627	333	294	319	142	177	946	475	471	قسم بئر العبد
kesm shortah Romanah	0	0	0	0	0	0	0	0	0	قسم رمانه
kesm Elhsnah	37	22	15	13	5	8	50	27	23	قسم الحسنه
kesm Nakhl	42	32	10	34	8	26	76	40	36	قسم نخل
kesm Shortah Elkaseimah	0	0	0	0	0	0	0	0	0	قسم القسيمه
kesm Elsheikh Zowayed	0	0	0	0	0	0	0	0	0	قسم الشيخ زويد
kesm Rafah	0	0	0	0	0	0	0	0	0	قسم رفح
South Sinai محافظة جنوب سيناء										
Total South Sinai	1576	944	632	912	287	625	2488	1231	1257	جملة جنوب سيناء
kesm Eltour	106	74	32	160	57	103	266	131	135	قسم الطور
kesm Abo rdees	409	239	170	86	22	64	495	261	234	قسم ابو رديس
kesm Ras Sedr	87	53	34	84	21	63	171	74	97	قسم راس سدر
kesm Sant Katreen	18	15	3	27	8	19	45	23	22	قسم سانت كاترين
kesm Nowebaa	35	35	0	37	3	34	72	38	34	قسم نويبع
kesm Shortah Taba	10	6	4	3	0	3	13	6	7	قسم طابا
kesm Dahab	209	119	90	46	12	34	255	131	124	قسم دهب
kesm Sharm elsheikh	574	339	235	443	152	291	1017	491	526	قسم أول شرم الشيخ (قسم شرم الشيخ)
Sharm elsheikh second	0	0	0	0	0	0	0	0	0	قسم ثان شرم الشيخ
kesm Abo Zenima	128	64	64	26	12	14	154	76	78	قسم أبو زنيمة

تابع جدول رقم (٦) : أعداد المواليد والوفيات والزيادة الطبيعية لأقسام ومراكز محافظات الجمهورية (حضر / ريف) طبقاً للنوع عام ٢٠٢١*

Cont,Table No (6) : Live Births , Death and Natural Increase
According to the Governorates (Kesm-Markaz\Urban-Rural) by sex 2021*

kesm/ Markaz	National Increase الزيادة الطبيعية			Deaths الوفيات			Live Births المواليد			القسم/المركز
	جملة	إناث	ذكور	جملة	إناث	ذكور	جملة	إناث	ذكور	
	Total	Female	Male	Total	Female	Male	Total	Female	Male	
Total Egypt	785495	381708	403787	247454	123278	124176	1032949	504986	527963	إجمالي الجمهورية
Alexandria محافظة الاسكندرية										
Total Alexandria	299	198	101	286	86	200	585	284	301	جملة الاسكندرية
Burj Al Arab	299	198	101	286	86	200	585	284	301	قسم برج العرب
Damietta محافظة دمياط										
Total Damietta	6347	3056	3291	3069	1498	1571	9416	4554	4862	جملة دمياط
First Damietta	0	0	0	0	0	0	0	0	0	قسم اول دمياط
second Damietta	0	0	0	0	0	0	0	0	0	قسم ثان دمياط
Markaz Damietta	2146	1073	1073	650	292	358	2796	1365	1431	مركز دمياط
Markaz Faraskour	1210	541	669	873	438	435	2083	979	1104	مركز فارسكور
Markaz Zarqa	1215	595	620	466	230	236	1681	825	856	مركز الزرقا
Markaz Kafr Saad	1121	533	588	866	431	435	1987	964	1023	مركز كفر سعد
Markaz Kafr Elbatek	655	314	341	214	107	107	869	421	448	مركز كفر البطيخ
New Damietta City	0	0	0	0	0	0	0	0	0	قسم دمياط الجديدة
Ras Elbar	0	0	0	0	0	0	0	0	0	قسم راس البر
El Sarw	0	0	0	0	0	0	0	0	0	قسم السرو
Dakahlia محافظة الدقهلية										
Total Dakahlia	33029	15890	17139	24079	11835	12244	57108	27725	29383	جملة الدقهلية
First Mansoura	0	0	0	0	0	0	0	0	0	قسم اول المنصورة
Second Mansoura	0	0	0	0	0	0	0	0	0	قسم ثان المنصورة
Markaz Mansoura	6872	3448	3424	3756	1725	2031	10628	5173	5455	مركز المنصورة
Markaz Aja	2462	1167	1295	2457	1165	1292	4919	2332	2587	مركز اجا
Mit Ghamr	0	0	0	0	0	0	0	0	0	قسم ميت غمر
Markaz Mit Ghamr	7769	3749	4020	4136	2041	2095	11905	5790	6115	مركز ميت غمر
Markaz Sinbillawain	4660	2239	2421	2386	1200	1186	7046	3439	3607	مركز السنبلوين
MarkazTammy Amdid	1151	531	620	795	411	384	1946	942	1004	مركز تمي الامديد
Markaz Bany Obaid	239	113	126	431	222	209	670	335	335	مركز بني عبيد
Markaz Mahelt Dimna	324	167	157	325	161	164	649	328	321	مركز محلة دمنه
Markaz Dekerness	2740	1295	1445	1376	675	701	4116	1970	2146	مركز دكرنس
Markaz Monia Elnasr	152	14	138	957	519	438	1109	533	576	مركز منية النصر
Kurdish	0	0	0	0	0	0	0	0	0	قسم الكردي
Markaz Mitt Slsell	146	61	85	72	47	25	218	108	110	مركز ميت سلسيل
Markaz Elgamalya	58	21	37	96	47	49	154	68	86	مركز شرطة الجمالية
Markaz Elmanzala	-473	-216	-257	978	475	503	505	259	246	مركز المنزلة
Markaz Elmatryia	307	147	160	153	84	69	460	231	229	مركز المطرية
Markaz Sherbin	2250	1095	1155	2069	1050	1019	4319	2145	2174	مركز شربين
Gamasa	0	0	0	0	0	0	0	0	0	قسم جمصة
Markaz Talkha	939	396	543	1204	604	600	2143	1000	1143	مركز طلخا
Markaz Nabarouh	2536	1210	1326	1064	529	535	3600	1739	1861	مركز نبروه
Markaz Belqas	739	382	357	1381	669	712	2120	1051	1069	مركز بلقاس
Markaz Stamony	158	71	87	443	211	232	601	282	319	مركز ستاموني

تابع جدول رقم (٦) : أعداد المواليد والوفيات والزيادة الطبيعية لأقسام ومراكز محافظات الجمهورية (حضر / ريف) طبقاً للنوع عام ٢٠٢١*

Cont,Table No (6) : Live Births , Death and Natural Increase
According to the Governorates (Kesm-Markaz\Urban-Rural) by sex 2021*

Rural

ريف

kesm/ Markaz	National Increase الزيادة الطبيعية			Deaths الوفيات			Live Births المواليد			القسم/المركز
	جملة	إناث	ذكور	جملة	إناث	ذكور	جملة	إناث	ذكور	
	Total	Female	Male	Total	Female	Male	Total	Female	Male	
Sharqiya محافظة الشرقية										
Total Sharqiya	61610	30347	31263	28481	13923	14558	90091	44270	45821	جملة الشرقية
First Zagazig	0	0	0	0	0	0	0	0	0	قسم أول الزقازيق
Second Zagazig	0	0	0	0	0	0	0	0	0	قسم ثان الزقازيق
Markaz Zagazig	8655	4232	4423	4536	2196	2340	13191	6428	6763	مركز الزقازيق
Alqnayat	0	0	0	0	0	0	0	0	0	قسم القنايات
Markaz Minya Elkamh	1944	996	948	3510	1739	1771	5454	2735	2719	مركز منيا القمح
Markaz Mashtool elsok	796	406	390	647	308	339	1443	714	729	مركز مشنول السوق
Markaz Bilbes	15709	7828	7881	4798	2269	2529	20507	10097	10410	مركز بلبيس
First Ashra Ramadn City	0	0	0	0	0	0	0	0	0	قسم العاشر اول
Second Ashra Ramadn City	0	0	0	0	0	0	0	0	0	قسم العاشر ثانى
Markaz Abu Hammad	6714	3240	3474	2015	1028	987	8729	4268	4461	مركز ابو حماد
Markaz Hehia	1394	637	757	1157	570	587	2551	1207	1344	مركز ههيا
Markaz DeyarbNegm	4298	2101	2197	2073	991	1082	6371	3092	3279	مركز ديرب نجم
Markaz Ibrahimia	1449	681	768	597	298	299	2046	979	1067	مركز الابراهيمية
Markaz Abu Kabir	2804	1328	1476	1282	664	618	4086	1992	2094	مركز ابو كبير
Markaz Kafr Saqr	2616	1336	1280	1229	618	611	3845	1954	1891	مركز كفر صقر
Markaz Awlad saker	3056	1484	1572	985	514	471	4041	1998	2043	مركز أولاد صقر
Markaz San elhagr	107	55	52	265	124	141	372	179	193	مركز سان الحجر
Markaz Abu Omar	834	395	439	229	117	112	1063	512	551	مركز منشأة أبو عمر
Markaz Hosseinieh	4731	2353	2378	1507	720	787	6238	3073	3165	مركز الحسينية
Faqous	0	0	0	0	0	0	0	0	0	قسم فاقوس
Markaz Faqous	6503	3275	3228	3651	1767	1884	10154	5042	5112	مركز فاقوس
Elkoran	0	0	0	0	0	0	0	0	0	قسم القرين
New Salehia	0	0	0	0	0	0	0	0	0	قسم الصالحية الجديدة
Qaliubiya محافظة القليوبية										
Total Qaliubiya	43895	21853	22042	15370	7068	8302	59265	28921	30344	جملة القليوبية
First Banha	0	0	0	0	0	0	0	0	0	قسم أول بنها (قسم بنها)
Second Banha	0	0	0	0	0	0	0	0	0	قسم ثان بنها
Markaz Banha	5258	2563	2695	2134	1028	1106	7392	3591	3801	مركز بنها
Markaz Kafr sokr	1819	876	943	737	345	392	2556	1221	1335	مركز كفر شكر
Markaz Tookh	8975	4391	4584	2743	1286	1457	11718	5677	6041	مركز طوخ
Kaha	0	0	0	0	0	0	0	0	0	قسم قها
Markaz alkanter elkarrya	7932	3935	3997	2133	1004	1129	10065	4939	5126	مركز القناطر الخيرية
Qalioub	0	0	0	0	0	0	0	0	0	قسم قليوب
Markaz Qalioub	6559	3267	3292	1768	820	948	8327	4087	4240	مركز قليوب
First Shubra Al Khaimah	0	0	0	0	0	0	0	0	0	قسم اول شبرا الخيمة
Second Shubra Al Khaimah	0	0	0	0	0	0	0	0	0	قسم ثانى شبرا الخيمة
Elkosos	0	0	0	0	0	0	0	0	0	قسم الخصوص
Markaz Shebin elkanter	6885	3377	3508	2352	1140	1212	9237	4517	4720	مركز شبين القناطر
Khanka	0	0	0	0	0	0	0	0	0	قسم الخانكة
Markaz Khanka	6467	3444	3023	3503	1445	2058	9970	4889	5081	مركز الخانكة
Elobor	0	0	0	0	0	0	0	0	0	قسم العبور

تابع جدول رقم (٦) : أعداد المواليد والوفيات والزيادة الطبيعية لأقسام ومراكز محافظات الجمهورية (حضر / ريف) طبقاً للنوع عام ٢٠٢١ *

Cont,Table No (6) : Live Births , Death and Natural Increase
According to the Governorates (Kesm-Markaz\Urban-Rural) by sex 2021*

Rural										ريف
kesm/ Markaz	National Increase			Deaths			Live Births			القسم/المركز
	الزيادة الطبيعية			الوفيات			المواليد			
	جملة	إناث	ذكور	جملة	إناث	ذكور	جملة	إناث	ذكور	
Total	Female	Male	Total	Female	Male	Total	Female	Male		
Kafr EL sheikh										محافظة كفر الشيخ
Total Kafr Elsheikh	35339	16848	18491	12614	6577	6037	47953	23425	24528	جملة كفر الشيخ
First Kafr Elsheikh	0	0	0	0	0	0	0	0	0	قسم كفر الشيخ اول
Second Kafr Elsheikh	0	0	0	0	0	0	0	0	0	قسم كفر الشيخ ثانى
Markaz Kafr Elsheikh	5815	2735	3080	2251	1228	1023	8066	3963	4103	مركز كفر الشيخ
Markaz Elriad	3955	1899	2056	742	395	347	4697	2294	2403	مركز الرياض
Markaz Elhamoul	3268	1582	1686	969	480	489	4237	2062	2175	مركز الحامول
kesm Beiala	0	0	0	0	0	0	0	0	0	قسم بيلا
Markaz Beiala	2293	1066	1227	1008	487	521	3301	1553	1748	مركز بيلا
Markaz Elporolos	810	412	398	797	396	401	1607	808	799	مركز البرلس
Markaz Motopus	3387	1641	1746	963	525	438	4350	2166	2184	مركز مطوبس
Markaz Fowwa	1226	558	668	509	261	248	1735	819	916	مركز فوة
Markaz Sedy Salem	6370	3073	3297	2537	1341	1196	8907	4414	4493	مركز سيدى سالم
kesm Desooq	0	0	0	0	0	0	0	0	0	قسم دسوق
Markaz Desooq	5165	2480	2685	1994	1027	967	7159	3507	3652	مركز دسوق
Markaz Qellen	3050	1402	1648	844	437	407	3894	1839	2055	مركز قلين
Kesm Sedi Ghazy	0	0	0	0	0	0	0	0	0	قسم سيدى غازى
Gharbia										محافظة الغربية
Total Gharbia	22113	10469	11644	16698	8458	8240	38811	18927	19884	جملة الغربية
kesm Tanta First	0	0	0	0	0	0	0	0	0	قسم اول طنطا
kesm Tanta Second	0	0	0	0	0	0	0	0	0	قسم طنطا ثان
Markaz Elsanta	-1410	-756	-654	2860	1430	1430	1450	674	776	مركز طنطا
Markaz Tanta	3651	1701	1950	2293	1178	1115	5944	2879	3065	مركز السنطة
Markaz Zefta	5647	2740	2907	2069	1048	1021	7716	3788	3928	مركز زفتى
Markaz smanoud	3341	1558	1783	1447	750	697	4788	2308	2480	مركز سمند
K. Elmahalah Elkobra First	0	0	0	0	0	0	0	0	0	قسم اول المحلة
K. Elmahalah Elkobra Second	0	0	0	0	0	0	0	0	0	قسم ثان المحلة
K. Elmahalah Elkobra Third	0	0	0	0	0	0	0	0	0	قسم ثالث المحلة الكبرى
Markaz Elmahalah Elkobra	9692	4671	5021	3836	1927	1909	13528	6598	6930	مركز المحلة
Markaz Qotour	294	127	167	1124	575	549	1418	702	716	مركز قطور
Markaz Pasioun	1140	550	590	1098	554	544	2238	1104	1134	مركز بسيون
Markaz Kafr Elzayat	-242	-122	-120	1971	996	975	1729	874	855	مركز كفر الزيات
Zefta	0	0	0	0	0	0	0	0	0	قسم زفتى
Menoufia										محافظة المنوفية
Total Menoufia	44212	21562	22650	15363	7485	7878	59575	29047	30528	جملة المنوفية
kesm Shebien Elkoum	0	0	0	0	0	0	0	0	0	قسم شبين الكوم
Markaz Shebien Elkoum	2675	1231	1444	2304	1190	1114	4979	2421	2558	مركز شبين الكوم
Markaz Elshohadaa	4359	2155	2204	1296	616	680	5655	2771	2884	مركز الشهداء
Markaz Tala	3186	1560	1626	1306	638	668	4492	2198	2294	مركز تلا
Markaz Berket Elsabaa	2640	1303	1337	1053	512	541	3693	1815	1878	مركز بركة السبع
Markaz Quesna	4009	1912	2097	1852	921	931	5861	2833	3028	مركز قويسنا
Markaz Elbagour	5245	2544	2701	1531	747	784	6776	3291	3485	مركز الباجور
Markaz Ashmoun	13554	6728	6826	3440	1586	1854	16994	8314	8680	مركز اشمون
kesm Sers Ellayan	0	0	0	0	0	0	0	0	0	قسم سرس الليان
kesm Menouf	0	0	0	0	0	0	0	0	0	قسم منوف
Markaz Menouf	6072	2896	3176	1978	987	991	8050	3883	4167	مركز منوف
Markaz & Madinat Elsadat	2472	1233	1239	603	288	315	3075	1521	1554	مركز السادات

تابع جدول رقم (٦) : أعداد المواليد والوفيات والزيادة الطبيعية لأقسام ومراكز محافظات الجمهورية (حضر / ريف) طبقاً للنوع عام ٢٠٢١*

Cont,Table No (6) : Live Births , Death and Natural Increase
According to the Governorates (Kesm-Markaz\Urban-Rural) by sex 2021*

Rural										ريف
kesm/ Markaz	National Increase الزيادة الطبيعية			Deaths الوفيات			Live Births المواليد			القسم/المركز
	جملة	إناث	ذكور	جملة	إناث	ذكور	جملة	إناث	ذكور	
	Total	Female	Male	Total	Female	Male	Total	Female	Male	
Behera										محافظة البحيرة
Total Behera	49934	23939	25995	20622	10444	10178	70556	34383	36173	جملة البحيرة
kesm Damanhour	0	0	0	0	0	0	0	0	0	قسم دمنهور
Markaz Damanhour	7363	3515	3848	2072	1067	1005	9435	4582	4853	مركز دمنهور
Markaz Haush Easa	3453	1672	1781	836	454	382	4289	2126	2163	مركز حوش عيسى
Markaz Abo Elmatameer	8372	3995	4377	1035	546	489	9407	4541	4866	مركز ابو المطامير
kesm Kafr Eldawar	0	0	0	0	0	0	0	0	0	قسم كفر الدوار
Markaz Kafr Eldawar	3229	1504	1725	2625	1382	1243	5854	2886	2968	مركز كفر الدوار
Markaz Edco	670	360	310	230	108	122	900	468	432	مركز ادكو
Markaz Rasheed	1681	769	912	643	360	283	2324	1129	1195	مركز رشيد
Markaz Abo hommos	6412	3077	3335	1977	1013	964	8389	4090	4299	مركز ابو حمص
Markaz Elmahmoudeiah	2556	1219	1337	906	451	455	3462	1670	1792	مركز المحمودية
Markaz Elrahmaniah	2552	1200	1352	1223	626	597	3775	1826	1949	مركز الرحمانية
Markaz Shoubrakheet	2124	1005	1119	1052	536	516	3176	1541	1635	مركز شبرلخيت
Markaz Etay Elbaroud	1046	517	529	1876	927	949	2922	1444	1478	مركز ايتاي البارود
Markaz Koum Hamadah	508	249	259	2461	1212	1249	2969	1461	1508	مركز كوم حمادة
Markaz Badr	1541	813	728	837	408	429	2378	1221	1157	مركز بدر
Markaz Eldelengat	4559	2007	2552	1680	915	765	6239	2922	3317	مركز الدلتجات
Markaz Wadi Elnataroun	1768	1041	727	851	272	579	2619	1313	1306	مركز وادي النطرون
kesm Gharb Elnobareia	2100	996	1104	318	167	151	2418	1163	1255	قسم غرب النوبارية
Ismailia										محافظة الاسماعيلية
Total Ismailia	6617	3270	3347	3160	1554	1606	9777	4824	4953	جملة الاسماعيلية
kesm Ismailia First	0	0	0	0	0	0	0	0	0	قسم اول الاسماعيلية
kesm Ismailia Second	0	0	0	0	0	0	0	0	0	قسم ثان الاسماعيلية
kesm Ismailia Third	0	0	0	0	0	0	0	0	0	قسم ثالث الاسماعيلية
Markaz Ismailia	628	263	365	1100	566	534	1728	829	899	مركز الاسماعيلية
Markaz Elqauntara Gharb	1001	508	493	505	249	256	1506	757	749	مركز القنطرة غرب
kesm Elqauntara Sharq	909	455	454	84	37	47	993	492	501	مركز القنطرة شرق
Markaz Fayed	996	498	498	428	209	219	1424	707	717	مركز فايد
Markaz Abo sweer	2655	1351	1304	593	263	330	3248	1614	1634	مركز ابو صوير
Markaz Eltal Elkebeer	119	39	80	308	159	149	427	198	229	مركز التل الكبير
M. Elqaussaseen Elgededah	309	156	153	142	71	71	451	227	224	مركز القصاصين
Giza										محافظة الجيزة
Total Giza	67893	33570	34323	13584	6343	7241	81477	39913	41564	جملة الجيزة
kesm Empapah	0	0	0	0	0	0	0	0	0	قسم امبابه
kesm ElAgouza	0	0	0	0	0	0	0	0	0	قسم العجوزة
kesm Eldoqqy	0	0	0	0	0	0	0	0	0	قسم النقي
kesm El Giza	0	0	0	0	0	0	0	0	0	قسم الجيزة
kesm Bolaq Eldakroun	0	0	0	0	0	0	0	0	0	قسم بولاق الدكرور
kesm Elomraneiah	0	0	0	0	0	0	0	0	0	قسم العمرانية
kesm Eltalpeiah	0	0	0	0	0	0	0	0	0	قسم الطالبية
kesm Elahram	0	0	0	0	0	0	0	0	0	قسم الاهرام
M. El Giza (Abollnomros .prev)	5393	2768	2625	1232	536	696	6625	3304	3321	مركز الجيزة (ابو النمرس) سابقاً
kesm Elhawamdeiah	604	289	315	159	69	90	763	358	405	قسم الحوامدية
Markaz Elpadresheen	10322	5024	5298	1915	906	1009	12237	5930	6307	مركز البدرشين

تابع جدول رقم (٦) : أعداد المواليد والوفيات والزيادة الطبيعية لأقسام ومراكز محافظات الجمهورية (حضر / ريف) طبقاً للنوع عام ٢٠٢١*

**Cont,Table No (6) : Live Births , Death and Natural Increase
According to the Governorates (Kesm-Markaz\Urban-Rural) by sex 2021***

Rural										ريف
kesm/ Markaz	National Increase			Deaths			Live Births			القسم/المركز
	الزيادة الطبيعية			الوفيات			المواليد			
	جملة	إناث	ذكور	جملة	إناث	ذكور	جملة	إناث	ذكور	
Total	Female	Male	Total	Female	Male	Total	Female	Male		
Cont , Giza										تابع محافظة الجيزة
Markaz Elayyat	9763	4780	4983	1901	912	989	11664	5692	5972	مركز العياط
Markaz Elsaff	8408	4114	4294	1479	743	736	9887	4857	5030	مركز الصف
Markaz Atfeeh	8612	4246	4366	1465	696	769	10077	4942	5135	مركز اطفيح
Markaz Kerdasah	5703	2884	2819	1461	693	768	7164	3577	3587	مركز كرداسة
Markaz Owseem	6831	3478	3353	1477	643	834	8308	4121	4187	مركز اوسيم
kesm Elwarraq	197	79	118	231	118	113	428	197	231	قسم الوراق
Monshaat Elkanater (Empapah.prev)	11424	5594	5830	2161	979	1182	13585	6573	7012	مركز منشأة القناطر (إمبابية سابقاً)
kesm Elsheikh Zayed	0	0	0	0	0	0	0	0	0	قسم الشيخ زايد
kesm 6.October First	0	0	0	0	0	0	0	0	0	قسم أول ٦ أكتوبر
kesm 6.October Second	0	0	0	0	0	0	0	0	0	قسم ثاني ٦ أكتوبر
kesm Elwihat Elpahareiah	636	314	322	103	48	55	739	362	377	قسم الواحات البحرية
kesm 6.October Third	0	0	0	0	0	0	0	0	0	قسم ثالث ٦ أكتوبر
Beni-Suef										محافظة بني سويف
Total Beni-Suef	42553	20819	21734	10679	5343	5336	53232	26162	27070	جملة بني سويف
kesm Beni-Suef	0	0	0	0	0	0	0	0	0	قسم بني سويف
Markaz Beni-Suef	3926	1866	2060	1788	920	868	5714	2786	2928	مركز بني سويف
kesm Beni-Suef Elgededah	0	0	0	0	0	0	0	0	0	قسم مدينة بني سويف الجديدة
Markaz Ehnasia	6267	3161	3106	1446	722	724	7713	3883	3830	مركز اهناسيا
Markaz Pepa	9367	4562	4805	1798	884	914	11165	5446	5719	مركز ببا
Markaz somasta	5089	2419	2670	1038	524	514	6127	2943	3184	مركز سمسطا
Markaz Elfashn	8412	4096	4316	1537	765	772	9949	4861	5088	مركز الفشن
Markaz Elwastah	6681	3284	3397	1714	851	863	8395	4135	4260	مركز الواسطي
Markaz Nasseer- powsh.prev	2811	1431	1380	1358	677	681	4169	2108	2061	مركز ناصر
Fayoum										محافظة الفيوم
Total El. Fayoum	59159	28767	30392	9719	4870	4849	68878	33637	35241	جملة الفيوم
kesm El. Fayoum First	0	0	0	0	0	0	0	0	0	قسم أول الفيوم (قسم الفيوم)
Markaz El .Fayoum	12270	5948	6322	1702	839	863	13972	6787	7185	مركز الفيوم
Markaz Tameiah	6772	3292	3480	1416	701	715	8188	3993	4195	مركز طامية
Markaz Sennorus	6123	3005	3118	1079	538	541	7202	3543	3659	مركز سنورس
Markaz Abshoway	7311	3530	3781	1271	643	628	8582	4173	4409	مركز أبشواى
Markaz Atsa	15801	7657	8144	2285	1167	1118	18086	8824	9262	مركز إطسا
Markaz Yousef Elseddeq	2797	1355	1442	474	239	235	3271	1594	1677	مركز يوسف الصديق
El. Fayoum Elgededah	0	0	0	0	0	0	0	0	0	مدينة الفيوم الجديدة
Markaz Shorta Elshawashnah	4413	2211	2202	859	436	423	5272	2647	2625	مركز الشواشنة
kesm El. Fayoum Second	0	0	0	0	0	0	0	0	0	قسم ثان الفيوم
Markaz Sanhur Alqabalia	3672	1769	1903	633	307	326	4305	2076	2229	مركز سنهور القبالية

تابع جدول رقم (٦) : أعداد المواليد والوفيات والزيادة الطبيعية لأقسام ومراكز محافظات الجمهورية (حضر / ريف) طبقاً للنوع عام ٢٠٢١ *

Cont,Table No (6) : Live Births , Death and Natural Increase
According to the Governorates (Kesm-Markaz\Urban-Rural) by sex 2021*

Rural										ريف
kesm/ Markaz	National Increase			Deaths			Live Births			القسم/المركز
	الزيادة الطبيعية			الوفيات			المواليد			
	جملة	إناث	ذكور	جملة	إناث	ذكور	جملة	إناث	ذكور	
Total	Female	Male	Total	Female	Male	Total	Female	Male		
Menia										محافظة المنيا
Total El Menia	88619	43028	45591	19579	9915	9664	108198	52943	55255	جملة المنيا
kesm El Menia First	0	0	0	0	0	0	0	0	0	قسم اول المنيا
kesm El Menia Second	0	0	0	0	0	0	0	0	0	قسم ثانى المنيا
kesm El Menia Third	0	0	0	0	0	0	0	0	0	قسم ثالث المنيا
El Menia El Elgededah City	0	0	0	0	0	0	0	0	0	قسم المنيا الجديدة
Markaz El Menia	12641	6089	6552	3130	1521	1609	15771	7610	8161	مركز المنيا
Markaz Abo qorqas	12577	6244	6333	2756	1369	1387	15333	7613	7720	مركز ابو قرقاص
kesm Malloway	0	0	0	0	0	0	0	0	0	قسم ملوي
Markaz Malloway	11091	5462	5629	3232	1643	1589	14323	7105	7218	مركز ملوي
Markaz Dermowas	6227	3037	3190	1420	770	650	7647	3807	3840	مركز دير مواس
Markaz Samalout Sharq	2467	1155	1312	565	289	276	3032	1444	1588	مركز سمالوط شرق
Markaz Samalout Gharb	11171	5408	5763	2100	1052	1048	13271	6460	6811	مركز سمالوط غرب
Markaz Matay	2282	1081	1201	1089	589	500	3371	1670	1701	مركز مطاي
Markaz Bani Mazar	12935	6234	6701	2120	1063	1057	15055	7297	7758	مركز بنى مزار
Markaz Maghghah	11224	5437	5787	2221	1121	1100	13445	6558	6887	مركز مغاغة
Markaz Eledwah	6004	2881	3123	946	498	448	6950	3379	3571	مركز العدة
Asyout										محافظة أسيوط
Total Asyout	65154	31784	33370	13332	6864	6468	78486	38648	39838	جملة أسيوط
kesm Asyout First	0	0	0	0	0	0	0	0	0	قسم اول اسيوط
kesm Asyout Second	0	0	0	0	0	0	0	0	0	قسم ثان اسيوط
Markaz Asyout	9793	4745	5048	1816	894	922	11609	5639	5970	مركز اسيوط
kesm Abo teeg	0	0	0	0	0	0	0	0	0	قسم ابو تيج
Markaz Abo teeg	6471	3205	3266	1048	531	517	7519	3736	3783	مركز ابو تيج
Markaz Elghanayem	1414	730	684	320	153	167	1734	883	851	مركز الغنايم
Markaz Saudafa	3215	1505	1710	753	392	361	3968	1897	2071	مركز صدفا
Markaz Manfalout	10470	5113	5357	1618	873	745	12088	5986	6102	مركز منفلوط
Markaz Elqouseiah	7621	3624	3997	1726	917	809	9347	4541	4806	مركز القوصية
Markaz Dayrout	8641	4302	4339	1905	978	927	10546	5280	5266	مركز ديروط
Markaz Abnoub	10376	5109	5267	1638	793	845	12014	5902	6112	مركز ابنوب
Markaz Elfath	5264	2563	2701	1095	560	535	6359	3123	3236	مركز الفتح
Markaz Sahel Seleem	230	118	112	542	301	241	772	419	353	مركز ساحل سليم
Markaz Elbadarey	1659	770	889	871	472	399	2530	1242	1288	مركز البداري
Asyout Elgededah City	0	0	0	0	0	0	0	0	0	قسم مدينة اسيوط الجديدة
Suhag										محافظة سوهاج
Total Suhag	86568	41623	44945	20882	10819	10063	107450	52442	55008	جملة سوهاج
kesm Suhag First	0	0	0	0	0	0	0	0	0	قسم سوهاج اول
kesm Suhag Second	0	0	0	0	0	0	0	0	0	قسم سوهاج ثان
Markaz Suhag	9570	4520	5050	2242	1171	1071	11812	5691	6121	مركز سوهاج
Markaz Elmaraghah	6313	2990	3323	1713	907	806	8026	3897	4129	مركز المراغة
Markaz Gohainah	3879	1872	2007	981	489	492	4860	2361	2499	مركز جهينة
kesm Tahta	0	0	0	0	0	0	0	0	0	قسم طهطا
Markaz Tahta	6306	3009	3297	1589	832	757	7895	3841	4054	مركز طهطا
Markaz Tema	7015	3463	3552	1582	794	788	8597	4257	4340	مركز طما

تابع جدول رقم (٦) : أعداد المواليد والوفيات والزيادة الطبيعية لأقسام ومراكز محافظات الجمهورية (حضر / ريف) طبقاً للنوع عام ٢٠٢١ *

Cont,Table No (6) : Live Births , Death and Natural Increase
According to the Governorates (Kesm-Markaz\Urban-Rural) by sex 2021*

Rural										ريف
kesm/ Markaz	National Increase الزيادة الطبيعية			Deaths الوفيات			Live Births المواليد			القسم/المركز
	جملة	إناث	ذكور	جملة	إناث	ذكور	جملة	إناث	ذكور	
	Total	Female	Male	Total	Female	Male	Total	Female	Male	
Cont , Suhag										تابع محافظة سوهاج
Markaz Elmonshaah	7802	3727	4075	1597	811	786	9399	4538	4861	مركز المنشأة
Markaz Elosayrat	4570	2145	2425	1014	533	481	5584	2678	2906	مركز العسيرات
kesm & Grga City	3190	1614	1576	964	451	513	4154	2065	2089	قسم جرجا
Markaz Grga	8636	4175	4461	1814	947	867	10450	5122	5328	مركز جرجا
Markaz Elbalayna	9142	4352	4790	2559	1396	1163	11701	5748	5953	مركز البلينا
M.Dar Elsalam Toq Sharq.prev	9358	4508	4850	1966	1025	941	11324	5533	5791	مركز دار السلام (الشرق سابقاً)
Markaz Akhmeem	5652	2830	2822	1176	596	580	6828	3426	3402	مركز اخميم
Markaz Saqaltah	4394	2098	2296	1002	507	495	5396	2605	2791	مركز ساقلة
Markaz Shandwell Island	741	320	421	683	360	323	1424	680	744	مركز جزيرة شندي
kesm Elkawther	0	0	0	0	0	0	0	0	0	قسم الكوثر
Suhag Elgededah City	0	0	0	0	0	0	0	0	0	مدينة سوهاج الجديدة
Qena										محافظة قنا
Total Qena	56542	27140	29402	13258	6894	6364	69800	34034	35766	جملة قنا
kesm Qena	0	0	0	0	0	0	0	0	0	قسم قنا
Markaz Qena	8832	4217	4615	1892	998	894	10724	5215	5509	مركز قنا
Markaz Dshna	9376	4495	4881	1790	930	860	11166	5425	5741	مركز دشنا
Markaz Elwaqf	1103	537	566	278	146	132	1381	683	698	مركز الوقف
Markaz Nagaa Hammadey	10584	5207	5377	2964	1477	1487	13548	6684	6864	مركز نجع حمادي
Markaz Farshout	1923	859	1064	661	368	293	2584	1227	1357	مركز فرشوط
Markaz Abo tesht	9360	4382	4978	2502	1373	1129	11862	5755	6107	مركز ابو تشت
Markaz Qaft	3164	1540	1624	683	350	333	3847	1890	1957	مركز فقط
Markaz Qous	9239	4487	4752	1668	824	844	10907	5311	5596	مركز قوص
Markaz Naqadah	2961	1416	1545	820	428	392	3781	1844	1937	مركز نقادة
Qena Elgededah City	0	0	0	0	0	0	0	0	0	مدينة قنا الجديدة
Aswan										محافظة اسوان
Total Aswan	845	388	457	2352	1202	1150	3197	1590	1607	جملة اسوان
kesm Aswan First	0	0	0	0	0	0	0	0	0	قسم اول اسوان
kesm Aswan Second	0	0	0	0	0	0	0	0	0	قسم ثان اسوان
Markaz Aswan	0	-11	11	70	41	29	70	30	40	مركز اسوان
Aswan Elgededah City	0	0	0	0	0	0	0	0	0	مدينة اسوان الجديدة
Markaz Edfo	698	326	372	1230	637	593	1928	963	965	مركز ادفو
Markaz Koum ompow	681	333	348	363	178	185	1044	511	533	مركز كوم امبو
Markaz Nasr	-328	-184	-144	409	228	181	81	44	37	مركز نصر
Markaz Draw	-203	-89	-114	239	114	125	36	25	11	مركز دراو
Markaz Abo sompol	-3	13	-16	41	4	37	38	17	21	مركز ابوسمبل
Luxor										محافظة الأقصر
Total Luxor	7506	3630	3876	3061	1526	1535	10567	5156	5411	جملة الأقصر
kesm Luxor	0	0	0	0	0	0	0	0	0	قسم مدينة الاقصر
Markaz Luxor	524	319	205	794	369	425	1318	688	630	مركز الاقصر
Markaz EL Todd	0	0	0	0	0	0	0	0	0	مركز الطود
Markaz Tebah	290	140	150	281	133	148	571	273	298	مركز طيبة
Markaz Elqrnah (kesm&Markaz Elqarnah)	2035	963	1072	530	272	258	2565	1235	1330	مركز القرنة (تشمل مركز القرنة وقسم القرنة)
Markaz Armant	-274	-142	-132	295	153	142	21	11	10	مركز ارمنت
Markaz Esna	4931	2350	2581	1161	599	562	6092	2949	3143	مركز اسنا

تابع جدول رقم (٦) : أعداد المواليد والوفيات والزيادة الطبيعية لأقسام ومراكز محافظات الجمهورية (حضر / ريف) طبقاً للنوع عام ٢٠٢١ *

Cont,Table No (6) : Live Births , Death and Natural Increase
According to the Governorates (Kesm-Markaz\Urban-Rural) by sex 2021*

Rural										ريف
kesm/ Markaz	National Increase الزيادة الطبيعية			Deaths الوفيات			Live Births المواليد			القسم/المركز
	جملة	إناث	ذكور	جملة	إناث	ذكور	جملة	إناث	ذكور	
	Total	Female	Male	Total	Female	Male	Total	Female	Male	
Red Sea										محافظة البحر الأحمر
Total Red Sea	19	9	10	2	2	0	21	11	10	جملة البحر الأحمر
kesm Haurgadah First	0	0	0	0	0	0	0	0	0	قسم أول الغردقة
kesm Haurgadah second	0	0	0	0	0	0	0	0	0	قسم ثان الغردقة
kesm Ras Ghareb	0	0	0	0	0	0	0	0	0	قسم رأس غارب
kesm Safagah	19	9	10	2	2	0	21	11	10	قسم سفاجا
kesm Elqoser	0	0	0	0	0	0	0	0	0	قسم القصير
kesm Marsa Alam	0	0	0	0	0	0	0	0	0	قسم مرسى علم
kesm Elshalateen	0	0	0	0	0	0	0	0	0	قسم الشلاتين
kesm Halayeb	0	0	0	0	0	0	0	0	0	قسم حلايب
ELWadi ELGidid										محافظة الوادي الجديد
Total ELWadi ELGidid	380	184	196	503	240	263	883	424	459	جملة الوادي الجديد
kesm Elkhargah	-44	-24	-20	70	37	33	26	13	13	قسم الواحات الخارجة
Markaz Shortah paris	17	11	6	8	4	4	25	15	10	مركز باريس
Markaz Balat	-24	-18	-6	32	21	11	8	3	5	مركز بلاط
Markaz Shortah Elfarafrah	603	288	315	120	50	70	723	338	385	مركز القفارة
Markaz Eldakhlah	-172	-73	-99	273	128	145	101	55	46	مركز الواحات الداخلة
Matrouh										محافظة مطروح
Total Matrouh	3167	1548	1619	417	175	242	3584	1723	1861	جملة مطروح
kesm Marsa Matrouh	958	460	498	237	85	152	1195	545	650	قسم مرسى مطروح
kesm Elnegelah	384	183	201	57	30	27	441	213	228	قسم النجيلة
kesm Sedy Barraney	0	0	0	0	0	0	0	0	0	قسم سيدى برانى
kesm Elsaloum	0	0	0	0	0	0	0	0	0	قسم السلوم
kesm Eldabaah	852	419	433	35	17	18	887	436	451	قسم الضبعة
kesm Elalamein	0	0	0	0	0	0	0	0	0	قسم العلمين
kesm Elhammam	973	486	487	88	43	45	1061	529	532	قسم الحمام
kesm Seiwah	0	0	0	0	0	0	0	0	0	قسم سيوة
Elsahel elshamaly-part	0	0	0	0	0	0	0	0	0	الساحل الشمالى جزء
North Sinai										محافظة شمال سيناء
Total North Sinai	3194	1554	1640	304	139	165	3498	1693	1805	جملة شمال سيناء
kesm Elareash First	56	23	33	7	4	3	63	27	36	قسم أول العريش
kesm Elareash First	0	0	0	0	0	0	0	0	0	قسم ثان العريش
kesm Elareash Third	0	0	0	0	0	0	0	0	0	قسم ثالث العريش
kesm Elareash Fourth	45	18	27	1	1	0	46	19	27	قسم رابع العريش
kesm Bear Elaabd	790	385	405	79	38	41	869	423	446	قسم بنر العبد
kesm shortah Romanah	1084	530	554	92	47	45	1176	577	599	قسم رمانه
kesm Elhsnah	165	81	84	13	4	9	178	85	93	قسم الحسنه
kesm Nakhl	85	44	41	7	3	4	92	47	45	قسم نخل
kesm Shortah Elkaseimah	273	142	131	24	4	20	297	146	151	قسم القسيمة
kesm Elsheikh Zowayed	632	311	321	79	38	41	711	349	362	قسم الشيخ زويد
kesm Rafah	64	20	44	2	0	2	66	20	46	قسم رفح
South Sinai										محافظة جنوب سيناء
Total South Sinai	501	232	269	40	18	22	541	250	291	جملة جنوب سيناء
kesm Eltour	17	9	8	4	1	3	21	10	11	قسم الطور
kesm Abo rdees	139	71	68	20	10	10	159	81	78	قسم ابو رديس
kesm Ras Sedr	282	117	165	13	7	6	295	124	171	قسم رأس سدر
kesm Sant Katreen	22	14	8	3	0	3	25	14	11	قسم سانت كاترين
kesm Nowebaa	0	0	0	0	0	0	0	0	0	قسم نوبيع
kesm Shortah Taba	0	0	0	0	0	0	0	0	0	قسم طابا
kesm Dahab	0	0	0	0	0	0	0	0	0	قسم دهب
kesm Sharm elsheikh	0	0	0	0	0	0	0	0	0	قسم أول شرم الشيخ
Sharm elsheikh second	0	0	0	0	0	0	0	0	0	(قسم شرم الشيخ)
kesm Abo Zenima	41	21	20	0	0	0	41	21	20	قسم ثان شرم الشيخ
										قسم أبو زنيمة

تابع جدول رقم (٦) : أعداد المواليد والوفيات والزيادة الطبيعية لأقسام ومراكز محافظات الجمهورية طبقاً للنوع عام ٢٠٢١*

Cont,Table No (6) : Live Births , Death and Natural Increase
According to the Governorates (Kesm-Markaz/Urban-Rural) by sex 2021*

Total Country\Total										إجمالي الجمهورية/ جملة
kesm/ Markaz	National Increase الزيادة الطبيعية			Deaths الوفيات			Live Births المواليد			القسم/المركز
	جملة	إناث	ذكور	جملة	إناث	ذكور	جملة	إناث	ذكور	
	Total	Female	Male	Total	Female	Male	Total	Female	Male	
Total Egypt	1442657	718568	724089	741924	347285	394639	2184581	1065853	1118728	إجمالي الجمهورية
Cairo										محافظة القاهرة
Total Cairo	80288	45738	34550	119203	51851	67352	199491	97589	101902	جملة القاهرة
Tebbin	1950	995	955	360	162	198	2310	1157	1153	قسم التبين
Helwan	6899	3582	3317	4882	2230	2652	11781	5812	5969	قسم حلوان
Elmaasra	4683	2378	2305	1443	661	782	6126	3039	3087	قسم المعصرة
May-15	-414	-199	-215	1165	573	592	751	374	377	قسم ١٥ مايو
Tora	0	0	0	0	0	0	0	0	0	قسم طــــرة
Maadi	6999	3542	3457	3321	1572	1749	10320	5114	5206	قسم المعادى
Elbasten	3761	1971	1790	2968	1333	1635	6729	3304	3425	قسم البساتين
Dar es Salaam	1656	967	689	1674	654	1020	3330	1621	1709	قسم دار السلام
Masr Elkdemia	7444	3909	3535	5783	2615	3168	13227	6524	6703	قسم مصر القديمة
Sayedza Zeinab	-17651	-6639	-11012	20395	7982	12413	2744	1343	1401	قسم السيدة زينب
Elkalifa	349	198	151	575	265	310	924	463	461	قسم الخليفة
Mokattam	785	439	346	1128	486	642	1913	925	988	قسم المقطم
Menshet nasser	1230	639	591	1427	650	777	2657	1289	1368	قسم منشأة ناصر
Darb al-Ahmar	-13	53	-66	1683	801	882	1670	854	816	قسم درب الاحمر
Mousky	-802	-340	-462	805	342	463	3	2	1	قسم الموسكى
Abdeen	121	59	62	0	0	0	121	59	62	قسم عابدين
Qasr al-Nil	0	0	0	0	0	0	0	0	0	قسم قصر النيل
Zamalek	0	0	0	0	0	0	0	0	0	قسم الزمالك
Bulaq	5532	2734	2798	590	258	332	6122	2992	3130	قسم بولاق
Azbakia	-1756	-585	-1171	2060	726	1334	304	141	163	قسم الازبكية
Bab elsheria	5542	2796	2746	284	135	149	5826	2931	2895	قسم باب الشعريه
Elgamalia	2143	1111	1032	1155	502	653	3298	1613	1685	قسم الجمالية
Elzaher	796	393	403	8	4	4	804	397	407	قسم الظاهر
Waily	3979	2094	1885	7137	3349	3788	11116	5443	5673	قسم الوايلى
Hadayk elkoba	3317	1667	1650	2450	1152	1298	5767	2819	2948	قسم حدائق القبة
Sharabiya	704	214	490	1477	819	658	2181	1033	1148	قسم الشراييه
Shubra	-993	-461	-532	1594	785	809	601	324	277	قسم شبرا
Rod elfarg	854	415	439	1444	669	775	2298	1084	1214	قسم روض الفرج
Elsahl	1488	819	669	4954	2272	2682	6442	3091	3351	قسم الساحل
Elzawya elhmra	847	502	345	1689	745	944	2536	1247	1289	قسم الزاوية الحمراء
Elameria	-212	-74	-138	1427	667	760	1215	593	622	قسم الاميرية
Elzeton	2169	1125	1044	1372	624	748	3541	1749	1792	قسم الزيتون
Elmatria	8974	4445	4529	4426	2179	2247	13400	6624	6776	قسم المطرية
Ain Shams	4705	2383	2322	3467	1591	1876	8172	3974	4198	قسم عين شمس
Elmarg	11719	5941	5778	3940	1710	2230	15659	7651	8008	قسم المرج
First salam	3480	1842	1638	2720	1142	1578	6200	2984	3216	قسم أول السلام
Second salem	536	364	172	1254	512	742	1790	876	914	قسم ثان السلام
Nozha	-1299	-253	-1046	7539	3299	4240	6240	3046	3194	قسم النزهة
Heliopolis	1599	1236	363	4351	1552	2799	5950	2788	3162	قسم مصر الجديدة
First nasr city	8160	4537	3623	7492	3081	4411	15652	7618	8034	قسم أول مدينة نصر
Second nasr city	-4204	-1833	-2371	4979	2202	2777	775	369	406	قسم ثان مدينة نصر
First elkahera elgageda	2962	1532	1430	1246	508	738	4208	2040	2168	قسم التجمع الخامس (أول القاهرة للجديدة)

*Data are tabulated according to the place of birth or death occurrence not to the place of residence for the birth's mother or dead .

* يتم جمع البيان وفقاً لمكان تسجيل الواقعة (مكتب الصحة الذي تحدث في دارته واقعة الميلاد أو الوفاة)

وليس محل الإقامة المعتاد لأم المولود أو الموتي

تابع جدول رقم (٦) : أعداد المواليد والوفيات والزيادة الطبيعية لأقسام ومراكز محافظات الجمهورية (حضر / ريف) طبقاً للنوع عام ٢٠٢١*

Cont, Table No (6) : Live Births , Death and Natural Increase

According to the Governorates (Kesm-Markaz\Urban-Rural) by sex 2021*

Cont, Total Country\Total

تابع إجمالي الجمهورية/ جملة

kesm/ Markaz	National Increase الزيادة الطبيعية			Deaths الوفيات			Live Births المواليد			القسم/المركز
	جملة	إناث	ذكور	جملة	إناث	ذكور	جملة	إناث	ذكور	
	Total	Female	Male	Total	Female	Male	Total	Female	Male	
تابع محافظة القاهرة										
Second elkahera elgageda	0	0	0	0	0	0	0	0	0	قسم التجمع الأول (ثان القاهرة الجديدة)
Third elkahera elgageda	1564	776	788	1363	619	744	2927	1395	1532	قسم القطامية (ثالث القاهرة الجديدة)
Elshorok	0	0	0	0	0	0	0	0	0	قسم الشروق
Badr City	685	464	221	1176	423	753	1861	887	974	قسم بدر
محافظة الإسكندرية										
Total Alexandria	46671	25099	21572	54858	24347	30511	101529	49446	52083	جملة الإسكندرية
First Montaza	6793	3536	3257	5426	2439	2987	12219	5975	6244	قسم المنزلة اول
Second montaza	874	671	203	5826	2578	3248	6700	3249	3451	قسم المنزلة ثان
First elramle	0	0	0	0	0	0	0	0	0	قسم الرمل اول
Second elramle	-1555	-625	-930	3124	1370	1754	1569	745	824	قسم الرمل ثان
Sidi Gaber	15951	8025	7926	7025	3109	3916	22976	11134	11842	قسم سيدي جابر
Bab Sharqi	7428	4106	3322	6189	2520	3669	13617	6626	6991	قسم باب شرق
Attareen	-4537	-2032	-2505	4578	2056	2522	41	24	17	قسم العطارين
Muharram Bek	4887	2316	2571	4077	2095	1982	8964	4411	4553	قسم محرم بك
Karmoz	-344	-176	-168	2004	1002	1002	1660	826	834	قسم كرموز
Ellaban	95	53	42	395	199	196	490	252	238	قسم اللبان
Mansheya	-598	-228	-370	602	230	372	4	2	2	قسم المنشية
Elgomrek	-776	-344	-432	1241	562	679	465	218	247	قسم الجمرک
Mina elbasale	-42	171	-213	4030	1772	2258	3988	1943	2045	قسم مينا البصل
Eldekla	3011	1681	1330	3533	1484	2049	6544	3165	3379	قسم الدخيلة
First Amiriyah	8567	4309	4258	3487	1532	1955	12054	5841	6213	قسم اول العامرية
Second Amiriyah	1559	772	787	577	260	317	2136	1032	1104	قسم العامرية ثانى
Burj Al Arab	299	198	101	286	86	200	585	284	301	قسم برج العرب
New Borg El Arab City	4491	2272	2219	967	403	564	5458	2675	2783	مدينة برج العرب الجديدة
Elmontaza Third	568	394	174	1491	650	841	2059	1044	1015	ثالث المنزله
El Sahel El Shmaly	0	0	0	0	0	0	0	0	0	الساحل الشمالى-جزء
محافظة بور سعيد										
Total Port Said	4951	2546	2405	6255	2828	3427	11206	5374	5832	جملة بور سعيد
Elshrk	1731	972	759	1809	743	1066	3540	1715	1825	قسم حي الشرق
Elarab	874	429	445	533	227	306	1407	656	751	قسم العرب
Elmnak	4188	1995	2193	1150	557	593	5338	2552	2786	المناخ
Eldawhey	-340	-159	-181	341	160	181	1	1	0	حي المناخ والضواحي
Elzohor	-993	-451	-542	1039	471	568	46	20	26	حي الزهور
Elmansra	24	12	12	9	5	4	33	17	16	قسم المناصرة
First Eganobe	234	128	106	44	23	21	278	151	127	قسم اول الجنوب
Second elganob	-77	-56	-21	327	162	165	250	106	144	قسم ثانى الجنوب
First Port Fouad	-683	-320	-363	996	476	520	313	156	157	بور فؤاد اول
Second f Port Fouad	-7	-4	-3	7	4	3	0	0	0	بور فؤاد ثانى
Sharq eltafreaa	0	0	0	0	0	0	0	0	0	قسم شرق التفريعة

تابع جدول رقم (٦) : أعداد المواليد والوفيات والزيادة الطبيعية لأقسام ومراكز محافظات الجمهورية (حضر / ريف) طبقاً للنوع عام ٢٠٢١*

Cont,Table No (6) : Live Births , Death and Natural Increase

According to the Governorates (Kesm-Markaz\Urban-Rural) by sex 2021*

Cont, Total Country\Total

تابع إجمالي الجمهورية/ جملة

kesm/ Markaz	National Increase الزيادة الطبيعية			Deaths الوفيات			Live Births المواليد			القسم/المركز
	جملة	إناث	ذكور	جملة	إناث	ذكور	جملة	إناث	ذكور	
	Total	Female	Male	Total	Female	Male	Total	Female	Male	
Suez محافظة السويس										
Total Suez	8689	4485	4204	5393	2387	3006	14082	6872	7210	جملة السويس
Suez	6325	3266	3059	4336	1964	2372	10661	5230	5431	قسم السويس
Elarbeen	923	442	481	199	90	109	1122	532	590	قسم الاربعين
Ataka	-164	-16	-148	245	58	187	81	42	39	قسم عتاقه
Faisal	-229	-75	-154	572	251	321	343	176	167	قسم فيصل
Ganayen	1834	868	966	41	24	17	1875	892	983	قسم الجنائين
Damietta محافظة دمياط										
Total Damietta	14512	7361	7151	12514	5926	6588	27026	13287	13739	جملة دمياط
First Damietta	1866	1144	722	5135	2342	2793	7001	3486	3515	قسم اول دمياط
second Damietta	114	58	56	0	0	0	114	58	56	قسم ثان دمياط
Markaz Damietta	2311	1150	1161	1164	560	604	3475	1710	1765	مركز دمياط
Markaz Faraskour	2094	1023	1071	1302	619	683	3396	1642	1754	مركز فارسكور
Markaz Zarqa	1888	901	987	1218	619	599	3106	1520	1586	مركز الزرقا
Markaz Kafr Saad	2745	1289	1456	1826	956	870	4571	2245	2326	مركز كفر سعد
Markaz Kafr Elbatek	1129	538	591	465	237	228	1594	775	819	مركز كفر البطيخ
New Damietta City	2006	1050	956	1175	511	664	3181	1561	1620	قسم دمياط الجديدة
Ras Elbar	95	81	14	138	39	99	233	120	113	قسم راس البر
El Sarw	264	127	137	91	43	48	355	170	185	قسم السرو
Dakahlia محافظة الدقهلية										
Total Dakahlia	74529	36770	37759	50791	24408	26383	125320	61178	64142	جملة الدقهلية
First Mansoura	4515	2432	2083	4660	2126	2534	9175	4558	4617	قسم اول المنصورة
Second Mansoura	-4083	-1509	-2574	7238	3061	4177	3155	1552	1603	قسم ثان المنصورة
Markaz Mansoura	6872	3448	3424	3756	1725	2031	10628	5173	5455	مركز المنصورة
Markaz Aja	6061	2940	3121	3269	1593	1676	9330	4533	4797	مركز اجا
Mit Ghamr	4350	2124	2226	1542	729	813	5892	2853	3039	قسم ميت غمر
Markaz Mit Ghamr	7769	3749	4020	4136	2041	2095	11905	5790	6115	مركز ميت غمر
Markaz Sinbillawain	7432	3639	3793	4007	1968	2039	11439	5607	5832	مركز السنبلوين
Markaz Tammy Amdid	1965	931	1034	1390	713	677	3355	1644	1711	مركز تمي الامديد
Markaz Bany Obaid	769	362	407	747	377	370	1516	739	777	مركز بني عبيد
Markaz Mahelt Dimna	324	167	157	325	161	164	649	328	321	مركز محلة دمنه
Markaz Dekerness	4795	2208	2587	2511	1292	1219	7306	3500	3806	مركز دكرنس
Markaz Monia Elnasr	2675	1180	1495	1997	1064	933	4672	2244	2428	مركز منية النصر
Kurdish	499	210	289	212	119	93	711	329	382	قسم الكردي
Markaz Mitt Slsell	1670	818	852	425	230	195	2095	1048	1047	مركز ميت سلسيل
Markaz Elgamalya	2783	1391	1392	714	345	369	3497	1736	1761	مركز شرطة الجمالية
Markaz Elmanzala	5828	2965	2863	2107	1011	1096	7935	3976	3959	مركز المنزلة
Markaz Elmatryia	578	288	290	1010	489	521	1588	777	811	مركز المطرية
Markaz Sherbin	5750	2754	2996	3262	1676	1586	9012	4430	4582	مركز شربين
Gamasa	733	395	338	401	161	240	1134	556	578	قسم جمصة
Markaz Talkha	4170	1925	2245	1818	916	902	5988	2841	3147	مركز طلخا
Markaz Nabarouh	3867	1856	2011	1690	842	848	5557	2698	2859	مركز نبروة
Markaz Belqas	5049	2426	2623	3131	1558	1573	8180	3984	4196	مركز بلقاس
Markaz Stamony	158	71	87	443	211	232	601	282	319	مركز ستاموني

تابع جدول رقم (٦) : أعداد المواليد والوفيات والزيادة الطبيعية لأقسام ومراكز محافظات الجمهورية (حضر / ريف) طبقاً للنوع عام ٢٠٢١*

Cont, Table No (6) : Live Births , Death and Natural Increase

According to the Governorates (Kesm-Markaz\Urban-Rural) by sex 2021*

Cont, Total Country\Total

تابع إجمالي الجمهورية/ جملة

kesm/ Markaz	الزيادة الطبيعية			الوفيات			المواليد			القسم/المركز
	National Increase			Deaths			Live Births			
	جملة	إناث	ذكور	جملة	إناث	ذكور	جملة	إناث	ذكور	
Total	Female	Male	Total	Female	Male	Total	Female	Male		
Sharqiya										
محافظه الشرقية										
Total Sharqiya	105673	52031	53642	49614	23925	25689	155287	75956	79331	جملة الشرقية
First Zagazig	-2529	-1105	-1424	3334	1524	1810	805	419	386	قسم اول الزقازيق
Second Zagazig	8427	4439	3988	4594	2026	2568	13021	6465	6556	قسم ثان الزقازيق
Markaz Zagazig	8655	4232	4423	4536	2196	2340	13191	6428	6763	مركز الزقازيق
Alqnayat	660	343	317	688	337	351	1348	680	668	قسم القنابات
Markaz Minya Elkamh	8728	4238	4490	4813	2380	2433	13541	6618	6923	مركز منيا القمح
Markaz Mashtool elsoq	4421	2094	2327	1134	549	585	5555	2643	2912	مركز مشطول السوق
Markaz Bilbes	15709	7828	7881	4798	2269	2529	20507	10097	10410	مركز بلبيس
First Ashra Ramadn City	3984	1934	2050	725	270	455	4709	2204	2505	قسم العاشر اول
Second Ashra Ramadn City	982	516	466	177	76	101	1159	592	567	قسم العاشر ثانى
Markaz Abu Hammad	8301	3995	4306	2887	1439	1448	11188	5434	5754	مركز ابو حماد
Markaz Hehia	2833	1306	1527	2016	1018	998	4849	2324	2525	مركز ههيا
Markaz DeyarbNegm	6530	3189	3341	2875	1394	1481	9405	4583	4822	مركز ديرب نجم
Markaz Ibrahimia	2070	961	1109	1200	610	590	3270	1571	1699	مركز الابراهيمية
Markaz Abu Kabir	5581	2672	2909	2775	1419	1356	8356	4091	4265	مركز ابو كبير
Markaz Kafr Saqr	4321	2179	2142	1818	897	921	6139	3076	3063	مركز كفر صقر
Markaz Awlad saker	3769	1812	1957	1542	801	741	5311	2613	2698	مركز اولاد صقر
Markaz San elhagr	680	349	331	568	260	308	1248	609	639	مركز سان الحجر
Markaz Abu Omar	1814	863	951	534	262	272	2348	1125	1223	مركز منشأة أبو عمر
Markaz Hosseinieh	6239	3087	3152	2255	1067	1188	8494	4154	4340	مركز الحسينية
Faqous	4740	2258	2482	1805	928	877	6545	3186	3359	قسم فاغوس
Markaz Faqous	6503	3275	3228	3651	1767	1884	10154	5042	5112	مركز فاغوس
Elkoran	1650	796	854	589	289	300	2239	1085	1154	قسم القرين
New Salehia	1605	770	835	300	147	153	1905	917	988	قسم الصالحية الجديدة
Qaliubiya										
محافظه القليوبية										
Total Qaliubiya	71502	35995	35507	38097	17402	20695	109599	53397	56202	جملة القليوبية
First Banha	-1346	-571	-775	2205	1002	1203	859	431	428	قسم أول بنها (قسم بنها)
Second Banha	4966	2537	2429	3031	1309	1722	7997	3846	4151	قسم ثان بنها
Markaz Banha	5258	2563	2695	2134	1028	1106	7392	3591	3801	مركز بنها
Markaz Kafr sokr	2802	1348	1454	1216	603	613	4018	1951	2067	مركز كفر شكر
Markaz Tookh	10359	5127	5232	3305	1530	1775	13664	6657	7007	مركز طوخ
Kaha	-776	-515	-261	1425	824	601	649	309	340	قسم قها
Markaz alkanter elkarrya	8196	4058	4138	2231	1055	1176	10427	5113	5314	مركز القناطر الخيرية
Qalioub	2130	1155	975	1404	590	814	3534	1745	1789	قسم قليوب
Markaz Qalioub	6559	3267	3292	1768	820	948	8327	4087	4240	مركز قليوب
First Shubra Al Khaimah	2658	1604	1054	6183	2766	3417	8841	4370	4471	قسم اول شبرا الخيمة
Second Shubra Al Khaimah	11593	5694	5899	3114	1412	1702	14707	7106	7601	قسم ثانى شبرا الخيمة
Elkosos	1773	946	827	1696	720	976	3469	1666	1803	قسم الخصوص
Markaz Shebin elkanter	10370	5067	5303	3040	1444	1596	13410	6511	6899	مركز شبين القناطر
Khanka	0	0	0	0	0	0	0	0	0	قسم الخانكة
Markaz Khanka	6467	3444	3023	3503	1445	2058	9970	4889	5081	مركز الخانكة
Elobor	493	271	222	1842	854	988	2335	1125	1210	قسم العبور

تابع جدول رقم (٦) : أعداد المواليد والوفيات والزيادة الطبيعية لأقسام ومراكز محافظات الجمهورية (حضر / ريف) طبقاً للنوع عام ٢٠٢١*

Cont,Table No (6) : Live Births , Death and Natural Increase

According to the Governorates (Kesm-Markaz\Urban-Rural) by sex 2021*

Cont, Total Country\Total

تابع إجمالي الجمهورية/ جملة

kesm/ Markaz	National Increase الزيادة الطبيعية			Deaths الوفيات			Live Births المواليد			القسم/المركز
	جملة	إناث	ذكور	جملة	إناث	ذكور	جملة	إناث	ذكور	
	Total	Female	Male	Total	Female	Male	Total	Female	Male	
Kafr EL sheikh محافظة كفر الشيخ										
Total Kafr Elsheikh	47772	22720	25052	24337	12386	11951	72109	35106	37003	جملة كفر الشيخ
First Kafr Elsheikh	329	257	72	4350	2006	2344	4679	2263	2416	قسم كفر الشيخ اول
Second Kafr Elsheikh	0	0	0	0	0	0	0	0	0	قسم كفر الشيخ ثانى
Markaz Kafr Elsheikh	5815	2735	3080	2251	1228	1023	8066	3963	4103	مركز كفر الشيخ
Markaz Elriad	4732	2243	2489	960	507	453	5692	2750	2942	مركز الرياض
Markaz Elhamoul	5375	2578	2797	1692	855	837	7067	3433	3634	مركز الحامول
kesm Beiala	1129	510	619	762	388	374	1891	898	993	قسم بيلا
Markaz Beiala	2293	1066	1227	1008	487	521	3301	1553	1748	مركز بيلا
Markaz Elporolos	5301	2581	2720	2319	1171	1148	7620	3752	3868	مركز البرلس
Markaz Motopus	3856	1804	2052	1894	1035	859	5750	2839	2911	مركز مطويس
Markaz Fowwa	2153	1002	1151	999	484	515	3152	1486	1666	مركز فوة
Markaz Sedy Salem	6584	3187	3397	2596	1371	1225	9180	4558	4622	مركز سيدى سالم
kesm Desooq	1647	730	917	1763	900	863	3410	1630	1780	قسم دسوق
Markaz Desooq	5165	2480	2685	1994	1027	967	7159	3507	3652	مركز دسوق
Markaz Qellen	3393	1547	1846	1749	927	822	5142	2474	2668	مركز قلين
Kesm Sedi Ghazy	0	0	0	0	0	0	0	0	0	قسم سيدى غازى
Gharbia محافظة الغربية										
Total Gharbia	58071	28401	29670	40146	19550	20596	98217	47951	50266	جملة الغربية
kesm Tanta First	-155	-75	-80	164	81	83	9	6	3	قسم اول طنطا
kesm Tanta Second	15865	8156	7709	9767	4327	5440	25632	12483	13149	قسم طنطا ثان
Markaz Tanta	-1410	-756	-654	2860	1430	1430	1450	674	776	مركز طنطا
Markaz Elsanta	4470	2093	2377	2801	1442	1359	7271	3535	3736	مركز السنطة
Markaz Zefta	5647	2740	2907	2069	1048	1021	7716	3788	3928	مركز زفتى
Markaz smanoud	5419	2540	2879	2703	1385	1318	8122	3925	4197	مركز سمونود
K. Elmahalal Elkobra First	836	449	387	3236	1560	1676	4072	2009	2063	قسم اول المحلة
K. Elmahalal Elkobra Second	0	0	0	0	0	0	0	0	0	قسم ثان المحلة
K. Elmahalal Elkobra Third	2945	1498	1447	3162	1532	1630	6107	3030	3077	قسم ثالث المحلة الكبرى
Markaz Elmahalal Elkobra	9692	4671	5021	3836	1927	1909	13528	6598	6930	مركز المحلة
Markaz Qotour	4538	2097	2441	2138	1115	1023	6676	3212	3464	مركز قطور
Markaz Pasioun	3551	1713	1838	1982	989	993	5533	2702	2831	مركز بسيون
Markaz Kafr Elzayat	4883	2343	2540	3356	1707	1649	8239	4050	4189	مركز كفر الزيات
Zefta	1790	932	858	2072	1007	1065	3862	1939	1923	قسم زفتى
Menoufia محافظة المنوفية										
Total Menoufia	60902	30154	30748	33396	15866	17530	94298	46020	48278	جملة المنوفية
kesm Shebien Elkoum	-1248	-168	-1080	8065	3470	4595	6817	3302	3515	قسم شبين الكوم
Markaz Shebien Elkoum	2675	1231	1444	2304	1190	1114	4979	2421	2558	مركز شبين الكوم
Markaz Elshohadaa	10086	4981	5105	2885	1339	1546	12971	6320	6651	مركز الشهداء
Markaz Tala	4867	2303	2564	2468	1261	1207	7335	3564	3771	مركز تلا
Markaz Berket Elsabaa	4111	2008	2103	1912	954	958	6023	2962	3061	مركز بركة السبع
Markaz Quesna	6124	2979	3145	2636	1317	1319	8760	4296	4464	مركز قويسنا
Markaz Elbagour	5663	2715	2948	2310	1158	1152	7973	3873	4100	مركز الباجور
Markaz Ashmoun	15828	7831	7997	4799	2246	2553	20627	10077	10550	مركز اشمون
kesm Sers Ellayan	836	415	421	866	408	458	1702	823	879	قسم سرس الليان
kesm Menouf	1757	858	899	2035	1020	1015	3792	1878	1914	قسم منوف
Markaz Menouf	6072	2896	3176	1978	987	991	8050	3883	4167	مركز منوف
Markaz Elsadat	4131	2105	2026	1138	516	622	5269	2621	2648	مركز السادات

تابع جدول رقم (٦) : أعداد المواليد والوفيات والزيادة الطبيعية لأقسام ومراكز محافظات الجمهورية (حضر / ريف) طبقاً للنوع عام ٢٠٢١*

Cont,Table No (6) : Live Births , Death and Natural Increase

According to the Governorates (Kesm-Markaz\Urban-Rural) by sex 2021*

Cont, Total Country\Total

تابع إجمالي الجمهورية/ جملة

kesm/ Markaz	الزيادة الطبيعية			الوفيات			المواليد			القسم/المركز
	National Increase			Deaths			Live Births			
	جملة	إناث	ذكور	جملة	إناث	ذكور	جملة	إناث	ذكور	
Total	Female	Male	Total	Female	Male	Total	Female	Male		
Behera محافظة البحيرة										
Total Behera	98773	47476	51297	41532	20759	20773	140305	68235	72070	جملة البحيرة
kesm Damanhour	2858	1489	1369	5685	2676	3009	8543	4165	4378	قسم دمنهور
Markaz Damanhour	7363	3515	3848	2072	1067	1005	9435	4582	4853	مركز دمنهور
Markaz Haush Easa	6046	2887	3159	1709	909	800	7755	3796	3959	مركز حوش عيسى
Markaz Abo Elmatameer	11675	5488	6187	2869	1471	1398	14544	6959	7585	مركز ابو المطامير
kesm Kafr Eldawar	9476	4557	4919	4191	2142	2049	13667	6699	6968	قسم كفر الدوار
Markaz Kafr Eldawar	3229	1504	1725	2625	1382	1243	5854	2886	2968	مركز كفر الدوار
Markaz Edco	2780	1343	1437	1264	620	644	4044	1963	2081	مركز ادكو
Markaz Rasheed	4167	1950	2217	1968	1028	940	6135	2978	3157	مركز رشيد
Markaz Abo hommos	9561	4585	4976	3011	1531	1480	12572	6116	6456	مركز ابو حمص
Markaz Elmahmoudeiah	4205	1969	2236	1874	953	921	6079	2922	3157	مركز المحمودية
Markaz Elrahmaniah	2552	1200	1352	1223	626	597	3775	1826	1949	مركز الرحمانية
Markaz Shoubraakheet	3946	1906	2040	1609	807	802	5555	2713	2842	مركز شبرالخيت
Markaz Etay Elbaroud	6625	3107	3518	3260	1624	1636	9885	4731	5154	مركز ايتاي البارود
Markaz Koum Hamadah	7617	3749	3868	2930	1431	1499	10547	5180	5367	مركز كوم حمادة
Markaz Badr	4162	2085	2077	1057	504	553	5219	2589	2630	مركز بدر
Markaz Eldelengat	7512	3508	4004	2616	1368	1248	10128	4876	5252	مركز الدلنجات
Markaz Wadi Elnataroun	1768	1041	727	851	272	579	2619	1313	1306	مركز وادي النطرون
kesm Gharb Elnobareia	3231	1593	1638	718	348	370	3949	1941	2008	قسم غرب النوبارية
Ismailia محافظة الاسماعيلية										
Total Ismailia	21799	11062	10737	10556	4814	5742	32355	15876	16479	جملة الاسماعيلية
kesm Ismailia First	766	386	380	428	188	240	1194	574	620	قسم اول الاسماعيلية
kesm Ismailia Second	3544	1749	1795	598	259	339	4142	2008	2134	قسم ثان الاسماعيلية
kesm Ismailia Third	2095	1192	903	4917	2238	2679	7012	3430	3582	قسم ثالث الاسماعيلية
Markaz Ismailia	628	263	365	1100	566	534	1728	829	899	مركز الاسماعيلية
Markaz Elqantara Gharq	3843	1905	1938	707	327	380	4550	2232	2318	مركز القنطرة غرب
kesm Elqantara Sharq	1556	816	740	300	111	189	1856	927	929	مركز القنطرة شرق
Markaz Fayed	1829	904	925	614	280	334	2443	1184	1259	مركز فايد
Markaz Abo sweer	3588	1839	1749	743	328	415	4331	2167	2164	مركز ابو صوير
Markaz Eltal Elkebeer	1533	737	796	687	330	357	2220	1067	1153	مركز التل الكبير
M. Elqaussaseen Elgededah	2417	1271	1146	462	187	275	2879	1458	1421	مركز القصاصين
Giza محافظة الجيزة										
Total Giza	122310	62345	59965	65453	29240	36213	187763	91585	96178	جملة الجيزة
kesm Empapah	1094	784	310	6253	2824	3429	7347	3608	3739	قسم امبابة
kesm ElAgouza	3319	1865	1454	6714	3030	3684	10033	4895	5138	قسم العجوزة
kesm Eldoqqy	-1516	-444	-1072	3506	1434	2072	1990	990	1000	قسم الدقي
kesm El Giza	1116	602	514	2569	1139	1430	3685	1741	1944	قسم الجيزة
kesm Bolaq Eldakroun	5572	3069	2503	6330	2679	3651	11902	5748	6154	قسم بولاق الدكرور
kesm Elomraneiah	11436	5832	5604	7696	3384	4312	19132	9216	9916	قسم العمرانية
kesm Eltalpeiah	1743	910	833	758	349	409	2501	1259	1242	قسم الطابية
kesm Elahram	6260	3147	3113	2894	1371	1523	9154	4518	4636	قسم الاهرام
M. El Giza (Abollnomros .prev)	6919	3520	3399	1571	673	898	8490	4193	4297	مركز الجيزة (ابو النمرس) سابقاً
kesm Elhawamdeiah	2220	1020	1200	2051	1017	1034	4271	2037	2234	قسم الحوامدية
Markaz Elpadresheen	11549	5670	5879	2588	1181	1407	14137	6851	7286	مركز الپدرشين

تابع جدول رقم (٦) : أعداد المواليد والوفيات والزيادة الطبيعية لأقسام ومراكز محافظات الجمهورية (حضر / ريف) طبقاً للنوع عام ٢٠٢١*

Cont,Table No (6) : Live Births , Death and Natural Increase

According to the Governorates (Kesm-Markaz\Urban-Rural) by sex 2021*

Cont, Total Country\Total

تابع إجمالي الجمهورية/ جملة

kesm/ Markaz	National Increase الزيادة الطبيعية			Deaths الوفيات			Live Births المواليد			القسم/المركز
	جملة	إناث	ذكور	جملة	إناث	ذكور	جملة	إناث	ذكور	
	Total	Female	Male	Total	Female	Male	Total	Female	Male	
Cont , Giza										
تابع محافظة الجيزة										
Markaz Elayyat	11621	5711	5910	2448	1148	1300	14069	6859	7210	مركز العياط
Markaz Elsaff	9589	4701	4888	2454	1211	1243	12043	5912	6131	مركز الصف
Markaz Atfeeh	9863	4876	4987	1878	870	1008	11741	5746	5995	مركز اطفح
Markaz Kerdasah	7711	3909	3802	1932	893	1039	9643	4802	4841	مركز كرداسة
Markaz Owseem	9416	4790	4626	2323	1042	1281	11739	5832	5907	مركز اوسيم
kesm Elwarraq	4194	2060	2134	3793	1755	2038	7987	3815	4172	قسم الوراق
Monshaat Elkanater (Empapah.prev)	11747	5768	5979	2350	1058	1292	14097	6826	7271	مركز منشأة القناطر (امبابية سابقاً)
kesm Elsheikh Zayed	1419	790	629	1284	507	777	2703	1297	1406	قسم الشيخ زايد
kesm 6.October First	5399	2764	2635	2232	931	1301	7631	3695	3936	قسم أول ٦ أكتوبر
kesm 6.October Second	671	495	176	1594	653	941	2265	1148	1117	قسم ثاني ٦ أكتوبر
kesm Elwahat Elpahareiah	968	506	462	235	91	144	1203	597	606	قسم الواحات البحرية
kesm 6.October Third	0	0	0	0	0	0	0	0	0	قسم ثالث ٦ أكتوبر
Beni-Suef										
محافظة بني سويف										
Total Beni-Suef	67656	33152	34504	19839	9575	10264	87495	42727	44768	جملة بني سويف
kesm Beni-Suef	7848	4062	3786	5084	2246	2838	12932	6308	6624	قسم بني سويف
Markaz Beni-Suef	3926	1866	2060	1788	920	868	5714	2786	2928	مركز بني سويف
kesm Beni-Suef Elgededah	807	384	423	24	6	18	831	390	441	قسم مدينة بني سويف الجديدة
Markaz Ehnasia	10201	5063	5138	1760	878	882	11961	5941	6020	مركز اهناسيا
Markaz Pepa	9987	4864	5123	2078	1018	1060	12065	5882	6183	مركز ببا
Markaz somasta	7157	3418	3739	1552	774	778	8709	4192	4517	مركز سمسطا
Markaz Elfashn	9730	4693	5037	2702	1340	1362	12432	6033	6399	مركز الفشن
Markaz Elwastah	10928	5299	5629	2504	1210	1294	13432	6509	6923	مركز الواسطي
Markaz Nasseer- powsh.prev	7072	3503	3569	2347	1183	1164	9419	4686	4733	مركز ناصر (بوش سابقاً)
Fayoum										
محافظة الفيوم										
Total El. Fayoum	73868	35986	37882	19787	9596	10191	93655	45582	48073	جملة الفيوم
kesm El. Fayoum First	2738	1482	1256	6602	3023	3579	9340	4505	4835	قسم أول الفيوم (قسم الفيوم)
Markaz El .Fayoum	12270	5948	6322	1702	839	863	13972	6787	7185	مركز الفيوم
Markaz Tameiah	10523	5135	5388	1999	968	1031	12522	6103	6419	مركز طامية
Markaz Sennorus	9568	4651	4917	1866	897	969	11434	5548	5886	مركز سنورس
Markaz Abshoway	9149	4402	4747	2176	1126	1050	11325	5528	5797	مركز أبشواى
Markaz Atsa	17785	8597	9188	2609	1314	1295	20394	9911	10483	مركز اإطسا
Markaz Yousef Elseddeq	3123	1520	1603	518	262	256	3641	1782	1859	مركز يوسف الصديق
El. Fayoum Elgededah	0	0	0	0	0	0	0	0	0	مدينة الفيوم الجديدة
Markaz Shorta Elshawshnah	4413	2211	2202	859	436	423	5272	2647	2625	مركز الشواشنة
kesm El. Fayoum Second	627	271	356	823	424	399	1450	695	755	قسم ثان الفيوم
markaz sanhur alqabalia	3672	1769	1903	633	307	326	4305	2076	2229	مركز سنهور القبلىة

تابع جدول رقم (٦) : أعداد المواليد والوفيات والزيادة الطبيعية لأقسام ومراكز محافظات الجمهورية (حضر / ريف) طبقاً لنوع عام ٢٠٢١*

Cont, Table No (6) : Live Births , Death and Natural Increase

According to the Governorates (Kesm-Markaz\Urban-Rural) by sex 2021*

Cont, Total Country\Total

تابع إجمالي الجمهورية/ جملة

kesm/ Markaz	National Increase الزيادة الطبيعية			Deaths الوفيات			Live Births المواليد			القسم/المركز
	جملة	إناث	ذكور	جملة	إناث	ذكور	جملة	إناث	ذكور	
	Total	Female	Male	Total	Female	Male	Total	Female	Male	
Menia										
Total El Menia	125025	60999	64026	33188	16152	17036	158213	77151	81062	جملة المنيا
kesm El Menia First	3861	2024	1837	1289	481	808	5150	2505	2645	قسم اول المنيا
kesm El Menia Second	-9	4	-13	136	61	75	127	65	62	قسم ثاني المنيا
kesm El Menia Third	0	0	0	0	0	0	0	0	0	قسم ثالث المنيا
El Menia El Elgededah City	2342	1329	1013	5819	2668	3151	8161	3997	4164	قسم المنيا الجديدة
Markaz El Menia	12641	6089	6552	3130	1521	1609	15771	7610	8161	مركز المنيا
Markaz Abo qorqas	12577	6244	6333	2756	1369	1387	15333	7613	7720	مركز ابو قرقاص
kesm Malloway	9604	4628	4976	1701	797	904	11305	5425	5880	قسم ملوي
Markaz Malloway	11091	5462	5629	3232	1643	1589	14323	7105	7218	مركز ملوي
Markaz Dermowas	9367	4525	4842	1887	1012	875	11254	5537	5717	مركز دير مواس
Markaz Samalout Sharq	7723	3696	4027	1740	826	914	9463	4522	4941	مركز سمالوط شرق
Markaz Samalout Gharb	11171	5408	5763	2100	1052	1048	13271	6460	6811	مركز سمالوط غرب
Markaz Matay	6940	3342	3598	1477	777	700	8417	4119	4298	مركز مطاي
Markaz Bani Mazar	15699	7629	8070	3273	1587	1686	18972	9216	9756	مركز بني مزار
Markaz Maghghah	14390	6960	7430	3259	1644	1615	17649	8604	9045	مركز مغاغة
Markaz Eledwah	7628	3659	3969	1389	714	675	9017	4373	4644	مركز العدة
Asyout										
Total Asyout	101336	49820	51516	31369	14989	16380	132705	64809	67896	جملة أسيوط
kesm Asyout First	2107	1677	430	11525	4998	6527	13632	6675	6957	قسم اول اسيوط
kesm Asyout Second	4317	2058	2259	2239	1078	1161	6556	3136	3420	قسم ثان اسيوط
Markaz Asyout	9793	4745	5048	1816	894	922	11609	5639	5970	مركز اسيوط
kesm Abo teeg	1562	706	856	792	420	372	2354	1126	1228	قسم ابو تيج
Markaz Abo teeg	6471	3205	3266	1048	531	517	7519	3736	3783	مركز ابو تيج
Markaz Elghanayem	3711	1835	1876	713	347	366	4424	2182	2242	مركز الغنايم
Markaz Saudafa	4531	2157	2374	947	479	468	5478	2636	2842	مركز صدفا
Markaz Manfalout	15293	7456	7837	2217	1138	1079	17510	8594	8916	مركز منفلوط
Markaz Elqouseiah	12211	5804	6407	2417	1234	1183	14628	7038	7590	مركز القوصية
Markaz Dayrout	15326	7583	7743	2727	1346	1381	18053	8929	9124	مركز ديروط
Markaz Abnoub	10376	5109	5267	1638	793	845	12014	5902	6112	مركز ابنوب
Markaz Elfath	5264	2563	2701	1095	560	535	6359	3123	3236	مركز الفتاح
Markaz Sahel Seleem	3928	1894	2034	784	427	357	4712	2321	2391	مركز ساحل سليم
Markaz Elbadarey	6366	2970	3396	1346	722	624	7712	3692	4020	مركز البداري
Asyout Elgededah City	80	58	22	65	22	43	145	80	65	قسم مدينة اسيوط الجديدة
Suhag										
Total Suhag	108274	52347	55927	31455	15686	15769	139729	68033	71696	جملة سوهاج
kesm Suhag First	2041	1215	826	4228	1893	2335	6269	3108	3161	قسم سوهاج اول
kesm Suhag Second	1624	737	887	1195	578	617	2819	1315	1504	قسم سوهاج ثان
Markaz Suhag	9570	4520	5050	2242	1171	1071	11812	5691	6121	مركز سوهاج
Markaz Elmaraghah	7851	3768	4083	2136	1097	1039	9987	4865	5122	مركز المراغة
Markaz Gohainah	5708	2775	2933	1421	698	723	7129	3473	3656	مركز جهينة
kesm Tahta	3246	1573	1673	1146	535	611	4392	2108	2284	قسم طهطا
Markaz Tahta	6306	3009	3297	1589	832	757	7895	3841	4054	مركز طهطا
Markaz Tema	8955	4420	4535	2157	1066	1091	11112	5486	5626	مركز طما

تابع جدول رقم (٦) : أعداد المواليد والوفيات والزيادة الطبيعية لأقسام ومراكز محافظات الجمهورية (حضر / ريف) طبقاً للنوع عام ٢٠٢١*

Cont,Table No (6) : Live Births , Death and Natural Increase

According to the Governorates (Kesm-Markaz\Urban-Rural) by sex 2021*

Cont, Total Country\Total

تابع إجمالي الجمهورية/جملة

kesm/ Markaz	National Increase الزيادة الطبيعية			Deaths الوفيات			Live Births المواليد			القسم/المركز
	جملة	إناث	ذكور	جملة	إناث	ذكور	جملة	إناث	ذكور	
	Total	Female	Male	Total	Female	Male	Total	Female	Male	
Cont , Suhag										
محافظة سوهاج										
Markaz Elmonshaah	10704	5094	5610	2253	1155	1098	12957	6249	6708	مركز المنشأة
Markaz Elosayrat	4570	2145	2425	1014	533	481	5584	2678	2906	مركز العسبرات
kesm & Grga City	3190	1614	1576	964	451	513	4154	2065	2089	قسم جرجا
Markaz Grga	8636	4175	4461	1814	947	867	10450	5122	5328	مركز جرجا
Markaz Elbalayna	10432	4962	5470	2992	1597	1395	13424	6559	6865	مركز البلينا
M.Dar Elsalam Toq Sharq,prev	10528	5071	5457	2281	1155	1126	12809	6226	6583	مركز دار السلام (الشرق سابقاً)
Markaz Akhmeem	9114	4526	4588	2173	1032	1141	11287	5558	5729	مركز اخميم
Markaz Saqaltah	5058	2423	2635	1167	586	581	6225	3009	3216	مركز ساقلته
Markaz Shandwell Island	741	320	421	683	360	323	1424	680	744	مركز جزيرة شندويل
kesm Elkawther	0	0	0	0	0	0	0	0	0	قسم الكوثر
Suhag Elgededah City	0	0	0	0	0	0	0	0	0	مدينة سوهاج الجديدة
Qena										
محافظة قنا										
Total Qena	68053	32851	35202	21694	10940	10754	89747	43791	45956	جملة قنا
kesm Qena	2908	1456	1452	4909	2346	2563	7817	3802	4015	قسم قنا
Markaz Qena	8832	4217	4615	1892	998	894	10724	5215	5509	مركز قنا
Markaz Deshna	10798	5206	5592	2113	1089	1024	12911	6295	6616	مركز دشنا
Markaz Elwaqf	1716	844	872	559	299	260	2275	1143	1132	مركز الوقف
Markaz Nagaa Hammadey	11239	5522	5717	3764	1855	1909	15003	7377	7626	مركز نجع حمادي
Markaz Farshout	3630	1708	1922	1214	644	570	4844	2352	2492	مركز فرشوط
Markaz Abo tesht	10743	5086	5657	2692	1459	1233	13435	6545	6890	مركز ابو تشت
Markaz Qaft	3713	1795	1918	1065	536	529	4778	2331	2447	مركز قفت
Markaz Qous	11106	5404	5702	2445	1180	1265	13551	6584	6967	مركز قوص
Markaz Naqadah	3368	1613	1755	1041	534	507	4409	2147	2262	مركز نقادة
Qena Elgededah City	0	0	0	0	0	0	0	0	0	مدينة قنا الجديدة
Aswan										
محافظة أسوان										
Total Aswan	25408	12862	12546	11717	5563	6154	37125	18425	18700	جملة أسوان
kesm Aswan First	46	17	29	3	1	2	49	18	31	قسم اول اسوان
kesm Aswan Second	4294	2257	2037	5286	2438	2848	9580	4695	4885	قسم ثان أسوان
Markaz Aswan	0	-11	11	70	41	29	70	30	40	مركز اسوان
Aswan Elgededah City	0	0	0	0	0	0	0	0	0	مدينة أسوان الجديدة
Markaz Edfo	9401	4746	4655	2793	1352	1441	12194	6098	6096	مركز ادفو
Markaz Koum ompow	9757	4903	4854	2037	948	1089	11794	5851	5943	مركز كوم امبو
Markaz Nasr	-232	-144	-88	716	397	319	484	253	231	مركز نصر
Markaz Draw	2145	1081	1064	771	382	389	2916	1463	1453	مركز دراو
Markaz Abo sompol	-3	13	-16	41	4	37	38	17	21	مركز ابوسمبل
Luxor										
محافظة الأقصر										
Total Luxor	21647	10648	10999	9850	4706	5144	31497	15354	16143	جملة الأقصر
kesm Luxor	4222	2043	2179	2836	1353	1483	7058	3396	3662	قسم مدينة الأقصر
Markaz Luxor	3250	1716	1534	1123	540	583	4373	2256	2117	مركز الأقصر
Markaz EL Todd	0	0	0	0	0	0	0	0	0	مركز الطود
Markaz Tebah	188	85	103	657	324	333	845	409	436	مركز طيبة
Markaz Elqrnah (kesm&Markaz Elqarnah)	2604	1241	1363	875	436	439	3479	1677	1802	مركز القرنة (تشمل مركز القرنة وقسم القرنة)
Markaz Armant	2421	1293	1128	1831	828	1003	4252	2121	2131	مركز ارمنت
Markaz Esna	8962	4270	4692	2528	1225	1303	11490	5495	5995	مركز اسنا

تابع جدول رقم (٦) : أعداد المواليد والوفيات والزيادة الطبيعية لأقسام ومراكز محافظات الجمهورية (حضر / ريف) طبقاً للنوع عام ٢٠٢١*

Cont,Table No (6) : Live Births , Death and Natural Increase

According to the Governorates (Kesm-Markaz\Urban-Rural) by sex 2021*

Cont, Total Country\Total

تابع إجمالي الجمهورية/ جملة

kesm/ Markaz	National Increase الزيادة الطبيعية			Deaths الوفيات			Live Births المواليد			القسم/المركز
	جملة	إناث	ذكور	جملة	إناث	ذكور	جملة	إناث	ذكور	
	Total	Female	Male	Total	Female	Male	Total	Female	Male	
Red Sea										
محافظه البحر الأحمر										
Total Red Sea	6085	3140	2945	2512	960	1552	8597	4100	4497	جملة البحر الاحمر
kesm Haurgadah First	1393	648	745	5	3	2	1398	651	747	قسم اول الغردقة
kesm Haurgadah second	2384	1266	1118	1402	551	851	3786	1817	1969	قسم ثان الغردقة
kesm Ras Ghareb	226	117	109	262	116	146	488	233	255	قسم راس غارب
kesm Safagah	855	423	432	267	108	159	1122	531	591	قسم سفاجا
kesm Elqoser	748	359	389	333	147	186	1081	506	575	قسم القصير
kesm Marsa Alam	2	30	-28	82	14	68	84	44	40	قسم مرسى علم
kesm Elshalateen	314	211	103	125	16	109	439	227	212	قسم الشلاتين
kesm Halayeb	163	86	77	36	5	31	199	91	108	قسم حلايب
ELWadi ELGidid										
محافظه الوادى الجديد										
Total ELWadi ELGidid	3615	1808	1807	1691	796	895	5306	2604	2702	جملة الوادى الجديد
kesm Elkhargah	1576	781	795	675	321	354	2251	1102	1149	قسم الواحات الخارجة
Markaz Shortah paris	50	21	29	48	25	23	98	46	52	مركز باريس
Markaz Balat	-38	-21	-17	49	25	24	11	4	7	مركز بلاط
Markaz Shortah Elfarafrah	603	288	315	120	50	70	723	338	385	مركز الفرافرة
Markaz Eldakhlah	1424	739	685	799	375	424	2223	1114	1109	مركز الواحات الداخلة
Matrouh										
محافظه مطروح										
Total Matrouh	16311	8098	8213	3506	1411	2095	19817	9509	10308	جملة مطروح
kesm Marsa Matrouh	6477	3246	3231	1736	713	1023	8213	3959	4254	قسم مرسى مطروح
kesm Elnegehah	994	471	523	444	199	245	1438	670	768	قسم النجيلة
kesm Sedy Barraney	2526	1234	1292	127	64	63	2653	1298	1355	قسم سيدى برانى
kesm Elsaloum	629	309	320	73	25	48	702	334	368	قسم السلوم
kesm Eldabaah	852	419	433	35	17	18	887	436	451	قسم الضبعة
kesm Elalamein	490	330	160	389	104	285	879	434	445	قسم العلمين
kesm Elhammam	3129	1508	1621	580	241	339	3709	1749	1960	قسم الحمام
kesm Seiwah	1214	581	633	122	48	74	1336	629	707	قسم سيوة
Elsahel elshamaly-part	0	0	0	0	0	0	0	0	0	الساحل الشمالى جزء
North Sinai										
محافظه شمال سيناء										
Total North Sinai	6860	3498	3362	2219	917	1302	9079	4415	4664	جملة شمال سيناء
kesm Elareash First	592	314	278	135	34	101	727	348	379	قسم اول العريش
kesm Elareash First	1648	916	732	1328	545	783	2976	1461	1515	قسم ثان العريش
kesm Elareash Third	618	267	351	52	27	25	670	294	376	قسم ثالث العريش
kesm Elareash Fourth	203	101	102	42	22	20	245	123	122	قسم رابع العريش
kesm Bear Elaabd	1417	718	699	398	180	218	1815	898	917	قسم بئر العبد
kesm shortah Romanah	1084	530	554	92	47	45	1176	577	599	قسم رمانه
kesm Elhsnah	202	103	99	26	9	17	228	112	116	قسم الحسنه
kesm Nakhl	127	76	51	41	11	30	168	87	81	قسم نخل
kesm Shortah Elkaseimah	273	142	131	24	4	20	297	146	151	قسم القسيمه
kesm Elsheikh Zowayed	632	311	321	79	38	41	711	349	362	قسم الشيخ زويد
kesm Rafah	64	20	44	2	0	2	66	20	46	قسم رفح
South Sinai										
محافظه جنوب سيناء										
Total South Sinai	2077	1176	901	952	305	647	3029	1481	1548	جملة جنوب سيناء
kesm Eltour	123	83	40	164	58	106	287	141	146	قسم الطور
kesm Abo rdees	548	310	238	106	32	74	654	342	312	قسم ابو رديس
kesm Ras Sedr	369	170	199	97	28	69	466	198	268	قسم راس سدر
kesm Sant Katreen	40	29	11	30	8	22	70	37	33	قسم سانت كاترين
kesm Nowebaa	35	35	0	37	3	34	72	38	34	قسم نويبع
kesm Shortah Taba	10	6	4	3	0	3	13	6	7	قسم طابا
kesm Dahab	209	119	90	46	12	34	255	131	124	قسم دهب
kesm Sharm elsheikh	574	339	235	443	152	291	1017	491	526	قسم أول شرم الشيخ
Sharm elsheikh second	0	0	0	0	0	0	0	0	0	(قسم شرم الشيخ)
kesm Abo Zenima	169	85	84	26	12	14	195	97	98	قسم ثان شرم الشيخ
										قسم أبو زنيمة

*جدول رقم (٧) : أعداد المواليد احياء وفقاً لمحافظة الجمهورية (حضر/ ريف) طبقاً لشهر الميلاد والنوع لعام ٢٠٢١

Table No (7) : Live Births According to the Governorates (Urban / Rural) by Month of Birth and sex 2021

Urban / Males

حضر / ذكور

Month	إجمالي Total	ديسمبر December	نوفمبر November	أكتوبر October	سبتمبر September	أغسطس August	يوليو July	يونيو June	مايو May	أبريل April	مارس March	فبراير February	يناير January	الشهر
Total	468793	37808	40371	43244	44451	48266	43183	38795	38327	32285	35906	30286	35871	إجمالي الجمهورية
Cairo	93813	7660	8105	8791	8869	9767	8621	7761	7676	6192	7038	6137	7196	القاهرة
Alexandria	50173	4037	4316	4594	4735	5011	4675	4168	3932	3395	4024	3449	3837	الأسكندرية
Port-Said	5898	465	523	542	567	650	489	443	449	398	495	406	471	بورسعيد
Suez	7255	541	616	659	695	735	706	600	605	516	555	461	566	السويس
Demietta	6304	529	559	605	636	644	581	486	500	405	495	408	456	دمياط
Dakahlia	24172	1952	2102	2143	2329	2527	2275	1924	1916	1646	1949	1594	1815	الدقهلية
Sharkia	22478	1977	1982	2134	2189	2343	2030	1847	1811	1554	1630	1336	1645	الشرقية
Kalyoubia	23227	1852	1969	2095	2202	2368	2191	1952	1949	1656	1845	1418	1730	القليوبية
Kafr El-Sheikh	7439	542	619	666	702	732	740	588	645	542	598	506	559	كفر الشيخ
Gharbia	17160	1372	1387	1552	1693	1796	1594	1529	1444	1158	1340	1063	1232	الغربية
Menoufia	12019	968	1018	1100	1117	1254	1211	1056	1052	786	882	744	831	المنوفية
Behera	24849	1901	2074	2258	2378	2839	2297	2095	2013	1783	1880	1551	1780	البحيرة
Ismailia	8680	719	790	780	888	885	769	660	692	600	655	560	682	الإسماعيلية
Giza	55632	4684	4830	5231	5187	5645	5270	4542	4558	3721	4190	3471	4303	الجيزة
Beni-Suef	11203	900	979	1004	988	1127	987	937	1040	810	873	716	842	بنى سويف
Fayoum	11412	858	955	1091	1078	1127	1080	983	936	888	805	727	884	الفيوم
Menia	14563	1155	1279	1357	1281	1435	1385	1221	1143	1092	1088	956	1171	المنيا
Asyut	16727	1409	1421	1502	1496	1680	1520	1427	1376	1218	1288	1064	1326	أسيوط
Suhag	13220	992	1194	1212	1240	1314	1173	1035	1046	992	980	907	1135	سوهاج
Qena	8724	708	759	836	967	905	700	718	695	560	623	527	726	قنا
Aswan	11075	827	956	1018	1066	1172	972	942	936	797	885	686	818	أسوان
Luxor	3490	240	307	317	341	356	340	295	297	220	247	238	292	الأقصر
Red Sea	4932	378	405	464	507	525	438	406	354	361	378	326	390	البحر الاحمر
ELWadi Elgidid	1581	128	148	134	163	150	163	139	156	90	101	105	104	الوادى الجديد
Matrouh	7900	580	662	743	656	793	619	652	723	548	662	607	655	مطروح
North Sinai	3351	317	290	287	327	331	232	253	270	250	292	206	296	شمال سيناء
South Sinai	1516	117	126	129	154	155	125	136	113	107	108	117	129	جنوب سيناء

*Data are tabulated according to the place of residence of the birth's mother

* بيانات الجدول وفقاً لمحل إقامة الأم

تابع جدول رقم (٧) : أعداد المواليد احياء وفقاً لمحافظة الجمهورية (حضر/ ريف) طبقاً لشهر الميلاد والنوع لعام ٢٠٢١

Cont, Table No (7) : Live Births According to the Governorates (Urban / Rural) by Month of Birth and sex 2021

Urban / Females

حضر / إناث

Month	إجمالي Total	ديسمبر December	نوفمبر November	أكتوبر October	سبتمبر September	أغسطس August	يوليو July	يونيو June	مايو May	أبريل April	مارس March	فبراير February	يناير January	الشهر
Total	446047	36030	38677	41467	42578	46421	40086	36365	36161	30629	34151	28982	34500	إجمالي الجمهورية
Cairo	89771	7353	7904	8523	8437	9221	7984	7424	7346	5991	6750	5867	6971	القاهرة
Alexandria	47731	3793	4088	4454	4498	4846	4500	3721	3781	3217	3786	3300	3747	الأسكندرية
Port-Said	5506	420	476	542	517	622	471	399	437	390	424	379	429	بورسعيد
Suez	6987	589	616	631	665	720	576	564	588	523	537	412	566	السويس
Demietta	6163	454	532	568	632	708	564	483	486	389	486	413	448	دمياط
Dakahlia	23319	1859	2032	2130	2225	2476	2112	1796	1868	1543	2020	1524	1734	الدقهلية
Sharkia	21129	1876	1881	2024	2009	2226	1895	1706	1601	1426	1658	1284	1543	الشرقية
Kalyoubia	22305	1792	1873	2014	2191	2292	2157	1893	1837	1533	1698	1414	1611	القليوبية
Kafr El-Sheikh	7001	542	579	601	612	780	646	530	595	521	573	487	535	كفر الشيخ
Gharbia	16272	1261	1359	1442	1598	1721	1498	1425	1347	1114	1254	1020	1233	الغربية
Menoufia	11403	932	970	1007	1160	1235	1077	933	965	804	836	650	834	المنوفية
Behera	23172	1877	1938	1992	2300	2733	2041	1918	1805	1585	1769	1502	1712	البحيرة
Ismailia	8273	712	739	785	827	838	726	595	668	555	664	517	647	الإسماعيلية
Giza	52937	4363	4671	4978	5100	5351	4791	4386	4285	3636	4004	3320	4052	الجيزة
Beni-Suef	10798	890	920	930	1009	1111	1022	925	926	772	770	723	800	بنى سويف
Fayoum	10653	810	913	1003	1028	1081	1029	932	863	745	752	689	808	الفيوم
Menia	13877	1141	1189	1264	1252	1414	1267	1170	1089	950	1075	953	1113	المنيا
Asyut	15664	1282	1323	1497	1412	1628	1343	1236	1288	1160	1134	1075	1286	أسيوط
Suhag	12324	889	1066	1226	1150	1239	1017	958	1005	938	928	800	1108	سوهاج
Qena	8278	646	803	805	926	799	664	608	662	552	589	504	720	قنا
Aswan	10946	898	938	1006	1042	1206	976	945	872	791	784	671	817	أسوان
Luxor	3362	240	287	352	336	334	268	299	289	231	246	201	279	الأقصر
Red Sea	4661	366	417	418	471	451	427	411	378	295	351	296	380	البحر الاحمر
ELWadi Elgidid	1548	105	131	157	140	150	175	129	152	102	99	94	114	الوادى الجديد
Matrouh	7249	542	627	669	597	710	516	617	644	539	619	549	620	مطروح
North Sinai	3236	267	285	319	296	358	239	245	256	233	245	218	275	شمال سيناء
South Sinai	1482	131	120	130	148	171	105	117	128	94	100	120	118	جنوب سيناء

تابع جدول رقم (٧) : أعداد المواليد احياء وفقاً لمحافظة الجمهورية (حضر/ ريف) طبقاً لشهر الميلاد والنوع لعام ٢٠٢١

Cont, Table No (7) : Live Births According to the Governorates (Urban / Rural) by Month of Birth and sex 2021

Urban / Total

حضر / جملة

Month	إجمالي Total	ديسمبر December	نوفمبر November	أكتوبر October	سبتمبر September	أغسطس August	يوليو July	يونيو June	مايو May	أبريل April	مارس March	فبراير February	يناير January	الشهر
Total	914840	73838	79048	84711	87029	94687	83269	75160	74488	62914	70057	59268	70371	إجمالي الجمهورية
Cairo	183584	15013	16009	17314	17306	18988	16605	15185	15022	12183	13788	12004	14167	القاهرة
Alexandria	97904	7830	8404	9048	9233	9857	9175	7889	7713	6612	7810	6749	7584	الأسكندرية
Port-Said	11404	885	999	1084	1084	1272	960	842	886	788	919	785	900	بورسعيد
Suez	14242	1130	1232	1290	1360	1455	1282	1164	1193	1039	1092	873	1132	السويس
Demietta	12467	983	1091	1173	1268	1352	1145	969	986	794	981	821	904	دمياط
Dakahlia	47491	3811	4134	4273	4554	5003	4387	3720	3784	3189	3969	3118	3549	الدقهلية
Sharkia	43607	3853	3863	4158	4198	4569	3925	3553	3412	2980	3288	2620	3188	الشرقية
Kalyoubia	45532	3644	3842	4109	4393	4660	4348	3845	3786	3189	3543	2832	3341	القليوبية
Kafr El-Sheikh	14440	1084	1198	1267	1314	1512	1386	1118	1240	1063	1171	993	1094	كفر الشيخ
Gharbia	33432	2633	2746	2994	3291	3517	3092	2954	2791	2272	2594	2083	2465	الغربية
Menoufia	23422	1900	1988	2107	2277	2489	2288	1989	2017	1590	1718	1394	1665	المنوفية
Behera	48021	3778	4012	4250	4678	5572	4338	4013	3818	3368	3649	3053	3492	البحيرة
Ismailia	16953	1431	1529	1565	1715	1723	1495	1255	1360	1155	1319	1077	1329	الإسماعيلية
Giza	108569	9047	9501	10209	10287	10996	10061	8928	8843	7357	8194	6791	8355	الجيزة
Beni-Suef	22001	1790	1899	1934	1997	2238	2009	1862	1966	1582	1643	1439	1642	بنى سويف
Fayoum	22065	1668	1868	2094	2106	2208	2109	1915	1799	1633	1557	1416	1692	الفيوم
Menia	28440	2296	2468	2621	2533	2849	2652	2391	2232	2042	2163	1909	2284	المنيا
Asyut	32391	2691	2744	2999	2908	3308	2863	2663	2664	2378	2422	2139	2612	أسيوط
Suhag	25544	1881	2260	2438	2390	2553	2190	1993	2051	1930	1908	1707	2243	سوهاج
Qena	17002	1354	1562	1641	1893	1704	1364	1326	1357	1112	1212	1031	1446	قنا
Aswan	22021	1725	1894	2024	2108	2378	1948	1887	1808	1588	1669	1357	1635	أسوان
Luxor	6852	480	594	669	677	690	608	594	586	451	493	439	571	الأقصر
Red Sea	9593	744	822	882	978	976	865	817	732	656	729	622	770	البحر الاحمر
ELWadi Elgidid	3129	233	279	291	303	300	338	268	308	192	200	199	218	الوادي الجديد
Matrouh	15149	1122	1289	1412	1253	1503	1135	1269	1367	1087	1281	1156	1275	مطروح
North Sinai	6587	584	575	606	623	689	471	498	526	483	537	424	571	شمال سيناء
South Sinai	2998	248	246	259	302	326	230	253	241	201	208	237	247	جنوب سيناء

تابع جدول رقم (٧) : أعداد المواليد احياء وفقاً لمحافظة الجمهورية (حضر/ ريف) طبقاً لشهر الميلاد والنوع لعام ٢٠٢١

Cont, Table No (7) : Live Births According to the Governorates (Urban / Rural) by Month of Birth and sex 2021

Rural / Males

ريف / ذكور

Month	إجمالي Total	ديسمبر December	نوفمبر November	أكتوبر October	سبتمبر September	أغسطس August	يوليو July	يونيو June	مايو May	أبريل April	مارس March	فبراير February	يناير January	الشهر
Total	649935	51385	55153	58536	60868	65898	58596	53511	53104	47038	51081	43146	51619	إجمالي الجمهورية
Cairo	0	0	0	0	0	0	0	0	0	0	0	0	0	القاهرة
Alexandria	412	33	35	43	29	34	31	37	35	32	33	37	33	الأسكندرية
Port-Said	0	0	0	0	0	0	0	0	0	0	0	0	0	بورسعيد
Suez	0	0	0	0	0	0	0	0	0	0	0	0	0	السويس
Demietta	6915	577	579	644	674	738	661	507	525	478	565	449	518	دمياط
Dakahlia	39127	3205	3240	3479	3820	4194	3805	3265	3273	2720	3086	2309	2731	الدقهلية
Sharkia	56784	4509	4817	5203	5530	6076	5201	4690	4592	3901	4541	3530	4194	الشرقية
Kalyoubia	35916	2760	3065	3293	3448	3841	3389	3066	2998	2443	2675	2226	2712	القليوبية
Kafr El-Sheikh	28949	2065	2403	2561	2753	3047	2710	2466	2360	2004	2326	1954	2300	كفر الشيخ
Gharbia	32109	2413	2683	2746	3134	3383	3105	2779	2736	2268	2531	1915	2416	الغربية
Menoufia	35536	2823	2981	3022	3344	3817	3440	3098	3080	2450	2797	2225	2459	المنوفية
Behera	48170	3632	3900	4133	4430	4932	4454	4180	4006	3518	3945	3258	3782	البحيرة
Ismailia	7489	596	651	677	712	747	657	605	585	524	649	453	633	الإسماعيلية
Giza	47068	3768	3972	4231	4484	4874	4365	4055	3835	3253	3703	2966	3562	الجيزة
Beni-Suef	33871	2716	2768	2957	3046	3242	2991	2912	2907	2580	2740	2264	2748	بنى سويف
Fayoum	37210	3118	3145	3249	3417	3830	3329	3169	2991	2722	2889	2465	2886	الفيوم
Menia	67040	5710	5824	6376	6155	6542	5799	5149	5273	4868	5228	4782	5334	المنيا
Asyut	50724	4145	4389	4783	4480	4862	4345	3907	4113	3918	3866	3687	4229	أسيوط
Suhag	58595	4541	5219	5480	5519	5540	4956	4370	4579	4546	4428	4146	5271	سوهاج
Qena	36299	2636	3150	3223	3359	3444	3060	2951	2938	2833	2845	2461	3399	قنا
Aswan	7667	592	599	699	717	750	638	672	657	544	618	524	657	أسوان
Luxor	12414	913	1056	1061	1187	1271	1043	987	1036	905	969	904	1082	الأقصر
Red Sea	527	22	39	46	42	55	47	47	42	36	56	46	49	البحر الاحمر
ELWadi Elgidid	1354	113	119	119	110	130	125	128	119	98	98	113	82	الوادي الجديد
Matrouh	3090	228	265	264	269	294	230	290	243	222	278	218	289	مطروح
North Sinai	2322	234	225	207	177	222	194	152	155	155	190	182	229	شمال سيناء
South Sinai	347	36	29	40	32	33	21	29	26	20	25	32	24	جنوب سيناء

تابع جدول رقم (٧) : أعداد المواليد احياء وفقاً لمحافظة الجمهورية (حضر/ ريف) طبقاً لشهر الميلاد والنوع لعام ٢٠٢١

Cont, Table No (7) : Live Births According to the Governorates (Urban / Rural) by Month of Birth and sex 2021

Rural / Females

ريف / إناث

Month	إجمالي Total	ديسمبر December	نوفمبر November	أكتوبر October	سبتمبر September	أغسطس August	يوليو July	يونيو June	مايو May	أبريل April	مارس March	فبراير February	يناير January	الشهر
Total	619806	49166	52824	56329	57820	62735	55579	50259	50708	45039	48331	41016	50000	إجمالي الجمهورية
Cairo	0	0	0	0	0	0	0	0	0	0	0	0	0	القاهرة
Alexandria	387	22	39	36	37	45	36	30	31	23	38	21	29	الأسكندرية
Port-Said	0	0	0	0	0	0	0	0	0	0	0	0	0	بورسعيد
Suez	0	0	0	0	0	0	0	0	0	0	0	0	0	السويس
Demietta	6698	556	578	589	609	735	618	543	552	436	580	433	469	دمياط
Dakahlia	36980	3112	3126	3355	3538	3919	3597	3073	2975	2616	2868	2236	2565	الدقهلية
Sharkia	54546	4459	4674	5032	5152	5825	4992	4392	4421	3709	4228	3506	4156	الشرقية
Kalyoubia	34200	2697	2959	3172	3307	3610	3121	2855	2846	2375	2661	2064	2533	القليوبية
Kafr El-Sheikh	27445	2050	2111	2456	2522	2875	2596	2252	2210	1996	2269	1808	2300	كفر الشيخ
Gharbia	30584	2337	2609	2685	2895	3181	3007	2585	2581	2148	2330	1932	2294	الغربية
Menoufia	33893	2610	2825	2987	3172	3567	3290	2904	2963	2349	2709	2075	2442	المنوفية
Behera	45839	3348	3695	4068	4292	4800	4237	3810	3843	3258	3788	3028	3672	البحيرة
Ismailia	7167	602	586	683	696	739	627	537	492	519	595	475	616	الإسماعيلية
Giza	45166	3582	3907	4123	4414	4626	4320	3790	3638	3088	3517	2732	3429	الجيزة
Beni-Suef	32243	2564	2701	2876	2978	3129	2798	2805	2777	2388	2524	2129	2574	بنى سويف
Fayoum	35395	2917	2991	3106	3289	3551	3131	2971	2912	2570	2721	2386	2850	الفيوم
Menia	63771	5453	5464	6077	5880	6155	5511	4901	4969	4710	4908	4476	5267	المنيا
Asyut	48727	3985	4340	4466	4347	4708	3990	3781	4031	3858	3650	3447	4124	أسيوط
Suhag	55690	4365	4993	5215	5189	5208	4574	4150	4338	4315	4201	4034	5108	سوهاج
Qena	34585	2542	3003	3028	3133	3356	2885	2646	2954	2691	2666	2387	3294	قنا
Aswan	7535	580	603	644	699	809	670	624	603	552	619	512	620	أسوان
Luxor	11724	833	948	1042	1080	1231	1003	975	980	876	882	815	1059	الأقصر
Red Sea	482	29	36	58	43	54	45	44	22	34	34	33	50	البحر الاحمر
ELWadi Elgidid	1275	91	111	121	109	115	150	121	109	111	87	76	74	الوادى الجديد
Matrouh	2931	245	248	251	266	275	185	271	257	232	237	204	260	مطروح
North Sinai	2226	170	243	226	141	194	167	167	185	167	194	185	187	شمال سيناء
South Sinai	317	17	34	33	32	28	29	32	19	18	25	22	28	جنوب سيناء

تابع جدول رقم (٧) : أعداد المواليد احياء وفقاً لمحافظة الجمهورية (حضر/ ريف) طبقاً لشهر الميلاد والنوع لعام ٢٠٢١

Cont, Table No (7) : Live Births According to the Governorates (Urban / Rural) by Month of Birth and sex 2021

Month	إجمالي Total	ديسمبر December	نوفمبر November	أكتوبر October	سبتمبر September	أغسطس August	يوليو July	يونيو June	مايو May	أبريل April	مارس March	فبراير February	يناير January	الشهر جملة / ريف
Total	1269741	100551	107977	114865	118688	128633	114175	103770	103812	92077	99412	84162	101619	إجمالي الجمهورية
Cairo	0	0	0	0	0	0	0	0	0	0	0	0	0	القاهرة
Alexandria	799	55	74	79	66	79	67	67	66	55	71	58	62	الأسكندرية
Port-Said	0	0	0	0	0	0	0	0	0	0	0	0	0	بورسعيد
Suez	0	0	0	0	0	0	0	0	0	0	0	0	0	السويس
Demietta	13613	1133	1157	1233	1283	1473	1279	1050	1077	914	1145	882	987	دمياط
Dakahlia	76107	6317	6366	6834	7358	8113	7402	6338	6248	5336	5954	4545	5296	الدقهلية
Sharkia	111330	8968	9491	10235	10682	11901	10193	9082	9013	7610	8769	7036	8350	الشرقية
Kalyoubia	70116	5457	6024	6465	6755	7451	6510	5921	5844	4818	5336	4290	5245	القليوبية
Kafr El-Sheikh	56394	4115	4514	5017	5275	5922	5306	4718	4570	4000	4595	3762	4600	كفر الشيخ
Gharbia	62693	4750	5292	5431	6029	6564	6112	5364	5317	4416	4861	3847	4710	الغربية
Menoufia	69429	5433	5806	6009	6516	7384	6730	6002	6043	4799	5506	4300	4901	المنوفية
Behera	94009	6980	7595	8201	8722	9732	8691	7990	7849	6776	7733	6286	7454	البحيرة
Ismailia	14656	1198	1237	1360	1408	1486	1284	1142	1077	1043	1244	928	1249	الإسماعيلية
Giza	92234	7350	7879	8354	8898	9500	8685	7845	7473	6341	7220	5698	6991	الجيزة
Beni-Suef	66114	5280	5469	5833	6024	6371	5789	5717	5684	4968	5264	4393	5322	بنى سويف
Fayoum	72605	6035	6136	6355	6706	7381	6460	6140	5903	5292	5610	4851	5736	الفيوم
Menia	130811	11163	11288	12453	12035	12697	11310	10050	10242	9578	10136	9258	10601	المنيا
Asyut	99451	8130	8729	9249	8827	9570	8335	7688	8144	7776	7516	7134	8353	أسيوط
Suhag	114285	8906	10212	10695	10708	10748	9530	8520	8917	8861	8629	8180	10379	سوهاج
Qena	70884	5178	6153	6251	6492	6800	5945	5597	5892	5524	5511	4848	6693	قنا
Aswan	15202	1172	1202	1343	1416	1559	1308	1296	1260	1096	1237	1036	1277	أسوان
Luxor	24138	1746	2004	2103	2267	2502	2046	1962	2016	1781	1851	1719	2141	الأقصر
Red Sea	1009	51	75	104	85	109	92	91	64	70	90	79	99	البحر الاحمر
ELWadi Elgidid	2629	204	230	240	219	245	275	249	228	209	185	189	156	الوادي الجديد
Matrouh	6021	473	513	515	535	569	415	561	500	454	515	422	549	مطروح
North Sinai	4548	404	468	433	318	416	361	319	340	322	384	367	416	شمال سيناء
South Sinai	664	53	63	73	64	61	50	61	45	38	50	54	52	جنوب سيناء

تابع جدول رقم (٧) : أعداد المواليد احياء وفقاً لمحافظة الجمهورية (حضر/ ريف) طبقاً لشهر الميلاد والنوع لعام ٢٠٢١

Cont, Table No (7) : Live Births According to the Governorates (Urban / Rural) by Month of Birth and sex 2021

Total Country / Males

إجمالي الجمهورية / ذكور

Month	إجمالي Total	ديسمبر December	نوفمبر November	أكتوبر October	سبتمبر September	أغسطس August	يوليو July	يونيو June	مايو May	أبريل April	مارس March	فبراير February	يناير January	الشهر
Total	1118728	89193	95524	101780	105319	114164	101779	92306	91431	79323	86987	73432	87490	إجمالي الجمهورية
Cairo	93813	7660	8105	8791	8869	9767	8621	7761	7676	6192	7038	6137	7196	القاهرة
Alexandria	50585	4070	4351	4637	4764	5045	4706	4205	3967	3427	4057	3486	3870	الأسكندرية
Port-Said	5898	465	523	542	567	650	489	443	449	398	495	406	471	بورسعيد
Suez	7255	541	616	659	695	735	706	600	605	516	555	461	566	السويس
Demietta	13219	1106	1138	1249	1310	1382	1242	993	1025	883	1060	857	974	دمياط
Dakahlia	63299	5157	5342	5622	6149	6721	6080	5189	5189	4366	5035	3903	4546	الدقهلية
Sharkia	79262	6486	6799	7337	7719	8419	7231	6537	6403	5455	6171	4866	5839	الشرقية
Kalyoubia	59143	4612	5034	5388	5650	6209	5580	5018	4947	4099	4520	3644	4442	القليوبية
Kafr El-Sheikh	36388	2607	3022	3227	3455	3779	3450	3054	3005	2546	2924	2460	2859	كفر الشيخ
Gharbia	49269	3785	4070	4298	4827	5179	4699	4308	4180	3426	3871	2978	3648	الغربية
Menoufia	47555	3791	3999	4122	4461	5071	4651	4154	4132	3236	3679	2969	3290	المنوفية
Behera	73019	5533	5974	6391	6808	7771	6751	6275	6019	5301	5825	4809	5562	البحيرة
Ismailia	16169	1315	1441	1457	1600	1632	1426	1265	1277	1124	1304	1013	1315	الإسماعيلية
Giza	102700	8452	8802	9462	9671	10519	9635	8597	8393	6974	7893	6437	7865	الجيزة
Beni-Suef	45074	3616	3747	3961	4034	4369	3978	3849	3947	3390	3613	2980	3590	بنى سويف
Fayoum	48622	3976	4100	4340	4495	4957	4409	4152	3927	3610	3694	3192	3770	الفيوم
Menia	81603	6865	7103	7733	7436	7977	7184	6370	6416	5960	6316	5738	6505	المنيا
Asyut	67451	5554	5810	6285	5976	6542	5865	5334	5489	5136	5154	4751	5555	أسيوط
Suhag	71815	5533	6413	6692	6759	6854	6129	5405	5625	5538	5408	5053	6406	سوهاج
Qena	45023	3344	3909	4059	4326	4349	3760	3669	3633	3393	3468	2988	4125	قنا
Aswan	18742	1419	1555	1717	1783	1922	1610	1614	1593	1341	1503	1210	1475	أسوان
Luxor	15904	1153	1363	1378	1528	1627	1383	1282	1333	1125	1216	1142	1374	الأقصر
Red Sea	5459	400	444	510	549	580	485	453	396	397	434	372	439	البحر الاحمر
ELWadi Elgidid	2935	241	267	253	273	280	288	267	275	188	199	218	186	الوادي الجديد
Matrouh	10990	808	927	1007	925	1087	849	942	966	770	940	825	944	مطروح
North Sinai	5673	551	515	494	504	553	426	405	425	405	482	388	525	شمال سيناء
South Sinai	1863	153	155	169	186	188	146	165	139	127	133	149	153	جنوب سيناء

تابع جدول رقم (٧) : أعداد المواليد احياء وفقاً لمحافظة الجمهورية (حضر/ ريف) طبقاً لشهر الميلاد والنوع لعام ٢٠٢١

Cont, Table No (7) : Live Births According to the Governorates (Urban / Rural) by Month of Birth and sex 2021

Total Country / Females

إجمالي الجمهورية / إناث

Month	إجمالي Total	ديسمبر December	نوفمبر November	أكتوبر October	سبتمبر September	أغسطس August	يوليو July	يونيو June	مايو May	أبريل April	مارس March	فبراير February	يناير January	الشهر
Total	1065853	85196	91501	97796	100398	109156	95665	86624	86869	75668	82482	69998	84500	إجمالي الجمهورية
Cairo	89771	7353	7904	8523	8437	9221	7984	7424	7346	5991	6750	5867	6971	القاهرة
Alexandria	48118	3815	4127	4490	4535	4891	4536	3751	3812	3240	3824	3321	3776	الأسكندرية
Port-Said	5506	420	476	542	517	622	471	399	437	390	424	379	429	بورسعيد
Suez	6987	589	616	631	665	720	576	564	588	523	537	412	566	السويس
Demietta	12861	1010	1110	1157	1241	1443	1182	1026	1038	825	1066	846	917	دمياط
Dakahlia	60299	4971	5158	5485	5763	6395	5709	4869	4843	4159	4888	3760	4299	الدقهلية
Sharkia	75675	6335	6555	7056	7161	8051	6887	6098	6022	5135	5886	4790	5699	الشرقية
Kalyoubia	56505	4489	4832	5186	5498	5902	5278	4748	4683	3908	4359	3478	4144	القليوبية
Kafr El-Sheikh	34446	2592	2690	3057	3134	3655	3242	2782	2805	2517	2842	2295	2835	كفر الشيخ
Gharbia	46856	3598	3968	4127	4493	4902	4505	4010	3928	3262	3584	2952	3527	الغربية
Menoufia	45296	3542	3795	3994	4332	4802	4367	3837	3928	3153	3545	2725	3276	المنوفية
Behera	69011	5225	5633	6060	6592	7533	6278	5728	5648	4843	5557	4530	5384	البحيرة
Ismailia	15440	1314	1325	1468	1523	1577	1353	1132	1160	1074	1259	992	1263	الإسماعيلية
Giza	98103	7945	8578	9101	9514	9977	9111	8176	7923	6724	7521	6052	7481	الجيزة
Beni-Suef	43041	3454	3621	3806	3987	4240	3820	3730	3703	3160	3294	2852	3374	بنى سويف
Fayoum	46048	3727	3904	4109	4317	4632	4160	3903	3775	3315	3473	3075	3658	الفيوم
Menia	77648	6594	6653	7341	7132	7569	6778	6071	6058	5660	5983	5429	6380	المنيا
Asyut	64391	5267	5663	5963	5759	6336	5333	5017	5319	5018	4784	4522	5410	أسيوط
Suhag	68014	5254	6059	6441	6339	6447	5591	5108	5343	5253	5129	4834	6216	سوهاج
Qena	42863	3188	3806	3833	4059	4155	3549	3254	3616	3243	3255	2891	4014	قنا
Aswan	18481	1478	1541	1650	1741	2015	1646	1569	1475	1343	1403	1183	1437	أسوان
Luxor	15086	1073	1235	1394	1416	1565	1271	1274	1269	1107	1128	1016	1338	الأقصر
Red Sea	5143	395	453	476	514	505	472	455	400	329	385	329	430	البحر الاحمر
ELWadi Elgidid	2823	196	242	278	249	265	325	250	261	213	186	170	188	الوادى الجديد
Matrouh	10180	787	875	920	863	985	701	888	901	771	856	753	880	مطروح
North Sinai	5462	437	528	545	437	552	406	412	441	400	439	403	462	شمال سيناء
South Sinai	1799	148	154	163	180	199	134	149	147	112	125	142	146	جنوب سيناء

تابع جدول رقم (٧) : أعداد المواليد احياء وفقاً لمحافظة الجمهورية (حضر/ ريف) طبقاً لشهر الميلاد والنوع لعام ٢٠٢١

Cont, Table No (7) : Live Births According to the Governorates (Urban / Rural) by Month of Birth and sex 2021

Total Country / Total

إجمالي الجمهورية / جملة

Month	إجمالي Total	ديسمبر December	نوفمبر November	أكتوبر October	سبتمبر September	أغسطس August	يوليو July	يونيو June	مايو May	أبريل April	مارس March	فبراير February	يناير January	الشهر
Total	2184581	174389	187025	199576	205717	223320	197444	178930	178300	154991	169469	143430	171990	إجمالي الجمهورية
Cairo	183584	15013	16009	17314	17306	18988	16605	15185	15022	12183	13788	12004	14167	القاهرة
Alexandria	98703	7885	8478	9127	9299	9936	9242	7956	7779	6667	7881	6807	7646	الأسكندرية
Port-Said	11404	885	999	1084	1084	1272	960	842	886	788	919	785	900	بورسعيد
Suez	14242	1130	1232	1290	1360	1455	1282	1164	1193	1039	1092	873	1132	السويس
Demietta	26080	2116	2248	2406	2551	2825	2424	2019	2063	1708	2126	1703	1891	دمياط
Dakahlia	123598	10128	10500	11107	11912	13116	11789	10058	10032	8525	9923	7663	8845	الدقهلية
Sharkia	154937	12821	13354	14393	14880	16470	14118	12635	12425	10590	12057	9656	11538	الشرقية
Kalyoubia	115648	9101	9866	10574	11148	12111	10858	9766	9630	8007	8879	7122	8586	القليوبية
Kafr El-Sheikh	70834	5199	5712	6284	6589	7434	6692	5836	5810	5063	5766	4755	5694	كفر الشيخ
Gharbia	96125	7383	8038	8425	9320	10081	9204	8318	8108	6688	7455	5930	7175	الغربية
Menoufia	92851	7333	7794	8116	8793	9873	9018	7991	8060	6389	7224	5694	6566	المنوفية
Behera	142030	10758	11607	12451	13400	15304	13029	12003	11667	10144	11382	9339	10946	البحيرة
Ismailia	31609	2629	2766	2925	3123	3209	2779	2397	2437	2198	2563	2005	2578	الإسماعيلية
Giza	200803	16397	17380	18563	19185	20496	18746	16773	16316	13698	15414	12489	15346	الجيزة
Beni-Suef	88115	7070	7368	7767	8021	8609	7798	7579	7650	6550	6907	5832	6964	بنى سويف
Fayoum	94670	7703	8004	8449	8812	9589	8569	8055	7702	6925	7167	6267	7428	الفيوم
Menia	159251	13459	13756	15074	14568	15546	13962	12441	12474	11620	12299	11167	12885	المنيا
Asyut	131842	10821	11473	12248	11735	12878	11198	10351	10808	10154	9938	9273	10965	أسيوط
Suhag	139829	10787	12472	13133	13098	13301	11720	10513	10968	10791	10537	9887	12622	سوهاج
Qena	87886	6532	7715	7892	8385	8504	7309	6923	7249	6636	6723	5879	8139	قنا
Aswan	37223	2897	3096	3367	3524	3937	3256	3183	3068	2684	2906	2393	2912	أسوان
Luxor	30990	2226	2598	2772	2944	3192	2654	2556	2602	2232	2344	2158	2712	الأقصر
Red Sea	10602	795	897	986	1063	1085	957	908	796	726	819	701	869	البحر الاحمر
ELWadi Elgidid	5758	437	509	531	522	545	613	517	536	401	385	388	374	الوادي الجديد
Matrouh	21170	1595	1802	1927	1788	2072	1550	1830	1867	1541	1796	1578	1824	مطروح
North Sinai	11135	988	1043	1039	941	1105	832	817	866	805	921	791	987	شمال سيناء
South Sinai	3662	301	309	332	366	387	280	314	286	239	258	291	299	جنوب سيناء

Table No (8) : Births according to the place of occurrence by the site of occurrence 2021

Site of occurrence	أعداد المواليد				موقع الولادة
	الإجمالي	أخرى	منزل	مستشفى	
	Governorates	Total	Other	Home	Hospital
Urban					
Total	1151632	279044	88101	784487	إجمالي الجمهورية
Cairo	199491	16946	19160	163385	القاهرة
Alexandria	100944	7158	6089	87697	الإسكندرية
Port-Said	11206	193	413	10600	بورسعيد
Suez	14082	14	939	13129	السويس
Demietta	17610	3527	3770	10313	دمياط
Dakahlia	68212	21814	1860	44538	الدقهلية
Sharkia	65196	19235	4806	41155	الشرقية
Kalyoubia	50334	8631	8429	33274	القليوبية
Kafr EL sheikh	24156	6046	2555	15555	كفر الشيخ
Gharbia	59406	7796	5270	46340	الغربية
Menoufia	34723	6848	1743	26132	المنوفية
Behera	69749	17891	4625	47233	البحيرة
Ismailia	22578	12660	1402	8516	الإسماعيلية
Giza	106286	10677	10394	85215	الجيزة
Beni-Suef	34263	9359	1391	23513	بني سويف
Fayoum	24777	3019	1677	20081	الفيوم
Menia	50015	30097	2004	17914	المنيا
Asyout	54219	24610	4134	25475	اسيوط
Suhag	32279	14994	1725	15560	سوهاج
Qena	19947	12241	171	7535	قنا
Aswan	33928	26661	452	6815	اسوان
Luxor	20930	14711	577	5642	الأقصر
Red Sea	8576	1596	475	6505	البحر الأحمر
ELWadi ELGidid	4423	1477	59	2887	الوادي الجديد
Matrouh	16233	577	2546	13110	مطروح
North Sinai	5581	198	876	4507	شمال سيناء
South Sinai	2488	68	559	1861	جنوب سيناء

تابع جدول رقم (٨) : أعداد المواليد وفقاً لمكان حدوث الواقعة (مكتب الصحة) وموقع الولادة عام ٢٠٢١

Table No (8) : Births according to the place of occurrence by the site of occurrence 2021

Site of occurrence Governorates	أعداد المواليد				موقع الولادة المحافظات
	الإجمالي	اخرى	منزل	مستشفى	
	Total	Other	Home	Hospital	
Total	1032949	235358	628447	169144	إجمالي الجمهورية
Cairo	0	0	0	0	القاهرة
Alexandria	585	3	573	9	الإسكندرية
Port-Said	0	0	0	0	بورسعيد
Suez	0	0	0	0	السويس
Demietta	9416	1514	6846	1056	دمياط
Dakahlia	57089	14259	22925	19905	الدقهلية
Sharkia	90091	22484	48479	19128	الشرقية
Kalyoubia	59265	6865	41522	10878	القليوبية
Kafr EL sheikh	46030	5524	34711	5795	كفر الشيخ
Gharbia	38811	1409	33934	3468	الغربية
Menoufia	59575	13183	44442	1950	المنوفية
Behera	70556	7298	55825	7433	البحيرة
Ismailia	9777	3415	6100	262	الإسماعيلية
Giza	81477	18275	53524	9678	الجيزة
Beni-Suef	53232	2001	45949	5282	بني سويف
Fayoum	68878	4072	51540	13266	الفيوم
Menia	108198	33486	67040	7672	المنيا
Asyout	78486	10187	66051	2248	اسيوط
Suhag	107450	50754	27622	29074	سوهاج
Qena	69800	33604	7319	28877	قنا
Aswan	3197	1040	1334	823	اسوان
Luxor	10567	5083	5236	248	الأقصر
Red Sea	21	14	0	7	البحر الأحمر
ELWadi ELGidid	883	375	283	225	الوادي الجديد
Matrouh	5526	260	4133	1133	مطروح
North Sinai	3498	165	2616	717	شمال سيناء
South Sinai	541	88	443	10	جنوب سيناء

تابع جدول رقم (٨) : أعداد المواليد وفقاً لمكان حدوث الواقعة (مكتب الصحة) وموقع الولادة عام ٢٠٢١

Table No (8) : Births according to the place of occurrence by the site of occurrence 2021

Total Country		إجمالي الجمهورية			
Site of occurrence	أعداد المواليد				موقع الولادة
	الإجمالي	اخرى	منزل	مستشفى	
Governorates	Total	Other	Home	Hospital	المحافظات
Total	2184581	514402	716548	953631	إجمالي الجمهورية
Cairo	199491	16946	19160	163385	القاهرة
Alexandria	101529	7161	6662	87706	الإسكندرية
Port-Said	11206	193	413	10600	بورسعيد
Suez	14082	14	939	13129	السويس
Demietta	27026	5041	10616	11369	دمياط
Dakahlia	125301	36073	24785	64443	الدقهلية
Sharkia	155287	41719	53285	60283	الشرقية
Kalyoubia	109599	15496	49951	44152	القليوبية
Kafr EL sheikh	70186	11570	37266	21350	كفر الشيخ
Gharbia	98217	9205	39204	49808	الغربية
Menoufia	94298	20031	46185	28082	المنوفية
Behera	140305	25189	60450	54666	البحيرة
Ismailia	32355	16075	7502	8778	الإسماعيلية
Giza	187763	28952	63918	94893	الجيزة
Beni-Suef	87495	11360	47340	28795	بنى سويف
Fayoum	93655	7091	53217	33347	الفيوم
Menia	158213	63583	69044	25586	المنيا
Asyout	132705	34797	70185	27723	اسيوط
Suhag	139729	65748	29347	44634	سوهاج
Qena	89747	45845	7490	36412	قنا
Aswan	37125	27701	1786	7638	اسوان
Luxor	31497	19794	5813	5890	الأقصر
Red Sea	8597	1610	475	6512	البحر الأحمر
ELWadi ELGidid	5306	1852	342	3112	الوادي الجديد
Matrouh	21759	837	6679	14243	مطروح
North Sinai	9079	363	3492	5224	شمال سيناء
South Sinai	3029	156	1002	1871	جنوب سيناء

جدول رقم (٩) : أعداد الزيادة الطبيعية وفقاً لمحافظة الجمهورية (حضر/ ريف) طبقاً لشهور السنة والنوع لعام ٢٠٢١*

Table No (9) : Natural Increase According to the Governorates (Urban / Rural) by the Months and Sex 2021*

Urban / Males		حضر / ذكور												
Month	إجمالي Total	ديسمبر December	نوفمبر November	أكتوبر October	سبتمبر September	أغسطس August	يوليو July	يونيو June	مايو May	أبريل April	مارس March	فبراير February	يناير January	الشهر
Total	253487	20157	22815	24620	28064	31045	28063	23162	16564	12053	17863	14520	14561	إجمالي الجمهورية
Cairo	36834	3071	3867	4284	4925	5161	4707	3983	1730	255	1837	1724	1290	القاهرة
Alexandria	22340	1751	1753	1908	2462	2711	2688	1988	1294	1283	1882	1562	1058	الأسكندرية
Port-Said	2395	173	223	139	263	396	214	218	152	89	221	165	142	بورسعيد
Suez	4079	252	312	438	463	481	489	374	302	176	307	237	248	السويس
Demietta	3002	233	243	263	359	360	318	245	213	149	269	205	145	دمياط
Dakahlia	13370	1057	1197	1106	1424	1691	1559	1051	813	759	1129	858	726	الدقهلية
Sharkia	14228	1302	1292	1421	1568	1706	1440	1166	986	906	970	743	728	الشرقية
Kalyoubia	12922	1018	1197	1215	1406	1513	1457	1216	924	654	985	623	714	القليوبية
Kafr El-Sheikh	4204	285	364	340	387	466	509	319	357	289	377	281	230	كفر الشيخ
Gharbia	9536	778	705	840	1119	1214	1048	917	584	578	776	525	452	الغربية
Menoufia	6774	529	528	563	735	873	843	653	501	392	524	417	216	المنوفية
Behera	16132	1254	1292	1333	1606	2094	1673	1329	1215	1172	1271	971	922	البحيرة
Ismailia	5525	449	502	493	651	642	543	433	369	286	431	361	365	الإسماعيلية
Giza	27308	2355	2649	2937	3091	3317	3317	2626	1693	916	1696	1233	1478	الجيزة
Beni-Suef	8229	678	738	776	766	909	780	718	761	522	573	487	521	بنى سويف
Fayoum	6892	493	592	744	724	784	763	677	483	404	382	352	494	الفيوم
Menia	9547	738	908	951	872	1030	1021	843	658	604	627	572	723	المنيا
Asyut	11472	965	1058	1124	1064	1219	1111	1060	774	643	876	679	899	أسيوط
Suhag	9217	650	895	938	971	1033	863	736	514	538	649	604	826	سوهاج
Qena	5808	452	557	649	802	686	489	495	325	157	337	348	511	قنا
Aswan	7356	539	606	668	771	928	735	698	586	388	497	401	539	أسوان
Luxor	2136	106	190	177	233	275	259	204	179	43	96	170	204	الأقصر
Red Sea	3478	253	285	354	383	400	330	310	215	169	257	234	288	البحر الاحمر
ELWadi Elgidid	1160	91	124	101	133	127	141	100	110	38	56	70	69	الوادى الجديد
Matrouh	6563	447	496	607	561	682	538	561	611	453	573	515	519	مطروح
North Sinai	1980	177	165	176	215	225	132	148	155	126	191	108	162	شمال سيناء
South Sinai	1000	61	77	75	110	122	96	94	60	64	74	75	92	جنوب سيناء

*Data are tabulated according to the place of residence of the birth's mother

* بيانات الجدول وفقاً لمحل إقامة الأم

تابع جدول رقم (٩) : أعداد الزيادة الطبيعية وفقاً لمحافظة الجمهورية (حضر/ ريف) طبقاً لشهور السنة والنوع لعام ٢٠٢١

Cont , Table No (9) : Natural Increase According to the Governorates (Urban / Rural) by the Months and Sex 2021

Urban / Females

حضر / إناث

Month	إجمالي Total	ديسمبر December	نوفمبر November	أكتوبر October	سبتمبر September	أغسطس August	يوليو July	يونيو June	مايو May	أبريل April	مارس March	فبراير February	يناير January	الشهر
Total	269317	22160	23881	25303	28818	32248	28047	23612	17609	13225	19504	16447	18463	إجمالي الجمهورية
Cairo	44768	3859	4407	4880	5264	5488	4989	4493	2411	1051	2679	2480	2767	القاهرة
Alexandria	25250	1986	1900	2118	2571	3032	2882	2043	1650	1432	2188	1754	1694	الأسكندرية
Port-Said	2567	220	221	226	242	380	260	204	132	109	183	201	189	بورسعيد
Suez	4352	358	422	418	502	534	376	392	302	205	321	223	299	السويس
Demietta	3348	236	277	243	382	464	349	257	241	163	286	240	210	دمياط
Dakahlia	13847	1098	1175	1110	1431	1762	1506	1020	882	710	1334	915	904	الدقهلية
Sharkia	13887	1259	1225	1320	1472	1691	1419	1135	798	826	1165	797	780	الشرقية
Kalyoubia	13738	1132	1238	1226	1512	1614	1555	1236	866	687	993	803	876	القليوبية
Kafr El-Sheikh	3994	335	352	290	318	525	439	276	296	295	359	283	226	كفر الشيخ
Gharbia	9700	788	786	790	1077	1208	1071	865	639	565	803	571	537	الغربية
Menoufia	6817	581	573	524	781	890	791	557	503	455	515	325	322	المنوفية
Behera	15266	1252	1178	1043	1528	2079	1552	1289	1120	1044	1274	981	926	البحيرة
Ismailia	5766	522	465	542	631	634	569	422	420	333	492	333	403	الإسماعيلية
Giza	30928	2636	2873	3049	3449	3533	3291	2932	2073	1331	2031	1655	2075	الجيزة
Beni-Suef	8323	708	730	722	821	911	850	787	706	513	511	489	575	بنى سويف
Fayoum	6774	515	614	712	737	796	802	678	427	272	328	407	486	الفيوم
Menia	9647	822	888	925	866	1091	960	861	655	469	690	633	787	المنيا
Asyut	11265	958	1023	1206	1071	1199	971	888	715	673	771	817	973	أسيوط
Suhag	8949	615	829	1009	965	953	748	664	517	516	663	590	880	سوهاج
Qena	5595	435	613	644	757	638	467	403	307	158	306	340	527	قنا
Aswan	7807	641	682	700	820	1003	774	732	597	416	405	441	596	أسوان
Luxor	2154	149	174	246	237	243	206	229	145	89	101	118	217	الأقصر
Red Sea	3721	273	344	348	400	385	365	351	268	178	241	248	320	البحر الاحمر
ELWadi Elgidid	1137	81	103	132	92	112	147	96	107	68	52	59	88	الوادى الجديد
Matrouh	6191	410	501	553	526	639	451	530	564	451	547	479	540	مطروح
North Sinai	2298	185	198	224	238	292	167	173	163	142	182	155	179	شمال سيناء
South Sinai	1228	106	90	103	128	152	90	99	105	74	84	110	87	جنوب سيناء

تابع جدول رقم (٩) : أعداد الزيادة الطبيعية وفقاً لمحافظة الجمهورية (حضر/ ريف) طبقاً لشهور السنة والنوع لعام ٢٠٢١

Cont , Table No (9) : Natural Increase According to the Governorates (Urban / Rural) by the Months and Sex 2021

حضر / جملة														
Urban / Total	الشهر	يناير	فبراير	مارس	أبريل	مايو	يونيو	يوليو	أغسطس	سبتمبر	أكتوبر	نوفمبر	ديسمبر	إجمالي
Month	الشهر	January	February	March	April	May	June	July	August	September	October	November	December	Total
Total	إجمالي الجمهورية	33024	30967	37367	25278	34173	46774	56110	63293	56882	49923	46696	42317	522804
Cairo	القاهرة	4057	4204	4516	1306	4141	8476	9696	10649	10189	9164	8274	6930	81602
Alexandria	الأسكندرية	2752	3316	4070	2715	2944	4031	5570	5743	5033	4026	3653	3737	47590
Port-Said	بورسعيد	331	366	404	198	284	422	474	776	505	365	444	393	4962
Suez	السويس	547	460	628	381	604	766	865	1015	965	856	734	610	8431
Demietta	دمياط	355	445	555	312	454	502	667	824	741	506	520	469	6350
Dakahlia	الدقهلية	1630	1773	2463	1469	1695	2071	3065	3453	2855	2216	2372	2155	27217
Sharkia	الشرقية	1508	1540	2135	1732	1784	2301	2859	3397	3040	2741	2517	2561	28115
Kalyoubia	القليوبية	1590	1426	1978	1341	1790	2452	3012	3127	2918	2441	2435	2150	26660
Kafr El-Sheikh	كفر الشيخ	456	564	736	584	653	595	948	991	705	630	716	620	8198
Gharbia	الغربية	989	1096	1579	1143	1223	1782	2119	2422	2196	1630	1491	1566	19236
Menoufia	المنوفية	538	742	1039	847	1004	1210	1634	1763	1516	1087	1101	1110	13591
Behera	البحيرة	1848	1952	2545	2216	2335	2618	3225	4173	3134	2376	2470	2506	31398
Ismailia	الإسماعيلية	768	694	923	619	789	855	1112	1276	1282	1035	967	971	11291
Giza	الجيزة	3553	2888	3727	2247	3766	5558	6608	6850	6540	5986	5522	4991	58236
Beni-Suef	بنى سويف	1096	976	1084	1035	1467	1505	1630	1820	1587	1498	1468	1386	16552
Fayoum	الفيوم	980	759	710	676	910	1355	1565	1580	1461	1456	1206	1008	13666
Menia	المنيا	1510	1205	1317	1073	1313	1704	1981	2121	1738	1876	1796	1560	19194
Asyut	أسيوط	1872	1496	1647	1316	1489	1948	2082	2418	2135	2330	2081	1923	22737
Suhag	سوهاج	1706	1194	1312	1054	1031	1400	1611	1986	1936	1947	1724	1265	18166
Qena	قنا	1038	688	643	315	632	898	956	1324	1559	1293	1170	887	11403
Aswan	أسوان	1135	842	902	804	1183	1430	1509	1931	1591	1368	1288	1180	15163
Luxor	الأقصر	421	288	197	132	324	433	465	518	470	423	364	255	4290
Red Sea	البحر الاحمر	608	482	498	347	483	661	695	785	783	702	629	526	7199
ELWadi Elgidid	الوادى الجديد	157	129	108	106	217	196	288	239	225	233	227	172	2297
Matrouh	مطروح	1059	994	1120	904	1175	1091	989	1321	1087	1160	997	857	12754
North Sinai	شمال سيناء	341	263	373	268	318	321	299	517	453	400	363	362	4278
South Sinai	جنوب سيناء	179	185	158	138	165	193	186	274	238	178	167	167	2228

تابع جدول رقم (٩) : أعداد الزيادة الطبيعية وفقاً لمحافظة الجمهورية (حضر/ ريف) طبقاً لشهور السنة والنوع لعام ٢٠٢١

Cont , Table No (9) : Natural Increase According to the Governorates (Urban / Rural) by the Months and Sex 2021

Rural / Males

ريف / ذكور

Month	إجمالي Total	ديسمبر December	نوفمبر November	أكتوبر October	سبتمبر September	أغسطس August	يوليو July	يونيو June	مايو May	أبريل April	مارس March	فبراير February	يناير January	الشهر
Total	470602	36434	40434	43008	47062	52213	45596	39758	35595	30874	36043	29599	33986	إجمالي الجمهورية
Cairo	0	0	0	0	0	0	0	0	0	0	0	0	0	القاهرة
Alexandria	0	8	-5	6	-4	-3	1	5	-1	-3	0	7	-11	الأسكندرية
Port-Said	0	0	0	0	0	0	0	0	0	0	0	0	0	بورسعيد
Suez	0	0	0	0	0	0	0	0	0	0	0	0	0	السويس
Demietta	3821	316	304	345	415	500	443	243	234	212	328	247	234	دمياط
Dakahlia	23536	1930	1962	2007	2567	2981	2639	2056	1840	1369	1906	1160	1119	الدقهلية
Sharkia	38677	3062	3285	3641	4202	4704	3868	3278	2819	2383	3101	2058	2276	الشرقية
Kalyoubia	23739	1711	2039	2195	2544	2879	2525	2220	1835	1348	1598	1330	1515	القليوبية
Kafr El-Sheikh	19025	1299	1573	1647	1849	2229	1981	1626	1486	1266	1547	1269	1253	كفر الشيخ
Gharbia	18454	1371	1624	1474	2059	2360	2067	1619	1449	1171	1497	891	872	الغربية
Menoufia	23310	1882	1898	1837	2334	2908	2658	2229	1952	1436	1824	1354	998	المنوفية
Behera	35940	2730	2817	2911	3373	3889	3579	3189	2947	2619	3019	2358	2509	البحيرة
Ismailia	5010	349	440	456	532	560	474	429	391	297	431	256	395	الإسماعيلية
Giza	36331	2776	3113	3325	3679	4002	3582	3290	2874	2363	2777	2118	2432	الجيزة
Beni-Suef	26070	2016	2098	2301	2470	2681	2430	2359	2219	1811	2004	1636	2045	بنى سويف
Fayoum	28464	2386	2430	2541	2773	3181	2704	2562	2186	1889	2038	1721	2053	الفيوم
Menia	53845	4593	4800	5285	5127	5533	4872	4209	3962	3578	4036	3705	4145	المنيا
Asyut	40241	3216	3633	4005	3673	4006	3480	3082	2966	2904	2963	2926	3387	أسيوط
Suhag	45613	3314	4212	4593	4676	4641	3984	3326	2885	3164	3385	3219	4214	سوهاج
Qena	28164	1916	2485	2658	2813	2924	2465	2266	2007	1930	2107	1883	2710	قنا
Aswan	5019	395	382	479	508	564	469	487	414	242	316	316	447	أسوان
Luxor	8811	629	750	705	911	1028	835	726	668	475	620	642	822	الأقصر
Red Sea	498	21	38	44	42	53	44	44	40	33	52	42	45	البحر الاحمر
ELWadi Elgidid	782	67	87	76	72	86	88	78	37	35	44	72	40	الوادى الجديد
Matrouh	2946	212	249	252	261	284	223	277	232	206	269	206	275	مطروح
North Sinai	2006	203	193	189	157	195	169	130	132	133	161	152	192	شمال سيناء
South Sinai	300	32	27	36	29	28	16	28	21	13	20	31	19	جنوب سيناء

تابع جدول رقم (٩) : أعداد الزيادة الطبيعية وفقاً لمحافظة الجمهورية (حضر/ ريف) طبقاً لشهور السنة والنوع لعام ٢٠٢١

Cont , Table No (9) : Natural Increase According to the Governorates (Urban / Rural) by the Months and Sex 2021

Rural / Females

ريف / إناث

Month	إجمالي Total	ديسمبر December	نوفمبر November	أكتوبر October	سبتمبر September	أغسطس August	يوليو July	يونيو June	مايو May	أبريل April	مارس March	فبراير February	يناير January	الشهر
Total	449251	35287	38710	41127	44476	49727	43772	37096	33224	29774	34390	28291	33377	إجمالي الجمهورية
Cairo	0	0	0	0	0	0	0	0	0	0	0	0	0	القاهرة
Alexandria	36	-16	11	6	8	11	8	4	-7	8	8	-1	-4	الأسكندرية
Port-Said	0	0	0	0	0	0	0	0	0	0	0	0	0	بورسعيد
Suez	0	0	0	0	0	0	0	0	0	0	0	0	0	السويس
Demietta	3821	321	302	260	368	512	404	295	291	215	379	243	231	دمياط
Dakahlia	22095	1904	1908	1857	2315	2759	2507	1974	1534	1348	1761	1171	1057	الدقهلية
Sharkia	37589	3155	3229	3516	3815	4461	3810	3068	2777	2309	2898	2203	2348	الشرقية
Kalyoubia	23990	1881	2112	2199	2486	2828	2428	2144	1840	1455	1773	1308	1536	القليوبية
Kafr El-Sheikh	17179	1217	1194	1345	1569	2025	1887	1447	1330	1302	1565	1114	1184	كفر الشيخ
Gharbia	17467	1357	1509	1434	1841	2184	2086	1480	1171	1156	1388	1010	851	الغربية
Menoufia	22582	1733	1811	1783	2250	2776	2532	2052	1923	1438	1949	1246	1089	المنوفية
Behera	33319	2302	2571	2744	3228	3800	3415	2834	2818	2397	2852	2071	2287	البحيرة
Ismailia	4973	396	327	495	525	584	486	377	304	324	433	328	394	الإسماعيلية
Giza	36157	2819	3127	3330	3727	3897	3683	3165	2828	2365	2788	1973	2455	الجيزة
Beni-Suef	24917	1942	2077	2270	2419	2604	2346	2322	2168	1653	1751	1516	1849	بنى سويف
Fayoum	26696	2190	2302	2394	2680	2896	2581	2339	2002	1738	1881	1696	1997	الفيوم
Menia	51041	4410	4526	5026	4852	5147	4653	3961	3592	3415	3774	3466	4219	المنيا
Asyut	38760	3209	3626	3765	3530	3859	3216	2979	2872	2861	2786	2676	3381	أسيوط
Suhag	42656	3198	4062	4390	4418	4339	3591	3006	2390	2872	3139	3124	4127	سوهاج
Qena	26280	1835	2350	2511	2607	2813	2306	1917	1909	1749	1888	1770	2625	قنا
Aswan	4905	379	399	410	523	646	511	434	346	235	288	314	420	أسوان
Luxor	8454	578	675	773	797	992	796	733	646	472	581	607	804	الأقصر
Red Sea	469	29	36	57	41	53	44	43	22	33	31	31	49	البحر الاحمر
ELWadi Elgidid	786	57	74	88	62	74	120	83	40	51	55	48	34	الوادي الجديد
Matrouh	2829	236	237	240	260	266	181	259	250	225	229	193	253	مطروح
North Sinai	1973	142	214	206	125	175	153	151	161	141	171	163	171	شمال سيناء
South Sinai	277	13	31	28	30	26	28	29	17	12	22	21	20	جنوب سيناء

تابع جدول رقم (٩) : أعداد الزيادة الطبيعية وفقاً لمحافظة الجمهورية (حضر/ ريف) طبقاً لشهور السنة والنوع لعام ٢٠٢١

Cont , Table No (9) : Natural Increase According to the Governorates (Urban / Rural) by the Months and Sex 2021

ريف / جملة														
Rural / Total	إجمالي	ديسمبر	نوفمبر	أكتوبر	سبتمبر	أغسطس	يوليو	يونيو	مايو	أبريل	مارس	فبراير	يناير	الشهر
Month	Total	December	November	October	September	August	July	June	May	April	March	February	January	
Total	919853	71721	79144	84135	91538	101940	89368	76854	68819	60648	70433	57890	67363	إجمالي الجمهورية
Cairo	0	0	0	0	0	0	0	0	0	0	0	0	0	القاهرة
Alexandria	36	-8	6	12	4	8	9	9	-8	5	8	6	-15	الأسكندرية
Port-Said	0	0	0	0	0	0	0	0	0	0	0	0	0	بورسعيد
Suez	0	0	0	0	0	0	0	0	0	0	0	0	0	السويس
Demietta	7642	637	606	605	783	1012	847	538	525	427	707	490	465	دمياط
Dakahlia	45631	3834	3870	3864	4882	5740	5146	4030	3374	2717	3667	2331	2176	الدقهلية
Sharkia	76266	6217	6514	7157	8017	9165	7678	6346	5596	4692	5999	4261	4624	الشرقية
Kalyoubia	47729	3592	4151	4394	5030	5707	4953	4364	3675	2803	3371	2638	3051	القليوبية
Kafr El-Sheikh	36204	2516	2767	2992	3418	4254	3868	3073	2816	2568	3112	2383	2437	كفر الشيخ
Gharbia	35921	2728	3133	2908	3900	4544	4153	3099	2620	2327	2885	1901	1723	الغربية
Menoufia	45892	3615	3709	3620	4584	5684	5190	4281	3875	2874	3773	2600	2087	المنوفية
Behera	69259	5032	5388	5655	6601	7689	6994	6023	5765	5016	5871	4429	4796	البحيرة
Ismailia	9983	745	767	951	1057	1144	960	806	695	621	864	584	789	الإسماعيلية
Giza	72488	5595	6240	6655	7406	7899	7265	6455	5702	4728	5565	4091	4887	الجيزة
Beni-Suef	50987	3958	4175	4571	4889	5285	4776	4681	4387	3464	3755	3152	3894	بنى سويف
Fayoum	55160	4576	4732	4935	5453	6077	5285	4901	4188	3627	3919	3417	4050	الفيوم
Menia	104886	9003	9326	10311	9979	10680	9525	8170	7554	6993	7810	7171	8364	المنيا
Asyut	79001	6425	7259	7770	7203	7865	6696	6061	5838	5765	5749	5602	6768	أسيوط
Suhag	88269	6512	8274	8983	9094	8980	7575	6332	5275	6036	6524	6343	8341	سوهاج
Qena	54444	3751	4835	5169	5420	5737	4771	4183	3916	3679	3995	3653	5335	قنا
Aswan	9924	774	781	889	1031	1210	980	921	760	477	604	630	867	أسوان
Luxor	17265	1207	1425	1478	1708	2020	1631	1459	1314	947	1201	1249	1626	الأقصر
Red Sea	967	50	74	101	83	106	88	87	62	66	83	73	94	البحر الاحمر
ELWadi Elgidid	1568	124	161	164	134	160	208	161	77	86	99	120	74	الوادي الجديد
Matrouh	5775	448	486	492	521	550	404	536	482	431	498	399	528	مطروح
North Sinai	3979	345	407	395	282	370	322	281	293	274	332	315	363	شمال سيناء
South Sinai	577	45	58	64	59	54	44	57	38	25	42	52	39	جنوب سيناء

تابع جدول رقم (٩) : أعداد الزيادة الطبيعية وفقاً لمحافظة الجمهورية (حضر/ ريف) طبقاً لشهور السنة والنوع لعام ٢٠٢١

Cont , Table No (9) : Natural Increase According to the Governorates (Urban / Rural) by the Months and Sex 2021

Total Country / Males														إجمالي الجمهورية / ذكور
Month	إجمالي Total	ديسمبر December	نوفمبر November	أكتوبر October	سبتمبر September	أغسطس August	يوليو July	يونيو June	مايو May	أبريل April	مارس March	فبراير February	يناير January	الشهر
Total	724089	56591	63249	67628	75126	83258	73659	62920	52159	42927	53906	44119	48547	إجمالي الجمهورية
Cairo	36834	3071	3867	4284	4925	5161	4707	3983	1730	255	1837	1724	1290	القاهرة
Alexandria	22340	1759	1748	1914	2458	2708	2689	1993	1293	1280	1882	1569	1047	الأسكندرية
Port-Said	2395	173	223	139	263	396	214	218	152	89	221	165	142	بورسعيد
Suez	4079	252	312	438	463	481	489	374	302	176	307	237	248	السويس
Demietta	6823	549	547	608	774	860	761	488	447	361	597	452	379	دمياط
Dakahlia	36906	2987	3159	3113	3991	4672	4198	3107	2653	2128	3035	2018	1845	الدقهلية
Sharkia	52905	4364	4577	5062	5770	6410	5308	4444	3805	3289	4071	2801	3004	الشرقية
Kalyoubia	36661	2729	3236	3410	3950	4392	3982	3436	2759	2002	2583	1953	2229	القليوبية
Kafr El-Sheikh	23229	1584	1937	1987	2236	2695	2490	1945	1843	1555	1924	1550	1483	كفر الشيخ
Gharbia	27990	2149	2329	2314	3178	3574	3115	2536	2033	1749	2273	1416	1324	الغربية
Menoufia	30084	2411	2426	2400	3069	3781	3501	2882	2453	1828	2348	1771	1214	المنوفية
Behera	52072	3984	4109	4244	4979	5983	5252	4518	4162	3791	4290	3329	3431	البحيرة
Ismailia	10535	798	942	949	1183	1202	1017	862	760	583	862	617	760	الإسماعيلية
Giza	63639	5131	5762	6262	6770	7319	6899	5916	4567	3279	4473	3351	3910	الجيزة
Beni-Suef	34299	2694	2836	3077	3236	3590	3210	3077	2980	2333	2577	2123	2566	بنى سويف
Fayoum	35356	2879	3022	3285	3497	3965	3467	3239	2669	2293	2420	2073	2547	الفيوم
Menia	63392	5331	5708	6236	5999	6563	5893	5052	4620	4182	4663	4277	4868	المنيا
Asyut	51713	4181	4691	5129	4737	5225	4591	4142	3740	3547	3839	3605	4286	أسيوط
Suhag	54830	3964	5107	5531	5647	5674	4847	4062	3399	3702	4034	3823	5040	سوهاج
Qena	33972	2368	3042	3307	3615	3610	2954	2761	2332	2087	2444	2231	3221	قنا
Aswan	12375	934	988	1147	1279	1492	1204	1185	1000	630	813	717	986	أسوان
Luxor	10947	735	940	882	1144	1303	1094	930	847	518	716	812	1026	الأقصر
Red Sea	3976	274	323	398	425	453	374	354	255	202	309	276	333	البحر الاحمر
ELWadi Elgidid	1942	158	211	177	205	213	229	178	147	73	100	142	109	الوادي الجديد
Matrouh	9509	659	745	859	822	966	761	838	843	659	842	721	794	مطروح
North Sinai	3986	380	358	365	372	420	301	278	287	259	352	260	354	شمال سيناء
South Sinai	1300	93	104	111	139	150	112	122	81	77	94	106	111	جنوب سيناء

تابع جدول رقم (٩) : أعداد الزيادة الطبيعية وفقاً لمحافظة الجمهورية (حضر/ ريف) طبقاً لشهور السنة والنوع لعام ٢٠٢١

Cont , Table No (9) : Natural Increase According to the Governorates (Urban / Rural) by the Months and Sex 2021

Total Country / Females

إجمالي الجمهورية / إناث

Month	إجمالي Total	ديسمبر December	نوفمبر November	أكتوبر October	سبتمبر September	أغسطس August	يوليو July	يونيو June	مايو May	أبريل April	مارس March	فبراير February	يناير January	الشهر
Total	718568	57447	62591	66430	73294	81975	71819	60708	50833	42999	53894	44738	51840	إجمالي الجمهورية
Cairo	44768	3859	4407	4880	5264	5488	4989	4493	2411	1051	2679	2480	2767	القاهرة
Alexandria	25286	1970	1911	2124	2579	3043	2890	2047	1643	1440	2196	1753	1690	الأسكندرية
Port-Said	2567	220	221	226	242	380	260	204	132	109	183	201	189	بورسعيد
Suez	4352	358	422	418	502	534	376	392	302	205	321	223	299	السويس
Demietta	7169	557	579	503	750	976	753	552	532	378	665	483	441	دمياط
Dakahlia	35942	3002	3083	2967	3746	4521	4013	2994	2416	2058	3095	2086	1961	الدقهلية
Sharkia	51476	4414	4454	4836	5287	6152	5229	4203	3575	3135	4063	3000	3128	الشرقية
Kalyoubia	37728	3013	3350	3425	3998	4442	3983	3380	2706	2142	2766	2111	2412	القليوبية
Kafr El-Sheikh	21173	1552	1546	1635	1887	2550	2326	1723	1626	1597	1924	1397	1410	كفر الشيخ
Gharbia	27167	2145	2295	2224	2918	3392	3157	2345	1810	1721	2191	1581	1388	الغربية
Menoufia	29399	2314	2384	2307	3031	3666	3323	2609	2426	1893	2464	1571	1411	المنوفية
Behera	48585	3554	3749	3787	4756	5879	4967	4123	3938	3441	4126	3052	3213	البحيرة
Ismailia	10739	918	792	1037	1156	1218	1055	799	724	657	925	661	797	الإسماعيلية
Giza	67085	5455	6000	6379	7176	7430	6974	6097	4901	3696	4819	3628	4530	الجيزة
Beni-Suef	33240	2650	2807	2992	3240	3515	3196	3109	2874	2166	2262	2005	2424	بنى سويف
Fayoum	33470	2705	2916	3106	3417	3692	3383	3017	2429	2010	2209	2103	2483	الفيوم
Menia	60688	5232	5414	5951	5718	6238	5613	4822	4247	3884	4464	4099	5006	المنيا
Asyut	50025	4167	4649	4971	4601	5058	4187	3867	3587	3534	3557	3493	4354	أسيوط
Suhag	51605	3813	4891	5399	5383	5292	4339	3670	2907	3388	3802	3714	5007	سوهاج
Qena	31875	2270	2963	3155	3364	3451	2773	2320	2216	1907	2194	2110	3152	قنا
Aswan	12712	1020	1081	1110	1343	1649	1285	1166	943	651	693	755	1016	أسوان
Luxor	10608	727	849	1019	1034	1235	1002	962	791	561	682	725	1021	الأقصر
Red Sea	4190	302	380	405	441	438	409	394	290	211	272	279	369	البحر الاحمر
ELWadi Elgidid	1923	138	177	220	154	186	267	179	147	119	107	107	122	الوادي الجديد
Matrouh	9020	646	738	793	786	905	632	789	814	676	776	672	793	مطروح
North Sinai	4271	327	412	430	363	467	320	324	324	283	353	318	350	شمال سيناء
South Sinai	1505	119	121	131	158	178	118	128	122	86	106	131	107	جنوب سيناء

تابع جدول رقم (٩) : أعداد الزيادة الطبيعية وفقاً لمحافظة الجمهورية (حضر/ريف) طبقاً لشهور السنة والنوع لعام ٢٠٢١

Cont , Table No (9) : Natural Increase According to the Governorates (Urban / Rural) by the Months and Sex 2021

Total Country / Total

إجمالي الجمهورية / جملة

Month	إجمالي Total	ديسمبر December	نوفمبر November	أكتوبر October	سبتمبر September	أغسطس August	يوليو July	يونيو June	مايو May	أبريل April	مارس March	فبراير February	يناير January	الشهر
Total	1442657	114038	125840	134058	148420	165233	145478	123628	102992	85926	107800	88857	100387	إجمالي الجمهورية
Cairo	81602	6930	8274	9164	10189	10649	9696	8476	4141	1306	4516	4204	4057	القاهرة
Alexandria	47626	3729	3659	4038	5037	5751	5579	4040	2936	2720	4078	3322	2737	الأسكندرية
Port-Said	4962	393	444	365	505	776	474	422	284	198	404	366	331	بورسعيد
Suez	8431	610	734	856	965	1015	865	766	604	381	628	460	547	السويس
Demietta	13992	1106	1126	1111	1524	1836	1514	1040	979	739	1262	935	820	دمياط
Dakahlia	72848	5989	6242	6080	7737	9193	8211	6101	5069	4186	6130	4104	3806	الدقهلية
Sharkia	104381	8778	9031	9898	11057	12562	10537	8647	7380	6424	8134	5801	6132	الشرقية
Kalyoubia	74389	5742	6586	6835	7948	8834	7965	6816	5465	4144	5349	4064	4641	القليوبية
Kafr El-Sheikh	44402	3136	3483	3622	4123	5245	4816	3668	3469	3152	3848	2947	2893	كفر الشيخ
Gharbia	55157	4294	4624	4538	6096	6966	6272	4881	3843	3470	4464	2997	2712	الغربية
Menoufia	59483	4725	4810	4707	6100	7447	6824	5491	4879	3721	4812	3342	2625	المنوفية
Behera	100657	7538	7858	8031	9735	11862	10219	8641	8100	7232	8416	6381	6644	البحيرة
Ismailia	21274	1716	1734	1986	2339	2420	2072	1661	1484	1240	1787	1278	1557	الإسماعيلية
Giza	130724	10586	11762	12641	13946	14749	13873	12013	9468	6975	9292	6979	8440	الجيزة
Beni-Suef	67539	5344	5643	6069	6476	7105	6406	6186	5854	4499	4839	4128	4990	بنى سويف
Fayoum	68826	5584	5938	6391	6914	7657	6850	6256	5098	4303	4629	4176	5030	الفيوم
Menia	124080	10563	11122	12187	11717	12801	11506	9874	8867	8066	9127	8376	9874	المنيا
Asyut	101738	8348	9340	10100	9338	10283	8778	8009	7327	7081	7396	7098	8640	أسيوط
Suhag	106435	7777	9998	10930	11030	10966	9186	7732	6306	7090	7836	7537	10047	سوهاج
Qena	65847	4638	6005	6462	6979	7061	5727	5081	4548	3994	4638	4341	6373	قنا
Aswan	25087	1954	2069	2257	2622	3141	2489	2351	1943	1281	1506	1472	2002	أسوان
Luxor	21555	1462	1789	1901	2178	2538	2096	1892	1638	1079	1398	1537	2047	الأقصر
Red Sea	8166	576	703	803	866	891	783	748	545	413	581	555	702	البحر الاحمر
ELWadi Elgidid	3865	296	388	397	359	399	496	357	294	192	207	249	231	الوادى الجديد
Matrouh	18529	1305	1483	1652	1608	1871	1393	1627	1657	1335	1618	1393	1587	مطروح
North Sinai	8257	707	770	795	735	887	621	602	611	542	705	578	704	شمال سيناء
South Sinai	2805	212	225	242	297	328	230	250	203	163	200	237	218	جنوب سيناء

جدول رقم (١٠) : معدل المواليد وفقاً للمحافظات (حضر/ريف) طبقاً للنوع عام ٢٠٢١

Table No (10) : Crude Birth Rate According to the Governorates (Urban / Rural) by Sex 2021

Per One Thousand Midyear Population

لكل ١٠٠٠ من السكان في منتصف العام

Governorats	جملة			ريف			حضر			المحافظات
	جملة	إناث	ذكور	جملة	إناث	ذكور	جملة	إناث	ذكور	
	Total	Female	Male	Total	Female	Male	Total	Female	Male	
Total	21.4	21.5	21.3	21.8	22.0	21.6	20.9	20.9	20.9	إجمالي الجمهورية
Cairo	18.3	18.5	18.1	0.0	0.0	0.0	18.3	18.5	18.1	القاهرة
Alexandria	18.1	18.1	18.2	7.5	7.4	7.5	18.4	18.3	18.4	الإسكندرية
Port-Said	14.6	14.5	14.7	0.0	0.0	0.0	14.6	14.5	14.7	بور سعيد
Suez	18.4	18.5	18.3	0.0	0.0	0.0	18.4	18.5	18.3	السويس
Demietta	16.5	16.7	16.3	14.4	14.5	14.3	19.5	19.8	19.2	دمياط
Dakahlia	17.9	17.8	18.1	15.9	15.7	16.0	22.6	22.5	22.8	الدقهلية
Sharkia	20.2	20.3	20.1	19.5	19.8	19.3	21.9	21.7	22.2	الشرقية
Kalyoubia	19.3	19.5	19.2	20.5	20.7	20.4	17.7	17.9	17.6	القليوبية
Kafr EL sheikh	19.6	19.5	19.6	20.6	20.6	20.6	16.3	16.0	16.6	كفر الشيخ
Gharbia	18.1	18.0	18.2	16.9	16.9	16.9	20.8	20.5	21.1	الغربية
Menoufia	20.2	20.3	20.1	19.2	19.4	19.0	23.5	23.2	23.8	المنوفية
Behera	21.3	21.3	21.2	17.7	17.9	17.6	34.9	34.3	35.4	البحيرة
Ismailia	22.4	22.6	22.3	19.3	19.6	19.0	26.2	26.1	26.2	الإسماعيلية
Giza	21.7	22.0	21.4	25.0	25.5	24.6	19.5	19.7	19.3	الجيزة
Beni-Suef	25.5	25.7	25.3	25.2	25.5	25.0	26.3	26.3	26.3	بنى سويف
Fayoum	24.1	24.4	23.8	24.1	24.6	23.6	24.2	24.0	24.5	الفيوم
Menia	26.2	26.4	26.1	26.5	26.8	26.3	24.7	24.6	24.9	المنيا
Asyout	27.2	27.5	26.9	28.1	28.6	27.7	24.7	24.5	25.0	أسيوط
Suhag	25.5	25.7	25.3	26.5	26.8	26.2	21.8	21.5	22.0	سوهاج
Qena	25.2	25.2	25.1	24.8	24.9	24.8	26.7	26.6	26.7	قنا
Aswan	23.3	23.5	23.1	17.2	17.4	17.1	30.6	30.9	30.4	أسوان
Luxor	22.9	23.0	22.8	30.5	30.7	30.2	12.2	12.2	12.2	مدينة الأقصر
Red Sea	27.2	27.4	27.0	80.1	78.9	81.2	25.4	25.7	25.2	البحر الأحمر
ELWadi ELGidid	22.2	22.4	22.1	20.1	20.1	20.1	24.4	24.6	24.2	الوادى الجديد
Matrouh	41.4	41.6	41.2	32.9	33.7	32.2	46.1	45.9	46.3	مطروح
North Sinai	22.6	22.6	22.6	23.9	24.1	23.7	21.8	21.7	21.9	شمال سيناء
South Sinai	32.5	32.9	32.2	13.0	13.1	12.8	48.8	48.4	49.1	جنوب سيناء

Table No (11) : Rate of Natural Increase According to the Governorates (Urban / Rural) by Sex 2021

Per One Thousand Midyear Population

لكل ١٠٠٠ من السكان في منتصف العام

Governorats	جملة			ريف			حضر			المحافظات
	جملة	إناث	ذكور	جملة	إناث	ذكور	جملة	إناث	ذكور	
	Total	Female	Male	Total	Female	Male	Total	Female	Male	
Total	14.1	14.5	13.8	15.8	15.9	15.7	11.9	12.6	11.3	إجمالي الجمهورية
Cairo	8.1	9.2	7.1	0.0	0.0	0.0	8.1	9.2	7.1	القاهرة
Alexandria	8.8	9.5	8.0	0.3	0.7	0.0	8.9	9.7	8.2	الإسكندرية
Port-Said	6.4	6.8	6.0	0.0	0.0	0.0	6.4	6.8	6.0	بور سعيد
Suez	10.9	11.5	10.3	0.0	0.0	0.0	10.9	11.5	10.3	السويس
Demietta	8.8	9.3	8.4	8.1	8.3	7.9	9.9	10.7	9.1	دمياط
Dakahlia	10.6	10.6	10.5	9.5	9.4	9.6	13.0	13.3	12.6	الدقهلية
Sharkia	13.6	13.8	13.4	13.4	13.6	13.2	14.2	14.2	14.1	الشرقية
Kalyoubia	12.4	13.0	11.9	14.0	14.5	13.5	10.4	11.0	9.8	القليوبية
Kafr EL sheikh	12.3	12.0	12.5	13.2	12.9	13.5	9.3	9.1	9.4	كفر الشيخ
Gharbia	10.4	10.5	10.3	9.7	9.7	9.7	12.0	12.2	11.7	الغربية
Menoufia	12.9	13.2	12.7	12.7	13.0	12.5	13.6	13.9	13.4	المنوفية
Behera	15.1	15.0	15.1	13.1	13.0	13.1	22.8	22.6	23.0	البحيرة
Ismailia	15.1	15.7	14.5	13.1	13.6	12.7	17.4	18.2	16.7	الإسماعيلية
Giza	14.1	15.0	13.3	19.7	20.4	19.0	10.5	11.5	9.5	الجيزة
Beni-Suef	19.5	19.8	19.3	19.5	19.7	19.2	19.8	20.3	19.3	بنى سويف
Fayoum	17.5	17.8	17.3	18.3	18.5	18.0	15.0	15.2	14.8	الفيوم
Menia	20.4	20.6	20.2	21.3	21.4	21.1	16.7	17.1	16.3	المنيا
Asyout	21.0	21.3	20.7	22.3	22.7	21.9	17.4	17.6	17.2	أسيوط
Suhag	19.4	19.5	19.3	20.5	20.5	20.4	15.5	15.6	15.4	سوهاج
Qena	18.9	18.7	19.0	19.1	18.9	19.2	17.9	18.0	17.8	قنا
Aswan	15.7	16.1	15.2	11.3	11.3	11.2	21.1	22.0	20.2	أسوان
Luxor	15.9	16.2	15.7	21.8	22.2	21.4	7.7	7.8	7.5	الأقصر
Red Sea	20.9	22.3	19.6	76.7	76.8	76.7	19.1	20.5	17.7	البحر الأحمر
ELWadi ELGidid	14.9	15.2	14.6	12.0	12.4	11.6	17.9	18.1	17.7	الوادى الجديد
Matrouh	36.2	36.8	35.7	31.5	32.5	30.7	38.8	39.2	38.5	مطروح
North Sinai	16.8	17.7	15.9	20.9	21.3	20.5	14.2	15.4	13.0	شمال سيناء
South Sinai	24.9	27.5	22.4	11.3	11.5	11.1	36.2	40.1	32.4	جنوب سيناء

جدول رقم (١٢) : أعداد المواليد وفقاً للمحافظات طبقاً لسن الأم عام ٢٠٢١

Table No (12) : Live births According to the Governorates by Age of Mother 2021

Age Groups	اجمالي Total	غير مابين	+٥٠	-45	-40	-35	-30	-25	-20	-15	15-	سن الأم
Total	2184581	15431	219	3438	56775	229823	441845	638097	658115	140426	412	إجمالي الجمهورية
Cairo	183584	6452	16	409	7043	26538	46319	56416	36158	4214	19	القاهرة
Alexandria	98703	1060	9	205	3497	13226	24424	29439	21645	5087	111	الاسكندرية
Port-Said	11404	50	1	21	356	1476	2780	3673	2650	395	2	بورسعيد
Suez	14242	48	1	27	537	1976	3412	4481	3388	372	0	السويس
Demietta	26080	251	0	35	607	2453	4901	8098	8300	1435	0	دمياط
Dakahlia	123598	275	8	126	2246	9785	21209	35726	41714	12482	27	الدقهلية
Sharkia	154937	803	11	165	3011	13000	26703	44065	55037	12128	14	الشرقية
Kalyoubia	115648	871	6	172	2830	12165	23075	34610	35704	6197	18	القليوبية
Kafr El-Sheikh	70834	82	4	85	1440	5907	12428	20358	24031	6481	18	كفر الشيخ
Gharbia	96125	179	0	118	1988	8887	18295	29483	31224	5948	3	الغربية
Menoufia	92851	216	3	130	2035	8467	17265	28249	30889	5590	7	المنوفية
Behera	142030	165	13	174	2927	11943	24811	38806	48138	15025	28	البحيرة
Ismailia	31609	161	1	61	948	3586	6693	9479	9150	1520	10	الاسماعيلية
Giza	200803	3789	31	340	5899	23259	43037	57512	55584	11346	6	الجيزة
Beni-Suef	88115	51	10	129	1791	7896	16366	25480	29458	6932	2	بنى سويف
Fayoum	94670	75	12	133	2020	8522	16765	25113	32887	9129	14	الفيوم
Menia	159251	152	32	275	3709	15366	30369	45358	52850	11133	7	المنيا
Asyut	131842	97	25	227	3619	14354	27343	39112	40195	6860	10	اسيوط
Suhag	139829	90	10	255	3757	14633	28653	40990	43713	7695	33	سوهاج
Qena	87886	62	11	129	2270	10221	19118	26446	25393	4228	8	قنا
Aswan	37223	111	2	48	1400	5617	9437	10793	8598	1217	0	أسوان
Luxor	30990	29	3	59	920	4180	7510	9657	7635	997	0	الاقصر
Red Sea	10602	109	0	29	442	1616	2848	3304	1996	254	4	البحر الاحمر
ELWadi Elgidid	5758	2	1	17	191	779	1220	1804	1564	180	0	الوادى الجديد
Matrouh	21170	106	7	50	791	2414	3948	5551	6113	2146	44	محافظة مطروح
North Sinai	11135	103	0	16	363	1018	2042	3000	3250	1316	27	شمال سيناء
South Sinai	3662	42	2	3	138	539	874	1094	851	119	0	جنوب سيناء

جدول رقم (١٣) : معدل الإنجاب العام ومعدل الإنجاب الكلي

ومعدلات الإنجاب وفقاً لفئات سن الإناث في عمر الإنجاب ٢٠٢١*

Table No (13) : General Fertility Rate, Total Fertility Rate and Age-specific Fertility Rates 2021*

Age Groups	معدل الإنجاب لكل ١٠٠٠ سيدة وفقاً لكل فئة عمرية	عدد الإناث	فئات السن
	ASFR**	Female	
15-19	44.1	4240085	١٩-١٥
20-24	149.4	4229258	٢٤-٢٠
25-29	183.4	3900524	٢٩-٢٥
30-34	108.8	3749936	٣٤-٣٠
35-39	51.9	3460571	٣٩-٣٥
40-45	19.3	2978296	٤٥-٤٠
45-49	2.2	2347401	٤٩-٤٥
General Fertility Rate Per 1000 Female Population in Childbearing Ages	87.7		معدل الإنجاب العام لكل ١٠٠٠ سيدة في سن الإنجاب
Total Fertility Rate	**2.80		معدل الإنجاب الكلي لكل سيدة في سن الإنجاب

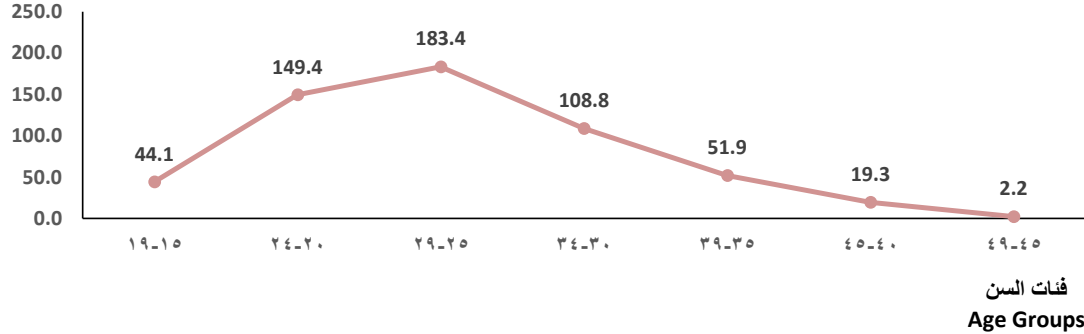
** : ASFR = Age-Specific Fertility Rate

معدل الإنجاب لكل ١٠٠٠ سيدة في سن الإنجاب وفقاً لكل فئة عمرية (٤٩-١٥)

Age-Specific Fertility Rate (ASFR) Per 1000 Female Population in Childbearing Ages (15-49)

معدل الإنجاب لكل ١٠٠٠ سيدة

ASFR PER 1000 FEMALE



تطور معدل الإنجاب الكلي خلال الفترة (٢٠١٥-٢٠٢١)

Total Fertility Rate Through (2015-2021)

2021	2020	2019	2018	2017	2016	2015	السنة Year
2.80	2.88	3.0	3.1	3.4	3.2	3.3	معدل الإنجاب الكلي Total Fertility Rate

*General Fertility Rate, Total Fertility Rate and Age-Specific Fertility Rates (15-49) were estimated using Population Analysis Spreadsheets (PAS) prepared by the U.S. Census Bureau where the (TFR-GFR) Module was used to estimate the different Fertility Rates based on the Midyear Population, Female Population in Childbearing Ages (15-49), the Crude Birth Rate and empirical Patterns of age-specific fertility rates included in the program.

تم تقدير معدل الإنجاب العام ومعدل الإنجاب الكلي ومعدلات الإنجاب التفصيلية وفقاً لفئات عمر الإناث في سن الإنجاب (١٥-٤٩) باستخدام النماذج الجاهزة للتحليل السكاني والمعدة من خلال مكتب التعداد الأمريكي حيث تم استخدام نموذج الخصوبة (TFR-GFR) والذي يعتمد على بيانات كل من عدد السكان في منتصف العام وعدد الإناث في سن الإنجاب (١٥-٤٩) ومعدل المواليد الخام والأنماط الخاصة بالخصوبة بكل فئة سنوية بالبرنامج في تقدير معدلات الإنجاب

***Total Fertility rate = 2.85 according to EGYPT FAMILY HAMLTH SURVEY (EFHS) 2021

** معدل الإنجاب الكلي= ٢,٨٥ وفقاً لبيانات المسح الصحي بالاسرة المصرية عام ٢٠٢١

الباب الثالث

الوفيات

الفصل الأول: الوفيات العامة

Part 3

Deaths

Chapter 1: General Mortality

جدول رقم (١٤) : أعداد الوفيات وفقاً لمحافظة الجمهورية (حضر/ ريف) طبقاً لشهر الوفاة والنوع لعام ٢٠٢١*

Table No (14) :Deaths According to the Governorates (Urban / Rural) by Month of the Death and sex 2021*

حضر / ذكور														
Month	إجمالي Total	ديسمبر December	نوفمبر November	أكتوبر October	سبتمبر September	أغسطس August	يوليو July	يونيو June	مايو May	أبريل April	مارس March	فبراير February	يناير January	الشهر
Total	215306	17651	17556	18624	16387	17221	15120	15633	21763	20232	18043	15766	21310	إجمالي الجمهورية
Cairo	56979	4589	4238	4507	3944	4606	3914	3778	5946	5937	5201	4413	5906	القاهرة
Alexandria	27833	2286	2563	2686	2273	2300	1987	2180	2638	2112	2142	1887	2779	الأسكندرية
Port-Said	3503	292	300	403	304	254	275	225	297	309	274	241	329	بورسعيد
Suez	3176	289	304	221	232	254	217	226	303	340	248	224	318	السويس
Demietta	3302	296	316	342	277	284	263	241	287	256	226	203	311	دمياط
Dakahlia	10802	895	905	1037	905	836	716	873	1103	887	820	736	1089	الدقهلية
Sharkia	8250	675	690	713	621	637	590	681	825	648	660	593	917	الشرقية
Kalyoubia	10305	834	772	880	796	855	734	736	1025	1002	860	795	1016	القليوبية
Kafr El-Sheikh	3235	257	255	326	315	266	231	269	288	253	221	225	329	كفر الشيخ
Gharbia	7624	594	682	712	574	582	546	612	860	580	564	538	780	الغربية
Menoufia	5245	439	490	537	382	381	368	403	551	394	358	327	615	المنوفية
Behera	8717	647	782	925	772	745	624	766	798	611	609	580	858	البحيرة
Ismailia	3155	270	288	287	237	243	226	227	323	314	224	199	317	الإسماعيلية
Giza	28324	2329	2181	2294	2096	2328	1953	1916	2865	2805	2494	2238	2825	الجيزة
Beni-Suef	2974	222	241	228	222	218	207	219	279	288	300	229	321	بنى سويف
Fayoum	4520	365	363	347	354	343	317	306	453	484	423	375	390	الفيوم
Menia	5016	417	371	406	409	405	364	378	485	488	461	384	448	المنيا
Asyut	5255	444	363	378	432	461	409	367	602	575	412	385	427	أسيوط
Suhag	4003	342	299	274	269	281	310	299	532	454	331	303	309	سوهاج
Qena	2916	256	202	187	165	219	211	223	370	403	286	179	215	قنا
Aswan	3719	288	350	350	295	244	237	244	350	409	388	285	279	أسوان
Luxor	1354	134	117	140	108	81	81	91	118	177	151	68	88	الأقصر
Red Sea	1454	125	120	110	124	125	108	96	139	192	121	92	102	البحر الاحمر
ELWadi Elgidid	421	37	24	33	30	23	22	39	46	52	45	35	35	الوادى الجديد
Matrouh	1337	133	166	136	95	111	81	91	112	95	89	92	136	مطروح
North Sinai	1371	140	125	111	112	106	100	105	115	124	101	98	134	شمال سيناء
South Sinai	516	56	49	54	44	33	29	42	53	43	34	42	37	جنوب سيناء

*Data are tabulated according to the place of residence of the birth's mother

* بيانات الجدول وفقاً لمل إقامة الأم

تابع جدول رقم (١٤) : أعداد الوفيات وفقاً لمحافظة الجمهورية (حضر/ ريف) طبقاً لشهر الوفاة والنوع لعام ٢٠٢١

Cont, Table No (14) :Deaths According to the Governorates (Urban / Rural) by Month of the Death and sex 2021

Urban / Females

حضر / إناث

Month	إجمالي Total	ديسمبر December	نوفمبر November	أكتوبر October	سبتمبر September	أغسطس August	يوليو July	يونيو June	مايو May	أبريل April	مارس March	فبراير February	يناير January	الشهر
Total	176730	13870	14796	16164	13760	14173	12039	12753	18552	17404	14647	12535	16037	إجمالي الجمهورية
Cairo	45003	3494	3497	3643	3173	3733	2995	2931	4935	4940	4071	3387	4204	القاهرة
Alexandria	22481	1807	2188	2336	1927	1814	1618	1678	2131	1785	1598	1546	2053	الأسكندرية
Port-Said	2939	200	255	316	275	242	211	195	305	281	241	178	240	بورسعيد
Suez	2635	231	194	213	163	186	200	172	286	318	216	189	267	السويس
Demietta	2815	218	255	325	250	244	215	226	245	226	200	173	238	دمياط
Dakahlia	9472	761	857	1020	794	714	606	776	986	833	686	609	830	الدقهلية
Sharkia	7242	617	656	704	537	535	476	571	803	600	493	487	763	الشرقية
Kalyoubia	8567	660	635	788	679	678	602	657	971	846	705	611	735	القليوبية
Kafr El-Sheikh	3007	207	227	311	294	255	207	254	299	226	214	204	309	كفر الشيخ
Gharbia	6572	473	573	652	521	513	427	560	708	549	451	449	696	الغربية
Menoufia	4586	351	397	483	379	345	286	376	462	349	321	325	512	المنوفية
Behera	7906	625	760	949	772	654	489	629	685	541	495	521	786	البحيرة
Ismailia	2507	190	274	243	196	204	157	173	248	222	172	184	244	الإسماعيلية
Giza	22009	1727	1798	1929	1651	1818	1500	1454	2212	2305	1973	1665	1977	الجيزة
Beni-Suef	2475	182	190	208	188	200	172	138	220	259	259	234	225	بنى سويف
Fayoum	3879	295	299	291	291	285	227	254	436	473	424	282	322	الفيوم
Menia	4230	319	301	339	386	323	307	309	434	481	385	320	326	المنيا
Asyut	4399	324	300	291	341	429	372	348	573	487	363	258	313	أسيوط
Suhag	3375	274	237	217	185	286	269	294	488	422	265	210	228	سوهاج
Qena	2683	211	190	161	169	161	197	205	355	394	283	164	193	قنا
Aswan	3139	257	256	306	222	203	202	213	275	375	379	230	221	أسوان
Luxor	1208	91	113	106	99	91	62	70	144	142	145	83	62	الأقصر
Red Sea	940	93	73	70	71	66	62	60	110	117	110	48	60	البحر الاحمر
ELWadi Elgidid	411	24	28	25	48	38	28	33	45	34	47	35	26	الوادى الجديد
Matrouh	1058	132	126	116	71	71	65	87	80	88	72	70	80	مطروح
North Sinai	938	82	87	95	58	66	72	72	93	91	63	63	96	شمال سيناء
South Sinai	254	25	30	27	20	19	15	18	23	20	16	10	31	جنوب سيناء

تابع جدول رقم (١٤) : أعداد الوفيات وفقاً لمحافظة الجمهورية (حضر/ ريف) طبقاً لشهر الوفاة والنوع لعام ٢٠٢١

Cont, Table No (14) :Deaths According to the Governorates (Urban / Rural) by Month of the Death and sex 2021

حضر / جملة															
Urban / Total	Month	إجمالي Total	ديسمبر December	نوفمبر November	أكتوبر October	سبتمبر September	أغسطس August	يوليو July	يونيو June	مايو May	أبريل April	مارس March	فبراير February	يناير January	الشهر
	Total	392036	31521	32352	34788	30147	31394	27159	28386	40315	37636	32690	28301	37347	إجمالي الجمهورية
	Cairo	101982	8083	7735	8150	7117	8339	6909	6709	10881	10877	9272	7800	10110	القاهرة
	Alexandria	50314	4093	4751	5022	4200	4114	3605	3858	4769	3897	3740	3433	4832	الأسكندرية
	Port-Said	6442	492	555	719	579	496	486	420	602	590	515	419	569	بورسعيد
	Suez	5811	520	498	434	395	440	417	398	589	658	464	413	585	السويس
	Demietta	6117	514	571	667	527	528	478	467	532	482	426	376	549	دمياط
	Dakahlia	20274	1656	1762	2057	1699	1550	1322	1649	2089	1720	1506	1345	1919	الدقهلية
	Sharkia	15492	1292	1346	1417	1158	1172	1066	1252	1628	1248	1153	1080	1680	الشرقية
	Kalyoubia	18872	1494	1407	1668	1475	1533	1336	1393	1996	1848	1565	1406	1751	القليوبية
	Kafr El-Sheikh	6242	464	482	637	609	521	438	523	587	479	435	429	638	كفر الشيخ
	Gharbia	14196	1067	1255	1364	1095	1095	973	1172	1568	1129	1015	987	1476	الغربية
	Menoufia	9831	790	887	1020	761	726	654	779	1013	743	679	652	1127	المنوفية
	Behera	16623	1272	1542	1874	1544	1399	1113	1395	1483	1152	1104	1101	1644	البحيرة
	Ismailia	5662	460	562	530	433	447	383	400	571	536	396	383	561	الإسماعيلية
	Giza	50333	4056	3979	4223	3747	4146	3453	3370	5077	5110	4467	3903	4802	الجيزة
	Beni-Suef	5449	404	431	436	410	418	379	357	499	547	559	463	546	بنى سويف
	Fayoum	8399	660	662	638	645	628	544	560	889	957	847	657	712	الفيوم
	Menia	9246	736	672	745	795	728	671	687	919	969	846	704	774	المنيا
	Asyut	9654	768	663	669	773	890	781	715	1175	1062	775	643	740	أسيوط
	Suhag	7378	616	536	491	454	567	579	593	1020	876	596	513	537	سوهاج
	Qena	5599	467	392	348	334	380	408	428	725	797	569	343	408	قنا
	Aswan	6858	545	606	656	517	447	439	457	625	784	767	515	500	أسوان
	Luxor	2562	225	230	246	207	172	143	161	262	319	296	151	150	الأقصر
	Red Sea	2394	218	193	180	195	191	170	156	249	309	231	140	162	البحر الاحمر
	ELWadi Elgidid	832	61	52	58	78	61	50	72	91	86	92	70	61	الوادى الجديد
	Matrouh	2395	265	292	252	166	182	146	178	192	183	161	162	216	مطروح
	North Sinai	2309	222	212	206	170	172	172	177	208	215	164	161	230	شمال سيناء
	South Sinai	770	81	79	81	64	52	44	60	76	63	50	52	68	جنوب سيناء

تابع جدول رقم (١٤) : أعداد الوفيات وفقاً لمحافظة الجمهورية (حضر/ ريف) طبقاً لشهر الوفاة والنوع لعام ٢٠٢١

Cont, Table No (14) :Deaths According to the Governorates (Urban / Rural) by Month of the Death and sex 2021

ريف / ذكور														
Month	إجمالي Total	ديسمبر December	نوفمبر November	أكتوبر October	سبتمبر September	أغسطس August	يوليو July	يونيو June	مايو May	أبريل April	مارس March	فبراير February	يناير January	الشهر
Total	179333	14951	14719	15528	13806	13685	13000	13753	17509	16164	15038	13547	17633	إجمالي الجمهورية
Cairo	0	0	0	0	0	0	0	0	0	0	0	0	0	القاهرة
Alexandria	412	25	40	37	33	37	30	32	36	35	33	30	44	الأسكندرية
Port-Said	0	0	0	0	0	0	0	0	0	0	0	0	0	بورسعيد
Suez	0	0	0	0	0	0	0	0	0	0	0	0	0	السويس
Demietta	3094	261	275	299	259	238	218	264	291	266	237	202	284	دمياط
Dakahlia	15591	1275	1278	1472	1253	1213	1166	1209	1433	1351	1180	1149	1612	الدقهلية
Sharkia	18107	1447	1532	1562	1328	1372	1333	1412	1773	1518	1440	1472	1918	الشرقية
Kalyoubia	12177	1049	1026	1098	904	962	864	846	1163	1095	1077	896	1197	القليوبية
Kafr El-Sheikh	9924	766	830	914	904	818	729	840	874	738	779	685	1047	كفر الشيخ
Gharbia	13655	1042	1059	1272	1075	1023	1038	1160	1287	1097	1034	1024	1544	الغربية
Menoufia	12226	941	1083	1185	1010	909	782	869	1128	1014	973	871	1461	المنوفية
Behera	12230	902	1083	1222	1057	1043	875	991	1059	899	926	900	1273	البحيرة
Ismailia	2479	247	211	221	180	187	183	176	194	227	218	197	238	الإسماعيلية
Giza	10737	992	859	906	805	872	783	765	961	890	926	848	1130	الجيزة
Beni-Suef	7801	700	670	656	576	561	561	553	688	769	736	628	703	بنى سويف
Fayoum	8746	732	715	708	644	649	625	607	805	833	851	744	833	الفيوم
Menia	13195	1117	1024	1091	1028	1009	927	940	1311	1290	1192	1077	1189	المنيا
Asyut	10483	929	756	778	807	856	865	825	1147	1014	903	761	842	أسيوط
Suhag	12982	1227	1007	887	843	899	972	1044	1694	1382	1043	927	1057	سوهاج
Qena	8135	720	665	565	546	520	595	685	931	903	738	578	689	قنا
Aswan	2648	197	217	220	209	186	169	185	243	302	302	208	210	أسوان
Luxor	3603	284	306	356	276	243	208	261	368	430	349	262	260	الأقصر
Red Sea	29	1	1	2	0	2	3	3	2	3	4	4	4	البحر الاحمر
ELWadi Elgidid	572	46	32	43	38	44	37	50	82	63	54	41	42	الوادى الجديد
Matrouh	144	16	16	12	8	10	7	13	11	16	9	12	14	مطروح
North Sinai	316	31	32	18	20	27	25	22	23	22	29	30	37	شمال سيناء
South Sinai	47	4	2	4	3	5	5	1	5	7	5	1	5	جنوب سيناء

تابع جدول رقم (١٤) : أعداد الوفيات وفقاً لمحافظة الجمهورية (حضر/ ريف) طبقاً لشهر الوفاة والنوع لعام ٢٠٢١

Cont, Table No (14) :Deaths According to the Governorates (Urban / Rural) by Month of the Death and sex 2021

ريف / إناث														
Month	إجمالي Total	ديسمبر December	نوفمبر November	أكتوبر October	سبتمبر September	أغسطس August	يوليو July	يونيو June	مايو May	أبريل April	مارس March	فبراير February	يناير January	الشهر
Total	170555	13879	14114	15202	13344	13008	11807	13163	17484	15265	13941	12725	16623	إجمالي الجمهورية
Cairo	0	0	0	0	0	0	0	0	0	0	0	0	0	القاهرة
Alexandria	351	38	28	30	29	34	28	26	38	15	30	22	33	الأسكندرية
Port-Said	0	0	0	0	0	0	0	0	0	0	0	0	0	بورسعيد
Suez	0	0	0	0	0	0	0	0	0	0	0	0	0	السويس
Demietta	2877	235	276	329	241	223	214	248	261	221	201	190	238	دمياط
Dakahlia	14885	1208	1218	1498	1223	1160	1090	1099	1441	1268	1107	1065	1508	الدقهلية
Sharkia	16957	1304	1445	1516	1337	1364	1182	1324	1644	1400	1330	1303	1808	الشرقية
Kalyoubia	10210	816	847	973	821	782	693	711	1006	920	888	756	997	القليوبية
Kafr El-Sheikh	10266	833	917	1111	953	850	709	805	880	694	704	694	1116	كفر الشيخ
Gharbia	13117	980	1100	1251	1054	997	921	1105	1410	992	942	922	1443	الغربية
Menoufia	11311	877	1014	1204	922	791	758	852	1040	911	760	829	1353	المنوفية
Behera	12520	1046	1124	1324	1064	1000	822	976	1025	861	936	957	1385	البحيرة
Ismailia	2194	206	259	188	171	155	141	160	188	195	162	147	222	الإسماعيلية
Giza	9009	763	780	793	687	729	637	625	810	723	729	759	974	الجيزة
Beni-Suef	7326	622	624	606	559	525	452	483	609	735	773	613	725	بنى سويف
Fayoum	8699	727	689	712	609	655	550	632	910	832	840	690	853	الفيوم
Menia	12730	1043	938	1051	1028	1008	858	940	1377	1295	1134	1010	1048	المنيا
Asyut	9967	776	714	701	817	849	774	802	1159	997	864	771	743	أسيوط
Suhag	13034	1167	931	825	771	869	983	1144	1948	1443	1062	910	981	سوهاج
Qena	8305	707	653	517	526	543	579	729	1045	942	778	617	669	قنا
Aswan	2630	201	204	234	176	163	159	190	257	317	331	198	200	أسوان
Luxor	3270	255	273	269	283	239	207	242	334	404	301	208	255	الأقصر
Red Sea	13	0	0	1	2	1	1	1	0	1	3	2	1	البحر الاحمر
ELWadi Elgidid	489	34	37	33	47	41	30	38	69	60	32	28	40	الوادي الجديد
Matrouh	102	9	11	11	6	9	4	12	7	7	8	11	7	مطروح
North Sinai	253	28	29	20	16	19	14	16	24	26	23	22	16	شمال سيناء
South Sinai	40	4	3	5	2	2	1	3	2	6	3	1	8	جنوب سيناء

تابع جدول رقم (١٤) : أعداد الوفيات وفقاً لمحافظة الجمهورية (حضر/ ريف) طبقاً لشهر الوفاة والنوع لعام ٢٠٢١

Cont, Table No (14) :Deaths According to the Governorates (Urban / Rural) by Month of the Death and sex 2021

Rural / Total

ريف / جملة

Month	إجمالي Total	ديسمبر December	نوفمبر November	أكتوبر October	سبتمبر September	أغسطس August	يوليو July	يونيو June	مايو May	أبريل April	مارس March	فبراير February	يناير January	الشهر
Total	349888	28830	28833	30730	27150	26693	24807	26916	34993	31429	28979	26272	34256	إجمالي الجمهورية
Cairo	0	0	0	0	0	0	0	0	0	0	0	0	0	القاهرة
Alexandria	763	63	68	67	62	71	58	58	74	50	63	52	77	الأسكندرية
Port-Said	0	0	0	0	0	0	0	0	0	0	0	0	0	بورسعيد
Suez	0	0	0	0	0	0	0	0	0	0	0	0	0	السويس
Demietta	5971	496	551	628	500	461	432	512	552	487	438	392	522	دمياط
Dakahlia	30476	2483	2496	2970	2476	2373	2256	2308	2874	2619	2287	2214	3120	الدقهلية
Sharkia	35064	2751	2977	3078	2665	2736	2515	2736	3417	2918	2770	2775	3726	الشرقية
Kalyoubia	22387	1865	1873	2071	1725	1744	1557	1557	2169	2015	1965	1652	2194	القليوبية
Kafr El-Sheikh	20190	1599	1747	2025	1857	1668	1438	1645	1754	1432	1483	1379	2163	كفر الشيخ
Gharbia	26772	2022	2159	2523	2129	2020	1959	2265	2697	2089	1976	1946	2987	الغربية
Menoufia	23537	1818	2097	2389	1932	1700	1540	1721	2168	1925	1733	1700	2814	المنوفية
Behera	24750	1948	2207	2546	2121	2043	1697	1967	2084	1760	1862	1857	2658	البحيرة
Ismailia	4673	453	470	409	351	342	324	336	382	422	380	344	460	الإسماعيلية
Giza	19746	1755	1639	1699	1492	1601	1420	1390	1771	1613	1655	1607	2104	الجيزة
Beni-Suef	15127	1322	1294	1262	1135	1086	1013	1036	1297	1504	1509	1241	1428	بنى سويف
Fayoum	17445	1459	1404	1420	1253	1304	1175	1239	1715	1665	1691	1434	1686	الفيوم
Menia	25925	2160	1962	2142	2056	2017	1785	1880	2688	2585	2326	2087	2237	المنيا
Asyut	20450	1705	1470	1479	1624	1705	1639	1627	2306	2011	1767	1532	1585	أسيوط
Suhag	26016	2394	1938	1712	1614	1768	1955	2188	3642	2825	2105	1837	2038	سوهاج
Qena	16440	1427	1318	1082	1072	1063	1174	1414	1976	1845	1516	1195	1358	قنا
Aswan	5278	398	421	454	385	349	328	375	500	619	633	406	410	أسوان
Luxor	6873	539	579	625	559	482	415	503	702	834	650	470	515	الأقصر
Red Sea	42	1	1	3	2	3	4	4	2	4	7	6	5	البحر الاحمر
ELWadi Elgidid	1061	80	69	76	85	85	67	88	151	123	86	69	82	الوادى الجديد
Matrouh	246	25	27	23	14	19	11	25	18	23	17	23	21	مطروح
North Sinai	569	59	61	38	36	46	39	38	47	48	52	52	53	شمال سيناء
South Sinai	87	8	5	9	5	7	6	4	7	13	8	2	13	جنوب سيناء

تابع جدول رقم (١٤) : أعداد الوفيات وفقاً لمحافظة الجمهورية (حضر/ ريف) طبقاً لشهر الوفاة والنوع لعام ٢٠٢١

Cont, Table No (14) :Deaths According to the Governorates (Urban / Rural) by Month of the Death and sex 2021

Total Country / Males														إجمالي الجمهورية / ذكور
Month	إجمالي Total	ديسمبر December	نوفمبر November	أكتوبر October	سبتمبر September	أغسطس August	يوليو July	يونيو June	مايو May	أبريل April	مارس March	فبراير February	يناير January	الشهر
Total	394639	32602	32275	34152	30193	30906	28120	29386	39272	36396	33081	29313	38943	إجمالي الجمهورية
Cairo	56979	4589	4238	4507	3944	4606	3914	3778	5946	5937	5201	4413	5906	القاهرة
Alexandria	28245	2311	2603	2723	2306	2337	2017	2212	2674	2147	2175	1917	2823	الأسكندرية
Port-Said	3503	292	300	403	304	254	275	225	297	309	274	241	329	بورسعيد
Suez	3176	289	304	221	232	254	217	226	303	340	248	224	318	السويس
Demietta	6396	557	591	641	536	522	481	505	578	522	463	405	595	دمياط
Dakahlia	26393	2170	2183	2509	2158	2049	1882	2082	2536	2238	2000	1885	2701	الدقهلية
Sharkia	26357	2122	2222	2275	1949	2009	1923	2093	2598	2166	2100	2065	2835	الشرقية
Kalyoubia	22482	1883	1798	1978	1700	1817	1598	1582	2188	2097	1937	1691	2213	القليوبية
Kafr El-Sheikh	13159	1023	1085	1240	1219	1084	960	1109	1162	991	1000	910	1376	كفر الشيخ
Gharbia	21279	1636	1741	1984	1649	1605	1584	1772	2147	1677	1598	1562	2324	الغربية
Menoufia	17471	1380	1573	1722	1392	1290	1150	1272	1679	1408	1331	1198	2076	المنوفية
Behera	20947	1549	1865	2147	1829	1788	1499	1757	1857	1510	1535	1480	2131	البحيرة
Ismailia	5634	517	499	508	417	430	409	403	517	541	442	396	555	الإسماعيلية
Giza	39061	3321	3040	3200	2901	3200	2736	2681	3826	3695	3420	3086	3955	الجيزة
Beni-Suef	10775	922	911	884	798	779	768	772	967	1057	1036	857	1024	بنى سويف
Fayoum	13266	1097	1078	1055	998	992	942	913	1258	1317	1274	1119	1223	الفيوم
Menia	18211	1534	1395	1497	1437	1414	1291	1318	1796	1778	1653	1461	1637	المنيا
Asyut	15738	1373	1119	1156	1239	1317	1274	1192	1749	1589	1315	1146	1269	أسيوط
Suhag	16985	1569	1306	1161	1112	1180	1282	1343	2226	1836	1374	1230	1366	سوهاج
Qena	11051	976	867	752	711	739	806	908	1301	1306	1024	757	904	قنا
Aswan	6367	485	567	570	504	430	406	429	593	711	690	493	489	أسوان
Luxor	4957	418	423	496	384	324	289	352	486	607	500	330	348	الأقصر
Red Sea	1483	126	121	112	124	127	111	99	141	195	125	96	106	البحر الاحمر
ELWadi Elgidid	993	83	56	76	68	67	59	89	128	115	99	76	77	الوادى الجديد
Matrouh	1481	149	182	148	103	121	88	104	123	111	98	104	150	مطروح
North Sinai	1687	171	157	129	132	133	125	127	138	146	130	128	171	شمال سيناء
South Sinai	563	60	51	58	47	38	34	43	58	50	39	43	42	جنوب سيناء

تابع جدول رقم (١٤) : أعداد الوفيات وفقاً لمحافظة الجمهورية (حضر/ ريف) طبقاً لشهر الوفاة والنوع لعام ٢٠٢١

Cont, Table No (14) :Deaths According to the Governorates (Urban / Rural) by Month of the Death and sex 2021

Total Country / Females														إجمالي الجمهورية / إناث
Month	إجمالي Total	ديسمبر December	نوفمبر November	أكتوبر October	سبتمبر September	أغسطس August	يوليو July	يونيو June	مايو May	أبريل April	مارس March	فبراير February	يناير January	الشهر
Total	347285	27749	28910	31366	27104	27181	23846	25916	36036	32669	28588	25260	32660	إجمالي الجمهورية
Cairo	45003	3494	3497	3643	3173	3733	2995	2931	4935	4940	4071	3387	4204	القاهرة
Alexandria	22832	1845	2216	2366	1956	1848	1646	1704	2169	1800	1628	1568	2086	الأسكندرية
Port-Said	2939	200	255	316	275	242	211	195	305	281	241	178	240	بورسعيد
Suez	2635	231	194	213	163	186	200	172	286	318	216	189	267	السويس
Demietta	5692	453	531	654	491	467	429	474	506	447	401	363	476	دمياط
Dakahlia	24357	1969	2075	2518	2017	1874	1696	1875	2427	2101	1793	1674	2338	الدقهلية
Sharkia	24199	1921	2101	2220	1874	1899	1658	1895	2447	2000	1823	1790	2571	الشرقية
Kalyoubia	18777	1476	1482	1761	1500	1460	1295	1368	1977	1766	1593	1367	1732	القليوبية
Kafr El-Sheikh	13273	1040	1144	1422	1247	1105	916	1059	1179	920	918	898	1425	كفر الشيخ
Gharbia	19689	1453	1673	1903	1575	1510	1348	1665	2118	1541	1393	1371	2139	الغربية
Menoufia	15897	1228	1411	1687	1301	1136	1044	1228	1502	1260	1081	1154	1865	المنوفية
Behera	20426	1671	1884	2273	1836	1654	1311	1605	1710	1402	1431	1478	2171	البحيرة
Ismailia	4701	396	533	431	367	359	298	333	436	417	334	331	466	الإسماعيلية
Giza	31018	2490	2578	2722	2338	2547	2137	2079	3022	3028	2702	2424	2951	الجيزة
Beni-Suef	9801	804	814	814	747	725	624	621	829	994	1032	847	950	بنى سويف
Fayoum	12578	1022	988	1003	900	940	777	886	1346	1305	1264	972	1175	الفيوم
Menia	16960	1362	1239	1390	1414	1331	1165	1249	1811	1776	1519	1330	1374	المنيا
Asyut	14366	1100	1014	992	1158	1278	1146	1150	1732	1484	1227	1029	1056	أسيوط
Suhag	16409	1441	1168	1042	956	1155	1252	1438	2436	1865	1327	1120	1209	سوهاج
Qena	10988	918	843	678	695	704	776	934	1400	1336	1061	781	862	قنا
Aswan	5769	458	460	540	398	366	361	403	532	692	710	428	421	أسوان
Luxor	4478	346	386	375	382	330	269	312	478	546	446	291	317	الأقصر
Red Sea	953	93	73	71	73	67	63	61	110	118	113	50	61	البحر الاحمر
ELWadi Elgidid	900	58	65	58	95	79	58	71	114	94	79	63	66	الوادى الجديد
Matrouh	1160	141	137	127	77	80	69	99	87	95	80	81	87	مطروح
North Sinai	1191	110	116	115	74	85	86	88	117	117	86	85	112	شمال سيناء
South Sinai	294	29	33	32	22	21	16	21	25	26	19	11	39	جنوب سيناء

تابع جدول رقم (١٤) : أعداد الوفيات وفقاً لمحافظة الجمهورية (حضر/ ريف) طبقاً لشهر الوفاة والنوع لعام ٢٠٢١

Cont, Table No (14) :Deaths According to the Governorates (Urban / Rural) by Month of the Death and sex 2021

Total Country / Total														إجمالي الجمهورية / جملة
Month	إجمالي Total	ديسمبر December	نوفمبر November	أكتوبر October	سبتمبر September	أغسطس August	يوليو July	يونيو June	مايو May	أبريل April	مارس March	فبراير February	يناير January	الشهر
Total	741924	60351	61185	65518	57297	58087	51966	55302	75308	69065	61669	54573	71603	إجمالي الجمهورية
Cairo	101982	8083	7735	8150	7117	8339	6909	6709	10881	10877	9272	7800	10110	القاهرة
Alexandria	51077	4156	4819	5089	4262	4185	3663	3916	4843	3947	3803	3485	4909	الأسكندرية
Port-Said	6442	492	555	719	579	496	486	420	602	590	515	419	569	بورسعيد
Suez	5811	520	498	434	395	440	417	398	589	658	464	413	585	السويس
Demietta	12088	1010	1122	1295	1027	989	910	979	1084	969	864	768	1071	دمياط
Dakahlia	50750	4139	4258	5027	4175	3923	3578	3957	4963	4339	3793	3559	5039	الدقهلية
Sharkia	50556	4043	4323	4495	3823	3908	3581	3988	5045	4166	3923	3855	5406	الشرقية
Kalyoubia	41259	3359	3280	3739	3200	3277	2893	2950	4165	3863	3530	3058	3945	القليوبية
Kafr El-Sheikh	26432	2063	2229	2662	2466	2189	1876	2168	2341	1911	1918	1808	2801	كفر الشيخ
Gharbia	40968	3089	3414	3887	3224	3115	2932	3437	4265	3218	2991	2933	4463	الغربية
Menoufia	33368	2608	2984	3409	2693	2426	2194	2500	3181	2668	2412	2352	3941	المنوفية
Behera	41373	3220	3749	4420	3665	3442	2810	3362	3567	2912	2966	2958	4302	البحيرة
Ismailia	10335	913	1032	939	784	789	707	736	953	958	776	727	1021	الإسماعيلية
Giza	70079	5811	5618	5922	5239	5747	4873	4760	6848	6723	6122	5510	6906	الجيزة
Beni-Suef	20576	1726	1725	1698	1545	1504	1392	1393	1796	2051	2068	1704	1974	بنى سويف
Fayoum	25844	2119	2066	2058	1898	1932	1719	1799	2604	2622	2538	2091	2398	الفيوم
Menia	35171	2896	2634	2887	2851	2745	2456	2567	3607	3554	3172	2791	3011	المنيا
Asyut	30104	2473	2133	2148	2397	2595	2420	2342	3481	3073	2542	2175	2325	أسيوط
Suhag	33394	3010	2474	2203	2068	2335	2534	2781	4662	3701	2701	2350	2575	سوهاج
Qena	22039	1894	1710	1430	1406	1443	1582	1842	2701	2642	2085	1538	1766	قنا
Aswan	12136	943	1027	1110	902	796	767	832	1125	1403	1400	921	910	أسوان
Luxor	9435	764	809	871	766	654	558	664	964	1153	946	621	665	الأقصر
Red Sea	2436	219	194	183	197	194	174	160	251	313	238	146	167	البحر الاحمر
ELWadi Elgidid	1893	141	121	134	163	146	117	160	242	209	178	139	143	الوادى الجديد
Matrouh	2641	290	319	275	180	201	157	203	210	206	178	185	237	مطروح
North Sinai	2878	281	273	244	206	218	211	215	255	263	216	213	283	شمال سيناء
South Sinai	857	89	84	90	69	59	50	64	83	76	58	54	81	جنوب سيناء

Table No (15) :Deaths according to the place of occurrence by the site of occurrence 2021

Urban / Total Site of occurrence	اعداد الوفيات					موقع الوفاة المحافظات
	الإجمالي	اخرى	منزل	مؤسسة طبية أخرى	مستشفى	
	Total	Other	Home	Other medical facility	Hospital	
Total	270463	731	96188	6150	167394	إجمالي الجمهورية
Cairo	67352	104	24421	1412	41415	القاهرة
Alexandria	30311	63	11310	825	18113	الإسكندرية
Port-Said	3427	1	1035	22	2369	بورسعيد
Suez	3006	58	1225	298	1425	السويس
Demietta	5017	6	1682	77	3252	دمياط
Dakahlia	14139	5	4428	123	9583	الدقهلية
Sharkia	11131	24	4553	251	6303	الشرقية
Kalyoubia	12393	19	5857	176	6341	القليوبية
Kafr EL sheikh	5914	6	1851	195	3862	كفر الشيخ
Gharbia	12356	3	3943	122	8288	الغربية
Menoufia	9652	1	1806	157	7688	المنوفية
Behera	10595	11	3647	176	6761	البحيرة
Ismailia	4136	7	1302	101	2726	الإسماعيلية
Giza	28972	34	14396	239	14303	الجيزة
Beni-Suef	4928	5	1591	56	3276	بنى سويف
Fayoum	5342	4	1284	256	3798	الفيوم
Menia	7372	3	2191	259	4919	المنيا
Asyout	9912	5	2197	68	7642	اسيوط
Suhag	5706	2	2757	121	2826	سوهاج
Qena	4390	3	1604	78	2705	قنا
Aswan	5004	5	1253	431	3315	اسوان
Luxor	3609	7	920	174	2508	الأقصر
Red Sea	1552	18	275	211	1048	البحر الأحمر
ELWadi ELGidid	632	0	195	5	432	الوادي الجديد
Matrouh	1853	22	274	228	1329	مطروح
North Sinai	1137	290	116	19	712	شمال سيناء
South Sinai	625	25	75	70	455	جنوب سيناء

Cont,Table No (15) :Deaths according to the place of occurrence by the site of occurrence 2021

Rural / Total		اعداد الوفيات					حضر/ اناث
Site of occurrence	الإجمالي	اخرى	منزل	مؤسسة طبية أخرى	مستشفى	موقع الوفاة	
							Governorates
Total	224007	266	83146	2717	137878	إجمالي الجمهورية	
Cairo	51851	18	19768	605	31460	القاهرة	
Alexandria	24261	6	9382	261	14612	الإسكندرية	
Port-Said	2828	0	867	11	1950	بورسعيد	
Suez	2387	3	1102	49	1233	السويس	
Demietta	4428	1	1541	14	2872	دمياط	
Dakahlia	12573	1	4234	40	8298	الدقهلية	
Sharkia	10002	4	4134	104	5760	الشرقية	
Kalyoubia	10334	6	4875	93	5360	القليوبية	
Kafr EL sheikh	5809	3	1951	68	3787	كفر الشيخ	
Gharbia	11092	2	3430	64	7596	الغربية	
Menoufia	8381	1	1626	61	6693	المنوفية	
Behera	10315	4	3606	89	6616	البحيرة	
Ismailia	3260	0	1045	32	2183	الإسماعيلية	
Giza	22897	12	11527	223	11135	الجيزة	
Beni-Suef	4232	1	1437	37	2757	بنى سويف	
Fayoum	4726	4	1163	220	3339	الفيوم	
Menia	6237	4	2062	169	4002	المنيا	
Asyout	8125	4	2091	62	5968	اسيوط	
Suhag	4867	3	2582	57	2225	سوهاج	
Qena	4046	2	1648	37	2359	قنا	
Aswan	4361	1	1310	77	2973	اسوان	
Luxor	3180	5	942	187	2046	الأقصر	
Red Sea	958	0	242	35	681	البحر الأحمر	
ELWadi ELGidid	556	1	207	2	346	الوادي الجديد	
Matrouh	1236	1	228	97	910	مطروح	
North Sinai	778	179	102	1	496	شمال سيناء	
South Sinai	287	0	44	22	221	جنوب سيناء	

Cont,Table No (15) :Deaths according to the place of occurrence by the site of occurrence 2021

Total Country / Total						حضر / جملة
Site of occurrence Governorates	اعداد الوفيات					موقع الوفاة المحافظات
	الإجمالي	اخرى	منزل	مؤسسة طبية أخرى	مستشفى	
	Total	Other	Home	Other medical facility	Hospital	
Total	494470	997	179334	8867	305272	إجمالي الجمهورية
Cairo	119203	122	44189	2017	72875	القاهرة
Alexandria	54572	69	20692	1086	32725	الإسكندرية
Port-Said	6255	1	1902	33	4319	بورسعيد
Suez	5393	61	2327	347	2658	السويس
Demietta	9445	7	3223	91	6124	دمياط
Dakahlia	26712	6	8662	163	17881	الدقهلية
Sharkia	21133	28	8687	355	12063	الشرقية
Kalyoubia	22727	25	10732	269	11701	القليوبية
Kafr EL sheikh	11723	9	3802	263	7649	كفر الشيخ
Gharbia	23448	5	7373	186	15884	الغربية
Menoufia	18033	2	3432	218	14381	المنوفية
Behera	20910	15	7253	265	13377	البحيرة
Ismailia	7396	7	2347	133	4909	الإسماعيلية
Giza	51869	46	25923	462	25438	الجيزة
Beni-Suef	9160	6	3028	93	6033	بني سويف
Fayoum	10068	8	2447	476	7137	الفيوم
Menia	13609	7	4253	428	8921	المنيا
Asyout	18037	9	4288	130	13610	اسيوط
Suhag	10573	5	5339	178	5051	سوهاج
Qena	8436	5	3252	115	5064	قنا
Aswan	9365	6	2563	508	6288	اسوان
Luxor	6789	12	1862	361	4554	الأقصر
Red Sea	2510	18	517	246	1729	البحر الأحمر
ELWadi ELGidid	1188	1	402	7	778	الوادي الجديد
Matrouh	3089	23	502	325	2239	مطروح
North Sinai	1915	469	218	20	1208	شمال سيناء
South Sinai	912	25	119	92	676	جنوب سيناء

Cont,Table No (15) :Deaths according to the place of occurrence by the site of occurrence 2021

Rural / males		ريف / ذكور				
Site of occurrence	اعداد الوفيات					موقع الوفاة
	الإجمالي	اخرى	منزل	مؤسسة طبية أخرى	مستشفى	
	Total	Other	Home	Other medical facility	Hospital	
Governorates	Total	Other	Home	Other medical facility	Hospital	المحافظات
Total	124176	498	114082	164	9432	جمالي الجمهورية
Cairo	0	0	0	0	0	القاهرة
Alexandria	200	114	80	1	5	الإسكندرية
Port-Said	0	0	0	0	0	بورسعيد
Suez	0	0	0	0	0	السويس
Demietta	1571	1	1491	2	77	دمياط
Dakahlia	12244	11	11678	4	551	الدقهلية
Sharkia	14558	20	13991	12	535	الشرقية
Kalyoubia	8302	53	6986	37	1226	القليوبية
Kafr EL sheikh	6037	36	5810	6	185	كفر الشيخ
Gharbia	8240	65	7752	8	415	الغربية
Menoufia	7878	26	7442	8	402	المنوفية
Behera	10178	22	8372	21	1763	البحيرة
Ismailia	1606	16	1414	7	169	الإسماعيلية
Giza	7241	21	7030	10	180	الجيزة
Beni-Suef	5336	2	5184	3	147	بني سويف
Fayoum	4849	5	4828	6	10	الفيوم
Menia	9664	18	9373	11	262	المنيا
Asyout	6468	38	3659	3	2768	اسيوط
Suhag	10063	29	9498	13	523	سوهاج
Qena	6364	6	6352	3	3	قنا
Aswan	1150	7	1116	5	22	اسوان
Luxor	1535	1	1363	1	170	الأقصر
Red Sea	0	0	0	0	0	البحر الأحمر
ELWadi ELGidid	263	2	257	3	1	الوادي الجديد
Matrouh	242	0	234	0	8	مطروح
North Sinai	165	5	150	0	10	شمال سيناء
South Sinai	22	0	22	0	0	جنوب سيناء

Cont,Table No (15) :Deaths according to the place of occurrence by the site of occurrence 2021

Rural / females		اعداد الوفيات					ريف / اناث
Site of occurrence	الإجمالي	اخرى	منزل	مؤسسة طبية أخرى	مستشفى	موقع الوفاة	
							Governorates
Total	123278	201	115197	63	7817	إجمالي الجمهورية	
Cairo	0	0	0	0	0	القاهرة	
Alexandria	86	1	82	1	2	الإسكندرية	
Port-Said	0	0	0	0	0	بورسعيد	
Suez	0	0	0	0	0	السويس	
Demietta	1498	1	1439	1	57	دمياط	
Dakahlia	11835	9	11554	7	265	الدقهلية	
Sharkia	13923	10	13522	7	384	الشرقية	
Kalyoubia	7068	10	5931	8	1119	القليوبية	
Kafr EL sheikh	6577	27	6319	1	230	كفر الشيخ	
Gharbia	8458	39	7990	4	425	الغربية	
Menoufia	7485	12	7165	5	303	المنوفية	
Behera	10444	16	8943	8	1477	البحيرة	
Ismailia	1554	2	1385	3	164	الإسماعيلية	
Giza	6343	6	6180	2	155	الجيزة	
Beni-Suef	5343	6	5197	2	138	بنى سويف	
Fayoum	4870	2	4861	3	4	الفيوم	
Menia	9915	3	9712	2	198	المنيا	
Asyout	6864	19	4487	2	2356	اسيوط	
Suhag	10819	21	10405	4	389	سوهاج	
Qena	6894	4	6884	1	5	قنا	
Aswan	1202	4	1184	2	12	اسوان	
Luxor	1526	2	1396	0	128	الأقصر	
Red Sea	2	0	2	0	0	البحر الأحمر	
ELWadi ELGidid	240	1	239	0	0	الوادي الجديد	
Matrouh	175	0	175	0	0	مطروح	
North Sinai	139	6	128	0	5	شمال سيناء	
South Sinai	18	0	17	0	1	جنوب سيناء	

Cont,Table No (15) :Deaths according to the place of occurrence by the site of occurrence 2021

Site of occurrence Governorates	اعداد الوفيات					موقع الوفاة المحافظات
	الإجمالي	اخرى	منزل	مؤسسة طبية أخرى	مستشفى	
	Total	Other	Home	Other medical facility	Hospital	
Total	247454	699	229279	227	17249	إجمالي الجمهورية
Cairo	0	0	0	0	0	القاهرة
Alexandria	286	115	162	2	7	الإسكندرية
Port-Said	0	0	0	0	0	بورسعيد
Suez	0	0	0	0	0	السويس
Demietta	3069	2	2930	3	134	دمياط
Dakahlia	24079	20	23232	11	816	الدقهلية
Sharkia	28481	30	27513	19	919	الشرقية
Kalyoubia	15370	63	12917	45	2345	القليوبية
Kafr EL sheikh	12614	63	12129	7	415	كفر الشيخ
Gharbia	16698	104	15742	12	840	الغربية
Menoufia	15363	38	14607	13	705	المنوفية
Behera	20622	38	17315	29	3240	البحيرة
Ismailia	3160	18	2799	10	333	الإسماعيلية
Giza	13584	27	13210	12	335	الجيزة
Beni-Suef	10679	8	10381	5	285	بنى سويف
Fayoum	9719	7	9689	9	14	الفيوم
Menia	19579	21	19085	13	460	المنيا
Asyout	13332	57	8146	5	5124	اسيوط
Suhag	20882	50	19903	17	912	سوهاج
Qena	13258	10	13236	4	8	قنا
Aswan	2352	11	2300	7	34	اسوان
Luxor	3061	3	2759	1	298	الأقصر
Red Sea	2	0	2	0	0	البحر الأحمر
ELWadi ELGidid	503	3	496	3	1	الوادي الجديد
Matrouh	417	0	409	0	8	مطروح
North Sinai	304	11	278	0	15	شمال سيناء
South Sinai	40	0	39	0	1	جنوب سيناء

Cont,Table No (15) :Deaths according to the place of occurrence by the site of occurrence 2021

Males/ Total		اعداد الوفيات					ذكور / جملة
Site of occurrence	الإجمالي	اخرى	منزل	مؤسسة طبية أخرى	مستشفى	موقع الوفاة	
						المحافظات	
Governorates	Total	Other	Home	Other medical facility	Hospital		
Total	394639	1229	210270	6314	176826	إجمالي الجمهورية	
Cairo	67352	104	24421	1412	41415	القاهرة	
Alexandria	30511	177	11390	826	18118	الإسكندرية	
Port-Said	3427	1	1035	22	2369	بورسعيد	
Suez	3006	58	1225	298	1425	السويس	
Demietta	6588	7	3173	79	3329	دمياط	
Dakahlia	26383	16	16106	127	10134	الدقهلية	
Sharkia	25689	44	18544	263	6838	الشرقية	
Kalyoubia	20695	72	12843	213	7567	القليوبية	
Kafr EL sheikh	11951	42	7661	201	4047	كفر الشيخ	
Gharbia	20596	68	11695	130	8703	الغربية	
Menoufia	17530	27	9248	165	8090	المنوفية	
Behera	20773	33	12019	197	8524	البحيرة	
Ismailia	5742	23	2716	108	2895	الإسماعيلية	
Giza	36213	55	21426	249	14483	الجيزة	
Beni-Suef	10264	7	6775	59	3423	بنى سويف	
Fayoum	10191	9	6112	262	3808	الفيوم	
Menia	17036	21	11564	270	5181	المنيا	
Asyout	16380	43	5856	71	10410	اسيوط	
Suhag	15769	31	12255	134	3349	سوهاج	
Qena	10754	9	7956	81	2708	قنا	
Aswan	6154	12	2369	436	3337	اسوان	
Luxor	5144	8	2283	175	2678	الأقصر	
Red Sea	1552	18	275	211	1048	البحر الأحمر	
ELWadi ELGidid	895	2	452	8	433	الوادي الجديد	
Matrouh	2095	22	508	228	1337	مطروح	
North Sinai	1302	295	266	19	722	شمال سيناء	
South Sinai	647	25	97	70	455	جنوب سيناء	

Cont,Table No (15) :Deaths according to the place of occurrence by the site of occurrence 2021

Females / Total		اناث/ جملة				
Site of occurrence	اعداد الوفيات					موقع الوفاة
	الإجمالي	اخرى	منزل	مؤسسة طبية أخرى	مستشفى	
	Governorates	Total	Other	Home	Other medical facility	Hospital
Total	347285	467	198343	2780	145695	إجمالي الجمهورية
Cairo	51851	18	19768	605	31460	القاهرة
Alexandria	24347	7	9464	262	14614	الإسكندرية
Port-Said	2828	0	867	11	1950	بورسعيد
Suez	2387	3	1102	49	1233	السويس
Demietta	5926	2	2980	15	2929	دمياط
Dakahlia	24408	10	15788	47	8563	الدقهلية
Sharkia	23925	14	17656	111	6144	الشرقية
Kalyoubia	17402	16	10806	101	6479	القليوبية
Kafr EL sheikh	12386	30	8270	69	4017	كفر الشيخ
Gharbia	19550	41	11420	68	8021	الغربية
Menoufia	15866	13	8791	66	6996	المنوفية
Behera	20759	20	12549	97	8093	البحيرة
Ismailia	4814	2	2430	35	2347	الإسماعيلية
Giza	29240	18	17707	225	11290	الجيزة
Beni-Suef	9575	7	6634	39	2895	بنى سويف
Fayoum	9596	6	6024	223	3343	الفيوم
Menia	16152	7	11774	171	4200	المنيا
Asyout	14989	23	6578	64	8324	أسيوط
Suhag	15686	24	12987	61	2614	سوهاج
Qena	10940	6	8532	38	2364	قنا
Aswan	5563	5	2494	79	2985	أسوان
Luxor	4706	7	2338	187	2174	الأقصر
Red Sea	960	0	244	35	681	البحر الأحمر
ELWadi ELGidid	796	2	446	2	346	الوادي الجديد
Matrouh	1411	1	403	97	910	مطروح
North Sinai	917	185	230	1	501	شمال سيناء
South Sinai	305	0	61	22	222	جنوب سيناء

Cont,Table No (15) :Deaths according to the place of occurrence by the site of occurrence 2021

Total Site of occurrence Governorates	إجمالي الجمهورية اعداد الوفيات					موقع الوفاة المحافظات
	الإجمالي	اخرى	منزل	مؤسسة طبية أخرى	مستشفى	
	Total	Other	Home	Other medical facility	Hospital	
Total	741924	1696	408613	9094	322521	إجمالي الجمهورية
Cairo	119203	122	44189	2017	72875	القاهرة
Alexandria	54858	184	20854	1088	32732	الإسكندرية
Port-Said	6255	1	1902	33	4319	بورسعيد
Suez	5393	61	2327	347	2658	السويس
Demietta	12514	9	6153	94	6258	دمياط
Dakahlia	50791	26	31894	174	18697	الدقهلية
Sharkia	49614	58	36200	374	12982	الشرقية
Kalyoubia	38097	88	23649	314	14046	القليوبية
Kafr EL sheikh	24337	72	15931	270	8064	كفر الشيخ
Gharbia	40146	109	23115	198	16724	الغربية
Menoufia	33396	40	18039	231	15086	المنوفية
Behera	41532	53	24568	294	16617	البحيرة
Ismailia	10556	25	5146	143	5242	الإسماعيلية
Giza	65453	73	39133	474	25773	الجيزة
Beni-Suef	19839	14	13409	98	6318	بنى سويف
Fayoum	19787	15	12136	485	7151	الفيوم
Menia	33188	28	23338	441	9381	المنيا
Asyout	31369	66	12434	135	18734	اسيوط
Suhag	31455	55	25242	195	5963	سوهاج
Qena	21694	15	16488	119	5072	قنا
Aswan	11717	17	4863	515	6322	اسوان
Luxor	9850	15	4621	362	4852	الأقصر
Red Sea	2512	18	519	246	1729	البحر الأحمر
ELWadi ELGidid	1691	4	898	10	779	الوادي الجديد
Matrouh	3506	23	911	325	2247	مطروح
North Sinai	2219	480	496	20	1223	شمال سيناء
South Sinai	952	25	158	92	677	جنوب سيناء

Table No (16) : Crude Death Rate According to the Governorates (Urban / Rural) by Sex 2021

Per One Thousand Midyear Population										لكل ١٠٠٠ من السكان في منتصف العام
Governorats	جملة			ريف			حضر			المحافظات
	جملة	إناث	ذكور	جملة	إناث	ذكور	جملة	إناث	ذكور	
	Total	Female	Male	Total	Female	Male	Total	Female	Male	
Total	7.3	7.0	7.5	6.0	6.0	6.0	9.0	8.3	9.6	إجمالي الجمهورية
Cairo	10.2	9.3	11.0	0.0	0.0	0.0	10.2	9.3	11.0	القاهرة
Alexandria	9.4	8.6	10.1	7.1	6.7	7.5	9.4	8.6	10.2	الإسكندرية
Port-Said	8.3	7.7	8.7	0.0	0.0	0.0	8.3	7.7	8.7	بور سعيد
Suez	7.5	7.0	8.0	0.0	0.0	0.0	7.5	7.0	8.0	السويس
Demietta	7.6	7.4	7.9	6.3	6.2	6.4	9.6	9.0	10.0	دمياط
Dakahlia	7.4	7.2	7.5	6.4	6.3	6.4	9.7	9.1	10.2	الدقهلية
Sharkia	6.6	6.5	6.7	6.2	6.1	6.2	7.8	7.4	8.2	الشرقية
Kalyoubia	6.9	6.5	7.3	6.6	6.2	6.9	7.4	6.9	7.8	القليوبية
Kafr EL sheikh	7.3	7.5	7.1	7.4	7.7	7.1	7.0	6.9	7.2	كفر الشيخ
Gharbia	7.7	7.6	7.8	7.2	7.3	7.2	8.8	8.3	9.4	الغربية
Menoufia	7.2	7.1	7.4	6.5	6.5	6.6	9.9	9.3	10.4	المنوفية
Behera	6.2	6.3	6.1	4.7	4.9	4.5	12.1	11.7	12.4	البحيرة
Ismailia	7.3	6.9	7.8	6.1	6.0	6.3	8.7	7.9	9.5	الإسماعيلية
Giza	7.6	7.0	8.2	5.4	5.1	5.6	9.0	8.2	9.8	الجيزة
Beni-Suef	6.0	5.8	6.1	5.8	5.8	5.8	6.5	6.0	7.0	بنى سويف
Fayoum	6.6	6.7	6.5	5.8	6.0	5.5	9.2	8.7	9.7	الفيوم
Menia	5.8	5.8	5.8	5.3	5.3	5.2	8.0	7.5	8.6	المنيا
Asyout	6.2	6.1	6.3	5.8	5.8	5.7	7.4	6.9	7.9	أسيوط
Suhag	6.1	6.2	6.0	6.0	6.3	5.8	6.3	5.9	6.7	سوهاج
Qena	6.3	6.5	6.2	5.8	6.0	5.6	8.8	8.6	8.9	قنا
Aswan	7.6	7.3	7.8	6.0	6.1	5.9	9.5	8.9	10.2	أسوان
Luxor	7.0	6.8	7.1	8.7	8.6	8.8	4.6	4.4	4.7	مدينة الأقصر
Red Sea	6.2	5.1	7.3	3.3	2.1	4.5	6.3	5.2	7.4	البحر الأحمر
ELWadi ELGidid	7.3	7.1	7.5	8.1	7.7	8.5	6.5	6.5	6.4	الوادى الجديد
Matrouh	5.2	4.7	5.6	1.3	1.2	1.5	7.3	6.7	7.8	مطروح
North Sinai	5.8	4.9	6.7	3.0	2.7	3.2	7.6	6.3	9.0	شمال سيناء
South Sinai	7.6	5.4	9.7	1.7	1.7	1.7	12.5	8.3	16.7	جنوب سيناء

جدول رقم (١٧) : الوفيات وفقاً لمحافظة الجمهورية (حضر/ريف) طبقاً لفئات السن والنوع عام ٢٠٢١*

Table No (17) : Deaths According to the Governroates (Urban/Rural) by Age groups and Sex 2021*

Urban / Males		حضر / ذكور																			فئات السن
Age Groups	اجمالي Total	+85	-80	-75	-70	-65	-60	-55	-50	-45	-40	-35	-30	-25	-20	-15	-10	-5	-1	1-	إجمالي الجمهورية
Total	215306	11107	15272	21355	29576	31087	25983	20084	12735	8424	6828	5421	4216	3209	2824	2335	1319	1284	1974	10273	إجمالي الجمهورية
Cairo	56979	3066	4207	5979	8065	8455	6968	5344	3470	2362	1879	1474	1062	761	558	433	228	225	315	2128	القاهرة
Alexandria	27833	1757	2234	3239	4139	4167	3314	2434	1560	970	743	606	459	298	233	191	115	111	181	1082	الأسكندرية
Port-Said	3503	228	298	432	524	580	446	286	151	108	92	59	39	40	25	20	17	17	19	122	بورسعيد
Suez	3176	160	231	304	421	487	413	333	192	115	111	80	49	30	25	29	20	11	26	139	السويس
Demietta	3302	200	225	360	484	482	406	346	191	117	91	90	42	37	40	51	20	17	16	87	دمياط
Dakahlia	10802	479	765	978	1532	1681	1300	1069	618	338	278	248	205	179	180	177	108	66	85	516	الدقهلية
Sharkia	8250	340	536	767	1114	1213	1013	812	475	298	257	209	172	125	148	138	58	56	91	428	الشرقية
Kalyoubia	10305	389	574	926	1334	1581	1290	1027	698	465	365	286	225	154	127	125	39	52	93	555	القليوبية
Kafr El-Sheikh	3235	145	240	326	467	455	397	333	188	116	91	82	51	39	43	35	21	22	34	150	كفر الشيخ
Gharbia	7624	331	477	792	1209	1220	982	733	415	248	196	174	124	114	98	84	44	43	49	291	الغربية
Menoufia	5245	231	392	502	782	772	631	536	277	195	129	115	89	81	62	53	30	21	33	314	المنوفية
Behera	8717	405	593	812	1140	1246	990	799	507	312	260	190	176	134	150	128	75	81	138	581	البحيرة
Ismailia	3155	152	228	315	431	477	409	299	174	107	111	85	39	38	40	40	19	25	40	126	الإسماعيلية
Giza	28324	1212	1869	2632	3647	3870	3585	2707	1841	1250	1111	844	707	502	412	272	183	159	264	1257	الجيزة
Beni-Suef	2974	136	186	268	407	400	324	231	173	141	89	67	70	45	50	53	19	19	52	244	بنى سويف
Fayoum	4520	194	247	379	556	544	542	432	260	181	157	132	108	81	68	97	49	54	80	359	الفيوم
Menia	5016	236	348	414	673	646	551	432	268	208	148	103	109	109	105	67	49	54	80	416	المنيا
Asyut	5255	280	403	455	654	633	568	442	279	176	166	126	127	125	112	92	64	48	88	417	أسيوط
Suhag	4003	268	293	347	515	515	427	302	218	145	118	87	91	66	85	74	39	57	69	287	سوهاج
Qena	2916	207	230	275	359	384	312	219	169	110	77	69	61	42	54	44	31	26	53	194	قنا
Aswan	3719	262	289	308	445	504	450	362	213	129	121	98	68	75	60	50	20	44	51	170	أسوان
Luxor	1354	99	103	127	180	169	155	118	79	56	40	34	29	21	9	14	14	13	25	69	الأقصر
Red Sea	1454	77	89	105	161	187	147	146	101	84	67	47	42	35	32	11	10	12	16	85	البحر الاحمر
ELWadi Elgidid	421	33	33	48	59	48	37	38	22	22	14	9	4	4	12	7	3	4	5	19	الوادي الجديد
Matrouh	1337	123	94	108	122	173	113	120	69	55	40	32	22	27	21	14	17	20	41	126	مطروح
North Sinai	1371	82	70	113	126	146	147	127	86	84	43	45	29	36	69	29	21	16	23	79	شمال سيناء
South Sinai	516	15	18	44	30	52	66	57	41	32	34	30	17	11	6	7	6	11	7	32	جنوب سيناء

*Data are tabulated according to the place of residence of the birth's mother

* يتم جمع البيان وفقاً لخل الإقامة الأم

تابع جدول رقم (١٧) : الوفيات وفقاً لمحافظة الجمهورية (حضر/ ريف) طبقاً لفئات السن والنوع عام ٢٠٢١

Cont , Table No (17) : Deaths According to the Governroates (Urban/Rural) by Age groups and Sex 2021

Urban / Females		حضر / إناث																			
Age Groups	إجمالي Total	+85	-80	-75	-70	-65	-60	-55	-50	-45	-40	-35	-30	-25	-20	-15	-10	-5	-1	1-	فئات السن
Total	176730	16310	16478	21079	26992	25328	19408	13910	8143	5151	3935	3031	2071	1411	1345	1137	795	821	1633	7752	إجمالي الجمهورية
Cairo	45003	4241	4485	5684	7005	6518	4936	3515	2075	1294	1015	754	512	332	309	233	164	143	258	1530	القاهرة
Alexandria	22481	2432	2283	2867	3757	3201	2347	1605	977	557	444	338	214	127	112	112	74	78	161	795	الأسكندرية
Port-Said	2939	306	303	396	460	463	339	224	123	71	43	40	26	14	15	11	4	6	11	84	بورسعيد
Suez	2635	242	214	302	404	412	280	245	120	58	70	39	42	27	13	14	11	11	16	115	السويس
Demietta	2815	249	305	349	453	413	314	233	147	95	55	40	20	17	15	15	6	10	17	62	دمياط
Dakahlia	9472	784	812	1057	1500	1398	1141	813	458	275	201	155	108	75	75	61	51	46	70	392	الدقهلية
Sharkia	7242	585	660	817	979	1094	900	626	348	205	157	135	83	48	58	58	35	46	81	327	الشرقية
Kalyoubia	8567	569	687	937	1348	1318	996	780	455	298	220	140	108	73	68	39	34	34	77	386	القليوبية
Kafr El-Sheikh	3007	269	274	363	466	462	349	244	152	94	60	34	39	19	14	21	7	10	41	89	كفر الشيخ
Gharbia	6572	512	565	814	1094	1056	797	556	288	184	110	100	61	44	46	39	17	27	48	214	الغربية
Menoufia	4586	410	409	520	781	725	492	351	192	119	71	69	47	18	33	51	25	18	30	225	المنوفية
Behera	7906	667	735	954	1104	1078	853	679	355	245	162	146	91	66	72	75	40	39	96	449	البحيرة
Ismailia	2507	251	241	274	369	378	294	214	89	66	60	35	28	23	18	16	9	15	42	85	الإسماعيلية
Giza	22009	1801	1835	2496	3309	3149	2495	1805	1098	759	634	426	288	218	193	120	116	113	199	955	الجيزة
Beni-Suef	2475	261	251	309	344	327	221	155	124	50	53	46	30	22	17	18	19	10	34	184	بنى سويف
Fayoum	3879	363	348	424	556	489	403	282	169	119	75	82	56	26	52	49	13	36	71	266	الفيوم
Menia	4230	450	380	471	580	514	439	259	163	113	92	92	60	60	46	37	38	31	68	337	المنيا
Asyut	4399	444	399	518	615	523	417	296	163	123	75	69	58	58	55	53	32	25	78	398	أسيوط
Suhag	3375	396	333	388	424	424	302	222	141	101	85	76	51	34	33	30	30	43	69	193	سوهاج
Qena	2683	287	291	322	347	353	247	180	103	65	49	58	44	40	26	26	20	19	41	165	قنا
Aswan	3139	300	307	344	451	409	332	248	162	103	84	60	37	22	27	19	14	23	43	154	أسوان
Luxor	1208	151	111	135	174	162	122	78	55	35	30	26	15	16	8	7	9	5	12	57	الأقصر
Red Sea	940	81	60	74	141	130	101	79	58	39	28	25	14	8	8	10	6	8	12	58	البحر الاحمر
ELWadi Elgidid	411	42	27	48	64	64	52	35	19	9	7	4	5	2	6	3	1		6	17	الوادى الجديد
Matrouh	1058	121	80	89	126	130	111	64	40	28	22	14	21	15	16	9	5	16	30	121	مطروح
North Sinai	938	84	68	101	123	106	103	88	55	36	20	20	7	4	5	9	10	8	17	74	شمال سيناء
South Sinai	254	12	15	26	18	32	25	34	14	10	13	8	6	3	5	2	5	1	5	20	جنوب سيناء

تابع جدول رقم (١٧) : الوفيات وفقاً لمحافظة الجمهورية (حضر/ ريف) طبقاً لفئات السن والنوع عام ٢٠٢١

Cont , Table No (17) : Deaths According to the Governroates (Urban/Rural) by Age groups and Sex 2021

Urban / Total		حضر / جملة																			
Age Groups	اجمالي Total	+85	-80	-75	-70	-65	-60	-55	-50	-45	-40	-35	-30	-25	-20	-15	-10	-5	-1	1-	فئات السن
Total	392036	27417	31750	42434	56568	56415	45391	33994	20878	13575	10763	8452	6287	4620	4169	3472	2114	2105	3607	18025	إجمالي الجمهورية
Cairo	101982	7307	8692	11663	15070	14973	11904	8859	5545	3656	2894	2228	1574	1093	867	666	392	368	573	3658	القاهرة
Alexandria	50314	4189	4517	6106	7896	7368	5661	4039	2537	1527	1187	944	673	425	345	303	189	189	342	1877	الأسكندرية
Port-Said	6442	534	601	828	984	1043	785	510	274	179	135	99	65	54	40	31	21	23	30	206	بورسعيد
Suez	5811	402	445	606	825	899	693	578	312	173	181	119	91	57	38	43	31	22	42	254	السويس
Demietta	6117	449	530	709	937	895	720	579	338	212	146	130	62	54	55	66	26	27	33	149	دمياط
Dakahlia	20274	1263	1577	2035	3032	3079	2441	1882	1076	613	479	403	313	254	255	238	159	112	155	908	الدقهلية
Sharkia	15492	925	1196	1584	2093	2307	1913	1438	823	503	414	344	255	173	206	196	93	102	172	755	الشرقية
Kalyoubia	18872	958	1261	1863	2682	2899	2286	1807	1153	763	585	426	333	227	195	164	73	86	170	941	القليوبية
Kafr El-Sheikh	6242	414	514	689	933	917	746	577	340	210	151	116	90	58	57	56	28	32	75	239	كفر الشيخ
Gharbia	14196	843	1042	1606	2303	2276	1779	1289	703	432	306	274	185	158	144	123	61	70	97	505	الغربية
Menoufia	9831	641	801	1022	1563	1497	1123	887	469	314	200	184	136	99	95	104	55	39	63	539	المنوفية
Behera	16623	1072	1328	1766	2244	2324	1843	1478	862	557	422	336	267	200	222	203	115	120	234	1030	البحيرة
Ismailia	5662	403	469	589	800	855	703	513	263	173	171	120	67	61	58	56	28	40	82	211	الإسماعيلية
Giza	50333	3013	3704	5128	6956	7019	6080	4512	2939	2009	1745	1270	995	720	605	392	299	272	463	2212	الجيزة
Beni-Suef	5449	397	437	577	751	727	545	386	297	191	142	113	100	67	67	71	38	29	86	428	بنى سويف
Fayoum	8399	557	595	803	1112	1033	945	714	429	300	232	214	164	107	120	146	62	90	151	625	الفيوم
Menia	9246	686	728	885	1253	1160	990	691	431	321	240	195	169	169	151	104	87	85	148	753	المنيا
Asyut	9654	724	802	973	1269	1156	985	738	442	299	241	195	185	183	167	145	96	73	166	815	أسيوط
Suhag	7378	664	626	735	939	939	729	524	359	246	203	163	142	100	118	104	69	100	138	480	سوهاج
Qena	5599	494	521	597	706	737	559	399	272	175	126	127	105	82	80	70	51	45	94	359	قنا
Aswan	6858	562	596	652	896	913	782	610	375	232	205	158	105	97	87	69	34	67	94	324	أسوان
Luxor	2562	250	214	262	354	331	277	196	134	91	70	60	44	37	17	21	23	18	37	126	الأقصر
Red Sea	2394	158	149	179	302	317	248	225	159	123	95	72	56	43	40	21	16	20	28	143	البحر الاحمر
ELWadi Elgidid	832	75	60	96	123	112	89	73	41	31	21	13	9	6	18	10	4	4	11	36	الوادى الجديد
Matrouh	2395	244	174	197	248	303	224	184	109	83	62	46	43	42	37	23	22	36	71	247	مطروح
North Sinai	2309	166	138	214	249	252	250	215	141	120	63	65	36	40	74	38	31	24	40	153	شمال سيناء
South Sinai	770	27	33	70	48	84	91	91	55	42	47	38	23	14	11	9	11	12	12	52	جنوب سيناء

تابع جدول رقم (١٧) : الوفيات وفقاً لمحافظة الجمهورية (حضر/ ريف) طبقاً لفئات السن والنوع عام ٢٠٢١

Cont , Table No (17) : Deaths According to the Governroates (Urban/Rural) by Age groups and Sex 2021

Rural / Males

ريف / ذكور

Age Groups	اجمالي Total	+85	-80	-75	-70	-65	-60	-55	-50	-45	-40	-35	-30	-25	-20	-15	-10	-5	-1	1-	فئات السن	
Total	179333	12647	14654	16771	22979	24081	20448	16639	9925	6243	4563	3543	2910	2210	2320	2406	1375	1499	2806	11314	إجمالي الجمهورية	
Cairo	0	0	0	0	0	0	0	0	0	0	0	0	0	0	0	0	0	0	0	0	0	القاهرة
Alexandria	412	31	25	31	41	55	48	31	29	17	24	18	15	9	6	7	1	1	4	19	19	الأسكندرية
Port-Said	0	0	0	0	0	0	0	0	0	0	0	0	0	0	0	0	0	0	0	0	0	بورسعيد
Suez	0	0	0	0	0	0	0	0	0	0	0	0	0	0	0	0	0	0	0	0	0	السويس
Demietta	3094	185	264	321	386	459	391	307	237	102	64	51	48	30	45	53	22	20	21	88	88	دمياط
Dakahlia	15591	1060	1283	1531	2254	2382	1954	1639	883	504	350	257	186	142	157	162	112	83	142	510	510	الدقهلية
Sharkia	18107	1011	1368	1710	2361	2521	2274	1939	1099	671	480	375	266	228	218	277	131	114	235	829	829	الشرقية
Kalyoubia	12177	592	726	1037	1522	1613	1492	1288	832	550	414	322	236	164	167	182	76	83	146	735	735	القليوبية
Kafr El-Sheikh	9924	553	795	915	1372	1491	1219	1005	599	353	233	176	155	98	111	134	65	88	120	442	442	كفر الشيخ
Gharbia	13655	757	1053	1396	1965	2149	1803	1391	837	502	316	236	188	120	120	135	60	58	103	466	466	الغربية
Menoufia	12226	819	1015	1199	1761	1740	1419	1146	688	453	290	234	182	120	124	155	65	70	106	640	640	المنوفية
Behera	12230	794	952	1246	1619	1693	1382	1345	749	415	249	223	174	121	120	139	64	78	166	701	701	البحيرة
Ismailia	2479	158	171	207	272	333	291	269	122	101	96	65	43	32	42	35	28	29	52	133	133	الإسماعيلية
Giza	10737	562	674	851	1295	1418	1321	983	647	472	390	265	218	161	160	147	91	98	201	783	783	الجيزة
Beni-Suef	7801	548	612	682	951	976	802	648	404	264	203	132	139	107	129	117	73	65	173	776	776	بنى سويف
Fayoum	8746	721	750	794	1003	1044	885	741	448	301	240	183	165	109	121	115	81	94	175	776	776	الفيوم
Menia	13195	1052	1230	1207	1716	1608	1339	972	594	361	284	229	186	170	187	188	124	147	277	1324	1324	المنيا
Asyut	10483	881	957	946	1163	1232	1039	734	471	314	234	201	205	169	188	155	112	139	265	1078	1078	أسيوط
Suhag	12982	1119	1276	1189	1558	1561	1301	1018	626	370	335	261	217	203	192	189	138	168	318	943	943	سوهاج
Qena	8135	902	850	869	886	917	735	617	317	243	172	149	132	101	106	113	70	86	185	685	685	قنا
Aswan	2648	309	229	224	311	348	299	188	120	85	70	66	54	35	47	38	26	31	43	125	125	أسوان
Luxor	3603	460	329	305	434	429	352	298	174	122	93	70	66	67	51	44	23	34	56	196	196	الأقصر
Red Sea	29	0	1	2	4	3	2	5	2	3	1	2	1	1	0	0	0	0	2	0	0	البحر الاحمر
ELWadi Elgidid	572	70	60	67	59	61	49	41	24	20	11	14	15	16	12	8	4	5	6	30	30	الوادي الجديد
Matrouh	144	19	5	9	9	20	9	10	8	7	5	4	8	5	5	5	1	2	1	12	12	مطروح
North Sinai	316	40	26	24	28	26	38	20	15	13	7	10	11	2	12	6	8	4	8	18	18	شمال سيناء
South Sinai	47	4	3	9	9	2	4	4	0	0	2	0	0	0	0	2	0	2	1	5	5	جنوب سيناء

تابع جدول رقم (١٧) : الوفيات وفقاً لمحافظة الجمهورية (حضر/ ريف) طبقاً لفئات السن والنوع عام ٢٠٢١

Cont , Table No (17) : Deaths According to the Governroates (Urban/Rural) by Age groups and Sex 2021

ريـف / إناث																					
Rural / Females																					
Age Groups	اجمالي Total	+85	-80	-75	-70	-65	-60	-55	-50	-45	-40	-35	-30	-25	-20	-15	-10	-5	-1	1-	فئات السن
Total	170555	21385	19610	20987	23537	21318	15910	11584	6687	4257	3209	2459	1916	1339	1256	1260	835	1042	2406	9558	إجمالي الجمهورية
Cairo	0	0	0	0	0	0	0	0	0	0	0	0	0	0	0	0	0	0	0	0	القاهرة
Alexandria	351	34	36	41	45	45	33	28	28	14	6	6	4	4	2	4	4	3	0	14	الأسكندرية
Port-Said	0	0	0	0	0	0	0	0	0	0	0	0	0	0	0	0	0	0	0	0	بورسعيد
Suez	0	0	0	0	0	0	0	0	0	0	0	0	0	0	0	0	0	0	0	0	السويس
Demietta	2877	279	282	332	450	432	319	269	142	97	63	39	25	14	9	16	13	8	18	70	دمياط
Dakahlia	14885	1859	1728	1935	2267	2164	1529	1131	612	351	226	170	112	87	69	47	47	60	96	395	الدقهلية
Sharkia	16957	1986	1886	2034	2350	2202	1757	1342	763	475	357	230	189	114	119	122	79	88	223	641	الشرقية
Kalyoubia	10210	1013	933	1160	1487	1408	1117	800	484	303	222	207	125	61	83	69	38	46	109	545	القليوبية
Kafr El-Sheikh	10266	1225	1138	1298	1537	1391	1099	798	428	268	166	136	90	78	53	62	44	38	99	318	كفر الشيخ
Gharbia	13117	1584	1523	1713	2068	1880	1315	976	505	306	221	149	106	82	54	79	42	41	100	373	الغربية
Menoufia	11311	1386	1377	1384	1776	1612	1036	721	413	275	202	133	99	72	83	86	43	48	84	481	المنوفية
Behera	12520	1568	1483	1571	1774	1674	1145	945	523	293	251	187	121	81	79	65	65	50	140	505	البحيرة
Ismailia	2194	230	187	238	270	304	265	177	106	83	45	36	33	11	15	17	14	27	33	103	الإسماعيلية
Giza	9009	905	863	1064	1196	1159	862	633	409	247	234	174	126	73	87	75	55	69	158	620	الجيزة
Beni-Suef	7326	968	878	959	946	786	537	389	250	159	149	104	90	70	63	75	51	50	141	661	بنى سويف
Fayoum	8699	1207	1064	1057	1118	889	734	545	297	188	169	115	108	92	85	82	48	68	171	662	الفيوم
Menia	12730	2013	1620	1597	1591	1342	927	581	356	248	213	185	153	113	85	113	71	98	241	1183	المنيا
Asyut	9967	1278	1179	1231	1187	973	804	495	335	209	173	159	137	108	102	109	63	119	235	1071	أسيوط
Suhag	13034	1756	1629	1575	1656	1400	1124	755	474	315	229	183	173	125	121	129	72	101	292	925	سوهاج
Qena	8305	1124	1060	1043	932	862	680	529	299	222	140	129	114	84	75	71	50	73	157	661	قنا
Aswan	2630	392	286	295	364	300	243	207	89	85	54	34	44	23	21	20	8	20	34	111	أسوان
Luxor	3270	459	364	350	413	393	313	213	136	90	71	71	52	42	39	11	22	19	56	156	الأقصر
Red Sea	13	2	1	2	1	3	0	0	0	1	0	1	1	0	0	0	1	0	0	0	البحر الاحمر
ELWadi Elgidid	489	62	62	64	70	55	40	28	21	17	8	4	8	1	4	4	1	5	7	28	الوادى الجديد
Matrouh	102	16	5	12	8	16	5	6	6	3	1	1	3	1	2	0	2	2	4	9	مطروح
North Sinai	253	36	22	28	25	25	22	15	8	6	6	6	2	2	5	4	2	8	8	23	شمال سيناء
South Sinai	40	3	4	4	6	3	4	1	3	2	3	0	1	1	1	0	0	1	0	3	جنوب سيناء

تابع جدول رقم (١٧) : الوفيات وفقاً لمحافظة الجمهورية (حضر/ ريف) طبقاً لفئات السن والنوع عام ٢٠٢١

Cont , Table No (17) : Deaths According to the Governroates (Urban/Rural) by Age groups and Sex 2021

Rural / Total		ريف / جملة																			
Age Groups	اجمالي Total	+85	-80	-75	-70	-65	-60	-55	-50	-45	-40	-35	-30	-25	-20	-15	-10	-5	-1	1-	فئات السن
Total	349888	34032	34264	37758	46516	45399	36358	28223	16612	10500	7772	6002	4826	3549	3576	3666	2210	2541	5212	20872	إجمالي الجمهورية
Cairo	0	0	0	0	0	0	0	0	0	0	0	0	0	0	0	0	0	0	0	0	القاهرة
Alexandria	763	65	61	72	86	100	81	59	57	31	30	24	19	13	8	11	5	4	4	33	الأسكندرية
Port-Said	0	0	0	0	0	0	0	0	0	0	0	0	0	0	0	0	0	0	0	0	بورسعيد
Suez	0	0	0	0	0	0	0	0	0	0	0	0	0	0	0	0	0	0	0	0	السويس
Demietta	5971	464	546	653	836	891	710	576	379	199	127	90	73	44	54	69	35	28	39	158	دمياط
Dakahlia	30476	2919	3011	3466	4521	4546	3483	2770	1495	855	576	427	298	229	226	209	159	143	238	905	الدقهلية
Sharkia	35064	2997	3254	3744	4711	4723	4031	3281	1862	1146	837	605	455	342	337	399	210	202	458	1470	الشرقية
Kalyoubia	22387	1605	1659	2197	3009	3021	2609	2088	1316	853	636	529	361	225	250	251	114	129	255	1280	القليوبية
Kafr El-Sheikh	20190	1778	1933	2213	2909	2882	2318	1803	1027	621	399	312	245	176	164	196	109	126	219	760	كفر الشيخ
Gharbia	26772	2341	2576	3109	4033	4029	3118	2367	1342	808	537	385	294	202	174	214	102	99	203	839	الغربية
Menoufia	23537	2205	2392	2583	3537	3352	2455	1867	1101	728	492	367	281	192	207	241	108	118	190	1121	المنوفية
Behera	24750	2362	2435	2817	3393	3367	2527	2290	1272	708	500	410	295	202	199	204	129	128	306	1206	البحيرة
Ismailia	4673	388	358	445	542	637	556	446	228	184	141	101	76	43	57	52	42	56	85	236	الإسماعيلية
Giza	19746	1467	1537	1915	2491	2577	2183	1616	1056	719	624	439	344	234	247	222	146	167	359	1403	الجيزة
Beni-Suef	15127	1516	1490	1641	1897	1762	1339	1037	654	423	352	236	229	177	192	192	124	115	314	1437	بنى سويف
Fayoum	17445	1928	1814	1851	2121	1933	1619	1286	745	489	409	298	273	201	206	197	129	162	346	1438	الفيوم
Menia	25925	3065	2850	2804	3307	2950	2266	1553	950	609	497	414	339	283	272	301	195	245	518	2507	المنيا
Asyut	20450	2159	2136	2177	2350	2205	1843	1229	806	523	407	360	342	277	290	264	175	258	500	2149	أسيوط
Suhag	26016	2875	2905	2764	3214	2961	2425	1773	1100	685	564	444	390	328	313	318	210	269	610	1868	سوهاج
Qena	16440	2026	1910	1912	1818	1779	1415	1146	616	465	312	278	246	185	181	184	120	159	342	1346	قنا
Aswan	5278	701	515	519	675	648	542	395	209	170	124	100	98	58	68	58	34	51	77	236	أسوان
Luxor	6873	919	693	655	847	822	665	511	310	212	164	141	118	109	90	55	45	53	112	352	الأقصر
Red Sea	42	2	2	4	5	6	2	5	2	4	1	3	2	1	0	0	1	0	2	0	البحر الاحمر
ELWadi Elgidid	1061	132	122	131	129	116	89	69	45	37	19	18	23	17	16	12	5	10	13	58	الوادى الجديد
Matrouh	246	35	10	21	17	36	14	16	14	10	6	5	11	6	7	5	3	4	5	21	مطروح
North Sinai	569	76	48	52	53	51	60	35	23	19	13	16	13	4	17	10	10	12	16	41	شمال سيناء
South Sinai	87	7	7	13	15	5	8	5	3	2	5	0	1	1	1	2	0	3	1	8	جنوب سيناء

تابع جدول رقم (١٧) : الوفيات وفقاً لمحافظة الجمهورية (حضر/ ريف) طبقاً لفئات السن والنوع عام ٢٠٢١

Cont , Table No (17) : Deaths According to the Governroates (Urban/Rural) by Age groups and Sex 2021

Total Country / Males		إجمالي الجمهورية / ذكور																			
Age Groups	اجمالي Total	+85	-80	-75	-70	-65	-60	-55	-50	-45	-40	-35	-30	-25	-20	-15	-10	-5	-1	1-	فئات السن
Total	394639	23754	29926	38126	52555	55168	46431	36723	22660	14667	11391	8964	7126	5419	5144	4741	2694	2783	4780	21587	إجمالي الجمهورية
Cairo	56979	3066	4207	5979	8065	8455	6968	5344	3470	2362	1879	1474	1062	761	558	433	228	225	315	2128	القاهرة
Alexandria	28245	1788	2259	3270	4180	4222	3362	2465	1589	987	767	624	474	307	239	198	116	112	185	1101	الأسكندرية
Port-Said	3503	228	298	432	524	580	446	286	151	108	92	59	39	40	25	20	17	17	19	122	بورسعيد
Suez	3176	160	231	304	421	487	413	333	192	115	111	80	49	30	25	29	20	11	26	139	السويس
Demietta	6396	385	489	681	870	941	797	653	428	219	155	141	90	67	85	104	42	37	37	175	دمياط
Dakahlia	26393	1539	2048	2509	3786	4063	3254	2708	1501	842	628	505	391	321	337	339	220	149	227	1026	الدقهلية
Sharkia	26357	1351	1904	2477	3475	3734	3287	2751	1574	969	737	584	438	353	366	415	189	170	326	1257	الشرقية
Kalyoubia	22482	981	1300	1963	2856	3194	2782	2315	1530	1015	779	608	461	318	294	307	115	135	239	1290	القليوبية
Kafr El-Sheikh	13159	698	1035	1241	1839	1946	1616	1338	787	469	324	258	206	137	154	169	86	110	154	592	كفر الشيخ
Gharbia	21279	1088	1530	2188	3174	3369	2785	2124	1252	750	512	410	312	234	218	219	104	101	152	757	الغربية
Menoufia	17471	1050	1407	1701	2543	2512	2050	1682	965	648	419	349	271	201	186	208	95	91	139	954	المنوفية
Behera	20947	1199	1545	2058	2759	2939	2372	2144	1256	727	509	413	350	255	270	267	139	159	304	1282	البحيرة
Ismailia	5634	310	399	522	703	810	700	568	296	208	207	150	82	70	82	75	47	54	92	259	الإسماعيلية
Giza	39061	1774	2543	3483	4942	5288	4906	3690	2488	1722	1501	1109	925	663	572	419	274	257	465	2040	الجيزة
Beni-Suef	10775	684	798	950	1358	1376	1126	879	577	405	292	199	209	152	179	170	92	84	225	1020	بنى سويف
Fayoum	13266	915	997	1173	1559	1588	1427	1173	708	482	397	315	273	190	189	212	130	148	255	1135	الفيوم
Menia	18211	1288	1578	1621	2389	2254	1890	1404	862	569	432	332	295	279	292	255	173	201	357	1740	المنيا
Asyut	15738	1161	1360	1401	1817	1865	1607	1176	750	490	400	327	332	294	300	247	176	187	353	1495	أسيوط
Suhag	16985	1387	1569	1536	2073	2076	1728	1320	844	515	453	348	308	269	277	263	177	225	387	1230	سوهاج
Qena	11051	1109	1080	1144	1245	1301	1047	836	486	353	249	218	193	143	160	157	101	112	238	879	قنا
Aswan	6367	571	518	532	756	852	749	550	333	214	191	164	122	110	107	88	46	75	94	295	أسوان
Luxor	4957	559	432	432	614	598	507	416	253	178	133	104	95	88	60	58	37	47	81	265	الأقصر
Red Sea	1483	77	90	107	165	190	149	151	103	87	68	49	43	36	32	11	10	12	18	85	البحر الاحمر
ELWadi Elgidid	993	103	93	115	118	109	86	79	46	42	25	23	19	20	24	15	7	9	11	49	الوادي الجديد
Matrouh	1481	142	99	117	131	193	122	130	77	62	45	36	30	32	26	19	18	22	42	138	مطروح
North Sinai	1687	122	96	137	154	172	185	147	101	97	50	55	40	38	81	35	29	20	31	97	شمال سيناء
South Sinai	563	19	21	53	39	54	70	61	41	32	36	30	17	11	6	9	6	13	8	37	جنوب سيناء

تابع جدول رقم (١٧) : الوفيات وفقاً لمحافظة الجمهورية (حضر/ريف) طبقاً لفئات السن والنوع عام ٢٠٢١

Cont , Table No (17) : Deaths According to the Governroates (Urban/Rural) by Age groups and Sex 2021

Total Country / Females

إجمالي الجمهورية / إناث

Age Groups	اجمالي Total	+85	-80	-75	-70	-65	-60	-55	-50	-45	-40	-35	-30	-25	-20	-15	-10	-5	-1	1-	فئات السن
Total	347285	37695	36088	42066	50529	46646	35318	25494	14830	9408	7144	5490	3987	2750	2601	2397	1630	1863	4039	17310	إجمالي الجمهورية
Cairo	45003	4241	4485	5684	7005	6518	4936	3515	2075	1294	1015	754	512	332	309	233	164	143	258	1530	القاهرة
Alexandria	22832	2466	2319	2908	3802	3246	2380	1633	1005	571	450	344	218	131	114	116	78	81	161	809	الأسكندرية
Port-Said	2939	306	303	396	460	463	339	224	123	71	43	40	26	14	15	11	4	6	11	84	بورسعيد
Suez	2635	242	214	302	404	412	280	245	120	58	70	39	42	27	13	14	11	11	16	115	السويس
Demietta	5692	528	587	681	903	845	633	502	289	192	118	79	45	31	24	31	19	18	35	132	دمياط
Dakahlia	24357	2643	2540	2992	3767	3562	2670	1944	1070	626	427	325	220	162	144	108	98	106	166	787	الدقهلية
Sharkia	24199	2571	2546	2851	3329	3296	2657	1968	1111	680	514	365	272	162	177	180	114	134	304	968	الشرقية
Kalyoubia	18777	1582	1620	2097	2835	2726	2113	1580	939	601	442	347	233	134	151	108	72	80	186	931	القليوبية
Kafr El-Sheikh	13273	1494	1412	1661	2003	1853	1448	1042	580	362	226	170	129	97	67	83	51	48	140	407	كفر الشيخ
Gharbia	19689	2096	2088	2527	3162	2936	2112	1532	793	490	331	249	167	126	100	118	59	68	148	587	الغربية
Menoufia	15897	1796	1786	1904	2557	2337	1528	1072	605	394	273	202	146	90	116	137	68	66	114	706	المنوفية
Behera	20426	2235	2218	2525	2878	2752	1998	1624	878	538	413	333	212	147	151	140	105	89	236	954	البحيرة
Ismailia	4701	481	428	512	639	682	559	391	195	149	105	71	61	34	33	33	23	42	75	188	الإسماعيلية
Giza	31018	2706	2698	3560	4505	4308	3357	2438	1507	1006	868	600	414	291	280	195	171	182	357	1575	الجيزة
Beni-Suef	9801	1229	1129	1268	1290	1113	758	544	374	209	202	150	120	92	80	93	70	60	175	845	بنى سويف
Fayoum	12578	1570	1412	1481	1674	1378	1137	827	466	307	244	197	164	118	137	131	61	104	242	928	الفيوم
Menia	16960	2463	2000	2068	2171	1856	1366	840	519	361	305	277	213	173	131	150	109	129	309	1520	المنيا
Asyut	14366	1722	1578	1749	1802	1496	1221	791	498	332	248	228	195	166	157	162	95	144	313	1469	أسيوط
Suhag	16409	2152	1962	1963	2080	1824	1426	977	615	416	314	259	224	159	154	159	102	144	361	1118	سوهاج
Qena	10988	1411	1351	1365	1279	1215	927	709	402	287	189	187	158	124	101	97	70	92	198	826	قنا
Aswan	5769	692	593	639	815	709	575	455	251	188	138	94	81	45	48	39	22	43	77	265	أسوان
Luxor	4478	610	475	485	587	555	435	291	191	125	101	97	67	58	47	18	31	24	68	213	الأقصر
Red Sea	953	83	61	76	142	133	101	79	58	40	28	26	15	8	8	10	7	8	12	58	البحر الاحمر
ELWadi Elgidid	900	104	89	112	134	119	92	63	40	26	15	8	13	3	10	7	2	5	13	45	الوادى الجديد
Matrouh	1160	137	85	101	134	146	116	70	46	31	23	15	24	16	18	9	7	18	34	130	مطروح
North Sinai	1191	120	90	129	148	131	125	103	63	42	26	26	9	6	10	13	12	16	25	97	شمال سيناء
South Sinai	294	15	19	30	24	35	29	35	17	12	16	8	7	4	6	2	5	2	5	23	جنوب سيناء

تابع جدول رقم (١٧) : الوفيات وفقاً لمحافظة الجمهورية (حضر/ ريف) طبقاً لفئات السن والنوع عام ٢٠٢١

Cont , Table No (17) : Deaths According to the Governroates (Urban/Rural) by Age groups and Sex 2021

Total Country / Total		إجمالي الجمهورية / جملة																			
Age Groups	اجمالي Total	+85	-80	-75	-70	-65	-60	-55	-50	-45	-40	-35	-30	-25	-20	-15	-10	-5	-1	1-	فئات السن
Total	741924	61449	66014	80192	103084	101814	81749	62217	37490	24075	18535	14454	11113	8169	7745	7138	4324	4646	8819	38897	إجمالي الجمهورية
Cairo	101982	7307	8692	11663	15070	14973	11904	8859	5545	3656	2894	2228	1574	1093	867	666	392	368	573	3658	القاهرة
Alexandria	51077	4254	4578	6178	7982	7468	5742	4098	2594	1558	1217	968	692	438	353	314	194	193	346	1910	الأسكندرية
Port-Said	6442	534	601	828	984	1043	785	510	274	179	135	99	65	54	40	31	21	23	30	206	بورسعيد
Suez	5811	402	445	606	825	899	693	578	312	173	181	119	91	57	38	43	31	22	42	254	السويس
Demietta	12088	913	1076	1362	1773	1786	1430	1155	717	411	273	220	135	98	109	135	61	55	72	307	دمياط
Dakahlia	50750	4182	4588	5501	7553	7625	5924	4652	2571	1468	1055	830	611	483	481	447	318	255	393	1813	الدقهلية
Sharkia	50556	3922	4450	5328	6804	7030	5944	4719	2685	1649	1251	949	710	515	543	595	303	304	630	2225	الشرقية
Kalyoubia	41259	2563	2920	4060	5691	5920	4895	3895	2469	1616	1221	955	694	452	445	415	187	215	425	2221	القليوبية
Kafr El-Sheikh	26432	2192	2447	2902	3842	3799	3064	2380	1367	831	550	428	335	234	221	252	137	158	294	999	كفر الشيخ
Gharbia	40968	3184	3618	4715	6336	6305	4897	3656	2045	1240	843	659	479	360	318	337	163	169	300	1344	الغربية
Menoufia	33368	2846	3193	3605	5100	4849	3578	2754	1570	1042	692	551	417	291	302	345	163	157	253	1660	المنوفية
Behera	41373	3434	3763	4583	5637	5691	4370	3768	2134	1265	922	746	562	402	421	407	244	248	540	2236	البحيرة
Ismailia	10335	791	827	1034	1342	1492	1259	959	491	357	312	221	143	104	115	108	70	96	167	447	الإسماعيلية
Giza	70079	4480	5241	7043	9447	9596	8263	6128	3995	2728	2369	1709	1339	954	852	614	445	439	822	3615	الجيزة
Beni-Suef	20576	1913	1927	2218	2648	2489	1884	1423	951	614	494	349	329	244	259	263	162	144	400	1865	بني سويف
Fayoum	25844	2485	2409	2654	3233	2966	2564	2000	1174	789	641	512	437	308	326	343	191	252	497	2063	الفيوم
Menia	35171	3751	3578	3689	4560	4110	3256	2244	1381	930	737	609	508	452	423	405	282	330	666	3260	المنيا
Asyut	30104	2883	2938	3150	3619	3361	2828	1967	1248	822	648	555	527	460	457	409	271	331	666	2964	أسيوط
Suhag	33394	3539	3531	3499	4153	3900	3154	2297	1459	931	767	607	532	428	431	422	279	369	748	2348	سوهاج
Qena	22039	2520	2431	2509	2524	2516	1974	1545	888	640	438	405	351	267	261	254	171	204	436	1705	قنا
Aswan	12136	1263	1111	1171	1571	1561	1324	1005	584	402	329	258	203	155	155	127	68	118	171	560	أسوان
Luxor	9435	1169	907	917	1201	1153	942	707	444	303	234	201	162	146	107	76	68	71	149	478	الأقصر
Red Sea	2436	160	151	183	307	323	250	230	161	127	96	75	58	44	40	21	17	20	30	143	البحر الاحمر
ELWadi Elgidid	1893	207	182	227	252	228	178	142	86	68	40	31	32	23	34	22	9	14	24	94	الوادي الجديد
Matrouh	2641	279	184	218	265	339	238	200	123	93	68	51	54	48	44	28	25	40	76	268	مطروح
North Sinai	2878	242	186	266	302	303	310	250	164	139	76	81	49	44	91	48	41	36	56	194	شمال سيناء
South Sinai	857	34	40	83	63	89	99	96	58	44	52	38	24	15	12	11	11	15	13	60	جنوب سيناء

جدول رقم (١٨) : الوفيات وفقاً للسن طبقاً للحالة الزوجية والنوع ٢٠٢١

Table No (18) : Deaths According to the Age by the Marital Status and Sex 2021

Age Groups	الاجمالي Total			غير مبين Not Indicated			ارمل Widowed			مطلق Divorced			متزوج Married			اعزب Single			فئات السن
	جملة	اناث	ذكور	جملة	اناث	ذكور	جملة	اناث	ذكور	جملة	اناث	ذكور	جملة	اناث	ذكور	جملة	اناث	ذكور	
	Total	Female	Male	Total	Female	Male	Total	Female	Male	Total	Female	Male	Total	Female	Male	Total	Female	Male	
Total	683994	321978	362016	510	207	305	220483	181844	38639	19950	11787	8163	403517	114626	288891	39532	13514	26018	الاجمالي
16-	5894	1932	3962	420	153	267	1	1	0	0	0	0	235	216	19	5238	1562	3676	-١٦
20-	7745	2601	5144	31	12	19	12	8	4	83	72	11	1441	1081	360	6178	1428	4750	-٢٠
25-	8169	2750	5419	7	4	3	18	13	5	226	132	94	3401	1774	1627	4517	827	3690	-٢٥
30-	11113	3987	7126	7	6	1	73	51	22	498	240	258	6937	2917	4020	3598	773	2825	-٣٠
35-	14454	5490	8964	1	1	0	168	143	25	772	333	439	10690	4269	6421	2823	744	2079	-٣٥
40-	18535	7144	11391	4	2	2	416	371	45	1059	521	538	14778	5543	9235	2278	707	1571	-٤٠
45-	24075	9408	14667	1	0	1	1153	1058	95	1196	616	580	19925	7014	12911	1800	720	1080	-٤٥
50-	37490	14830	22660	3	2	1	3017	2791	226	1756	982	774	30885	10294	20591	1829	761	1068	-٥٠
55-	62217	25494	36723	0	0	0	8064	7360	704	2661	1522	1139	49379	15728	33651	2113	884	1229	-٥٥
60-	81749	35318	46431	5	4	1	16206	14405	1801	2878	1681	1197	60466	18294	42172	2194	934	1260	-٦٠
65-	101814	46646	55168	7	4	4	28640	24625	4015	3100	1916	1184	67890	19003	48887	2176	1098	1078	-٦٥
70-	103084	50529	52555	6	5	1	39741	33101	6640	2511	1585	926	58946	14777	44169	1880	1061	819	-٧٠
75-	80192	42066	38126	5	5	1	39906	32478	7428	1455	932	523	37604	7869	29735	1221	782	439	-٧٥
80-	66014	36088	29926	5	4	1	38954	30799	8155	1025	705	320	25179	3970	21209	851	610	241	-٨٠
85+	61449	37695	23754	8	5	3	44114	34640	9474	730	550	180	15761	1877	13884	836	623	213	+٨٥

Deaths Don't include age Groups under 16 which reached

Male	Female	Total
32623	25307	57930

الوفيات بدون فئات السن أقل من ١٦ سنة حيث بلغت

جملة	اناث	ذكور
57930	25307	32623

الباب الثالث : الوفيات

الفصل الثاني: أسباب الوفاة

Part 3: Deaths

Chapter 2: Causes of Death

جدول رقم (١٩) : الوفيات وفقاً للمحافظات (حضر/ ريف) طبقاً للأقسام الرئيسية لأسباب الوفاة والنوع عام ٢٠٢١

Table No (19) : Deaths According to the Governroates (Urban/Rural) by The Main Sections of Causes of Death and Sex 2021

Urban / Males		حضر / ذكور										
Main Sections of Causes of Death	11	10	9	8	7	6	5	4	3	2	1	أقسام اسباب الوفاة
	امراض الجهاز الهضمي	امراض الجهاز التنفسي	امراض الجهاز الدوري	الاضطرابات بالاذن والنتوء الخلمي	امراض العين وملحقاتها	امراض الجهاز العصبي	الاضطرابات العقلية والسلوكية	امراض الغدد الصماء والتغذية والاستقلاب	امراض الدم واعضاء تكوين الدم واضطرابات معينه تتضمن اجهزة المناعة	الاورام	امراض معديه وطفيلية معينه	
	Diseases of the digestive system	Diseases of the respiratory system	Diseases of the circulatory system	Diseases of the ear and mastoid process	Diseases of the eye and adnexa	Diseases of the nervous system	Mental and behavioural disorders	Endocrine, nutritional and metabolic diseases	Diseases of the blood and blood-forming organs and certain disorders involving the immune	Neoplasms	Certain infectious and parasitic diseases	
Total	6146	46216	95068	0	0	3910	28	9068	447	10342	9236	إجمالي الجمهورية
Cairo	1001	15345	21824	0	0	1673	4	3583	168	2617	2810	القاهرة
Alexandria	628	6982	11001	0	0	617	7	2093	76	1773	1166	الأسكندرية
Port-Said	51	563	1652	0	0	22	3	45	1	130	394	بورسعيد
Suez	129	508	1225	0	0	51	0	34	7	223	94	السويس
Demietta	210	659	1729	0	0	48	0	62	0	160	128	دمياط
Dakahlia	575	2531	4345	0	0	88	0	316	2	704	466	الدقهلية
Sharkia	347	1160	3934	0	0	132	0	205	5	271	540	الشرقية
Kalyoubia	268	1608	5402	0	0	237	0	380	8	396	388	القليوبية
Kafr El-Sheikh	119	493	2089	0	0	9	0	66	4	77	106	كفر الشيخ
Gharbia	384	1883	2780	0	0	81	0	381	6	427	252	الغربية
Menoufia	284	855	2036	0	0	58	0	113	8	245	268	المنوفية
Behera	367	2269	3939	0	0	47	0	128	78	361	269	البحيرة
Ismailia	238	385	1187	0	0	60	0	129	1	181	142	الإسماعيلية
Giza	435	4389	15237	0	0	375	0	696	23	1522	1341	الجيزة
Beni-Suef	154	950	980	0	0	75	0	69	11	134	61	بنى سويف
Fayoum	166	557	2177	0	0	69	0	62	0	142	110	الفيوم
Menia	102	917	2647	0	0	12	0	42	3	129	186	المنيا
Asyut	223	629	2689	0	0	104	0	89	9	303	162	أسيوط
Suhag	124	666	2152	0	0	46	0	116	25	190	63	سوهاج
Qena	83	385	1703	0	0	15	0	125	2	61	65	قنا
Aswan	76	956	1875	0	0	23	1	133	4	78	47	أسوان
Luxor	38	374	528	0	0	15	0	113	2	40	30	الأقصر
Red Sea	44	368	595	0	0	11	0	43	1	70	36	البحر الاحمر
ELWadi Elgidid	9	70	221	0	0	1	0	10	1	9	3	الوادي الجديد
Matrouh	24	277	542	0	0	10	0	18	0	47	30	مطروح
North Sinai	52	376	343	0	0	21	13	13	2	35	61	شمال سيناء
South Sinai	15	61	236	0	0	10	0	4	0	17	18	جنوب سيناء

*Data are tabulated according to the place of residence of the birth's mother

* بيانات الجدول وفقاً لخل إقامة الأم

تابع جدول رقم (١٩) : الوفيات وفقاً للمحافظات (حضر/ريف) طبقاً للأقسام الرئيسية لأسباب الوفاة والنوع عام ٢٠٢١

Cont, Table No (19) : Deaths According to the Governroates (Urban/Rural) by The Main Sections of Causes of Death and Sex2021

Cont, Urban / Males

تابع حضر / ذكور

Main Sections of Causes of Death	الاجمالي	22	21	20	19	18	17	16	15	14	13	12	أقسام اسباب الوفاة
		غير مبين	عوامل تؤثر في الحالة الصحية وفي الإتصال بالخدمات الصحية	الاسباب الخارجية للمرض أو الوفاة	الإصابات والتسمات و عواقب أخرى للأسباب الخارجية	اعراض وعلامات ونتائج سريرية ومخبرية شاذة لم تصنف في مكان اخر	التشوهات والعيافات والشذوذات الصبغوية	حالات معينة تنشأ في الفترة حوالي الولادة	الحمل والولادة والنفاس	امراض الجهاز التناسلي البولي	امراض الجهاز العضلي الهيكلي والنسيج الضام	امراض الجلد والنسيج الخلوي تحت الجلد	
Total	Not Indicated	Factors Influencing Health Status and Contact with health services	External causes of morbidity and mortality	Injury,Poisoning and Certain Other Consequenses of External Causes	Symptoms, signs and abnormal clinical and laboratory findings, not elsewhere classified	Congenital alformations, deformations and chromosomal bnormalities	Certain conditions originating in the perinatal period	Pregnancy, child birth and the puerperium	Diseases of the genitourinary system	Diseases of the musculoskeletal system and connective tissue	Diseases of the skin and subcutaneous tissue		إجمالي الجمهورية
Total	215226	3581	15764	5550	47	559	2692	1518	0	4936	42	76	
Cairo	56979	759	3842	760	0	43	633	358	0	1506	14	39	القاهرة
Alexandria	27833	448	781	622	0	59	472	178	0	912	10	8	الأسكندرية
Port-Said	3503	154	326	24	0	3	32	19	0	83	0	1	بورسعيد
Suez	3176	53	566	97	0	6	55	22	0	103	2	1	السويس
Demietta	3302	100	72	64	0	2	21	16	0	31	0	0	دمياط
Dakahlia	10802	244	545	581	0	15	109	73	0	204	4	0	الدقهلية
Sharkia	8250	158	1067	174	0	5	124	32	0	95	0	1	الشرقية
Kalyoubia	10305	146	770	265	0	79	119	79	0	152	0	8	القليوبية
Kafr El-Sheikh	3235	36	111	46	0	0	24	16	0	38	0	1	كفر الشيخ
Gharbia	7624	181	647	195	0	9	118	51	0	226	1	2	الغربية
Menoufia	5245	114	812	161	0	6	106	55	0	123	1	0	المنوفية
Behera	8717	228	225	351	0	15	140	72	0	224	3	1	البحيرة
Ismailia	3155	40	490	130	0	9	63	15	0	84	1	0	الإسماعيلية
Giza	28324	391	2226	571	0	49	308	200	0	552	3	6	الجيزة
Beni-Suef	2974	30	84	198	0	5	51	95	0	70	0	7	بنى سويف
Fayoum	4440	42	775	252	0	2	72	13	0	0	0	1	الفيوم
Menia	5016	59	662	126	0	3	27	41	0	60	0	0	المنيا
Asyut	5255	163	360	261	0	0	61	66	0	136	0	0	أسيوط
Suhag	4003	66	251	155	0	8	33	13	0	94	1	0	سوهاج
Qena	2916	43	301	67	0	4	17	8	0	37	0	0	قنا
Aswan	3719	46	304	96	0	0	20	7	0	53	0	0	أسوان
Luxor	1354	15	109	19	0	1	7	12	0	51	0	0	الأقصر
Red Sea	1454	24	41	114	0	4	26	33	0	43	1	0	البحر الاحمر
ELWadi Elgidid	421	5	60	16	0	1	7	7	0	1	0	0	الوادي الجديد
Matrouh	1337	18	238	58	0	7	23	27	0	18	0	0	مطروح
North Sinai	1371	10	17	108	47	224	11	7	0	30	1	0	شمال سيناء
South Sinai	516	8	82	39	0	0	13	3	0	10	0	0	جنوب سيناء

تابع جدول رقم (١٩) : الوفيات وفقاً للمحافظات (حضر/ ريف) طبقاً للأقسام الرئيسية لأسباب الوفاة والنوع عام ٢٠٢١

Cont, Table No (19) : Deaths According to the Governroates (Urban/Rural) by The Main Sections of Causes of Death and Sex2021

حضر / إناث												
Urban / Females	11	10	9	8	7	6	5	4	3	2	1	أقسام اسباب الوفاة
	امراض الجهاز الهضمي	امراض الجهاز التنفسي	امراض الجهاز الدوري	الاضطرابات بالاذن والتوء الحلمي	امراض العين وملحقاتها	امراض الجهاز العصبي	الاضطرابات العقلية والسلوكية	امراض الغدد الصماء والتغذية والاستقلاب	امراض الدم واعضاء تكوين الدم واضطرابات معينه تتضمن اجهزة المناعة	الاورام	امراض معديه وطفيلية معينه	
	Diseases of the digestive system	Diseases of the respiratory system	Diseases of the circulatory system	Diseases of the ear and mastoid process	Diseases of the eye and adnexa	Diseases of the nervous system	Mental and behavioural disorders	Endocrine, nutritional and metabolic diseases	Diseases of the blood and blood-forming organs and certain disorders involving the immune mechanism	Neoplasms	Certain infectious and parasitic diseases	
Total	4311	40060	75936	0	0	3112	22	9129	487	9151	7933	إجمالي الجمهورية
Cairo	727	12014	16493	0	0	1444	0	3297	169	2407	2436	القاهرة
Alexandria	457	5981	8507	0	0	425	11	1847	77	1597	1096	الأسكندرية
Port-Said	31	535	1364	0	0	18	2	57	2	105	342	بورسعيد
Suez	83	419	1024	0	0	51	0	46	12	206	76	السويس
Demietta	138	653	1487	0	0	54	0	75	0	122	130	دمياط
Dakahlia	397	2577	3957	0	0	63	1	421	6	573	383	الدقهلية
Sharkia	275	1147	3301	0	0	89	0	287	3	203	415	الشرقية
Kalyoubia	185	1360	4354	0	0	204	0	424	14	345	338	القليوبية
Kafr El-Sheikh	86	509	1877	0	0	15	0	96	0	79	95	كفر الشيخ
Gharbia	290	1829	2213	0	0	50	0	468	8	375	179	الغربية
Menoufia	194	742	1715	0	0	44	0	133	13	211	251	المنوفية
Behera	240	2613	3430	0	0	40	0	182	75	306	229	البحيرة
Ismailia	178	293	955	0	0	28	0	123	2	166	93	الإسماعيلية
Giza	281	3526	11453	0	0	257	0	721	25	1383	1152	الجيزة
Beni-Suef	136	924	805	0	0	43	0	83	8	106	47	بنى سويف
Fayoum	124	575	1740	0	0	60	0	73	1	119	86	الفيوم
Menia	79	752	2285	0	0	12	0	54	6	101	119	المنيا
Asyut	121	566	2251	0	0	99	0	110	10	265	168	أسيوط
Suhag	69	608	1783	0	0	30	0	182	39	182	41	سوهاج
Qena	75	345	1544	0	0	7	0	147	1	53	57	قنا
Aswan	40	867	1563	0	0	23	0	133	7	57	31	أسوان
Luxor	20	318	510	0	0	16	0	84	2	46	36	الأقصر
Red Sea	21	288	350	0	0	10	0	48	2	50	22	البحر الاحمر
ELWadi Elgidid	1	74	211	0	0	5	0	8	1	16	7	الوادي الجديد
Matrouh	19	224	449	0	0	8	0	15	1	38	24	مطروح
North Sinai	35	290	209	0	0	16	8	11	3	33	64	شمال سيناء
South Sinai	9	31	106	0	0	1	0	4	0	7	16	جنوب سيناء

تابع جدول رقم (١٩) : الوفيات وفقاً للمحافظات (حضر/ريف) طبقاً للأقسام الرئيسية لأسباب الوفاة والنوع عام ٢٠٢١
Cont, Table No (19) : Deaths According to the Governroates (Urban/Rural) by The Main Sections of Causes of Death and Sex 2021

Cont, Urban / Females

تابع حضر / إناث

Main Sections of Causes of Death	الاجمالي	22	21	20	19	18	17	16	15	14	13	12	أقسام اسباب الوفاة
		غير مبين	عوامل تؤثر في الحالة الصحية وفي الإتصال بالخدمات الصحية	الاسباب الخارجية للمراضة أو الوفاة	الإصابات والتسممات وعواقب أخرى للأسباب الخارجية	اعراض وعلامات ونتائج سريرية ومخبرية شاذة لم تصنف في مكان اخر	التشووهات والعاهاات والشذوذات الصغوية	حالات معينة تنشأ في الفترة حوالي الولادة	الحمل والولاده والنفاس	امراض الجهاز التناسلي البولي	امراض الجهاز العضلي الهيكلي والنسيج الضام	امراض الجلد والنسيج الخلوي تحت الجلد	
Total	Not Indicated	Factors Influencing Health Status and Contact with health services	External causes of morbidity and mortality	Injury,Poisoning and Certain Other Consequenses of External Causes	Symptoms, signs and abnormal clinical and laboratory findings, not elsewhere classified	Congenital alformations, deformations and chromosomal bnormalities	Certain conditions originating in the perinatal period	Pregnancy, child birth and the puerperium	Diseases of the genitourinary system	Diseases of the musculoskeletal system and connective tissue	Diseases of the skin and subcutaneous tissue		
Total	176730	1107	15877	1409	4	486	2023	1117	270	4156	65	75	إجمالي الجمهورية
Cairo	45003	198	3608	247	0	45	443	242	49	1116	24	44	القاهرة
Alexandria	22481	150	770	175	0	42	364	111	62	781	14	14	الأسكندرية
Port-Said	2939	26	319	6	0	2	25	16	7	78	1	3	بورسعيد
Suez	2635	9	532	30	0	10	38	16	5	76	1	1	السويس
Demietta	2815	18	59	7	0	1	9	13	2	46	1	0	دمياط
Dakahlia	9472	93	528	113	0	18	106	58	9	163	5	1	الدقهلية
Sharkia	7242	53	1196	51	0	4	98	31	23	64	2	0	الشرقية
Kalyoubia	8567	36	867	56	0	54	102	66	7	153	1	1	القليوبية
Kafr El-Sheikh	3007	20	159	15	0	2	12	3	2	36	1	0	كفر الشيخ
Gharbia	6572	57	707	46	0	4	92	42	10	199	1	2	الغربية
Menoufia	4586	74	931	30	0	4	87	31	7	118	1	0	المنوفية
Behera	7906	121	216	71	0	13	109	55	10	195	0	1	البحيرة
Ismailia	2507	11	465	37	0	13	41	11	7	84	0	0	الإسماعيلية
Giza	22009	101	2079	148	0	44	225	136	34	436	3	5	الجيزة
Beni-Suef	2475	2	85	65	0	2	19	66	11	69	1	3	بنى سويف
Fayoum	3879	17	886	58	0	4	57	2	4	66	7	0	الفيوم
Menia	4230	25	654	24	0	5	21	49	1	43	0	0	المنيا
Asyut	4399	40	435	71	0	5	47	68	7	136	0	0	أسيوط
Suhag	3375	19	277	40	0	4	15	7	5	74	0	0	سوهاج
Qena	2683	12	354	19	0	3	14	8	2	42	0	0	قنا
Aswan	3139	9	307	21	0	3	21	14	2	39	2	0	أسوان
Luxor	1208	4	91	4	0	0	10	15	0	52	0	0	الأقصر
Red Sea	940	3	38	27	0	3	25	18	2	33	0	0	البحر الاحمر
ELWadi Elgidid	411	1	64	3	0	0	7	6	0	7	0	0	الوادى الجديد
Matrouh	1058	3	184	19	0	5	24	24	1	20	0	0	مطروح
North Sinai	938	1	21	16	4	196	4	6	1	20	0	0	شمال سيناء
South Sinai	254	4	45	10	0	0	8	3	0	10	0	0	جنوب سيناء

تابع جدول رقم (١٩) : الوفيات وفقاً للمحافظات (حضر/ريف) طبقاً للأقسام الرئيسية لأسباب الوفاة والنوع عام ٢٠٢١

Cont, Table No (19) : Deaths According to the Governroates (Urban/Rural) by The Main Sections of Causes of Death and Sex 2021

Urban / Total

حضر / جملة

Main Sections of Causes of Death	11	10	9	8	7	6	5	4	3	2	1	اقسام اسباب الوفاة
	امراض الجهاز الهضمي	امراض الجهاز التنفسي	امراض الجهاز الدوري	الاضطرابات بالاذن والنتوء الحلمي	امراض العين وملحقاتها	امراض الجهاز العصبي	الاضطرابات العقلية والسلوكية	امراض الغدد الصماء والتغذية والاستقلاب	امراض الدم واعضاء تكوين الدم واضطرابات معينه تتضمن اجهزة المناعة	الاورام	امراض معدية وطفيلية معينة	
	Diseases of the digestive system	Diseases of the respiratory system	Diseases of the circulatory system	Diseases of the ear and mastoid process	Diseases of the eye and adnexa	Diseases of the nervous system	Mental and behavioural disorders	Endocrine, nutritional and metabolic diseases	Diseases of the blood and blood-forming organs and certain disorders involving the immune mechanism	Neoplasms	Certain infectious and parasitic diseases	
Total	10457	86276	171004	0	0	7022	50	18197	934	19493	17169	إجمالى الجمهورية
Cairo	1728	27359	38317	0	0	3117	4	6880	337	5024	5246	القاهرة
Alexandria	1085	12963	19508	0	0	1042	18	3940	153	3370	2262	الأسكندرية
Port-Said	82	1098	3016	0	0	40	5	102	3	235	736	بورسعيد
Suez	212	927	2249	0	0	102	0	80	19	429	170	السويس
Demietta	348	1312	3216	0	0	102	0	137	0	282	258	دمياط
Dakahlia	972	5108	8302	0	0	151	1	737	8	1277	849	الدقهلية
Sharkia	622	2307	7235	0	0	221	0	492	8	474	955	الشرقية
Kalyoubia	453	2968	9756	0	0	441	0	804	22	741	726	القليوبية
Kafr El-Sheikh	205	1002	3966	0	0	24	0	162	4	156	201	كفر الشيخ
Gharbia	674	3712	4993	0	0	131	0	849	14	802	431	الغربية
Menoufia	478	1597	3751	0	0	102	0	246	21	456	519	المنوفية
Behera	607	4882	7369	0	0	87	0	310	153	667	498	البحيرة
Ismailia	416	678	2142	0	0	88	0	252	3	347	235	الإسماعيلية
Giza	716	7915	26690	0	0	632	0	1417	48	2905	2493	الجيزة
Beni-Suef	290	1874	1785	0	0	118	0	152	19	240	108	بنى سويف
Fayoum	290	1132	3917	0	0	129	0	135	1	261	196	الفيوم
Menia	181	1669	4932	0	0	24	0	96	9	230	305	المنيا
Asyut	344	1195	4940	0	0	203	0	199	19	568	330	أسيوط
Suhag	193	1274	3935	0	0	76	0	298	64	372	104	سوهاج
Qena	158	730	3247	0	0	22	0	272	3	114	122	قنا
Aswan	116	1823	3438	0	0	46	1	266	11	135	78	أسوان
Luxor	58	692	1038	0	0	31	0	197	4	86	66	الأقصر
Red Sea	65	656	945	0	0	21	0	91	3	120	58	البحر الاحمر
ELWadi Elgidid	10	144	432	0	0	6	0	18	2	25	10	الوادى الجديد
Matrouh	43	501	991	0	0	18	0	33	1	85	54	مطروح
North Sinai	87	666	552	0	0	37	21	24	5	68	125	شمال سيناء
South Sinai	24	92	342	0	0	11	0	8	0	24	34	جنوب سيناء

تابع جدول رقم (١٩) : الوفيات وفقاً للمحافظات (حضر/ ريف) طبقاً للأقسام الرئيسية لأسباب الوفاة والنوع عام ٢٠٢١

Cont, Table No (19) : Deaths According to the Governroates (Urban/Rural) by The Main Sections of Causes of Death and Sex 2021

Cont, Urban / Total

تابع حضر / جملة

Main Sections of Causes of Death	الاجمالي	22	21	20	19	18	17	16	15	14	13	12	أقسام اسباب الوفاة
		غير مبين	عوامل تؤثر في الحالة الصحية وفي الإنصال بالخدمات الصحية	الاسباب الخارجية للمرضاة أو الوفاة	الإصابات والتسممات وعواقب أخرى للأسباب الخارجية	اعراض وعلامات ونتائج سريرية وبخيرية شادة لم تصنف في مكان اخر	التشوهات والعيافات والشذوذات الصبغوية	حالات معينة تنشأ في الفترة حوالى الولادة	الحمل والولادة والنفس	امراض الجهاز التناسلي البولي	امراض الجهاز العضلي الهيكلي والنسيج الضام	امراض الجلد والنسيج الخلوي تحت الجلد	
Total	Not Indicated	Factors Influencing Health Status and Contact with health services	External causes of morbidity and mortality	Injury, Poisoning and Certain Other Consequenses of External Causes	Symptoms, signs and abnormal clinical and laboratory findings, not elsewhere classified	Congenital alformations, deformations and chromosomal bnormalities	Certain conditions originating in the perinatal period	Pregnancy, child birth and the puerperium	Diseases of the genitourinary system	Diseases of the musculoskeletal system and connective tissue	Diseases of the skin and subcutaneous tissue		إجمالى الجمهورية
Total	391956	4688	31641	6959	51	1045	4715	2635	270	9092	107	151	
Cairo	101982	957	7450	1007	0	88	1076	600	49	2622	38	83	القاهرة
Alexandria	50314	598	1551	797	0	101	836	289	62	1693	24	22	الأسكندرية
Port-Said	6442	180	645	30	0	5	57	35	7	161	1	4	بورسعيد
Suez	5811	62	1098	127	0	16	93	38	5	179	3	2	السويس
Demietta	6117	118	131	71	0	3	30	29	2	77	1	0	دمياط
Dakahlia	20274	337	1073	694	0	33	215	131	9	367	9	1	الدقهلية
Sharkia	15492	211	2263	225	0	9	222	63	23	159	2	1	الشرقية
Kalyoubia	18872	182	1637	321	0	133	221	145	7	305	1	9	القليوبية
Kafr El-Sheikh	6242	56	270	61	0	2	36	19	2	74	1	1	كفر الشيخ
Gharbia	14196	238	1354	241	0	13	210	93	10	425	2	4	الغربية
Menoufia	9831	188	1743	191	0	10	193	86	7	241	2	0	المنوفية
Behera	16623	349	441	422	0	28	249	127	10	419	3	2	البحيرة
Ismailia	5662	51	955	167	0	22	104	26	7	168	1	0	الإسماعيلية
Giza	50333	492	4305	719	0	93	533	336	34	988	6	11	الجيزة
Beni-Suef	5449	32	169	263	0	7	70	161	11	139	1	10	بنى سويف
Fayoum	8319	59	1661	310	0	6	129	15	4	66	7	1	الفيوم
Menia	9246	84	1316	150	0	8	48	90	1	103	0	0	المنيا
Asyut	9654	203	795	332	0	5	108	134	7	272	0	0	أسيوط
Suhag	7378	85	528	195	0	12	48	20	5	168	1	0	سوهاج
Qena	5599	55	655	86	0	7	31	16	2	79	0	0	قنا
Aswan	6858	55	611	117	0	3	41	21	2	92	2	0	أسوان
Luxor	2562	19	200	23	0	1	17	27	0	103	0	0	الأقصر
Red Sea	2394	27	79	141	0	7	51	51	2	76	1	0	البحر الاحمر
ELWadi Elgidid	832	6	124	19	0	1	14	13	0	8	0	0	الوادى الجديد
Matrouh	2395	21	422	77	0	12	47	51	1	38	0	0	مطروح
North Sinai	2309	11	38	124	51	420	15	13	1	50	1	0	شمال سيناء
South Sinai	770	12	127	49	0	0	21	6	0	20	0	0	جنوب سيناء

تابع جدول رقم (١٩) : الوفيات وفقاً للمحافظات (حضر/ ريف) طبقاً للأقسام الرئيسية لأسباب الوفاة والنوع عام ٢٠٢١

Cont, Table No (19) : Deaths According to the Governroates (Urban/Rural) by The Main Sections of Causes of Death and Sex 2021

Rural / Males

ريف / ذكور

Main Sections of Causes of Death	11	10	9	8	7	6	5	4	3	2	1	أقسام اسباب الوفاة
	امراض الجهاز الهضمي	امراض الجهاز التنفسي	امراض الجهاز الدوري	الاضطرابات بالاذن والنتوء الحلمي	امراض العين وملحقاتها	امراض الجهاز العصبي	الاضطرابات العقلية والسلوكية	امراض الغدد الصماء والتغذية والاستقلاب	امراض الدم واعضاء تكوين الدم واضطرابات معينه تتضمن اجهزة المناعة	الاورام	امراض معديه وطفيلية معينة	
	Diseases of the digestive system	Diseases of the respiratory system	Diseases of the circulatory system	Diseases of the ear and mastoid process	Diseases of the eye and adnexa	Diseases of the nervous system	Mental and behavioural disorders	Endocrine, nutritional and metabolic diseases	Diseases of the blood and blood-forming organs and certain disorders involving the immune mechanism	Neoplasms	Certain infectious and parasitic diseases	
Total	12856	23274	95854	0	0	3743	5	5188	214	7033	8697	إجمالي الجمهورية
Cairo	0	0	0	0	0	0	0	0	0	0	0	القاهرة
Alexandria	19	68	204	0	0	7	0	11	0	15	13	الأسكندرية
Port-Said	0	0	0	0	0	0	0	0	0	0	0	بورسعيد
Suez	0	0	0	0	0	0	0	0	0	0	0	السويس
Demietta	450	515	1426	0	0	23	0	74	1	234	135	دمياط
Dakahlia	1964	2018	7491	0	0	383	0	721	6	830	797	الدقهلية
Sharkia	1497	1615	9300	0	0	649	0	627	10	740	1415	الشرقية
Kalyoubia	615	1554	6938	0	0	246	0	370	11	378	638	القليوبية
Kafr El-Sheikh	929	994	5652	0	0	78	4	172	5	359	606	كفر الشيخ
Gharbia	1394	2167	6196	0	0	127	0	620	15	604	645	الغربية
Menoufia	643	1321	6515	0	0	325	0	297	7	377	558	المنوفية
Behera	1503	1972	6156	0	0	102	0	225	6	569	561	البحيرة
Ismailia	201	189	1078	0	0	59	0	95	0	147	93	الإسماعيلية
Giza	404	1369	6133	0	0	274	0	379	9	362	502	الجيزة
Beni-Suef	505	1516	3792	0	0	201	0	156	10	282	324	بنى سويف
Fayoum	576	1112	4680	0	0	176	0	149	28	398	456	الفيوم
Menia	721	1864	7619	0	0	226	0	191	8	542	490	المنيا
Asyut	520	1168	5974	0	0	359	0	136	11	431	396	أسيوط
Suhag	601	1767	7585	0	0	241	0	359	38	503	465	سوهاج
Qena	147	775	5314	0	0	177	0	189	17	114	390	قنا
Aswan	78	414	1444	0	0	29	0	129	27	52	59	أسوان
Luxor	67	738	1727	0	0	46	1	271	3	55	125	الأقصر
Red Sea	1	5	18	0	0	0	0	0	0	4	0	البحر الاحمر
ELWadi Elgidid	8	86	334	0	0	6	0	14	2	21	14	الوادى الجديد
Matrouh	2	15	88	0	0	1	0	2	0	2	2	مطروح
North Sinai	10	22	163	0	0	8	0	1	0	13	9	شمال سيناء
South Sinai	1	10	27	0	0	0	0	0	0	1	4	جنوب سيناء

تابع جدول رقم (١٩) : الوفيات وفقاً للمحافظات (حضر/ ريف) طبقاً للأقسام الرئيسية لأسباب الوفاة والنوع عام ٢٠٢١

Cont, Table No (19) : Deaths According to the Governroates (Urban/Rural) by The Main Sections of Causes of Death and Sex 2021

Cont, Rural / Males

تابع ريف / ذكور

Main Sections of Causes of Death	الاجمالي	22	21	20	19	18	17	16	15	14	13	12	أقسام اسباب الوفاة
		غير مبين	عوامل تؤثر في الحالة الصحية وفي الإتصال بالخدمات الصحية	الاسباب الخارجية للمرض أو الوفاة	الإصابات والتسممات وعواقب أخرى للأسباب الخارجية	اعراض وعلامات ونتائج سريرية ومخبرية شاذة لم تصنف في مكان اخر	التشووهات والعاهاات والشذوذات الصبغوية	حالات معينة تنشأ في الفترة حوالي الولادة والنفاس	الحمل والولاده	امراض الجهاز العضلي التناسلي البولي	امراض الجهاز العضلي الهيكلي والنسيج الضام	امراض الجلد والنسيج الخلوي تحت الجلد	
		Not Indicated	Factors Influencing Health Status and Contact with health services	External causes of morbidity and mortality	Injury,Poisoning and Certain Other Consequenses of External Causes	Symptoms, signs and abnormal clinical and laboratory findings, not elsewhere classified	Congenital alformations, deformations and chromosomal bnormalities	Certain conditions originating in the perinatal period	Pregnancy, child birth and the puerperium	Diseases of the genitourinary system	Diseases of the musculoskeletal system and connective tissue	Diseases of the skin and subcutaneous tissue	
Total	179333	2159	7968	4414	1	553	2874	1358	0	3089	37	16	إجمالي الجمهورية
Cairo	0	0	0	0	0	0	0	0	0	0	0	0	القاهرة
Alexandria	412	26	8	23	0	2	8	3	0	5	0	0	الأسكندرية
Port-Said	0	0	0	0	0	0	0	0	0	0	0	0	بورسعيد
Suez	0	0	0	0	0	0	0	0	0	0	0	0	السويس
Demietta	3094	70	30	53	0	1	23	16	0	42	1	0	دمياط
Dakahlia	15591	131	252	368	0	45	208	104	0	256	16	1	الدقهلية
Sharkia	18107	241	1037	305	0	69	305	93	0	199	4	1	الشرقية
Kalyoubia	12177	130	498	244	0	38	290	85	0	140	1	1	القليوبية
Kafr El-Sheikh	9924	157	459	206	0	11	111	48	0	131	1	1	كفر الشيخ
Gharbia	13655	187	853	220	0	27	235	87	0	275	2	1	الغربية
Menoufia	12226	158	1280	271	0	15	223	80	0	156	0	0	المنوفية
Behera	12230	157	162	279	0	26	188	61	0	260	2	1	البحيرة
Ismailia	2479	37	288	130	0	21	80	11	0	50	0	0	الإسماعيلية
Giza	10737	117	333	236	0	65	238	101	0	211	0	4	الجيزة
Beni-Suef	7801	37	82	357	0	21	146	191	0	175	1	5	بنى سويف
Fayoum	8746	80	458	284	0	15	159	40	0	134	1	0	الفيوم
Menia	13195	143	543	276	0	56	145	120	0	250	0	1	المنيا
Asyut	10483	147	330	458	0	32	156	149	0	215	1	0	أسيوط
Suhag	12982	162	314	287	0	40	190	57	0	371	2	0	سوهاج
Qena	8135	105	488	155	0	15	114	35	0	100	0	0	قنا
Aswan	2648	28	234	77	0	5	26	11	0	34	1	0	أسوان
Luxor	3603	34	266	130	0	6	18	47	0	69	0	0	الأقصر
Red Sea	29	0	0	0	0	0	0	0	0	1	0	0	البحر الاحمر
ELWadi Elgidid	572	3	23	31	0	0	5	13	0	8	4	0	الوادى الجديد
Matrouh	144	3	19	6	0	1	0	2	0	1	0	0	مطروح
North Sinai	316	6	10	18	1	42	5	3	0	5	0	0	شمال سيناء
South Sinai	47	0	1	0	0	0	1	1	0	1	0	0	جنوب سيناء

تابع جدول رقم (١٩) : الوفيات وفقاً للمحافظات (حضر/ ريف) طبقاً للأقسام الرئيسية لأسباب الوفاة والنوع عام ٢٠٢١

Cont, Table No (19) : Deaths According to the Governroates (Urban/Rural) by The Main Sections of Causes of Death and Sex 2021

ريف / إناث												
Rural / Females	11	10	9	8	7	6	5	4	3	2	1	أقسام اسباب الوفاة
	امراض الجهاز الهضمي	امراض الجهاز التنفسي	امراض الجهاز الدوري	الاضطرابات بالاذن والتوء الحلمي	امراض العين وملحقاتها	امراض الجهاز العصبي	الاضطرابات العقلية والسلوكية	امراض الغدد الصماء والتغذية والاستقلاب	امراض الدم واعضاء تكوين الدم واضطرابات معينه تتضمن اجهزة المناعة	الاورام	امراض معديه وطفيلية معينة	
	Diseases of the digestive system	Diseases of the respiratory system	Diseases of the circulatory system	Diseases of the ear and mastoid process	Diseases of the eye and adnexa	Diseases of the nervous system	Mental and behavioural disorders	Endocrine, nutritional and metabolic diseases	Diseases of the blood and blood-forming organs and certain disorders involving the immune mechanism	Neoplasms	Certain infectious and parasitic diseases	
Total	9430	24240	93593	0	0	3735	7	7025	265	5534	7891	إجمالي الجمهورية
Cairo	0	0	0	0	0	0	0	0	0	0	0	القاهرة
Alexandria	16	66	188	0	0	6	0	16	0	17	18	الأسكندرية
Port-Said	0	0	0	0	0	0	0	0	0	0	0	بورسعيد
Suez	0	0	0	0	0	0	0	0	0	0	0	السويس
Demietta	287	646	1350	0	0	35	0	111	2	173	124	دمياط
Dakahlia	1310	2074	7662	0	0	487	0	1017	10	627	734	الدقهلية
Sharkia	1153	1713	8884	0	0	579	0	878	7	595	1170	الشرقية
Kalyoubia	383	1383	5818	0	0	200	0	460	14	290	497	القليوبية
Kafr El-Sheikh	893	1156	5970	0	0	78	6	291	2	285	558	كفر الشيخ
Gharbia	878	2221	6414	0	0	141	0	895	35	487	482	الغربية
Menoufia	376	1305	5972	0	0	355	0	353	4	304	488	المنوفية
Behera	1126	2344	6734	0	0	116	0	319	13	457	454	البحيرة
Ismailia	163	184	939	0	0	42	0	123	1	102	67	الإسماعيلية
Giza	292	1174	5154	0	0	244	0	447	9	307	429	الجيزة
Beni-Suef	380	1637	3677	0	0	201	0	180	13	194	309	بنى سويف
Fayoum	459	1323	4628	0	0	169	0	249	19	319	496	الفيوم
Menia	583	1769	7588	0	0	231	0	262	7	366	541	المنيا
Asyut	416	1221	5893	0	0	321	0	171	21	295	441	أسيوط
Suhag	459	1965	7717	0	0	252	1	524	49	447	443	سوهاج
Qena	132	837	5341	0	0	203	0	292	15	136	421	قنا
Aswan	64	412	1504	0	0	23	0	146	39	47	68	أسوان
Luxor	36	681	1684	0	0	39	0	271	3	51	121	الأقصر
Red Sea	2	2	7	0	0	0	0	0	0	0	0	البحر الاحمر
ELWadi Elgidid	5	94	275	0	0	9	0	13	2	14	12	الوادى الجديد
Matrouh	1	9	60	0	0	1	0	2	0	5	5	مطروح
North Sinai	16	22	113	0	0	3	0	4	0	16	4	شمال سيناء
South Sinai	0	2	21	0	0	0	0	1	0	0	9	جنوب سيناء

تابع جدول رقم (١٩) : الوفيات وفقاً للمحافظات (حضر/ ريف) طبقاً للأقسام الرئيسية لأسباب الوفاة والنوع عام ٢٠٢١

Cont, Table No (19) : Deaths According to the Governroates (Urban/Rural) by The Main Sections of Causes of Death and Sex 2021

Cont, Rural / Females													تابع ريف / إناث
Main Sections of Causes of Death	الاجمالي	غير ميين	عوامل تؤثر في الحالة الصحية وفي الإتصال بالخدمات الصحية	الاسباب الخارجية للمراضة أو الوفاة	الإصابات والتسممات وعواقب أخرى للأسباب الخارجية	اعراض وعلامات ونتائج سريرية وعجزية شاذة لم تصنف في مكان اخر	التشوهات والعيافات والشذوذات الصبغوية	حالات معينة تنشأ في الفترة حوالي الولادة	الحمل والولادة والنفاث	امراض الجهاز التناسلي البولي	امراض الجهاز العضلي الهيكلي والنسيج الضام	امراض الجلد والنسيج الخلوي تحت الجلد	أقسام اسباب الوفاة
	Total	Not Indicated	Factors Influencing Health Status and Contact with health services	External causes of morbidity and mortality	Injury, Poisoning and Certain Other Consequenses of External Causes	Symptoms, signs and abnormal clinical and laboratory findings, not elsewhere classified	Congenital afformations, deformations and chromosomal bnormalities	Certain conditions originating in the perinatal period	Pregnancy, child birth and the puerperium	Diseases of the genitourinary system	Diseases of the musculoskeletal system and connective tissue	Diseases of the skin and subcutaneous tissue	
	Total	170555	1029	9333	1105	0	503	2569	1015	424	2782	62	
	170555	1029	9333	1105	0	503	2569	1015	424	2782	62	13	إجمالي الجمهورية
Cairo	0	0	0	0	0	0	0	0	0	0	0	0	القاهرة
Alexandria	351	2	2	4	0	1	6	2	0	7	0	0	الأسكندرية
Port-Said	0	0	0	0	0	0	0	0	0	0	0	0	بورسعيد
Suez	0	0	0	0	0	0	0	0	0	0	0	0	السويس
Demietta	2877	24	25	9	0	2	20	12	6	50	1	0	دمياط
Dakahlia	14885	49	258	78	0	53	183	66	37	217	22	1	الدقهلية
Sharkia	16957	105	1198	83	0	46	247	61	41	194	3	0	الشرقية
Kalyoubia	10210	37	571	43	0	46	242	48	37	138	2	1	القليوبية
Kafr El-Sheikh	10266	78	648	58	0	7	72	22	27	114	0	1	كفر الشيخ
Gharbia	13117	81	877	50	0	23	197	65	21	248	1	1	الغربية
Menoufia	11311	103	1566	59	0	14	178	67	42	124	1	0	المنوفية
Behera	12520	125	187	62	0	22	174	48	36	295	7	1	البحيرة
Ismailia	2194	15	371	20	0	10	73	12	27	45	0	0	الإسماعيلية
Giza	9009	37	344	59	0	54	194	68	15	175	3	4	الجيزة
Beni-Suef	7326	19	117	103	0	28	158	135	29	141	4	1	بنى سويف
Fayoum	8699	39	575	62	0	18	173	37	20	111	2	0	الفيوم
Menia	12730	131	667	81	0	43	139	118	9	188	6	1	المنيا
Asyut	9967	50	458	145	0	21	156	138	21	199	0	0	أسيوط
Suhag	13034	85	363	105	0	35	177	39	35	330	7	1	سوهاج
Qena	8305	30	593	42	0	16	108	36	6	97	0	0	قنا
Aswan	2630	6	248	10	0	7	25	7	3	20	1	0	أسوان
Luxor	3270	9	211	21	0	7	25	24	7	78	2	0	الأقصر
Red Sea	13	0	0	0	0	0	0	0	0	2	0	0	البحر الاحمر
ELWadi Elgidid	489	3	32	6	0	1	10	7	3	2	0	1	الوادى الجديد
Matrouh	102	0	10	1	0	1	3	2	1	1	0	0	مطروح
North Sinai	253	1	10	4	0	48	7	0	0	5	0	0	شمال سيناء
South Sinai	40	0	2	0	0	0	2	1	1	1	0	0	جنوب سيناء

تابع جدول رقم (١٩) : الوفيات وفقاً للمحافظات (حضر/ريف) طبقاً للأقسام الرئيسية لأسباب الوفاة والنوع عام ٢٠٢١

Cont, Table No (19) : Deaths According to the Governroates (Urban/Rural) by The Main Sections of Causes of Death and Sex 2021

Rural / Total		11	10	9	8	7	6	5	4	3	2	1	أقسام اسباب الوفاة ريف / جملة
Main Sections of Causes of Death	امراض الجهاز الهضمي	امراض الجهاز التنفسي	امراض الجهاز الدوري	الاضطرابات بالاذن والنتوء الحلمي	امراض العين وملحقاتها	امراض الجهاز العصبي	الاضطرابات العقلية والسلوكية	امراض الغدد الصماء والتغذية والاستقلاب	امراض الدم واعضاء تكوين الدم واضطرابات معينه تتضمن اجهزة المناعة	الاورام	امراض معدية وطفيلية معينة		
	Diseases of the digestive system	Diseases of the respiratory system	Diseases of the circulatory system	Diseases of the ear and mastoid process	Diseases of the eye and adnexa	Diseases of the nervous system	Mental and behavioural disorders	Endocrine, nutritional and metabolic diseases	Diseases of the blood and blood-forming organs and certain disorders involving the immune mechanism	Neoplasms	Certain infectious and parasitic diseases		
Total	22286	47514	189447	0	0	7478	12	12213	479	12567	16588	إجمالي الجمهورية	
Cairo	0	0	0	0	0	0	0	0	0	0	0	القاهرة	
Alexandria	35	134	392	0	0	13	0	27	0	32	31	الأسكندرية	
Port-Said	0	0	0	0	0	0	0	0	0	0	0	بورسعيد	
Suez	0	0	0	0	0	0	0	0	0	0	0	السويس	
Demietta	737	1161	2776	0	0	58	0	185	3	407	259	دمياط	
Dakahlia	3274	4092	15153	0	0	870	0	1738	16	1457	1531	الدقهلية	
Sharkia	2650	3328	18184	0	0	1228	0	1505	17	1335	2585	الشرقية	
Kalyoubia	998	2937	12756	0	0	446	0	830	25	668	1135	القليوبية	
Kafr El-Sheikh	1822	2150	11622	0	0	156	10	463	7	644	1164	كفر الشيخ	
Gharbia	2272	4388	12610	0	0	268	0	1515	50	1091	1127	الغربية	
Menoufia	1019	2626	12487	0	0	680	0	650	11	681	1046	المنوفية	
Behera	2629	4316	12890	0	0	218	0	544	19	1026	1015	البحيرة	
Ismailia	364	373	2017	0	0	101	0	218	1	249	160	الإسماعيلية	
Giza	696	2543	11287	0	0	518	0	826	18	669	931	الجيزة	
Beni-Suef	885	3153	7469	0	0	402	0	336	23	476	633	بنى سويف	
Fayoum	1035	2435	9308	0	0	345	0	398	47	717	952	الفيوم	
Menia	1304	3633	15207	0	0	457	0	453	15	908	1031	المنيا	
Asyut	936	2389	11867	0	0	680	0	307	32	726	837	أسيوط	
Suhag	1060	3732	15302	0	0	493	1	883	87	950	908	سوهاج	
Qena	279	1612	10655	0	0	380	0	481	32	250	811	قنا	
Aswan	142	826	2948	0	0	52	0	275	66	99	127	أسوان	
Luxor	103	1419	3411	0	0	85	1	542	6	106	246	الأقصر	
Red Sea	3	7	25	0	0	0	0	0	0	4	0	البحر الاحمر	
ELWadi Elgidid	13	180	609	0	0	15	0	27	4	35	26	الوادى الجديد	
Matrouh	3	24	148	0	0	2	0	4	0	7	7	مطروح	
North Sinai	26	44	276	0	0	11	0	5	0	29	13	شمال سيناء	
South Sinai	1	12	48	0	0	0	0	1	0	1	13	جنوب سيناء	

تابع جدول رقم (١٩) : الوفيات وفقاً للمحافظات (حضر/ريف) طبقاً للأقسام الرئيسية لأسباب الوفاة والنوع عام ٢٠٢١

Cont, Table No (19) : Deaths According to the Governroates (Urban/Rural) by The Main Sections of Causes of Death and Sex 2021

Cont, Rural / Total

تابع ريف / جملة

Main Sections of Causes of Death	22	21	20	19	18	17	16	15	14	13	12	أقسام اسباب الوفاة	
	الاجمالي	غير مبين	عوامل تؤثر في الحالة الصحية وفي الإتصال بالخدمات الصحية	الاسباب الخارجية للمرضاة أو الوفاة	الإصابات والتسممات وعواقب أخرى للأسباب الخارجية	اعراض وعلامات ونتائج سريرية ومحيرية شاذة لم تصنف في مكان اخر	التشوّهات والعاهاات والشذوذات الصبغوية	حالات معينة تنشأ في الفترة حوالي الولادة	الحمل والولادة والنفاس	امراض الجهاز التناسلي البولي	امراض الجهاز العضلي الهيكلي والنسيج الضام		امراض الجلد والنسيج الخلوي تحت الجلد
Total	Not Indicated	Factors Influencing Health Status and Contact with health services	External causes of morbidity and mortality	Injury,Poisoning and Certain Other Consequenses of External Causes	Symptoms, signs and abnormal clinical and laboratory findings, not elsewhere classified	Congenital alformations, deformations and chromosomal bnormalities	Certain conditions originating in the perinatal period	Pregnancy, child birth and the puerperium	Diseases of the genitourinary system	Diseases of the musculoskeletal system and connective tissue	Diseases of the skin and subcutaneous tissue	إجمالي الجمهورية	
Total	349888	3188	17301	5519	1	1056	5443	2373	424	5871	99	29	
Cairo	0	0	0	0	0	0	0	0	0	0	0	0	القاهرة
Alexandria	763	28	10	27	0	3	14	5	0	12	0	0	الأسكندرية
Port-Said	0	0	0	0	0	0	0	0	0	0	0	0	بورسعيد
Suez	0	0	0	0	0	0	0	0	0	0	0	0	السويس
Demietta	5971	94	55	62	0	3	43	28	6	92	2	0	دمياط
Dakahlia	30476	180	510	446	0	98	391	170	37	473	38	2	الدقهلية
Sharkia	35064	346	2235	388	0	115	552	154	41	393	7	1	الشرقية
Kalyoubia	22387	167	1069	287	0	84	532	133	37	278	3	2	القليوبية
Kafr El-Sheikh	20190	235	1107	264	0	18	183	70	27	245	1	2	كفر الشيخ
Gharbia	26772	268	1730	270	0	50	432	152	21	523	3	2	الغربية
Menoufia	23537	261	2846	330	0	29	401	147	42	280	1	0	المنوفية
Behera	24750	282	349	341	0	48	362	109	36	555	9	2	البحيرة
Ismailia	4673	52	659	150	0	31	153	23	27	95	0	0	الإسماعيلية
Giza	19746	154	677	295	0	119	432	169	15	386	3	8	الجيزة
Beni-Suef	15127	56	199	460	0	49	304	326	29	316	5	6	بنى سويف
Fayoum	17445	119	1033	346	0	33	332	77	20	245	3	0	الفيوم
Menia	25925	274	1210	357	0	99	284	238	9	438	6	2	المنيا
Asyut	20450	197	788	603	0	53	312	287	21	414	1	0	أسيوط
Suhag	26016	247	677	392	0	75	367	96	35	701	9	1	سوهاج
Qena	16440	135	1081	197	0	31	222	71	6	197	0	0	قنا
Aswan	5278	34	482	87	0	12	51	18	3	54	2	0	أسوان
Luxor	6873	43	477	151	0	13	43	71	7	147	2	0	الأقصر
Red Sea	42	0	0	0	0	0	0	0	0	3	0	0	البحر الاحمر
ELWadi Elgidid	1061	6	55	37	0	1	15	20	3	10	4	1	الوادى الجديد
Matrouh	246	3	29	7	0	2	3	4	1	2	0	0	مطروح
North Sinai	569	7	20	22	1	90	12	3	0	10	0	0	شمال سيناء
South Sinai	87	0	3	0	0	0	3	2	1	2	0	0	جنوب سيناء

تابع جدول رقم (١٩) : الوفيات وفقاً للمحافظات (حضر/ريف) طبقاً للأقسام الرئيسية لأسباب الوفاة والنوع عام ٢٠٢١

Cont, Table No (19) : Deaths According to the Governroates (Urban/Rural) by The Main Sections of Causes of Death and Sex 2021

Total Country / Males

إجمالي الجمهورية / ذكور

Main Sections of Causes of Death	11	10	9	8	7	6	5	4	3	2	1	أقسام اسباب الوفاة
	امراض الجهاز الهضمي	امراض الجهاز التنفسي	امراض الجهاز الدوري	الاضطرابات بالاذن والنتوء الخلمي	امراض العين وملحقاتها	امراض الجهاز العصبي	الاضطرابات العقلية والسلوكية	امراض الغدد الصماء والتغذية والاستقلاب	امراض الدم واعضاء تكوين الدم واضطرابات معينه تتضمن اجهزة المناعة	الاورام	امراض معديه وطفيلية معينة	
	Diseases of the digestive system	Diseases of the respiratory system	Diseases of the circulatory system	Diseases of the ear and mastoid process	Diseases of the eye and adnexa	Diseases of the nervous system	Mental and behavioural disorders	Endocrine, nutritional and metabolic diseases	Diseases of the blood and blood-forming organs and certain disorders involving the immune mechanism	Neoplasms	Certain infectious and parasitic diseases	
Total	19002	69490	190922	0	0	7653	33	14256	661	17375	17933	إجمالي الجمهورية
Cairo	1001	15345	21824	0	0	1673	4	3583	168	2617	2810	القاهرة
Alexandria	647	7050	11205	0	0	624	7	2104	76	1788	1179	الأسكندرية
Port-Said	51	563	1652	0	0	22	3	45	1	130	394	بورسعيد
Suez	129	508	1225	0	0	51	0	34	7	223	94	السويس
Demietta	660	1174	3155	0	0	71	0	136	1	394	263	دمياط
Dakahlia	2539	4549	11836	0	0	471	0	1037	8	1534	1263	الدقهلية
Sharkia	1844	2775	13234	0	0	781	0	832	15	1011	1955	الشرقية
Kalyoubia	883	3162	12340	0	0	483	0	750	19	774	1026	القليوبية
Kafr El-Sheikh	1048	1487	7741	0	0	87	4	238	9	436	712	كفر الشيخ
Gharbia	1778	4050	8976	0	0	208	0	1001	21	1031	897	الغربية
Menoufia	927	2176	8551	0	0	383	0	410	15	622	826	المنوفية
Behera	1870	4241	10095	0	0	149	0	353	84	930	830	البحيرة
Ismailia	439	574	2265	0	0	119	0	224	1	328	235	الإسماعيلية
Giza	839	5758	21370	0	0	649	0	1075	32	1884	1843	الجيزة
Beni-Suef	659	2466	4772	0	0	276	0	225	21	416	385	بنى سويف
Fayoum	742	1669	6857	0	0	245	0	211	28	540	566	الفيوم
Menia	823	2781	10266	0	0	238	0	233	11	671	676	المنيا
Asyut	743	1797	8663	0	0	463	0	225	20	734	558	أسيوط
Suhag	725	2433	9737	0	0	287	0	475	63	693	528	سوهاج
Qena	230	1160	7017	0	0	192	0	314	19	175	455	قنا
Aswan	154	1370	3319	0	0	52	1	262	31	130	106	أسوان
Luxor	105	1112	2255	0	0	61	1	384	5	95	155	الأقصر
Red Sea	45	373	613	0	0	11	0	43	1	74	36	البحر الاحمر
ELWadi Elgidid	17	156	555	0	0	7	0	24	3	30	17	الوادى الجديد
Matrouh	26	292	630	0	0	11	0	20	0	49	32	مطروح
North Sinai	62	398	506	0	0	29	13	14	2	48	70	شمال سيناء
South Sinai	16	71	263	0	0	10	0	4	0	18	22	جنوب سيناء

تابع جدول رقم (١٩) : الوفيات وفقاً للمحافظات (حضر/ ريف) طبقاً للأقسام الرئيسية لأسباب الوفاة والنوع عام ٢٠٢١

Cont, Table No (19) : Deaths According to the Governroates (Urban/Rural) by The Main Sections of Causes of Death and Sex 2021

Cont, Total Country / Males

تابع إجمالي الجمهورية / ذكور

Main Sections of Causes of Death	الإجمالي	22	21	20	19	18	17	16	15	14	13	12	أقسام اسباب الوفاة
		غير مبين	عوامل تؤثر في الحالة الصحية وفي الإتصال بالخدمات الصحية	الاسباب الخارجية للمرض أو الوفاة	الإصابات والتسممات وعواقب أخرى للأسباب الخارجية	اعراض وعلامات ونتائج سريرية ومخبرية شاذة لم تصنف في مكان اخر	التشوهات والعاهاات والشذوذات الصغوية	حالات معينة تنشأ في الفترة حوالي الولادة والنفاث	الحمل والولادة	امراض الجهاز التناسلي البولي	امراض الجهاز العضلي الهيكلي والنسيج الضام	امراض الجلد والنسيج الخليوي تحت الجلد	
		Not Indicated	Factors Influencing Health Status and Contact with health services	External causes of morbidity and mortality	Injury, Poisoning and Certain Other Consequenses of External Causes	Symptoms, signs and abnormal clinical and laboratory findings, not elsewhere classified	Congenital alformations, deformations and chromosomal bnormalities	Certain conditions originating in the perinatal period	Pregnancy, child birth and the puerperium	Diseases of the genitourinary system	Diseases of the musculoskeletal system and connective tissue	Diseases of the skin and subcutaneous tissue	
Total	394559	5740	23732	9964	48	1112	5566	2876	0	8025	79	92	إجمالي الجمهورية
Cairo	56979	759	3842	760	0	43	633	358	0	1506	14	39	القاهرة
Alexandria	28245	474	789	645	0	61	480	181	0	917	10	8	الأسكندرية
Port-Said	3503	154	326	24	0	3	32	19	0	83	0	1	بورسعيد
Suez	3176	53	566	97	0	6	55	22	0	103	2	1	السويس
Demietta	6396	170	102	117	0	3	44	32	0	73	1	0	دمياط
Dakahlia	26393	375	797	949	0	60	317	177	0	460	20	1	الدقهلية
Sharkia	26357	399	2104	479	0	74	429	125	0	294	4	2	الشرقية
Kalyoubia	22482	276	1268	509	0	117	409	164	0	292	1	9	القليوبية
Kafr El-Sheikh	13159	193	570	252	0	11	135	64	0	169	1	2	كفر الشيخ
Gharbia	21279	368	1500	415	0	36	353	138	0	501	3	3	الغربية
Menoufia	17471	272	2092	432	0	21	329	135	0	279	1	0	المنوفية
Behera	20947	385	387	630	0	41	328	133	0	484	5	2	البحيرة
Ismailia	5634	77	778	260	0	30	143	26	0	134	1	0	الإسماعيلية
Giza	39061	508	2559	807	0	114	546	301	0	763	3	10	الجيزة
Beni-Suef	10775	67	166	555	0	26	197	286	0	245	1	12	بنى سويف
Fayoum	13186	122	1233	536	0	17	231	53	0	134	1	1	الفيوم
Menia	18211	202	1205	402	0	59	172	161	0	310	0	1	المنيا
Asyut	15738	310	690	719	0	32	217	215	0	351	1	0	أسيوط
Suhag	16985	228	565	442	0	48	223	70	0	465	3	0	سوهاج
Qena	11051	148	789	222	0	19	131	43	0	137	0	0	قنا
Aswan	6367	74	538	173	0	5	46	18	0	87	1	0	أسوان
Luxor	4957	49	375	149	0	7	25	59	0	120	0	0	الأقصر
Red Sea	1483	24	41	114	0	4	26	33	0	44	1	0	البحر الاحمر
ELWadi Elgidid	993	8	83	47	0	1	12	20	0	9	4	0	الوادى الجديد
Matrouh	1481	21	257	64	0	8	23	29	0	19	0	0	مطروح
North Sinai	1687	16	27	126	48	266	16	10	0	35	1	0	شمال سيناء
South Sinai	563	8	83	39	0	0	14	4	0	11	0	0	جنوب سيناء

تابع جدول رقم (١٩) : الوفيات وفقاً للمحافظات (حضر/ ريف) طبقاً للأقسام الرئيسية لأسباب الوفاة والنوع عام ٢٠٢١

Cont, Table No (19) : Deaths According to the Governroates (Urban/Rural) by The Main Sections of Causes of Death and Sex 2021

Total Country / Females

إجمالي الجمهورية / إناث

Main Sections of Causes of Death	11	10	9	8	7	6	5	4	3	2	1	أقسام اسباب الوفاة
	امراض الجهاز الهضمي	امراض الجهاز التنفسي	امراض الجهاز الدوري	الاضطرابات بالاذن والتوء الحلمي	امراض العين وملحقاتها	امراض الجهاز العصبي	الاضطرابات العقلية والسلوكية	امراض الغدد الصماء والتغذية والاستقلاب	امراض الدم واعضاء تكوينه	الاورام	امراض معدية وطفيلية معينة	
	Diseases of the digestive system	Diseases of the respiratory system	Diseases of the circulatory system	Diseases of the ear and mastoid process	Diseases of the eye and adnexa	Diseases of the nervous system	Mental and behavioural disorders	Endocrine, nutritional and metabolic diseases	Diseases of the blood and blood-forming organs and certain disorders involving the immune mechanism	Neoplasms	Certain infectious and parasitic diseases	
Total	13741	64300	169529	0	0	6847	29	16154	752	14685	15824	إجمالي الجمهورية
Cairo	727	12014	16493	0	0	1444	0	3297	169	2407	2436	القاهرة
Alexandria	473	6047	8695	0	0	431	11	1863	77	1614	1114	الأسكندرية
Port-Said	31	535	1364	0	0	18	2	57	2	105	342	بورسعيد
Suez	83	419	1024	0	0	51	0	46	12	206	76	السويس
Demietta	425	1299	2837	0	0	89	0	186	2	295	254	دمياط
Dakahlia	1707	4651	11619	0	0	550	1	1438	16	1200	1117	الدقهلية
Sharkia	1428	2860	12185	0	0	668	0	1165	10	798	1585	الشرقية
Kalyoubia	568	2743	10172	0	0	404	0	884	28	635	835	القليوبية
Kafr El-Sheikh	979	1665	7847	0	0	93	6	387	2	364	653	كفر الشيخ
Gharbia	1168	4050	8627	0	0	191	0	1363	43	862	661	الغربية
Menoufia	570	2047	7687	0	0	399	0	486	17	515	739	المنوفية
Behera	1366	4957	10164	0	0	156	0	501	88	763	683	البحيرة
Ismailia	341	477	1894	0	0	70	0	246	3	268	160	الإسماعيلية
Giza	573	4700	16607	0	0	501	0	1168	34	1690	1581	الجيزة
Beni-Suef	516	2561	4482	0	0	244	0	263	21	300	356	بنى سويف
Fayoum	583	1898	6368	0	0	229	0	322	20	438	582	الفيوم
Menia	662	2521	9873	0	0	243	0	316	13	467	660	المنيا
Asyut	537	1787	8144	0	0	420	0	281	31	560	609	أسيوط
Suhag	528	2573	9500	0	0	282	1	706	88	629	484	سوهاج
Qena	207	1182	6885	0	0	210	0	439	16	189	478	قنا
Aswan	104	1279	3067	0	0	46	0	279	46	104	99	أسوان
Luxor	56	999	2194	0	0	55	0	355	5	97	157	الأقصر
Red Sea	23	290	357	0	0	10	0	48	2	50	22	البحر الاحمر
ELWadi Elgidid	6	168	486	0	0	14	0	21	3	30	19	الوادى الجديد
Matrouh	20	233	509	0	0	9	0	17	1	43	29	مطروح
North Sinai	51	312	322	0	0	19	8	15	3	49	68	شمال سيناء
South Sinai	9	33	127	0	0	1	0	5	0	7	25	جنوب سيناء

تابع جدول رقم (١٩) : الوفيات وفقاً للمحافظات (حضر/ ريف) طبقاً للأقسام الرئيسية لأسباب الوفاة والنوع عام ٢٠٢١

Cont, Table No (19) : Deaths According to the Governroates (Urban/Rural) by The Main Sections of Causes of Death and Sex 2021

Cont, Total Country / Females

تابع إجمالي الجمهورية / إناث

Main Sections of Causes of Death	الاجمالي	22	21	20	19	18	17	16	15	14	13	12	أقسام اسباب الوفاة
		غير مبين	عوامل تؤثر في الحالة الصحية وفي الإتصال بالخدمات الصحية	الاسباب الخارجية للمراضة أو الوفاة	الإصابات والتسممات وعواقب أخرى للأسباب الخارجية	اعراض وعلامات ونتائج سريرية ومخبرية شاذة لم تصنف في مكان اخر	التشوهات والعااهات والشذوذات الصغوية	حالات معينة تنشأ في الفترة حوالي الولادة	الحمل والولادة والنفاس	امراض الجهاز التناسلي البولي	امراض الجهاز العضلي الهيكلي والنسيج الضام	امراض الجلد والنسيج الخلوي تحت الجلد	
Total	Not Indicated	Factors Influencing Health Status and Contact with health services	External causes of morbidity and mortality	Injury, Poisoning and Certain Other Consequenses of External Causes	Symptoms, signs and abnormal clinical and laboratory findings, not elsewhere classified	Congenital alformations, deformations and chromosomal bnormalities	Certain conditions originating in the perinatal period	Pregnancy, child birth and the puerperium	Diseases of the genitourinary system	Diseases of the musculoskeletal system and connective tissue	Diseases of the skin and subcutaneous tissue		الوفاة
Total	347285	2136	25210	2514	4	989	4592	2132	694	6938	127	88	إجمالي الجمهورية
Cairo	45003	198	3608	247	0	45	443	242	49	1116	24	44	القاهرة
Alexandria	22832	152	772	179	0	43	370	113	62	788	14	14	الأسكندرية
Port-Said	2939	26	319	6	0	2	25	16	7	78	1	3	بورسعيد
Suez	2635	9	532	30	0	10	38	16	5	76	1	1	السويس
Demietta	5692	42	84	16	0	3	29	25	8	96	2	0	دمياط
Dakahlia	24357	142	786	191	0	71	289	124	46	380	27	2	الدقهلية
Sharkia	24199	158	2394	134	0	50	345	92	64	258	5	0	الشرقية
Kalyoubia	18777	73	1438	99	0	100	344	114	44	291	3	2	القليوبية
Kafr El-Sheikh	13273	98	807	73	0	9	84	25	29	150	1	1	كفر الشيخ
Gharbia	19689	138	1584	96	0	27	289	107	31	447	2	3	الغربية
Menoufia	15897	177	2497	89	0	18	265	98	49	242	2	0	المنوفية
Behera	20426	246	403	133	0	35	283	103	46	490	7	2	البحيرة
Ismailia	4701	26	836	57	0	23	114	23	34	129	0	0	الإسماعيلية
Giza	31018	138	2423	207	0	98	419	204	49	611	6	9	الجيزة
Beni-Suef	9801	21	202	168	0	30	177	201	40	210	5	4	بنى سويف
Fayoum	12578	56	1461	120	0	22	230	39	24	177	9	0	الفيوم
Menia	16960	156	1321	105	0	48	160	167	10	231	6	1	المنيا
Asyut	14366	90	893	216	0	26	203	206	28	335	0	0	أسيوط
Suhag	16409	104	640	145	0	39	192	46	40	404	7	1	سوهاج
Qena	10988	42	947	61	0	19	122	44	8	139	0	0	قنا
Aswan	5769	15	555	31	0	10	46	21	5	59	3	0	أسوان
Luxor	4478	13	302	25	0	7	35	39	7	130	2	0	الأقصر
Red Sea	953	3	38	27	0	3	25	18	2	35	0	0	البحر الاحمر
ELWadi Elgidid	900	4	96	9	0	1	17	13	3	9	0	1	الوادى الجديد
Matrouh	1160	3	194	20	0	6	27	26	2	21	0	0	مطروح
North Sinai	1191	2	31	20	4	244	11	6	1	25	0	0	شمال سيناء
South Sinai	294	4	47	10	0	0	10	4	1	11	0	0	جنوب سيناء

تابع جدول رقم (١٩) : الوفيات وفقاً للمحافظات (حضر/ريف) طبقاً للأقسام الرئيسية لأسباب الوفاة والنوع عام ٢٠٢١

Cont, Table No (19) : Deaths According to the Governroates (Urban/Rural) by The Main Sections of Causes of Death and Sex 2021

Total Country / Total

إجمالي الجمهورية / جملة

Main Sections of Causes of Death	11	10	9	8	7	6	5	4	3	2	1	أقسام اسباب الوفاة
	امراض الجهاز الهضمي	امراض الجهاز التنفسي	امراض الجهاز الدوري	الاضطرابات بالاذن والنتوء الحلمي	امراض العين وملحقاتها	امراض الجهاز العصبي	الاضطرابات العقلية والسلوكية	امراض الغدد الصماء والتغذية والاستقلاب	امراض الدم واعضاء تكوين الدم واضطرابات معينه تتضمن اجهزة المناعة	الاورام	امراض معدية وطفيلية معينه	
	Diseases of the digestive system	Diseases of the respiratory system	Diseases of the circulatory system	Diseases of the ear and mastoid process	Diseases of the eye and adnexa	Diseases of the nervous system	Mental and behavioural disorders	Endocrine, nutritional and metabolic diseases	Diseases of the blood and blood-forming organs and certain disorders involving the immune mechanism	Neoplasms	Certain infectious and parasitic diseases	
Total	32743	133790	360451	0	0	14500	62	30410	1413	32060	33757	إجمالي الجمهورية
Cairo	1728	27359	38317	0	0	3117	4	6880	337	5024	5246	القاهرة
Alexandria	1120	13097	19900	0	0	1055	18	3967	153	3402	2293	الأسكندرية
Port-Said	82	1098	3016	0	0	40	5	102	3	235	736	بورسعيد
Suez	212	927	2249	0	0	102	0	80	19	429	170	السويس
Demietta	1085	2473	5992	0	0	160	0	322	3	689	517	دمياط
Dakahlia	4246	9200	23455	0	0	1021	1	2475	24	2734	2380	الدقهلية
Sharkia	3272	5635	25419	0	0	1449	0	1997	25	1809	3540	الشرقية
Kalyoubia	1451	5905	22512	0	0	887	0	1634	47	1409	1861	القليوبية
Kafr El-Sheikh	2027	3152	15588	0	0	180	10	625	11	800	1365	كفر الشيخ
Gharbia	2946	8100	17603	0	0	399	0	2364	64	1893	1558	الغربية
Menoufia	1497	4223	16238	0	0	782	0	896	32	1137	1565	المنوفية
Behera	3236	9198	20259	0	0	305	0	854	172	1693	1513	البحيرة
Ismailia	780	1051	4159	0	0	189	0	470	4	596	395	الإسماعيلية
Giza	1412	10458	37977	0	0	1150	0	2243	66	3574	3424	الجيزة
Beni-Suef	1175	5027	9254	0	0	520	0	488	42	716	741	بنى سويف
Fayoum	1325	3567	13225	0	0	474	0	533	48	978	1148	الفيوم
Menia	1485	5302	20139	0	0	481	0	549	24	1138	1336	المنيا
Asyut	1280	3584	16807	0	0	883	0	506	51	1294	1167	أسيوط
Suhag	1253	5006	19237	0	0	569	1	1181	151	1322	1012	سوهاج
Qena	437	2342	13902	0	0	402	0	753	35	364	933	قنا
Aswan	258	2649	6386	0	0	98	1	541	77	234	205	أسوان
Luxor	161	2111	4449	0	0	116	1	739	10	192	312	الأقصر
Red Sea	68	663	970	0	0	21	0	91	3	124	58	البحر الاحمر
ELWadi Elgidid	23	324	1041	0	0	21	0	45	6	60	36	الوادى الجديد
Matrouh	46	525	1139	0	0	20	0	37	1	92	61	مطروح
North Sinai	113	710	828	0	0	48	21	29	5	97	138	شمال سيناء
South Sinai	25	104	390	0	0	11	0	9	0	25	47	جنوب سيناء

تابع جدول رقم (١٩) : الوفيات وفقاً للمحافظات (حضر/ريف) طبقاً للأقسام الرئيسية لأسباب الوفاة والنوع عام ٢٠٢١

Cont, Table No (19) : A13Deaths According to the Governroates (Urban/Rural) by The Main Sections of Causes of Death and Sex 2021

تابع إجمالي الجمهورية / جملة													أقسام اسباب الوفاة
Cont, Total Country / Total													
Main Sections of Causes of Death	22	21	20	19	18	17	16	15	14	13	12		
	الاجمالي	غير مبين	عوامل تؤثر في الحالة الصحية وفي الإتصال بالخدمات الصحية	الاسباب الخارجية للمرضاة أو الوفاة	الإصابات والتسممات وعواقب أخرى للأسباب الخارجية	اعراض وعلامات ونتائج سريرية ومخبرية شاذة لم تصنف في مكان اخر	التشوهات والعياهات والشذوذات الصبغوية	حالات معينة تنشأ في الفترة حوالي الولادة	الحمل والولادة والنفاث	امراض الجهاز التناسلي البولي	امراض الجهاز العضلي الهيكلي والنسيج الضام	امراض الجلد والنسيج الخلوي تحت الجلد	
Total	Not Indicated	Factors Influencing Health Status and Contact with health services	External causes of morbidity and mortality	Injury,Poisoning and Certain Other Consequences of External Causes	Symptoms, signs and abnormal clinical and laboratory findings, not elsewhere classified	Congenital alformations, deformations and chromosomal bnormalities	Certain conditions originating in the perinatal period	Pregnancy, child birth and the puerperium	Diseases of the genitourinary system	Diseases of the musculoskeletal system and connective tissue	Diseases of the skin and subcutaneous tissue		
Total	741844	7876	48942	12478	52	2101	10158	5008	694	14963	206	180	إجمالي الجمهورية
Cairo	101982	957	7450	1007	0	88	1076	600	49	2622	38	83	القاهرة
Alexandria	51077	626	1561	824	0	104	850	294	62	1705	24	22	الأسكندرية
Port-Said	6442	180	645	30	0	5	57	35	7	161	1	4	بورسعيد
Suez	5811	62	1098	127	0	16	93	38	5	179	3	2	السويس
Demietta	12088	212	186	133	0	6	73	57	8	169	3	0	دمياط
Dakahlia	50750	517	1583	1140	0	131	606	301	46	840	47	3	الدقهلية
Sharkia	50556	557	4498	613	0	124	774	217	64	552	9	2	الشرقية
Kalyoubia	41259	349	2706	608	0	217	753	278	44	583	4	11	القليوبية
Kafr El-Sheikh	26432	291	1377	325	0	20	219	89	29	319	2	3	كفر الشيخ
Gharbia	40968	506	3084	511	0	63	642	245	31	948	5	6	الغربية
Menoufia	33368	449	4589	521	0	39	594	233	49	521	3	0	المنوفية
Behera	41373	631	790	763	0	76	611	236	46	974	12	4	البحيرة
Ismailia	10335	103	1614	317	0	53	257	49	34	263	1	0	الإسماعيلية
Giza	70079	646	4982	1014	0	212	965	505	49	1374	9	19	الجيزة
Beni-Suef	20576	88	368	723	0	56	374	487	40	455	6	16	بنى سويف
Fayoum	25764	178	2694	656	0	39	461	92	24	311	10	1	الفيوم
Menia	35171	358	2526	507	0	107	332	328	10	541	6	2	المنيا
Asyut	30104	400	1583	935	0	58	420	421	28	686	1	0	أسيوط
Suhag	33394	332	1205	587	0	87	415	116	40	869	10	1	سوهاج
Qena	22039	190	1736	283	0	38	253	87	8	276	0	0	قنا
Aswan	12136	89	1093	204	0	15	92	39	5	146	4	0	أسوان
Luxor	9435	62	677	174	0	14	60	98	7	250	2	0	الأقصر
Red Sea	2436	27	79	141	0	7	51	51	2	79	1	0	البحر الاحمر
ELWadi Elgidid	1893	12	179	56	0	2	29	33	3	18	4	1	الوادي الجديد
Matrouh	2641	24	451	84	0	14	50	55	2	40	0	0	مطروح
North Sinai	2878	18	58	146	52	510	27	16	1	60	1	0	شمال سيناء
South Sinai	857	12	130	49	0	0	24	8	1	22	0	0	جنوب سيناء

جدول رقم (٢٠) : الوفيات وفقاً للأقسام الرئيسية لأسباب الوفاة طبقاً لفئات السن والنوع عام ٢٠٢١

Table No (20) : Deaths According to the Main Sections of Causes of Death by the Age Groups and Sex 2021

Main Sections of Causes of Death	Age Sex	الإجمالي Total	+85	-80	-75	-70	-65	-60	-55	-50	-45	-40	-35	-30	-25	-20	-15	-10	-5	-1	1-	السن	الأقسام الرئيسية لأسباب الوفاة	
																						النوع		
Total	M	394639	23754	29926	38126	52555	55168	46431	36723	22660	14667	11391	8964	7126	5419	5144	4741	2694	2783	4780	21587	ذكور	الاجمالي العام	
	F	347285	37695	36088	42066	50529	46646	35318	25494	14830	9408	7144	5490	3987	2750	2601	2397	1630	1863	4039	17310	إناث		
	T	741924	61449	66014	80192	103084	101814	81749	62217	37490	24075	18535	14454	11113	8169	7745	7138	4324	4646	8819	38897	جملة		
1 Certain infectious and parasitic diseases.	M	17933	956	1201	1638	2342	2557	2217	1813	977	578	459	359	261	190	157	116	102	108	309	1593	ذكور	امراض معدية وطفيلية معينة	
	F	15824	1445	1469	1875	2213	2111	1657	1170	646	397	295	219	167	129	104	88	80	88	293	1378	إناث		
	T	33757	2401	2670	3513	4555	4668	3874	2983	1623	975	754	578	428	319	261	204	182	196	602	2971	جملة		
2 Neoplasms	M	17375	438	834	1431	2241	2873	2739	2159	1317	743	546	452	308	248	214	188	146	192	181	125	ذكور	الاورام	
	F	14685	484	673	1112	1889	2050	1840	1700	1204	961	790	596	331	230	153	136	143	144	129	120	إناث		
	T	32060	922	1507	2543	4130	4923	4579	3859	2521	1704	1336	1048	639	478	367	324	289	336	310	245	جملة		
3 Diseases of the blood and blood-forming organs and certain disorders involving the immune mechanism.	M	661	42	55	47	74	71	51	56	26	26	24	32	27	18	14	14	13	8	17	46	ذكور	امراض الدم واعضاء تكوين الدم واضطرابات معيونه تتضمن اجهزة المناعة	
	F	752	92	81	62	89	75	42	48	31	33	25	26	28	15	20	19	11	5	18	32	إناث		
	T	1413	134	136	109	163	146	93	104	57	59	49	58	55	33	34	33	24	13	35	78	جملة		
4 Endocrine, nutritional and metabolic diseases.	M	14256	794	1092	1643	2361	2491	2009	1523	925	516	316	189	107	72	51	34	23	12	20	78	ذكور	امراض الغدد الصماء والتنغذية والاستقلاب	
	F	16154	1547	1807	2284	2833	2602	1934	1293	700	382	250	150	97	55	61	39	26	12	19	63	إناث		
	T	30410	2341	2899	3927	5194	5093	3943	2816	1625	898	566	339	204	127	112	73	49	24	39	141	جملة		
5 Mental and behavioural disorders.	M	33	6	7	6	9	1	2	0	1	0	0	0	1	0	0	0	0	0	0	0	0	ذكور	الاضطرابات العقلية والسلوكية
	F	29	15	5	3	2	1	1	0	0	0	0	2	0	0	0	0	0	0	0	0	0	إناث	
	T	62	21	12	9	11	2	3	0	1	0	0	2	1	0	0	0	0	0	0	0	0	جملة	
6 Diseases of the nervous system.	M	7653	589	635	784	975	987	774	613	408	265	234	184	149	122	135	134	128	139	172	226	ذكور	امراض الجهاز العصبي	
	F	6847	1009	902	899	941	776	550	374	234	155	122	123	84	62	78	66	82	89	120	181	إناث		
	T	14500	1598	1537	1683	1916	1763	1324	987	642	420	356	307	233	184	213	200	210	228	292	407	جملة		
7 Diseases of the eye and adnexa.	M	0	0	0	0	0	0	0	0	0	0	0	0	0	0	0	0	0	0	0	0	0	ذكور	امراض العين وملحقاتها
	F	0	0	0	0	0	0	0	0	0	0	0	0	0	0	0	0	0	0	0	0	0	إناث	
	T	0	0	0	0	0	0	0	0	0	0	0	0	0	0	0	0	0	0	0	0	0	جملة	
8 Diseases of the ear and mastoid process.	M	0	0	0	0	0	0	0	0	0	0	0	0	0	0	0	0	0	0	0	0	0	ذكور	الاضطرابات بالاذن والتنوء الحلمي
	F	0	0	0	0	0	0	0	0	0	0	0	0	0	0	0	0	0	0	0	0	0	إناث	
	T	0	0	0	0	0	0	0	0	0	0	0	0	0	0	0	0	0	0	0	0	0	جملة	
9 Diseases of the circulatory system.	M	190922	14822	16801	19291	25764	26557	22210	17816	11379	7426	5700	4257	3221	2260	1915	1723	971	994	1572	6243	ذكور	امراض الجهاز الدوري	
	F	169529	25074	21551	22514	24741	21476	15526	10808	6356	4080	3039	2254	1692	1136	1024	894	560	680	1273	4851	إناث		
	T	360451	39896	38352	41805	50505	48033	37736	28624	17735	11506	8739	6511	4913	3396	2939	2617	1531	1674	2845	11094	جملة		
10 Diseases of the respiratory system.	M	69490	3610	5146	7333	9974	9875	7879	5747	3624	2325	1780	1319	1082	698	571	502	370	462	1073	6120	ذكور	امراض الجهاز التنفسي	
	F	64300	4762	5429	7338	9535	9134	7038	5248	3001	1843	1340	1046	714	466	425	326	264	356	1005	5030	إناث		
	T	133790	8372	10575	14671	19509	19009	14917	10995	6625	4168	3120	2365	1796	1164	996	828	634	818	2078	11150	جملة		
11 Diseases of the digestive system.	M	19002	766	1261	1776	2808	3458	3290	2689	1261	558	272	206	119	71	54	23	25	38	82	245	ذكور	امراض الجهاز الهضمي	
	F	13741	1171	1385	1777	2292	2236	1774	1250	646	285	180	110	86	46	47	48	30	31	93	254	إناث		
	T	32743	1937	2646	3553	5100	5694	5064	3939	1907	843	452	316	205	117	101	71	55	69	175	499	جملة		

According to the International Classification of Diseases (Tenth Revision)

طبقاً للتصنيف الدولي للأمراض (المراجعة العاشرة)

تابع جدول رقم (٢٠) : الوفيات وفقاً للأقسام الرئيسية لأسباب الوفاة طبقاً لفئات السن والنوع عام ٢٠٢١

Cont , Table No (20) : Deaths According to the Main Sections of Causes of Death by the Age Groups and Sex 2021

Main Sections of Causes of Death	Age Sex	الإجمالي Total	+85	-80	-75	-70	-65	-60	-55	-50	-45	-40	-35	-30	-25	-20	-15	-10	-5	-1	1-	السن النوع	الأقسام الرئيسية لأسباب الوفاة
12 Diseases of the skin and subcutaneous tissue.	M	92	8	10	14	10	9	7	9	4	4	2	2	5	1	1	4	0	1	0	1	ذكور	١٢ امراض الجلد والنسيج الخلوي تحت الجلد
	F	88	13	7	12	13	15	10	6	5	0	1	3	0	0	1	1	0	0	1	0	إناث	
	T	180	21	17	26	23	24	17	15	9	4	3	5	5	1	2	5	0	1	1	1	جملة	
13 Diseases of the musculoskeletal system and connective tissue.	M	79	5	4	7	12	11	11	8	2	5	2	3	1	1	1	2	0	0	1	3	ذكور	١٣ امراض الجهاز العضلي الهيكلي والنسيج الضام
	F	127	3	5	10	20	16	14	9	6	5	11	9	2	3	3	1	2	0	0	8	إناث	
	T	206	8	9	17	32	27	25	17	8	10	13	12	3	4	4	3	2	0	1	11	جملة	
14 Diseases of the genitourinary system.	M	8105	452	692	946	1316	1275	991	861	462	288	241	152	106	70	58	49	25	22	31	68	ذكور	١٤ امراض الجهاز التناسلي البولي
	F	6938	496	620	860	1142	1122	804	606	325	212	173	138	112	68	62	55	38	20	33	52	إناث	
	T	15043	948	1312	1806	2458	2397	1795	1467	787	500	414	290	218	138	120	104	63	42	64	120	جملة	
15 Pregnancy, child birth and the puerperium.	M	0	0	0	0	0	0	0	0	0	0	0	0	0	0	0	0	0	0	0	0	ذكور	١٥ الحمل والولادة والنقاس
	F	694	56	57	70	77	65	49	37	17	17	21	44	69	48	48	18	1	0	0	0	إناث	
	T	694	56	57	70	77	65	49	37	17	17	21	44	69	48	48	18	1	0	0	0	جملة	
16 Certain conditions originating in the perinatal period.	M	2876	0	0	0	0	0	0	0	0	0	0	0	0	0	0	0	0	0	0	2876	ذكور	١٦ حالات معينة تنشأ في الفترة حوالي الولادة
	F	2132	0	0	0	0	0	0	0	0	0	0	0	0	0	0	0	0	0	0	2132	إناث	
	T	5008	0	0	0	0	0	0	0	0	0	0	0	0	0	0	0	0	0	0	5008	جملة	
17 Congenital afformations, deformations and chromosomal bnormalities.	M	5566	84	103	129	171	196	168	133	91	54	66	54	51	47	80	116	113	158	437	3315	ذكور	١٧ التشوهات والاعاقات والشذوذات الصبغوية
	F	4592	129	140	177	168	149	97	90	56	32	34	41	51	42	48	79	103	140	399	2617	إناث	
	T	10158	213	243	306	339	345	265	223	147	86	100	95	102	89	128	195	216	298	836	5932	جملة	
18 Symptoms, signs and abnormal clinical and laboratory findings, not elsewhere classified.	M	1112	68	59	57	52	62	55	60	41	28	21	21	12	15	19	11	8	7	158	358	ذكور	١٨ اعراض وعلامات ونتائج سريرية ومخبرية شاذة لم تصنف في مكان اخر
	F	989	105	68	52	60	48	46	29	9	9	9	6	4	0	5	7	6	11	137	378	إناث	
	T	2101	173	127	109	112	110	101	89	50	37	30	27	16	15	24	18	14	18	295	736	جملة	
19 Injury,Poisoning and Certain Other Consequenses of External Causes.	M	48	0	0	0	0	1	1	1	1	2	3	3	3	8	17	4	2	0	2	0	ذكور	١٩ الإصابات والتسممات وعواقب أخرى معينة للأسباب الخارجية
	F	4	0	0	1	1	0	0	0	0	0	0	0	0	0	0	0	1	0	1	0	إناث	
	T	52	0	0	1	1	1	1	1	1	2	3	3	3	8	17	4	3	0	3	0	جملة	
20 External causes of morbidity and mortality.	M	9964	40	73	126	206	322	386	513	481	571	661	723	801	826	1130	1284	604	528	591	98	ذكور	٢٠ الاسباب الخارجية للمراضة أو الوفاة
	F	2514	47	46	49	72	140	125	124	110	102	135	144	118	131	163	192	133	212	403	68	إناث	
	T	12478	87	119	175	278	462	511	637	591	673	796	867	919	957	1293	1476	737	740	994	166	جملة	
21 Factors Influencing Health Status and Contact with health services.	M	23732	1033	1893	2823	4121	4226	3397	2393	1338	886	612	415	220	123	65	34	20	21	13	99	ذكور	٢١ عوامل تؤثر في الحالة الصحية وفي الاتصال بالخدمات الصحية
	F	25210	1193	1800	2903	4360	4564	3733	2617	1409	836	614	456	277	157	105	48	11	18	25	84	إناث	
	T	48942	2226	3693	5726	8481	8790	7130	5010	2747	1722	1226	871	497	280	170	82	31	39	38	183	جملة	
22 Not Indicated	M	5740	41	60	75	119	196	244	329	322	392	452	593	652	649	662	503	144	93	121	93	ذكور	٢٢ غير مبين
	F	2136	54	43	68	81	66	78	85	75	59	105	123	155	162	254	380	139	57	90	62	إناث	
	T	7876	95	103	143	200	262	322	414	397	451	557	716	807	811	916	883	283	150	211	155	جملة	

According to the International Classification of Diseases (Tenth Revision)

طبقاً للتصنيف الدولي للأمراض (المراجعة العاشرة)

جدول رقم (٢١) : الوفيات وفقاً للأقسام الرئيسية لاسباب الوفاة طبقاً لشهر الوفاة وللتنوع عام ٢٠٢١

Table No (21) : Deaths According to the Main Sections of Causes of Death by the Month of Death and Sex 2021

Main Sections of Causes of Death	Month Sex	إجمالي	ديسمبر	نوفمبر	أكتوبر	سبتمبر	أغسطس	يوليو	يونيو	مايو	أبريل	مارس	فبراير	يناير	الشهر النوع	الأقسام الرئيسية لأسباب الوفاة	
		Total	Dec	Nov	Oct	Sep	Aug	Jul	Jun	May	Apr	Mar	Feb	Jan			
Total	M	394639	32602	32275	34152	30193	30906	28120	29386	39272	36396	33081	29313	38943	ذكور	الاجمالي العام	
	F	347285	27749	28910	31366	27104	27181	23846	25916	36036	32669	28588	25260	32660	إناث		
	T	741924	60351	61185	65518	57297	58087	51966	55302	75308	69065	61669	54573	71603	جملة		
1 Certain infectious and parasitic diseases.	M	17933	1525	1508	1516	1394	1432	1312	1272	1643	1563	1645	1430	1693	ذكور	امراض معدية وطفيلية معينة	١
	F	15824	1398	1366	1327	1287	1298	1129	1159	1457	1378	1330	1223	1472	إناث		
	T	33757	2923	2874	2843	2681	2730	2441	2431	3100	2941	2975	2653	3165	جملة		
2 Neoplasms	M	17375	1525	1448	1467	1446	1519	1440	1354	1397	1384	1481	1346	1568	ذكور	الاورام	٢
	F	14685	1192	1179	1214	1253	1286	1283	1145	1220	1261	1261	1158	1233	إناث		
	T	32060	2717	2627	2681	2699	2805	2723	2499	2617	2645	2742	2504	2801	جملة		
3 Diseases of the blood and blood-forming organs and certain disorders involving the immune mechanism.	M	661	52	43	56	52	68	57	47	70	69	46	53	48	ذكور	امراض الدم واعضاء تكوين الدم واضطرابات معينة تتضمن اجهزة المناعة	٣
	F	752	61	62	57	57	60	63	71	74	70	80	51	46	إناث		
	T	1413	113	105	113	109	128	120	118	144	139	126	104	94	جملة		
4 Endocrine, nutritional and metabolic diseases.	M	14256	1093	1023	1126	1062	1194	1047	1064	1423	1322	1188	1152	1562	ذكور	امراض الغدد الصماء والتغذية والاستقلاب	٤
	F	16154	1179	1145	1312	1170	1416	1189	1204	1678	1555	1344	1280	1682	إناث		
	T	30410	2272	2168	2438	2232	2610	2236	2268	3101	2877	2532	2432	3244	جملة		
5 Mental and behavioural disorders.	M	33	1	1	4	3	4	1	5	4	3	2	1	4	ذكور	الاضطرابات العقلية والسلوكية	٥
	F	29	3	0	3	1	8	1	2	2	4	3	1	1	إناث		
	T	62	4	1	7	4	12	2	7	6	7	5	2	5	جملة		
6 Diseases of the nervous system.	M	7653	607	588	620	568	702	593	576	742	662	659	563	773	ذكور	امراض الجهاز العصبي	٦
	F	6847	576	511	554	527	667	533	487	668	601	610	507	606	إناث		
	T	14500	1183	1099	1174	1095	1369	1126	1063	1410	1263	1269	1070	1379	جملة		
7 Diseases of the eye and adnexa.	M	0	0	0	0	0	0	0	0	0	0	0	0	0	ذكور	امراض العين وملحقاتها	٧
	F	0	0	0	0	0	0	0	0	0	0	0	0	0	إناث		
	T	0	0	0	0	0	0	0	0	0	0	0	0	0	جملة		
8 Diseases of the ear and mastoid process.	M	0	0	0	0	0	0	0	0	0	0	0	0	0	ذكور	الاضطرابات بالاذن والتوء الخلمي	٨
	F	0	0	0	0	0	0	0	0	0	0	0	0	0	إناث		
	T	0	0	0	0	0	0	0	0	0	0	0	0	0	جملة		
9 Diseases of the circulatory system.	M	190922	16672	15361	16174	14528	15803	14644	14007	18135	16897	16181	14605	17915	ذكور	. امراض الجهاز الدوري	٩
	F	169529	14238	13355	14317	13029	14429	12929	12577	16747	15070	14268	12818	15752	إناث		
	T	360451	30910	28716	30491	27557	30232	27573	26584	34882	31967	30449	27423	33667	جملة		
10 Diseases of the respiratory system.	M	69490	5555	6367	6621	5359	4709	4001	5031	7684	6870	5341	4533	7419	ذكور	امراض الجهاز التنفسي	١٠
	F	64300	4977	6304	6887	5289	4133	3425	4709	7346	6321	4766	4079	6064	إناث		
	T	133790	10532	12671	13508	10648	8842	7426	9740	15030	13191	10107	8612	13483	جملة		
11 Diseases of the digestive system.	M	19002	1613	1467	1493	1502	1552	1459	1499	1611	1643	1604	1588	1971	ذكور	امراض الجهاز الهضمي	١١
	F	13741	1103	1021	1153	1059	1155	1045	1098	1251	1190	1144	1143	1379	إناث		
	T	32743	2716	2488	2646	2561	2707	2504	2597	2862	2833	2748	2731	3350	جملة		

According to the International Classification of Diseases (Tenth Revision)

طبقاً للتصنيف الدولي للأمراض (المراجعة العاشرة)

تابع جدول رقم (٢١) : الوفيات وفقاً للأقسام الرئيسية لاسباب الوفاة طبقاً لشهر الوفاة وللنوع عام ٢٠٢١

Cont , Table No (21) : Deaths According to the Main Sections of Causes of Death by the Month of Death and Sex 2021

Main Sections of Causes of Death	Month Sex	إجمالي	ديسمبر	نوفمبر	أكتوبر	سبتمبر	أغسطس	يوليو	يونيو	مايو	أبريل	مارس	فبراير	يناير	الشهر النوع	الأقسام الرئيسية لأسباب الوفاة	
		Total	Dec	Nov	Oct	Sep	Aug	Jul	Jun	May	Apr	Mar	Feb	Jan			
12 Diseases of the skin and subcutaneous tissue.	M	92	11	7	10	7	13	8	3	5	5	5	12	6	ذكور	امراض الجلد والنسيج الخلوي تحت الجلد	١٢
	F	88	9	5	12	6	12	8	7	4	6	8	8	3	إناث		
	T	180	20	12	22	13	25	16	10	9	11	13	20	9	جملة		
13 Diseases of the musculoskeletal system and connective tissue.	M	79	3	8	9	5	8	4	5	12	7	7	8	3	ذكور	امراض الجهاز العضلي الهيكلي والنسيج الضام	١٣
	F	127	14	9	18	9	10	9	12	15	8	8	8	7	إناث		
	T	206	17	17	27	14	18	13	17	27	15	15	16	10	جملة		
14 Diseases of the genitourinary system	M	8105	684	647	706	628	731	591	610	683	664	750	663	748	ذكور	امراض الجهاز التناسلي البولي	١٤
	F	6938	582	502	612	641	656	499	488	602	615	559	546	636	إناث		
	T	15043	1266	1149	1318	1269	1387	1090	1098	1285	1279	1309	1209	1384	جملة		
15 Pregnancy, child birth and the puerperium.	M	0	0	0	0	0	0	0	0	0	0	0	0	0	ذكور	الحمل والولادة والنفاث	١٥
	F	694	61	59	72	63	73	45	34	56	49	60	49	73	إناث		
	T	694	61	59	72	63	73	45	34	56	49	60	49	73	جملة		
16 Certain conditions originating in the perinatal period.	M	2876	290	268	279	292	325	221	258	205	202	216	184	136	ذكور	حالات معينة تنشأ في الفترة حوالى الولادة	١٦
	F	2132	237	220	226	192	249	202	176	143	140	127	136	84	إناث		
	T	5008	527	488	505	484	574	423	434	348	342	343	320	220	جملة		
17 Congenital alformations, deformations and chromosomal bnormalities.	M	5566	504	435	467	437	556	518	434	441	439	459	402	474	ذكور	التشوهات والعاهات والشذوذات الصبغوية	١٧
	F	4592	395	397	361	346	459	400	358	399	377	383	352	365	إناث		
	T	10158	899	832	828	783	1015	918	792	840	816	842	754	839	جملة		
18 Symptoms, signs and abnormal clinical and laboratory findings, not elsewhere classified.	M	1112	79	65	76	65	58	88	85	101	79	100	127	189	ذكور	اعراض وعلامات ونتائج سريرية ومخبرية شاذة لم تصنف في مكان اخر	١٨
	F	989	63	62	94	57	55	81	47	89	81	84	102	174	إناث		
	T	2101	142	127	170	122	113	169	132	190	160	184	229	363	جملة		
19 Injury,Poisoning and Certain Other Consequenses of External Causes.	M	48	5	3	3	7	12	2	2	2	1	1	4	6	ذكور	الإصابات والتسممات وعواقب أخرى للأسباب الخارجية	١٩
	F	4	1	0	0	0	1	0	0	1	0	0	1	0	إناث		
	T	52	6	3	3	7	13	2	2	3	1	1	5	6	جملة		
20 External causes of morbidity and mortality.	M	9964	783	700	812	896	1078	1107	953	887	726	746	619	657	ذكور	الاسباب الخارجية للمراضة أو الوفاة	٢٠
	F	2514	181	184	197	216	284	250	240	224	184	212	164	178	إناث		
	T	12478	964	884	1009	1112	1362	1357	1193	1111	910	958	783	835	جملة		
21 Factors Influencing Health Status and Contact with health services.	M	23732	1182	1927	2241	1471	536	474	1629	3689	3399	2164	1635	3385	ذكور	عوامل تؤثر في الحالة الصحية وفي الإتصال بالخدمات الصحية	٢١
	F	25210	1349	2401	2774	1740	740	559	1869	3843	3570	2155	1464	2746	إناث		
	T	48942	2531	4328	5015	3211	1276	1033	3498	7532	6969	4319	3099	6131	جملة		
22 Not Indicated	M	5740	418	409	472	471	606	553	552	538	461	486	388	386	ذكور	غير مبين	٢٢
	F	2136	130	128	176	162	190	196	233	217	189	186	170	159	إناث		
	T	7876	548	537	648	633	796	749	785	755	650	672	558	545	جملة		

According to the International Classification of Diseases (Tenth Revision)

طبقاً للتصنيف الدولي للأمراض (المراجعة العاشرة)

جدول رقم (٢٢) : أعداد الوفيات بالجمهورية وفقاً لأقسام أسباب الوفاة طبقاً للنوع خلال الفترة (٢٠١٥ - ٢٠٢١)

Table No (22): Deaths According to the Main Sections of Causes of Death by Sex (2015 - 2021)

2021			2020			2019			2018			2017			2016			2015			النوع	Sex
إناث	ذكور	إناث	ذكور	إناث	ذكور	إناث	ذكور	إناث	ذكور	إناث	ذكور	إناث	ذكور	إناث	ذكور	إناث	ذكور	إناث	ذكور	الأقسام الرئيسية لأسباب الوفاة	Main Sections of Causes of Death	
جملة	جملة	جملة	جملة	جملة	جملة	جملة	جملة	جملة	جملة	جملة	جملة	جملة	جملة	جملة	جملة	جملة	جملة	جملة	جملة	الإجمالي	Total	
741924	347285	394639	664763	302792	361971	570580	258475	312105	560308	253337	306971	547208	246310	300898	556148	249124	307024	573879	260487	313392		
33757	15824	17933	33744	15073	18671	17003	7664	9339	17736	7826	9910	19196	8480	10716	20185	8607	11578	21299	9042	12257	امراض معدية وطفيلية معينة	Certain infectious and parasitic diseases.
32060	14685	17375	32445	14942	17503	33214	14973	18241	35685	16107	19578	34621	15692	18929	35450	15938	19512	34746	15842	18904	الاورام	Neoplasms.
1413	752	661	4976	2396	2580	5166	2349	2817	5069	2425	2644	5382	2525	2857	6138	2983	3155	6291	2991	3300	امراض الدم واعضاء تكوين الدم واضطرابات معينه تتضمن اجهزة المناعة	Diseases of the blood and blood-forming organs and certain disorders involving the immune mechanism.
30410	16154	14256	10492	5805	4687	9104	5069	4035	10115	5467	4648	10766	5765	5001	11727	6337	5390	13297	7084	6213	امراض الغدد الصماء والتغذية والاستقلاب	Endocrine, nutritional and metabolic diseases.
62	29	33	419	217	202	401	203	198	483	243	240	486	238	248	691	345	346	950	494	456	الاضطرابات العقلية والسلوكية	Mental and behavioural disorders.
14500	6847	7653	3858	1832	2026	4105	1985	2120	4907	2358	2549	5113	2424	2689	5671	2696	2975	6920	3390	3530	امراض الجهاز العصبي	Diseases of the Nervous System.
0	0	0	25	14	11	27	12	15	20	11	9	25	11	14	31	14	17	30	12	18	امراض العين وملحقاتها	Diseases of the eye and adnexa.
0	0	0	14	8	6	17	8	9	18	10	8	21	13	8	16	9	7	18	13	5	الاضطرابات بالاذن والنتوء الحلمي	Diseases of the ear and mastoid process.
360451	169529	190922	351864	164218	187646	307955	142911	165044	291797	135391	156406	268704	124556	144148	260491	119801	140690	270770	126710	144060	امراض الجهاز الدوري	Diseases of the circulatory system.
133790	64300	69490	80313	36288	44025	52569	24087	28482	47891	22068	25823	42812	19663	23149	44065	20100	23965	44692	20609	24083	امراض الجهاز التنفسي	Diseases of the respiratory system.

According to the International Classification of Diseases (Tenth Revision)

طبقاً للتصنيف الدولي للأمراض (المراجعة العاشرة)

تابع جدول رقم (٢٢) : أعداد الوفيات بالجمهورية وفقاً لأقسام أسباب الوفاة طبقاً للنوع خلال الفترة (٢٠١٥ - ٢٠٢١)

Cont ,Table No (22): Deaths According to the Main Sections of Causes of Death by Sex (2015 - 2021)

2021			2020			2019			2018			2017			2016			2015			Sex النوع	
جمله	إناث	ذكور	جمله	إناث	ذكور	جمله	إناث	ذكور	جمله	إناث	ذكور	جمله	إناث	ذكور	جمله	إناث	ذكور	جمله	إناث	ذكور	الأقسام الرئيسية لأسباب الوفاة	
Total	Female	Male	Total	Female	Male	Total	Female	Male	Total	Female	Male	Total	Female	Male	Total	Female	Male	Total	Female	Male	Main Sections of Causes of Death	
32743	13741	19002	38821	15972	22849	40171	16466	23705	45633	18503	27130	54096	21901	32195	56262	22378	33884	57749	22726	35023	أمراض الجهاز الهضمي Diseases of the digestive system.	11
180	88	92	443	277	166	521	324	197	584	365	219	578	371	207	578	370	208	507	324	183	أمراض الجلد والنسيج الحلوي تحت الجلد Diseases of the skin and subcutaneous tissue.	12
206	127	79	162	81	81	181	79	102	204	114	90	234	143	91	266	152	114	268	161	107	أمراض الجهاز العضلي الهيكلي والنسيج الضام Diseases of the musculoskeletal system and connective tissue.	13
15043	6938	8105	21410	9901	11509	21380	9845	11535	21634	9887	11747	21743	9778	11965	21986	9860	12126	22484	10014	12470	أمراض الجهاز التناسلي البولي Diseases of the genitourinary system.	14
694	694	0	253	253	0	272	272	0	300	300	0	327	327	0	350	350	0	418	418	0	الحمل والولادة والنفاس Pregnancy, child birth and the puerperium.	15
5008	2132	2876	3513	1505	2008	3161	1337	1824	3500	1501	1999	3698	1591	2107	4071	1735	2336	4186	1834	2352	حالات معينة تنشأ في الفترة حوالى الولادة Certain conditions originating in the perinatal period.	16
10158	4592	5566	6633	3055	3578	6352	2920	3432	7021	3199	3822	7541	3502	4039	7808	3527	4281	7909	3693	4216	التشوهات والعاهات والتشوهات الصبغوية Congenital malformations, deformations and chromosomal abnormalities.	17
2101	989	1112	55854	26590	29264	49598	23343	26255	47881	22921	24960	51024	24717	26307	59523	29146	30377	59978	30100	29878	اعراض وعلامات ونتائج سريرية ومخبرية شاذة لم Symptoms, signs and abnormal clinical and laboratory findings, not elsewhere classified.	18
61472	27728	33744	16063	3525	12538	16839	3994	12845	19830	4641	15189	20841	4613	16228	20839	4776	16063	21367	5030	16337	جميع الاسباب الخارجية للمراضة أو الاماتة All 'External causes of morbidity and mortality.	19
7876	2136	5740	3461	840	2621	2544	634	1910	-	-	-	-	-	-	-	-	-	-	-	-	غير مبين Not Indicated	20

According to the International Classification of Diseases (Tenth Revision)

طبقاً للتصنيف الدولي للأمراض (المراجعة العاشرة)

جدول رقم (٢٣) : التوزيع النسبي للوفيات بالجمهورية وفقاً لاقسام أسباب الوفاة طبقاً للنوع خلال الفترة (٢٠١٥ - ٢٠٢١)

Table No (23): Percent Distribution of Deaths According to the Main Sections of Causes of Death by Sex (2015 - 2021)

2021			2020			2019			2018			2017			2016			2015			Sex النوع
جملة	إناث	ذكور	جملة	إناث	ذكور	جملة	إناث	ذكور	جملة	إناث	ذكور	جملة	إناث	ذكور	جملة	إناث	ذكور	جملة	إناث	ذكور	الأقسام الرئيسية لأسباب الوفاة
Total	Female	Male	Total	Female	Male	Total	Female	Male	Total	Female	Male	Total	Female	Male	Total	Female	Male	Total	Female	Male	Main Sections of Causes of Death
100	100	100	100	100	100	100	100	100	100	100	100	100	100	100	100	100	100	100	100	100	الاجمالي Total
4.5	4.6	4.5	5.1	5.0	5.2	3.0	3.0	3.0	3.2	3.1	3.2	3.5	3.4	3.6	3.6	3.5	3.8	3.7	3.5	3.9	Certain infectious and parasitic diseases.
4.3	4.2	4.4	4.9	4.9	4.8	5.8	5.8	5.8	6.4	6.4	6.4	6.3	6.4	6.3	6.4	6.4	6.4	6.1	6.1	6.0	Neoplasms.
0.2	0.2	0.2	0.7	0.8	0.7	0.9	0.9	0.9	0.9	1.0	0.9	1.0	1.0	0.9	1.1	1.2	1.0	1.1	1.1	1.1	Diseases of the blood and blood-forming organs and certain disorders involving the immune mechanism.
4.1	4.7	3.6	1.6	1.9	1.3	1.6	2.0	1.3	1.8	2.2	1.5	2.0	2.3	1.7	2.1	2.5	1.8	2.3	2.7	2.0	Endocrine, nutritional and metabolic diseases.
0.0	0.0	0.0	0.1	0.1	0.1	0.1	0.1	0.1	0.1	0.1	0.1	0.1	0.1	0.1	0.1	0.1	0.1	0.2	0.2	0.1	Mental and behavioural disorders.
2.0	2.0	1.9	0.6	0.6	0.6	0.7	0.8	0.7	0.9	0.9	0.8	0.9	1.0	0.9	1.0	1.1	1.0	1.2	1.3	1.1	Diseases of the Nervous System.
0.0	0.0	0.0	0.0	0.0	0.0	0.0	0.0	0.0	0.0	0.0	0.0	0.0	0.0	0.0	0.0	0.0	0.0	0.0	0.0	0.0	Diseases of the eye and adnexa.
0.0	0.0	0.0	0.0	0.0	0.0	0.0	0.0	0.0	0.0	0.0	0.0	0.0	0.0	0.0	0.0	0.0	0.0	0.0	0.0	0.0	Diseases of the ear and mastoid process.
48.6	48.8	48.4	52.9	54.2	51.8	54.0	55.3	52.9	52.1	53.4	51.0	49.1	50.6	47.9	46.8	48.1	45.8	47.2	48.6	46.0	Diseases of the circulatory system.
18.0	18.5	17.6	12.1	12.0	12.2	9.2	9.3	9.1	8.5	8.7	8.4	7.8	8.0	7.7	7.9	8.1	7.8	7.8	7.9	7.7	Diseases of the respiratory system.

According to the International Classification of Diseases (Tenth Revision)

طبقاً للتصنيف الدولي للأمراض (المراجعة العاشرة)

تابع جدول رقم (٢٣) : التوزيع النسبي للوفيات بالجمهورية وفقاً لأقسام الوفاة طبقاً للنوع خلال الفترة (٢٠١٥ - ٢٠٢١)

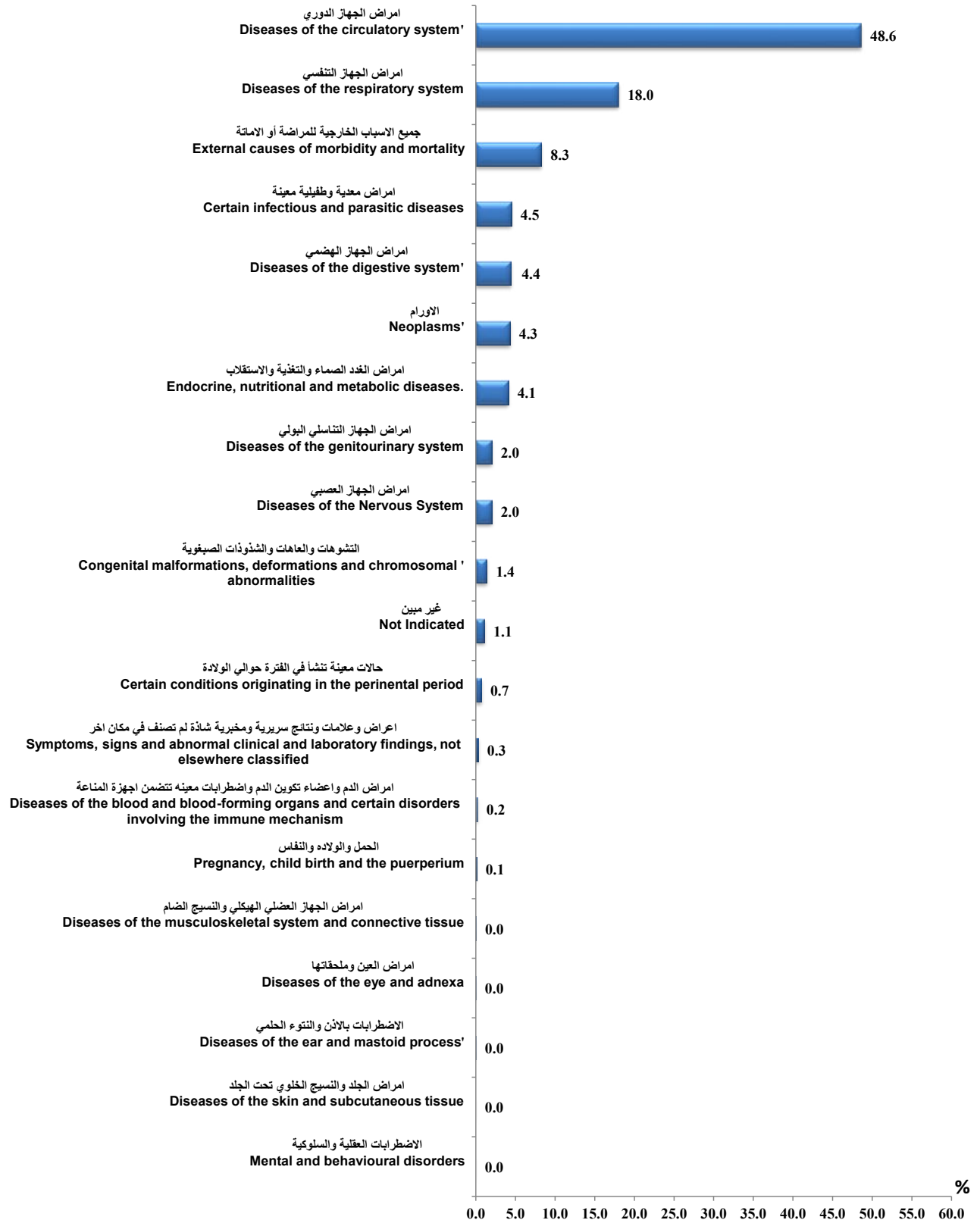
Cont, Table No (23): Percent Distribution of Deaths According to the Main Sections of Causes of Death by Sex (2015 - 2021)

2021			2020			2019			2018			2017			2016			2015			النوع Sex	
جملة	إناث	ذكور	جملة	إناث	ذكور	جملة	إناث	ذكور	جملة	إناث	ذكور	جملة	إناث	ذكور	جملة	إناث	ذكور	جملة	إناث	ذكور	الأقسام الرئيسية لأسباب الوفاة Main Sections of Causes of Death	
Total	Female	Male	Total	Female	Male	Total	Female	Male	Total	Female	Male	Total	Female	Male	Total	Female	Male	Total	Female	Male		
4.4	4.0	4.8	5.8	5.3	6.3	7.0	6.4	7.6	8.1	7.3	8.8	9.9	8.9	10.7	10.1	9.0	11.0	10.1	8.7	11.2	أمراض الجهاز الهضمي Diseases of the digestive system.	11
0.0	0.0	0.0	0.1	0.1	0.0	0.1	0.1	0.1	0.1	0.1	0.1	0.1	0.2	0.1	0.1	0.1	0.1	0.1	0.1	0.1	أمراض الجلد والنسيج الخوي تحت الجلد Diseases of the skin and subcutaneous tissue.	12
0.0	0.0	0.0	0.0	0.0	0.0	0.0	0.0	0.0	0.0	0.0	0.0	0.0	0.1	0.0	0.0	0.1	0.0	0.0	0.1	0.0	أمراض الجهاز العضلي الهيكلي والنسيج الضام Diseases of the musculoskeletal system and connective tissue.	13
2.0	2.0	2.1	3.2	3.3	3.2	3.7	3.8	3.7	3.9	3.9	3.8	4.0	4.0	4.0	4.0	4.0	3.9	3.9	3.9	4.0	أمراض الجهاز التناسلي البولي Diseases of the genitourinary system.	14
0.1	0.2	0.0	0.0	0.1	0.0	0.0	0.1	0.0	0.1	0.1	0.0	0.1	0.1	0.0	0.1	0.1	0.0	0.1	0.2	0.0	الحمل والولادة والنفاس Pregnancy, child birth and the puerperium.	15
0.7	0.6	0.7	0.5	0.5	0.6	0.6	0.5	0.6	0.6	0.6	0.7	0.7	0.6	0.7	0.7	0.7	0.8	0.7	0.7	0.8	حالات معينة تنشأ في الفترة حوالي الولادة Certain conditions originating in the perinatal period.	16
1.4	1.3	1.4	1.0	1.0	1.0	1.1	1.1	1.1	1.3	1.3	1.2	1.4	1.4	1.3	1.4	1.4	1.4	1.4	1.4	1.3	التشوهات والعاهات والشذوذات الصغوية Congenital malformations, deformations and chromosomal abnormalities.	17
0.3	0.3	0.3	8.4	8.8	8.1	8.7	9.0	8.4	8.5	9.0	8.1	9.3	10.0	8.7	10.7	11.7	9.9	10.4	11.6	9.5	اعراض وعلامات ونتائج سريرية ومخبرية شاذة لم تصنف في مكان اخر Symptoms, signs and abnormal clinical and laboratory findings, not elsewhere classified.	18
8.3	8.0	8.6	2.4	1.2	3.5	3.0	1.5	4.1	3.5	1.8	4.9	3.8	1.9	5.4	3.7	1.9	5.2	3.7	1.9	5.2	جميع الاسباب الخارجية للمراضة أو الاماتة External causes of morbidity and mortality.	19
1.1	0.6	1.5	0.5	0.3	0.7	0.4	0.2	0.6	0.0	0.0	0.0	0.0	0.0	0.0	0.0	0.0	0.0	0.0	0.0	0.0	غير مبين Not Indicated	20

According to the International Classification of Diseases (Tenth Revision)

طبقاً للتصنيف الدولي للأمراض (المراجعة العاشرة)

Percent Distribution of Deaths According to the Main Sections of Causes of Death ٢٠٢١

الأقسام الرئيسية لأسباب الوفاة
Main Sections of Causes of Death

جدول رقم (٢٤) : الوفيات وفقاً للتصنيف الدولي للأمراض (القائمة المختصرة لسبب الوفاة رقم ٢) طبقاً لفئات السن والنوع عام ٢٠٢١

Table No (24) : Deaths According to the International Classification of Diseases (The Short List for Cause of Death No 2) by Age Groups and Sex 2021

اجمالي Total	+85	-80	-75	-70	-65	-60	-55	-50	-45	-40	-35	-30	-25	-20	-15	-10	-5	-4	-3	-2	-1	1-	النوع Sex	كود مختصر Code	سبب الوفاة Cause of Death	
394639	23754	29926	38126	52555	55168	46431	36723	22660	14667	11391	8964	7126	5419	5144	4741	2694	2783	705	819	1109	2147	21587	ذكور Male			
347285	37695	36088	42066	50529	46646	35318	25494	14830	9408	7144	5490	3987	2750	2601	2397	1630	1863	513	639	968	1919	17310	إناث Female	Total	الاجمالي العام	
741924	61449	66014	80192	103084	101814	81749	62217	37490	24075	18535	14454	11113	8169	7745	7138	4324	4646	1218	1458	2077	4066	38897	جملة Total			
1574	91	93	128	162	168	148	87	71	47	43	27	23	15	15	9	11	14	8	10	16	55	333	ذكور M		* الامراض المعديه المعويه	
1568	142	133	153	181	155	102	78	53	24	26	14	11	9	15	8	6	13	8	8	14	54	361	إناث F	2002		
3142	233	226	281	343	323	250	165	124	71	69	41	34	24	30	17	17	27	16	18	30	109	694	جملة T		* intestinal infectious diseases	
789	52	55	85	105	124	72	58	39	24	25	21	16	10	13	2	8	6	1	3	2	8	60	ذكور M		التدرن التنفسي	
667	70	69	81	109	82	68	43	22	13	13	7	9	5	4	4	4	2	1	2	4	4	51	إناث F	2004		
1456	122	124	166	214	206	140	101	61	37	38	28	25	15	17	6	12	8	2	5	6	12	111	جملة T		Respiratory tuberculosis	
105	7	3	11	15	16	15	9	5	2	3	5	3	3	1	1	0	0	0	0	0	0	6	ذكور M		الأنواع الأخرى من التدرن	
94	14	6	13	9	13	12	13	3	2	0	1	0	1	0	0	3	0	0	0	0	0	4	إناث F	2005		
199	21	9	24	24	29	27	22	8	4	3	6	3	4	1	1	3	0	0	0	0	0	10	جملة T		Other tuberculosis	
8	0	0	0	0	0	1	2	1	1	1	0	0	0	0	0	0	0	0	0	0	0	2	ذكور M		الكزاز-التيتانوس	
1	0	0	0	0	0	0	0	0	0	0	0	1	0	0	0	0	0	0	0	0	0	0	0	إناث F	2007	
9	0	0	0	0	0	1	2	1	1	1	0	1	0	0	0	0	0	0	0	0	0	2	جملة T		Tetanus	

* Code2002 include all intestinal infectious diseases& Diarrhoea and gastroenteritis of presumed infectious origin

* كود ٢٠٠٢ يشمل جميع الامراض المعدية المعوية وامراض الاسهال والالتهابات المعوية المعوية المفترض ان منشأها عدوي

تابع جدول رقم (٢٤) : الوفيات وفقاً للتصنيف الدولي للأمراض (القائمة المختصرة لسبب الوفاة رقم ٢) طبقاً لفئات السن والنوع عام ٢٠٢١

Cont , Table No (24) : Deaths According to the International Classification of Diseases (The Short List for Cause of Death No 2) by Age Groups and Sex 2021

اجمالي Total	+85	-80	-75	-70	-65	-60	-55	-50	-45	-40	-35	-30	-25	-20	-15	-10	-5	-4	-3	-2	-1	1-	النوع Sex	سبب الوفاة Cause of Death	
1	0	0	0	0	0	0	0	0	0	0	0	0	0	0	0	0	0	0	0	0	0	1	ذكور 2009	السعال الديكي	
1	0	0	0	0	0	0	0	0	0	0	0	0	0	0	0	0	0	0	0	0	1	0	إناث	Whooping cough	
2	0	0	0	0	0	0	0	0	0	0	0	0	0	0	0	0	0	0	0	1	0	1	جملة T		
2436	189	212	270	324	320	274	227	124	97	64	43	35	26	26	19	13	16	5	7	6	15	124	ذكور 2010	العدوى بالمكورات السحائية	
2284	320	263	301	313	278	233	138	87	52	40	31	25	16	14	13	10	13	4	5	10	10	108	إناث 2010	Meningococcal infection	
4720	509	475	571	637	598	507	365	211	149	104	74	60	42	40	32	23	29	9	12	16	25	232	جملة T		
5173	266	326	450	650	669	531	443	249	159	112	98	71	47	45	47	34	35	10	8	22	66	835	ذكور 2011	تسمم دموي - انتانميه	
5091	303	375	556	662	660	503	387	219	140	120	91	78	61	38	47	38	35	14	14	23	52	675	إناث 2011	Septicaemia	
10264	569	701	1006	1312	1329	1034	830	468	299	232	189	149	108	83	94	72	70	24	22	45	118	1510	جملة T		
17	0	1	1	0	0	2	0	0	0	0	0	0	0	0	0	1	0	0	0	0	1	11	ذكور 2012	عدوى تنتقل في غالبيتها بالاتصال الجنسي	
32	3	2	0	2	0	1	0	0	0	0	0	0	0	1	0	0	1	1	0	1	0	20	إناث 2012	Infections with a predominantly sexual mode of transmission	
49	3	3	1	2	0	3	0	0	0	0	0	0	0	1	0	1	1	1	0	1	1	31	جملة T		
11	0	0	2	1	1	0	3	0	0	1	0	0	0	0	0	0	0	0	0	0	0	3	ذكور 2013	شلل الأطفال الحاد - التهاب سنجاييه النخاع الحاد	
5	1	1	1	0	1	0	0	0	1	0	0	0	0	0	0	0	0	0	0	0	0	0	0	إناث 2013	Acute poliomyelitis
16	1	1	3	1	2	0	3	0	1	1	0	0	0	0	0	0	0	0	0	0	0	3	جملة T		
20	0	1	3	2	3	5	1	0	0	2	0	0	0	0	0	2	0	0	0	0	0	1	ذكور 2014	داء الكلب - السعار	
16	2	2	1	2	1	4	1	0	2	0	0	0	0	0	0	0	1	0	0	0	0	0	إناث 2014	Rabies	
36	2	3	4	4	4	9	2	0	2	2	0	0	0	0	0	2	1	0	0	0	0	1	جملة T		
3	0	1	0	0	0	0	0	0	0	0	0	0	0	0	0	0	0	0	0	0	0	1	1	ذكور 2015	الحمى الصفراء
2	0	0	0	1	0	0	0	0	0	0	0	0	0	0	0	0	0	0	0	0	1	0	0	إناث 2015	yellow fever
5	0	1	0	1	0	0	0	0	0	0	0	0	0	0	0	0	0	0	0	0	1	1	1	جملة T	
16	1	0	2	3	3	1	2	0	1	1	0	0	0	1	0	0	0	0	0	0	0	1	1	ذكور 2016	الحميات الفيروسية الأخرى المنقولة بالمفصليات و الحميات
10	0	1	3	0	0	2	0	1	0	0	0	0	0	0	0	0	0	0	0	1	0	2	إناث 2016	Other arthropod-borne viral fevers and viral haemorrhagic fevers	
26	1	1	5	3	3	3	2	1	1	1	0	0	0	1	0	0	0	0	0	0	1	0	3		جملة T

تابع جدول رقم (٢٤) : الوفيات وفقاً للتصنيف الدولي للأمراض (القائمة المختصرة لسبب الوفاة رقم ٢) طبقاً لفئات السن والنوع عام ٢٠٢١

Cont , Table No (24) : Deaths According to the International Classification of Diseases (The Short List for Cause of Death No 2) by Age Groups and Sex 2021

اجمالي Total	+85	-80	-75	-70	-65	-60	-55	-50	-45	-40	-35	-30	-25	-20	-15	-10	-5	-4	-3	-2	-1	1-	النوع Sex	كود مختصر Code	سبب الوفاة Cause of Death		
29	1	1	5	5	3	6	0	2	2	0	1	0	0	0	0	1	0	0	0	0	0	2	M	ذكور	2017	الحصبة	
25	5	1	3	3	4	3	1	2	1	0	0	2	0	0	0	0	0	0	0	0	0	0	F	إناث			
54	6	2	8	8	7	9	1	4	3	0	1	2	0	0	0	1	0	0	0	0	0	2	T	جملة			Measles
5627	253	374	504	868	998	952	807	352	174	114	67	40	25	12	11	9	12	1	0	2	4	48	M	ذكور	2018	التهاب الكبد الفيروسي	
4232	424	477	565	698	688	569	378	163	96	49	34	15	13	12	4	3	5	2	3	1	2	31	F	إناث			
9859	677	851	1069	1566	1686	1521	1185	515	270	163	101	55	38	24	15	12	17	3	3	3	6	79	T	جملة			Viral hepatitis
269	2	11	10	13	17	25	17	23	12	20	35	33	23	14	3	0	5	1	0	2	2	1	M	ذكور	2019	الامراض المنسببة عن فيروس الايدز	
135	6	4	12	18	18	11	11	10	12	8	7	5	3	0	1	0	2	0	0	3	4	0	F	إناث			Human immunodeficiency virus [HIV] disease
404	8	15	22	31	35	36	28	33	24	28	42	38	26	14	4	0	7	1	0	5	6	1	T	جملة			
2	0	0	0	1	0	0	0	0	1	0	0	0	0	0	0	0	0	0	0	0	0	0	M	ذكور	2020	الملاريا	
0	0	0	0	0	0	0	0	0	0	0	0	0	0	0	0	0	0	0	0	0	0	0	F	إناث			
2	0	0	0	1	0	0	0	0	1	0	0	0	0	0	0	0	0	0	0	0	0	0	T	جملة			Malaria
12	1	3	1	3	0	2	1	1	0	0	0	0	0	0	0	0	0	0	0	0	0	0	M	ذكور	2023	داء المشنقات - الشistosومية - البلهارسيا	
7	0	0	3	0	2	1	0	1	0	0	0	0	0	0	0	0	0	0	0	0	0	0	F	إناث			
19	1	3	4	3	2	3	1	2	0	0	0	0	0	0	0	0	0	0	0	0	0	0	T	جملة			Schistosomiasis
1830	90	118	167	189	234	181	155	109	58	73	62	40	41	30	24	23	19	12	6	14	21	164	M	ذكور	2024	باقي الامراض المعدية و الطفيلية	
1635	153	135	180	215	207	145	116	84	53	37	33	21	21	20	11	16	16	5	6	7	28	126	F	إناث			
3465	243	253	347	404	441	326	271	193	111	110	95	61	62	50	35	39	35	17	12	21	49	290	T	جملة			Reminder of Certain Infectious and Parasitic Diseases
130	3	3	15	13	21	20	15	14	10	3	4	3	2	2	2	0	0	0	0	0	0	0	M	ذكور	2025	ورم خبيث بالشفة او التجوف الفمي او البلعوم	
94	2	5	4	12	13	7	10	7	7	9	4	4	1	1	5	0	2	0	0	0	0	1	F	إناث			
224	5	8	19	25	34	27	25	21	17	12	8	7	3	3	7	0	2	0	0	0	0	1	T	جملة			Malignant neoplasm of lip, oral cavity and pharynx

تابع جدول رقم (٢٤) : الوفيات وفقاً للتصنيف الدولي للأمراض (القائمة المختصرة لسبب الوفاة رقم ٢) طبقاً لفئات السن والنوع عام ٢٠٢١

Cont , Table No (24) : Deaths According to the International Classification of Diseases (The Short List for Cause of Death No 2) by Age Groups and Sex 2021

اجمالي Total	+85	-80	-75	-70	-65	-60	-55	-50	-45	-40	-35	-30	-25	-20	-15	-10	-5	-4	-3	-2	-1	1-	النوع Sex	كود مختصر Code	سبب الوفاة Cause of Death	
119	3	5	8	15	30	23	13	7	3	3	7	1	0	0	0	1	0	0	0	0	0	0	0	M ذكور	2026	ورم خبيث بالمري
66	4	3	6	9	9	7	5	8	5	3	2	1	0	2	1	0	0	0	0	0	0	1	0	F إناث		Malignant neoplasm of lip, oral cavity and pharynx oesophagus
185	7	8	14	24	39	30	18	15	8	6	9	2	0	2	1	1	0	0	0	0	0	1	0	T جملة		
561	11	20	41	73	88	93	68	50	26	22	24	14	12	4	3	1	4	0	3	1	0	3	M ذكور	2027	ورم خبيث بالمعدة	
534	7	28	36	66	91	62	74	39	33	38	22	12	11	5	2	2	0	0	1	0	1	4	F إناث		Malignant neoplasm of stomach	
1095	18	48	77	139	179	155	142	89	59	60	46	26	23	9	5	3	4	0	4	1	1	7	T جملة			
723	14	38	53	103	101	120	77	62	38	30	36	21	15	6	5	1	0	0	2	0	1	0	M ذكور	2028	ورم خبيث بالقولون اوالمستقيم او الشرج	
692	13	29	42	92	99	80	93	62	67	36	33	18	14	9	4	0	0	0	0	0	0	1	F إناث		Malignant neoplasm of colon, rectum, and anus	
1415	27	67	95	195	200	200	170	124	105	66	69	39	29	15	9	1	0	0	2	0	1	1	T جملة			
3998	73	167	304	562	837	817	612	310	130	73	36	20	15	10	9	0	5	0	1	2	3	12	M ذكور	2029	ورم خبيث بالكبد أوالقنوات الصفراوية داخل الكبد	
2027	79	122	212	338	350	279	235	160	85	64	36	26	9	7	6	0	1	0	3	1	4	10	F إناث		Malignant neoplasm of liver and intrahepatic bile ducts	
6025	152	289	516	900	1187	1096	847	470	215	137	72	46	24	17	15	0	6	0	4	3	7	22	T جملة			
736	10	27	67	99	123	133	114	77	49	14	12	0	3	2	1	0	0	2	0	0	1	2	M ذكور	2030	ورم خبيث بالبنكرياس	
424	17	18	31	87	68	67	47	34	25	12	4	7	2	2	0	1	1	0	0	0	0	1	F إناث		Malignant neoplasm of pancreas	
1160	27	45	98	186	191	200	161	111	74	26	16	7	5	4	1	1	1	2	0	0	1	3	T جملة			
142	2	8	14	22	25	26	22	10	3	5	0	3	1	1	0	0	0	0	0	0	0	0	M ذكور	2031	ورم خبيث بالحنجرة	
32	0	1	4	3	4	3	5	2	4	3	2	1	0	0	0	0	0	0	0	0	0	0	F إناث		Malignant neoplasm of larynx	
174	2	9	18	25	29	29	27	12	7	8	2	4	1	1	0	0	0	0	0	0	0	0	T جملة			

تابع جدول رقم (٢٤) : الوفيات وفقاً للتصنيف الدولي للأمراض (القائمة المختصرة لسبب الوفاة رقم ٢) طبقاً لفئات السن والنوع عام ٢٠٢١

Cont , Table No (24) : Deaths According to the International Classification of Diseases (The Short List for Cause of Death No 2) by Age Groups and Sex 2021

اجمالي Total	+85	-80	-75	-70	-65	-60	-55	-50	-45	-40	-35	-30	-25	-20	-15	-10	-5	-4	-3	-2	-1	1-	النوع Sex	كود مختصر Code	سبب الوفاة Cause of Death
1370	25	52	108	189	264	239	185	119	63	42	33	15	7	6	4	6	5	0	1	0	2	5	M ذكور		ورم خبيث بالقصبه الهوائية او
661	16	19	44	102	98	93	89	56	44	32	31	10	11	2	2	5	1	0	2	3	0	1	F إناث	2032	بالشعبه الهوائية او الرئة
2031	41	71	152	291	362	332	274	175	107	74	64	25	18	8	6	11	6	0	3	3	2	6	T جملة		Malignant neoplasm of trachea , bronchus and lung
31	2	2	2	5	5	5	4	4	0	0	0	1	0	0	1	0	0	0	0	0	0	0	M ذكور		ورم خبيث بالثدي
2340	39	83	140	279	311	294	317	250	215	196	128	55	23	9	0	1	0	0	0	0	0	0	F إناث	2034	
2371	41	85	142	284	316	299	321	254	215	196	128	56	23	9	1	1	0	0	0	0	0	0	T جملة		Malignant neoplasm of breast
0	0	0	0	0	0	0	0	0	0	0	0	0	0	0	0	0	0	0	0	0	0	0	M ذكور		ورم خبيث بعنق الرحم
47	0	5	4	3	6	4	8	4	3	5	2	1	2	0	0	0	0	0	0	0	0	0	F إناث	2035	
47	0	5	4	3	6	4	8	4	3	5	2	1	2	0	0	0	0	0	0	0	0	0	T جملة		Malignant neoplasm of cervix uteri
0	0	0	0	0	0	0	0	0	0	0	0	0	0	0	0	0	0	0	0	0	0	0	M ذكور		ورم خبيث بأجزاء أخرى او غير محدد
411	10	16	28	74	72	63	43	31	30	21	8	3	8	4	0	0	0	0	0	0	0	0	F إناث	2036	بالرحم
411	10	16	28	74	72	63	43	31	30	21	8	3	8	4	0	0	0	0	0	0	0	0	T جملة		Malignant neoplasm of other and unspecified parts of uterus
0	0	0	0	0	0	0	0	0	0	0	0	0	0	0	0	0	0	0	0	0	0	0	M ذكور		ورم خبيث بالمبيض
248	3	4	15	35	35	37	41	26	19	5	9	5	2	4	6	2	0	0	0	0	0	0	F إناث	2037	
248	3	4	15	35	35	37	41	26	19	5	9	5	2	4	6	2	0	0	0	0	0	0	T جملة		Malignant neoplasm of ovary

تابع جدول رقم (٢٤) : الوفيات وفقاً للتصنيف الدولي للأمراض (القائمة المختصرة لسبب الوفاة رقم ٢) طبقاً لفئات السن والنوع عام ٢٠٢١

Cont , Table No (24) : Deaths According to the International Classification of Diseases (The Short List for Cause of Death No 2) by Age Groups and Sex 2021

اجمالي Total	+85	-80	-75	-70	-65	-60	-55	-50	-45	-40	-35	-30	-25	-20	-15	-10	-5	-4	-3	-2	-1	1-	النوع Sex	كود مختصر Code	سبب الوفاة Cause of Death
622 0 622	54 0 54	87 0 87	119 0 119	130 0 130	111 0 111	71 0 71	32 0 32	9 0 9	2 0 2	0 0 0	1 0 1	1 0 1	0 0 0	1 0 1	1 0 1	0 0 0	0 0 0	1 0 1	0 0 0	1 0 1	0 0 0	1 0 1	M F T	2038	ورم خبيث بالبروستاتا Malignant neoplasm of prostate
455 98 553	23 7 30	24 15 39	58 16 74	79 10 89	93 18 111	86 11 97	53 8 61	17 5 22	5 2 7	9 2 11	1 0 1	0 1 1	1 1 2	0 0 0	1 1 2	2 0 2	0 0 0	0 0 0	2 0 2	0 0 0	0 1 1	M F T	2039	ورم خبيث بالمثانة Malignant neoplasm of bladder	
1359 1271 2630	28 63 91	56 64 120	81 82 163	112 121 233	150 155 305	152 115 267	142 124 266	98 89 187	85 82 167	58 61 119	72 66 138	54 34 88	38 28 66	32 19 51	27 31 58	40 31 71	56 10 106	16 7 26	7 7 14	14 7 21	17 8 25	24 24 48	M F T	2040	ورم خبيث بالسحايا أو الدماغ أو اجزاء من الجهاز العصبي المركزي Malignant neoplasm of meninges, brain and other parts of central nervous system
254 217 471	3 6 9	9 9 18	8 12 20	18 23 41	30 24 54	34 24 58	30 20 50	24 14 38	14 18 32	14 14 28	12 7 19	15 8 23	12 9 21	10 8 18	6 5 11	5 6 11	7 5 12	1 1 2	1 2 3	0 0 0	0 1 1	1 1 2	M F T	2041	انواع اخري من ورم لمفي غير هودجكين Non-Hodgkin's lymphoma
954 741 1695	7 7 14	23 7 30	35 19 54	53 45 98	71 63 134	84 70 154	77 59 136	56 49 105	51 47 98	58 44 102	45 51 96	46 36 82	50 43 93	52 28 80	65 29 94	57 47 104	62 50 112	13 7 20	7 6 13	18 7 25	10 13 23	14 14 28	M F T	2043	ابيضاض الدم - سرطان الدم - لوكيميا Leukaemia

تابع جدول رقم (٢٤) : الوفيات وفقاً للتصنيف الدولي للأمراض (القائمة المختصرة لسبب الوفاة رقم ٢) طبقاً لفئات السن والنوع عام ٢٠٢١

Cont , Table No (24) : Deaths According to the International Classification of Diseases (The Short List for Cause of Death No 2) by Age Groups and Sex 2021

اجمالي Total	+85	-80	-75	-70	-65	-60	-55	-50	-45	-40	-35	-30	-25	-20	-15	-10	-5	-4	-3	-2	-1	1-	النوع Sex	كود مختصر Code	سبب الوفاة Cause of Death
2955	68	144	242	385	472	389	335	251	133	110	99	68	53	55	44	21	32	10	6	13	9	16	M ذكور		باقي الأورام الخبيثة Remainder of malignant neoplasms
2402	82	108	202	290	302	328	268	188	145	118	105	53	45	34	28	35	21	13	5	8	7	17	F إناث	2044	
5357	150	252	444	675	774	717	603	439	278	228	204	121	98	89	72	56	53	23	11	21	16	33	T جملة		
660	42	55	47	74	71	51	56	26	26	24	32	27	18	14	14	13	8	1	2	1	13	45	M ذكور		فقر الدم - الإنييميا Anaemias
749	92	80	62	88	74	42	48	31	33	25	26	28	15	20	19	11	5	2	3	3	10	32	F إناث	2045	
1409	134	135	109	162	145	93	104	57	59	49	58	55	33	34	33	24	13	3	5	4	23	77	T جملة		
12072	675	941	1431	2071	2156	1710	1285	764	410	253	144	81	55	28	15	11	2	1	2	2	7	28	M ذكور		الداء السكري - البول السكري - السكري Diabetes mellitus
14044	1310	1577	2024	2542	2288	1689	1117	593	321	207	123	77	38	46	33	22	7	1	4	2	0	23	F إناث	2046	
26116	1985	2518	3455	4613	4444	3399	2402	1357	731	460	267	158	93	74	48	33	9	2	6	4	7	51	T جملة		
352	20	32	33	53	39	26	31	14	7	16	9	6	5	6	5	6	5	0	3	4	5	27	M ذكور		التهاب السحايا Meningitis
307	26	34	47	38	26	19	18	11	11	8	13	6	1	5	1	6	8	3	5	3	4	14	F إناث	2049	
659	46	66	80	91	65	45	49	25	18	24	22	12	6	11	6	12	13	3	8	7	9	41	T جملة		

تابع جدول رقم (٢٤) : الوفيات وفقاً للتصنيف الدولي للأمراض (القائمة المختصرة لسبب الوفاة رقم ٢) طبقاً لفئات السن والنوع عام ٢٠٢١

Cont , Table No (24) : Deaths According to the International Classification of Diseases (The Short List for Cause of Death No 2) by Age Groups and Sex 2021

اجمالي Total	+85	-80	-75	-70	-65	-60	-55	-50	-45	-40	-35	-30	-25	-20	-15	-10	-5	-4	-3	-2	-1	1-	النوع Sex	كود مختصر Code	سبب الوفاة Cause of Death	
310	77	61	68	73	18	9	4	0	0	0	0	0	0	0	0	0	0	0	0	0	0	0	0	م ذكور		
441	155	105	81	73	18	4	3	1	0	0	0	0	0	0	0	0	0	0	0	0	0	0	1	F إناث	2050	داء الزهايمر الحرف الكهلي
751	232	166	149	146	36	13	7	1	0	0	0	0	0	0	0	0	0	0	0	0	0	0	1	T جملة		Alzheimer's disease
2133	174	187	160	264	272	235	168	119	70	79	74	56	33	36	29	26	23	3	8	5	11	101	M ذكور		الحمى الروماتيزمية الحادة وأمراض	
2205	302	262	249	276	229	175	145	106	76	56	57	42	38	28	28	15	13	2	5	11	15	75	F إناث	2051	القلب الروماتيزمية المزمنة	
4338	476	449	409	540	501	410	313	225	146	135	131	98	71	64	57	41	36	5	13	16	26	176	T جملة		Acute rheumatic fever and chronic rheumatic heart diseases	
39436	3460	4079	4676	6239	6070	4869	3724	2229	1329	883	572	387	209	139	125	30	42	18	12	9	32	303	M ذكور			
38449	6212	5459	5689	6079	5279	3608	2415	1342	716	479	316	208	102	87	69	48	32	7	8	13	27	254	F إناث	2052	امراض ارتفاع ضغط الدم	
77885	9672	9538	10365	12318	11349	8477	6139	3571	2045	1362	888	595	311	226	194	78	74	25	20	22	59	557	T جملة		Hypertensive disease	
31478	2470	2723	3163	4275	4393	3953	3268	2180	1427	1140	762	522	307	201	121	60	43	9	11	15	47	388	M ذكور			
25279	4075	3451	3466	3818	3282	2308	1593	899	632	442	331	201	135	109	87	38	34	5	13	19	41	300	F إناث	2053	امراض القلب الاقفاريه الناجمه عن القصور الدموى	
56757	6545	6174	6629	8093	7675	6261	4861	3079	2059	1582	1093	723	442	310	208	98	77	14	24	34	88	688	T جملة		Ischaemic heart diseases	
91580	6628	7501	8715	11653	12363	10378	8479	5383	3638	2826	2177	1668	1212	993	898	573	636	133	181	244	463	4838	M ذكور			
81963	11122	9573	10218	11466	10021	7592	5358	3239	2154	1636	1243	1000	703	623	563	354	450	112	131	234	401	3770	F إناث	2054	الأمراض القلبية الأخرى	
173543	17750	17074	18933	23119	22384	17970	13837	8622	5792	4462	3420	2668	1915	1616	1461	927	1086	245	312	478	864	8608	T جملة		Other heart diseases	
14836	1041	1207	1397	1816	1924	1511	1197	795	537	433	428	401	367	443	463	214	207	56	57	85	79	178	M ذكور		الأمراض الدماغية الوعائية - أمراض	
11313	1735	1482	1573	1650	1366	922	649	407	237	217	150	120	96	110	87	69	127	29	41	45	57	144	F إناث	2055	أوعية المخ	
26149	2776	2689	2970	3466	3290	2433	1846	1202	774	650	578	521	463	553	550	283	334	85	98	130	136	322	T جملة		Cerebrovascular diseases	
1327	185	169	164	193	176	127	102	70	41	29	20	13	11	11	3	0	3	0	1	0	1	8	M ذكور			
1310	295	197	200	177	149	102	74	42	22	14	10	12	2	3	2	0	0	0	1	0	2	6	F إناث	2056	التصلب العصيدي- تصلب الشرايين	
2637	480	366	364	370	325	229	176	112	63	43	30	25	13	14	5	0	3	0	2	0	3	14	T جملة		Atherosclerosis	

تابع جدول رقم (٢٤) : الوفيات وفقاً للتصنيف الدولي للأمراض (القائمة المختصرة لسبب الوفاة رقم ٢) طبقاً لفئات السن والنوع عام ٢٠٢١.

Cont , Table No (24) : Deaths According to the International Classification of Diseases (The Short List for Cause of Death No 2) by Age Groups and Sex 2021

اجمالي Total	+85	-80	-75	-70	-65	-60	-55	-50	-45	-40	-35	-30	-25	-20	-15	-10	-5	-4	-3	-2	-1	1-	النوع Sex	كود مختصر Code	سبب الوفاة Cause of Death
10132	864	935	1016	1324	1359	1137	878	603	384	310	224	174	121	92	84	68	40	6	25	28	33	427	M ذكور	2057	باقي امراض الجهاز الدوري Remainder of diseases of the circulatory system
9010	1333	1127	1119	1275	1150	819	574	321	243	195	147	109	60	64	58	36	24	9	7	11	27	302	F إناث		
19142	2197	2062	2135	2599	2509	1956	1452	924	627	505	371	283	181	156	142	104	64	15	32	39	60	729	T جملة		
86	5	3	9	12	11	11	7	4	3	2	2	0	1	0	0	1	1	0	2	1	1	10	M ذكور	2058	النزلة - النزله الوافده - الانفلونزا Influenza
59	1	2	4	5	13	4	4	7	3	0	1	0	2	3	1	0	1	0	2	0	0	6	F إناث		
145	6	5	13	17	24	15	11	11	6	2	3	0	3	3	1	1	2	0	4	1	1	16	T جملة		
30457	1573	2364	3477	4772	4732	3577	2455	1548	931	672	510	381	213	147	102	95	156	53	56	91	246	2306	M ذكور	2059	ذات الرئه - الألبهاب الرئوى Pneumonia
30158	1795	2397	3413	4718	4669	3607	2657	1550	905	618	483	273	189	157	112	99	119	37	50	88	247	1975	F إناث		
60615	3368	4761	6890	9490	9401	7184	5112	3098	1836	1290	993	654	402	304	214	194	275	90	106	179	493	4281	T جملة		
855	53	66	82	103	107	87	59	45	40	12	19	9	7	9	4	3	7	3	4	3	8	125	M ذكور	2060	عداوى حادة اخرى بالجهاز التنفسى السفلى Other acute lower respiratory infections
925	74	71	91	121	116	101	75	46	30	23	11	5	7	4	5	4	5	2	3	5	15	111	F إناث		
1780	127	137	173	224	223	188	134	91	70	35	30	14	14	13	9	7	12	5	7	8	23	236	T جملة		
3489	218	304	388	550	504	407	275	151	136	103	80	73	28	31	21	11	11	3	5	1	12	177	M ذكور	2061	الأمراض المزمنه بالجهاز التنفسى السفلى Chronic lower respiratory diseases
3002	312	305	383	472	423	305	205	123	85	73	49	40	14	11	8	7	10	4	7	8	13	145	F إناث		
6491	530	609	771	1022	927	712	480	274	221	176	129	113	42	42	29	18	21	7	12	9	25	322	T جملة		
34797	1778	2424	3397	4553	4541	3816	2970	1889	1231	993	713	622	451	389	378	262	289	72	90	136	288	3515	M ذكور	2062	باقي امراض الجهاز التنفسى Remainder of diseases of the circulatory system
30319	2600	2666	3463	4237	3933	3039	2317	1279	824	630	505	396	254	252	202	157	223	53	81	115	280	2813	F إناث		
65116	4378	5090	6860	8790	8474	6855	5287	3168	2055	1623	1218	1018	705	641	580	419	512	125	171	251	568	6328	T جملة		
116	8	14	15	17	16	13	7	6	4	4	4	3	2	1	0	0	0	0	0	1	0	1	M ذكور	2063	قرحه بالمعده او الأثنى عشر Gastric and duodenal ulcer
79	11	11	11	9	10	3	4	5	1	3	2	1	2	1	2	0	1	0	0	0	0	2	F إناث		
195	19	25	26	26	26	16	11	11	5	7	6	4	4	2	2	0	1	0	0	1	0	3	T جملة		

تابع جدول رقم (٢٤) : الوفيات وفقاً للتصنيف الدولي للأمراض (القائمة المختصرة لسبب الوفاة رقم ٢) طبقاً لفئات السن والنوع عام ٢٠٢١

Cont , Table No (24) : Deaths According to the International Classification of Diseases (The Short List for Cause of Death No 2) by Age Groups and Sex 2021

اجمالي Total	+85	-80	-75	-70	-65	-60	-55	-50	-45	-40	-35	-30	-25	-20	-15	-10	-5	-4	-3	-2	-1	1-	النوع Sex	كود مختصر Code	سبب الوفاة Cause of Death
18063	725	1209	1709	2702	3356	3191	2623	1220	529	249	173	98	56	37	14	15	27	1	9	12	20	88	M ذكور	2064	امراض الكبد
12886	1110	1315	1709	2204	2139	1729	1198	615	263	160	94	70	33	38	30	21	21	8	7	17	21	84	F إناث		Diseases of the liver
30949	1835	2524	3418	4906	5495	4920	3821	1835	792	409	267	168	89	75	44	36	48	9	16	29	41	172	T جملة		
73	2	7	7	13	9	13	9	2	1	1	1	0	0	2	2	0	0	0	0	1	0	3	M ذكور	2065	الأمراض الكبيبية والأنبوبية الخلاقية
50	5	3	5	7	8	7	5	3	0	0	0	1	0	1	1	0	2	0	0	1	0	1	F إناث		بالكلى
123	7	10	12	20	17	20	14	5	1	1	1	1	0	3	3	0	2	0	0	2	0	4	T جملة		Glomerular and renal tubulo-interstitial diseases
0	0	0	0	0	0	0	0	0	0	0	0	0	0	0	0	0	0	0	0	0	0	0	M ذكور	2066	اجهاض نتيجة حمل
9	0	0	0	0	0	0	0	0	0	1	1	3	2	2	0	0	0	0	0	0	0	0	F إناث		Pregnancy with abortive outcome
9	0	0	0	0	0	0	0	0	0	1	1	3	2	2	0	0	0	0	0	0	0	0	T جملة		
0	0	0	0	0	0	0	0	0	0	0	0	0	0	0	0	0	0	0	0	0	0	0	M ذكور	2067	وفيات توليدية مباشرة اخرى
678	55	55	69	77	65	49	37	16	17	20	43	65	46	46	17	1	0	0	0	0	0	0	F إناث		Other direct obstetric deaths
678	55	55	69	77	65	49	37	16	17	20	43	65	46	46	17	1	0	0	0	0	0	0	T جملة		
2876	0	0	0	0	0	0	0	0	0	0	0	0	0	0	0	0	0	0	0	0	0	2876	M ذكور	2069	حالات معينة تنشأ في الفترة حوالى الولادة
2132	0	0	0	0	0	0	0	0	0	0	0	0	0	0	0	0	0	0	0	0	0	2132	F إناث		Certain conditions originating in the perinatal period
5008	0	0	0	0	0	0	0	0	0	0	0	0	0	0	0	0	0	0	0	0	0	5008	T جملة		
5566	84	103	129	171	196	168	133	91	54	66	54	51	47	80	116	113	158	53	63	89	232	3315	M ذكور	2070	التشوهات والعاهات والشذوذات
4592	129	140	177	168	149	97	90	56	32	34	41	51	42	48	79	103	140	45	59	71	224	2617	F إناث		الصبغية الخلقية
10158	213	243	306	339	345	265	223	147	86	100	95	102	89	128	195	216	298	98	122	160	456	5932	T جملة		Congenital malformations deformations and chromosomal abnormalities

تابع جدول رقم (٢٤) : الوفيات وفقاً للتصنيف الدولي للأمراض (القائمة المختصرة لسبب الوفاة رقم ٢) طبقاً لفئات السن والنوع عام ٢٠٢١

Cont , Table No (24) : Deaths According to the International Classification of Diseases (The Short List for Cause of Death No 2) by Age Groups and Sex 2021

اجمالي Total	+85	-80	-75	-70	-65	-60	-55	-50	-45	-40	-35	-30	-25	-20	-15	-10	-5	-4	-3	-2	-1	1-	النوع Sex	كود مختصر Code	سبب الوفاة Cause of Death
918	51	44	37	36	42	36	41	28	12	19	16	9	13	14	8	6	5	10	21	37	88	345	M ذكور	2071	الأعراض والعلامات والنتائج السرييرية والمخبرية الشاذة التي لم تصنف في مكان آخر
826	85	56	36	42	28	28	19	5	5	5	3	4	0	3	5	3	9	7	11	31	83	358	F إناث		Symptoms, signs and abnormal clinical and laboratory findings not elsewhere classified
1744	136	100	73	78	70	64	60	33	17	24	19	13	13	17	13	9	14	17	32	68	171	703	T جملة		
21210	1228	1608	2188	2946	3091	2571	2125	1267	816	649	474	346	258	258	229	182	198	37	41	63	113	522	M ذكور	2072	جميع الأمراض الأخرى
18526	1769	1826	2187	2671	2614	1935	1451	870	574	488	390	283	181	180	161	141	126	25	31	45	100	478	F إناث		All other diseases
39736	2997	3434	4375	5617	5705	4506	3576	2137	1390	1137	864	629	439	438	390	323	324	62	72	108	213	1000	T جملة		
5959	12	35	69	119	211	246	331	335	380	430	448	514	530	691	771	318	243	59	55	54	82	26	M ذكور	2073	حوادث النقل
1173	8	10	11	23	55	53	77	69	65	69	67	69	76	76	69	63	119	37	42	43	51	21	F إناث		Transport accidents
7132	20	45	80	142	266	299	408	404	445	499	515	583	606	767	840	381	362	96	97	97	133	47	T جملة		
601	6	15	14	25	30	34	39	35	29	28	43	38	41	50	44	21	40	16	16	11	18	8	M ذكور	2074	السقوط
237	9	9	8	14	14	15	12	6	3	16	8	6	5	9	12	10	23	8	7	23	15	5	F إناث		Falls
838	15	24	22	39	44	49	51	41	32	44	51	44	46	59	56	31	63	24	23	34	33	13	T جملة		
769	1	2	6	9	11	13	21	22	28	28	26	35	31	96	157	99	89	16	18	25	32	4	M ذكور	2075	الغرق والغمر تحت الماء بصفه عرضية
136	1	2	1	2	8	3	1	3	3	4	3	3	1	9	4	14	22	6	7	14	20	5	F إناث		Accidental drowning and submersion
905	2	4	7	11	19	16	22	25	31	32	29	38	32	105	161	113	111	22	25	39	52	9	T جملة		

تابع جدول رقم (٢٤) : الوفيات وفقاً للتصنيف الدولي للأمراض (القائمة المختصرة لسبب الوفاة رقم ٢) طبقاً لفئات السن والنوع عام ٢٠٢١

Cont , Table No (24) : Deaths According to the International Classification of Diseases (The Short List for Cause of Death No 2) by Age Groups and Sex 2021

اجمالي Total	+85	-80	-75	-70	-65	-60	-55	-50	-45	-40	-35	-30	-25	-20	-15	-10	-5	-4	-3	-2	-1	1-	النوع Sex	كود مختصر Code	سبب الوفاة Cause of Death
83	4	2	4	2	3	7	5	6	3	2	6	5	5	2	5	1	4	3	3	3	4	4	M ذكور	2076	التعرض للدخان أو النار أو اللهب
51	1	0	2	1	3	1	3	4	1	2	4	1	0	3	4	3	1	3	5	4	4	1	F إناث		Exposure to smoke, fire and flames
134	5	2	6	3	6	8	8	10	4	4	10	6	5	5	9	4	5	6	8	7	8	5	T جملة		
87	0	0	2	2	2	2	6	4	6	9	8	9	11	6	11	3	1	1	1	3	0	0	M ذكور	2077	التسمم العارض بمواد ضاره
79	1	1	2	3	2	1	1	1	3	4	3	6	5	10	19	6	1	1	0	4	5	0	F إناث		أو التعرض لها
166	1	1	4	5	4	3	7	5	9	13	11	15	16	16	30	9	2	2	1	7	5	0	T جملة		Accidental poisoning by and exposure to noxious substances
62	0	1	1	4	1	1	1	4	4	4	5	4	4	8	7	5	2	0	2	0	1	3	M ذكور	2078	إيذاء الذات عن عمد
34	0	1	0	1	0	1	1	0	1	2	3	2	1	6	6	3	0	1	0	0	4	1	F إناث		Intentional self harm
96	0	2	1	5	1	2	2	4	5	6	8	6	5	14	13	8	2	1	2	0	5	4	T جملة		
212	0	0	1	6	4	6	8	8	15	15	14	21	21	32	22	12	13	1	2	3	5	3	M ذكور	2079	الاعتداء
50	1	0	0	2	5	3	3	3	1	3	5	1	3	2	4	4	3	1	1	2	2	1	F إناث		Assault
262	1	0	1	8	9	9	11	11	16	18	19	22	24	34	26	16	16	2	3	5	7	4	T جملة		
2243	17	18	29	39	61	78	103	68	108	148	177	178	191	263	271	147	136	36	41	37	45	52	M ذكور	2080	جميع الأسباب الخارجيه الأخرى
760	26	23	26	27	53	48	26	24	25	35	51	30	40	48	74	31	43	15	21	33	25	36	F إناث		All other external causes
3003	43	41	55	66	114	126	129	92	133	183	228	208	231	311	345	178	179	51	62	70	70	88	T جملة		
29470	1074	1953	2898	4240	4422	3641	2722	1660	1278	1064	1008	872	772	727	537	164	114	33	26	30	45	190	M ذكور		غير مبين
27344	1247	1843	2971	4441	4630	3811	2702	1484	895	719	579	432	319	359	428	150	75	24	23	31	37	144	F إناث		Not Indicated
56814	2321	3796	5869	8681	9052	7452	5424	3144	2173	1783	1587	1304	1091	1086	965	314	189	57	49	61	82	334	T جملة		

جدول رقم (٢٥) : النسبة المئوية لوفيات الإصابات من إجمالي الوفيات طبقا للمحافظات عام ٢٠٢١

Table No (25) : Percentage of Injuries Mortality by the Governorates 2021

Governorate	(%)	وفيات الاصابات Injuries Mortality	الوفيات العامة General Mortality	المحافظة
Total	7.6	56228	741924	الاجمالي
Cairo	8.7	8880	101982	القاهرة
Alexandria	6.4	3258	51077	الأسكندرية
Port-Said	18.1	1163	6442	بورسعيد
Suez	24.8	1443	5811	السويس
Demietta	5.0	606	12088	دمياط
Dakahlia	6.0	3025	50750	الدقهلية
Sharkia	4.9	2489	50556	الشرقية
Kalyoubia	9.1	3764	41259	القليوبية
Kafr EL sheikh	10.9	2877	26432	كفر الشيخ
Gharbia	5.7	2350	40968	الغربية
Menoufia	9.2	3075	33368	المنوفية
Behera	3.6	1497	41373	البحيرة
Ismailia	10.8	1114	10335	الإسماعيلية
Giza	7.8	5468	70079	الجيزة
Beni-Suef	4.9	1012	20576	بنى سويف
Fayoum	8.2	2119	25844	الفيوم
Menia	5.4	1911	35171	المنيا
Asyout	7.3	2194	30104	أسيوط
Suhag	5.1	1715	33394	سوهاج
Qena	9.7	2127	22039	قنا
Aswan	11.5	1395	12136	أسوان
Luxor	11.5	1087	9435	الأقصر
Red Sea	9.7	236	2436	البحر الاحمر
ELWadi ELGidid	3.7	70	1893	الوادى الجديد
Matrouh	36.2	955	2641	مطروح
North Sinai	6.9	200	2878	شمال سيناء
South Sinai	23.1	198	857	جنوب سيناء

النسبة المئوية لوفيات الإصابات من إجمالي الوفيات طبقا للمحافظات ٢٠٢١
Percentage of Injuries Mortality by the Governorates 2021

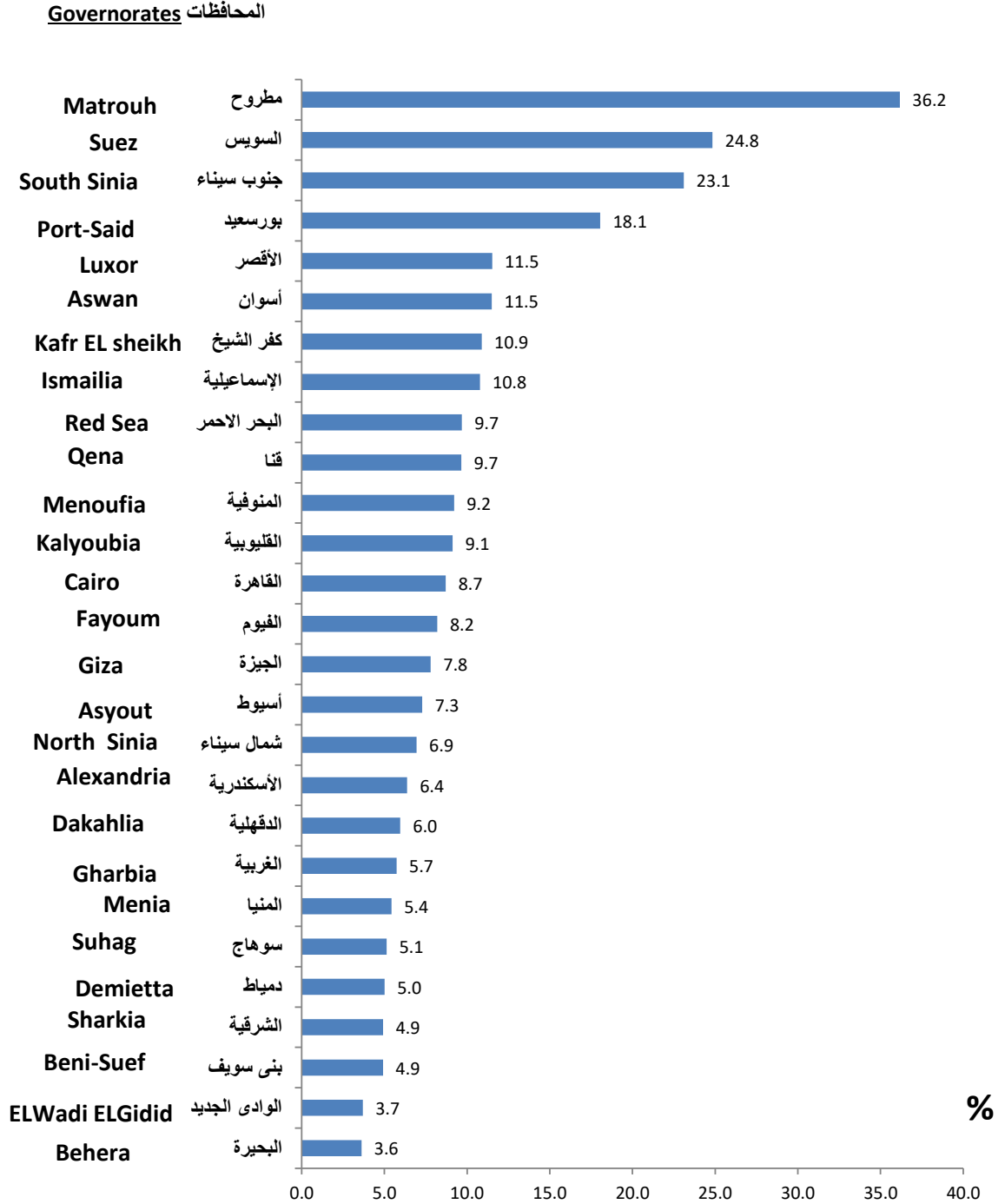
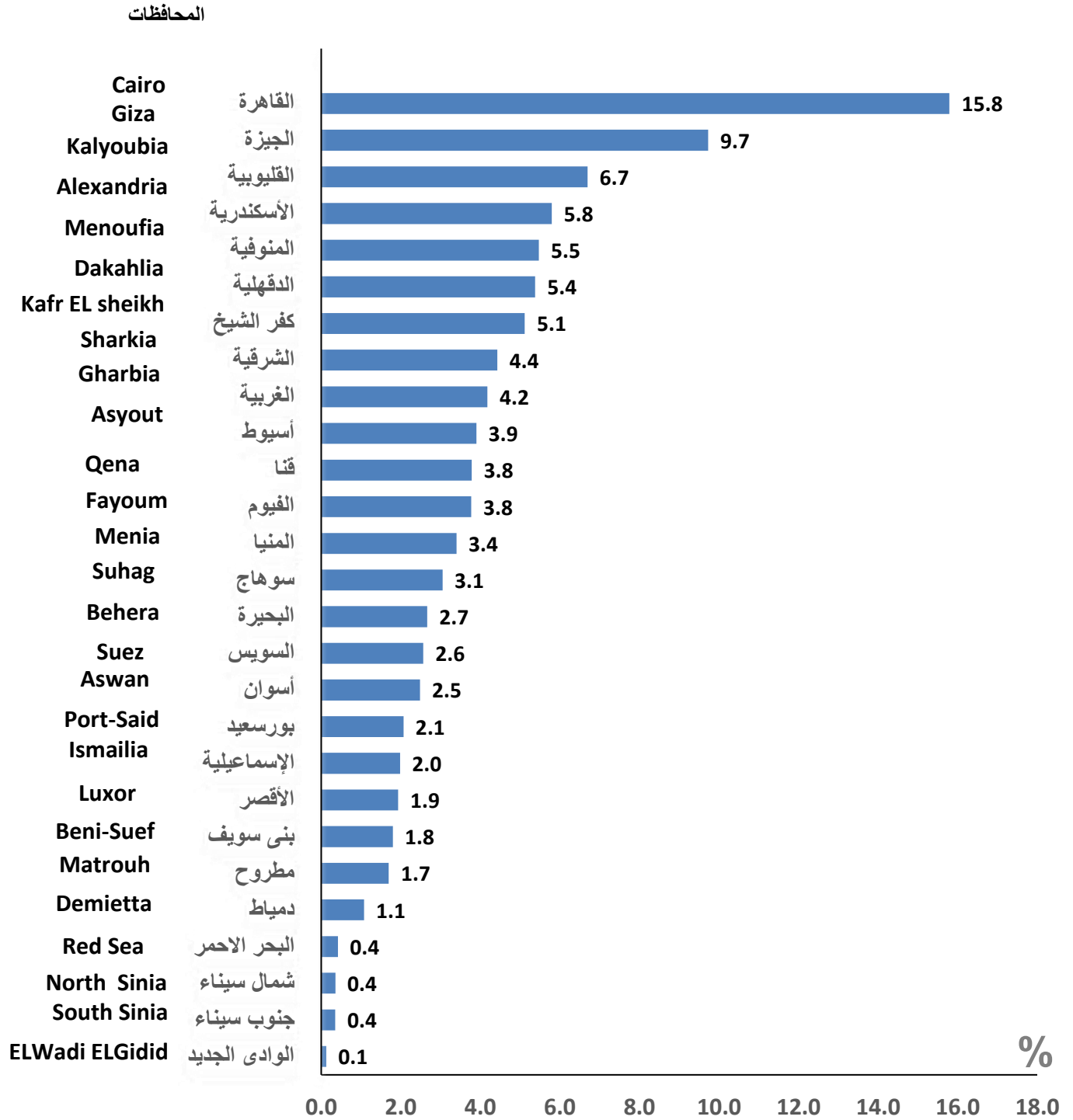


Table No (26) : Injuries Mortality According to the Governorates by Age 2021

Governorate	Total	+65	-55	-45	-35	-25	-15	-5	أقل من ٥ سنوات Less Than 5	المحافظة
Total	56228	24861	11287	5263	3883	3195	3919	2111	1709	الاجمالي
Cairo	8880	4,106	1,767	871	651	506	586	206	187	القاهرة
Alexandria	3258	1,304	565	300	268	244	313	144	120	الأسكندرية
Port-Said	1163	726	275	92	50	12	6	1	1	بورسعيد
Suez	1443	788	328	113	84	59	52	12	7	السويس
Demietta	606	217	98	59	42	34	90	48	18	دمياط
Dakahlia	3025	1,340	590	274	208	195	240	108	70	الدقهلية
Sharkia	2489	1,024	606	247	172	105	160	89	86	الشرقية
Kalyoubia	3764	1,872	841	353	222	152	195	66	63	القليوبية
Kafr EL sheikh	2877	1,522	682	321	131	63	79	50	29	كفر الشيخ
Gharbia	2350	1,259	523	208	107	74	74	62	43	الغربية
Menoufia	3075	1,746	635	227	142	108	93	69	55	المنوفية
Behera	1497	278	196	162	189	189	251	120	112	البحيرة
Ismailia	1114	407	221	99	88	78	113	64	44	الإسماعيلية
Giza	5468	2,129	1,151	595	476	380	375	200	162	الجيزة
Beni-Suef	1012	394	150	93	65	70	104	71	65	بنى سويف
Fayoum	2119	1,032	506	203	102	66	74	52	84	الفيوم
Menia	1911	771	308	156	138	127	181	132	98	المنيا
Asyout	2194	658	344	184	166	211	294	192	145	أسيوط
Suhag	1715	588	269	142	110	129	156	173	148	سوهاج
Qena	2127	1,078	488	176	111	72	74	77	51	قنا
Aswan	1395	696	297	123	89	59	75	38	18	أسوان
Luxor	1087	519	218	99	68	48	53	43	39	الأقصر
Red Sea	236	20	20	28	51	50	43	18	6	البحر الاحمر
ELWadi ELGidid	70	1	7	10	12	16	17	5	2	الوادي الجديد
Matrouh	955	327	159	94	78	89	124	43	41	مطروح
North Sinai	200	20	18	13	27	33	63	15	11	شمال سيناء
South Sinai	198	39	25	21	36	26	34	13	4	جنوب سيناء

التوزيع النسبي لوفيات الإصابات طبقاً لمحافظة الجمهورية ٢٠٢١

Percent Distribution of Injuries Mortality by the Governorates 2021



جدول رقم (٢٧) : وفيات إصابات حوادث الطرق وفقاً للمحافظات طبقاً لفئات السن عام ٢٠٢١

Table No (27) : Road Accidents Mortality According to the Governorates by Age 2021

Governorate	Total	+65	-55	-45	-35	-25	-15	-5	اقل من ٥ سنوات Less Than 5	المحافظة
Total	7326	660	784	802	1086	1234	1656	684	420	الإجمالي
Cairo	1400	167	168	156	230	238	328	78	35	القاهرة
Alexandria	666	100	77	84	90	111	132	47	25	الأسكندرية
Port-Said	1	0	0	0	1	0	0	0	0	بورسعيد
Suez	119	6	11	17	14	26	33	9	3	السويس
Demietta	145	8	15	10	13	16	47	29	7	دمياط
Dakahlia	507	96	67	59	53	71	99	43	19	الدقهلية
Sharkia	228	14	25	16	33	32	56	26	26	الشرقية
Kalyoubia	326	24	48	30	57	40	79	24	24	القليوبية
Kafr EL sheikh	86	9	15	6	8	8	13	19	8	كفر الشيخ
Gharbia	89	4	9	7	11	12	25	13	8	الغربية
Menoufia	151	7	12	17	19	23	38	23	12	المنوفية
Behera	695	58	75	91	104	127	149	55	36	البحيرة
Ismailia	239	16	24	19	39	42	46	31	22	الإسماعيلية
Giza	1020	69	97	138	169	186	217	82	62	الجيزة
Beni-Suef	39	2	1	1	4	10	13	5	3	بنى سويف
Fayoum	29	2	2	2	4	2	6	7	4	الفيوم
Menia	263	15	24	21	42	33	74	32	22	المنيا
Asyout	281	19	29	24	27	52	60	43	27	أسيوط
Suhag	286	14	29	17	37	43	67	47	32	سوهاج
Qena	149	8	13	15	20	28	30	18	17	قنا
Aswan	112	4	5	15	25	21	30	7	5	أسوان
Luxor	80	5	4	10	8	15	17	15	6	الأقصر
Red Sea	125	4	8	15	30	31	26	8	3	البحر الاحمر
ELWadi ELGidid	43	1	4	6	5	13	11	3	0	الوادي الجديد
Matrouh	127	4	11	13	18	32	28	12	9	مطروح
North Sinai	27	1	4	1	4	3	8	4	2	شمال سيناء
South Sinai	93	3	7	12	21	19	24	4	3	جنوب سيناء

Percent Distribution of Road Accidents Mortality by the Governorates 2021

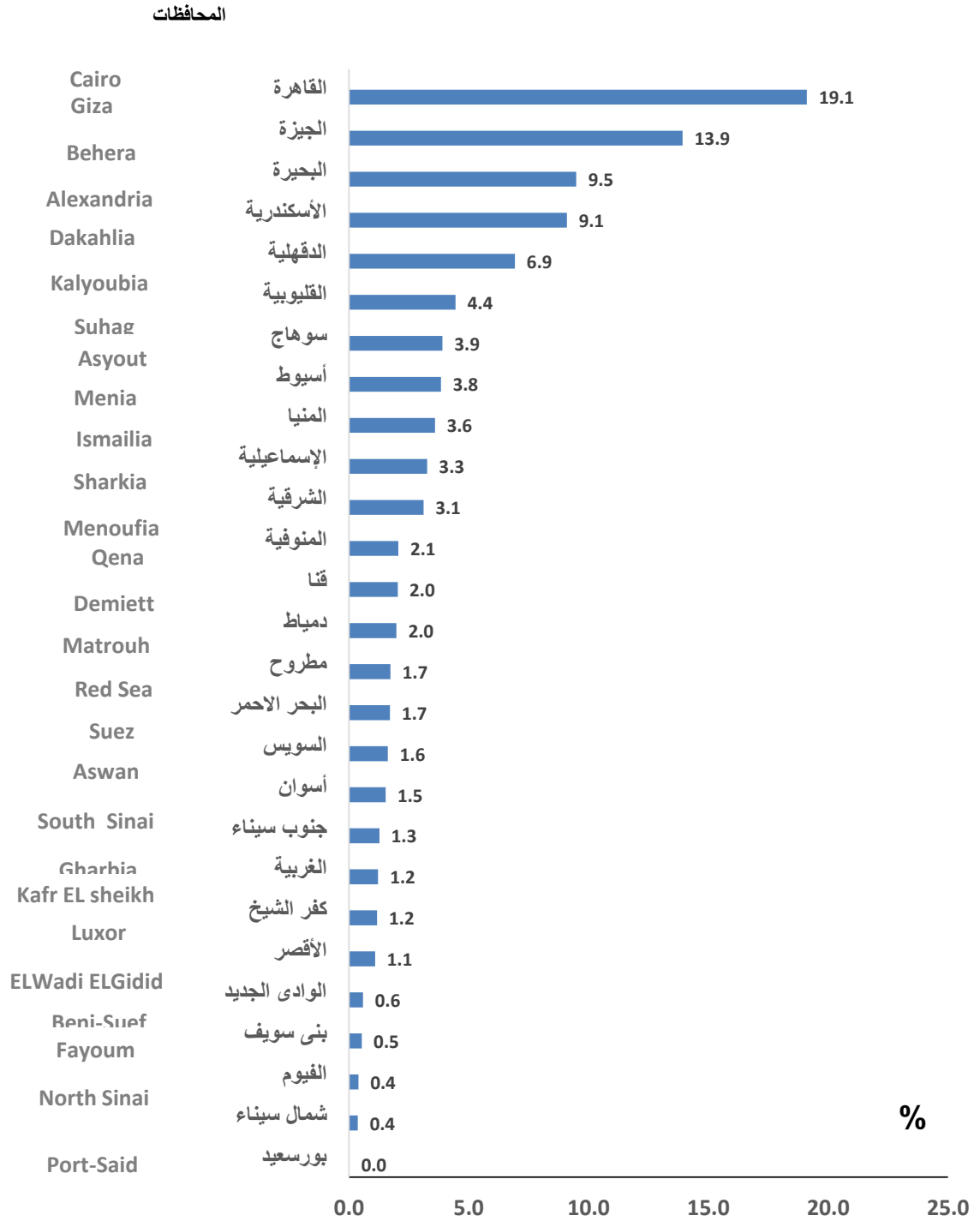


Table No (28) : Injuries Mortality Except the Road Accidents Mortality According to the Governorates by Age 2021

Governorate	Total	+65	-55	-45	-35	-25	-15	-5	أقل من ٥ سنوات Less Than 5	المحافظة
Total	48902	24201	10503	4461	2797	1961	2263	1427	1289	الإجمالي
Cairo	7480	3,939	1,599	715	421	268	258	128	152	القاهرة
Alexandria	2592	1,204	488	216	178	133	181	97	95	الأسكندرية
Port-Said	1162	726	275	92	49	12	6	1	1	بورسعيد
Suez	1324	782	317	96	70	33	19	3	4	السويس
Demietta	461	209	83	49	29	18	43	19	11	دمياط
Dakahlia	2518	1,244	523	215	155	124	141	65	51	الدقهلية
Sharkia	2261	1,010	581	231	139	73	104	63	60	الشرقية
Kalyoubia	3438	1,848	793	323	165	112	116	42	39	القليوبية
Kafr EL sheikh	2791	1,513	667	315	123	55	66	31	21	كفر الشيخ
Gharbia	2261	1,255	514	201	96	62	49	49	35	الغربية
Menoufia	2924	1,739	623	210	123	85	55	46	43	المنوفية
Behera	802	220	121	71	85	62	102	65	76	البحيرة
Ismailia	875	391	197	80	49	36	67	33	22	الإسماعيلية
Giza	4448	2,060	1,054	457	307	194	158	118	100	الجيزة
Beni-Suef	973	392	149	92	61	60	91	66	62	بنى سويف
Fayoum	2090	1,030	504	201	98	64	68	45	80	الفيوم
Menia	1648	756	284	135	96	94	107	100	76	المنيا
Asyout	1913	639	315	160	139	159	234	149	118	أسيوط
Suhag	1429	574	240	125	73	86	89	126	116	سوهاج
Qena	1978	1,070	475	161	91	44	44	59	34	قنا
Aswan	1283	692	292	108	64	38	45	31	13	أسوان
Luxor	1007	514	214	89	60	33	36	28	33	الأقصر
Red Sea	111	16	12	13	21	19	17	10	3	البحر الاحمر
ELWadi ELGidid	27	0	3	4	7	3	6	2	2	الوادي الجديد
Matrouh	828	323	148	81	60	57	96	31	32	مطروح
North Sinai	173	19	14	12	23	30	55	11	9	شمال سيناء
South Sinai	105	36	18	9	15	7	10	9	1	جنوب سيناء

جدول رقم (٢٩) : وفيات الإصابات وفقاً لنوع الإصابة طبقاً لفئات السن عام ٢٠٢١

Table No (29) : Injuries Mortality According to the Type of Injury by Age 2021

Type of Injury	الجملة Total	+ 65	-55	-45	-35	-25	-15	-5	أقل من ٥ سنوات Less Than 5	نوع الإصابة
Total	56228	24861	11287	5263	3883	3195	3919	2111	1709	الإجمالي
Road Accidents	7326	660	784	802	1086	1234	1656	684	420	حوادث الطرق
Water transport accidents	45	2	2	2	5	3	13	14	4	حوادث النقل المائي
Falls accidents	1287	144	127	113	146	166	213	176	202	حوادث السقوط
Exposure to inanimate and animate mechanical forces	305	25	24	32	40	45	88	28	23	حوادث التعرض لقوى ميكانيكية حية /غير حية
Accidental drowning and submersion	1146	35	34	50	75	92	345	307	208	حوادث الغرق والغمر في الماء بدون قصد
Accidental threats to breathing	68	7	2	4	7	12	10	10	16	حوادث الاختناق
Exposure to electric current radiation and extreme ambient temperature and pressure	625	18	20	35	109	105	149	132	57	حوادث التعرض لصعق كهربائي أو إشعاعي أو فرط الحرارة وضغط الهواء المحيط
Exposure to smoke, fire and flames	193	21	7	11	29	27	38	27	33	التعرض لحرارة مواد ساخنة
Contact with venomous animals and plants	11	2	2	1	0	0	1	2	3	التعرض لحيوانات او نباتات سامة
Exposure to forces of nature	15	3	1	1	0	2	7	0	1	التعرض لقوى طبيعية
Accidental poisoning by and exposure to other and unspecified chemicals and noxious substances	66	4	0	6	13	9	23	6	5	تسمم عارض لمواد كيميائية ومواد ضارة أخرى وغير محددة
Intentional self-harm	49	2	2	8	5	9	17	3	3	حوادث ناجمة عن أذى شخصي متعمد بوسائل متعمدة
Assault	817	28	45	54	93	174	254	90	79	الإعتداءات بأساليب مختلفة
others	44275	23910	10237	4144	2275	1317	1105	632	655	أخرى

جدول رقم (٣٠) : وفيات الاصابات وفقاً للمحافظات طبقاً لنوع الإصابة والنوع عام ٢٠٢١

Table No (30) : Injuries Mortality According to the Governorates by Type of Injury and Sex 2021

Males																نكسور										
Type of Injury	الاجمالي	14	13	12	11	10	9	8	7	6	5	4	3	2	1	نوع الإصابة										
	اخرى	الاعتمادات باساليب مختلفة	حوادث ناجمة عن اذى شخصى متعمد بوسائل متعمدة	تسمم عارض لمواد كيميائية ومواد ضارة أخرى وغير محددة	التعرض لبقوى طبيعية	التعرض لحيوانات او نباتات سامة	التعرض لحرارة ومواد ساخنة	حوادث التعرض لصعق كهربائى أو إشعاعى أو فرط الحرارة وضغط الهواء المحيط	حوادث الاختناق	حوادث الغرق والغمر في الماء بدون قصد	حوادث التعرض لقوى ميكانيكية حيه /غير حيه	حوادث النقل المائى	حوادث الطرق	Others	Assault		Intentional self-harm	Accidental poisoning by and exposure to other and unspecified chemicals and noxious substances	Exposure to forces of nature	Contact with venomous animals or plants	Exposure to smoke,fire and flames	Exposure to electric current radiation and extreme ambient temperature and pressure	Accidental threats to breathing	Accidental drowning and submersion	Exposure to inanimate and animate mechanical forces	Falls accidents
Total	32340	22682	628	33	35	10	6	122	500	47	969	247	969	35	6057	إجمالى الجمهورية										
Cairo	5315	3799	37	3	11	0	0	52	17	1	2	20	216	1	1156	القاهرة										
Alexandria	2089	1245	20	2	1	0	0	1	36	0	96	13	135	1	539	الأسكندرية										
Port-Said	557	553	0	0	0	0	0	0	1	0	1	0	1	0	1	بورسعيد										
Suez	778	646	0	0	1	0	0	0	6	0	13	0	8	1	103	السويس										
Demietta	391	172	1	0	0	0	0	0	7	5	56	5	18	0	127	دمياط										
Dakahlia	1780	1106	87	0	0	0	0	0	15	0	47	8	101	0	416	الدقهلية										
Sharkia	1354	1091	6	0	0	0	0	1	12	0	22	2	28	4	188	الشرقية										
Kalyoubia	2046	1651	26	0	1	0	1		15	2	30	1	35	3	281	القليوبية										
Kafr El-Sheikh	1356	1233	6	0	1	0	0	4	8	2	37	0	1	1	63	كفر الشيخ										
Gharbia	1189	1025	6	0	1	0	0	4	13	2	23	17	25	0	73	الغربية										
Menoufia	1524	1291	56	0	0	0	0	2	9	1	22	5	20	0	118	المنوفية										
Behera	1099	287	0	0	1	7	0	0	54	1	102	8	53	3	583	البحيرة										
Ismailia	685	386	25	2	0	0	0	1	20	3	23	8	13	4	200	الإسماعيلية										
Giza	3319	2256	24	1	3	0	0	0	48	2	31	11	116	1	826	الجيزة										
Beni-Suef	603	455	11	2	3	0	0	0	27	0	46	13	9	1	36	بنى سويف										
Fayoum	1051	958	10	2	4	0	0	0	24	0	19	6	4	0	24	الفيوم										
Menia	1093	668	47	10	0	1	0	1	28	1	71	11	40	3	212	المنيا										
Asyut	1377	729	122	3	3	0	1	47	49	4	94	32	60	0	233	أسيوط										
Suhag	1048	601	63	2	2	0	3	1	24	5	54	20	19	10	244	سوهاج										
Qena	1094	853	17	1	2	0	0	0	25	6	38	4	25	1	122	قنا										
Aswan	756	585	15	0	0	0	0	2	12	9	25	6	4	0	98	أسوان										
Luxor	621	496	3	0	0	0	0	3	12	0	14	14	13	0	66	الأقصر										
Red Sea	198	38	17	1	0	1	0	2	5	1	14	6	3	1	109	البحر الاحمر										
ELWadi Elgidid	60	21	0	0	0	0	1	0	1	0	0	0	1	0	36	الوادى الجديد										
Matrouh	640	410	5	3	1	1	0	1	19	0	80	3	12	0	105	مطروح										
North Sinai	166	61	22	1	0	0	0	0	9	2	9	34	5	0	23	شمال سيناء										
South Sinai	151	66	2	0	0	0	0	0	4	0	0	0	4	0	75	جنوب سيناء										

تابع جدول رقم (٣٠) : وفيات الاصابات وفقاً للمحافظات طبقاً لنوع الإصابة والنوع عام ٢٠٢١
Cont , Table No (30) : Injuries Mortality According to the Governorates by Type of Injury and Sex 2021

Females															إجماليات												
Type of Injury	الاجمالي	14	13	12	11	10	9	8	7	6	5	4	3	2	1	نوع الإصابة											
	اخرى	الاعتداءات باساليب مختلفة	حوادث ناجمه عن اذى شخصي متعمد بوسائل متعمدة	تسمم عارض لمواد كيميائية ومواد ضارة أخرى وغير محددة	التعرض لقوى طبيعية	التعرض لحيوانات او نباتات سامة	التعرض لحرارة ومواد ساخنه	حوادث التعرض لصعق كهربائي أو إشعاعي أو فرط الحرارة وضغط الهواء المحيط	حوادث الاختناق	حوادث الغرق والعمر في الماء بدون قصد	حوادث التعرض لقوى ميكانيكية حيه /غير حيه	حوادث السقوط	حوادث النقل المائي	حوادث الطرق	Others		Assault	Intentional self-harm	Accidental poisoning by and exposure to other and unspecified chemicals and noxious substances	Exposure to forces of nature	Contact with venomous animals or plants	Exposure to smoke,fire and flames	Exposure to electric current radiation and extreme ambient temperature and pressure	Accidental threats to breathing	Accidental drowning and submersion	Exposure to inanimate and animate mechanical forces	Falls accidents
Total	23888	21593	189	16	31	5	5	71	125	21	177	58	318	10	1269	إجمالي الجمهورية											
Cairo	3565	3209	5	2	5	0	0	31	3	2	0	9	55	0	244	القاهرة											
Alexandria	1169	955	7	0	0	1	0	1	9	0	14	3	52	0	127	الأسكندرية											
Port-Said	606	604	1	0	0	0	0	0	0	0	1	0	0	0	0	بورسعيد											
Suez	665	648	1	0	0	0	0	0	0	0	0	0	0	0	16	السويس											
Demietta	215	189	0	0	0	0	0	0	0	1	3	0	4	0	18	دمياط											
Dakahlia	1245	1105	4	0	0	0	1	1	2	1	7	1	32	0	91	الدقهلية											
Sharkia	1135	1077	0	0	4	0	0	1	1	0	3	0	9	0	40	الشرقية											
Kalyoubia	1718	1640	7	1	2	0	0	2	8	0	2	0	11	0	45	القليوبية											
Kafr El-Sheikh	1521	1485	0	0	1	0	0	2	1	0	7	1	1	0	23	كفر الشيخ											
Gharbia	1161	1109	2	2	1	0	0	3	5	2	5	4	12	0	16	الغربية											
Menoufia	1551	1494	6	1	1	0	0	1	4	1	2	2	6	0	33	المنوفية											
Behera	398	230	0	0	0	0	0	0	13	2	22	5	14	0	112	البحيرة											
Ismailia	429	377	4	2	0	0	0	0	2	0	1	0	3	1	39	الإسماعيلية											
Giza	2149	1893	5	0	0	1	0	3	13	0	7	1	32	0	194	الجيزة											
Beni-Suef	409	378	4	0	1	0	0	0	7	0	10	3	3	0	3	بنى سويف											
Fayoum	1068	1039	4	1	6	0	0	0	3	0	4	3	3	0	5	الفيوم											
Menia	818	668	26	1	1	1	0	0	20	1	19	4	24	2	51	المنيا											
Asyut	817	607	58	3	6	0	4	26	8	3	21	11	22	0	48	أسيوط											
Suhag	667	533	39	1	1	0	0	0	9	6	20	1	9	6	42	سوهاج											
Qena	1033	976	4	0	1	1	0	0	7	1	4	0	12	0	27	قنا											
Aswan	639	613	3	1	0	1	0	0	3	0	2	0	2	0	14	أسوان											
Luxor	466	432	5	0	0	0	0	0	1	0	4	6	4	0	14	الأقصر											
Red Sea	38	10	1	0	1	0	0	0	0	1	6	1	1	1	16	البحر الاحمر											
ELWadi Elgidid	10	2	0	0	0	0	0	0	0	0	1	0	0	0	7	الوادي الجديد											
Matrouh	315	271	2	0	0	0	0	0	3	0	12	0	5	0	22	مطروح											
North Sinai	34	21	1	0	0	0	0	0	3	0	0	3	2	0	4	شمال سيناء											
South Sinai	47	28	0	1	0	0	0	0	0	0	0	0	0	0	18	جنوب سيناء											

تابع جدول رقم (٣٠) : وفيات الاصابات وفقاً للمحافظات طبقاً لنوع الإصابة والنوع عام ٢٠٢١

Cont , Table No (30) : Injuries Mortality According to the Governorates by Type of Injury and Sex 2021

اجمالي الجمهورية

Total Country

Type of Injury	الاجمالي	14	13	12	11	10	9	8	7	6	5	4	3	2	1	نوع الإصابة
		اخرى	الاعتداءات باساليب مختلفة	حوادث ناجمه عن اذى شخصي متعمد بوسائل متعمدة	تسمم عارض لمواد كيميائية ومواد ضارة أخرى وغير محددة	التعرض لقوى طبيعية	التعرض لحيوانات او نباتات سامة	التعرض لحرارة ومواد ساخنه	حوادث التعرض لصعق كهربائي أو إشعاعي أو فرط الحرارة وضغط الهواء المحيط	حوادث الاختناق	حوادث الغرق والغمر في الماء بدون قصد	حوادث التعرض لقوى ميكانيكية حيه /غير حيه	حوادث السقوط	حوادث النقل المائي	حوادث الطرق	
	Total	Others	Assault	Intentional self-harm	Accidental poisoning by and exposure to other and unspecified chemicale and noxious substances	Exposure to forces of nature	Contact with venomous animals or plants	Exposure to smoke,fire and flames	Exposure to electric current radiation and extreme ambient temperature and pressure	Accidental threats to breathing	Accidental drowning and submersion	Exposure to inanimate and animate mechanical forces	Falls accidents	Water Transport Accidents	Road Accidents	
Total	56228	44275	817	49	66	15	11	193	625	68	1146	305	1287	45	7326	إجمالي الجمهورية
Cairo	8880	7008	42	5	16	0	0	83	20	3	2	29	271	1	1400	القاهرة
Alexandria	3258	2200	27	2	1	1	0	2	45	0	110	16	187	1	666	الأسكندرية
Port-Said	1163	1157	1	0	0	0	0	0	1	0	2	0	1	0	1	بورسعيد
Suez	1443	1294	1	0	1	0	0	0	6	0	13	0	8	1	119	السويس
Demietta	606	361	1	0	0	0	0	0	7	6	59	5	22	0	145	دمياط
Dakahlia	3025	2211	91	0	0	0	1	1	17	1	54	9	133	0	507	الدقهلية
Sharkia	2489	2168	6	0	4	0	0	2	13	0	25	2	37	4	228	الشرقية
Kalyoubia	3764	3291	33	1	3	0	1	2	23	2	32	1	46	3	326	القليوبية
Kafr El-Sheikh	2877	2718	6	0	2	0	0	6	9	2	44	1	2	1	86	كفر الشيخ
Gharbia	2350	2134	8	2	2	0	0	7	18	4	28	21	37	0	89	الغربية
Menoufia	3075	2785	62	1	1	0	0	3	13	2	24	7	26	0	151	المنوفية
Behera	1497	517	0	0	1	7	0	0	67	3	124	13	67	3	695	البحيرة
Ismailia	1114	763	29	4	0	0	0	1	22	3	24	8	16	5	239	الإسماعيلية
Giza	5468	4149	29	1	3	1	0	3	61	2	38	12	148	1	1020	الجيزة
Beni-Suef	1012	833	15	2	4	0	0	0	34	0	56	16	12	1	39	بنى سويف
Fayoum	2119	1997	14	3	10	0	0	0	27	0	23	9	7	0	29	الفيوم
Menia	1911	1336	73	11	1	2	0	1	48	2	90	15	64	5	263	المنيا
Asyut	2194	1336	180	6	9	0	5	73	57	7	115	43	82	0	281	أسيوط
Suhag	1715	1134	102	3	3	0	3	1	33	11	74	21	28	16	286	سوهاج
Qena	2127	1829	21	1	3	1	0	0	32	7	42	4	37	1	149	قنا
Aswan	1395	1198	18	1	0	1	0	2	15	9	27	6	6	0	112	أسوان
Luxor	1087	928	8	0	0	0	0	3	13	0	18	20	17	0	80	الأقصر
Red Sea	236	48	18	1	1	1	0	2	5	2	20	7	4	2	125	البحر الاحمر
ELWadi Elgidid	70	23	0	0	0	0	1	0	1	0	1	0	1	0	43	الوادى الجديد
Matrouh	955	681	7	3	1	1	0	1	22	0	92	3	17	0	127	مطروح
North Sinai	200	82	23	1	0	0	0	0	12	2	9	37	7	0	27	شمال سيناء
South Sinai	198	94	2	1	0	0	0	0	4	0	0	0	4	0	93	جنوب سيناء

Table (31) : Number of Injuries , Injuries Mortality and Rate of Loss by the Governorates 2021

Governorate	معدل الهلاك (لكل ١٠٠٠ إصابة)	أعداد وفيات الإصابات	أعداد الإصابات	المحافظة
Total	85.0	56228	661745	الاجمالي
Cairo	5869.1	8880	1513	القاهرة
Alexandria	131.8	3258	24715	الأسكندرية
Port-Said	302.9	1163	3840	بورسعيد
Suez	405.9	1443	3555	السويس
Demietta	21.9	606	27637	دمياط
Dakahlia	21.1	3025	143464	الدقهلية
Sharkia	132.5	2489	18781	الشرقية
Kalyoubia	279.6	3764	13462	القليوبية
Kafr EL sheikh	134.1	2877	21456	كفر الشيخ
Gharbia	23.5	2350	99978	الغربية
Menoufia	98.8	3075	31132	المنوفية
Behera	31.0	1497	48359	البحيرة
Ismailia	270.1	1114	4125	الإسماعيلية
Giza	449.3	5468	12171	الجيزة
Beni-Suef	55.6	1012	18191	بنى سويف
Fayoum	136.7	2119	15501	الفيوم
Menia	105.2	1911	18160	المنيا
Asyout	54.7	2194	40075	أسيوط
Suhag	26.1	1715	65744	سوهاج
Qena	140.1	2127	15185	قنا
Aswan	358.8	1395	3888	أسوان
Luxor	238.0	1087	4568	الأقصر
Red Sea	28.3	236	8349	البحر الاحمر
ELWadi ELGidid	21.1	70	3324	الوادي الجديد
Matrouh	168.3	955	5676	مطروح
North Sinai	59.8	200	3343	شمال سيناء
South Sinai	35.7	198	5553	جنوب سيناء

*Data are tabulated according to the place of residence of the birth's mother

* بيانات الجدول وفقاً لمحل إقامة الأم

الباب الثالث

الوفيات

الفصل الثالث : وفيات الأطفال الرضع

والأطفال دون الخامسة

ووفيات الأمهات

Part 3

Deaths

Chapter 3: Infant, Under five

And Maternal Mortality

جدول رقم (٣٢) : وفيات المواليد المبكرة والأطفال حديثي الولادة والأطفال الرضع والأطفال من سنة إلى ٥ سنوات والأطفال دون الخامسة، وفقاً للمحافظات (حضر/ريف) طبقاً للنوع عام ٢٠٢١

Table No (32): Early Neonatal , Neonatal , Infant , Child and Under 5 , Mortality According to the Governorates (Urban/Rural) by Sex 2021

حضر																
Urban	وفيات الأطفال دون الخامسة			وفيات الأطفال (من سنة - أقل من ٥ سنوات)			وفيات الأطفال الرضع (أقل من سنة)			وفيات الأطفال حديثي الولادة (أقل من ٢٨ يوم)			وفيات المواليد المبكرة (أقل من ٧ أيام)			عمر الطفل عند الوفاة
	Under Five Mortality			Child Mortality (One Year to Less than 5 year)			Infant Mortality (Less than a Year)			Neonatal Mortality (Less than 28 days)			Early Neonatal Mortality (Less than 7 days)			
Sex	جملة	إناث	ذكور	جملة	إناث	ذكور	جملة	إناث	ذكور	جملة	إناث	ذكور	جملة	إناث	ذكور	النوع
	Total	Female	Male	Total	Female	Male	Total	Female	Male	Total	Female	Male	Total	Female	Male	
Total	21632	9385	12247	3607	1633	1974	18025	7752	10273	10852	4433	6419	4785	1934	2851	إجمالي الجمهورية
Cairo	4231	1788	2443	573	258	315	3658	1530	2128	2257	900	1357	1003	407	596	القاهرة
Alexandria	2219	956	1263	342	161	181	1877	795	1082	1242	496	746	768	299	469	الأسكندرية
Port-Said	236	95	141	30	11	19	206	84	122	139	52	87	80	29	51	بورسعيد
Suez	296	131	165	42	16	26	254	115	139	161	76	85	64	30	34	السويس
Demietta	182	79	103	33	17	16	149	62	87	96	38	58	47	17	30	دمياط
Dakahlia	1063	462	601	155	70	85	908	392	516	567	239	328	187	73	114	الدقهلية
Sharkia	927	408	519	172	81	91	755	327	428	466	195	271	165	71	94	الشرقية
Kalyoubia	1111	463	648	170	77	93	941	386	555	579	223	356	229	88	141	القليوبية
Kafr El-Sheikh	314	130	184	75	41	34	239	89	150	128	42	86	46	15	31	كفر الشيخ
Gharbia	602	262	340	97	48	49	505	214	291	330	140	190	121	53	68	الغربية
Menoufia	602	255	347	63	30	33	539	225	314	352	131	221	130	50	80	المنوفية
Behera	1264	545	719	234	96	138	1030	449	581	660	283	377	301	123	178	البحيرة
Ismailia	293	127	166	82	42	40	211	85	126	131	53	78	69	28	41	الإسماعيلية
Giza	2675	1154	1521	463	199	264	2212	955	1257	1368	564	804	549	209	340	الجيزة
Beni-Suef	514	218	296	86	34	52	428	184	244	274	112	162	97	39	58	بنى سويف
Fayoum	776	337	439	151	71	80	625	266	359	303	117	186	91	34	57	الفيوم
Menia	901	405	496	148	68	80	753	337	416	432	188	244	200	90	110	المنيا
Asyut	981	476	505	166	78	88	815	398	417	446	206	240	278	124	154	أسيوط
Suhag	618	262	356	138	69	69	480	193	287	208	80	128	75	26	49	سوهاج
Qena	453	206	247	94	41	53	359	165	194	195	82	113	78	43	35	قنا
Aswan	418	197	221	94	43	51	324	154	170	177	82	95	50	25	25	أسوان
Luxor	163	69	94	37	12	25	126	57	69	85	34	51	42	20	22	الأقصر
Red Sea	171	70	101	28	12	16	143	58	85	96	40	56	44	16	28	البحر الاحمر
ELWadi Elgidid	47	23	24	11	6	5	36	17	19	25	10	15	17	8	9	الوادي الجديد
Matrouh	318	151	167	71	30	41	247	121	126	87	37	50	34	12	22	مطروح
North Sinai	193	91	102	40	17	23	153	74	79	16	3	13	8	2	6	شمال سيناء
South Sinai	64	25	39	12	5	7	52	20	32	32	10	22	12	3	9	جنوب سيناء

تابع جدول رقم (٣٢) : وفيات المواليد المبكرة والأطفال حديثي الولادة والأطفال الرضع والأطفال من سنة إلى ٥ سنوات والأطفال دون الخامسة، وفقاً للمحافظات (حضر/ريف) طبقاً للنوع عام ٢٠٢١
 Cont, Table No (32): Early Neonatal , Neonatal , Infant , Child and Under 5 , Mortality According to the Governorates (Urban/Rural) by Sex 2021

ريف																
Child Age at Death	وفيات الأطفال دون الخامسة			وفيات الأطفال (من سنة - أقل من ٥ سنوات)			وفيات الأطفال الرضع (أقل من سنة)			وفيات الأطفال حديثي الولادة (أقل من ٢٨ يوم)			وفيات المواليد المبكرة (أقل من ٧ أيام)			عمر الطفل عند الوفاة
	Under Five Mortality			Child Mortality (One Year to Less than 5 year)			Infant Mortality (Less than a Year)			Neonatal Mortality (Less than 28 days)			Early Neonatal Mortality (Less than 7 days)			
Sex	جملة	إناث	ذكور	جملة	إناث	ذكور	جملة	إناث	ذكور	جملة	إناث	ذكور	جملة	إناث	ذكور	النوع
	Total	Female	Male	Total	Female	Male	Total	Female	Male	Total	Female	Male	Total	Female	Male	
Total	26084	11964	14120	5212	2406	2806	20872	9558	11314	9520	4011	5509	3345	1467	1878	إجمالي الجمهورية
Cairo	0	0	0	0	0	0	0	0	0	0	0	0	0	0	0	القاهرة
Alexandria	37	14	23	4	0	4	33	14	19	15	5	10	9	4	5	الألكندرية
Port-Said	0	0	0	0	0	0	0	0	0	0	0	0	0	0	0	بورسعيد
Suez	0	0	0	0	0	0	0	0	0	0	0	0	0	0	0	السويس
Demietta	197	88	109	39	18	21	158	70	88	78	34	44	36	18	18	دمياط
Dakahlia	1143	491	652	238	96	142	905	395	510	479	196	283	187	81	106	الدقهلية
Sharkia	1928	864	1064	458	223	235	1470	641	829	705	288	417	221	96	125	الشرقية
Kalyoubia	1535	654	881	255	109	146	1280	545	735	767	295	472	260	103	157	القليوبية
Kafr El-Sheikh	979	417	562	219	99	120	760	318	442	359	140	219	105	40	65	كفر الشيخ
Gharbia	1042	473	569	203	100	103	839	373	466	468	210	258	166	78	88	الغربية
Menoufia	1311	565	746	190	84	106	1121	481	640	662	266	396	239	101	138	المنوفية
Behera	1512	645	867	306	140	166	1206	505	701	628	242	386	233	92	141	البحيرة
Ismailia	321	136	185	85	33	52	236	103	133	134	59	75	48	24	24	الإسماعيلية
Giza	1762	778	984	359	158	201	1403	620	783	617	236	381	205	80	125	الجيزة
Beni-Suef	1751	802	949	314	141	173	1437	661	776	658	290	368	203	92	111	بنى سويف
Fayoum	1784	833	951	346	171	175	1438	662	776	521	211	310	144	71	73	الفيوم
Menia	3025	1424	1601	518	241	277	2507	1183	1324	1031	440	591	362	159	203	المنيا
Asyut	2649	1306	1343	500	235	265	2149	1071	1078	878	418	460	437	194	243	أسيوط
Suhag	2478	1217	1261	610	292	318	1868	925	943	610	262	348	177	72	105	سوهاج
Qena	1688	818	870	342	157	185	1346	661	685	595	283	312	188	102	86	قنا
Aswan	313	145	168	77	34	43	236	111	125	89	36	53	26	14	12	أسوان
Luxor	464	212	252	112	56	56	352	156	196	173	77	96	76	35	41	الأقصر
Red Sea	2	0	2	2	0	2	0	0	0	0	0	0	0	0	0	البحر الأحمر
ELWadi Elgidid	71	35	36	13	7	6	58	28	30	36	16	20	20	9	11	الوادي الجديد
Matrouh	26	13	13	5	4	1	21	9	12	5	2	3	1	1	0	مطروح
North Sinai	57	31	26	16	8	8	41	23	18	10	4	6	2	1	1	شمال سيناء
South Sinai	9	3	6	1	0	1	8	3	5	2	1	1	0	0	0	جنوب سيناء

تابع جدول رقم (٣٢) : وفيات المواليد المبكرة والأطفال حديثي الولادة والأطفال الرضع والأطفال من سنة إلى ٥ سنوات والأطفال دون الخامسة، وفقاً للمحافظات (حضر/ريف) طبقاً للنوع عام ٢٠٢١
 Cont, Table No (32): Early Neonatal , Neonatal , Infant , Child and Under 5 , Mortality According to the Governorates (Urban/Rural) by Sex 2021

Total Country																إجمالي الجمهورية
Child Age at Death	وفيات الأطفال دون الخامسة			وفيات الأطفال (من سنة - أقل من ٥ سنوات)			وفيات الأطفال الرضع (أقل من سنة)			وفيات الأطفال حديثي الولادة (أقل من ٢٨ يوم)			وفيات المواليد المبكرة (أقل من ٧ أيام)			عمر الطفل عند الوفاة
	Under Five Mortality			Child Mortality (One Year to Less than 5 year)			Infant Mortality (Less than a Year)			Neonatal Mortality (Less than 28 days)			Early Neonatal Mortality (Less than 7 days)			
Sex	جملة	إناث	ذكور	جملة	إناث	ذكور	جملة	إناث	ذكور	جملة	إناث	ذكور	جملة	إناث	ذكور	النوع
	Total	Female	Male	Total	Female	Male	Total	Female	Male	Total	Female	Male	Total	Female	Male	
Total	47716	21349	26367	8819	4039	4780	38897	17310	21587	20372	8444	11928	8130	3401	4729	إجمالي الجمهورية
Cairo	4231	1788	2443	573	258	315	3658	1530	2128	2257	900	1357	1003	407	596	القاهرة
Alexandria	2256	970	1286	346	161	185	1910	809	1101	1257	501	756	777	303	474	الأسكندرية
Port-Said	236	95	141	30	11	19	206	84	122	139	52	87	80	29	51	بورسعيد
Suez	296	131	165	42	16	26	254	115	139	161	76	85	64	30	34	السويس
Demietta	379	167	212	72	35	37	307	132	175	174	72	102	83	35	48	دمياط
Dakahlia	2206	953	1253	393	166	227	1813	787	1026	1046	435	611	374	154	220	الدقهلية
Sharkia	2855	1272	1583	630	304	326	2225	968	1257	1171	483	688	386	167	219	الشرقية
Kalyoubia	2646	1117	1529	425	186	239	2221	931	1290	1346	518	828	489	191	298	القليوبية
Kafr El-Sheikh	1293	547	746	294	140	154	999	407	592	487	182	305	151	55	96	كفر الشيخ
Gharbia	1644	735	909	300	148	152	1344	587	757	798	350	448	287	131	156	الغربية
Menoufia	1913	820	1093	253	114	139	1660	706	954	1014	397	617	369	151	218	المنوفية
Behera	2776	1190	1586	540	236	304	2236	954	1282	1288	525	763	534	215	319	البحيرة
Ismailia	614	263	351	167	75	92	447	188	259	265	112	153	117	52	65	الإسماعيلية
Giza	4437	1932	2505	822	357	465	3615	1575	2040	1985	800	1185	754	289	465	الجيزة
Beni-Suef	2265	1020	1245	400	175	225	1865	845	1020	932	402	530	300	131	169	بنى سويف
Fayoum	2560	1170	1390	497	242	255	2063	928	1135	824	328	496	235	105	130	الفيوم
Menia	3926	1829	2097	666	309	357	3260	1520	1740	1463	628	835	562	249	313	المنيا
Asyut	3630	1782	1848	666	313	353	2964	1469	1495	1324	624	700	715	318	397	أسيوط
Suhag	3096	1479	1617	748	361	387	2348	1118	1230	818	342	476	252	98	154	سوهاج
Qena	2141	1024	1117	436	198	238	1705	826	879	790	365	425	266	145	121	قنا
Aswan	731	342	389	171	77	94	560	265	295	266	118	148	76	39	37	أسوان
Luxor	627	281	346	149	68	81	478	213	265	258	111	147	118	55	63	الأقصر
Red Sea	173	70	103	30	12	18	143	58	85	96	40	56	44	16	28	البحر الاحمر
ELWadi Elgidid	118	58	60	24	13	11	94	45	49	61	26	35	37	17	20	الوادي الجديد
Matrouh	344	164	180	76	34	42	268	130	138	92	39	53	35	13	22	مطروح
North Sinai	250	122	128	56	25	31	194	97	97	26	7	19	10	3	7	شمال سيناء
South Sinai	73	28	45	13	5	8	60	23	37	34	11	23	12	3	9	جنوب سيناء

جدول رقم (٣٣) : معدلات وفيات المواليد المبكرة والأطفال حديثي الولادة والأطفال الرضع والأطفال من سنة إلى ٥ سنوات والأطفال دون الخامسة، وفقاً للمحافظات (حضر/ريف) طبقاً للنوع عام ٢٠٢١
 Table No (33): Early Neonatal , Neonatal , Infant , Child and Under 5 , Mortality Rates According to the Governorates (Urban/Rural) by Sex 2021

حضر																
Child Age at Death	وفيات الأطفال دون الخامسة			وفيات الأطفال (من سنة - أقل من ٥ سنوات)			وفيات الأطفال الرضع (أقل من سنة)			وفيات الأطفال حديثي الولادة (أقل من ٢٨ يوم)			وفيات المواليد المبكرة (أقل من ٧ أيام)			عمر الطفل عند الوفاة
	Under Five Mortality			Child Mortality (One Year to Less than 5 year)			Infant Mortality (Less than a Year)			Neonatal Mortality (Less than 28 days)			Early Neonatal Mortality (Less than 7 days)			
Sex	جملة	إناث	ذكور	جملة	إناث	ذكور	جملة	إناث	ذكور	جملة	إناث	ذكور	جملة	إناث	ذكور	النوع
	Total	Female	Male	Total	Female	Male	Total	Female	Male	Total	Female	Male	Total	Female	Male	
Total	23.6	21.0	26.1	3.9	3.7	4.2	19.7	17.4	21.9	11.9	9.9	13.7	5.2	4.3	6.1	إجمالي الجمهورية
Cairo	23.0	19.9	26.0	3.1	2.9	3.4	19.9	17.0	22.7	12.3	10.0	14.5	5.5	4.5	6.4	القاهرة
Alexandria	22.7	20.0	25.2	3.5	3.4	3.6	19.2	16.7	21.6	12.7	10.4	14.9	7.8	6.3	9.3	الألكندرية
Port-Said	20.7	17.3	23.9	2.6	2.0	3.2	18.1	15.3	20.7	12.2	9.4	14.8	7.0	5.3	8.6	بورسعيد
Suez	20.8	18.7	22.7	2.9	2.3	3.6	17.8	16.5	19.2	11.3	10.9	11.7	4.5	4.3	4.7	السويس
Demietta	14.6	12.8	16.3	2.6	2.8	2.5	12.0	10.1	13.8	7.7	6.2	9.2	3.8	2.8	4.8	دمياط
Dakahlia	22.4	19.8	24.9	3.3	3.0	3.5	19.1	16.8	21.3	11.9	10.2	13.6	3.9	3.1	4.7	الدقهلية
Sharkia	21.3	19.3	23.1	3.9	3.8	4.0	17.3	15.5	19.0	10.7	9.2	12.1	3.8	3.4	4.2	الشرقية
Kalyoubia	24.4	20.8	27.9	3.7	3.5	4.0	20.7	17.3	23.9	12.7	10.0	15.3	5.0	3.9	6.1	القليوبية
Kafr El-Sheikh	21.7	18.6	24.7	5.2	5.9	4.6	16.6	12.7	20.2	8.9	6.0	11.6	3.2	2.1	4.2	كفر الشيخ
Gharbia	18.0	16.1	19.8	2.9	2.9	2.9	15.1	13.2	17.0	9.9	8.6	11.1	3.6	3.3	4.0	الغربية
Menoufia	25.7	22.4	28.9	2.7	2.6	2.7	23.0	19.7	26.1	15.0	11.5	18.4	5.6	4.4	6.7	المنوفية
Behera	26.3	23.5	28.9	4.9	4.1	5.6	21.4	19.4	23.4	13.7	12.2	15.2	6.3	5.3	7.2	البحيرة
Ismailia	17.3	15.4	19.1	4.8	5.1	4.6	12.4	10.3	14.5	7.7	6.4	9.0	4.1	3.4	4.7	الإسماعيلية
Giza	24.6	21.8	27.3	4.3	3.8	4.7	20.4	18.0	22.6	12.6	10.7	14.5	5.1	3.9	6.1	الجيزة
Beni-Suef	23.4	20.2	26.4	3.9	3.1	4.6	19.5	17.0	21.8	12.5	10.4	14.5	4.4	3.6	5.2	بنى سويف
Fayoum	35.2	31.6	38.5	6.8	6.7	7.0	28.3	25.0	31.5	13.7	11.0	16.3	4.1	3.2	5.0	الفيوم
Menia	31.7	29.2	34.1	5.2	4.9	5.5	26.5	24.3	28.6	15.2	13.5	16.8	7.0	6.5	7.6	المنيا
Asyut	30.3	30.4	30.2	5.1	5.0	5.3	25.2	25.4	24.9	13.8	13.2	14.3	8.6	7.9	9.2	أسيوط
Suhag	24.2	21.3	26.9	5.4	5.6	5.2	18.8	15.7	21.7	8.1	6.5	9.7	2.9	2.1	3.7	سوهاج
Qena	26.6	24.9	28.3	5.5	5.0	6.1	21.1	19.9	22.2	11.5	9.9	13.0	4.6	5.2	4.0	قنا
Aswan	19.0	18.0	20.0	4.3	3.9	4.6	14.7	14.1	15.3	8.0	7.5	8.6	2.3	2.3	2.3	أسوان
Luxor	23.8	20.5	26.9	5.4	3.6	7.2	18.4	17.0	19.8	12.4	10.1	14.6	6.1	5.9	6.3	الأقصر
Red Sea	17.8	15.0	20.5	2.9	2.6	3.2	14.9	12.4	17.2	10.0	8.6	11.4	4.6	3.4	5.7	البحر الاحمر
ELWadi Elgidid	15.0	14.9	15.2	3.5	3.9	3.2	11.5	11.0	12.0	8.0	6.5	9.5	5.4	5.2	5.7	الوادى الجديد
Matrouh	21.0	20.8	21.1	4.7	4.1	5.2	16.3	16.7	15.9	5.7	5.1	6.3	2.2	1.7	2.8	مطروح
North Sinai	29.3	28.1	30.4	6.1	5.3	6.9	23.2	22.9	23.6	2.4	0.9	3.9	1.2	0.6	1.8	شمال سيناء
South Sinai	21.3	16.9	25.7	4.0	3.4	4.6	17.3	13.5	21.1	10.7	6.7	14.5	4.0	2.0	5.9	جنوب سيناء

تابع جدول رقم (٣٣) : معدلات وفيات المواليد المبكرة والأطفال حديثي الولادة والأطفال الرضع والأطفال من سنة إلى ٥ سنوات والأطفال دون الخامسة، وفقاً للمحافظات (حضر/ريف) طبقاً للنوع عام ٢٠٢١
 Cont, Table No (33): Early Neonatal , Neonatal , Infant , Child and Under 5 , Mortality Rates According to the Governorates (Urban/Rural) by Sex 2021

ريف																
Child Age at Death	وفيات الأطفال دون الخامسة			وفيات الأطفال (من سنة - أقل من ٥ سنوات)			وفيات الأطفال الرضع (أقل من سنة)			وفيات الأطفال حديثي الولادة (أقل من ٢٨ يوم)			وفيات المواليد المبكرة (أقل من ٧ أيام)			عمر الطفل عند الوفاة
	Under Five Mortality			Child Mortality (One Year to Less than 5 year)			Infant Mortality (Less than a Year)			Neonatal Mortality (Less than 28 days)			Early Neonatal Mortality (Less than 7 days)			
Sex	جملة	إناث	ذكور	جملة	إناث	ذكور	جملة	إناث	ذكور	جملة	إناث	ذكور	جملة	إناث	ذكور	النوع
	Total	Female	Male	Total	Female	Male	Total	Female	Male	Total	Female	Male	Total	Female	Male	
Total	20.5	19.3	21.7	4.1	3.9	4.3	16.4	15.4	17.4	7.5	6.5	8.5	2.6	2.4	2.9	إجمالي الجمهورية
Cairo	0	0	0	0	0	0	0	0	0	0	0	0	0	0	0	القاهرة
Alexandria	46.3	36.2	55.8	5.0	0.0	9.7	41.3	36.2	46.1	18.8	12.9	24.3	11.3	10.3	12.1	الأسكندرية
Port-Said	0	0	0	0	0	0	0	0	0	0	0	0	0	0	0	بورسعيد
Suez	0	0	0	0	0	0	0	0	0	0	0	0	0	0	0	السويس
Demietta	14.5	13.1	15.8	2.9	2.7	3.0	11.6	10.5	12.7	5.7	5.1	6.4	2.6	2.7	2.6	دمياط
Dakahlia	15.0	13.3	16.7	3.1	2.6	3.6	11.9	10.7	13.0	6.3	5.3	7.2	2.5	2.2	2.7	الدقهلية
Sharkia	17.3	15.8	18.7	4.1	4.1	4.1	13.2	11.8	14.6	6.3	5.3	7.3	2.0	1.8	2.2	الشرقية
Kalyoubia	21.9	19.1	24.5	3.6	3.2	4.1	18.3	15.9	20.5	10.9	8.6	13.1	3.7	3.0	4.4	القليوبية
Kafir El-Sheikh	17.4	15.2	19.4	3.9	3.6	4.1	13.5	11.6	15.3	6.4	5.1	7.6	1.9	1.5	2.2	كفر الشيخ
Gharbia	16.6	15.5	17.7	3.2	3.3	3.2	13.4	12.2	14.5	7.5	6.9	8.0	2.6	2.6	2.7	الغربية
Menoufia	18.9	16.7	21.0	2.7	2.5	3.0	16.1	14.2	18.0	9.5	7.8	11.1	3.4	3.0	3.9	المنوفية
Behera	16.1	14.1	18.0	3.3	3.1	3.4	12.8	11.0	14.6	6.7	5.3	8.0	2.5	2.0	2.9	البحيرة
Ismailia	21.9	19.0	24.7	5.8	4.6	6.9	16.1	14.4	17.8	9.1	8.2	10.0	3.3	3.3	3.2	الإسماعيلية
Giza	19.1	17.2	20.9	3.9	3.5	4.3	15.2	13.7	16.6	6.7	5.2	8.1	2.2	1.8	2.7	الجيزة
Beni-Suef	26.5	24.9	28.0	4.7	4.4	5.1	21.7	20.5	22.9	10.0	9.0	10.9	3.1	2.9	3.3	بنى سويف
Fayoum	24.6	23.5	25.6	4.8	4.8	4.7	19.8	18.7	20.9	7.2	6.0	8.3	2.0	2.0	2.0	الفيوم
Menia	23.1	22.3	23.9	4.0	3.8	4.1	19.2	18.6	19.7	7.9	6.9	8.8	2.8	2.5	3.0	المنيا
Asyut	26.6	26.8	26.5	5.0	4.8	5.2	21.6	22.0	21.3	8.8	8.6	9.1	4.4	4.0	4.8	أسيوط
Suhag	21.7	21.9	21.5	5.3	5.2	5.4	16.3	16.6	16.1	5.3	4.7	5.9	1.5	1.3	1.8	سوهاج
Qena	23.8	23.7	24.0	4.8	4.5	5.1	19.0	19.1	18.9	8.4	8.2	8.6	2.7	2.9	2.4	قنا
Aswan	20.6	19.2	21.9	5.1	4.5	5.6	15.5	14.7	16.3	5.9	4.8	6.9	1.7	1.9	1.6	أسوان
Luxor	19.2	18.1	20.3	4.6	4.8	4.5	14.6	13.3	15.8	7.2	6.6	7.7	3.1	3.0	3.3	الأقصر
Red Sea	2.0	0.0	3.8	2.0	0.0	3.8	0.0	0.0	0.0	0.0	0.0	0.0	0.0	0.0	0.0	البحر الاحمر
ELWadi Elgidid	27.0	27.5	26.6	4.9	5.5	4.4	22.1	22.0	22.2	13.7	12.5	14.8	7.6	7.1	8.1	الوادي الجديد
Matrouh	4.3	4.4	4.2	0.8	1.4	0.3	3.5	3.1	3.9	0.8	0.7	1.0	0.2	0.3	0.0	مطروح
North Sinai	12.5	13.9	11.2	3.5	3.6	3.4	9.0	10.3	7.8	2.2	1.8	2.6	0.4	0.4	0.4	شمال سيناء
South Sinai	13.6	9.5	17.3	1.5	0.0	2.9	12.0	9.5	14.4	3.0	3.2	2.9	0.0	0.0	0.0	جنوب سيناء

تابع جدول رقم (٣٣) : معدلات وفيات المواليد المبكرة والأطفال حديثي الولادة والأطفال الرضع والأطفال من سنة إلى ٥ سنوات والأطفال دون الخامسة، وفقاً للمحافظات (حضر/ريف) طبقاً للنوع عام ٢٠٢١
Cont, Table No (33): Early Neonatal, Neonatal, Infant, Child and Under 5, Mortality Rates According to the Governorates (Urban/Rural) by Sex 2021

Total Country

إجمالي الجمهورية

Child Age at Death	وفيات الأطفال دون الخامسة			وفيات الأطفال (من سنة - أقل من ٥ سنوات)			وفيات الأطفال الرضع (أقل من سنة)			وفيات الأطفال حديثي الولادة (أقل من ٢٨ يوم)			وفيات المواليد المبكرة (أقل من ٧ أيام)			عمر الطفل عند الوفاة
	Under Five Mortality			Child Mortality (One Year to Less than 5 year)			Infant Mortality (Less than a Year)			Neonatal Mortality (Less than 28 days)			Early Neonatal Mortality (Less than 7 days)			
Sex	جملة	إناث	ذكور	جملة	إناث	ذكور	جملة	إناث	ذكور	جملة	إناث	ذكور	جملة	إناث	ذكور	النوع
	Total	Female	Male	Total	Female	Male	Total	Female	Male	Total	Female	Male	Total	Female	Male	
Total	21.8	20.0	23.6	4.0	3.8	4.3	17.8	16.2	19.3	9.3	7.9	10.7	3.7	3.2	4.2	إجمالي الجمهورية
Cairo	23.0	19.9	26.0	3.1	2.9	3.4	19.9	17.0	22.7	12.3	10.0	14.5	5.5	4.5	6.4	القاهرة
Alexandria	22.9	20.2	25.4	3.5	3.3	3.7	19.4	16.8	21.8	12.7	10.4	14.9	7.9	6.3	9.4	الأسكندرية
Port-Said	20.7	17.3	23.9	2.6	2.0	3.2	18.1	15.3	20.7	12.2	9.4	14.8	7.0	5.3	8.6	بورسعيد
Suez	20.8	18.7	22.7	2.9	2.3	3.6	17.8	16.5	19.2	11.3	10.9	11.7	4.5	4.3	4.7	السويس
Demietta	14.5	13.0	16.0	2.8	2.7	2.8	11.8	10.3	13.2	6.7	5.6	7.7	3.2	2.7	3.6	دمياط
Dakahlia	17.8	15.8	19.8	3.2	2.8	3.6	14.7	13.1	16.2	8.5	7.2	9.7	3.0	2.6	3.5	الدقهلية
Sharkia	18.4	16.8	20.0	4.1	4.0	4.1	14.4	12.8	15.9	7.6	6.4	8.7	2.5	2.2	2.8	الشرقية
Kalyoubia	22.9	19.8	25.9	3.7	3.3	4.0	19.2	16.5	21.8	11.6	9.2	14.0	4.2	3.4	5.0	القليوبية
Kafi El-Sheikh	18.3	15.9	20.5	4.2	4.1	4.2	14.1	11.8	16.3	6.9	5.3	8.4	2.1	1.6	2.6	كفر الشيخ
Gharbia	17.1	15.7	18.4	3.1	3.2	3.1	14.0	12.5	15.4	8.3	7.5	9.1	3.0	2.8	3.2	الغربية
Menoufia	20.6	18.1	23.0	2.7	2.5	2.9	17.9	15.6	20.1	10.9	8.8	13.0	4.0	3.3	4.6	المنوفية
Behera	19.5	17.2	21.7	3.8	3.4	4.2	15.7	13.8	17.6	9.1	7.6	10.4	3.8	3.1	4.4	البحيرة
Ismailia	19.4	17.0	21.7	5.3	4.9	5.7	14.1	12.2	16.0	8.4	7.3	9.5	3.7	3.4	4.0	الإسماعيلية
Giza	22.1	19.7	24.4	4.1	3.6	4.5	18.0	16.1	19.9	9.9	8.2	11.5	3.8	2.9	4.5	الجيزة
Beni-Suef	25.7	23.7	27.6	4.5	4.1	5.0	21.2	19.6	22.6	10.6	9.3	11.8	3.4	3.0	3.7	بنى سويف
Fayoum	27.0	25.4	28.6	5.2	5.3	5.2	21.8	20.2	23.3	8.7	7.1	10.2	2.5	2.3	2.7	الفيوم
Menia	24.7	23.6	25.7	4.2	4.0	4.4	20.5	19.6	21.3	9.2	8.1	10.2	3.5	3.2	3.8	المنيا
Asyut	27.5	27.7	27.4	5.1	4.9	5.2	22.5	22.8	22.2	10.0	9.7	10.4	5.4	4.9	5.9	أسيوط
Suhag	22.1	21.7	22.5	5.3	5.3	5.4	16.8	16.4	17.1	5.9	5.0	6.6	1.8	1.4	2.1	سوهاج
Qena	24.4	23.9	24.8	5.0	4.6	5.3	19.4	19.3	19.5	9.0	8.5	9.4	3.0	3.4	2.7	قنا
Aswan	19.6	18.5	20.8	4.6	4.2	5.0	15.0	14.3	15.7	7.1	6.4	7.9	2.0	2.1	2.0	أسوان
Luxor	20.2	18.6	21.8	4.8	4.5	5.1	15.4	14.1	16.7	8.3	7.4	9.2	3.8	3.6	4.0	الأقصر
Red Sea	16.3	13.6	18.9	2.8	2.3	3.3	13.5	11.3	15.6	9.1	7.8	10.3	4.2	3.1	5.1	البحر الاحمر
ELWadi Elgidid	20.5	20.5	20.4	4.2	4.6	3.7	16.3	15.9	16.7	10.6	9.2	11.9	6.4	6.0	6.8	الوادي الجديد
Matrouh	16.2	16.1	16.4	3.6	3.3	3.8	12.7	12.8	12.6	4.3	3.8	4.8	1.7	1.3	2.0	مطروح
North Sinai	22.5	22.3	22.6	5.0	4.6	5.5	17.4	17.8	17.1	2.3	1.3	3.3	0.9	0.5	1.2	شمال سيناء
South Sinai	19.9	15.6	24.2	3.5	2.8	4.3	16.4	12.8	19.9	9.3	6.1	12.3	3.3	1.7	4.8	جنوب سيناء

جدول رقم (٣٤) : وفيات الأطفال الرضع وفقاً للمحافظات (حضر/ ريف) طبقاً للنوع وعمر الطفل عند الوفاة عام ٢٠٢١

Table No (34) : Infant Mortality According to the Governorates (Urban/Rural) by the Sex and Age at Death 2021

Urban / Males

حضر / ذكور

Age of Child at Death	إجمالي الجمهورية	١١ شهر	١٠ شهر	٩ شهر	٨ شهر	٧ شهر	٦ شهر	٥ شهر	٤ شهر	٣ شهر	شهرين	٢٨ يوم إلى أقل من شهرين	٢٧-٢١ يوم	٢٠-١٤ يوم	١٣-٧ يوم	٦ أيام	٥ أيام	٤ أيام	٣ أيام	٢ يوم	١ يوم	أقل من يوم	عمر الطفل عند الوفاة
	Total	11 Mon	10 Mon	9 Mon	8 Mon	7 Mon	6 Mon	5 Mon	4 Mon	3 Mon	2 Mon	28-59 Days	21-27 Days	14-20 Days	7-13 Days	6 Days	5 Days	4 Days	3 Days	2 Days	1 Day	Under 1 day	
Total	10273	105	102	113	185	212	236	316	328	430	583	1244	618	1077	1873	376	379	444	491	502	376	283	إجمالي الجمهورية
Cairo	2128	17	13	19	24	46	45	57	66	89	131	264	117	230	414	80	79	80	108	102	88	59	القاهرة
Alexandria	1082	11	3	6	26	20	19	30	26	26	48	121	54	70	153	27	48	55	51	108	95	85	الأسكندرية
Port-Said	122	1	2	0	2	1	3	2	3	3	4	14	5	8	23	5	4	6	9	11	10	6	بورسعيد
Suez	139	2	2	3	1	6	3	3	4	5	9	16	8	21	22	2	7	9	6	8	2	0	السويس
Demietta	87	0	1	2	1	1	0	1	3	7	5	8	5	8	15	1	4	5	6	5	7	2	دمياط
Dakahlia	516	4	5	5	8	14	9	16	14	22	29	62	46	65	103	20	16	19	26	17	11	5	الدقهلية
Sharkia	428	4	2	5	9	3	15	8	14	20	20	57	30	62	85	19	20	19	14	16	3	3	الشرقية
Kalyoubia	555	6	9	5	10	10	16	13	19	15	32	64	39	70	106	17	25	25	31	19	11	13	القليوبية
Kafr El-Sheikh	150	3	1	4	1	2	2	6	4	8	14	19	18	15	22	3	4	9	6	4	4	1	كفر الشيخ
Gharbia	291	2	6	1	9	5	5	8	13	9	15	28	33	37	52	7	11	15	17	8	8	2	الغربية
Menoufia	314	1	0	1	7	6	4	12	5	11	6	40	30	44	67	9	10	12	19	16	9	5	المنوفية
Behera	581	6	5	3	7	4	8	14	12	28	34	83	32	58	109	27	18	20	27	38	24	24	البحيرة
Ismailia	126	2	0	1	4	4	4	6	6	6	7	8	9	7	21	4	10	7	7	6	4	3	الإسماعيلية
Giza	1257	7	16	15	21	22	26	40	39	58	63	146	75	140	249	63	37	76	60	46	38	20	الجيزة
Beni-Suef	244	1	4	3	5	1	6	5	5	5	19	28	14	29	61	7	9	11	13	10	6	2	بنى سويف
Fayoum	359	7	4	6	11	2	10	20	14	15	26	58	19	39	71	13	5	4	13	10	6	6	الفيوم
Menia	416	8	2	9	9	9	12	13	19	20	23	48	20	43	71	19	18	26	16	17	12	2	المنيا
Asyut	417	5	6	5	3	13	16	16	16	21	28	48	13	23	50	22	17	16	24	27	15	33	أسيوط
Suhag	287	8	8	4	8	13	9	15	11	18	22	43	17	18	44	7	14	4	10	7	2	5	سوهاج
Qena	194	5	2	2	4	3	4	9	10	10	12	20	13	22	43	8	2	9	8	4	4	0	قنا
Aswan	170	2	2	2	6	1	6	3	5	14	10	24	6	27	37	5	4	6	4	3	2	1	أسوان
Luxor	69	0	0	0	0	2	1	2	4	2	2	5	4	12	13	2	5	3	3	8	0	1	الأقصر
Red Sea	85	0	2	3	0	1	3	1	1	5	2	11	5	6	17	0	2	4	8	4	8	2	البحر الاحمر
ELWadi Elgidid	19	0	0	0	0	0	0	0	0	1	0	3	0	2	4	1	2	0	1	2	2	1	الوادى الجديد
Matrouh	126	2	1	2	6	9	3	6	10	8	12	17	5	11	12	6	4	3	3	3	3	0	مطروح
North Sinai	79	1	5	5	3	14	6	9	5	3	8	7	0	1	6	2	0	1	1	1	0	1	شمال سيناء
South Sinai	32	0	1	2	0	0	1	1	0	1	2	2	1	9	3	0	4	0	0	2	2	1	جنوب سيناء

تابع جدول رقم (٣٤) : وفيات الأطفال الرضع وفقاً للمحافظات (حضر/ ريف) طبقاً للنوع وعمر الطفل عند الوفاة عام ٢٠٢١

Cont , Table No (34) : Infant Mortality According to the Governorates (Urban/Rural) by the Sex and Age at Death 2021

Urban / Females

حضر / إناث

Age of Child at Death	إجمالي الجمهورية	١١ شهر	١٠ شهر	٩ شهر	٨ شهر	٧ شهر	٦ شهر	٥ شهر	٤ شهر	٣ شهر	شهرين	٢٨ يوم إلى أقل من شهرين	٢٧-٢١ يوم	٢٠-١٤ يوم	١٣-٧ يوم	٦ أيام	٥ أيام	٤ أيام	٣ أيام	٢ يوم	١ يوم	أقل من يوم	عمر الطفل عند الوفاة
	Total	11 Mon	10 Mon	9 Mon	8 Mon	7 Mon	6 Mon	5 Mon	4 Mon	3 Mon	2 Mon	28-59 Days	21-27 Days	14-20 Days	7-13 Days	6 Days	5 Days	4 Days	3 Days	2 Days	1 Day	Under 1 day	
Total	7752	108	109	128	163	188	200	241	306	393	496	987	410	777	1312	249	253	304	345	320	274	189	إجمالي الجمهورية
Cairo	1530	21	25	27	30	26	40	45	52	76	87	201	69	141	283	58	55	65	77	70	48	34	القاهرة
Alexandria	795	11	14	8	12	15	17	31	25	35	50	81	37	71	89	26	30	21	53	48	73	48	الأسكندرية
Port-Said	84	1	1	1	2	2	2	2	2	3	5	11	3	9	11	2	5	3	3	2	10	4	بورسعيد
Suez	115	3	2	2	0	2	2	5	1	2	8	12	7	13	26	8	2	6	4	4	3	3	السويس
Demietta	62	0	0	1	2	2	1	4	0	3	5	6	3	5	13	1	2	4	3	5	0	2	دمياط
Dakahlia	392	3	6	2	9	6	10	12	18	15	20	52	31	47	88	13	7	15	17	9	8	4	الدقهلية
Sharkia	327	4	3	3	9	13	6	11	13	13	19	38	26	33	65	13	16	12	12	8	8	2	الشرقية
Kalyoubia	386	7	3	4	16	14	9	5	17	17	27	44	20	41	74	11	12	13	20	19	6	7	القليوبية
Kafr El-Sheikh	89	4	2	1	2	4	1	2	6	6	3	16	6	13	8	3	2	2	4	2	1	1	كفر الشيخ
Gharbia	214	1	2	1	1	1	4	4	5	7	15	33	7	36	44	6	9	13	10	8	6	1	الغربية
Menoufia	225	3	1	3	3	3	1	7	7	10	14	42	10	31	40	7	6	7	8	7	10	5	المنوفية
Behera	449	6	8	8	7	7	11	7	17	18	25	52	36	50	74	13	10	15	19	24	20	22	البحيرة
Ismailia	85	0	1	4	1	1	2	1	4	6	4	8	3	7	15	2	4	7	6	3	5	1	الإسماعيلية
Giza	955	9	12	13	19	31	25	23	25	52	67	115	48	116	191	28	23	44	36	36	28	14	الجيزة
Beni-Suef	184	5	2	4	1	6	4	1	10	10	13	16	14	19	40	5	11	6	8	6	3	0	بنى سويف
Fayoum	266	5	5	3	8	11	8	11	12	13	26	47	24	21	38	5	4	9	5	3	3	5	الفيوم
Menia	337	6	7	6	8	7	13	14	14	16	23	35	17	30	51	14	17	16	18	11	12	2	المنيا
Asyut	398	9	7	13	7	11	15	21	14	25	24	46	13	20	49	7	15	22	17	26	12	25	أسيوط
Suhag	193	0	1	7	7	6	10	5	15	14	18	30	8	16	30	3	4	6	3	4	5	1	سوهاج
Qena	165	2	1	0	3	6	5	6	12	10	13	25	8	14	17	8	8	6	6	8	6	1	قنا
Aswan	154	3	1	3	3	3	1	5	9	13	5	26	9	18	30	8	2	4	5	5	0	1	أسوان
Luxor	57	0	0	0	0	1	3	4	1	3	5	6	1	3	10	5	2	2	6	3	1	1	الأقصر
Red Sea	58	1	0	1	1	1	1	0	4	4		5	5	8	11	1	2	2	2	5	2	2	البحر الاحمر
ELWadi Elgidid	17	0	0	0	0	1	0	1	1	0	0	4	0	0	2	0	0	1	1	1	3	2	الوادي الجديد
Matrouh	121	3	3	7	6	3	5	7	11	11	10	18	5	11	9	1	4	2	2	2	0	1	مطروح
North Sinai	74	1	1	6	5	4	4	6	10	9	9	16	0	0	1	1	0	0	0	0	1	0	شمال سيناء
South Sinai	20	0	1	0	1	1	0	1	1	2	1	2	0	4	3	0	1	1	0	1	0	0	جنوب سيناء

تابع جدول رقم (٣٤) : وفيات الأطفال الرضع وفقاً للمحافظات (حضر/ريف) طبقاً للنوع وعمر الطفل عند الوفاة عام ٢٠٢١

Cont , Table No (34) : Infant Mortality According to the Governorates (Urban/Rural) by the Sex and Age at Death 2021

Total / Urban		حضر / جملة																				عمر الطفل عند الوفاة	
Age of Child at Death	إجمالي الجمهورية	١١ شهر	١٠ شهر	٩ شهر	٨ شهر	٧ شهر	٦ شهر	٥ شهر	٤ شهر	٣ شهر	شهرين	٢٨ يوم إلى أقل من شهرين	٢٧-٢١ يوم	٢٠-١٤ يوم	١٣-٧ يوم	٦ أيام	٥ أيام	٤ أيام	٣ أيام	٢ يوم	١ يوم		أقل من يوم
	Total	11 Mon	10 Mon	9 Mon	8 Mon	7 Mon	6 Mon	5 Mon	4 Mon	3 Mon	2 Mon	28-59 Days	21-27 Days	14-20 Days	7-13 Days	6 Days	5 Days	4 Days	3 Days	2 Days	1 Day		Under 1 day
Total	18025	213	211	241	348	400	436	557	634	823	1079	2231	1028	1854	3185	625	632	748	836	822	650	472	إجمالي الجمهورية
Cairo	3658	38	38	46	54	72	85	102	118	165	218	465	186	371	697	138	134	145	185	172	136	93	القاهرة
Alexandria	1877	22	17	14	38	35	36	61	51	61	98	202	91	141	242	53	78	76	104	156	168	133	الأسكندرية
Port-Said	206	2	3	1	4	3	5	4	5	6	9	25	8	17	34	7	9	9	12	13	20	10	بورسعيد
Suez	254	5	4	5	1	8	5	8	5	7	17	28	15	34	48	10	9	15	10	12	5	3	السويس
Demietta	149	0	1	3	3	3	1	5	3	10	10	14	8	13	28	2	6	9	9	10	7	4	دمياط
Dakahlia	908	7	11	7	17	20	19	28	32	37	49	114	77	112	191	33	23	34	43	26	19	9	الدقهلية
Sharkia	755	8	5	8	18	16	21	19	27	33	39	95	56	95	150	32	36	31	26	24	11	5	الشرقية
Kalyoubia	941	13	12	9	26	24	25	18	36	32	59	108	59	111	180	28	37	38	51	38	17	20	القليوبية
Kafr El-Sheikh	239	7	3	5	3	6	3	8	10	14	17	35	24	28	30	6	6	11	10	6	5	2	كفر الشيخ
Gharbia	505	3	8	2	10	6	9	12	18	16	30	61	40	73	96	13	20	28	27	16	14	3	الغربية
Menoufia	539	4	1	4	10	9	5	19	12	21	20	82	40	75	107	16	16	19	27	23	19	10	المنوفية
Behera	1030	12	13	11	14	11	19	21	29	46	59	135	68	108	183	40	28	35	46	62	44	46	البحيرة
Ismailia	211	2	1	5	5	5	6	7	10	12	11	16	12	14	36	6	14	14	13	9	9	4	الإسماعيلية
Giza	2212	16	28	28	40	53	51	63	64	110	130	261	123	256	440	91	60	120	96	82	66	34	الجيزة
Beni-Suef	428	6	6	7	6	7	10	6	15	15	32	44	28	48	101	12	20	17	21	16	9	2	بنى سويف
Fayoum	625	12	9	9	19	13	18	31	26	28	52	105	43	60	109	18	9	13	18	13	9	11	الفيوم
Menia	753	14	9	15	17	16	25	27	33	36	46	83	37	73	122	33	35	42	34	28	24	4	المنيا
Asyut	815	14	13	18	10	24	31	37	30	46	52	94	26	43	99	29	32	38	41	53	27	58	أسيوط
Suhag	480	8	9	11	15	19	19	20	26	32	40	73	25	34	74	10	18	10	13	11	7	6	سوهاج
Qena	359	7	3	2	7	9	9	15	22	20	25	45	21	36	60	16	10	15	14	12	10	1	قنا
Aswan	324	5	3	5	9	4	7	8	14	27	15	50	15	45	67	13	6	10	9	8	2	2	أسوان
Luxor	126	0	0	0	0	3	4	6	5	5	7	11	5	15	23	7	7	5	9	11	1	2	الأقصر
Red Sea	143	1	2	4	1	2	4	1	5	9	2	16	10	14	28	1	4	6	10	9	10	4	البحر الاحمر
ELWadi Elgidid	36	0	0	0	0	1	0	1	1	1	0	7	0	2	6	1	2	1	2	3	5	3	الوادى الجديد
Matrouh	247	5	4	9	12	12	8	13	21	19	22	35	10	22	21	7	8	5	5	5	3	1	مطروح
North Sinai	153	2	6	11	8	18	10	15	15	12	17	23	0	1	7	3	0	1	1	1	1	1	شمال سيناء
South Sinai	52	0	2	2	1	1	1	2	1	3	3	4	1	13	6	0	5	1	0	3	2	1	جنوب سيناء

تابع جدول رقم (٣٤) : وفيات الأطفال الرضع وفقاً للمحافظات (حضر/ ريف) طبقاً للنوع وعمر الطفل عند الوفاة عام ٢٠٢١

Cont , Table No (34) : Infant Mortality According to the Governorates (Urban/Rural) by the Sex and Age at Death 2021

Rural / Males

ريف / ذكور

Age of Child at Death	إجمالي الجمهورية	١١ شهر	١٠ شهر	٩ شهر	٨ شهر	٧ شهر	٦ شهر	٥ شهر	٤ شهر	٣ شهر	شهرين	٢٨ يوم إلى أقل من شهرين	٢٧-٢١ يوم	٢٠-١٤ يوم	١٣-٧ يوم	٦ أيام	٥ أيام	٤ أيام	٣ أيام	٢ يوم	١ يوم	أقل من يوم	عمر الطفل عند الوفاة
	Total	11 Mon	10 Mon	9 Mon	8 Mon	7 Mon	6 Mon	5 Mon	4 Mon	3 Mon	2 Mon	28-59 Days	21-27 Days	14-20 Days	7-13 Days	6 Days	5 Days	4 Days	3 Days	2 Days	1 Day	Under 1 day	
Total	11314	140	188	196	266	313	370	417	512	694	932	1777	677	1157	1797	314	302	302	345	288	177	150	إجمالي الجمهورية
Cairo	0	0	0	0	0	0	0	0	0	0	0	0	0	0	0	0	0	0	0	0	0	0	القاهرة
Alexandria	19	0	0	2	1	1	0	1	1	1	0	2	2	1	2	0	0	1	3	0	0	1	الأسكندرية
Port-Said	0	0	0	0	0	0	0	0	0	0	0	0	0	0	0	0	0	0	0	0	0	0	بورسعيد
Suez	0	0	0	0	0	0	0	0	0	0	0	0	0	0	0	0	0	0	0	0	0	0	السويس
Demietta	88	2	2	0	2	2	3		4	6	10	13	3	7	16	3	4	3	5	1	2	0	دمياط
Dakahlia	510	7	9	5	13	6	15	17	13	20	29	93	39	41	97	18	19	16	25	18	6	4	الدقهلية
Sharkia	829	14	21	20	20	20	19	28	30	45	69	126	61	92	139	28	19	24	20	19	8	7	الشرقية
Kalyoubia	735	6	8	13	6	13	14	15	26	37	38	87	59	104	152	22	24	42	27	19	13	10	القليوبية
Kafr El-Sheikh	442	7	10	3	6	13	19	12	15	32	29	77	28	46	80	9	15	8	9	9	6	9	كفر الشيخ
Gharbia	466	1	3	10	4	11	8	12	21	23	34	81	26	72	72	18	15	17	13	14	9	2	الغربية
Menoufia	640	1	6	8	9	9	19	10	17	24	46	95	49	81	128	18	22	18	32	29	16	3	المنوفية
Behera	701	5	11	8	10	13	21	17	25	38	58	109	40	81	124	23	25	19	24	13	17	20	البحيرة
Ismailia	133	1	3	1	4	2	4	3	7	9	9	15	7	19	25	2	3	6	4	7	1	1	الإسماعيلية
Giza	783	6	12	16	16	16	34	33	31	55	75	108	39	83	134	27	26	24	17	13	9	9	الجيزة
Beni-Suef	776	8	13	9	19	31	21	38	40	44	65	120	47	93	117	19	23	14	30	11	9	5	بنى سويف
Fayoum	776	12	11	14	22	21	30	29	40	51	78	158	52	72	113	14	10	14	12	10	5	8	الفيوم
Menia	1324	11	17	27	41	54	51	66	71	84	111	200	67	121	200	42	24	28	43	33	19	14	المنيا
Asyut	1078	17	18	27	31	35	36	59	57	67	93	178	42	56	119	27	29	24	47	44	40	32	أسيوط
Suhag	943	28	22	15	35	35	36	44	60	69	99	152	50	84	109	21	14	19	17	15	8	11	سوهاج
Qena	685	10	12	13	17	18	23	23	37	53	60	107	48	76	102	18	10	14	8	18	6	12	قنا
Aswan	125	1	5	3	6	5	7	2	5	8	11	19	8	10	23	2	5	2	2	1	0	0	أسوان
Luxor	196	2	4	1	4	7	7	7	9	17	15	27	4	15	36	2	14	9	5	10	0	1	الأقصر
Red Sea	0	0	0	0	0	0	0	0	0	0	0	0	0	0	0	0	0	0	0	0	0	0	البحر الاحمر
ELWadi Elgidid	30	0	0	0	0	0	1	0	1	3	1	4	3	1	5	0	1	0	2	4	3	1	الوادي الجديد
Matrouh	12	1	0	0	0	0	1	0	1	3	1	2	0	1	2	0	0	0	0	0	0	0	مطروح
North Sinai	18	0	1	1	0	1	1	1	1	4	1	1	2	1	2	1	0	0	0	0	0	0	شمال سيناء
South Sinai	5	0	0	0	0	0	0	0	0	1	0	3	1	0	0	0	0	0	0	0	0	0	جنوب سيناء

تابع جدول رقم (٣٤) : وفيات الأطفال الرضع وفقاً للمحافظات (حضر/ ريف) طبقاً للنوع وعمر الطفل عند الوفاة عام ٢٠٢١

Cont , Table No (34) : Infant Mortality According to the Governorates (Urban/Rural) by the Sex and Age at Death 2021

Rural / Females

ريف / إناث

Age of Child at Death	إجمالي الجمهورية	١١ شهر	١٠ شهر	٩ شهر	٨ شهر	٧ شهر	٦ شهر	٥ شهر	٤ شهر	٣ شهر	شهرين	٢٨ يوم إلى أقل من شهرين	٢٧-٢١ يوم	٢٠-١٤ يوم	١٣-٧ يوم	٦ أيام	٥ أيام	٤ أيام	٣ أيام	٢ يوم	١ يوم	أقل من يوم	عمر الطفل عند الوفاة
	Total	11 Mon	10 Mon	9 Mon	8 Mon	7 Mon	6 Mon	5 Mon	4 Mon	3 Mon	2 Mon	28-59 Days	21-27 Days	14-20 Days	7-13 Days	6 Days	5 Days	4 Days	3 Days	2 Days	1 Day	Under 1 day	
Total	9558	169	160	209	278	305	405	476	587	710	876	1372	482	783	1279	237	253	228	234	210	147	158	إجمالي الجمهورية
Cairo	0	0	0	0	0	0	0	0	0	0	0	0	0	0	0	0	0	0	0	0	0	0	القاهرة
Alexandria	14	0	0	1	0	2	0	1	1	2	1	1	1	0	0	1	0	1	1	1	0	0	الأسكندرية
Port-Said	0	0	0	0	0	0	0	0	0	0	0	0	0	0	0	0	0	0	0	0	0	0	بورسعيد
Suez	0	0	0	0	0	0	0	0	0	0	0	0	0	0	0	0	0	0	0	0	0	0	السويس
Demietta	70	1	2	0	2	2	5	3	4	3	4	10	4	4	8	3	2	1	3	4	1	4	دمياط
Dakahlia	395	8	7	5	15	6	13	19	9	28	38	51	22	41	52	12	21	11	16	14	4	3	الدقهلية
Sharkia	641	16	14	8	26	19	31	22	23	45	61	88	32	65	95	22	23	13	15	7	7	9	الشرقية
Kalyoubia	545	2	3	17	12	19	18	21	20	29	40	69	25	66	101	24	20	9	14	18	12	6	القليوبية
Kafr El-Sheikh	318	4	7	9	9	9	9	14	20	18	36	43	24	29	47	4	5	10	8	5	6	2	كفر الشيخ
Gharbia	373	2	3	4	8	7	11	14	17	21	32	44	26	40	66	17	11	16	10	14	6	4	الغربية
Menoufia	481	3	7	10	10	11	14	15	18	24	38	65	30	44	91	19	19	12	10	20	18	3	المنوفية
Behera	505	5	2	12	8	18	20	18	32	27	47	74	25	48	77	9	14	14	15	15	9	16	البحيرة
Ismailia	103	0	0	1	0	3	3	7	6	3	8	13	7	9	19	0	6	4	5	6	2	1	الإسماعيلية
Giza	620	14	13	13	16	15	28	33	37	53	63	99	30	47	79	14	16	14	11	9	7	9	الجيزة
Beni-Suef	661	10	12	8	12	19	33	31	43	52	65	86	34	61	103	16	21	14	15	15	4	7	بنى سويف
Fayoum	662	11	6	17	13	28	19	49	36	52	80	140	28	42	70	13	11	8	16	7	8	8	الفيوم
Menia	1183	19	27	31	40	34	50	69	96	95	105	177	57	78	146	21	33	34	24	22	10	15	المنيا
Asyut	1071	30	17	30	34	43	34	63	65	91	92	154	45	68	111	24	16	25	28	30	31	40	أسيوط
Suhag	925	19	21	20	35	45	66	57	79	89	91	141	45	70	75	12	7	17	14	5	6	11	سوهاج
Qena	661	12	9	14	24	17	36	30	54	50	56	76	33	58	90	16	18	16	17	12	10	13	قنا
Aswan	111	5	2	5	7	1	4	5	7	9	11	19	2	4	16	3	3	1	2	1	0	4	أسوان
Luxor	156	6	4	3	4	5	8	5	15	9	6	14	8	7	27	5	6	6	7	4	4	3	الأقصر
Red Sea	0	0	0	0	0	0	0	0	0	0	0	0	0	0	0	0	0	0	0	0	0	0	البحر الاحمر
ELWadi Elgidid	28	1	0	0	0	0	2	0	1	4	1	3	0	2	5	2	0	2	2	1	2	0	الوادي الجديد
Matrouh	9	0	1	0	1	0	0	0	1	2	0	2	1	0	0	0	0	0	1	0	0	0	مطروح
North Sinai	23	1	3	1	2	2	1	0	2	3	1	3	2	0	1	0	1	0	0	0	0	0	شمال سيناء
South Sinai	3	0	0	0	0	0	0	0	1	1	0	0	1	0	0	0	0	0	0	0	0	0	جنوب سيناء

تابع جدول رقم (٣٤) : وفيات الأطفال الرضع وفقاً للمحافظات (حضر/ ريف) طبقاً للنوع وعمر الطفل عند الوفاة عام ٢٠٢١

Cont , Table No (34) : Infant Mortality According to the Governorates (Urban/Rural) by the Sex and Age at Death 2021

Rural / Total

ريف / جملة

Age of Child at Death	إجمالي الجمهورية	١١ شهر	١٠ شهور	٩ شهور	٨ شهور	٧ شهور	٦ شهور	٥ شهور	٤ شهور	٣ شهور	شهرين	٢٨ يوم إلى أقل من شهرين	٢٧-٢١ يوم	٢٠-١٤ يوم	١٣-٧ يوم	٦ أيام	٥ أيام	٤ أيام	٣ أيام	٢ يوم	١ يوم	أقل من يوم	عمر الطفل عند الوفاة
	Total	11 Mon	10 Mon	9 Mon	8 Mon	7 Mon	6 Mon	5 Mon	4 Mon	3 Mon	2 Mon	28-59 Days	21-27 Days	14-20 Days	7-13 Days	6 Days	5 Days	4 Days	3 Days	2 Days	1 Day	Under 1 day	
Total	20872	309	348	405	544	618	775	893	1099	1404	1808	3149	1159	1940	3076	551	555	530	579	498	324	308	إجمالي الجمهورية
Cairo	0	0	0	0	0	0	0	0	0	0	0	0	0	0	0	0	0	0	0	0	0	0	القاهرة
Alexandria	33	0	0	3	1	3	0	2	2	3	1	3	3	1	2	1	0	2	4	1	0	1	الأسكندرية
Port-Said	0	0	0	0	0	0	0	0	0	0	0	0	0	0	0	0	0	0	0	0	0	0	بورسعيد
Suez	0	0	0	0	0	0	0	0	0	0	0	0	0	0	0	0	0	0	0	0	0	0	السويس
Demietta	158	3	4	0	4	4	8	3	8	9	14	23	7	11	24	6	6	4	8	5	3	4	دمياط
Dakahlia	905	15	16	10	28	12	28	36	22	48	67	144	61	82	149	30	40	27	41	32	10	7	الدقهلية
Sharkia	1470	30	35	28	46	39	50	50	53	90	130	214	93	157	234	50	42	37	35	26	15	16	الشرقية
Kalyoubia	1280	8	11	30	18	32	32	36	46	66	78	156	84	170	253	46	44	51	41	37	25	16	القليوبية
Kafr El-Sheikh	760	11	17	12	15	22	28	26	35	50	65	120	52	75	127	13	20	18	17	14	12	11	كفر الشيخ
Gharbia	839	3	6	14	12	18	19	26	38	44	66	125	52	112	138	35	26	33	23	28	15	6	الغربية
Menoufia	1121	4	13	18	19	20	33	25	35	48	84	160	79	125	219	37	41	30	42	49	34	6	المنوفية
Behera	1206	10	13	20	18	31	41	35	57	65	105	183	65	129	201	32	39	33	39	28	26	36	البحيرة
Ismailia	236	1	3	2	4	5	7	10	13	12	17	28	14	28	44	2	9	10	9	13	3	2	الإسماعيلية
Giza	1403	20	25	29	32	31	62	66	68	108	138	207	69	130	213	41	42	38	28	22	16	18	الجيزة
Beni-Suef	1437	18	25	17	31	50	54	69	83	96	130	206	81	154	220	35	44	28	45	26	13	12	بنى سويف
Fayoum	1438	23	17	31	35	49	49	78	76	103	158	298	80	114	183	27	21	22	28	17	13	16	الفيوم
Menia	2507	30	44	58	81	88	101	135	167	179	216	377	124	199	346	63	57	62	67	55	29	29	المنيا
Asyut	2149	47	35	57	65	78	70	122	122	158	185	332	87	124	230	51	45	49	75	74	71	72	أسيوط
Suhag	1868	47	43	35	70	80	102	101	139	158	190	293	95	154	184	33	21	36	31	20	14	22	سوهاج
Qena	1346	22	21	27	41	35	59	53	91	103	116	183	81	134	192	34	28	30	25	30	16	25	قنا
Aswan	236	6	7	8	13	6	11	7	12	17	22	38	10	14	39	5	8	3	4	2	0	4	أسوان
Luxor	352	8	8	4	8	12	15	12	24	26	21	41	12	22	63	7	20	15	12	14	4	4	الأقصر
Red Sea	0	0	0	0	0	0	0	0	0	0	0	0	0	0	0	0	0	0	0	0	0	0	البحر الاحمر
ELWadi Elgidid	58	1	0	0	0	0	3	0	2	7	2	7	3	3	10	2	1	2	4	5	5	1	الوادي الجديد
Matrouh	21	1	1	0	1	0	1	0	2	5	1	4	1	1	2	0	0	0	1	0	0	0	مطروح
North Sinai	41	1	4	2	2	3	2	1	3	7	2	4	4	1	3	1	1	0	0	0	0	0	شمال سيناء
South Sinai	8	0	0	0	0	0	0	0	1	2	0	3	2	0	0	0	0	0	0	0	0	0	جنوب سيناء

تابع جدول رقم (٣٤) : وفيات الأطفال الرضع وفقاً للمحافظات (حضر/ريف) طبقاً للنوع وعمر الطفل عند الوفاة عام ٢٠٢١

Cont , Table No (34) : Infant Mortality According to the Governorates (Urban/Rural) by the Sex and Age at Death 2021

Total Country / Males

إجمالي الجمهورية / ذكور

Age of Child at Death	إجمالي الجمهورية	١١ شهر	١٠ شهر	٩ شهر	٨ شهر	٧ شهر	٦ شهر	٥ شهر	٤ شهر	٣ شهر	شهرين	٢٨ يوم إلى أقل من شهرين	٢٧-٢١ يوم	٢٠-١٤ يوم	١٣-٧ يوم	٦ أيام	٥ أيام	٤ أيام	٣ أيام	٢ يوم	١ يوم	أقل من يوم	عمر الطفل عند الوفاة
	Total	11 Mon	10 Mon	9 Mon	8 Mon	7 Mon	6 Mon	5 Mon	4 Mon	3 Mon	2 Mon	28-59 Days	21-27 Days	14-20 Days	7-13 Days	6 Days	5 Days	4 Days	3 Days	2 Days	1 Day	Under 1 day	
Total	21587	245	290	309	451	525	606	733	840	1124	1515	3021	1295	2234	3670	690	681	746	836	790	553	433	إجمالي الجمهورية
Cairo	2128	17	13	19	24	46	45	57	66	89	131	264	117	230	414	80	79	80	108	102	88	59	القاهرة
Alexandria	1101	11	3	8	27	21	19	31	27	27	48	123	56	71	155	27	48	56	54	108	95	86	الأسكندرية
Port-Said	122	1	2	0	2	1	3	2	3	3	4	14	5	8	23	5	4	6	9	11	10	6	بورسعيد
Suez	139	2	2	3	1	6	3	3	4	5	9	16	8	21	22	2	7	9	6	8	2	0	السويس
Demietta	175	2	3	2	3	3	3	1	7	13	15	21	8	15	31	4	8	8	11	6	9	2	دمياط
Dakahlia	1026	11	14	10	21	20	24	33	27	42	58	155	85	106	200	38	35	35	51	35	17	9	الدقهلية
Sharkia	1257	18	23	25	29	23	34	36	44	65	89	183	91	154	224	47	39	43	34	35	11	10	الشرقية
Kalyoubia	1290	12	17	18	16	23	30	28	45	52	70	151	98	174	258	39	49	67	58	38	24	23	القليوبية
Kafr El-Sheikh	592	10	11	7	7	15	21	18	19	40	43	96	46	61	102	12	19	17	15	13	10	10	كفر الشيخ
Gharbia	757	3	9	11	13	16	13	20	34	32	49	109	59	109	124	25	26	32	30	22	17	4	الغربية
Menoufia	954	2	6	9	16	15	23	22	22	35	52	135	79	125	195	27	32	30	51	45	25	8	المنوفية
Behera	1282	11	16	11	17	17	29	31	37	66	92	192	72	139	233	50	43	39	51	51	41	44	البحيرة
Ismailia	259	3	3	2	8	6	8	9	13	15	16	23	16	26	46	6	13	13	11	13	5	4	الإسماعيلية
Giza	2040	13	28	31	37	38	60	73	70	113	138	254	114	223	383	90	63	100	77	59	47	29	الجيزة
Beni-Suef	1020	9	17	12	24	32	27	43	45	49	84	148	61	122	178	26	32	25	43	21	15	7	بنى سويف
Fayoum	1135	19	15	20	33	23	40	49	54	66	104	216	71	111	184	27	15	18	25	20	11	14	الفيوم
Menia	1740	19	19	36	50	63	63	79	90	104	134	248	87	164	271	61	42	54	59	50	31	16	المنيا
Asyut	1495	22	24	32	34	48	52	75	73	88	121	226	55	79	169	49	46	40	71	71	55	65	أسيوط
Suhag	1230	36	30	19	43	48	45	59	71	87	121	195	67	102	153	28	28	23	27	22	10	16	سوهاج
Qena	879	15	14	15	21	21	27	32	47	63	72	127	61	98	145	26	12	23	16	22	10	12	قنا
Aswan	295	3	7	5	12	6	13	5	10	22	21	43	14	37	60	7	9	8	6	4	2	1	أسوان
Luxor	265	2	4	1	4	9	8	9	13	19	17	32	8	27	49	4	19	12	8	18	0	2	الأقصر
Red Sea	85	0	2	3	0	1	3	1	1	5	2	11	5	6	17	0	2	4	8	4	8	2	البحر الاحمر
ELWadi Elgidid	49	0	0	0	0	0	1	0	1	4	1	7	3	3	9	1	3	0	3	6	5	2	الوادى الجديد
Matrouh	138	3	1	2	6	9	4	6	11	11	13	19	5	12	14	6	4	3	3	3	3	0	مطروح
North Sinai	97	1	6	6	3	15	7	10	6	7	9	8	2	2	8	3	0	1	1	1	0	1	شمال سيناء
South Sinai	37	0	1	2	0	0	1	1	0	2	2	5	2	9	3	0	4	0	0	2	2	1	جنوب سيناء

تابع جدول رقم (٣٤) : وفيات الأطفال الرضع وفقاً للمحافظات (حضر/ريف) طبقاً للنوع وعمر الطفل عند الوفاة عام ٢٠٢١

Cont , Table No (34) : Infant Mortality According to the Governorates (Urban/Rural) by the Sex and Age at Death 2021

Total Country / Females

إجمالي الجمهورية / إناث

Age of Child at Death	إجمالي الجمهورية	١١ شهر	١٠ شهر	٩ شهر	٨ شهر	٧ شهر	٦ شهر	٥ شهر	٤ شهر	٣ شهر	شهرين	٢٨ يوم إلى أقل من شهرين	٢٧-٢١ يوم	٢٠-١٤ يوم	١٣-٧ يوم	٦ أيام	٥ أيام	٤ أيام	٣ أيام	٢ يوم	١ يوم	أقل من يوم	عمر الطفل عند الوفاة
	Total	11 Mon	10 Mon	9 Mon	8 Mon	7 Mon	6 Mon	5 Mon	4 Mon	3 Mon	2 Mon	28-59 Days	21-27 Days	14-20 Days	7-13 Days	6 Days	5 Days	4 Days	3 Days	2 Days	1 Day	Under 1 day	
Total	17310	277	269	337	441	493	605	717	893	1103	1372	2359	892	1560	2591	486	506	532	579	530	421	347	إجمالي الجمهورية
Cairo	1530	21	25	27	30	26	40	45	52	76	87	201	69	141	283	58	55	65	77	70	48	34	القاهرة
Alexandria	809	11	14	9	12	17	17	32	26	37	51	82	38	71	89	27	30	22	54	49	73	48	الأسكندرية
Port-Said	84	1	1	1	2	2	2	2	2	3	5	11	3	9	11	2	5	3	3	2	10	4	بورسعيد
Suez	115	3	2	2	0	2	2	5	1	2	8	12	7	13	26	8	2	6	4	4	3	3	السويس
Demietta	132	1	2	1	4	4	6	7	4	6	9	16	7	9	21	4	4	5	6	9	1	6	دمياط
Dakahlia	787	11	13	7	24	12	23	31	27	43	58	103	53	88	140	25	28	26	33	23	12	7	الدقهلية
Sharkia	968	20	17	11	35	32	37	33	36	58	80	126	58	98	160	35	39	25	27	15	15	11	الشرقية
Kalyoubia	931	9	6	21	28	33	27	26	37	46	67	113	45	107	175	35	32	22	34	37	18	13	القليوبية
Kafr El-Sheikh	407	8	9	10	11	13	10	16	26	24	39	59	30	42	55	7	7	12	12	7	7	3	كفر الشيخ
Gharbia	587	3	5	5	9	8	15	18	22	28	47	77	33	76	110	23	20	29	20	22	12	5	الغربية
Menoufia	706	6	8	13	13	14	15	22	25	34	52	107	40	75	131	26	25	19	18	27	28	8	المنوفية
Behera	954	11	10	20	15	25	31	25	49	45	72	126	61	98	151	22	24	29	34	39	29	38	البحيرة
Ismailia	188	0	1	5	1	4	5	8	10	9	12	21	10	16	34	2	10	11	11	9	7	2	الإسماعيلية
Giza	1575	23	25	26	35	46	53	56	62	105	130	214	78	163	270	42	39	58	47	45	35	23	الجيزة
Beni-Suef	845	15	14	12	13	25	37	32	53	62	78	102	48	80	143	21	32	20	23	21	7	7	بنى سويف
Fayoum	928	16	11	20	21	39	27	60	48	65	106	187	52	63	108	18	15	17	21	10	11	13	الفيوم
Menia	1520	25	34	37	48	41	63	83	110	111	128	212	74	108	197	35	50	50	42	33	22	17	المنيا
Asyut	1469	39	24	43	41	54	49	84	79	116	116	200	58	88	160	31	31	47	45	56	43	65	أسيوط
Suhag	1118	19	22	27	42	51	76	62	94	103	109	171	53	86	105	15	11	23	17	9	11	12	سوهاج
Qena	826	14	10	14	27	23	41	36	66	60	69	101	41	72	107	24	26	22	23	20	16	14	قنا
Aswan	265	8	3	8	10	4	5	10	16	22	16	45	11	22	46	11	5	5	7	6	0	5	أسوان
Luxor	213	6	4	3	4	6	11	9	16	12	11	20	9	10	37	10	8	8	13	7	5	4	الأقصر
Red Sea	58	1	0	1	1	1	1	0	4	4	0	5	5	8	11	1	2	2	2	5	2	2	البحر الاحمر
ELWadi Elgidid	45	1	0	0	0	1	2	1	2	4	1	7	0	2	7	2	0	3	3	2	5	2	الوادى الجديد
Matrouh	130	3	4	7	7	3	5	7	12	13	10	20	6	11	9	1	4	2	3	2	0	1	مطروح
North Sinai	97	2	4	7	7	6	5	6	12	12	10	19	2	0	2	1	1	0	0	0	1	0	شمال سيناء
South Sinai	23	0	1	0	1	1	0	1	2	3	1	2	1	4	3	0	1	1	0	1	0	0	جنوب سيناء

تابع جدول رقم (٣٤) : وفيات الأطفال الرضع وفقاً للمحافظات (حضر/ريف) طبقاً للنوع وعمر الطفل عند الوفاة عام ٢٠٢١

Cont , Table No (34) : Infant Mortality According to the Governorates (Urban/Rural) by the Sex and Age at Death 2021

Total Country / Total

إجمالي الجمهورية / جملة

Age of Child at Death	إجمالي الجمهورية	١١ شهر	١٠ شهور	٩ شهور	٨ شهور	٧ شهور	٦ شهور	٥ شهور	٤ شهور	٣ شهور	شهرين	٢٨ يوم إلى أقل من شهرين	٢٧-٢١ يوم	٢٠-١٤ يوم	١٣-٧ يوم	٦ أيام	٥ أيام	٤ أيام	٣ أيام	٢ يوم	١ يوم	أقل من يوم	عمر الطفل عند الوفاة
	Total	11 Mon	10 Mon	9 Mon	8 Mon	7 Mon	6 Mon	5 Mon	4 Mon	3 Mon	2 Mon	28-59 Days	21-27 Days	14-20 Days	7-13 Days	6 Days	5 Days	4 Days	3 Days	2 Days	1 Day	Under 1 day	
Total	38897	522	559	646	892	1018	1211	1450	1733	2227	2887	5380	2187	3794	6261	1176	1187	1278	1415	1320	974	780	إجمالي الجمهورية
Cairo	3658	38	38	46	54	72	85	102	118	165	218	465	186	371	697	138	134	145	185	172	136	93	القاهرة
Alexandria	1910	22	17	17	39	38	36	63	53	64	99	205	94	142	244	54	78	78	108	157	168	134	الأسكندرية
Port-Said	206	2	3	1	4	3	5	4	5	6	9	25	8	17	34	7	9	9	12	13	20	10	بورسعيد
Suez	254	5	4	5	1	8	5	8	5	7	17	28	15	34	48	10	9	15	10	12	5	3	السويس
Demietta	307	3	5	3	7	7	9	8	11	19	24	37	15	24	52	8	12	13	17	15	10	8	دمياط
Dakahlia	1813	22	27	17	45	32	47	64	54	85	116	258	138	194	340	63	63	61	84	58	29	16	الدقهلية
Sharkia	2225	38	40	36	64	55	71	69	80	123	169	309	149	252	384	82	78	68	61	50	26	21	الشرقية
Kalyoubia	2221	21	23	39	44	56	57	54	82	98	137	264	143	281	433	74	81	89	92	75	42	36	القليوبية
Kafr El-Sheikh	999	18	20	17	18	28	31	34	45	64	82	155	76	103	157	19	26	29	27	20	17	13	كفر الشيخ
Gharbia	1344	6	14	16	22	24	28	38	56	60	96	186	92	185	234	48	46	61	50	44	29	9	الغربية
Menoufia	1660	8	14	22	29	29	38	44	47	69	104	242	119	200	326	53	57	49	69	72	53	16	المنوفية
Behera	2236	22	26	31	32	42	60	56	86	111	164	318	133	237	384	72	67	68	85	90	70	82	البحيرة
Ismailia	447	3	4	7	9	10	13	17	23	24	28	44	26	42	80	8	23	24	22	22	12	6	الإسماعيلية
Giza	3615	36	53	57	72	84	113	129	132	218	268	468	192	386	653	132	102	158	124	104	82	52	الجيزة
Beni-Suef	1865	24	31	24	37	57	64	75	98	111	162	250	109	202	321	47	64	45	66	42	22	14	بنى سويف
Fayoum	2063	35	26	40	54	62	67	109	102	131	210	403	123	174	292	45	30	35	46	30	22	27	الفيوم
Menia	3260	44	53	73	98	104	126	162	200	215	262	460	161	272	468	96	92	104	101	83	53	33	المنيا
Asyut	2964	61	48	75	75	102	101	159	152	204	237	426	113	167	329	80	77	87	116	127	98	130	أسيوط
Suhag	2348	55	52	46	85	99	121	121	165	190	230	366	120	188	258	43	39	46	44	31	21	28	سوهاج
Qena	1705	29	24	29	48	44	68	68	113	123	141	228	102	170	252	50	38	45	39	42	26	26	قنا
Aswan	560	11	10	13	22	10	18	15	26	44	37	88	25	59	106	18	14	13	13	10	2	6	أسوان
Luxor	478	8	8	4	8	15	19	18	29	31	28	52	17	37	86	14	27	20	21	25	5	6	الأقصر
Red Sea	143	1	2	4	1	2	4	1	5	9	2	16	10	14	28	1	4	6	10	9	10	4	البحر الاحمر
ELWadi Elgidid	94	1	0	0	0	1	3	1	3	8	2	14	3	5	16	3	3	3	6	8	10	4	الوادى الجديد
Matrouh	268	6	5	9	13	12	9	13	23	24	23	39	11	23	23	7	8	5	6	5	3	1	مطروح
North Sinai	194	3	10	13	10	21	12	16	18	19	19	27	4	2	10	4	1	1	1	1	1	1	شمال سيناء
South Sinai	60	0	2	2	1	1	1	2	2	5	3	7	3	13	6	0	5	1	0	3	2	1	جنوب سيناء

جدول رقم (٣٥) : وفيات الرضع وفقاً لشهر الوفاة طبقاً لعمر الطفل عند الوفاة والنوع ٢٠٢١

Table No (35) : Infant Mortality According to the Month of Death by the Age of Child and Sex 2021

Age	الإجمالي			من ٢٨ يوم إلى أقل من سنة			من ٧ إلى ٢٧ يوم			أقل من ٧ أيام			عمر الطفل عند الوفاة
	Total			28 Days to Less than 1 year			7 to 27 Days			Less than 7 Days			
Sex	جملة	إناث	ذكور	جملة	إناث	ذكور	جملة	إناث	ذكور	جملة	إناث	ذكور	النوع
Month of Death	Total	Female	Male	Total	Female	Male	Total	Female	Male	Total	Female	Male	شهر الوفاة
Total	38897	17310	21587	18525	8866	9659	12242	5043	7199	8130	3401	4729	الإجمالي
January	3145	1411	1734	1593	769	824	887	361	526	665	281	384	يناير
February	2748	1272	1476	1496	735	761	725	310	415	527	227	300	فبراير
March	2961	1333	1628	1534	742	792	830	345	485	597	246	351	مارس
April	2907	1310	1597	1435	691	744	843	361	482	629	258	371	أبريل
May	3130	1434	1696	1672	837	835	901	370	531	557	227	330	مايو
June	3055	1377	1678	1341	682	659	1007	418	589	707	277	430	يونيو
July	3119	1418	1701	1373	692	681	1104	454	650	642	272	370	يوليو
August	3469	1485	1984	1450	667	783	1238	491	747	781	327	454	أغسطس
September	3178	1366	1812	1266	563	703	1163	483	680	749	320	429	سبتمبر
October	3406	1473	1933	1400	631	769	1214	502	712	792	340	452	أكتوبر
November	3564	1561	2003	1685	800	885	1170	469	701	709	292	417	نوفمبر
December	4215	1870	2345	2280	1057	1223	1160	479	681	775	334	441	ديسمبر

جدول رقم (٣٦) : وفيات الأطفال الرضع وفقاً للتصنيف الدولي للأمراض (قائمة أسباب وفاة الرضع والأطفال رقم ٣) طبقاً للنوع وعمر الطفل عند الوفاة عام ٢٠٢١

Table No (36) : Infant Mortality According to the International Classification of Diseases
(The Cause of Childhood Deaths List No 3) by Sex and Age at Death 2021

Males

ذكور

إجمالي الجمهورية	١١ شهر	١٠ شهر	٩ شهر	٨ شهر	٧ شهر	٦ شهر	٥ شهر	٤ شهر	٣ شهر	شهرين	٢٨ يوم إلى أقل من شهرين	٢٧-٢١ يوم	٢٠-١٤ يوم	١٣-٧ يوم	٦ أيام	٥ أيام	٤ أيام	٣ أيام	٢ يوم	١ يوم	أقل من يوم	عمر الطفل عند الوفاة	سبب وفاة الطفل
Total	11 Mon	10 Mon	9 Mon	8 Mon	7 Mon	6 Mon	5 Mon	4 Mon	3 Mon	2 Mon	28-59 Days	21-27 Days	14-20 Days	7-13 Days	6 Days	5 Days	4 Days	3 Days	2 Days	1 Day	Under 1 day	Age of Child at Death	Cause of Childhood Deaths List
21587	245	290	309	451	525	606	733	840	1124	1515	3021	1295	2234	3670	690	681	746	836	790	553	433	Total	إجمالي الجمهورية
333	8	1	18	2	30	2	38	25	37	52	60	4	13	25	2	1	3	5	3	1	3	3002	* الأمراض المعوية المعدية *intestinal infectious diseases
60	1	1	1	0	3	2	3	4	4	7	11	4	3	6	1	1	1	3	3	1	0	3004	التدرن - الدرر - السل Tuberculosis
2	0	0	0	0	0	0	0	0	0	0	0	0	1	1	0	0	0	0	0	0	0	3005	التيتانوس Tetanus
1	0	0	0	0	0	0	0	0	0	0	0	0	0	0	0	0	0	0	0	1	0	3007	الشاهوق / السعال الديكي whooping Cough
124	4	1	6	0	5	1	1	6	8	19	20	5	14	12	2	7	4	2	3	1	3	3008	العدوى بالمكورات السحائية Meningococcal infection
835	12	1	9	0	9	4	34	34	58	69	133	50	95	170	32	28	23	23	23	17	11	3009	تسمم دموي Bloody poisoning
3	0	0	0	0	0	1	0	0	1	0	1	0	0	0	0	0	0	0	0	0	0	3010	التهاب سنجابية النخاع الحاد (شلل الأطفال الحاد) Acute Poliomyelitis
2	0	0	0	0	0	0	0	0	0	0	0	0	0	1	0	0	0	1	0	0	0	3011	الحصبه Measles
111	3	0	6	0	2	3	11	9	8	14	14	4	5	23	3	1	3	0	1	0	1	3013	الأمراض الفيروسية الأخرى Other viral diseases
164	6	2	11	0	8	7	1	6	20	12	23	22	7	16	5	6	5	1	2	2	2	3015	باقي الأمراض المعدية والطفيلية The rest of infectious and parasitic diseases
14	0	0	3	0	1	3	0	1	0	3	0	0	0	1	0	0	0	1	0	0	1	3017	سرطان الدم - لوكيميا Blood leukemia cancer

* Code 3002 include all intestinal infectious diseases & Diarrhoea and gastroenteritis of presumed infectious origin

* كود ٣٠٠٢ يشمل جميع الأمراض المعدية المعوية وأمراض الإسهال والالتهابات المعدية المعوية المفترض ان منشأها عدوي

تابع جدول رقم (٣٦) : وفيات الأطفال الرضع وفقاً للتصنيف الدولي للأمراض (قائمة أسباب وفاة الرضع والأطفال رقم ٣) طبقاً للنوع وعمر الطفل عند الوفاة عام ٢٠٢١

Cont , Table No (36) : Infant Mortality According to the International Classification of Diseases
(The Cause of Childhood Deaths List No 3) by Sex and Age at Death 2021

Males

ذكور

إجمالي الجمهورية	١١ شهر	١٠ شهر	٩ شهر	٨ شهر	٧ شهر	٦ شهر	٥ شهر	٤ شهر	٣ شهر	شهرين	٢٨ يوم إلى أقل من شهرين	٢١-٢٧ يوم	١٤-٢٠ يوم	٧-١٣ يوم	٦ أيام	٥ أيام	٤ أيام	٣ أيام	٢ يوم	١ يوم	أقل من يوم	عمر الطفل عند الوفاة	سبب وفاة الطفل
Total	11 Mon	10 Mon	9 Mon	8 Mon	7 Mon	6 Mon	5 Mon	4 Mon	3 Mon	2 Mon	28-59 Days	21-27 Days	14-20 Days	7-13 Days	6 Days	5 Days	4 Days	3 Days	2 Days	1 Day	Under 1 day	Age of Child at Death	Cause of Childhood Deaths List
63	0	2	2	3	6	7	7	7	4	4	10	2	3	0	0	0	1	1	0	0	4	3018	باقي الأورام الخبيثة Rest of malignant neoplasms
44	0	1	2	0	1	0	2	1	1	2	4	0	5	9	5	0	3	3	4	0	1	3019	باقي الأورام Remainder of neoplasms
45	2	2	1	1	1	2	1	1	2	4	8	6	3	5	0	2	0	2	1	0	1	3021	الإنيميا - فقر الدم Anemia
97	1	1	2	2	2	0	6	6	9	8	16	8	7	11	0	4	5	1	3	2	3	3025	باقي امراض الغدد الصماء والتغذية والاستقلاب The rest of Endocrine, nutritional and metabolic diseases

تابع جدول رقم (٣٦) : وفيات الأطفال الرضع وفقاً للتصنيف الدولي للأمراض (قائمة أسباب وفاة الرضع والأطفال رقم ٣) طبقاً للنوع وعمر الطفل عند الوفاة عام ٢٠٢١

Cont , Table No (36) : Infant Mortality According to the International Classification of Diseases
(The Cause of Childhood Deaths List No 3) by Sex and Age at Death 2021

Males

ذكور

إجمالي الجمهورية	١١ شهر	١٠ شهر	٩ شهر	٨ شهر	٧ شهر	٦ شهر	٥ شهر	٤ شهر	٣ شهر	شهرين	٢٨ يوم إلى أقل من شهرين	٢٧-٢١ يوم	٢٠-١٤ يوم	١٣-٧ يوم	٦ أيام	٥ أيام	٤ أيام	٣ أيام	٢ يوم	١ يوم	أقل من يوم	عمر الطفل عند الوفاة	سبب وفاة الطفل
Total	11 Mon	10 Mon	9 Mon	8 Mon	7 Mon	6 Mon	5 Mon	4 Mon	3 Mon	2 Mon	28-59 Days	21-27 Days	14-20 Days	7-13 Days	6 Days	5 Days	4 Days	3 Days	2 Days	1 Day	Under 1 day	Age of Child at Death	Cause of Childhood Deaths List
27	0	1	0	0	2	1	0	4	3	3	6	2	1	3	0	0	0	0	1	0	0	3027	التهاب السحايا Meningitis
203	7	7	8	7	12	8	14	13	22	17	22	9	15	19	2	6	2	5	2	3	3	3028	باقي امراض الجهاز العصبي The rest of the nervous system disease
6231	65	83	85	154	153	167	229	237	360	407	902	386	671	1091	205	197	213	220	197	126	83	3030	امراض الجهاز الدوري Circulatory system diseases
2306	31	50	38	77	89	106	127	143	161	235	404	131	167	264	52	42	52	54	48	19	16	3032	الالتهاب الرئوي Pneumonia
361	1	5	4	9	8	10	14	23	22	32	78	22	39	52	11	4	10	6	7	1	3	3033	العدوى التنفسية الحادة الأخرى Other acute respiratory infections
3515	39	46	54	62	90	104	117	145	161	243	484	210	390	631	107	114	120	136	139	69	54	3034	باقي امراض الجهاز التنفسي The rest of the respiratory system diseases
244	8	6	7	11	12	14	8	20	22	26	36	10	17	25	3	4	5	1	4	1	4	3035	امراض الجهاز الهضمي Diseases of the digestive System
68	1	1	1	2	2	4	5	4	4	8	9	7	5	10	0	1	1	1	0	0	2	3036	امراض الجهاز التناسلي البولي Diseases of the genitourinary System

تابع جدول رقم (٣٦) : وفيات الأطفال الرضع وفقاً للتصنيف الدولي للأمراض (قائمة أسباب وفاة الرضع والأطفال رقم ٣) طبقاً للنوع وعمر الطفل عند الوفاة عام ٢٠٢١

Cont , Table No (36) : Infant Mortality According to the International Classification of Diseases
(The Cause of Childhood Deaths List No 3) by Sex and Age at Death 2021

Males

ذكور

إجمالي الجمهورية	١١ شهر	١٠ شهر	٩ شهر	٨ شهر	٧ شهر	٦ شهر	٥ شهر	٤ شهر	٣ شهر	شهرين	٢٨ يوم إلى أقل من شهرين	٢١-٢٧ يوم	١٤-٢٠ يوم	٧-١٣ يوم	٦ أيام	٥ أيام	٤ أيام	٣ أيام	٢ يوم	١ يوم	أقل من يوم	عمر الطفل عند الوفاة	سبب وفاة الطفل
Total	11 Mon	10 Mon	9 Mon	8 Mon	7 Mon	6 Mon	5 Mon	4 Mon	3 Mon	2 Mon	28-59 Days	21-27 Days	14-20 Days	7-13 Days	6 Days	5 Days	4 Days	3 Days	2 Days	1 Day	Under 1 day	Age of Child at Death	Cause of Childhood Deaths List
189	0	1	0	2	0	1	1	1	0	4	14	14	16	46	9	14	7	20	15	16	8	3038	تأثر الجنين او الوليد بعوامل في الأم أو بمضاعفات للحمل أو الولادة والنفاس Fetus and newborn affected by factors in the mother or complications of pregnancy or childbirth and postpartum
757	0	0	0	1	2	1	1	2	7	9	51	35	87	176	44	34	32	74	67	76	58	3039	اضطرابات تتعلق بطول مدة الحمل او نمو الجنين Disorders related to length of gestation and fetal growth
12	0	0	0	0	2	0	0	0	2	1	2	1	0	2	0	0	1	1	0	0	0	3040	الإصابات الوليدية - الرضوح أثناء الولادة Birth trauma
13	0	0	0	0	0	0	0	0	1	2	2	0	2	1	2	0	0	1	0	1	1	3041	نقص أكسجين الدم داخل الرحم واختناق الوليد Hypoxia and intrauterine asphyxia newborn
687	0	0	0	0	4	5	0	5	1	6	66	52	114	209	35	47	38	47	27	19	12	3042	ضائقة الوليد التنفسية Respiratory distress of newborn
197	0	0	0	1	3	1	3	3	3	7	26	17	33	29	17	12	7	8	13	10	4	3043	التهاب الرئة الخلقى Congenital lung inflammation

تابع جدول رقم (٣٦) : وفيات الأطفال الرضع وفقاً للتصنيف الدولي للأمراض (قائمة أسباب وفاة الرضع والأطفال رقم ٣) طبقاً للنوع وعمر الطفل عند الوفاة عام ٢٠٢١

Cont , Table No (36) : Infant Mortality According to the International Classification of Diseases
(The Cause of Childhood Deaths List No 3) by Sex and Age at Death 2021

Males

ذكور

إجمالي الجمهورية	١١ شهر	١٠ شهور	٩ شهور	٨ شهور	٧ شهور	٦ شهور	٥ شهور	٤ شهور	٣ شهور	شهرين	٢٨ يوم إلى أقل من شهرين	٢٧-٢١ يوم	٢٠-١٤ يوم	١٣-٧ يوم	٦ أيام	٥ أيام	٤ أيام	٣ أيام	٢ يوم	١ يوم	أقل من يوم	عمر الطفل عند الوفاة	سبب وفاة الطفل
Total	11 Mon	10 Mon	9 Mon	8 Mon	7 Mon	6 Mon	5 Mon	4 Mon	3 Mon	2 Mon	28-59 Days	21-27 Days	14-20 Days	7-13 Days	6 Days	5 Days	4 Days	3 Days	2 Days	1 Day	Under 1 day	Age of Child at Death	Cause of Childhood Deaths List
497	1	0	1	2	0	5	3	7	7	14	41	38	68	108	18	20	37	34	34	27	32	3044	حالات تنفسية اخرى في الوليد Other respiratory cases of newborn
29	0	0	0	0	0	1	0	0	2	1	4	6	2	8	1	2	0	2	0	0	0	3045	انتان جرثومي في الوليد Bacterial infection of the newborn
63	0	0	0	0	0	0	2	1	1	2	6	12	12	13	3	2	2	2	1	1	3	3047	اضطرابات نزفية واضطرابات الدم بالجنين او الوليد Bleeding disorders and disorders of the blood to the fetus or newborn
426	0	1	5	4	4	11	7	12	14	31	72	31	49	72	14	14	11	25	22	14	13	3048	باقي الحالات في الفترة حوالى الولادة The rest of the cases in the perinatal period
171	6	1	3	8	9	7	7	14	12	21	30	10	9	8	3	4	4	4	4	2	5	3051	التشوهات الخلقية الأخرى بالجهاز العصبي Other congenital malformations of the nervous system
1862	17	18	25	27	32	49	55	64	103	148	271	100	199	328	58	62	85	74	77	46	24	3052	التشوهات الخلقية بالقلب Congenital malformations of the heart

تابع جدول رقم (٣٦) : وفيات الأطفال الرضع وفقاً للتصنيف الدولي للأمراض (قائمة أسباب وفاة الرضع والأطفال رقم ٣) طبقاً للنوع وعمر الطفل عند الوفاة عام ٢٠٢١

Cont , Table No (36) : Infant Mortality According to the International Classification of Diseases
(The Cause of Childhood Deaths List No 3) by Sex and Age at Death 2021

Males

ذكور

إجمالي الجمهورية	١١ شهر	١٠ شهر	٩ شهر	٨ شهر	٧ شهر	٦ شهر	٥ شهر	٤ شهر	٣ شهر	شهرين	٢٨ يوم إلى أقل من شهرين	٢١-٢٧ يوم	١٤-٢٠ يوم	٧-١٣ يوم	٦ أيام	٥ أيام	٤ أيام	٣ أيام	٢ يوم	١ يوم	أقل من يوم	عمر الطفل عند الوفاة	سبب وفاة الطفل
Total	11 Mon	10 Mon	9 Mon	8 Mon	7 Mon	6 Mon	5 Mon	4 Mon	3 Mon	2 Mon	28-59 Days	21-27 Days	14-20 Days	7-13 Days	6 Days	5 Days	4 Days	3 Days	2 Days	1 Day	Under 1 day	Age of Child at Death	Cause of Childhood Deaths List
58	0	0	1	0	0	2	0	3	0	3	7	2	6	16	5	4	3	2	1	2	1	3053	تشوهات خلقية اخرى بجهاز الدوران Other congenital malformations of the circulatory system
1219	8	6	3	4	12	8	12	18	26	52	122	67	155	245	47	47	65	74	81	93	74	3055	التشوهات الخلقية الأخرى Other congenital malformations
97	0	1	1	1	1	5	5	6	10	10	16	7	11	14	2	1	1	1	4	0	0	3057	متلازمة الموت المفاجئ للوليد Sudden death syndrome of the newborn
345	16	43	5	60	10	50	12	10	22	31	37	19	9	15	2	0	1	1	1	1	0	3058	الأعراض والنتائج السريرية والمعلومية الأخرى Symptoms and clinical findings and other parametric
4	0	0	0	0	0	0	0	0	0	2	1	0	0	1	0	0	0	0	0	0	0	3059	جميع الأمراض الأخرى All other diseases
26	3	2	1	4	0	5	2	1	1	1	3	0	0	1	0	0	0	0	0	1	1	3061	حوادث النقل Transportation Accidents

تابع جدول رقم (٣٦) : وفيات الأطفال الرضع وفقاً للتصنيف الدولي للأمراض (قائمة أسباب وفاة الرضع والأطفال رقم ٣) طبقاً للنوع وعمر الطفل عند الوفاة عام ٢٠٢١

Cont , Table No (36) : Infant Mortality According to the International Classification of Diseases
(The Cause of Childhood Deaths List No 3) by Sex and Age at Death 2021

Males

ذُكور

إجمالي الجمهورية	١١ شهر	١٠ شهور	٩ شهور	٨ شهور	٧ شهور	٦ شهور	٥ شهور	٤ شهور	٣ شهور	شهرين	٢٨ يوم إلى أقل من شهرين	٢٧-٢١ يوم	٢٠-١٤ يوم	١٣-٧ يوم	٦ أيام	٥ أيام	٤ أيام	٣ أيام	٢ يوم	١ يوم	أقل من يوم	عمر الطفل عند الوفاة	سبب وفاة الطفل
Total	11 Mon	10 Mon	9 Mon	8 Mon	7 Mon	6 Mon	5 Mon	4 Mon	3 Mon	2 Mon	28-59 Days	21-27 Days	14-20 Days	7-13 Days	6 Days	5 Days	4 Days	3 Days	2 Days	1 Day	Under 1 day	Age of Child at Death	Cause of Childhood Deaths List
4	1	0	0	3	0	0	0	0	0	0	0	0	0	0	0	0	0	0	0	0	0	3062	الغرق و الغمر في الماء بصفه عرضيه Drowning and immersion in water incidental
8	1	0	0	0	0	0	0	2	1	2	1	0	0	1	0	0	0	0	0	0	0	3063	تهديدات التنفس العرضية الأخرى Other occasional breathing threats
4	0	0	0	0	0	2	0	0	0	0	2	0	0	0	0	0	0	0	0	0	0	3064	التعرض للدخان او النار او اللهب Exposure to smoke, fire or flame
3	0	0	1	0	0	1	1	0	0	0	0	0	0	0	0	0	0	0	0	0	0	3066	الاعتداء Assault
53	3	6	4	3	5	3	4	2	4	3	6	2	1	2	0	0	1	0	2	0	2	3067	جميع الأسباب الخارجية الأخرى All other external causes
10	0	0	1	1	5	3	0	0	0	0	0	0	0	0	0	0	0	0	0	0	0		غير ميين Not Indicated

جدول رقم (٣٦) : وفيات الأطفال الرضع وفقاً للتصنيف الدولي للأمراض (قائمة أسباب وفاة الرضع والأطفال رقم ٣) طبقاً للنوع وعمر الطفل عند الوفاة عام ٢٠٢١

Table No (36) : Infant Mortality According to the International Classification of Diseases
(The Cause of Childhood Deaths List No 3) by Sex and Age at Death 2021

Females

اناث

إجمالي الجمهورية	١١ شهر	١٠ شهر	٩ شهر	٨ شهر	٧ شهر	٦ شهر	٥ شهر	٤ شهر	٣ شهر	شهرين	٢٨ يوم إلى أقل من شهرين	٢٧-٢١ يوم	٢٠-١٤ يوم	١٣-٧ يوم	٦ أيام	٥ أيام	٤ أيام	٣ أيام	٢ يوم	١ يوم	أقل من يوم	عمر الطفل عند الوفاة	سبب وفاة الطفل
Total	11 Mon	10 Mon	9 Mon	8 Mon	7 Mon	6 Mon	5 Mon	4 Mon	3 Mon	2 Mon	28-59 Days	21-27 Days	14-20 Days	7-13 Days	6 Days	5 Days	4 Days	3 Days	2 Days	1 Day	Under 1 day	Age of Child at Death	Cause of Childhood Deaths List
17310	277	269	337	441	493	605	717	893	1103	1372	2359	892	1560	2591	486	506	532	579	530	421	347	Total	إجمالي الجمهورية
361	17	2	22	12	20	26	38	39	47	42	39	9	13	19	1	1	3	2	2	4	3	3003	الأمراض المعدية المعوية الأخرى Other intestinal infectious diseases
55	1	1	1	1	3	3	3	2	4	8	12	2	5	5	0	1	1	0	1	0	1	3004	التدرن - الدرر - السل Tuberculosis
0	0	0	0	0	0	0	0	0	0	0	0	0	0	0	0	0	0	0	0	0	0	3005	التيتانوس Tetanus
0	0	0	0	0	0	0	0	0	0	0	0	0	0	0	0	0	0	0	0	0	0	3007	الشاهوق / السعال الديكي whooping Cough
108	3	2	1	7	1	1	4	3	14	19	20	3	12	7	2	3	2	1	1	1	1	3008	العدوي بالمكورات السحائية Meningococcal infection
675	11	0	5	8	5	24	25	26	39	60	140	32	69	121	22	15	13	20	18	15	7	3009	تسمم دموي Bloody poisoning
0	0	0	0	0	0	0	0	0	0	0	0	0	0	0	0	0	0	0	0	0	0	3010	التهاب سنجابية النخاع الحاد (شلل الأطفال الحاد) Acute Poliomyelitis
0	0	0	0	0	0	0	0	0	0	0	0	0	0	0	0	0	0	0	0	0	0	3011	الخصيه Measles
88	4	1	3	3	2	5	6	5	8	18	8	3	5	10	2	0	3	0	1	0	1	3013	الأمراض الفيروسية الأخرى Other viral diseases
126	1	0	3	5	6	1	5	7	14	20	16	5	10	7	6	3	3	0	4	6	4	3015	باقي الأمراض المعدية والطفيلية The rest of infectious and parasitic diseases
14	2	1	2	1	2	0	0	1	2	0	1	1	0	1	0	0	0	0	0	0	0	3017	سرطان الدم - لوكيميا Blood leukemia cancer

تابع جدول رقم (٣٦) : وفيات الأطفال الرضع وفقاً للتصنيف الدولي للأمراض (قائمة أسباب وفاة الرضع والأطفال رقم ٣) طبقاً للنوع وعمر الطفل عند الوفاة عام ٢٠٢١

Cont , Table No (36) : Infant Mortality According to the International Classification of Diseases
(The Cause of Childhood Deaths List No 3) by Sex and Age at Death 2021

Females

إناث

إجمالي الجمهورية	١١ شهر	١٠ شهور	٩ شهور	٨ شهور	٧ شهور	٦ شهور	٥ شهور	٤ شهور	٣ شهور	٢ شهرين	٢٨ يوم إلى أقل من شهرين	٢٧-٢١ يوم	٢٠-١٤ يوم	١٣-٧ يوم	٦ أيام	٥ أيام	٤ أيام	٣ أيام	٢ يوم	١ يوم	أقل من يوم	عمر الطفل عند الوفاة	سبب وفاة الطفل
Total	11 Mon	10 Mon	9 Mon	8 Mon	7 Mon	6 Mon	5 Mon	4 Mon	3 Mon	2 Mon	28-59 Days	21-27 Days	14-20 Days	7-13 Days	6 Days	5 Days	4 Days	3 Days	2 Days	1 Day	Under 1 day	Age of Child at Death	Cause of Childhood Deaths List
61	0	1	3	2	5	8	6	7	5	5	7	6	2	2	0	0	0	0	1	0	1	3018	باقي الأورام الخبيثة Rest of malignant neoplasms
45	0	3	0	3	2	1	1	2	2	6	5	2	4	4	1	1	3	2	2	1	0	3019	باقي الأورام Remainder of neoplasms
32	0	0	0	0	0	1	1	3	3	4	6	1	4	5	0	2	0	0	1	0	1	3021	الإنيميا - فقر الدم Anemia
78	1	0	2	3	1	3	3	8	4	10	12	3	6	9	0	1	1	1	2	4	4	3025	باقي امراض الغدد الصماء والتغذية والاستقلاب The rest of Endocrine, nutritional and metabolic diseases

تابع جدول رقم (٣٦) : وفيات الأطفال الرضع وفقاً للتصنيف الدولي للأمراض (قائمة أسباب وفاة الرضع والأطفال رقم ٣) طبقاً للنوع وعمر الطفل عند الوفاة عام ٢٠٢١

Cont , Table No (36) : Infant Mortality According to the International Classification of Diseases
(The Cause of Childhood Deaths List No 3) by Sex and Age at Death 2021

Females																						اناث	
إجمالي الجمهورية	١١ شهر	١٠ شهور	٩ شهور	٨ شهور	٧ شهور	٦ شهور	٥ شهور	٤ شهور	٣ شهور	شهرين	٢٨ يوم إلى أقل من شهرين	٢٧-٢١ يوم	٢٠-١٤ يوم	١٣-٧ يوم	٦ أيام	٥ أيام	٤ أيام	٣ أيام	٢ يوم	١ يوم	أقل من يوم	عمر الطفل عند الوفاة	سبب وفاة الطفل
Total	11 Mon	10 Mon	9 Mon	8 Mon	7 Mon	6 Mon	5 Mon	4 Mon	3 Mon	2 Mon	28-59 Days	21-27 Days	14-20 Days	7-13 Days	6 Days	5 Days	4 Days	3 Days	2 Days	1 Day	Under 1 day	Age of Child at Death	Cause of Childhood Deaths List
14	0	1	0	2	0	1	2	1	1	0	3	0	1	2	0	0	0	0	0	0	0	3027	التهاب السحايا Meningitis
172	8	7	6	9	14	9	6	16	17	16	23	8	5	15	3	0	4	1	1	3	1	3028	باقي امراض الجهاز العصبي The rest of the nervous system disease
4842	76	80	89	132	122	187	185	228	305	383	713	273	476	716	147	152	140	140	131	86	81	3030	امراض الجهاز الدوري Circulatory system diseases
1975	41	37	50	60	70	97	118	143	196	239	307	96	136	201	25	26	39	34	29	16	15	3032	الالتهاب الرئوي Pneumonia
271	5	6	8	10	11	9	18	26	25	25	48	14	21	26	0	2	7	2	6	0	2	3033	العدوى التنفسية الحادة الأخرى Other acute respiratory infections
2813	34	44	56	84	95	105	116	150	174	199	354	128	261	458	74	88	95	115	68	62	53	3034	باقي أمراض الجهاز التنفسي The rest of the respiratory system diseases
258	9	8	8	17	15	11	14	27	22	30	33	14	20	19	3	2	1	2	0	1	2	3035	امراض الجهاز الهضمي Diseases of the digestive System
52	2	1	5	2	1	4	4	3	5	4	4	3	4	2	0	1	1	4	0	1	1	3036	امراض الجهاز التناسلي البولي Diseases of the genitourinary System

تابع جدول رقم (٣٦) : وفيات الأطفال الرضع وفقاً للتصنيف الدولي للأمراض (قائمة أسباب وفاة الرضع والأطفال رقم ٣) طبقاً للنوع وعمر الطفل عند الوفاة عام ٢٠٢١

Cont , Table No (36) : Infant Mortality According to the International Classification of Diseases
(The Cause of Childhood Deaths List No 3) by Sex and Age at Death 2021

Females																						اناث	
إجمالي الجمهورية	١١ شهر	١٠ شهر	٩ شهر	٨ شهر	٧ شهر	٦ شهر	٥ شهر	٤ شهر	٣ شهر	شهرين	٢٨ يوم إلى أقل من شهرين	٢٧-٢١ يوم	٢٠-١٤ يوم	١٣-٧ يوم	٦ أيام	٥ أيام	٤ أيام	٣ أيام	٢ يوم	١ يوم	أقل من يوم	عمر الطفل عند الوفاة	سبب وفاة الطفل
Total	11 Mon	10 Mon	9 Mon	8 Mon	7 Mon	6 Mon	5 Mon	4 Mon	3 Mon	2 Mon	28-59 Days	21-27 Days	14-20 Days	7-13 Days	6 Days	5 Days	4 Days	3 Days	2 Days	1 Day	Under 1 day	Age of Child at Death	Cause of Childhood Deaths List
121	0	0	0	0	0	1	2	0	0	4	14	6	14	29	6	5	10	8	7	10	5	3038	تأثر الجنين او الوليد بعوامل في الأم أو بمضاعفات للحمل او الولادة والنفاس Fetus and newborn affected by factors in the mother or complications of pregnancy or childbirth and postpartum
628	0	0	0	0	2	3	1	2	4	11	31	22	67	150	43	42	40	49	76	49	36	3039	اضطرابات تتعلق بطول مدة الحمل او نمو الجنين Disorders related to length of gestation and fetal growth
12	0	0	0	0	0	0	0	1	0	4	2	1	0	4	0	0	0	0	0	0	0	3040	الإصابات الوليدية - الرضوح اثناء الولادة Birth trauma
10	0	0	0	0	0	1	1	0	1	0	0	1	1	0	0	1	0	2	0	2	0	3041	نقص أكسجين الدم داخل الرحم واختناق الوليد Hypoxia and intrauterine asphyxia newborn
493	0	0	0	0	0	3	3	4	4	9	50	41	62	146	22	32	30	35	29	16	7	3042	ضائقة الوليد التنفسيه Respiratory distress of newborn
145	0	1	1	0	0	1	2	0	2	7	23	11	24	37	5	9	7	4	6	5	0	3043	التهاب الرئة الخلقى Congenital lung inflammation

تابع جدول رقم (٣٦) : وفيات الأطفال الرضع وفقاً للتصنيف الدولي للأمراض (قائمة أسباب وفاة الرضع والأطفال رقم ٣) طبقاً للنوع وعمر الطفل عند الوفاة عام ٢٠٢١

Cont , Table No (36) : Infant Mortality According to the International Classification of Diseases
(The Cause of Childhood Deaths List No 3) by Sex and Age at Death 2021

Females

إناث

إجمالي الجمهورية	١١ شهر	١٠ شهر	٩ شهر	٨ شهر	٧ شهر	٦ شهر	٥ شهر	٤ شهر	٣ شهر	شهرين	٢٨ يوم إلى أقل من شهرين	٢١-٢٧ يوم	١٤-٢٠ يوم	٧-١٣ يوم	٦ أيام	٥ أيام	٤ أيام	٣ أيام	٢ يوم	١ يوم	أقل من يوم	عمر الطفل عند الوفاة	سبب وفاة الطفل
Total	11 Mon	10 Mon	9 Mon	8 Mon	7 Mon	6 Mon	5 Mon	4 Mon	3 Mon	2 Mon	28-59 Days	21-27 Days	14-20 Days	7-13 Days	6 Days	5 Days	4 Days	3 Days	2 Days	1 Day	Under 1 day	Age of Child at Death	Cause of Childhood Deaths List
339	0	1	1	0	1	1	4	5	7	8	34	24	45	70	18	15	22	25	19	23	16	3044	حالات تنفسية اخرى في الوليد Other respiratory cases of newborn
14	0	0	0	0	0	1	0	0	0	0	1	3	0	3	0	2	2	0	2	0	0	3045	انتان جرثومي في الوليد Bacterial infection of the newborn
39	0	0	0	1	0	0	0	1	1	1	8	4	5	10	1	1	2	3	1	0	0	3047	اضطرابات نزفيه واضطرابات الدم بالجنين او الوليد Bleeding disorders and disorders of the blood to the fetus or newborn
327	1	2	1	5	5	6	11	12	15	20	52	22	31	53	17	7	10	13	14	19	11	3048	باقي الحالات في الفترة حوالى الولادة The rest of the cases in the perinatal period
170	3	2	1	7	8	11	11	13	21	17	22	9	9	16	4	1	2	5	2	3	3	3051	التشوهات الخلقية الأخرى بالجهاز العصبي Other congenital malformations of the nervous system
1444	25	19	28	36	28	49	61	86	98	126	213	74	135	223	40	38	39	37	35	31	23	3052	التشوهات الخلقية بالقلب Congenital malformations of the heart

تابع جدول رقم (٣٦) : وفيات الأطفال الرضع وفقاً للتصنيف الدولي للأمراض (قائمة أسباب وفاة الرضع والأطفال رقم ٣) طبقاً للنوع وعمر الطفل عند الوفاة عام ٢٠٢١

Cont , Table No (36) : Infant Mortality According to the International Classification of Diseases
(The Cause of Childhood Deaths List No 3) by Sex and Age at Death 2021

Females

إناث

إجمالي الجمهورية	١١ شهر	١٠ شهور	٩ شهور	٨ شهور	٧ شهور	٦ شهور	٥ شهور	٤ شهور	٣ شهور	شهرين	٢٨ يوم إلى أقل من شهرين	٢١-٢٧ يوم	١٤-٢٠ يوم	٧-١٣ يوم	٦ أيام	٥ أيام	٤ أيام	٣ أيام	٢ يوم	١ يوم	أقل من يوم	عمر الطفل عند الوفاة	سبب وفاة الطفل
Total	11 Mon	10 Mon	9 Mon	8 Mon	7 Mon	6 Mon	5 Mon	4 Mon	3 Mon	2 Mon	28-59 Days	21-27 Days	14-20 Days	7-13 Days	6 Days	5 Days	4 Days	3 Days	2 Days	1 Day	Under 1 day	Age of Child at Death	Cause of Childhood Deaths List
48	1	1	0	2	1	1	0	3	6	3	6	5	4	7	3	0	1	1	0	0	3	3053	تشوهات خلقية أخرى بجهاز الدوران Other congenital malformations of the circulatory system
954	3	3	6	9	11	9	24	23	25	43	87	52	96	182	36	42	46	66	67	61	63	3055	التشوهات الخلقية الأخرى Other congenital malformations
83	0	0	1	3	7	4	12	9	8	8	10	3	3	6	0	3	2	3	0	1	0	3057	متلازمة الموت المفاجئ للوليد Sudden death syndrome of the newborn
358	20	40	30	11	51	8	20	33	18	19	41	10	8	23	5	8	3	3	4	1	2	3058	الأعراض والنتائج السريرية والمعلومية الأخرى Symptoms and clinical findings and other parametric
8	0	0	0	0	0	0	0	0	1	1	4	0	1	1	0	0	0	0	0	0	0	3059	جميع الأمراض الأخرى All other diseases
22	3	2	0	1	2	4	3	2	1	2	0	0	1	1	0	0	0	0	0	0	0	3061	حوادث النقل Transportation Accidents

تابع جدول رقم (٣٦) : وفيات الأطفال الرضع وفقاً للتصنيف الدولي للأمراض (قائمة أسباب وفاة الرضع والأطفال رقم ٣) طبقاً للنوع وعمر الطفل عند الوفاة عام ٢٠٢١

Cont , Table No (36) : Infant Mortality According to the International Classification of Diseases
(The Cause of Childhood Deaths List No 3) by Sex and Age at Death 2021

Females																						اناث	
إجمالي الجمهورية	١١ شهر	١٠ شهور	٩ شهور	٨ شهور	٧ شهور	٦ شهور	٥ شهور	٤ شهور	٣ شهور	شهرين	٢٨ يوم إلى أقل من شهرين	٢٧-٢١ يوم	٢٠-١٤ يوم	١٣-٧ يوم	٦ أيام	٥ أيام	٤ أيام	٣ أيام	٢ يوم	١ يوم	أقل من يوم	عمر الطفل عند الوفاة	سبب وفاة الطفل
Total	11 Mon	10 Mon	9 Mon	8 Mon	7 Mon	6 Mon	5 Mon	4 Mon	3 Mon	2 Mon	28-59 Days	21-27 Days	14-20 Days	7-13 Days	6 Days	5 Days	4 Days	3 Days	2 Days	1 Day	Under 1 day	Age of Child at Death	Cause of Childhood Deaths List
5	1	0	0	1	0	0	1	0	1	0	0	0	0	1	0	0	0	0	0	0	0	3062	الغرق و الغمر في الماء بصفه عرضيه Drowning and immersion in water incidental
5	0	0	0	0	0	0	1	0	1	0	2	0	0	0	0	1	0	0	0	0	0	3063	تهديدات التنفس العرضية الأخرى Other occasional breathing threats
1	1	0	0	0	0	0	0	0	0	0	0	0	0	0	0	0	0	0	0	0	0	3064	التعرض للدخان او النار او اللهب Exposure to smoke, fire or flame
1	0	0	0	0	0	1	0	0	0	0	0	0	0	0	0	0	0	0	0	0	0	3066	الاعتداء Assault
36	4	3	4	3	1	2	3	2	2	1	8	1	0	0	0	1	0	1	0	0	0	3067	جميع الأسباب الخارجية الأخرى All other external causes
7	0	0	0	1	1	3	2	0	0	0	0	0	0	0	0	0	0	0	0	0	0		غير مبين Not Indicated

جدول رقم (٣٦) : وفيات الأطفال الرضع وفقاً للتصنيف الدولي للأمراض (قائمة أسباب وفاة الرضع والأطفال رقم ٣) طبقاً للنوع وعمر الطفل عند الوفاة عام ٢٠٢١

Table No (36) : Infant Mortality According to the International Classification of Diseases
(The Cause of Childhood Deaths List No 3) by Sex and Age at Death 2021

Total Country

إجمالي الجمهورية

إجمالي الجمهورية	١١ شهر	١٠ شهر	٩ شهر	٨ شهر	٧ شهر	٦ شهر	٥ شهر	٤ شهر	٣ شهر	شهرين	٢٨ يوم إلى أقل من شهرين	٢٧-٢١ يوم	٢٠-١٤ يوم	١٣-٧ يوم	٦ أيام	٥ أيام	٤ أيام	٣ أيام	٢ يوم	١ يوم	أقل من يوم	عمر الطفل عند الوفاة	سبب وفاة الطفل	
Total	11 Mon	10 Mon	9 Mon	8 Mon	7 Mon	6 Mon	5 Mon	4 Mon	3 Mon	2 Mon	28-59 Days	21-27 Days	14-20 Days	7-13 Days	6 Days	5 Days	4 Days	3 Days	2 Days	1 Day	Under 1 day	Age of Child at Death	Cause of Childhood Deaths List	
38897	522	559	646	892	1018	1211	1450	1733	2227	2887	5380	2187	3794	6261	1176	1187	1278	1415	1320	974	780	Total	إجمالي الجمهورية	
694	25	3	40	14	50	28	76	64	84	94	99	13	26	44	3	2	6	7	5	5	6	3003	الأمراض المعوية المعدية الأخرى Other intestinal infectious diseases	
115	2	2	2	1	6	5	6	6	8	15	23	6	8	11	1	2	2	3	4	1	1	3004	التدرن - الدرر - السل Tuberculosis	
2	0	0	0	0	0	0	0	0	0	0	0	0	1	1	0	0	0	0	0	0	0	3005	التيتانوس Tetanus	
1	0	0	0	0	0	0	0	0	0	0	0	0	0	0	0	0	0	0	0	1	0	3007	الشاهوق / السعال الديكي whooping Cough	
232	7	3	7	7	6	2	5	9	22	38	40	8	26	19	4	10	6	3	4	2	4	3008	العدوى بالمكورات السحائية Meningococcal infection	
1510	23	1	14	8	14	28	59	60	97	129	273	82	164	291	54	43	36	43	41	32	18	3009	تسمم دموي Bloody poisoning	
3	0	0	0	0	0	1	0	0	1	0	1	0	0	0	0	0	0	0	0	0	0	3010	التهاب سنجابية النخاع الحاد (شلل الأطفال الحاد) Acute Poliomyelitis	
2	0	0	0	0	0	0	0	0	0	0	0	0	0	1	0	0	0	1	0	0	0	3011	الحصبة Measles	
199	7	1	9	3	4	8	17	14	16	32	22	7	10	33	5	1	6	0	2	0	2	3013	الأمراض الفيروسية الأخرى Other viral diseases	
290	7	2	14	5	14	8	6	13	34	32	39	27	17	23	11	9	8	1	6	8	6	3015	باقي الأمراض المعدية والطفيلية The rest of infectious and parasitic diseases	
28	2	1	5	1	3	3	0	2	2	3	1	1	0	2	0	0	0	0	1	0	0	1	3017	سرطان الدم - لوكيميا Blood leukemia cancer

تابع جدول رقم (٣٦) : وفيات الأطفال الرضع وفقاً للتصنيف الدولي للأمراض (قائمة أسباب وفاة الرضع والأطفال رقم ٣) طبقاً للنوع وعمر الطفل عند الوفاة عام ٢٠٢١

Cont , Table No (36) : Infant Mortality According to the International Classification of Diseases
(The Cause of Childhood Deaths List No 3) by Sex and Age at Death 2021

Total Country

اجمالي الجمهورية

إجمالي الجمهورية	١١ شهر	١٠ شهر	٩ شهر	٨ شهر	٧ شهر	٦ شهر	٥ شهر	٤ شهر	٣ شهر	شهرين	٢٨ يوم إلى أقل من شهرين	٢٧-٢١ يوم	٢٠-١٤ يوم	١٣-٧ يوم	٦ أيام	٥ أيام	٤ أيام	٣ أيام	٢ يوم	١ يوم	أقل من يوم	عمر الطفل عند الوفاة	سبب وفاة الطفل
Total	11 Mon	10 Mon	9 Mon	8 Mon	7 Mon	6 Mon	5 Mon	4 Mon	3 Mon	2 Mon	28-59 Days	21-27 Days	14-20 Days	7-13 Days	6 Days	5 Days	4 Days	3 Days	2 Days	1 Day	Under 1 day	Age of Child at Death	Cause of Childhood Deaths List
124	0	3	5	5	11	15	13	14	9	9	17	8	5	2	0	0	1	1	1	0	5	3018	باقي الأورام الخبيثة Rest of malignant neoplasms
89	0	4	2	3	3	1	3	3	3	8	9	2	9	13	6	1	6	5	6	1	1	3019	باقي الأورام Remainder of neoplasms
77	2	2	1	1	1	3	2	4	5	8	14	7	7	10	0	4	0	2	2	0	2	3021	الإنيميا - فقر الدم Anemia
175	2	1	4	5	3	3	9	14	13	18	28	11	13	20	0	5	6	2	5	6	7	3025	باقي امراض الغدد الصماء والتغذية والاستقلاب The rest of Endocrine, nutritional and metabolic diseases

تابع جدول رقم (٣٦) : وفيات الأطفال الرضع وفقاً للتصنيف الدولي للأمراض (قائمة أسباب وفاة الرضع والأطفال رقم ٣) طبقاً للنوع وعمر الطفل عند الوفاة عام ٢٠٢١

Cont , Table No (36) : Infant Mortality According to the International Classification of Diseases
(The Cause of Childhood Deaths List No 3) by Sex and Age at Death 2021

Total Country

اجمالي الجمهورية

إجمالي الجمهورية	١١ شهر	١٠ شهور	٩ شهور	٨ شهور	٧ شهور	٦ شهور	٥ شهور	٤ شهور	٣ شهور	شهرين	٢٨ يوم إلى أقل من شهرين	٢٧-٢١ يوم	٢٠-١٤ يوم	١٣-٧ يوم	٦ أيام	٥ أيام	٤ أيام	٣ أيام	٢ يوم	١ يوم	أقل من يوم	عمر الطفل عند الوفاة	سبب وفاة الطفل
Total	11 Mon	10 Mon	9 Mon	8 Mon	7 Mon	6 Mon	5 Mon	4 Mon	3 Mon	2 Mon	28-59 Days	21-27 Days	14-20 Days	7-13 Days	6 Days	5 Days	4 Days	3 Days	2 Days	1 Day	Under 1 day	Age of Child at Death	Cause of Childhood Deaths List
41	0	2	0	2	2	2	2	5	4	3	9	2	2	5	0	0	0	0	1	0	0	3027	التهاب السحايا Meningitis
375	15	14	14	16	26	17	20	29	39	33	45	17	20	34	5	6	6	6	3	6	4	3028	باقي امراض الجهاز العصبي The rest of the nervous system disease
11073	141	163	174	286	275	354	414	465	665	790	1615	659	1147	1807	352	349	353	360	328	212	164	3030	امراض الجهاز الدوري Circulatory system diseases
4281	72	87	88	137	159	203	245	286	357	474	711	227	303	465	77	68	91	88	77	35	31	3032	الالتهاب الرئوي Pneumonia
632	6	11	12	19	19	19	32	49	47	57	126	36	60	78	11	6	17	8	13	1	5	3033	العدوى التنفسية الحادة الأخرى Other acute respiratory infections
6328	73	90	110	146	185	209	233	295	335	442	838	338	651	1089	181	202	215	251	207	131	107	3034	باقي أمراض الجهاز التنفسي The rest of the respiratory system diseases
502	17	14	15	28	27	25	22	47	44	56	69	24	37	44	6	6	6	3	4	2	6	3035	امراض الجهاز الهضمي Diseases of the digestive System
120	3	2	6	4	3	8	9	7	9	12	13	10	9	12	0	2	2	5	0	1	3	3036	امراض الجهاز التناسلي البولي Diseases of the genitourinary System

تابع جدول رقم (٣٦) : وفيات الأطفال الرضع وفقاً للتصنيف الدولي للأمراض (قائمة أسباب وفاة الرضع والأطفال رقم ٣) طبقاً للنوع وعمر الطفل عند الوفاة عام ٢٠٢١

Cont , Table No (36) : Infant Mortality According to the International Classification of Diseases
(The Cause of Childhood Deaths List No 3) by Sex and Age at Death 2021

Total Country

اجمالي الجمهورية

إجمالي الجمهورية	١١ شهر	١٠ شهور	٩ شهور	٨ شهور	٧ شهور	٦ شهور	٥ شهور	٤ شهور	٣ شهور	شهرين	٢٨ يوم إلى أقل من شهرين	٢٧-٢١ يوم	٢٠-١٤ يوم	١٣-٧ يوم	٦ أيام	٥ أيام	٤ أيام	٣ أيام	٢ يوم	١ يوم	أقل من يوم	عمر الطفل عند الوفاة	سبب وفاة الطفل
Total	11 Mon	10 Mon	9 Mon	8 Mon	7 Mon	6 Mon	5 Mon	4 Mon	3 Mon	2 Mon	28-59 Days	21-27 Days	14-20 Days	7-13 Days	6 Days	5 Days	4 Days	3 Days	2 Days	1 Day	Under 1 day	Age of Child at Death	Cause of Childhood Deaths List
310	0	1	0	2	0	2	3	1	0	8	28	20	30	75	15	19	17	28	22	26	13	3038	تأثر الجنين او الوليد بعوامل في الأم أو بمضاعفات للحمل او الولادة والنفاس Fetus and newborn affected by factors in the mother or complications of pregnancy or childbirth and postpartum
1385	0	0	0	1	4	4	2	4	11	20	82	57	154	326	87	76	72	123	143	125	94	3039	اضطرابات تتعلق بطول مدة الحمل او نمو الجنين Disorders related to length of gestation and fetal growth
24	0	0	0	0	2	0	0	1	2	5	4	2	0	6	0	0	1	1	0	0	0	3040	الإصابات الوليدية - الرضوح أثناء الولادة Birth trauma
23	0	0	0	0	0	1	1	0	2	2	2	1	3	1	2	1	0	3	0	3	1	3041	نقص أكسجين الدم داخل الرحم واختناق الوليد Hypoxia and intrauterine asphyxia newborn
1180	0	0	0	0	4	8	3	9	5	15	116	93	176	355	57	79	68	82	56	35	19	3042	ضائقة الوليد التنفسيه Respiratory distress of newborn
342	0	1	1	1	3	2	5	3	5	14	49	28	57	66	22	21	14	12	19	15	4	3043	التهاب الرئة الخلقى Congenital lung inflammation

تابع جدول رقم (٣٦) : وفيات الأطفال الرضع وفقاً للتصنيف الدولي للأمراض (قائمة أسباب وفاة الرضع والأطفال رقم ٣) طبقاً للنوع وعمر الطفل عند الوفاة عام ٢٠٢١

Cont , Table No (36) : Infant Mortality According to the International Classification of Diseases
(The Cause of Childhood Deaths List No 3) by Sex and Age at Death 2021

Total Country

اجمالي الجمهورية

إجمالي الجمهورية	١١ شهر	١٠ شهور	٩ شهور	٨ شهور	٧ شهور	٦ شهور	٥ شهور	٤ شهور	٣ شهور	شهرين	٢٨ يوم إلى أقل من شهرين	٢٧-٢١ يوم	٢٠-١٤ يوم	١٣-٧ يوم	٦ أيام	٥ أيام	٤ أيام	٣ أيام	٢ يوم	١ يوم	أقل من يوم	عمر الطفل عند الوفاة	سبب وفاة الطفل
Total	11 Mon	10 Mon	9 Mon	8 Mon	7 Mon	6 Mon	5 Mon	4 Mon	3 Mon	2 Mon	28-59 Days	21-27 Days	14-20 Days	7-13 Days	6 Days	5 Days	4 Days	3 Days	2 Days	1 Day	Under 1 day	Age of Child at Death	Cause of Childhood Deaths List
836	1	1	2	2	1	6	7	12	14	22	75	62	113	178	36	35	59	59	53	50	48	3044	حالات تنفسية اخرى في الوليد Other respiratory cases of newborn
43	0	0	0	0	0	2	0	0	2	1	5	9	2	11	1	4	2	2	2	0	0	3045	انتان جرثومي في الوليد Bacterial infection of the newborn
102	0	0	0	1	0	0	2	2	2	3	14	16	17	23	4	3	4	5	2	1	3	3047	اضطرابات نزفية واضطرابات الدم بالجنين او الوليد Bleeding disorders and disorders of the blood to the fetus or newborn
753	1	3	6	9	9	17	18	24	29	51	124	53	80	125	31	21	21	38	36	33	24	3048	باقي الحالات في الفترة حوالى الولادة The rest of the cases in the perinatal period
341	9	3	4	15	17	18	18	27	33	38	52	19	18	24	7	5	6	9	6	5	8	3051	التشوهات الخلقية الأخرى بالجهاز العصبي Other congenital malformations of the nervous system
3306	42	37	53	63	60	98	116	150	201	274	484	174	334	551	98	100	124	111	112	77	47	3052	التشوهات الخلقية بالقلب Congenital malformations of the heart

تابع جدول رقم (٣٦) : وفيات الأطفال الرضع وفقاً للتصنيف الدولي للأمراض (قائمة أسباب وفاة الرضع والأطفال رقم ٣) طبقاً للنوع وعمر الطفل عند الوفاة عام ٢٠٢١

Cont , Table No (36) : Infant Mortality According to the International Classification of Diseases
(The Cause of Childhood Deaths List No 3) by Sex and Age at Death 2021

Total Country

اجمالي الجمهورية

إجمالي الجمهورية	١١ شهر	١٠ شهر	٩ شهر	٨ شهر	٧ شهر	٦ شهر	٥ شهر	٤ شهر	٣ شهر	٢ شهرين	٢٨ يوم إلى أقل من شهرين	٢١-٢٧ يوم	١٤-٢٠ يوم	٧-١٣ يوم	٦ أيام	٥ أيام	٤ أيام	٣ أيام	٢ يوم	١ يوم	أقل من يوم	عمر الطفل عند الوفاة	سبب وفاة الطفل
Total	11 Mon	10 Mon	9 Mon	8 Mon	7 Mon	6 Mon	5 Mon	4 Mon	3 Mon	2 Mon	28-59 Days	21-27 Days	14-20 Days	7-13 Days	6 Days	5 Days	4 Days	3 Days	2 Days	1 Day	Under 1 day	Age of Child at Death	Cause of Childhood Deaths List
106	1	1	1	2	1	3	0	6	6	6	13	7	10	23	8	4	4	3	1	2	4	3053	تشوهات خلقية اخرى بجهاز الدوران Other congenital malformations of the circulatory system
2173	11	9	9	13	23	17	36	41	51	95	209	119	251	427	83	89	111	140	148	154	137	3055	التشوهات الخلقية الأخرى Other congenital malformations
180	0	1	2	4	8	9	17	15	18	18	26	10	14	20	2	4	3	4	4	1	0	3057	متلازمة الموت المفاجئ للوليد Sudden death syndrome of the newborn
703	36	83	35	71	61	58	32	43	40	50	78	29	17	38	7	8	4	4	5	2	2	3058	الأعراض والنتائج السريرية والمعلومية الأخرى Symptoms and clinical findings and other parametric
12	0	0	0	0	0	0	0	0	1	3	5	0	1	2	0	0	0	0	0	0	0	3059	جميع الأمراض الأخرى All other diseases
48	6	4	1	5	2	9	5	3	2	3	3	0	1	2	0	0	0	0	0	1	1	3061	حوادث النقل Transportation Accidents

تابع جدول رقم (٣٦) : وفيات الأطفال الرضع وفقاً للتصنيف الدولي للأمراض (قائمة أسباب وفاة الرضع والأطفال رقم ٣) طبقاً للنوع وعمر الطفل عند الوفاة عام ٢٠٢١

Cont , Table No (36) : Infant Mortality According to the International Classification of Diseases
(The Cause of Childhood Deaths List No 3) by Sex and Age at Death 2021

Total Country

اجمالي الجمهورية

إجمالي الجمهورية	١١ شهر	١٠ شهر	٩ شهر	٨ شهر	٧ شهر	٦ شهر	٥ شهر	٤ شهر	٣ شهر	شهرين	٢٨ يوم إلى أقل من شهرين	٢١-٢٧ يوم	١٤-٢٠ يوم	٧-١٣ يوم	٦ أيام	٥ أيام	٤ أيام	٣ أيام	٢ يوم	١ يوم	أقل من يوم	عمر الطفل عند الوفاة	سبب وفاة الطفل
Total	11 Mon	10 Mon	9 Mon	8 Mon	7 Mon	6 Mon	5 Mon	4 Mon	3 Mon	2 Mon	28-59 Days	21-27 Days	14-20 Days	7-13 Days	6 Days	5 Days	4 Days	3 Days	2 Days	1 Day	Under 1 day	Age of Child at Death	Cause of Childhood Deaths List
9	2	0	0	4	0	0	1	0	1	0	0	0	0	1	0	0	0	0	0	0	0	3062	الغرق و الغمر في الماء بصفه عرضيه Drowning and immersion in water incidental
13	1	0	0	0	0	0	1	2	2	2	3	0	0	1	0	1	0	0	0	0	0	3063	تقديرات التنفس العرضية الأخرى Other occasional breathing threats
5	1	0	0	0	0	2	0	0	0	0	2	0	0	0	0	0	0	0	0	0	0	3064	التعرض للدخان او النار او اللهب Exposure to smoke, fire or flame
4	0	0	1	0	0	2	1	0	0	0	0	0	0	0	0	0	0	0	0	0	0	3066	الاعتداء Assault
89	7	9	8	6	6	5	7	4	6	4	14	3	1	2	0	1	1	1	2	0	2	3067	جميع الأسباب الخارجية الأخرى All other external causes
17	0	0	1	2	6	6	2	0	0	0	0	0	0	0	0	0	0	0	0	0	0		غير مبين Not Indicated

وفقاً للمحافظات (أقسام / مراكز) طبقاً للنوع عام ٢٠٢١*

Table No (37): Early Neonatal , Neonatal , Infant , Child and Under 5 Mortality
According to the Governorates (Kesm/ Markaz) by sex 2021*

kesm / Markaz	وفيات الأطفال دون الخامسة			وفيات الاطفال (من سنة - أقل من ٥ سنوات)			وفيات الأطفال الرضع (أقل من سنة)			وفيات الأطفال حديثي الولادة (أقل من ٢٨ يوم)			وفيات المواليد المبكرة (أقل من ٧ أيام)			القسم/المركز
	Under Five Mortality			Child Mortality (One Year to Less than 5 year)			Infant Mortality (Less than a Year)			Neonatal Mortality (Less than 28 days)			Early Neonatal Mortality (Less than 7 days)			
	جملة	إناث	ذكور	جملة	إناث	ذكور	جملة	إناث	ذكور	جملة	إناث	ذكور	جملة	إناث	ذكور	
	T	F	M	T	F	M	T	F	M	T	F	M	T	F	M	
Total Egypt	47716	21349	26367	8819	4035	4780	38897	17310	21587	20372	8444	11928	8130	3401	4729	إجمالي الجمهورية
Cairo	محافظة القاهرة															
Total Cairo	4231	1788	2443	573	258	315	3658	1530	2128	2257	900	1357	1003	407	596	جملة القاهرة
Tebbin	55	21	34	12	4	8	43	17	26	24	10	14	12	5	7	قسم التبين
Helwan	253	113	140	36	19	17	217	94	123	129	56	73	55	23	32	قسم حلوان
Elmaasra	87	23	64	11	0	11	76	23	53	37	12	25	17	4	13	قسم المعصرة
May-15	57	29	28	3	1	2	54	28	26	39	18	21	17	7	10	قسم ١٥ مايو
Tora	0	0	0	0	0	0	0	0	0	0	0	0	0	0	0	قسم طـسرة
Maadi	126	53	73	14	7	7	112	46	66	76	28	48	38	14	24	قسم المعادى
Elbasten	70	20	50	15	4	11	55	16	39	29	8	21	14	6	8	قسم البساتين
Dar es Salaam	136	58	78	23	8	15	113	50	63	60	24	36	25	10	15	قسم دار السلام
Masr Elkdema	95	49	46	12	6	6	83	43	40	54	29	25	22	12	10	قسم مصر القديمة
Sayeda Zeinab	376	163	213	99	45	54	277	118	159	122	44	78	54	21	33	قسم السيدة زينب
Elkalifa	44	17	27	3	2	1	41	15	26	27	9	18	8	2	6	قسم الخليفة
Mokattam	77	34	43	11	3	8	66	31	35	44	18	26	20	7	13	قسم المقطم
Menshet nasser	41	19	22	8	5	3	33	14	19	9	3	6	2	0	2	قسم منشأة ناصر
Darb al-Ahmar	55	24	31	6	1	5	49	23	26	35	14	21	17	10	7	قسم درب الاحمر
Mousky	16	8	8	1	1	0	15	7	8	6	2	4	2	0	2	قسم الموسكى
Abdeen	3	0	3	0	0	0	3	0	3	2	0	2	2	0	2	قسم عابدين
Qasr al-Nil	0	0	0	0	0	0	0	0	0	0	0	0	0	0	0	قسم قصر النيل
Zamalek	0	0	0	0	0	0	0	0	0	0	0	0	0	0	0	قسم الزمالك
Bulaq	60	21	39	3	2	1	57	19	38	44	15	29	26	9	17	قسم بولاق
Azbakia	18	7	11	0	0	0	18	7	11	12	5	7	5	2	3	قسم الأزبكية
Bab elsheria	38	12	26	7	4	3	31	8	23	23	5	18	11	2	9	قسم باب الشعريه
Elgamalia	76	36	40	12	7	5	64	29	35	37	18	19	15	6	9	قسم الجمالية
Elzaher	23	10	13	0	0	0	23	10	13	18	7	11	7	2	5	قسم الظاهر
Waily	165	66	99	10	2	8	155	64	91	106	43	63	55	22	33	قسم الوايلى
Hadayk elkoba	109	44	65	14	6	8	95	38	57	72	27	45	35	12	23	قسم حدائق القبة
Sharabiya	111	46	65	12	4	8	99	42	57	71	31	40	30	17	13	قسم الشرايبيه
Shubra	20	10	10	3	1	2	17	9	8	14	9	5	5	2	3	قسم شبرا
Rod elfarg	38	14	24	3	2	1	35	12	23	23	8	15	9	5	4	قسم روض الفرج
Elsahl	129	52	77	13	6	7	116	46	70	66	28	38	32	17	15	قسم الساحل
Elzawya elhmra	106	48	58	11	4	7	95	44	51	53	26	27	33	18	15	قسم الزاوية الحمراء
Elameria	59	22	37	7	2	5	52	20	32	34	13	21	13	5	8	قسم الاميرية
Elzeton	106	47	59	12	4	8	94	43	51	68	30	38	25	10	15	قسم الزيتون
Elmatria	133	52	81	16	6	10	117	46	71	61	20	41	29	8	21	قسم المطرية
Ain Shams	238	107	131	28	16	12	210	91	119	141	57	84	66	29	37	قسم عين شمس
Elmarg	421	181	240	63	32	31	358	149	209	208	83	125	91	35	56	قسم المرح
First salam	208	85	123	30	17	13	178	68	110	117	39	78	47	16	31	قسم أول السلام
Second salem	74	32	42	9	3	6	65	29	36	28	13	15	16	7	9	قسم ثان السلام
Nozha	146	61	85	11	6	5	135	55	80	102	43	59	38	19	19	قسم النزهة
Heliopolis	90	46	44	11	5	6	79	41	38	55	25	30	19	11	8	قسم مصر الجديدة
First nasr city	142	52	90	11	5	6	131	47	84	92	32	60	43	12	31	قسم اول مدينة نصر
Second nasr city	13	5	8	2	1	1	11	4	7	5	1	4	1	1	0	قسم ثان مدينة نصر
First elkahera	53	23	30	4	1	3	49	22	27	31	11	20	15	4	11	قسم التجمع الخامس
elgededa																(أول القاهرة الجديدة)

*Data are tabulated according to the place of residence of the birth's mother

* يتم جمع البيان وفقاً لخل الإقامة الأم

تابع جدول رقم (٣٧) : وفيات المواليد المبكرة والأطفال حديثي الولادة والأطفال الرضع والأطفال من سنة إلى ٥ سنوات والأطفال دون الخامسة

وفقاً للمحافظات (أقسام / مراكز) طبقاً للنوع عام ٢٠٢١

Cont , Table No (37): Early Neonatal , Neonatal , Infant , Child and Under 5 , Mortality
According to the Governorates (Kesm/ Markaz) by sex 2021

kesm / Markaz	وفيات الأطفال دون الخامسة			وفيات الأطفال (من سنة - أقل من ٥ سنوات)			وفيات الأطفال الرضع (أقل من سنة)			وفيات الأطفال حديثي الولادة (أقل من ٢٨ يوم)			وفيات المواليد المبكرة (أقل من ٧ أيام)			القسم/المركز
	Under Five Mortality			Child Mortality (One Year to Less than 5 year)			Infant Mortality (Less than a Year)			Neonatal Mortality (Less than 28 days)			Early Neonatal Mortality (Less than 7 days)			
	جملة	إناث	ذكور	جملة	إناث	ذكور	جملة	إناث	ذكور	جملة	إناث	ذكور	جملة	إناث	ذكور	
	T	F	M	T	F	M	T	F	M	T	F	M	T	F	M	
Cont , Cairo															تابع محافظة القاهرة	
Second elkahera elgadedea	70	35	35	14	8	6	56	27	29	35	15	20	11	5	6	قسم العبور
Third elkahera elgadedea	49	16	33	4	2	2	45	14	31	33	12	21	15	5	10	قسم القمامية (ثالث القاهرة الجديدة)
Elshorok	4	3	1	0	0	0	4	3	1	3	2	1	2	2	0	قسم الشروق
Badr City	41	24	17	9	6	3	32	18	14	12	7	5	4	3	1	قسم بدر
Alexandria															محافظة الإسكندرية	
Total Alexandria	2256	970	1286	346	161	185	1910	809	1101	1257	501	756	777	303	474	جملة الاسكندرية
First Montaza	135	56	79	14	5	9	121	51	70	89	39	50	56	24	32	قسم المنزة اول
Second montaza	144	56	88	21	11	10	123	45	78	77	25	52	53	16	37	قسم المنزة ثان
First elramle	0	0	0	0	0	0	0	0	0	0	0	0	0	0	0	قسم الرمل اول
Second elramle	174	89	85	25	15	10	149	74	75	102	44	58	61	24	37	قسم الرمل ثان
Sidi Gaber	354	142	212	42	20	22	312	122	190	219	78	141	143	50	93	
Bab Sharqi	386	160	226	34	14	20	352	146	206	274	112	162	174	70	104	قسم باب شرق
Attareen	20	9	11	12	4	8	8	5	3	0	0	0	0	0	0	قسم العطارين
Muharram Bek	64	27	37	13	5	8	51	22	29	29	14	15	25	12	13	قسم محرم بك
Karmoz	40	15	25	3	1	2	37	14	23	27	9	18	15	5	10	قسم كرموز
Ellaban	2	0	2	0	0	0	2	0	2	1	0	1	1	0	1	قسم اللبان
Mansheya	7	4	3	3	2	1	4	2	2	2	1	1	1	0	1	قسم المشنية
Elgomrek	63	27	36	8	5	3	55	22	33	35	13	22	25	9	16	قسم الجمرك
Mina elbasale	162	78	84	18	14	4	144	64	80	90	46	44	46	21	25	قسم مينا البصل
Eldekda	198	87	111	26	10	16	172	77	95	119	51	68	64	32	32	قسم الدخيلة
First Amiriyah	253	116	137	61	29	32	192	87	105	100	39	61	61	24	37	قسم اول العامرية
Second Amiriyah	33	12	21	13	5	8	20	7	13	5	0	5	3	0	3	قسم العامرية ثاني
Burj Al Arab	32	12	20	4	0	4	28	12	16	12	4	8	5	2	3	قسم برج العرب
New Borg El Arab City	73	34	39	20	6	14	53	28	25	21	9	12	14	6	8	مدينة برج العرب الجديدة
Third Montaza	116	46	70	29	15	14	87	31	56	55	17	38	30	8	22	ثالث المنزه
El Sahel El Shmaly	0	0	0	0	0	0	0	0	0	0	0	0	0	0	0	الساحل الشمالي-جزء
Port Said															محافظة بور سعيد	
Total Port Said	236	95	141	30	11	19	206	84	122	139	52	87	80	29	51	جملة بور سعيد
Elshrck	29	14	15	3	0	3	26	14	12	17	10	7	8	3	5	قسم حي الشرق
Elarab	12	5	7	1	1	0	11	4	7	9	4	5	4	1	3	قسم العرب
Elmnakh	34	12	22	1	1	0	33	11	22	20	6	14	10	4	6	المناخ
Eldawhey	27	12	15	4	1	3	23	11	12	16	6	10	10	5	5	حي المناخ والضواحي
Elzohor	69	22	47	9	2	7	60	20	40	41	11	30	27	7	20	حي الزهور
Elmansra	0	0	0	0	0	0	0	0	0	0	0	0	0	0	0	قسم المناصرة
First Eganobe	23	10	13	6	2	4	17	8	9	11	5	6	6	4	2	قسم اول الجنوب
Second elganob	13	6	7	3	2	1	10	4	6	4	2	2	2	0	2	قسم ثاني الجنوب
First Port Fouad	4	2	2	0	0	0	4	2	2	4	2	2	3	2	1	بور فؤاد اول
Second f Port Fouad	25	12	13	3	2	1	22	10	12	17	6	11	10	3	7	بور فؤاد ثاني
Sharq eltafreaa	0	0	0	0	0	0	0	0	0	0	0	0	0	0	0	قسم شرق التفريعة

تابع جدول رقم (٣٧) : وفيات المواليد المبكرة والأطفال حديثي الولادة والأطفال الرضع والأطفال من سنة إلى ٥ سنوات والأطفال دون الخامسة

وفقاً للمحافظات (أقسام / مراكز) طبقاً للنوع عام ٢٠٢١

Cont , Table No (37): Early Neonatal , Neonatal , Infant , Child and Under 5 , Mortality According to the Governorates (Kesm/ Markaz) by sex 2021

kesm / Markaz	وفيات الأطفال دون الخامسة			وفيات الأطفال (من سنة - أقل من ٥ سنوات)			وفيات الأطفال الرضع (أقل من سنة)			وفيات الأطفال حديثي الولادة (أقل من ٢٨ يوم)			وفيات المواليد المبكرة (أقل من ٧ أيام)			القسم/المركز		
	Under Five Mortality			Child Mortality (One Year to Less than 5 year)			Infant Mortality (Less than a Year)			Neonatal Mortality (Less than 28 days)			Early Neonatal Mortality (Less than 7 days)					
	جملة	إناث	ذكور	جملة	إناث	ذكور	جملة	إناث	ذكور	جملة	إناث	ذكور	جملة	إناث	ذكور			
	T	F	M	T	F	M	T	F	M	T	F	M	T	F	M			
محافظه السويس																		
Total Suez			296	131	165	42	16	26	254	115	139	161	76	85	64	30	34	جملة السويس
Suez	42	22	20	2	0	2	40	22	18	28	17	11	13	9	4		قسم السويس	
Elarbeen	102	47	55	13	6	7	89	41	48	53	24	29	20	9	11		قسم الاربعين	
Ataka	11	5	6	3	1	2	8	4	4	6	3	3	3	1	2		قسم عتاقه	
Faisal	67	23	44	9	3	6	58	20	38	36	12	24	14	5	9		قسم فيصل	
Ganayen	74	34	40	15	6	9	59	28	31	38	20	18	14	6	8		قسم الجنانين	
محافظه دمياط																		
Total Damietta			379	167	212	72	35	37	307	132	175	174	72	102	83	35	48	جملة دمياط
First Damietta	54	26	28	8	5	3	46	21	25	30	12	18	18	7	11		قسم اول	
second Damietta	0	0	0	0	0	0	0	0	0	0	0	0	0	0	0		قسم ثان	
Markaz Damietta	73	32	41	23	10	13	50	22	28	22	10	12	9	5	4		مركز دمياط	
Markaz Faraskour	57	25	32	5	4	1	52	21	31	32	11	21	16	7	9		مركز فارسكور	
Markaz Zarqa	39	12	27	5	1	4	34	11	23	22	8	14	11	4	7		مركز الزرقا	
Markaz Kafr Saad	90	42	48	14	8	6	76	34	42	36	14	22	16	4	12		مركز كفر سعد	
Markaz Kafr Elbatak	32	16	16	9	3	6	23	13	10	16	9	7	6	5	1		مركز كفر البطيخ	
New Damietta City	24	10	14	6	3	3	18	7	11	11	5	6	6	2	4		قسم دمياط الجديدة	
Ras Elbar	5	2	3	0	0	0	5	2	3	3	2	1	1	1	0		قسم راس البر	
El Sarw	5	2	3	2	1	1	3	1	2	2	1	1	0	0	0		قسم السرو	
محافظه الدقهلية																		
Total Dakahlia			2206	953	1253	393	166	227	1813	787	1026	1046	435	611	374	154	220	جملة الدقهلية
First Mansoura	91	30	61	13	7	6	78	23	55	48	16	32	9	2	7		قسم اول المنصورة	
Second Mansoura	181	76	105	34	12	22	147	64	83	82	32	50	33	12	21		قسم ثان المنصورة	
Markaz Mansoura	103	45	58	16	8	8	87	37	50	50	23	27	23	12	11		مركز المنصورة	
Markaz Aja	190	84	106	22	8	14	168	76	92	112	53	59	36	15	21		مركز اجا	
	65	24	41	10	6	4	55	18	37	35	10	25	9	0	9		قسم شرطة المنزلة	
Mit Ghamr	72	25	47	13	4	9	59	21	38	43	17	26	19	8	11		قسم ميت غمر	
Markaz Mit Ghamr	207	91	116	35	18	17	172	73	99	105	47	58	44	24	20		مركز ميت غمر	
Markaz Sinbillawain	194	86	108	38	17	21	156	69	87	100	44	56	35	16	19		مركز السنبلابوين	
Markaz Tammy Amdid	60	30	30	14	6	8	46	24	22	23	10	13	7	5	2		مركز تمي الامديد	
Markaz Bany Obaid	31	13	18	10	2	8	21	11	10	9	4	5	3	1	2		مركز بني عبيد	
Markaz Mahelt Dimna	9	4	5	2	1	1	7	3	4	3	2	1	2	1	1		مركز محلة دمنة	
Markaz Dekerness	98	43	55	12	7	5	86	36	50	46	18	28	15	5	10		مركز دكرنس	
Markaz Monia Elnasr	54	23	31	7	0	7	47	23	24	26	11	15	12	3	9		مركز منية النصر	
Kurdish	7	6	1	1	1	0	6	5	1	1	1	0	0	0	0		قسم الكردي	
Markaz Mitt Ssell	19	9	10	7	4	3	12	5	7	7	2	5	5	1	4		مركز ميت سلسيل	
Markaz Elgamalya	70	30	40	10	5	5	60	25	35	28	9	19	5	0	5		مركز شرطة الجمالية	
Markaz Elmanzala	76	36	40	17	9	8	59	27	32	28	10	18	7	4	3		مركز المنزلة	
Markaz Elmatryia	52	23	29	3	0	3	49	23	26	29	12	17	10	3	7		قسم المطرية	
Markaz Sherbin	176	72	104	40	13	27	136	59	77	74	29	45	30	13	17		مركز شربين	
Gamasa	16	9	7	8	4	4	8	5	3	2	2	0	0	0	0		قسم جمصة	
Markaz Talkha	135	54	81	23	11	12	112	43	69	70	28	42	30	12	18		مركز طلخا	
Markaz Nabarouh	100	38	62	17	4	13	83	34	49	46	14	32	19	6	13		مركز نبروة	
Markaz Belqas	137	68	69	22	9	13	115	59	56	65	33	32	18	10	8		مركز بلقاس	
Markaz Stamony	63	34	29	19	10	9	44	24	20	14	8	6	3	1	2		مركز شرطة الستاموني	

تابع جدول رقم (٣٧) : وفيات المواليد المبكرة والأطفال حديثي الولادة والأطفال الرضع والأطفال من سنة إلى ٥ سنوات والأطفال دون الخامسة

وفقاً للمحافظات (أقسام / مراكز) طبقاً للنوع عام ٢٠٢١

Cont , Table No (37): Early Neonatal , Neonatal , Infant , Child and Under 5 , Mortality According to the Governorates (Kesm/ Markaz) by sex 2021

kesm / Markaz	وفيات الأطفال دون الخامسة			وفيات الأطفال (من سنة - أقل من ٥ سنوات)			وفيات الأطفال الرضع (أقل من سنة)			وفيات الأطفال حديثي الولادة (أقل من ٢٨ يوم)			وفيات المواليد المبكرة (أقل من ٧ أيام)			القسم/المركز
	Under Five Mortality			Child Mortality (One Year to Less than 5 year)			Infant Mortality (Less than a Year)			Neonatal Mortality (Less than 28 days)			Early Neonatal Mortality (Less than 7 days)			
	جملة	إناث	ذكور	جملة	إناث	ذكور	جملة	إناث	ذكور	جملة	إناث	ذكور	جملة	إناث	ذكور	
	T	F	M	T	F	M	T	F	M	T	F	M	T	F	M	
Sharqiya																
محافظه الشرقية																
Total Sharqiya	2855	1272	1583	630	304	326	2225	968	1257	1171	483	688	386	167	219	جملة الشرقية
First Zagazig	51	19	32	3	2	1	48	17	31	31	13	18	14	6	8	قسم اول الزقازيق
Second Zagazig	153	71	82	22	9	13	131	62	69	92	45	47	36	18	18	قسم ثان الزقازيق
Markaz Zagazig	334	143	191	64	35	29	270	108	162	164	66	98	60	26	34	مركز الزقازيق
Alqnayat	63	22	41	5	4	1	58	18	40	45	11	34	22	7	15	قسم القنايات
Markaz Minya Elkamh	294	133	161	46	23	23	248	110	138	140	59	81	44	16	28	مركز منيا القمح
Markaz Mashtool elsok	84	48	36	14	6	8	70	42	28	35	18	17	15	8	7	مركز مشتول السوق
Markaz Bilbes	368	160	208	90	44	46	278	116	162	140	50	90	41	18	23	مركز بلبس
First Ashra Ramadn City	15	5	10	4	1	3	11	4	7	6	2	4	2	1	1	قسم العاشر اول
Second Ashra Ramadn City	0	0	0	0	0	0	0	0	0	0	0	0	0	0	0	قسم العاشر ثان
Markaz Abu Hammad	252	109	143	54	30	24	198	79	119	108	45	63	31	16	15	مركز ابو حماد
Markaz Hehia	115	52	63	30	19	11	85	33	52	50	19	31	14	6	8	مركز ههيا
Markaz DeyarbNegm	140	66	74	32	16	16	108	50	58	56	23	33	17	7	10	مركز ديرب نجم
Markaz Ibrahimia	64	31	33	9	4	5	55	27	28	40	20	20	18	8	10	مركز الابراهيمية
Markaz Abu Kabir	197	91	106	43	14	29	154	77	77	84	41	43	23	11	12	مركز ابو كبير
Markaz Kafr Saqr	105	45	60	26	14	12	79	31	48	36	12	24	8	2	6	مركز كفر صقر
Markaz Awlad saker	78	42	36	25	13	12	53	29	24	22	11	11	8	2	6	مركز اولاد صقر
Markaz San elhagr	35	16	19	12	2	10	23	14	9	4	2	2	2	2	0	مركز سان الحجر
Markaz Abu Omar	55	20	35	24	10	14	31	10	21	7	2	5	1	0	1	مركز منشأة أبو عمر
Markaz Hosseinieh	146	63	83	47	26	21	99	37	62	30	10	20	9	5	4	مركز الحسينية
Faqous	17	9	8	4	2	2	13	7	6	4	2	2	1	1	0	قسم فاقوس
Markaz Faqous	212	91	121	59	24	35	153	67	86	53	22	31	14	5	9	مركز فاقوس
Elkoran	48	22	26	9	5	4	39	17	22	17	6	11	4	2	2	قسم القرين
New Salehia	29	14	15	8	1	7	21	13	8	7	4	3	2	0	2	قسم الصالحية الجديدة
Qaliubiya																
محافظه القليوبية																
Total Qaliubiya	2646	1117	1529	425	186	239	2221	931	1290	1346	518	828	489	191	298	جملة القليوبية
First Banha	67	21	46	14	5	9	53	16	37	31	9	22	15	4	11	قسم اول بنها (قسم بنها)
Second Banha	65	28	37	9	7	2	56	21	35	41	12	29	19	6	13	قسم ثان بنها
Markaz Banha	201	85	116	38	15	23	163	70	93	95	32	63	37	15	22	مركز بنها
Markaz Kafr sokr	82	38	44	17	8	9	65	30	35	38	19	19	11	4	7	مركز كفر شكر
Markaz Tookh	332	119	213	32	10	22	300	109	191	208	75	133	77	25	52	مركز طوخ
Kaha	11	4	7	0	0	0	11	4	7	5	2	3	0	0	0	قسم قها
Markaz alkanter elkarrya	234	116	118	47	19	28	187	97	90	115	55	60	44	20	24	مركز القناطر الخيرية
Qalioub	90	44	46	16	8	8	74	36	38	48	19	29	16	8	8	قسم قليوب
Markaz Qalioub	201	93	108	41	23	18	160	70	90	82	31	51	29	11	18	مركز قليوب
First Shubra Al Khaimah	448	175	273	70	34	36	378	141	237	227	81	146	79	31	48	قسم اول شبرا الخيمة
Second Shubra Al Khaimah	184	85	99	22	9	13	162	76	86	101	44	57	40	17	23	قسم ثان شبرا الخيمة
Elkosos	13	3	10	2	1	1	11	2	9	5	1	4	1	0	1	قسم الحصوص
Markaz Shebin elkanater	301	125	176	41	17	24	260	108	152	148	57	91	43	17	26	مركز شبين القناطر
Khanka	234	0	234	46	0	46	188	0	188	120	0	120	45	0	45	قسم الخانكة
Markaz Khanka	183	181	2	30	30	0	153	151	2	82	81	1	33	33	0	مركز الخانكة
Elobor	0	0	0	0	0	0	0	0	0	0	0	0	0	0	0	قسم العبور

تابع جدول رقم (٣٧) : وفيات المواليد المبكرة والأطفال حديثي الولادة والأطفال الرضع والأطفال من سنة إلى ٥ سنوات والأطفال دون الخامسة

وفقاً للمحافظات (أقسام / مراكز) طبقاً للنوع عام ٢٠٢١

Cont , Table No (37): Early Neonatal , Neonatal , Infant , Child and Under 5 , Mortality
According to the Governorates (Kesm/ Markaz) by sex 2021

kesm / Markaz	وفيات الأطفال دون الخامسة			وفيات الأطفال (من سنة - أقل من ٥ سنوات)			وفيات الأطفال الرضع (أقل من سنة)			وفيات الأطفال حديثي الولادة (أقل من ٢٨ يوم)			وفيات المواليد المبكرة (أقل من ٧ أيام)			القسم/المركز		
	Under Five Mortality			Child Mortality (One Year to Less than 5 year)			Infant Mortality (Less than a Year)			Neonatal Mortality (Less than 28 days)			Early Neonatal Mortality (Less than 7 days)					
	جملة	إناث	ذكور	جملة	إناث	ذكور	جملة	إناث	ذكور	جملة	إناث	ذكور	جملة	إناث	ذكور			
	T	F	M	T	F	M	T	F	M	T	F	M	T	F	M			
Kafr EL sheikh															محافظه كفر الشيخ			
Total Kafr Elsheikh			1293	547	746	294	140	154	999	407	592	487	182	305	151	55	96	جملة كفر الشيخ
First Kafr Elsheikh	76	29	47	15	7	8	61	22	39	40	15	25	16	5	11		قسم كفر الشيخ اول	
Second Kafr Elsheikh	0	0	0	0	0	0	0	0	0	0	0	0	0	0	0		قسم كفر الشيخ ثان	
Markaz Kafr Elsheikh	133	56	77	34	15	19	99	41	58	56	23	33	16	6	10		مركز كفر الشيخ	
Markaz Elriad	125	57	68	37	18	19	88	39	49	35	19	16	10	3	7		مركز الرياض	
Markaz Elhamoul	111	43	68	32	14	18	79	29	50	34	13	21	6	5	1		مركز الحامول	
kesm Beiala	0	0	0	0	0	0	0	0	0	0	0	0	0	0	0		قسم بيلا	
Markaz Beiala	83	36	47	14	8	6	69	28	41	34	13	21	11	5	6		مركز بيلا	
Markaz Elporolos	115	51	64	32	13	19	83	38	45	36	16	20	5	3	2		مركز البرلس	
Markaz Motopus	152	70	82	31	17	14	121	53	68	56	15	41	22	6	16		مركز مطويس	
Markaz Fowwa	55	20	35	6	4	2	49	16	33	28	6	22	8	0	8		مركز فوة	
Markaz Sedy Salem	202	80	122	52	19	33	150	61	89	73	27	46	28	8	20		مركز سيدى سالم	
kesm Desooq	45	19	26	9	6	3	36	13	23	22	6	16	9	5	4		قسم دسوق	
Markaz Desooq	126	59	67	20	15	5	106	44	62	47	20	27	14	6	8		مركز دسوق	
Markaz Qellen	70	27	43	12	4	8	58	23	35	26	9	17	6	3	3		مركز قلين	
Gharbia															محافظه الغربية			
Total Gharbia			1644	735	909	300	148	152	1344	587	757	798	350	448	287	131	156	جملة الغربية
kesm Tanta First	8	3	5	2	2	0	6	1	5	5	1	4	4	1	3		قسم اول طنطا	
kesm Tanta Second	218	95	123	33	10	23	185	85	100	119	56	63	52	30	22		قسم طنطا ثان	
Markaz Tanta	148	63	85	27	10	17	121	53	68	66	31	35	27	14	13		مركز طنطا	
Markaz Elsanta	142	73	69	23	13	10	119	60	59	63	29	34	19	8	11		مركز السنطة	
Markaz Zefta	143	62	81	26	13	13	117	49	68	60	25	35	23	10	13		مركز زفتي	
Markaz smanoud	97	40	57	18	7	11	79	33	46	44	17	27	16	5	11		مركز سمونود	
K. Elmahalal Elkobra First	79	32	47	15	8	7	64	24	40	43	18	25	10	6	4		قسم اول الخلة	
K. Elmahalal Elkobra Second	0	0	0	0	0	0	0	0	0	0	0	0	0	0	0		قسم ثان الخلة	
K. Elmahalal Elkobra Third	68	26	42	11	5	6	57	21	36	37	14	23	15	7	8		قسم ثالث الخلة الكبرى	
Markaz Elmahalal	230	115	115	55	31	24	175	84	91	95	47	48	27	14	13		مركز الخلة	
Markaz Qotour	163	70	93	33	17	16	130	53	77	89	36	53	32	8	24		مركز قطور	
Markaz Pasioun	125	52	73	21	12	9	104	40	64	68	24	44	19	6	13		مركز بسيون	
Markaz Kafr Elzayat	149	70	79	25	11	14	124	59	65	66	35	31	32	18	14		مركز كفر الزيات	
Zefta	74	34	40	11	9	2	63	25	38	43	17	26	11	4	7		قسم زفتي	
Menoufia															محافظه المنوفية			
Total Menoufia			1913	820	1093	253	114	139	1660	706	954	1014	397	617	369	151	218	جملة المنوفية
kesm Shebien Elkoum	182	85	97	18	6	12	164	79	85	113	53	60	40	22	18		قسم شبين الكوم	
Markaz Shebien Elkoum	134	50	84	9	4	5	125	46	79	77	34	43	23	9	14		مركز شبين الكوم	
Markaz Elshohadaa	192	68	124	15	4	11	177	64	113	129	44	85	59	20	39		مركز الشهداء	
Markaz Tala	149	60	89	19	11	8	130	49	81	77	27	50	24	8	16		مركز تلا	
Markaz Berket Elsabaa	136	63	73	16	10	6	120	53	67	88	34	54	41	16	25		مركز بركة السبع	
Markaz Quesna	192	87	105	36	23	13	156	64	92	98	32	66	41	18	23		مركز قويسنا	
Markaz Elbagour	149	64	85	24	6	18	125	58	67	67	33	34	28	15	13		مركز الباجور	
Markaz Ashmoun	433	190	243	66	29	37	367	161	206	217	84	133	67	29	38		مركز اشمون	
kesm Sers Ellayan	36	9	27	2	0	2	34	9	25	16	3	13	5	1	4		قسم سرس اليبان	
kesm Menouf	60	26	34	7	4	3	53	22	31	33	9	24	13	3	10		قسم منوف	
Markaz Menouf	147	72	75	23	10	13	124	62	62	59	28	31	17	6	11		مركز منوف	
Markaz & Madinat Elsadat	103	46	57	18	7	11	85	39	46	40	16	24	11	4	7		مركز السادات	

تابع جدول رقم (٣٧) : وفيات المواليد المبكرة والأطفال حديثي الولادة والأطفال الرضع والأطفال من سنة إلى ٥ سنوات والأطفال دون الخامسة

وفقاً للمحافظات (أقسام / مراكز) طبقاً للنوع عام ٢٠٢١

Cont , Table No (37): Early Neonatal , Neonatal , Infant , Child and Under 5 , Mortality
According to the Governorates (Kesm/ Markaz) by sex 2021

kesm / Markaz	وفيات الأطفال دون الخامسة			وفيات الأطفال (من سنة - أقل من ٥ سنوات)			وفيات الأطفال الرضع (أقل من سنة)			وفيات الأطفال حديثي الولادة (أقل من ٢٨ يوم)			وفيات المواليد المبكرة (أقل من ٧ أيام)			القسم/المركز
	Under Five Mortality			Child Mortality (One Year to Less than 5 year)			Infant Mortality (Less than a Year)			Neonatal Mortality (Less than 28 days)			Early Neonatal Mortality (Less than 7 days)			
	جملة	إناث	ذكور	جملة	إناث	ذكور	جملة	إناث	ذكور	جملة	إناث	ذكور	جملة	إناث	ذكور	
	T	F	M	T	F	M	T	F	M	T	F	M	T	F	M	
Behera محافظة البحيرة																
Total Behera	2776	1190	1586	540	236	304	2236	954	1282	1288	525	763	534	215	319	جملة البحيرة
kesm Damanhour	113	47	66	24	13	11	89	34	55	49	19	30	21	6	15	قسم دمنهور
Markaz Damanhour	208	94	114	40	20	20	168	74	94	94	37	57	47	19	28	مركز دمنهور
Markaz Haush Easa	79	34	45	16	6	10	63	28	35	30	14	16	6	2	4	مركز حوش عيسى
Markaz Abo Elmatameer	460	202	258	102	32	70	358	170	188	180	85	95	77	31	46	مركز ابو المطامير
kesm Kafr Eldawar	128	61	67	19	6	13	109	55	54	79	35	44	40	21	19	قسم كفر الدوار
Markaz Kafr Eldawar	271	124	147	60	30	30	211	94	117	102	43	59	47	17	30	مركز كفر الدوار
Markaz Edco	111	42	69	17	7	10	94	35	59	64	25	39	30	12	18	مركز ادكو
Markaz Rasheed	107	46	61	17	7	10	90	39	51	58	23	35	27	13	14	مركز رشيد
Markaz Abo hommos	0	0	0	0	0	0	0	0	0	0	0	0	0	0	0	مركز ابو حمص
Markaz Elmahmoudeiah	185	77	108	36	22	14	149	55	94	97	37	60	40	14	26	مركز المحمودية
Markaz Elrahmaniah	79	43	36	10	5	5	69	38	31	43	25	18	19	11	8	مركز الرحمانية
Markaz Shoubrakheet	100	47	53	18	10	8	82	37	45	57	25	32	26	12	14	مركز شبراخيت
Markaz Etay Elbaroud	204	93	111	28	16	12	176	77	99	116	57	59	46	21	25	مركز ايتاي البارود
Markaz Koum Hamadah	217	80	137	40	15	25	177	65	112	113	38	75	40	11	29	مركز كوم حمادة
Markaz Badr	125	50	75	30	10	20	95	40	55	39	14	25	11	6	5	مركز بدر
Markaz Eldelengat	240	94	146	53	25	28	187	69	118	104	32	72	32	11	21	مركز الدلنجات
Markaz Wadi Elnataroun	71	28	43	16	8	8	55	20	35	30	9	21	12	4	8	مركز وادي النطرون
kesm Gharb Elnobarcaia	78	28	50	14	4	10	64	24	40	33	7	26	13	4	9	قسم غرب النوبارية
Ismailia محافظة الاسماعيلية																
Total Ismailia	614	263	351	167	75	92	447	188	259	265	112	153	117	52	65	جملة الاسماعيلية
kesm Ismailia First	7	2	5	1	0	1	6	2	4	4	1	3	1	1	0	قسم اول الاسماعيلية
kesm Ismailia Second	85	36	49	25	12	13	60	24	36	39	15	24	24	9	15	قسم ثان الاسماعيلية
kesm Ismailia Third	74	34	40	11	7	4	63	27	36	44	19	25	20	6	14	قسم ثالث الاسماعيلية
Markaz Ismailia	61	25	36	9	2	7	52	23	29	35	16	19	15	7	8	مركز الاسماعيلية
Markaz Elqauntara Gharp	87	40	47	30	15	15	57	25	32	30	12	18	10	6	4	مركز القنطرة غرب
kesm Elqauntara Sharq	52	21	31	19	6	13	33	15	18	21	9	12	12	6	6	مركز القنطرة شرق
Markaz Fayed	61	20	41	18	6	12	43	14	29	21	7	14	10	3	7	مركز فايد
Markaz Abo sweer	82	38	44	24	12	12	58	26	32	34	15	19	13	8	5	مركز ابو صوير
Markaz Eltal Elkebeer	60	26	34	19	8	11	41	18	23	25	14	11	6	3	3	مركز التل الكبير
M. Elqaussasen Elgededah	45	21	24	11	7	4	34	14	20	12	4	8	6	3	3	مركز القصاصين
Giza محافظة الجيزة																
Total Giza	4437	1932	2505	822	357	465	3615	1575	2040	1985	800	1185	754	289	465	جملة الجيزة
kesm Empapah	232	99	133	26	10	16	206	89	117	138	53	85	50	17	33	قسم امبابه
kesm ElAgouza	182	79	103	31	13	18	151	66	85	94	41	53	29	12	17	قسم العجوزة
kesm Eldoqqy	54	18	36	12	6	6	42	12	30	20	4	16	8	1	7	قسم الدقي
kesm El Giza	167	72	95	30	14	16	137	58	79	89	39	50	38	15	23	قسم الجيزة
kesm Bolaq Eldakroun	407	172	235	69	34	35	338	138	200	213	89	124	84	33	51	قسم بولاق الدكرور
kesm Elomranciaiah	224	102	122	39	17	22	185	85	100	115	49	66	50	24	26	قسم العمرانية
kesm Eltalpeiah	148	59	89	20	8	12	128	51	77	80	28	52	43	9	34	قسم الطالبيه
kesm Elahram	138	65	73	29	10	19	109	55	54	52	26	26	18	9	9	قسم الازهرام
M. El Giza (Abollnomros .prev)	195	88	107	27	12	15	168	76	92	98	37	61	30	9	21	مركز الجيزة
kesm Elhawamdeiah	97	39	58	15	7	8	82	32	50	58	19	39	24	6	18	(ابو النموس) سابقاً
Markaz Elpadresheen	271	123	148	53	25	28	218	98	120	102	42	60	31	15	16	قسم الخوامدية
																مركز البدرشين

تابع جدول رقم (٣٧) : وفيات المواليد المبكرة والأطفال حديثي الولادة والأطفال الرضع والأطفال من سنة إلى ٥ سنوات والأطفال دون الخامسة

وفقاً للمحافظات (أقسام / مراكز) طبقاً للنوع عام ٢٠٢١

Cont , Table No (37): Early Neonatal , Neonatal , Infant , Child and Under 5 , Mortality According to the Governorates (Kesm/ Markaz) by sex 2021

kesm / Markaz	وفيات الأطفال دون الخامسة			وفيات الأطفال (من سنة - أقل من ٥ سنوات)			وفيات الأطفال الرضع (أقل من سنة)			وفيات الأطفال حديثي الولادة (أقل من ٢٨ يوم)			وفيات المواليد المبكرة (أقل من ٧ أيام)			القسم/المركز
	Under Five Mortality			Child Mortality (One Year to Less than 5 year)			Infant Mortality (Less than a Year)			Neonatal Mortality (Less than 28 days)			Early Neonatal Mortality (Less than 7 days)			
	جملة	إناث	ذكور	جملة	إناث	ذكور	جملة	إناث	ذكور	جملة	إناث	ذكور	جملة	إناث	ذكور	
	T	F	M	T	F	M	T	F	M	T	F	M	T	F	M	
تابع محافظة الجيزة																
Markaz Elayyat	322	139	183	88	33	55	234	106	128	100	45	55	39	19	20	مركز العياط
Markaz Elsaff	320	148	172	56	24	32	264	124	140	124	54	70	43	18	25	مركز الصف
Markaz Atfeeh	288	126	162	67	28	39	221	98	123	82	33	49	15	7	8	مركز اطفح
Markaz Kerdasah	182	76	106	35	17	18	147	59	88	66	21	45	32	12	20	مركز كرداسة
Markaz Owseem	322	146	176	55	30	25	267	116	151	146	55	91	57	20	37	مركز اوسيم
kesm Elwarraq	260	107	153	33	14	19	227	93	134	143	53	90	55	18	37	قسم الوراق
Monshaat Elkanater (Empapah.prev)	267	112	155	65	20	45	202	92	110	91	37	54	30	9	21	مركز منشأة القناطر (امبابية سابقاً)
kesm Elsheikh Zayed	96	42	54	20	13	7	76	29	47	61	22	39	25	6	19	قسم الشيخ زايد
kesm 6.October First	164	71	93	22	7	15	142	64	78	84	42	42	40	27	13	قسم أول ٦ أكتوبر
kesm 6.October Second	79	42	37	25	13	12	54	29	25	25	10	15	10	2	8	قسم ثاني ٦ أكتوبر
kesm Elwahat Elpahareiah	22	7	15	5	2	3	17	5	12	4	1	3	3	1	2	قسم الواحات البحرية
kesm 6.October Third	0	0	0	0	0	0	0	0	0	0	0	0	0	0	0	قسم ثالث ٦ أكتوبر
محافظة بني سويف																
Total Beni-Suef	2265	1020	1245	400	175	225	1865	845	1020	932	402	530	300	131	169	جملة بني سويف
kesm Beni-Suef	239	96	143	40	17	23	199	79	120	157	59	98	57	20	37	قسم بني سويف
Markaz Beni-Suef	266	123	143	36	17	19	230	106	124	119	46	73	49	20	29	مركز بني سويف
kesm Beni-Suef Elgededah	12	3	9	1	0	1	11	3	8	7	1	6	3	1	2	قسم مدينة بني سويف الجديدة
Markaz Ehnasia	301	134	167	61	30	31	240	104	136	130	61	69	43	23	20	مركز اهناسيا
Markaz Pepa	282	145	137	54	31	23	228	114	114	88	41	47	28	12	16	مركز بيا
Markaz somasta	230	114	116	38	18	20	192	96	96	72	42	30	19	10	9	مركز سمسطا
Markaz Elfashn	318	140	178	51	16	35	267	124	143	109	50	59	20	9	11	مركز الفشن
Markaz Elwastah	326	134	192	67	26	41	259	108	151	117	43	74	39	13	26	مركز الواسطي
Markaz Nasseer- powsh.prev	291	131	160	52	20	32	239	111	128	133	59	74	42	23	19	مركز ناصر
محافظة الفيوم																
Total El. Fayoum	2560	1170	1390	497	242	255	2063	928	1135	824	328	496	235	105	130	جملة الفيوم
kesm El. Fayoum First	335	158	177	51	25	26	284	133	151	136	55	81	40	15	25	قسم أول الفيوم (قسم الفيوم)
Markaz El .Fayoum	340	148	192	65	32	33	275	116	159	102	42	60	22	10	12	مركز الفيوم
Markaz Tameiah	319	142	177	61	27	34	258	115	143	99	42	57	28	10	18	مركز طامية
Markaz Sennorus	234	113	121	45	22	23	189	91	98	73	29	44	18	10	8	مركز سنورس
Markaz Abshoway	232	108	124	47	29	18	185	79	106	56	23	33	9	4	5	مركز أبشواى
Markaz Atsa	406	174	232	95	41	54	311	133	178	93	30	63	22	13	9	مركز إطسا
Markaz Yousef Elseddeq	94	40	54	18	9	9	76	31	45	23	8	15	5	2	3	مركز يوسف الصديق
El. Fayoum Elgededah	0	0	0	0	0	0	0	0	0	0	0	0	0	0	0	مدينة الفيوم الجديدة
Markaz Shorta Elshawashnah	101	55	46	19	13	6	82	42	40	38	19	19	15	6	9	مركز الشواشنه
	314	139	175	51	18	33	263	121	142	143	52	91	60	28	32	مركز أبو حمص
	96	51	45	28	16	12	68	35	33	27	12	15	8	3	5	مركز قفط
	58	25	33	11	6	5	47	19	28	25	11	14	3	2	1	مركز سنهور القبلية
kesm El. Fayoum Second	31	17	14	6	4	2	25	13	12	9	5	4	5	2	3	قسم ثان الفيوم

تابع جدول رقم (٣٧) : وفيات المواليد المبكرة والأطفال حديثي الولادة والأطفال الرضع والأطفال من سنة إلى ٥ سنوات والأطفال دون الخامسة

وفقاً للمحافظات (أقسام / مراكز) طبقاً للنوع عام ٢٠٢١

Cont , Table No (37): Early Neonatal , Neonatal , Infant , Child and Under 5 , Mortality According to the Governorates (Kesm/ Markaz) by sex 2021

Kesm / Markaz	وفيات الأطفال دون الخامسة			وفيات الأطفال (من سنة - أقل من ٥ سنوات)			وفيات الأطفال الرضع (أقل من سنة)			وفيات الأطفال حديثي الولادة (أقل من ٢٨ يوم)			وفيات المواليد المبكرة (أقل من ٧ أيام)			القسم/المركز
	Under Five Mortality			Child Mortality (One Year to Less than 5 year)			Infant Mortality (Less than a Year)			Neonatal Mortality (Less than 28 days)			Early Neonatal Mortality (Less than 7 days)			
	جملة	إناث	ذكور	جملة	إناث	ذكور	جملة	إناث	ذكور	جملة	إناث	ذكور	جملة	إناث	ذكور	
	T	F	M	T	F	M	T	F	M	T	F	M	T	F	M	
Menia																
محافظه المنيا																
Total El Menia	3926	1829	2097	666	309	357	3260	1520	1740	1463	628	835	562	249	313	جملة المنيا
kesm El Menia First	105	46	59	9	3	6	96	43	53	78	35	43	35	18	17	قسم اول المنيا
kesm El Menia Second	50	17	33	7	2	5	43	15	28	30	11	19	20	6	14	قسم ثان المنيا
kesm El Menia Third	0	0	0	0	0	0	0	0	0	0	0	0	0	0	0	قسم ثالث المنيا
El Menia El Elgededah City	161	74	87	22	9	13	139	65	74	85	40	45	39	18	21	قسم المنيا الجديدة
Markaz El Menia	588	273	315	96	48	48	492	225	267	277	120	157	111	50	61	مركز المنيا
Markaz Abo qorqas	356	172	184	78	35	43	278	137	141	113	52	61	31	17	14	مركز ابو قرقاص
kesm Mallawey	82	35	47	15	7	8	67	28	39	36	17	19	20	10	10	قسم ملوي
Markaz Mallawey	477	220	257	89	41	48	388	179	209	155	66	89	60	24	36	مركز ملوي
Markaz Dermowas	305	157	148	61	26	35	244	131	113	81	32	49	25	13	12	مركز دير مواس
Markaz Samalout Sharq	217	98	119	27	11	16	190	87	103	96	38	58	44	18	26	مركز شمالوط شرق
Markaz Samalout Gharb	358	157	201	65	27	38	293	130	163	118	44	74	47	22	25	مركز شمالوط غرب
Markaz Matay	207	95	112	34	18	16	173	77	96	70	31	39	26	10	16	مركز مطاي
Markaz Bani Mazar	362	172	190	68	39	29	294	133	161	149	63	86	48	18	30	مركز بني مزار
Markaz Maghghah	395	192	203	66	34	32	329	158	171	81	38	43	29	17	12	مركز مغاغة
Markaz Eledwah	263	121	142	29	9	20	234	112	122	94	41	53	27	8	19	مركز العدوة
Asyout																
محافظه اسيوط																
Total Asyout	3630	1782	1848	666	313	353	2964	1469	1495	1324	624	700	715	318	397	جملة اسيوط
kesm Asyout First	431	206	225	73	40	33	358	166	192	190	87	103	123	58	65	قسم اول اسيوط
kesm Asyout Second	83	32	51	7	3	4	76	29	47	53	21	32	35	12	23	قسم ثان اسيوط
Markaz Asyout	426	210	216	73	34	39	353	176	177	175	78	97	98	43	55	مركز اسيوط
kesm Abo teeg	70	43	27	8	3	5	62	40	22	23	14	9	16	9	7	قسم ابو تيج
Markaz Abo teeg	267	120	147	48	21	27	219	99	120	84	36	48	44	15	29	مركز ابو تيج
Markaz Elghanayem	63	39	24	18	10	8	45	29	16	22	13	9	9	4	5	مركز الغنام
Markaz Saudafa	123	61	62	23	11	12	100	50	50	46	22	24	19	8	11	مركز صدفا
Markaz Manfalout	509	264	245	82	37	45	427	227	200	189	96	93	94	45	49	مركز منفلوط
Markaz Elqouseiah	306	160	146	66	29	37	240	131	109	90	45	45	45	19	26	مركز القوصية
Markaz Dayrout	435	211	224	85	39	46	350	172	178	121	61	60	53	29	24	مركز ديروط
Markaz Abnoub	332	164	168	62	29	33	270	135	135	108	56	52	61	30	31	مركز ابنوب
Markaz Elfath	260	122	138	61	28	33	199	94	105	95	41	54	56	21	35	مركز الفتح
Markaz Sahel Seleem	107	55	52	28	14	14	79	41	38	37	19	18	13	7	6	مركز ساحل سليم
Markaz Elbadarey	206	92	114	31	15	16	175	77	98	87	33	54	46	17	29	مركز البداري
Asyout Elgededah City	12	3	9	1	0	1	11	3	8	4	2	2	3	1	2	قسم مدينة اسيوط الجديدة
Suhag																
محافظه سوهاج																
Total Suhag	3096	1479	1617	748	361	387	2348	1118	1230	818	342	476	252	98	154	جملة سوهاج
kesm Suhag First	109	44	65	23	11	12	86	33	53	45	19	26	14	4	10	قسم سوهاج اول
kesm Suhag Second	24	9	15	3	2	1	21	7	14	12	5	7	5	2	3	قسم سوهاج ثان
Markaz Suhag	333	160	173	75	30	45	258	130	128	87	39	48	30	12	18	مركز سوهاج
Markaz Elmaraghah	215	100	115	49	22	27	166	78	88	73	32	41	25	14	11	مركز المرغاغة
Markaz Gohainah	150	72	78	39	18	21	111	54	57	50	28	22	10	5	5	مركز جهينة
kesm Tahta	14	7	7	5	2	3	9	5	4	2	1	1	0	0	0	قسم طهطا
Markaz Tahta	286	132	154	64	30	34	222	102	120	92	26	66	30	6	24	مركز طهطا
Markaz Tema	228	111	117	45	27	18	183	84	99	71	29	42	31	7	24	مركز طما

تابع جدول رقم (٣٧) : وفيات المواليد المبكرة والأطفال حديثي الولادة والأطفال الرضع والأطفال من سنة إلى ٥ سنوات والأطفال دون الخامسة

وفقاً للمحافظات (أقسام / مراكز) طبقاً للنوع عام ٢٠٢١

Cont , Table No (37): Early Neonatal , Neonatal , Infant , Child and Under 5 , Mortality According to the Governorates (Kesm/ Markaz) by sex 2021

kesm / Markaz	وفيات الأطفال دون الخامسة			وفيات الأطفال (من سنة - أقل من ٥ سنوات)			وفيات الأطفال الرضع (أقل من سنة)			وفيات الأطفال حديثي الولادة (أقل من ٢٨ يوم)			وفيات المواليد المبكرة (أقل من ٧ أيام)			القسم/المركز
	Under Five Mortality			Child Mortality (One Year to Less than 5 year)			Infant Mortality (Less than a Year)			Neonatal Mortality (Less than 28 days)			Early Neonatal Mortality (Less than 7 days)			
	جملة	إناث	ذكور	جملة	إناث	ذكور	جملة	إناث	ذكور	جملة	إناث	ذكور	جملة	إناث	ذكور	
	T	F	M	T	F	M	T	F	M	T	F	M	T	F	M	
Cont , Suhag																
تابع محافظة سوهاج																
Markaz Elmonshaah	263	130	133	70	38	32	193	92	101	50	23	27	13	4	9	مركز المنشأة
Markaz Elosayrat	118	64	54	37	25	12	81	39	42	22	11	11	6	2	4	مركز العسيرات
kesm & Grga City	55	26	29	10	5	5	45	21	24	17	4	13	2	1	1	قسم جرجا
Markaz Grga	238	119	119	56	21	35	182	98	84	45	18	27	9	3	6	مركز جرجا
Markaz Elbalayna	289	151	138	82	50	32	207	101	106	54	25	29	15	9	6	مركز البلينا
M.Dar Elsalam Toq Sharq.prev	300	132	168	95	39	56	205	93	112	56	20	36	14	7	7	مركز دار السلام
Markaz Akhmeem	284	126	158	52	25	27	232	101	131	94	36	58	30	11	19	(الشروق سابقاً) مركز الخميم
Markaz Saqaltah	130	69	61	32	11	21	98	58	40	29	16	13	12	8	4	مركز ساقلته
kesm Elkawther	0	0	0	0	0	0	0	0	0	0	0	0	0	0	0	قسم الكوثر
	60	27	33	11	5	6	49	22	27	19	10	9	6	3	3	مركز جزيرة شندويل
Suhag Elgededah City	0	0	0	0	0	0	0	0	0	0	0	0	0	0	0	مدينة سوهاج الجديدة
Qena																
محافظة قنا																
Total Qena	2141	1024	1117	436	198	238	1705	826	879	790	365	425	266	145	121	جملة قنا
kesm Qena	168	73	95	34	14	20	134	59	75	67	30	37	34	20	14	قسم قنا
Markaz Qena	258	118	140	66	24	42	192	94	98	92	46	46	34	18	16	مركز قنا
Markaz Dshna	333	158	175	67	33	34	266	125	141	105	39	66	28	10	18	مركز دشنا
Markaz Elwaqf	55	25	30	15	5	10	40	20	20	23	13	10	8	6	2	مركز الوقف
Markaz Nagaa Hammadey	428	208	220	59	31	28	369	177	192	201	92	109	70	34	36	مركز نجع حمادي
Markaz Farshout	158	84	74	32	17	15	126	67	59	64	31	33	19	13	6	مركز فرشوط
Markaz Abo tesht	385	186	199	87	41	46	298	145	153	106	49	57	37	20	17	مركز ابو تشت
Markaz Qaft	0	0	0	0	0	0	0	0	0	0	0	0	0	0	0	مركز قفت
Markaz Qous	286	135	151	64	27	37	222	108	114	109	54	55	28	19	9	مركز قوص
Markaz Naqadah	70	37	33	12	6	6	58	31	27	23	11	12	8	5	3	مركز نقادة
Qena Elgededah City	0	0	0	0	0	0	0	0	0	0	0	0	0	0	0	مدينة قنا الجديدة
Aswan																
محافظة أسوان																
Total Aswan	731	342	389	171	77	94	560	265	295	266	118	148	76	39	37	جملة أسوان
kesm Aswan First	70	33	37	9	4	5	61	29	32	45	18	27	8	2	6	قسم اول اسوان
kesm Aswan Second	108	48	60	18	8	10	90	40	50	49	22	27	14	7	7	قسم ثان أسوان
Markaz Aswan	31	16	15	5	2	3	26	14	12	15	8	7	4	2	2	مركز اسوان
Aswan Elgededah City	0	0	0	0	0	0	0	0	0	0	0	0	0	0	0	مدينة أسوان الجديدة
Markaz Edfo	189	93	96	61	29	32	128	64	64	45	22	23	19	10	9	مركز ادفو
Markaz Koum ompow	217	96	121	54	22	32	163	74	89	68	30	38	17	9	8	مركز كوم امبو
Markaz Nasr	43	19	24	10	4	6	33	15	18	17	8	9	7	4	3	مركز نصر
Markaz Draw	72	37	35	14	8	6	58	29	29	27	10	17	7	5	2	مركز دراو
Markaz Abo sompol	1	0	1	0	0	0	1	0	1	0	0	0	0	0	0	مركز ابوسمبل
Luxor																
محافظة الأقصر																
Total Luxor	627	281	346	149	68	81	478	213	265	258	111	147	118	55	63	جملة الأقصر
kesm Luxor	123	51	72	26	9	17	97	42	55	66	28	38	35	18	17	قسم مدينه الاقصر
Markaz Luxor	91	42	49	21	12	9	70	30	40	49	20	29	20	10	10	مركز الاقصر
Markaz Todd	0	0	0	0	0	0	0	0	0	0	0	0	0	0	0	مركز الطود
Markaz Tebah	36	17	19	10	3	7	26	14	12	13	7	6	2	1	1	مركز طيبة
																مركز القرنة
Markaz Elqrnah (kesm&Markaz Elqrnah)	69	28	41	15	6	9	54	22	32	27	12	15	9	2	7	(تشمل مركز القرنة وقسم القرنة)
Markaz Armant	99	42	57	20	8	12	79	34	45	42	15	27	24	8	16	مركز ارمنت
Markaz Esna	209	101	108	57	30	27	152	71	81	61	29	32	28	16	12	مركز اسنا

تابع جدول رقم (٣٧) : وفيات المواليد المبكرة والأطفال حديثي الولادة والأطفال الرضع والأطفال من سنة إلى ٥ سنوات والأطفال دون الخامسة

وفقاً للمحافظات (أقسام / مراكز) طبقاً للنوع عام ٢٠٢١

Cont , Table No (37): Early Neonatal , Neonatal , Infant , Child and Under 5 , Mortality
According to the Governorates (Kesm/ Markaz) by sex 2021

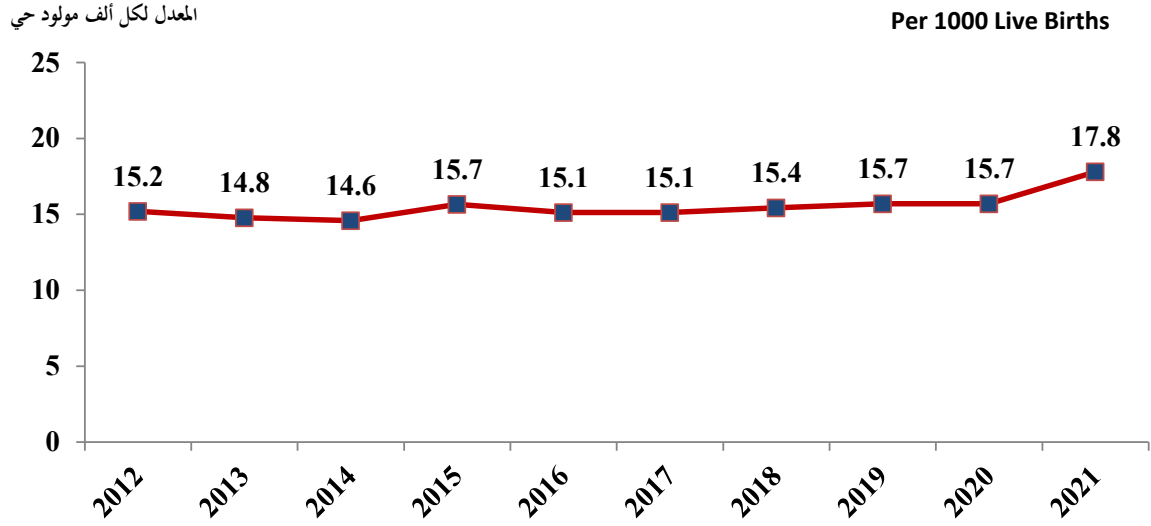
kesm / Markaz	وفيات الأطفال دون الخامسة			وفيات الأطفال (من سنة - أقل من ٥ سنوات)			وفيات الأطفال الرضع (أقل من سنة)			وفيات الأطفال حديثي الولادة (أقل من ٢٨ يوم)			وفيات المواليد المبكرة (أقل من ٧ أيام)			القسم/المركز
	Under Five Mortality			Child Mortality (One Year to Less than 5 year)			Infant Mortality (Less than a Year)			Neonatal Mortality (Less than 28 days)			Early Neonatal Mortality (Less than 7 days)			
	جملة	إناث	ذكور	جملة	إناث	ذكور	جملة	إناث	ذكور	جملة	إناث	ذكور	جملة	إناث	ذكور	
	T	F	M	T	F	M	T	F	M	T	F	M	T	F	M	
Red Sea																
محافظه البحر الاحمر																
جملة البحر الاحمر																
Total Red Sea	173	70	103	30	12	18	143	58	85	96	40	56	44	16	28	
kesm Hurgadah First	29	14	15	4	2	2	25	12	13	19	8	11	5	2	3	
kesm Hurgadah second	60	24	36	11	8	3	49	16	33	30	11	19	15	5	10	
kesm Ras Ghareb	17	7	10	4	0	4	13	7	6	5	2	3	3	1	2	
kesm Safagah	32	13	19	8	1	7	24	12	12	17	10	7	7	4	3	
kesm Elqoser	25	10	15	0	0	0	25	10	15	23	9	14	14	4	10	
kesm Marsa Alam	1	0	1	0	0	0	1	0	1	1	0	1	0	0	0	
kesm Elshalateen	8	1	7	3	1	2	5	0	5	1	0	1	0	0	0	
kesm Halayeb	1	1	0	0	0	0	1	1	0	0	0	0	0	0	0	
محافظه الوادى الجديد																
جملة الوادى الجديد																
Total ELWadi ELGidid	118	58	60	24	13	11	94	45	49	61	26	35	37	17	20	
kesm Elkhargah	42	23	19	8	3	5	34	20	14	21	12	9	15	9	6	
Markaz Shortah paris	9	5	4	1	1	0	8	4	4	5	3	2	2	2	0	
Markaz Balat	3	3	0	2	2	0	1	1	0	0	0	0	0	0	0	
Markaz Shortah Elfarafrah	21	12	9	9	5	4	12	7	5	7	3	4	2	1	1	
Markaz Eldakhlah	43	15	28	4	2	2	39	13	26	28	8	20	18	5	13	
محافظه مطروح																
جملة مطروح																
Total Matrouh	344	164	180	76	34	42	268	130	138	92	39	53	35	13	22	
kesm Marsa Matrouh	137	62	75	26	12	14	111	50	61	52	18	34	23	7	16	
kesm Elnegeleh	27	15	12	5	2	3	22	13	9	2	2	0	1	1	0	
kesm Sedy Barraney	4	3	1	0	0	0	4	3	1	0	0	0	0	0	0	
kesm Elsaloum	55	25	30	11	4	7	44	21	23	8	1	7	1	0	1	
kesm Eldabaah	1	0	1	0	0	0	1	0	1	0	0	0	0	0	0	
kesm Elalamein	16	7	9	1	0	1	15	7	8	5	3	2	2	1	1	
kesm Elhammam	78	39	39	21	11	10	57	28	29	21	12	9	7	3	4	
kesm Seiwah	26	13	13	12	5	7	14	8	6	4	3	1	1	1	0	
Elsahel elshamaly-part	0	0	0	0	0	0	0	0	0	0	0	0	0	0	0	
الساحل الشمالى جزء																
محافظه شمال سيناء																
جملة شمال سيناء																
Total North Sinai	250	122	128	56	21	31	194	97	97	26	7	19	10	3	7	
kesm Elareash First	19	9	10	4	3	1	15	6	9	2	0	2	1	0	1	
kesm Elareash First	51	21	30	11	3	8	40	18	22	4	1	3	1	0	1	
kesm Elareash Third	19	8	11	3	1	2	16	7	9	2	0	2	1	0	1	
kesm Elareash Fourth	9	5	4	3	2	1	6	3	3	1	1	0	1	1	0	
kesm Bear Elaabd	62	32	30	15	1	10	47	27	20	4	1	3	1	1	0	
kesm shortah Romanah	19	10	9	6	3	3	13	7	6	3	1	2	1	0	1	
kesm Elhsnah	14	8	6	5	3	2	9	5	4	1	0	1	1	0	1	
kesm Nakhl	13	7	6	1	1	0	12	6	6	3	1	2	1	1	0	
kesm Shortah Elkaseimah	9	7	2	2	2	0	7	5	2	1	0	1	0	0	0	
kesm Elsheikh Zowayed	17	8	9	4	2	2	13	6	7	2	1	1	1	0	1	
kesm Rafah	18	7	11	2	0	2	16	7	9	3	1	2	1	0	1	
محافظه جنوب سيناء																
جملة جنوب سيناء																
Total South Sinai	73	28	45	13	5	8	60	23	37	34	11	23	12	3	9	
kesm Eltour	25	9	16	5	3	2	20	6	14	15	4	11	2	0	2	
kesm Abo rdees	6	3	3	2	1	1	4	2	2	2	1	1	1	1	0	
kesm Ras Sedr	7	4	3	0	0	0	7	4	3	2	1	1	0	0	0	
kesm Sant Katreen	2	1	1	0	0	0	2	1	1	0	0	0	0	0	0	
kesm Nowebaa	2	1	1	1	0	1	1	1	0	1	1	0	1	1	0	
kesm Shortah Taba	0	0	0	0	0	0	0	0	0	0	0	0	0	0	0	
kesm Dahab	9	2	7	2	0	2	7	2	5	2	0	2	0	0	0	
kesm Sharm elsheikh	19	6	13	2	0	2	17	6	11	12	4	8	8	1	7	
Sharm elsheikh second	0	0	0	0	0	0	0	0	0	0	0	0	0	0	0	
kesm Abo Zenima	3	2	1	1	1	0	2	1	1	0	0	0	0	0	0	
قسم أبو زنيمة																

Table No (38) : Infant Mortality Rate According to the Governorates (2012-2021)

Rate Per 1000 Live Births											المعدل لكل ١٠٠٠ مولود حي
Year	2021	2020	2019	2018	2017	2016	2015	2014	2013	2012	السنة
Governorat											المحافظات
Total	17.8	15.7	15.7	15.4	15.1	15.1	15.7	14.6	14.8	15.2	إجمالي الجمهورية
Cairo	19.9	23.6	25.3	26.7	26.2	25.1	26.3	25.2	24.2	26.1	القاهرة
Alexandria	19.4	23.0	24.4	23.6	23.2	24.2	25.2	22.4	20.1	17.6	الإسكندرية
Port-Said	18.1	15.2	13.9	15.1	13.0	13.9	12.2	14.6	12.8	15.1	بورسعيد
Suez	17.8	14.2	15.4	13.2	12.8	12.5	12.0	10.8	10.2	11.7	السويس
Demietta	11.8	12.1	10.9	11.4	11.4	11.8	12.3	13.1	12.0	11.7	دمياط
Dakahlia	14.7	13.7	13.4	12.3	11.9	11.5	11.3	11.2	12.2	11.9	الدقهلية
Sharkia	14.4	12.3	11.3	10.6	9.3	9.8	10.9	10.0	10.2	11.3	الشرقية
Kalyoubia	19.2	14.4	14.0	14.5	12.6	12.8	13.2	12.5	10.7	11.2	القليوبية
Kafr EL sheikh	14.1	10.1	9.7	9.8	10.4	10.4	10.4	9.3	9.4	10.8	كفر الشيخ
Gharbia	14.0	10.8	10.9	10.9	12.4	12.8	12.4	11.1	11.4	12.0	الغربية
Menoufia	17.9	11.9	13.8	14.7	13.8	13.0	13.8	12.8	12.7	12.0	المنوفية
Behera	15.7	12.1	11.5	11.9	11.2	10.6	11.5	10.1	10.0	9.6	البحيرة
Ismailia	14.1	13.9	14.2	15.6	14.4	13.7	15.3	11.3	12.9	12.9	الإسماعيلية
Giza	18.0	13.7	13.0	12.8	12.4	12.4	12.5	11.7	10.9	9.8	الجيزة
Beni-Suef	21.2	19.0	17.7	17.0	16.7	17.5	17.9	17.0	19.4	21.2	بني سويف
Fayoum	21.8	15.1	13.5	13.0	14.0	13.5	13.7	14.0	14.0	15.2	الفيوم
Menia	20.5	16.8	15.5	14.7	15.1	15.8	15.0	14.1	16.3	15.7	المنيا
Asyout	22.5	22.5	24.0	22.1	22.6	23.7	26.2	24.1	24.2	28.8	اسيوط
Suhag	16.8	14.8	14.8	13.7	13.9	14.3	14.2	13.5	15.4	15.8	سوهاج
Qena	19.4	17.3	16.4	16.1	15.6	15.3	16.1	14.0	15.1	16.0	قنا
Aswan	15.0	14.2	13.5	13.1	9.9	9.4	10.8	11.8	13.2	10.8	اسوان
Luxor	15.4	13.9	14.0	12.7	13.7	14.4	15.7	13.3	14.8	15.3	الأقصر
Red Sea	13.5	12.6	11.9	11.3	9.7	9.0	10.0	10.0	10.4	11.1	البحر الأحمر
ELWadi ELGidid	16.3	14.5	13.7	13.8	8.8	8.9	10.6	10.1	14.5	11.5	الوادي الجديد
Matrouh	12.7	10.2	14.2	12.7	11.4	12.1	14.4	11.2	15.5	13.6	مطروح
North Sinai	17.4	18.4	16.1	15.0	23.3	18.9	18.7	16.4	20.1	14.1	شمال سيناء
South Sinai	16.4	8.1	14.9	12.6	8.3	16.9	9.1	10.1	11.1	12.3	جنوب سيناء

تطور معدل وفيات الأطفال الرضع خلال الفترة (٢٠١٢-٢٠٢١)

Trend of Infant Mortality Rate (2012-2021)



معدل وفيات الأطفال الرضع طبقاً للمحافظات عام 2021

Infant Mortality Rate According to the Governorates 2021

المحافظات
Governorates

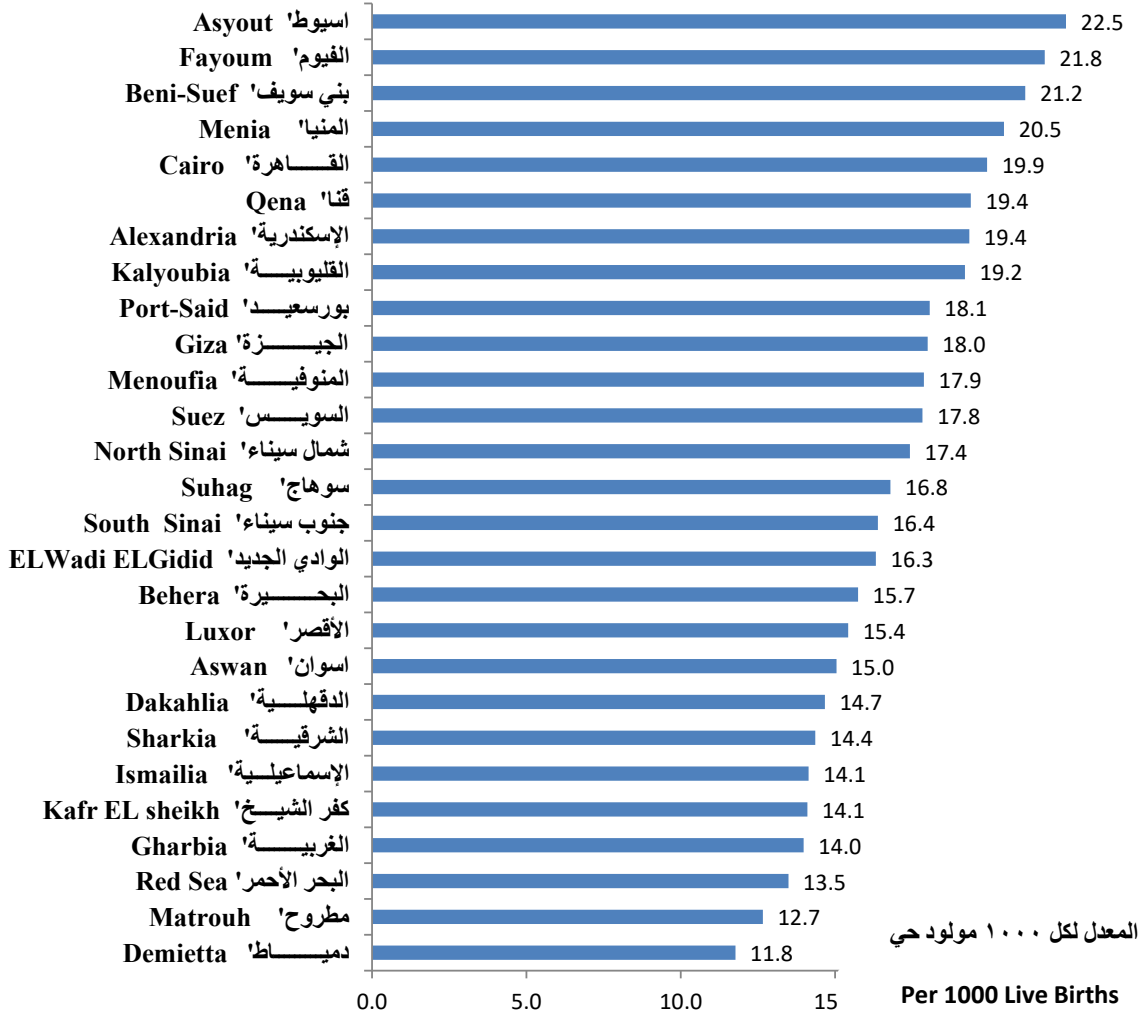
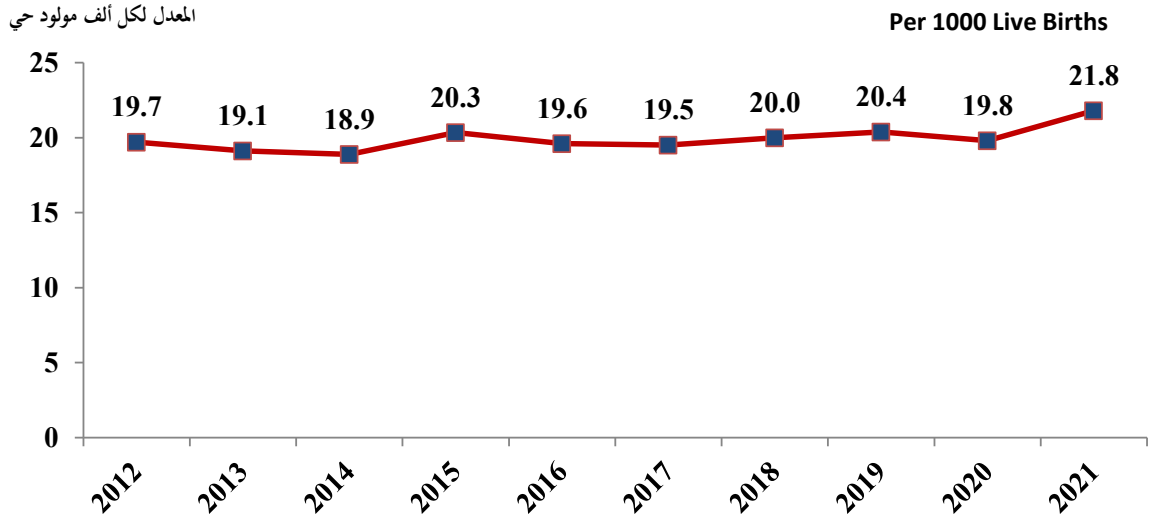


Table No (39) : Under Five Mortality Rate According to the Governorates (2012-2021)

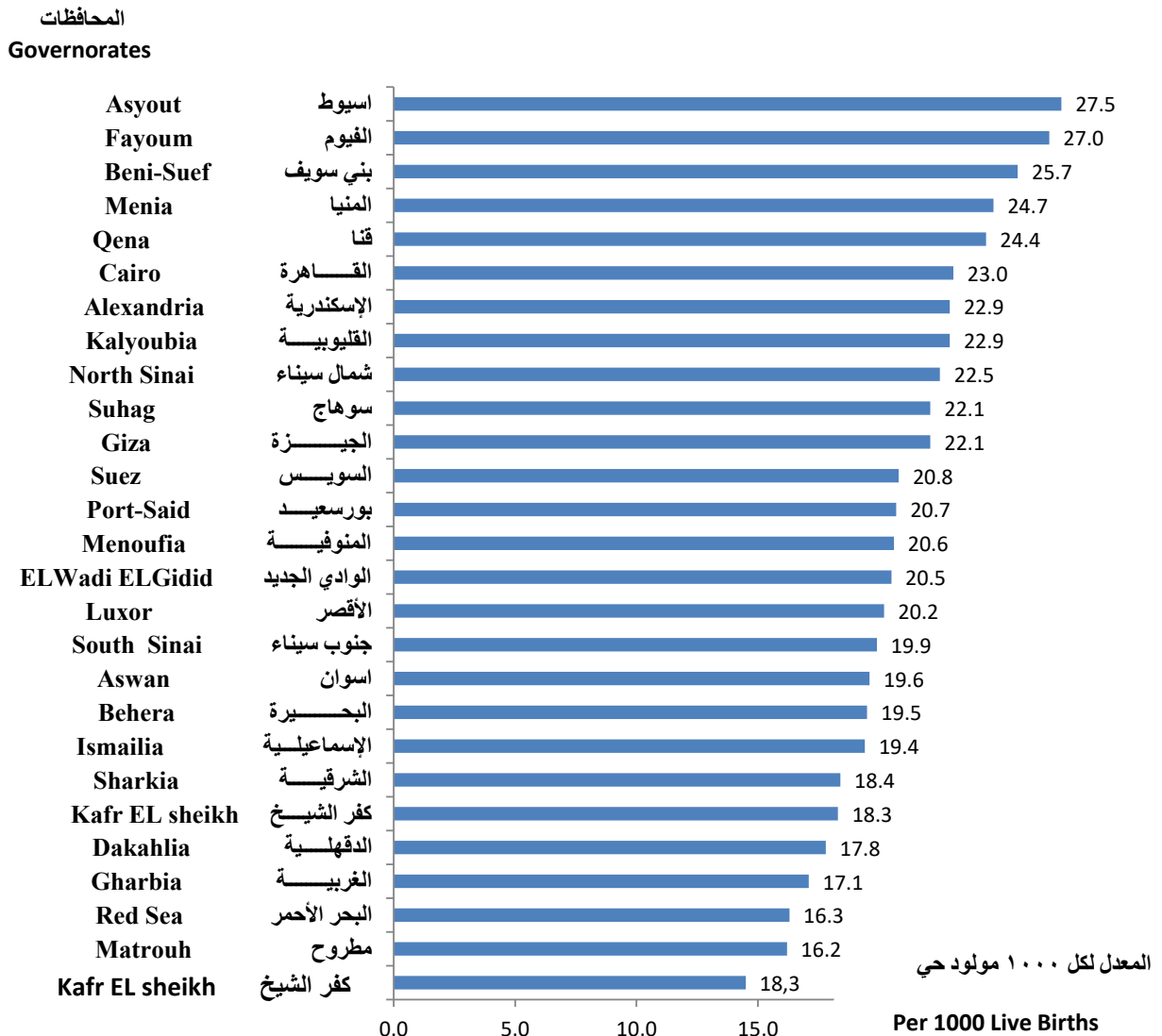
Rate Per 1000 Live Births											المعدل لكل ١٠٠٠ مولود حي
Governorates	Year										السنة المحافظات
	2021	2020	2019	2018	2017	2016	2015	2014	2013	2012	
Total	21.8	19.8	20.4	20.0	19.5	19.6	20.3	18.9	19.1	19.7	إجمالي الجمهورية
Cairo	23.0	29.7	33.0	33.8	32.1	31.7	33.0	31.1	30.2	31.1	القاهرة
Alexandria	22.9	26.6	28.7	27.7	27.6	28.3	29.6	26.6	24.3	20.4	الإسكندرية
Port-Said	20.7	18.1	15.8	18.7	15.8	15.9	15.1	16.9	15.4	18.0	بورسعيد
Suez	20.8	16.3	19.6	16.2	15.9	15.4	15.8	14.1	13.8	18.1	السويس
Demietta	14.5	14.9	14.2	14.1	14.4	14.5	15.5	15.9	15.0	14.8	دمياط
Dakahlia	17.8	17.2	17.3	16.0	15.6	15.4	15.3	15.1	16.5	16.4	الدقهلية
Sharkia	18.4	16.2	15.8	14.9	13.8	14.0	15.4	14.4	14.7	15.6	الشرقية
Kalyoubia	22.9	17.4	17.6	18.2	16.4	16.3	17.0	15.9	13.8	15.1	القليوبية
Kafr EL sheikh	18.3	12.8	12.8	13.1	13.8	14.0	14.1	12.6	13.0	14.5	كفر الشيخ
Gharbia	17.1	13.7	14.0	13.9	15.5	16.5	15.8	14.1	14.8	15.5	الغربية
Menoufia	20.6	15.1	17.6	19.0	17.7	16.6	17.9	16.5	16.7	15.8	المنوفية
Behera	19.5	15.0	15.0	15.6	14.6	14.6	15.0	13.8	13.4	12.7	البحيرة
Ismailia	19.4	18.9	19.2	20.8	19.9	18.1	20.6	15.9	17.3	17.6	الإسماعيلية
Giza	22.1	17.3	17.0	16.9	16.4	16.2	16.6	15.4	14.7	13.7	الجيزة
Beni-Suef	25.7	23.0	22.9	21.6	21.5	22.0	22.5	21.6	23.5	26.2	بني سويف
Fayoum	27.0	19.8	18.9	18.1	18.6	18.3	18.7	18.5	18.1	20.2	الفيوم
Menia	24.7	20.8	19.8	19.5	19.4	20.5	20.2	18.7	21.0	19.6	المنيا
Asyout	27.5	28.1	30.7	28.4	28.7	30.1	32.8	30.5	30.4	36.3	اسيوط
Suhag	22.1	19.6	19.7	18.6	18.7	19.5	19.7	18.2	20.0	24.4	سوهاج
Qena	24.4	21.6	21.3	21.0	19.9	19.7	20.8	18.1	19.6	19.7	قنا
Aswan	19.6	19.7	19.1	17.5	14.2	13.9	15.3	15.8	17.0	15.9	اسوان
Luxor	20.2	18.7	19.1	17.4	17.6	19.2	20.7	18.1	19.2	20.4	الأقصر
Red Sea	16.3	15.5	16.1	15.0	14.0	13.4	15.0	14.4	14.5	13.5	البحر الأحمر
ELWadi ELGidid	20.5	18.5	19.1	17.8	13.3	13.6	15.8	13.4	17.9	16.2	الوادي الجديد
Matrouh	16.2	13.6	18.4	16.5	14.8	15.6	19.0	15.5	20.1	18.5	مطروح
North Sinai	22.5	23.9	21.0	20.6	30.7	24.7	25.7	21.7	25.7	19.8	شمال سيناء
South Sinai	19.9	14.8	20.5	19.2	14.0	24.0	15.1	17.2	15.9	18.4	جنوب سيناء

تطور معدل وفيات الأطفال دون الخامسة خلال الفترة (٢٠١٢-٢٠٢١)
Trend of Under Five Mortality Rate (2012-2021)



معدل وفيات الأطفال دون الخامسة طبقاً للمحافظات عام ٢٠٢١

Under Five Mortality Rate According to the Governorates 2021



**Table No (40) : Maternal Mortality Rate According to the Governorates
by the Place of Residence and Place of Occurance (2015-2020)***

Rate Per 100000 Live Births							المعدل لكل ١٠٠٠٠٠ مولود						
Year	وفقاً لمكان حدوث الوفاة						وفقاً لمحل الإقامة						السنة
	According to the Place of Occurance						According to the Place of Residence						
Governorates	2020	2019	2018	2017	2016	2015	2020	2019	2018	2017	2016	2015	المحافظات
Total	49.0	42.8	43.4	43.6	45.9	49.0	49.0	42.8	43.4	43.6	45.9	49.0	إجمالي الجمهورية
Cairo	63	46	71	56	63	70	40	33	46	41	46	46	القاهرة
Alexandria	88	50	53	52	64	53	70	35	42	46	51	45	الإسكندرية
Port-Said	18	40	31	49	39	30	18	48	47	49	39	30	بورسعيد
Suez	55	104	51	42	77	66	62	107	51	48	89	72	السويس
Demietta	42	55	40	37	32	63	38	36	31	28	35	60	دمياط
Dakahlia	48	31	42	46	48	45	44	32	40	43	46	44	الدقهلية
Sharkia	39	35	35	33	39	50	39	37	33	36	39	49	الشرقية
Kalyoubia	43	30	20	31	29	31	46	34	30	35	35	38	القليوبية
Kafr EL sheikh	27	31	33	29	29	40	31	43	44	38	32	43	كفر الشيخ
Gharbia	59	48	53	47	56	45	62	46	51	44	55	46	الغربية
Menoufia	41	25	33	36	43	37	43	32	35	40	44	39	المنوفية
Behera	42	38	28	30	32	33	51	44	32	35	40	38	البحيرة
Ismailia	62	51	48	46	37	36	56	45	48	38	37	36	الإسماعيلية
Giza	55	38	40	42	37	40	72	45	55	50	47	54	الجيزة
Beni-Suef	44	37	40	44	43	52	44	39	41	45	43	54	بني سويف
Fayoum	53	43	35	49	40	44	55	45	40	51	44	48	الفيوم
Menia	37	38	35	37	49	60	39	38	40	40	52	61	المنيا
Asyout	63	78	78	66	69	77	55	60	62	55	55	61	اسيوط
Suhag	41	45	43	61	49	56	46	55	50	63	51	60	سوهاج
Qena	42	45	45	29	37	44	48	53	50	42	50	60	قنا
Aswan	42	64	25	48	59	34	42	69	30	48	63	37	اسوان
Luxor	50	42	36	37	41	56	53	45	30	37	35	59	الأقصر
Red Sea	33	33	67	31	63	20	66	33	89	21	63	20	البحر الأحمر
ELWadi ELGidid	0	0	0	33	0	32	0	0	0	49	0	32	الوادي الجديد
Matrouh	17	48	51	38	26	44	35	61	86	42	30	49	مطروح
North Sinai	55	70	0	35	51	52	65	82	0	44	60	60	شمال سيناء
South Sinai	0	0	33	32	30	30	0	0	33	32	30	30	جنوب سيناء

*Data are available until 2020

* البيانات متوفرة حتى عام ٢٠٢٠

جدول رقم (٤١) : أعداد ومعدلات المواليد موتي وفقاً لحافظات الجمهورية طبقاً لمكان حدوث الواقعة عام ٢٠٢١

Table No (41) : Fetal Death & Fetal Death Rate According to the Governorates by the Place of Occurance 2021

Rate Per 100000 Live Births

المعدل لكل ١٠٠٠٠٠ مولود حي

Governorates	معدلات المواليد موتي	اعداد المواليد موتي	المحافظات
	Fetal Death Rate	Fetal Death	
Total	41.20	900	إجمالي الجمهورية
Cairo	27.24	50	القاهرة
Alexandria	190.47	188	الإسكندرية
Port-Said	96.46	11	بورسعيد
Suez	14.04	2	السويس
Demietta	134.20	35	دمياط
Dakahlia	15.37	19	الدقهلية
Sharkia	2.58	4	الشرقية
Kalyoubia	22.48	26	القليوبية
Kafr EL sheikh	15.53	11	كفر الشيخ
Gharbia	175.81	169	الغربية
Menoufia	158.32	147	المنوفية
Behera	31.68	45	البحيرة
Ismailia	9.49	3	الإسماعيلية
Giza	53.29	107	الجيزة
Beni-Suef	1.13	1	بني سويف
Fayoum	4.23	4	الفيوم
Menia	1.26	2	المنيا
Asyout	15.93	21	اسيوط
Suhag	4.29	6	سوهاج
Qena	19.34	17	قنا
Aswan	5.37	2	اسوان
Luxor	3.23	1	الأقصر
Red Sea	9.43	1	البحر الأحمر
ELWadi ELGidid	347.34	20	الوادي الجديد
Matrouh	14.17	3	مطروح
North Sinai	17.96	2	شمال سيناء
South Sinai	81.92	3	جنوب سيناء

جدول رقم (٤٢) : أعداد المواليد والوفيات الغير مصريين وفقاً للجنسية عام ٢٠٢١

Table No (42) : Births&Deaths for Non-Egyptians According to Nationality 2021

Region	الوفيات Deaths			المواليد Births			المنطقة
	جملة	اناث	ذكور	جملة	اناث	ذكور	
Total	6885	2670	4215	13119	6359	6760	الإجمالي
<u>Arab Countries</u>	<u>5924</u>	<u>2251</u>	<u>3673</u>	<u>9783</u>	<u>4775</u>	<u>5008</u>	البلاد العربية
<u>Africa</u>	<u>340</u>	<u>186</u>	<u>154</u>	<u>2099</u>	<u>1005</u>	<u>1094</u>	قارة افريقيا
Middle Africa	74	41	33	586	271	315	وسط أفريقيا
Eastern Africa	153	78	75	800	389	411	شرق إفريقيا
Western Africa	111	67	44	711	343	368	غرب أفريقيا
Southern Africa	2	0	2	2	2	0	جنوب افريقيا
<u>ASIA</u>	<u>157</u>	<u>61</u>	<u>96</u>	<u>685</u>	<u>320</u>	<u>365</u>	قارة آسيا
Central Asia	13	7	6	196	86	110	وسط آسيا
East Asia	23	5	18	39	18	21	شرق آسيا
Western Asia	16	8	8	38	15	23	غرب آسيا
South Asia	61	9	52	237	108	129	جنوب آسيا
Southeast Asia	44	32	12	175	93	82	جنوب شرق آسيا
<u>EUROP</u>	<u>378</u>	<u>151</u>	<u>227</u>	<u>309</u>	<u>140</u>	<u>169</u>	قارةأوروبا
Central Europe	1		1	2	1	1	وسط أوروبا
Eastern Europe	173	62	111	58	24	34	شرق أوروبا
Western Europe	102	42	60	138	59	79	غرب أوروبا
Northern Europe	54	25	29	97	52	45	شمال أوروبا
Southern Europe	48	22	26	14	4	10	جنوب أوروبا
<u>Australia and Oceania</u>	<u>8</u>	<u>3</u>	<u>5</u>	<u>13</u>	<u>7</u>	<u>6</u>	استراليا و أوقيانوسيا
<u>Northern America</u>	<u>60</u>	<u>14</u>	<u>46</u>	<u>204</u>	<u>99</u>	<u>105</u>	أمريكا الشمالية
<u>Latin America</u>	<u>13</u>	<u>4</u>	<u>9</u>	<u>14</u>	<u>8</u>	<u>6</u>	أمريكا اللاتينية
<u>Other</u>	<u>5</u>	<u>0</u>	<u>5</u>	<u>12</u>	<u>5</u>	<u>7</u>	أخرى



الجهاز المركزي للتعبئة العامة والإحصاء

مدينة نصر - ش صلاح سالم - القاهرة - مصر

تليفون: (+202)24023031 - صندوق بريد: 2086 - فاكس: (+202) 24024099

الموقع الإلكتروني: www.capmas.gov.eg

البريد الإلكتروني: pres_capmas@capmas.gov.eg



إدارة تصميم المطبوعات والرسم

العلاقات العامة

طبع بمطبعة الجهاز المركزي

للتعبئة العامة والإحصاء