



جمهورية مصر العربية  
الجهاز المركزي للتعينة العامة والإحصاء  
Arab Republic of Egypt  
Central Agency for Public Mobilization & Statistics

التقرير السنوي  
لحوادث الحريق في مصر  
عام ٢٠٢١  
The Annual Report of  
Fire Accidents in Egypt  
2021



إصدار فبراير ٢٠٢٢  
Issue : February 2022

مرجع رقم ٧١-٢١١١٣-٢٠٢١  
Ref. No. 71.21113.2021



جمهورية مصر العربية  
الجهاز المركزي للتعبئة العامة والإحصاء  
Arab Republic of Egypt  
Central Agency For Public Mobilization & Statistics

التقرير السنوي  
لحوادث الحريق في مصر  
عام ٢٠٢١  
The Annual Report of  
Fire Accidents in Egypt  
2021

عند إعادة نشر أو اقتباس  
أى مادة من هذا الإصدار يرجى الإشارة إلى المصدر وهو  
الجهاز المركزي للتعبئة العامة والإحصاء  
When republish or quote any materials from this issue  
please refer to the source that is Central Agency for  
public mobilization and statistics

إصدار فبراير ٢٠٢٢  
Issue : February 2022

مرجع رقم ٧١ - ٢١١١٣ - ٢٠٢١  
Ref. No. 71.21113.2021

## تقديم

تعتبر المرافق العامة مرآة لمظاهر التنمية المختلفة في المجتمع ويأتي في سياق ذلك مرفق الدفاع

المدني ( الحماية المدنية ) الذي يتولى حماية الارواح والممتلكات العامة والخاصة فى الدولة من اخطار

الحرائق والكوارث وإغاثة وحماية مصادر الثروة الوطنية والمنكوبين في كل الظروف.

لذا يصدر الجهاز المركزي للتعبئة العامة والإحصاء " التقرير السنوي لحوادث الحريق في مصر عام ٢٠٢١ "

ويقدم الجهاز هذا التقرير للباحثين والمهتمين بهذا المجال وليكون عوناً لتوفير الاحتياجات الخاصة

بالخطط المستقبلية لمتخذى القرار لدراسة احتياجات المجتمع آملاً تحقيق الفائدة المرجوة منه.

والله ولى التوفيق،،،

اللواء / خيرت محمد بركات

رئيس الجهاز المركزي للتعبئة العامة والإحصاء

## **Introduction**

Public facilities are a mirror of the various aspects of development in society, in such context the civil defense facility (civil protection), which is responsible for protecting lives, public and private property in the country from the fires and disasters, dangers as well as relief and protection of sources of national wealth and afflicted in all circumstances.

Therefore, Central Agency for Public Mobilization and Statistics(CAPMAS) issues "Annual report on fire accidents in Egypt for the year 2021."

CAPMAS presents this report to researchers and those interested in this field as an assistance in providing needs of future plans for decision makers in order to study society needs hoping to achieve its desired benefit.

God grants success,,,

Gen. / Khairat Mohammed Barakat  
CAPMAS President

## منهجية التقرير

اولاً: هدف التقرير:

يهدف التقرير الى التعرف على:

- حوادث الحريق وأسبابها والاماكن التي تحدث فيها والحسائر الناتجة عنها من خلال توفير المعلومات الاحصائية الصحيحة الموثقة وذلك على مستوى محافظات الجمهورية.
- توزيع هذه البيانات على المستوى الجغرافي بغرض رصد المؤشرات الاحصائية و عمل المقارنات.

ثانيا: دورية التقرير

يصدر التقرير سنوياً عن سنه ميلادية تبدأ (من اول يناير حتى آخر ديسمبر).

ثالثاً: مصادر بيانات التقرير

- سجلات ادارية من وزارة الداخلية - الادارة العامة للحماية المدنية (وكالة الاطفاء) - ادارة الرقابة على خدمات الاطفاء.

رابعاً: التعاريف والمفاهيم المستخدمة:

- السلاسل الزمنية:

هي مجموعة من القراءات أخذت لظاهرة معينة في فترة زمنية محددة، عادة ما تكون فترات زمنية متساوية.

- الدفاع المدني ( الحماية المدنية ):

هو جهاز يتولى مجموعة من الاجراءات والأعمال اللازمة لحماية الارواح والممتلكات العامة والخاصة والبيئة من أخطار الحرائق ، الكوارث ، كما يعمل على تأمين وسلامة وسائل المواصلات والمرافق العامة وأيضاً توعية الأفراد بمهام الحماية المدنية .

- حوادث الحريق:

هي الحوادث التي عادة ما تنتج من تعرض المنشآت والمساكن والأماكن العامة لوقوع حريق فيها مما ينتج عنه اضرار جسيمة في الارواح والممتلكات العامة والخاصة.

- الحريق: هو تفاعلات كيميائية مستمرة تنشأ غالباً من تأكسد المواد المحترقة بالأكسجين حيث ينتج عن هذا طاقة حرارية مكونة للهب والدخان.

- الإهمال: هو عدم اتخاذ الاحتياطات اللازمة والحرص عند استعمال مصادر الطاقة المختلفة مما يؤدي الى حدوث حريق.

- العمد: هو قيام أي شخص بإشعال الحرائق عن قصد وذلك لأسباب متعددة منها التخريب، الدافع الشخصي... الخ.

- الحريق العارض: هو ارتفاع درجة حرارة المادة داخلياً دون وجود مصدر حراري خارجي حتى تصل درجة حرارة المادة إلى درجة اشتعالها

- النيران الصناعية: هي النيران الناتجة عن لقاء جسم مشتعل

- معدل الاصابات من حوادث الحريق لكل ١٠٠,٠٠٠ من السكان

$$= \frac{\text{عدد الاصابات من حوادث الحريق}}{\text{عدد السكان في منتصف العام}} \times ١٠٠٠٠٠ = \text{إصابة} / ١٠٠٠٠٠٠ \text{ من السكان}$$

- معدل الوفيات من حوادث الحريق لكل ١٠٠,٠٠٠ من السكان

$$= \frac{\text{عدد الوفيات من حوادث الحريق}}{\text{عدد السكان في منتصف العام}} \times ١٠٠٠٠٠ = \text{وفاه} / ١٠٠٠٠٠٠ \text{ من السكان}$$

## **Statistical methodology**

### **I. The aim of the report:**

The report aims to identify:

- Fire accidents, their causes, the places where they occur and the losses resulting from them, by providing the correct statistical information documented at the level of the governorates of the Republic.
- Distribution of this data at the geographical level for the purpose of monitoring statistical indicators and making comparisons.

### **II. The periodicity of the report:**

- The report is issued annually for a calendar year starting from the first of January to the end of December.

### **III. Sources for collecting the statement:**

- Administrative records from the Ministry of the Interior - the General Department of Civil Protection (the Fire Agency) - the Department of Oversight of Fire Services.

### **IV. Definitions and concepts used:**

#### **Time series:**

A set of readings taken for a given phenomenon in a specific time period, usually equal time periods.

#### **Civil Defense (Civil Protection):**

It is agency that conduct a set of procedures and actions necessary to protect lives, public and private properties, and the environment from the dangers of fire and disasters. It also works to secure and safe transportation and public facilities, as well as educating individuals about the tasks of civil protection.

#### **Fire accidents:**

These are accidents that usually result from the exposure of installations, housing and public places to a fire in them, which results in serious damage to lives and public and private property.

- **The fire:**

It is a continuous chemical reaction that often arise from the oxidation of the combustible oxygen medium, as this results in thermal energy, forming flame and smoke.

- **Neglect:**

It is not taking the necessary precautions and care when using the violating energy sources, which leads to a fire.

- **Mayors:**

Any person intentionally set fires for various reasons, including sabotage, personal motivation, etc.

**Accidental fire:**

It is the increase in the temperature of the material internally without the presence of an external heat source until the temperature of the material reaches its ignition point.

- **Industrial fire:**

It is the fire caused by throwing a burning object.

- **An average of injuries from fire accidents per 100,000 population**

$$= \frac{\text{The number of injuries from fire accidents}}{\text{Population in the middle of the year}} * 100000 \quad = \text{Injured} / 100000 \text{ inhabitants}$$

- **An average of deaths from fire accidents per 100,000 population**

$$= \frac{\text{Number of deaths from fire accidents}}{\text{Population in the middle of the year}} * 100000 \quad = \text{Deaths} / 100000 \text{ population}$$



## أهم المؤشرات الإحصائية

- بلغ عدد حوادث الحريق على مستوى الجمهورية ٥١٥٣٣ حادثة عام ٢٠٢١، مقابل ٥١٩٦٣ حادثة عام ٢٠٢٠ بنسبة انخفاض قدرها ٨,٨٪ .
- وفقاً للحالة الجنائية يأتي الإهمال في المرتبة الأولى لحوادث الحريق بعدد ٢٦٤٠٠ حادثة بنسبة ٥١,٢٪، يليه الحريق العارض بعدد ٢٥٠٣٧ حادثة بنسبة ٤٨,٦٪، ثم الحريق العمد بعدد ٩٦ حادثة بنسبة ٠,٢٪ خلال عام ٢٠٢١ .
- أهم المسببات الرئيسية للحريق هي النيران الصناعية (أعقاب السجائر - أعواد الكبريت - مادة مشتعلة - شماريخ إلخ ..) بعدد ٢٧٣٥٦ حادثة بنسبة ٥٣,١٪، الماس الكهربائي أو الشرر الاحتكاكي بعدد ١٠٨٦٣ حادثة بنسبة ٢١,١٪، الاشتعال الذاتي بعدد ٦٩١٠ حادثة بنسبة ١٣,٤٪، حرائق الغازات بعدد ٣٢٣٧ حادثة بنسبة ٦,٣٪، المواقد والأفران والغلايات بعدد ٢٩٥٩ حادثة بنسبة ٥,٧٪، وفي المرتبة الأخيرة الحرائق البترولية والسوائل الملتهبة بعدد ٢٠٨ حادثة بنسبة ٠,٤٪ من إجمالي مسببات الحريق.
- جاءت الارض الفضاء ( القمامة والمخلفات ) في المقدمة لأماكن حدوث الحرائق بعدد ٢٥٥١٠ حادثة بنسبة ٤٩,٥٪، يليها المباني السكنية بعدد ١٥٢٨٧ حادثة بنسبة ٢٩,٧٪، وفي المرتبة الأخيرة سجلت المنشآت السياحية بعدد ٣٠ حادثة بنسبة ٠,١٪ .
- على مستوى المحافظات تأتي محافظة القاهرة في المقدمة بالنسبة لحوادث الحريق بعدد ٦١٣٢ حادثة بنسبة ١١,٩٪، يليها محافظة الجيزة بعدد ٣٩٢٥ حادثة بنسبة ٧,٦٪، وفي المرتبة الأخيرة محافظة شمال سيناء بعدد ٧٦ حادثة بنسبة ٠,١٪ من إجمالي حوادث الحريق .
- على مستوى شهور السنة سجل شهر مايو المرتبة الأولى لحوادث الحريق على مستوى شهور السنة بعدد ٦٤٥٦ حادثة بنسبة ١٢,٥٪، يليه شهر ابريل بعدد ٤٩٩٩ حادثة بنسبة ٩,٧٪ وأخيراً شهر فبراير بعدد ٣١٣٤ حادثة بنسبة ٦,١٪ من إجمالي حوادث الحريق .
- بلغ عدد المتوفين من ضحايا حوادث الحريق ٢٥٢ متوفى عام ٢٠٢١ مقابل ١٩٩ متوفى عام ٢٠٢٠ بنسبة ارتفاع قدرها ٢٦,٦٪ عن عام ٢٠١٩، بلغ عدد المصابين ٨٢٤ مصاب عام ٢٠٢١ مقابل ٨٧٨ مصاب عام ٢٠٢٠ بنسبة انخفاض قدرها ٦,٢٪ عن عام ٢٠٢٠ .

## The most important statistical indicators

- **Number of incidents of fire at the level of the Republic 51533 accidents in 2021 compared to 51963 accidents in 2020 decreased reached 0.8%.**
- **According to criminal case, negligence comes in the first place of fire accidents with 26400 accidents at 51.2%, followed by accidental fire with 25037 accidents at 48.6%, followed by intentionally fire in 96 accidents by 0.2% during 2021**
- **Main causes of fire are industrial fires (cigarette butts, sulfur sticks, burning materials, etc.) with 27356 accidents at 53.1%, electric fire or friction sparks with 10863 accidents at 21.1%, auto-ignition with 6910 accidents at 13.4%, fireplaces, Gases with 3237 accidents at 6.3% and in the last rank, furnaces and boilers with 2959 accidents at 5.7% , oil fires and flammable liquids with 208 accidents at 0.4% of the total fire causes of.**
- **Ground space (garbage and residues) came in the forefront of fire occurring places with 25510 accidents at 49.5%, followed by residential buildings with a rate of 15287 accidents at 29.7 % , and in the last rank, police and tourist establishments recorded 30 accidents at 0.1%.**
- **At governorates level Cairo comes first in terms of fire accidents with a number of 6132 accidents by 11.9%, followed by Giza with 3925 accidents by 7.6%, and in the last rank North Sinai with 76 accidents and 0.1% of total fire accidents.**
- **At the level of months of the year May recorded the first rank of fire accidents at the level of months of the year with 6456 accidents by 12.5%, followed by June with 4999 accidents by 9.7% and finally February with 3134 accidents by 6.1% of total fire accidents.**
- **The number of fire accidents victims reached 252 deaths in 2021 compared to 199 deaths in 2020, a increase by 26.6% from 2019, the number of injured reached 824 injured in 2021, compared to 878 injured in 2020, a decrease by 6.2% from 2020.**

فهرس الجداول  
Index of tables

Table NO	Item	Page NO	البيان	رقم الجدول
	<b>Methodology of the report</b>	1	منهجية التقرير	
	<b>statistical indicators.</b>	5	المؤشرات الإحصائية	
1	Total number of fire accidents according to their causes in 2017-2021	7	اجمالي اعداد حوادث الحريق طبقاً لاسباب حدوثها خلال الفترة من ٢٠١٧-٢٠٢١	١
2	Rate number of fire injuries and deaths in 2019- 2021	8	معدل عدد الإصابات والوفيات من حوادث الحريق خلال الأعوام ٢٠١٩-٢٠٢١	٢
3	Total number of fire accidents according to their causes in 2021	9	التوزيع النسبي لاجمالي اعداد حوادث الحريق طبقاً لمسبباتها عام ٢٠٢١	٣
4	Total number of fire accidents distributed over the months of the year in 2021	10	التوزيع النسبي لاجمالي أعداد حوادث الحريق موزعة على شهور السنة عام ٢٠٢١	٤
5	Total number of fire accidents distributed over the months of the year in the governorates in 2021	11	إجمالي أعداد حوادث الحريق موزعة على شهور السنة على مستوى المحافظات عام ٢٠٢١	٥
6	Total Number of fire Points in governorates in 2021	12	إجمالي أعداد نقاط الإطفاء على مستوى المحافظات عام ٢٠٢١	٦
7	Total Number fire accidents in governorates in 2021	13	إجمالي اعداد حوادث الحريق بالمحافظات عام ٢٠٢١	٧
8	Total number of injured and deceased due to fire accidents in governorates in 2021	14	إجمالي اعداد المصابين والمتوفين بسبب حوادث الحريق على مستوى المحافظات عام ٢٠٢١	٨
9	Total losses of pepole and property due to fire accidents in governorates in 2021	15	اجمالي الخسائر في الممتلكات بسبب حوادث الحريق على مستوى المحافظات عام ٢٠٢١	٩
10	Total number of fires distributed according to occurrence places in governorates in 2021	16	إجمالي أعداد حوادث الحريق موزعة حسب الأماكن التي شب فيها على مستوى محافظات عام ٢٠٢١	١٠
11	Total number of fire accidents according to their causes in governorates in 2021	17	اجمالي اعداد حوادث الحريق طبقاً لمسبباتها على مستوى محافظات عام ٢٠٢١	١١
12	Total number of fire accidents according to their criminalcauses in the governorates in 2021	18	اجمالي اعداد حوادث الحريق طبقاً لأسبابها جنائياً على مستوى محافظات عام ٢٠٢١	١٢

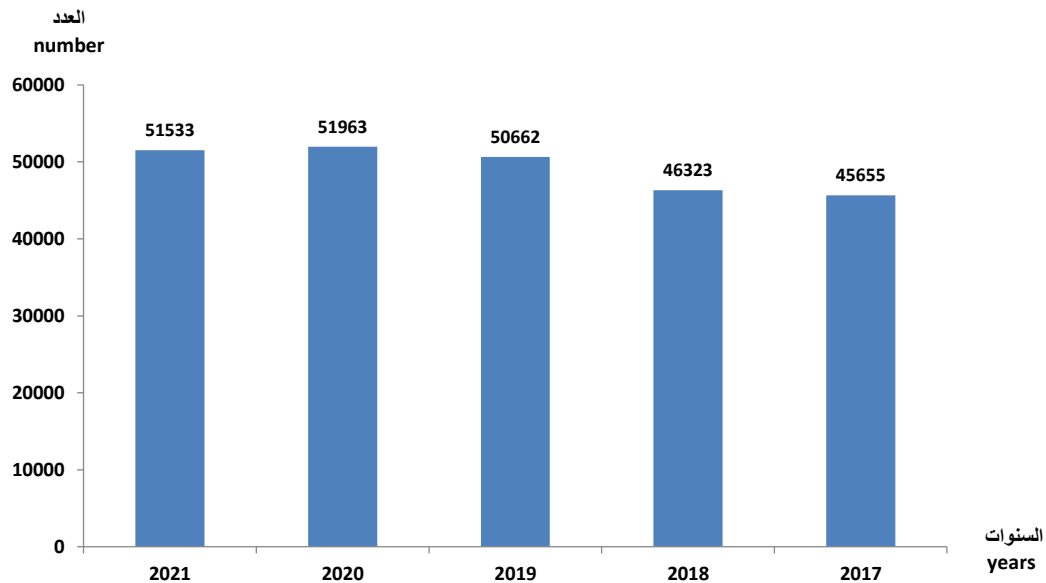
جدول ١ - اجمالي اعداد حوادث الحريق طبقاً لاسباب حدوثها خلال الفترة من (٢٠١٧ - ٢٠٢١)

Table 1 - Total number of fire accidents according to their causes in (2017-2021)

اسباب الحريق Fire causes						عدد حوادث الحريق The number of fire accidents	البيان Item السنوات years
اشتعال ذاتي Self- ignition	حرائق بترولية وسوائل ملتهبة Petrol fires and flammable liquids	حرائق الغازات Gas fires	ماس كهربائي او شرر احتكاكي Short circuit or frictional spark	مواقد وافران وغلايات Fireplaces, stove s and boilers	نيران صناعية Industrial fire		
6910	208	3237	10863	2959	27356	51533	2021
6340	158	2804	10576	2594	29491	51963	2020
5209	395	2221	9359	3439	30039	50662	2019
4687	299	2198	8933	3108	27098	46323	2018
4799	410	1987	7623	2816	28020	45655	2017

اجمالي اعداد حوادث الحريق خلال الفترة من ٢٠١٧ الى ٢٠٢١

The total number of fire accidents during the period from 2017 to 2021

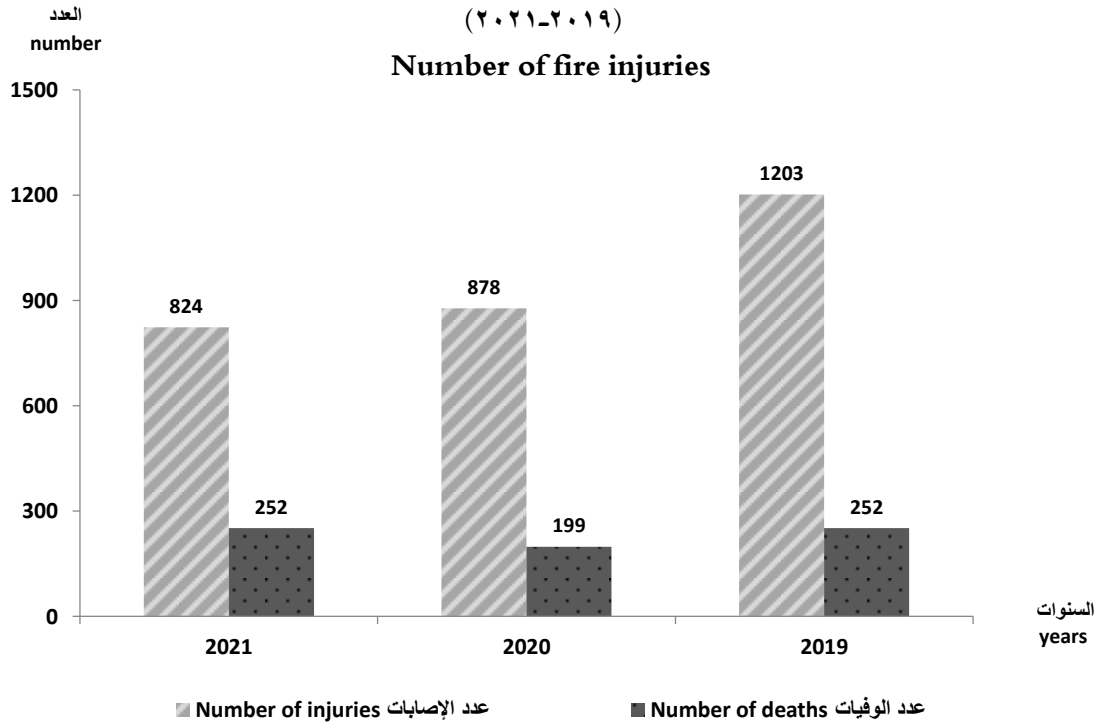


جدول ٢. معدل الإصابات والوفيات من حوادث الحريق خلال الأعوام (٢٠١٩-٢٠٢١)

Table 2-The Rate of fire injuries and deaths in ( 2019- 2021 )

لكل ١٠٠٠٠٠ من السكان		عدد السكان في منتصف العام	عدد الوفيات	عدد الإصابات	البيان Item
معدل الوفيات	معدل الاصابات	Mid-year population	Number of deaths	Number of injuries	
Rate number of deaths	Rate number of injuries				السنوات years
0.2	0.8	102060688	252	824	2021
0.2	0.9	99842504	199	878	2020
0.3	1.2	98101011	252	1203	2019

عدد الإصابات والوفيات من حوادث الحريق خلال الأعوام (٢٠١٩-٢٠٢١)



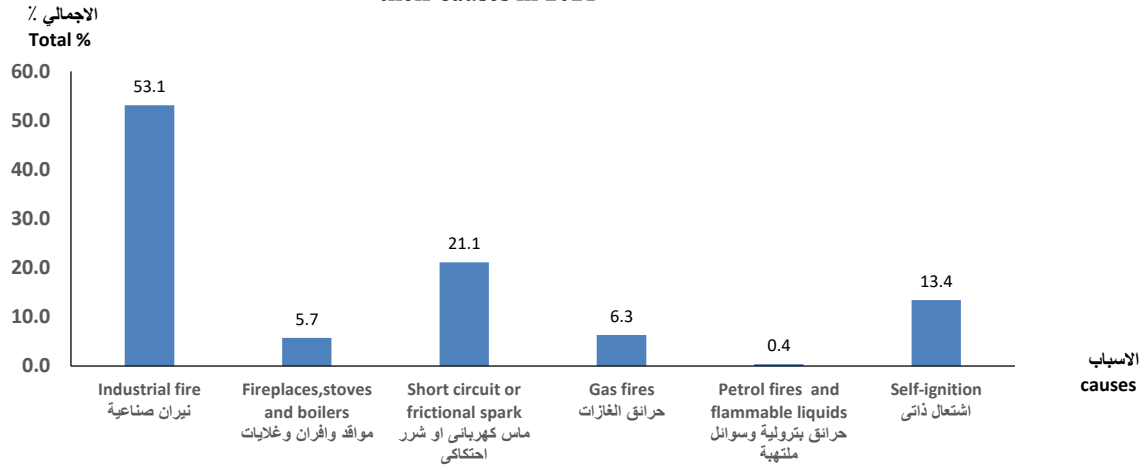
جدول ٣ - التوزيع النسبي لاجمالي اعداد حوادث الحريق طبقاً لاسباب حدوثها عام ٢٠٢١

Table3 - Total number of fire accidents according to their causes in 2021

Item	اسباب حدوث الحريق Fire causes							البيان
	الاجمالي Total	اشتعال ذاتي Self-ignition	حرائق بترولية وسوائل ملتهبة Petrol fires and flammable liquids	حرائق الغازات Gas fires	ماس كهربائي او شرر احتكاكي Short circuit or frictional spark	مواقد وافران وغلاليات Fireplaces, stoves and boilers	نيران صناعية Industrial fire	
Total	51533	6910	208	3237	10863	2959	27356	الاجمالي
%Total	100.0	13.4	0.4	6.3	21.1	5.7	53.1	% للإجمالي

التوزيع النسبي لاعداد حوادث الحريق طبقاً لاسباب حدوثها عام ٢٠٢١

Total number of  
Total number of fire accidents according to  
their causes in 2021



جدول ٤ - التوزيع النسبي لاجمالي أعداد حوادث الحريق موزعة على شهور السنة عام ٢٠٢١

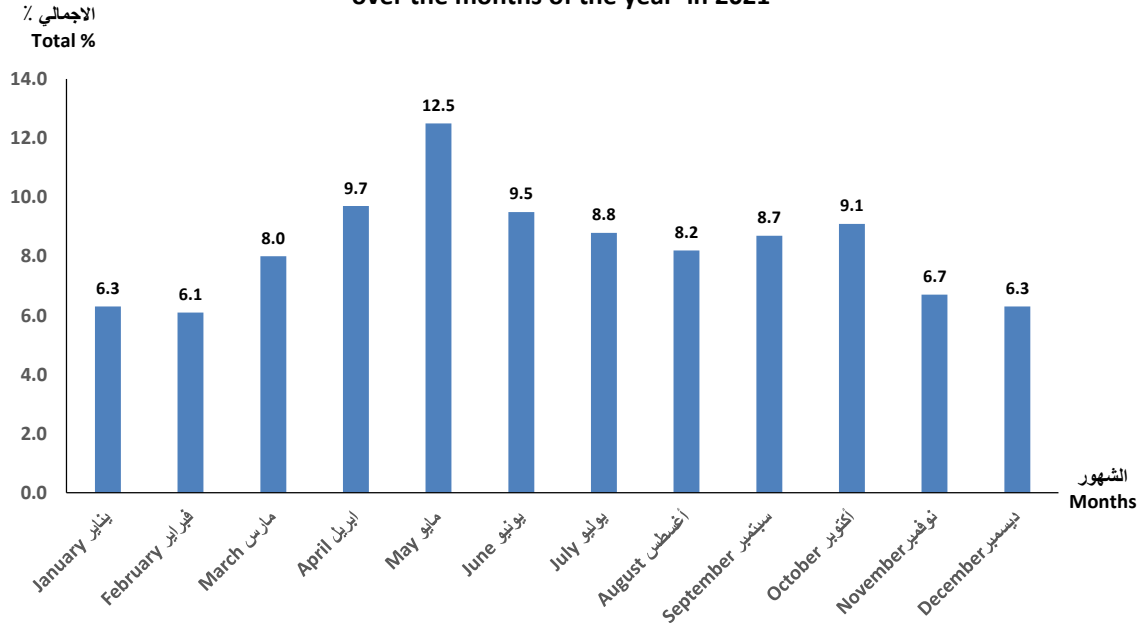
Table 4 - Total number of fire accidents distributed over the months of the year in 2021

Item	الاجمالي Total	ديسمبر December	نوفمبر November	اكتوبر October	سبتمبر September	اغسطس August	يوليو July	يونيو June	مايو May	ابريل April	مارس March	فبراير February	يناير January	البيان
Total	51533	3257	3461	4665	4493	4246	4552	4907	6456	4999	4121	3134	3242	الاجمالي
Total%	100	6.3	6.7	9.1	8.7	8.2	8.8	9.5	12.5	9.7	8.0	6.1	6.3	% للاجمالي

التوزيع النسبي لاجمالي أعداد حوادث الحريق

موزعة على شهور السنة عام ٢٠٢١

Total number of fire accidents distributed over the months of the year in 2021



جدول ٥- إجمالي أعداد حوادث الحريق موزعة على شهور السنة علي مستوي المحافظات عام ٢٠٢١

Table 5 - Total number of fire accidents distributed over the months of the year in the governorates in 2021

Months	الإجمالي	ديسمبر	نوفمبر	أكتوبر	سبتمبر	أغسطس	يوليو	يونيو	مايو	أبريل	مارس	فبراير	يناير	الشهور
	Total	December	November	October	September	August	July	June	May	April	March	February	January	المحافظات
<b>Total</b>	<b>51533</b>	<b>3257</b>	<b>3461</b>	<b>4665</b>	<b>4493</b>	<b>4246</b>	<b>4552</b>	<b>4907</b>	<b>6456</b>	<b>4999</b>	<b>4121</b>	<b>3134</b>	<b>3242</b>	الإجمالي
<b>%Total</b>	<b>100</b>	<b>6.3</b>	<b>6.7</b>	<b>9.1</b>	<b>8.7</b>	<b>8.2</b>	<b>8.8</b>	<b>9.5</b>	<b>12.5</b>	<b>9.7</b>	<b>8.0</b>	<b>6.1</b>	<b>6.3</b>	% للإجمالي
<b>Cairo</b>	6132	414	403	454	462	541	570	559	666	632	543	420	468	القاهرة
<b>Alexandria</b>	3292	213	232	291	326	301	306	304	374	334	253	179	179	الإسكندرية
<b>Port Said</b>	494	44	25	35	37	45	48	26	51	58	53	38	34	بور سعيد
<b>Suez</b>	591	36	29	49	44	55	57	45	56	54	55	54	57	السويس
<b>Damietta</b>	1229	75	94	123	113	101	97	104	167	143	82	71	59	دمياط
<b>Dakahlia</b>	2819	173	188	250	250	219	207	284	414	297	231	155	151	الدقهلية
<b>Sharkia</b>	2303	216	161	216	161	181	204	183	227	184	203	172	195	الشرقية
<b>Kalyoubia</b>	2880	150	144	261	249	218	290	302	401	290	235	149	191	القليوبية
<b>Kafr_ El Sheikh</b>	1452	92	110	149	136	109	98	147	179	153	98	91	90	كفر الشيخ
<b>Gharbia</b>	3367	207	241	369	325	269	260	308	408	337	275	171	197	الغربية
<b>Menoufia</b>	2576	155	154	209	239	234	206	221	365	284	200	154	155	المنوفية
<b>Behera</b>	3439	166	208	389	390	252	287	394	502	332	219	145	155	البحيرة
<b>Ismailia</b>	1468	92	87	113	126	134	133	133	232	140	95	87	96	الإسماعيلية
<b>Giza</b>	3925	308	338	312	329	283	344	326	476	344	351	232	282	الجيزة
<b>Beni Suef</b>	741	54	54	58	72	53	71	70	90	74	63	41	41	بنى سويف
<b>Fayoum</b>	1202	62	92	120	112	93	130	129	146	101	82	72	63	الفيوم
<b>Menia</b>	988	84	81	84	74	73	104	43	91	109	48	95	102	المنيا
<b>Asyout</b>	2896	155	200	280	239	218	286	337	436	243	199	151	152	أسيوط
<b>Suhag</b>	2292	135	179	272	193	200	189	236	346	178	150	113	101	سوهاج
<b>Qena</b>	1880	94	113	143	140	142	164	227	239	193	188	137	100	قنا
<b>Aswan</b>	1944	89	75	101	141	167	196	207	226	233	220	143	146	أسوان
<b>Luxor</b>	1820	128	124	227	162	181	137	134	182	142	148	135	120	الأقصر
<b>Red Sea</b>	446	32	39	34	34	45	44	41	49	47	27	27	27	البحر الأحمر
<b>Elwadi ElGidid</b>	581	36	45	56	50	61	53	70	56	38	33	46	37	الوادى الجديد
<b>Matrouh</b>	367	15	22	36	50	37	20	34	39	26	32	27	29	مطروح
<b>North Sinai</b>	76	7	3	9	7	9	10	5	4	7	6	7	2	شمال سيناء
<b>South Sinai</b>	333	25	20	25	32	25	41	38	34	26	32	22	13	جنوب سيناء



جدول ٦- إجمالي أعداد نقاط الإطفاء علي مستوى المحافظات عام ٢٠٢١

Table 6 - Total Number of fire Points in governorates in 2021

Item	% للإجمالي	عدد نقاط الإطفاء			البيان
		Number of Fire points			
Governorates	% Total	الاجمالي	مغلق	صالح	المحافظات
<b>Total</b>	<b>100</b>	<b>986</b>	<b>8</b>	<b>978</b>	<b>الاجمالي</b>
<b>Cairo</b>	11.0	108	0	108	القاهرة
<b>Alexandria</b>	5.1	51	5	46	الاسكندرية
<b>Port Said</b>	1.4	14	0	14	بور سعيد
<b>Suez</b>	1.4	14	0	14	السويس
<b>Damietta</b>	1.6	16	0	16	دمياط
<b>Dakahlia</b>	4.3	42	0	42	الدقهلية
<b>Sharkia</b>	7.4	73	0	73	الشرقية
<b>Kalyoubia</b>	5.6	55	0	55	القليوبية
<b>Kafr_ El Sheikh</b>	4.5	44	0	44	كفر الشيخ
<b>Gharbia</b>	5.7	56	0	56	الغربية
<b>Menoufia</b>	5.0	49	0	49	المنوفية
<b>Behera</b>	6.6	65	0	65	البحيرة
<b>Ismailia</b>	2.3	23	0	23	الاسماعيلية
<b>Giza</b>	5.5	54	0	54	الجيزة
<b>Beni Suef</b>	4.3	42	0	42	بنى سويف
<b>Fayoum</b>	3.1	31	0	31	الفيوم
<b>Menia</b>	4.1	40	0	40	المنيا
<b>Asyout</b>	3.3	33	0	33	اسيوط
<b>Suhag</b>	4.4	43	0	43	سوهاج
<b>Qena</b>	1.9	19	0	19	قنا
<b>Aswan</b>	2.4	24	0	24	اسوان
<b>Luxor</b>	1.7	17	0	17	الاقصر
<b>Red Sea</b>	1.2	12	0	12	البحر الاحمر
<b>Elwadi ELGidid</b>	1.5	15	0	15	الوادى الجديد
<b>Matrouh</b>	1.4	14	0	14	مطروح
<b>North Sinai</b>	1.1	11	3	8	شمال سيناء
<b>South Sinai</b>	2.1	21	0	21	جنوب سيناء

جدول ٧- إجمالي اعداد حوادث الحريق علي مستوي المحافظات عام ٢٠٢١

Table 7 - Total Number fire accidents in governorates in 2021

Item Governorates	% للإجمالي % Total	حوادث الحريق Fire Accidents	البيان المحافظات
<b>Total</b>	<b>100</b>	<b>51533</b>	الإجمالي
<b>Cairo</b>	11.9	6132	القاهرة
<b>Alexandria</b>	6.4	3293	الاسكندرية
<b>Port Said</b>	1.0	493	بور سعيد
<b>Suez</b>	1.1	591	السويس
<b>Damietta</b>	2.4	1229	دمياط
<b>Dakahlia</b>	5.5	2819	الدقهلية
<b>Sharkia</b>	4.5	2303	الشرقية
<b>Kalyoubia</b>	5.6	2880	القليوبية
<b>Kafr_ El Sheikh</b>	2.8	1452	كفر الشيخ
<b>Gharbia</b>	6.5	3367	الغربية
<b>Menoufia</b>	5.0	2576	المنوفية
<b>Behera</b>	6.7	3439	البحيرة
<b>Ismailia</b>	2.8	1468	الاسماعيلية
<b>Giza</b>	7.6	3925	الجيزة
<b>Beni Suef</b>	1.4	741	بنى سويف
<b>Fayoum</b>	2.3	1202	الفيوم
<b>Menia</b>	1.9	988	المنيا
<b>Asyout</b>	5.6	2896	اسيوط
<b>Suhag</b>	4.4	2292	سوهاج
<b>Qena</b>	3.6	1880	قتنا
<b>Aswan</b>	3.8	1944	اسوان
<b>Luxor</b>	3.5	1820	الاقصر
<b>Red Sea</b>	0.9	446	البحر الاحمر
<b>Elwadi ElGidid</b>	1.1	581	الوادى الجديد
<b>Matrouh</b>	0.7	367	مطروح
<b>North Sinai</b>	0.1	76	شمال سيناء
<b>South Sinai</b>	0.6	333	جنوب سيناء

جدول ٨ - إجمالي اعداد المصابين والمتوفين في كلا من المدنيين ورجال الاطفاء بسبب حوادث الحريق علي مستوى المحافظات عام ٢٠٢١

Table 8- Total number of injured and deceased due to fire accidents in governorates in 2021

Item Governorates	المتوفون The deceased			المصابون The injured			البيان المحافظات
	إجمالي المتوفين Total dead	رجال إطفاء Firefighters	مدنين Citizens	إجمالي المصابين Total injured	رجال إطفاء Firefighters	مدنين Citizens	
	<b>Total</b>	<b>252</b>	<b>2</b>	<b>250</b>	<b>824</b>	<b>39</b>	
Cairo	24	0	24	75	1	74	القاهرة
Alexandria	16	0	16	117	15	102	الاسكندرية
Port Said	3	0	3	6	2	4	بور سعيد
Suez	3	0	3	20	1	19	السويس
Damietta	3	0	3	8	4	4	دمياط
Dakahlia	12	0	12	38	0	38	الدقهلية
Sharkia	0	0	0	0	0	0	الشرقية
Kalyoubia	27	0	27	45	4	80	القليوبية
Kafr_ El Sheikh	8	0	8	0	0	0	كفر الشيخ
Gharbia	7	0	7	48	0	48	الغربية
Menoufia	5	0	5	37	1	36	المنوفية
Behera	18	1	17	53	0	53	البحيرة
Ismailia	2	0	2	4	0	4	الاسماعيلية
Giza	40	0	40	75	2	73	الجيزة
Beni Suef	5	0	5	21	0	21	بنى سويف
Fayoum	0	0	0	0	0	0	الفيوم
Menia	5	0	5	17	0	17	المنيا
Asyout	36	0	36	83	4	79	اسيوط
Suhag	21	0	21	90	5	85	سوهاج
Qena	10	1	9	9	0	9	قنا
Aswan	2	0	2	0	0	0	اسوان
Luxor	2	0	2	11	0	11	الاقصر
Red Sea	0	0	0	5	0	5	البحر الاحمر
Elwadi ElGidid	0	0	0	4	0	4	الوادى الجديد
Matrouh	0	0	0	4	0	4	مطروح
North Sinai	0	0	0	0	0	0	شمال سيناء
South Sinai	3	0	3	15	0	15	جنوب سيناء

جدول ٩- اجمالي قيمة الخسائر والمعرض للخسائر في الممتلكات بسبب حوادث الحريق علي مستوي المحافظات عام ٢٠٢١

Table 9- Total value of losses and exhibits property due to fire accidents in governorates in 2021

Item Governorates	القيمة بالمليون جنيهه value in million pounds		البيان المحافظات
	للمعرض للخسائر Exhibition of losses	للخسائر Losses	
<b>Total</b>	<b>551</b>	<b>29.2</b>	<b>الاجمالي</b>
Cairo	0	0	القاهرة
Alexandria	0	0	الاسكندرية
Port Said	0	0	بور سعيد
Suez	0	0	السويس
Damietta	2	1.4	دمياط
Dakahlia	0	0	الدقهلية
Sharkia	0	0	الشرقية
Kalyoubia	0	0	القليوبية
Kafr_ El Sheikh	0	0	كفر الشيخ
Gharbia	549	27.8	الغربية
Menoufia	0	0	المنوفية
Behera	0	0	البحيرة
Ismailia	0	0	الاسماعيلية
Giza	0	0	الجيزة
Beni Suef	0	0	بنى سويف
Fayoum	0	0	الفيوم
Menia	0	0	المنيا
Asyout	0	0	اسيوط
Suhag	0	0	سوهاج
Qena	0	0	قنا
Aswan	0	0	اسوان
Luxor	0	0	الاقصر
Red Sea	0	0	البحر الاحمر
Elwadi ElGidid	0	0	الوادى الجديد
Matrouh	0	0	مطروح
North Sinai	0	0	شمال سيناء
South Sinai	0	0	جنوب سيناء

جدول ١٠ - إجمالي أعداد حوادث الحريق موزعة حسب أماكن حدوثها علي مستوى المحافظات عام ٢٠٢١

Table 10- Total number of fires distributed according to occurrence places in governorates in 2021

item	الإجمالي	أرض فضاء (قمامة ومخلفات)	وسائل مواصلات	منشآت بتزولية	منشآت سياحية	منشآت شرطةية	منشآت صناعية	شون ومحاصيل زراعية	منشآت تعليمية	محولات وأعمدة وأبراج ضغط عالي	منشآت حكومية	مخازن ومحلات تجارية	مبان سكنية	البيان
Governorates	Total	Land (garbage and waste)	transportation	Petroleum facilities	Tourist facilities	Police facilities	Industrial facilities	Cores and agricultural crops	Educational facilities	Transformers, poles and high pressure towers	Government facilities	Stores and shops	Residential buildings	المحافظات
Total	51533	25510	1884	105	30	39	587	2072	171	2456	474	2918	15287	الإجمالي
%Total	100	49.5	3.7	0.2	0.1	0.1	1.1	4.0	0.3	4.8	0.9	5.7	29.7	%الإجمالي
Cairo	6132	2794	283	27	1	27	44	69	9	682	76	596	1524	القاهرة
Alexandria	3293	1574	192	5	0	2	31	5	3	447	26	296	712	الاسكندرية
Port Said	493	193	39	0	0	0	8	0	0	35	2	63	153	بور سعيد
Suez	591	289	51	1	2	2	11	7	0	51	0	61	116	السويس
Damietta	1229	872	0	0	1	0	0	0	0	11	0	59	286	دمياط
Dakahlia	2819	1389	137	6	0	0	5	162	1	3	11	194	911	الدقهلية
Sharkia	2303	988	44	31	0	0	110	0	92	76	107	45	810	الشرقية
Kalyoubia	2880	1391	87	2	0	0	61	6	6	102	23	102	1100	القليوبية
Kafr_ El Sheikh	1452	335	26	1	0	0	6	40	6	101	93	83	761	كفر الشيخ
Gharbia	3367	2165	95	0	1	1	92	16	3	0	6	184	804	الغربية
Menoufia	2576	1511	61	7	0	2	32	337	2	137	16	91	380	المنوفية
Behera	3439	2208	55	1	0	1	22	142	9	57	12	107	825	البحيرة
Ismailia	1468	931	67	0	0	0	3	2	0	16	1	73	375	الإسماعيلية
Giza	3925	1444	156	0	0	0	84	65	8	415	8	288	1457	الجيزة
Beni Suef	741	13	75	5	0	0	23	89	2	22	9	73	430	بنى سويف
Fayoum	1202	558	54	9	0	0	14	12	0	30	3	62	460	الفيوم
Menia	988	514	45	4	0	0	25	77	15	31	21	55	201	المنيا
Asyout	2896	1435	71	0	0	0	0	29	4	51	1	61	1244	السيوط
Suhag	2292	743	104	1	0	0	2	27	5	32	16	88	1274	سوهاج
Qena	1880	1071	41	3	0	2	1	152	0	42	4	71	493	قنا
Aswan	1944	883	54	0	0	0	0	508	3	0	20	81	395	اسوان
Luxor	1820	1222	22	0	1	0	0	279	0	17	6	50	223	الأقصر
Red Sea	446	206	29	0	7	0	12	0	0	36	1	53	102	البحر الاحمر
Elwadi ElGidid	581	475	22	0	0	0	0	42	0	0	0	9	33	الوادى الجديد
Matrouh	367	141	35	1	0	0	1	4	0	37	4	36	108	مطروح
North Sinai	76	19	5	0	0	1	0	0	1	5	1	14	30	شمال سيناء
South Sinai	333	146	34	1	17	1	0	2	2	20	7	23	80	جنوب سيناء

جدول ١١ - اجمالي اعداد حوادث الحريق طبقاً لاسباب حدوثها علي مستوي المحافظات عام ٢٠٢١

Table 11 - Total number of fire accidents according to their causes in governorates in 2021

Governorates	الاجمالي Total	fire causes اسباب الحريق						البيان المحافظات
		اشتعال ذاتي Self-ignition	حرائق بترولية Petrol fires	حرائق الغازات Gas fires	ماس كهربائي Short circuit	مواقد وأفران Fireplaces,	نيران صناعية Industrial fire	
<b>Total</b>	<b>51533</b>	<b>6910</b>	<b>208</b>	<b>3237</b>	<b>10863</b>	<b>2959</b>	<b>27356</b>	الاجمالي
<b>%Total</b>	<b>100</b>	<b>13.4</b>	<b>0.4</b>	<b>6.3</b>	<b>21.1</b>	<b>5.7</b>	<b>53.1</b>	% للإجمالي
Cairo	6132	0	2	335	764	22	5009	القاهرة
Alexandria	3293	19	6	226	1045	21	1976	الاسكندرية
Port Said	493	0	0	105	93	0	295	بور سعيد
Suez	591	94	0	165	90	60	182	السويس
Damietta	1229	0	0	0	379	0	850	دمياط
Dakahlia	2819	1438	0	4	57	29	1291	الدقهلية
Sharkia	2303	859	20	76	686	40	622	الشرقية
Kalyoubia	2880	1391	4	0	1227	13	245	القليوبية
Kafr_ El Sheikh	1452	346	0	67	388	649	2	كفر الشيخ
Gharbia	3367	0	0	4	568	0	2795	الغربية
Menoufia	2576	1401	40	168	278	58	631	المنوفية
Behera	3439	0	7	51	739	58	2584	البحيرة
Ismailia	1468	6	1	172	109	172	1008	الاسماعيلية
Giza	3925	0	0	277	477	535	2636	الجيزة
Beni Suef	741	126	0	122	67	93	333	بنى سويف
Fayoum	1202	0	0	167	167	178	690	الفيوم
Menia	988	831	47	22	65	23	0	المنيا
Asyout	2896	258	0	415	355	324	1544	اسيوط
Suhag	2292	17	0	153	404	107	1611	سوهاج
Qena	1880	0	2	1	1736	141	0	قنا
Aswan	1944	0	4	73	501	58	1308	اسوان
Luxor	1820	0	0	529	203	115	973	الاقصر
Red Sea	446	110	2	0	158	137	39	البحر الاحمر
Elwadi ElGidid	581	0	71	102	0	108	300	الوادى الجديد
Matrouh	367	0	0	0	180	3	184	مطروح
North Sinai	76	12	0	1	48	8	7	شمال سيناء
South Sinai	333	2	2	2	79	7	241	جنوب سيناء

جدول ١٢ - اجمالي اعداد حوادث الحريق طبقاً لأسبابها جنائياً على مستوى المحافظات عام ٢٠٢١

Table 12 - Total number of fire accidents according to their criminal causes in the governorates in 2021

Item Governorates	اسباب الحريق جنائياً The causes of the fire is criminal				البيان المحافظات
	الإجمالي Total	عارض Casual	إهمال Neglecting	عمداً intentionally	
Total	51533	25037	26400	96	الاجمالي
%Total	100	48.6	51.2	0.2	% للإجمالي
Cairo	6132	2859	3273	0	القاهرة
Alexandria	3293	1735	1558	0	الاسكندرية
Port Said	493	187	306	0	بور سعيد
Suez	591	262	329	0	السويس
Damietta	1229	512	717	0	دمياط
Dakahlia	2819	1280	1539	0	الدقهلية
Sharkia	2303	1042	1261	0	الشرقية
Kalyoubia	2880	1287	1593	0	القليوبية
Kafr_ El Sheikh	1452	801	555	96	كفر الشيخ
Gharbia	3367	1158	2209	0	الغربية
Menoufia	2576	1022	1554	0	المنوفية
Behera	3439	1546	1893	0	البحيرة
Ismailia	1468	626	842	0	الاسماعيلية
Giza	3925	2006	1919	0	الجيزة
Beni Suef	741	276	465	0	بنى سويف
Fayoum	1202	440	762	0	الفيوم
Menia	988	732	256	0	المنيا
Asyout	2896	1351	1545	0	اسيوط
Suhag	2292	997	1295	0	سوهاج
Qena	1880	1880	0	0	قنا
Aswan	1944	1459	485	0	اسوان
Luxor	1820	787	1033	0	الاقصر
Red Sea	446	184	262	0	البحر الاحمر
Elwadi ElGidid	581	280	301	0	الوادي الجديد
Matrouh	367	184	183	0	مطروح
North Sinai	76	30	46	0	شمال سيناء
South Sinai	333	114	219	0	جنوب سيناء

## الجهاز المركزي للتعبئة العامة والإحصاء

العنوان : ٣ طريق صلاح سالم - مدينة نصر - القاهرة - جمهورية مصر العربية  
صندوق بريد: ٢٠٨٦ مدينة نصر - القاهرة  
تليفون : ٢٤٠٢٣٠٣١ فاكس : ٢٤٠٢٤٠٩٩

### Central Agency for Public Mobilization and Statistics (CAPMAS)

Address : 3 Salah Salem St. - Nasr City - Cairo - Egypt

P.O.Box : 2086 Nasr City - Cairo

Tel : (+20) 24023031

Fax : (+20) 24024099

Website : <http://www.capmas.gov.eg>

الموقع الإلكتروني للجهاز :

Email : [pres\\_capmas@capmas.gov.eg](mailto:pres_capmas@capmas.gov.eg)

البريد الإلكتروني :

رقم الإيداع بدارالكتب : ٢٤٣٩٩ / ٢٠٢٠





**الجهاز المركزي للتعبئة العامة والإحصاء**

مدينة نصر - ش صلاح سالم - القاهرة - مصر

تليفون: (+202)24023031 - صندوق بريد: 2086 - فاكس: (+202) 24024099

الموقع الإلكتروني: [www.capmas.gov.eg](http://www.capmas.gov.eg)

البريد الإلكتروني: [pres\\_capmas@capmas.gov.eg](mailto:pres_capmas@capmas.gov.eg)



إدارة تصميم المطبوعات والرسم

العلاقات العامة

طبع بمطبعة الجهاز المركزي

للتعبئة العامة والإحصاء