



جمهورية مصر العربية
الجهاز المركزي للتعبئة العامة والإحصاء
Arab Republic of Egypt
Central Agency for Public Mobilization & Statistics

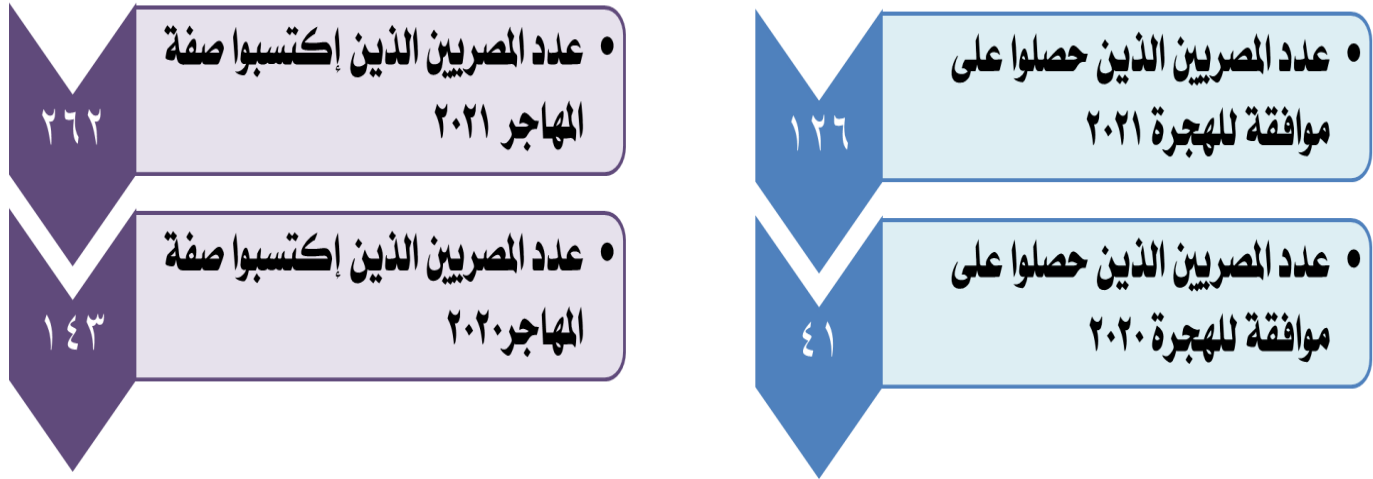
النشرة السنوية
للمصريين الذين حصلوا علي موافقة للهجرة بالخارج
والمصريين الحاصلين علي جنسية أخرى عام ٢٠٢١
Annual Bulletin of
Egyptians obtained Approval for Emigration &
Egyptians Acquired another Nationality 2021



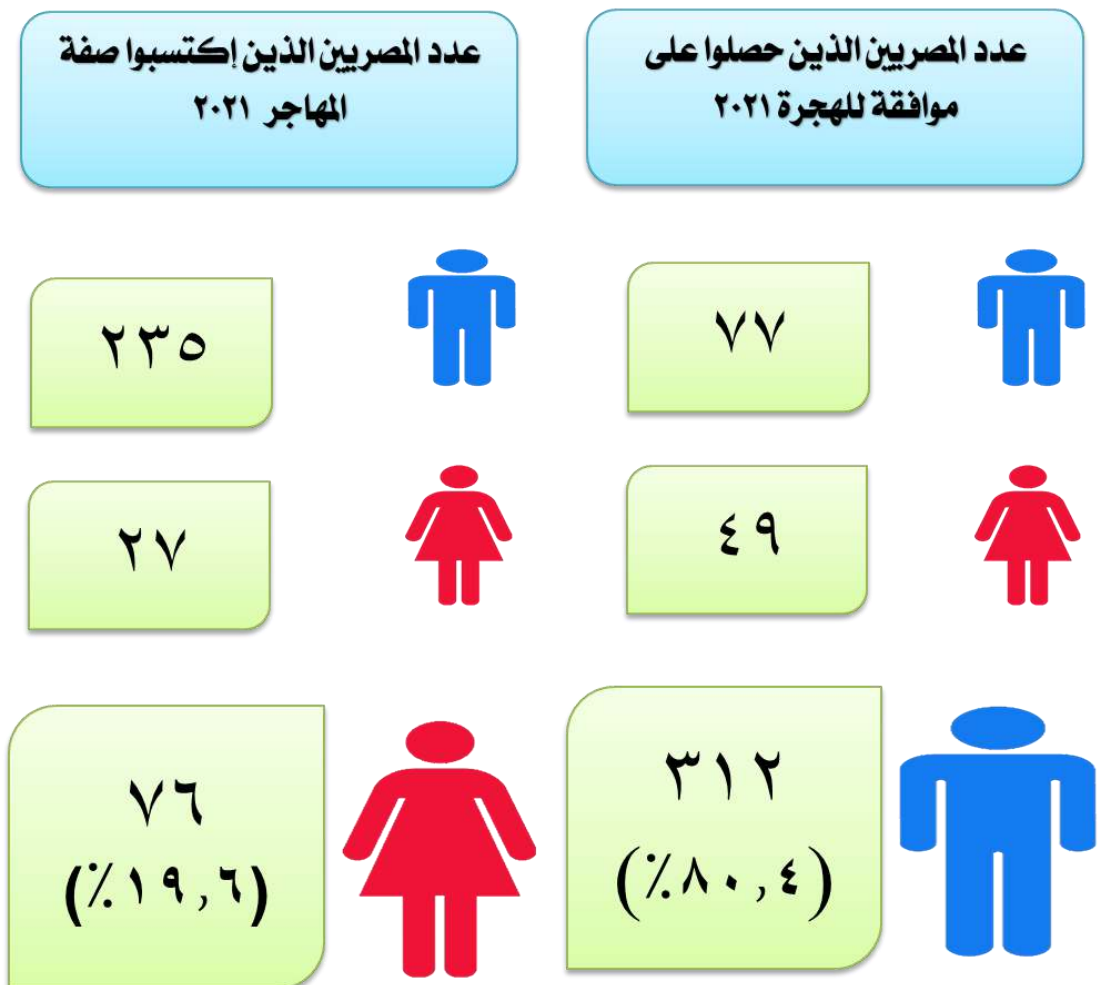
إصدار يونيو ٢٠٢٢
Issue : June 2022

مرجع رقم ٧١ - ١٢٢٣١ - ٢٠٢١
Ref. No. 71.12231.2021

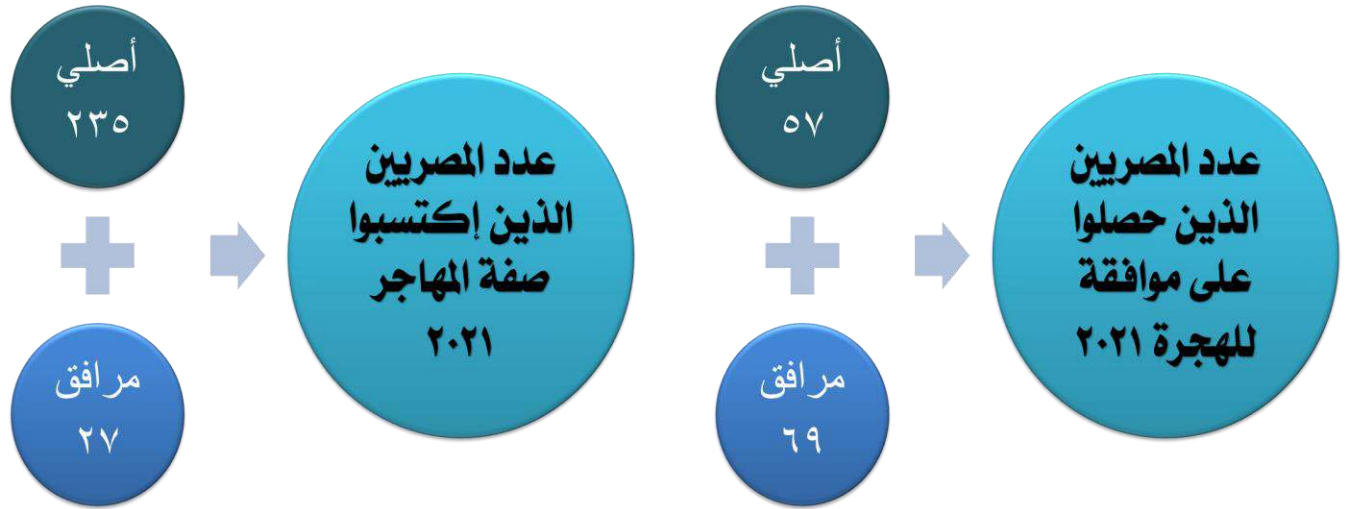
أعداد المصريين الذين حصلوا على موافقة للهجرة والمصريين الذين إكتسبوا صفة المهاجر طبقاً
لنوع المهاجر عامي ٢٠٢٠ و ٢٠٢١



إجمالي أعداد المصريين الذين حصلوا على موافقة للهجرة والمصريين الذين إكتسبوا صفة
المهاجر طبقاً لنوع المهاجر عام ٢٠٢١



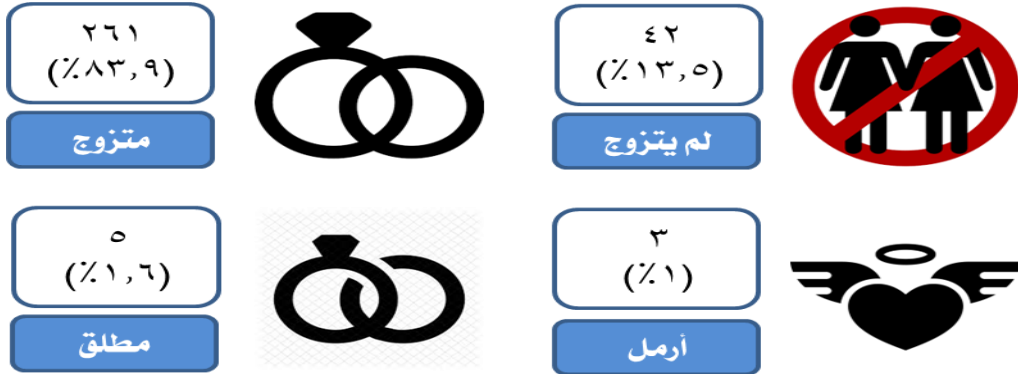
إجمالي أعداد المصريين الذين حصلوا على موافقة للهجرة والمصريين الذين اكتسبوا صفة المهاجر طبقاً لنوع وصفة المهاجر عام ٢٠٢١



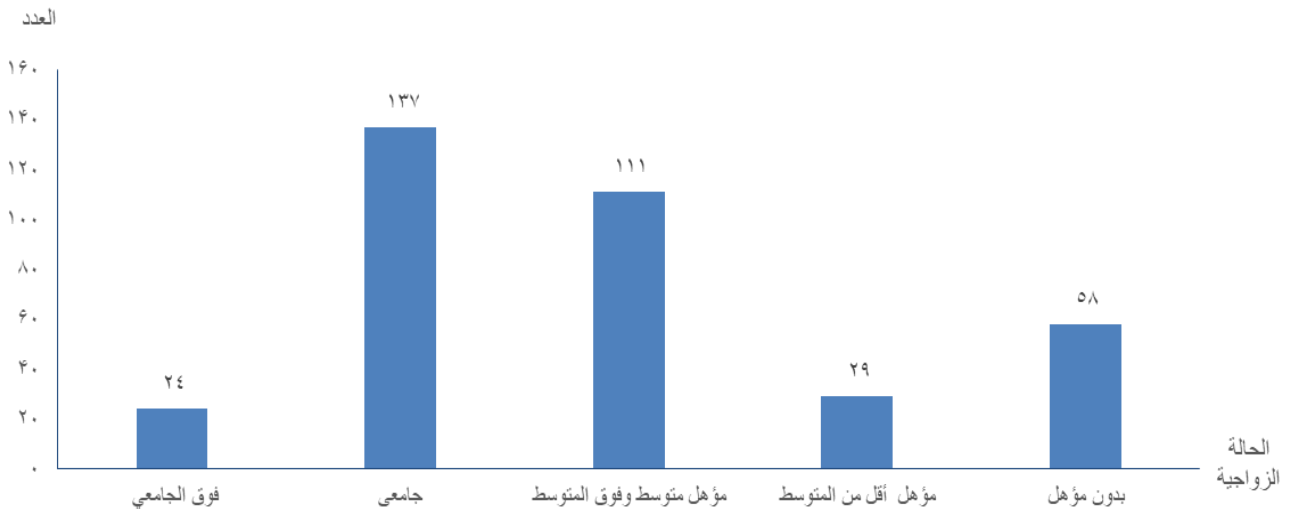
إجمالي أعداد المصريين الذين حصلوا على موافقة للهجرة والمصريين الذين اكتسبوا صفة المهاجر طبقاً لأهم دولة المهجر عام ٢٠٢١



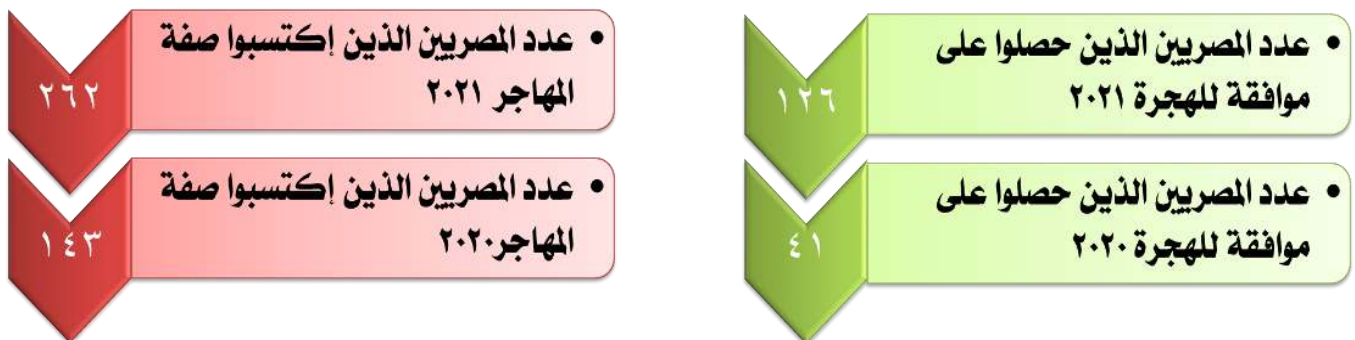
إجمالي أعداد المصريين الذين حصلوا على موافقة للهجرة والمصريين الذين اكتسبوا صفة المهاجر طبقاً للحالة الزوجية عام ٢٠٢١



إجمالي أعداد المصريين الذين حصلوا على موافقة للهجرة والمصريين الذين اكتسبوا صفة المهاجر (١٠ سنوات فأكثر طبقاً للحالة التعليمية قبل الهجرة ونوع المهاجر وصفة المهاجر عام ٢٠٢١



إجمالي أعداد المصريين الذين اكتسبوا جنسيات أجنبية طبقاً لنوع إذن التجنس عامي ٢٠٢٠ و ٢٠٢١





جمهورية مصر العربية
الجهاز المركزي للتعبئة العامة والإحصاء
Arab Republic of Egypt
Central Agency for Public Mobilization & Statistics

النشرة السنوية
للمصريين الذين حصلوا علي موافقة للهجرة بالخارج
والمصريين الحاصلين علي جنسية أخرى عام ٢٠٢١
Annual Bulletin of
Egyptians obtained Approval for Emigration &
Egyptians Acquired another Nationality 2021

عند إعادة نشر أو إقتباس
أى مادة من هذا الإصدار يرجى الإشارة إلى المصدر وهو
الجهاز المركزي للتعبئة العامة والإحصاء
When republish or quote any materials from this issue
please refer to the source that is Central Agency for
public mobilization and statistics

إصدار يونيو ٢٠٢٢
Issue : June 2022

مرجع رقم ٧١ - ١٢٢٣١ - ٢٠٢١
Ref. No. 71-12231-2021

Preface

The State seeks to take care of the Egyptians abroad, and therefore take all means to strengthen their connection with Egypt and take the necessary measures and necessary decisions to achieve such care and determine means to ensure it. Such as organizing conferences and seminars at inside and abroad to discuss migrants' problems and find solutions. Also Informing them about their homeland affairs and national issues in various fields as well as to strengthen traditional ties between emigrants and to spread it among their new generations.

Central Agency for Public Mobilization and Statistics (CAPMAS) is concerned with issuing the annual bulletin of "Egyptians who have obtained approval for emigration abroad and Egyptian who got another nationality in 2021", which deals with the development of number of emigrants who have acquired emigrants abroad features and their different characteristics, beside those who obtained other country nationality.

CAPMAS issued such publication for researchers and those who are interested in migration affairs hoping that it will achieve the desired benefit.

God grants success ...

**General / Khairat Mohamed Barakat
CAPMAS President**

تقديم

تسعى الدولة إلى رعاية المصريين فى الخارج ، لذا تعمل بكافة الوسائل على تدعيم صلاتهم بمصر واتخاذ ما يلزم من اجراءات وقرارات ضرورية لتحقيق هذه الرعاية وتحديد الوسائل التى تكفلها، منها إقامة وتنظيم المؤتمرات والندوات فى الداخل والخارج لبحث مشاكل المهاجرين وايجاد الحلول لها وإطلاعهم على شئون وطنهم وقضاياهم القومية فى شتى المجالات وكذلك تسعى إلى تدعيم الروابط التراثية بين المهاجرين والعمل على نشرها بين أجيالهم الجديدة.

يهتم الجهاز المركزى للتعبئة العامة والإحصاء بإصدار "النشرة السنوية للمصريين الذين حصلوا على موافقة للهجرة بالخارج والمصريين الحاصلين على جنسية أخرى عام ٢٠٢١" التى تتناول تطور أعداد المهاجرين بصفة شرعية والذين اكتسبوا صفة المهاجر بالخارج وخصائصهم المختلفة ، بالإضافة إلى حصر المصريين الذين اكتسبوا جنسية دولة أخرى.

يقدم الجهاز هذه النشرة للباحثين والمهتمين بشئون الهجرة أملاً أن تحقق الفائدة المرجوة منها.

والله ولى التوفيق ...

لواء / خيرت محمد بركات
رئيس الجهاز المركزى للتعبئة العامة والإحصاء

الفهرس

Index

Table No	Item	رقم الصفحة page No.	اسم الجدول	رقم الجدول
	Introduction to the Bulletin	1	مقدمة النشرة .	
	General indicators.	5	المؤشرات العامة .	
	Chapter 1		الفصل الأول	
	<u>Development Number of Egyptians Obtained Approval for Emigration & Egyptians Acquired Emigration Status (2017 -2021)</u>		<u>تطور أعداد المصريين الذين حصلوا على موافقة للهجرة للخارج والذين اكتسبوا صفة المهاجر خلال الفترة (٢٠١٧ - ٢٠٢١)</u>	
1	Development Number of Egyptians Obtained Approval for Emigration & Egyptians Acquired Emigration Status according to Emigrant Type and Status (2017 - 2021)	8	تطور أعداد المصريين الذين حصلوا على موافقة للهجرة والمصريين الذين اكتسبوا صفة المهاجر طبقاً لنوع المهاجر و صفة المهاجر خلال الفترة (٢٠١٧ - ٢٠٢١)	١
	Chapter II		الفصل الثاني	
	<u>Total number of emigrants who acquired emigrant status in 2021</u>		<u>إجمالي أعداد المهاجرين والذين اكتسبوا صفة المهاجر عام ٢٠٢١</u>	
2	According to Diaspora Country, Type and status of Emigrant	11	طبقاً لدولة المهجر ونوع المهاجر و صفة المهاجر	٢
3	According to Diaspora Country, Type of Emigrant and sex	12	طبقاً لدولة المهجر ونوع المهاجر والنوع	٣
4	According to age groups prior to Emigration , Emigrant Type and Status	13	لفئات السن قبل الهجرة ونوع المهاجر و صفة المهاجر	٤
5	According to Age Groupe prior to Emigration, Emigrant Type and Diaspora Country	14	طبقاً لفئات السن قبل الهجرة ونوع المهاجر و صفة المهاجر ودولة المهجر	٥
6	According to Marital Status before Emigration, Emigrant Type and status	15	طبقاً للحالة الزوجية قبل الهجرة ونوع و صفة المهاجر	٦
7	According to Marital Status before Emigration, Emigrant Type and Diaspora Country	16	طبقاً للحالة الزوجية قبل الهجرة ونوع المهاجر ودولة المهجر	٧
8	According to Work Sectors before Emigration, Emigrant Type and Status	17	طبقاً لقطاعات العمل قبل الهجرة ونوع المهاجر و صفة المهاجر.	٨

تابع الفهرس

co.Index

Table No	Item	رقم الصفحة page No.	اسم الجدول	رقم الجدول
9	According to Work Sectors before Emigration, Emigrant Type and Diaspora Country	18	طبقاً لدولة المهجر ونوع المهاجر وقطاعات العمل قبل الهجرة .	٩
10	Main Occupations before Emigration, Emigrant Type and Status	19	طبقاً لاقسام المهن الرئيسييه قبل الهجرة ونوع المهاجر وصفة المهاجر .	١٠
11	According to Main Occupations before Emigration, Emigrant Type and Diaspora Country	20	طبقاً لاقسام المهن الرئيسييه قبل الهجرة ونوع المهاجر ودولة المهجر .	١١
12	According to Educational Status before Emigration, Emigrant Type and Status.	21	طبقاً للحالة التعليمية قبل الهجرة ونوع المهاجر وصفة المهاجر .	١٢
13	According to Educational Status before Emigration, Emigrant Type and Diaspora Country	22	طبقاً للحالة التعليمية قبل الهجرة ونوع وصفة المهاجر ودولة المهجر .	١٣
14	According to International Standard Classification of Education (ISCED) before Emigration, Emigrant Type and Status	23	طبقاً للمجموعات العلمية الرئيسية وفقاً للتصنيف الدولي المقنن لإحصاءات التعليم قبل الهجرة ونوع المهاجر وصفة المهاجر	١٤
15	According to International Standard Classification of Education (ISCED) before Emigration, Emigrant Type and status	24	طبقاً للتصنيف الدولي المقنن لإحصاءات التعليم قبل الهجرة ونوع وصفة المهاجر	١٥
	<u>Chapter III</u>	25	الفصل الثالث	
	<u>Egyptians Acquired Another Nationality 2021</u>		<u>المصريين الذين حصلوا على جنسيات أخرى عام ٢٠٢١</u>	
16	Development number of Egyptians Acquired Another Nationality during the period (2017-2021)		تطور أعداد المصريين الذين إكتسبوا جنسيات أجنبية خلال الفترة (٢٠١٧ - ٢٠٢١)	١٦
17	Total number of Egyptians Acquired Another Nationality according to the type of naturalization authorization in 2021	26	إجمالي أعداد المصريين الذين إكتسبوا جنسيات أجنبية طبقاً لنوع إذن التجنس	١٧

Bulletin Introduction

أولاً - أهداف النشرة :

I. Objectives of the Bulletin:

The bulletin goal is to determine dimension as well as characteristics of Egyptians acquired approval for Emigration & Egyptians obtained Emigration status to understand the progression of Egyptians movement of various occupations as well as scientific proficiencies (2017-2021) Likewise to determine dimension as well as characteristics of emigrants in 2021.

The Publication likewise intends to determine dimension as well as characteristics of Egyptians obtained another nationality (2017-2021) as well as determine the various other nationalities obtained through Egyptians in 2021.

تهدف النشرة إلى التعرف على حجم وخصائص المصريين الذين حصلوا على موافقة للهجرة الشرعية ومعرفة تطور هجرة المصريين من ذوى التخصصات المختلفة والكفاءات العلمية خلال الفترة (٢٠١٧ - ٢٠٢١) والتعرف على حجم وخصائص المهاجرين عام ٢٠٢١.

كما تهدف النشرة إلى التعرف على حجم وخصائص المصريين الذين إكتسبوا جنسية دولة أجنبية خلال الفترة (٢٠١٧ - ٢٠٢١) والتعرف على الجنسيات الأخرى التي حصل عليها المصريين خلال عام ٢٠٢١.

II. Data Sources:

Bulletin depends upon information of Egyptians whose obtained an Approval to Emigrate, those that left behind the nation by means of valid channels & Egyptians whose Obtained Emigrant Status, as well as Egyptians abroad that have actually obtained the status of migrants based upon the forms 348 and 349 which fulfilled through "General Administration of Passports, emigration and Nationality" Ministry of Interior.

ثانياً - مصادر البيانات :

تعتمد النشرة على بيانات المصريين الذين حصلوا على موافقة للهجرة بالخارج والذين غادروا البلاد من خلال القنوات الشرعية والمصريين بالخارج الذين اكتسبوا صفة المهاجر وهم من تقدموا بطلب اعتبارهم مهاجرين على الاسـتمارتين ٣٤٨ أ.م.خ، ٣٤٩ أ.م.خ الخاصة بالمهاجرين والذين اكتسبوا صفة المهاجر التي ترد من ادارة الجوازات والهجرة والجنسية بوزارة الداخلية.

III. Periodical of Bulletin:

ثالثاً - دورية النشرة :

The Bulletin were actually issued regularly since 1968 under the label of "Egyptians long-term migration ". The headline of the bulletin was altered to "Egyptians whose obtained an Approval to Emigrate " beginning with the 2010 bulletin, as well as it was altered in 2015 to "Egyptians whose obtained an Approval to Emigrate as well as Egyptians whose obtained another nationality" to reveal content of the Publication.

تصدر النشرة بصفة دورية سنوياً من عام ١٩٦٨ تحت مسمى الهجرة الدائمة للمصريين وقد تم تغيير مسمى النشرة إلى (المصريون الذين حصلوا على موافقة للهجرة بالخارج) بداية من نشرة عام ٢٠١٠، وتم تغييره عام ٢٠١٥ إلى " المصريين الذين حصلوا على موافقة للهجرة بالخارج والمصريين الحاصلين على جنسية أخرى " ليعبر عن محتوى النشرة.

I. Coverage of the Bulletin:

رابعاً - شمول النشرة:

The Bulletin includes Emigrants who left the country through legal channels as well as those who are abroad and applied for emigration status and Egyptians acquired other nationality.

تشمل النشرة المهاجرين الذين غادروا البلاد من خلال القنوات الشرعية وكذلك من هم بالخارج وتقدموا بطلب إعتبارهم مهاجرين والمصريين الحاصلين على جنسيات أخرى.

خامساً - التعاريف المستخدمة :

١ - المهاجرون:

V. Used Definitions:

1. Emigrants:

Those that left the country having actually an emigration Approval with lawful channels according with Migration and Treatment of Egyptians Abroad Legislation No. 111 of 1983 (Article 8).

"A permanent emigrant who has permanently made his habitual residence outside the country by acquiring the nationality of a foreign country or obtaining permanent residence permission, or has resident there for a period of not less than ten years, or has obtained permission to emigrate from one of emigration countries determined by Ministerial decree concerned with emigration affairs".

هم الذين غادروا البلاد حاصلين على ترخيص هجرة من خلال القنوات الشرعية وفقاً لقانون الهجرة ورعاية المصريين فى الخارج رقم ١١١ لسنة ١٩٨٣ (مادة ٨) " يعتبر مهاجراً هجرة دائمة كل مصرى جعل إقامته العادية بصفة دائمة فى خارج البلاد بأن اكتسب جنسية دولة أجنبية أو حصل على إذن بالإقامة الدائمة فيها أو أقام بها مدة لا تقل عن عشر سنوات ، أو حصل على إذن بالهجرة من احدى دول المهجر التى تحدد بقرار من الوزير المختص بشئون الهجرة " .

2. Original Emigrant:

Individual who sent to concerned authorities to request an approval to emigrate abroad, discussing his prefer to go along with participants of his household.

٢ - المهاجر الأصيل:

هو الفرد الذى تقدم للجهات المعنية بطلب موافقة للهجرة خارج البلاد موضحاً به رغبته فى إصطحاب أفراد أسرته.

3. Emigrant s who acquired emigrant status:

Those that left the country and settled in Diaspora country and asked to obtain the status of an emigrant from the Ministry of the Interior.

٣ - المهاجرون الذين إكتسبوا صفة المهاجر:

هم الذين غادروا البلاد واستقروا ببلد الهجرة وطلبوا اكتساب صفة المهاجر من وزارة الداخلية.

4. Companion:

Individual who has acquired an Approval to Emigrate following the original emigrant.

٤ - المرافق:

هو الفرد الذى حصل على ترخيص للهجرة خارج البلاد تابعاً للمهاجر الأصيل.

5. Acquisition of foreign State nationality:

Egyptian legislation enables Egyptian residents to naturalize with an international nationality, with or without keeping Egyptian nationality after acquiring a license provided by a decree of the Ministry of Interior. When citizen's demand not to keep the Egyptian nationality, he will be considered to have shed it from the day of the ministerial decree or from the day of obtaining the foreign nationality, whichever is later on.

٥ - اكتساب جنسية دولة أجنبية :

يسمح القانون المصري للمواطنين المصريين بالتجنس بجنسية أجنبية مع الاحتفاظ أو عدم الاحتفاظ بالجنسية المصرية بعد الحصول علي انذ بذلك يصدر بقرار من السيد وزير الداخلية . وفى حالة طلب المواطن عدم الاحتفاظ بالجنسية المصرية فإنه يعتبر فاقداً لها اعتباراً من تاريخ القرار الوزارى أو من تاريخ اكتسابه الجنسية الأجنبية أيهما ابعء .

6. International Standard Classification of Education (ISCED) Fields Education:

Education:

It includes the field of teacher training and education sciences. The statistics of this group are collected from the following colleges:

Education - Specific Education - Kindergartens - Industrial Education. physical education

Arts & Humanities:

- A. Humanities Studies: Colleges (fundamentals of religion - Sharia and law - Islamic and Arabic studies - Quran readings - Humanities - Alsun - languages and translation).
- B. Arts: Colleges (Fine Arts - Applied Arts - Art Education) - Academy of Arts.

Social Sciences, Press & Media:

- A. Social and Behavioral Sciences: Colleges: Economics and Political Science -art
- B. Journalism and media - colleges of information and literature.

Business, Administration & Law:

- A - Business and administration: Commerce colleges (except the specialization of statistics - computers).
- B - Law: Faculties of Law.

Natural Sciences, Mathematics & Statistics:

- A. Biological Sciences and related sciences, Environment: Colleges of Science Specialties (Biology - Plant - Animal Insects - Birds - Microbiology)
- B. Physical Sciences: Colleges of Science Specialties (Astronomy - Space Science - Physics - Chemistry - Geology - Geophysics - Mineralogy - Natural Geography).
- C. Mathematics and Statistics: Colleges of Science Specializations (Mathematics - Operations Research - Statistics) Colleges of Commerce specialization (statistics).

Information & Communication Technologies (ICT):

- A. Communication and Information Technology: Colleges of Computing and Information - Colleges of Commerce and Science (Computer).

Engineering, Manufacturing & Construction:

- A. Engineering and engineering professions: Engineering faculties (mechanics and electricity - electronics - telecommunications - engineering drawing - metal works - chemical engineering - vehicle maintenance).
- B. Manufacturing and processing: Engineering colleges (spinning and weaving - mineral extraction - petroleum

٦ - المجموعات العلمية الرئيسية وفقا للتصنيف الدولي المقتن لإحصاءات التعليم:

التعليم:

وتشمل مجال تدريب المعلمين وعلوم التربية ويتم جمع إحصاءات هذه المجموعة من الكليات الآتية:

التربية- التربية النوعية - رياض الأطفال - التعليم الصناعي التربية الرياضية.

الفنون والعلوم الانسانية:

أ- الدراسات الإنسانية: كليات (أصول الدين - الشريعة والقانون - الدراسات الإسلامية والعربية - القرآن الكريم للقراءات - الدراسات الإنسانية - الألسن - اللغات والترجمة).

ب- الفنون: كليات (الفنون الجميلة - الفنون التطبيقية - التربية الفنية) - أكاديمية الفنون.

العلوم الاجتماعية والصحافة والاعلام:

أ- العلوم الاجتماعية والسلوكية: كليات: الاقتصاد والعلوم السياسية - الآداب .

ب- الصحافة والإعلام - كليات الإعلام .

الاعمال والادارة والقانون:

أ- الأعمال والإدارة والقانون: كليات التجارة (ماعدا تخصص إحصاء - حاسبات) .

ب- القانون: كليات الحقوق .

العلوم الطبيعية والرياضيات والإحصاء:

أ- العلوم البيولوجية والعلوم المتصلة بها، البيئة: كليات العلوم تخصصات (الأحياء - النبات - الحيوان - الحشرات - الطيور - الميكروبيولوجيا)

ب- العلوم الفيزيائية: كليات العلوم تخصصات (الفلك - علوم الفضاء - الفيزياء - الكيمياء - الجيولوجيا - الجيوفيزياء - علم المعادن - الجغرافيا الطبيعية) .

ت- الرياضيات والإحصاء: كليات العلوم تخصصات (الرياضيات - بحوث العمليات - الإحصاء) كليات التجارة تخصص (إحصاء) .

تكنولوجيا الاتصالات والمعلومات:

أ- تكنولوجيا الاتصالات والمعلومات: كليات الحاسبات والمعلومات - كليات التجارة والعلوم تخصص (حاسب آلي) .

الهندسة والتصنيع والبناء:

أ- الهندسة والحرف الهندسية: كليات الهندسة تخصصات (الميكانيكا والكهرباء - الإلكترونيات - الاتصالات السلكية واللاسلكية - الرسم الهندسي - أشغال المعادن - الهندسة الكيميائية - صيانة المركبات) .

ب- التصنيع والمعالجة: كليات الهندسة (غزل ونسيج -

- refining) Colleges of home economics.
 C. Architecture and construction: Colleges of Engineering Specializations (Architecture - Structural Engineering - Building Planning - Civil Engineering - Faculties of Fine Arts.

إستخراج معادن - تكرير بترول) كليات الإقتصاد المنزلى .
 ت- الهندسة المعمارية والبناء : كليات الهندسة تخصصات
 هندسة معمارية - هندسة إنشائية - تخطيط مبانى -
 هندسة مدنية (-) كليات الفنون الجميلة تخصص عمارة .

Agriculture, Forestry, Fisheries & veterinary medicine:

- A. Agriculture, Forestry and Fisheries: Colleges of Agriculture.
 B. Veterinary Medicine Colleges.

Health & well-being:

- A. Health: Colleges of Medicine - Dentistry - Pharmacy Physical
 B. Therapy - Nursing - Applied Medical Sciences.
 C. Welfare: social service colleges.

Services :

These include: personal service areas - transportation services - security services. Statistics of this group are collected from the following colleges (tourism and hotels – maritime transport – police).

VI. Data availability methods:

Hard copy -C.D- Website

Note:

Annual rate of change = Current year statement - Previous year statement / previous year statement ×100
 There are slight differences in ratios due to automatic approximation.

Used symbols:

- (-) value is equal zero
 () Percentage in negative.

الزراعة والحراجة ومصائد الاسماك والبيطرة:

- أ- الزراعة والحراجة ومصائد الأسماك : كليات الزراعة.
 ب- البيطرة : كليات الطب البيطرى .

الصحة والرفاه :

- أ- الصحة : كليات الطب البشرى - طب الأسنان - الصيدلة.
 ب- العلاج الطبيعى- التمريض - العلوم الطبية التطبيقية .
 ج- الرفاه : كليات الخدمة الإجتماعية .

الخدمات :

- وتشمل : مجالات الخدمات الشخصية - خدمات النقل - خدمات الأمن ويتم جمع إحصاءات هذه المجموعة من الكليات التالية (السياحة والفنادق - النقل البحرى- النقل الدولى - الشرطة) .

سادساً - طرق إتاحة البيانات :

ورقى - C.D – موقع إلكترونى .

ملحوظة:

معدل التغير السنوى = بيان السنة الحالية - بيان السنة السابقة / بيان السنة السابقة × ١٠٠

يوجد فروق طفيفة فى النسب نتيجة التقريب الألى.

الرموز المستخدمة :

(-) القيمة تساوى صفر

() النسبة بالسالب .

General indicators

المؤشرات العامة

I. Development number of Egyptians obtained approval for Emigration & Egyptians acquired Emigration Status (2017-2021):

Total number of Egyptians Obtained Approval for Emigration & Egyptians Acquired Emigration Status reached 388 emigrant in 2021 (126 emigrant and 262 Acquired Emigration Status), compared to 184 emigrant in 2020, with an increase of 110.9%. Due to the decrease Covid 19 pandemic (Corona) effects.

II. Total Number of Egyptians Obtained Approval for Emigration & Egyptians Acquired Emigration Status in 2021:

- Total Number of Egyptians Obtained Approval for Emigration & Egyptians Acquired Emigration Status reached 388 (292 originally emigrant by 75.3%, and 96 companioned emigrant by 24.7%) in 2021.

- USA rated the first in regards to the number of Egyptians Obtained Approval for Emigration & Egyptians Acquired Emigration Status in 2021, with 155 emigrants by 40%, followed by Italy with 125 emigrant by 32.2%, Then Canada with 89 migrants, 23% of the total number of emigrants.

- Number of Egyptians Obtained Approval for Emigration & Egyptians Acquired Emigration Status of male reached 312 male emigrant by 80.4% (77 Egyptians male Obtained Approval for Emigration by 19.8% & 235 Egyptians male Acquired Emigration Status by 60.6%) and 76 female emigrant by 19.6% of the total number of emigrant (49 Female Obtained Approval for Emigration by 12.6% & 27 Female Acquired Emigration Status by 7%).

أولاً - تطور أعداد المهاجرين والذين إكتسبوا صفة المهاجر خلال الفترة (٢٠١٧-٢٠٢١):

بلغ إجمالي عدد المهاجرين والذين إكتسبوا صفة المهاجر ٣٨٨ مهاجراً عام ٢٠٢١ (١٢٦ مهاجراً و ٢٦٢ مهاجراً إكتسبوا صفة المهاجر) مقابل ١٨٤ مهاجراً عام ٢٠٢٠ بزيادة قدرها ١٠,٩ ٪، بسبب انحسار آثار جائحة كوفيد ١٩ (كورونا).

ثانياً - إجمالي أعداد المصريين الذين حصلوا على موافقة للهجرة للخارج والمصريين الذين إكتسبوا صفة المهاجر عام ٢٠٢١:

- بلغ إجمالي عدد المصريين الذين حصلوا على موافقة للهجرة والمصريين الذين إكتسبوا صفة المهاجر ٣٨٨ مهاجراً عام ٢٠٢١ منهم (٢٩٢ مهاجراً أصلياً بنسبة ٧٥,٣ ٪، ٩٦ مرافق بنسبة ٢٤,٧ ٪).

- تأتي الولايات المتحدة الأمريكية فى المرتبة الأولى من حيث عدد المصريين الذين حصلوا على موافقة للهجرة والمصريين الذين إكتسبوا صفة المهاجر عام ٢٠٢١ حيث بلغ ١٥٥ مهاجر بنسبة ٤٠ ٪، يليها إيطاليا بعدد ١٢٥ مهاجراً بنسبة ٣٢,٢ ٪، ثم كندا بعدد ٨٩ مهاجراً بنسبة ٢٣ ٪ من إجمالي عدد المهاجرين .

- بلغ عدد المصريين الذين حصلوا على موافقة للهجرة والمصريين الذين إكتسبوا صفة المهاجر من الذكور ٣١٢ مهاجر ذكر بنسبة ٨٠,٤ ٪ (٧٧ مصري حصل على موافقة للهجرة بنسبة ١٩,٨ ٪ و ٢٣٥ مصري اكتسب صفة مهاجر بنسبة ٦٠,٦ ٪)، الإناث ٧٦ مهاجرة أنثى بنسبة ١٩,٦ ٪ من إجمالي عدد المهاجرين (٤٩ مصرية حصلت على موافقة للهجرة بنسبة ١٢,٦ ٪ و ٢٧ مصرية اكتسبت صفة مهاجر بنسبة ٧ ٪).

- The age group (40 - 44 years) came first in terms of the number of Egyptians Obtained Approval for Emigration & Egyptians Acquired Emigration Status reached 83 migrant by 21.4% of the total number of emigrants.

- Married couples category occupied the largest share of number of Egyptians Obtained Approval for Emigration & Egyptians Acquired Emigration Status, with 261 emigrants by 83.9% of total emigrants at marriage age (18 years and over for males and female).

- Private Sector occupied the largest share of number of Egyptians Obtained Approval for Emigration & Egyptians Acquired Emigration Status with 261 Emigrant by 70.2%, followed by Emigrants who did not work such as housewives, Fresh graduates and full-time students (other's) with 102 emigrant by 27.4% of total emigrants at work age (6 years and above).

- The category of Professionals is the largest share of number of Egyptians Obtained Approval for Emigration & Egyptians Acquired Emigration Status reached 120 emigrants by 35.8%, followed by the category of Elementary occupations reaching 81 migrants with 24.2% of the total number of emigrant (15 years and above).

- Emigrants with university degree ranked the first in terms of number of Egyptians Obtained Approval for Emigration & Egyptians Acquired Emigration Status reached 137 emigrant by 38.2% of total emigrants at education age (10 years and over).

- تأتي الفئة العمرية (٤٠-٤٤ سنة) في المرتبة الأولى من حيث عدد المصريين الذين حصلوا على موافقة للهجرة والمصريين الذين إكتسبوا صفة المهاجر حيث بلغ ٨٣ مهاجراً بنسبة ٢١,٤٪ من إجمالي عدد المهاجرين .

- استحوذت فئة المتزوجين علي النصيب الاكبر من اعداد المصريين الذين حصلوا على موافقة للهجرة والمصريين الذين إكتسبوا صفة المهاجر حيث بلغ ٢٦١ مهاجر بنسبة ٨٣,٩٪ من إجمالي عدد المهاجرين في سن الزواج (١٨ سنة فأكثر للذكور و الإناث).

استحوذ العاملین بالقطاع الخاص علي النصيب الاكبر من اعداد المصريين الذين حصلوا على موافقة للهجرة والمصريين الذين إكتسبوا صفة المهاجر حيث بلغ ٢٦١ مهاجر بنسبة ٧٠,٢٪ يليهم الأفراد الذين لم يسبق لهم العمل مثل : ربات البيوت وحديثي التخرج و المتفرغون للدراسة (أخري) حيث بلغ عددهم ١٠٢ مهاجراً بنسبة ٢٧,٤٪ من إجمالي المهاجرين في سن العمل (٦ سنوات فأكثر) .

استحوذت فئة الأخصائيين (أصحاب المهن العلمية) علي النصيب الاكبر من اعداد المصريين الذين حصلوا على موافقة للهجرة والمصريين الذين إكتسبوا صفة المهاجر حيث بلغ ١٢٠ مهاجر بنسبة ٣٥,٨٪، يليهم عمال المهن العادية وبلغ عددهم ٨١ مهاجر بنسبة ٢٤,٢٪ من إجمالي أعداد المهاجرين (١٥ سنة فأكثر) .

يأتي الحاصلين على مؤهلات جامعية في المرتبة الأولى من اعداد المصريين الذين حصلوا على موافقة للهجرة والمصريين الذين إكتسبوا صفة المهاجر بلغ ١٣٧ مهاجراً بنسبة ٣٨,٢٪ من إجمالي أعداد المهاجرين والذين اكتسبوا صفة المهاجر في سن التعليم (١٠ سنوات فأكثر).

III: Total number of Egyptians Acquired Another Nationality in 2021:

- Number of Egyptians who acquired foreign nationalities reached 3142 Egyptians in 2021, compared to 2611 Egyptians in 2020 with an increase of 20.3% (1779 Egyptians obtained naturalization permission while retaining the Egyptian citizenship by 56.6% and 1363 Egyptians who obtained naturalization permission while not retaining the Egyptian nationality 43.4%).

ثالثاً - إجمالي أعداد المصريين الذين اكتسبوا جنسيات أجنبية عام ٢٠٢١:

بلغ عدد المصريين الذين اكتسبوا جنسيات أجنبية ٣١٤٢ مصري عام ٢٠٢١ مقابل ٢٦١١ مصري عام ٢٠٢٠ بنسبة زيادة قدرها ٢٠,٣% (١٧٧٩ مصري حصلوا على إذن بالتجنس مع الإحتفاظ بالجنسية المصرية بنسبة ٥٦,٦% بينما ١٣٦٣ حصلوا على إذن بالتجنس مع عدم الإحتفاظ بالجنسية المصرية بنسبة ٤٣,٤%).

الفصل الأول

Chapter I

تطور أعداد المصريين الذين حصلوا على موافقة
للهجرة للخارج والذين إكتسبوا صفة المهاجر
خلال الفترة (٢٠١٧ - ٢٠٢١)

**Development Number of Egyptians
Obtained Approval for Emigration &
Egyptians Acquired Emigration Status
(2017-2021)**

تطور أعداد المصريين الذين حصلوا على موافقة للهجرة والمصريين الذين إكتسبوا صفة المهاجر طبقاً لنوع المهاجر
وصفة المهاجر خلال الفترة (٢٠١٧ - ٢٠٢١)

Development Number of Egyptians Obtained Approval for Emigration & Egyptians Acquired
Emigration Status according to Emigrant Type and Status (2017 - 2021)

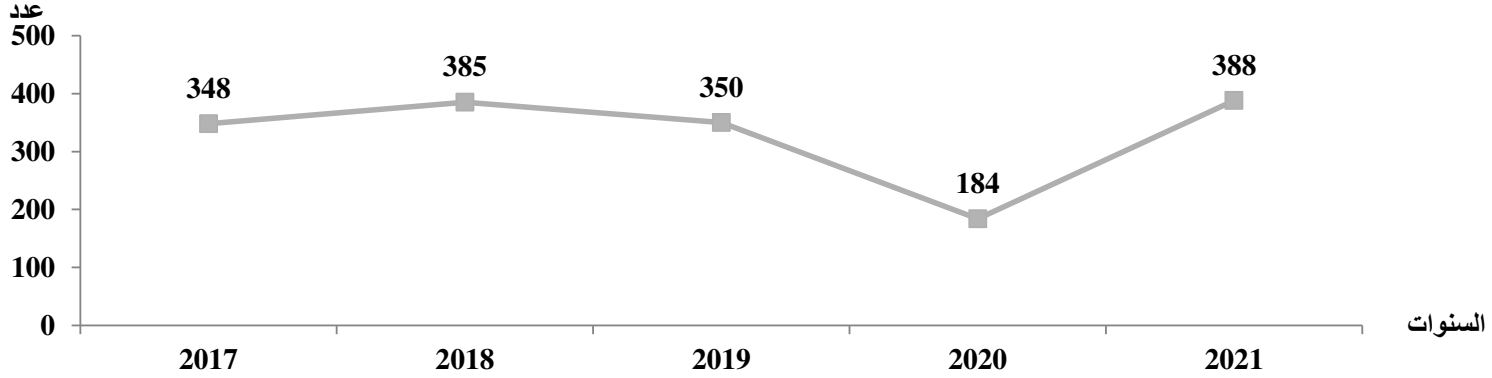
Table No. (1)

جدول رقم (١)

معدل التغير السنوي %	الإجمالي Total			الذين إكتسبوا صفة المهاجر Who acquired Emigrant Feature			مهاجرون Emigrants			نوع المهاجر Emigrant Type
	الجملة Total	مرافق Companion	أصلي Original	الجملة Total	مرافق Companion	أصلي Original	الجملة Total	مرافق Companion	أصلي Original	صفة المهاجر Emigrant Status
Annual change rate	Total	Companion	Original	Total	Companion	Original	Total	Companion	Original	السنة years
110.9	388	96	292	262	27	235	126	69	57	2021
(47.4)	184	31	153	143	8	135	41	23	18	2020
(9.1)	350	53	297	236	14	222	114	39	75	2019
10.6	385	76	309	258	19	239	127	57	70	2018
-	348	37	311	252	11	241	96	26	70	2017

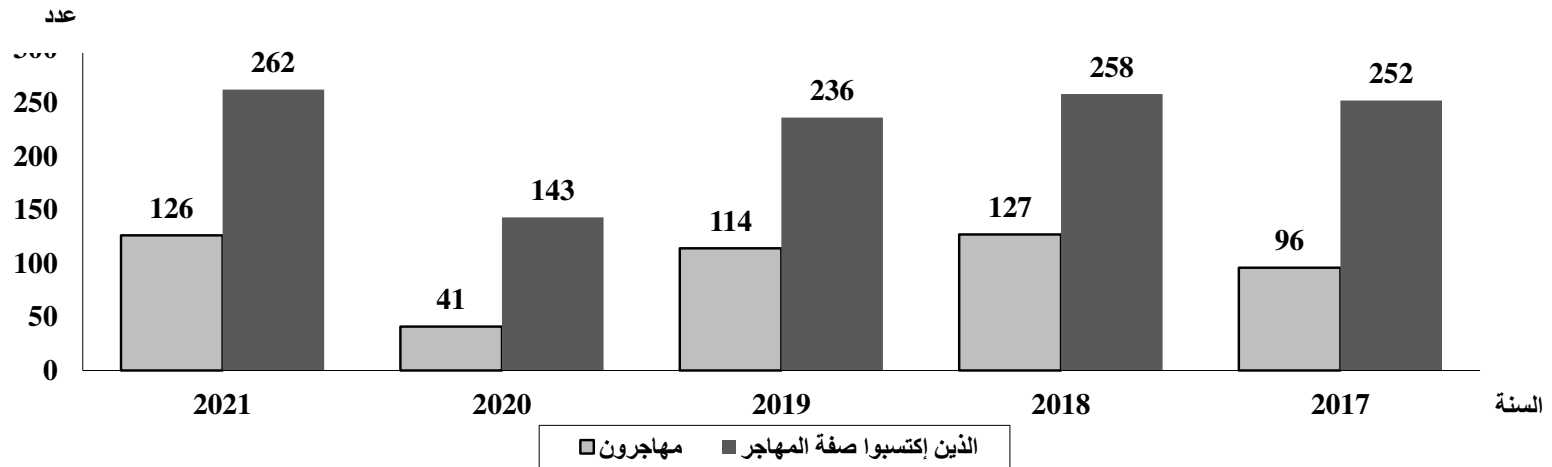
تطور أعداد المصريين الذين حصلوا على موافقة للهجرة والمصريين الذين إكتسبوا صفة المهاجر خلال الفترة (٢٠١٧ - ٢٠٢١)

Development of Egyptians Recieved a Pemsion to Emigrate Abroad and those who aquired Emigrant Status (2017 - 2021)



تطور أعداد المصريين الذين حصلوا على موافقة للهجرة والمصريين الذين إكتسبوا صفة المهاجر طبقاً لنوع المهاجر وصفة المهاجر خلال الفترة (٢٠١٧ - ٢٠٢١)

Development Number of Egyptians Obtained Approval for Emigration & Egyptians Acquired Emigration Status according to Emigrant Type and Status (2017 - 2021)



الفصل الثاني
Chapter II

المصريين الذين حصلوا على موافقة للهجرة
للخارج والمصريين الذين إكتسبوا صفة المهاجر
عام ٢٠٢١

**Egyptians Obtained Approval for
Emigration & Egyptians Acquired
Emigration Status in 2021**

إجمالي أعداد المصريين الذين حصلوا على موافقة للهجرة والمصريين الذين اكتسبوا صفة المهاجر طبقاً لدولة المهجر ونوع المهاجر وصفة المهاجر عام ٢٠٢١

Total number of Egyptians Obtained Approval for Emigration & Egyptians Acquired Emigration Status according to Diaspora Country, Type and status of Emigrant in 2021

Table No.(2)

جدول رقم (٢)

Type of Emigrant	الاجمالي Total			الذين اكتسبوا صفة المهاجر Acquired Emigrant status			مهاجرون Emigrants			نوع المهاجر	
	Emigrant Status	الجملة Total	مرافق Comp-anion	أصلي Original	الجملة Total	مرافق Comp-anion	أصلي Original	الجملة Total	مرافق Comp-anion	أصلي Original	صفة المهاجر
Diaspora Country	%	Total	Comp-anion	Original	Total	Comp-anion	Original	Total	Comp-anion	Original	دولة المهجر
Total	-	388	96	292	262	27	235	126	69	57	الإجمالي
%	100	-	24.7	75.3	67.5	7.0	60.6	32.5	17.8	14.7	%
USA	40.0	155	63	92	63	12	51	92	51	41	الولايات المتحدة الأمريكية
Italy	32.2	125	-	125	125	-	125	-	-	-	إيطاليا
Canada	23.0	89	33	56	57	15	42	32	18	14	كندا
Germany	1.5	6	-	6	6	-	6	-	-	-	المانيا
United Kingdom	1.0	4	-	4	4	-	4	-	-	-	المملكة المتحدة
Australia	0.8	3	-	3	1	-	1	2	-	2	استراليا
Other Countries⁽¹⁾	1.5	6	-	6	6	-	6	-	-	-	دول اخري ^(١)

(1) Other countries ex. Holland , France, Russia.

(١) دول اخرى مثل: هولندا، فرنسا، روسيا.

إجمالي أعداد المصريين الذين حصلوا على موافقة للهجرة والمصريين الذين إكتسبوا صفة المهاجر طبقاً لدولة المهجر ونوع المهاجر والنوع عام ٢٠٢١

Total number of Egyptians Obtained Approval for Emigration & Egyptians Acquired Emigration Status according to Diaspora Country, Emigrant Type and sex in 2021

Table No.(3)

جدول رقم (٣)

Emigrant Type	الإجمالي Total				الذين إكتسبوا صفة المهاجر Acquired Emigrant status			مهاجرون Emigrants			نوع المهاجر النوع
	Sex	الجملة Sub. Total	أنثى Female	ذكر Male	الجملة Sub. Total	أنثى Female	ذكر Male	الجملة Sub. Total	أنثى Female	ذكر Male	
Diaspora Country	%										دولة المهجر
Total	-	388	76	312	262	27	235	126	49	77	الإجمالي
%	100	-	19.6	80.4	67.5	7.0	60.6	32.5	12.6	19.8	%
USA	40.0	155	42	113	63	9	54	92	33	59	الولايات المتحدة الأمريكية
Italia	32.2	125	-	125	125	-	125	-	-	-	إيطاليا
Canada	23.0	89	34	55	57	18	39	32	16	16	كندا
Germany	1.5	6	-	6	6	-	6	-	-	-	المانيا
United Kingdom	1.0	4	-	4	4	-	4	-	-	-	المملكة المتحدة
Australia	0.8	3	-	3	1	-	1	2	-	2	استراليا
Other Countries ⁽¹⁾	1.5	6	-	6	6	-	6	-	-	-	دول اخري (١)

(1) Other countries include : Holland , France , Switzerland , Russia.

(١) دول اخري تشمل : هولندا، فرنسا ، سويسرا ، روسيا.

إجمالي أعداد المصريين الذين حصلوا على موافقة للهجرة والمصريين الذين إكتسبوا صفة المهاجر طبقاً لفئات السن قبل الهجرة ونوع المهاجر وصفة المهاجر عام ٢٠٢١

Total number of Egyptians Obtained Approval for Emigration & Egyptians Acquired Emigration Status according to age groups prior to Emigration , Emigrant Type and Status 2021

Table No. (4)

جدول رقم (٤)

Emigrant Type	الإجمالي Total			الذين إكتسبوا صفة المهاجر Acquired Emigrant status			مهاجرون Emigrants			نوع المهاجر صفة المهاجر	
	%	الجملة Total	مرافق Comp-anion	أصلي Original	الجملة Total	مرافق Comp-anion	أصلي Original	الجملة Total	مرافق Comp-anion		أصلي Original
Age Groups											فئات السن
الإجمالي	-	388	96	292	262	27	235	126	69	57	الإجمالي
%	100	-	24.7	75.3	67.5	6.9	60.6	32.5	17.8	14.7	%
less than 15	12.9	50	47	3	14	12.0	2.0	36	35	1	أقل من ١٥
15 -	9.3	36	24	12	9	6	3	27	18	9	١٥ -
20 -	1.5	6	-	6	3	-	3	3	-	3	٢٠ -
25 -	1.8	7	-	7	6	-	6	1	-	1	٢٥ -
30 -	11.1	43	1	42	38	1	37	5	-	5	٣٠ -
35 -	17.3	67	11	56	56	4	52	11	7	4	٣٥ -
40 -	21.4	83	6	77	66	1	65	17	5	12	٤٠ -
45 -	13.9	54	4	50	41	2	39	13	2	11	٤٥ -
50 -	5.9	23	1	22	14	-	14	9	1	8	٥٠ -
55 -	2.3	9	2	7	7	1	6	2	1	1	٥٥ -
More than 60	2.6	10	-	10	8	-	8	2	-	2	أكثر من ٦٠

إجمالي أعداد المصريين الذين حصلوا على موافقة للهجرة والمصريين الذين إكتسبوا صفة المهاجر طبقاً لفئات السن قبل الهجرة ونوع المهاجر وصفة المهاجر ودولة المهجر عام ٢٠٢١

Total number of Egyptians Obtained Approval for Emigration & Egyptians Acquired Emigration Status according to Age Groups prior to Emigration, Emigrant Type, status and Diaspora Country 2021

Table No. (5)

جدول رقم (٥)

Emigrant Type	%	الجملة Total	الذين إكتسبوا صفة المهاجر Acquired Emigrant status								مهاجرون Emigrants				نوع المهاجر صفة المهاجر فئات السن
			الجملة Total	دول اخرى ^(١) Others (1)	استراليا Australia	المملكة المتحدة UK	المانيا Germany	كندا Canada	إيطاليا Italy	الولايات المتحدة الأمريكية USA	الجملة Total	استراليا Australia	كندا Canada	الولايات المتحدة الأمريكية USA	
Total	-	388	262	6	1	4	6	57	125	63	126	2	32	92	الإجمالي %
%	100	-	67.5	1.5	0.3	1.0	1.5	14.7	32.2	16.2	32.5	0.5	8.2	23.7	
less than 15	12.9	50	14	-	-	-	-	6	-	8	36	-	11	25	أقل من ١٥
15 -	9.3	36	9	-	-	-	-	6	-	3	27	-	1	26	- ١٥
20 -	1.5	6	3	-	-	-	-	1	-	2	3	-	3	-	- ٢٠
25 -	1.8	7	6	-	-	-	1	3	-	2	1	-	-	1	- ٢٥
30 -	11.1	43	38	4	1	2	3	10	8	10	5	1	2	2	- ٣٠
35 -	17.3	67	56	-	-	1	2	11	28	14	11	1	7	3	- ٣٥
40 -	21.4	83	66	2	-	-	-	13	40	11	17	-	6	11	- ٤٠
45 -	13.9	54	41	-	-	1	-	5	32	3	13	-	2	11	- ٤٥
50 -	5.9	23	14	-	-	-	-	-	10	4	9	-	-	9	- ٥٠
55 -	2.3	9	7	-	-	-	-	2	3	2	2	-	-	2	- ٥٥
More than 60	2.6	10	8	-	-	-	-	-	4	4	2	-	-	2	أكثر من ٦٠

إجمالي أعداد المصريين الذين حصلوا على موافقة للهجرة والمصريين الذين إكتسبوا صفة المهاجر طبقاً للحالة الزوجية ^(١) قبل الهجرة ونوع وصفة المهاجر عام ٢٠٢١

Total number of Egyptians Obtained Approval for Emigration & Egyptians Acquired Emigration Status according to Marital Status⁽¹⁾ before Emigration, Emigrant Type and status 2021

Table No. (6)

جدول رقم (٦)

Type of Emigrant	الإجمالي Total			الذين إكتسبوا صفة المهاجر Acquired Emigrant status			مهاجرون Emigrants			نوع المهاجر صفة المهاجر الحالة الزوجية	
	Emigrant Status	الجملة Total	مرافق Comp-anion	أصلى Original	الجملة Total	مرافق Comp-anion	أصلى Original	الجملة Total	مرافق Comp-anion		أصلى Original
Marital status	%										
Total		311	27	284	242	10	232	69	17	52	الإجمالي
%	100	-	8.7	91.3	77.8	3.2	74.6	22.2	5.5	16.7	%
Never married	13.5	42	2	40	33	1	32	9	1	8	لم يتزوج
Married	83.9	261	25	236	203	9	194	58	16	42	متزوج
Divorced	1.6	5	-	5	4	-	4	1	-	1	مطلق
Widowed	1.0	3	-	3	2	-	2	1	-	1	أرمل

⁽¹⁾ 18 years and above for males and females.

^(١) ١٨ سنة فأكثر للذكور والإناث.

إجمالي أعداد المصريين الذين حصلوا على موافقة للهجرة والمصريين الذين اكتسبوا صفة المهاجر طبقاً للحالة الزوجية⁽¹⁾ قبل الهجرة ونوع المهاجر ودولة المهجر عام ٢٠٢١

Total number of Egyptians Obtained Approval for Emigration & Egyptians Acquired Emigration Status according to Marital Status⁽¹⁾ before Emigration, Emigrant Type and Diaspora Country 2021

Table No. (7)

جدول رقم (٧)

Type of Emigrant	%	الإجمالي Total	الذين اكتسبوا صفة المهاجر Who acquired the status of Emigrant					مهاجرين Emigrants					نوع المهاجر الحالة الزوجية دولة المهجر
			الجملة Total	ارمل Widowed	مطلق Divorced	متزوج Married	لم يتزوج Never married	الجملة Total	ارمل Widowed	مطلق Divorced	متزوج Married	لم يتزوج Never married	
Total	-	311	242	2	4	203	33	69	1	1	58	9	الإجمالي
%	100	-	77.8	0.6	1.3	65.3	10.6	22.2	0.3	0.3	18.6	2.9	%
USA	32.2	100	53	-	2	40	11	47	1	1	39	6	الولايات المتحدة الأمريكية
Italia	40.2	125	125	2	2	118	3	0	-	-	-	-	إيطاليا
Canada	21.5	67	47	-	-	33	14	20	-	-	17	3	كندا
Germany	1.9	6	6	-	-	4	2	0	-	-	-	-	ألمانيا
United Kingdom	1.3	4	4	-	-	2	2	0	-	-	-	-	المملكة المتحدة
Australia	1.0	3	1	-	-	1	-	2	-	-	2	-	أستراليا
Other Countries⁽²⁾	1.9	6	6	-	-	5	1	0	-	-	-	-	دول أخرى ^(٢)

(1) 18 years and above for males and females.

(١) ١٨ سنة فأكثر للذكور والإناث.

(2) Other countries include : Holland ,France,Switzerland,Russia .

(٢) دول أخرى تشمل: هولندا، فرنسا، سويسرا، روسيا.

إجمالي أعداد المصريين الذين حصلوا على موافقة للهجرة والمصريين الذين إكتسبوا صفة المهاجر ^(١) طبقاً لقطاعات العمل قبل الهجرة ونوع المهاجر و صفة المهاجر عام ٢٠٢١

Total number of Egyptians Recieved a Pemiision to Emigrate Abroad and those who acquired the status of Emigrants ⁽¹⁾ according to Work Sectors before Emigration Emigrant Type and Status 2021

Table No.(8)

جدول رقم (٨)

Emigrant Type	الإجمالي Total			الذين إكتسبوا صفة المهاجر Acquired Emigrant status			مهاجرون Emigrants			نوع المهاجر صفة المهاجر قطاعات العمل	
	%	الجملة Total	مرافق Comp-anion	أصلى Original	الجملة Total	مرافق Comp-anion	أصلى Original	الجملة Total	مرافق Comp-anion		أصلى Original
Total		372	83	289	259	26	233	113	57	56	الإجمالي
%	100	-	22.3	77.7	69.6	7.0	62.6	30.4	15.3	15.1	%
Governmental	1.6	6	-	6	5	-	5	1	-	1	حكومي
Public / Public Business	0.8	3	-	3	2	-	2	1	-	1	قطاع عام / أعمال عام
Private	70.2	261	5	256	217	2	215	44	3	41	قطاع خاص
Other ⁽²⁾	27.4	102	78	24	35	24	11	67	54	13	اخرى ^(١)

(1) 6 Years & Over

(١) ٦ سنوات فأكثر

(2) Includes those who have never worked, such as housewives, newly graduated and full-time students.

(٢) تشمل من لم يسبق لهم العمل مثل ربوات البيوت وحديثى التخرج والمتفرغون للدراسة .

اجمالي أعداد المصريين الذين حصلوا على موافقة للهجرة والمصريين الذين اكتسبوا صفة المهاجر^(١) طبقا لدولة المهجر ونوع المهاجر وقطاعات العمل قبل الهجرة عام ٢٠٢١

Total number of Egyptians Received a Permission to Emigrate Abroad and those who acquired the status of Emigrants⁽¹⁾ according to Work Sectors before Emigration, Emigrant Type and Diaspora Country 2021

Table No.(9)

جدول رقم (٩)

Type of Emigrant Business sectors State of Diaspora	%	الإجمالي Total	الذين اكتسبوا صفة المهاجر Acquired Emigrant status					مهاجرين Emigrants					نوع المهاجر قطاعات العمل دولة المهجر
			الجملة Total	اخرى ^(٢) Other ⁽²⁾	قطاع خاص Private	قطاع عام/ اعمال عام Public / Public Business	حكومي Governmental	الجملة Total	اخرى ^(٢) Other ⁽²⁾	قطاع خاص Private	قطاع عام/ اعمال عام Public / Public Business	حكومي Governmental	
Total	-	372	259	35	217	2	5	113	67	44	1	1	الإجمالي
%	100	-	69.6	9.4	58.3	0.5	1.3	30.4	18.0	11.8	0.3	0.3	%
USA	38.4	143	60	16	41	1	2	83	49	33	-	1	الولايات المتحدة الأمريكية
Italy	33.6	125	125	-	125	-	-	-	-	-	-	-	إيطاليا
Canada	22.9	85	57	18	35	1	3	28	18	9	1	-	كندا
Germany	1.6	6	6	-	6	-	-	-	-	-	-	-	المانيا
United Kingdom	1.1	4	4	-	4	-	-	-	-	-	-	-	المملكة المتحدة
Australia	0.8	3	1	-	1	-	-	2	-	2	-	-	استراليا
Other Countries⁽³⁾	1.6	6	6	1	5	-	-	-	-	-	-	-	دول اخرى ^(٣)

(1) 6 Years & Over

(2) Includes those who have never worked, such as housewives, newly graduated and full-time students.

(3) Other countries include : Holland , France , Switzerland , Russia .

(١) ٦ سنوات فأكثر

(٢) تشمل من لم يسبق لهم العمل مثل ربوات البيوت وحديثي التخرج والمتفرغون للدراسة .

(٣) دول اخرى تشمل : هولندا، فرنسا، سويسرا، روسيا .

إجمالي أعداد المصريين الذين حصلوا على موافقة للهجرة والمصريين الذين إكتسبوا صفة المهاجر^(١) طبقا لأقسام المهن الرئيسية^(٢) قبل الهجرة ونوع المهاجر وصفة المهاجر عام ٢٠٢١

Total number of Egyptians Received a Permission to Emigrate Abroad and those who acquired the status of Emigrants⁽¹⁾ according to Main Occupations⁽²⁾ before Emigration, Emigrant Type and Status 2021

Table No.(10)

جدول رقم (١٠)

Type of Emigrant	الإجمالي Total			الذين إكتسبوا صفة المهاجر Acquired Emigrant status			مهاجرون Emigrants			نوع المهاجر صفة المهاجر أقسام المهن الرئيسية	
	%	الجملة Total	مرافق Companion	أصلي Original	الجملة Total	مرافق Companion	أصلي Original	الجملة Total	مرافق Companion		أصلي Original
Total		335	48	287	245	14	231	90	34	56	الإجمالي
%	100	-	14.3	85.7	73.1	4.2	69.0	26.9	10.1	16.7	%
Legislators, senior officials & managers	4.5	15	-	15	11	-	11	4	-	4	رجال التشريع وكبار المسؤولين والمديرين
Professionals	35.8	120	3	117	89	1	88	31	2	29	الأخصائيون (أصحاب المهن العلمية)
Technicians & associate professionals	2.4	8	-	8	6	-	6	2	-	2	الفنيون ومساعدو الأخصائيون
Clerks	3.3	11	1	10	4	-	4	7	1	6	الكتبة
Service workers, shop & market sales workers	3.9	13	-	13	13	-	13	-	-	-	العاملون في الخدمات والمحلات والأسواق
Skilled agricultural & fishery workers	1.8	6	-	6	6	-	6	-	-	-	العمال في الزراعة والصيد
Craft & related trades workers	2.7	9	-	9	9	-	9	-	-	-	الحرفيون ومن إليهم
Plant, machine operators& assemblers	1.8	6	-	6	6	-	6	-	-	-	عمال تشغيل المصانع ومشغلو الماكينات
Elementary occupations	24.2	81	-	81	80	-	80	1	-	1	عمال المهن العادية
Not classified by occupation⁽²⁾	19.7	66	44	22	21	13	8	45	31	14	أفراد لا يمكن تصنيفهم ^(١)

(1) 15 years and above

(2) Includes those who have never worked, such as housewives, newly graduated and full-time students.

(١) ١٥ سنة فأكثر

(٢) تشمل من لم يسبق لهم العمل مثل ربات البيوت وحديثي التخرج والمتفرغون للدراسة .

إجمالي أعداد المصريين الذين حصلوا على موافقة للهجرة والمصريين الذين إكتسبوا صفة المهاجر^(١) طبقاً لأقسام المهن الرئيسية قبل الهجرة ونوع وصفة المهاجر ودولة المهجر عام ٢٠٢١

Total number of Egyptians Recieved a Pemiision to Emigrate Abroad and those who acquired the status of Emigrants⁽⁴⁾ according to Main Occupations before Emigration, Emigrant Type,status and Diaspora Country 2021

Table No. (11)

جدول رقم (١١)

Emigrant Type	%	الجملة Total	الذين إكتسبوا صفة المهاجر Acquired Emigrant status								مهاجرون Emigrants				نوع المهاجر صفة المهاجر
			الجملة Total	دول اخرى ^(٢) Others (1)	استراليا Australia	المملكة المتحدة UK	المانيا Germany	كندا Canada	إيطاليا Italy	الولايات المتحدة الأمريكية USA	الجملة Total	استراليا Australia	كندا Canada	الولايات المتحدة الأمريكية USA	
Total	-	335	245	5	1	4	6	38	138	53	90	2	21	67	الإجمالي %
%	100	-	73.1	1.5	0.3	1.2	1.8	11.3	41.2	15.8	26.9	0.6	6.3	20.0	
Legislators, senior officials & managers	4.5	15	11	-	-	-	-	3	3	5	4	-	1	3	رجال التشريع وكبار المسؤولين والمديرين
Professionals	35.8	120	89	5	1	4	6	34	10	29	31	2	9	20	الإخصائيون (اصحاب المهن العلمية)
Technicians & associate professionals	2.4	8	6	-	-	-	-	-	4	2	2	-	-	2	الفنيون ومساعدي الإخصائيون
Clerks	3.3	11	4	-	-	-	-	1	1	2	7	-	-	7	الكتابة
Service workers, shop & market sales workers	3.9	13	13	-	-	-	-	-	11	2	-	-	-	-	العاملون في الخدمات والمحلات والأسواق
Skilled agricultural & fishery workers	1.8	6	6	-	-	-	-	-	6	-	-	-	-	-	العمال في الزراعة والصيد
Craft & related trades workers	2.7	9	9	-	-	-	-	-	8	1	-	-	-	-	الحرفيون ومن إليهم
Plant, machine operators& assemblers	1.8	6	6	-	-	-	-	-	3	3	-	-	-	-	عمال تشغيل المصانع ومشغلو الماكينات
Elementary occupations	24.2	81	80	-	-	-	-	-	79	1	1	-	-	1	عمال المهن العادية
Not classified by occupation ⁽²⁾	19.7	66	21	-	-	-	-	-	13	8	45	-	11	34	أفراد لا يمكن تصنيفهم ^(٣)

(1) 15 years and above

(2) Includes those who have never worked, such as housewives, newly graduated and full-time students.

(3) Other Countries include : Holland , France , Switzerland , Russia .

(١) سنة فأكثر

(٢) تشمل من لم يسبق لهم العمل مثل ربات البيوت وحديثي التخرج والمتفرغون للدراسة .

(٣) دول اخرى تشمل : هولندا ، فرنسا ، سويسرا ، روسيا .

إجمالي أعداد المصريين الذين حصلوا على موافقة للهجرة والمصريين الذين إكتسبوا صفة المهاجر⁽¹⁾ طبقاً للحالة التعليمية قبل الهجرة ونوع المهاجر وصفة المهاجر عام ٢٠٢١

Total number of Egyptians Received a Permission to Emigrate Abroad and those who acquired the status of Emigrants⁽¹⁾ according to Educational Status before Emigration, Emigrant Type and Status in 2021

Table No.(12)

جدول رقم (١٢)

Type of Emigrant		الإجمالي			الذين إكتسبوا صفة المهاجر			مهاجرون			نوع المهاجر	
		Total			Acquired Emigrant status			Emigrants				
Educational Status	Emigrant Status	%	الجملة Total	مرافق Comp-anion	أصلي Original	الجملة Total	مرافق Comp-anion	أصلي Original	الجملة Total	مرافق Comp-anion	أصلي Original	صفة المهاجر
												الحالة التعليمية
Total		-	359	70	289	256	23	233	103	47	56	الإجمالي
% Total		107	-	19.5	80.5	71.3	6.4	64.9	28.7	13.1	15.6	%
Above University	PHD	1.7	6	1	5	5	1	4	1	-	1	دكتوراه
	Master	2.8	10	-	10	10	-	10	-	-	-	ماجستير
	Diploma	2.2	8	1	7	2	-	2	6	1	5	دبلوم عالي
	Total	6.7	24	2	22	17	1	16	7	1	6	اجمالي
University		38.2	137	16	121	101	8	93	36	8	28	جامعي
Intermediate certificate and above		30.9	111	6	105	93	-	93	18	6	12	مؤهل متوسط وفوق المتوسط
Pre-intermediate certificate		8.1	29	11	18	13	3	10	16	8	8	مؤهل أقل من المتوسط
Without degree		16.2	58	35	23	32	11	21	26	24	2	بدون مؤهل

(1) 10 years and above

(1) ١٠ سنوات فأكثر .

إجمالي أعداد المصريين الذين حصلوا على موافقة للهجرة والمصريين الذين اكتسبوا صفة المهاجر^(١) طبقاً للحالة التعليمية قبل الهجرة ونوع المهاجر ودولة المهجر. عام ٢٠٢١

Total number of Egyptians Received a Permission to Emigrate Abroad and those who acquired the status of Emigrants⁽¹⁾ according to Educational Status before Emigration, Emigrant Type and Diaspora Country 2021

Table No. (13)

جدول رقم (١٣)

Emigrant Type	Diaspora Country	Educational Status	الجملة %	الجملة Total	الذين اكتسبوا صفة المهاجر Acquired Emigrant status						مهاجرون Emigrants				نوع المهاجر Dولة المهجر		
					الجملة Total	دول اخرى ^(٢) Others (1)	استراليا Australia	المملكة المتحدة UK	المانيا Germany	كندا Canada	إيطاليا Italy	الولايات المتحدة الأمريكية USA	الجملة Total	استراليا Australia	كندا Canada	الولايات المتحدة الأمريكية USA	الحالة التعليمية
Total			-	359	256	6	1	4	6	55	125	59	103	2	25	76	الإجمالي
%			100	-	71.3	1.7	0.3	1.1	1.7	15.3	34.8	16.4	28.7	0.6	7.0	21.2	%
Above University	PHD		1.7	6	5	-	-	1	1	2	-	1	1	-	-	1	دكتوراه
	Master		2.8	10	10	2	-	-	-	3	-	5	-	-	-	-	فوق ماجستير
	DipLoma		2.2	8	2	-	-	-	-	-	-	2	6	-	2	4	دبلوم عالي
University			38.2	137	101	3	1	3	5	38	21	30	36	2	14	20	جامعي
Intermediate certificate and above			30.9	111	93	1	-	-	-	-	78	14	18	-	2	16	مؤهل متوسط وفوق المتوسط
Pre-intermediate certificate			8.1	29	13	-	-	-	-	5	6	2	16	-	3	13	مؤهل أقل من المتوسط
Without degree			16.2	58	32	-	-	-	-	7	20	5	26	-	4	22	بدون مؤهل

(1) 10 years and above

(١) ١٠ سنة فأكثر

(2) Other Countries include : Holland , France , Switzerland , Russia .

(٢) دول اخرى تشمل : هولندا ، فرنسا ، سويسرا ، روسيا .

إجمالي أعداد المصريين الذين حصلوا على موافقة للهجرة والمصريين الذين إكتسبوا صفة المهاجر أصحاب المؤهلات العلمية طبقاً المجموعات العلمية الرئيسية وفقاً للتصنيف الدولي المقنن لإحصاءات التعليم^(١) قبل الهجرة ونوع المهاجر وصفة المهاجر عام ٢٠٢١

Total number of Egyptians Received a Permission to Emigrate Abroad and those who acquired the status of Emigrants according to International Standard Classification of Education (ISCED)⁽¹⁾ before Emigration, Emigrant Type and Status in 2021

Table No.(14)

جدول رقم (١٤)

Type of Emigrant Migrant status Qualification	الإجمالي Total			الذين إكتسبوا صفة المهاجر Acquired Emigrant status			مهاجرون Emigrants			نوع المهاجر صفة المهاجر المؤهل العلمي	
	%	الجملة Total	مرافق Comp-anion	أصلي Original	الجملة Total	مرافق Comp-anion	أصلي Original	الجملة Total	مرافق Comp-anion		أصلي Original
Total		161	18	143	118	9	109	43	9	34	الإجمالي
%	100	-	11.2	88.8	73.3	5.6	67.7	26.7	5.6	21.1	%
Business, Administration & Law	26.7	43	3	40	25	1	24	18	2	16	الاعمال والادارة والقانون
Engineering, manufacturing & construction	22.4	36	1	35	32	1	31	4	-	4	الهندسة والتصنيع والبناء
Health & well-being	18.6	30	4	26	24	-	24	6	4	2	الصحة والرفاه
Social Sciences, Press & Media	12.4	20	5	15	17	5	12	3	-	3	العلوم الاجتماعية والصحافة والاعلام
Services	4.3	7	-	7	2	-	2	5	-	5	الخدمات
Information & Communication Technologies (ICT)	4.3	7	-	7	7	-	7	-	-	-	تكنولوجيا الاتصالات والمعلومات
Agriculture, forestry, fisheries & veterinary medicine	3.7	6	2	4	3	1	2	3	1	2	الزراعة والحراجة ومصائد الاسماك والبيطرة
Natural Sciences, Mathematics & Statistics	3.7	6	-	6	5	-	5	1	-	1	العلوم الطبيعية والرياضيات والاحصاء
Education	2.5	4	2	2	1	-	1	3	2	1	التعليم
Arts & Humanities	1.2	2	1	1	2	1	1	-	-	-	الفنون والعلوم الانسانية

(1) Includes university and postgraduate qualifications

(١) يتضمن المؤهلات الجامعية وفوق الجامعية

إجمالي أعداد المصريين الذين حصلوا على موافقة للهجرة والمصريين الذين إكتسبوا صفة المهاجر طبقاً للمجموعات العلمية الرئيسية طبقاً للتصنيف الدولي المقتن لإحصاءات التعليم^(١) قبل الهجرة ونوع المهاجر ودولة المهجر عام ٢٠٢١

Total number of Egyptians Received a Permission to Emigrate Abroad and those who acquired the status of Emigrants according to International Standard Classification of Education (ISCED)⁽¹⁾ before Emigration, Emigrant Type and Diaspora Country 2021

Table No. (15)

جدول رقم (١٥)

Emigrant Type	%	الجملة Total	الذين إكتسبوا صفة المهاجر Acquired Emigrant status								مهاجرون Emigrants				نوع المهاجر دولة المهجر
			الجملة Total	دول اخرى ^(٢) Others	استراليا Australia	المملكة المتحدة UK	المانيا Germany	كندا Canada	إيطاليا Italy	الولايات المتحدة الأمريكية USA	الجملة Total	استراليا Australia	كندا Canada	الولايات المتحدة الأمريكية USA	
Total	-	161	118	5	1	4	6	43	21	38	43	2	16	25	الإجمالي
%	100	-	73.3	3.1	0.6	2.5	3.7	26.7	13.0	23.6	26.7	1.2	9.9	15.5	%
Business, Administration & Law	26.7	43	25	1	-	-	-	10	8	6	18	1	7	10	الاعمال والادارة والقانون
Engineering, manufacturing & construction	22.4	36	32	3	-	3	3	11	-	12	4	1	3	-	الهندسة والتصنيع والبناء
Health & well-being	18.6	30	24	1	1	1	3	8	1	9	6	-	3	3	الصحة والرفاه
Social Sciences, Press & Media	12.4	20	17	-	-	-	-	6	6	5	3	-	1	2	العلوم الإجتماعية والصحافة والاعلام
Services	4.3	7	2	-	-	-	-	-	1	1	5	-	1	4	الخدمات
Information & Communication Technologies (ICT)	4.3	7	7	-	-	-	-	3	-	4	-	-	-	-	تكنولوجيا الاتصالات والمعلومات
Agriculture, forestry, fisheries & veterinary medicine	3.7	6	3	-	-	-	-	1	2	-	3	-	-	3	الزراعة والحراجة ومصائد الاسماك والبيطرة
Natural Sciences, Mathematics & Statistics	3.7	6	5	-	-	-	-	4	1	-	1	-	-	1	العلوم الطبيعية والرياضيات والاحصاء
Education	2.5	4	1	-	-	-	-	-	1	-	3	-	1	2	التعليم
Arts & Humanities	1.2	2	2	-	-	-	-	-	1	1	-	-	-	-	الفنون والعلوم الانسانية

(1) 10 years and above

(١) ١٠ سنة فأكثر

(2) Other Countries include : Holland , France , Switzerland , Russia .

(٢) دول اخرى تشمل : هولندا ، فرنسا ، سويسرا ، روسيا .

الفصل الثالث
Chapter III

المصريين الذين حصلوا على
جنسيات أخرى عام ٢٠٢١

**Egyptians Acquired Another
Nationality 2021**

تطور أعداد المصريين الذين إكتسبوا جنسيات أجنبية خلال الفترة (٢٠١٧ - ٢٠٢١)

Development number of Egyptians Acquired Another Nationality during the period (2017-2021)

Table NO.(16)

جدول رقم (١٦)

معدل التغير السنوى % Annual change rate	الإجمالي Total	السنوات Years
20.3	3142	2021
(0.2)	2611	2020
(2.9)	2616	2019
15.6	2694	2018
-	2331	2017

إجمالي أعداد المصريين الذين إكتسبوا جنسيات أجنبية طبقاً لنوع إذن التجنس عام ٢٠٢١

Total number of Egyptians Acquired Another Nationality according to the type of naturalization authorization in 2021

Table NO.(17)

جدول رقم (١٧)

الجملة Total	إذن بالتجنس مع عدم الإحتفاظ بالجنسية المصرية Nationalization without retention of Egyptian nationality	إذن بالتجنس مع الإحتفاظ بالجنسية المصرية Nationalization while retaining Egyptian nationality	نوع الإذن Permission type
3142	1363	1779	الإجمالي
100	43.4	56.6	Total

الجهاز المركزي للتعبئة العامة والإحصاء

العنوان: ٣ طريق صلاح سالم- مدينة نصر- القاهرة- جمهورية مصر العربية

صندوق البريد : ٢٠٨٦ مدينة نصر- القاهرة

فاكس : ٢٤٠٢٤٠٩٩

تليفون : ٢٤٠٢٣٠٣١

Central Agency for Public Mobilization and Statistics (CAPMAS)

Address: 3 Salah Salem St. - Nasr City - Cairo - Egypt

P.O. Box: 2086 Nasr City - Cairo

Tel: (+20) 24023031

Fax: (+20)24024099

Website: <http://www.capmas.gov.eg>

الموقع الإلكتروني للجهاز:

Email: pres_capmas@capmas.gov.eg

البريد الإلكتروني:

رقم الإيداع بدارالكتب ١٨٨٠٤ / ٢٠١٤



الجهاز المركزي للتعبئة العامة والإحصاء

مدينة نصر - ش صلاح سالم - القاهرة - مصر

تليفون: (+202)24023031 - صندوق بريد: 2086 - فاكس: (+202) 24024099

الموقع الإلكتروني: www.capmas.gov.eg

البريد الإلكتروني: pres_capmas@capmas.gov.eg



إدارة تصميم المطبوعات والرسم
العلاقات العامة

طبع بمطبعة الجهاز المركزي
للتعبئة العامة والإحصاء