



الجهاز المركزي للتعبئة العامة والإحصاء

التقرير التحليلي لنشرة الأجانب العاملين في القطاع الخاص والاستثماري في مصر عام ٢٠٢١



بمنه ٢٠٢٢

التقرير التحليلي لنشرة الأجانب العاملين في القطاع الخاص والاستثماري في مصر عام ٢٠٢١

المقدمة

❖ تعتبر الموارد البشرية من أهم عناصر مقومات التنمية الشاملة لذا تلجأ الدولة الي الاستعانة بالخبراء الاجانب في تنفيذ برامج التنمية.

اهداف النشرة

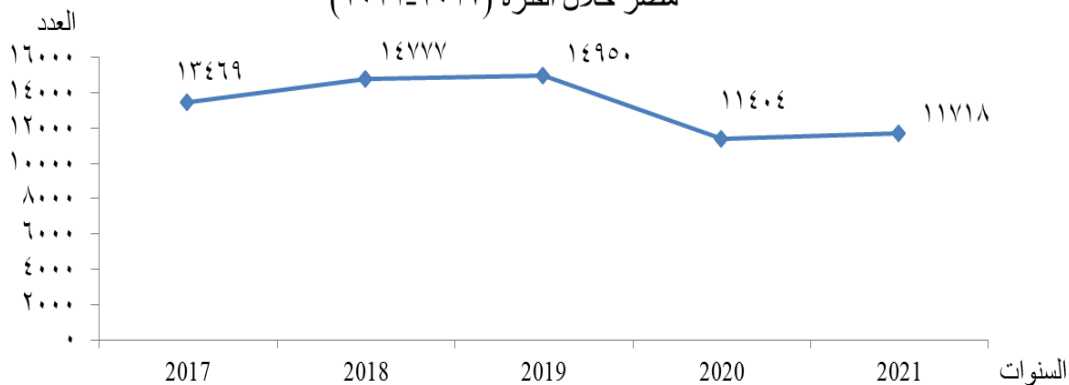
❖ التعرف علي خصائص مجتمع الأجانب الحاصلين على ترخيص للعمل في هذا القطاع لإنجاز برامج التنمية وخاصة البرامج التي تحتاج الي تكنولوجيا متقدمة.

التعريفات

❖ تتضمن النشرة توزيع الأجانب الحاصلين على ترخيص للعمل في القطاع الخاص والاستثماري في مصر من حيث مجموعات الدول الوافدين منها ونوع التعاقد والجنسية وأقسام المهن الرئيسية وفئات النشاط الاقتصادي وجهة إصدار التراخيص.



تطور أعداد الأجانب الحاصلين على ترخيص للعمل بالقطاع الخاص والإستثماري في مصر خلال الفترة (٢٠١٧-٢٠٢١)



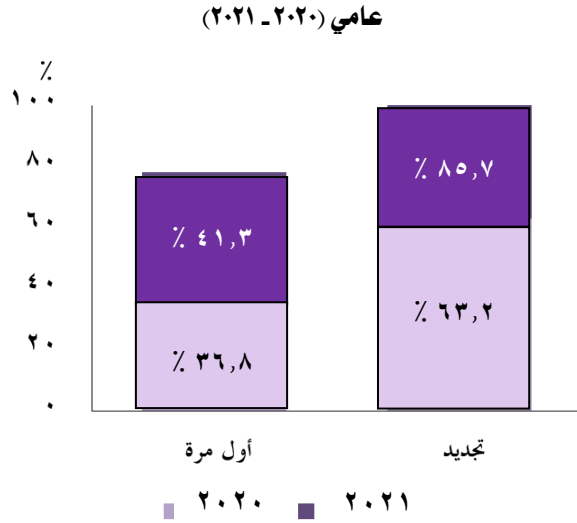
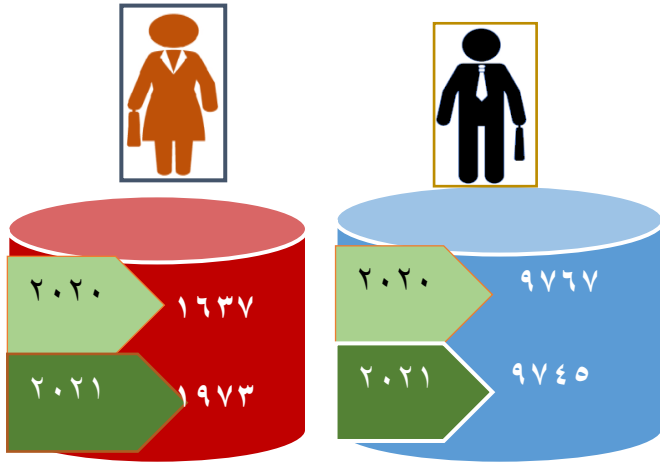
أهم المؤشرات

٠,٢٪ انخفاض في عدد الذكور مقابل زيادة ٢٠,٥٪ للإناث

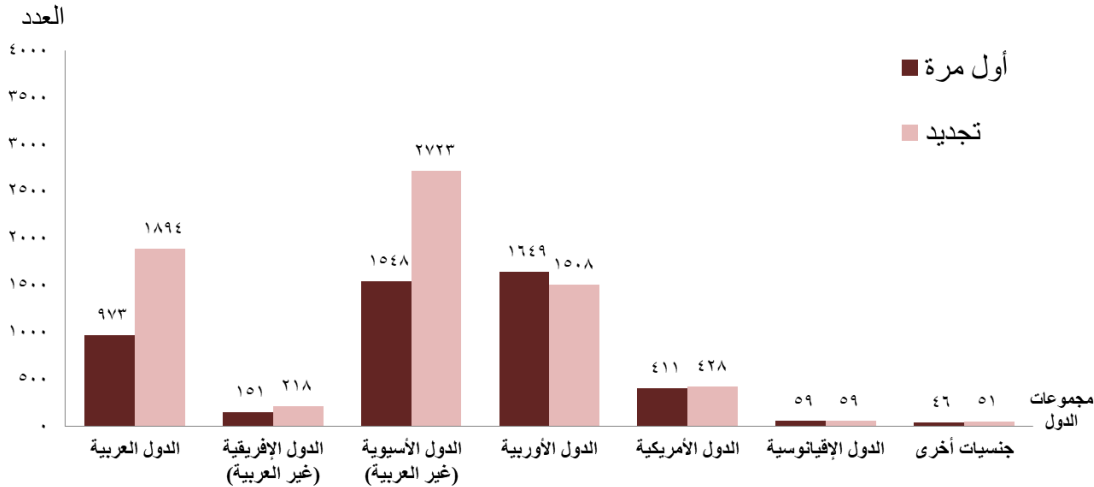
٢,٨٪ زيادة عدد الأجانب الحاصلين على ترخيص للعمل في القطاع الخاص والاستثماري

التوزيع العددي للأجانب الحاصلين على ترخيص للعمل في القطاع الخاص والاستثماري في مصر طبقاً للنوع عامي (٢٠٢٠ - ٢٠٢١)

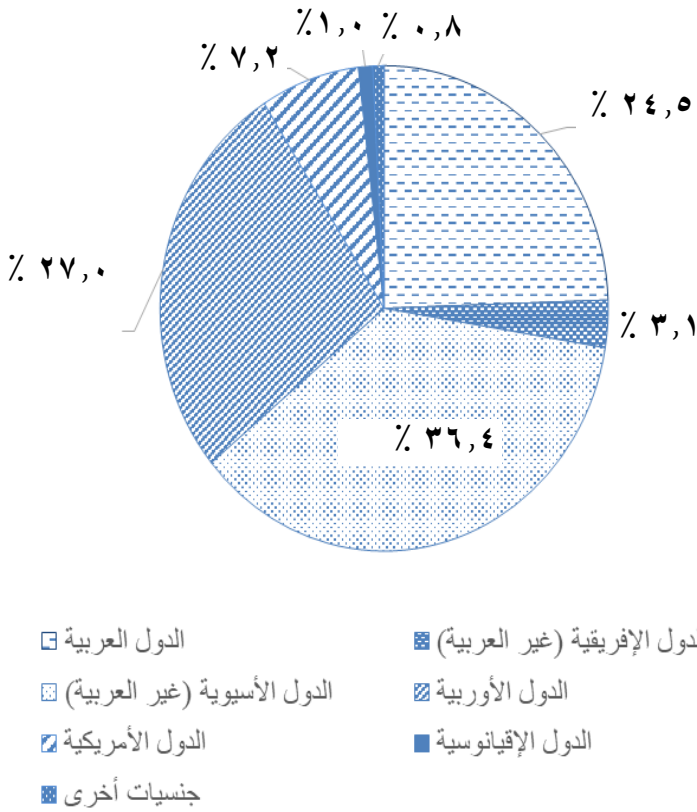
التوزيع النسبي للأجانب الحاصلين على ترخيص للعمل في القطاع الخاص والاستثماري في مصر طبقاً لنوع التعاقد عامي (٢٠٢٠ - ٢٠٢١)



التوزيع العددي للأجانب الحاصلين على ترخيص للعمل في القطاع الخاص والاستثماري في مصر طبقاً لنوع التعاقد ومجموعات الدول عام ٢٠٢١



التوزيع النسبي للأجانب الحاصلين على ترخيص للعمل في القطاع الخاص والاستثماري في مصر طبقاً لمجموعات الدول الوافدين منها عام ٢٠٢١

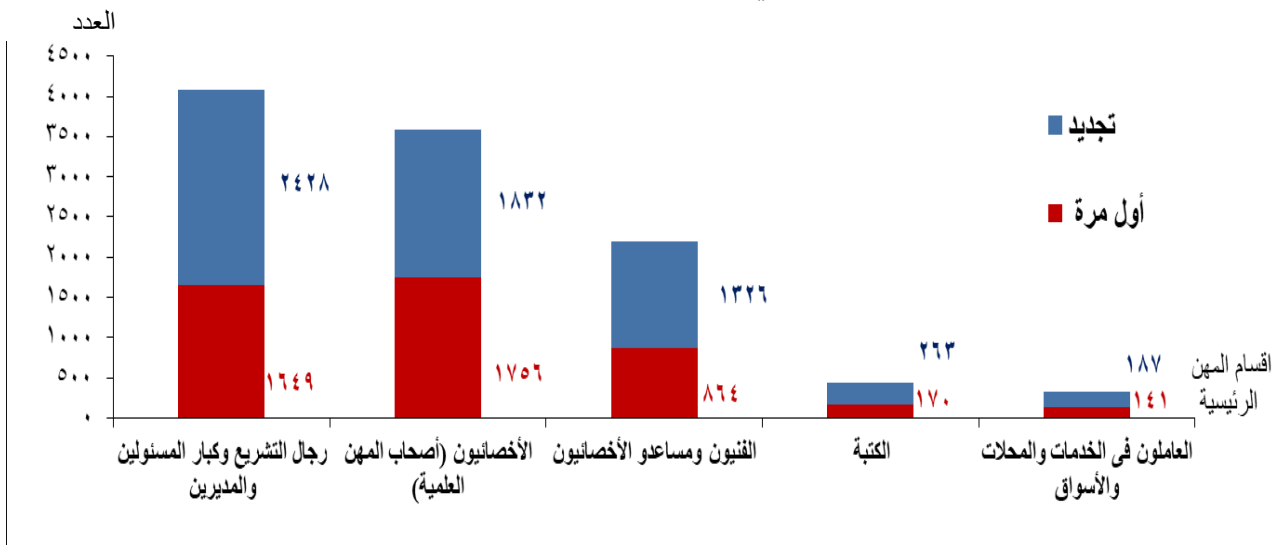


١. من حيث مجموعات الدول الوافدين منها يمثل الأجانب الوافدين من الدول الآسيوية (غير العربية) العدد الأكبر حيث بلغ ٤٢٧١ أجنبي بنسبة ٣٦,٤٪، يليها الدول الأوروبية بعدد ٣١٥٧ أجنبي بنسبة ٢٧٪، ثم تأتي الدول العربية بعدد ٢٨٦٧ أجنبي بنسبة ٢٤,٥٪ ثم الدول الأمريكية بعدد ٨٣٩ أجنبي بنسبة ٧,٢٪، تليها الدول الأفريقية (غير العربية) حيث بلغ ٣٦٩ أجنبي بنسبة ٣,١٪ بينما تمثل الدول الإقباتوسية أقل الأعداد حيث بلغ ١١٨ أجنبي بنسبة ١٪ من إجمالي عدد الأجانب الحاصلين على ترخيص للعمل في القطاع الخاص والاستثماري عام ٢٠٢١.

٢. من حيث أقسام المهن الرئيسية:

يمثل رجال التشريع وكبار المسؤولين والمديرين العدد الأكبر من حيث بلغ ٤٠٧٧ أجنبي بنسبة ٣٤,٨٪ يليهم الأخصائيون (أصحاب المهن العلمية) بعدد ٢٥٨٨ أجنبي بنسبة ٣٠,٦٪ ثم الفنيون ومساعدو الأخصائيين بعدد ٢١٩٠ أجنبي بنسبة ١٨,٧٪ من إجمالي عدد الأجانب الحاصلين على ترخيص للعمل في القطاع الخاص والاستثماري عام ٢٠٢١.

الأجانب الحاصلين على ترخيص للعمل في القطاع الخاص والاستثماري طبقاً لأقسام المهن ونوع التعاقد عام ٢٠٢١



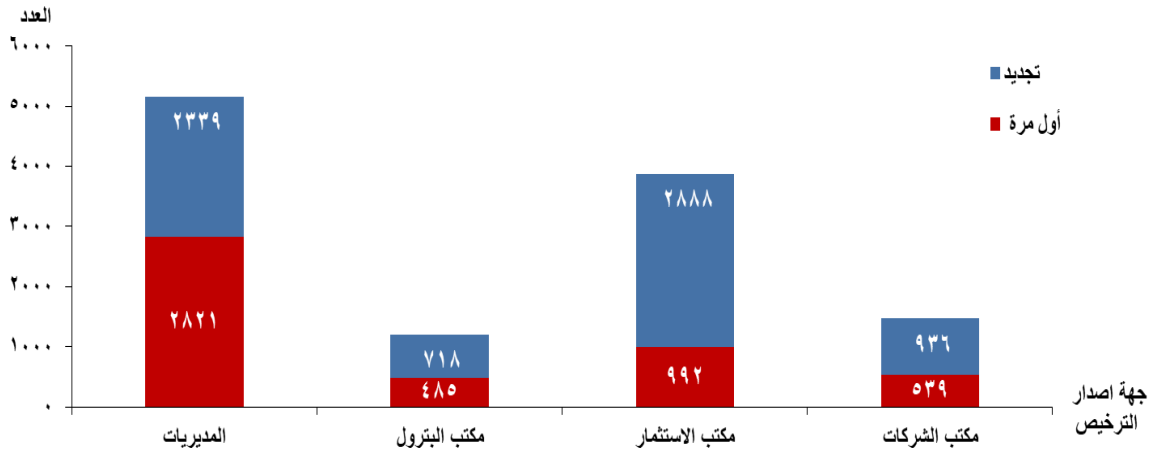
٣. من حيث جهة إصدار تراخيص العمل

تمثل مديريات القوى العاملة المرتبة الأولى من حيث جهة إصدار تراخيص العمل للأجانب بالقطاع الخاص والاستثماري في مصر عام ٢٠٢١، حيث بلغ عدد تراخيص العمل الصادرة من المديريات ٥١٦٠ ترخيص بنسبة ٤٤٪.

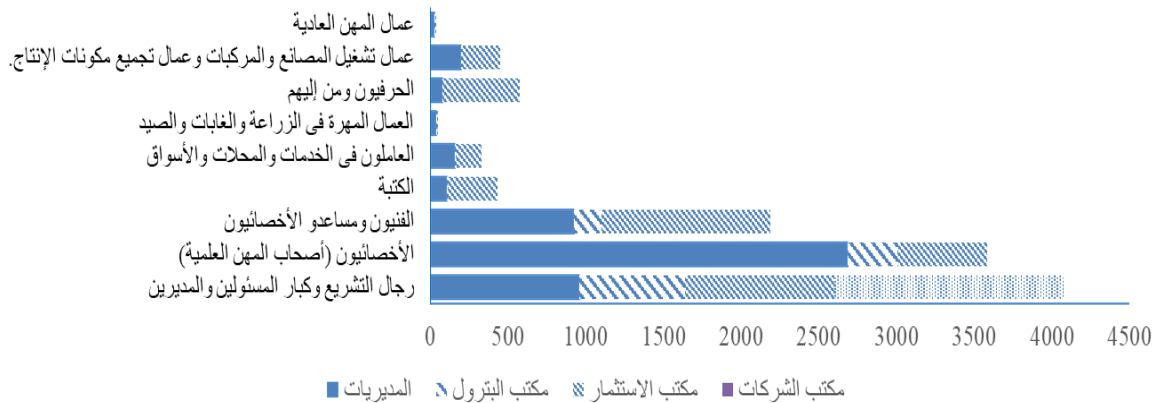
جاءت محافظة القاهرة في المرتبة الأولى من حيث بلغ عدد الأجانب العاملين بها ٣٧٢٨ أجنبي بنسبة ٣١,٨٪ تليها محافظة الجيزة بعدد ٥٧٣ أجنبي بنسبة ٤,٩٪، يليها محافظة جنوب سيناء بعدد ٢٢٥ أجنبي بنسبة ١,٩٪ ثم محافظة البحر الأحمر بعدد ٢١٤ أجنبي بنسبة ١,٨٪ من إجمالي عدد الأجانب الحاصلين على ترخيص للعمل في القطاع الخاص والاستثماري عام ٢٠٢١.

وتأتي مكاتب الاستثمار في المرتبة الثانية بعدد ٢٨٨٠ ترخيص بنسبة ٣٣,١٪ ثم مكاتب الشركات بعدد ١٤٧٥ ترخيص بنسبة ١٢,٦٪، ثم مكاتب البترول بعدد ١٢٠٣ ترخيص بنسبة ١٠,٣٪ من جمالي التراخيص الممنوحة للأجانب الحاصلين على ترخيص للعمل في القطاع الخاص والاستثماري عام ٢٠٢١.

أعداد الأجانب الحاصلين على ترخيص للعمل في القطاع الخاص والاستثماري في مصر طبقا لجهة إصدار الترخيص ونوع التعاقد عام ٢٠٢١



أعداد الأجانب الحاصلين على ترخيص للعمل في القطاع الخاص والاستثماري في مصر طبقا لجهة إصدار الترخيص وأقسام المهن عام ٢٠٢١



الأجانب الحاصلين على ترخيص للعمل في القطاع الخاص والاستثماري في مصر طبقاً
لأهم عشر جنسيات عام ٢٠٢١

٪١٠,٢	١١٩٣		سوريا
٪٨,٨	١٠٢٨		الصين
٪٧,٩	٩٢٤		بنجلاديش
٪٧,٦	٨٨٥		الهند
٪٦,١	٧١٢		المملكة المتحدة
٪٤,٩	٥٧١		فلسطين
٪٤,٤	٥١٦		ايطاليا
٪٣,٩	٤٥٩		الولايات المتحدة الأمريكية
٪٣,٨	٤٤٧		تركيا
٪٣,٥	٤١٥		روسيا

٤ - من حيث فئات النشاط الاقتصادي :

يمثل نشاط الصناعات التحويلية العدد الأكبر من حيث عدد العاملين الأجانب به حيث بلغ ٣٢٤٨ أجنبي بنسبة ٢٧,٧٪ ، يليه أنشطة الفنون والابداع والتسلية بعدد ٢٤٠٦ أجنبي بنسبة ٢٠,٥٪ ثم نشاط التعليم بعدد ١٣٣٢ أجنبي بنسبة ١١,٤٪ ثم نشاط التعدين واستغلال المحاجر بعدد ١٢٠٤ بنسبة ١٠,٣٪ . من إجمالي عدد الأجانب الحاصلين على ترخيص للعمل في القطاع الخاص والاستثماري عام ٢٠٢١ .

الأجانب الحاصلين على ترخيص للعمل في القطاع الخاص والاستثماري في مصر عام طبقاً

لأهم الأنشطة الاقتصادية عام ٢٠٢١




٢٤٠٦
(٢٠,٥٪)

أنشطة الفنون والابداع والتسلية




٣٢٤٨
(٢٧,٧٪)

الصناعات التحويلية



١٢٠٤
(١٠,٣٪)

التعدين واستغلال المحاجر



١٣٣٢
(١١,٤٪)

التعليم



٩٧٠
(٨,٣٪)

تجارة الجملة والتجزئة والاصلاح



١١٦٨
(١٠٪)

خدمات الغذاء والاقامة



الجهاز المركزي للتعبئة العامة والإحصاء

مدينة نصر - ش صلاح سالم - القاهرة - مصر

تليفون: (+202)24023031 - صندوق بريد: 2086 - فاكس: (+202) 24024099

الموقع الإلكتروني www.capmas.gov.eg

البريد الإلكتروني : Pres_capmas@capmas.gov.eg