



٢,٨٪ نسبة الزيادة في أعداد الأجنبي الحاصلين على ترخيص للعمل في القطاع الخاص والاستثماري في

مصر عام ٢٠٢١

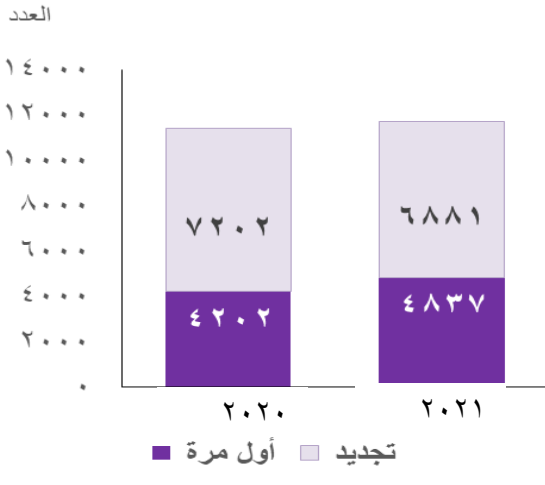
أصدر الجهاز المركزي للتعبئة العامة والإحصاء اليوم الموافق / / ٢٠٢٢ " النشرة السنوية للأجانب

العاملين في القطاع الخاص والاستثماري في مصر ٢٠٢١ " ومن أهم المؤشرات الإحصائية بالنشرة ما يلي:

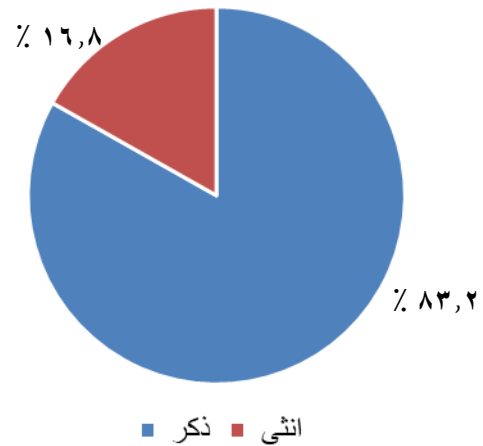
- بلغ إجمالي عدد الأجانب الحاصلين على ترخيص للعمل في القطاع الخاص والاستثماري ١١٧١٨ أجنبي من مختلف الجنسيات عام ٢٠٢١ مقابل ١١٤٠٤ أجنبي عام ٢٠٢٠ بنسبة زيادة قدرها ٢,٨٪ ويرجع ذلك لتراجع آثار جائحة كوفيد ١٩ (كورونا).

- بلغ عدد الأجانب الحاصلين على ترخيص للعمل في مصر لأول مرة ٤٨٣٧ أجنبي بنسبة ٤١,٣٪ والأجانب الذين تم تجديد التعاقد لهم ٦٨٨١ أجنبي بنسبة ٥٨,٧٪ عام ٢٠٢١.

الأجانب الحاصلين على ترخيص للعمل في القطاع الخاص والاستثماري في مصر طبقاً لنوع التعاقد عامي ٢٠٢٠ و ٢٠٢١



التوزيع النسبي للأجانب الحاصلين على ترخيص للعمل في القطاع الخاص والاستثماري في مصر طبقاً للنوع عام ٢٠٢١

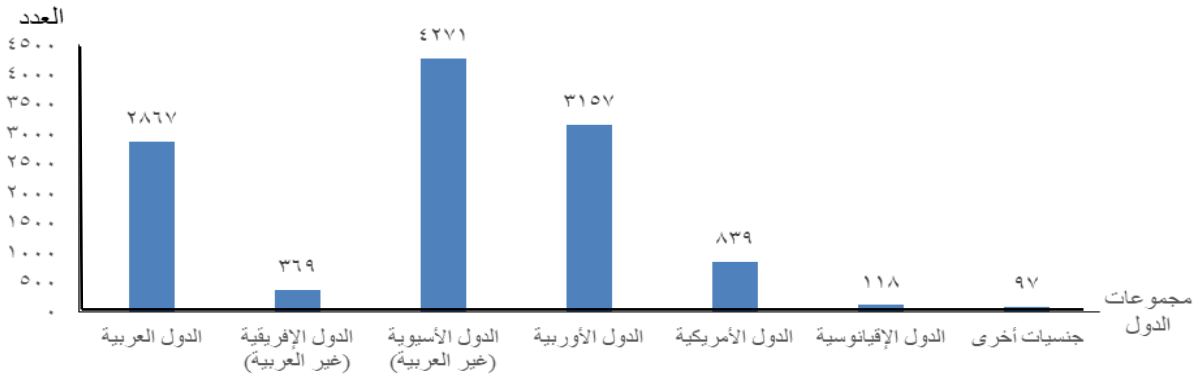


٣٦,٤٪ نسبة الوافدين من الدول الآسيوية (غير العربية)

- يمثل الأجانب الوافدين من الدول الآسيوية (غير العربية) العدد الأكبر حيث بلغ ٤٢٧١ أجنبي بنسبة ٣٦,٤٪ معظمهم من الصين بعدد ١٠٢٨ أجنبي بنسبة ٢٤,١٪ أجنبي وبنجلاديش بعدد ٩٢٤ أجنبي بنسبة ٢١,٦٪، يليها الدول الأوروبية بعدد ٣١٥٧ أجنبي بنسبة ٢٧٪، معظمهم من المملكة المتحدة بعدد ٧١٢ أجنبي بنسبة ٢٢,٦٪، وإيطاليا بعدد ٥١٦ أجنبي بنسبة ١٦,٣٪، وذلك عام ٢٠٢١.

- ثم تأتي الدول العربية بعدد ٢٨٦٧ أجنبي بنسبة ٢٤,٥٪ معظمهم من سوريا بعدد ١١٩٣ أجنبي بنسبة ٤١,٦٪ وفلسطين بعدد ٥٧١ أجنبي بنسبة ١٩,٩٪ ثم الدول الأمريكية بعدد ٨٣٩ أجنبي بنسبة ٧,٢٪، معظمهم من الولايات المتحدة بعدد ٤٥٩ أجنبي بنسبة ٥٤,٧٪ وكندا بعدد ٢١٧ أجنبي بنسبة ٢٥,٩٪، تليها الدول الأفريقية (غير العربية) حيث بلغ ٣٦٩ أجنبي بنسبة ٣,١٪ بينما تمثل الدول الإقبيانوسية أقل الأعداد حيث بلغ ١١٨ أجنبي بنسبة ١٪ من إجمالي عدد الأجانب الحاصلين على ترخيص للعمل في القطاع الخاص والاستثماري عام ٢٠٢١ .

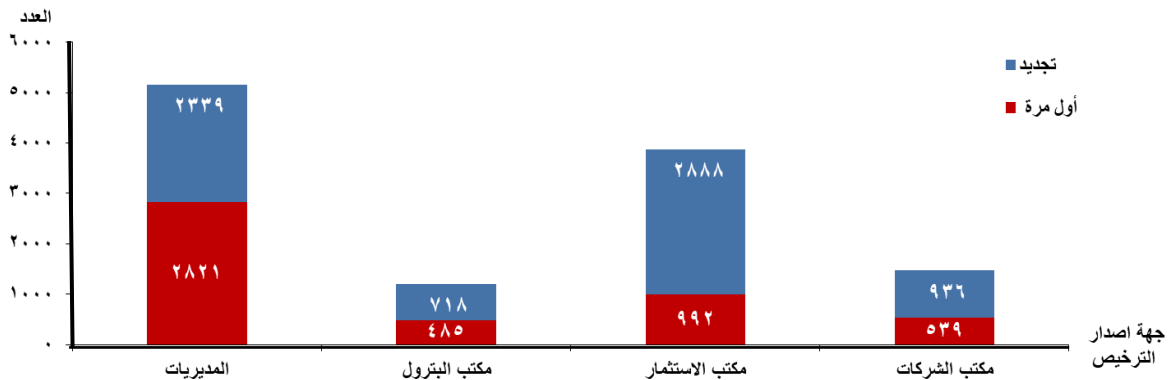
الأجانب الحاصلين على ترخيص للعمل في القطاع الخاص والاستثماري في مصر طبقاً لمجموعات الدول الوافدين منها عام ٢٠٢١



٣٣,١٪ من تراخيص العمل تصدرها مكاتب الاستثمار

- تمثل مديريات القوى العاملة المرتبة الاولى من حيث جهة اصدار تراخيص العمل للأجانب في القطاع الخاص والاستثماري في مصر عام ٢٠٢١، حيث بلغ عدد تراخيص العمل الصادرة منها ٥١٦٠ ترخيص بنسبة ٤٤٪، تليها مكاتب الاستثمار في المرتبة الثانية بعدد ٢٨٨٠ ترخيص بنسبة ٣٣,١٪ ثم مكاتب الشركات بعدد ١٤٧٥ ترخيص بنسبة ١٢,٦٪، ثم مكاتب البترول بعدد ١٢٠٣ ترخيص بنسبة ١٠,٣٪ من إجمالي التراخيص الممنوحة للأجانب العاملين بالقطاع الخاص والاستثماري عام ٢٠٢١.

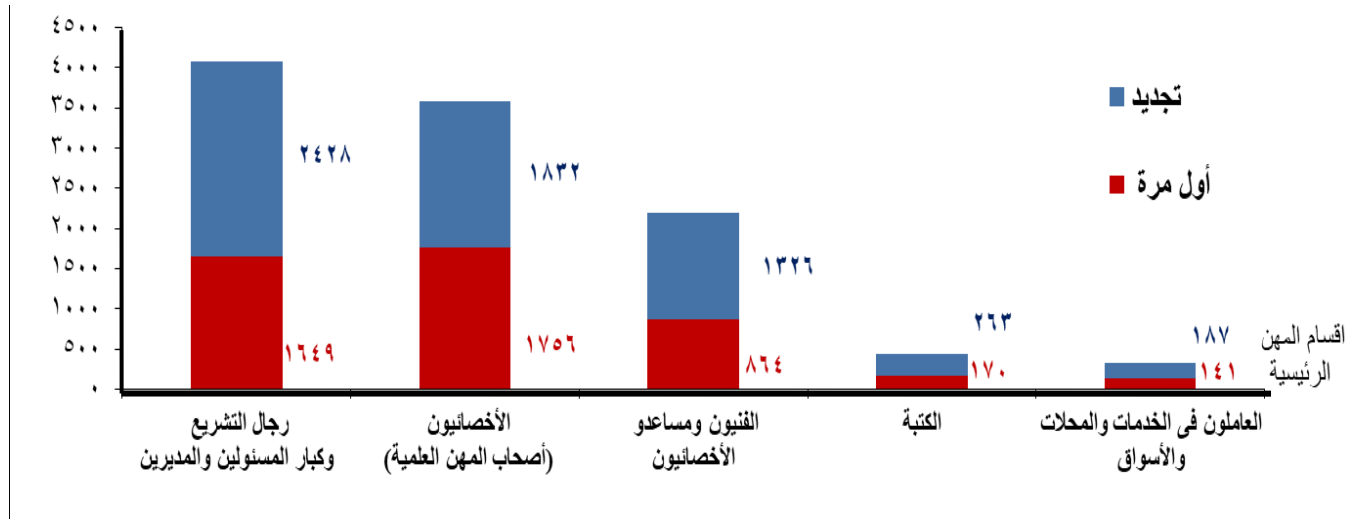
الأجانب الحاصلين على ترخيص للعمل في القطاع الخاص والاستثماري في مصر طبقاً لجهة اصدار الترخيص ونوع التعاقد عام ٢٠٢١



٣٤,٨٪ رجال التشريع وكبار المسئولين والمدبرين

- يمثل رجال التشريع وكبار المسئولين والمدبرين العدد الأكبر من حيث عدد الأجانب الحاصلين على ترخيص للعمل في القطاع الخاص والاستثماري في مصر بلغ ٤٠٧٧ أجنبي بنسبة ٣٤,٨٪ يليهم الأخصائيون (أصحاب المهن العلمية) بعدد ٣٥٨٨ أجنبي بنسبة ٣٠,٦٪ ثم الفنيون ومساعدو الأخصائيين بعدد ٢١٩٠ أجنبي بنسبة ١٨,٧٪ من إجمالي عدد الأجانب الحاصلين على ترخيص للعمل في القطاع الخاص والاستثماري عام ٢٠٢١.

الأجانب الحاصلين على ترخيص للعمل في القطاع الخاص والاستثماري في مصر طبقاً لأقسام المهن الرئيسية ونوع التعاقد عام ٢٠٢١



٢٧,٧٪ العاملين في نشاط الصناعات التحويلية

- يمثل نشاط الصناعات التحويلية العدد الأكبر من حيث عدد الأجانب الحاصلين على ترخيص للعمل بهذا النشاط حيث بلغ ٣٢٤٨ أجنبي بنسبة ٢٧,٧٪، يليه أنشطة الفنون والابداع والتسليية بعدد ٢٤٠٦ أجنبي بنسبة ٢٠,٥٪ ثم نشاط التعليم بعدد ١٣٣٢ أجنبي بنسبة ١١,٤٪ ثم نشاط التعدين واستغلال المحاجر بعدد ١٢٠٤ بنسبة ١٠,٣٪. من إجمالي عدد الأجانب الحاصلين على ترخيص للعمل في القطاع الخاص والاستثماري عام ٢٠٢١.