



٧,٤٪ معدل البطالة السنوي عام ٢٠٢١

أصدر الجهاز المركزي للتعبئة العامة والإحصاء اليوم الموافق / / ٢٠٢٢ النشرية السنوية المجمعلة لنتائج بحث القوى العاملة عام ٢٠٢١ والذي أوضح أن معدل البطالة قد بلغ ٧,٤٪ بانخفاض قدرة ٠,٥٪ عن عام ٢٠٢٠ ومن أهم المؤشرات مايلي :-

❖ المتعطلون من الشباب

١٥,٠٪ معدل البطالة بين الشباب (١٥-٢٩ سنة)

بلغ معدل البطالة بين الشباب الذين تتراوح أعمارهم بين (١٥ - ٢٩ سنة) ١٥,٠٪ من إجمالي قوة العمل في نفس الفئة العمرية و هو نفس المعدل في عام ٢٠٢٠ و بلغ معدل البطالة بين الشباب الذكور ١٠,٨٪ وبين الشباب الإناث ٣٥,٩٪ من إجمالي قوة العمل في نفس الفئة العمرية عام ٢٠٢١ :

- ١٢,٠٪ معدل البطالة للفئة العمرية (١٥ - ١٩ سنة) مقابل ١١,٨٪ عام ٢٠٢٠ .
- ١٩,٧٪ معدل البطالة للفئة العمرية (٢٠ - ٢٤ سنة) مقابل ١٩,٦٪ عام ٢٠٢٠ .
- ١٢,١٪ معدل البطالة للفئة العمرية (٢٥ - ٢٩ سنة) مقابل ١٢,٥٪ عام ٢٠٢٠ .

١٩,٨٪ معدل البطالة بين حملة المؤهلات من الشباب (١٥-٢٩ سنة)

بلغ معدل البطالة للشباب في الفئة العمرية (١٥-٢٩ سنة) من حملة المؤهلات المتوسطة وفوق المتوسطة والجامعية وما فوقها ١٩,٨٪ من إجمالي قوة العمل في نفس الفئة العمرية عام ٢٠٢١ مقابل ١٩,٤٪ عام ٢٠٢٠ حيث بلغ:

- ١٤,٢٪ معدل البطالة للذكور من حملة المؤهلات المتوسطة وفوق المتوسطة والجامعية وما فوقها في نفس الفئة مقابل ١٣,٥٪ عام ٢٠٢٠ .
- ٤١,٢٪ معدل البطالة للإناث من حملة المؤهلات المتوسطة وفوق المتوسطة والجامعية وما فوقها في نفس الفئة مقابل ٤١,٩٪ عام ٢٠٢٠ .

❖ قوة العمل:

٢٩,٣٥٨ مليون فرد حجم قوة العمل

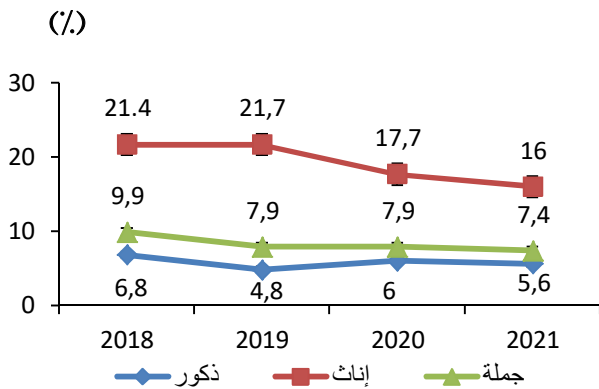
بلغ تقدير قوة العمل ٢٩,٣٥٨ مليون فرد عام ٢٠٢١ (٢٤,٢٩٦ مليون فرد ذكور ، ٥,٠٦٢ مليون فرد من الإناث) مقابل ٢٨,٤٥٨ مليون فرد عام ٢٠٢٠ (٢٣,٦٨٤ مليون فرد ذكور ، ٤,٧٧٤ مليون فرد من الإناث) بنسبة زيادة ٣,٢٪ عن عام ٢٠٢٠ .
وقد بلغت قوة العمل في الحضر ١٣,١٠٩ مليون فرد بينما بلغت في الريف ١٦,٢٤٩ مليون فرد .

❖ المتعطلون:

٢,١٧٠ مليون فرد متعطل عن العمل

- بلغ عدد المتعطلين ٢,١٧٠ مليون متعطل عام ٢٠٢١ (١,٣٥٩ مليون متعطل ذكور ، ٨١١ ألف متعطل اناث) مقابل ٢,٢٥٩ مليون متعطل عام ٢٠٢٠ بإنخفاض قدره ٨٩ ألف متعطل بنسبة ٣,٩٪.
- بلغ معدل البطالة ٧,٤٪ عام ٢٠٢١ مقابل ٧,٩٪ للعام السابق ٢٠٢٠ .

٥,٦٪ معدل البطالة بين الذكور و١٦,٠٪ بين الإناث



- بلغ معدل البطالة بين الذكور ٥,٦٪ عام ٢٠٢١ مقابل ٦,٠٪ عام ٢٠٢٠ .
- بلغ معدل البطالة بين الإناث ١٦,٠٪ عام ٢٠٢١ مقابل ١٧,٧٪ عام ٢٠٢٠ .

١١,٢٪ معدل البطالة في الحضر مقابل ٤,٣٪ في الريف

- بلغ معدل البطالة في الحضر ١١,٢٪ مقابل ٤,٣٪ في الريف. وذلك نتيجة توافر فرص عمل بصورة أكثر في الريف .
- بلغ معدل البطالة بين ذكور الحضر ٨,٧٪ وبين ذكور الريف ٣,٢٪ بينما بلغ معدل البطالة بين إناث الحضر ٢١,٠٪ مقابل ١٠,٧٪ بين إناث الريف نتيجة مشاركة الإناث في الأنشطة الزراعية في الريف .

٥٢,٥٪ نسبة المتعطلين الذين سبق لهم العمل من إجمالي المتعطلين

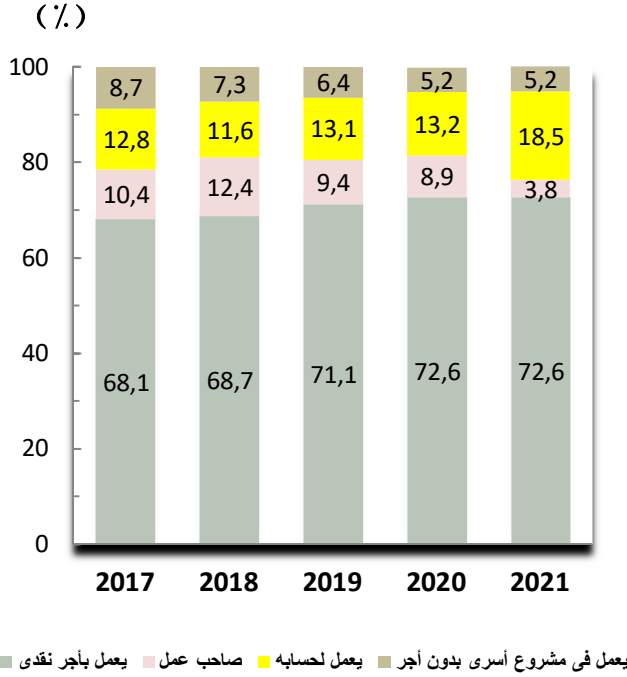
- بلغت نسبة المتعطلين الذين سبق لهم العمل ٥٢,٥٪ من إجمالي المتعطلين ، بينما كانت ٥٨,٣٪ في عام ٢٠٢٠ .

❖ المشتغلون:

٢٧,١٨٨ مليون مشتغل

- بلغ تقدير المشتغلين ٢٧,١٨٨ مليون مشتغل عام ٢٠٢١ (٢٢,٩٣٧ مليون مشتغل ذكور ، ٤,٢٥١ مليون مشتغل إناث) مقابل ٢٦,١٩٩ مليون مشتغل عام ٢٠٢٠ (٢٢,٢٧١ مليون مشتغل ذكور ، ٣,٩٢٨ مليون مشتغله من الإناث) بنسبة زيادة ٣,٧٪ عن عام ٢٠٢٠ .
- بينما بلغ تقدير المشتغلين في الحضر ١١,٦٤٤ مليون مشتغل ، ١٥,٥٤٤ مليون مشتغل في الريف .

٧٢,٦٪ نسبة المشتغلين بأجر نقدي

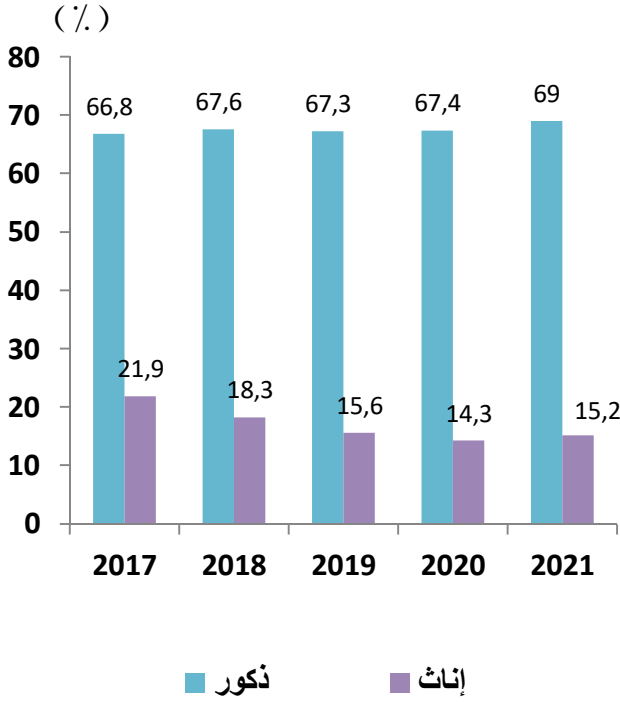


- بلغ عدد المشتغلين بأجر نقدي ١٩,٧٣٣ مليون مشتغل بنسبة ٧٢,٦٪ من إجمالي المشتغلين وكان نفس النسبه في عام ٢٠٢٠ .
- بلغ عدد أصحاب العمل ويديرونه ١,٠٢١ مليون بنسبة ٣,٨٪ من إجمالي المشتغلين.
- بلغ عدد المشتغلين ممن يعملون لحسابهم الخاص ٥,٠٢٣ مليون مشتغل بنسبة ١٨,٥٪ من إجمالي المشتغلين.
- بلغ عدد الذين يعملون لدي الاسرة و لدي الغير بدون أجر ١,٤١١ مليون مشتغل بنسبة ٥,٢٪ من إجمالي المشتغلين.

١٩,٢٪ نسبة المشتغلين في نشاط الزراعة وصيد الأسماك

- بلغ عدد المشتغلين في نشاط الزراعة وصيد الأسماك ٥,٢٣٢ مليون مشتغل بنسبة ١٩,٢٪ من إجمالي المشتغلين مقابل ٥,٣٢٥ مليون مشتغل في عام ٢٠٢٠ .
- بلغ عدد المشتغلين في نشاط تجارة الجملة و التجزئة ٤,٠٧٧ مليون مشتغل بنسبه ١٥,٠٪ من إجمالي المشتغلين مقابل ٣,٧٩٣ مليون مشتغل في عام ٢٠٢٠ .
- بلغ عدد المشتغلين بنشاط التشييد والبناء ٣,٧٣٨ مليون مشتغل بنسبة ١٣,٨٪ من إجمالي المشتغلين مقابل ٣,٥١٨ مليون مشتغل في عام ٢٠٢٠ .
- بلغ عدد المشتغلين في نشاط الصناعات التحويلية ٣,٤١٤ مليون مشتغل بنسبة ١٢,٦٪ من إجمالي المشتغلين مقابل ٣,٤١٠ مليون مشتغل في عام ٢٠٢٠ .

٤٢,٩ ٪ معدل المساهمة في النشاط الاقتصادي



- بلغ معدل المساهمة في النشاط الاقتصادي ٤٢,٩ ٪ من إجمالي عدد السكان (١٥ سنة فأكثر) مقابل ٤١,٥ ٪ في عام ٢٠٢٠ بنسبة زيادة ١,٤ ٪.
- بلغ معدل المساهمة في النشاط الاقتصادي بين الذكور ٦٩,٠ ٪ عام ٢٠٢١ بينما بلغ ٦٧,٤ ٪ في عام ٢٠٢٠ .
- بلغ معدل المساهمة في النشاط الاقتصادي بين الإناث ١٥,٢ ٪ عام ٢٠٢١ ، بينما بلغ ١٤,٣ ٪ في عام ٢٠٢٠ مما يشير إلى أن معدل المساهمة في النشاط الاقتصادي بين الذكور يمثل أكثر من أربع أضعاف مثيلاتها بين الإناث.
- بلغ معدل المساهمة في النشاط الاقتصادي في الحضر ٤٢,٨ ٪ عام ٢٠٢١ مقابل ٤١,٤ ٪ في عام ٢٠٢٠ ، بينما بلغ في الريف ٤٢,٩ ٪ عام ٢٠٢١ مقابل ٤١,٦ ٪ عام ٢٠٢٠ .