



جمهورية مصر العربية
الجهاز المركزي للتعبئة العامة والإحصاء
Arab Republic of Egypt
Central Agency for Public Mobilization & Statistics

النشرة السنوية
لإحصاء العاملين
بالقطاع العام / الأعمال العام
عام ٢٠٢١
Annual Bulletin of
Employees Statistics in
Public / Public Business Sector
2021



إصدار مارس ٢٠٢٢
Issue : March 2022

مرجع رقم ٧١ - ١٢٢٢٢ - ٢٠٢١
Ref No .71 .12222 - 2021



الجهاز المركزي للتعبئة العامة والإحصاء
مدينة نصر - ش صلاح سالم - القاهرة - مصر
تليفون: (+202)24023031 - صندوق بريد: 2086 - فاكس: (+202) 24024099
الموقع الإلكتروني: www.capmas.gov.eg
البريد الإلكتروني: pres_capmas@capmas.gov.eg



إدارة تصميم المطبوعات والرسم
العلاقات العامة
طبع بمطبعة الجهاز المركزي
للتعبئة العامة والإحصاء



جمهورية مصر العربية
الجهاز المركزي للتعبئة العامة والإحصاء
Arab Republic of Egypt
Central Agency for Public Mobilization & Statistics

النشرة السنوية
لإحصاء العاملين
بالقطاع العام / الأعمال العام
عام ٢٠٢١

Annual Bulletin of
Employees Statistics in
Public / Public Business Sector
2021

عند إعادة نشر أو اقتباس
أى مادة من هذا الإصدار يرجى الإشارة إلى المصدر وهو
الجهاز المركزي للتعبئة العامة والإحصاء
When republish or quote any materials from this issue
please refer to the source that is Central Agency for
public mobilization and statistics

Preface

The State pays more attention to count the number of workers in various sectors public / public business sectors to determine the scale of work situation within the country, which contributes in the strategic planning of the state. is recruitment system and to prepare the necessary training programs for workers to promote quality of services and products provided to citizens.

Central Agency for Public Mobilization and Statistics (CAPMAS), is responsible for counting the number of employees in public/ public business sector . It provides a comprehensive data using a form designed for this purpose

Central Agency for Public Mobilization and Statistics (CAPMAS) issues Annual bulletin of public / public business sector employees which includes data on the number of workers and their characteristics according to gender, functional structure and sector.

This publication is for the year 2021 for researchers and interested in this field hoping to achieve its desired benefit

God grants success,,,

General / Khairat Mohamed Barakat

CAPMAS President

تقديم

تولى الدولة اهتماماً كبيراً بحصر عدد العاملين فى القطاع العام / الأعمال العام ، وذلك للوقوف على الحالة العملية لهم مما يساهم فى التخطيط الاستراتيجي للدولة لنظام التوظيف وايضا اعداد البرامج التدريبية اللازمة للعاملين لرفع جودة الخدمات والمنتجات المقدمة للمواطنين.

لذا يقوم الجهاز المركزي للتعينة العامة والإحصاء بحصر شامل لعدد العاملين بالقطاع العام/الأعمال العام عن طريق استمارة مصممة لذلك .

يصدر الجهاز المركزي للتعينة العامة والإحصاء النشرة السنوية لإحصاء

العاملين بالقطاع العام / الأعمال العام التى تتضمن بيانات عن أعداد العاملين وخصائصهم طبقاً للنوع والهيكل الوظيفي والقطاع .

يقدم الجهاز هذه النشرة عن عام ٢٠٢١ للباحثين والمهتمين بهذا المجال

أملا أن تحقق الفائدة المرجوه منها .

والله ولى التوفيق,,,

لواء / خيرت محمد بركات

رئيس الجهاز المركزي للتعينة العامة والإحصاء

الفهرس

Index

Table No.	Contents	رقم الصفحة Page No.	المحتويات	رقم الجدول
	Preface		مقدمة عامة	
	Statistical Methodology	1	منهجية الإحصائية	
	General indicators	4	المؤشرات العامة	
	Development number of employees in the public / public Business sector during the period of 2012-2021	7	تطور عدد العاملين بالقطاع العام / الأعمال العام خلال الفترة من ٢٠١٢ _ ٢٠٢١	
	<u>Public / Public Business sector 2021</u>		<u>القطاع العام / الأعمال العام ٢٠٢١</u>	
	<u>Distribution of civil workers in the public / public Business sector according:</u>		<u>توزيع العاملين المدنيين بالقطاع العام / الأعمال العام طبقا :</u>	
1	Economic sector and gender .	10	للقطاع الإقتصادي والنوع	١
2	According to governorate and gender	11	للمحافظة والنوع	٢
3	Economic activity , financial degree and gender	12	للقطاع الإقتصادي والدرجة المالية والنوع	٣

تابع الفهرس

Index con.

Table No.	Contents	رقم الصفحة Page No.	المحتويات	رقم الجدول
4	Financial degree, educational status and gender	14	للدوجة المالية والحالة التعليمية والنوع	٤
5	Qualitative groups, financial degree and gender	16	للمجموعات النوعية والدوجة المالية والنوع	٥
6	Economic sector, educational status and gender	18	للقطاع الإقتصادى والحالة التعليمية والنوع	٦
7	Distribution of Craft Workers and Civilian Support Services in the Public / Public business Sector by degree and Education status	20	توزيع العمال الحرفيين والخدمات المعاونة المدنيين بالقطاع العام / الأعمال العام طبقاً للنوع والحالة التعليمية	٧
8	Distribution of civil Workers in the public / public business sector works who are in scholarships, missions, checkouts, and study leaves according to gender	21	توزيع العاملين المدنيين بالقطاع العام / الأعمال العام الذين فى بعثات ومنح دراسية وإعارات وأجازات دراسية طبقاً للنوع	٨
9	Distribution of civil workers in the public / public business sector who left the service according to degree, reason for leaving the service and gender	22	توزيع العاملين المدنيين بالقطاع العام / الأعمال العام الذين تركوا الخدمة طبقاً للدوجة وسبب ترك الخدمة والنوع	٩
10	Development number of civilian workers in public / public business sector who left the service according to reason for leaving during the period (2016/ 2020)	24	تطور عدد العاملين المدنيين بالقطاع العام / الأعمال العام الذين تركوا الخدمة طبقاً لسبب ترك الخدمة خلال الأعوام من ٢٠٢٠/٢٠١٦	١٠

منهجية الإحصائية

Statistical Methodology

I: Objective of the Bulletin:

أولاً : الهدف من النشرة :

١- To identify the number of civil workers in the public / public business sector and provide data according to gender and the different characteristics (educational status, specific functional groups, financial degrees, economic sectors).

١- التعرف على أعداد العاملين المدنيين بالقطاع العام / الأعمال العام وتوفير بيانات عنهم طبقاً للنوع والخصائص المختلفة (الحالة التعليمية - المجموعات الوظيفية النوعية - الدرجات المالية - القطاعات الاقتصادية) .

2 - Giving a clear picture of the functional system in these different economic sectors and the changes that have occurred.

٢- إعطاء صورة واضحة عن النظام الوظيفي بهذه القطاعات المختلفة وما يطرأ عليها من تغييرات .

3 - Measuring the scale of functional inflation to serve the rationalization of decisions related to the use and employment at the *national level in different economic sectors of the state*.

٣- قياس حجم التضخم الوظيفي بما يخدم ترشيد القرارات المتعلقة بالاستخدام والتشغيل على المستوى القومي بالقطاعات الاقتصادية المختلفة للدولة.

II: Historical Background

ثانياً: نبذة تاريخية :

-The Central Agency for Public Mobilization and Statistics (CAPMAS), in order to provide a regular series of statistical data on public sector employees, it has started since January 1978 to collect labor data in January 1st of each year by completing a statistical questionnaire designed for this purpose. Data on vacations, missions and departures from the service for the previous year are also collected.

- رغبة من الجهاز المركزي للتعبئة العامة والإحصاء في توفير سلسلة زمنية منتظمة من البيانات الإحصائية عن العاملين في القطاع العام / الأعمال العام فقد بدأ اعتباراً من عام ١٩٧٨ بجمع بيانات العمالة في أول يناير من كل عام ، ذلك من خلال إستيفاء إستمارة إحصائية صممت لهذا الغرض ، كما يتم جمع بيانات الأجازات والإعارات والبعثات والذين تركوا الخدمة . . . الخ عن العام السابق .

III: Statistical framework:

The bulletin of employees of the public sector / public business sector consists of :

A comprehensive counting of the framework of the public / public business sector bodies and companies, which consists of 306 establishments.

ثالثاً : إطار الإحصائية :

تتكون احصائية العاملين بالقطاع العام / الاعمال العام من :

حصر شامل لإطار هيئات وشركات القطاع العام / الأعمال العام والذي يتكون من ٣٠٦ منشأة.

IV : Bulletin Periodicity:

The bulletin is issued regularly in a calendar year from 1/1 to 31/12 of each year .

رابعاً : دورية النشرة :

تصدر النشرة بصفة دورية عن سنة ميلادية تبدأ من ١/١ إلى ٣١/١٢ من كل عام .

v: Data Sources:

Data are collected on the field by the regional offices sector for the public/ public business units by a form prepared for this purpose

خامساً : مصادر البيانات:

يتم جمع البيانات ميدانيا بواسطة الفروع الاقليمية بالجهاز من وحدات القطاع العام / الأعمال العام من خلال إستمارة معدة لهذا الغرض

vi: Concepts and used definitions:

سادساً : المفاهيم والتعاريف المستخدمة:

Private cadres:

- الكادرات الخاصة:

Those who do not work according to Law No. 48 in the public sector or law No. 203 (such as banks / petroleum companies).

هم الذين لا يعملون طبقاً لقانون ٤٨ أو قانون ٢٠٣ (مثل البنوك - شركات البترول) .

vii : Data Availability Methods:

سابعاً : طرق إتاحة البيانات :

Hard copy - CD _ Website.

ورقى _ CD _ الموقع الإلكتروني .

viii : used Symbols:

ثامناً : الرموز المستخدمة :

(=) The rate is less than 0.05%.

(=) النسبة أقل من ٠,٠٥ % .

(000) Not available.

(٠٠٠) غير متوفر.

(-) Not applicable.

(-) غير مطبق .

(D) denotes the word degree.

(د) ترمز إلى كلمة درجة.

Note:

ملحوظة :

There are slight differences in some bulletin tables due to automatic approximation .

توجد فروق طفيفة في بعض جداول النشرة نتيجة التقريب الآلى .

General Indicators

المؤشرات العامة

Public/ Public Business Sector

القطاع العام / الأعمال العام :

- The total number of civilian workers in the public / public Business sector 695322 workers in 2021 compared to 760676 in 2020 it decreased by 8.6 %.

- بلغ إجمالي عدد العاملين المدنيين بالقطاع العام / الأعمال العام ٦٩٥٣٢٢ عاملاً في ٢٠٢١ مقابل ٧٦٠٦٧٦ عاملاً في ٢٠٢٠ بنسبة انخفاض قدرها ٨,٦٪ .

- The largest number of civilian workers in the public / public Business sector is in housing and construction sector 214199 worker by 30.8 % , followed by industry , petroleum and mineral resources sector 155968 worker by 22.4%

- بلغ أكبر عدد للعاملين في القطاع العام / الأعمال العام في قطاع الإسكان والتعمير ٢١٤١٩٩ عامل بنسبة ٣٠,٨٪ يليه قطاع الصناعة والبتروك والثروة المعدنية ١٥٥٩٦٨ عامل بنسبة ٢٢,٤٪ .

- While the lowest number of civilian workers in the public / public Business sector is in culture and media sector 1810 worker by 0.3 % , followed by money and economy sector 18622 worker by 2.7 %

- بينما بلغ اقل عدد للعاملين في القطاع العام / الأعمال العام في قطاع الثقافة والإعلام ١٨١٠ عامل بنسبة ٠,٣٪ يليه قطاع المال والاقتصاد ١٨٦٢٢ عامل بنسبة ٢,٧٪ .

The Percentage distribution of
workers in the economic sectors
is as follows:

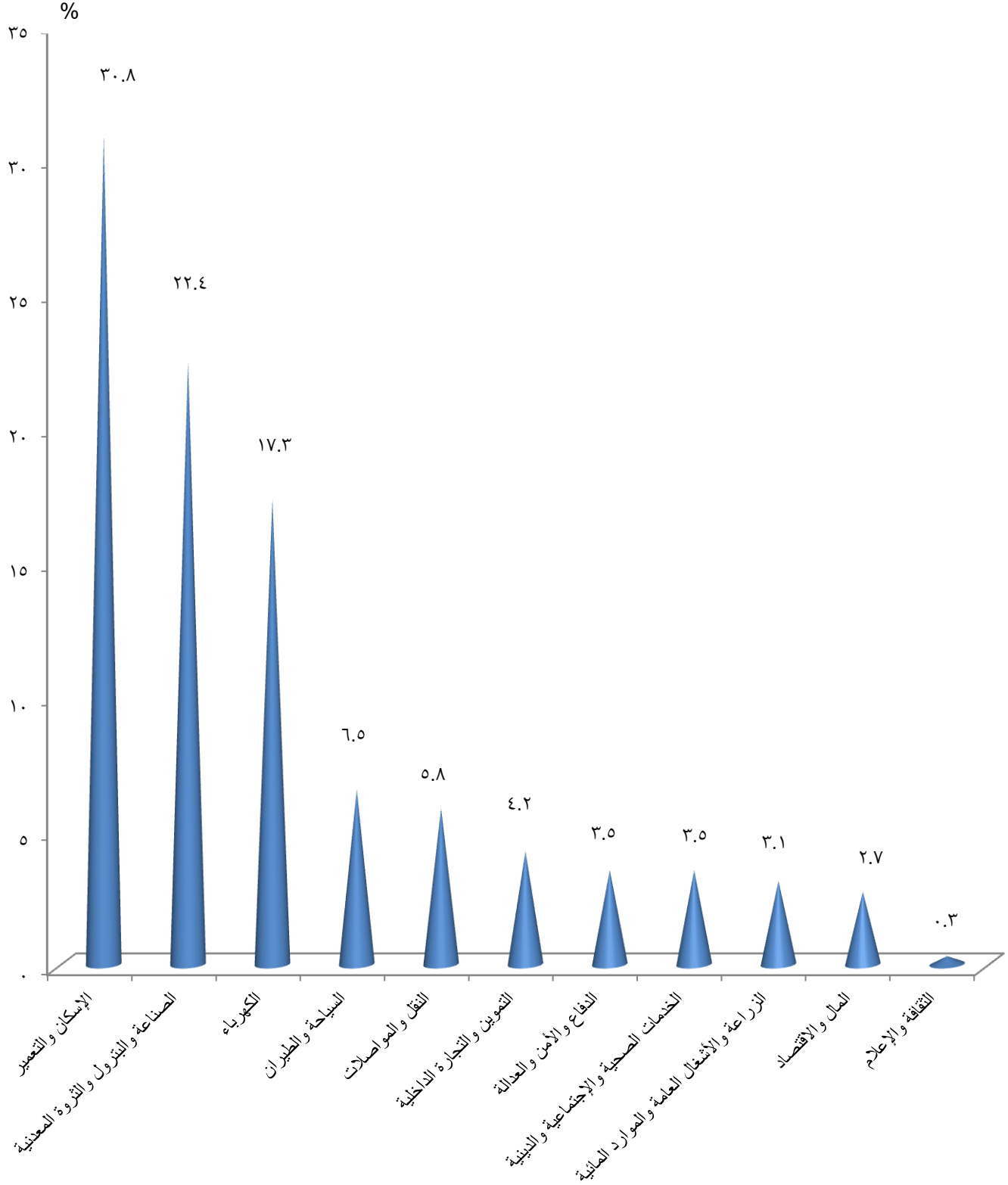
- وفيما يلي التوزيع النسبي لعدد العاملين

بالقطاعات الإقتصادية :

Economic Sector	التوزيع النسبي Percentage distribution	القطاع الإقتصادي
Housing and Construction	30.8	الإسكان والتعمير
Industry, Petroleum and Mineral Resources	22.4	الصناعة والبتروال والثروة المعدنية
Electricity	17.3	الكهرباء
Tourism and Aviation	6.5	السياحة والطيران
Transportation	5.8	النقل والمواصلات
Supply and Internal Trade	4.2	التموين والتجارة الداخلية
Defense, security and justice	3.5	الدفاع والامن والعدالة
Health, social and religious services	3.5	الخدمات الصحية والاجتماعية والدينية
Agriculture ,Public Works and Water Resources	3.1	الزراعة والأشغال العامة والموارد المائية
Money and Economy	2.7	المال والاقتصاد
Culture and Media	0.3	الثقافة والإعلام
Total	100	الإجمالي

التوزيع النسبي لعدد العاملين بالقطاعات الإقتصادية ٢٠٢١

Percentage distribution of workers in economic sectors in 2021



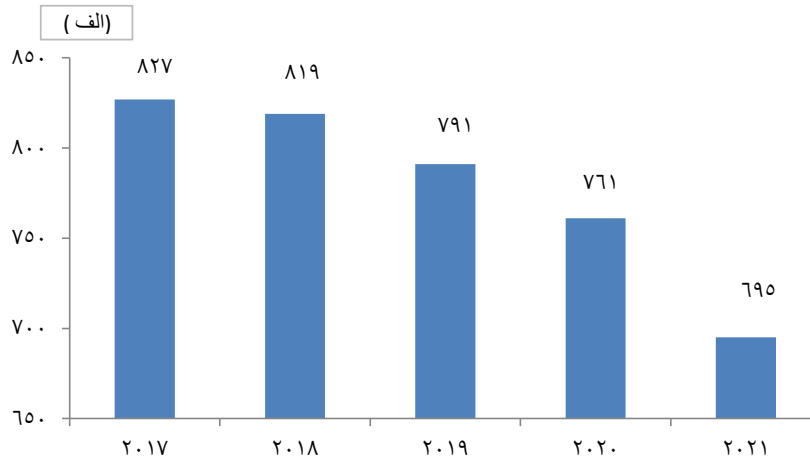
تطور عدد العاملين بالقطاع العام / الأعمال العام
خلال الفترة من 2012 - 2021

Development number of public sector employees, public business
during the period of 2012 - 2021

نسبة التغير % percentage change	عدد العاملين employees number	السنوات Years
-	844814	2012
3.1	870715	2013
0.9	878905	2014
2.8-	854108	2015
1.5-	841306	2016
1.7-	826948	2017
1.0-	818788	2018
3.4-	791198	2019
3.9-	760676	2020
8.6-	695322	2021

تطور العاملين بالقطاع العام/الأعمال العام
خلال الفترة (2017-2021)

Development of public sector employees, public business
during the period of (2017 / 2021)



جداول النشرة

Bulletin tables

جدول (1) توزيع العاملين المدنيين بالقطاع العام / الأعمال العام
طبقاً للقطاع الإقتصادي والنوع في 2021 /1/1

Table (1) Distribution of civilian workers in public / public business sector
according to economic sector and gender in 1/1/ 2021

Gender Economic sector	جملة	إناث	ذكور	النوع
	Total	Femals	Males	القطاع الإقتصادي
Total	695322	85135	610187	الإجمالي
Agriculture, Public Works and Water Resources	21300	5455	15845	الزراعة والأشغال العامة والموارد المائية
Industry, Petroleum and Mineral Resources	155968	18347	137621	الصناعة والبتروال والثروة المعدنية
Electricity	120039	15400	104639	الكهرباء
Transportation	40246	3487	36759	النقل والمواصلات
Supply and Internal Trade	28866	4898	23968	التموين والتجارة الداخلية
Money and Economy	18622	3478	15144	المال والإقتصاد
Housing and Construction	214199	15184	199015	الإسكان والتعمير
Health, social and religious services	24503	8790	15713	الخدمات الصحية والإجتماعية والدينية
Culture and Media	1810	313	1497	الثقافة والإعلام
Tourism and Aviation	45129	7127	38002	السياحة والطيران
Defense, security and justice	24640	2656	21984	الدفاع والأمن والعدالة

جدول (2) توزيع العاملين المدنيين بالقطاع العام / الأعمال العام طبقا للمحافظات و النوع في 2021/1/1

Table(2) Distribution of civilian workers in public / public business sector

according to governorates and gender in 1/1/ 2021

Gender	%	جملة	اناث	ذكور	النوع
		Total	Females	Males	
Governorates					المحافظة
Total	100	695322	85135	610187	الإجمالي
Cairo	33.87	235533	31449	204084	القاهرة
Alexandria	10.98	76373	11201	65172	الإسكندرية
Port said	0.98	6846	718	6128	بورسعيد
Suez	2.17	15105	1842	13263	السويس
Damietta	1.22	8477	1396	7081	دمياط
Dakahlia	3.34	23247	2471	20776	الدقهلية
Sharkia	2.30	15969	2466	13503	الشرقية
Kalyoubia	5.25	36536	4105	32431	القليوبية
Kafr- El - sheik	1.30	9029	989	8040	كفرالشيخ
Gharbia	5.26	36584	5526	31058	الغربية
Menoufia	2.72	18909	2958	15951	المنوفية
Behira	3.17	22045	1919	20126	البحيرة
Ismaelia	2.69	18670	2076	16594	الإسماعيلية
Giza	5.82	40487	6929	33558	الجيزة
Beni- suef	1.21	8403	734	7669	بني سويف
Fayouf	0.92	6414	556	5858	الفيوم
Menia	2.74	19061	1507	17554	المنيا
Asyout	2.20	15277	1543	13734	اسيوط
Suhag	1.98	13734	922	12812	سوهاج
Qena	2.65	18433	915	17518	قنا
Aswan	2.67	18555	746	17809	أسوان
Luxor	0.87	6029	296	5733	الأقصر
Red Sea	0.90	6276	256	6020	البحرالاحمر
El-Wadi El-Gidid	0.16	1096	56	1040	الوادي الجديد
Matrouh	0.57	3982	227	3755	مرسي مطروح
North Sinai	0.48	3333	227	3106	شمال سيناء
South Sinai	0.60	4192	119	4073	جنوب سيناء
<u>Abroad of the Republic</u>					<u>خارج الجمهورية</u>
1-work abroad affiliated to the Republic	0.10	698	44	654	(1) عمل تابع خارج الجمهورية
2-other cases abroad of the Republic	0.87	6029	942	5087	(2) حالات اخرى خارج الجمهورية

1-الذين يعملون بالإدارات التابعة للوحدة بالخارج مثل فروع البنوك

1- who works in department affiliated to the unit abroad such as branches of banks .

2- الذين في بعثات ومنح دراسية وإعارات وأجازات بدون مرتب للمرافقة..... الخ

2- who are on missions, scolarships, checkouts, and unpaid leaves for companion, E

جدول (3) توزيع العاملين المدنيين بالقطاع العام / الأعمال العام طبقا للقطاع الإقتصادي والدرجة المالية والنوع في 1/1/ 2021

Table (3) Distribution of civilian workers in public / public business sector according to economic sector , financial degree and gender in 1/1/2021

الجملة	كادرات خاصة	عقود	المكافآت الشاملة	سادسة	خامسة	رابعة	ثالثة	ثانية	أولي	كبير	مدير عام	العالية	الممتازة	النوع	الدرجة المالية
Total	Special Cadets	Contracts	Comprehensive Rewards contracts	sixth	fifth	fourth	third	second	first	Senior	General director	High class	Excellent	Gender	القطاع الإقتصادي
610187	1E+05	52719	4285	8957	22771	45748	141148	98208	102016	14471	4494	1281	268	ذ	الإجمالي
85135	11154	4435	808	1210	2584	3036	15929	18916	20890	4639	1241	251	42	أ	
695322	1E+05	57154	5093	10167	25355	48784	157077	1E+05	122906	19110	5735	1532	310	ج	
15845	-	919	180	292	1299	2187	3462	2541	3916	558	393	87	11	ذ	الزراعة والأشغال العامة والموارد المائية
5455	-	420	83	44	104	528	887	887	1837	376	280	9	-	أ	Agriculture, Public Works and Water Resources
21300	-	1339	263	336	1403	2715	4349	3428	5753	934	673	96	11	ج	الصناعة والبتترول والثروة المعدنية
137621	50865	2078	979	4318	8688	8641	27406	17917	13956	1289	1118	307	59	ذ	Industry, Petroleum and Mineral Resources
18347	7919	255	142	1082	2210	1100	2492	1505	1311	139	152	39	1	أ	
155968	58784	2333	1121	5400	10898	9741	29898	19422	15267	1428	1270	346	60	ج	الكهرباء
104639	-	79	625	54	739	4630	30296	25673	38160	2946	1123	265	49	ذ	Electricity
15400	-	8	279	-	15	124	2599	3844	7386	827	258	54	6	أ	
120039	-	87	904	54	754	4754	32895	29517	45546	3773	1381	319	55	ج	النقل والمواصلات
36759	-	3147	77	666	1779	4780	11468	8054	5945	534	232	71	6	ذ	transportation
3487	-	136	4	2	4	119	964	1015	956	216	56	15	-	أ	
40246	-	3283	81	668	1783	4899	12432	9069	6901	750	288	86	6	ج	التموين والتجارة الداخلية
23968	7	1705	395	1156	2194	3932	7199	3301	3709	103	190	63	14	ذ	Supply and Internal Trade
4898	2	249	10	23	57	235	1397	1139	1661	67	44	14	-	أ	
28866	9	1954	405	1179	2251	4167	8596	4440	5370	170	234	77	14	ج	

تابع جدول (3) توزيع العاملين المدنيين بالقطاع العام / الأعمال العام طبقا للقطاع الإقتصادي والدرجة المالية والنوع في 2021 /1/1

Cont .Table (3) Distribution of civilian workers in public / public business sector according to economic sector , financial degree and gender in 1/1/2021

الجملة	كادرات خاصة	عقود	المكافآت الشاملة	سادسة	خامسة	رابعة	ثالثة	ثانية	أولي	كبير	مدير عام	العالية	الممتازة	النوع	الدرجة المالية / القطاع الإقتصادي
Total	Special Cadets	Contracts	Comprehensive Rewards contracts	sixth	fifth	fourth	third	second	first	Senior	General director	High class	Excellent	Gender	
15144	7136	613	33	203	514	905	2318	1640	1536	20	178	40	8	ذ	المال والإقتصاد
3478	1598	156	20	2	3	48	652	601	352	3	38	5	-	أ	Finance and Economy
18622	8734	769	53	205	517	953	2970	2241	1888	23	216	45	8	ج	
199015	55813	39059	1310	2179	6634	15450	40075	20095	15990	1750	476	153	31	ذ	الإسكان والتعمير
15184	1635	2384	236	35	59	293	3016	4050	2547	747	148	33	1	أ	Housing and
214199	57448	41443	1546	2214	6693	15743	43091	24145	18537	2497	624	186	32	ج	Construction
15713	-	498	-	52	361	1263	3723	4223	5253	188	125	23	4	ذ	الخدمات الصحية والإجتماعية والدينية
8790	-	222	-	18	99	503	1963	2295	3408	139	115	26	2	أ	Health, social and
24503	-	720	-	70	460	1766	5686	6518	8661	327	240	49	6	ج	religious services
1497	-	6	1	8	52	140	684	280	227	51	31	17	-	ذ	الثقافة والإعلام
313	-	1	-	2	2	4	174	62	44	17	4	3	-	أ	Culture and Media
1810	-	7	1	10	54	144	858	342	271	68	35	20	-	ج	
38002	-	2486	145	27	406	3453	10053	10869	3213	6903	298	89	60	ذ	السياحة والطيران
7127	-	491	29	2	18	49	1141	2737	417	2094	85	32	32	أ	Tourism and Aviation
45129	-	2977	174	29	424	3502	11194	13606	3630	8997	383	121	92	ج	
21984	-	2129	540	2	105	367	4464	3615	10111	129	330	166	26	ذ	الدفاع والأمن والعدالة
2656	-	113	5	-	13	33	644	781	971	14	61	21	-	أ	Defense, security and
24640	-	2242	545	2	118	400	5108	4396	11082	143	391	187	26	ج	justice

جدول (4) توزيع العاملين المدنيين بالقطاع العام / الأعمال العام طبقا للدرجة المالية والحالة التعليمية والنوع في 1/1/2021

Table (4) Distribution of civilian workers in public / public business sector according to financial degree, educational status and gender in 1/1/2021

جملة	دكتوراة	ماجستير	دبلومات ممتازة	بكالوريوس أو ليسانس	مؤهلات فوق المتوسطة وأقل من الجامعية	مؤهلات متوسطة	مؤهلات أقل من المتوسط	يقرأ ويكتب	أمي	النوع	الحالة التعليمية
Total	PHD.	master's degree	excellent diplomas	bachelor's	above intermediate qualifications and less than university degree	Intermediate qualifications	Below intermediat qualifications	reads and writes	illiterate	Gender	الدرجة المالية
610187	462	2080	6835	130510	43722	255278	61526	84754	25020	ذ	الإجمالي
85135	153	801	2004	39973	7846	24430	3265	6337	326	أ	
695322	615	2881	8839	170483	51568	279708	64791	91091	25346	ج	
268	17	15	28	208	-	-	-	-	-	ذ	المتأززة
42	3	5	8	26	-	-	-	-	-	أ	Excellent
310	20	20	36	234	-	-	-	-	-	ج	العالية
1281	30	53	169	1029	-	-	-	-	-	ذ	
251	8	12	25	206	-	-	-	-	-	أ	High class
1532	38	65	194	1235	-	-	-	-	-	ج	مدير عام
4494	64	123	460	3467	169	211	-	-	-	ذ	
1241	17	46	97	922	22	137	-	-	-	أ	General director
5735	81	169	557	4389	191	348	-	-	-	ج	كبير
14471	49	166	424	6436	1875	5521	-	-	-	ذ	
4639	24	63	152	2635	502	1263	-	-	-	أ	Senior
19110	73	229	576	9071	2377	6784	-	-	-	ج	أولي
102016	129	443	2324	23341	9441	53250	5639	6597	852	ذ	
20890	38	208	743	7529	2070	8924	772	571	35	أ	first
122906	167	651	3067	30870	11511	62174	6411	7168	887	ج	ثانية
98208	65	508	1568	32258	7626	33680	8407	12427	1669	ذ	
18916	44	249	473	11141	1603	4076	614	682	34	أ	second
117124	109	757	2041	43399	9229	37756	9021	13109	1703	ج	

تابع جدول (4) توزيع العاملين المدنيين بالقطاع العام / الأعمال العام طبقا للدرجة المالية والحالة التعليمية والنوع في 1/1/2021

Cont . Table (4) Distribution of civilian workers in public / public business sector according to financial degree, educational status and gender in 1/1/2021

جملة	دكتوراة	ماجستير	دبلومات ممتازة	بكالوريوس أو ليسانس	مؤهلات فوق المتوسطة و أقل من الجامعية	مؤهلات متوسطة	مؤهلات أقل من المتوسط	يقرأ ويكتب	أمي	النوع	الحالة التعليمية
Total	PHD.	master's degree	excellent diplomas	bachelor's	above intermediate qualifications and less than university degree	intermediate qualifications	Below intermediate qualifications	reads and writes	illiterate	Gender	الدرجة المالية
141148	11	163	447	25934	11692	69566	11748	19439	2148	ذ	ثالثة
15929	4	62	192	6683	2041	5070	817	999	61	أ	third
157077	15	225	639	32617	13733	74636	12565	20438	2209	ج	رابعة
45748	-	-	-	-	2668	17535	9871	13947	1727	ذ	رابعة
3036	-	-	-	-	280	1683	406	632	35	أ	fourth
48784	-	-	-	-	2948	19218	10277	14579	1762	ج	رابعة
22771	-	-	-	-	-	-	6873	14636	1262	ذ	خامسة
2584	-	-	-	-	-	-	267	2292	25	أ	fifth
25355	-	-	-	-	-	-	7140	16928	1287	ج	سادسة
8957	-	-	-	-	-	-	3095	5290	572	ذ	سادسة
1210	-	-	-	-	-	-	188	972	50	أ	sixth
10167	-	-	-	-	-	-	3283	6262	622	ج	سادسة
4285	-	14	4	1132	321	1616	244	811	143	ذ	المكافآت الشاملة
808	-	7	2	523	95	80	26	8	67	أ	Comprehensive
5093	-	21	6	1655	416	1696	270	819	210	ج	Rewards contracts
52719	13	48	119	10638	2636	18549	10320	8908	1488	ذ	العقود
4435	3	10	18	2664	492	936	131	173	8	أ	Contracts
57154	16	58	137	13302	3128	19485	10451	9081	1496	ج	الكادرات الخاصة
113821	84	547	1292	26067	7294	55350	5329	2699	15159	ذ	الكادرات الخاصة
11154	12	139	294	7644	741	2261	44	8	11	أ	Special Cadres
124975	96	686	1586	33711	8035	57611	5373	2707	15170	ج	الكادرات الخاصة

جدول (5) توزيع العاملين المدنيين بالقطاع العام / الأعمال العام طبقا للمجموعات النوعية والدرجة المالية والنوع في 1/1/2021

Table (5) Distribution of civil workers in public / public business sector according to qualitative groups , financial degree and gender in 1/1/2021

جملة	سادسة	خامسة	رابعة	ثالثة	ثانية	أولي	كبير	مدير عام	العالية	الممتازة	النوع	الدرجة المالية
Total	sixth	fifth	fourth	third	second	first	Senior	General director	High class	Excellent	Gender	المجموعة النوعية
439362	8957	22771	45748	141148	98208	1E+05	14471	4494	1281	268	ذ	الإجمالي
68738	1210	2584	3036	15929	18916	20890	4639	1241	251	42	أ	
508100	10167	25355	48784	157077	117124	1E+05	19110	5735	1532	310	ج	
8899	-	-	-	-	-	-	2856	4494	1281	268	ذ	وظائف الادارة العليا
2393	-	-	-	-	-	-	859	1241	251	42	أ	Senior Management Jobs
11292	-	-	-	-	-	-	3715	5735	1532	310	ج	
11480	-	-	-	4260	4407	2510	303	-	-	-	ذ	الوظائف التخصصية
3401	-	-	-	1005	1652	655	89	-	-	-	أ	Specialized jobs
14881	-	-	-	5265	6059	3165	392	-	-	-	ج	
53647	12	59	837	6345	17502	25714	3178	-	-	-	ذ	الوظائف الاشرافية
14538	-	1	78	1634	4059	7429	1337	-	-	-	أ	Supervisory jobs
68185	12	60	915	7979	21561	33143	4515	-	-	-	ج	
218062	279	1288	18601	83779	52400	53831	7884	-	-	-	ذ	الوظائف التنفيذية
38301	55	142	1520	10645	12261	11423	2255	-	-	-	أ	Executive jobs
256363	334	1430	20121	94424	64661	65254	10139	-	-	-	ج	

تابع جدول (5) توزيع العاملين المدنيين بالقطاع العام / الأعمال العام طبقا للمجموعات النوعية والدرجة المالية والنوع في 1/1/2021

Cont .Table (5) Distribution of civil workers in public / public business sector according to qualitative groups , financial degree and gender in 1/1/2021

جملة	سادسة	خامسة	رابعة	ثالثة	ثانية	أولي	كبير	مدير عام	العالية	الممتازة	النوع	الدرجة المالية
												المجموعة النوعية
Total	sixth	fifth	fourth	third	second	first	Senior	General director	High class	Excellent	Gender	
6219	1	64	715	2867	1053	1438	81	-	-	-	ذ	الوظائف المكتبية
1614	18	3	239	621	200	445	88	-	-	-	أ	Office Jobs
7833	19	67	954	3488	1253	1883	169	-	-	-	ج	
19385	11	255	1389	7275	3023	7263	169	-	-	-	ذ	الوظائف الفنية
982	16	1	24	295	234	401	11	-	-	-	أ	Technical jobs
20367	27	256	1413	7570	3257	7664	180	-	-	-	ج	
93171	6457	15144	15758	28493	17016	10303	-	-	-	-	ذ	الوظائف الحرفية
5999	1001	2166	797	1206	403	426	-	-	-	-	أ	Craft jobs
99170	7458	17310	16555	29699	17419	10729	-	-	-	-	ج	
28499	2197	5961	8448	8129	2807	957	-	-	-	-	ذ	وظائف الخدمات المعاونة
1510	120	271	378	523	107	111	-	-	-	-	أ	Support Services Jobs
30009	2317	6232	8826	8652	2914	1068	-	-	-	-	ج	

جدول (6) توزيع العاملين المدنيين بالقطاع العام / الأعمال العام طبقا للقطاع الإقتصادي والحالة التعليمية والنوع في 1/1/2021

Table (6) Distribution of civil workers in public / public business sector according to economic sector , educational status and gender in 1/1/2021

جملة	دكتوراة	ماجستير	دبلومات ممتازة	بكالوريوس أو ليسانس	مؤهلات فوق المتوسطة وأقل من الجامعية	مؤهلات متوسطة	مؤهلات أقل من المتوسط	يقرأ ويكتب	أمي	النوع	الحالة التعليمية
Total	PHD.	master's degree	excellent diplomas	bachelor's	above intermediate qualifications and less than university degree	intermediate qualifications Medium	Below intermediate qualifications	reads and writes	illiterate	Gender	القطاع الإقتصادي
610187	462	2080	6835	130510	43722	255278	61526	84754	25020	ذ	الإجمالي
85135	153	801	2004	39973	7846	24430	3265	6337	326	إ	
695322	615	2881	8839	170483	51568	279708	64791	91091	25346	ج	
15845	10	63	329	3974	1715	4384	2507	2722	141	ذ	الزراعة والأشغال العامة والموارد المائية
5455	2	40	151	1952	899	1630	338	441	2	إ	Agriculture, Public Works and Water Resources
21300	12	103	480	5926	2614	6014	2845	3163	143	ج	
137621	115	322	1355	22707	10311	63261	10031	27531	1988	ذ	الصناعة والبتروال والثروة المعدنية
18347	19	96	229	6712	1320	4744	873	4223	131	إ	Industry, Petroleum and Mineral Resources
155968	134	418	1584	29419	11631	68005	10904	31754	2119	ج	
104639	53	345	1961	28003	11813	43681	5657	12720	406	ذ	الكهرباء
15400	25	124	654	6713	1935	4936	436	573	4	إ	Electricity
120039	78	469	2615	34716	13748	48617	6093	13293	410	ج	النقل و المواصلات
36759	8	38	116	7388	3415	12555	5366	6549	1324	ذ	
3487	2	11	41	1715	399	1160	87	72	-	إ	Transportation
40246	10	49	157	9103	3814	13715	5453	6621	1324	ج	التموين والتجارة الداخلية
23968	12	15	44	4713	1936	7550	3242	4736	1720	ذ	
4898	1	4	23	1375	551	2040	389	420	95	إ	
28866	13	19	67	6088	2487	9590	3631	5156	1815	ج	Supply and Internal Trade

تابع جدول (6) توزيع العاملين المدنيين بالقطاع العام / الأعمال العام طبقا للقطاع الإقتصادي والحالة التعليمية والنوع في 1/1/ 2021

Cont .Table (6) Distribution of civil workers in public / public business sector according to economic sector , educational status and gender in 1/1/2021

جملة	دكتوراة	ماجستير	دبلومات ممتازة	بكالوريوس أو ليسانس	مؤهلات فوق المتوسطة وأقل من الجامعية	مؤهلات متوسطة	مؤهلات أقل من المتوسط	يفقرأ ويكتب	أمي	النوع	الحالة التعليمية
Total	Phd.	master's degree	excellent diplomas	bachelor's	above intermediate qualifications and less than university degree	intermediate qualifications Medium	below intermediate qualifications	reads and writes	illiterate	Gender	القطاع الإقتصادي
15144	55	400	1072	6417	779	3168	1624	1604	25	ذ	المال والإقتصاد
3478	8	74	246	2308	259	502	37	42	2	!	Finance and Economy
18622	63	474	1318	8725	1038	3670	1661	1646	27	ج	
199015	83	454	616	32399	8663	89030	25046	24414	18310	ذ	الإسكان والتعمير
15184	49	219	200	9094	1072	4012	385	137	16	!	Housing and Construction
214199	132	673	816	41493	9735	93042	25431	24551	18326	ج	
15713	22	27	342	4490	1294	6739	1390	810	599	ذ	الخدمات الصحية والاجتماعية والدينية
8790	8	25	192	3361	976	3363	461	343	61	!	Health, social and religious services
24503	30	52	534	7851	2270	10102	1851	1153	660	ج	
1497	2	4	15	479	107	601	34	255	-	ذ	الثقافة والإعلام
313	-	3	5	210	20	69	2	4	-	!	Culture and Media
1810	2	7	20	689	127	670	36	259	-	ج	
38002	71	308	553	16886	2509	10304	4731	2164	476	ذ	السياحة والطيران
7127	31	137	128	5321	231	1189	37	41	12	!	Tourism and Aviation
45129	102	445	681	22207	2740	11493	4768	2205	488	ج	
21984	31	104	432	3054	1180	14005	1898	1249	31	ذ	الدفاع والأمن والعدالة
2656	8	68	135	1212	184	785	220	41	3	!	Defense, security and justice
24640	39	172	567	4266	1364	14790	2118	1290	34	ج	

جدول (7) توزيع العمال الحرفيين والخدمات المعاونة المدنيين بالقطاع العام / الأعمال العام
طبقاً للنوع والحالة التعليمية في 1/1/2021

Table (7) : Distribution of Crafts Workers and Support Services Civilians in Public / Public business Sector according to gender and Educational Status in 1/1/2021

Quality group	Educational Status الحالة التعليمية				النوع	المجموعة النوعية
	الجملة	حاصل علي مؤهلات دراسية	يقرأ ويكتب	أمي		
	Total	acquired an degree	reads and writes	illiterate	Gender	
Total	121670	44486	69480	7704	ذ	الإجمالي
	7509	2281	5026	202	أ	
	129179	46767	74506	7906	ج	
Craft workers	93171	34918	53269	4984	ذ	العمال الحرفيين
	5999	1587	4374	38	أ	
	99170	36505	57643	5022	ج	
Support Services	28499	9568	16211	2720	ذ	الخدمات المعاونة
	1510	694	652	164	أ	
	30009	10262	16863	2884	ج	

جدول (8) توزيع العاملين المدنيين بالقطاع العام / الأعمال العام الذين في بعثات ومنح دراسية وإعارات وأجازات دراسية طبقا للنوع خلال عام 2020

Table (8): Distribution of Civil workers in Public / Public business Sector in fellowships, Scholarships, and Study leaves by Gender in 2020

State	عدد العاملين No. of workers			البيان		
	جملة Total	إناث Femal	ذكور Male			
Total	Internal	11377	5456	5921	داخلية	الاجمالي
	External	6029	942	5087	خارجية	
Missions	Internal	-	-	-	داخلية	بعثات
	External	21	-	21	خارجية	
Scholarships	Internal	1	-	1	داخلية	منح دراسية
	External	1	-	1	خارجية	
Study Leaves	Internal	9	8	1	داخلية	أجازات دراسية
	External	12	2	10	خارجية	
checkouts	Internal	2348	250	2098	داخلية	إعارات
	External	602	119	483	خارجية	
Unpaid Vacations	Internal	1620	152	1468	داخلية	أجازات بدون مرتب للعمل
	External	3822	102	3720	خارجية	
Unpaid Vacations for accompanying	Internal	-	-	-	داخلية	أجازات بدون مرتب للمرافقه
	External	1454	685	769	خارجية	
Maternity Three months vacation	Internal	930	930	-	داخلية	أجازة وضع ثلاث شهور
	External	-	-	-	خارجية	
Child custody leave	Internal	2754	2754	-	داخلية	أجازة حضانة طفل
	External	-	-	-	خارجية	
Unpaid leave for family care	Internal	2347	842	1505	داخلية	أجازة بدون مرتب لرعاية الأسرة
	External	-	-	-	خارجية	
Other leave for different circumstances	Internal	1368	520	848	داخلية	أجازة أخرى لظروف مختلفة
	External	117	34	83	خارجية	

جدول (9) توزيع العاملين المدنيين بالقطاع العام / الأعمال العام الذين تركوا الخدمة طبقا للدرجة وسبب ترك الخدمة والنوع خلال عام 2020

Table (9) Distribution of civilian workers in public / public business sector who left the service according to degree and reason for leaving service and Gender in 2020

الجملة	حالات أخرى	الفصل بسبب محكمة تأديبية	الفصل بسبب الحكم بعقوبة جنائية	الإحالة إلى المعاش	الوفاة	الإستقالة	بلوغ السن القانوني	النوع	سبب ترك الخدمة
Total	Other cases	dismissal because of sentence of Disciplinary court	fired due to sentence of criminal punishment	Retirement	Death	Resignation	Legal age	Gender	الدرجة المالية
23927	2532	86	160	387	2837	1450	16475	ذ	الإجمالي
2958	564	5	8	62	205	242	1872	أ	
26885	3096	91	168	449	3042	1692	18347	ج	
76	5	-	-	1	3	5	62	ذ	المتمازة
8	-	-	-	-	-	-	8	أ	Excellent
84	5	-	-	1	3	5	70	ج	العالية
283	12	-	-	2	6	2	261	ذ	
51	1	-	-	-	2	1	47	أ	High class
334	13	-	-	2	8	3	308	ج	مدير عام
627	27	1	-	10	26	5	558	ذ	
134	7	-	-	4	4	-	119	أ	General director
761	34	1	-	14	30	5	677	ج	كبير
2069	34	-	1	6	133	14	1881	ذ	
497	10	-	-	1	19	3	464	أ	Senior
2566	44	-	1	7	152	17	2345	ج	أولي
7760	242	8	15	109	882	78	6426	ذ	
1174	97	-	1	36	100	14	926	أ	first
8934	339	8	16	145	982	92	7352	ج	ثانية
3292	306	11	30	33	472	130	2310	ذ	
254	60	4	1	7	24	44	114	أ	
3546	366	15	31	40	496	174	2424	ج	

تابع جدول (9) توزيع العاملين المدنيين بالقطاع العام / الأعمال العام الذين تركوا الخدمة طبقا للدرجة وسبب ترك الخدمة والنوع خلال عام 2020

Cont. Table (9) Distribution of civilian workers in public / public business sector who left the service according to degree , reason for leaving service and Gender in 2020

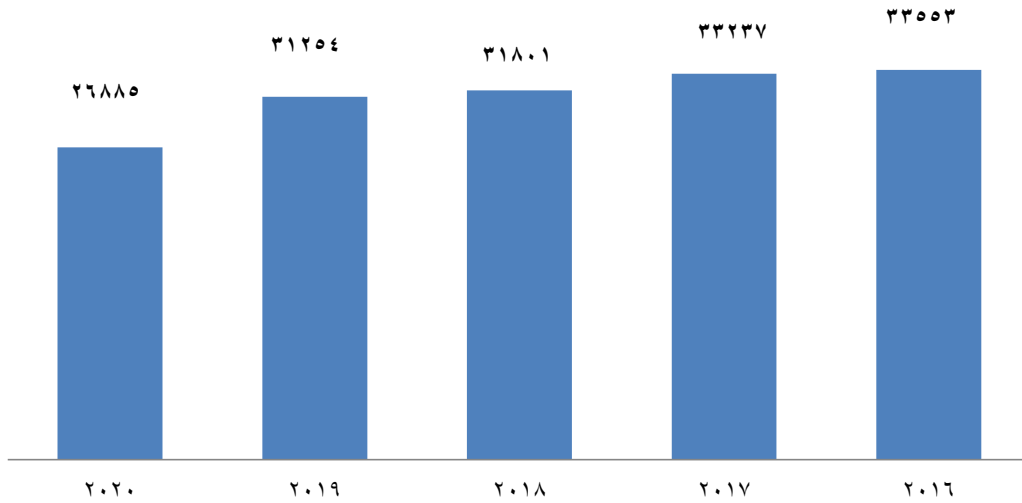
الجملة	حالات أخرى	الفصل بسبب محكمة تأديبية	الفصل بسبب الحكم بعقوبة جنائية	الإحالة إلى المعاش	الوفاة	الإستقالة	بلوغ السن القانوني	النوع	سبب ترك الخدمة
Total	Other cases	dismissal because of sentence of Disciplinary court	fired due to sentence of criminal punishment	Retirement	Death	Resignation	Legal age	Gender	الدرجة المالية
3047	494	20	40	82	512	346	1553	د	ثالثة
215	59	1	3	7	27	69	49	أ	third
3262	553	21	43	89	539	415	1602	ج	رابعة
870	290	19	30	58	102	83	288	د	fourth
169	134	-	-	1	5	15	14	أ	fifth
1039	424	19	30	59	107	98	302	ج	خامسة
556	118	2	8	14	102	36	276	د	sixth
35	12	-	1	1	2	8	11	أ	المكافآت الشاملة
591	130	2	9	15	104	44	287	ج	Comprehensive
149	54	-	1	18	19	19	38	د	Rewards contracts
7	2	-	-	-	2	2	1	أ	العقود
156	56	-	1	18	21	21	39	ج	Contracts
305	243	-	-	-	-	59	3	د	الكادرات الخاصة
125	121	-	-	-	-	4	-	أ	Special Cadets
430	364	-	-	-	-	63	3	ج	
1223	578	12	26	21	43	411	132	د	
95	39	-	1	-	2	49	4	أ	
1318	617	12	27	21	45	460	136	ج	
3670	129	13	9	33	537	262	2687	د	
194	22	-	1	5	18	33	115	أ	
3864	151	13	10	38	555	295	2802	ج	

جدول (10) تطور عدد العاملين المدنيين بالقطاع العام / الأعمال العام الذين تركوا الخدمة طبقا
لسبب ترك الخدمة خلال الأعوام من (2020 / 2016)

Table (10) Development of civilian workers in public / public business sector who left the service according to reason for leaving service during the period (2016 / 2020)

الجملة	حالات أخرى	الفصل بسبب محكمة تأديبية	الفصل بسبب الحكم بعقوبة جنائية	الإحالة إلى المعاش	الوفاة	الإستقالة	بلوغ السن القانوني	سبب ترك الخدمة
Total	Other cases	dismissal because of sentence of Disciplinary court	fired due to sentence of criminal punishment	Retirement	Death	Resignation	Legal age	العام
33553	3597	144	197	745	3517	1973	23380	2016
33237	4056	174	217	900	3262	2268	22360	2017
31801	3351	197	228	1154	3000	2450	21421	2018
31254	2979	137	194	1597	2914	2474	20959	2019
26885	3096	91	168	449	3042	1692	18347	2020

تطور عدد العاملين بالقطاع العام / الأعمال العام الذين تركوا الخدمة خلال
الأعوام من (٢٠١٦ - ٢٠٢٠)



الجهاز المركزي للتعبئة العامة والإحصاء

العنوان : ٣ طريق صلاح سالم _ مدينة نصر _ القاهرة _ جمهورية مصر العربية

صندوق البريد : ٢٠٨٦ مدينة نصر _ القاهرة

فاكس : ٢٤٠٢٤٠٩٩

تليفون : ٢٤٠٢٣٠٣١

Central Agency for public Mobilization and Statistics

(CAPMAS)

Adress : 3 Salah Salem St. – Nasr City – Cairo – Egypt

P. O . Box : 2086 Nasr City – Cairo

Tel : (+20) 24023031

Fax : (+20)24024099

Website: <http://www.capmas.gov.eg>

الموقع الإلكتروني للجهاز :

Email: Pres_capmas@capmas.gov.eg

البريد الإلكتروني :

رقم الإيداع بدار الكتب ٢٠١٤ / ١٨٨٠٠