



جمهورية مصر العربية
الـجهاز المركزي للـتعبئة العامة والإحصاء
Arab Republic of Egypt
Central Agency For Public Mobilization & Statistics

بـحث الدـخل والإـنفاق والـاستهلاك لعام ٢٠١٩ / ٢٠٢٠ Income, Expenditure & Consumption Survey 2019 / 2020



Volume 11
Characteristics of Households,
Individuals & Housing Conditions

المجلد الثاني
خصائص الأسر
والأفراد والظروف السكنية



Issue : Sep. 2021

إصدار سبتمبر ٢٠٢١



جمهورية مصر العربية
الجهاز المركزي للتعبئة العامة والإحصاء
Arab Republic of Egypt
Central Agency For Public Mobilization & Statistics

بحث الدخل والإنفاق والاستهلاك لعام ٢٠١٩ / ٢٠٢٠ Income, Expenditure & Consumption Survey 2019 / 2020

عند إعادة نشر أو اقتباس
أى مادة من هذا الإصدار يرجى الإشارة إلى المصدر وهو
الجهاز المركزي للتعبئة العامة والإحصاء
When republish or quote any materials from this issue
please refer to the source that is Central Agency for
public mobilization and statistics

Volume 11
Characteristics of Households,
Individuals & Housing Conditions

المجلد الثاني
خصائص الأسر
والأفراد والظروف السكنية

إصدار سبتمبر ٢٠٢١
Issue : Sep. 2021

تقديم

يعتبر بحث الدخل والإنفاق والإستهلاك من الأبحاث ذات الأهمية الخاصة مثل الأبحاث الأسرية التي تجريها الأجهزة الإحصائية في مختلف دول العالم حيث يوفر كم كبير من البيانات التي يتم الإعتماد عليها في قياس مستوى معيشة الأسرة والأفراد وكذا إرساء قواعد معلومات لقياس الفقر وإستخدامها في تحديد الفئات المستهدفة للبرامج الإجتماعية المختلفة مثل برامج المساعدات الإجتماعية (تكافل وكرامة) وتوفير الأوزان لتركيب الأرقام القياسية لأسعار المستهلكين التي تعد مؤشراً هاماً لقياس التضخم وتوفير البيانات اللازمة لتقدير الإستهلاك الخاص اللازم لتركيب الحسابات القومية و كذلك بناء مصفوفة الحسابات الإجتماعية.

ولقد أدركت جمهورية مصر العربية أهمية هذا البحث منذ فترة طويلة حيث أجرى البحث الأول عام 1959/1958 تلاه العديد من الأبحاث كان آخرها المسح الحالي عام 2020/2019 وهو الرابع عشر في سلسلة الأبحاث التي قام الجهاز بتنفيذها.

وقد أجريت تسع أبحاث سابقة بدورية خمس سنوات واعتباراً من عام 2009/2008 عدلت الدورية لتصبح كل سنتين بدلاً من خمس سنوات لتتبع أدق التغيرات التي تحدث في مستوى معيشة الأسرة.

تم جمع بيانات هذا البحث الكترونياً اعتباراً من بحث عام 2015 بواسطة أجهزة حواسب محمولة (لاب توب).

ويسر الجهاز المركزي للتعبة العامة والإحصاء أن يقدم نتائج هذا البحث ليستفيد منها الباحثون والمخططون وصانعو القرارات في رسم السياسات واتخاذ القرارات في كافة المجالات أملاً أن يحقق البحث الهدف المرجو منه. والجهاز يرحب بالأراء والإقتراحات والنقد البناء لتطوير المسح مستقبلاً.

والله ولي التوفيق،،،

لواء / خيرت محمد بركات

رئيس الجهاز المركزي للتعبة العامة والإحصاء

الفهرس
Table of Contents

No. of Table	Contents	صفحة Page	المحتويات	رقم الجدول
	- Economic Activity Classification	G	- دليل النشاط الإقتصادي.	
	- General Indicators	1	- مؤشرات عامة.	
	Section 1 : Characteristics of Households and Individuals:		الباب الأول : خصائص الأسر والأفراد:	
	-Percentage Distribution of Households as following :		- التوزيع النسبي لأسر العينة طبقا للآتي :	
	-By Housing Type, according to Household Size :		- طبقا لنوع السكن، وفقا لحجم الأسرة:	
1-1	Total Egypt	13	جملة الجمهورية.	١-١
1-2	Urban Egypt	14	حضر الجمهورية.	٢-١
1-3	Rural Egypt	15	ريف الجمهورية.	٣-١
	-By Age Groups of H.H.Head, according to Household size:		- طبقا لفئات السن لرب الأسرة وفقا لحجم الأسرة :	
1-4	Total Egypt	16	جملة الجمهورية.	٤-١
1-5	Urban Egypt	17	حضر الجمهورية.	٥-١
1-6	Rural Egypt	18	ريف الجمهورية.	٦-١
1-7	-By Age Groups of H.H. Head, according to Sex of H.H. Head and Household size - Total Egypt .	19	- طبقا لفئات السن لرب الأسرة وفقا لنوع رب الأسرة وحجم الأسرة جملة الجمهورية.	٧-١
	-By Marital Status of H.H Head according to Household Size:		- طبقا للحالة الزوجية لرب الأسرة وفقا لحجم الأسرة :	
1-8	Total Egypt	21	جملة الجمهورية.	٨-١
1-9	Urban Egypt	22	حضر الجمهورية.	٩-١
1-10	Rural Egypt	23	ريف الجمهورية.	١٠-١
1-11	-By Marital Status of H.H Head, according to sex of H.H. Head and Household Size - Total Egypt .	24	- طبقا للحالة الزوجية لرب الأسرة وفقا لنوع رب الأسرة وحجم الأسرة - جملة الجمهورية.	١١-١
	- By Educational Status of H.H Head, according to Household Size :		- طبقا للحالة التعليمية لرب الأسرة وفقا لحجم الأسرة :	
1-12	Total Egypt	26	جملة الجمهورية.	١٢-١
1-13	Urban Egypt	27	حضر الجمهورية.	١٣-١
1-14	Rural Egypt	28	ريف الجمهورية.	١٤-١
1-15	- By Educational Status of H.H. Head, according to Sex of H.H. Head and Household size - Total Egypt .	29	- طبقا للحالة التعليمية لرب الأسرة وفقا لنوع رب الأسرة وحجم الأسرة - جملة الجمهورية.	١٥-١

تابع / الفهرس
Cont. Table of Contents

No. of Table	Contents	صفحة Page	المحتويات	رقم الجدول
1-16	-By Educational Status, according to Sex : Total Egypt	31	- طبقا للحالة التعليمية وفقا للنوع : جملة الجمهورية .	١٦-١
1-17	Urban Egypt	32	حضر الجمهورية .	١٧-١
1-18	Rural Egypt	33	ريف الجمهورية .	١٨-١
1-19	-By Employment Status of H.H. Head, according to Household Size: Total Egypt	34	- طبقا للحالة العملية لرب الأسرة وفقا لحجم الأسرة : جملة الجمهورية .	١٩-١
1-20	Urban Egypt	35	حضر الجمهورية .	٢٠-١
1-21	Rural Egypt	36	ريف الجمهورية .	٢١-١
1-22	-By Employment Status of H.H. Head, according to sex of H.H. Head and Household size - Total Egypt .	37	- طبقا للحالة العملية وفقا لنوع رب الأسرة وحجم الأسرة - جملة الجمهورية .	٢٢-١
1-23	-By Employment Status, according to Sex : Total Egypt	39	- طبقا للحالة العملية وفقا للنوع : جملة الجمهورية .	٢٣-١
1-24	Urban Egypt	40	حضر الجمهورية .	٢٤-١
1-25	Rural Egypt	41	ريف الجمهورية .	٢٥-١
1-26	-By Main Occupation of H.H. Head, according to Household Size: Total Egypt	42	- طبقا للمهنة الرئيسية لرب الأسرة وفقا لحجم الأسرة : جملة الجمهورية .	٢٦-١
1-27	Urban Egypt	43	حضر الجمهورية .	٢٧-١
1-28	Rural Egypt	44	ريف الجمهورية .	٢٨-١
1-29	-By Main Occupation of H.H. Head, according to Sex and Household Size - Total Egypt .	45	- طبقا للمهنة الرئيسية لرب الأسرة وفقا لنوع رب الأسرة وحجم الأسرة - جملة الجمهورية .	٢٩-١
1-30	-By Main Occupation, according to Sex: Total Egypt	47	- طبقا للمهنة الرئيسية ، وفقا للنوع : جملة الجمهورية .	٣٠-١
1-31	Urban Egypt	48	حضر الجمهورية .	٣١-١
1-32	Rural Egypt	49	ريف الجمهورية .	٣٢-١
1-33	-By Main Economic Activity of H.H. Head, according to Household Size . Total Egypt	50	- طبقا للنشاط الإقتصادي الرئيسي لرب الأسرة وفقا لحجم الأسرة : جملة الجمهورية .	٣٣-١
1-34	Urban Egypt	51	حضر الجمهورية .	٣٤-١
1-35	Rural Egypt	52	ريف الجمهورية .	٣٥-١

تابع / الفهرس
Cont. Table of Contents

No. of Table	Contents	صفحة Page	المحتويات	رقم الجدول
1-36	-By Main Economic Activity of H.H. Head, according to Sex and Household Size - Total Egypt :	53	- طبقا للنشاط الإقتصادي الرئيسي لرب الأسرة وفقا لنوع رب الأسرة وحجم الأسرة - جملة الجمهورية .	٣٦-١
1-37	-By Main Sector of H.H. Head, according to Household Size. Total Egypt	55	- طبقا للقطاع الرئيسي لرب الأسرة وفقا لحجم الأسرة : جملة الجمهورية .	٣٧-١
1-38	Urban Egypt	56	حضر الجمهورية .	٣٨-١
1-39	Rural Egypt	57	ريف الجمهورية .	٣٩-١
1-40	-By Main Sector of H.H. Head, according to Sex of H.H. and Household Size- Total Egypt .	58	- طبقا للقطاع الرئيسي لرب الأسرة وفقا لنوع رب الأسرة وحجم الأسرة - جملة الجمهورية .	٤٠-١
	Section 2 : Household Possessing Equipments and Appliances:		الباب الثاني: حيازة الأجهزة والأدوات المنزلية:	
	-Percentage of Households Possessing Equipments , Appliances as following :		- النسبة المئوية للأسر الحائزة للأجهزة والادوات المنزلية طبقا للآتى :	
	-By Housing Type :		- طبقا لنوع المسكن :	
2-1	Total Egypt	61	جملة الجمهورية .	١-٢
2-2	Urban Egypt	62	حضر الجمهورية .	٢-٢
2-3	Rural Egypt	63	ريف الجمهورية .	٣-٢
	-By Number of Rooms in the Dwelling:		- طبقا لعدد الغرف بالمسكن:	
2-4	Total Egypt	64	جملة الجمهورية .	٤-٢
2-5	Urban Egypt	65	حضر الجمهورية .	٥-٢
2-6	Rural Egypt	66	ريف الجمهورية .	٦-٢
	-By Average No. of Persons Per Room :		- طبقا لمتوسط عدد الأفراد بالغرفة :	
2-7	Total Egypt	67	جملة الجمهورية .	٧-٢
2-8	Urban Egypt	68	حضر الجمهورية .	٨-٢
2-9	Rural Egypt	69	ريف الجمهورية .	٩-٢
	-By Household Size :		- طبقا لحجم الأسرة:	
2-10	Total Egypt	70	جملة الجمهورية .	١٠-٢
2-11	Urban Egypt	71	حضر الجمهورية .	١١-٢
2-12	Rural Egypt	72	ريف الجمهورية .	١٢-٢

تابع / الفهرس
Cont. Table of Contents

No. of Table	Contents	صفحة Page	المحتويات	رقم الجدول
	-By Age Groups of H.H. Head :		- طبقا لفئات السن لرب الأسرة :	
2-13	Total Egypt	73	جملة الجمهورية .	١٣-٢
2-14	Urban Egypt	74	حضر الجمهورية .	١٤-٢
2-15	Rural Egypt	75	ريف الجمهورية .	١٥-٢
	-By Marital Status of H.H. Head:		- طبقا للحالة الزوجية لرب الأسرة:	
2-16	Total Egypt	76	جملة الجمهورية .	١٦-٢
2-17	Urban Egypt	77	حضر الجمهورية .	١٧-٢
2-18	Rural Egypt	78	ريف الجمهورية .	١٨-٢
	-By Educational Status of H.H. Head:		- طبقا للحالة التعليمية لرب الأسرة :	
2-19	Total Egypt	79	جملة الجمهورية .	١٩-٢
2-20	Urban Egypt	80	حضر الجمهورية .	٢٠-٢
2-21	Rural Egypt	81	ريف الجمهورية .	٢١-٢
	-By Employment Status of H.H. Head:		- طبقا للحالة العملية لرب الأسرة:	
2-22	Total Egypt	82	جملة الجمهورية .	٢٢-٢
2-23	Urban Egypt	83	حضر الجمهورية .	٢٣-٢
2-24	Rural Egypt	84	ريف الجمهورية .	٢٤-٢
	-By Main Occupation of H.H. Head:		- طبقا للمهنة الرئيسية لرب الأسرة:	
2-25	Total Egypt	85	جملة الجمهورية .	٢٥-٢
2-26	Urban Egypt	86	حضر الجمهورية .	٢٦-٢
2-27	Rural Egypt	87	ريف الجمهورية .	٢٧-٢
	-By Main Economic Activity of H.H. Head:		- طبقا للنشاط الإقتصادي الرئيسي لرب الأسرة :	
2-28	Total Egypt	88	جملة الجمهورية .	٢٨-٢
2-29	Urban Egypt	89	حضر الجمهورية .	٢٩-٢
2-30	Rural Egypt	90	ريف الجمهورية .	٣٠-٢
	-By Main Sector of H.H. Head:		- طبقا للقطاع الرئيسي لرب الأسرة :	
2-31	Total Egypt	91	جملة الجمهورية .	٣١-٢
2-32	Urban Egypt	92	حضر الجمهورية .	٣٢-٢
2-33	Rural Egypt	93	ريف الجمهورية .	٣٣-٢

تابع / الفهرس
Cont. Table of Contents

No. of Table	Contents	صفحة Page	المحتويات	رقم الجدول
	Section 3 : Housing Conditions of Household		الباب الثالث: الظروف السكنية للأسرة	
	-Percentage Distribution of Households by Housing Conditions as following :		- التوزيع النسبي لأسر العينة طبقا لخصائص الظروف السكنية وفقا للآتى :	
	-According to Household Size:		- وفقا لحجم الأسرة:	
3-1	Total Egypt	95	جملة الجمهورية.	١-٣
3-2	Urban Egypt	96	حضر الجمهورية.	٢-٣
3-3	Rural Egypt	97	ريف الجمهورية.	٣-٣
	-According to Age Groups of H.H. Head :		- وفقا لفئات السن لرب الأسرة:	
3-4	Total Egypt	98	جملة الجمهورية.	٤-٣
3-5	Urban Egypt	99	حضر الجمهورية.	٥-٣
3-6	Rural Egypt	100	ريف الجمهورية.	٦-٣
3-7	- According to Age Groups of H.H. Head and Sex – Total Egypt .	101	- وفقا لفئات السن لرب الأسرة والنوع - جملة الجمهورية .	٧-٣
	-According to Marital Status of H.H. Head :		- وفقا للحالة الزوجية لرب الأسرة:	
3-8	Total Egypt	103	جملة الجمهورية.	٨-٣
3-9	Urban Egypt	104	حضر الجمهورية.	٩-٣
3-10	Rural Egypt	105	ريف الجمهورية.	١٠-٣
3-11	-According to Marital Status of H.H. Head and Sex – Total Egypt.	106	- وفقا للحالة الزوجية لرب الأسرة والنوع - جملة الجمهورية .	١١-٣
	- According to Educational Status of H.H. Head :		- وفقا للحالة التعليمية لرب الأسرة:	
3-12	Total Egypt	108	جملة الجمهورية.	١٢-٣
3-13	Urban Egypt	109	حضر الجمهورية.	١٣-٣
3-14	Rural Egypt	110	ريف الجمهورية.	١٤-٣
3-15	- According to Educational Status of H.H. Head and sex - Total Egypt .	111	- وفقا للحالة التعليمية لرب الأسرة والنوع - جملة الجمهورية.	١٥-٣
	- According to Employment Status of H.H. Head :		- وفقا للحالة العملية لرب الأسرة:	
3-16	Total Egypt	113	جملة الجمهورية.	١٦-٣
3-17	Urban Egypt	114	حضر الجمهورية.	١٧-٣
3-18	Rural Egypt	115	ريف الجمهورية.	١٨-٣

تابع / الفهرس
Cont. Table of Contents

No. of Table	Contents	صفحة Page	المحتويات	رقم الجدول
3-19	-According to Employment Status of H.H. Head and Sex – Total Egypt .	116	- وفقا للحالة العملية لرب الأسرة والنوع - جملة الجمهورية .	١٩-٣
3-20	-According to Main Occupation of H.H. Head: Total Egypt	118	- وفقا للمهنة الرئيسية لرب الأسرة : جملة الجمهورية .	٢٠-٣
3-21	Urban Egypt	119	حضر الجمهورية .	٢١-٣
3-22	Rural Egypt	120	ريف الجمهورية .	٢٢-٣
3-23	-According to Main Occupation of H.H. Head and Sex – Total Egypt .	121	- وفقا للمهنة الرئيسية لرب الأسرة والنوع - جملة الجمهورية .	٢٣-٣
3-24	-According to Main Economic Activity of H.H. Head: Total Egypt	123	- وفقا للنشاط الإقتصادي الرئيسي لرب الأسرة : جملة الجمهورية .	٢٤-٣
3-25	Urban Egypt	124	حضر الجمهورية .	٢٥-٣
3-26	Rural Egypt	125	ريف الجمهورية .	٢٦-٣
3-27	-According to Main Economic Activity of H.H. Head and Sex Total Egypt .	126	- وفقا للنشاط الإقتصادي الرئيسي لرب الأسرة والنوع - جملة الجمهورية .	٢٧-٣
3-28	-According to Main Sector of H.H. Head : Total Egypt	128	- وفقا للقطاع الرئيسي لرب الأسرة : جملة الجمهورية .	٢٨-٣
3-29	Urban Egypt	129	حضر الجمهورية .	٢٩-٣
3-30	Rural Egypt	130	ريف الجمهورية .	٣٠-٣
3-31	-According to Main Sector of H.H. Head and Sex – Total Egypt .	131	- وفقا للقطاع الرئيسي لرب الأسرة والنوع - جملة الجمهورية .	٣١-٣
3-32	-According to Annual Expenditure Groups of Household : Total Egypt	133	- وفقا لفئات الإنفاق السنوي للأسرة : جملة الجمهورية .	٣٢-٣
3-33	Urban Egypt	134	حضر الجمهورية .	٣٣-٣
3-34	Rural Egypt	135	ريف الجمهورية .	٣٤-٣
3-35	-According to Annual Expenditure Groups of Household and Sex of H.H. Head - Total Egypt .	136	- وفقا لفئات الإنفاق السنوي للأسرة ونوع رب الأسرة - جملة الجمهورية .	٣٥-٣
3-36	-According to Annual Income Groups of Household : Total Egypt	138	- وفقا لفئات الدخل السنوي للأسرة : جملة الجمهورية .	٣٦-٣
3-37	Urban Egypt	139	حضر الجمهورية .	٣٧-٣
3-38	Rural Egypt	140	ريف الجمهورية .	٣٨-٣
3-39	-According to Annual Income Groups of Household and Sex of H.H. Head - Total Egypt .	141	- وفقا لفئات الدخل السنوي للأسرة ونوع رب الأسرة - جملة الجمهورية .	٣٩-٣

دليل النشاط الاقتصادي

Economic Activity Classification

Section	Economic Activity	النشاط الاقتصادي	الفئات الجدولية
A	Agriculture, Forestry and Fishing	الزراعة واستغلال الغابات وقطع الأشجار وصيد الأسماك	أ
B	Mining and Quarrying	التعدين واستغلال الحجر	ب
C	Manufacturing	الصناعات التحويلية	ج
D	Electricity, Gas, Steam and Air Conditioning Supply	إمدادات الكهرباء والغاز والبخار وإمدادات تكييف الهواء	د
E	Water Supply, Sewerage, Waste Management and Remediation Activities	أنشطة الإمداد للمياه وشبكات الصرف الصحي وإدارة ومعالجة النفايات	هـ
F	Construction	التشييد والبناء	و
G	Wholesale and Retail Trade, Repair of Motor Vehicles and Motorcycles	تجارة الجملة والتجزئة والإصلاح للمركبات ذات المحركات والدراجات النارية	ز
H	Transportation and Storage	النقل والتخزين	ح
I	Accommodation and Food Service Activities	أنشطة خدمات الفنادق والإقامة	ط
J	Information and Communication	أنشطة للمعلومات والاتصالات	ي
K	Financial and Insurance Activities	أنشطة الوساطة للتأمين والتأمين	ك
L	Real Estate Activities	أنشطة العقارات والتأجير	ل
M	Professional, Scientific and Technical Activities	الأنشطة العلمية والتقنية للتخصصية	م
N	Administrative and Support Service Activities	الأنشطة الإدارية وخدمات الدعم	ن
O	Public Administration and Defense; Compulsory Social Security	أنشطة الإدارة العامة والدفاع والضمان الإجتماعي الإجباري	س
P	Education	التعليم	ع
Q	Human Health and Social Work Activities	الصحة وأنشطة العمل الإجتماعي	ف
R	Arts, Entertainment and Recreation	الفنون والإعلام والترفيه	ص
S	Other Service Activities	أنشطة الخدمات الأخرى	ق
T	Activities of Households as Employers; Undifferentiated Goods and Services	خدمات أفراد الخدمة المنزلية الخاصة للأمر	ر
U	Activities of Extraterritorial Organizations and Bodies	أنشطة للمنظمات والهياكل الدولية والاقليمية والسفارات والقنصليات الأجنبية	ش
N/A	N/A	أفراد لا ينطبق عليهم بيان النشاط الاقتصادي	لا ينطبق

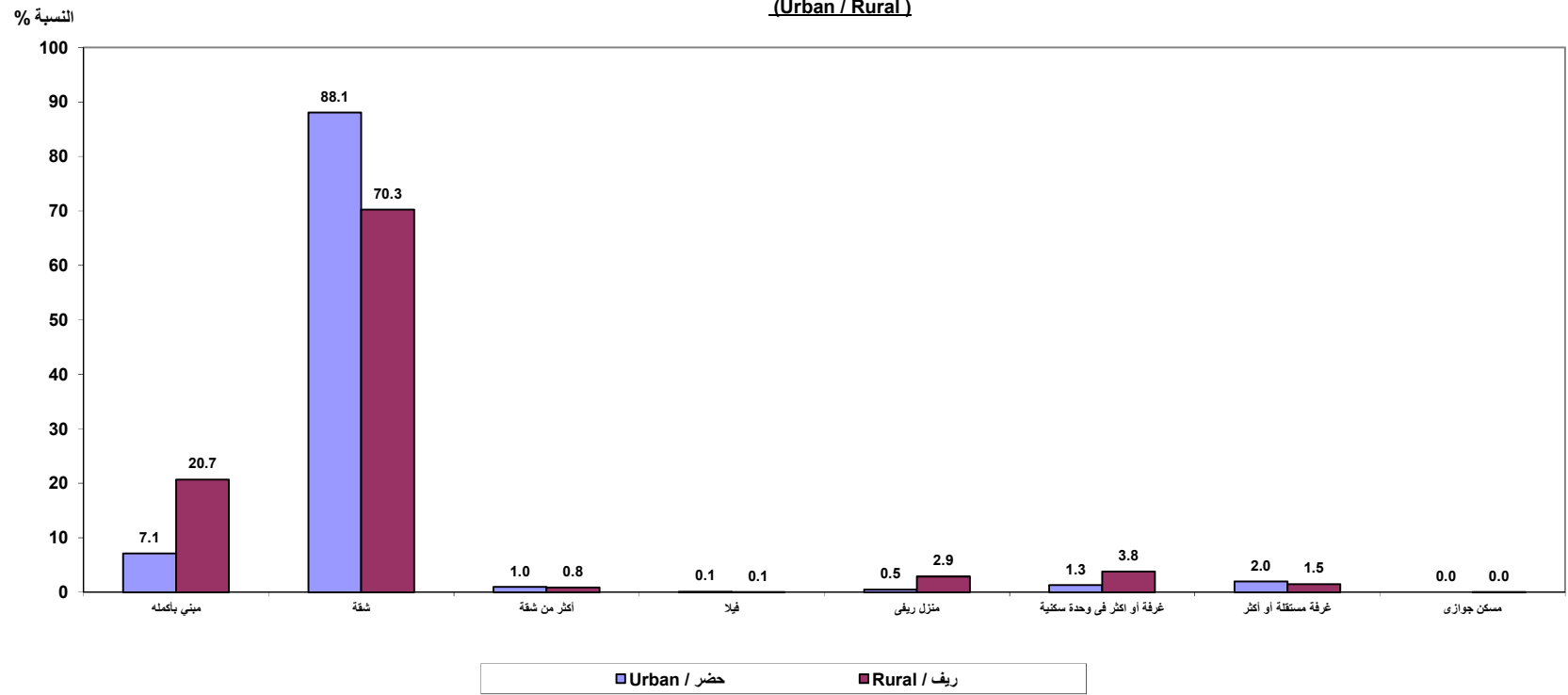
مؤشرات عامة
General Indicators

التوزيع النسبي لأسر العينة طبقا لنوع المسكن ، وفقا لمحل الإقامة (حضر / ريف)

Percentage Distribution of Households by Housing Type, According to Place of Residence (Urban / Rural)

Housing Type	Place of Residence			نوع المسكن
	جملة	ريف	حضر	
	Total / جملة	Rural / ريف	Urban / حضر	
Whole building	14.7	20.7	7.1	مبني بأكمله
Apartment	78.1	70.3	88.1	شقة
More than one Apartment	0.9	0.8	1.0	أكثر من شقة
Villa	0.1	0.1	0.1	فيلا
Rural house	1.8	2.9	0.5	منزل ريفي
Room or more in a dwelling	2.7	3.8	1.3	غرفة أو أكثر في وحدة سكنية
Separate room or more	1.7	1.5	2.0	غرفة مستقلة أو أكثر
Others	0.0	0.0		مسكن جوازي

التوزيع النسبي لأسر العينة طبقا لنوع المسكن ، وفقا لمحل الإقامة (حضر / ريف)
Percentage Distribution of Households by Housing Type, According to Place of Residence
(Urban / Rural)

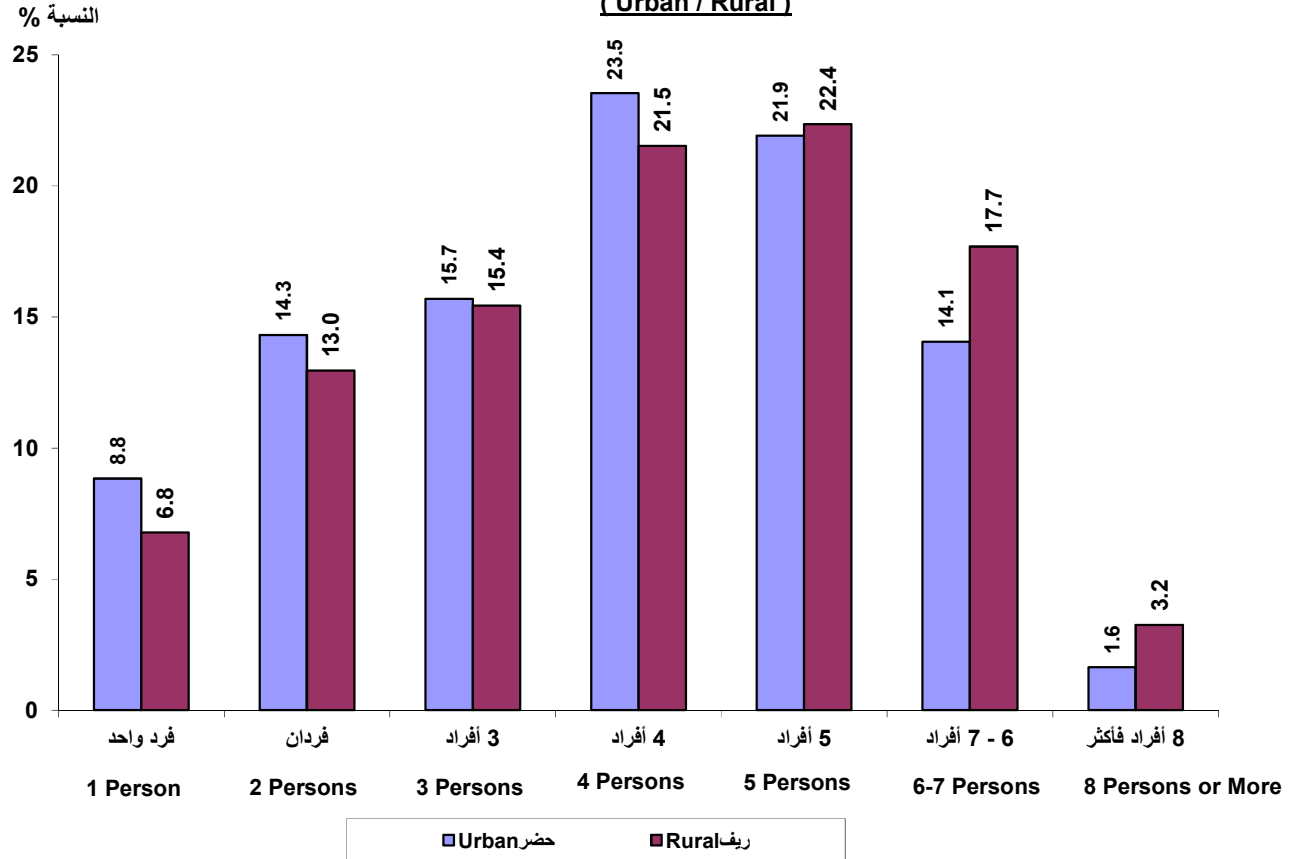


التوزيع النسبي لأسر العينة طبقا لحجم الأسرة ، وفقا لمحل الإقامة (حضر / ريف)

Household Size	Place of Residence محل الإقامة			حجم الأسرة
	Total جملة	Rural ريف	Urban حضر	
	7.7	6.8	8.8	فرد واحد
	13.6	13.0	14.3	فردان
	15.5	15.4	15.7	3 أفراد
	22.4	21.5	23.5	4 أفراد
	22.2	22.4	21.9	5 أفراد
	16.1	17.7	14.1	6 - 7 أفراد
	2.5	3.2	1.6	8 أفراد فأكثر
Total	100	100	100	الإجمالي
No. of H.H.	24971	13519	11452	عدد الأسر
No. of H.H. Members	104284	59760	44524	عدد الأفراد
Average Size of H.H.	4.2	4.4	3.9	متوسط حجم الأسرة

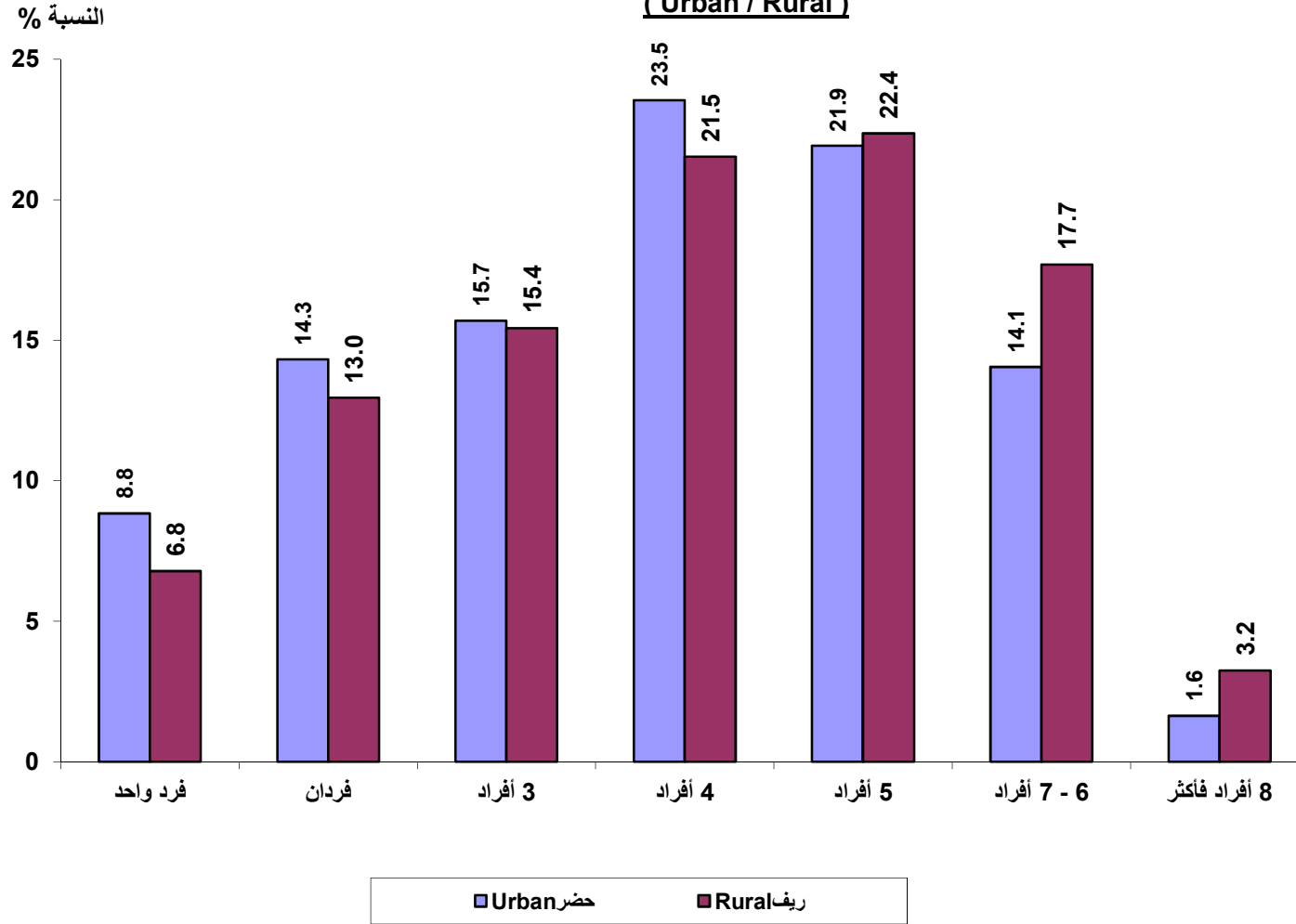
التوزيع النسبي لأسر العينة طبقا لحجم الأسرة ، وفقا لمحل الإقامة (حضر / ريف)

**Percentage Distribution of Households by Household Size, According to Place of Residence
(Urban / Rural)**



التوزيع النسبي لأسر العينة طبقا لحجم الأسرة ، وفقا لمحل الإقامة (حضر / ريف)

**Percentage Distribution of Households by Household Size, According to Place of Residence
(Urban / Rural)**



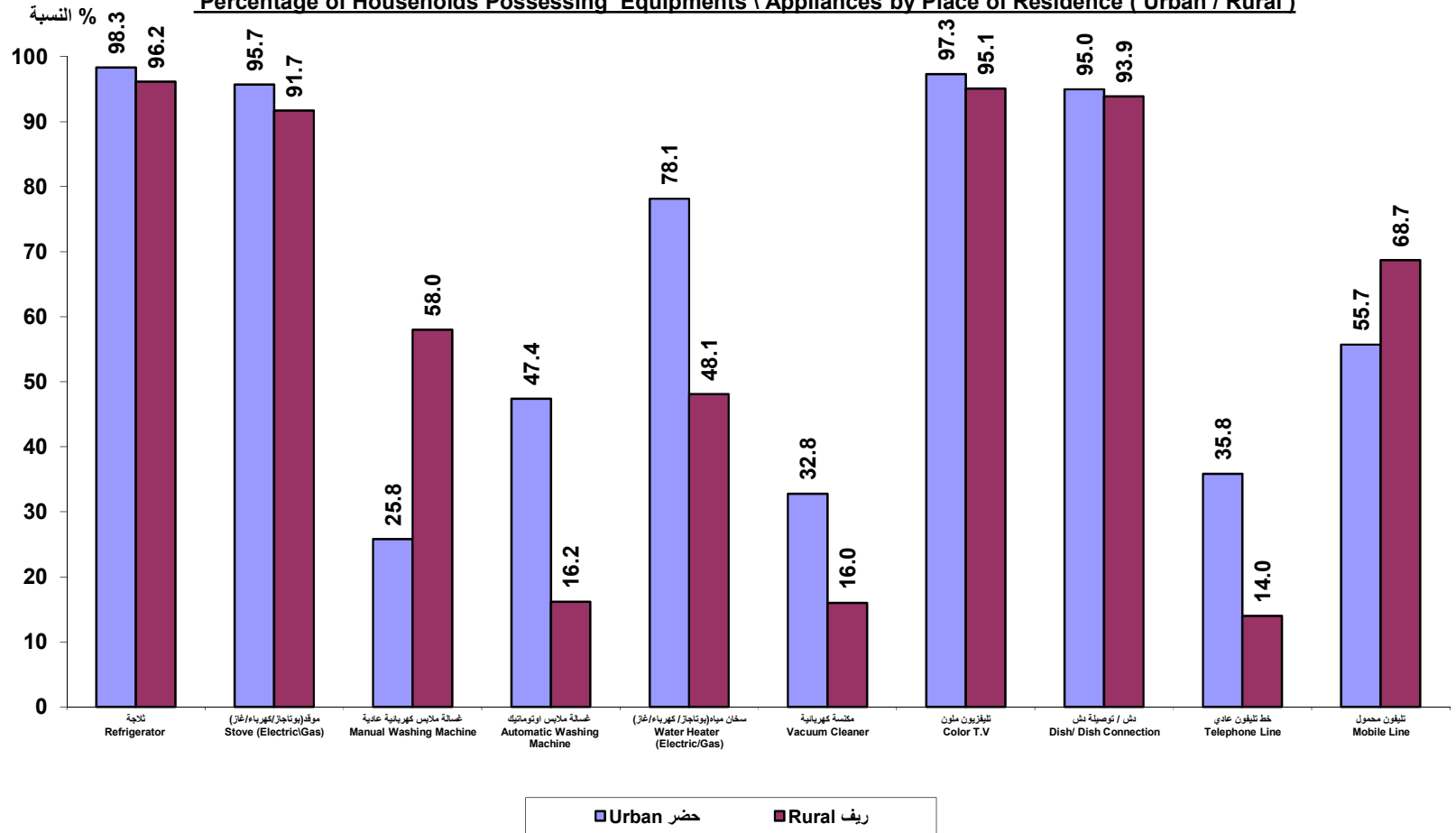
النسبة المئوية للأسر الحائزة للأجهزة والادوات المنزلية طبقا لمحل الإقامة (حضر / ريف)

Percentage of Households Possessing Equipments \ Appliances by Residence (Urban / Rural)

	Total جملة	Rural ريف	Urban حضر	
Refrigerator	97.1	96.2	98.3	ثلاجة
Stove (Electric/Gas)	93.5	91.7	95.7	موقد (بوتاجاز / كهرباء / غاز)
Manual Washing Machine	43.8	58.0	25.8	غسالة ملابس كهربائية عادية
Automatic Washing Machine	30.0	16.2	47.4	غسالة ملابس اوتوماتيك
Heater Water (Electric/Gas)	61.4	48.1	78.1	سخان مياه (بوتاجاز / كهرباء / غاز)
Vacuum Cleaner	23.4	16.0	32.8	مكنسة كهربائية
Color T.V.	96.1	95.1	97.3	تلفزيون ملون
Dish Connection	94.4	93.9	95.0	دش / توصيلة دش
Telephone Line	23.6	14.0	35.8	خط تلفون عادي
Mobile Line	63.0	68.7	55.7	تلفون محمول

النسبة المئوية للأسر الحائزة للأجهزة والادوات المنزلية طبقا لمحل الإقامة (حضر / ريف)

Percentage of Households Possessing Equipments \ Appliances by Place of Residence (Urban / Rural)

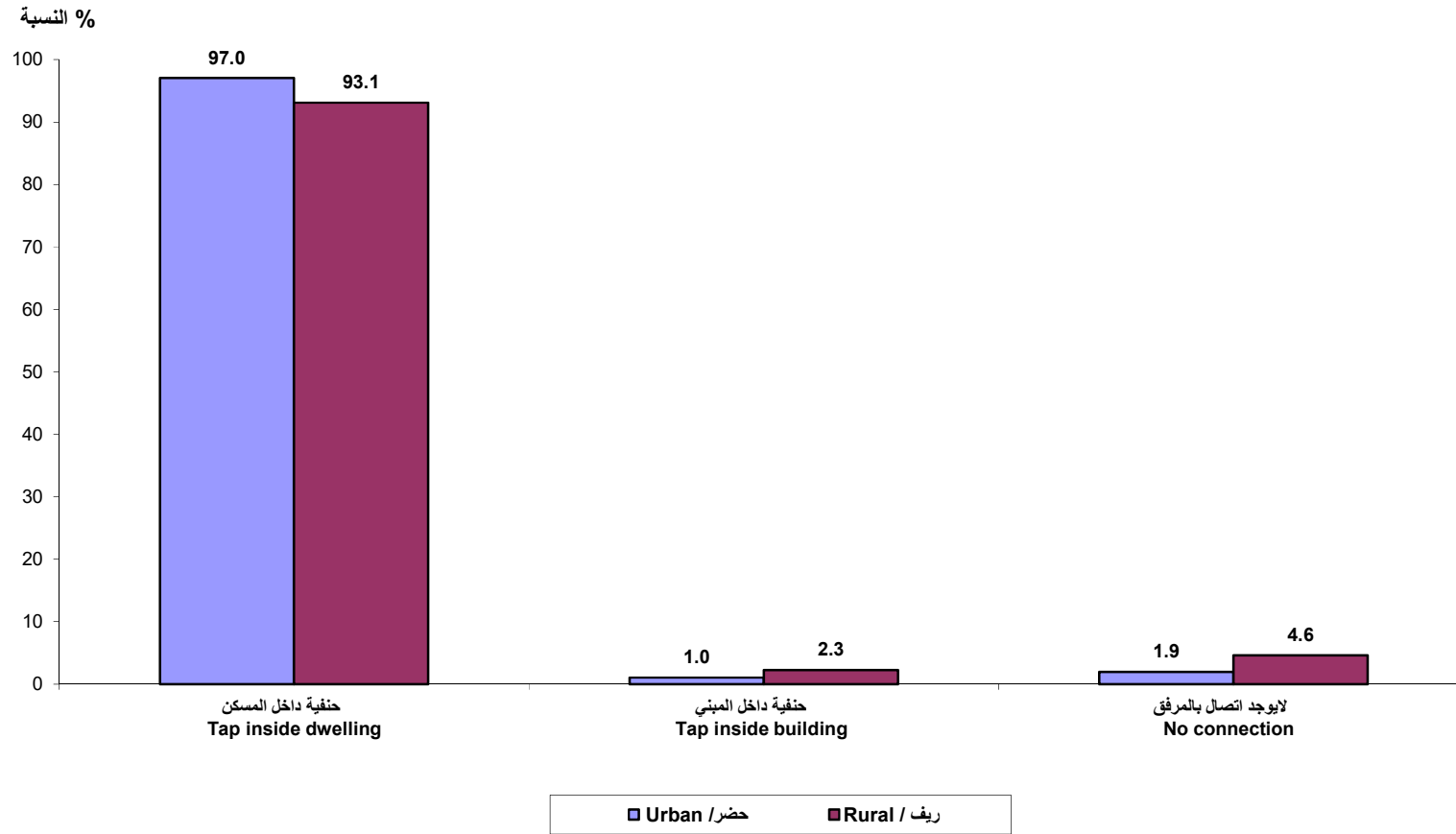


التوزيع النسبي لأسر العينة طبقا لخصائص الظروف السكنية وفقا لمحل الإقامة (حضر/ريف) Precentage Distribution of Households by Housing Conditions

Characteristics of Housing Conditions	Place of Residence			خصائص الظروف السكنية
	جملة	ريف	حضر	
	Total / جملة	Rural / ريف	Urban / حضر	
Tap inside dwelling		93.1	97.0	حنفية داخل المسكن
Tap inside building		2.3	1.0	حنفية داخل المبني
No connection		4.6	1.9	لايوجد اتصال بالمرفق
Total %		100	100	الجملة
	Total / جملة	Rural / ريف	Urban / حضر	
Public Network		32.8	90.2	شبكة عامة Public Network
Local Network		15.0	1.4	شبكة أهلية Local Network
Tranc		32.1	4.6	ترنش Tranch
		16.8	3.3	بيارة Biara
Others		3.3	0.6	أخري Others
Total %		100	100	الجملة
	Total / جملة	Rural / ريف	Urban / حضر	
Garbage collector		17.4	26.9	زبال Garbage collector
Cleaning company		23.3	6.0	شركة نظافة Cleaning company
Dumped in containers		14.6	48.7	وضعها في صناديق قمامة Dumped in containers
Dumped into street		7.7	10.4	في الشارع Dumped into street
		0.4	0.0	غذاء للحيوان Food for Animal
		16.5	2.3	تحرق Burning
Others		20.1	5.7	أخري Others
		100	100	

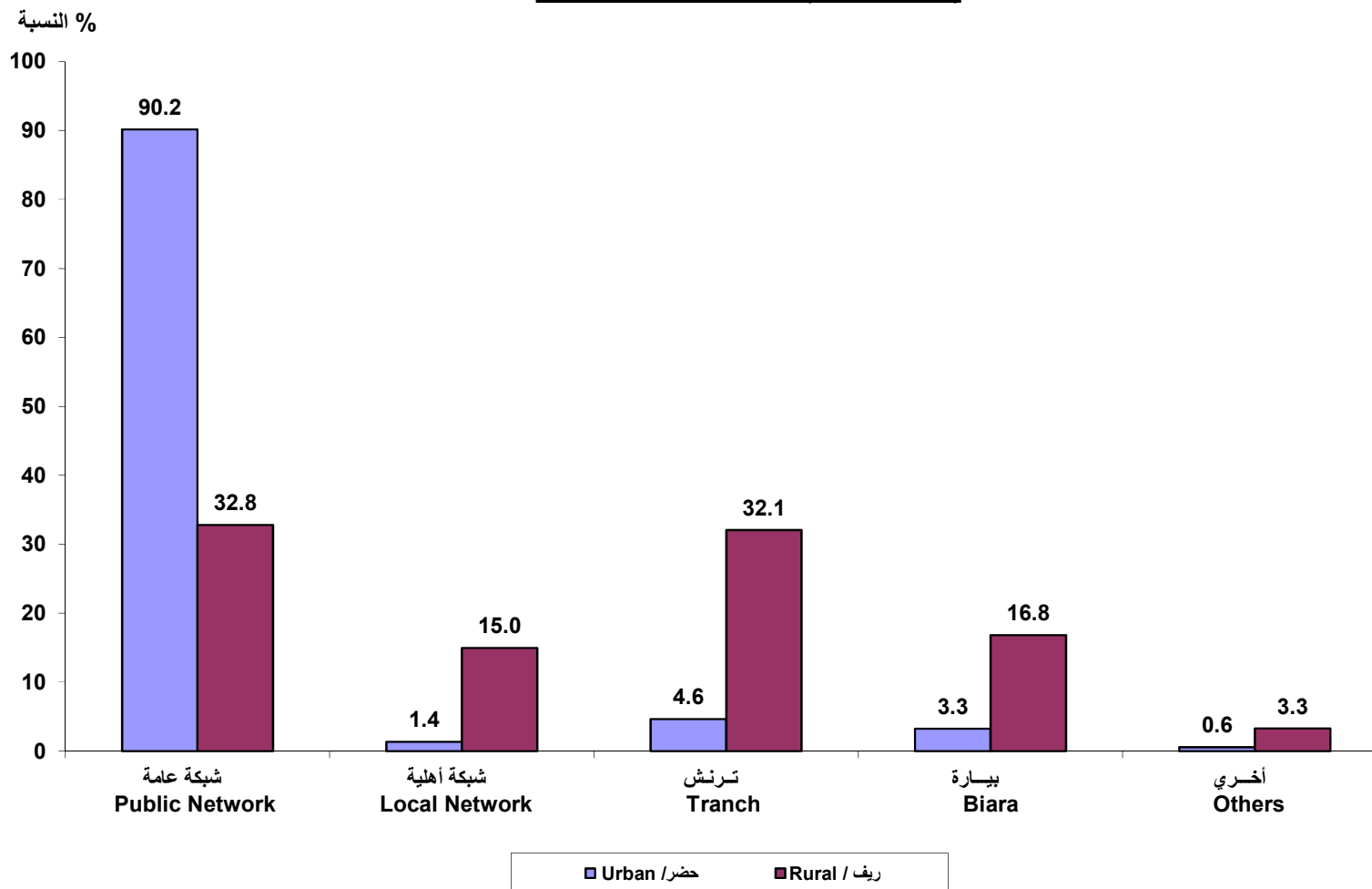
التوزيع النسبي لأسر العينة طبقا لإتصال المسكن بمرفق المياه ، وفقا لمحل الإقامة (حضر / ريف)

Percentage Distribution of Households by Connection of Dwelling with public Water Network, According to Place of Residence (Urban / Rural)



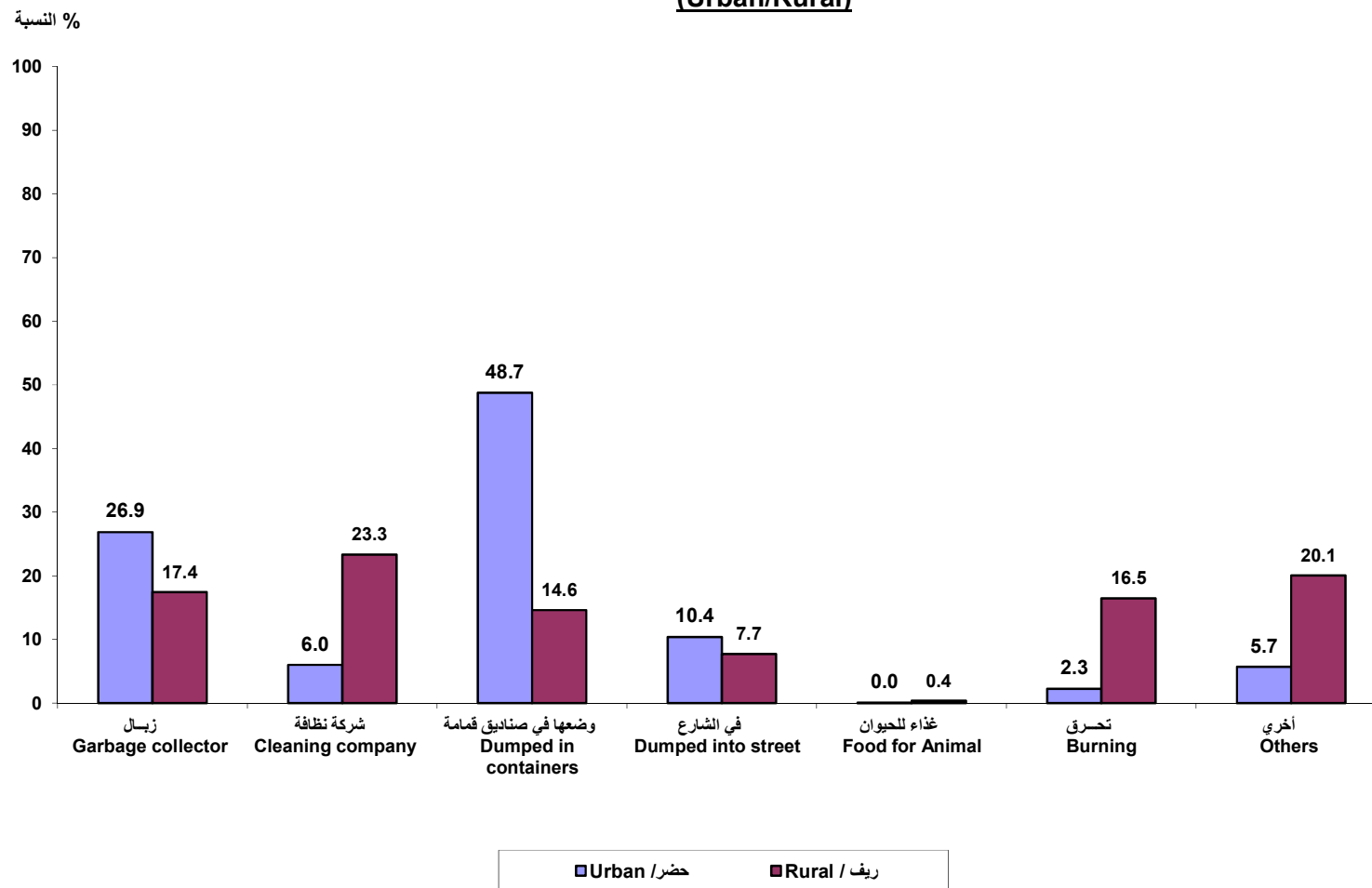
التوزيع النسبي لأسر العينة طبقا لإتصال المسكن بمرفق الصرف الصحي، وفقا لمحل الإقامة (حضر/ريف)

Percentage Distribution of Household by Connection of Dwelling with Sewerage System According to Place of Residence (Urban/Rural)



التوزيع النسبي لأسر العينة طبقا لإسلوب التخلص من القمامة، وفقا لمحل الإقامة (حضر/ريف)

Percentage Distribution of Households by waste Disposal, According to Place of Residence (Urban/Rural)



جدول 1-1 : التوزيع النسبي لأسر العينة طبقا لنوع المسكن، وفقا لحجم الأسرة - جملة الجمهورية

Table 1-1 : Percentage Distribution of Households by Housing Type, According to Household Size - Total Egypt

Housing Type	Household Size								نوع المسكن
	الإجمالي	8 أفراد فأكثر	6 - 7 أفراد	5 أفراد	4 أفراد	3 أفراد	فردان	فرد واحد	
	Total	8 Persons or more	6-7 Persons	5 Persons	4 Persons	3 Persons	2 Persons	1 Person	
Whole building	14.7	45.5	25.7	14.4	10.1	10.3	10.8	11.3	مبنى بأكمله
Apartment	78.1	43.6	66.2	79.9	84.4	83.5	80.9	75.4	شقة
More than one Apartment	0.9	2.5	1.6	0.8	1.0	0.7	0.5	0.1	أكثر من شقة
Villa	0.1	0.0	0.1	0.1	0.0	0.1	0.1	0.0	فيلا
Rural house	1.8	3.4	2.6	1.2	1.4	1.5	2.2	2.9	منزل ريفي
Room or more in a dwelling	2.7	3.4	2.5	2.2	1.8	2.7	3.4	5.6	غرفة أو أكثر في وحدة سكنية
Separate room or more	1.7	1.6	1.4	1.2	1.3	1.3	2.1	4.7	غرفة مستقلة أو أكثر
Others	0.0	0.0	0.0	0.0	0.0	0.0	0.0	0.0	مسكن جوازي
Total	100	100	100	100	100	100	100	100	الإجمالي
No. of H.H.	22170	562	3566	4915	4970	3447	3006	1705	عدد الأسر

جدول 1-2 : التوزيع النسبي لأسر العينة طبقا لنوع المسكن، وفقا لحجم الأسرة - حضر الجمهورية

Table 1-2 : Percentage Distribution of Households by Housing Type, According to Household Size - Urban Egypt

Housing Type	Household Size								نوع المسكن
	الإجمالي	8 أفراد فأكثر	6 - 7 أفراد	5 أفراد	4 أفراد	3 أفراد	فردان	فرد واحد	
	Total	8 Persons or more	6-7 Persons	5 Persons	4 Persons	3 Persons	2 Persons	1 Person	
Whole building	7.1	32.7	13.7	7.4	4.8	4.2	5.1	6.0	مبني بأكمله
Apartment	88.1	61.4	80.1	88.8	91.0	91.9	90.2	85.9	شقة
More than one Apartment	1.0	2.5	1.8	1.0	1.0	0.5	0.8	0.3	أكثر من شقة
Villa	0.1	0.0	0.2	0.1	0.0	0.3	0.1	0.0	فيلا
Rural house	0.5	0.2	0.9	0.2	0.2	0.6	0.6	1.1	منزل ريفي
Room or more in a dwelling	1.3	1.4	1.3	1.1	1.4	1.1	0.9	2.4	غرفة أو أكثر في وحدة سكنية
Separate room or more	2.0	1.8	2.1	1.4	1.6	1.5	2.2	4.3	غرفة مستقلة أو أكثر
Others	0.0	0.0	0.0	0.0	0.0	0.0	0.0	0.0	مسكن جوازي
Total	100	100	100	100	100	100	100	100	الإجمالي
No. of H.H.	9794	160	1376	2147	2305	1537	1402	866	عدد الأسر

جدول 1-3 : التوزيع النسبي لأسر العينة طبقا لنوع المسكن، وفقا لحجم الأسرة - ريف الجمهورية

Table 1-3 : Percentage Distribution of Households by Housing Type, According to Household Size - Rural Egypt

Housing Type	Household Size								نوع المسكن
	الإجمالي	8 أفراد فأكثر	6 - 7 أفراد	5 أفراد	4 أفراد	3 أفراد	فردان	فرد واحد	
	Total	8 Persons or more	6-7 Persons	5 Persons	4 Persons	3 Persons	2 Persons	1 Person	
Whole building	20.7	50.6	33.3	19.9	14.7	15.1	15.8	16.6	مبني بأكمله
Apartment	70.3	36.5	57.6	73.0	78.7	76.6	72.8	64.5	شقة
More than one Apartment	0.8	2.5	1.4	0.7	0.9	0.9	0.2	0.0	أكثر من شقة
Villa	0.1	0.0	0.0	0.1	0.0	0.0	0.1	0.0	فيلا
Rural house	2.9	4.7	3.6	2.0	2.3	2.2	3.6	4.8	منزل ريفي
Room or more in a dwelling	3.8	4.2	3.2	3.1	2.2	4.0	5.5	8.9	غرفة أو أكثر في وحدة سكنية
Separate room or more	1.5	1.5	1.0	1.1	1.1	1.2	2.0	5.1	غرفة مستقلة أو أكثر
Others	0.0	0.0	0.0	0.0	0.0	0.0	0.0	0.0	مسكن جوازي
Total	100	100	100	100	100	100	100	100	الإجمالي
No. of H.H.	12376	402	2190	2767	2665	1910	1603	839	عدد الأسر

جدول 1-4 : التوزيع النسبي لأسر العينة طبقا لفئات السن لرب الأسرة ، وفقا لحجم الأسرة - جملة الجمهورية

Table 1-4 : Percentage Distribution of Households by Age Groups of H.H. Head, According to Household Size - Total Egypt

Age Groups of H.H. Head	Household Size								فئات السن لرب الأسرة
	الإجمالي Total	8 أفراد فأكثر 8 Persons or more	7 - 6 أفراد 6-7 Persons	5 أفراد 5 Persons	4 أفراد 4 Persons	3 أفراد 3 Persons	فردان 2 Persons	فرد واحد 1 Person	
Less than 20	0.2	0.1	0.0	0.0	0.0	0.4	0.8	0.7	أقل من 20
20-	2.1	0.8	0.4	0.5	2.1	5.4	3.6	1.5	-20
25-	7.1	1.3	1.8	5.2	11.2	14.7	5.0	2.1	-25
30-	12.5	6.3	8.5	16.4	20.9	11.7	4.6	2.6	-30
35-	12.9	12.0	18.4	21.1	14.8	6.6	3.3	1.5	-35
40-	11.4	19.2	21.9	17.8	9.8	4.3	3.0	1.8	-40
45-	10.6	21.9	18.8	14.5	9.2	6.3	3.3	4.3	-45
50-	10.9	16.7	14.6	11.7	10.7	10.1	7.8	6.9	-50
55-	9.9	8.8	7.0	7.0	9.3	14.3	12.9	12.2	-55
60-	8.4	6.4	3.5	3.0	6.2	12.1	18.2	16.7	-60
65+	14.0	6.6	5.0	2.9	5.8	14.1	37.5	49.7	+65
Total	100	100	100	100	100	100	100	100	الإجمالي
No. of H.H.	22170	562	3566	4915	4970	3447	3006	1705	عدد الأسر

جدول 1-5 : التوزيع النسبي لأسر العينة طبقا لفئات السن لرب الأسرة ، وفقا لحجم الأسرة - حضر الجمهورية

Table 1-5 : Percentage Distribution of Households by Age Groups of H.H. Head, According to Household Size - Urban Egypt

Age Groups of H.H. Head	Household Size								فئات السن لرب الأسرة
	الإجمالي Total	8 أفراد فأكثر 8 Persons or more	7 - 6 أفراد 6-7 Persons	5 أفراد 5 Persons	4 أفراد 4 Persons	3 أفراد 3 Persons	فردان 2 Persons	فرد واحد 1 Person	
Less than 20	0.1	0.3	0.0	0.0	0.1	0.1	0.3	0.6	أقل من 20
20-	1.4	0.7	0.5	0.2	1.2	2.8	2.9	1.5	-20
25-	5.3	0.7	1.2	3.7	7.5	11.6	4.0	1.7	-25
30-	10.7	3.4	7.3	12.0	17.0	12.4	4.5	4.3	-30
35-	12.3	11.5	17.1	18.8	16.2	6.3	3.8	2.2	-35
40-	11.1	14.4	19.1	18.7	10.9	5.2	3.2	2.5	-40
45-	10.8	24.1	19.6	16.3	9.9	5.2	3.2	5.0	-45
50-	11.5	19.4	17.1	14.2	11.5	9.6	6.4	6.1	-50
55-	10.6	12.4	8.2	8.7	10.7	15.1	11.1	9.9	-55
60-	9.5	7.2	4.1	3.5	7.5	14.5	18.6	14.9	-60
65+	16.9	5.8	6.0	4.0	7.6	17.3	42.1	51.2	+65
Total	100	100	100	100	100	100	100	100	الإجمالي
No. of H.H.	9794	160	1376	2147	2305	1537	1402	866	عدد الأسر

جدول 1-6 : التوزيع النسبي لأسر العينة طبقا لفئات السن لرب الأسرة ، وفقا لحجم الأسرة - ريف الجمهورية

Table 1-6 : Percentage Distribution of Households by Age Groups of H.H. Head, According to Household Size - Rural Egypt

Age Groups of H.H. Head	Household Size								فئات السن لرب الأسرة
	الإجمالي Total	8 أفراد فأكثر 8 Persons or more	7 - 6 أفراد 6-7 Persons	5 أفراد 5 Persons	4 أفراد 4 Persons	3 أفراد 3 Persons	فردان 2 Persons	فرد واحد 1 Person	
Less than 20	0.3	0.0	0.0	0.0	0.0	0.6	1.2	0.9	أقل من 20
20-	2.7	0.8	0.4	0.7	2.9	7.6	4.2	1.6	-20
25-	8.6	1.5	2.2	6.5	14.4	17.3	5.9	2.5	-25
30-	13.9	7.4	9.3	19.7	24.4	11.1	4.8	0.8	-30
35-	13.3	12.1	19.2	22.9	13.6	6.8	3.0	0.7	-35
40-	11.6	21.1	23.7	17.1	8.8	3.6	2.9	1.1	-40
45-	10.5	21.0	18.3	13.1	8.6	7.1	3.4	3.6	-45
50-	10.5	15.6	13.1	9.7	10.1	10.6	9.0	7.7	-50
55-	9.3	7.4	6.2	5.7	8.0	13.7	14.5	14.5	-55
60-	7.5	6.1	3.1	2.6	5.0	10.1	17.8	18.5	-60
65+	11.8	6.9	4.4	2.1	4.2	11.6	33.5	48.0	+65
Total	100	100	100	100	100	100	100	100	الإجمالي
No. of H.H.	12376	402	2190	2767	2665	1910	1603	839	عدد الأسر

جدول 1-7: التوزيع النسبي لأسر العينة طبقا لفئات السن لرب الأسرة ، وفقا لنوع رب الأسرة وحجم الأسرة - جملة الجمهورية

Table 1-7: Percentage Distribution of Households by Age Groups of H.H. Head, According to Sex of H.H. Head and Household Size - Total Egypt

a – Male Household Head									أ- أرباب الأسر من الذكور
Age Groups of H.H. Head	Household Size								فئات السن لرب الأسرة
	الإجمالي Total	8 أفراد فأكثر 8 Persons or more	6 - 7 أفراد 6-7 Persons	5 أفراد 5 Persons	4 أفراد 4 Persons	3 أفراد 3 Persons	فردان 2 Persons	فرد واحد 1 Person	
Less than 20	0.1	0.1	0.0	0.0	0.0	0.1	0.3	1.0	أقل من 20
20-	1.8	0.9	0.4	0.4	1.9	4.9	2.7	3.5	-20
25-	7.6	1.2	1.7	5.1	11.3	16.6	5.5	6.8	-25
30-	14.0	6.2	8.4	16.5	21.6	13.1	5.6	8.3	-30
35-	14.4	11.6	18.7	21.6	15.1	6.1	3.7	4.8	-35
40-	12.3	19.8	22.5	17.7	9.1	3.2	2.7	4.3	-40
45-	11.2	23.6	19.1	14.9	9.1	4.2	2.1	6.7	-45
50-	11.0	17.2	14.9	11.7	10.5	9.0	5.9	6.6	-50
55-	9.3	8.0	7.1	7.0	9.7	14.5	11.1	7.4	-55
60-	7.4	6.5	3.3	2.7	5.9	13.0	19.5	8.6	-60
65+	10.9	4.9	4.1	2.3	5.7	15.2	40.8	41.9	+65
Total	100	100	100	100	100	100	100	100	الإجمالي
No. of H.H.	18139	513	3374	4610	4380	2677	2160	425	عدد الأسر

(تابع) جدول 1-7: التوزيع النسبي لأسر العينة طبقا لفئات السن لرب الأسرة ، وفقا لنوع رب الأسرة وحجم الأسرة - جملة الجمهورية

(Cont.)Table 1-7: Percentage Distribution of Households by Age Groups of H.H. Head, According to Sex of H.H. Head and Household Size -Total Egypt

b - Female Household Head									ب - أرباب الأسر من الأناث
Age Groups of H.H. Head	Household Size								فئات السن لرب الأسرة
	الإجمالي Total	8 أفراد فأكثر 8 Persons or more	6 - 7 أفراد 6-7 Persons	5 أفراد 5 Persons	4 أفراد 4 Persons	3 أفراد 3 Persons	فردان 2 Persons	فرد واحد 1 Person	
Less than 20	0.9	0.0	0.0	0.0	0.0	1.2	1.9	0.7	أقل من 20
20-	3.6	0.0	1.4	1.0	3.6	7.3	6.1	0.9	-20
25-	4.9	1.7	3.9	8.0	10.0	8.4	3.8	0.6	-25
30-	5.8	7.5	10.4	13.6	15.7	6.7	2.1	0.7	-30
35-	5.9	15.9	13.3	12.5	13.2	8.3	2.4	0.4	-35
40-	7.0	12.6	11.8	18.5	14.9	8.1	3.9	1.0	-40
45-	7.8	3.7	13.7	8.7	10.3	13.2	6.3	3.5	-45
50-	10.8	11.7	10.8	11.2	12.0	14.2	12.4	7.0	-50
55-	12.5	16.9	4.8	7.1	6.4	13.6	17.3	13.7	-55
60-	13.0	5.9	7.7	6.5	7.7	8.6	14.8	19.4	-60
65+	27.9	24.2	22.2	13.0	6.1	10.3	29.0	52.2	+65
Total	100	100	100	100	100	100	100	100	الإجمالي
No. of H.H.	4031	49	193	305	589	770	846	1280	عدد الأسر

جدول 1-8 : التوزيع النسبي لأسر العينة طبقا للحالة الزوجية لرب الأسرة ، وفقا لحجم الأسرة - جملة الجمهورية

Table 1-8 : Percentage Distribution of Households by Marital Status of H.H. Head, According to Household Size - Total Egypt

Marital Status of H.H. Head	Household Size							الحالة الزوجية لرب الأسرة	
	الإجمالي Total	8 أفراد فأكثر 8 Persons or more	6 - 7 أفراد 6-7 Persons	5 أفراد 5 Persons	4 أفراد 4 Persons	3 أفراد 3 Persons	فردان 2 Persons		فرد واحد 1 Person
Never married	1.7	0.4	0.2	0.2	0.3	1.0	3.8	11.6	لم يتزوج أبدا
Married	82.4	91.8	95.3	95.9	92.2	82.0	70.7	6.3	متزوج
Divorced	2.1	0.9	0.5	0.4	1.2	3.0	3.1	9.3	مطلق
Widowed	13.8	6.9	4.0	3.5	6.3	14.0	22.4	72.8	أرمل
Total	100	100	100	100	100	100	100	100	الإجمالي
No. of H.H.	22170	562	3566	4915	4970	3447	3006	1705	عدد الأسر

جدول 1-9 : التوزيع النسبي لأسر العينة طبقا للحالة الزوجية لرب الأسرة ، وفقا لحجم الأسرة - حضر الجمهورية

Table 1-9 : Percentage Distribution of Households by Marital Status of H.H. Head, According to Household Size - Urban Egypt

Marital Status of H.H. Head	Household Size							الحالة الزوجية لرب الأسرة	
	الإجمالي Total	8 أفراد فأكثر 8 Persons or more	6 - 7 أفراد 6-7 Persons	5 أفراد 5 Persons	4 أفراد 4 Persons	3 أفراد 3 Persons	فردان 2 Persons		فرد واحد 1 Person
Never married	2.7	0.2	0.4	0.1	0.5	1.7	5.6	16.0	لم يتزوج أبدا
Married	79.1	90.0	94.3	95.0	90.5	79.0	65.1	6.0	متزوج
Divorced	3.2	2.4	0.9	0.5	2.0	4.9	4.6	12.1	مطلق
Widowed	15.0	7.3	4.4	4.4	7.0	14.4	24.8	65.9	أرمل
Total	100	100	100	100	100	100	100	100	الإجمالي
No. of H.H.	9794	160	1376	2147	2305	1537	1402	866	عدد الأسر

جدول 1-10 : التوزيع النسبي لأسر العينة طبقا للحالة الزوجية لرب الأسرة ، وفقا لحجم الأسرة - ريف الجمهورية

Table 1-10 : Percentage Distribution of Households by Marital Status of H.H. Head, According to Household Size - Rural Egypt

Marital Status of H.H. Head	Household Size							الحالة الزوجية لرب الأسرة	
	الإجمالي Total	8 أفراد فأكثر 8 Persons or more	6 - 7 أفراد 6-7 Persons	5 أفراد 5 Persons	4 أفراد 4 Persons	3 أفراد 3 Persons	فردان 2 Persons		فرد واحد 1 Person
Never married	1.0	0.5	0.1	0.2	0.2	0.5	2.2	7.1	لم يتزوج أبدا
Married	85.0	92.5	95.9	96.6	93.7	84.4	75.7	6.7	متزوج
Divorced	1.1	0.3	0.3	0.4	0.5	1.4	1.8	6.3	مطلق
Widowed	12.9	6.7	3.8	2.8	5.6	13.7	20.3	80.0	أرمل
Total	100	100	100	100	100	100	100	100	الإجمالي
No. of H.H.	12376	402	2190	2767	2665	1910	1603	839	عدد الأسر

جدول 1-11: التوزيع النسبي لأسر العينة طبقا للحالة الزوجية لرب الأسرة ، وفقا لنوع رب الأسرة وحجم الأسرة - جملة الجمهورية

Table 1-11: Percentage Distribution of Households by Marital Status of H.H Head, According to Sex of H.H. Head and Household Size - Total Egypt

a - Male Households Head									أ - أرباب الأسر من الذكور
Marital Status of H.H. Head	Household Size							الحالة الزوجية لرب الأسرة	
	الإجمالي Total	8 أفراد فأكثر 8 Persons or more	6 - 7 أفراد 6-7 Persons	5 أفراد 5 Persons	4 أفراد 4 Persons	3 أفراد 3 Persons	فردان 2 Persons		فرد واحد 1 Person
Never married	1.4	0.5	0.1	0.2	0.3	0.8	3.9	29.1	لم يتزوج أبدا
Married	95.5	97.1	98.7	99.2	98.5	96.5	90.9	12.7	متزوج
Divorced	0.8	0.1	0.1	0.1	0.3	0.8	1.2	16.6	مطلق
Widowed	2.4	2.4	1.1	0.5	0.9	1.9	4.0	41.6	أرمل
Total	100	100	100	100	100	100	100	100	الإجمالي
No. of H.H.	18139	513	3374	4610	4380	2677	2160	425	عدد الأسر

(تابع) جدول 1-11: التوزيع النسبي لأسر العينة طبقا للحالة الزوجية لرب الأسرة ، وفقا لنوع رب الأسرة وحجم الأسرة - جملة الجمهورية

(Cont.)Table 1-11: Percentage Distribution of Households by Marital Status of H.H. Head, According to Sex of H.H. Head and Household Size - Total Egypt

b - Female Households Head									ب- أرباب الأسر من الأناث
Marital Status of H.H. Head	Household Size							الحالة الزوجية لرب الأسرة	
	الإجمالي Total	8 أفراد فأكثر 8 Persons or more	6-7 أفراد 6-7 Persons	5 أفراد 5 Persons	4 أفراد 4 Persons	3 أفراد 3 Persons	فردان 2 Persons		فرد واحد 1 Person
Never married	3.0	0.0	1.5	0.0	0.2	1.6	3.5	5.8	لم يتزوج أبدا
Married	23.6	36.0	35.3	45.6	45.7	31.5	19.2	4.2	متزوج
Divorced	7.9	9.4	8.3	5.2	8.0	10.5	8.1	6.8	مطلق
Widowed	65.4	54.6	54.8	49.2	46.1	56.4	69.2	83.2	أرمل
Total	100	100	100	100	100	100	100	100	الإجمالي
No. of H.H.	4031	49	193	305	589	770	846	1280	عدد الأسر

جدول 1-12 : التوزيع النسبي لأسر العينة طبقا للحالة التعليمية لرب الأسرة ، وفقا لحجم الأسرة - جملة الجمهورية

Table 1-12 : Percentage Distribution of Households by Educational Status of H.H. Head , According to Household Size - Total Egypt

Educational Status of H.H. Head	Household Size								الحالة التعليمية لرب الأسرة
	الإجمالي Total	8 أفراد فأكثر 8 Persons or more	6 - 7 أفراد 6-7 Persons	5 أفراد 5 Persons	4 أفراد 4 Persons	3 أفراد 3 Persons	فردان 2 Persons	فرد واحد 1 Person	
Illiterate	23.4	30.9	20.1	15.2	16.0	23.0	34.3	54.0	أمي
Read and write	10.0	14.0	9.8	7.6	8.9	10.4	14.2	10.5	يقراً ويكتب
Literacy Certificate	1.8	2.7	2.6	1.7	1.8	1.5	2.1	0.8	شهادة محو الأمية
Below Intermediate	14.4	15.0	15.9	15.2	14.8	14.0	13.6	9.5	شهادة أقل من المتوسط
Intermediate	30.2	28.6	34.3	37.1	33.7	29.9	19.1	12.5	شهادة متوسطة
Above Intermediate and less than University	4.0	2.9	3.5	4.7	5.1	4.1	2.7	1.8	شهادة فوق المتوسط
University and over	16.3	5.9	13.8	18.5	19.7	17.1	13.9	10.9	شهادة جامعية فأعلي
Total	100	100	100	100	100	100	100	100	الإجمالي
No. of H.H.	22170	562	3566	4915	4970	3447	3006	1705	عدد الأسر

جدول 1-13 : التوزيع النسبي لأسر العينة طبقا للحالة التعليمية لرب الأسرة ، وفقا لحجم الأسرة - حضر الجمهورية

Table 1-13 : Percentage Distribution of Households by Educational Status of H.H. Head, According to Household Size - Urban Egypt

Educational Status of H.H. Head	Household Size								الحالة التعليمية لرب الأسرة
	الإجمالي Total	8 أفراد فأكثر 8 Persons or more	6 - 7 أفراد 6-7 Persons	5 أفراد 5 Persons	4 أفراد 4 Persons	3 أفراد 3 Persons	فردان 2 Persons	فرد واحد 1 Person	
Illiterate	17.7	24.5	17.3	11.6	12.9	15.8	24.0	38.5	أمي
Read and write	8.8	15.2	8.2	6.5	7.0	9.4	13.1	10.5	يقراً ويكتب
Literacy Certificate	1.4	1.3	2.3	1.0	1.2	1.2	2.0	1.3	شهادة محو الأمية
Below Intermediate	14.7	16.3	17.7	15.7	13.5	15.0	13.8	11.4	شهادة أقل من المتوسط
Intermediate	28.6	31.6	32.3	35.5	29.5	27.6	21.0	16.4	شهادة متوسطة
Above Intermediate and less than University	5.2	2.7	4.5	5.9	6.9	6.0	3.5	2.7	شهادة فوق المتوسط
University and over	23.5	8.5	17.7	23.7	29.0	25.0	22.7	19.2	شهادة جامعية فأعلى
Total	100	100	100	100	100	100	100	100	الإجمالي
No. of H.H.	9794	160	1376	2147	2305	1537	1402	866	عدد الأسر

جدول 1-14 : التوزيع النسبي لأسر العينة طبقا للحالة التعليمية لرب الأسرة ، وفقا لحجم الأسرة - ريف الجمهورية

Table 1-14 : Percentage Distribution of Households by Educational Status of H.H. Head, According to Household Size - Rural Egypt

Educational Status of H.H. head	Household Size								الحالة التعليمية لرب الأسرة
	الإجمالي Total	8 أفراد فأكثر 8 Persons or more	6 - 7 أفراد 6-7 Persons	5 أفراد 5 Persons	4 أفراد 4 Persons	3 أفراد 3 Persons	فردان 2 Persons	فرد واحد 1 Person	
Illiterate	27.8	33.5	21.8	18.0	18.7	28.8	43.3	70.0	أمي
Read and write	10.9	13.5	10.8	8.4	10.5	11.2	15.2	10.6	يقراً ويكتب
Literacy Certificate	2.2	3.3	2.8	2.2	2.3	1.7	2.3	0.3	شهادة محو الأمية
Below Intermediate	14.1	14.4	14.8	14.8	15.9	13.2	13.5	7.6	شهادة أقل من المتوسط
Intermediate	31.5	27.5	35.5	38.3	37.3	31.7	17.4	8.4	شهادة متوسطة
Above Intermediate and less than University	2.9	3.0	2.9	3.7	3.6	2.6	2.1	0.9	شهادة فوق المتوسط
University and over	10.5	4.9	11.3	14.5	11.7	10.7	6.2	2.3	شهادة جامعية فأعلى
Total	100	100	100	100	100	100	100	100	الإجمالي
No. of H.H.	12376	402	2190	2767	2665	1910	1603	839	عدد الأسر

جدول 1-15: التوزيع النسبي لأسر العينة طبقا للحالة التعليمية لرب الأسرة ، وفقا لنوع رب الأسرة وحجم الأسرة - جملة الجمهورية

Table 1-15: Percentage Distribution of Households by Educational Status of H.H. Head, According to Sex of H.H. Head and Household Size - Total Egypt

a – Male Households Head									أ- أرباب الأسر من الذكور
Educational Status of H.H. Head	Household Size								الحالة التعليمية لرب الأسرة
	الإجمالي Total	8 أفراد فأكثر 8 Persons or more	6 - 7 أفراد 6-7 Persons	5 أفراد 5 Persons	4 أفراد 4 Persons	3 أفراد 3 Persons	فردان 2 Persons	فرد واحد 1 Person	
Illiterate	18.1	27.6	18.5	13.8	14.3	19.4	29.1	24.9	أمي
Read and write	10.3	14.7	9.7	7.6	9.3	11.2	16.2	11.6	يقرأ ويكتب
Literacy Certificate	2.0	3.0	2.7	1.7	1.8	1.8	2.5	1.8	شهادة محو الأمية
Below Intermediate	15.0	15.2	15.9	15.1	15.0	14.5	14.4	13.2	شهادة أقل من المتوسط
Intermediate	32.7	30.4	35.4	37.6	34.2	31.0	19.9	19.4	شهادة متوسطة
Above Intermediate and less than University	4.3	3.2	3.6	4.9	5.3	4.3	3.0	2.3	شهادة فوق المتوسط
University and over	17.6	6.0	14.2	19.3	20.2	17.9	14.8	26.8	شهادة جامعية فأعلى
Total	100	100	100	100	100	100	100	100	الإجمالي
No. of H.H.	18139	513	3374	4610	4380	2677	2160	425	عدد الأسر

(تابع) جدول 1-15: التوزيع النسبي لأسر العينة طبقا للحالة التعليمية لرب الأسرة ، وفقا لنوع رب الأسرة وحجم الأسرة - جملة الجمهورية

(Cont.)Table 1-15: Percentage Distribution of Households by Educational Status of H.H.Head , According to Sex of H.H. Head and Household Size - Total Egypt

b - Female Households Head									ب- أرباب الأسر من الأناث
Educational Status of H.H. Head	Household Size								الحالة التعليمية لرب الأسرة
	الإجمالي Total	8 أفراد فأكثر 8 Persons or more	6 - 7 أفراد 6-7 Persons	5 أفراد 5 Persons	4 أفراد 4 Persons	3 أفراد 3 Persons	فردان 2 Persons	فرد واحد 1 Person	
Illiterate	47.2	65.8	48.5	36.9	29.0	35.7	47.7	63.7	أمي
Read and write	8.7	5.9	11.8	7.3	5.9	7.7	9.1	10.2	يقرأ ويكتب
Literacy Certificate	0.9	0.4	1.8	1.0	1.6	0.5	1.2	0.5	شهادة محو الأمية
Below Intermediate	11.8	12.5	17.2	18.0	13.8	12.4	11.6	8.3	شهادة أقل من المتوسط
Intermediate	19.1	10.6	13.9	28.8	29.9	25.9	16.9	10.2	شهادة متوسطة
Above Intermediate and less than University	2.3	0.0	1.7	0.8	3.7	3.4	1.9	1.6	شهادة فوق المتوسط
University and over	10.1	4.7	5.3	7.3	16.0	14.3	11.6	5.6	شهادة جامعية فأعلى
Total	100	100	100	100	100	100	100	100	الإجمالي
No. of H.H.	4031	49	193	305	589	770	846	1280	عدد الأسر

جدول 1-16 : التوزيع النسبي لأفراد أسر العينة طبقا للحالة التعليمية ، وفقا للنوع - جملة الجمهورية

Table 1-16 : Percentage Distribution of H.H. Members by Educational Status, According to Sex - Total Egypt

Educational Status	جملة Total	أناث Females	ذكور Males	الحالة التعليمية
Below age	23.6	22.8	24.4	أقل من السن
Illiterate	13.3	17.8	8.8	أمية
Read and Write	9.8	9.1	10.5	يقرأ ويكتب
Literacy Certificate	0.7	0.5	0.9	شهادة محو الأمية
Below Intermediate	19.7	18.9	20.5	شهادة أقل من المتوسط
Intermediate	21.2	19.7	22.6	شهادة متوسطة
Above Intermediate and less than University	2.0	1.8	2.2	شهادة فوق المتوسط
University and over	9.7	9.3	10.1	شهادة جامعية فأعلى
Total	100	100	100	الإجمالي
No. of H.H. Members	89779	44766	45014	عدد الأفراد

جدول 1-17 : التوزيع النسبي لأفراد أسر العينة طبقا للحالة التعليمية ، وفقا للنوع - حضر الجمهورية

Table 1-17 : Percentage Distribution of H.H. Members by Educational Status, According to Sex - Urban Egypt

Educational Status	جملة Total	أناث Females	ذكور Males	الحالة التعليمية
Below age	20.5	19.3	21.7	أقل من السن
Illiterate	9.6	12.3	6.9	أمية
Read and Write	9.4	8.8	10.0	يقراً ويكتب
Literacy Certificate	0.6	0.5	0.7	شهادة محو الأمية
Below Intermediate	19.7	19.3	20.1	شهادة أقل من المتوسط
Intermediate	22.4	22.2	22.6	شهادة متوسطة
Above Intermediate and less than University	2.8	2.6	2.9	شهادة فوق المتوسط
University and over	15.0	14.9	15.1	شهادة جامعية فأعلى
Total	100	100	100	الإجمالي
No. of H.H. Members	38254	19122	19132	عدد الأفراد

جدول 1-18 : التوزيع النسبي لأفراد أسر العينة طبقا للحالة التعليمية ، وفقا للنوع - ريف الجمهورية

Table 1-18 : Percentage Distribution of H.H. Members by Educational Status, According to Sex - Rural Egypt

Educational Status	جملة Total	أناث Females	ذكور Males	الحالة التعليمية
Below age	25.9	25.3	26.4	أقل من السن
Illiterate	16.0	21.9	10.2	أمى
Read and Write	10.1	9.3	10.9	يقراً ويكتب
Literacy Certificate	0.8	0.5	1.1	شهادة محو الأمية
Below Intermediate	19.7	18.7	20.8	شهادة أقل من المتوسط
Intermediate	20.3	17.9	22.6	شهادة متوسطة
Above Intermediate and less than University	1.5	1.2	1.7	شهادة فوق المتوسط
University and over	5.8	5.1	6.4	شهادة جامعية فأعلى
Total	100	100	100	الإجمالي
No. of H.H. Members	51525	25643	25882	عدد الأفراد

جدول 1-19 : التوزيع النسبي لأسر العينة طبقا للحالة العملية لرب الأسرة ، وفقا لحجم الأسرة - جملة الجمهورية

Table 1-19 : Percentage Distribution of Households by Employment Status of H.H. Head, According to Household Size - Total Egypt

Employment Status of H.H. Head	Household Size								الحالة العملية لرب الأسرة
	الإجمالي Total	8 أفراد فأكثر 8 Persons or more	6 - 7 أفراد 6-7 Persons	5 أفراد 5 Persons	4 أفراد 4 Persons	3 أفراد 3 Persons	فردان 2 Persons	فرد واحد 1 Person	
Wage Worker	48.4	52.9	58.3	62.8	58.1	43.1	22.5	12.3	يعمل بأجر نقدي
Employer	14.0	23.2	18.4	14.6	12.4	13.8	14.9	3.7	صاحب عمل ويديره ويستخدم آخرين
Own Account Worker	10.2	11.8	12.3	11.4	10.8	9.4	7.6	5.7	يعمل لحسابه ولايستخدم أحد
Unpaid Family Worker	0.2	0.0	0.3	0.2	0.1	0.2	0.2	0.1	يعمل لدي الأسرة بدون أجر
Ever Worked Unemployed	0.5	0.2	0.5	0.6	0.7	0.3	0.4	0.3	متعطل سبق له العمل
Never Worked Unemployed	0.2	0.0	0.0	0.2	0.2	0.3	0.5	0.1	متعطل لم يسبق له العمل
Outside Labour Force	14.5	6.8	5.8	7.1	12.5	21.1	23.5	33.8	خارج قوة العمل
Outside Manpower	12.0	5.1	4.4	3.2	5.2	11.7	30.4	43.9	خارج القوي البشرية
Total	100	100	100	100	100	100	100	100	الإجمالي
No. of H.H.	22170	562	3566	4915	4970	3447	3006	1705	عدد الأسر

جدول 1-20 : التوزيع النسبي لأسر العينة طبقا للحالة العملية لرب الأسرة ، وفقا لحجم الأسرة - حضر الجمهورية

Table 1-20 : Percentage Distribution of Households by Employment Status of H.H. Head, According to Household Size - Urban Egypt

Employment Status of H.H. Head	Household Size								الحالة العملية لرب الأسرة
	الإجمالي Total	8 أفراد فأكثر 8 Persons or more	6 - 7 أفراد 6-7 Persons	5 أفراد 5 Persons	4 أفراد 4 Persons	3 أفراد 3 Persons	فردان 2 Persons	فرد واحد 1 Person	
Wage Worker	48.1	58.3	57.1	63.5	57.4	43.7	22.7	18.0	يعمل بأجر نقدي
Employer	10.3	18.2	15.9	11.3	9.9	9.6	8.5	3.0	صاحب عمل ويديره ويستخدم آخرين
Own Account Worker	9.9	8.0	13.3	12.1	10.8	8.5	6.5	4.6	يعمل لحسابه ولايستخدم أحد
Unpaid Family Worker	0.1	0.0	0.2	0.1	0.0	0.0	0.1	0.0	يعمل لدي الأسرة بدون أجر
Ever Worked Unemployed	0.8	0.1	0.9	0.9	1.0	0.5	0.6	0.7	متعطل سبق له العمل
Never Worked Unemployed	0.2	0.0	0.0	0.3	0.1	0.2	0.5	0.0	متعطل لم يسبق له العمل
Outside Labour Force	15.4	9.1	6.6	7.3	13.4	21.9	24.8	29.1	خارج قوة العمل
Outside Manpower	15.3	6.3	6.0	4.6	7.4	15.7	36.4	44.7	خارج القوي البشرية
Total	100	100	100	100	100	100	100	100	الإجمالي
No. of H.H.	9794	160	1376	2147	2305	1537	1402	866	عدد الأسر

جدول 1-21 : التوزيع النسبي لأسر العينة طبقا للحالة العملية لرب الأسرة ، وفقا لحجم الأسرة - ريف الجمهورية

Table 1-21 : Percentage Distribution of Households by Employment Status of H.H. Head, According to Household Size - Rural Egypt

Employment Status of H.H. Head	Household Size								الحالة العملية لرب الأسرة
	الإجمالي Total	8 أفراد فأكثر 8 Persons or more	7 - 6 أفراد 6-7 Persons	5 أفراد 5 Persons	4 أفراد 4 Persons	3 أفراد 3 Persons	فردان 2 Persons	فرد واحد 1 Person	
Wage Worker	48.6	50.7	59.1	62.3	58.6	42.7	22.4	6.4	يعمل بأجر نقدي
Employer	17.0	25.2	20.0	17.2	14.6	17.2	20.5	4.5	صاحب عمل ويديره ويستخدم آخرين
Own Account Worker	10.4	13.3	11.6	10.7	10.8	10.2	8.6	6.9	يعمل لحسابه ولايستخدم أحد
Unpaid Family Worker	0.3	0.0	0.3	0.2	0.3	0.4	0.2	0.1	يعمل لدي الأسرة بدون أجر
Ever Worked Unemployed	0.3	0.2	0.2	0.4	0.4	0.2	0.2	0.0	متعطل سبق له العمل
Never Worked Unemployed	0.2	0.0	0.0	0.1	0.3	0.3	0.5	0.2	متعطل لم يسبق له العمل
Outside Labour Force	13.9	5.9	5.2	7.0	11.7	20.5	22.3	38.7	خارج قوة العمل
Outside Manpower	9.4	4.6	3.4	2.0	3.3	8.4	25.2	43.2	خارج القوي البشرية
Total	100	100	100	100	100	100	100	100	الإجمالي
No. of H.H.	12376	402	2190	2767	2665	1910	1603	839	عدد الأسر

جدول 1-22: التوزيع النسبي لأسر العينة طبقا للحالة العملية لرب الأسرة ، وفقا لنوع رب الأسرة وحجم الأسرة - جملة الجمهورية

Table 1-22: Percentage Distribution of Households by Employment Status of H.H. Head, According to Sex of H.H. Head and Household Size - Total Egypt

a - Male Households Head									أ- أرباب الأسر من الذكور
Employment Status of H.H. Head	Household Size								الحالة العملية لرب الأسرة
	الإجمالي Total	8 أفراد فأكثر 8 Persons or more	6 - 7 أفراد 6-7 Persons	5 أفراد 5 Persons	4 أفراد 4 Persons	3 أفراد 3 Persons	فردان 2 Persons	فرد واحد 1 Person	
Wage Worker	56.8	56.4	61.2	66.2	63.9	50.8	27.0	35.1	يعمل بأجر نقدي
Employer	16.4	24.7	19.0	15.3	13.4	17.0	19.5	8.8	صاحب عمل ويديره ويستخدم آخرين
Own Account Worker	11.2	12.5	12.7	11.6	11.2	10.4	8.9	8.7	يعمل لحسابه ولايستخدم أحد
Unpaid Family Worker	0.1	0.0	0.2	0.2	0.1	0.1	0.2	0.0	يعمل لدي الأسرة بدون أجر
Ever Worked Unemployed	0.5	0.2	0.5	0.6	0.7	0.3	0.4	1.4	متعطل سبق له العمل
Never Worked Unemployed	0.1	0.0	0.0	0.1	0.1	0.0	0.1	0.0	متعطل لم يسبق له العمل
Outside Labour Force	5.4	2.6	2.8	3.4	5.4	8.3	10.4	6.9	خارج قوة العمل
Outside Manpower	9.6	3.5	3.7	2.7	5.4	13.0	33.5	39.1	خارج القوي البشرية
Total	100	100	100	100	100	100	100	100	الإجمالي
No. of H.H.	18139	513	3374	4610	4380	2677	2160	425	عدد الأسر

(تابع) جدول 1-22: التوزيع النسبي لأسر العينة طبقا للحالة العملية لرب الأسرة ، وفقا لنوع رب الأسرة وحجم الأسرة - جملة الجمهورية

(Cont.)Table 1-22: Percentage Distribution of Households by Employment Status of H.H. Head, According to Sex of H.H. Head and Household Size - Total Egypt

ب - أرباب الأسر من الأناث									
Employment Status of H.H. Head	Household Size								الحالة العملية لرب الأسرة
	الإجمالي Total	8 أفراد فأكثر 8 Persons or more	6 - 7 أفراد 6-7 Persons	5 أفراد 5 Persons	4 أفراد 4 Persons	3 أفراد 3 Persons	فردان 2 Persons	فرد واحد 1 Person	
Wage Worker	10.6	15.7	8.5	11.9	15.0	16.5	11.0	4.7	يعمل بأجر نقدي
Employer	3.4	8.1	8.9	3.9	5.1	2.8	3.1	2.1	صاحب عمل ويديره ويستخدم آخرين
Own Account Worker	5.6	4.3	4.9	7.5	8.0	6.1	4.4	4.7	يعمل لحسابه ولايستخدم أحد
Unpaid Family Worker	0.4	0.0	2.3	0.4	0.7	0.7	0.1	0.1	يعمل لدي الأسرة بدون أجر
Ever Worked Unemployed	0.3	0.0	0.0	0.9	0.6	0.4	0.4	0.0	متعطل سبق له العمل
Never Worked Unemployed	0.9	0.0	0.0	1.7	1.0	1.0	1.7	0.1	متعطل لم يسبق له العمل
Outside Labour Force	55.8	50.3	58.2	63.0	65.3	65.7	57.0	42.7	خارج قوة العمل
Outside Manpower	23.0	21.6	17.2	10.8	4.2	6.9	22.4	45.6	خارج القوي البشرية
Total	100	100	100	100	100	100	100	100	الإجمالي
No. of H.H.	4031	49	193	305	589	770	846	1280	عدد الأسر

جدول 1-23 : التوزيع النسبي لأفراد أسر العينة طبقا للحالة العملية ، وفقا للنوع - جملة الجمهورية

Table 1-23 : Percentage Distribution of H.H. Members by Employment Status, According to Sex - Total Egypt

Employment Status	جملة Total	أناث Females	ذكور Males	الحالة العملية
Wage Worker	20.7	8.0	33.3	يعمل بأجر نقدي
Employer	3.9	0.7	7.1	صاحب عمل ويديره ويستخدم آخرين
Own Account Worker	3.6	1.9	5.2	يعمل لحسابه ولا يستخدم أحد
Unpaid Family Worker	2.1	3.0	1.2	يعمل لدى الأسرة بدون أجر
Ever Worked Unemployed	0.5	0.4	0.5	متعطل سبق له العمل
Never Worked Unemployed	0.8	1.0	0.5	متعطل لم يسبق له العمل
Outside Labour Force	49.8	66.8	32.8	خارج قوة العمل
Outside Manpower	18.7	18.2	19.2	خارج القوى البشرية
Total	100	100	100	الإجمالي
No. of H.H. Members	89779	44766	45014	عدد الأفراد

جدول 1-24 : التوزيع النسبي لأفراد أسر العينة طبقا للحالة العملية ، وفقا للنوع - حضر الجمهورية

Table 1-24: Percentage Distribution of H.H. Members by Employment Status, According to Sex - Urban Egypt

Employment Status	جملة Total	أناث Females	ذكور Males	الحالة العملية
Wage Worker	22.5	11.2	33.8	يعمل بأجر نقدي
Employer	3.0	0.4	5.5	صاحب عمل ويديره ويستخدم آخرين
Own Account Worker	3.4	1.4	5.4	يعمل لحسابه ولا يستخدم أحد
Unpaid Family Worker	0.7	0.9	0.5	يعمل لدى الأسرة بدون أجر
Ever Worked Unemployed	0.8	0.6	0.9	متعطل سبق له العمل
Never Worked Unemployed	1.0	1.2	0.8	متعطل لم يسبق له العمل
Outside Labour Force	51.3	68.0	34.7	خارج قوة العمل
Outside Manpower	17.3	16.3	18.4	خارج القوى البشرية
Total	100	100	100	الإجمالي
No. of H.H. Members	38254	19122	19132	عدد الأفراد

جدول 1-25 : التوزيع النسبي لأفراد أسر العينة طبقا للحالة العملية ، وفقا للنوع - ريف الجمهورية

Table 1-25: Percentage Distribution of H.H. Members by Employment Status, According to Sex - Rural Egypt

Employment Status	جملة Total	أناث Females	ذكور Males	الحالة العملية
Wage Worker	19.3	5.6	32.9	يعمل بأجر نقدي
Employer	4.6	0.8	8.3	صاحب عمل ويديره ويستخدم آخرين
Own Account Worker	3.7	2.3	5.1	يعمل لحسابه ولا يستخدم أحد
Unpaid Family Worker	3.2	4.6	1.8	يعمل لدى الأسرة بدون أجر
Ever Worked Unemployed	0.2	0.2	0.3	متعطل سبق له العمل
Never Worked Unemployed	0.6	0.9	0.3	متعطل لم يسبق له العمل
Outside Labour Force	48.6	65.9	31.4	خارج قوة العمل
Outside Manpower	19.7	19.6	19.9	خارج القوى البشرية
Total	100	100	100	الإجمالي
No. of H.H. Members	51525	25643	25882	عدد الأفراد

جدول 1-26 : التوزيع النسبي لأسر العينة طبقا للمهنة الرئيسية لرب الأسرة ، وفقا لحجم الأسرة - جملة الجمهورية

Table 1-26 : Percentage Distribution of Households by Main Occupation of H.H. Head, According to Household Size - Total Egypt

Main Occupation of H.H. Head	Household Size								المهنة الرئيسية لرب الأسرة
	الإجمالي Total	8 أفراد فأكثر 8 Persons or more	6 - 7 أفراد 6-7 Persons	5 أفراد 5 Persons	4 أفراد 4 Persons	3 أفراد 3 Persons	فردان 2 Persons	فرد واحد 1 Person	
Managers	3.7	2.7	4.7	4.9	4.1	3.5	1.8	1.1	المديرون
Professionals	8.0	5.3	8.7	11.0	9.7	6.9	4.2	3.4	الأخصائيون (أصحاب المهن العلمية)
Technicians and Associate Professionals	4.7	6.0	5.6	6.2	5.6	4.0	2.4	1.0	الفنيون ومساعدو الأخصائيين
Clerical Support Workers	3.8	5.0	4.5	4.8	4.6	3.2	1.9	1.5	الكتبة
Services and Sales Workers	15.6	14.8	18.1	19.0	17.5	14.8	10.0	6.9	العاملون في مجال الخدمات والمبيعات
Skilled Agricultural, Forestry and Fishery Workers	13.4	25.6	17.3	12.8	12.6	14.0	13.7	3.2	العمال المهرة في الزراعة والصيد
Craft and Related Trades Workers	12.9	17.2	16.1	17.0	15.0	10.9	6.2	2.9	الحرفيون ومن إليهم
Plant and Machine Operators and Assemblers	8.3	8.1	11.2	10.5	9.9	7.4	3.9	1.2	عمال تشغيل المصانع ومشغلو الماكينات وعمال تجميع مكونات الإنتاج
Elementary Occupations	2.8	3.4	3.7	3.4	3.2	2.2	1.6	1.0	عمال المهن الأولية
N/A	26.8	11.9	10.2	10.5	17.9	33.0	54.4	77.8	أفراد لا ينطبق عليهم بيان المهنة
Total	100	100	100	100	100	100	100	100	الإجمالي
No. of H.H.	22170	562	3566	4915	4970	3447	3006	1705	عدد الأسر

جدول 1-27 : التوزيع النسبي لأسر العينة طبقا للمهنة الرئيسية لرب الأسرة ، وفقا لحجم الأسرة - حضر الجمهورية

Table 1-27 : Percentage Distribution of Households by Main Occupation of H.H. Head, According to Household Size - Urban Egypt

Main Occupation of H.H. Head	Household Size								المهنة الرئيسية لرب الأسرة
	الإجمالي Total	8 أفراد فأكثر 8 Persons or more	6 - 7 أفراد 6-7 Persons	5 أفراد 5 Persons	4 أفراد 4 Persons	3 أفراد 3 Persons	فردان 2 Persons	فرد واحد 1 Person	
Managers	5.0	3.6	6.5	6.7	6.0	4.4	2.5	1.7	المديرون
Professionals	10.6	5.3	9.8	13.4	14.5	9.3	5.7	6.1	الأخصائيون (أصحاب المهن العلمية)
Technicians and Associate Professionals	5.2	8.7	6.4	7.0	6.2	4.3	2.5	1.5	الفنيون ومساعدو الأخصائيين
Clerical Support Workers	4.6	7.3	4.6	6.4	5.7	4.0	2.0	2.1	الكتبة
Services and Sales Workers	16.4	16.7	19.9	19.8	17.4	16.5	10.8	8.3	العاملون في مجال الخدمات والمبيعات
Skilled Agricultural, Forestry and Fishery Workers	4.3	11.5	7.7	4.0	3.6	4.8	3.1	0.7	العمال المهرة في الزراعة والصيد
Craft and Related Trades Workers	12.2	20.7	16.4	16.8	13.4	9.4	6.5	3.8	الحرفيون ومن إليهم
Plant and Machine Operators and Assemblers	8.0	7.0	11.3	10.3	9.3	7.4	3.9	1.2	عمال تشغيل المصانع ومشغلو الماكينات وعمال تجميع مكونات الإنتاج
Elementary Occupations	2.8	3.7	4.8	3.4	3.0	2.3	1.4	0.9	عمال المهن الأولية
N/A	30.9	15.4	12.7	12.2	20.9	37.8	61.7	73.7	أفراد لا ينطبق عليهم بيان المهنة
Total	100	100	100	100	100	100	100	100	الإجمالي
No. of H.H.	9794	160	1376	2147	2305	1537	1402	866	عدد الأسر

جدول 1-28 : التوزيع النسبي لأسر العينة طبقا للمهنة الرئيسية لرب الأسرة ، وفقا لحجم الأسرة - ريف الجمهورية

Table 1-28 : Percentage Distribution of Households by Main Occupation of H.H. Head, According to Household Size - Rural Egypt

Main Occupation of H.H. Head	Household Size								المهنة الرئيسية لرب الأسرة
	الإجمالي Total	8 أفراد فأكثر 8 Persons or more	6 - 7 أفراد 6-7 Persons	5 أفراد 5 Persons	4 أفراد 4 Persons	3 أفراد 3 Persons	فردان 2 Persons	فرد واحد 1 Person	
Managers	2.7	2.4	3.6	3.5	2.5	2.9	1.2	0.5	المديرون
Professionals	6.0	5.3	8.0	9.1	5.6	5.0	2.9	0.6	الأخصائيون (أصحاب المهن العلمية)
Technicians and Associate Professionals	4.3	4.9	5.1	5.7	5.0	3.7	2.2	0.6	الفنيون ومساعدو الأخصائيين
Clerical Support Workers	3.2	4.1	4.4	3.5	3.7	2.6	1.8	0.8	الكتبة
Services and Sales Workers	14.9	14.1	16.9	18.3	17.5	13.4	9.3	5.4	العاملون في مجال الخدمات والمبيعات
Skilled Agricultural, Forestry and Fishery Workers	20.6	31.2	23.3	19.6	20.4	21.4	23.0	5.8	العمال المهرة في الزراعة والصيد
Craft and Related Trades Workers	13.5	15.8	15.9	17.1	16.4	12.1	6.0	2.0	الحرفيون ومن إليهم
Plant and Machine Operators and Assemblers	8.6	8.5	11.1	10.7	10.3	7.5	3.8	1.2	عمال تشغيل المصانع ومشغلو الماكينات وعمال تجميع مكونات الإنتاج
Elementary Occupations	2.7	3.3	3.0	3.4	3.3	2.2	1.7	1.1	عمال المهن الأولية
N/A	23.5	10.5	8.7	9.2	15.3	29.2	48.0	82.1	أفراد لا ينطبق عليهم بيان المهنة
Total	100	100	100	100	100	100	100	100	الإجمالي
No. of H.H.	12376	402	2190	2767	2665	1910	1603	839	عدد الأسر

جدول 1-29: التوزيع النسبي لأسر العينة طبقا للمهنة الرئيسية لرؤساء الأسر ، وفقا لنوع رب الأسرة وحجم الأسرة - جملة الجمهورية

Table 1-29: Percentage Distribution of Households by Main Occupation of H.H. Head, According to Sex and Household Size - Total Egypt

a - Male Households Head									أ- أرباب الأسر من الذكور
Main Occupation of H.H. Head	Household Size								المهنة الرئيسية لرؤساء الأسر
	الإجمالي Total	8 أفراد فأكثر 8 Persons or more	6 - 7 أفراد 6-7 Persons	5 أفراد 5 Persons	4 أفراد 4 Persons	3 أفراد 3 Persons	فردان 2 Persons	فرد واحد 1 Person	
Managers	4.4	3.0	5.0	5.1	4.6	4.4	2.1	3.6	المديرون
Professionals	9.1	5.4	9.1	11.5	10.2	7.7	4.1	9.3	الأخصائيون (أصحاب المهن العلمية)
Technicians and Associate Professionals	5.5	6.5	5.9	6.5	6.1	4.7	3.0	2.5	الفنيون ومساعدو الأخصائيين
Clerical Support Workers	4.3	5.3	4.7	5.1	5.0	3.1	1.8	2.4	الكتبة
Services and Sales Workers	17.4	15.2	18.6	19.7	18.3	16.2	11.4	13.2	العاملون في مجال الخدمات والمبيعات
Skilled Agricultural, Forestry and Fishery Workers	15.4	27.0	17.7	13.2	13.7	16.8	17.7	5.9	العمال المهرة في الزراعة والصيد
Craft and Related Trades Workers	15.7	18.9	16.9	18.1	17.0	13.8	8.6	10.1	الحرفيون ومن إليهم
Plant and Machine Operators and Assemblers	10.1	8.8	11.7	11.2	11.0	9.3	5.3	4.8	عمال تشغيل المصانع ومشغلو الماكينات وعمال تجميع مكونات الإنتاج
Elementary Occupations	3.2	3.7	3.9	3.5	3.3	2.6	2.0	2.2	عمال المهن الأولية
N/A	15.0	6.2	6.5	6.2	10.8	21.4	44.0	46.0	أفراد لا ينطبق عليهم بيان المهنة
Total	100	100	100	100	100	100	100	100	الإجمالي
No. of H.H.	18139	513	3374	4610	4380	2677	2160	425	عدد الأسر

(تابع) جدول 1-29: التوزيع النسبي لأسر العينة طبقا للمهنة الرئيسية لرب الأسرة ، وفقا لنوع رب الأسرة وحجم الأسرة - جملة الجمهورية

(Cont.)Table 1-29: Percentage Distribution of Households by Main Occupation of H.H. Head, According to Sex and Household Size - Total Egypt

ب- أرباب الأسر من الأناث									
Main Occupation of H.H. Head	Household Size								المهنة الرئيسية لرب الأسرة
	الإجمالي Total	8 أفراد فأكثر 8 Persons or more	6 - 7 أفراد 6-7 Persons	5 أفراد 5 Persons	4 أفراد 4 Persons	3 أفراد 3 Persons	فردان 2 Persons	فرد واحد 1 Person	
Managers	0.5	0.0	0.0	0.6	0.8	0.5	0.8	0.3	المديرون
Professionals	3.5	4.3	2.0	3.6	6.2	4.2	4.3	1.4	الأخصائيون (أصحاب المهن العلمية)
Technicians and Associate Professionals	1.0	0.0	0.5	2.6	1.3	1.5	0.8	0.6	الفنيون ومساعدو الأخصائيين
Clerical Support Workers	1.9	2.2	1.1	0.7	2.0	3.4	2.3	1.2	الكتابة
Services and Sales Workers	7.5	10.8	8.1	8.1	11.5	9.7	6.4	4.8	العاملون في مجال الخدمات والمبيعات
Skilled Agricultural, Forestry and Fishery Workers	4.0	10.7	9.6	6.3	4.6	4.4	3.4	2.3	العمال المهرة في الزراعة والصيد
Craft and Related Trades Workers	0.5	0.0	0.8	0.8	0.3	0.8	0.3	0.5	الحرفيون ومن إليهم
Plant and Machine Operators and Assemblers	0.4	0.0	1.5	0.0	1.1	0.9	0.1	0.0	عمال تشغيل المصانع ومشغلو الماكينات وعمال تجميع مكونات الإنتاج
Elementary Occupations	0.9	0.0	0.8	1.9	1.7	1.1	0.6	0.6	عمال المهن الأولية
N/A	79.6	72.0	75.5	75.5	70.5	73.6	81.0	88.4	أفراد لا ينطبق عليهم بيان المهنة
Total	100	100	100	100	100	100	100	100	الإجمالي
No. of H.H.	4031	49	193	305	589	770	846	1280	عدد الأسر

جدول 1-30 : التوزيع النسبي لأفراد أسر العينة طبقا للمهنة الرئيسية ، وفقا للنوع - جملة الجمهورية

Table 1-30 : Percentage Distribution of Households Members by Main Occupation, According to Sex - Total Egypt

Main Occupation	جملة Total	أناث Females	ذكور Males	المهنة الرئيسية
Managers	1.1	0.3	1.9	المديرون
Professionals	4.1	3.6	4.7	الأخصائيون (أصحاب المهن العلمية)
Technicians and Associate Professionals	1.9	0.9	2.8	الفنيون ومساعدو الأخصائيين
Clerical Support Workers	1.7	1.3	2.1	الكتبة
Services and Sales Workers	6.6	3.3	9.9	العاملون في مجال الخدمات والمبيعات
Skilled Agricultural, Forestry and Fishery Workers	5.9	3.4	8.4	العمال المهرة في الزراعة والصيد
Craft and Related Trades Workers	5.3	0.5	10.0	الحرفيون ومن إليهم
Plant and Machine Operators and Assemblers	3.0	0.3	5.6	عمال تشغيل المصانع ومشغلو الماكينات وعمال تجميع مكونات الإنتاج
Elementary Occupations	1.2	0.4	2.0	عمال المهن الأولية
N/A	69.2	86.0	52.5	أفراد لا ينطبق عليهم بيان المهنة
Total	100	100	100	الإجمالي
No. of H.H. Members	89779	44766	45014	عدد الأفراد

جدول 1-31 : التوزيع النسبي لأفراد أسر العينة طبقا للمهنة الرئيسية ، وفقا للنوع - حضر الجمهورية

Table 1-31 : Percentage Distribution of Households Members by Main Occupation, According to Sex - Urban Egypt

Main Occupation	جملة Total	أناث Females	ذكور Males	المهنة الرئيسية
Managers	1.6	0.5	2.7	المديرون
Professionals	6.1	5.4	6.7	الأخصائيون (أصحاب المهن العلمية)
Technicians and Associate Professionals	2.2	1.1	3.2	الفنيون ومساعدو الأخصائيين
Clerical Support Workers	2.4	2.1	2.7	الكتبة
Services and Sales Workers	7.0	3.0	11.1	العاملون في مجال الخدمات والمبيعات
Skilled Agricultural, Forestry and Fishery Workers	1.8	0.9	2.8	العمال المهرة في الزراعة والصيد
Craft and Related Trades Workers	4.9	0.5	9.3	الحرفيون ومن إليهم
Plant and Machine Operators and Assemblers	3.1	0.5	5.7	عمال تشغيل المصانع ومشغلو الماكينات وعمال تجميع مكونات الإنتاج
Elementary Occupations	1.3	0.6	2.0	عمال المهن الأولية
N/A	69.6	85.4	53.8	أفراد لا ينطبق عليهم بيان المهنة
Total	100	100	100	الإجمالي
No. of H.H. Members	38254	19122	19132	عدد الأفراد

جدول 1-32 : التوزيع النسبي لأفراد أسر العينة طبقا للمهنة الرئيسية ، وفقا للنوع - ريف الجمهورية

Table 1-32 : Percentage Distribution of Households Members by Main Occupation, According to Sex - Rural Egypt

Main Occupation	جملة Total	أناث Females	ذكور Males	المهنة الرئيسية
Managers	0.8	0.2	1.3	المديرون
Professionals	2.7	2.2	3.2	الأخصائيون (أصحاب المهن العلمية)
Technicians and Associate Professionals	1.6	0.8	2.5	الفنيون ومساعدو الأخصائيين
Clerical Support Workers	1.2	0.8	1.6	الكتبة
Services and Sales Workers	6.3	3.6	9.0	العاملون في مجال الخدمات والمبيعات
Skilled Agricultural, Forestry and Fishery Workers	8.9	5.2	12.6	العمال المهرة في الزراعة والصيد
Craft and Related Trades Workers	5.5	0.4	10.6	الحرفيون ومن إليهم
Plant and Machine Operators and Assemblers	2.9	0.2	5.6	عمال تشغيل المصانع ومشغلو الماكينات وعمال تجميع مكونات الإنتاج
Elementary Occupations	1.1	0.3	2.0	عمال المهن الأولية
N/A	68.9	86.4	51.6	أفراد لا ينطبق عليهم بيان المهنة
Total	100	100	100	الإجمالي
No. of H.H. Members	51525	25643	25882	عدد الأفراد

جدول 1-33 : التوزيع النسبي لأسر العينة طبقا للنشاط الإقتصادي الرئيسي لرب الأسرة ، وفقا لحجم الأسرة - جملة الجمهورية

Table 1-33 : Percentage Distribution of Households by Main Economic Activity of H.H. Head, According to Household Size - Total Egypt

Main Economic Activity of H.H. Head	Household Size حجم الأسرة							النشاط الإقتصادي الرئيسي لرب الأسرة	
	الإجمالي Total	8 أفراد فأكثر 8 Persons or more	7 - 6 أفراد 6-7 Persons	5 أفراد 5 Persons	4 أفراد 4 Persons	3 أفراد 3 Persons	فردان 2 Persons		فرد واحد 1 Person
Agriculture, Forestry And Fishing	13.8	26.2	17.7	13.3	13.0	14.2	14.2	3.6	الزراعة واستغلال الغابات وقطع الأشجار وصيد الأسماك
Mining And Quarrying	0.3	0.3	0.5	0.4	0.4	0.2	0.0	0.0	التعدين واستغلال المحاجر
Manufacturing	9.4	6.9	10.0	12.6	11.5	8.9	4.6	2.9	الصناعات التحويلية
Electricity, Gas, Steam and Air conditioning Supply	0.8	1.1	0.8	1.4	0.8	0.5	0.1	0.0	إمدادات الكهرباء والغاز والبخار وإمدادات تكييف الهواء
Water Supply, Sewerage, Waste Management And Remediation Activities	0.8	0.4	1.1	1.0	0.9	0.6	0.4	0.1	أنشطة الإمداد المائي وشبكات الصرف الصحي وإدارة ومعالجة النفايات
Construction	9.1	15.0	11.9	11.8	10.3	7.9	4.0	1.6	التشييد والبناء
Wholesale And Retail Trade, Repair of Motor Vehicles And Motorcycles	11.5	9.9	12.3	12.5	13.5	12.2	8.1	5.8	تجارة الجملة والتجزئة والإصلاح للمركبات ذات المحركات والدراجات النارية
Transportation and Storage	6.6	7.7	8.8	8.7	7.9	5.2	3.1	1.4	التقل والتخزين
Accommodation And Food Service Activities	2.1	1.6	2.2	2.7	2.5	2.3	1.1	0.4	أنشطة خدمات الغذاء والإقامة
Information and Communication	0.6	0.1	0.7	0.6	0.8	0.4	0.4	0.2	أنشطة المعومات والإتصالات
Financial and Insurance Activities	0.4	0.5	0.4	0.5	0.6	0.4	0.2	0.1	أنشطة الوساطة المالية والتأمين
Real Estate Activities	0.2	0.7	0.3	0.2	0.2	0.1	0.1	0.1	أنشطة العقارات والتأجير
Professional Scientific and Technical Activities	1.2	1.0	1.6	1.4	1.4	1.2	0.9	0.3	الأنشطة العلمية والتقنية المتخصصة
Administrative And Support Service Activities	1.0	0.3	1.4	1.2	1.2	1.0	0.5	0.4	الأنشطة الإدارية وخدمات الدعم
Public Administration And Defence / Compulsory Social Security	6.0	7.3	8.8	8.7	6.8	3.7	2.2	1.1	أنشطة الإدارة العامة والدفاع والضمان الإجتماعي الإجباري
Education	4.9	4.5	6.8	6.7	5.1	4.3	2.4	1.7	التعليم
Human Health And Social Work Activities	1.5	1.2	0.8	1.8	2.0	1.4	1.4	0.7	الصحة وأنشطة العمل الإجتماعي
Arts, Entertainment And Recreation	0.3	0.1	0.2	0.3	0.4	0.2	0.2	0.0	الفنون والإبداع والتسلية
Other Service Activities	2.2	2.7	2.7	3.0	2.2	1.8	1.5	0.5	أنشطة الخدمات الأخرى
Activities of Households as Employers; Undifferentiated Goods and Services	0.7	0.7	0.7	0.7	0.7	0.6	0.4	0.9	خدمات أفراد الخدمة المنزلية الخاصة للأسر
Activities of extraterritorial organizations & bodies	0.0	0.0	0.0	0.0	0.0	0.0	0.0	0.0	أنشطة المنظمات والهيئات الدولية والإقليمية والسفارات والقنصليات الأجنبية
N/A	26.8	11.9	10.2	10.5	17.9	33.0	54.4	77.8	أفراد لا ينطبق عليهم بيان النشاط الإقتصادي
Total	100	100	100	100	100	100	100	100	الإجمالي
No. of H.H.	22170	562	3566	4915	4970	3447	3006	1705	عدد الأسر

جدول 1-34 : التوزيع النسبي لأسر العينة طبقا للنشاط الإقتصادي الرئيسي لرب الأسرة ، وفقا لحجم الأسرة - حضر الجمهورية

Table 1-34 : Percentage Distribution of Households by Main Economic Activity of H.H. Head, According to Household Size - Urban Egypt

Main Economic Activity of H.H. Head	Household Size							النشاط الإقتصادي الرئيسي لرب الأسرة	
	حجم الأسرة								
	الإجمالي Total	8 أفراد فأكثر 8 Persons or more	6 - 7 أفراد 6-7 Persons	5 أفراد 5 Persons	4 أفراد 4 Persons	3 أفراد 3 Persons	فردان 2 Persons		فرد واحد 1 Person
Agriculture, Forestry And Fishing	4.5	11.5	7.8	4.3	3.8	4.9	3.6	1.1	الزراعة واستغلال الغابات وقطع الأشجار وصيد الأسماك
Mining And Quarrying	0.4	0.5	0.6	0.6	0.4	0.1	0.0	0.0	التعدين واستغلال المحاجر
Manufacturing	10.6	13.2	12.1	14.6	12.4	9.2	5.7	3.7	الصناعات التحويلية
Electricity, Gas, Steam and Air conditioning Supply	0.9	1.8	1.1	1.6	1.2	0.7	0.0	0.0	إمدادات الكهرباء والغاز والبخار وإمدادات تكييف الهواء
Water Supply,Sewerage,Waste Management And Remediation Activities	0.7	0.8	1.2	0.8	0.7	0.3	0.4	0.2	أنشطة الإمداد المائي وشبكات الصرف الصحي وإدارة ومعالجة النفايات
Construction	7.4	17.0	10.3	10.7	7.9	5.4	3.3	2.2	التشييد والبناء
Wholesale And Retail Trade, Repair of Motor Vehicles And Motorcycles	14.2	11.0	16.7	15.8	16.4	15.4	9.4	6.6	تجارة الجملة والتجزئة والإصلاح للمركبات ذات المحركات والدراجات النارية
Transportation and Storage	7.1	7.3	9.7	9.3	8.7	6.0	3.2	1.7	النقل والتخزين
Accommodation And Food Service Activities	2.4	2.9	3.2	3.3	2.2	2.7	1.5	0.5	أنشطة خدمات الغذاء والإقامة
Information and Communication	0.8	0.0	0.6	0.9	1.3	0.5	0.7	0.4	أنشطة المعلومات والإصالات
Financial and Insurance Activities	0.7	0.9	0.5	1.1	1.0	0.4	0.2	0.3	أنشطة الوساطة المالية والتأمين
Real Estate Activities	0.3	0.7	0.7	0.3	0.3	0.2	0.2	0.2	أنشطة العقارات والتأجير
Professional Scientific and Technical Activities	1.9	1.2	2.6	1.8	2.6	1.6	1.4	0.6	الأنشطة العلمية والتقنية المتخصصة
Administrative And Support Service Activities	1.3	0.0	1.4	1.7	1.5	1.2	0.8	0.9	الأنشطة الإدارية وخدمات الدعم
Public Administration And Defence / Compulsory Social Security	5.6	7.4	7.8	8.1	7.0	3.4	1.6	1.8	أنشطة الإدارة العامة والدفاع والضمان الإجتماعي الإجباري
Education	5.0	4.3	6.1	6.9	5.2	5.0	2.1	2.8	التعليم
Human Health And Social Work Activities	1.9	2.1	1.1	2.2	2.3	2.0	1.7	0.9	الصحة وأنشطة العمل الإجتماعي
Arts, Entertainment And Recreation	0.4	0.3	0.3	0.4	0.5	0.4	0.3	0.0	الفنون والإبداع والتسلية
Other Service Activities	2.1	0.6	2.2	2.2	2.7	2.0	1.6	0.8	أنشطة الخدمات الأخرى
Activities of Households as Employers; Undifferentiated Goods and Services	1.1	1.1	1.4	1.1	1.0	1.0	0.6	1.5	خدمات أفراد الخدمة المنزلية الخاصة للأسر
Activities of extraterritorial organizations & bodies	0.0	0.0	0.0	0.0	0.0	0.0	0.0	0.0	أنشطة المنظمات والهيئات الدولية والإقليمية والسفارات والقنصليات الأجنبية
N/A	30.9	15.4	12.7	12.2	20.9	37.8	61.7	73.7	أفراد لا ينطبق عليهم بيان النشاط الاقتصادي
Total	100	100	100	100	100	100	100	100	الإجمالي
No. of H.H.	9794	160	1376	2147	2305	1537	1402	866	عدد الأسر

جدول 1-35 : التوزيع النسبي لأسر العينة طبقا للنشاط الإقتصادي الرئيسي لرب الأسرة ، وفقا لحجم الأسرة - ريف الجمهورية

Table 1-35 : Percentage Distribution of Households by Main Economic Activity of H.H. Head, According to Household Size - Rural Egypt

Main Economic Activity of H.H. Head	Household Size							النشاط الإقتصادي الرئيسي لرب الأسرة	
	الإجمالي Total	8 أفراد فأكثر 8 Persons or more	6-7 أفراد 6-7 Persons	5 أفراد 5 Persons	4 أفراد 4 Persons	3 أفراد 3 Persons	فردان 2 Persons		فرد واحد 1 Person
Agriculture, Forestry And Fishing	21.1	32.0	23.9	20.2	20.9	21.8	23.4	6.2	الزراعة واستغلال الغابات وقطع الأشجار وصيد الأسماك
Mining And Quarrying	0.2	0.2	0.5	0.2	0.3	0.2	0.1	0.0	التعدين واستغلال المحاجر
Manufacturing	8.4	4.3	8.7	11.1	10.7	8.6	3.6	2.0	الصناعات التحويلية
Electricity, Gas, Steam and Air conditioning Supply	0.6	0.8	0.7	1.3	0.5	0.4	0.1	0.0	إمدادات الكهرباء والغاز والبخار وإمدادات تكييف الهواء
Water Supply,Sewerage,Waste Management And Remediation Activities	0.9	0.2	1.1	1.2	1.0	0.8	0.4	0.0	أنشطة الإمداد المائي وشبكات الصرف الصحي وإدارة ومعالجة النفايات
Construction	10.5	14.2	12.9	12.8	12.3	9.9	4.6	1.1	التشييد والبناء
Wholesale And Retail Trade, Repair of Motor Vehicles And Motorcycles	9.3	9.4	9.4	9.9	10.9	9.6	7.0	5.0	تجارة الجملة والتجزئة والإصلاح للمركبات ذات المحركات والدراجات النارية
Transportation and Storage	6.3	7.9	8.2	8.2	7.3	4.5	3.0	1.1	النقل والتخزين
Accommodation And Food Service Activities	1.8	1.1	1.5	2.3	2.8	2.1	0.7	0.3	أنشطة خدمات الغذاء والإقامة
Information and Communication	0.4	0.2	0.7	0.4	0.4	0.3	0.2	0.0	أنشطة المعطومات والاتصالات
Financial and Insurance Activities	0.2	0.4	0.3	0.1	0.3	0.4	0.2	0.0	أنشطة الوساطة المالية والتأمين
Real Estate Activities	0.1	0.7	0.1	0.2	0.0	0.1	0.0	0.0	أنشطة العقارات والتأجير
Professional Scientific and Technical Activities	0.7	0.9	1.0	1.1	0.5	0.8	0.4	0.0	الأنشطة العلمية والتقنية المتخصصة
Administrative And Support Service Activities	0.8	0.4	1.4	0.9	0.9	0.8	0.1	0.0	الأنشطة الإدارية وخدمات الدعم
Public Administration And Defence / Compulsory Social Security	6.4	7.3	9.4	9.1	6.7	3.9	2.6	0.4	أنشطة الإدارة العامة والدفاع والضمان الإجتماعي الإجباري
Education	4.9	4.5	7.2	6.5	5.0	3.8	2.6	0.5	التعليم
Human Health And Social Work Activities	1.2	0.8	0.6	1.4	1.8	1.0	1.2	0.4	الصحة وأنشطة العمل الإجتماعي
Arts, Entertainment And Recreation	0.2	0.0	0.2	0.3	0.3	0.1	0.2	0.0	الفنون والإبداع والتسلية
Other Service Activities	2.3	3.6	3.0	3.5	1.7	1.6	1.4	0.2	أنشطة الخدمات الأخرى
Activities of Households as Employers; Undifferentiated Goods and Services	0.3	0.5	0.3	0.3	0.4	0.2	0.2	0.4	خدمات أفراد الخدمة المنزلية الخاصة للأسر
Activities of extraterritorial organizations & bodies	0.0	0.0	0.0	0.0	0.0	0.0	0.0	0.0	أنشطة المنظمات والهيئات الدولية والإقليمية والسفارات والقنصليات الأجنبية
N/A	23.5	10.5	8.7	9.2	15.3	29.2	48.0	82.1	أفراد لا ينطبق عليهم بيان النشاط الإقتصادي
Total	100	100	100	100	100	100	100	100	الإجمالي
No. of H.H.	12376	402	2190	2767	2665	1910	1603	839	عدد الأسر

جدول 1-36: التوزيع النسبي لأسر العينة طبقا للنشاط الإقتصادي الرئيسي لرب الأسرة ، وفقا لنوع رب الأسرة وحجم الأسرة - جملة الجمهورية

Table 1-36: Percentage Distribution of Households by Main Economic Activity of H.H. Head, According to Sex and Household Size - Total Egypt

a – Male Households Head									أ – أرباب الأسر من الذكور
Main Economic Activity of H.H. Head	Household Size							النشاط الإقتصادي الرئيسي لرب الأسرة	
	الإجمالي Total	8 أفراد فأكثر 8 Persons or more	6 - 7 أفراد 6-7 Persons	5 أفراد 5 Persons	4 أفراد 4 Persons	3 أفراد 3 Persons	فردان 2 Persons		فرد واحد 1 Person
Agriculture, Forestry And Fishing	15.9	27.7	18.2	13.7	14.1	17.0	18.4	6.9	الزراعة واستغلال الغابات وقطع الأشجار وصيد الأسماك
Mining And Quarrying	0.4	0.3	0.6	0.4	0.4	0.2	0.1	0.0	التعدين واستغلال المحاجر
Manufacturing	11.2	7.5	10.5	13.4	12.9	10.7	5.9	9.7	الصناعات التحويلية
Electricity, Gas, Steam and Air conditioning Supply	0.9	1.2	0.9	1.5	0.9	0.7	0.1	0.1	إمدادات الكهرباء والغاز والبخار وإمدادات تكييف الهواء
Water Supply, Sewerage, Waste Management And Remediation Activities	0.9	0.4	1.2	1.1	1.0	0.7	0.5	0.5	أنشطة الإمداد المائي وشبكات الصرف الصحي وإدارة ومعالجة النفايات
Construction	11.1	16.4	12.6	12.6	11.6	10.1	5.5	6.6	التشييد والبناء
Wholesale And Retail Trade, Repair of Motor Vehicles And Motorcycles	12.7	10.7	12.6	13.0	14.0	13.9	9.5	10.1	تجارة الجملة والتجزئة والإصلاح للمركبات ذات المحركات والدراجات النارية
Transportation and Storage	8.1	8.4	9.3	9.3	9.0	6.6	4.2	5.8	النقل والتخزين
Accommodation And Food Service Activities	2.5	1.8	2.3	2.9	2.8	3.0	1.3	1.6	أنشطة خدمات الغذاء والإقامة
Information and Communication	0.7	0.2	0.7	0.7	0.9	0.5	0.6	0.5	أنشطة المعومات والإصالات
Financial and Insurance Activities	0.5	0.6	0.4	0.6	0.7	0.5	0.2	0.3	أنشطة الوساطة المالية والتأمين
Real Estate Activities	0.2	0.8	0.3	0.2	0.2	0.1	0.1	0.4	أنشطة العقارات والتأجير
Professional Scientific and Technical Activities	1.5	1.1	1.7	1.5	1.6	1.4	1.0	0.9	الأنشطة العلمية والتقنية المتخصصة
Administrative And Support Service Activities	1.2	0.3	1.4	1.3	1.3	1.1	0.6	1.6	الأنشطة الإدارية وخدمات الدعم
Public Administration And Defence / Compulsory Social Security	7.1	8.0	9.3	9.1	7.6	4.5	2.4	2.3	أنشطة الإدارة العامة والدفاع والضمان الإجتماعي الإجباري
Education	5.1	3.9	7.0	6.9	4.9	3.6	1.8	2.1	التعليم
Human Health And Social Work Activities	1.3	0.8	0.8	1.6	1.8	1.2	1.1	0.2	الصحة وأنشطة العمل الإجتماعي
Arts, Entertainment And Recreation	0.3	0.1	0.2	0.3	0.4	0.3	0.3	0.1	الفنون والإبداع والتسليه
Other Service Activities	2.6	3.0	2.9	3.1	2.4	2.2	1.9	2.1	أنشطة الخدمات الأخرى
Activities of Households as Employers; Undifferentiated Goods and Services	0.6	0.7	0.7	0.6	0.5	0.4	0.4	2.3	خدمات أفراد الخدمة المنزلية الخاصة للأسر
Activities of extraterritorial organizations & bodies	0.0	0.0	0.0	0.0	0.0	0.0	0.0	0.0	أنشطة المنظمات والهيئات الدولية والإقليمية والسفارات والقنصليات الأجنبية
N/A	15.0	6.2	6.5	6.2	10.8	21.4	44.0	46.0	أفراد لا ينطبق عليهم بيان النشاط الإقتصادي
Total	100	100	100	100	100	100	100	100	الإجمالي
No. of H.H.	18139	513	3374	4610	4380	2677	2160	425	عدد الأسر

(تابع) جدول 1-36: التوزيع النسبي لأسر العينة طبقا للنشاط الإقتصادي الرئيسي لرب الأسرة ، وفقا لنوع رب الأسرة وحجم الأسرة - جملة الجمهورية

(Cont.)Table 1-36: Percentage Distribution of Households by Main Economic Activity of H.H. Head, According to Sex and Household Size - Total Egypt

b - Female Households Head									ب- أرباب الأسر من الأناث
Main Economic Activity of H.H. Head	Household Size							النشاط الإقتصادي الرئيسي لرب الأسرة	
	الإجمالي Total	8 أفراد فأكثر 8 Persons or more	6-7 أفراد 6-7 Persons	5 أفراد 5 Persons	4 أفراد 4 Persons	3 أفراد 3 Persons	فردان 2 Persons		فرد واحد 1 Person
Agriculture, Forestry And Fishing	4.0	10.7	8.7	6.3	4.7	4.5	3.3	2.5	الزراعة واستغلال الغابات وقطع الأشجار وصيد الأسماك
Mining And Quarrying	0.0	0.0	0.0	0.0	0.0	0.0	0.0	0.0	التعدين واستغلال المحاجر
Manufacturing	1.2	0.0	1.6	0.9	1.2	2.5	1.1	0.6	الصناعات التحويلية
Electricity, Gas, Steam and Air conditioning Supply	0.0	0.0	0.0	0.0	0.0	0.0	0.0	0.0	إمدادات الكهرباء والغاز والبخار وإمدادات تكييف الهواء
Water Supply,Sewerage,Waste Management And Remediation Activities	0.1	0.0	0.0	0.5	0.0	0.0	0.1	0.0	أنشطة الإمداد المائي وشبكات الصرف الصحي وإدارة ومعالجة النفايات
Construction	0.1	0.0	0.4	0.0	0.3	0.0	0.2	0.0	التشييد والبناء
Wholesale And Retail Trade, Repair of Motor Vehicles And Motorcycles	5.8	1.7	6.6	5.3	9.7	6.5	4.6	4.4	تجارة الجملة والتجزئة والإصلاح للمركبات ذات المحركات والدراجات النارية
Transportation and Storage	0.1	0.0	0.0	0.0	0.0	0.2	0.4	0.0	النقل والتخزين
Accommodation And Food Service Activities	0.2	0.0	0.8	0.4	0.2	0.2	0.4	0.0	أنشطة خدمات الغذاء والإقامة
Information and Communication	0.1	0.0	0.7	0.0	0.0	0.0	0.0	0.1	أنشطة المعومات والإتصالات
Financial and Insurance Activities	0.1	0.0	0.0	0.0	0.0	0.2	0.2	0.1	أنشطة الوساطة المالية والتأمين
Real Estate Activities	0.0	0.0	0.0	0.0	0.0	0.0	0.0	0.0	أنشطة العقارات والتأجير
Professional Scientific and Technical Activities	0.2	0.0	0.0	0.0	0.3	0.4	0.4	0.1	الأنشطة العلمية والتقنية المتخصصة
Administrative And Support Service Activities	0.1	0.0	0.8	0.0	0.0	0.5	0.0	0.1	الأنشطة الإدارية وخدمات الدعم
Public Administration And Defence / Compulsory Social Security	1.0	0.0	0.3	1.7	0.9	1.0	1.6	0.7	أنشطة الإدارة العامة والدفاع والضمان الإجتماعي الإجباري
Education	4.0	10.2	3.2	3.5	6.2	6.7	3.7	1.6	التعليم
Human Health And Social Work Activities	2.1	5.5	0.5	4.2	3.5	2.3	2.3	0.9	الصحة وأنشطة العمل الإجتماعي
Arts, Entertainment And Recreation	0.1	0.0	0.0	0.0	0.0	0.2	0.2	0.0	الفنون والإبداع والتسلية
Other Service Activities	0.2	0.0	0.1	0.0	0.6	0.3	0.3	0.0	أنشطة الخدمات الأخرى
Activities of Households as Employers; Undifferentiated Goods and Services	0.9	0.0	0.8	1.8	2.0	1.0	0.4	0.5	خدمات أفراد الخدمة المنزلية الخاصة للأسر
Activities of extraterritorial organizations & bodies	0.0	0.0	0.0	0.0	0.0	0.0	0.0	0.0	أنشطة المنظمات والهيئات الدولية والإقليمية والسفارات والقنصليات الأجنبية
N/A	79.6	72.0	75.5	75.5	70.5	73.6	81.0	88.4	أفراد لا ينطبق عليهم بيان النشاط الإقتصادي
Total	100	100	100	100	100	100	100	100	الإجمالي
No. of H.H.	4031	49	193	305	589	770	846	1280	عدد الأسر

جدول 1-37 : التوزيع النسبي لأسر العينة طبقا للقطاع الرئيسي لرب الأسرة ، وفقا لحجم الأسرة - جملة الجمهورية

Table 1-37 : Percentage Distribution of Households by Main Sector of H.H. Head, According to Household Size - Total Egypt

Main Sector of H.H. Head	Household Size								القطاع الرئيسي لرب الأسرة
	الإجمالي Total	8 أفراد فأكثر 8 Persons or more	6 - 7 أفراد 6-7 Persons	5 أفراد 5 Persons	4 أفراد 4 Persons	3 أفراد 3 Persons	فردان 2 Persons	فرد واحد 1 Person	
Governmental	14.5	17.1	20.1	20.7	15.8	10.1	6.1	3.7	حكومي
Public/ Public Business	2.8	1.8	3.4	4.0	3.2	2.2	1.1	0.8	عام/أعمال عام
Private Investment	2.2	1.1	2.3	3.4	2.8	2.0	0.9	0.2	خاص إستثماري
Private	27.1	26.5	29.4	31.2	32.7	28.0	17.4	9.4	خاص عادي
Private Outside Establishments	26.3	41.2	34.2	29.7	27.2	24.4	19.8	7.9	خاص خارج المنشآت
Others	0.3	0.4	0.3	0.4	0.4	0.2	0.2	0.2	أخري
N / A	26.8	11.9	10.3	10.5	18.0	33.0	54.4	77.8	أفراد لاينطبق عليهم بيان القطاع
Total	100	100	100	100	100	100	100	100	الإجمالي
No. of H.H.	22170	562	3566	4915	4970	3447	3006	1705	عدد الأسر

جدول 1-38 : التوزيع النسبي لأسر العينة طبقا للقطاع الرئيسي لرب الأسرة ، وفقا لحجم الأسرة - حضر الجمهورية

Table 1-38 : Percentage Distribution of Households by Main Sector of H.H. Head, According to Household Size - Urban Egypt

Main Sector of H.H. Head	Household Size								القطاع الرئيسي لرب الأسرة
	الإجمالي Total	8 أفراد فأكثر 8 Persons or more	6 - 7 أفراد 6-7 Persons	5 أفراد 5 Persons	4 أفراد 4 Persons	3 أفراد 3 Persons	فردان 2 Persons	فرد واحد 1 Person	
Governmental	14.0	17.5	16.9	20.1	16.7	10.6	5.9	5.7	حكومي
Public/ Public Business	3.5	3.3	4.7	5.4	4.1	2.5	1.2	1.1	عام/أعمال عام
Private Investment	2.7	2.6	2.7	4.4	3.4	2.1	1.1	0.2	خاص إستثماري
Private	32.5	38.7	37.8	37.4	38.5	33.3	20.7	12.5	خاص عادي
Private Outside Establishments	15.9	22.2	24.3	19.9	16.1	13.4	9.2	6.4	خاص خارج المنشآت
Others	0.4	0.3	0.8	0.6	0.4	0.2	0.3	0.3	أخري
N / A	30.9	15.4	12.7	12.2	20.9	37.8	61.7	73.7	أفراد لاينطبق عليهم بيان القطاع
Total	100	100	100	100	100	100	100	100	الإجمالي
No. of H.H.	9794	160	1376	2147	2305	1537	1402	866	عدد الأسر

جدول 1-39 : التوزيع النسبي لأسر العينة طبقا للقطاع الرئيسي لرب الأسرة ، وفقا لحجم الأسرة - ريف الجمهورية

Table 1-39 : Percentage Distribution of Households by Main Sector of H.H. Head, According to Household Size - Rural Egypt

Main Sector of H.H. Head	Household Size								القطاع الرئيسي لرب الأسرة
	الإجمالي Total	8 أفراد فأكثر 8 Persons or more	6 - 7 أفراد 6-7 Persons	5 أفراد 5 Persons	4 أفراد 4 Persons	3 أفراد 3 Persons	فردان 2 Persons	فرد واحد 1 Person	
Governmental	14.8	16.9	22.1	21.1	15.0	9.7	6.3	1.7	حكومي
Public/ Public Business	2.2	1.2	2.5	2.9	2.5	2.0	0.9	0.5	عام/أعمال عام
Private Investment	1.9	0.5	2.0	2.6	2.3	1.9	0.8	0.2	خاص إستثماري
Private	22.8	21.7	24.0	26.4	27.7	23.6	14.5	6.2	خاص عادي
Private Outside Establishments	34.6	48.7	40.5	37.3	36.8	33.2	29.2	9.4	خاص خارج المنشآت
Others	0.2	0.5	0.1	0.3	0.3	0.2	0.2	0.0	أخري
N / A	23.6	10.5	8.7	9.3	15.5	29.2	48.0	82.1	أفراد لاينطبق عليهم بيان القطاع
Total	100	100	100	100	100	100	100	100	الإجمالي
No. of H.H.	12376	402	2190	2767	2665	1910	1603	839	عدد الأسر

جدول 1-40 : التوزيع النسبي لأسر العينة طبقا للقطاع الرئيسي لرب الأسرة ، وفقا لنوع رب الأسرة وحجم الأسرة - جملة الجمهورية

Table 1-40: Percentage Distribution of Households by Main Sector of H.H. Head, According to Sex of H.H. and Household Size - Total Egypt

a - Male H.H. Head									أ- أرباب الأسر من الذكور
Main Sector of H.H. Head	Household Size								القطاع الرئيسي لرب الأسرة
	الإجمالي Total	8 أفراد فأكثر 8 Persons or more	6 - 7 أفراد 6-7 Persons	5 أفراد 5 Persons	4 أفراد 4 Persons	3 أفراد 3 Persons	فردان 2 Persons	فرد واحد 1 Person	
Governmental	16.4	17.4	21.1	21.6	16.8	10.5	6.0	7.0	حكومي
Public/ Public Business	3.3	2.0	3.6	4.3	3.7	2.8	1.2	2.7	عام/أعمال عام
Private Investment	2.7	1.2	2.4	3.6	3.1	2.4	1.3	0.7	خاص إستثماري
Private	31.4	29.0	30.5	32.8	35.4	33.1	21.7	24.1	خاص عادي
Private Outside Establishments	30.8	43.9	35.5	31.0	29.8	29.6	25.5	19.1	خاص خارج المنشآت
Others	0.4	0.2	0.3	0.5	0.4	0.2	0.3	0.4	أخري
N / A	15.1	6.2	6.6	6.2	10.9	21.4	44.0	46.0	أفراد لاينطبق عليهم بيان القطاع
Total	100	100	100	100	100	100	100	100	الإجمالي
No. of H.H.	18139	513	3374	4610	4380	2677	2160	425	عدد الأسر

(تابع) جدول 1-40 : التوزيع النسبي لأسر العينة طبقا للقطاع الرئيسي لرب الأسرة ، وفقا لنوع رب الأسرة وحجم الأسرة - جملة الجمهورية

(Cont.)Table 1-40: Percentage Distribution of Households by Main Sector of H.H. Head, According to Sex of H.H. and Household Size - Total Egypt

b - Female H.H. Head									ب- أرباب الأسر من الأناث
Main Sector of H.H. Head	Household Size								القطاع الرئيسي لرب الأسرة
	الإجمالي Total	8 أفراد فأكثر 8 Persons or more	6 - 7 أفراد 6-7 Persons	5 أفراد 5 Persons	4 أفراد 4 Persons	3 أفراد 3 Persons	فردان 2 Persons	فرد واحد 1 Person	
Governmental	5.9	13.1	3.1	7.0	8.2	8.7	6.3	2.7	حكومي
Public/ Public Business	0.3	0.0	0.0	0.0	0.2	0.3	0.8	0.2	عام/أعمال عام
Private Investment	0.3	0.0	0.0	0.4	0.5	0.8	0.0	0.0	خاص إستثماري
Private	7.6	0.0	9.6	7.3	12.9	10.1	6.4	4.5	خاص عادي
Private Outside Establishments	6.2	12.4	11.8	9.8	7.6	6.2	5.5	4.1	خاص خارج المنشآت
Others	0.1	2.6	0.0	0.0	0.0	0.3	0.0	0.1	أخري
N / A	79.6	72.0	75.5	75.5	70.5	73.6	81.0	88.4	أفراد لاينطبق عليهم بيان القطاع
Total	100	100	100	100	100	100	100	100	الإجمالي
No. of H.H.	4031	49	193	305	589	770	846	1280	عدد الأسر

الباب الثاني : حيازة الأجهزة والأدوات المنزلية

Section 2: Household Possessing Equipments and Appliances

جدول 2-1: النسبة المئوية للأسر الحائزة للأجهزة والادوات المنزلية طبقا لنوع المسكن - جملة الجمهورية

Table 2-1 : Percentage of Households Possessing Equipments \ Appliances by Housing Type - Total Egypt

Available Household Equipments \ Appliances	Housing Type									الأجهزة والادوات المنزلية المتوفرة لدي الأسرة
	نوع المسكن									
	الإجمالي Total	مسكن جوازي Others	غرفة مستقلة أو أكثر Separate room or more	غرفة أو أكثر في وحدة سكنية Room or more in a dwelling	منزل ريفي Rural house	فيلا Villa	أكثر من شقة More than one Apartment	شقة Apartment	مبنى بأكمله Whole building	
Refrigerator	97.1	0.0	82.1	81.6	92.4	100.0	100.0	98.1	97.0	ثلاجة
Freezer	21.7	0.0	1.5	2.8	8.1	82.3	47.0	24.0	14.9	ديب فريزر
Stove (Electric/Gas)	93.5	0.0	79.1	84.9	85.0	90.3	98.2	95.0	89.4	موقد (بوتاجاز/كهرباء / غاز)
Oven (Gas/Electric)	39.5	0.0	16.5	27.8	49.9	52.2	55.1	37.2	54.3	فرن (بوتاجاز / كهرباء)
Microwave/Grill	7.3	0.0	0.4	1.1	1.3	52.0	18.9	8.5	2.5	ميكروويف / شواية
Manual Washing Machine	43.8	100.0	64.8	73.8	78.7	5.4	39.0	37.2	67.1	غسالة ملابس كهربائية عادية
Half Automatic Washing Machine	28.6	0.0	10.1	7.9	9.2	31.4	32.1	30.9	24.0	غسالة ملابس نصف اوتوماتيك
Automatic Washing Machine	30.0	0.0	2.7	0.8	3.1	77.5	46.5	35.5	11.0	غسالة ملابس اوتوماتيك
Electric Dish Washer	1.0	0.0	0.0	0.2	0.1	13.6	4.1	1.1	0.3	غسالة أطباق كهربائية
Water Heater (Electric /Gas)	61.4	0.0	13.3	14.0	21.9	100.0	79.9	69.0	38.4	سخان مياه (بوتاجاز / كهرباء / غاز)
Vacuum Cleaner	23.4	0.0	1.3	1.1	0.6	81.7	38.8	28.1	6.8	مكنسة كهربائية
Air Conditioner	13.8	0.0	0.6	0.9	12.4	65.8	22.9	15.8	6.7	جهاز تكييف
Electric Fan/Hood	95.5	0.0	83.4	86.6	88.7	97.9	97.7	96.4	94.5	مروحة كهربائية / شفاط
Heater (Electric \ Gas\ Kerosene)	7.0	0.0	0.7	0.7	0.3	44.9	14.0	7.8	4.5	دفاية (كهربائية/غاز/كيروسين)
Electric Iron	67.6	0.0	20.4	27.0	41.1	100.0	85.3	73.0	53.6	مكواه كهربائية
Color T.V / LCD.	96.1	0.0	79.5	82.7	92.1	100.0	98.7	97.1	95.3	تلفزيون ملون / شاشة LCD
Black & White T.V.	0.7	0.0	2.7	0.8	2.0	0.0	0.0	0.6	0.9	تلفزيون ابيض واسود
Video / DVD	0.2	0.0	0.4	0.0	0.1	9.5	0.0	0.2	0.2	فيديو / دي في دي
Radio Cassitte	11.8	0.0	6.2	5.3	8.4	13.4	23.5	12.8	7.9	كاسيت عادي/ستريو/راديو
MP3 / MP4 / MP5	1.3	0.0	0.7	0.5	1.1	9.5	1.6	1.4	0.9	جهاز استعراض الأغاني
Dish \ Dish Connection	94.4	0.0	78.7	81.4	90.4	100.0	96.4	95.3	93.9	دش / توصيلة دش
Personal Computer / Labtop	18.1	0.0	3.2	1.2	3.5	42.4	41.4	20.3	11.3	كمبيوتر شخصي / لاب توب
Ipad / Tablet	3.0	0.0	0.0	0.4	0.3	9.5	7.7	3.4	2.0	ايباد / تابلت
Camera	0.2	0.0	0.0	0.2	0.0	2.1	0.7	0.2	0.3	كاميرا عادية
Digital Camera / Video Camera	0.4	0.0	0.0	0.0	0.0	9.5	0.3	0.4	0.2	كاميرا رقمية (ديجيتال) / كاميرا فيديو
Sewing Machine	1.6	0.0	0.4	0.8	1.7	2.1	4.3	1.6	2.2	ماكينة خياطة
kitchen Machine	3.7	0.0	0.4	0.1	0.5	48.1	11.5	4.3	1.3	كنتشن ماشين
Mixer \Chopper	92.3	0.0	65.9	67.6	81.9	100.0	97.1	94.4	89.7	خلاط / مفرمة
Filter	18.9	0.0	3.5	5.3	2.7	72.8	34.6	20.9	13.5	فلتر مياه
Private Car	6.7	0.0	0.0	0.0	0.9	68.6	16.9	7.7	3.5	سيارة ركوب خاصة
Bicycle	4.8	0.0	1.1	3.2	5.3	0.0	5.3	4.8	5.7	دراجة
Motorcycle\ Vespa	9.5	0.0	1.4	4.3	9.2	13.4	12.5	9.0	13.7	موتوسيكل/فيسبا
Telephone Line	23.6	0.0	3.4	2.2	4.6	51.0	42.0	27.5	10.7	خط تلفون عادي
Mobile Line	63.0	100.0	72.2	70.9	78.3	20.4	62.3	59.2	78.7	خط تلفون محمول
Smart mobile	64.3	100.0	27.0	29.8	39.9	100.0	82.7	68.7	53.4	تلفون محمول سمارت (متقدم)
Internet / Internet Connection / Router	42.8	100.0	13.4	13.9	16.4	100.0	58.6	47.4	29.0	انترنت / وصلة انترنت / راوتر
Coldair / Water Cooler	2.8	0.0	0.0	0.4	0.8	48.2	7.8	3.3	1.1	مبرد مياه / كولددير
Electric Generator	0.5	0.0	0.0	0.0	0.7	6.5	1.3	0.5	0.7	مولد كهربائي
No. of H.H.	22170	1	375	594	403	17	199	17325	3256	عدد الأسر
No. of H.H. Members	89779	6	1308	2190	1640	67	966	68070	15533	عدد الأفراد

جدول 2-2 : النسبة المئوية للأسر الحائزة للأجهزة والادوات المنزلية طبقا لنوع المسكن - حضر الجمهورية

Table 2-2 : Percentage of Households Possessing Equipments \ Appliances by Housing Type - Urban Egypt

Available Household Equipments \ Appliances	Housing Type									الأجهزة والادوات المنزلية المتوفرة لدي الأسرة
	نوع المسكن									
	الإجمالي Total	مسكن جوازي Others	غرفة مستقلة أو أكثر Separate room or more	غرفة أو أكثر في وحدة سكنية Room or more in a dwelling	منزل ريفي Rural house	فيلا Villa	أكثر من شقة More than one Apartment	شقة Apartment	مبنى بأكمله Whole building	
Refrigerator	98.3	0.0	84.6	86.7	93.2	100.0	100.0	98.8	97.6	ثلاجة
Freezer	23.8	0.0	1.7	5.0	7.1	70.2	46.9	24.9	17.8	ديب فريزر
Stove (Electric/Gas)	95.7	0.0	80.6	86.3	83.4	83.7	100.0	96.5	91.8	موقد (بوتاجاز/كهرباء / غاز)
Oven (Gas/Electric)	21.7	0.0	8.2	12.7	51.3	52.9	37.1	19.8	46.5	فرن (بوتاجاز / كهرباء)
Microwave/Grill	10.6	0.0	0.0	1.3	1.4	56.7	29.9	11.3	3.5	ميكروويف / شواية
Manual Washing Machine	25.8	0.0	63.5	73.8	71.8	9.0	19.5	22.2	48.7	غسالة ملابس كهربائية عادية
Half Automatic Washing Machine	27.8	0.0	12.5	9.9	10.9	38.3	30.3	28.2	30.2	غسالة ملابس نصف اوتوماتيك
Automatic Washing Machine	47.4	0.0	2.5	3.0	6.9	65.7	59.1	51.0	23.4	غسالة ملابس اوتوماتيك
Electric Dish Washer	2.0	0.0	0.0	1.1	0.0	22.9	8.5	2.0	0.9	غسالة أطباق كهربائية
Water Heater (Electric /Gas)	78.1	0.0	13.8	16.7	39.9	100.0	93.5	82.2	57.2	سخان مياه (بوتاجاز / كهرباء / غاز)
Vacuum Cleaner	32.8	0.0	1.2	0.0	3.4	82.1	56.0	35.5	12.3	مكنسة كهربائية
Air Conditioner	23.3	0.0	0.4	2.9	24.9	56.0	38.3	24.8	12.4	جهاز تكييف
Electric Fan/Hood	96.2	0.0	86.0	89.1	87.7	96.5	96.4	96.9	92.3	مروحة كهربائية / شفاط
Heater (Electric \ Gas\ Kerosene)	8.6	0.0	0.0	0.0	0.8	48.2	23.1	8.8	7.3	دفاية (كهربائية/غاز/كيروسين)
Electric Iron	74.8	0.0	18.3	31.5	47.0	100.0	89.8	77.4	66.4	مكواه كهربائية
Color T.V / LCD.	97.3	0.0	84.9	85.2	90.1	100.0	97.3	97.9	95.4	تلفزيون ملون / شاشة LCD
Black & White T.V.	0.6	0.0	2.3	1.3	0.0	0.0	0.0	0.6	1.2	تلفزيون ابيض واسود
Video / DVD	0.4	0.0	0.8	0.0	0.0	15.9	0.0	0.3	0.7	فيديو / دي في دي
Radio Cassitte	13.4	0.0	7.8	5.7	12.3	9.0	27.0	13.6	12.0	كاسيت عادي/ستيريو/راديو
MP3 / MP4 / MP5	1.6	0.0	1.4	0.0	0.7	15.9	2.2	1.6	1.5	جهاز استعراض الأغاني
Dish \ Dish Connection	95.0	0.0	85.3	82.0	87.0	100.0	96.9	95.5	93.0	دش / توصيلة دش
Personal Computer / Labtop	25.8	0.0	4.5	0.0	4.6	53.2	56.0	27.2	16.0	كمبيوتر شخصي / لاب توب
Ipad / Tablet	4.5	0.0	0.0	0.0	0.0	15.9	12.6	4.6	4.4	ايباد / تابلت
Camera	0.3	0.0	0.0	0.0	0.0	3.5	1.6	0.3	0.6	كاميرا عادية
Digital Camera / Video Camera	0.7	0.0	0.0	0.0	0.0	15.9	0.2	0.8	0.7	كاميرا رقمية (ديجيتال) / كاميرا فيديو
Sewing Machine	2.0	0.0	0.7	0.0	0.0	0.0	7.8	1.9	2.7	ماكينة خياطة
kitchen Machine	5.1	0.0	0.8	0.0	0.0	39.2	16.3	5.5	1.3	كتشن ماشين
Mixer \Chopper	94.5	0.0	71.1	71.6	87.6	100.0	99.1	95.5	91.7	خلاط / مفرمة
Filter	23.6	0.0	1.5	1.6	3.3	57.7	39.3	24.9	16.6	فلتر مياه
Private Car	11.7	0.0	0.0	0.0	3.4	60.8	29.3	12.3	7.2	سيارة ركوب خاصة
Bicycle	3.8	0.0	1.5	3.7	3.9	0.0	3.0	3.6	6.8	دراجة
Motorcycle\ Vespa	5.2	0.0	0.0	0.3	9.7	9.0	12.5	4.6	12.9	موتوسيكل/فيسبا
Telephone Line	35.8	0.0	4.3	5.9	5.6	56.7	53.3	38.3	18.8	خط تلفون عادي
Mobile Line	55.7	0.0	79.3	76.2	74.0	34.3	50.3	53.0	78.9	خط تلفون محمول
Smart mobile	73.4	0.0	32.5	38.5	41.1	100.0	88.0	76.1	57.7	تلفون محمول سمارت (متقدم)
Internet / Internet Connection / Router	54.9	0.0	16.8	21.6	19.9	100.0	69.5	57.9	33.8	انترنت / وصلة انترنت / راوتر
Coldair / Water Cooler	4.6	0.0	0.0	0.0	1.5	64.7	16.4	4.9	1.5	مبرد مياه / كولددير
Electric Generator	0.1	0.0	0.0	0.0	0.0	0.0	1.3	0.1	0.2	مولد كهربائي
No. of H.H.	9794	0	191	124	48	10	95	8628	698	عدد الأسر
No. of H.H. Members	38254	0	682	467	172	40	440	33183	3271	عدد الأفراد

جدول 2-3: النسبة المئوية للأسر الحائزة للأجهزة والادوات المنزلية طبقا لنوع المسكن - ريف الجمهورية

Table 2-3 : Percentage of Households Possessing Equipments \ Appliances by Housing Type - Rural Egypt

Available Household Equipments \ Appliances	Housing Type									الأجهزة والادوات المنزلية المتوفرة لدي الأسرة
	نوع المسكن									
	الإجمالي Total	مسكن جوازى Others	غرفة مستقلة أو أكثر Separate room or more	غرفة أو أكثر فى وحدة سكنية Room or more in a dwelling	منزل ريفى Rural house	فيلا Villa	أكثر من شقة More than one Apartment	شقة Apartment	مبنى بأكمله Whole building	
Refrigerator	96.2	0.0	79.5	80.2	92.2	100.0	100.0	97.3	96.8	ثلاجة
Freezer	20.0	0.0	1.2	2.2	8.2	100.0	47.1	23.2	14.1	ديب فريزر
Stove (Electric/Gas)	91.7	0.0	77.6	84.5	85.2	100.0	96.5	93.5	88.7	موقد (بوتاجاز/كهرباء / غاز)
Oven (Gas/Electric)	53.6	0.0	25.1	31.7	49.7	51.1	71.6	54.5	56.5	فرن (بوتاجاز / كهرباء)
Microwave/Grill	4.6	0.0	0.9	1.0	1.2	45.2	8.9	5.7	2.2	ميكروويف / شواية
Manual Washing Machine	58.0	100.0	66.1	73.8	79.6	0.0	56.7	52.0	72.2	غسالة ملابس كهربائية عادية
Half Automatic Washing Machine	29.2	0.0	7.6	7.4	9.0	21.2	33.8	33.7	22.4	غسالة ملابس نصف اوتوماتيك
Automatic Washing Machine	16.2	0.0	3.0	0.2	2.6	94.8	35.1	20.1	7.7	غسالة ملابس اوتوماتيك
Electric Dish Washer	0.1	0.0	0.0	0.0	0.1	0.0	0.0	0.2	0.1	غسالة أطباق كهربائية
Water Heater (Electric /Gas)	48.1	0.0	12.8	13.4	19.4	100.0	67.5	56.0	33.2	سخان مياه (بوتاجاز / كهرباء / غاز)
Vacuum Cleaner	16.0	0.0	1.4	1.3	0.2	81.2	23.1	20.7	5.3	مكنسة كهربائية
Air Conditioner	6.4	0.0	0.8	0.4	10.7	80.1	8.9	6.9	5.2	جهاز تكييف
Electric Fan/Hood	95.0	0.0	80.7	86.0	88.8	100.0	99.0	95.9	95.1	مروحة كهربائية / شفاط
Heater (Electric \ Gas\ Kerosene)	5.7	0.0	1.4	0.9	0.3	39.9	5.7	6.8	3.7	دفاية (كهربائية/غاز/كيروسين)
Electric Iron	61.8	0.0	22.7	25.8	40.3	100.0	81.1	68.6	50.0	مكواه كهربائية
Color T.V / LCD.	95.1	0.0	73.9	82.0	92.3	100.0	100.0	96.3	95.3	تلفزيون ملون / شاشة LCD
Black & White T.V.	0.8	0.0	3.2	0.7	2.2	0.0	0.0	0.6	0.9	تلفزيون ابيض واسود
Video / DVD	0.1	0.0	0.0	0.0	0.1	0.0	0.0	0.1	0.0	فيديو / دي في دي
Radio Cassitte	10.6	0.0	4.5	5.2	7.9	19.9	20.3	12.1	6.7	كاسيت عادى/ستريو/راديو
MP3 / MP4 / MP5	1.0	0.0	0.0	0.6	1.1	0.0	1.0	1.1	0.7	جهاز استعراض الأغاني
Dish \ Dish Connection	93.9	0.0	71.9	81.3	90.9	100.0	96.0	95.1	94.1	دش / توصيلة دش
Personal Computer / Labtop	11.9	0.0	1.7	1.5	3.4	26.5	28.1	13.4	10.1	كمبيوتر شخصي / لاب توب
Ipad / Tablet	1.9	0.0	0.0	0.4	0.3	0.0	3.4	2.2	1.4	ايباد / تابلت
Camera	0.2	0.0	0.0	0.3	0.0	0.0	0.0	0.2	0.2	كاميرا عادية
Digital Camera / Video Camera	0.1	0.0	0.0	0.0	0.0	0.0	0.3	0.1	0.1	كاميرا رقمية (ديجيتال) / كاميرا فيديو
Sewing Machine	1.4	0.0	0.0	1.0	1.9	5.2	1.1	1.2	2.0	ماكينة خياطة
kitchen Machine	2.6	0.0	0.0	0.2	0.5	61.3	7.2	3.2	1.3	كنتشن ماشين
Mixer \Chopper	90.6	0.0	60.5	66.6	81.2	100.0	95.3	93.3	89.2	خلاط / مفرمة
Filter	15.2	0.0	5.5	6.3	2.6	94.8	30.3	16.9	12.6	فلتر مياه
Private Car	2.8	0.0	0.0	0.0	0.6	80.1	5.6	3.1	2.5	سيارة ركوب خاصة
Bicycle	5.7	0.0	0.8	3.1	5.5	0.0	7.4	6.0	5.4	دراجة
Motorcycle\ Vespa	12.9	0.0	2.9	5.3	9.1	19.9	12.5	13.4	13.9	موتوسيكل/فيسبا
Telephone Line	14.0	0.0	2.5	1.2	4.4	42.7	31.7	16.7	8.4	خط تليفون عادى
Mobile Line	68.7	100.0	64.8	69.5	78.9	0.0	73.2	65.4	78.6	خط تليفون محمول
Smart mobile	57.1	100.0	21.3	27.4	39.7	100.0	77.8	61.4	52.2	تليفون محمول سمارت (متقدم)
Internet / Internet Connection / Router	33.3	100.0	9.9	11.9	15.9	100.0	48.7	37.0	27.7	انترنت / وصلة انترنت / راوتر
Coldair / Water Cooler	1.4	0.0	0.0	0.5	0.8	23.9	0.0	1.6	1.0	مبرد مياه / كولددير
Electric Generator	0.8	0.0	0.0	0.0	0.8	16.1	1.3	0.8	0.9	مولد كهربائى
No. of H.H.	12376	1	184	470	355	7	104	8696	2558	عدد الأسر
No. of H.H. Members	51525	6	626	1723	1468	28	526	34887	12262	عدد الأفراد

جدول 2-4 : النسبة المئوية للأسر الحائزة للأجهزة والأدوات المنزلية طبقا لعدد الغرف بالمسكن - جملة الجمهورية

Table 2-4 : Percentage of Households Possessing Equipments \ Appliances by Number of Rooms in the Dwelling - Total Egypt

Available Household Equipments \ Appliances	عدد الغرف بالمسكن					الأجهزة والأدوات المنزلية المتوفرة لدي الأسرة
	الإجمالي Total	4 غرف فأكثر Four Rooms or More	3 غرف Three Rooms	2 غرفة Two Rooms	1 غرفة One Room	
Refrigerator	97.1	98.9	97.1	89.4	74.5	ثلاجة
Freezer	21.7	30.6	14.9	4.7	1.3	ديب فريزر
Stove (Electric/Gas)	93.5	94.7	93.5	88.1	77.2	موقد (بوتاجاز/كهرباء / غاز)
Oven (Gas/Electric)	39.5	46.6	34.8	24.1	10.1	فرن (بوتاجاز / كهرباء)
Microwave/Grill	7.3	10.4	4.9	1.3	0.0	ميكروويف / شواية
Manual Washing Machine	43.8	38.8	45.9	62.1	60.8	غسالة ملابس كهربائية عادية
Half Automatic Washing Machine	28.6	29.4	30.2	18.2	5.0	غسالة ملابس نصف أوتوماتيك
Automatic Washing Machine	30.0	38.4	24.8	7.9	2.6	غسالة ملابس أوتوماتيك
Electric Dish Washer	1.0	1.7	0.2	0.0	0.4	غسالة أطباق كهربائية
Water Heater (Electric /Gas)	61.4	70.3	58.3	28.7	8.8	سخان مياه (بوتاجاز / كهرباء / غاز)
Vacuum Cleaner	23.4	31.6	17.8	4.9	0.4	مكنسة كهربائية
Air Conditioner	13.8	19.3	9.9	2.2	0.1	جهاز تكييف
Electric Fan\Hood	95.5	96.9	95.4	90.4	76.6	مروحة كهربائية / شفاط
Heater (Electric \ Gas\ Kerosene)	7.0	9.4	5.2	1.7	0.0	دفءية (كهربائية/غاز/كيروسين)
Electric Iron	67.6	76.0	64.7	35.3	21.4	مكواه كهربائية
Color T.V / LCD.	96.1	97.7	96.2	89.0	72.2	تلفزيون ملون / شاشة LCD
Black & White T.V.	0.7	0.7	0.6	1.5	1.2	تلفزيون ابيض واسود
Video / DVD	0.2	0.3	0.1	0.2	0.0	فيديو / دي في دي
Radio Cassette	11.8	14.6	9.6	6.9	6.2	كاسيت عادي/ستريو/راديو
MP3 / MP4 / MP5	1.3	1.7	0.8	1.1	0.8	جهاز استعراض الأغاني
Dish \ Dish Connection	94.4	95.9	94.5	88.1	69.5	دش / توصيلة دش
Personal Computer / Labtop	18.1	25.0	12.6	5.5	1.8	كمبيوتر شخصي / لاب توب
Ipad / Tablet	3.0	4.4	2.0	0.6	0.0	ايباد / تابلت
Camera	0.2	0.3	0.1	0.1	0.0	كاميرا عادية
Digital Camera / Video Camera	0.4	0.7	0.1	0.0	0.0	كاميرا رقمية (ديجيتال) / كاميرا فيديو
Sewing Machine	1.6	2.0	1.4	1.0	0.0	ماكينة خياطة
kitchen Machine	3.7	5.5	2.4	0.5	0.5	كتشن ماشين
Mixer \Chopper	92.3	95.4	92.5	78.4	53.9	خلاط / مفرمة
Filter	18.9	25.4	13.9	6.6	2.4	فلتر مياه
Private Car	6.7	10.3	3.9	0.5	0.0	سيارة ركوب خاصة
Bicycle	4.8	5.6	4.3	3.9	1.6	دراجة
Motorcycle\ Vespa	9.5	11.7	7.9	4.6	2.2	موتوسيكل/فيسبا
Telephone Line	23.6	31.1	18.4	7.7	3.4	خط تلفون عادي
Mobile Line	63.0	59.3	65.5	73.2	62.9	خط تلفون محمول
Smart mobile	64.3	73.8	59.4	36.5	22.4	تلفون محمول سمارت (متقدم)
Internet / Internet Connection / Router	42.8	52.4	36.7	19.0	11.9	انترنت / وصلة انترنت / راوتر
Coldair / Water Cooler	2.8	4.5	1.3	0.6	0.3	مبرد مياه / كولددير
Electric Generator	0.5	0.8	0.2	0.3	0.0	مولد كهربائي
No. of H.H.	22170	10913	9359	1577	321	عدد الأسر
No. of H.H. Members	89779	46596	36532	5692	959	عدد الأفراد

جدول 2-5 : النسبة المئوية للأسر الحائزة للأجهزة والأدوات المنزلية طبقا لعدد الغرف بالمسكن - حضر الجمهورية

Table 2-5 : Percentage of Households Possessing Equipments \ Appliances by Number of Rooms in the Dwelling - Urban Egypt

Available Household Equipments \ Appliances	عدد الغرف بالمسكن					الأجهزة والأدوات المنزلية المتوفرة لدي الأسرة
	الإجمالي Total	4 غرف فأكثر Four Rooms or More	3 غرف Three Rooms	2 غرفة Two Rooms	1 غرفة One Room	
Refrigerator	98.3	99.4	98.3	95.2	79.9	ثلاجة
Freezer	23.8	35.2	15.2	4.0	2.7	ديب فريزر
Stove (Electric/Gas)	95.7	96.8	96.0	90.9	76.6	موقد (بوتاجاز/كهرباء / غاز)
Oven (Gas/Electric)	21.7	26.1	19.1	11.7	4.7	فرن (بوتاجاز / كهرباء)
Microwave/Grill	10.6	16.4	6.1	1.1	0.0	ميكروويف / شواية
Manual Washing Machine	25.8	18.5	28.4	51.9	62.6	غسالة ملابس كهربائية عادية
Half Automatic Washing Machine	27.8	24.4	32.4	26.2	6.9	غسالة ملابس نصف اوتوماتيك
Automatic Washing Machine	47.4	60.6	39.6	15.0	2.8	غسالة ملابس اوتوماتيك
Electric Dish Washer	2.0	3.8	0.3	0.0	0.9	غسالة أطباق كهربائية
Water Heater (Electric /Gas)	78.1	87.9	75.4	42.8	10.1	سخان مياه (بوتاجاز / كهرباء / غاز)
Vacuum Cleaner	32.8	45.8	23.7	6.7	0.9	مكنسة كهربائية
Air Conditioner	23.3	33.9	15.6	3.3	0.2	جهاز تكييف
Electric Fan\Hood	96.2	97.1	96.2	93.2	81.7	مروحة كهربائية / شفاط
Heater (Electric \ Gas\ Kerosene)	8.6	12.3	5.9	1.8	0.0	دفءية (كهربائية/غاز/كيروسين)
Electric Iron	74.8	84.4	71.4	41.1	24.8	مكواه كهربائية
Color T.V / LCD.	97.3	98.5	97.1	93.8	80.2	تلفزيون ملون / شاشة LCD
Black & White T.V.	0.6	0.5	0.6	1.8	1.8	تلفزيون ابيض واسود
Video / DVD	0.4	0.6	0.1	0.4	0.0	فيديو / دي في دي
Radio Cassitte	13.4	16.5	11.0	7.8	8.1	كاسيت عادي/ستريو/راديو
MP3 / MP4 / MP5	1.6	2.3	0.9	1.5	1.7	جهاز استعراض الأغاني
Dish \ Dish Connection	95.0	96.0	94.9	92.0	75.8	دش / توصيلة دش
Personal Computer / Labtop	25.8	36.0	18.1	8.9	3.7	كمبيوتر شخصي / لاب توب
Ipad / Tablet	4.5	6.7	2.8	0.7	0.0	ايباد / تابلت
Camera	0.3	0.5	0.1	0.0	0.0	كاميرا عادية
Digital Camera / Video Camera	0.7	1.4	0.2	0.0	0.0	كاميرا رقمية (ديجيتال) / كاميرا فيديو
Sewing Machine	2.0	2.1	2.0	1.7	0.0	ماكينة خياطة
kitchen Machine	5.1	7.9	2.9	0.5	1.0	كتشن ماشين
Mixer \Chopper	94.5	96.6	94.9	84.5	63.1	خلاط / مفرمة
Filter	23.6	33.8	16.0	5.0	2.0	فلتر مياه
Private Car	11.7	18.1	6.7	1.2	0.0	سيارة ركوب خاصة
Bicycle	3.8	4.1	3.5	3.4	3.4	دراجة
Motorcycle\ Vespa	5.2	5.6	4.9	4.5	0.0	موتوسيكل/فيسبا
Telephone Line	35.8	46.9	28.5	11.8	6.4	خط تلفون عادي
Mobile Line	55.7	82.2	60.3	75.3	73.1	خط تلفون محمول
Smart mobile	73.4	82.4	69.1	48.7	24.5	تلفون محمول سمارت (متقدم)
Internet / Internet Connection / Router	54.9	66.3	47.8	29.4	13.5	انترنت / وصلة انترنت / راوتر
Coldair / Water Cooler	4.6	8.0	1.6	1.0	0.0	مبرد مياه / كولددير
Electric Generator	0.1	0.2	0.1	0.0	0.0	مولد كهربائي
No. of H.H.	9794	4694	4286	657	157	عدد الأسر
No. of H.H. Members	38254	19080	16336	2357	481	عدد الأفراد

جدول 2-6 : النسبة المئوية للأسر الحائزة للأجهزة والأدوات المنزلية طبقا لعدد الغرف بالمسكن - ريف الجمهورية

Table 2-6 : Percentage of Households Possessing Equipments \ Appliances by Number of Rooms in the Dwelling - Rural Egypt

Available Household Equipments \ Appliances	عدد الغرف بالمسكن					الأجهزة والأدوات المنزلية المتوفرة لدى الأسرة
	الإجمالي Total	4 غرف فأكثر Four Rooms or More	3 غرف Three Rooms	2 غرفة Two Rooms	1 غرفة One Room	
Refrigerator	96.2	98.6	96.1	85.2	69.3	ثلاجة
Freezer	20.0	27.2	14.6	5.2	0.0	ديب فريزر
Stove (Electric/Gas)	91.7	93.1	91.5	86.1	77.8	موقد (بوتاجاز/كهرباء / غاز)
Oven (Gas/Electric)	53.6	62.1	48.2	33.0	15.4	فرن (بوتاجاز / كهرباء)
Microwave/Grill	4.6	5.8	3.9	1.4	0.0	ميكروويف / شواية
Manual Washing Machine	58.0	54.1	60.6	69.4	59.1	غسالة ملابس كهربائية عادية
Half Automatic Washing Machine	29.2	33.2	28.3	12.6	3.1	غسالة ملابس نصف اوتوماتيك
Automatic Washing Machine	16.2	21.7	12.3	2.9	2.4	غسالة ملابس اوتوماتيك
Electric Dish Washer	0.1	0.2	0.1	0.0	0.0	غسالة أطباق كهربائية
Water Heater (Electric /Gas)	48.1	57.0	43.8	18.7	7.6	سخان مياه (بوتاجاز / كهرباء / غاز)
Vacuum Cleaner	16.0	20.8	12.8	3.6	0.0	مكنسة كهربائية
Air Conditioner	6.4	8.3	5.1	1.4	0.0	جهاز تكييف
Electric Fan\Hood	95.0	96.8	94.7	88.4	71.7	مروحة كهربائية / شفاط
Heater (Electric \ Gas\ Kerosene)	5.7	7.2	4.7	1.7	0.0	دفءية (كهربائية/غاز/كيروسين)
Electric Iron	61.8	69.6	59.1	31.2	18.1	مكواه كهربائية
Color T.V / LCD.	95.1	97.0	95.5	85.6	64.6	تلفزيون ملون / شاشة LCD
Black & White T.V.	0.8	0.8	0.7	1.2	0.7	تلفزيون ابيض واسود
Video / DVD	0.1	0.1	0.0	0.0	0.0	فيديو / دي في دي
Radio Cassitte	10.6	13.1	8.4	6.3	4.5	كاسيت عادي/ستريو/راديو
MP3 / MP4 / MP5	1.0	1.2	0.8	0.8	0.0	جهاز استعراض الأغاني
Dish \ Dish Connection	93.9	95.8	94.1	85.3	63.4	دش / توصيلة دش
Personal Computer / Labtop	11.9	16.7	8.0	3.1	0.0	كمبيوتر شخصي / لاب توب
Ipad / Tablet	1.9	2.6	1.3	0.5	0.0	ايباد / تابلت
Camera	0.2	0.2	0.1	0.1	0.0	كاميرا عادية
Digital Camera / Video Camera	0.1	0.1	0.1	0.0	0.0	كاميرا رقمية (ديجيتال) / كاميرا فيديو
Sewing Machine	1.4	1.8	1.0	0.5	0.0	ماكينة خياطة
kitchen Machine	2.6	3.6	1.9	0.6	0.0	كتشن ماشين
Mixer \Chopper	90.6	94.5	90.4	74.1	45.0	خلاط / مفرمة
Filter	15.2	19.2	12.1	7.8	2.9	فلتر مياه
Private Car	2.8	4.4	1.4	0.1	0.0	سيارة ركوب خاصة
Bicycle	5.7	6.7	4.9	4.4	0.0	دراجة
Motorcycle\ Vespa	12.9	16.4	10.4	4.7	4.2	موتوسيكل/فيسبا
Telephone Line	14.0	19.1	9.8	4.8	0.5	خط تلفون عادي
Mobile Line	68.7	67.6	69.9	71.8	53.0	خط تلفون محمول
Smart mobile	57.1	67.3	51.2	27.8	20.4	تلفون محمول سمارت (متقدم)
Internet / Internet Connection / Router	33.3	42.0	27.3	11.6	10.3	انترنت / وصلة انترنت / راوتر
Coldair / Water Cooler	1.4	1.9	1.1	0.4	0.7	مبرد مياه / كولددير
Electric Generator	0.8	1.3	0.4	0.4	0.0	مولد كهربائي
No. of H.H.	12376	6219	5073	920	164	عدد الأسر
No. of H.H. Members	51525	27516	20197	3335	478	عدد الأفراد

جدول 2-7: النسبة المئوية للأسر الحائزة للأجهزة والأدوات المنزلية طبقا لمتوسط عدد الأفراد بالغرفة - جملة الجمهورية

Table 2-7 : Percentage of Households Possessing Equipments \ Appliances by Average No. of Persons Per Room -Total Egypt

Available Household Equipments \ Appliances	Average No. of Persons Per Room						الأجهزة والأدوات المنزلية المتوفرة لدي الأسرة
	متوسط عدد الأفراد بالغرفة						
	الإجمالي Total	4 أفراد فأكثر 4 Persons or more	3 أفراد 3 Persons	فردان 2 Persons	فرد واحد 1 Person	أقل من فرد واحد Less than 1	
Refrigerator	97.1	89.6	94.5	95.2	98.1	96.2	تلاجه
Freezer	21.7	1.7	4.1	11.4	21.7	26.5	دبب فريزر
Stove (Electric/Gas)	93.5	87.4	92.3	91.7	94.2	92.8	موقد بوتاجاز/كهرباء / غاز)
Oven (Gas/Electric)	39.5	11.0	24.7	37.0	41.5	37.9	فرن (بوتاجاز / كهرباء)
Microwave/Grill	7.3	0.0	0.6	2.1	6.6	10.7	ميكروويف / شواية
Manual Washing Machine	43.8	71.4	75.9	62.4	42.0	38.6	غسالة ملابس كهربائية عادية
Half Automatic Washing Machine	28.6	9.3	14.8	25.6	32.2	23.6	غسالة ملابس نصف أوتوماتيك
Automatic Washing Machine	30.0	4.3	7.0	12.5	31.0	35.6	غسالة ملابس أوتوماتيك
Electric Dish Washer	1.0	0.0	0.0	0.1	0.6	2.1	غسالة أطباق كهربائية
Water Heater (Electric /Gas)	61.4	8.6	26.9	43.5	64.1	65.1	سخان مياه (بوتاجاز / كهرباء / غاز)
Vacuum Cleaner	23.4	0.9	2.2	8.2	24.9	27.3	مكنسة كهربائية
Air Conditioner	13.8	0.5	1.8	6.2	13.7	17.7	جهاز تكييف
Electric Fan/Hood	95.5	77.4	94.1	94.8	96.4	94.6	مروحة كهربائية / شفاط
Heater (Electric \ Gas\ Kerosene)	7.0	0.0	0.6	3.3	7.1	8.3	دفاية (كهربائية/غاز/كيروسين)
Electric Iron	67.6	28.8	41.0	56.7	73.6	61.5	مكواه كهربائية
Color T.V / LCD.	96.1	81.3	92.1	95.0	96.9	95.4	LCD تليفزيون ملون / شاشة
Black & White T.V.	0.7	1.5	1.3	0.8	0.5	1.1	تليفزيون ابيض واسود
Video / DVD	0.2	0.0	0.4	0.0	0.2	0.3	فيديو / دي في دي
Radio Cassitte	11.8	2.4	5.6	7.7	11.0	15.4	كاسيت عادي/ستريو/راديو
MP3 / MP4 / MP5	1.3	0.9	1.3	0.9	1.5	1.1	جهاز استعراض الأغاني
Dish \ Dish Connection	94.4	79.2	91.4	93.9	95.4	92.9	دش / توصيلة دش
Personal Computer / Labtop	18.1	2.7	5.0	11.8	21.2	15.1	كمبيوتر شخصي / لاب توب
Ipad / Tablet	3.0	0.0	1.5	1.7	3.5	2.7	ايباد / تايلت
Camera	0.2	0.0	0.4	0.1	0.2	0.3	كاميرا عادية
Digital Camera / Video Camera	0.4	0.0	0.0	0.1	0.4	0.6	كاميرا رقمية (ديجيتال) / كاميرا فيديو
Sewing Machine	1.6	0.0	1.5	1.4	1.7	1.6	ماكينة خياطة
kitchen Machine	3.7	1.0	0.5	1.0	3.6	5.2	كتشن ماشين
Mixer \Chopper	92.3	72.2	83.1	91.6	94.6	89.0	خلاط / مفرمة
Filter	18.9	2.5	5.5	10.4	18.9	22.8	فلتر مياه
Private Car	6.7	0.2	1.5	3.1	6.8	8.3	سيارة ركوب خاصة
Bicycle	4.8	2.9	5.4	5.9	5.7	2.9	دراجة
Motorcycle\ Vespa	9.5	6.7	6.9	10.2	11.3	5.9	موتوسيكل/فيسبا
Telephone Line	23.6	4.3	7.4	12.1	23.4	29.2	خط تليفون عادي
Mobile Line	63.0	81.9	82.0	77.1	63.5	55.7	خط تليفون محمول
Smart mobile	64.3	30.9	48.5	57.3	71.0	55.2	تليفون محمول سمارت (متقدم)
Internet / Internet Connection / Router	42.8	19.4	25.1	32.3	47.3	39.0	انترنت / وصلة انترنت / راوتر
Coldair / Water Cooler	2.8	0.0	0.8	0.9	2.5	4.3	مبرد مياه / كولدير
Electric Generator	0.5	0.0	0.4	0.3	0.5	0.6	مولد كهربائي
No. of H.H.	22170	154	316	2236	12871	6593	عدد الأسر
No. of H.H. Members	89779	864	2048	13492	58526	14849	عدد الأفراد

جدول 2-8 : النسبة المئوية للأسر الحائزة للأجهزة والأدوات المنزلية طبقا لمتوسط عدد الأفراد بالغرفة - حضر الجمهورية

Table 2-8 : Percentage of Households Possessing Equipments \ Appliances by Average No. of Persons Per Room - Urban Egypt

Available Household Equipments \ Appliances	Average No. of Persons Per Room						الأجهزة والأدوات المنزلية المتوفرة لدي الأسرة
	متوسط عدد الأفراد بالغرفة						
	الإجمالي Total	4 أفراد فأكثر 4 Persons or more	3 أفراد 3 Persons	فردان 2 Persons	فرد واحد 1 Person	أقل من فرد واحد Less than 1	
Refrigerator	98.3	94.8	96.3	96.4	98.8	98.1	ثلاجة
Freezer	23.8	3.5	4.6	12.8	23.0	29.9	دبب فريزر
Stove (Electric/Gas)	95.7	90.0	92.0	93.5	96.1	96.0	موقد بوتاجاز/كهرباء / غاز)
Oven (Gas/Electric)	21.7	3.7	14.6	22.1	22.7	20.5	فرن (بوتاجاز / كهرباء)
Microwave/Grill	10.6	0.0	0.3	3.0	9.4	15.8	ميكروويف / شواية
Manual Washing Machine	25.8	70.2	60.7	44.4	24.1	20.8	غسالة ملابس كهربائية عادية
Half Automatic Washing Machine	27.8	12.5	26.6	34.3	30.2	21.9	غسالة ملابس نصف اوتوماتيك
Automatic Washing Machine	47.4	3.7	12.1	22.2	48.7	55.0	غسالة ملابس اوتوماتيك
Electric Dish Washer	2.0	0.0	0.0	0.0	1.1	4.2	غسالة أطباق كهربائية
Water Heater (Electric /Gas)	78.1	9.7	39.6	61.2	80.7	81.8	سخان مياه (بوتاجاز / كهرباء / غاز)
Vacuum Cleaner	32.8	1.8	4.1	13.3	33.8	38.7	مكنسة كهربائية
Air Conditioner	23.3	0.5	3.0	10.0	22.5	30.0	جهاز تكييف
Electric Fan/Hood	96.2	81.5	91.7	95.7	96.8	95.8	مروحة كهربائية / شفاط
Heater (Electric \ Gas\ Kerosene)	8.6	0.0	1.3	3.9	8.4	10.9	دفاية (كهربائية/غاز/كيروسين)
Electric Iron	74.8	33.5	43.9	62.9	79.9	71.5	مكواه كهربائية
Color T.V / LCD.	97.3	87.2	94.7	96.1	97.9	96.9	تلفزيون ملون / شاشة LCD
Black & White T.V.	0.6	1.7	1.2	1.5	0.3	1.0	تلفزيون ابيض واسود
Video / DVD	0.4	0.0	1.0	0.0	0.3	0.6	فيديو / دي في دي
Radio Cassitte	13.4	4.8	6.1	10.1	12.3	16.9	كاسيت عادي/ستريو/راديو
MP3 / MP4 / MP5	1.6	1.8	1.0	1.4	1.9	1.2	جهاز استعراض الأغاني
Dish \ Dish Connection	95.0	85.0	92.9	94.5	95.8	93.8	دش / توصيلة دش
Personal Computer / Labtop	25.8	5.5	8.0	15.1	30.1	22.6	كمبيوتر شخصي / لاب توب
Ipad / Tablet	4.5	0.0	1.2	2.5	5.1	4.1	ايباد / تابلت
Camera	0.3	0.0	0.0	0.2	0.3	0.3	كاميرا عادية
Digital Camera / Video Camera	0.7	0.0	0.0	0.2	0.7	1.1	كاميرا رقمية (ديجيتال) / كاميرا فيديو
Sewing Machine	2.0	0.0	2.2	1.3	2.0	2.2	ماكينة خياطة
kitchen Machine	5.1	2.1	1.0	1.3	4.8	7.1	كتشن ماشين
Mixer \Chopper	94.5	80.9	86.2	93.3	96.2	92.4	خلاط / مقرمة
Filter	23.6	3.7	2.1	11.3	23.6	28.5	فلتر مياه
Private Car	11.7	0.3	2.7	5.3	11.5	14.6	سيارة ركوب خاصة
Bicycle	3.8	5.3	5.4	5.0	4.5	2.1	دراجة
Motorecycle\ Vespa	5.2	1.9	1.2	7.3	6.3	2.8	موتوسيكل/فيسبا
Telephone Line	35.8	7.5	9.7	19.7	35.4	43.2	خط تلفون عادي
Mobile Line	55.7	80.7	88.2	75.2	54.7	49.9	خط تلفون محمول
Smart mobile	73.4	32.6	55.4	67.6	80.3	64.4	تلفون محمول سمارت (متقدم)
Internet / Internet Connection / Router	54.9	18.1	32.3	44.1	60.5	49.8	انترنت / وصلة انترنت / راوتر
Coldair / Water Cooler	4.6	0.0	1.2	1.3	3.9	7.1	مبرد مياه / كولددير
Electric Generator	0.1	0.0	0.0	0.1	0.1	0.2	مولد كهربائي
No. of H.H.	9794	76	136	900	5587	3095	عدد الأسر
No. of H.H. Members	38254	400	872	5305	24905	6772	عدد الأفراد

جدول 2-9 : النسبة المئوية للأسر الحائزة للأجهزة والأدوات المنزلية طبقا لمتوسط عدد الأفراد بالغرفة - ريف الجمهورية

Table 2-9 : Percentage of Households Possessing Equipments \ Appliances by Average No. of Persons Per Room - Rural Egypt

Available Household Equipments \ Appliances	Average No. of Persons Per Room						الأجهزة والأدوات المنزلية المتوفرة لدى الأسرة
	متوسط عدد الأفراد بالغرفة						
	الإجمالي Total	4 أفراد فأكثر 4 Persons or more	3 أفراد 3 Persons	فردان 2 Persons	فرد واحد 1 Person	أقل من فرد واحد Less than 1	
Refrigerator	96.2	84.5	93.2	94.4	97.5	94.6	ثلاجة
Freezer	20.0	0.0	3.7	10.4	20.7	23.6	ديب فريزر
Stove (Electric/Gas)	91.7	84.8	92.5	90.5	92.8	89.9	موقد بوتاجاز/كهرباء / غاز
Oven (Gas/Electric)	53.6	18.1	32.3	47.0	55.8	53.3	فرن (بوتاجاز / كهرباء)
Microwave/Grill	4.6	0.0	0.7	1.5	4.5	6.3	ميكرويف / شواية
Manual Washing Machine	58.0	72.6	87.3	74.4	55.8	54.4	غسالة ملابس كهربائية عادية
Half Automatic Washing Machine	29.2	6.1	6.0	19.8	33.8	25.1	غسالة ملابس نصف اوتوماتيك
Automatic Washing Machine	16.2	5.0	3.1	5.9	17.4	18.5	غسالة ملابس اوتوماتيك
Electric Dish Washer	0.1	0.0	0.0	0.1	0.1	0.2	غسالة أطباق كهربائية
Water Heater (Electric /Gas)	48.1	7.6	17.2	31.6	51.3	50.3	سخان مياه (بوتاجاز / كهرباء / غاز)
Vacuum Cleaner	16.0	0.0	0.7	4.7	18.0	17.2	مكنسة كهربائية
Air Conditioner	6.4	0.4	0.9	3.6	6.9	6.8	جهاز تكييف
Electric Fan\Hood	95.0	73.4	96.0	94.1	96.1	93.5	مروحة كهربائية / شفاط
Heater (Electric \ Gas\ Kerosene)	5.7	0.0	0.0	2.8	6.2	6.1	دفاية (كهربائية/غاز/كبروسين)
Electric Iron	61.8	24.1	38.8	52.6	68.8	52.7	مكواه كهربائية
Color T.V / LCD.	95.1	75.4	90.2	94.2	96.1	94.1	تلفزيون ملون / شاشة LCD
Black & White T.V.	0.8	1.4	1.4	0.4	0.7	1.1	تلفزيون ابيض واسود
Video / DVD	0.1	0.0	0.0	0.0	0.1	0.1	فيديو / دي في دي
Radio Cassitte	10.6	0.0	5.3	6.1	10.0	14.1	كاسيت عادي/استريو/راديو
MP3 / MP4 / MP5	1.0	0.0	1.5	0.5	1.1	1.0	جهاز استعراض الأغاني
Dish \ Dish Connection	93.9	73.6	90.3	93.5	95.1	92.2	دش / توصيلة دش
Personal Computer / Labtop	11.9	0.0	2.7	9.5	14.4	8.4	كمبيوتر شخصي / لاب توب
Ipad / Tablet	1.9	0.0	1.8	1.2	2.2	1.5	ايباد / تابلت
Camera	0.2	0.0	0.7	0.1	0.1	0.3	كاميرا عادية
Digital Camera / Video Camera	0.1	0.0	0.0	0.1	0.1	0.1	كاميرا رقمية (ديجيتال) / كاميرا فيديو
Sewing Machine	1.4	0.0	0.9	1.4	1.5	1.1	ماكينة خياطة
kitchen Machine	2.6	0.0	0.2	0.8	2.7	3.5	كتنش ماشين
Mixer \Chopper	90.6	63.7	80.7	90.5	93.4	86.0	خلاط / مفرمة
Filter	15.2	1.4	8.1	9.8	15.3	17.8	فلتر مياه
Private Car	2.8	0.0	0.6	1.6	3.2	2.8	سيارة ركوب خاصة
Bicycle	5.7	0.4	5.4	6.5	6.6	3.5	دراجة
Motorcycle\ Vespa	12.9	11.4	11.2	12.1	15.1	8.7	موتوسيكل/فيسبا
Telephone Line	14.0	1.1	5.6	7.1	14.2	16.8	خط تلفون عادي
Mobile Line	68.7	83.2	77.4	78.4	70.3	60.8	خط تلفون محمول
Smart mobile	57.1	29.3	43.3	50.3	63.9	47.0	تلفون محمول سمارت (متقدم)
Internet / Internet Connection / Router	33.3	20.7	19.6	24.4	37.2	29.4	انترنت / وصلة انترنت / راوتر
Coldair / Water Cooler	1.4	0.0	0.6	0.6	1.4	1.8	مبرد مياه / كولدير
Electric Generator	0.8	0.0	0.7	0.5	0.8	0.9	مولد كهربائي
No. of H.H.	12376	78	180	1335	7284	3498	عدد الأسر
No. of H.H. Members	51525	464	1176	8187	33621	8077	عدد الأفراد

جدول 2-10 : النسبة المئوية للأسر الحائزة للأجهزة والأدوات المنزلية طبقا لحجم الأسرة - جملة الجمهورية

Table 2-10 : Percentage of Households Possessing Equipments \ Appliances by Household Size - Total Egypt

Available Household Equipments \ Appliances	Household Size								الأجهزة والأدوات المنزلية المتوفرة لدي الأسرة
	الإجمالي Total	8 أفراد فأكثر 8 Persons or more	7 - 6 أفراد 6-7 Persons	5 أفراد 5 Persons	4 أفراد 4 Persons	3 أفراد 3 Persons	فردان 2 Persons	فرد واحد 1 Person	
Refrigerator	97.1	98.0	97.9	98.5	98.5	97.9	95.8	87.7	ثلاجة
Freezer	21.7	14.7	20.6	22.9	23.6	23.6	22.5	12.4	دبب فريزر
Stove (Electric/Gas)	93.5	92.6	93.3	94.4	95.3	94.7	92.5	85.4	موقد بوتاجاز /كهرباء / غاز
Oven (Gas/Electric)	39.5	53.7	45.0	41.5	39.6	40.4	35.7	22.1	فرن (بوتاجاز / كهرباء)
Microwave/Grill	7.3	2.8	3.7	6.1	9.7	10.8	7.9	4.4	ميكروويف / شواية
Manual Washing Machine	43.8	72.7	54.6	43.3	37.8	39.5	44.0	38.7	غسالة ملابس كهربائية عادية
Half Automatic Washing Machine	28.6	24.8	29.1	31.7	33.1	29.4	22.4	15.9	غسالة ملابس نصف اوتوماتيك
Automatic Washing Machine	30.0	10.7	22.0	30.8	35.4	35.4	30.1	23.3	غسالة ملابس اوتوماتيك
Electric Dish Washer	1.0	0.0	0.4	0.7	1.3	0.8	1.5	1.2	غسالة أطباق كهربائية
Water Heater (Electric /Gas)	61.4	43.8	55.5	64.9	66.0	65.3	60.8	48.9	سخان مياه (بوتاجاز / كهرباء / غاز)
Vacuum Cleaner	23.4	6.6	15.5	23.9	31.1	30.1	20.8	12.8	مكنسة كهربائية
Air Conditioner	13.8	5.2	11.6	14.4	16.0	14.8	14.8	10.3	جهاز تكييف
Electric Fan/Hood	95.5	93.8	96.7	96.6	96.6	95.9	93.9	89.3	مروحة كهربائية / شفاط
Heater (Electric \ Gas\ Kerosene)	7.0	2.3	5.7	6.8	8.4	9.4	5.8	4.7	دفاية (كهربائية/غاز/كيروسين)
Electric Iron	67.6	60.7	67.6	75.0	76.1	71.8	55.4	36.3	مكواه كهربائية
Color T.V / LCD.	96.1	96.5	96.4	97.6	97.3	96.5	95.1	87.8	تليفزيون ملون / شاشة LCD
Black & White T.V.	0.7	1.3	0.6	0.5	0.6	0.5	1.2	1.3	تليفزيون ابيض واسود
Video / DVD	0.2	0.0	0.1	0.1	0.2	0.3	0.3	0.2	فيديو / دي في دي
Radio Cassitte	11.8	6.3	10.7	11.2	11.4	12.0	14.4	14.4	كاسيت عادي/ستريو/راديو
MP3 / MP4 / MP5	1.3	0.4	1.4	1.3	1.8	1.5	0.7	0.2	جهاز استعراض الأغاني
Dish \ Dish Connection	94.4	96.0	95.3	95.6	96.0	95.6	92.4	84.2	دش / توصيلة دش
Personal Computer / Labtop	18.1	11.7	20.6	22.8	22.7	17.2	9.8	3.8	كمبيوتر شخصي / لاب توب
Ipad / Tablet	3.0	2.4	3.5	3.9	4.1	2.9	1.0	0.5	ايباد / تابلت
Camera	0.2	0.2	0.3	0.3	0.2	0.3	0.1	0.0	كاميرا عادية
Digital Camera / Video Camera	0.4	0.2	0.4	0.4	0.6	0.4	0.1	0.2	كاميرا رقمية (ديجيتال) / كاميرا فيديو
Sewing Machine	1.6	1.4	2.6	1.5	1.5	1.4	1.4	1.2	ماكينة خياطة
kitchen Machine	3.7	1.6	2.0	3.1	5.1	5.7	4.0	1.3	كتشن ماشين
Mixer \Chopper	92.3	92.0	94.9	96.1	95.2	93.0	88.7	72.8	خلاط / مفرمة
Filter	18.9	13.3	16.4	19.4	21.5	20.1	20.0	12.7	فلتر مياه
Private Car	6.7	5.6	6.8	7.5	8.0	6.7	6.3	2.2	سيارة ركوب خاصة
Bicycle	4.8	6.7	6.7	6.4	5.2	3.5	3.1	0.5	دراجة
Motorcycle\ Vespa	9.5	15.1	14.3	13.1	9.3	7.2	4.7	0.5	موتوسيكل/فيسبا
Telephone Line	23.6	11.3	19.9	24.2	26.3	23.7	26.6	20.7	خط تليفون عادي
Mobile Line	63.0	81.3	73.0	65.1	59.2	60.3	60.8	49.9	خط تليفون محمول
Smart mobile	64.3	66.9	68.4	71.5	72.8	71.3	48.5	23.4	تليفون محمول سمارت (متقدم)
Internet / Internet Connection / Router	42.8	36.7	42.4	47.4	51.2	48.9	32.2	14.0	انترنت / وصلة انترنت / راوتر
Coldair / Water Cooler	2.8	0.7	2.4	2.5	3.7	3.6	2.7	2.0	مبرد مياه / كولدير
Electric Generator	0.5	0.4	0.6	0.7	0.5	0.4	0.4	0.2	مولد كهربائي
No. of H.H.	22170	562	3566	4915	4970	3447	3006	1705	عدد الأسر
No. of H.H. Members	89779	4840	22429	24573	19879	10341	6011	1705	عدد الأفراد

جدول 2-11 : النسبة المئوية للأسر الحائزة للأجهزة والأدوات المنزلية طبقا لحجم الأسرة - حضر الجمهورية

Table 2-11 : Percentage of Households Possessing Equipments \ Appliances by Household Size - Urban Egypt

Available Household Equipments \ Appliances	Household Size								الأجهزة والأدوات المنزلية المتوفرة لدي الأسرة
	الإجمالي Total	8 أفراد فأكثر 8 Persons or more	7 - 6 أفراد 6-7 Persons	5 أفراد 5 Persons	4 أفراد 4 Persons	3 أفراد 3 Persons	فردان 2 Persons	فرد واحد 1 Person	
Refrigerator	98.3	97.9	98.7	99.1	99.0	98.9	97.9	93.5	ثلاجة
Freezer	23.8	18.2	23.3	24.6	25.3	24.5	25.9	15.3	دبب فريزر
Stove (Electric/Gas)	95.7	95.3	95.7	95.9	96.9	96.1	95.6	91.5	موقد (بوتاجاز /كهرباء / غاز)
Oven (Gas/Electric)	21.7	39.3	28.0	22.9	21.1	20.4	19.3	13.4	فرن (بوتاجاز / كهرباء)
Microwave/Grill	10.6	3.5	6.5	9.5	13.2	13.2	12.3	7.1	ميكروويف / شواية
Manual Washing Machine	25.8	48.2	34.3	25.1	22.1	21.7	25.8	27.0	غسالة ملابس كهربائية عادية
Half Automatic Washing Machine	27.8	30.9	33.2	29.7	29.0	27.3	22.6	19.5	غسالة ملابس نصف اوتوماتيك
Automatic Washing Machine	47.4	24.1	37.9	48.4	52.2	52.8	48.9	39.6	غسالة ملابس اوتوماتيك
Electric Dish Washer	2.0	0.0	0.9	1.4	2.7	1.7	2.9	2.4	غسالة أطباق كهربائية
Water Heater (Electric /Gas)	78.1	69.6	73.5	80.3	81.8	80.9	78.8	66.1	سخان مياه (بوتاجاز / كهرباء / غاز)
Vacuum Cleaner	32.8	12.2	25.0	32.6	40.7	38.9	30.8	20.9	مكنسة كهربائية
Air Conditioner	23.3	9.9	19.4	23.4	26.2	24.6	25.8	17.5	جهاز تكييف
Electric Fan/Hood	96.2	91.0	96.5	97.3	97.0	96.2	96.0	92.2	مروحة كهربائية / شفاط
Heater (Electric \ Gas\ Kerosene)	8.6	3.9	7.8	7.6	10.3	9.9	8.0	7.3	دفائية (كهربائية/غاز/كيروسين)
Electric Iron	74.8	69.4	75.4	80.7	81.5	79.0	65.5	50.4	مكواه كهربائية
Color T.V / LCD.	97.3	95.6	97.8	98.4	98.0	98.0	96.4	92.3	تلفزيون ملون / شاشة LCD
Black & White T.V.	0.6	1.4	0.5	0.3	0.5	0.4	1.5	0.9	تلفزيون ابيض واسود
Video / DVD	0.4	0.0	0.2	0.3	0.4	0.5	0.6	0.4	فيديو / دي في دي
Radio Cassitte	13.4	8.4	13.6	12.0	12.4	13.3	16.0	15.7	كاسيت عادي/ستريو/راديو
MP3 / MP4 / MP5	1.6	1.1	2.1	1.9	2.2	1.6	0.7	0.4	جهاز استعراض الأغاني
Dish \ Dish Connection	95.0	96.6	95.8	95.7	96.3	96.5	93.5	87.7	دش / توصيلة دش
Personal Computer / Labtop	25.8	14.2	27.2	31.8	33.3	26.1	15.8	6.8	كمبيوتر شخصي / لاب توب
Ipad / Tablet	4.5	3.4	5.7	5.0	6.6	4.5	1.5	0.6	ايباد / تابلت
Camera	0.3	0.8	0.4	0.4	0.2	0.4	0.1	0.0	كاميرا عادية
Digital Camera / Video Camera	0.7	0.0	1.2	0.8	0.9	0.9	0.1	0.2	كاميرا رقمية (ديجيتال) / كاميرا فيديو
Sewing Machine	2.0	1.1	3.0	1.9	1.7	1.6	2.3	1.6	ماكينة خياطة
kitchen Machine	5.1	1.1	3.1	4.5	6.6	6.8	5.8	2.4	كتشن ماشين
Mixer \Chopper	94.5	92.9	96.3	97.4	96.3	95.2	93.5	80.4	خلاط / مفرمة
Filter	23.6	17.4	19.4	23.9	28.0	24.9	24.3	15.3	فلتر مياه
Private Car	11.7	10.6	11.4	12.4	14.2	11.7	11.4	4.2	سيارة ركوب خاصة
Bicycle	3.8	10.9	5.7	4.2	4.5	2.8	2.5	0.4	دراجة
Motorcycle\ Vespa	5.2	8.7	8.2	8.0	4.4	4.2	2.5	0.6	موتوسيكل/فيسبا
Telephone Line	35.8	17.0	30.4	35.8	39.9	36.7	39.4	30.1	خط تليفون عادي
Mobile Line	55.7	75.6	68.4	56.0	49.6	53.1	56.1	51.7	خط تليفون محمول
Smart mobile	73.4	75.7	76.2	81.0	82.4	80.6	60.7	33.7	تليفون محمول سمارت (متقدم)
Internet / Internet Connection / Router	54.9	48.1	53.6	61.1	65.1	61.5	44.2	21.1	انترنت / وصلة انترنت / راوتر
Coldair / Water Cooler	4.6	0.6	3.7	4.2	6.0	5.8	4.1	3.1	مبرد مياه / كولددير
Electric Generator	0.1	0.0	0.1	0.2	0.2	0.2	0.0	0.0	مولد كهربائي
No. of H.H.	9794	160	1376	2147	2305	1537	1402	866	عدد الأسر
No. of H.H. Members	38254	1380	8634	10737	9221	4612	2805	866	عدد الأفراد

جدول 2-12 : النسبة المئوية للأسر الحائزة للأجهزة والأدوات المنزلية طبقا لحجم الأسرة - ريف الجمهورية

Table 2-12 : Percentage of Households Possessing Equipments \ Appliances by Household Size - Rural Egypt

Available Household Equipments \ Appliances	Household Size							الأجهزة والأدوات المنزلية المتوفرة لدي الأسرة	
	الإجمالي Total	8 أفراد فأكثر 8 Persons or more	7 - 6 أفراد 6-7 Persons	5 أفراد 5 Persons	4 أفراد 4 Persons	3 أفراد 3 Persons	فردان 2 Persons		فرد واحد 1 Person
Refrigerator	96.2	98.0	97.4	98.1	98.1	97.2	93.9	81.7	ثلاجة
Freezer	20.0	13.2	18.9	21.6	22.0	22.9	19.5	9.4	ديب فريزر
Stove (Electric/Gas)	91.7	91.5	91.8	93.1	93.9	93.7	89.8	79.0	موقد (بوتاجاز /كهرباء / غاز)
Oven (Gas/Electric)	53.6	59.4	55.7	55.9	55.7	56.5	50.1	31.1	فرن (بوتاجاز / كهرباء)
Microwave/Grill	4.6	2.5	1.9	3.4	6.6	8.9	4.0	1.7	ميكروويف / شواية
Manual Washing Machine	58.0	82.5	67.3	57.4	51.3	53.8	59.8	50.9	غسالة ملابس كهربائية عادية
Half Automatic Washing Machine	29.2	22.3	26.5	33.3	36.6	31.0	22.2	12.1	غسالة ملابس نصف اوتوماتيك
Automatic Washing Machine	16.2	5.4	12.1	17.2	20.8	21.5	13.7	6.6	غسالة ملابس اوتوماتيك
Electric Dish Washer	0.1	0.0	0.2	0.2	0.1	0.1	0.2	0.0	غسالة أطباق كهربائية
Water Heater (Electric /Gas)	48.1	33.5	44.2	52.9	52.2	52.8	45.1	31.2	سخان مياه (بوتاجاز / كهرباء / غاز)
Vacuum Cleaner	16.0	4.3	9.5	17.2	22.8	23.0	11.9	4.4	مكنسة كهربائية
Air Conditioner	6.4	3.3	6.7	7.4	7.1	6.8	5.1	2.9	جهاز تكييف
Electric Fan/Hood	95.0	94.9	96.8	96.1	96.3	95.7	92.1	86.3	مروحة كهربائية / شفاط
Heater (Electric \ Gas\ Kerosene)	5.7	1.7	4.3	6.1	6.7	9.1	4.0	2.0	دفاية (كهربائية/غاز/كيروسين)
Electric Iron	61.8	57.3	62.7	70.5	71.4	65.9	46.5	21.9	مكواه كهربائية
Color T.V / LCD.	95.1	96.9	95.5	97.0	96.7	95.4	94.0	83.2	تلفزيون ملون / شاشة LCD
Black & White T.V.	0.8	1.3	0.6	0.6	0.7	0.6	1.0	1.6	تلفزيون ابيض واسود
Video / DVD	0.1	0.0	0.0	0.0	0.1	0.1	0.1	0.0	فيديو / دي في دي
Radio Cassitte	10.6	5.5	8.8	10.5	10.5	10.9	13.0	13.1	كاسيت عادي/ستريو/راديو
MP3 / MP4 / MP5	1.0	0.1	1.0	0.8	1.6	1.3	0.7	0.1	جهاز استعراض الأغاني
Dish \ Dish Connection	93.9	95.8	95.0	95.6	95.8	94.9	91.5	80.6	دش / توصيلة دش
Personal Computer / Labtop	11.9	10.6	16.5	15.9	13.5	10.1	4.5	0.6	كمبيوتر شخصي / لاب توب
Ipad / Tablet	1.9	2.0	2.0	3.0	2.1	1.6	0.5	0.3	ايباد / تابلت
Camera	0.2	0.0	0.2	0.2	0.2	0.2	0.2	0.0	كاميرا عادية
Digital Camera / Video Camera	0.1	0.3	0.0	0.1	0.3	0.0	0.1	0.2	كاميرا رقمية (ديجيتال) / كاميرا فيديو
Sewing Machine	1.4	1.6	2.4	1.3	1.4	1.2	0.6	0.8	ماكينة خياطة
kitchen Machine	2.6	1.8	1.3	2.0	3.8	4.8	2.4	0.2	كثشن ماشين
Mixer \Chopper	90.6	91.7	94.0	95.1	94.2	91.2	84.6	65.1	خلاط / مفرمة
Filter	15.2	11.6	14.6	15.9	15.9	16.2	16.2	9.9	فلتر مياه
Private Car	2.8	3.7	4.0	3.6	2.6	2.6	1.8	0.1	سيارة ركوب خاصة
Bicycle	5.7	5.0	7.3	8.2	5.9	4.2	3.6	0.5	دراجة
Motorcycle\ Vespa	12.9	17.7	18.1	17.1	13.6	9.6	6.6	0.4	موتوسيكل/فيسبا
Telephone Line	14.0	9.1	13.3	15.2	14.6	13.3	15.4	11.0	خط تلفون عادي
Mobile Line	68.7	83.6	75.8	72.1	67.6	66.1	64.9	48.2	خط تلفون محمول
Smart mobile	57.1	63.4	63.5	64.2	64.4	63.8	37.8	12.8	تلفون محمول سمارت (متقدم)
Internet / Internet Connection / Router	33.3	32.2	35.4	36.9	39.2	38.8	21.8	6.7	انترنت / وصلة انترنت / راوتر
Coldair / Water Cooler	1.4	0.7	1.5	1.2	1.7	1.8	1.4	0.8	مبرد مياه / كولددير
Electric Generator	0.8	0.6	0.9	1.1	0.8	0.7	0.7	0.5	مولد كهربائي
No. of H.H.	12376	402	2190	2767	2665	1910	1603	839	عدد الأسر
No. of H.H. Members	51525	3461	13795	13837	10658	5729	3206	839	عدد الأفراد

جدول 2-13 : النسبة المئوية للأسر الحائزة للأجهزة والأدوات المنزلية طبقا لفئات السن لرب الأسرة - جملة الجمهورية

Table 2-13 : Percentage of Households Possessing Equipments \ Appliances by Age Groups of H.H. Head - Total Egypt

Available Household Equipments \ Appliances	Age Groups of H.H. Head												الأجهزة والأدوات المنزلية المتوفرة لدي الأسرة
	الإجمالي	+65	-60	-55	-50	-45	-40	-35	-30	-25	-20	أقل من 20	
	Total	65+	60-	55-	50-	45-	40-	35-	30-	25-	20-	Less than 20	
Refrigerator	97.1	94.0	96.4	97.2	97.5	98.6	97.7	97.8	97.9	97.8	96.2	94.7	ثلاجة
Freezer	21.7	19.3	24.1	24.4	22.7	23.9	21.8	19.7	19.4	22.4	21.8	28.7	دب فريزر
Stove (Electric/Gas)	93.5	90.0	93.4	92.7	92.9	93.6	94.0	94.6	94.9	96.4	93.3	100.0	موقد (بوتاجاز/كهرباء / غاز)
Oven (Gas/Electric)	39.5	29.0	37.0	40.1	40.9	44.4	41.3	39.7	40.3	43.9	52.3	53.8	فرن (بوتاجاز / كهرباء)
Microwave/Grill	7.3	6.6	6.5	5.9	4.8	5.7	5.1	6.5	10.0	14.9	15.9	7.4	ميكروويف / شواية
Manual Washing Machine	43.8	43.3	46.0	47.4	48.3	48.3	46.2	42.7	37.9	35.6	32.0	27.8	غسالة ملابس كهربائية عادية
Half Automatic Washing Machine	28.6	16.3	22.7	24.5	25.1	28.3	31.1	31.8	37.7	39.6	44.9	53.9	غسالة ملابس نصف اوتوماتيك
Automatic Washing Machine	30.0	30.6	30.2	28.6	29.0	27.0	27.0	30.9	31.6	34.9	34.5	26.6	غسالة ملابس اوتوماتيك
Electric Dish Washer	1.0	1.7	1.5	1.5	0.6	1.0	0.5	0.7	0.5	0.6	0.9	0.0	غسالة أطباق كهربائية
Water Heater (Electric /Gas)	61.4	57.6	60.2	60.5	62.3	60.2	61.6	62.3	64.5	64.1	60.9	76.0	سخان مياه (بوتاجاز / كهرباء / غاز)
Vacuum Cleaner	23.4	18.3	19.4	19.3	19.6	19.5	19.5	25.8	32.2	37.2	38.8	31.2	مكنسة كهربائية
Air Conditioner	13.8	15.5	15.3	16.0	12.8	13.7	14.0	13.4	12.8	10.7	11.6	7.2	جهاز تكييف
Electric Fan\Hood	95.5	92.7	95.2	95.3	95.7	96.3	96.2	96.1	96.6	96.1	96.6	88.6	مروحة كهربائية / شفاط
Heater (Electric \ Gas\ Kerosene)	7.0	5.8	5.3	5.1	5.7	6.7	6.1	7.1	9.1	12.2	11.0	13.4	دفءية (كهربائية/غاز/كيروسين)
Electric Iron	67.6	50.3	57.3	64.5	68.4	70.9	70.8	73.3	74.2	80.3	80.2	74.5	مكواه كهربائية
Color T.V / LCD.	96.1	92.3	95.8	96.6	97.2	97.3	97.0	96.8	96.7	95.6	96.2	96.1	LCD شاشة
Black & White T.V.	0.7	1.4	1.1	0.7	1.1	0.6	0.2	0.4	0.3	0.8	0.0	0.0	تلفزيون ملون / شاشة LCD
Video / DVD	0.2	0.4	0.4	0.2	0.2	0.0	0.2	0.2	0.0	0.2	0.0	0.0	تلفزيون ابيض واسود
Radio Cassette	11.8	16.8	14.3	11.6	13.1	10.9	11.3	10.3	9.9	7.4	6.4	4.8	فيديو / دي في دي
MP3 / MP4 / MP5	1.3	0.4	0.7	0.8	1.1	1.3	1.4	1.7	2.0	2.0	3.1	0.0	كاسيت عادي/ستريو/راديو
Dish \ Dish Connection	94.4	90.3	93.1	94.8	95.4	95.3	96.4	95.6	94.6	94.4	94.2	94.8	جهاز استعراض الأغاني
Personal Computer / Labtop	18.1	11.4	16.9	19.8	23.4	24.0	22.6	19.9	15.3	11.1	7.4	2.7	دش / توصيلة دش
Ipad / Tablet	3.0	2.0	2.3	2.5	3.6	3.8	3.8	3.9	3.3	1.7	1.4	2.7	كمبيوتر شخصي / لاب توب
Camera	0.2	0.2	0.3	0.3	0.3	0.3	0.1	0.3	0.1	0.1	0.0	0.0	ايباد / تابلت
Digital Camera / Video Camera	0.4	0.2	0.6	0.6	0.6	0.7	0.5	0.2	0.1	0.2	0.0	0.0	كاميرا عادية
Sewing Machine	1.6	1.8	2.1	2.6	2.0	1.7	1.6	1.6	1.1	0.6	0.0	0.0	كاميرا رقمية (ديجيتال) / كاميرا فيديو
kitchen Machine	3.7	3.8	3.1	3.0	2.8	2.7	2.1	3.8	4.9	7.8	6.6	6.8	ماكينة خياطة
Mixer \Chopper	92.3	84.0	90.7	91.7	93.6	95.7	95.2	94.8	94.2	92.8	91.7	86.5	كتشن ماشين
Filter	18.9	18.7	20.8	21.2	19.2	20.2	19.1	20.0	16.6	15.6	12.6	9.5	خلاط / مفرمة
Private Car	6.7	6.9	8.2	8.7	8.0	8.0	7.4	6.2	5.3	2.5	0.7	0.0	فلتر مياه
Bicycle	4.8	2.1	4.2	5.0	7.1	6.8	7.7	5.3	3.8	2.1	1.3	0.0	سيارة ركوب خاصة
Motorcycle\ Vespa	9.5	2.2	5.9	8.0	11.5	12.9	12.2	11.6	11.7	10.1	8.9	0.0	دراجة
Telephone Line	23.6	32.1	33.7	32.9	30.1	26.5	21.3	15.6	13.4	9.9	6.7	9.7	موتوسيكل/فيسبا
Mobile Line	63.0	63.2	69.4	68.4	69.3	69.5	64.8	58.5	55.8	52.7	42.7	32.5	خط تلفون عادي
Smart mobile	64.3	43.3	58.7	67.0	72.8	72.5	69.6	66.3	65.5	67.9	69.7	71.1	خط تلفون محمول
Internet / Internet Connection / Router	42.8	30.3	42.2	48.7	51.3	46.7	44.5	41.0	41.8	41.7	46.8	56.9	تلفون محمول سمارت (متقدم)
Coldair / Water Cooler	2.8	3.8	3.3	3.4	2.9	3.1	2.6	2.1	2.0	2.2	2.7	2.7	انترنت / وصلة انترنت / راوتر
Electric Generator	0.5	0.2	0.6	0.7	0.7	0.8	0.7	0.5	0.3	0.3	0.2	0.0	مبرد مياه / كولدير
No. of H.H.	22170	3108	1859	2191	2422	2352	2518	2849	2771	1578	471	51	عدد الأسر
No. of H.H. Members	89779	7912	5679	8048	10737	11591	12775	13718	11905	5825	1481	109	عدد الأفراد

جدول 2-14 : النسبة المئوية للأسر الحائزة للأجهزة والأدوات المنزلية طبقا لفئات السن لرب الأسرة - حضر الجمهورية

Table 2-14 : Percentage of Households Possessing Equipments \ Appliances by Age Groups of H.H. Head - Urban Egypt

Available Household Equipments \ Appliances	Age Groups of H.H. Head												الأجهزة والأدوات المنزلية المتوفرة لدي الأسرة
	الإجمالي	+65	-60	-55	-50	-45	-40	-35	-30	-25	-20	أقل من 20	
	Total	65+	60-	55-	50-	45-	40-	35-	30-	25-	20-	Less than 20	
Refrigerator	98.3	97.7	98.8	98.7	98.9	99.0	98.0	98.3	98.4	98.1	91.9	88.6	ثلاجة
Freezer	23.8	24.9	28.5	29.2	25.9	25.7	21.8	19.5	17.7	21.2	17.8	11.4	ديب فريزر
Stove (Electric/Gas)	95.7	95.3	96.8	95.8	96.0	96.4	96.0	95.4	95.4	94.9	91.0	100.0	موقد (بوتاجاز /كهرباء / غاز)
Oven (Gas/Electric)	21.7	16.7	21.2	23.4	21.0	24.4	21.5	23.3	22.2	25.1	28.5	35.5	فرن (بوتاجاز / كهرباء)
Microwave/Grill	10.6	11.4	10.9	10.9	7.9	10.5	9.3	8.5	12.2	16.9	14.7	0.0	ميكروويف / شواية
Manual Washing Machine	25.8	26.0	25.3	27.5	27.4	27.7	25.5	25.9	24.1	21.2	18.4	18.3	غسالة ملابس كهربائية عادية
Half Automatic Washing Machine	27.8	19.2	24.5	25.8	27.2	30.1	32.1	30.6	32.9	33.5	32.2	62.1	غسالة ملابس نصف اوتوماتيك
Automatic Washing Machine	47.4	49.7	50.1	47.6	47.7	45.0	44.6	46.6	45.5	49.6	49.9	31.0	غسالة ملابس اوتوماتيك
Electric Dish Washer	2.0	3.2	3.0	3.0	1.2	2.0	1.1	1.3	1.0	1.2	2.0	0.0	غسالة أطباق كهربائية
Water Heater (Electric /Gas)	78.1	76.8	80.2	77.5	80.0	78.3	77.4	79.1	78.1	78.8	65.7	74.5	سخان مياه (بوتاجاز / كهرباء / غاز)
Vacuum Cleaner	32.8	30.3	31.6	32.1	32.6	30.9	30.6	34.0	36.5	41.4	40.8	14.8	مكنسة كهربائية
Air Conditioner	23.3	25.4	25.9	27.1	21.9	24.0	23.6	21.2	20.4	17.9	17.9	6.6	جهاز تكييف
Electric Fan/Hood	96.2	95.6	96.4	96.5	96.1	96.6	96.7	96.2	96.1	96.3	93.5	96.7	مروحة كهربائية / شفاط
Heater (Electric \ Gas\ Kerosene)	8.6	8.8	8.4	7.4	7.5	9.5	8.7	7.7	9.1	12.1	9.7	0.0	دفءية (كهربائية/غاز/كروسين)
Electric Iron	74.8	64.4	69.8	76.8	78.3	78.3	79.2	78.1	76.1	79.1	77.1	68.0	مكواه كهربائية
Color T.V / LCD.	97.3	95.4	97.1	97.9	98.1	97.6	97.4	97.8	97.9	97.2	97.9	95.0	تلفزيون ملون / شاشة LCD
Black & White T.V.	0.6	1.2	0.7	1.0	0.9	0.6	0.2	0.3	0.1	0.6	0.0	0.0	تلفزيون ابيض واسود
Video / DVD	0.4	0.7	0.7	0.4	0.4	0.0	0.5	0.5	0.0	0.0	0.0	0.0	فيديو / دي في دي
Radio Cassette	13.4	19.7	14.9	14.6	12.7	13.3	12.3	10.2	10.6	6.9	5.1	13.2	كاسيت عادي/ستريو/راديو
MP3 / MP4 / MP5	1.6	0.6	0.9	1.2	2.2	1.5	2.4	2.2	2.1	2.2	2.2	0.0	جهاز استعراض الأغاني
Dish \ Dish Connection	95.0	92.7	93.8	95.9	95.3	94.8	96.9	96.5	94.7	94.6	95.7	93.3	دش / توصيلة دش
Personal Computer / Labtop	25.8	17.7	24.4	30.3	33.4	32.5	29.5	28.7	21.6	14.1	11.1	11.4	كمبيوتر شخصي / لاب توب
Ipad / Tablet	4.5	3.3	3.6	3.9	5.4	4.6	5.8	5.9	4.9	2.3	1.2	0.0	ايباد / تابلت
Camera	0.3	0.2	0.3	0.5	0.6	0.5	0.0	0.4	0.0	0.0	0.0	0.0	كاميرا عادية
Digital Camera / Video Camera	0.7	0.4	1.1	1.3	1.0	1.4	1.0	0.5	0.0	0.0	0.0	0.0	كاميرا رقمية (ديجيتال) / كاميرا فيديو
Sewing Machine	2.0	2.5	2.5	2.9	2.5	1.8	1.3	1.7	1.4	0.5	0.0	0.0	ماكينة خياطة
kitchen Machine	5.1	6.2	5.2	4.8	4.6	4.1	3.2	4.7	6.1	8.1	6.1	0.0	كثشن ماشين
Mixer \Chopper	94.5	91.8	94.3	94.8	95.1	96.4	96.2	95.5	95.4	91.8	87.9	85.3	خلاط / مفرمة
Filter	23.6	23.4	24.2	26.3	23.1	25.0	23.4	25.5	21.0	20.7	8.8	18.9	فلتر مياه
Private Car	11.7	11.6	13.4	14.6	13.0	13.5	11.7	11.3	9.2	5.2	1.9	0.0	سيارة ركوب خاصة
Bicycle	3.8	2.0	2.7	3.6	5.1	5.8	5.2	4.5	3.2	2.0	2.9	0.0	دراجة
Motorcycle\ Vespa	5.2	1.0	3.7	4.5	6.3	6.3	6.5	7.0	6.3	6.9	8.9	0.0	موتوسيكل/فيسبا
Telephone Line	35.8	46.7	46.7	47.2	42.8	37.0	31.4	25.2	20.2	14.6	11.2	7.5	خط تلفون عادي
Mobile Line	55.7	62.6	61.6	59.4	60.0	59.0	53.6	49.3	45.4	44.6	39.1	52.7	خط تلفون محمول
Smart mobile	73.4	55.9	71.4	78.5	81.3	79.7	78.6	74.8	75.5	75.7	71.4	50.6	تلفون محمول سمارت (متقدم)
Internet / Internet Connection / Router	54.9	43.0	56.0	62.9	64.7	58.6	55.6	53.6	55.2	48.2	49.8	44.9	انترنت / وصلة انترنت / راوتر
Coldair / Water Cooler	4.6	6.1	5.6	5.5	4.6	4.7	4.5	3.4	2.8	2.9	4.7	11.4	مبرد مياه / كولدبير
Electric Generator	0.1	0.1	0.2	0.1	0.1	0.2	0.3	0.1	0.1	0.0	0.0	0.0	مولد كهربائي
No. of H.H.	9794	1654	928	1039	1123	1055	1083	1200	1046	517	136	12	عدد الأسر
No. of H.H. Members	38254	4166	2834	3907	4999	5064	5193	5550	4258	1854	403	27	عدد الأفراد

جدول 2-15 : النسبة المئوية للأسر الحائزة للأجهزة والأدوات المنزلية طبقا لفئات السن لرب الأسرة - ريف الجمهورية

Table 2-15 : Percentage of Households Possessing Equipments \ Appliances by Age Groups of H.H. Head - Rural Egypt

Available Household Equipments \ Appliances	Age Groups of H.H. Head												الأجهزة والأدوات المنزلية المتوفرة لدي الأسرة
	الإجمالي Total	+65 65+	-60 60-	-55 55-	-50 50-	-45 45-	-40 40-	-35 35-	-30 30-	-25 25-	-20 20-	أقل من 20 Less than 20	
Refrigerator	96.2	89.8	94.1	95.8	96.2	98.2	97.5	97.5	97.6	97.7	98.0	96.6	ثلاجة
Freezer	20.0	12.9	19.8	20.1	19.8	22.4	21.7	19.9	20.5	23.0	23.4	34.2	ديب فريزر
Stove (Electric/Gas)	91.7	84.0	90.1	89.8	90.2	91.4	92.5	94.1	94.7	97.1	94.3	100.0	موقد (بوتاجاز/كهرباء / غاز)
Oven (Gas/Electric)	53.6	43.0	52.9	55.2	58.1	60.6	56.3	51.7	51.2	53.2	62.0	59.6	فرن (بوتاجاز / كهرباء)
Microwave/Grill	4.6	1.2	2.2	1.3	2.2	1.7	2.0	5.0	8.7	14.0	16.4	9.8	ميكروويف / شواية
Manual Washing Machine	58.0	63.0	66.7	65.4	66.3	65.1	61.9	54.9	46.2	42.6	37.5	30.8	غسالة ملابس كهربائية عادية
Half Automatic Washing Machine	29.2	13.1	20.9	23.2	23.3	26.8	30.3	32.8	40.6	42.5	50.0	51.3	غسالة ملابس نصف اوتوماتيك
Automatic Washing Machine	16.2	8.8	10.4	11.5	12.8	12.4	13.8	19.4	23.2	27.8	28.2	25.3	غسالة ملابس اوتوماتيك
Electric Dish Washer	0.1	0.0	0.0	0.1	0.1	0.1	0.1	0.3	0.2	0.3	0.4	0.0	غسالة أطباق كهربائية
Water Heater (Electric /Gas)	48.1	35.7	40.2	45.1	47.0	45.5	49.7	50.1	56.2	56.9	59.0	76.5	سخان مياه (بوتاجاز / كهرباء / غاز)
Vacuum Cleaner	16.0	4.6	7.2	7.9	8.3	10.3	11.2	19.8	29.6	35.1	38.0	36.4	مكنسة كهربائية
Air Conditioner	6.4	4.3	4.8	6.0	4.9	5.4	6.8	7.8	8.3	7.2	9.1	7.4	جهاز تكييف
Electric Fan/Hood	95.0	89.3	94.0	94.3	95.4	96.0	95.8	96.1	96.8	96.1	97.9	86.0	مروحة كهربائية / شفاط
Heater (Electric \ Gas\ Kerosene)	5.7	2.5	2.3	2.9	4.1	4.5	4.1	6.6	9.1	12.2	11.5	17.6	دفءية (كهربائية/غاز/كيروسين)
Electric Iron	61.8	34.2	44.8	53.5	59.9	65.0	64.4	69.8	73.1	80.8	81.4	76.5	مكواه كهربائية
Color T.V / LCD.	95.1	88.8	94.6	95.4	96.4	96.9	96.7	96.1	95.9	94.9	95.5	96.4	تلفزيون ملون / شاشة LCD
Black & White T.V.	0.8	1.7	1.4	0.5	1.2	0.6	0.3	0.5	0.4	0.8	0.0	0.0	تلفزيون ابيض واسود
Video / DVD	0.1	0.0	0.0	0.0	0.1	0.0	0.1	0.0	0.1	0.3	0.0	0.0	فيديو / دي في دي
Radio Cassitte	10.6	13.5	13.6	9.0	13.5	9.0	10.6	10.3	9.5	7.6	7.0	2.2	كاسيت عادي/استريو/راديو
MP3 / MP4 / MP5	1.0	0.3	0.5	0.4	0.2	1.0	0.6	1.3	1.9	2.0	3.4	0.0	جهاز استعراض الأغاني
Dish \ Dish Connection	93.9	87.4	92.4	93.9	95.5	95.6	96.1	95.0	94.5	94.4	93.6	95.3	دش / توصيلة دش
Personal Computer / Labtop	11.9	4.2	9.4	10.3	14.8	17.0	17.4	13.5	11.5	9.6	5.9	0.0	كمبيوتر شخصي / لاب توب
Ipad / Tablet	1.9	0.6	1.0	1.1	2.1	3.0	2.2	2.5	2.4	1.4	1.4	3.6	ايباد / تابلت
Camera	0.2	0.3	0.2	0.2	0.1	0.2	0.1	0.2	0.2	0.1	0.0	0.0	كاميرا عادية
Digital Camera / Video Camera	0.1	0.0	0.0	0.0	0.2	0.2	0.1	0.0	0.1	0.4	0.0	0.0	كاميرا رقمية (ديجيتال) / كاميرا فيديو
Sewing Machine	1.4	1.0	1.7	2.4	1.5	1.5	1.7	1.5	0.9	0.7	0.0	0.0	ماكينة خياطة
kitchen Machine	2.6	1.0	1.0	1.4	1.3	1.5	1.3	3.2	4.2	7.7	6.8	9.0	كنتشن ماشين
Mixer \Chopper	90.6	75.0	87.2	88.9	92.3	95.2	94.4	94.3	93.4	93.3	93.3	86.9	خلاط / مفرمة
Filter	15.2	13.4	17.5	16.5	15.7	16.3	15.9	16.0	13.9	13.1	14.1	6.6	فلتر مياه
Private Car	2.8	1.5	3.1	3.3	3.8	3.6	4.1	2.5	2.9	1.3	0.2	0.0	سيارة ركوب خاصة
Bicycle	5.7	2.2	5.6	6.4	8.9	7.7	9.6	5.9	4.1	2.1	0.7	0.0	دراجة
Motorcycle\ Vespa	12.9	3.6	8.2	11.1	16.0	18.2	16.6	14.9	15.0	11.7	8.9	0.0	موتوسيكل/فيسبا
Telephone Line	14.0	15.5	20.8	20.0	19.2	18.0	13.7	8.6	9.3	7.6	4.9	10.4	خط تلفون عادي
Mobile Line	68.7	63.9	77.1	76.4	77.3	78.1	73.2	65.1	62.1	56.7	44.2	26.1	خط تلفون محمول
Smart mobile	57.1	28.9	46.0	56.6	65.5	66.6	62.9	60.1	59.4	64.1	69.1	77.6	تلفون محمول سمارت (متقدم)
Internet / Internet Connection / Router	33.3	16.0	28.4	36.0	39.7	37.1	36.2	31.8	33.6	38.6	45.6	60.7	انترنت / وصلة انترنت / راوتر
Coldair / Water Cooler	1.4	1.2	1.1	1.5	1.5	1.8	1.1	1.0	1.6	1.9	1.9	0.0	مبرد مياه / كولددير
Electric Generator	0.8	0.3	1.1	1.1	1.2	1.2	1.0	0.8	0.5	0.4	0.3	0.0	مولد كهربائي
No. of H.H.	12376	1455	931	1152	1298	1297	1435	1649	1725	1060	335	39	عدد الأسر
No. of H.H. Members	51525	3746	2845	4141	5739	6527	7582	8169	7647	3971	1078	82	عدد الأفراد

جدول 2-16 : النسبة المئوية للأسر الحائزة للأجهزة والأدوات المنزلية طبقا للحالة الزوجية لرب الأسرة - جملة الجمهورية

Table 2-16 : Percentage of Households Possessing Equipments \ Appliances by Marital Status of H.H. Head - Total Egypt

Available Household Equipments \ Appliances	Marital Status of H.H. Head					الأجهزة والأدوات المنزلية المتوفرة لدي الأسرة
	الإجمالي Total	أرمل Widowed	مطلق Divorced	متزوج Married	لم يتزوج أبدا Never married	
Refrigerator	97.1	93.1	92.1	98.1	86.3	ثلاجة
Freezer	21.7	16.8	13.6	23.0	10.7	دبب فريزر
Stove (Electric/Gas)	93.5	90.0	92.6	94.2	88.6	موقد (بوتاجاز / كهرباء / غاز)
Oven (Gas/Electric)	39.5	31.3	21.3	41.8	16.9	فرن (بوتاجاز / كهرباء)
Microwave/Grill	7.3	4.9	5.5	7.8	3.5	ميكروويف / شواية
Manual Washing Machine	43.8	45.4	36.7	43.8	37.1	غسالة ملابس كهربائية عادية
Half Automatic Washing Machine	28.6	19.3	20.6	30.6	16.6	غسالة ملابس نصف اوتوماتيك
Automatic Washing Machine	30.0	25.7	32.3	30.6	30.0	غسالة ملابس اوتوماتيك
Electric Dish Washer	1.0	1.0	1.9	0.9	0.1	غسالة أطباق كهربائية
Water Heater (Electric /Gas)	61.4	54.9	55.5	62.7	57.7	سخان مياه (بوتاجاز / كهرباء / غاز)
Vacuum Cleaner	23.4	14.2	16.3	25.3	14.7	مكنسة كهربائية
Air Conditioner	13.8	11.2	14.0	14.3	14.4	جهاز تكييف
Electric Fan/Hood	95.5	92.9	91.1	96.2	89.3	مروحة كهربائية / شفاط
Heater (Electric \ Gas\ Kerosene)	7.0	4.3	8.3	7.4	5.7	دفاية (كهربائية/غاز/كيروسين)
Electric Iron	67.6	49.0	50.1	71.5	49.8	مكواه كهربائية
Color T.V / LCD.	96.1	92.3	91.4	97.0	89.6	تليفزيون ملون / شاشة LCD
Black & White T.V.	0.7	1.4	1.3	0.6	0.8	تليفزيون ابيض واسود
Video / DVD	0.2	0.2	0.4	0.2	0.4	فيديو / دي في دي
Radio Cassette	11.8	13.7	14.0	11.5	8.9	كاسيت عادي / استريو / راديو
MP3 / MP4 / MP5	1.3	0.6	1.1	1.4	0.8	جهاز استعراض الأغاني
Dish \ Dish Connection	94.4	89.9	89.1	95.4	85.2	دش / توصيلة دش
Personal Computer / Labtop	18.1	10.4	15.6	19.4	16.4	كمبيوتر شخصي / لاب توب
Ipad / Tablet	3.0	1.8	2.8	3.3	0.5	ايباد / تابلت
Camera	0.2	0.1	0.4	0.2	0.0	كاميرا عادية
Digital Camera / Video Camera	0.4	0.2	1.0	0.4	0.0	كاميرا رقمية (ديجيتال) / كاميرا فيديو
Sewing Machine	1.6	1.6	0.5	1.7	1.2	ماكينة خياطة
kitchen Machine	3.7	1.9	3.5	4.1	2.0	كتشن ماشين
Mixer \Chopper	92.3	83.8	80.1	94.5	73.9	خلاط / مفرمة
Filter	18.9	16.2	13.8	19.6	12.6	فلتر مياه
Private Car	6.7	3.0	5.3	7.5	3.9	سيارة ركوب خاصة
Bicycle	4.8	1.5	2.0	5.5	1.7	دراجة
Motorcycl\ Vespa	9.5	2.9	1.7	10.8	5.4	موتوسيكل / فيسبا
Telephone Line	23.6	25.7	28.7	23.1	25.7	خط تليفون عادي
Mobile Line	63.0	61.6	51.0	63.9	45.1	خط تليفون محمول
Smart mobile	64.3	48.1	60.0	67.3	58.1	تليفون محمول سمارت (متقدم)
Internet / Internet Connection / Router	42.8	32.4	42.4	44.5	44.8	انترنت / وصلة انترنت / راوتر
Coldair / Water Cooler	2.8	2.5	1.6	2.9	2.3	مبرد مياه / كولدير
Electric Generator	0.5	0.2	0.3	0.6	0.0	مولد كهربائي
No. of H.H.	22170	3064	457	18268	382	عدد الأسر
No. of H.H. Members	89779	7398	1150	80525	707	عدد الأفراد

جدول 2-17 : النسبة المئوية للأسر الحائزة للأجهزة والأدوات المنزلية طبقا للحالة الزوجية لرب الأسرة - حضر الجمهورية

Table 2-17 : Percentage of Households Possessing Equipments \ Appliances by Marital Status of H.H. Head - Urban Egypt

Available Household Equipments \ Appliances	Marital Status of H.H. Head					الأجهزة والأدوات المنزلية المتوفرة لدي الأسرة
	الإجمالي Total	أرمل Widowed	مطلق Divorced	متزوج Married	لم يتزوج أبدا Never married	
Refrigerator	98.3	97.8	94.8	98.9	88.2	ثلاجة
Freezer	23.8	21.6	15.1	25.0	12.0	ديب فريزر
Stove (Electric/Gas)	95.7	95.3	93.9	96.1	90.0	موقد (بوتاجاز/كهرباء / غاز)
Oven (Gas/Electric)	21.7	18.0	13.8	23.2	8.3	فرن (بوتاجاز / كهرباء)
Microwave/Grill	10.6	9.0	7.7	11.3	4.2	ميكروويف / شواية
Manual Washing Machine	25.8	27.7	26.3	25.3	29.4	غسالة ملابس كهربائية عادية
Half Automatic Washing Machine	27.8	21.9	25.8	29.3	19.0	غسالة ملابس نصف اوتوماتيك
Automatic Washing Machine	47.4	45.6	41.3	48.2	39.9	غسالة ملابس اوتوماتيك
Electric Dish Washer	2.0	2.0	2.7	2.0	0.1	غسالة أطباق كهربائية
Water Heater (Electric /Gas)	78.1	75.2	67.6	79.4	69.2	سخان مياه (بوتاجاز / كهرباء / غاز)
Vacuum Cleaner	32.8	25.4	20.9	35.1	20.8	مكنسة كهربائية
Air Conditioner	23.3	20.0	19.0	24.2	18.8	جهاز تكييف
Electric Fan/Hood	96.2	96.1	91.6	96.6	91.9	مروحة كهربائية / شفاط
Heater (Electric \ Gas\ Kerosene)	8.6	6.5	10.2	9.0	7.3	دفاية (كهربائية/غاز/كيروسين)
Electric Iron	74.8	62.4	58.9	78.5	57.1	مكواه كهربائية
Color T.V / LCD.	97.3	95.5	93.4	98.0	92.8	تليفزيون ملون / شاشة LCD
Black & White T.V.	0.6	1.3	1.8	0.5	0.6	تليفزيون ابيض واسود
Video / DVD	0.4	0.5	0.5	0.4	0.5	فيديو / دي في دي
Radio Cassitte	13.4	15.6	13.4	13.0	10.7	كاسيت عادي/ستريو/راديو
MP3 / MP4 / MP5	1.6	0.8	1.4	1.8	1.1	جهاز استعراض الأغاني
Dish \ Dish Connection	95.0	92.4	92.2	95.8	86.6	دش / توصيلة دش
Personal Computer / Labtop	25.8	16.2	19.8	28.1	20.6	كمبيوتر شخصي / لاب توب
Ipad / Tablet	4.5	2.9	3.2	5.0	0.2	ايباد / تايلت
Camera	0.3	0.1	0.5	0.3	0.0	كاميرا عادية
Digital Camera / Video Camera	0.7	0.5	1.0	0.8	0.0	كاميرا رقمية (ديجيتال) / كاميرا فيديو
Sewing Machine	2.0	2.2	0.7	2.0	1.8	ماكينة خياطة
kitchen Machine	5.1	3.1	5.0	5.6	2.9	كتشن ماشين
Mixer \Chopper	94.5	91.2	84.9	96.1	76.3	خلاط / مفرمة
Filter	23.6	19.3	15.9	25.1	12.5	فلتر مياه
Private Car	11.7	6.0	7.3	13.2	4.6	سيارة ركوب خاصة
Bicycle	3.8	0.9	1.3	4.5	1.6	دراجة
Motorcyclè\ Vespa	5.2	1.2	2.3	6.0	4.0	موتوسيكل/فيسبا
Telephone Line	35.8	39.5	35.8	35.3	31.3	خط تليفون عادي
Mobile Line	55.7	61.4	46.3	55.4	45.9	خط تليفون محمول
Smart mobile	73.4	58.6	69.4	76.7	63.9	تليفون محمول سمارت (متقدم)
Internet / Internet Connection / Router	54.9	44.4	51.2	57.2	50.4	انترنت / وصلة انترنت / راوتر
Coldair / Water Cooler	4.6	3.8	2.2	4.9	3.3	مبرد مياه / كولدير
Electric Generator	0.1	0.0	0.0	0.2	0.0	مولد كهربائي
No. of H.H.	9794	1469	316	7745	264	عدد الأسر
No. of H.H. Members	38254	3542	804	33436	472	عدد الأفراد

جدول 2-18 : النسبة المئوية للأسر الحائزة للأجهزة والأدوات المنزلية طبقا للحالة الزوجية لرب الأسرة - ريف الجمهورية

Table 2-18 : Percentage of Households Possessing Equipments \ Appliances by Marital Status of H.H. Head - Rural Egypt

Available Household Equipments \ Appliances	Marital Status of H.H. Head					الأجهزة والأدوات المنزلية المتوفرة لدي الأسرة
	الإجمالي Total	أرمل Widowed	مطلق Divorced	متزوج Married	لم يتزوج أبدا Never married	
Refrigerator	96.2	88.7	85.9	97.6	82.2	ثلاجة
Freezer	20.0	12.5	10.2	21.5	7.9	ديب فريزر
Stove (Electric/Gas)	91.7	85.2	89.9	92.8	85.5	موقد (بوتاجاز/كهرباء / غاز)
Oven (Gas/Electric)	53.6	43.5	38.3	55.5	36.2	فرن (بوتاجاز / كهرباء)
Microwave/Grill	4.6	1.2	0.3	5.2	2.0	ميكروويف / شواية
Manual Washing Machine	58.0	61.7	60.2	57.4	54.4	غسالة ملابس كهربائية عادية
Half Automatic Washing Machine	29.2	16.8	9.0	31.6	11.3	غسالة ملابس نصف اوتوماتيك
Automatic Washing Machine	16.2	7.3	11.9	17.7	8.0	غسالة ملابس اوتوماتيك
Electric Dish Washer	0.1	0.1	0.0	0.2	0.0	غسالة أطباق كهربائية
Water Heater (Electric /Gas)	48.1	36.2	28.1	50.4	31.9	سخان مياه (بوتاجاز / كهرباء / غاز)
Vacuum Cleaner	16.0	3.9	5.9	18.1	0.9	مكنسة كهربائية
Air Conditioner	6.4	3.2	2.7	6.9	4.5	جهاز تكييف
Electric Fan/Hood	95.0	89.9	89.8	95.9	83.7	مروحة كهربائية / شفاط
Heater (Electric \ Gas\ Kerosene)	5.7	2.3	3.9	6.2	2.2	دفاية (كهربائية/غاز/كيروسين)
Electric Iron	61.8	36.7	30.3	66.3	33.5	مكواه كهربائية
Color T.V / LCD.	95.1	89.4	86.6	96.2	82.4	تليفزيون ملون / شاشة LCD
Black & White T.V.	0.8	1.5	0.0	0.7	1.2	تليفزيون ابيض واسود
Video / DVD	0.1	0.0	0.0	0.1	0.0	فيديو / دي في دي
Radio Cassitte	10.6	11.9	15.4	10.4	4.7	كاسيت عادي/ستريو/راديو
MP3 / MP4 / MP5	1.0	0.3	0.2	1.1	0.0	جهاز استعراض الأغاني
Dish \ Dish Connection	93.9	87.7	82.3	95.1	81.9	دش / توصيلة دش
Personal Computer / Labtop	11.9	5.1	6.0	13.1	6.8	كمبيوتر شخصي / لاب توب
Ipad / Tablet	1.9	0.7	1.7	2.1	1.1	ايپاد / تابلت
Camera	0.2	0.0	0.0	0.2	0.0	كاميرا عادية
Digital Camera / Video Camera	0.1	0.0	1.0	0.1	0.0	كاميرا رقمية (ديجيتال) / كاميرا فيديو
Sewing Machine	1.4	1.1	0.3	1.4	0.0	ماكينة خياطة
kitchen Machine	2.6	0.7	0.2	3.0	0.0	كتشن ماشين
Mixer \Chopper	90.6	77.1	69.3	93.2	68.5	خلاط / مفرمة
Filter	15.2	13.3	9.0	15.6	12.9	فلتر مياه
Private Car	2.8	0.2	1.0	3.2	2.4	سيارة ركوب خاصة
Bicycle	5.7	2.0	3.5	6.3	2.2	دراجة
Motorcyclè\ Vespa	12.9	4.5	0.2	14.4	8.7	موتوسيكل/فيسبا
Telephone Line	14.0	13.1	12.5	14.1	13.3	خط تليفون عادي
Mobile Line	68.7	61.7	61.6	70.1	43.2	خط تليفون محمول
Smart mobile	57.1	38.5	38.9	60.4	45.1	تليفون محمول سمارت (متقدم)
Internet / Internet Connection / Router	33.3	21.3	22.6	35.2	32.3	انترنت / وصلة انترنت / راوتر
Coldair / Water Cooler	1.4	1.3	0.3	1.5	0.2	مبرد مياه / كولدير
Electric Generator	0.8	0.4	1.0	0.9	0.0	مولد كهربائي
No. of H.H.	12376	1595	140	10522	118	عدد الأسر
No. of H.H. Members	51525	3856	346	47088	235	عدد الأفراد

جدول 19-2 : النسبة المئوية للأسر الحائزة للأجهزة والأدوات المنزلية طبقا للحالة التعليمية لرب الأسرة - جملة الجمهورية

Table 2-19 : Percentage of Households Possessing Equipments \ Appliances by Educational Status of H.H. Head - Total Egypt

Available Household Equipments \ Appliances	Educational Status of H.H. head								الأجهزة والأدوات المنزلية المتوفرة لدى الأسرة
	الإجمالي Total	شهادة جامعية فأعلى University and over	شهادة فوق المتوسط Above Intermediate And less than University	شهادة متوسطة Intermediate	شهادة أقل من المتوسط Below Intermediate	شهادة محو الأمية Literacy Certificate	يقرأ ويكتب Read and write	أسي Illiterate	
Refrigerator	97.1	99.4	100.0	98.8	98.2	97.6	96.1	92.7	ثلاجة
Freezer	21.7	42.3	33.1	24.0	17.4	12.0	13.9	9.2	ديب فريزر
Stove (Electric/Gas)	93.5	97.3	96.4	96.0	94.6	90.8	91.0	87.6	موقد (بوتاجاز /كهرباء / غاز)
Oven (Gas/Electric)	39.5	34.8	36.8	44.0	37.9	48.3	40.0	37.5	فرن (بوتاجاز / كهرباء)
Microwave/Grill	7.3	20.6	13.3	7.1	4.0	3.3	2.4	1.5	ميكروويف / شواية
Manual Washing Machine	43.8	14.1	24.2	38.9	46.9	62.8	58.5	64.3	غسالة ملابس كهربائية عادية
Half Automatic Washing Machine	28.6	24.9	35.1	35.9	32.7	26.0	26.2	19.2	غسالة ملابس نصف اوتوماتيك
Automatic Washing Machine	30.0	67.9	50.1	32.1	24.2	12.4	15.6	8.4	غسالة ملابس اوتوماتيك
Electric Dish Washer	1.0	4.2	0.8	0.6	0.2	0.5	0.1	0.1	غسالة أطباق كهربائية
Water Heater (Electric /Gas)	61.4	90.9	84.9	69.3	59.9	44.0	49.4	33.9	سخان مياه (بوتاجاز / كهرباء / غاز)
Vacuum Cleaner	23.4	58.6	40.7	26.1	16.6	5.5	8.8	4.2	مكنسة كهربائية
Air Conditioner	13.8	39.7	24.6	12.9	8.0	5.1	4.9	3.3	جهاز تكييف
Electric Fan/Hood	95.5	98.4	97.3	97.2	95.9	95.0	94.1	91.5	مروحة كهربائية / شفاط
Heater (Electric \ Gas\ Kerosene)	7.0	16.2	11.8	8.1	4.8	3.0	2.3	1.8	دفاية (كهربائية/غاز/كبروسين)
Electric Iron	67.6	91.9	90.2	79.6	68.0	58.6	55.5	36.8	مكواه كهربائية
Color T.V / LCD.	96.1	98.7	99.1	97.1	96.3	96.8	96.2	92.1	تليفزيون ملون / شاشة LCD
Black & White T.V.	0.7	0.4	0.5	0.4	0.8	0.6	0.8	1.4	تليفزيون ابيض واسود
Video / DVD	0.2	0.5	0.6	0.1	0.2	0.0	0.2	0.0	فيديو / دي في دي
Radio Cassitte	11.8	15.9	13.3	12.9	10.6	10.6	11.2	8.5	كاسيت عادي/ستريو/راديو
MP3 / MP4 / MP5	1.3	2.1	1.7	1.5	1.4	1.0	0.9	0.5	جهاز استعراض الأغاني
Dish \ Dish Connection	94.4	96.2	97.6	96.1	94.9	94.8	94.4	89.9	دش / توصيلة دش
Personal Computer / Labtop	18.1	45.8	32.9	19.2	11.3	9.8	7.9	3.8	كمبيوتر شخصي / لاب توب
Ipad / Tablet	3.0	9.5	5.3	2.7	1.2	1.4	1.1	0.6	ايباد / تابلت
Camera	0.2	0.5	0.5	0.2	0.1	0.7	0.0	0.1	كاميرا عادية
Digital Camera / Video Camera	0.4	1.6	0.7	0.2	0.1	0.0	0.0	0.0	كاميرا رقمية (ديجيتال) / كاميرا فيديو
Sewing Machine	1.6	2.0	1.3	1.7	2.1	1.5	1.8	1.0	ماكينة خياطة
kitchen Machine	3.7	11.9	4.5	3.5	1.9	1.4	1.0	0.7	كتشن ماشين
Mixer \Chopper	92.3	96.4	98.6	96.5	93.7	92.0	91.1	82.7	خلاط / مفرمة
Filter	18.9	39.4	30.7	19.6	14.0	12.8	12.1	8.1	فلتر مياه
Private Car	6.7	25.7	11.1	4.6	2.3	3.6	1.5	0.7	سيارة ركوب خاصة
Bicycle	4.8	5.0	4.8	6.1	4.8	6.2	4.0	3.4	دراجة
Motorcycle\ Vespa	9.5	8.0	12.7	12.7	8.8	15.7	9.7	5.6	موتوسيكل/فيسبا
Telephone Line	23.6	51.5	43.8	23.0	19.5	14.6	15.0	8.6	خط تليفون عادي
Mobile Line	63.0	34.8	50.0	61.5	70.8	80.9	79.8	73.2	خط تليفون محمول
Smart mobile	64.3	90.8	84.1	72.8	62.6	54.8	51.3	38.9	تليفون محمول سمارت (متقدم)
Internet / Internet Connection / Router	42.8	76.7	62.8	47.5	37.1	30.3	29.0	20.0	انترنت / وصلة انترنت / راوتر
Coldair / Water Cooler	2.8	9.8	3.1	2.2	1.4	0.4	1.2	0.5	مبرد مياه / كولدير
Electric Generator	0.5	1.1	0.9	0.4	0.4	0.3	0.3	0.3	مولد كهربائي
No. of H.H.	22170	3608	879	6694	3193	407	2210	5179	عدد الأسر
No. of H.H. Members	89779	14604	3690	29291	13422	1779	8644	18348	عدد الأفراد

جدول 20-2 : النسبة المئوية للأسر الحائزة للأجهزة والأدوات المنزلية طبقا للحالة التعليمية لرب الأسرة - حضر الجمهورية

Table 2-20 : Percentage of Households Possessing Equipments \ Appliances by Educational Status of H.H. Head - Urban Egypt

Available Household Equipments \ Appliances	Educational Status of H.H. head								الأجهزة والأدوات المنزلية المتوفرة لدى الأسرة
	الإجمالي Total	شهادة جامعية فأعلي University and over	شهادة فوق المتوسط Above Intermediate And less than University	شهادة متوسطة Intermediate	شهادة أقل من المتوسط Below Intermediate	شهادة محو الأمية Literacy Certificate	يقرأ ويكتب Read and write	أسي Illiterate	
Refrigerator	98.3	99.4	99.9	99.0	99.0	95.8	97.1	95.5	ثلاجة
Freezer	23.8	44.7	32.3	23.4	13.4	9.8	14.1	8.9	دبب فريزر
Stove (Electric/Gas)	95.7	97.4	97.1	96.9	96.6	90.3	95.1	91.1	موقد (بوتاجاز /كهرباء / غاز)
Oven (Gas/Electric)	21.7	21.2	18.9	23.2	19.2	31.5	21.3	22.3	فرن (بوتاجاز / كهرباء)
Microwave/Grill	10.6	25.8	15.0	8.3	4.4	5.1	3.1	2.3	ميكروويف / شواية
Manual Washing Machine	25.8	6.8	14.5	21.4	29.8	46.6	39.5	49.5	غسالة ملابس كهربائية عادية
Half Automatic Washing Machine	27.8	16.3	27.5	33.0	34.2	29.9	32.6	26.7	غسالة ملابس نصف اوتوماتيك
Automatic Washing Machine	47.4	80.0	63.2	48.5	37.2	21.6	27.2	18.2	غسالة ملابس اوتوماتيك
Electric Dish Washer	2.0	6.5	1.2	1.0	0.4	0.0	0.2	0.2	غسالة أطباق كهربائية
Water Heater (Electric /Gas)	78.1	96.0	91.6	82.9	74.7	57.3	69.9	51.5	سخان مياه (بوتاجاز / كهرباء / غاز)
Vacuum Cleaner	32.8	66.5	45.5	32.2	20.1	8.2	12.7	7.8	مكنسة كهربائية
Air Conditioner	23.3	52.5	32.7	20.1	11.4	5.7	7.3	6.1	جهاز تكييف
Electric Fan\Hood	96.2	98.2	97.1	97.0	96.9	91.8	94.4	92.5	مروحة كهربائية / شفاط
Heater (Electric \ Gas\ Kerosene)	8.6	17.2	10.8	8.4	5.7	1.6	2.7	2.7	دفاية (كهربائية/غاز/كبروسين)
Electric Iron	74.8	92.0	91.2	82.3	72.7	56.2	61.1	45.2	مكواه كهربائية
Color T.V / LCD.	97.3	98.8	99.3	97.9	97.5	96.5	96.4	94.1	تلفزيون ملون / شاشة LCD
Black & White T.V.	0.6	0.4	0.4	0.3	0.8	1.4	0.6	1.4	تلفزيون ابيض واسود
Video / DVD	0.4	0.8	0.8	0.2	0.5	0.0	0.2	0.0	فيديو / دي في دي
Radio Cassitte	13.4	16.6	11.7	14.3	11.4	10.9	13.5	9.9	كاسيت عادي/استريو/راديو
MP3 / MP4 / MP5	1.6	2.7	1.7	1.6	1.5	1.3	0.7	0.8	جهاز استعراض الأغاني
Dish \ Dish Connection	95.0	95.8	97.5	96.5	96.2	93.4	93.3	90.5	دش / توصيلة دش
Personal Computer / Labtop	25.8	51.0	37.5	25.0	15.8	13.1	12.1	6.6	كمبيوتر شخصي / لاب توب
Ipad / Tablet	4.5	11.2	6.2	3.5	1.1	1.4	1.5	1.1	ايباد / تابلت
Camera	0.3	0.5	0.9	0.3	0.1	0.0	0.0	0.1	كاميرا عادية
Digital Camera / Video Camera	0.7	2.4	0.6	0.4	0.3	0.0	0.0	0.0	كاميرا رقمية (ديجيتال) / كاميرا فيديو
Sewing Machine	2.0	1.7	1.2	1.9	3.1	1.7	2.3	1.6	ماكينة خياطة
kitchen Machine	5.1	14.1	4.4	3.6	2.1	1.9	1.2	0.6	كتشن ماشين
Mixer \Chopper	94.5	96.4	98.5	97.2	94.3	87.3	94.3	87.2	خلاط / مقرمة
Filter	23.6	42.9	31.8	23.3	15.8	11.9	13.2	8.5	فلتر مياه
Private Car	11.7	33.0	14.7	7.5	3.4	3.7	2.6	1.3	سيارة ركوب خاصة
Bicycle	3.8	2.7	3.0	5.4	3.2	7.5	3.2	3.4	دراجة
Motorcycle\ Vespa	5.2	2.9	5.9	6.6	5.3	11.9	6.6	4.2	موتوسيكل/فيسبا
Telephone Line	35.8	62.4	55.4	33.4	26.8	20.8	23.3	13.7	خط تلفون عادي
Mobile Line	55.7	27.5	43.6	55.4	67.0	79.3	78.2	74.9	خط تلفون محمول
Smart mobile	73.4	93.0	87.0	80.0	69.3	60.6	57.7	45.1	تلفون محمول سمارت (متقدم)
Internet / Internet Connection / Router	54.9	83.0	71.5	57.0	45.1	36.3	37.4	27.4	انترنت / وصلة انترنت / راوتر
Coldair / Water Cooler	4.6	13.0	4.6	3.0	1.5	0.3	1.9	0.5	مبرد مياه / كولدير
Electric Generator	0.1	0.2	0.0	0.1	0.2	0.0	0.0	0.1	مولد كهربائي
No. of H.H.	9794	2304	514	2797	1442	140	860	1737	عدد الأسر
No. of H.H. Members	38254	8809	2077	11752	5876	559	3174	6007	عدد الأفراد

جدول 21-2 : النسبة المئوية للأسر الحائزة للأجهزة والأدوات المنزلية طبقا للحالة التعليمية لرب الأسرة - ريف الجمهورية

Table 2-21 : Percentage of Households Possessing Equipments \ Appliances by Educational Status of H.H. Head - Rural Egypt

Available Household Equipments \ Appliances	Educational Status of H.H. head								الأجهزة والأدوات المنزلية المتوفرة لدى الأسرة
	الإجمالي Total	شهادة جامعية فأعلى University and over	شهادة فوق المتوسط Above Intermediate And less than University	شهادة متوسطة Intermediate	شهادة أقل من المتوسط Below Intermediate	شهادة محو الأمية Literacy Certificate	يقرأ ويكتب Read and write	أسي Illiterate	
Refrigerator	96.2	99.4	100.0	98.6	97.5	98.6	95.4	91.2	ثلاجة
Freezer	20.0	37.9	34.3	24.5	20.7	13.2	13.8	9.4	دبب فريزر
Stove (Electric/Gas)	91.7	97.0	95.4	95.3	93.0	91.0	88.4	85.9	موقد (بوتاجاز/كهرباء / غاز)
Oven (Gas/Electric)	53.6	58.7	62.1	58.9	53.3	57.2	51.9	45.2	فرن (بوتاجاز / كهرباء)
Microwave/Grill	4.6	11.4	11.0	6.3	3.7	2.4	1.9	1.2	ميكروويف / شواية
Manual Washing Machine	58.0	26.9	37.8	51.4	61.1	71.3	70.6	71.8	غسالة ملابس كهربائية عادية
Half Automatic Washing Machine	29.2	40.2	45.8	38.0	31.6	24.0	22.1	15.4	غسالة ملابس نصف اوتوماتيك
Automatic Washing Machine	16.2	46.6	31.6	20.4	13.4	7.6	8.1	3.4	غسالة ملابس اوتوماتيك
Electric Dish Washer	0.1	0.1	0.2	0.3	0.1	0.8	0.1	0.0	غسالة أطباق كهربائية
Water Heater (Electric /Gas)	48.1	81.9	75.5	59.6	47.7	37.0	36.4	25.0	سخان مياه (بوتاجاز / كهرباء / غاز)
Vacuum Cleaner	16.0	44.8	33.9	21.8	13.6	4.1	6.3	2.4	مكنسة كهربائية
Air Conditioner	6.4	17.2	13.1	7.8	5.2	4.8	3.4	1.9	جهاز تكييف
Electric Fan\Hood	95.0	98.8	97.4	97.2	95.1	96.7	94.0	90.9	مروحة كهربائية / شفاط
Heater (Electric \ Gas\ Kerosene)	5.7	14.3	13.2	8.0	4.1	3.7	2.0	1.4	دفاية (كهربائية/غاز/كبروسين)
Electric Iron	61.8	91.7	88.7	77.6	64.1	59.8	52.0	32.6	مكواه كهربائية
Color T.V / LCD.	95.1	98.5	98.8	96.6	95.4	97.0	96.1	91.1	تلفزيون ملون / شاشة LCD
Black & White T.V.	0.8	0.4	0.6	0.4	0.8	0.1	0.9	1.4	تلفزيون ابيض واسود
Video / DVD	0.1	0.1	0.4	0.0	0.0	0.0	0.2	0.0	فيديو / دي في دي
Radio Cassitte	10.6	14.8	15.6	11.9	9.9	10.4	9.8	7.7	كاسيت عادي/استريو/راديو
MP3 / MP4 / MP5	1.0	1.0	1.7	1.3	1.2	0.8	1.1	0.4	جهاز استعراض الأغاني
Dish \ Dish Connection	93.9	96.8	97.8	95.9	93.9	95.5	95.0	89.6	دش / توصيلة دش
Personal Computer / Labtop	11.9	36.4	26.4	15.1	7.7	8.0	5.3	2.5	كمبيوتر شخصي / لاب توب
Ipad / Tablet	1.9	6.5	4.0	2.1	1.3	1.4	0.8	0.4	ايباد / تابلت
Camera	0.2	0.6	0.0	0.2	0.0	1.1	0.0	0.1	كاميرا عادية
Digital Camera / Video Camera	0.1	0.3	0.8	0.1	0.0	0.0	0.0	0.1	كاميرا رقمية (ديجيتال) / كاميرا فيديو
Sewing Machine	1.4	2.5	1.5	1.5	1.4	1.5	1.5	0.7	ماكينة خياطة
kitchen Machine	2.6	7.9	4.5	3.4	1.7	1.1	0.9	0.8	كتشن ماشين
Mixer \Chopper	90.6	96.5	98.7	96.0	93.3	94.5	89.1	80.4	خلاط / مقرمة
Filter	15.2	33.3	29.1	16.9	12.6	13.2	11.5	7.9	فلتر مياه
Private Car	2.8	13.0	6.0	2.5	1.4	3.6	0.8	0.4	سيارة ركوب خاصة
Bicycle	5.7	9.2	7.3	6.5	6.1	5.6	4.6	3.4	دراجة
Motorcycle\ Vespa	12.9	17.0	22.3	17.0	11.8	17.7	11.6	6.4	موتوسيكل/فيسبا
Telephone Line	14.0	32.4	27.4	15.4	13.4	11.3	9.7	6.1	خط تلفون عادي
Mobile Line	68.7	47.7	58.9	66.0	74.0	81.7	80.8	72.3	خط تلفون محمول
Smart mobile	57.1	86.9	80.0	67.7	57.1	51.8	47.2	35.8	تلفون محمول سمارت (متقدم)
Internet / Internet Connection / Router	33.3	65.6	50.5	40.7	30.6	27.2	23.6	16.3	انترنت / وصلة انترنت / راوتر
Coldair / Water Cooler	1.4	4.0	1.1	1.7	1.3	0.5	0.7	0.6	مبرد مياه / كولددير
Electric Generator	0.8	2.7	2.2	0.7	0.5	0.4	0.5	0.4	مولد كهربائي
No. of H.H.	12376	1305	365	3897	1751	267	1350	3442	عدد الأسر
No. of H.H. Members	51525	5795	1612	17540	7546	1220	5471	12341	عدد الأفراد

جدول 2-22 : النسبة المئوية للأسر الحائزة للأجهزة والأدوات المنزلية طبقا للحالة العملية لرب الأسرة - جملة الجمهورية

Table 2-22 : Percentage of Households Possessing Equipments \ Appliances by Employment Status of H.H. Head - Total Egypt

Available Household Equipments \ Appliances	Employment Status of H.H. Head					الحالة العملية لرب الأسرة					الأجهزة والأدوات المنزلية المتوفرة لدى الأسرة
	الإجمالي	خارج القوى البشرية	خارج قوة العمل	متعطّل لم يسبق له العمل	متعطّل سبق له العمل	يعمل لدى الأسرة بدون أجر	يعمل لحسابه ولايستخدم أحد	صاحب عمل يديره ويستخدم آخرين	يعمل باجر نقدي		
	Total	Outside Manpower	Outside Labour Force	Never Worked Unemployed	Ever Worked Unemployed	Unpaid Family worker	Own Account Worker	Employer	Wage Worker		
Refrigerator	97.1	93.7	96.4	100.0	96.5	93.6	97.3	97.6	98.0	ثلاجة	
Freezer	21.7	19.3	21.6	25.8	35.5	14.5	17.4	25.8	21.9	دب فريزر	
Stove (Electric/Gas)	93.5	90.4	94.6	100.0	93.9	89.4	92.8	92.0	94.4	موقد (بوتاجاز/كهرباء / غاز)	
Oven (Gas/Electric)	39.5	26.9	40.1	52.5	29.6	68.5	41.6	47.4	39.7	فرن (بوتاجاز / كهرباء)	
Microwave/Grill	7.3	6.4	6.5	10.4	10.1	6.7	5.6	8.4	7.7	ميكروويف / شواية	
Manual Washing Machine	43.8	40.6	43.0	32.4	21.2	65.2	48.4	50.8	41.9	غسالة ملابس كهربائية عادية	
Half Automatic Washing Machine	28.6	18.3	26.2	34.5	33.4	18.5	30.9	26.7	31.9	غسالة ملابس نصف اوتوماتيك	
Automatic Washing Machine	30.0	31.4	31.2	50.9	47.6	26.2	24.3	26.2	31.2	غسالة ملابس اوتوماتيك	
Electric Dish Washer	1.0	1.5	1.3	2.9	1.5	0.0	0.4	1.2	0.8	غسالة أطباق كهربائية	
Water Heater (Electric /Gas)	61.4	59.0	64.5	77.8	75.3	43.2	58.7	56.6	62.8	سخان مياه (بوتاجاز / كهرباء / غاز)	
Vacuum Cleaner	23.4	19.0	22.5	42.8	38.9	12.1	19.4	21.7	25.9	مكنسة كهربائية	
Air Conditioner	13.8	15.7	16.2	26.4	27.8	12.6	9.5	13.9	13.4	جهاز تكييف	
Electric Fan/Hood	95.5	92.2	95.9	97.1	98.8	99.3	95.5	95.4	96.2	مروحة كهربائية / شفاط	
Heater (Electric \ Gas\ Kerosene)	7.0	5.5	6.7	6.6	10.2	9.7	4.6	7.0	7.8	دفأية (كهربائية/غاز/كيروسين)	
Electric Iron	67.6	51.6	63.3	83.5	76.3	62.5	67.0	62.9	74.1	مكواه كهربائية	
Color T.V / LCD.	96.1	92.1	95.9	97.2	96.5	97.7	96.4	97.0	96.8	تليفزيون ملون / شاشة LCD	
Black & White T.V.	0.7	1.5	0.7	0.0	0.0	0.7	1.0	0.6	0.5	تليفزيون ابيض واسود	
Video / DVD	0.2	0.4	0.3	0.0	0.0	0.0	0.2	0.2	0.1	فيديو / دي في دي	
Radio Cassitte	11.8	16.7	12.6	16.3	17.3	2.8	12.2	11.2	10.4	كاسيت عادي/ستريو/راديو	
MP3 / MP4 / MP5	1.3	0.5	1.1	4.9	2.9	2.1	0.9	0.9	1.7	جهاز استعراض الأغاني	
Dish \ Dish Connection	94.4	89.7	94.0	93.8	94.8	87.3	94.4	95.1	95.4	دش / توصيلة دش	
Personal Computer / Labtop	18.1	11.6	15.4	15.8	28.2	8.0	14.9	17.6	21.2	كمبيوتر شخصي / لاب توب	
Ipad / Tablet	3.0	2.0	3.8	3.6	8.7	3.2	1.9	3.4	3.1	ايباد / تايلت	
Camera	0.2	0.2	0.3	0.0	0.0	0.0	0.2	0.5	0.1	كاميرا عادية	
Digital Camera / Video Camera	0.4	0.2	0.6	0.0	0.0	0.0	0.2	0.7	0.3	كاميرا رقمية (ديجيتال) / كاميرا فيديو	
Sewing Machine	1.6	2.0	1.8	0.8	3.5	3.1	2.2	1.1	1.5	ماكينة خياطة	
kitchen Machine	3.7	3.6	3.5	10.0	7.3	2.3	2.4	3.8	4.1	كنتشن ماشين	
Mixer \Chopper	92.3	84.2	90.4	100.0	94.1	90.8	92.5	93.4	94.6	خلاط / مفرمة	
Filter	18.9	18.2	19.9	42.9	22.0	8.0	15.3	20.4	19.0	فلتر مياه	
Private Car	6.7	6.7	5.8	0.8	8.7	3.7	4.4	10.3	6.5	سيارة ركوب خاصة	
Bicycle	4.8	2.0	3.5	0.0	4.5	0.0	5.5	4.6	5.9	دراجة	
Motorcycle\ Vespa	9.5	2.2	4.1	0.0	6.5	16.8	9.0	15.5	11.3	موتوسيكل/فيسبا	
Telephone Line	23.6	34.1	29.9	18.8	38.5	20.7	17.2	21.8	20.9	خط تليفون عادي	
Mobile Line	63.0	62.3	56.6	35.3	47.1	68.4	69.2	65.1	63.4	خط تليفون محمول	
Smart mobile	64.3	45.0	65.6	84.1	84.6	56.7	62.8	63.8	69.0	تليفون محمول سمارت (متقدم)	
Internet / Internet Connection / Router	42.8	31.1	48.8	72.3	65.1	50.4	38.0	42.4	44.7	انترنت / وصلة انترنت / راوتر	
Coldair / Water Cooler	2.8	4.1	3.4	5.7	4.3	0.0	1.6	3.3	2.5	مبرد مياه / كولدبير	
Electric Generator	0.5	0.2	0.5	0.0	1.0	0.0	0.3	0.6	0.6	مولد كهربائي	
No. of H.H.	22170	2668	3223	45	110	39	2252	3110	10723	عدد الأسر	
No. of H.H. Members	89779	6866	10023	143	459	168	9786	13739	48595	عدد الأفراد	

جدول 2-23 : النسبة المئوية للأسر الحائزة للأجهزة والأدوات المنزلية طبقا للحالة العملية لرب الأسرة - حضر الجمهورية

Table 2-23 : Percentage of Households Possessing Equipments \ Appliances by Employment Status of H.H. Head - Urban Egypt

Available Household Equipments \ Appliances	Employment Status of H.H. Head					الحالة العملية لرب الأسرة				الأجهزة والأدوات المنزلية المتوفرة لدى الأسرة
	الإجمالي	خارج القوى البشرية	خارج قوة العمل	متعطّل لم يسبق له العمل	متعطّل سبق له العمل	يعمل لدى الأسرة بدون أجر	يعمل لحسابه ولايستخدم أحد	صاحب عمل يديره ويستخدم آخرين	يعمل بأجر نقدي	
	Total	Outside Manpower	Outside Labour Force	Never Worked Unemployed	Ever Worked Unemployed	Unpaid Family worker	Own Account Worker	Employer	Wage Worker	
Refrigerator	98.3	97.5	98.7	100.0	96.5	100.0	97.7	99.0	98.4	ثلاجة
Freezer	23.8	24.5	24.7	23.1	39.1	0.0	16.2	33.9	22.5	دب فريزر
Stove (Electric/Gas)	95.7	95.1	96.8	100.0	96.1	95.2	95.0	95.1	95.8	موقد (بوتاجاز/كهرباء / غاز)
Oven (Gas/Electric)	21.7	16.7	20.8	23.1	20.1	51.6	23.8	28.0	21.8	فرن (بوتاجاز / كهرباء)
Microwave/Grill	10.6	10.3	9.8	7.0	8.9	12.3	7.4	17.0	10.3	ميكروويف / شواية
Manual Washing Machine	25.8	25.6	25.9	25.7	14.7	58.8	31.9	25.5	24.8	غسالة ملابس كهربائية عادية
Half Automatic Washing Machine	27.8	21.1	24.9	8.1	31.1	0.0	31.9	26.9	30.2	غسالة ملابس نصف اوتوماتيك
Automatic Washing Machine	47.4	48.5	49.9	80.6	55.9	58.4	37.9	50.1	47.3	غسالة ملابس اوتوماتيك
Electric Dish Washer	2.0	2.7	2.6	7.0	2.2	0.0	0.8	3.2	1.5	غسالة أطباق كهربائية
Water Heater (Electric /Gas)	78.1	76.8	78.9	82.1	79.0	59.8	75.1	80.3	78.5	سخان مياه (بوتاجاز / كهرباء / غاز)
Vacuum Cleaner	32.8	29.3	32.0	53.9	41.7	0.0	24.5	40.5	34.0	مكنسة كهربائية
Air Conditioner	23.3	24.5	25.5	46.2	29.8	53.6	15.1	31.1	22.0	جهاز تكييف
Electric Fan/Hood	96.2	95.0	96.8	100.0	98.3	100.0	95.4	96.3	96.5	مروحة كهربائية / شفاط
Heater (Electric \ Gas\ Kerosene)	8.6	8.1	8.4	16.2	9.7	0.0	5.5	11.4	8.8	دفأية (كهربائية/غاز/كيروسين)
Electric Iron	74.8	63.9	71.7	79.6	78.1	35.8	73.6	77.3	79.0	مكواه كهربائية
Color T.V / LCD.	97.3	95.5	97.3	100.0	96.5	94.3	97.4	98.7	97.5	تلفزيون ملون / شاشة LCD
Black & White T.V.	0.6	1.3	0.9	0.0	0.0	0.0	0.7	0.2	0.5	تلفزيون ابيض واسود
Video / DVD	0.4	0.8	0.6	0.0	0.0	0.0	0.4	0.4	0.2	فيديو / دي في دي
Radio Cassitte	13.4	19.1	14.0	16.2	22.5	0.0	14.5	12.1	11.2	كاسيت عادي/ستريو/راديو
MP3 / MP4 / MP5	1.6	0.7	1.5	7.5	2.8	12.3	0.8	2.2	2.0	جهاز استعراض الأغاني
Dish \ Dish Connection	95.0	92.4	95.1	93.0	94.1	75.7	94.5	96.0	95.6	دش / توصيلة دش
Personal Computer / Labtop	25.8	17.0	23.1	30.5	30.4	0.0	21.0	31.2	29.3	كمبيوتر شخصي / لاب توب
Ipad / Tablet	4.5	3.2	5.0	1.1	9.4	0.0	3.0	6.2	4.6	ايباد / تايلت
Camera	0.3	0.2	0.2	0.0	0.0	0.0	0.2	0.8	0.3	كاميرا عادية
Digital Camera / Video Camera	0.7	0.3	1.1	0.0	0.0	0.0	0.3	1.7	0.7	كاميرا رقمية (ديجيتال) / كاميرا فيديو
Sewing Machine	2.0	2.8	2.5	0.0	3.5	18.6	2.8	1.0	1.6	ماكينة خياطة
kitchen Machine	5.1	5.5	4.9	19.5	6.0	0.0	2.9	7.2	5.0	كنتشن ماشين
Mixer \Chopper	94.5	91.5	93.6	100.0	94.8	94.3	94.4	95.5	95.5	خلاط / مفرمة
Filter	23.6	22.4	23.0	46.4	21.2	0.0	17.6	30.2	23.9	فلتر مياه
Private Car	11.7	10.6	10.6	1.9	8.7	0.0	7.3	22.7	11.0	سيارة ركوب خاصة
Bicycle	3.8	1.6	1.6	0.0	3.7	0.0	4.4	5.3	4.8	دراجة
Motorcycle\ Vespa	5.2	1.3	2.0	0.0	3.7	34.4	6.2	11.1	5.9	موتوسيكل/فيسبا
Telephone Line	35.8	47.6	43.4	33.9	39.3	23.5	24.0	37.8	31.7	خط تليفون عادي
Mobile Line	55.7	61.8	55.9	48.7	49.2	60.7	63.5	49.1	53.7	خط تليفون محمول
Smart mobile	73.4	57.1	72.5	81.0	83.0	70.9	71.6	80.1	77.7	تليفون محمول سمارت (متقدم)
Internet / Internet Connection / Router	54.9	43.0	58.0	75.9	64.4	70.9	46.0	63.0	57.5	انترنت / وصلة انترنت / راوتر
Coldair / Water Cooler	4.6	6.2	5.2	9.3	3.4	0.0	2.4	7.4	3.8	مبرد مياه / كولدبير
Electric Generator	0.1	0.1	0.1	0.0	0.0	0.0	0.0	0.3	0.2	مولد كهربائي
No. of H.H.	9794	1502	1506	18	75	7	967	1009	4711	عدد الأسر
No. of H.H. Members	38254	3933	4669	61	306	31	4160	4460	20635	عدد الأفراد

جدول 2-24 : النسبة المئوية للأسر الحائزة للأجهزة والأدوات المنزلية طبقا للحالة العملية لرب الأسرة - ريف الجمهورية

Table 2-24 : Percentage of Households Possessing Equipments \ Appliances by Employment Status of H.H. Head - Rural Egypt

Available Household Equipments \ Appliances	Employment Status of H.H. Head									الأجهزة والأدوات المنزلية المتوفرة لدى الأسرة
	الحالة العملية لرب الأسرة									
	الإجمالي Total	خارج القوي البشرية Outside Manpower	خارج قوة العمل Outside Labour Force	متعطل لم يسبق له العمل Never Worked Unemployed	متعطل سبق له العمل Ever Worked Unemployed	يعمل لدى الأسرة بدون أجر Unpaid Family worker	يعمل لحسابه ولا يستخدم أحد Own Account Worker	صاحب عمل يديره ويستخدم آخرين Employer	يعمل بأجر نقدي Wage Worker	
Refrigerator	96.2	88.8	94.4	100.0	96.4	92.3	97.0	97.0	97.6	ثلاجة
Freezer	20.0	12.7	18.9	27.7	27.7	17.5	18.3	21.9	21.4	دب فريزر
Stove (Electric/Gas)	91.7	84.4	92.8	100.0	89.2	88.3	91.1	90.5	93.3	موقد (بوتاجاز/كهرباء / غاز)
Oven (Gas/Electric)	53.6	40.1	57.0	72.9	50.0	71.9	55.0	56.7	53.7	فرن (بوتاجاز / كهرباء)
Microwave/Grill	4.6	1.5	3.5	12.7	12.6	5.6	4.3	4.2	5.6	ميكروويف / شواية
Manual Washing Machine	58.0	59.9	58.1	37.0	35.2	66.5	60.8	63.0	55.4	غسالة ملابس كهربائية عادية
Half Automatic Washing Machine	29.2	14.7	27.3	52.8	38.4	22.3	30.2	26.6	33.2	غسالة ملابس نصف اوتوماتيك
Automatic Washing Machine	16.2	9.3	14.9	30.3	29.5	19.6	14.1	14.7	18.7	غسالة ملابس اوتوماتيك
Electric Dish Washer	0.1	0.0	0.1	0.0	0.0	0.0	0.0	0.2	0.2	غسالة أطباق كهربائية
Water Heater (Electric /Gas)	48.1	36.0	51.9	74.9	67.4	39.8	46.3	45.2	50.6	سخان مياه (بوتاجاز / كهرباء / غاز)
Vacuum Cleaner	16.0	5.8	14.1	35.1	32.9	14.5	15.6	12.6	19.6	مكنسة كهربائية
Air Conditioner	6.4	4.5	8.0	12.7	23.5	4.3	5.3	5.7	6.6	جهاز تكييف
Electric Fan/Hood	95.0	88.7	95.2	95.0	100.0	99.2	95.5	94.9	96.0	مروحة كهربائية / شفاط
Heater (Electric \ Gas\ Kerosene)	5.7	2.2	5.3	0.0	11.2	11.7	3.8	4.9	7.1	دفاية (كهربائية/غاز/كيروسين)
Electric Iron	61.8	35.6	56.0	86.1	72.5	67.9	62.0	56.0	70.3	مكواه كهربائية
Color T.V / LCD.	95.1	87.7	94.7	95.3	96.4	98.4	95.5	96.1	96.2	تلفزيون ملون / شاشة LCD
Black & White T.V.	0.8	1.7	0.5	0.0	0.0	0.8	1.2	0.8	0.5	تلفزيون ابيض واسود
Video / DVD	0.1	0.0	0.1	0.0	0.0	0.0	0.0	0.1	0.1	فيديو / دي في دي
Radio Cassette	10.6	13.6	11.4	16.4	6.2	3.3	10.4	10.8	9.8	كاسيت عادي/ستريو/راديو
MP3 / MP4 / MP5	1.0	0.2	0.7	3.2	3.1	0.0	0.9	0.3	1.5	جهاز استعراض الأغاني
Dish \ Dish Connection	93.9	86.1	93.1	94.2	96.4	89.6	94.3	94.6	95.3	دش / توصيلة دش
Personal Computer / Laptop	11.9	4.6	8.8	5.7	23.4	9.6	10.3	11.0	14.8	كمبيوتر شخصي / لاب توب
Ipad / Tablet	1.9	0.5	2.7	5.2	7.0	3.9	1.1	2.1	2.0	ايباد / تايلت
Camera	0.2	0.2	0.3	0.0	0.0	0.0	0.3	0.4	0.0	كاميرا عادية
Digital Camera / Video Camera	0.1	0.0	0.1	0.0	0.0	0.0	0.1	0.2	0.1	كاميرا رقمية (ديجيتال) / كاميرا فيديو
Sewing Machine	1.4	1.0	1.3	1.3	3.6	0.0	1.7	1.2	1.4	ماكينة خياطة
kitchen Machine	2.6	1.2	2.3	3.4	10.1	2.8	2.0	2.1	3.3	كنتشن ماشين
Mixer \Chopper	90.6	74.7	87.6	100.0	92.6	90.1	91.1	92.3	93.8	خلاط / مفرمة
Filter	15.2	12.8	17.1	40.5	23.6	9.6	13.6	15.7	15.2	فلتر مياه
Private Car	2.8	1.5	1.6	0.0	8.6	4.4	2.2	4.4	3.0	سيارة ركوب خاصة
Bicycle	5.7	2.6	5.2	0.0	6.2	0.0	6.4	4.3	6.8	دراجة
Motorcycle\ Vespa	12.9	3.3	5.9	0.0	12.5	13.2	11.1	17.6	15.5	موتوسيكل/فيسبا
Telephone Line	14.0	16.8	18.1	8.4	37.0	20.1	12.1	14.1	12.5	خط تليفون عادي
Mobile Line	68.7	62.9	57.2	26.0	42.3	70.0	73.5	72.8	71.0	خط تليفون محمول
Smart mobile	57.1	29.5	59.6	86.3	88.1	53.8	56.1	55.9	62.2	تليفون محمول سمارت (متقدم)
Internet / Internet Connection / Router	33.3	15.9	40.7	69.7	66.6	46.3	32.0	32.6	34.6	انترنت / وصلة انترنت / راوتر
Coldair / Water Cooler	1.4	1.4	1.7	3.2	6.2	0.0	1.1	1.3	1.4	مبرد مياه / كولدبير
Electric Generator	0.8	0.3	0.8	0.0	3.1	0.0	0.6	0.8	1.0	مولد كهربائي
No. of H.H.	12376	1166	1718	26	35	32	1284	2101	6012	عدد الأسر
No. of H.H. Members	51525	2933	5354	82	153	137	5627	9279	27960	عدد الأفراد

جدول 2-25 : النسبة المئوية للأسر الحائزة للأجهزة والأدوات المنزلية طبقا للمهنة الرئيسية لرب الأسرة - جملة الجمهورية

Table 2-25 : Percentage of Households Possessing Equipments \ Appliances by Main Occupation of H.H. Head - Total Egypt

Available Household Equipments \ Appliances	Main Occupation of H.H. head											الأجهزة والأدوات المنزلية المتوفرة لدى الأسرة
	الإجمالي	أفراد لا ينطبق عليهم بيان المهنة	عمال المهن الأولية	عمال تشغيل المصانع ومشغلو الماكينات وعمال تجميع مكونات الإنتاج	الحرفيون ومن إليهم	العمال المهرة في الزراعة والصيد	العمالون في مجال الخدمات والمبيعات	الكتبة	الفنيون ومساعدو الأخصائيين	الأخصائيون (أصحاب المهن العلمية)	المديرون	
	Total	N/A	Elementary Occupations	Plant and Machine Operators and Assemblers	Craft and Related Trades Workers	Skilled Agricultural, Forestry and Fishery Workers	Services and Sales Workers	Clerical Support Workers	Technicians and Associate Professionals	Professionals	Managers	
Refrigerator	97.1	95.2	96.8	98.7	97.8	95.4	97.3	99.8	99.4	99.4	99.5	ثلاجة
Freezer	21.7	20.6	11.1	20.0	15.8	12.7	21.0	28.7	30.6	39.6	40.7	دبب فريزر
Stove (Electric/Gas)	93.5	92.8	92.0	94.6	94.9	88.3	93.2	96.8	96.7	96.9	96.8	موقد (بوتاجاز/كهرباء / غاز)
Oven (Gas/Electric)	39.5	34.3	36.9	41.0	37.5	53.3	38.1	37.6	43.0	36.9	42.5	فرن (بوتاجاز / كهرباء)
Microwave/Grill	7.3	6.5	3.1	6.2	5.2	1.9	7.2	7.5	11.4	17.7	17.7	ميكروويف / شواية
Manual Washing Machine	43.8	41.9	56.7	41.4	47.3	71.2	44.6	29.1	29.2	18.9	26.1	غسالة ملابس كهربائية عادية
Half Automatic Washing Machine	28.6	22.7	31.9	38.4	36.1	21.4	30.1	37.6	32.3	26.8	29.6	غسالة ملابس نصف اوتوماتيك
Automatic Washing Machine	30.0	31.4	14.3	27.2	21.3	7.2	28.8	40.8	47.4	62.0	51.8	غسالة ملابس اوتوماتيك
Electric Dish Washer	1.0	1.4	0.0	0.2	0.1	0.1	0.6	0.3	1.3	3.1	3.0	غسالة أطباق كهربائية
Water Heater (Electric /Gas)	61.4	62.1	48.1	64.3	56.7	30.4	60.7	80.1	81.7	88.0	87.1	سخان مياه (بوتاجاز / كهرباء / غاز)
Vacuum Cleaner	23.4	21.1	10.3	24.2	17.9	6.5	22.0	31.2	36.2	53.5	44.9	مكنسة كهربائية
Air Conditioner	13.8	16.1	3.8	8.9	5.6	2.8	12.4	18.7	22.2	33.9	32.4	جهاز تكييف
Electric Fan/Hood	95.5	94.3	95.5	96.6	96.3	92.4	95.4	98.4	98.4	98.5	98.1	مروحة كهربائية / شفاط
Heater (Electric \ Gas \ Kerosene)	7.0	6.2	4.5	5.9	5.6	2.5	6.2	8.9	12.5	14.8	14.7	دفاية (كهربائية/غاز/كيروسين)
Electric Iron	67.6	58.2	57.5	76.0	69.4	46.4	68.8	87.5	88.6	93.1	85.6	مكواه كهربائية
Color T.V / LCD.	96.1	94.2	95.6	98.1	96.4	93.8	96.6	97.9	98.9	98.8	98.4	تلفزيون ملون / شاشة LCD
Black & White T.V.	0.7	1.0	0.4	0.3	0.9	1.0	0.5	0.4	0.5	0.2	0.6	تلفزيون ابيض واسود
Video / DVD	0.2	0.4	0.0	0.1	0.0	0.0	0.1	0.0	0.5	0.1	1.0	فيديو / دي في دي
Radio Cassette	11.8	14.5	10.1	9.1	9.6	8.1	10.5	12.7	13.9	15.4	15.2	كاسيت عادي/ستريو/راديو
MP3 / MP4 / MP5	1.3	0.8	1.4	1.6	1.3	0.4	1.5	1.3	3.2	2.0	1.6	جهاز استعراض الأغاني
Dish \ Dish Connection	94.4	92.1	93.9	95.7	95.5	92.5	94.9	96.8	97.9	96.9	96.5	دش / توصيلة دش
Personal Computer / Labtop	18.1	13.7	10.1	14.4	13.2	4.7	16.7	29.8	29.0	49.6	40.1	كمبيوتر شخصي / لاب توب
Ipad / Tablet	3.0	3.0	0.5	1.7	1.4	0.8	2.3	4.1	6.0	8.4	8.7	ايباد / تابلت
Camera	0.2	0.2	0.3	0.0	0.1	0.1	0.3	0.2	0.5	0.3	0.6	كاميرا عادية
Digital Camera / Video Camera	0.4	0.4	0.0	0.1	0.0	0.0	0.4	0.1	0.7	1.1	2.3	كاميرا رقمية (ديجيتال) / كاميرا فيديو
Sewing Machine	1.6	1.9	1.0	1.6	1.8	0.9	1.5	2.1	1.3	2.1	1.9	ماكينة خياطة
kitchen Machine	3.7	3.6	1.8	3.3	2.2	1.3	3.0	4.2	5.1	9.8	8.7	كثشن ماشين
Mixer \Chopper	92.3	87.7	90.7	96.3	94.1	88.7	93.5	96.9	98.6	97.1	97.4	خلاط / مفرمة
Filter	18.9	19.3	9.6	15.8	12.1	8.0	18.4	26.2	27.1	37.9	36.0	فلتر مياه
Private Car	6.7	6.1	1.3	2.4	2.1	1.2	5.4	8.0	11.2	23.4	23.6	سيارة ركوب خاصة
Bicycle	4.8	2.8	5.1	3.8	5.6	4.1	5.8	5.9	8.8	7.2	6.8	دراجة
Motorcycle\ Vespa	9.5	3.2	7.8	6.8	13.1	11.9	11.5	12.9	15.1	12.2	15.0	موتوسيكل/فيسبا
Telephone Line	23.6	31.7	7.2	14.1	12.0	6.8	19.6	33.9	30.7	47.8	45.2	خط تلفون عادي
Mobile Line	63.0	59.0	77.6	66.6	71.3	79.9	64.7	54.0	53.1	38.8	48.8	خط تلفون محمول
Smart mobile	64.3	56.5	53.7	68.4	60.7	41.1	68.9	85.6	86.7	91.0	88.6	تلفون محمول سمارت (متقدم)
Internet / Internet Connection / Router	42.8	41.0	28.4	39.8	33.2	21.5	43.0	60.0	60.5	75.5	71.7	انترنت / وصلة انترنت / راوتر
Coldair / Water Cooler	2.8	3.7	1.0	1.6	1.0	0.7	2.0	2.6	3.3	8.0	6.8	مبرد مياه / كولددير
Electric Generator	0.5	0.3	0.2	0.5	0.5	0.4	0.3	0.4	0.4	1.5	1.5	مولد كهربائي
No. of H.H.	22170	5936	616	1842	2865	2964	3453	848	1043	1782	821	عدد الأسر
No. of H.H. Members	89779	17032	2805	8441	13150	13120	15125	3817	4762	7835	3694	عدد الأفراد

جدول 2-26 : النسبة المئوية للأسر الحائزة للأجهزة والأدوات المنزلية طبقا للمهنة الرئيسية لرب الأسرة - حضر الجمهورية

Table 2-26 : Percentage of Households Possessing Equipments \ Appliances by Main Occupation of H.H. Head - Urban Egypt

Available Household Equipment \ Appliances	Main Occupation of H.H. head											الأجهزة والأدوات المنزلية المتوفرة لدى الأسرة
	الإجمالي Total	أفراد لا ينطبق عليهم بيان المهنة N/A	عمال المهن الأولية Elementary Occupations	عمال تشغيل المصانع ومشغلو الماكينات وعمال تجميع مكونات الإنتاج Plant and Machine Operators and Assemblers	الحرفيون ومن إليهم Craft and Related Trades Workers	العمال المهرة في الزراعة والصيد Skilled Agricultural, Forestry and Fishery Workers	العمالون في مجال الخدمات والمبيعات Services and Sales Workers	الكتبة Clerical Support Workers	الفنيون ومساعدو الأخصائيين Technicians and Associate Professionals	الأخصائيون (أصحاب المهن العلمية) Professionals	المديرون Managers	
Refrigerator	98.3	98.1	98.0	99.1	97.8	96.7	97.1	99.7	99.3	99.5	99.9	ثلاجة
Freezer	23.8	24.6	5.5	16.3	13.4	13.4	20.4	26.8	27.4	42.0	42.0	ديب فريزر
Stove (Electric/Gas)	95.7	96.0	93.1	96.8	95.5	87.2	94.6	97.7	97.7	97.4	97.5	موقد (بوتاجاز / كهرباء / غاز)
Oven (Gas/Electric)	21.7	18.8	23.5	23.3	19.2	47.2	20.6	20.2	21.6	21.3	26.7	فرن (بوتاجاز / كهرباء)
Microwave/Grill	10.6	10.0	2.2	3.6	4.9	2.5	10.6	8.7	12.7	23.0	24.8	ميكروويف / شواية
Manual Washing Machine	25.8	25.8	48.1	29.4	32.4	61.0	27.6	15.6	14.9	8.4	13.3	غسالة ملابس كهربائية عادية
Half Automatic Washing Machine	27.8	22.9	32.9	36.8	39.8	28.2	28.7	35.1	24.3	16.7	27.5	غسالة ملابس نصف اوتوماتيك
Automatic Washing Machine	47.4	49.4	19.2	37.8	30.2	10.9	43.6	52.7	64.1	78.2	63.5	غسالة ملابس اوتوماتيك
Electric Dish Washer	2.0	2.7	0.0	0.2	0.2	0.2	1.0	0.6	2.0	5.3	4.8	غسالة أطباق كهربائية
Water Heater (Electric /Gas)	78.1	77.9	60.1	76.9	71.1	40.1	74.6	87.0	91.3	95.6	94.0	سخان مياه (بوتاجاز / كهرباء / غاز)
Vacuum Cleaner	32.8	30.8	11.9	25.0	17.8	10.5	29.7	38.4	43.0	63.8	53.1	مكنسة كهربائية
Air Conditioner	23.3	25.1	6.5	12.4	7.8	2.8	20.0	25.6	29.0	47.8	44.6	جهاز تكييف
Electric Fan/Hood	96.2	95.9	95.6	96.2	96.5	89.4	95.1	99.2	98.9	97.8	97.7	مروحة كهربائية / شفاط
Heater (Electric \ Gas \ Kerosene)	8.6	8.3	2.8	6.2	5.3	2.5	7.1	8.6	11.9	15.6	17.0	دفاية (كهربائية/غاز/كبروسين)
Electric Iron	74.8	67.9	58.7	77.8	72.5	52.2	72.3	87.9	89.7	94.1	86.8	مكواه كهربائية
Color T.V / LCD.	97.3	96.4	95.8	98.7	96.5	94.4	97.4	97.9	99.3	99.1	98.6	تلفزيون ملون / شاشة LCD
Black & White T.V.	0.6	1.1	0.4	0.0	0.8	0.7	0.5	0.5	0.3	0.3	0.6	تلفزيون ابيض واسود
Video / DVD	0.4	0.7	0.0	0.2	0.0	0.0	0.3	0.0	0.7	0.2	1.1	فيديو / دي في دي
Radio Cassette	13.4	16.5	9.6	8.6	11.0	7.2	11.1	12.0	14.5	16.1	16.1	كاسيت عادي/ستريو/راديو
MP3 / MP4 / MP5	1.6	1.1	2.7	1.6	1.3	0.6	1.6	1.0	3.5	2.9	2.0	جهاز استعراض الأغاني
Dish \ Dish Connection	95.0	93.8	96.2	95.4	95.8	93.4	94.2	96.1	97.3	96.5	96.0	دش / توصيلة دش
Personal Computer / Labtop	25.8	20.1	11.5	19.6	17.6	6.4	22.0	35.0	33.3	56.9	46.2	كمبيوتر شخصي / لاب توب
Ipad / Tablet	4.5	4.1	1.1	1.6	2.0	0.7	3.5	5.1	7.6	9.8	10.6	ايباد / تابلت
Camera	0.3	0.2	0.6	0.0	0.1	0.0	0.5	0.3	0.6	0.4	0.4	كاميرا عادية
Digital Camera / Video Camera	0.7	0.7	0.0	0.0	0.0	0.0	0.5	0.2	1.2	1.7	3.6	كاميرا رقمية (ديجيتال) / كاميرا فيديو
Sewing Machine	2.0	2.6	2.2	1.8	2.0	0.6	1.9	1.9	1.2	1.7	1.1	ماكينة خياطة
Kitchen Machine	5.1	5.3	0.6	2.2	1.6	1.0	4.3	4.4	5.7	12.1	11.0	كوتشن ماشين
Mixer \Chopper	94.5	92.6	93.2	96.8	94.6	89.0	93.6	97.4	98.8	96.9	98.1	خلاط / مفرمة
Filter	23.6	22.9	10.7	18.0	14.8	7.6	20.6	27.1	28.9	41.8	41.3	فلتر مياه
Private Car	11.7	10.6	2.1	3.7	2.9	1.5	8.4	10.0	16.8	31.8	31.2	سيارة ركوب خاصة
Bicycle	3.8	1.6	3.3	3.6	5.6	6.5	4.5	3.2	7.7	4.2	4.8	دراجة
Motorcycle\ Vespa	5.2	1.6	5.3	4.2	8.8	13.1	6.5	5.7	6.8	4.2	7.7	موتوسيكل/فيسبا
Telephone Line	35.8	45.4	9.9	21.2	17.8	8.1	27.9	39.2	41.2	58.1	52.5	خط تلفون عادي
Mobile Line	55.7	58.8	76.4	63.2	66.0	81.0	56.4	45.8	46.0	29.4	39.7	خط تلفون محمول
Smart mobile	73.4	64.9	57.2	72.7	69.0	42.3	74.7	87.4	91.6	94.6	92.5	تلفون محمول سمارت (متقدم)
Internet / Internet Connection / Router	54.9	50.7	32.5	47.3	41.6	26.2	53.2	67.5	69.9	83.6	79.5	انترنت / وصلة انترنت / راوتر
Coldair / Water Cooler	4.6	5.7	1.1	1.9	0.8	0.4	2.9	3.7	3.9	11.7	9.5	مبرد مياه / كولدير
Electric Generator	0.1	0.1	0.0	0.1	0.2	0.0	0.0	0.5	0.0	0.3	0.2	مولد كهربائي
No. of H.H.	9794	3026	276	782	1196	417	1604	454	510	1039	492	عدد الأسر
No. of H.H. Members	38254	8663	1255	3494	5391	1906	6807	1984	2275	4318	2163	عدد الأفراد

جدول 2-27 : النسبة المئوية للأسر الحائزة للأجهزة والأدوات المنزلية طبقا للمهنة الرئيسية لرب الأسرة - ريف الجمهورية

Table 2-27 : Percentage of Households Possessing Equipments \ Appliances by Main Occupation of H.H. Head - Rural Egypt

Available Household Equipment \ Appliances	Main Occupation of H.H. head											الأجهزة والأدوات المنزلية المتوفرة لدى الأسرة
	الإجمالي	أفراد لا ينطبق عليهم بيان المهنة	عمال المهن الأولية	عمال تشغيل المصانع ومشغلو الماكينات وعمال تجميع مكونات الإنتاج	الحرفيون ومن إليهم	العمال المهرة في الزراعة والصيد	العمالون في مجال الخدمات والمبيعات	الكتبة	الفنيون ومساعدو الأخصائيين	الأخصائيون (العلمية)	المديرون	
	Total	N/A	Elementary Occupations	Plant and Machine Operators and Assemblers	Craft and Related Trades Workers	Skilled Agricultural, Forestry and Fishery Workers	Services and Sales Workers	Clerical Support Workers	Technicians and Associate Professionals	Professionals	Managers	
Refrigerator	96.2	92.2	95.9	98.4	97.8	95.2	97.5	99.9	99.6	99.3	98.8	ثلاجة
Freezer	20.0	16.5	15.7	22.7	17.5	12.5	21.5	31.0	33.6	36.2	38.7	دبيب فريزر
Stove (Electric/Gas)	91.7	89.5	91.2	93.1	94.4	88.5	91.9	95.7	95.7	96.1	95.8	موقد (بوتاجاز/كهرباء / غاز)
Oven (Gas/Electric)	53.6	50.4	47.7	54.0	50.6	54.3	53.3	57.7	63.5	58.5	66.2	فرن (بوتاجاز / كهرباء)
Microwave/Grill	4.6	2.8	3.8	8.2	5.4	1.8	4.2	6.1	10.2	10.4	6.9	ميكروويف / شواية
Manual Washing Machine	58.0	58.6	63.6	50.3	57.9	72.8	59.2	44.6	42.8	33.7	45.1	غسالة ملابس كهربائية عادية
Half Automatic Washing Machine	29.2	22.5	31.0	39.5	33.4	20.3	31.2	40.4	40.0	41.0	32.7	غسالة ملابس نصف اوتوماتيك
Automatic Washing Machine	16.2	12.8	10.4	19.4	14.9	6.5	15.9	27.0	31.3	39.3	34.4	غسالة ملابس اوتوماتيك
Electric Dish Washer	0.1	0.1	0.0	0.1	0.1	0.1	0.2	0.0	0.6	0.2	0.3	غسالة أطباق كهربائية
Water Heater (Electric /Gas)	48.1	45.7	38.4	55.0	46.5	28.8	48.7	72.1	72.5	77.4	76.8	سخان مياه (بوتاجاز / كهرباء / غاز)
Vacuum Cleaner	16.0	11.0	9.0	23.6	17.9	5.8	15.3	23.0	29.7	39.0	32.7	مكنسة كهربائية
Air Conditioner	6.4	6.6	1.6	6.3	4.1	2.8	5.7	10.8	15.7	14.4	14.1	جهاز تكييف
Electric Fan/Hood	95.0	92.6	95.4	96.9	96.1	92.9	95.6	97.5	98.0	99.4	98.8	مروحة كهربائية / شفاط
Heater (Electric \ Gas\ Kerosene)	5.7	4.0	5.9	5.6	5.8	2.5	5.4	9.1	13.1	13.8	11.3	دفاية (كهربائية/غاز/كبروسين)
Electric Iron	61.8	48.1	56.4	74.6	67.1	45.5	65.8	87.2	87.4	91.8	83.9	مكواه كهربائية
Color T.V / LCD.	95.1	91.9	95.5	97.6	96.4	93.8	95.8	98.0	98.5	98.5	98.1	تلفزيون ملون / شاشة LCD
Black & White T.V.	0.8	1.0	0.4	0.4	1.0	1.1	0.5	0.3	0.7	0.2	0.5	تلفزيون ابيض واسود
Video / DVD	0.1	0.1	0.0	0.0	0.0	0.0	0.0	0.0	0.3	0.0	0.8	فيديو / دي في دي
Radio Cassitte	10.6	12.3	10.4	9.5	8.7	8.2	9.9	13.5	13.3	14.4	13.9	كاسيت عادي/استريو/راديو
MP3 / MP4 / MP5	1.0	0.5	0.4	1.7	1.4	0.4	1.3	1.8	3.0	0.8	1.0	جهاز استعراض الأغاني
Dish \ Dish Connection	93.9	90.3	92.0	95.9	95.2	92.4	95.5	97.6	98.5	97.4	97.1	دش / توصيلة دش
Personal Computer / Labtop	11.9	7.1	9.0	10.6	10.0	4.4	12.1	23.8	24.8	39.3	31.0	كمبيوتر شخصي / لاب توب
Ipad / Tablet	1.9	1.9	0.0	1.8	1.0	0.8	1.2	2.8	4.5	6.4	5.9	ايباد / تابلت
Camera	0.2	0.3	0.0	0.0	0.1	0.1	0.1	0.0	0.4	0.1	1.0	كاميرا عادية
Digital Camera / Video Camera	0.1	0.0	0.0	0.1	0.0	0.1	0.3	0.0	0.3	0.3	0.4	كاميرا رقمية (ديجيتال) / كاميرا فيديو
Sewing Machine	1.4	1.2	0.0	1.4	1.7	1.0	1.1	2.4	1.4	2.6	3.0	ماكينة خياطة
kitchen Machine	2.6	1.8	2.8	4.1	2.7	1.3	1.9	4.0	4.5	6.4	5.4	كتشن ماشين
Mixer \Chopper	90.6	82.5	88.6	95.9	93.7	88.7	93.5	96.3	98.5	97.4	96.3	خلاط / مفرمة
Filter	15.2	15.6	8.7	14.3	10.2	8.0	16.5	25.1	25.4	32.4	28.0	فلتر مياه
Private Car	2.8	1.6	0.6	1.4	1.5	1.1	2.8	5.7	5.8	11.8	12.3	سيارة ركوب خاصة
Bicycle	5.7	4.1	6.6	3.9	5.6	3.7	7.0	9.1	9.8	11.3	9.8	دراجة
Motorcycle\ Vespa	12.9	4.8	9.9	8.7	16.2	11.7	15.9	21.1	22.9	23.5	25.9	موتوسيكل/فيسبا
Telephone Line	14.0	17.5	5.0	8.9	7.8	6.6	12.4	27.8	20.7	33.4	34.4	خط تلفون عادي
Mobile Line	68.7	59.2	78.7	69.1	75.2	79.7	71.9	63.5	59.8	52.0	62.3	خط تلفون محمول
Smart mobile	57.1	47.8	50.9	65.3	54.8	40.9	63.9	83.5	82.0	85.8	82.8	تلفون محمول سمارت (متقدم)
Internet / Internet Connection / Router	33.3	31.0	25.0	34.3	27.3	20.7	34.2	51.4	51.4	64.1	60.0	انترنت / وصلة انترنت / راوتر
Coldair / Water Cooler	1.4	1.6	0.9	1.5	1.2	0.7	1.1	1.5	2.7	2.9	2.7	مبرد مياه / كولددير
Electric Generator	0.8	0.6	0.4	0.7	0.7	0.5	0.6	0.3	0.8	3.3	3.4	مولد كهربائي
No. of H.H.	12376	2910	340	1061	1669	2546	1849	394	533	744	329	عدد الأسر
No. of H.H. Members	51525	8369	1550	4947	7759	11214	8318	1833	2487	3517	1531	عدد الأفراد

جدول 2-31 : النسبة المئوية للأسر الحائزة للأجهزة والأدوات المنزلية طبقا للقطاع الرئيسي لرب الأسرة - جملة الجمهورية

Table 2-31 : Percentage of Households Possessing Equipments \ Appliances by Main Sector of H.H. Head - Total Egypt

Available Household Equipments \ Appliances	Main Sector of H.H. Head								الأجهزة والأدوات المنزلية المتوفرة لدي الأسرة
	القطاع الرئيسي لرب الأسرة								
	الإجمالي Total	أفراد لا ينطبق عليهم بيان القطاع N / A	أخري Others	خاص خارج المنشآت Private Outside Establishments	خاص عادي Private	خاص استثماري Private Investment	عام/ أعمال عام Public/ Public Business	حكومي Governmental	
Refrigerator	97.1	95.2	99.5	96.4	98.1	99.4	99.2	99.2	ثلاجة
Freezer	21.7	20.6	16.7	13.8	23.1	33.3	36.4	31.1	دبيب فريزر
Stove (Electric/Gas)	93.5	92.8	96.5	90.8	95.0	97.6	97.5	95.1	موقد (بوتاجاز/كهرباء / غاز)
Oven (Gas/Electric)	39.5	34.3	37.6	46.9	34.5	34.0	42.2	45.6	فرن (بوتاجاز / كهرباء)
Microwave/Grill	7.3	6.5	11.4	3.2	9.9	18.7	12.7	8.3	ميكروويف / شواية
Manual Washing Machine	43.8	41.9	29.5	60.7	36.1	21.1	26.6	37.9	غسالة ملابس كهربائية عادية
Half Automatic Washing Machine	28.6	22.7	26.6	28.2	32.2	30.6	31.3	32.4	غسالة ملابس نصف اوتوماتيك
Automatic Washing Machine	30.0	31.4	51.7	13.0	36.6	55.6	51.9	37.1	غسالة ملابس اوتوماتيك
Electric Dish Washer	1.0	1.4	2.0	0.1	1.2	3.3	1.0	0.9	غسالة أطباق كهربائية
Water Heater (Electric /Gas)	61.4	62.1	77.0	41.5	69.5	84.7	82.2	72.9	سخان مياه (بوتاجاز / كهرباء / غاز)
Vacuum Cleaner	23.4	21.1	40.7	11.5	29.9	47.6	41.7	29.5	مكنسة كهربائية
Air Conditioner	13.8	16.0	22.4	4.4	15.8	26.9	25.2	19.1	جهاز تكييف
Electric Fan/Hood	95.5	94.3	97.3	94.1	96.4	98.5	99.0	97.6	مروحة كهربائية / شفاط
Heater (Electric \ Gas\ Kerosene)	7.0	6.2	10.7	3.8	8.1	15.0	12.9	9.6	دفاية (كهربائية/غاز/كيروسين)
Electric Iron	67.6	58.2	85.0	56.9	74.4	89.7	88.3	83.7	مكواه كهربائية
Color T.V / LCD.	96.1	94.2	97.5	95.2	97.4	98.4	97.7	98.0	تليفزيون ملون / شاشة LCD
Black & White T.V.	0.7	1.0	0.5	0.8	0.6	0.4	0.8	0.3	تليفزيون ابيض واسود
Video / DVD	0.2	0.4	0.0	0.0	0.2	0.3	0.3	0.2	فيديو / دي في دي
Radio Cassitte	11.8	14.5	11.1	9.0	10.6	12.4	14.7	13.7	كاسيت عادي/استريو/راديو
MP3 / MP4 / MP5	1.3	0.8	0.6	0.7	1.9	3.2	3.7	1.1	جهاز استعراض الأغاني
Dish \ Dish Connection	94.4	92.0	96.4	93.9	95.5	96.1	96.3	96.7	دش / توصيلة دش
Personal Computer / Labtop	18.1	13.7	29.9	7.8	21.1	33.4	34.8	33.1	كمبيوتر شخصي / لاب توب
Ipad / Tablet	3.0	3.0	6.0	1.1	3.3	9.2	8.3	4.1	ايباد / تابلت
Camera	0.2	0.2	0.0	0.1	0.3	0.3	0.3	0.2	كاميرا عادية
Digital Camera / Video Camera	0.4	0.4	0.0	0.0	0.6	1.1	1.3	0.4	كاميرا رقمية (ديجيتال) / كاميرا فيديو
Sewing Machine	1.6	1.9	0.8	1.1	1.7	1.7	1.8	2.0	ماكينة خياطة
kitchen Machine	3.7	3.6	9.0	1.6	4.9	11.4	4.4	4.3	كنشن ماشين
Mixer \Chopper	92.3	87.7	98.6	91.3	94.6	95.4	97.1	97.1	خلاط / مفرمة
Filter	18.9	19.3	29.7	10.1	20.3	30.9	31.7	27.1	فلتر مياه
Private Car	6.7	6.1	16.3	1.6	8.3	16.9	15.8	10.8	سيارة ركوب خاصة
Bicycle	4.8	2.8	8.0	3.8	5.1	7.1	8.6	8.8	دراجة
Motorcycle\ Vespa	9.5	3.3	4.7	10.2	10.2	8.0	11.5	18.3	موتوسيكل/فيسبا
Telephone Line	23.6	31.7	33.7	8.7	23.0	35.7	36.1	32.6	خط تليفون عادي
Mobile Line	63.0	59.0	53.1	76.6	58.8	44.6	49.3	59.0	خط تليفون محمول
Smart mobile	64.3	56.5	75.1	49.8	72.6	85.2	86.9	82.0	تليفون محمول سمارت (متقدم)
Internet / Internet Connection / Router	42.8	41.0	58.8	26.8	48.1	61.9	64.9	57.8	انترنت / وصلة انترنت / راوتر
Coldair / Water Cooler	2.8	3.7	0.0	1.0	3.0	5.8	4.9	3.5	مبرد مياه / كولددير
Electric Generator	0.5	0.3	1.8	0.4	0.4	0.5	1.1	1.2	مولد كهربائي
No. of H.H.	22170	5947	71	5835	6003	495	612	3208	عدد الأسر
No. of H.H. Members	89779	17084	312	26260	26119	2228	2782	14995	عدد الأفراد

جدول 2-32 : النسبة المئوية للأسر الحائزة للأجهزة والأدوات المنزلية طبقا للقطاع الرئيسي لرب الأسرة - حضر الجمهورية

Table 2-32 : Percentage of Households Possessing Equipments \ Appliances by Main Sector of H.H. Head - Urban Egypt

Available Household Equipments \ Appliances	القطاع الرئيسي لرب الأسرة								الأجهزة والأدوات المنزلية المتوفرة لدي الأسرة
	Main Sector of H.H. Head								
	الإجمالي Total	أفراد لا ينطبق عليهم بيان القطاع N / A	أخري Others	خاص خارج المنشآت Private Outside Establishments	خاص عادي Private	خاص استثماري Private Investment	عام/ أعمال عام Public/ Public Business	حكومي Governmental	
Refrigerator	98.3	98.1	100.0	97.1	98.4	99.9	99.0	99.2	ثلاجة
Freezer	23.8	24.6	18.0	13.1	22.5	33.2	32.6	33.5	دبب فريزر
Stove (Electric/Gas)	95.7	96.0	96.4	92.8	96.0	99.4	98.0	96.4	موقد (بوتاجاز/كهرباء / غاز)
Oven (Gas/Electric)	21.7	18.8	25.3	28.1	19.8	17.1	22.9	25.7	فرن (بوتاجاز / كهرباء)
Microwave/Grill	10.6	10.0	11.6	2.8	12.4	22.0	16.5	12.9	ميكروويف / شواية
Manual Washing Machine	25.8	25.8	22.1	45.5	21.7	12.2	12.3	19.0	غسالة ملابس كهربائية عادية
Half Automatic Washing Machine	27.8	22.9	13.8	32.8	30.7	20.8	26.0	28.3	غسالة ملابس نصف اوتوماتيك
Automatic Washing Machine	47.4	49.4	68.3	23.0	49.0	71.6	64.8	57.0	غسالة ملابس اوتوماتيك
Electric Dish Washer	2.0	2.7	0.0	0.0	2.1	5.8	1.3	1.7	غسالة أطباق كهربائية
Water Heater (Electric /Gas)	78.1	77.9	89.4	59.7	80.7	94.2	89.1	87.7	سخان مياه (بوتاجاز / كهرباء / غاز)
Vacuum Cleaner	32.8	30.8	52.2	14.6	36.0	55.5	46.9	41.8	مكنسة كهربائية
Air Conditioner	23.3	25.1	28.9	7.6	23.0	40.3	34.1	31.5	جهاز تكييف
Electric Fan/Hood	96.2	95.9	99.1	94.1	96.3	98.1	98.8	97.9	مروحة كهربائية / شفاط
Heater (Electric \ Gas\ Kerosene)	8.6	8.3	5.9	4.0	9.2	14.2	13.2	10.8	دفاية (كهربائية/غاز/كيروسين)
Electric Iron	74.8	67.9	82.1	63.7	78.2	92.7	89.4	87.6	مكواه كهربائية
Color T.V / LCD.	97.3	96.4	97.7	96.4	98.0	99.2	96.8	98.4	تليفزيون ملون / شاشة LCD
Black & White T.V.	0.6	1.1	0.0	0.4	0.5	0.6	0.6	0.3	تليفزيون ابيض واسود
Video / DVD	0.4	0.7	0.0	0.1	0.3	0.6	0.5	0.3	فيديو / دي في دي
Radio Cassitte	13.4	16.6	12.0	10.7	10.9	11.8	14.3	15.2	كاسيت عادي/استريو/راديو
MP3 / MP4 / MP5	1.6	1.1	1.0	0.9	2.0	4.3	4.0	1.7	جهاز استعراض الأغاني
Dish \ Dish Connection	95.0	93.7	96.9	94.5	95.8	96.2	96.0	95.7	دش / توصيلة دش
Personal Computer / Laptop	25.8	20.1	38.8	13.0	27.2	43.4	40.1	42.6	كمبيوتر شخصي / لاب توب
Ipad / Tablet	4.5	4.1	4.0	1.9	4.2	14.3	8.8	6.0	ايباد / تايلت
Camera	0.3	0.2	0.0	0.0	0.4	0.5	0.1	0.5	كاميرا عادية
Digital Camera / Video Camera	0.7	0.7	0.0	0.1	1.0	2.0	1.5	0.6	كاميرا رقمية (ديجيتال) / كاميرا فيديو
Sewing Machine	2.0	2.6	0.5	1.4	1.8	3.0	2.0	1.6	ماكينة خياطة
kitchen Machine	5.1	5.3	11.4	0.6	6.2	12.6	3.8	6.1	كتنش ماشين
Mixer \Chopper	94.5	92.6	99.5	93.3	95.0	96.3	97.2	97.6	خلاط / مفرمة
Filter	23.6	22.8	40.4	13.8	23.1	38.4	36.2	30.9	فلتر مياه
Private Car	11.7	10.5	25.6	2.8	12.1	26.8	19.2	18.1	سيارة ركوب خاصة
Bicycle	3.8	1.6	1.9	4.3	4.2	5.3	6.4	6.3	دراجة
Motorcycle\ Vespa	5.2	1.6	0.5	7.2	6.1	3.6	6.4	8.4	موتوسيكل/فيسبا
Telephone Line	35.8	45.4	45.6	14.0	31.2	53.4	44.8	44.5	خط تليفون عادي
Mobile Line	55.7	58.8	47.0	72.9	50.5	37.6	40.0	49.4	خط تليفون محمول
Smart mobile	73.4	64.9	81.5	58.8	79.1	90.0	90.2	88.0	تليفون محمول سمارت (متقدم)
Internet / Internet Connection / Router	54.9	50.6	73.1	34.7	58.0	76.3	73.6	70.6	الانترنت / وصلة الانترنت / راوتر
Coldair / Water Cooler	4.6	5.7	0.0	1.0	4.5	8.9	6.7	5.3	مبرد مياه / كولددير
Electric Generator	0.1	0.1	0.0	0.1	0.1	0.0	0.0	0.4	مولد كهربائي
No. of H.H.	9794	3027	44	1559	3183	264	346	1371	عدد الأسر
No. of H.H. Members	38254	8673	191	6954	13580	1194	1572	6090	عدد الأفراد

جدول 2-33 : النسبة المئوية للأسر الحائزة للأجهزة والأدوات المنزلية طبقا للقطاع الرئيسي لرب الأسرة - ريف الجمهورية

Table 2-33 : Percentage of Households Possessing Equipments \ Appliances by Main Sector of H.H. Head - Rural Egypt

Available Household Equipments \ Appliances	Main Sector of H.H. Head								الأجهزة والأدوات المنزلية المتوفرة لدى الأسرة
	القطاع الرئيسي لرب الأسرة								
	الإجمالي Total	أفراد لا ينطبق عليهم بيان القطاع N / A	أخري Others	خاص خارج المنشآت Private Outside Establishments	خاص عادي Private	خاص استثماري Private Investment	عام/ أعمال عام Public/ Public Business	حكومي Governmental	
Refrigerator	96.2	92.2	98.7	96.2	97.7	98.7	99.4	99.2	ثلاجة
Freezer	20.0	16.5	14.6	14.0	23.7	33.5	41.2	29.2	دبيب فريزر
Stove (Electric/Gas)	91.7	89.5	96.6	90.1	93.8	95.6	96.9	94.2	موقد (بوتاجاز/كهرباء / غاز)
Oven (Gas/Electric)	53.6	50.3	57.2	53.7	51.1	53.3	67.2	60.5	فرن (بوتاجاز / كهرباء)
Microwave/Grill	4.6	2.8	11.2	3.4	7.1	14.9	7.8	4.8	ميكروويف / شواية
Manual Washing Machine	58.0	58.6	41.4	66.2	52.3	31.3	45.1	52.0	غسالة ملابس كهربائية عادية
Half Automatic Washing Machine	29.2	22.6	46.9	26.6	34.0	41.8	38.0	35.5	غسالة ملابس نصف اوتوماتيك
Automatic Washing Machine	16.2	12.8	25.2	9.3	22.5	37.3	35.2	22.2	غسالة ملابس اوتوماتيك
Electric Dish Washer	0.1	0.1	5.3	0.1	0.1	0.5	0.6	0.2	غسالة أطباق كهربائية
Water Heater (Electric /Gas)	48.1	45.8	57.1	34.8	57.0	73.8	73.3	62.0	سخان مياه (بوتاجاز / كهرباء / غاز)
Vacuum Cleaner	16.0	11.1	22.3	10.3	23.0	38.6	35.0	20.4	مكنسة كهربائية
Air Conditioner	6.4	6.6	12.0	3.2	7.6	11.5	13.7	9.8	جهاز تكييف
Electric Fan/Hood	95.0	92.6	94.4	94.0	96.6	99.0	99.1	97.3	مروحة كهربائية / شفاط
Heater (Electric \ Gas\ Kerosene)	5.7	4.0	18.3	3.7	6.9	15.8	12.4	8.7	دفاية (كهربائية/غاز/كيروسين)
Electric Iron	61.8	48.2	89.7	54.4	70.0	86.2	86.7	80.9	مكواه كهربائية
Color T.V / LCD.	95.1	91.9	97.3	94.7	96.7	97.5	98.9	97.7	تليفزيون ملون / شاشة LCD
Black & White T.V.	0.8	1.0	1.3	0.9	0.7	0.2	1.1	0.3	تليفزيون ابيض واسود
Video / DVD	0.1	0.1	0.0	0.0	0.1	0.0	0.0	0.1	فيديو / دي في دي
Radio Cassitte	10.6	12.3	9.7	8.4	10.2	13.2	15.3	12.6	كاسيت عادي/استريو/راديو
MP3 / MP4 / MP5	1.0	0.5	0.0	0.7	1.9	1.9	3.4	0.7	جهاز استعراض الأغاني
Dish \ Dish Connection	93.9	90.3	95.5	93.6	95.2	96.0	96.7	97.4	دش / توصيلة دش
Personal Computer / Labtop	11.9	7.1	15.6	6.0	14.3	21.9	27.9	26.1	كمبيوتر شخصي / لاب توب
Ipad / Tablet	1.9	1.8	9.2	0.8	2.3	3.4	7.6	2.8	ايباد / تايلت
Camera	0.2	0.3	0.0	0.1	0.2	0.0	0.5	0.0	كاميرا عادية
Digital Camera / Video Camera	0.1	0.0	0.0	0.0	0.2	0.0	1.0	0.2	كاميرا رقمية (ديجيتال) / كاميرا فيديو
Sewing Machine	1.4	1.2	1.4	1.0	1.5	0.4	1.6	2.3	ماكينة خياطة
kitchen Machine	2.6	1.8	5.3	1.9	3.5	10.1	5.3	2.9	كنشن ماشين
Mixer \Chopper	90.6	82.5	97.2	90.5	94.3	94.3	96.9	96.8	خلاط / مفرمة
Filter	15.2	15.7	12.6	8.8	17.1	22.5	25.9	24.2	فلتر مياه
Private Car	2.8	1.6	1.4	1.2	3.9	5.7	11.5	5.4	سيارة ركوب خاصة
Bicycle	5.7	4.1	17.8	3.7	6.1	9.1	11.5	10.7	دراجة
Motorcycle\ Vespa	12.9	4.9	11.4	11.3	14.7	13.0	18.1	25.7	موتوسيكل/فيسبا
Telephone Line	14.0	17.5	14.7	6.8	13.8	15.4	24.9	23.7	خط تليفون عادي
Mobile Line	68.7	59.2	62.8	77.9	68.2	52.6	61.3	66.2	خط تليفون محمول
Smart mobile	57.1	47.9	64.7	46.4	65.3	79.8	82.7	77.6	تليفون محمول سمارت (متقدم)
Internet / Internet Connection / Router	33.3	31.1	36.0	23.9	37.0	45.4	53.5	48.2	الانترنت / وصلة الانترنت / راوتر
Coldair / Water Cooler	1.4	1.6	0.0	1.0	1.3	2.3	2.5	2.1	مبرد مياه / كولددير
Electric Generator	0.8	0.6	4.6	0.4	0.8	1.2	2.5	1.9	مولد كهربائي
No. of H.H.	12376	2919	27	4276	2819	231	266	1836	عدد الأسر
No. of H.H. Members	51525	8411	120	19306	12538	1034	1210	8905	عدد الأفراد

الباب الثالث : الظروف السكنية للأسـرة

Section 3: Housing Conditions of Household

جدول 3-1 : التوزيع النسبي لأسر العينة طبقا لخصائص الظروف السكنية ، وفقا لحجم الأسرة - جملة الجمهورية

Table 3-1 : Percentage Distribution of Households by Housing Conditions, According to Household Size - Total Egypt

Characteristics of Housing Conditions	Household Size								خصائص الظروف السكنية
	الإجمالي Total	8 أفراد فأكثر 8 Persons or more	7 - 6 أفراد 6-7 Persons	5 أفراد 5 Persons	4 أفراد 4 Persons	3 أفراد 3 Persons	فردان 2 Persons	فرد واحد 1 Person	
1- Source of drinking water									
Public Network	91.8	90.2	90.3	91.4	92.5	92.4	92.4	92.5	1- مصدر مياه الشرب شبكة عامة
Pump	2.6	2.6	2.9	2.9	2.5	2.8	2.1	2.2	ظلمية
Others	5.5	7.2	6.7	5.6	5.0	4.8	5.5	5.3	أخري
Total	100	100	100	100	100	100	100	100	الجملة
2- Connection of dwellings with public water network									
Tap inside dwelling	94.8	92.7	93.7	95.2	95.3	95.5	95.7	92.6	2- اتصال المسكن بمرقف المياه حنفية داخل المسكن
Tap inside building	1.7	2.4	1.9	1.4	1.2	1.5	1.9	3.4	حنفية داخل المبنى
No connection	3.4	5.0	4.4	3.4	3.5	3.0	2.4	4.0	لا يوجد اتصال بالمرقف
Total	100	100	100	100	100	100	100	100	الجملة
3- Connection of dwellings with Sewerage system									
Public Network	58.1	30.4	48.5	58.7	60.9	60.8	62.1	65.6	3- اتصال المسكن بمرقف الصرف الصحي شبكة عامة
Local Network	9.0	4.8	7.8	9.2	10.0	9.1	9.1	8.5	شبكة أهلية
Tranch	20.0	32.7	26.2	20.7	17.9	18.1	17.2	15.4	ترنشن
Biara	10.8	29.0	15.4	9.2	9.1	10.2	9.4	8.8	بيارة
Others	2.1	3.1	2.1	2.3	2.0	1.7	2.2	1.7	أخري
Total	100	100	100	100	100	100	100	100	الجملة
4- Wall materials									
Brick & cement	94.2	92.6	92.6	94.8	95.7	93.9	94.4	92.1	4- المادة المصنوع منها جوائظ المسكن الطوب والاسمنت
Concrete	1.3	0.7	1.5	1.4	1.0	1.7	1.1	1.2	خرسانة
Stones	2.2	3.2	2.9	2.2	1.6	2.4	1.7	1.9	الحجارة
Mud brick	2.2	3.3	3.0	1.5	1.5	1.7	2.8	4.6	الطوب اللين
Others	0.1	0.2	0.1	0.1	0.1	0.3	0.0	0.2	أخري
Total	100	100	100	100	100	100	100	100	الجملة
5- Kitchen									
Private	96.5	94.8	96.8	97.4	97.8	96.6	95.9	91.7	5- المطبخ خاص
Shared	2.0	3.8	2.0	1.7	1.4	2.3	2.3	3.3	مشترك
None	1.4	1.4	1.2	1.0	0.8	1.1	1.8	5.0	لا يوجد
Total	100	100	100	100	100	100	100	100	الجملة
6- Waste disposal									
Garbage collector	21.6	12.9	20.3	20.2	22.6	22.4	23.4	23.3	6- التخلص من القمامة زبال
Cleaning company	15.7	12.8	13.9	16.1	16.3	17.0	16.2	14.2	شركة نظافة
Dumped in containers	29.7	21.5	26.6	31.1	30.8	29.5	30.6	30.2	وضعها في صناديق قمامة
Dumped into street	8.9	10.2	9.4	8.8	8.8	8.0	7.8	11.6	في الشارع
Food for animal	0.2	0.4	0.3	0.2	0.2	0.3	0.1	0.2	غذاء للحيوان
Burning	10.2	22.6	13.5	9.2	8.9	9.6	9.8	7.6	تحرق
An abandoned place/Canal	13.7	19.5	16.1	14.4	12.4	13.1	12.1	12.9	مكان مهجور / ترعة
Total	100	100	100	100	100	100	100	100	الجملة
No. of H.H.	22170	562	3566	4915	4970	3447	3006	1705	عدد الأسر
No. of H.H. Members	89779	4840	22429	24573	19879	10341	6011	1705	عدد الأفراد

جدول 3-2 : التوزيع النسبي لأسر العينة طبقا لخصائص الظروف السكنية ، وفقا لحجم الأسرة - حضر الجمهورية

Table 3-2 : Percentage Distribution of Households by Housing Conditions, According to Household Size - Urban Egypt

Characteristics of Housing Conditions	Household Size								خصائص الظروف السكنية	
	الإجمالي Total	8 أفراد فأكثر 8 Persons or more	7 - 6 أفراد 6-7 Persons	5 أفراد 5 Persons	4 أفراد 4 Persons	3 أفراد 3 Persons	فردان 2 Persons	فرد واحد 1 Person		
1- Source of drinking water										1- مصدر مياه الشرب
Public Network	95.2	91.5	93.8	94.9	95.6	95.3	96.8	95.5	شبكة عامة	
Pump	1.6	2.9	1.5	2.2	1.7	1.6	0.8	1.0	ظلمية	
Others	3.2	5.6	4.7	3.0	2.7	3.1	2.4	3.5	أخرى	
Total	100	100	100	100	100	100	100	100	الجملة	
2- Connection of dwelling with public water network										2- اتصال المسكن بعرفق المياه
Tap inside dwelling	97.0	92.9	96.4	96.9	97.1	97.2	98.6	95.9	حنفية داخل المسكن	
Tap inside building	1.0	2.3	1.0	0.9	0.8	1.0	0.6	2.5	حنفية داخل المبنى	
No connection	1.9	4.7	2.6	2.2	2.1	1.7	0.8	1.6	لا يوجد اتصال بالعرفق	
Total	100	100	100	100	100	100	100	100	الجملة	
3- Connection of dwelling with sewerage system										3- اتصال المسكن بعرفق الصرف الصحي
Public Network	90.2	71.5	86.0	88.9	90.9	91.8	93.1	93.6	شبكة عامة	
Local Network	1.4	1.0	1.4	1.8	1.6	1.1	1.2	0.5	شبكة أهلية	
Tranch	4.6	12.3	6.4	5.6	4.5	4.0	2.6	3.0	ترنش	
Biara	3.3	14.2	5.6	3.0	2.6	2.6	2.4	2.6	بيارة	
Others	0.6	1.0	0.6	0.8	0.5	0.5	0.7	0.3	أخرى	
Total	100	100	100	100	100	100	100	100	الجملة	
4- Wall materials										4- المادة المصنوع منها حوائط المسكن
Brick & cement	96.7	96.3	95.8	96.9	97.5	95.5	97.8	96.0	الطوب والإسمنت	
Concrete	1.7	1.4	1.7	1.9	1.4	2.4	1.3	1.7	خرسانة	
Stones	0.6	1.3	1.0	0.6	0.5	1.0	0.3	0.1	الحجارة	
Mud brick	0.8	0.9	1.4	0.6	0.4	0.9	0.6	2.0	الطوب اللبن	
Others	0.1	0.2	0.1	0.1	0.1	0.2	0.0	0.2	أخرى	
Total	100	100	100	100	100	100	100	100	الجملة	
5- Kitchen										5- المطبخ
Private	97.9	98.0	97.7	98.4	98.1	98.1	97.9	95.6	خاص	
Shared	0.7	1.9	0.8	0.5	0.9	0.7	0.6	0.7	مشترك	
None	1.4	0.1	1.5	1.1	0.9	1.2	1.4	3.7	لا يوجد	
Total	100	100	100	100	100	100	100	100	الجملة	
6- Waste disposal										6- التخلص من القمامة
Garbage collector	26.9	18.0	25.0	24.3	26.7	29.2	29.1	30.7	زبال	
Cleaning company	6.0	4.1	4.6	6.4	6.6	6.4	6.3	5.2	شركة نظافة	
Dumped in containers	48.7	47.6	48.6	50.9	49.2	47.0	49.3	44.7	وضعها في صناديق قمامة	
Dumped into street	10.4	12.1	10.8	9.7	10.6	10.0	9.3	12.9	في الشارع	
Food for animal	0.0	0.8	0.0	0.0	0.0	0.0	0.1	0.0	غذاء للحيوان	
Burrning	2.3	6.6	3.9	2.2	1.7	2.3	1.7	1.3	تحرق	
An abandoned place/Canal	5.7	10.7	7.2	6.4	5.2	5.1	4.2	5.2	مكان مهجور / ترعة	
Total	100	100	100	100	100	100	100	100	الجملة	
No. of H.H.	9794	160	1376	2147	2305	1537	1402	866	عدد الأسر	
No. of H.H. Members	38254	1380	8634	10737	9221	4612	2805	866	عدد الأفراد	

جدول 3-3 : التوزيع النسبي لأسر العينة طبقا لخصائص الظروف السكنية ، وفقا لحجم الأسرة - ريف الجمهورية

Table 3-3 : Percentage Distribution of Households by Housing Conditions, According to Household Size - Rural Egypt

Characteristics of Housing Conditions	Household Size								خصائص الظروف السكنية
	الإجمالي Total	8 أفراد فأكثر 8 Persons or more	6-7 أفراد 6-7 Persons	5 أفراد 5 Persons	4 أفراد 4 Persons	3 أفراد 3 Persons	فردان 2 Persons	فرد واحد 1 Person	
1- Source of drinking water									1- مصدر مياه الشرب
Public Network	89.1	89.7	88.2	88.7	89.9	90.1	88.6	89.4	شبكة عامة
Pump	3.4	2.4	3.8	3.5	3.2	3.7	3.2	3.4	ظلمية
Others	7.4	7.9	8.1	7.7	7.0	6.2	8.2	7.2	أخرى
Total	100	100	100	100	100	100	100	100	الجملة
2- Connection of dwelling with public water network									2- اتصال المسكن بمرفق المياه
Tap inside dwelling	93.1	92.6	92.0	93.9	93.8	94.2	93.2	89.2	حنفية داخل المسكن
Tap inside building	2.3	2.4	2.5	1.9	1.6	1.9	3.0	4.3	حنفية داخل المبنى
No connection	4.6	5.1	5.5	4.3	4.7	3.9	3.8	6.5	لا يوجد اتصال بالمرفق
Total	100	100	100	100	100	100	100	100	الجملة
3- Connection of dwelling with Sewerage system									3- اتصال المسكن بمرفق الصرف الصحي
Public Network	32.8	14.0	24.9	35.2	35.0	35.9	35.0	36.6	شبكة عامة
Local Network	15.0	6.3	11.8	14.9	17.2	15.6	16.1	16.8	شبكة أهلية
Tranch	32.1	40.8	38.7	32.4	29.5	29.4	29.9	28.2	ترنشن
Biara	16.8	35.0	21.6	14.0	14.8	16.4	15.5	15.2	بيارة
Others	3.3	3.9	3.1	3.6	3.4	2.8	3.5	3.2	أخرى
Total	100	100	100	100	100	100	100	100	الجملة
4- Wall materials									4- المادة المصنوع منها جدران المسكن
Brick & cement	92.2	91.1	90.5	93.1	94.2	92.6	91.5	88.0	الطوب والاسمنت
Concrete	1.0	0.5	1.3	1.1	0.7	1.1	1.0	0.7	خرسانة
Stones	3.4	3.9	4.1	3.4	2.6	3.6	2.9	3.8	الحجارة
Mud brick	3.3	4.3	3.9	2.2	2.5	2.4	4.7	7.2	الطوب اللبن
Others	0.1	0.2	0.1	0.2	0.1	0.4	0.0	0.3	أخرى
Total	100	100	100	100	100	100	100	100	الجملة
5- Kitchen									5- المطبخ
Private	95.5	93.5	96.1	96.6	97.5	95.4	94.1	87.6	خاص
Shared	3.1	4.6	2.8	2.6	1.9	3.5	3.7	6.0	مشترك
None	1.5	1.9	1.0	0.8	0.6	1.1	2.2	6.4	لا يوجد
Total	100	100	100	100	100	100	100	100	الجملة
6- Waste disposal									6- التخلص من القمامة
Garbage collector	17.4	10.8	17.3	17.0	19.1	17.0	18.5	15.7	زبال
Cleaning company	23.3	16.3	19.7	23.6	24.6	25.5	24.8	23.6	شركة نظافة
Dumped in containers	14.6	11.1	12.8	15.7	14.8	15.5	14.2	15.2	وضعها في صناديق قمامة
Dumped into street	7.7	9.5	8.5	8.1	7.3	6.5	6.5	10.3	في الشارع
Food for animal	0.4	0.3	0.4	0.3	0.3	0.6	0.2	0.3	غذاء للحيوان
Burning	16.5	29.0	19.6	14.5	15.2	15.5	16.8	14.0	تحرق
An abandoned place/Canal	20.1	22.9	21.7	20.7	18.6	19.6	18.9	20.9	مكان مهجور / ترعة
Total	100	100	100	100	100	100	100	100	الجملة
No. of H.H.	12376	402	2190	2767	2665	1910	1603	839	عدد الأسر
No. of H.H. Members	51525	3461	13795	13837	10658	5729	3206	839	عدد الأفراد

جدول 3-4 : التوزيع النسبي لأسر العينة طبقا لخصائص الظروف السكنية ، وفقا لفئات السن لرب الأسرة - جملة الجمهورية

Table 3-4 : Percentage Distribution of Households by Housing Conditions, According to Age Groups of H.H. Head - Total Egypt

Characteristics of Housing Conditions	Age Groups of H.H Head												خصائص الظروف السكنية	
	الإجمالي	+65	-60	-55	-50	-45	-40	-35	-30	-25	-20	أقل من 20		
	Total	65+	60-	55-	50-	45-	40-	35-	30-	25-	20-	Less than 20		
1- Source of drinking water														1- مصدر مياه الشرب
Public Network	91.8	93.3	92.8	93.1	91.0	91.6	91.1	91.8	91.0	90.9	90.3	96.0	شبكة عامة	
Pump	2.6	2.0	2.4	2.7	2.9	2.4	2.9	3.1	2.6	2.6	3.3	0.0	طلمبة	
Others	5.5	4.8	4.8	4.1	6.1	6.0	6.0	5.1	6.5	6.5	6.5	4.0	أخرى	
Total	100	100	100	100	100	100	100	100	100	100	100	100	الجملة	
2- Connection of dwelling with public water network														2- اتصال المسكن بمرافق المياه
Tap inside dwelling	94.8	94.6	95.8	95.5	95.0	95.3	94.4	94.0	95.0	94.1	94.6	99.2	حنفية داخل المسكن	
Tap inside building	1.7	2.7	1.2	1.5	1.3	1.2	1.6	2.2	1.4	1.5	2.3	0.0	حنفية داخل المبنى	
No connection	3.4	2.7	3.0	2.9	3.6	3.5	4.0	3.8	3.6	4.3	3.1	0.8	لا يوجد اتصال بالمرافق	
Total	100	100	100	100	100	100	100	100	100	100	100	100	الجملة	
3- Connection of dwelling with Sewerage system														3- اتصال المسكن بمرافق الصرف الصحي
Public Network	58.1	65.5	64.3	62.1	60.1	58.1	57.6	56.0	53.6	46.8	40.7	39.9	شبكة عامة	
Local Network	9.0	6.4	8.2	7.4	8.8	9.3	9.2	10.3	9.9	11.5	12.1	13.2	شبكة أهلية	
Tranch	20.0	16.1	16.3	17.1	19.0	20.4	20.3	21.4	23.1	25.8	27.7	22.0	ترنش	
Biara	10.8	10.5	9.2	11.1	9.7	9.8	11.4	10.5	11.3	13.5	15.8	19.5	بيارة	
Others	2.1	1.5	2.1	2.3	2.4	2.4	1.7	1.8	2.2	2.4	3.7	5.3	أخرى	
Total	100	100	100	100	100	100	100	100	100	100	100	100	الجملة	
4- Wall materials														4- المادة المصنوع منها جدران المسكن
Brick & cement	94.2	92.6	94.3	93.6	93.4	95.0	94.7	94.9	94.5	94.9	95.3	94.6	الطوب والاسمنت	
Concrete	1.3	1.2	1.5	1.6	1.4	1.1	1.1	1.2	1.4	1.2	1.3	2.4	خرسانة	
Stones	2.2	2.0	1.8	1.9	2.5	1.6	2.1	2.2	2.5	2.9	2.5	2.5	الحجارة	
Mud brick	2.2	4.1	2.3	2.5	2.6	2.2	2.1	1.6	1.5	0.9	0.8	0.6	الطوب اللبن	
Others	0.1	0.1	0.0	0.4	0.2	0.1	0.1	0.1	0.1	0.1	0.0	0.0	أخرى	
Total	100	100	100	100	100	100	100	100	100	100	100	100	الجملة	
5- Kitchen														5- المطبخ
Private	96.5	94.3	96.9	96.6	97.8	97.6	97.8	96.4	96.0	96.4	95.6	98.4	خاص	
Shared	2.0	2.7	1.7	1.6	1.2	1.5	1.6	2.2	2.7	2.5	3.5	1.6	مشترك	
None	1.4	3.0	1.4	1.8	1.0	0.9	0.6	1.4	1.3	1.1	0.9	0.0	لا يوجد	
Total	100	100	100	100	100	100	100	100	100	100	100	100	الجملة	
6- Waste disposal														6- التخلص من القمامة
Garbage collector	21.6	24.4	24.7	23.4	22.5	20.4	19.4	20.2	20.7	20.1	15.6	15.4	زبال	
Cleaning company	15.7	13.2	15.1	15.3	17.1	16.1	15.9	15.7	16.3	17.2	18.2	7.6	شركة نظافة	
Dumped in containers	29.7	32.3	31.4	31.7	29.4	30.3	30.9	29.9	27.8	22.7	21.5	26.7	وضعها في صناديق قمامة	
Dumped into street	8.9	8.7	9.3	7.9	8.6	9.1	9.2	9.1	8.9	9.4	9.1	8.9	في الشارع	
Food for animal	0.2	0.2	0.4	0.3	0.4	0.0	0.2	0.2	0.2	0.1	0.0	0.0	غذاء للحيوان	
Burning	10.2	9.2	8.8	10.0	10.2	10.0	10.3	10.5	10.0	11.7	15.9	18.7	تحرق	
An abandoned place/Canal	13.7	11.8	10.3	11.3	11.8	14.2	14.1	14.5	16.1	18.7	19.7	22.8	مكان مهجور / ترعة	
Total	100	100	100	100	100	100	100	100	100	100	100	100	الجملة	
No. of H.H.	22170	3108	1859	2191	2422	2352	2518	2849	2771	1578	471	51	عدد الأسر	
No. of H.H. Members	89779	7912	5679	8048	10737	11591	12775	13718	11905	5825	1481	109	عدد الأفراد	

جدول 3-5 : التوزيع النسبي لأسر العينة طبقا لخصائص الظروف السكنية ، وفقا لفئات السن لرب الأسرة - حضر الجمهورية

Table 3-5 : Percentage Distribution of Households by Housing Conditions, According to Age Groups of H.H. Head - Urban Egypt

Characteristics of Housing Conditions	Age Groups of H.H Head												خصائص الظروف السكنية	
	الإجمالي	+65	-60	-55	-50	-45	-40	-35	-30	-25	-20	أقل من 20		
	Total	65+	60-	55-	50-	45-	40-	35-	30-	25-	20-	Less than 20		
1- Source of drinking water														1- مصدر مياه الشرب
Public Network	95.2	96.4	95.7	96.4	95.2	95.0	95.3	94.8	94.3	92.1	92.9	83.5	شبكة عامة	
Pump	1.6	1.0	1.3	1.5	1.8	0.7	1.6	2.1	2.2	3.0	3.1	0.0	طلمبة	
Others	3.2	2.6	3.0	2.1	3.0	4.2	3.2	3.1	3.4	4.9	3.9	16.5	أخري	
Total	100	100	100	100	100	100	100	100	100	100	100	100	الجملة	
2- Connection of dwelling with public water network														2- اتصال المسكن بمرقق المياه
Tap inside dwelling	97.0	97.5	97.9	98.1	97.2	97.2	97.3	96.1	96.9	93.5	94.5	96.7	حنفية داخل المسكن	
Tap inside building	1.0	1.4	0.8	0.9	0.9	0.8	0.7	1.4	0.7	1.6	2.0	0.0	حنفية داخل المبنى	
No connection	1.9	1.0	1.3	1.1	1.9	2.0	2.0	2.5	2.4	4.9	3.5	3.3	لا يوجد اتصال بالمرقق	
Total	100	100	100	100	100	100	100	100	100	100	100	100	الجملة	
3- Connection of dwelling with Sewerage system														3- اتصال المسكن بمرقق الصرف الصحي
Public Network	90.2	94.2	94.4	90.9	91.4	89.2	88.8	89.1	85.8	83.4	81.3	86.7	شبكة عامة	
Local Network	1.4	0.3	0.7	1.5	1.9	1.1	1.6	1.2	2.3	2.3	3.2	0.0	شبكة أهلية	
Tranch	4.6	2.7	2.7	4.3	3.4	5.4	4.8	6.0	6.3	7.9	10.4	10.0	ترنش	
Biara	3.3	2.2	2.0	2.7	2.9	3.4	4.2	3.4	4.5	6.0	3.0	3.3	بيارة	
Others	0.6	0.5	0.3	0.5	0.4	0.9	0.6	0.3	1.1	0.5	2.1	0.0	أخري	
Total	100	100	100	100	100	100	100	100	100	100	100	100	الجملة	
4- Wall materials														4- المادة المصنوع منها جدران المسكن
Brick & cement	96.7	96.5	97.1	96.3	96.0	96.4	97.4	97.4	96.7	96.5	97.0	94.4	الطوب والاسمنت	
Concrete	1.7	1.4	1.5	1.8	1.9	1.9	1.3	1.4	2.2	2.2	2.2	3.0	خرسانة	
Stones	0.6	0.7	0.8	0.6	0.9	0.5	0.6	0.6	0.3	0.8	0.8	0.0	الحجارة	
Mud brick	0.8	1.2	0.6	0.9	1.1	1.0	0.6	0.5	0.8	0.5	0.0	2.6	الطوب اللبن	
Others	0.1	0.1	0.0	0.3	0.1	0.1	0.1	0.1	0.0	0.0	0.0	0.0	أخري	
Total	100	100	100	100	100	100	100	100	100	100	100	100	الجملة	
5- Kitchen														5- المطبخ
Private	97.9	97.0	98.1	98.5	99.0	98.1	98.9	97.7	96.7	97.0	95.7	100.0	خاص	
Shared	0.7	0.8	0.9	0.3	0.2	0.6	0.4	0.9	1.4	1.3	2.0	0.0	مشترك	
None	1.4	2.2	1.1	1.1	0.8	1.3	0.7	1.4	1.9	1.6	2.3	0.0	لا يوجد	
Total	100	100	100	100	100	100	100	100	100	100	100	100	الجملة	
6- Waste disposal														6- التخلص من القمامة
Garbage collector	26.9	31.3	32.1	28.3	28.8	25.1	23.2	23.2	24.8	23.9	15.5	10.4	زبال	
Cleaning company	6.0	6.0	4.8	6.1	7.1	5.6	6.4	6.2	5.1	6.2	11.7	0.0	شركة نظافة	
Dumped in containers	48.7	47.3	47.0	49.7	47.4	50.0	51.7	51.4	48.5	44.0	43.3	65.5	وضعها في صناديق قمامة	
Dumped into street	10.4	9.3	11.0	9.0	10.9	11.6	9.5	10.4	11.2	12.0	10.7	1.7	في الشارع	
Food for animal	0.0	0.0	0.1	0.1	0.0	0.0	0.0	0.1	0.0	0.0	0.0	0.0	غذاء للحيوان	
Burning	2.3	1.8	1.0	2.0	1.8	2.2	2.7	2.0	3.4	4.2	3.7	6.0	تحرق	
An abandoned place/Canal	5.7	4.2	4.1	4.8	4.0	5.6	6.5	6.6	7.0	9.8	15.1	16.5	مكان مهجور / ترعة	
Total	100	100	100	100	100	100	100	100	100	100	100	100	الجملة	
No. of H.H.	9794	1654	928	1039	1123	1055	1083	1200	1046	517	136	12	عدد الأسر	
No. of H.H. Members	38254	4166	2834	3907	4999	5064	5193	5550	4258	1854	403	27	عدد الأفراد	

جدول 3-6 : التوزيع النسبي لأسر العينة طبقا لخصائص الظروف السكنية ، وفقا لفئات السن لرب الأسرة - ريف الجمهورية

Table 3-6 : Percentage Distribution of Households by Housing Conditions, According to Age Groups of H.H. Head - Rural Egypt

Characteristics of Housing Conditions	Age Groups of H.H Head												خصائص الظروف السكنية	
	الإجمالي	+65	-60	-55	-50	-45	-40	-35	-30	-25	-20	أقل من 20		
	Total	65+	60-	55-	50-	45-	40-	35-	30-	25-	20-	Less than 20		
1- Source of drinking water														1- مصدر مياه الشرب
Public Network	89.1	89.7	89.8	90.2	87.3	88.7	88.0	89.6	88.9	90.3	89.2	100.0	شبكة عامة	
Pump	3.4	3.1	3.5	3.8	3.9	3.8	3.9	3.8	2.8	2.4	3.3	0.0	طلمبة	
Others	7.4	7.2	6.6	6.0	8.8	7.4	8.1	6.6	8.3	7.3	7.5	0.0	أخرى	
Total	100	100	100	100	100	100	100	100	100	100	100	100	الجملة	
2- Connection of dwelling with public water network														2- اتصال المسكن بمرافق المياه
Tap inside dwelling	93.1	91.3	93.8	93.3	93.1	93.7	92.2	92.4	93.9	94.4	94.6	100.0	حنفية داخل المسكن	
Tap inside building	2.3	4.1	1.6	2.1	1.8	1.6	2.3	2.8	1.9	1.5	2.4	0.0	حنفية داخل المبنى	
No connection	4.6	4.6	4.7	4.6	5.1	4.7	5.4	4.7	4.3	4.1	3.0	0.0	لا يوجد اتصال بالمرافق	
Total	100	100	100	100	100	100	100	100	100	100	100	100	الجملة	
3- Connection of dwelling with Sewerage system														3- اتصال المسكن بمرافق الصرف الصحي
Public Network	32.8	32.8	34.2	36.0	33.0	32.8	34.0	31.9	34.0	28.9	24.2	25.0	شبكة عامة	
Local Network	15.0	13.3	15.6	12.8	14.7	15.9	14.8	16.9	14.4	16.0	15.7	17.4	شبكة أهلية	
Tranch	32.1	31.4	29.8	28.6	32.5	32.5	31.9	32.6	33.3	34.6	34.7	25.8	ترنش	
Biara	16.8	19.8	16.5	18.6	15.6	15.1	16.8	15.7	15.4	17.2	21.1	24.6	بيارة	
Others	3.3	2.7	3.8	3.9	4.1	3.7	2.5	2.9	2.9	3.4	4.3	7.0	أخرى	
Total	100	100	100	100	100	100	100	100	100	100	100	100	الجملة	
4- Wall materials														4- المادة المصنوع منها جدران المسكن
Brick & cement	92.2	88.2	91.6	91.1	91.1	93.9	92.6	93.1	93.2	94.1	94.7	94.6	الطوب والاسمنت	
Concrete	1.0	1.0	1.5	1.4	0.9	0.5	0.9	1.1	1.0	0.7	1.0	2.2	خرسانة	
Stones	3.4	3.4	2.9	3.1	3.9	2.4	3.2	3.3	3.8	3.9	3.2	3.2	الحجارة	
Mud brick	3.3	7.4	4.0	3.9	3.9	3.1	3.1	2.4	1.9	1.1	1.1	0.0	الطوب اللبن	
Others	0.1	0.1	0.0	0.5	0.2	0.1	0.1	0.1	0.1	0.1	0.0	0.0	أخرى	
Total	100	100	100	100	100	100	100	100	100	100	100	100	الجملة	
5- Kitchen														5- المطبخ
Private	95.5	91.3	95.7	94.9	96.7	97.2	97.0	95.4	95.5	96.1	95.5	97.8	خاص	
Shared	3.1	4.9	2.6	2.8	2.0	2.3	2.5	3.1	3.5	3.0	4.1	2.2	مشترك	
None	1.5	3.9	1.7	2.3	1.3	0.5	0.5	1.5	0.9	0.9	0.3	0.0	لا يوجد	
Total	100	100	100	100	100	100	100	100	100	100	100	100	الجملة	
6- Waste disposal														6- التخلص من القمامة
Garbage collector	17.4	16.7	17.4	19.1	17.0	16.6	16.5	17.9	18.2	18.2	15.6	16.9	زبال	
Cleaning company	23.3	21.4	25.4	23.6	25.8	24.7	23.0	22.6	23.0	22.6	20.9	10.0	شركة نظافة	
Dumped in containers	14.6	15.3	15.8	15.5	13.9	14.2	15.2	14.2	15.2	12.3	12.6	14.4	وضعها في صناديق قمامة	
Dumped into street	7.7	8.1	7.6	6.9	6.6	7.0	9.0	8.2	7.6	8.1	8.4	11.2	في الشارع	
Food for animal	0.4	0.5	0.6	0.5	0.7	0.1	0.4	0.2	0.3	0.2	0.0	0.0	غذاء للحيوان	
Burning	16.5	17.6	16.7	17.2	17.5	16.3	16.1	16.6	14.0	15.4	20.9	22.7	تحرق	
An abandoned place/Canal	20.1	20.5	16.5	17.1	18.6	21.2	19.8	20.3	21.7	23.1	21.6	24.8	مكان مهجور / ترعة	
Total	100	100	100	100	100	100	100	100	100	100	100	100	الجملة	
No. of H.H.	12376	1455	931	1152	1298	1297	1435	1649	1725	1060	335	39	عدد الأسر	
No. of H.H. Members	51525	3746	2845	4141	5739	6527	7582	8169	7647	3971	1078	82	عدد الأفراد	

جدول 3-7 : التوزيع النسبي لأسر العينة طبقا لخصائص الظروف السكنية ، وفقا لفئات السن لرب الأسرة والنوع - جملة الجمهورية

Table 3-7 : Percentage Distribution of Households by Housing conditions, According to Age Groups of H.H. Head and Sex - Total Egypt

a - Male H.H. Head													1- أرباب الأسر من الذكور
Characteristics of Housing Conditions	Age Groups of H.H Head												خصائص الظروف السكنية
	فئات السن لرب الأسرة												
	الإجمالي	+65	-60	-55	-50	-45	-40	-35	-30	-25	-20	أقل من 20	
Total	65+	60-	55-	50-	45-	40-	35-	30-	25-	20-	Less than 20		
1- Source of drinking water													1- مصدر مياه الشرب
Public Network	91.4	93.2	91.9	93.1	91.3	91.0	91.0	91.6	90.6	89.9	88.5	97.6	شبكة عامة
Pump	2.7	1.7	2.7	2.8	2.8	2.6	2.9	2.9	2.5	2.9	4.0	0.0	ظلمية
Others	5.9	5.1	5.5	4.1	5.9	6.4	6.1	5.5	6.9	7.2	7.5	2.4	أخرى
Total	100	100	100	100	100	100	100	100	100	100	100	100	الجملة
2- Connection of dwelling with public water network													2- اتصال المسكن بمرافق المياه
Tap inside dwelling	94.9	95.6	95.8	95.8	94.9	95.3	94.7	94.1	95.0	93.5	93.5	97.6	حنفية داخل المسكن
Tap inside building	1.6	2.4	1.1	1.4	1.4	1.1	1.3	2.2	1.4	1.6	2.4	0.0	حنفية داخل المبنى
No connection	3.5	2.0	3.1	2.9	3.6	3.6	4.0	3.7	3.6	4.9	4.1	2.4	لايوجد اتصال بالمرق
Total	100	100	100	100	100	100	100	100	100	100	100	100	الجملة
3- Connection of dwelling with Sewerage system													3- اتصال المسكن بمرافق الصرف الصحي
Public Network	57.8	65.9	62.9	62.1	60.4	57.9	57.6	56.4	53.6	46.7	41.3	53.8	شبكة عامة
Local Network	9.3	6.2	9.0	7.6	8.9	9.5	9.4	10.1	10.2	12.2	10.5	13.6	شبكة أهلية
Tranch	20.5	16.2	17.2	17.5	18.8	20.6	20.4	21.4	23.4	26.8	31.3	20.8	ترنش
Biara	10.2	9.9	8.6	10.9	9.3	9.2	10.9	10.3	10.6	11.7	12.5	11.8	بيارة
Others	2.2	1.8	2.3	1.9	2.6	2.8	1.6	1.9	2.2	2.6	4.5	0.0	أخرى
Total	100	100	100	100	100	100	100	100	100	100	100	100	الجملة
4- Wall materials													4- المادة المصنوع منها جدران المسكن
Brick & cement	94.5	93.4	95.2	93.8	93.6	95.2	94.8	94.7	94.5	95.1	95.5	90.9	الطوب والاسمنت
Concrete	1.3	1.4	1.6	1.8	1.2	1.2	1.1	1.3	1.5	1.2	1.6	7.2	خرسانة
Stones	2.1	2.0	1.7	2.0	2.4	1.5	1.9	2.2	2.5	2.9	1.9	0.0	الحجارة
Mud brick	2.0	3.1	1.5	2.0	2.7	2.1	2.1	1.7	1.5	0.9	1.0	1.9	الطوب اللبن
Others	0.1	0.1	0.0	0.4	0.1	0.1	0.1	0.1	0.1	0.0	0.0	0.0	أخرى
Total	100	100	100	100	100	100	100	100	100	100	100	100	الجملة
5- Kitchen													5- المطبخ
Private	96.8	95.6	97.5	97.4	97.9	97.7	97.9	96.3	95.8	96.2	94.6	95.0	خاص
Shared	1.9	2.2	1.5	1.2	1.1	1.6	1.5	2.3	2.8	2.5	4.1	5.0	مشترك
None	1.2	2.2	1.0	1.4	1.0	0.8	0.6	1.4	1.3	1.3	1.3	0.0	لايوجد
Total	100	100	100	100	100	100	100	100	100	100	100	100	الجملة
6- Waste disposal													6- التخلص من القمامة
Garbage collector	21.5	24.9	23.9	24.6	22.9	20.3	19.1	20.1	20.4	20.5	14.6	27.8	زبال
Cleaning company	15.8	13.8	15.9	15.1	16.9	16.4	16.0	15.6	16.2	16.7	16.5	8.3	شركة نظافة
Dumped in containers	29.7	32.3	32.0	31.3	29.5	29.9	31.2	30.2	28.0	22.7	24.0	34.7	وضعها في صناديق قمامة
Dumped into street	8.8	8.0	8.0	7.7	8.7	9.0	9.2	9.2	9.1	9.7	10.3	3.3	في الشارع
Food for animal	0.2	0.2	0.4	0.3	0.4	0.0	0.2	0.2	0.2	0.2	0.0	0.0	غذاء للحيوان
Burrning	10.0	9.2	9.4	10.1	10.0	9.9	10.1	10.2	9.6	10.8	13.7	9.4	تحرق
An abandoned place/Canal	14.0	11.6	10.4	10.9	11.5	14.5	14.3	14.4	16.6	19.4	20.8	16.5	مكان مهجور / ترعة
Total	100	100	100	100	100	100	100	100	100	100	100	100	الجملة
No. of H.H.	18139	1985	1336	1687	1986	2037	2237	2611	2535	1382	325	17	عدد الأسر
No. of H.H. Members	78974	5795	4576	6870	9475	10577	11687	12749	10973	5150	1082	39	عدد الأفراد

(تابع) جدول 3-7 : التوزيع النسبي لأسر العينة طبقا لخصائص الظروف السكنية ، وفقا لفئات السن لرب الأسرة والنوع - جملة الجمهورية

(Cont.) Table 3-7 : Percentage Distribution of Households by Housing conditions, According to Age Groups of H.H. Head and Sex - Total Egypt

ب - أرباب الأسر من الإناث													
b - Female H.H. Head	b - Female H.H. Head												
	Age Groups of H.H Head												
	فئات السن لرب الأسرة												
Characteristics of Housing Conditions	الإجمالي	+65	-60	-55	-50	-45	-40	-35	-30	-25	-20	أقل من 20	خصائص الظروف السكنية
	Total	65+	60-	55-	50-	45-	40-	35-	30-	25-	20-	Less than 20	
1- Source of drinking water													
Public Network	93.5	93.3	95.1	93.1	89.5	95.1	91.9	93.9	94.7	98.2	94.1	95.3	1- مصدر مياه الشرب
Pump	2.5	2.5	1.7	2.5	3.1	1.4	3.0	5.1	3.3	0.6	1.7	0.0	شبكة عامة
Others	4.0	4.2	3.3	4.4	7.4	3.5	5.0	1.0	1.9	1.2	4.1	4.7	ظلمية
Total	100	100	100	100	100	100	100	100	100	100	100	100	أخرى
2- Connection of dwelling with public water network													
Tap inside dwelling	94.5	92.8	95.7	94.8	95.3	95.3	92.5	92.5	95.5	98.8	97.0	100.0	2- اتصال المسكن بمرفق المياه
Tap inside building	2.2	3.2	1.5	2.1	0.9	2.1	4.1	2.3	1.3	1.2	2.1	0.0	حنفية داخل المسكن
No connection	3.2	4.0	2.7	3.1	3.7	2.6	3.4	5.1	3.2	0.0	0.9	0.0	حنفية داخل المبنى
Total	100	100	100	100	100	100	100	100	100	100	100	100	لا يوجد اتصال بالمرفق
3- Connection of dwelling with sewerage system													
Public Network	59.7	64.7	67.9	62.0	58.8	59.2	56.9	52.0	53.5	47.1	39.3	33.1	3- اتصال المسكن بمرفق الصرف الصحي
Local Network	7.7	6.8	6.1	6.9	8.2	7.7	7.3	12.5	6.4	6.7	15.8	13.0	شبكة عامة
Tranch	17.4	16.1	13.9	15.6	19.8	18.7	19.3	21.5	19.4	19.2	19.7	22.6	شبكة أهلية
Biara	13.6	11.4	10.8	11.9	11.7	14.1	14.6	13.2	18.5	26.0	23.3	23.3	ترنش
Others	1.6	1.0	1.4	3.6	1.5	0.4	1.8	0.7	2.2	1.0	1.9	7.9	بيارة
Total	100	100	100	100	100	100	100	100	100	100	100	100	أخرى
4- Wall materials													
Brick & cement	92.9	91.3	92.1	92.7	92.1	93.6	93.7	96.8	95.4	93.2	95.0	96.4	4- المادة المصنوع منها حوائط المسكن
Concrete	1.1	0.9	1.2	1.0	2.3	1.1	0.8	0.5	1.2	1.7	0.8	0.0	الطوب والاسمنت
Stones	2.4	1.8	2.3	1.6	3.1	2.4	3.3	2.4	2.7	3.3	4.0	3.6	خرسانة
Mud brick	3.4	5.9	4.4	4.1	2.1	2.9	2.1	0.4	0.7	1.2	0.2	0.0	الحجارة
Others	0.2	0.1	0.0	0.6	0.5	0.0	0.1	0.0	0.1	0.6	0.0	0.0	الطوب اللبن
Total	100	100	100	100	100	100	100	100	100	100	100	100	أخرى
5- Kitchen													
Private	95.1	92.0	95.5	93.8	96.9	97.4	96.9	97.0	97.5	97.8	97.8	100.0	5- المطبخ
Shared	2.5	3.6	2.4	3.2	1.8	1.1	2.3	1.0	1.6	2.2	2.2	0.0	خاص
None	2.3	4.4	2.2	2.9	1.3	1.4	0.8	2.0	0.9	0.0	0.0	0.0	مشترك
Total	100	100	100	100	100	100	100	100	100	100	100	100	لا يوجد
6- Waste disposal													
Garbage collector	22.1	23.6	26.7	19.7	20.7	21.2	21.7	20.9	24.0	16.6	17.8	9.3	6- التخلص من القمامة
Cleaning company	15.0	12.2	13.0	16.0	17.7	14.2	14.7	16.1	17.4	21.3	22.1	7.2	زبال
Dumped in containers	29.6	32.4	29.9	33.0	28.8	32.4	28.9	26.2	25.3	23.1	15.7	22.8	شركة نظافة
Dumped into street	9.4	10.0	12.7	8.5	8.2	9.6	9.7	8.3	7.0	7.1	6.4	11.6	وضفها في صناديق قمامة
Food for animal	0.3	0.3	0.4	0.3	0.3	0.0	0.4	0.0	0.5	0.0	0.0	0.0	في الشارع
Burrrning	11.1	9.4	7.4	9.7	11.0	10.3	12.1	12.8	14.3	18.5	20.8	23.2	غذاء للحيوان
An abandoned place/Canal	12.6	12.1	10.0	12.7	13.2	12.3	12.6	15.6	11.4	13.4	17.2	25.9	تحرق
Total	100	100	100	100	100	100	100	100	100	100	100	100	مكان مهجور / ترعة
No. of H.H.	4031	1123	523	504	435	315	281	238	236	196	146	34	عدد الأسر
No. of H.H. Members	10806	2117	1103	1177	1263	1014	1088	970	932	675	399	70	عدد الأفراد

جدول 3-8 : التوزيع النسبي لأسر العينة طبقاً لخصائص الظروف السكنية ، وفقاً للحالة الزوجية لرب الأسرة - جملة الجمهورية

Table 3-8 : Percentage Distribution of Households by Housing Conditions, According to Marital Status of H.H. Head - Total Egypt

Characteristics of Housing Conditions	Marital Status of H.H. Head					خصائص الظروف السكنية
	الإجمالي Total	أرمل Widowed	مطلق Divorced	متزوج Married	لم يتزوج أبداً Never married	
1- Source of drinking water						1- مصدر مياه الشرب
Public Network	91.8	93.3	96.5	91.4	95.0	شبكة عامة
Pump	2.6	2.6	0.1	2.7	1.1	ظلمية
Others	5.5	4.1	3.4	5.9	3.9	أخرى
Total	100	100	100	100	100	الجملة
2- Connection of dwelling with public water network						2- اتصال المسكن بمرفق المياه
Tap inside dwelling	94.8	94.2	95.8	94.9	94.8	حنفية داخل المسكن
Tap inside building	1.7	2.4	3.3	1.5	2.4	حنفية داخل المبني
No connection	3.4	3.3	1.0	3.5	2.8	لا يوجد اتصال بالمرفق
Total	100	100	100	100	100	الجملة
3- Connection of dwelling with Sewerage system						3- اتصال المسكن بمرفق الصرف الصحي
Public Network	58.1	62.8	74.4	56.6	74.9	شبكة عامة
Local Network	9.0	7.9	5.2	9.3	5.0	شبكة أهلية
Tranch	20.0	17.0	11.8	20.9	9.1	ترنش
Biara	10.8	10.8	7.2	10.9	9.9	بيارة
Others	2.1	1.6	1.3	2.2	1.1	أخرى
Total	100	100	100	100	100	الجملة
4- Wall materials						4- المادة المصنوع منها حوائط المسكن
Brick & cement	94.2	92.6	92.7	94.5	90.4	الطوب والأسمنت
Concrete	1.3	1.2	2.0	1.3	1.7	خرسانة
Stones	2.2	2.3	1.3	2.1	2.6	الحجارة
Mud brick	2.2	3.7	3.9	1.9	4.9	الطوب اللبن
Others	0.1	0.2	0.1	0.1	0.4	أخرى
Total	100	100	100	100	100	الجملة
5- Kitchen						5- المطبخ
Private	96.5	94.1	95.8	97.0	95.4	خاص
Shared	2.0	2.9	1.9	1.9	0.6	مشترك
None	1.4	3.0	2.3	1.1	4.0	لا يوجد
Total	100	100	100	100	100	الجملة
6- Waste disposal						6- التخلص من القمامة
Garbage collector	21.6	22.4	22.3	21.3	29.5	زبال
Cleaning company	15.7	14.7	10.3	16.1	10.3	شركة نظافة
Dumped in containers	29.7	31.1	38.7	29.1	37.4	وضعها في صناديق قمامة
Dumped into street	8.9	9.9	13.8	8.6	8.4	في الشارع
Food for animal	0.2	0.4	0.0	0.2	0.0	غذاء للحيوان
Burning	10.2	8.8	6.4	10.6	5.7	تحرق
An abandoned place/Canal	13.7	12.6	8.5	14.1	8.7	مكان مهجور / ترعة
Total	100	100	100	100	100	الجملة
No. of H.H.	22170	3064	457	18268	382	عدد الأسر
No. of H.H. Members	89779	7398	1150	80525	707	عدد الأفراد

جدول 3-9 : التوزيع النسبي لأسر العينة طبقا لخصائص الظروف السكنية ، وفقا للحالة الزوجية لرب الأسرة - حضر الجمهورية

Table 3-9 : Percentage Distribution of Households by Housing Conditions, According to Marital Status of H.H. Head - Urban Egypt

Characteristics of Housing Conditions	Marital Status of H.H. Head					خصائص الظروف السكنية
	الإجمالي Total	أرمل Widowed	مطلق Divorced	متزوج Married	لم يتزوج أبدا Never married	
1- Source of drinking water						1- مصدر مياه الشرب
Public Network	95.2	96.8	96.7	94.8	96.9	شبكة عامة
Pump	1.6	1.2	0.0	1.8	0.4	ظلمية
Others	3.2	2.0	3.3	3.4	2.7	أخرى
Total	100	100	100	100	100	الجملة
2- Connection of dwelling with public water network						2- اتصال المسكن بمرقف المياه
Tap inside dwelling	97.0	97.4	97.8	96.9	96.3	حنفية داخل المسكن
Tap inside building	1.0	1.4	2.0	0.9	1.9	حنفية داخل المبني
No connection	1.9	1.3	0.1	2.2	1.7	لا يوجد اتصال بالمرقف
Total	100	100	100	100	100	الجملة
3- Connection of dwelling with Sewerage system						3- اتصال المسكن بمرقف الصرف الصحي
Public Network	90.2	93.3	95.2	89.2	95.0	شبكة عامة
Local Network	1.4	0.7	0.0	1.6	0.6	شبكة أهلية
Tranch	4.6	2.5	2.3	5.2	1.9	ترنش
Biara	3.3	3.2	2.1	3.3	2.5	بيارة
Others	0.6	0.2	0.3	0.7	0.0	أخرى
Total	100	100	100	100	100	الجملة
4- Wall materials						4- المادة المصنوع منها حوائط المسكن
Brick & cement	96.7	96.3	95.7	96.8	96.0	الطوب والأسمنت
Concrete	1.7	1.6	2.3	1.7	1.9	خرسانة
Stones	0.6	0.4	0.7	0.7	0.4	الحجارة
Mud brick	0.8	1.5	1.2	0.7	1.7	الطوب اللبن
Others	0.1	0.1	0.1	0.1	0.0	أخرى
Total	100	100	100	100	100	الجملة
5- Kitchen						5- المطبخ
Private	97.9	97.6	96.7	98.0	95.7	خاص
Shared	0.7	0.7	1.2	0.8	0.0	مشترك
None	1.4	1.7	2.1	1.2	4.3	لا يوجد
Total	100	100	100	100	100	الجملة
6- Waste disposal						6- التخلص من القمامة
Garbage collector	26.9	29.4	26.6	26.3	31.6	زبال
Cleaning company	6.0	5.5	4.0	6.2	5.6	شركة نظافة
Dumped in containers	48.7	48.0	50.0	48.9	47.0	وضعها في صناديق قمامة
Dumped into street	10.4	11.3	14.8	10.1	10.0	في الشارع
Food for animal	0.0	0.1	0.0	0.0	0.0	غذاء للحيوان
Burning	2.3	1.6	1.4	2.5	0.7	تحرق
An abandoned place/Canal	5.7	4.3	3.1	6.1	5.2	مكان مهجور / ترعة
Total	100	100	100	100	100	الجملة
No. of H.H.	9794	1469	316	7745	264	عدد الأسر
No. of H.H. Members	38254	3542	804	33436	472	عدد الأفراد

جدول 10-3 : التوزيع النسبي لأسر العينة طبقاً لخصائص الظروف السكنية ، وفقاً للحالة الزوجية لرب الأسرة - ريف الجمهورية

Table 3-10 : Percentage Distribution of Households by Housing Conditions, According to Marital Status of H.H. Head - Rural Egypt

Characteristics of Housing Conditions	Marital Status of H.H. Head					خصائص الظروف السكنية
	الإجمالي Total	أرمل Widowed	مطلق Divorced	متزوج Married	لم يتزوج أبداً Never married	
1- Source of drinking water						1- مصدر مياه الشرب
Public Network	89.1	90.0	96.2	88.9	90.7	شبكة عامة
Pump	3.4	3.9	0.2	3.4	2.7	ظلمية
Others	7.4	6.1	3.5	7.7	6.6	أخرى
Total	100	100	100	100	100	الجملة
2- Connection of dwelling with public water network						2- اتصال المسكن بمرقف المياه
Tap inside dwelling	93.1	91.3	91.1	93.4	91.3	حنفية داخل المسكن
Tap inside building	2.3	3.4	6.0	2.0	3.4	حنفية داخل المبنى
No connection	4.6	5.2	2.9	4.6	5.4	لا يوجد اتصال بالمرقف
Total	100	100	100	100	100	الجملة
3- Connection of dwelling with Sewerage system						3- اتصال المسكن بمرقف الصرف الصحي
Public Network	32.8	34.6	27.5	32.7	30.2	شبكة عامة
Local Network	15.0	14.5	17.0	15.0	14.7	شبكة أهلية
Tranch	32.1	30.3	33.2	32.4	25.1	ترنش
Biara	16.8	17.8	18.8	16.5	26.6	بيارة
Others	3.3	2.8	3.5	3.4	3.4	أخرى
Total	100	100	100	100	100	الجملة
4- Wall materials						4- المادة المصنوع منها حوائط المسكن
Brick & cement	92.2	89.2	85.9	92.9	78.0	الطوب والأسمنت
Concrete	1.0	0.8	1.2	1.0	1.3	خرسانة
Stones	3.4	4.0	2.8	3.2	7.6	الحجارة
Mud brick	3.3	5.8	9.9	2.8	11.9	الطوب اللبن
Others	0.1	0.2	0.2	0.1	1.2	أخرى
Total	100	100	100	100	100	الجملة
5- Kitchen						5- المطبخ
Private	95.5	90.9	93.7	96.2	94.6	خاص
Shared	3.1	4.9	3.3	2.8	2.1	مشترك
None	1.5	4.2	3.0	1.0	3.3	لا يوجد
Total	100	100	100	100	100	الجملة
6- Waste disposal						6- التخلص من القمامة
Garbage collector	17.4	16.0	12.6	17.6	24.9	زبال
Cleaning company	23.3	23.2	24.3	23.4	20.9	شركة نظافة
Dumped in containers	14.6	15.6	13.2	14.4	15.9	وضعها في صناديق قمامة
Dumped into street	7.7	8.7	11.6	7.6	5.0	في الشارع
Food for animal	0.4	0.6	0.0	0.3	0.0	غذاء للحيوان
Burning	16.5	15.5	17.5	16.6	17.0	تحرق
An abandoned place/Canal	20.1	20.3	20.7	20.1	16.4	مكان مهجور / ترعة
Total	100	100	100	100	100	الجملة
No. of H.H.	12376	1595	140	10522	118	عدد الأسر
No. of H.H. Members	51525	3856	346	47088	235	عدد الأفراد

جدول 3-11 : التوزيع النسبي لأسر العينة طبقا لخصائص الظروف السكنية ، وفقا للحالة الزوجية لرب الأسرة والنوع - جملة الجمهورية

Table 3-11 : Percentage Distribution of Households by Housing Conditions, According to Marital Status of H.H. Head and Sex - Total Egypt

a - Male H.H. Head							أ- أرباب الأسر من الذكور
Characteristics of Housing Conditions	Marital Status of H.H. Head					خصائص الظروف السكنية	
	الإجمالي Total	أرمل Widowed	مطلق Divorced	متزوج Married	لم يتزوج أبدا Never married		
1- Source of drinking water							1- مصدر مياه الشرب
Public Network	91.4	91.6	96.4	91.3	97.3	شبكة عامة	
Pump	2.7	3.0	0.0	2.7	0.4	ظلمية	
Others	5.9	5.4	3.6	6.0	2.4	أخري	
Total	100	100	100	100	100	الجملة	
2- Connection of dwelling with public water network							2- اتصال المسكن بمرق المياه
Tap inside dwelling	94.9	94.2	95.8	94.9	96.4	حنفية داخل المسكن	
Tap inside building	1.6	2.5	3.9	1.5	2.2	حنفية داخل المبني	
No connection	3.5	3.3	0.3	3.6	1.4	لا يوجد اتصال بالمرق	
Total	100	100	100	100	100	الجملة	
3- Connection of dwelling with Sewerage system							3- اتصال المسكن بمرق الصرف الصحي
Public Network	57.8	69.9	75.7	57.0	79.3	شبكة عامة	
Local Network	9.3	8.3	5.8	9.4	5.9	شبكة أهلية	
Tranch	20.5	12.4	11.1	21.0	6.2	ترنش	
Biara	10.2	7.6	6.4	10.3	7.7	بيارة	
Others	2.2	1.9	1.1	2.2	0.9	أخري	
Total	100	100	100	100	100	الجملة	
4- Wall materials							4- المادة المصنوع منها جدران المسكن
Brick & cement	94.5	94.2	93.1	94.5	92.7	الطوب والإسمنت	
Concrete	1.3	1.3	1.6	1.3	2.5	خرسانة	
Stones	2.1	2.4	0.5	2.1	1.9	الحجارة	
Mud brick	2.0	2.2	4.8	1.9	2.9	الطوب اللبن	
Others	0.1	0.0	0.0	0.1	0.0	أخري	
Total	100	100	100	100	100	الجملة	
5- Kitchen							5- المطبخ
Private	96.8	95.0	94.7	96.9	95.3	خاص	
Shared	1.9	2.2	1.8	2.0	0.0	مشترك	
None	1.2	2.8	3.6	1.1	4.7	لا يوجد	
Total	100	100	100	100	100	الجملة	
6- Waste disposal							6- التخلص من القمامة
Garbage collector	21.5	23.2	24.3	21.4	26.4	زبال	
Cleaning company	15.8	14.8	11.8	16.0	9.9	شركة نظافة	
Dumped in containers	29.7	34.4	41.0	29.3	39.4	وضعها في صناديق قمامة	
Dumped into street	8.8	9.9	9.9	8.8	9.7	في الشارع	
Food for animal	0.2	0.4	0.0	0.2	0.0	غذاء للحيوان	
Burning	10.0	4.8	5.2	10.2	5.6	تحرق	
An abandoned place/Canal	14.0	12.5	7.8	14.1	8.9	مكان مهجور / ترعة	
Total	100	100	100	100	100	الجملة	
No. of H.H.	18139	426	136	17315	261	عدد الأسر	
No. of H.H. Members	78974	1123	273	77066	512	عدد الأفراد	

(تابع) جدول 3-11 : التوزيع النسبي لأسر العينة طبقا لخصائص الظروف السكنية ، وفقا للحالة الزوجية لرب الأسرة والنوع - جملة الجمهورية

(Cont.)Table 3-11:Percentage Distribution of Households by Housing Conditions, According to Marital Status of H.H. Head and Sex-Total Egypt

ب- أرباب الأسر من الإناث						
Characteristics of Housing Conditions	Marital Status of H.H. Head					خصائص الظروف السكنية
	الحالة الزوجية لرب الأسرة					
	الإجمالي Total	أرمل Widowed	مطلق Divorced	متزوج Married	لم يتزوج أبدا Never married	
1- Source of drinking water						1- مصدر مياه الشرب
Public Network	93.5	93.5	96.6	93.0	90.0	شبكة عامة
Pump	2.5	2.6	0.1	2.9	2.6	طلمبة
Others	4.0	3.9	3.3	4.1	7.4	أخري
Total	100	100	100	100	100	الجملة
2- Connection of dwelling with public water network						2- اتصال المسكن بمرقق المياه
Tap inside dwelling	94.5	94.2	95.7	95.4	91.2	حنفية داخل المسكن
Tap inside building	2.2	2.4	3.0	1.4	2.8	حنفية داخل المبني
No connection	3.2	3.3	1.3	3.2	5.9	لا يوجد اتصال بالمرقق
Total	100	100	100	100	100	الجملة
3- Connection of dwelling with Sewerage system						3- اتصال المسكن بمرقق الصرف الصحي
Public Network	59.7	61.6	73.9	49.0	65.5	شبكة عامة
Local Network	7.7	7.9	5.0	8.6	3.0	شبكة أهلية
Tranch	17.4	17.7	12.2	18.6	15.3	ترنش
Biara	13.6	11.3	7.6	21.8	14.8	بيارة
Others	1.6	1.5	1.4	1.9	1.4	أخري
Total	100	100	100	100	100	الجملة
4- Wall materials						4- المادة المصنوع منها جوائظ المسكن
Brick & cement	92.9	92.4	92.5	95.2	85.4	الطوب والاسمنت
Concrete	1.1	1.2	2.1	0.7	0.0	خرسانة
Stones	2.4	2.2	1.7	2.8	4.2	الحجارة
Mud brick	3.4	4.0	3.5	1.2	9.2	الطوب اللبن
Others	0.2	0.2	0.2	0.1	1.2	أخري
Total	100	100	100	100	100	الجملة
5- Kitchen						5- المطبخ
Private	95.1	94.0	96.3	97.9	95.5	خاص
Shared	2.5	3.0	1.9	1.4	2.0	مشترك
None	2.3	3.0	1.8	0.6	2.4	لا يوجد
Total	100	100	100	100	100	الجملة
6- Waste disposal						6- التخلص من القمامة
Garbage collector	22.1	22.3	21.5	19.9	36.2	زبال
Cleaning company	15.0	14.7	9.6	18.2	11.3	شركة نظافة
Dumped in containers	29.6	30.6	37.7	23.7	33.0	وضعها في صناديق قمامة
Dumped into street	9.4	10.0	15.4	6.3	5.6	في الشارع
Food for animal	0.3	0.4	0.0	0.1	0.0	غذاء للحيوان
Burning	11.1	9.5	6.9	17.5	5.8	تحرق
An abandoned place/Canal	12.6	12.6	8.9	14.3	8.0	مكان مهجور / ترعة
Total	100	100	100	100	100	الجملة
No. of H.H.	4031	2638	320	952	121	عدد الأسر
No. of H.H. Members	10806	6274	877	3459	195	عدد الأفراد

جدول 3-12 : التوزيع النسبي لأسر العينة طبقا لخصائص الظروف السكنية ، وفقا للحالة التعليمية لرب الأسرة - جملة الجمهورية

Table 3-12 : Percentage Distribution of Households by Housing Conditions, According to Educational Status of H.H. Head - Total Egypt

Characteristics of Housing Conditions	Educational Status of H.H. Head							خصائص الظروف السكنية	
	الإجمالي Total	شهادة جامعية فأعلى University and over	شهادة فوق المتوسط Above Intermediate & less than University	شهادة متوسطة Intermediate	شهادة أقل من المتوسط Below Intermediate	شهادة محو الأمية Literacy Certificate	يقرا ويكتب Read and write		أبلي Illiterate
1- Source of drinking water									1- مصدر مياه الشرب
Public Network	91.8	93.7	94.5	92.6	91.7	92.3	89.5	90.1	شبكة عامة
Pump	2.6	1.2	0.8	2.1	2.6	2.7	4.3	3.9	طلمبة
Others	5.5	5.1	4.7	5.3	5.7	5.0	6.2	6.0	أخري
Total	100	100	100	100	100	100	100	100	الجملة
2- Connection of dwelling with public water network									2- اتصال المسكن بمرقف المياه
Tap inside dwelling	94.8	98.2	97.8	96.3	94.8	94.0	92.5	91.2	حنفية داخل المسكن
Tap inside building	1.7	0.4	0.4	1.4	1.4	2.1	1.9	3.3	حنفية داخل المبني
No connection	3.4	1.4	1.8	2.3	3.8	3.9	5.6	5.5	لا يوجد اتصال بالمرقف
Total	100	100	100	100	100	100	100	100	الجملة
3- Connection of dwelling with Sewerage system									3- اتصال المسكن بمرقف الصرف الصحي
Public Network	58.1	76.5	71.7	57.5	59.2	45.2	54.5	45.8	شبكة عامة
Local Network	9.0	5.7	6.9	9.4	8.9	9.4	11.2	10.0	شبكة أهلية
Tranch	20.0	11.9	14.1	20.9	19.5	27.3	20.1	25.0	ترنش
Biara	10.8	5.1	5.7	10.3	10.3	13.8	11.4	16.2	بيارة
Others	2.1	0.8	1.5	1.9	2.1	4.3	2.8	2.9	أخري
Total	100	100	100	100	100	100	100	100	الجملة
4- Wall materials									4- المادة المصنوع منها جوائظ المسكن
Brick & cement	94.2	97.2	95.9	94.9	95.5	90.0	93.5	90.7	الطوب والاسمنت
Concrete	1.3	1.6	1.8	1.6	1.0	1.3	1.5	0.8	خرسانة
Stones	2.2	0.9	1.4	2.1	1.6	4.8	1.8	3.6	الحجارة
Mud brick	2.2	0.3	1.0	1.3	1.9	3.8	3.1	4.7	الطوب اللبن
Others	0.1	0.1	0.0	0.1	0.1	0.0	0.2	0.3	أخري
Total	100	100	100	100	100	100	100	100	الجملة
5- Kitchen									5- المطبخ
Private	96.5	99.7	99.5	97.7	97.7	95.7	96.4	91.7	خاص
Shared	2.0	0.2	0.3	1.5	1.6	2.7	2.3	4.4	مشترك
None	1.4	0.1	0.2	0.7	0.7	1.6	1.4	3.9	لا يوجد
Total	100	100	100	100	100	100	100	100	الجملة
6- Waste disposal									6- التخلص من القمامة
Garbage collector	21.6	33.2	28.1	19.8	21.0	18.5	19.0	16.4	زيال
Cleaning company	15.7	15.6	15.2	17.7	14.1	13.2	16.0	14.2	شركة نظافة
Dumped in containers	29.7	34.5	33.6	30.8	30.4	28.1	26.8	25.1	وضعها في صناديق قمامة
Dumped into street	8.9	5.6	8.5	8.6	10.7	9.4	10.3	9.9	في الشارع
Food for animal	0.2	0.1	0.0	0.2	0.2	0.0	0.4	0.4	غذاء للحيوان
Burning	10.2	4.3	5.3	9.7	9.9	12.9	10.8	15.4	تحرق
An abandoned place/Canal	13.7	6.8	9.2	13.2	13.8	17.9	16.7	18.5	مكان مهجور / ترعة
Total	100	100	100	100	100	100	100	100	الجملة
No. of H.H.	22170	3608	879	6694	3193	407	2210	5179	عدد الأسر
No. of H.H. Members	89779	14604	3690	29291	13422	1779	8644	18348	عدد الأفراد

جدول 3-13 : التوزيع النسبي لأسر العينة طبقا لخصائص الظروف السكنية ، وفقا للحالة التعليمية لرب الأسرة - حضر الجمهورية

Table 3-13 : Percentage Distribution of Households by Housing Conditions, According to Educational Status of H.H. Head - Urban Egypt

Characteristics of Housing Conditions	Educational Status of H.H. Head							خصائص الظروف السكنية	
	الإجمالي Total	شهادة جامعية فأعلى University and over	شهادة فوق المتوسط Above Intermediate & less than University	شهادة متوسطة Intermediate	شهادة أقل من المتوسط Below Intermediate	شهادة محو الأمية Literacy Certificate	يقراً ويكتب Read and write		أبلي Illiterate
1- Source of drinking water									1- مصدر مياه الشرب
Public Network	95.2	95.6	97.8	95.5	95.8	94.1	94.1	93.6	شبكة عامة
Pump	1.6	0.5	0.3	1.6	1.4	3.0	3.4	2.6	طلمبة
Others	3.2	3.9	1.9	2.9	2.8	2.9	2.5	3.8	أخري
Total	100	100	100	100	100	100	100	100	الجملة
2- Connection of dwelling with public water network									2- اتصال المسكن بمرقق المياه
Tap inside dwelling	97.0	99.3	99.0	97.3	96.7	93.7	94.7	94.6	حنفية داخل المسكن
Tap inside building	1.0	0.3	0.1	1.0	1.0	1.4	1.5	2.1	حنفية داخل المبني
No connection	1.9	0.4	0.9	1.7	2.3	4.9	3.8	3.3	لا يوجد اتصال بالمرقق
Total	100	100	100	100	100	100	100	100	الجملة
3- Connection of dwelling with Sewerage system									3- اتصال المسكن بمرقق الصرف الصحي
Public Network	90.2	95.8	92.8	89.2	88.5	86.3	88.5	85.9	شبكة عامة
Local Network	1.4	0.6	0.9	1.3	1.7	3.0	1.5	2.0	شبكة أهلية
Tranch	4.6	2.2	3.6	5.2	5.1	5.9	5.1	6.5	ترنش
Biara	3.3	1.3	2.3	3.7	3.9	3.8	3.7	4.7	بيارة
Others	0.6	0.2	0.3	0.4	0.8	1.1	1.1	0.9	أخري
Total	100	100	100	100	100	100	100	100	الجملة
4- Wall materials									4- المادة المصنوع منها جوائط المسكن
Brick & cement	96.7	97.7	97.3	96.5	97.4	94.6	96.7	95.2	الطوب والإسمنت
Concrete	1.7	1.7	1.8	2.4	1.1	2.6	1.8	0.9	خرسانة
Stones	0.6	0.4	0.5	0.5	0.6	0.8	0.4	1.3	الحجارة
Mud brick	0.8	0.1	0.4	0.5	0.8	2.0	1.0	2.2	الطوب اللبن
Others	0.1	0.1	0.0	0.0	0.0	0.0	0.2	0.4	أخري
Total	100	100	100	100	100	100	100	100	الجملة
5- Kitchen									5- المطبخ
Private	97.9	99.8	99.7	98.6	98.2	97.3	96.3	94.0	خاص
Shared	0.7	0.0	0.0	0.7	0.8	0.7	1.4	1.6	مشترك
None	1.4	0.1	0.3	0.7	1.0	2.1	2.3	4.4	لا يوجد
Total	100	100	100	100	100	100	100	100	الجملة
6- Waste disposal									6- التخلص من القمامة
Garbage collector	26.9	40.8	32.4	23.1	24.1	17.4	19.9	19.4	زبال
Cleaning company	6.0	6.6	5.5	6.5	4.2	4.9	7.5	5.5	شركة نظافة
Dumped in containers	48.7	44.3	45.8	52.4	49.6	48.5	46.3	50.1	وضعها في صناديق قمامة
Dumped into street	10.4	4.8	9.7	11.0	12.8	15.2	14.1	12.8	في الشارع
Food for animal	0.0	0.0	0.0	0.0	0.0	0.0	0.1	0.0	غذاء للحيوان
Burning	2.3	0.6	1.3	1.8	1.7	2.5	3.8	5.1	تحرق
An abandoned place/Canal	5.7	2.8	5.4	5.2	7.6	11.5	8.2	7.2	مكان مهجور / ترعة
Total	100	100	100	100	100	100	100	100	الجملة
No. of H.H.	9794	2304	514	2797	1442	140	860	1737	عدد الأسر
No. of H.H. Members	38254	8809	2077	11752	5876	559	3174	6007	عدد الأفراد

جدول 3-14 : التوزيع النسبي لأسر العينة طبقا لخصائص الظروف السكنية ، وفقا للحالة التعليمية لرب الأسرة - ريف الجمهورية

Table 3-14 : Percentage Distribution of Households by Housing Conditions, According to Educational Status of H.H. Head - Rural Egypt

Characteristics of Housing Conditions	Educational Status of H.H. Head								خصائص الظروف السكنية	
	الإجمالي Total	شهادة جامعية فأعلى University and over	شهادة فوق المتوسط Above Intermediate & less than University	شهادة متوسطة Intermediate	شهادة أقل من المتوسط Below Intermediate	شهادة محو الأمية Literacy Certificate	يقرا ويكتب Read and write	أبلي Illiterate		
1- Source of drinking water										1- مصدر مياه الشرب
Public Network	89.1	90.5	89.8	90.5	88.3	91.3	86.6	88.3	شبكة عامة	
Pump	3.4	2.4	1.6	2.5	3.6	2.5	4.8	4.5	طلمبة	
Others	7.4	7.1	8.6	7.0	8.1	6.1	8.6	7.2	أخري	
Total	100	100	100	100	100	100	100	100	الجملة	
2- Connection of dwelling with public water network										2- اتصال المسكن بمرقف المياه
Tap inside dwelling	93.1	96.1	96.1	95.6	93.3	94.1	91.1	89.5	حنفية داخل المسكن	
Tap inside building	2.3	0.6	0.8	1.7	1.7	2.5	2.2	3.9	حنفية داخل المبني	
No connection	4.6	3.2	3.1	2.8	5.0	3.4	6.7	6.6	لا يوجد اتصال بالمرقف	
Total	100	100	100	100	100	100	100	100	الجملة	
3- Connection of dwelling with Sewerage system										3- اتصال المسكن بمرقف الصرف الصحي
Public Network	32.8	42.5	42.0	34.7	35.1	23.6	32.8	25.7	شبكة عامة	
Local Network	15.0	14.7	15.4	15.2	14.8	12.8	17.4	14.0	شبكة أهلية	
Tranch	32.1	29.1	28.9	32.1	31.3	38.5	29.7	34.4	ترنش	
Biara	16.8	11.9	10.5	15.0	15.5	19.0	16.2	22.1	بيارة	
Others	3.3	1.8	3.2	2.9	3.2	6.0	3.9	3.9	أخري	
Total	100	100	100	100	100	100	100	100	الجملة	
4- Wall materials										4- المادة المصنوع منها جدران المسكن
Brick & cement	92.2	96.3	93.9	93.7	93.9	87.7	91.5	88.4	الطوب والاسمنت	
Concrete	1.0	1.3	1.7	1.0	0.9	0.7	1.3	0.7	خرسانة	
Stones	3.4	1.6	2.6	3.2	2.4	7.0	2.7	4.7	الحجارة	
Mud brick	3.3	0.8	1.7	1.8	2.7	4.7	4.4	5.9	الطوب اللبن	
Others	0.1	0.1	0.0	0.2	0.1	0.0	0.1	0.2	أخري	
Total	100	100	100	100	100	100	100	100	الجملة	
5- Kitchen										5- المطبخ
Private	95.5	99.4	99.2	97.1	97.3	95.0	96.4	90.5	خاص	
Shared	3.1	0.5	0.8	2.1	2.2	3.8	2.8	5.8	مشترك	
None	1.5	0.1	0.0	0.7	0.5	1.3	0.8	3.7	لا يوجد	
Total	100	100	100	100	100	100	100	100	الجملة	
6- Waste disposal										6- التخلص من القمامة
Garbage collector	17.4	19.7	22.2	17.5	18.5	19.0	18.3	15.0	زبال	
Cleaning company	23.3	31.6	28.9	25.7	22.2	17.6	21.4	18.6	شركة نظافة	
Dumped in containers	14.6	17.1	16.4	15.3	14.5	17.4	14.5	12.6	وضعها في صناديق قمامة	
Dumped into street	7.7	6.9	6.9	7.0	9.0	6.4	7.9	8.4	في الشارع	
Food for animal	0.4	0.1	0.1	0.2	0.4	0.0	0.6	0.6	غذاء للحيوان	
Burning	16.5	10.8	10.9	15.4	16.6	18.4	15.2	20.7	تحرق	
An abandoned place/Canal	20.1	13.8	14.7	18.9	18.9	21.2	22.1	24.1	مكان مهجور / ترعة	
Total	100	100	100	100	100	100	100	100	الجملة	
No. of H.H.	12376	1305	365	3897	1751	267	1350	3442	عدد الأسر	
No. of H.H. Members	51525	5795	1612	17540	7546	1220	5471	12341	عدد الأفراد	

جدول 3-15 : التوزيع النسبي لأسر العينة طبقا لخصائص الظروف السكنية ، وفقا للحالة التعليمية لرب الأسرة والنوع - جملة الجمهورية

Table 3-15 : Percentage Distribution of Households by Housing Conditions, According to Educational Status of H.H. Head and sex - Total Egypt

a - Male H.H. Head										أ- أرباب الأسر من الذكور
Characteristics of Housing Conditions	Educational Status of H.H. Head						الحالة التعليمية لرب الأسرة			خصائص الظروف السكنية
	الإجمالي Total	شهادة جامعية فأعلى University and over	شهادة فوق المتوسطة Above Intermediate & less than University	شهادة متوسطة Intermediate	شهادة أقل من المتوسطة Below Intermediate	شهادة محو الأمية Literacy Certificate	يقرأ ويكتب Read and write	أبلي Illiterate		
1- Source of drinking water										1- مصدر مياه الشرب
Public Network	91.4	93.5	94.2	92.3	90.9	91.5	88.8	89.3	شبكة عامة	
Pump	2.7	1.3	0.9	2.1	2.8	2.9	4.6	4.1	ظلمية	
Others	5.9	5.2	5.0	5.6	6.3	5.5	6.6	6.7	أخرى	
Total	100	100	100	100	100	100	100	100	الجملة	
2- Connection of dwelling with public water network										2- اتصال المسكن بمرقق المياه
Tap inside dwelling	94.9	98.0	97.7	96.2	94.5	93.7	91.9	91.1	حنفية داخل المسكن	
Tap inside building	1.6	0.5	0.2	1.4	1.3	2.0	1.9	3.4	حنفية داخل المبنى	
No connection	3.5	1.6	2.0	2.4	4.2	4.3	6.1	5.5	لا يوجد اتصال بالمرقق	
Total	100	100	100	100	100	100	100	100	الجملة	
3- Connection of dwelling with Sewerage system										3- اتصال المسكن بمرقق الصرف الصحي
Public Network	57.8	75.7	70.3	56.1	58.3	43.7	53.0	44.4	شبكة عامة	
Local Network	9.3	5.9	7.2	9.6	9.7	10.2	11.7	10.4	شبكة أهلية	
Tranch	20.5	12.4	15.1	21.9	20.0	27.6	21.1	26.6	ترنش	
Biara	10.2	5.2	5.7	10.3	9.8	13.8	11.2	15.4	بيارة	
Others	2.2	0.8	1.7	2.0	2.2	4.7	3.0	3.3	أخرى	
Total	100	100	100	100	100	100	100	100	الجملة	
4- Wall materials										4- المادة المصنوع منها حوائط المسكن
Brick & cement	94.5	97.1	95.7	94.8	95.5	89.6	93.4	91.3	الطوب والإسمنت	
Concrete	1.3	1.6	1.9	1.6	1.0	1.2	1.6	0.8	خرسانة	
Stones	2.1	0.9	1.4	2.1	1.5	5.0	1.9	3.6	الحجارة	
Mud brick	2.0	0.3	1.1	1.4	1.9	4.1	3.1	4.0	الطوب اللبن	
Others	0.1	0.1	0.0	0.1	0.1	0.0	0.1	0.3	أخرى	
Total	100	100	100	100	100	100	100	100	الجملة	
5- Kitchen										5- المطبخ
Private	96.8	99.7	99.4	97.6	97.7	95.3	96.4	91.8	خاص	
Shared	1.9	0.2	0.4	1.6	1.6	3.0	2.2	4.5	مشترك	
None	1.2	0.1	0.2	0.8	0.7	1.7	1.3	3.7	لا يوجد	
Total	100	100	100	100	100	100	100	100	الجملة	
6- Waste disposal										6- التخلص من القمامة
Garbage collector	21.5	32.6	27.4	19.3	20.5	18.0	18.3	16.2	زيال	
Cleaning company	15.8	15.7	15.2	17.7	14.7	14.4	16.8	13.4	شركة نظافة	
Dumped in containers	29.7	34.7	33.2	30.6	29.2	26.4	25.6	25.4	وضعها في صناديق قمامة	
Dumped into street	8.8	5.4	8.6	8.9	11.1	9.1	9.9	9.4	في الشارع	
Food for animal	0.2	0.1	0.0	0.1	0.2	0.0	0.5	0.4	غذاء للحيوان	
Burning	10.0	4.5	5.6	10.0	9.5	12.7	11.0	15.9	تحرق	
An abandoned place/Canal	14.0	7.0	10.0	13.4	14.8	19.4	18.0	19.3	مكان مهجور / ترعة	
Total	100	100	100	100	100	100	100	100	الجملة	
No. of H.H.	18139	3200	788	5925	2718	371	1860	3277	عدد الأسر	
No. of HH. Members	78974	13437	3438	26915	11971	1665	7759	13790	عدد الأفراد	

(تابع) جدول 3-15 : التوزيع النسبي لأسر العينة طبقاً لخصائص الظروف السكنية ، وفقاً للحالة التعليمية لرب الأسرة والنوع - جملة الجمهورية

(Cont.) Table 3-15 : Percentage Distribution of Households by Housing Conditions, According to Educational Status of H.H. Head and sex - Total Egypt

ب- أرباب الأسر من الإناث									b - Female H.H. Head
Characteristics of Housing Conditions	الحالة التعليمية لرب الأسرة								خصائص الظروف السكنية
	الإجمالي Total	شهادة جامعية فأعلى University and over	شهادة فوق المتوسطة Above Intermediate & less than University	شهادة متوسطة Intermediate	شهادة أقل من المتوسطة Below Intermediate	شهادة محو الأمية Literacy Certificate	يقراً ويكتب Read and write	أمية Illiterate	
1- مصدر مياه الشرب									1- مصدر مياه الشرب
Public Network	93.5	95.6	97.2	95.0	96.4	100.0	93.5	91.5	شبكة عامة
Pump	2.5	0.3	0.4	2.0	1.4	0.0	2.4	3.5	ظلمية
Others	4.0	4.1	2.4	3.0	2.2	0.0	4.1	5.0	أخرى
Total	100	100	100	100	100	100	100	100	الجملة
2- اتصال المسكن بمرق المياه									2- اتصال المسكن بمرق المياه
public water network	94.5	99.6	98.4	97.2	96.8	96.8	95.8	91.3	حنفية داخل المسكن
Tap inside dwelling	2.2	0.1	1.6	1.3	1.8	3.2	1.8	3.3	حنفية داخل المبنى
No connection	3.2	0.3	0.0	1.5	1.4	0.0	2.4	5.4	لا يوجد اتصال بالمرق
Total	100	100	100	100	100	100	100	100	الجملة
3- اتصال المسكن بمرق الصرف الصحي									3- اتصال المسكن بمرق الصرف الصحي
Sewerage system	59.7	83.2	84.2	68.2	64.5	61.2	62.4	48.4	شبكة عامة
Public Network	7.7	3.8	4.2	7.9	4.2	1.2	8.7	9.4	شبكة أهلية
Local Network	17.4	8.3	5.7	12.6	16.6	24.2	14.9	22.4	ترنش
Tranch	13.6	4.3	5.9	10.1	13.1	13.4	12.6	17.7	بيارة
Biara	1.6	0.4	0.0	1.2	1.7	0.0	1.4	2.1	أخرى
Others	Total	100	100	100	100	100	100	100	الجملة
4- المادة المصنوع منها حوائط المسكن									4- المادة المصنوع منها حوائط المسكن
Brick & cement	92.9	97.6	97.7	95.4	95.5	94.2	94.3	89.6	الطوب والاسمنت
Concrete	1.1	1.6	0.6	1.7	1.1	2.4	0.9	0.8	خرسانة
Stones	2.4	0.3	1.6	1.9	1.7	3.5	1.1	3.5	الحجارة
Mud brick	3.4	0.5	0.0	0.8	1.7	0.0	3.2	5.8	الطوب اللبن
Others	0.2	0.0	0.0	0.2	0.0	0.0	0.5	0.2	أخرى
Total	100	100	100	100	100	100	100	100	الجملة
5- المطبخ									5- المطبخ
Private	95.1	99.8	100.0	98.7	97.8	100.0	96.2	91.5	خاص
Shared	2.5	0.2	0.0	0.9	1.3	0.0	2.4	4.1	مشترك
None	2.3	0.0	0.0	0.4	0.8	0.0	1.4	4.3	لا يوجد
Total	100	100	100	100	100	100	100	100	الجملة
6- التخلص من القمامة									6- التخلص من القمامة
Garbage collector	22.1	37.4	34.6	23.9	23.7	23.2	22.3	17.0	زيال
Cleaning company	15.0	15.6	15.3	17.6	10.5	0.9	12.1	15.8	شركة نظافة
Dumped in containers	29.6	32.6	37.0	32.3	37.2	45.5	33.4	24.6	وضعها في صناديق قمامة
Dumped into street	9.4	6.6	8.1	6.5	8.3	12.8	12.6	10.8	في الشارع
Food for animal	0.3	0.0	0.0	0.4	0.2	0.0	0.0	0.3	غذاء للحيوان
Burning	11.1	3.0	2.5	7.8	11.9	15.1	9.6	14.5	تحرق
An abandoned place/Canal	12.6	4.9	2.5	11.4	8.2	2.6	10.0	17.0	مكان مهجور / ترعة
Total	100	100	100	100	100	100	100	100	الجملة
No. of H.H.	4031	409	91	769	475	36	350	1902	عدد الأسر
No. of H.H. Members	10806	1168	252	2377	1451	115	885	4558	عدد الأفراد

جدول 3-16 : التوزيع النسبي لأسر العينة طبقا لخصائص الظروف السكنية ، وفقا للحالة العملية لرب الأسرة - جملة الجمهورية

Table 3-16 : Percentage Distribution of Households by Housing Conditions, According to Employment Status of H.H. Head - Total Egypt

Characteristics of Housing Conditions	Employment status of H.H. Head									الحالة العملية لرب الأسرة	خصائص الظروف السكنية
	الإجمالي Total	خارج القوى البشرية Outside Manpower	خارج قوة العمل Outside Labour Force	متعطّل لم يسبق له العمل Never Worked Unemployed	متعطّل سبق له العمل Ever Worked Unemployed	يعمل لدى الأسرة بدون أجر Unpaid Family Worker	يعمل لحسابه ولا يستخدم أحد Own Account Worker	صاحب عمل يديره ويستخدم آخرين Employer	يعمل باجر نقدي Wage Worker		
1- Source of drinking water											1- مصدر مياه الشرب
Public Network	91.8	93.7	93.8	95.1	97.1	91.3	92.0	89.6	91.3	91.3	شبكة عامة
Pump	2.6	1.8	1.9	2.9	0.0	8.7	2.5	4.2	2.6	2.6	طلبية
Others	5.5	4.5	4.3	2.0	2.9	0.0	5.5	6.2	6.1	6.1	أخري
Total	100	100	100	100	100	100	100	100	100	100	الجملة
2- Connection of dwelling with public water network											2- اتصال المسكن بمرقف المياه
Tap inside dwelling	94.8	94.8	96.0	97.1	98.7	89.0	94.9	93.4	94.9	94.9	حنفية داخل المسكن
Tap inside building	1.7	2.5	1.9	0.0	0.0	2.4	1.5	1.2	1.7	1.7	حنفية داخل المبني
No connection	3.4	2.7	2.1	2.9	1.3	8.7	3.6	5.4	3.5	3.5	لا يوجد اتصال بالمرقف
Total	100	100	100	100	100	100	100	100	100	100	الجملة
3- Connection of dwelling with Sewerage system											3- اتصال المسكن بمرقف الصرف الصحي
Public Network	58.1	69.0	61.0	59.0	76.4	25.8	57.3	49.7	57.1	57.1	شبكة عامة
Local Network	9.0	6.4	7.6	13.3	0.8	14.0	7.8	11.0	9.7	9.7	شبكة أهلية
Tranch	20.0	14.4	16.3	11.9	13.5	40.0	20.5	23.9	21.2	21.2	ترنش
Biara	10.8	8.7	13.8	15.8	9.3	20.2	12.2	10.9	10.1	10.1	بيارة
Others	2.1	1.4	1.4	0.0	0.0	0.0	2.2	4.4	1.8	1.8	أخري
Total	100	100	100	100	100	100	100	100	100	100	الجملة
4- Wall materials											4- المادة المصنوع منها جوائظ المسكن
Brick & cement	94.2	93.0	94.1	94.6	94.5	87.1	94.3	93.0	94.8	94.8	الطوب والاسمنت
Concrete	1.3	1.2	1.4	0.0	4.4	0.7	1.0	1.5	1.3	1.3	خرسانة
Stones	2.2	1.9	2.0	3.3	1.1	8.5	2.0	3.2	2.0	2.0	الحجارة
Mud brick	2.2	3.8	2.2	1.6	0.0	3.7	2.4	2.2	1.8	1.8	الطوب اللبن
Others	0.1	0.1	0.2	0.6	0.0	0.0	0.2	0.0	0.1	0.1	أخري
Total	100	100	100	100	100	100	100	100	100	100	الجملة
5- Kitchen											5- المطبخ
Private	96.5	94.3	96.7	99.3	99.2	92.3	96.5	97.4	96.8	96.8	خاص
Shared	2.0	2.6	1.9	0.7	0.8	7.7	2.4	1.7	2.0	2.0	مشترك
None	1.4	3.2	1.4	0.0	0.0	0.0	1.1	1.0	1.2	1.2	لا يوجد
Total	100	100	100	100	100	100	100	100	100	100	الجملة
6- Waste disposal											6- التخلص من القمامة
Garbage collector	21.6	24.0	23.5	26.4	30.8	10.2	17.8	20.1	21.6	21.6	زبال
Cleaning company	15.7	13.0	14.8	9.2	6.9	23.2	17.1	17.9	15.7	15.7	شركة نظافة
Dumped in containers	29.7	35.2	30.3	31.8	41.7	20.2	28.8	23.6	30.0	30.0	وضعها في صناديق قمامة
Dumped into street	8.9	9.5	8.6	11.5	7.9	4.4	11.2	6.6	9.1	9.1	في الشارع
Food for animal	0.2	0.2	0.1	0.0	0.0	3.2	0.3	0.7	0.1	0.1	غذاء للحيوان
Burning	10.2	7.5	11.1	7.7	5.5	24.5	11.6	13.1	9.4	9.4	تحرق
An abandoned place/Canal	13.7	10.6	11.4	13.4	7.1	14.3	13.2	18.0	14.1	14.1	مكان مهجور / ترعة
Total	100	100	100	100	100	100	100	100	100	100	الجملة
No. of H.H.	22170	2668	3223	45	110	39	2252	3110	10723	10723	عدد الأسر
No. of H.H. Members	89779	6866	10023	143	459	168	9786	13739	48595	48595	عدد الأفراد

جدول 3-17 : التوزيع النسبي لأسر العينة طبقا لخصائص الظروف السكنية ، وفقا للحالة العملية لرب الأسرة - حضر الجمهورية

Table 3-17 : Percentage Distribution of Households by Housing Conditions, According to Employment Status of H.H. Head - Urban Egypt

Characteristics of Housing Conditions	Employment status of H.H. Head									الحالة العملية لرب الأسرة	خصائص الظروف السكنية
	الإجمالي Total	خارج القوى البشرية Outside Manpower	خارج قوة العمل Outside Labour Force	متعطّل لم يسبق له العمل Never Worked Unemployed	متعطّل سبق له العمل Ever Worked Unemployed	يعمل لدى الأسرة بدون أجر Unpaid Family Worker	يعمل لحسابه ولايستخدم أحد Own Account Worker	صاحب عمل يديره ويستخدم آخرين Employer	يعمل باجر نقدي Wage Worker		
1- Source of drinking water											1- مصدر مياه الشرب
Public Network	95.2	96.3	96.3	93.0	97.8	100.0	96.4	93.1	94.7	94.7	شبكة عامة
Pump	1.6	1.0	1.1	7.0	0.0	0.0	1.1	3.0	1.8	1.8	طلبية
Others	3.2	2.7	2.6	0.0	2.2	0.0	2.5	3.9	3.5	3.5	أخرى
Total	100	100	100	100	100	100	100	100	100	100	الجملة
2- Connection of dwelling with public water network											2- اتصال المسكن بمرقّف المياه
Tap inside dwelling	97.0	97.3	97.8	93.0	100.0	100.0	97.7	96.5	96.6	96.6	حنفية داخل المسكن
Tap inside building	1.0	1.7	1.0	0.0	0.0	0.0	0.9	0.7	1.0	1.0	حنفية داخل المبني
No connection	1.9	1.0	1.2	7.0	0.0	0.0	1.4	2.8	2.4	2.4	لايوجد اتصال بالمرقّف
Total	100	100	100	100	100	100	100	100	100	100	الجملة
3- Connection of dwelling with sewerage system											3- اتصال المسكن بمرقّف الصرف الصحي
Public Network	90.2	94.7	92.0	93.0	93.3	59.8	89.6	86.6	89.0	89.0	شبكة عامة
Local Network	1.4	0.5	1.3	7.0	0.0	0.0	1.0	1.3	1.8	1.8	شبكة أهلية
Tranch	4.6	2.6	3.1	0.0	3.9	22.9	5.7	6.9	5.1	5.1	ترنش
Biara	3.3	1.8	3.4	0.0	2.8	17.2	3.3	3.7	3.6	3.6	بيارة
Others	0.6	0.4	0.3	0.0	0.0	0.0	0.4	1.5	0.6	0.6	أخرى
Total	100	100	100	100	100	100	100	100	100	100	الجملة
4- Wall materials											4- المادة المصنوع منها جوائظ المسكن
Brick & cement	96.7	96.3	96.7	96.8	96.1	94.3	96.5	96.8	96.9	96.9	الطوب والاسمنت
Concrete	1.7	1.6	1.8	0.0	3.9	0.0	1.6	1.2	1.8	1.8	خرسانة
Stones	0.6	0.7	0.5	1.1	0.0	0.0	1.3	0.8	0.5	0.5	الحجارة
Mud brick	0.8	1.3	0.8	2.0	0.0	5.7	0.6	1.1	0.7	0.7	الطوب اللبن
Others	0.1	0.1	0.2	0.0	0.0	0.0	0.1	0.1	0.1	0.1	أخرى
Total	100	100	100	100	100	100	100	100	100	100	الجملة
5- Kitchen											5- المطبخ
Private	97.9	96.7	98.8	100.0	100.0	100.0	97.9	98.8	97.7	97.7	خاص
Shared	0.7	1.0	0.5	0.0	0.0	0.0	0.7	0.6	0.8	0.8	مشترك
None	1.4	2.4	0.6	0.0	0.0	0.0	1.4	0.6	1.5	1.5	لايوجد
Total	100	100	100	100	100	100	100	100	100	100	الجملة
6- Waste disposal											6- التخلص من القمامة
Garbage collector	26.9	29.0	31.1	31.6	35.9	0.0	22.2	26.2	25.9	25.9	زبال
Cleaning company	6.0	5.5	5.3	2.0	4.5	5.7	7.0	8.1	5.8	5.8	شركة نظافة
Dumped in containers	48.7	49.5	48.3	44.9	52.6	59.8	49.5	43.6	49.5	49.5	وضعها في صناديق قمامة
Dumped into street	10.4	10.2	9.7	14.5	5.1	0.0	12.6	10.0	10.4	10.4	في الشارع
Food for animal	0.0	0.1	0.1	0.0	0.0	0.0	0.0	0.0	0.0	0.0	غذاء للحيوان
Burning	2.3	1.5	1.6	0.0	1.3	34.5	2.0	4.5	2.2	2.2	تحرق
An abandoned place/Canal	5.7	4.2	4.0	7.0	0.5	0.0	6.7	7.5	6.2	6.2	مكان مهجور / ترعة
Total	100	100	100	100	100	100	100	100	100	100	الجملة
No. of H.H.	9794	1502	1506	18	75	7	967	1009	4711	4711	عدد الأسر
No. of H.H. Members	38254	3933	4669	61	306	31	4160	4460	20635	20635	عدد الأفراد

جدول 3-18 : التوزيع النسبي لأسر العينة طبقا لخصائص الظروف السكنية ، وفقا للحالة العملية لرب الأسرة - ريف الجمهورية

Table 3-18 : Percentage Distribution of Households by Housing Conditions, According to Employment Status of H.H. Head - Rural Egypt

Characteristics of Housing Conditions	Employment status of H.H. Head									الحالة العملية لرب الأسرة	خصائص الظروف السكنية
	الإجمالي Total	خارج القوى البشرية Outside Manpower	خارج قوة العمل Outside Labour Force	متعطّل لم يسبق له العمل Never Worked Unemployed	متعطّل سبق له العمل Ever Worked Unemployed	يعمل لدى الأسرة بدون أجر Unpaid Family Worker	يعمل لحسابه ولا يستخدم أحد Own Account Worker	صاحب عمل يديره ويستخدم آخرين Employer	يعمل باجر نقدي Wage Worker		
1- Source of drinking water											1- مصدر مياه الشرب
Public Network	89.1	90.3	91.6	96.6	95.4	89.6	88.7	87.9	88.7	88.7	شبكة عامة
Pump	3.4	3.0	2.6	0.0	0.0	10.4	3.6	4.8	3.3	4.8	طلمبة
Others	7.4	6.7	5.8	3.4	4.6	0.0	7.7	7.4	8.1	8.1	أخري
Total	100	100	100	100	100	100	100	100	100	100	الجملة
2- Connection of dwelling with public water network											2- اتصال المسكن بمرقف المياه
Tap inside dwelling	93.1	91.6	94.3	100.0	95.9	86.7	92.8	92.0	93.5	93.5	حنفية داخل المسكن
Tap inside building	2.3	3.6	2.7	0.0	0.0	2.8	2.0	1.5	2.2	2.2	حنفية داخل المبني
No connection	4.6	4.8	3.0	0.0	4.1	10.4	5.2	6.6	4.3	4.3	لا يوجد اتصال بالمرقف
Total	100	100	100	100	100	100	100	100	100	100	الجملة
3- Connection of dwelling with Sewerage system											3- اتصال المسكن بمرقف الصرف الصحي
Public Network	32.8	35.9	33.9	35.4	40.0	18.9	33.0	32.0	32.2	32.2	شبكة عامة
Local Network	15.0	14.0	13.1	17.8	2.6	16.8	12.9	15.7	15.9	15.9	شبكة أهلية
Tranch	32.1	29.7	27.8	20.1	34.3	43.4	31.6	32.1	33.8	33.8	ترنش
Biara	16.8	17.6	22.9	26.7	23.1	20.8	18.9	14.4	15.2	15.2	بيارة
Others	3.3	2.8	2.3	0.0	0.0	0.0	3.6	5.8	2.8	2.8	أخري
Total	100	100	100	100	100	100	100	100	100	100	الجملة
4- Wall materials											4- المادة المصنوع منها جوائظ المسكن
Brick & cement	92.2	88.8	91.9	93.0	90.9	85.6	92.7	91.2	93.2	93.2	الطوب والإسمنت
Concrete	1.0	0.8	1.1	0.0	5.5	0.8	0.6	1.7	0.8	0.8	خرسانة
Stones	3.4	3.3	3.2	4.7	3.6	10.3	2.5	4.4	3.2	3.2	الحجارة
Mud brick	3.3	7.1	3.5	1.2	0.0	3.3	3.8	2.8	2.7	2.7	الطوب اللبن
Others	0.1	0.1	0.3	1.0	0.0	0.0	0.4	0.0	0.1	0.1	أخري
Total	100	100	100	100	100	100	100	100	100	100	الجملة
5- Kitchen											5- المطبخ
Private	95.5	91.2	94.9	98.8	97.6	90.7	95.4	96.7	96.1	96.1	خاص
Shared	3.1	4.6	3.1	1.2	2.4	9.3	3.7	2.2	2.9	2.9	مشترك
None	1.5	4.2	2.0	0.0	0.0	0.0	0.9	1.2	1.0	1.0	لا يوجد
Total	100	100	100	100	100	100	100	100	100	100	الجملة
6- Waste disposal											6- التخلص من القمامة
Garbage collector	17.4	17.5	16.9	22.8	19.9	12.3	14.5	17.2	18.3	18.3	زبال
Cleaning company	23.3	22.7	23.2	14.2	11.9	26.7	24.7	22.7	23.5	23.5	شركة نظافة
Dumped in containers	14.6	16.8	14.5	22.7	18.3	12.2	13.2	13.9	14.6	14.6	وضعها في صناديق قمامة
Dumped into street	7.7	8.5	7.7	9.5	13.9	5.3	10.1	5.0	8.0	8.0	في الشارع
Food for animal	0.4	0.3	0.2	0.0	0.0	3.9	0.5	1.0	0.1	0.1	غذاء للحيوان
Burnning	16.5	15.3	19.5	13.0	14.6	22.4	18.9	17.3	15.0	15.0	تحرق
An abandoned place/Canal	20.1	18.9	18.0	17.9	21.4	17.2	18.1	23.0	20.4	20.4	مكان مهجور / ترعة
Total	100	100	100	100	100	100	100	100	100	100	الجملة
No. of H.H.	12376	1166	1718	26	35	32	1284	2101	6012	6012	عدد الأسر
No. of H.H. Members	51525	2933	5354	82	153	137	5627	9279	27960	27960	عدد الأفراد

جدول 3-19 : التوزيع النسبي لأسر العينة طبقا لخصائص الظروف السكنية ، وفقا للحالة العملية لرب الأسرة والنوع - جملة الجمهورية

Table 3-19 : Percentage Distribution of Households by Housing Conditions, According to Employment Status of H.H. Head and Sex - Total Egypt

a - Male H.H. Head										أ- أرباب الأسر من الذكور
Characteristics of Housing Conditions	Employment status of H.H. Head					الحالة العملية لرب الأسرة				خصائص الظروف السكنية
	الإجمالي Total	خارج القوى البشرية Outside Manpower	خارج قوة العمل Outside Labour Force	متنظّل لم يسبق له العمل Never Worked Unemployed	متنظّل سبق له العمل Ever Worked Unemployed	يعمل لدى الأسرة بدون أجر Unpaid Family Wordker	يعمل لحسابه ولا يستخدم أحد Own Account Worker	صاحب عمل ويديره ويستخدم آخرين Employer	يعمل باجر نقدي Wage Worker	
1- Source of drinking water										1- مصدر مياه الشرب
Public Network	91.4	93.9	92.4	91.1	96.7	95.0	92.1	89.9	91.2	شبكة عامة
Pump	2.7	1.6	2.0	0.0	0.0	5.0	2.4	3.9	2.6	طلمبة
Others	5.9	4.5	5.6	8.9	3.3	0.0	5.5	6.2	6.2	أخري
Total	100	100	100	100	100	100	100	100	100	الجملة
2- Connection of dwelling with public water network										2- اتصال المسكن بمرق المياة
Tap inside dwelling	94.9	95.8	97.0	100.0	98.5	91.0	95.3	93.7	94.8	حنفية داخل المسكن
Tap inside building	1.6	2.2	1.1	0.0	0.0	4.1	1.5	1.2	1.7	حنفية داخل المبني
No connection	3.5	2.0	1.9	0.0	1.5	5.0	3.2	5.0	3.5	لايوجد اتصال بالمرق
Total	100	100	100	100	100	100	100	100	100	الجملة
3- Connection of dwelling with Sewerage system										3- اتصال المسكن بمرق الصرف الصحي
Public Network	57.8	71.2	69.5	73.3	77.6	38.2	58.0	49.8	56.5	شبكة عامة
Local Network	9.3	5.9	8.2	17.8	0.0	18.1	7.6	11.1	9.8	شبكة أهلية
Tranch	20.5	13.4	14.2	8.9	14.2	30.3	19.9	23.8	21.6	ترنش
Biara	10.2	8.0	7.6	0.0	8.2	13.4	12.1	10.9	10.3	بيارة
Others	2.2	1.5	0.5	0.0	0.0	0.0	2.4	4.5	1.8	أخري
Total	100	100	100	100	100	100	100	100	100	الجملة
4- Wall materials										4- المادة المصنوع منها حوائط المسكن
Brick & cement	94.5	93.9	95.1	96.3	95.4	93.3	94.9	93.2	94.8	الطوب والاسمنت
Concrete	1.3	1.3	1.6	0.0	4.6	0.0	1.1	1.5	1.3	خرسانة
Stones	2.1	1.9	1.6	0.0	0.0	5.5	1.7	3.1	2.0	الحجارة
Mud brick	2.0	2.8	1.4	3.7	0.0	1.2	2.0	2.1	1.8	الطوب اللبن
Others	0.1	0.1	0.2	0.0	0.0	0.0	0.3	0.1	0.1	أخري
Total	100	100	100	100	100	100	100	100	100	الجملة
5- Kitchen										5- المطبخ
Private	96.8	95.8	97.7	100.0	99.1	95.9	96.8	97.5	96.8	خاص
Shared	1.9	1.9	1.1	0.0	0.9	4.1	2.5	1.6	2.0	مشترك
None	1.2	2.3	1.2	0.0	0.0	0.0	0.8	0.9	1.2	لايوجد
Total	100	100	100	100	100	100	100	100	100	الجملة
6- Waste disposal										6- التخلص من القمامة
Garbage collector	21.5	25.2	27.5	31.1	33.5	12.5	17.8	19.9	21.4	زبال
Cleaning company	15.8	12.8	16.5	12.6	7.8	36.9	16.2	18.0	15.6	شركة نظافة
Dumped in containers	29.7	36.5	32.7	47.4	38.8	28.6	29.4	24.1	29.8	وضعها في صناديق قمامة
Dumped into street	8.8	8.9	7.1	0.0	9.0	7.5	11.4	6.7	9.1	في الشارع
Food for animal	0.2	0.0	0.1	0.0	0.0	0.0	0.3	0.7	0.1	غذاء للحيوان
Burrning	10.0	7.0	6.2	0.0	5.2	8.6	11.8	12.9	9.7	تحرق
An abandoned place/Canal	14.0	9.6	9.9	8.9	5.7	5.8	13.0	17.7	14.3	مكان مهجور / ترعة
Total	100	100	100	100	100	100	100	100	100	الجملة
No. of H.H.	18139	1741	975	10	97	23	2025	2972	10295	عدد الأسر
No. of H.H. Members	78974	5175	3579	40	414	99	9130	13270	47267	عدد الأفراد

(تابع) جدول 3-19 : التوزيع النسبي لأسر العينة طبقا لخصائص الظروف السكنية ، وفقا للحالة العملية لرب الأسرة والنوع - جملة الجمهورية

(Cont.) Table 3-19 : Percentage Distribution of Households by Housing Conditions, According to Employment Status of H.H. Head and Sex - Total Egypt

ب - أرياب الأسر من الإناث										
b - Female H.H. Head	الحالة العملية لرب الأسرة									
	Employment status of H.H. Head									
Characteristics of Housing Conditions	الإجمالي Total	خارج القوى البشرية Outside Manpower	خارج قوة العمل Outside Labour Force	متظل لم يسبق له العمل Never Worked Unemployed	متظل سبق له العمل Ever Worked Unemployed	يعمل لدى الأسرة بدون أجر Unpaid Family Wordker	يعمل لحسابه ولايستخدم أحد Own Account Worker	صاحب عمل ويديره ويستخدم آخرين Employer	يعمل باجر نقدي Wage Worker	خصائص الظروف السكنية
1- Source of drinking water										1- مصدر مياه الشرب
Public Network	93.5	93.4	94.4	96.3	100.0	86.1	90.8	82.0	94.5	شبكة عامة
Pump	2.5	2.2	1.9	3.7	0.0	13.9	4.0	11.9	1.5	طلمبة
Others	4.0	4.4	3.7	0.0	0.0	0.0	5.2	6.2	4.0	أخري
Total	100	100	100	100	100	100	100	100	100	الجملة
2- Connection of dwelling with public water network										2- اتصال المسكن بمرق المياه
Tap inside dwelling	94.5	93.0	95.5	96.3	100.0	86.1	91.2	86.9	97.0	حنفية داخل المسكن
Tap inside building	2.2	3.2	2.2	0.0	0.0	0.0	1.6	0.6	1.3	حنفية داخل المبني
No connection	3.2	3.8	2.2	3.7	0.0	13.9	7.2	12.5	1.7	لايوجد اتصال بالمرق
Total	100	100	100	100	100	100	100	100	100	الجملة
3- Connection of dwelling with Sewerage system										3- اتصال المسكن بمرق الصرف الصحي
Public Network	59.7	64.9	57.3	54.8	66.9	8.5	50.9	47.4	72.1	شبكة عامة
Local Network	7.7	7.4	7.3	12.1	7.0	8.2	9.2	10.2	8.3	شبكة أهلية
Tranch	17.4	16.4	17.2	12.8	8.5	53.5	25.5	27.1	12.5	ترنش
Biara	13.6	10.0	16.5	20.4	17.6	29.8	13.3	11.8	5.8	بيارة
Others	1.6	1.3	1.7	0.0	0.0	0.0	1.1	3.6	1.3	أخري
Total	100	100	100	100	100	100	100	100	100	الجملة
4- Wall materials										4- المادة المصنوع منها جوائظ المسكن
Brick & cement	92.9	91.3	93.7	94.1	87.3	78.3	89.5	89.0	95.5	الطوب والاسمنت
Concrete	1.1	1.1	1.3	0.0	2.9	1.6	0.0	1.6	0.5	خرسانة
Stones	2.4	1.7	2.1	4.2	9.8	12.8	4.6	4.8	2.5	الحجارة
Mud brick	3.4	5.8	2.6	0.9	0.0	7.2	5.9	4.7	1.2	الطوب اللبن
Others	0.2	0.1	0.2	0.8	0.0	0.0	0.0	0.0	0.3	أخري
Total	100	100	100	100	100	100	100	100	100	الجملة
5- Kitchen										5- المطبخ
Private	95.1	91.5	96.3	99.1	100.0	87.2	94.0	94.5	97.5	خاص
Shared	2.5	3.7	2.3	0.9	0.0	12.8	1.8	3.4	1.2	مشترك
None	2.3	4.8	1.4	0.0	0.0	0.0	4.2	2.2	1.4	لايوجد
Total	100	100	100	100	100	100	100	100	100	الجملة
6- Waste disposal										6- التخلص من القمامة
Garbage collector	22.1	21.6	21.8	25.0	10.5	7.1	17.6	24.7	26.7	زيال
Cleaning company	15.0	13.4	14.1	8.2	0.0	3.9	24.8	16.6	19.0	شركة نظافة
Dumped in containers	29.6	32.7	29.3	27.3	64.2	8.5	23.2	13.2	33.1	وضعها في صناديق قمامة
Dumped into street	9.4	10.6	9.3	14.9	0.0	0.0	9.1	4.9	9.2	في الشارع
Food for animal	0.3	0.5	0.1	0.0	0.0	7.7	0.0	1.0	0.0	غذاء للحيوان
Burrning	11.1	8.6	13.3	9.9	7.8	46.6	9.9	17.1	2.3	تحرق
An abandoned place/Canal	12.6	12.6	12.1	14.7	17.5	26.2	15.4	22.5	9.8	مكان مهجور / ترعة
Total	100	100	100	100	100	100	100	100	100	الجملة
No. of H.H.	4031	927	2248	35	13	16	227	138	428	عدد الأسر
No. of H.H. Members	10806	1691	6444	103	44	69	656	469	1329	عدد الأفراد

جدول 3-20 : التوزيع النسبي لأسر العينة طبقا لخصائص الظروف السكنية ، وفقا للمهنة الرئيسية لرب الأسرة - جملة الجمهورية

Table 3-20 : Percentage Distribution of Households by Housing Conditions, According to Main Occupation of H.H. Head - Total Egypt

Characteristics of Housing Conditions	المهنة الرئيسية لرب الأسرة											خصائص الظروف السكنية
	الإجمالي	أفراد لا ينطبق عليهم بيان المهنة	عمال المهن الأولية	عمال تشغيل المصانع ومشغلو الماكينات وعمال تجميع مكونات الإنتاج	الحرفيون ومن النهم	العمال المهرة في الزراعة والصيد	العمالون في مجال الخدمات والمبيعات	الكتابة	الفنيون ومساعود الأخصائيين	الأخصائيون (أصحاب المهن العلمية)	المديرون	
	Total	N/A	Elementary Occupations	Plant and Machine Operators and Assemblers	Craft and Related Trades Workers	Skilled Agricultural, Forestry and Fishery Workers	Services and Sales Workers	Clerical Support Workers	Technicians and Associate Professionals	Professionals	Managers	
1- Source of drinking water												1- مصدر مياه الشرب
Public Network	91.8	93.8	90.9	90.0	92.2	87.5	91.7	93.1	92.4	92.8	93.3	شبكة عامة
Pump	2.6	1.9	2.8	2.9	2.9	5.3	2.6	1.2	2.5	1.4	1.1	ظلمية
Others	5.5	4.3	6.3	7.1	4.8	7.2	5.7	5.7	5.2	5.8	5.6	أخرى
Total	100	100	100	100	100	100	100	100	100	100	100	الجملة
2- Connection of dwelling with public water network												2- اتصال المسكن بمرقق المياه
Tap inside dwelling	94.8	95.5	93.7	95.3	94.8	88.9	95.5	97.7	97.3	97.7	97.3	حنفية داخل المسكن
Tap inside building	1.7	2.2	1.9	0.9	2.1	2.8	1.6	0.6	0.6	0.4	0.6	حنفية داخل المبني
No connection	3.4	2.4	4.4	3.8	3.1	8.3	2.9	1.7	2.1	1.9	2.1	لا يوجد اتصال بالمرقق
Total	100	100	100	100	100	100	100	100	100	100	100	الجملة
3- Connection of dwelling with Sewerage system												3- اتصال المسكن بمرقق الصرف الصحي
Public Network	58.1	64.6	58.0	58.6	55.8	25.9	61.1	66.3	67.1	72.3	72.1	شبكة عامة
Local Network	9.0	7.1	9.3	11.6	8.2	14.1	8.8	9.3	8.3	6.7	6.4	شبكة أهلية
Tranch	20.0	15.4	19.4	19.0	22.1	34.9	19.4	16.4	17.9	14.0	15.5	ترنش
Biara	10.8	11.5	11.5	8.7	11.4	19.4	9.0	7.3	6.2	5.8	4.9	بيارة
Others	2.1	1.4	1.8	2.0	2.4	5.5	1.7	0.6	0.6	1.1	1.1	أخرى
Total	100	100	100	100	100	100	100	100	100	100	100	الجملة
4- Wall materials												4- المادة المصنوع منها جوائز المسكن
Brick & cement	94.2	93.6	93.6	96.2	94.1	89.8	95.2	95.4	96.3	96.5	96.7	الطوب والاسمنت
Concrete	1.3	1.3	0.9	1.1	1.1	1.3	1.2	1.8	1.0	1.8	2.0	خرسانة
Stones	2.2	1.9	2.9	1.6	2.4	4.5	1.8	1.2	1.4	1.1	0.8	الحجارة
Mud brick	2.2	2.9	2.4	1.0	2.2	4.3	1.7	1.5	1.3	0.5	0.4	الطوب اللبن
Others	0.1	0.2	0.3	0.2	0.1	0.1	0.1	0.0	0.0	0.0	0.1	أخرى
Total	100	100	100	100	100	100	100	100	100	100	100	الجملة
5- Kitchen												5- المطبخ
Private	96.5	95.7	95.1	97.9	96.2	94.0	96.3	99.3	99.1	99.7	99.5	خاص
Shared	2.0	2.2	2.9	1.6	2.6	4.2	1.6	0.5	0.8	0.2	0.3	مشترك
None	1.4	2.2	2.0	0.5	1.3	1.7	2.1	0.2	0.1	0.1	0.2	لا يوجد
Total	100	100	100	100	100	100	100	100	100	100	100	الجملة
6- Waste disposal												6- التخلص من القمامة
Garbage collector	21.6	23.7	18.2	19.8	19.3	14.5	21.8	23.2	22.6	28.8	27.2	زبال
Cleaning company	15.7	14.0	12.6	17.8	14.2	16.7	16.6	14.8	17.2	17.7	17.4	شركة نظافة
Dumped in containers	29.7	32.5	32.0	28.5	29.2	14.3	31.7	35.0	34.6	35.1	35.0	وضعها في صناديق قمامة
Dumped into street	8.9	9.0	13.1	9.9	10.2	6.9	9.7	11.5	8.4	5.9	6.4	في الشارع
Food for animal	0.2	0.1	0.0	0.3	0.1	0.9	0.1	0.1	0.0	0.1	0.0	غذاء للحيوان
Burning	10.2	9.5	8.3	9.1	9.9	23.0	7.4	6.3	6.9	5.3	4.2	تحرق
An abandoned place/Canal	13.7	11.1	15.8	14.6	17.0	23.7	12.7	9.0	10.2	7.1	9.9	مكان مهجور / ترعة
Total	100	100	100	100	100	100	100	100	100	100	100	الجملة
No. of H.H.	22170	5936	616	1842	2865	2964	3453	848	1043	1782	821	عدد الأسر
No. of H.H. Members	89779	17032	2805	8441	13150	13120	15125	3817	4762	7835	3694	عدد الأفراد

جدول 3-21 : التوزيع النسبي لأسر العينة طبقا لخصائص الظروف السكنية ، وفقا للمهنة الرئيسية لرب الأسرة - حضر الجمهورية

Table 3-21 : Percentage Distribution of Households by Housing Conditions, According to Main Occupation of H.H. Head - Urban Egypt

Characteristics of Housing Conditions	المهنة الرئيسية لرب الأسرة											خصائص الظروف السكنية
	Main Occupation of H.H. Head											
	الإجمالي	أفراد لا ينطبق عليهم بيان المهنة	عمال المهن الأولية	عمال تشغيل المصانع ومشغلو الماكينات وعمال تجميع مكونات الإنتاج	الحرفيون ومن النهم	العمال المهرة في الزراعة والصيد	العمالون في مجال الخدمات والمبيعات	الكتابة	الفنيون ومساعود الأخصائيين	الأخصائيون (أصحاب المهن العلمية)	المديرون	
	Total	N/A	Elementary Occupations	Plant and Machine Operators and Assemblers	Craft and Related Trades Workers	Skilled Agricultural, Forestry and Fishery Workers	Services and Sales Workers	Clerical Support Workers	Technicians and Associate Professionals	Professionals	Managers	
1- Source of drinking water												
Public Network	95.2	96.3	95.3	95.2	94.1	85.2	95.3	97.1	96.1	95.9	95.1	1- مصدر مياه الشرب
Pump	1.6	1.1	2.9	2.0	2.1	7.2	1.4	1.1	1.3	0.5	1.0	شبكة عامة
Others	3.2	2.6	1.8	2.8	3.7	7.6	3.2	1.8	2.6	3.5	3.9	ظلمية
Total	100	100	100	100	100	100	100	100	100	100	100	أخرى
2- Connection of dwelling with public water network												الجملة
Tap inside dwelling	97.0	97.5	95.0	96.9	96.0	87.9	96.9	98.3	98.2	99.6	98.0	2- اتصال المسكن بمرقق المياه
Tap inside building	1.0	1.3	1.4	0.5	1.4	0.6	1.4	0.5	0.7	0.0	0.8	حنفية داخل المسكن
No connection	1.9	1.1	3.6	2.7	2.6	11.4	1.6	1.2	1.1	0.3	1.1	حنفية داخل المبني
Total	100	100	100	100	100	100	100	100	100	100	100	لا يوجد اتصال بالمرقق
3- Connection of dwelling with Sewerage system												الجملة
Public Network	90.2	93.3	86.4	88.9	88.5	56.6	90.5	89.9	94.2	94.6	92.4	3- اتصال المسكن بمرقق الصرف الصحي
Local Network	1.4	0.9	3.1	1.5	2.2	3.3	1.2	2.3	0.8	0.5	1.1	شبكة عامة
Tranch	4.6	2.8	6.4	5.6	5.4	21.4	4.4	4.7	3.1	2.6	4.1	شبكة أهلية
Biara	3.3	2.6	3.2	3.7	3.3	14.5	3.1	2.7	1.8	2.0	2.3	ترنشن
Others	0.6	0.3	0.9	0.3	0.6	4.1	0.7	0.3	0.0	0.3	0.2	بيارة
Total	100	100	100	100	100	100	100	100	100	100	100	أخرى
4- Wall materials												الجملة
Brick & cement	96.7	96.5	96.3	98.0	95.5	94.3	96.9	96.7	97.8	97.5	97.7	4- المادة المصنوع منها جوائظ المسكن
Concrete	1.7	1.7	1.2	1.3	1.7	1.4	1.9	2.0	1.5	1.9	1.8	الطوب والاسمنت
Stones	0.6	0.6	1.8	0.3	1.1	1.4	0.5	0.5	0.4	0.3	0.1	خرسانة
Mud brick	0.8	1.0	0.6	0.4	1.4	2.8	0.6	0.7	0.3	0.3	0.3	الحجارة
Others	0.1	0.2	0.1	0.0	0.2	0.0	0.2	0.0	0.0	0.0	0.1	الطوب اللبن
Total	100	100	100	100	100	100	100	100	100	100	100	أخرى
5- Kitchen												الجملة
Private	97.9	97.8	95.6	98.4	97.3	95.5	96.1	99.2	99.8	100.0	99.9	5- المطبخ
Shared	0.7	0.7	1.0	1.0	1.2	3.2	0.5	0.6	0.0	0.0	0.1	خاص
None	1.4	1.5	3.5	0.6	1.4	1.3	3.3	0.2	0.2	0.0	0.0	مشترك
Total	100	100	100	100	100	100	100	100	100	100	100	لا يوجد
6- Waste disposal												الجملة
Garbage collector	26.9	30.0	18.2	24.2	21.2	17.3	24.8	25.7	24.1	35.3	31.4	6- التخلص من القمامة
Cleaning company	6.0	5.4	5.8	5.6	5.5	9.8	5.5	5.9	4.9	7.2	9.6	زبال
Dumped in containers	48.7	48.9	49.8	49.5	49.5	29.6	51.4	49.9	54.6	48.1	45.8	شركة نظافة
Dumped into street	10.4	10.0	17.7	11.0	12.9	9.8	11.3	13.9	10.7	5.3	6.2	وضعها في صناديق قمامة
Food for animal	0.0	0.1	0.0	0.0	0.0	0.3	0.0	0.0	0.0	0.0	0.0	في الشارع
Burning	2.3	1.6	2.3	2.2	1.5	20.4	1.1	1.4	1.1	1.1	1.0	غذاء للحيوان
An abandoned place/Canal	5.7	4.1	6.2	7.4	9.4	12.8	5.8	3.2	4.7	3.1	6.0	تحرق
Total	100	100	100	100	100	100	100	100	100	100	100	مكان مهجور / ترعة
No. of H.H.	9794	3026	276	782	1196	417	1604	454	510	1039	492	عدد الأسر
No. of H.H. Members	38254	8663	1255	3494	5391	1906	6807	1984	2275	4318	2163	عدد الأفراد

جدول 3-22 : التوزيع النسبي لأسر العينة طبقا لخصائص الظروف السكنية ، وفقا للمهنة الرئيسية لرب الأسرة - ريف الجمهورية

Table 3-22 : Percentage Distribution of Households by Housing Conditions, According to Main Occupation of H.H. Head - Rural Egypt

Characteristics of Housing Conditions	المهنة الرئيسية لرب الأسرة											خصائص الظروف السكنية	
	Main Occupation of H.H. Head												
	الإجمالي	أفراد لا ينطبق عليهم بيان المهنة	عمال المهن الأولية	عمال تشغيل المصانع ومشغلو الماكينات وعمال تجميع مكونات الإنتاج	الحرفيون ومن اليهم	العمال المهرة في الزراعة والصيد	العمالون في مجال الخدمات والمبيعات	الكتابة	الفنيون ومساعود الأخصائيين	الأخصائيون (أصحاب المهن العلمية)	المديرون		
	Total	N/A	Elementary Occupations	Plant and Machine Operators and Assemblers	Craft and Related Trades Workers	Skilled Agricultural, Forestry and Fishery Workers	Services and Sales Workers	Clerical Support Workers	Technicians and Associate Professionals	Professionals	Managers		
1- Source of drinking water													
Public Network	89.1	91.1	87.3	86.2	90.8	87.9	88.6	88.6	88.7	88.5	90.6	1- مصدر مياه الشرب	
Pump	3.4	2.8	2.7	3.5	3.5	5.0	3.6	1.2	3.6	2.7	1.3	شبكة عامة	
Others	7.4	6.1	10.0	10.4	5.6	7.2	7.8	10.1	7.7	8.9	8.1	ظلمية	
Total	100	100	100	100	100	100	100	100	100	100	100	100	أخرى
2- Connection of dwelling with public water network													2- اتصال المسكن بمرقق المياه
Tap inside dwelling	93.1	93.3	92.6	94.1	93.9	89.1	94.2	96.9	96.5	94.9	96.2	96.2	حنفية داخل المسكن
Tap inside building	2.3	3.0	2.3	1.2	2.6	3.2	1.8	0.7	0.5	0.9	0.3	0.3	حنفية داخل المبنى
No connection	4.6	3.7	5.1	4.7	3.5	7.8	4.1	2.3	3.0	4.2	3.6	3.6	لا يوجد اتصال بالمرقق
Total	100	100	100	100	100	100	100	100	100	100	100	100	الجملة
3- Connection of dwelling with Sewerage system													3- اتصال المسكن بمرقق الصرف الصحي
Public Network	32.8	34.7	35.0	36.3	32.4	20.9	35.5	38.9	41.2	41.2	41.9	41.9	شبكة عامة
Local Network	15.0	13.5	14.4	19.1	12.5	15.9	15.3	17.5	15.4	15.3	14.2	14.2	شبكة أهلية
Tranch	32.1	28.5	29.9	28.9	34.2	37.2	32.3	30.0	32.0	29.9	32.6	32.6	ترنش
Biara	16.8	20.8	18.2	12.4	17.3	20.3	14.2	12.6	10.3	11.2	8.9	8.9	بيارة
Others	3.3	2.5	2.5	3.2	3.7	5.8	2.7	1.0	1.1	2.3	2.4	2.4	أخرى
Total	100	100	100	100	100	100	100	100	100	100	100	100	الجملة
4- Wall materials													4- المادة المصنوع منها جدران المسكن
Brick & cement	92.2	90.6	91.4	94.8	93.2	89.1	93.8	93.9	94.9	95.2	95.2	95.2	الطوب والاسمنت
Concrete	1.0	0.9	0.6	0.9	0.7	1.2	0.6	1.7	0.5	1.7	2.2	2.2	خرسانة
Stones	3.4	3.3	3.7	2.6	3.3	5.1	2.9	2.0	2.4	2.1	1.9	1.9	الحجارة
Mud brick	3.3	4.9	3.9	1.5	2.8	4.5	2.7	2.4	2.1	0.9	0.7	0.7	الطوب اللبن
Others	0.1	0.2	0.4	0.3	0.1	0.1	0.1	0.0	0.0	0.1	0.0	0.0	أخرى
Total	100	100	100	100	100	100	100	100	100	100	100	100	الجملة
5- Kitchen													5- المطبخ
Private	95.5	93.5	94.7	97.5	95.3	93.8	96.4	99.5	98.4	99.3	98.9	98.9	خاص
Shared	3.1	3.7	4.5	2.0	3.5	4.4	2.6	0.3	1.6	0.6	0.5	0.5	مشترك
None	1.5	2.9	0.8	0.5	1.1	1.8	1.0	0.2	0.0	0.2	0.5	0.5	لا يوجد
Total	100	100	100	100	100	100	100	100	100	100	100	100	الجملة
6- Waste disposal													6- التخلص من القمامة
Garbage collector	17.4	17.2	18.2	16.6	18.0	14.0	19.1	20.3	21.1	19.8	21.1	21.1	زبال
Cleaning company	23.3	22.9	18.0	26.9	20.5	17.8	26.3	25.1	29.0	32.4	29.0	29.0	شركة نظافة
Dumped in containers	14.6	15.5	17.6	13.0	14.7	11.8	14.6	18.0	15.5	17.0	18.7	18.7	وضعها في صناديق قمامة
Dumped into street	7.7	8.0	9.3	9.0	8.3	6.4	8.3	8.8	6.3	6.7	6.7	6.7	في الشارع
Food for animal	0.4	0.2	0.0	0.5	0.1	1.0	0.1	0.3	0.0	0.2	0.0	0.0	غذاء للحيوان
Burrrning	16.5	17.7	13.2	14.2	15.9	23.5	12.8	11.8	12.6	11.2	8.9	8.9	تحرق
An abandoned place/Canal	20.1	18.3	23.7	19.8	22.4	25.5	18.8	15.7	15.5	12.7	15.7	15.7	مكان مهجور / ترعة
Total	100	100	100	100	100	100	100	100	100	100	100	100	الجملة
No. of H.H.	12376	2910	340	1061	1669	2546	1849	394	533	744	329	329	عدد الأسر
No. of H.H. Members	51525	8369	1550	4947	7759	11214	8318	1833	2487	3517	1531	1531	عدد الأفراد

جدول 3-23 : التوزيع النسبي لأسر العينة طبقا لخصائص الظروف السكنية ، وفقا للمهنة الرئيسية لرب الأسرة والنوع - جملة الجمهورية

Table 3-23 : Percentage Distribution of Households by Housing Conditions, According to Main Occupation of H.H. Head and Sex - Total Egypt

a - Male H.H. Head												أ- أرباب الأسر من الذكور
Characteristics of Housing Conditions	Main Occupation of H.H. Head											خصائص الظروف السكنية
	الإجمالي Total	الأفراد لا ينطبق عليهم بيان المهنة N/A	عمال المهن الأولية Elementary Occupations	عمال تشغيل المصانع ومشغلو الماكينات وعمال تجميع مكونات الإنتاج Plant and Machine Operators and Assemblers	الحرفيون ومن إليهم Craft and Related Trades Workers	العمال المهرة في الزراعة والصيد Skilled Agricultural, Forestry and Fishery Workers	العاملون في مجال الخدمات والمبيعات Services and Sales Workers	الكتابة Clerical Support Workers	الفنيون ومساعود الأخصائيين Technicians and Associate Professionals	الأخصائيون (أصحاب المهن العلمية) Professionals	المديرون Managers	
1- Source of drinking water												1- مصدر مياه الشرب
Public Network	91.4	93.3	90.3	90.0	92.2	87.7	92.0	92.8	92.4	92.5	93.1	شبكة عامة
Pump	2.7	1.8	3.0	2.9	3.0	5.0	2.3	1.3	2.4	1.5	1.1	ظلمية
Others	5.9	4.9	6.7	7.1	4.9	7.4	5.7	5.9	5.2	5.9	5.8	أخرى
Total	100	100	100	100	100	100	100	100	100	100	100	الجملة
2- Connection of dwelling with public water network												2- اتصال المسكن بمرقق المياه
Tap inside dwelling	94.9	96.2	93.6	95.2	94.7	89.2	95.8	97.4	97.2	97.5	97.2	حنفية داخل المسكن
Tap inside building	1.6	1.8	2.0	0.9	2.1	2.9	1.5	0.7	0.7	0.4	0.6	حنفية داخل المبنى
No connection	3.5	2.0	4.4	3.9	3.2	7.9	2.7	1.9	2.2	2.1	2.2	لا يوجد اتصال بالمرقق
Total	100	100	100	100	100	100	100	100	100	100	100	الجملة
3- Connection of dwelling with Sewerage system												3- اتصال المسكن بمرقق الصرف الصحي
Public Network	57.8	70.6	57.0	58.4	55.8	25.8	61.0	65.3	67.1	72.0	71.5	شبكة عامة
Local Network	9.3	6.8	9.8	11.6	8.2	14.2	8.7	9.8	8.3	6.7	6.5	شبكة أهلية
Tranch	20.5	13.6	19.7	19.2	22.2	35.0	19.3	16.9	17.8	14.2	15.9	ترنش
Biara	10.2	7.8	12.0	8.8	11.4	19.3	9.2	7.5	6.1	5.9	5.0	بيارة
Others	2.2	1.2	1.5	2.0	2.4	5.7	1.8	0.5	0.6	1.1	1.1	أخرى
Total	100	100	100	100	100	100	100	100	100	100	100	الجملة
4- Wall materials												4- المادة المصنوع منها جوائظ المسكن
Brick & cement	94.5	94.3	93.8	96.2	94.2	89.8	95.6	95.5	96.5	96.5	96.6	الطوب والاسمنت
Concrete	1.3	1.4	0.9	1.1	1.1	1.3	1.3	1.7	1.0	1.9	2.0	خرسانة
Stones	2.1	1.8	2.6	1.5	2.3	4.5	1.6	1.1	1.4	1.0	0.9	الحجارة
Mud brick	2.0	2.3	2.3	1.0	2.2	4.2	1.4	1.7	1.1	0.5	0.5	الطوب اللبن
Others	0.1	0.2	0.3	0.2	0.1	0.1	0.1	0.0	0.0	0.1	0.1	أخرى
Total	100	100	100	100	100	100	100	100	100	100	100	الجملة
5- Kitchen												5- المطبخ
Private	96.8	96.5	95.4	97.9	96.2	94.1	96.5	99.3	99.1	99.7	99.5	خاص
Shared	1.9	1.6	2.9	1.6	2.6	4.3	1.5	0.5	0.9	0.3	0.3	مشترك
None	1.2	1.9	1.8	0.5	1.2	1.7	2.0	0.2	0.1	0.1	0.2	لا يوجد
Total	100	100	100	100	100	100	100	100	100	100	100	الجملة
6- Waste disposal												6- التخلص من القمامة
Garbage collector	21.5	26.0	18.7	19.8	19.3	14.4	21.6	22.8	22.5	28.5	27.2	زبال
Cleaning company	15.8	14.2	12.7	17.9	14.3	16.3	16.2	14.7	16.9	17.6	17.8	شركة نظافة
Dumped in containers	29.7	35.2	31.1	28.5	29.2	14.7	32.1	35.2	35.3	35.0	34.4	وضعها في صناديق قمامة
Dumped into street	8.8	8.2	13.4	9.8	10.2	7.2	9.7	11.6	8.2	5.9	6.5	في الشارع
Food for animal	0.2	0.0	0.0	0.3	0.1	0.9	0.1	0.2	0.0	0.1	0.0	غذاء للحيوان
Burrrning	10.0	6.7	8.4	9.1	10.0	23.2	7.4	6.7	7.1	5.6	4.3	تحرق
An abandoned place\Canal	14.0	9.7	15.7	14.7	17.0	23.4	12.8	8.8	10.1	7.3	9.8	مكان مهجور / ترعة
Total	100	100	100	100	100	100	100	100	100	100	100	الجملة
No. of H.H.	18139	2727	578	1825	2844	2801	3150	771	1000	1642	800	عدد الأسر
No. of H.H. Members	78974	8794	2683	8374	13092	12561	14196	3605	4629	7402	3637	عدد الأفراد

(تابع) جدول 3-23 : التوزيع النسبي لأسر العينة طبقا لخصائص الظروف السكنية ، وفقا للمهنة الرئيسية لرب الأسرة والنوع - جملة الجمهورية

(Cont.) Table 3-23 : Percentage Distribution of Households by Housing Conditions, According to Main Occupation of H.H. Head and Sex - Total Egypt

ب- أرباب الأسر من الإناث												
b - Female H.H. Head	المهنة الرئيسية لرب الأسرة											خصائص الظروف السكنية
	الإجمالي	الأفراد لا ينطبق عليهم بيان المهنة	عمال المهن الأولية	عمال تشغيل المصانع ومشغلو الماكينات وعمال تجميع مكونات الإنتاج	الحرفيون ومن إليهم	العمال المهرة في الزراعة والصيد	العاملون في مجال الخدمات والمبيعات	الكتابة	الفنيون ومساعدو الأخصائيين	الأخصائيون (أصحاب المهن العلمية)	المديرون	
Characteristics of Housing Conditions	Total	N/A	Elementary Occupations	Plant and Machine Operators and Assemblers	Craft and Related Trades Workers	Skilled Agricultural, Forestry and Fishery Workers	Services and Sales Workers	Clerical Support Workers	Technicians and Associate Professionals	Professionals	Managers	
1- Source of drinking water												
Public Network	93.5	94.1	98.9	92.4	100.0	84.3	89.2	96.9	91.9	96.1	100.0	1- مصدر مياه الشرب
Pump	2.5	2.0	0.0	0.0	0.0	10.6	5.0	0.0	3.4	0.0	0.0	شبكة عامة
Others	4.0	3.9	1.1	7.6	0.0	5.1	5.8	3.1	4.7	3.9	0.0	طلمبة
Total	100	100	100	100	100	100	100	100	100	100	100	أخرى
2- Connection of dwelling with public water network												
Tap inside dwelling	94.5	94.8	95.6	100.0	100.0	83.9	91.7	100.0	100.0	100.0	100.0	2- اتصال المسكن بمرقق المياه
Tap inside building	2.2	2.5	0.0	0.0	0.0	1.0	2.8	0.0	0.0	0.0	0.0	حنفية داخل المسكن
No connection	3.2	2.7	4.4	0.0	0.0	15.1	5.5	0.0	0.0	0.0	0.0	حنفية داخل المبنى
Total	100	100	100	100	100	100	100	100	100	100	100	لا يوجد اتصال بالمرقق
3- Connection of dwelling with Sewerage system												
Public Network	59.7	59.5	72.8	84.6	54.5	28.5	61.4	75.6	67.7	75.8	98.0	3- اتصال المسكن بمرقق الصرف الصحي
Local Network	7.7	7.4	2.4	15.4	6.5	13.9	9.5	5.0	6.6	6.3	2.0	شبكة عامة
Tranch	17.4	16.9	14.0	0.0	20.7	33.4	20.2	12.2	18.6	11.4	0.0	شبكة أهلية
Biara	13.6	14.6	3.9	0.0	18.2	21.6	7.7	5.4	7.1	5.2	0.0	ترنش
Others	1.6	1.6	6.9	0.0	0.0	2.5	1.1	1.9	0.0	1.3	0.0	بيارة
Total	100	100	100	100	100	100	100	100	100	100	100	أخرى
4- Wall materials												
Brick & cement	92.9	93.0	90.1	92.3	84.6	89.3	91.6	94.9	91.0	96.7	100.0	4- المادة المصنوع منها جوائظ المسكن
Concrete	1.1	1.3	0.0	0.0	0.0	0.2	0.5	3.0	0.0	0.5	0.0	الطوب والاسمنت
Stones	2.4	2.0	6.5	7.7	12.2	5.7	3.4	2.1	3.0	1.7	0.0	خرسانة
Mud brick	3.4	3.5	3.3	0.0	3.3	4.8	4.1	0.0	6.1	1.1	0.0	الحجارة
Others	0.2	0.2	0.0	0.0	0.0	0.0	0.4	0.0	0.0	0.0	0.0	الطوب اللبن
Total	100	100	100	100	100	100	100	100	100	100	100	أخرى
5- Kitchen												
Private	95.1	95.0	90.7	100.0	93.9	93.0	94.1	100.0	100.0	100.0	100.0	5- المطبخ
Shared	2.5	2.7	3.4	0.0	0.0	3.9	2.7	0.0	0.0	0.0	0.0	خاص
None	2.3	2.4	5.9	0.0	6.1	3.1	3.2	0.0	0.0	0.0	0.0	مشارك
Total	100	100	100	100	100	100	100	100	100	100	100	لا يوجد
6- Waste disposal												
Garbage collector	22.1	21.8	10.7	23.6	18.3	15.3	23.2	27.7	24.6	32.6	29.7	6- التخلص من القمامة
Cleaning company	15.0	13.8	11.0	15.4	6.5	24.6	20.7	15.9	25.8	19.2	0.0	زبال
Dumped in containers	29.6	30.3	45.7	33.6	37.6	7.3	27.4	33.1	18.4	36.6	54.8	شركة نظافة
Dumped into street	9.4	9.7	8.6	19.0	19.2	2.2	9.9	10.4	14.6	5.7	2.0	وضعها في صناديق قمامة
Food for animal	0.3	0.2	0.0	0.0	0.0	1.6	0.0	0.0	0.0	0.0	0.0	في الشارع
Burning	11.1	11.9	6.7	8.3	1.7	20.2	7.3	1.9	2.9	1.8	0.0	غذاء للحيوان
An abandoned place/Canal	12.6	12.3	17.4	0.0	16.6	28.8	11.5	11.0	13.7	4.1	13.5	تحرق
Total	100	100	100	100	100	100	100	100	100	100	100	مكان مهجور / ترعة
No. of H.H.	4031	3209	38	17	21	163	303	77	42	140	21	عدد الأسر
No. of H.H. Members	10806	8238	122	67	58	559	929	212	132	433	57	عدد الأفراد

جدول 3-24 : التوزيع النسبي لأسر العينة طبقا لخصائص الظروف السكنية ، وفقا للنشاط الاقتصادي الرئيسي لرب الأسرة - جملة الجمهورية

Table 3-24 : Percentage Distribution of Households by Housing Conditions, According to Main Economic Activity of H.H. Head - Total Egypt

Characteristics of Housing Conditions	النشاط الاقتصادي الرئيسي لرب الأسرة																					خصائص الظروف السكنية		
	Main Economic Activity of H.H. Head																							
	الإجمالي Total	لا ينطبق N/A	ش U	ر T	ق S	ص R	ف Q	ع P	س O	ن N	م M	ل L	ك K	ى J	ظ I	ح H	ز G	و F	هـ E	د D	ج C		ب B	أ A
1- Source of drinking water																						1- مصدر مياه الشرب		
Public Network	91.8	93.8	0.0	98.0	91.8	94.7	92.6	92.9	92.0	89.6	93.9	89.7	90.4	91.9	92.5	90.8	92.3	92.2	91.7	92.9	90.8	90.2	87.6	شبكة عامة
Pump	2.6	1.9	0.0	1.1	1.9	2.4	1.8	1.5	2.6	3.0	1.4	2.1	0.4	0.0	1.1	2.7	2.5	2.7	3.1	2.0	2.6	5.9	5.2	طلمبة
Others	5.5	4.3	0.0	0.9	6.3	2.9	5.7	5.6	5.4	7.4	4.6	8.2	9.2	8.1	6.4	6.4	5.2	5.1	5.2	5.1	6.6	4.0	7.2	أخرى
Total	100	100	0	100	100	100	100	100	100	100	100	100	100	100	100	100	100	100	100	100	100	100	100	الجملة
2- Connection of dwelling with public water network																						2- اتصال المسكن بمرفق المياه		
Tap inside dwelling	94.8	95.5	0.0	94.1	95.5	95.4	97.1	97.4	96.0	94.9	97.0	96.4	96.9	98.3	94.2	95.0	96.9	94.3	96.5	96.2	96.3	94.8	88.9	حنفية داخل المسكن
Tap inside building	1.7	2.2	0.0	4.9	1.9	0.0	1.5	0.6	1.1	2.1	0.5	0.0	2.3	0.0	2.2	1.0	0.8	2.7	0.2	1.5	0.7	0.0	2.8	حنفية داخل المبنى
No connection	3.4	2.4	0.0	1.0	2.6	4.6	1.4	2.0	2.8	3.0	2.6	3.6	0.9	1.7	3.6	4.0	2.3	3.1	3.2	2.3	2.9	5.2	8.3	لا يوجد اتصال بالمرفق
Total	100	100	0	100	100	100	100	100	100	100	100	100	100	100	100	100	100	100	100	100	100	100	100	الجملة
3- Connection of dwelling with Sewerage system																						3- اتصال المسكن بمرفق الصرف الصحي		
Public Network	58.1	64.6	0.0	82.5	55.5	78.0	67.8	61.8	55.5	67.3	77.9	73.1	74.3	77.0	62.5	60.8	68.1	50.5	66.6	68.9	68.4	55.8	26.2	شبكة عامة
Local Network	9.0	7.1	0.0	5.1	12.0	2.3	9.2	8.8	11.2	8.1	4.5	0.0	6.2	3.5	7.6	9.6	6.9	8.8	5.5	5.8	9.1	5.4	14.5	شبكة أهلية
Tranc	20.0	15.4	0.0	7.0	21.2	13.4	15.4	18.2	23.7	16.8	12.3	12.7	16.1	15.9	19.1	18.1	15.9	23.1	18.5	19.7	16.9	27.2	34.5	ترينش
Biara	10.8	11.5	0.0	2.8	9.2	6.4	6.0	9.8	8.1	6.6	4.4	14.2	3.4	3.5	10.3	9.4	7.5	15.4	8.2	4.4	4.1	11.0	19.3	بيارة
Others	2.1	1.4	0.0	2.6	2.2	0.0	1.6	1.5	1.5	1.2	0.9	0.0	0.0	0.0	0.5	2.2	1.6	2.1	1.0	1.1	1.4	0.5	5.5	أخرى
Total	100	100	0	100	100	100	100	100	100	100	100	100	100	100	100	100	100	100	100	100	100	100	100	الجملة
4- Wall materials																						4- المادة المصنوع منها جدران المسكن		
Brick & cement	94.2	93.6	0.0	96.2	95.3	94.6	97.1	95.4	95.8	94.7	96.3	97.1	97.6	96.5	93.4	96.3	95.6	94.4	95.1	95.1	95.5	84.4	90.0	الطوب والاسمنت
Concrete	1.3	1.3	0.0	1.1	0.8	0.6	1.3	1.5	1.2	1.5	2.3	0.0	0.0	2.4	1.7	1.0	1.3	1.0	0.7	1.5	1.7	6.0	1.2	خرسانة
Stones	2.2	1.9	0.0	0.2	1.9	2.1	0.4	1.9	1.1	2.9	0.9	2.9	1.7	0.3	2.8	1.5	1.6	2.2	2.6	2.6	1.6	7.7	4.5	الحجارة
Mud brick	2.2	2.9	0.0	1.3	2.0	2.7	1.1	1.1	1.6	0.9	0.5	0.0	0.7	0.9	2.1	1.1	1.4	2.2	1.5	0.8	1.0	1.8	4.2	الطوب اللبن
Others	0.1	0.2	0.0	1.1	0.0	0.0	0.1	0.1	0.2	0.0	0.0	0.0	0.0	0.0	0.0	0.1	0.1	0.1	0.1	0.0	0.2	0.0	0.1	أخرى
Total	100	100	0	100	100	100	100	100	100	100	100	100	100	100	100	100	100	100	100	100	100	100	100	الجملة
5- Kitchen																						5- المطبخ		
Private	96.5	95.7	0.0	72.5	98.1	96.0	98.5	99.5	98.8	93.2	98.7	100.0	100.0	99.1	97.2	97.8	97.6	95.3	100.0	99.0	98.7	96.7	94.1	خاص
Shared	2.0	2.2	0.0	3.4	0.9	2.1	1.1	0.3	0.7	2.6	1.3	0.0	0.0	0.0	2.3	1.5	1.4	3.6	0.0	0.5	0.7	3.3	4.1	مشترك
None	1.4	2.2	0.0	24.1	1.0	1.9	0.4	0.2	0.5	4.3	0.0	0.0	0.0	0.9	0.5	0.7	1.0	1.1	0.0	0.5	0.6	0.0	1.8	لا يوجد
Total	100	100	0	100	100	100	100	100	100	100	100	100	100	100	100	100	100	100	100	100	100	100	100	الجملة
6- Waste disposal																						6- التخلص من القمامة		
Garbage collector	21.6	23.7	0.0	17.2	16.2	30.4	25.2	22.3	21.9	28.1	33.5	33.0	38.2	39.7	22.0	21.6	23.7	18.5	17.0	22.4	22.6	26.0	14.2	زبال
Cleaning company	15.7	14.0	0.0	7.0	16.6	16.1	16.5	19.1	20.2	11.1	14.8	7.3	18.2	15.7	11.3	15.0	15.7	15.2	16.9	16.9	16.9	10.7	16.9	شركة نظافة
Dumped in containers	29.7	32.5	0.0	57.4	33.7	27.5	38.3	33.1	29.8	35.4	35.0	33.5	30.5	26.5	38.0	30.1	33.4	26.1	32.4	36.5	32.4	32.9	14.5	وضعها في صناديق قمامة
Dumped into street	8.9	9.0	0.0	5.7	8.4	10.7	6.9	6.7	9.2	4.9	5.0	8.5	4.0	8.4	9.5	10.4	10.0	9.9	12.5	7.1	10.8	9.2	6.8	في الشارع
Food for animal	0.2	0.1	0.0	0.0	0.0	0.0	0.0	0.0	0.1	0.0	0.0	0.0	0.0	0.0	0.0	0.2	0.1	0.2	0.0	0.8	0.1	1.7	0.9	غذاء للحيوان
Burning	10.2	9.5	0.0	6.1	11.6	6.5	4.6	8.2	7.7	6.9	3.5	10.7	6.6	2.2	5.6	8.6	5.8	12.9	7.8	6.9	4.5	5.8	22.9	تحرق
An abandoned place/Canal	13.7	11.1	0.0	6.5	13.5	8.8	8.5	10.6	11.1	13.6	8.2	6.9	2.5	7.6	13.6	14.1	11.4	17.2	13.4	9.4	12.7	13.6	23.8	مكان مهجور / ترعة
Total	100	100	0	100	100	100	100	100	100	100	100	100	100	100	100	100	100	100	100	100	100	100	100	الجملة
No. of H.H.	22170	5936	0.0	145	479	60	326	1095	1333	224	275	43	95	126	466	1474	2539	2022	170	166	2079	65	3053	عدد الأسر
No. of H.H. Members	89779	17032	0.0	599	2187	249	1323	4990	6343	998	1207	222	418	544	2049	6799	10801	9442	786	798	9169	323	13501	عدد الأفراد

جدول 27-3 : التوزيع النسبي لأسر العينة طبقاً لخصائص الظروف السكنية ، وفقاً للنشاط الإقتصادي الرئيسي لرب الأسرة والنوع - جملة الجمهورية

Table 3-27 : Percentage Distribution of Households by Housing Conditions, According to Main Economic Activity of H.H. Head and Sex - Total Egypt

a - Male H.H. Head		أ - أرباب الأسر من الذكور																							
Characteristics of Housing Conditions	Main Economic Activity of H.H. Head												النشاط الإقتصادي الرئيسي لرب الأسرة										خصائص الظروف السكنية		
	الإجمالي Total	لاينطبق N/A	ش U	ر T	ق S	ص R	ف Q	ع P	س O	ن N	م M	ل L	ك K	ى J	ط I	ح H	ز G	و F	هـ E	د D	جـ C	ب B		أ A	
	1- Source of drinking water																								
Public Network	91.4	93.3	0.0	98.5	91.6	94.4	93.0	92.1	91.8	89.5	94.8	89.7	90.0	92.8	92.4	90.8	92.6	92.2	91.6	92.9	90.7	90.2	87.8	1- مصدر مياه الشرب	
Pump	2.7	1.8	0.0	1.5	2.0	2.6	1.8	1.8	2.6	2.9	1.5	2.1	0.4	0.0	1.1	2.7	2.2	2.7	3.1	2.0	2.6	5.9	4.9	شبكة عامة	
Others	5.9	4.9	0.0	0.0	6.4	3.0	5.2	6.1	5.6	7.6	3.7	8.2	9.6	7.2	6.5	6.4	5.2	5.1	5.3	5.1	6.7	4.0	7.3	ظلمية أخرى	
Total	100	100	0	100	100	100	100	100	100	100	100	100	100	100	100	100	100	100	100	100	100	100	100	100	الجملة
2- Connection of dwelling with public water network																									
Tap inside dwelling	94.9	96.2	0.0	92.2	95.4	95.1	97.9	97.1	96.0	95.0	96.9	96.4	96.7	98.2	94.1	95.0	97.4	94.3	96.5	96.1	96.2	94.8	89.2	2- اتصال المسكن بمرفق المياه	
Tap inside building	1.6	1.8	0.0	6.5	1.9	0.0	0.8	0.6	1.1	2.0	0.5	0.0	2.4	0.0	2.2	1.0	0.7	2.6	0.2	1.5	0.8	0.0	2.9	حنفية داخل المسكن	
No connection	3.5	2.0	0.0	1.3	2.7	4.9	1.3	2.3	2.9	3.1	2.6	3.6	0.9	1.8	3.6	4.0	1.9	3.1	3.3	2.4	3.0	5.2	7.8	حنفية داخل المبنى لا يوجد اتصال بالمرفق	
Total	100	100	0	100	100	100	100	100	100	100	100	100	100	100	100	100	100	100	100	100	100	100	100	100	الجملة
3- Connection of dwelling with Sewerage system																									
Public Network	57.8	70.6	0.0	82.7	55.0	76.8	67.4	60.2	54.7	66.6	77.1	73.1	74.9	76.5	62.2	60.7	69.1	50.5	66.2	68.8	68.3	55.8	26.1	3- اتصال المسكن بمرفق الصرف الصحي	
Local Network	9.3	6.8	0.0	5.6	12.0	2.4	7.3	9.3	11.5	8.3	4.7	0.0	4.8	3.6	7.8	9.6	6.7	8.8	5.6	5.8	9.2	5.4	14.5	شبكة عامة	
Tranch	20.5	13.6	0.0	6.5	21.5	14.1	16.8	19.0	24.2	17.1	12.8	12.7	16.7	16.3	19.0	18.0	15.0	23.2	18.8	19.8	17.0	27.2	34.6	شبكة أهلية	
Biara	10.2	7.8	0.0	2.7	9.3	6.7	6.4	10.0	8.2	6.7	4.6	14.2	3.6	3.6	10.6	9.4	7.5	15.5	8.4	4.5	4.0	11.0	19.1	ترنش	
Others	2.2	1.2	0.0	2.6	2.2	0.0	2.2	1.4	1.4	1.3	0.9	0.0	0.0	0.0	0.5	2.2	1.7	2.1	1.1	1.1	1.4	0.5	5.7	بيارة أخرى	
Total	100	100	0	100	100	100	100	100	100	100	100	100	100	100	100	100	100	100	100	100	100	100	100	100	الجملة
4- Wall materials																									
Brick & cement	94.5	94.3	0.0	95.0	95.3	94.3	97.1	95.4	95.9	95.4	96.2	97.1	97.5	97.4	93.6	96.3	96.1	94.5	95.0	95.1	95.6	84.4	90.1	4- المادة المصنوع منها حوائط المسكن	
Concrete	1.3	1.4	0.0	1.4	0.8	0.6	1.8	1.6	1.2	1.6	2.3	0.0	0.0	1.4	1.8	1.0	1.4	1.0	0.7	1.5	1.7	6.0	1.3	الطوب والاسمنت	
Stones	2.1	1.8	0.0	0.3	1.9	2.2	0.0	1.9	1.2	2.1	0.9	2.9	1.8	0.3	2.6	1.5	1.4	2.2	2.6	2.6	1.5	7.7	4.4	خرسانة	
Mud brick	2.0	2.3	0.0	1.8	1.9	2.8	1.1	1.0	1.6	0.9	0.5	0.0	0.7	0.9	2.1	1.1	1.1	2.3	1.5	0.8	1.0	1.8	4.2	الحجارة	
Others	0.1	0.2	0.0	1.5	0.0	0.0	0.0	0.1	0.1	0.0	0.0	0.0	0.0	0.0	0.0	0.1	0.1	0.1	0.1	0.0	0.2	0.0	0.1	الطوب اللبن	
Total	100	100	0	100	100	100	100	100	100	100	100	100	100	100	100	100	100	100	100	100	100	100	100	100	الجملة
5- Kitchen																									
Private	96.8	96.5	0.0	67.4	98.0	95.8	98.6	99.4	98.8	93.0	98.6	100.0	100.0	99.1	97.4	97.9	97.9	95.3	100.0	99.0	98.8	96.7	94.2	5- المطبخ	
Shared	1.9	1.6	0.0	3.4	0.9	2.2	0.9	0.4	0.7	2.6	1.4	0.0	0.0	0.0	2.3	1.4	1.3	3.6	0.0	0.5	0.7	3.3	4.1	خاص	
None	1.2	1.9	0.0	29.3	1.1	2.0	0.5	0.2	0.4	4.4	0.0	0.0	0.0	0.9	0.3	0.7	0.8	1.0	0.0	0.5	0.5	0.0	1.7	مشترك	
Total	100	100	0	100	100	100	100	100	100	100	100	100	100	100	100	100	100	100	100	100	100	100	100	100	الجملة
6- Waste disposal																									
Garbage collector	21.5	26.0	0.0	17.5	16.1	29.3	25.0	21.7	21.6	28.2	33.2	33.0	38.8	39.4	21.9	21.4	23.8	18.5	16.7	22.3	22.6	26.0	14.2	6- التخلص من القمامة	
Cleaning company	15.8	14.2	0.0	8.1	16.6	14.4	15.0	19.1	20.2	11.0	15.3	7.3	17.4	16.0	11.3	15.0	14.9	15.2	17.1	16.9	17.1	10.7	16.6	زيل	
Dumped in containers	29.7	35.2	0.0	60.1	33.3	28.9	41.8	32.8	29.6	35.5	34.2	33.5	30.2	27.1	37.6	30.1	34.4	26.1	31.9	36.5	32.3	32.9	14.9	شركة نظافة	
Dumped into street	8.8	8.2	0.0	2.5	8.6	11.3	4.9	6.7	9.3	4.3	5.2	8.5	4.2	7.5	9.7	10.4	10.1	9.9	12.7	7.1	10.6	9.2	7.1	وضعها في صناديق قمامة في الشارع	
Food for animal	0.2	0.0	0.0	0.0	0.0	0.0	0.0	0.0	0.1	0.0	0.0	0.0	0.0	0.0	0.0	0.2	0.1	0.2	0.0	0.8	0.1	1.7	0.8	غذاء للحيوان	
Burning	10.0	6.7	0.0	7.1	11.7	6.9	5.3	9.3	7.8	7.1	3.6	10.7	6.9	2.2	5.7	8.7	5.5	12.9	8.0	6.9	4.5	5.8	23.0	تسرق	
An abandoned place/Canal	14.0	9.7	0.0	4.8	13.8	9.3	8.0	10.4	11.4	14.0	8.5	6.9	2.6	7.7	13.8	14.2	11.2	17.3	13.6	9.5	12.8	13.6	23.5	مكان مهجور / ترعة	
Total	100	100	0	100	100	100	100	100	100	100	100	100	100	100	100	100	100	100	100	100	100	100	100	100	الجملة
No. of H.H.	18139	2727	0.0	109	470	57	241	933	1292	218	265	43	91	123	457	1469	2307	2018	167	166	2031	65	2890	عدد الأسر	
No. of H.H. Members	78974	8794	0	479	2160	241	1044	4471	6234	978	1184	222	410	533	2015	6787	10121	9427	776	797	9027	323	12951	عدد الأفراد	

(تابع) جدول 3-27 : التوزيع النسبي لأسر العينة طبقا لخصائص الظروف السكنية ، وفقا للنشاط الإقتصادي الرئيسي لرب الأسرة والنوع - جملة الجمهورية

(Cont.) Table 3-27 : Percentage Distribution of Households by Housing Conditions, According to Main Economic Activity of H.H. Head and Sex - Total Egypt

b - Female H.H Head		ب- أرباب الأسر من الإناث																							
		Main Economic Activity of H.H. Head											النشاط الإقتصادي الرئيسي لرب الأسرة											خصائص الظروف السكنية	
		الإجمالي	لاينطبق	ش	ر	ق	ص	ف	ع	س	ن	م	ل	ك	ى	ط	ح	ز	و	هـ	د	جـ	ب		أ
Total	N/A	U	T	S	R	Q	P	O	N	M	L	K	J	I	H	G	F	E	D	C	B	A			
1- Source of drinking water		1- مصدر مياه الشرب																							
Public Network	93.5	94.1	0.0	96.3	100.0	100.0	91.3	97.4	96.5	94.0	69.4	0.0	100.0	54.5	100.0	100.0	89.2	100.0	100.0	100.0	97.3	0.0	84.0	شبكة عامة	
Pump	2.5	2.0	0.0	0.0	0.0	0.0	1.7	0.0	3.5	6.0	0.0	0.0	0.0	0.0	0.0	0.0	5.7	0.0	0.0	0.0	0.0	0.0	0.0	10.7	ظلمية
Others	4.0	3.9	0.0	3.7	0.0	0.0	7.0	2.6	0.0	0.0	30.6	0.0	0.0	45.5	0.0	0.0	5.1	0.0	0.0	0.0	2.7	0.0	5.4	أخرى	
Total	100	100	0	100	100	100	100	100	100	100	100	0	100	100	100	100	100	100	100	100	100	0	100	الجملة	
2- Connection of dwelling with public water network		2- اتصال المسكن بمرق المياه																							
Tap inside dwelling	94.5	94.8	0.0	100.0	100.0	100.0	94.9	99.0	98.0	94.0	100.0	0.0	100.0	100.0	100.0	100.0	92.2	80.8	100.0	100.0	100.0	0.0	83.3	حنفية داخل المسكن	
Tap inside building	2.2	2.5	0.0	0.0	0.0	0.0	3.4	1.0	2.0	6.0	0.0	0.0	0.0	0.0	0.0	0.0	1.2	19.2	0.0	0.0	0.0	0.0	0.5	حنفية داخل المبني	
No connection	3.2	2.7	0.0	0.0	0.0	0.0	1.7	0.0	0.0	0.0	0.0	0.0	0.0	0.0	0.0	0.0	6.5	0.0	0.0	0.0	0.0	0.0	16.2	لايوجد اتصال بالمرق	
Total	100	100	0	100	100	100	100	100	100	100	100	0	100	100	100	100	100	100	100	100	100	0	100	الجملة	
3- Connection of dwelling with Sewerage system		3- اتصال المسكن بمرق الصرف الصحي																							
Public Network	59.7	59.5	0.0	82.0	82.1	100.0	68.9	70.8	78.9	94.0	100.0	0.0	61.5	100.0	74.2	69.8	58.3	80.8	100.0	100.0	72.7	0.0	28.9	شبكة عامة	
Local Network	7.7	7.4	0.0	3.8	10.0	0.0	14.6	5.5	3.2	0.0	0.0	0.0	38.5	0.0	0.0	0.0	8.3	0.0	0.0	0.0	8.3	0.0	14.0	شبكة أهلية	
Tranch	17.4	16.9	0.0	8.5	4.0	0.0	11.6	13.2	7.3	6.0	0.0	0.0	0.0	0.0	25.8	30.2	24.5	19.2	0.0	0.0	11.1	0.0	33.1	ترنش	
Biara	13.6	14.6	0.0	3.1	4.0	0.0	4.8	8.6	7.1	0.0	0.0	0.0	0.0	0.0	0.0	0.0	7.3	0.0	0.0	0.0	7.8	0.0	21.7	بيارة	
Others	1.6	1.6	0.0	2.6	0.0	0.0	0.0	2.0	3.5	0.0	0.0	0.0	0.0	0.0	0.0	0.0	1.6	0.0	0.0	0.0	0.0	0.0	2.3	أخرى	
Total	100	100	0	100	100	100	100	100	100	100	100	0	100	100	100	100	100	100	100	100	100	0	100	الجملة	
4- Wall materials		4- المادة المصنوع منها جدران المسكن																							
Brick & cement	92.9	93.0	0.0	100.0	96.0	100.0	96.9	95.2	93.0	67.3	100.0	0.0	100.0	54.5	86.2	100.0	90.9	92.1	100.0	100.0	91.4	0.0	87.8	الطوب والاسمنت	
Concrete	1.1	1.3	0.0	0.0	0.0	0.0	0.0	0.7	2.5	0.0	0.0	0.0	0.0	45.5	0.0	0.0	0.5	0.0	0.0	0.0	0.0	0.0	0.2	خرسانة	
Stones	2.4	2.0	0.0	0.0	0.0	0.0	1.5	2.2	0.9	32.7	0.0	0.0	0.0	0.0	13.8	0.0	3.6	7.9	0.0	0.0	8.0	0.0	6.3	الحجارة	
Mud brick	3.4	3.5	0.0	0.0	4.0	0.0	1.2	1.9	1.6	0.0	0.0	0.0	0.0	0.0	0.0	0.0	5.0	0.0	0.0	0.0	0.7	0.0	5.8	الطوب اللبن	
Others	0.2	0.2	0.0	0.0	0.0	0.0	0.4	0.0	2.0	0.0	0.0	0.0	0.0	0.0	0.0	0.0	0.0	0.0	0.0	0.0	0.0	0.0	0.0	أخرى	
Total	100	100	0	100	100	100	100	100	100	100	100	0	100	100	100	100	100	100	100	100	100	0	100	الجملة	
5- Kitchen		5- المطبخ																							
Private	95.1	95.0	0.0	88.2	100.0	100.0	98.3	100.0	97.8	100.0	100.0	0.0	100.0	100.0	90.1	69.8	94.6	80.8	100.0	100.0	97.4	0.0	93.5	خاص	
Shared	2.5	2.7	0.0	3.6	0.0	0.0	1.7	0.0	0.0	0.0	0.0	0.0	0.0	0.0	0.0	30.2	2.3	0.0	0.0	0.0	0.0	0.0	3.9	مشترك	
None	2.3	2.4	0.0	8.2	0.0	0.0	0.0	0.0	2.2	0.0	0.0	0.0	0.0	0.0	0.0	9.9	3.1	19.2	0.0	0.0	2.6	0.0	2.6	لايوجد	
Total	100	100	0	100	100	100	100	100	100	100	100	0	100	100	100	100	100	100	100	100	100	0	100	الجملة	
6- Waste disposal		6- التخلص من القمامة																							
Garbage collector	22.1	21.8	0.0	16.5	20.2	52.0	26.0	26.1	30.2	26.7	42.1	0.0	24.4	54.5	24.0	65.5	22.6	55.7	36.2	50.0	22.8	0.0	14.8	زبال	
Cleaning company	15.0	13.8	0.0	3.8	14.9	48.0	20.7	19.1	18.9	13.9	0.0	0.0	38.5	0.0	14.5	0.0	23.0	0.0	0.0	11.4	0.0	23.5	شركة نظافة		
Dumped in containers	29.6	30.3	0.0	49.1	57.0	0.0	28.1	34.7	37.0	32.7	57.9	0.0	37.1	0.0	57.4	34.5	23.9	44.3	63.8	50.0	34.8	0.0	7.6	وضعها في صناديق قمامة	
Dumped into street	9.4	9.7	0.0	15.8	0.0	0.0	12.6	6.5	6.1	26.7	0.0	0.0	0.0	45.5	0.0	0.0	8.9	0.0	0.0	21.0	0.0	2.2	في الشارع		
Food for animal	0.3	0.2	0.0	0.0	0.0	0.0	0.0	0.0	0.0	0.0	0.0	0.0	0.0	0.0	0.0	0.0	0.0	0.0	0.0	0.0	0.0	0.0	1.6	غذاء للحيوان	
Burning	11.1	11.9	0.0	3.0	7.9	0.0	2.5	1.6	6.2	0.0	0.0	0.0	0.0	0.0	0.0	0.0	8.6	0.0	0.0	3.0	0.0	20.8	تحرق		
An abandoned place/Canal	12.6	12.3	0.0	11.8	0.0	0.0	9.9	12.0	1.7	0.0	0.0	0.0	0.0	0.0	4.1	0.0	13.0	0.0	0.0	7.1	0.0	29.4	مكان مهجور / ترعة		
Total	100	100	0	100	100	100	100	100	100	100	100	0	100	100	100	100	100	100	100	100	100	0	100	الجملة	
No. of H.H.	4031	3209	0	36	9	3	85	162	41	6	10	0	4	3	9	5	232	4	2	1	48	0	163	عدد الأسر	
No. of H.H. Members	10806	8238	0	120	28	8	279	519	108	21	24	0	8	11	33	12	680	15	10	1	141	0	550	عدد الأفراد	

جدول 3-28 : التوزيع النسبي لأسر العينة طبقا لخصائص الظروف السكنية ، وفقا للقطاع الرئيسي لرب الأسرة - جملة الجمهورية

Table 3-28 : Percentage Distribution of Households by Housing Conditions, According to Main Sector of H.H. Head - Total Egypt

Characteristics of Housing Conditions	القطاع الرئيسي لرب الأسرة								خصائص الظروف السكنية	
	الإجمالي Total	أفراد لا ينطبق عليهم بيان القطاع N / A	أخرى Others	خاص خارج المنشآت Private Outside Establishments	خاص عادي Private	خاص إستثماري Private Investment	عام/أعمال عام Public/ Public Business	حكومي Governmental		
1- Source of drinking water										1- مصدر مياه الشرب
Public Network	91.8	93.8	96.2	90.1	91.2	91.8	93.1	92.2	92.2	شبكة عامة
Pump	2.6	1.9	0.5	4.0	2.4	0.9	2.6	2.2	2.2	طلمبة
Others	5.5	4.3	3.3	5.8	6.5	7.4	4.3	5.6	5.6	أخرى
Total	100	100	100	100	100	100	100	100	100	الجملة
2- Connection of dwelling with public water network										2- اتصال المسكن بمرافق المياه
Tap inside dwelling	94.8	95.5	94.4	91.8	95.8	98.5	96.4	96.6	96.6	حنفية داخل المسكن
Tap inside building	1.7	2.2	2.3	2.6	1.0	0.3	1.2	0.9	0.9	حنفية داخل المبنى
No connection	3.4	2.4	3.3	5.6	3.2	1.2	2.4	2.6	2.6	لا يوجد اتصال بالمرافق
Total	100	100	100	100	100	100	100	100	100	الجملة
3- Connection of dwelling with Sewerage system										3- اتصال المسكن بمرافق الصرف الصحي
Public Network	58.1	64.6	54.2	40.5	66.2	71.0	72.5	58.6	58.6	شبكة عامة
Local Network	9.0	7.1	6.0	11.8	8.0	7.2	6.8	9.9	9.9	شبكة أهلية
Tranch	20.0	15.4	17.7	27.5	17.2	16.2	16.5	21.1	21.1	ترنش
Biara	10.8	11.5	15.0	16.0	7.3	4.8	3.4	9.0	9.0	بيارة
Others	2.1	1.4	7.1	4.2	1.4	0.7	0.8	1.4	1.4	أخرى
Total	100	100	100	100	100	100	100	100	100	الجملة
4- Wall materials										4- المادة المصنوع منها جوائط المسكن
Brick & cement	94.2	93.6	92.7	92.7	94.9	97.1	96.6	95.6	95.6	الطوب والاسمنت
Concrete	1.3	1.3	5.5	0.9	1.6	1.7	2.5	1.2	1.2	خرسانة
Stones	2.2	1.9	1.8	3.1	2.0	0.9	0.6	1.6	1.6	الحجارة
Mud brick	2.2	3.0	0.0	3.2	1.4	0.3	0.4	1.5	1.5	الطوب اللبن
Others	0.1	0.2	0.0	0.2	0.1	0.0	0.0	0.1	0.1	أخرى
Total	100	100	100	100	100	100	100	100	100	الجملة
5- Kitchen										5- المطبخ
Private	96.5	95.7	99.5	94.6	97.6	99.5	98.8	98.7	98.7	خاص
Shared	2.0	2.2	0.0	3.5	1.4	0.5	1.1	0.8	0.8	مشترك
None	1.4	2.2	0.5	1.9	1.0	0.0	0.1	0.5	0.5	لا يوجد
Total	100	100	100	100	100	100	100	100	100	الجملة
6- Waste disposal										6- التخلص من القمامة
Garbage collector	21.6	23.7	22.2	16.1	23.2	28.8	26.4	22.8	22.8	زبال
Cleaning company	15.7	14.1	8.0	16.0	15.0	18.4	17.0	18.9	18.9	شركة نظافة
Dumped in containers	29.7	32.5	42.5	21.5	33.9	30.5	35.0	30.0	30.0	وضعها في صناديق قمامة
Dumped into street	8.9	9.0	9.3	9.0	9.1	7.0	8.5	8.6	8.6	في الشارع
Food for animal	0.2	0.1	0.0	0.5	0.1	0.0	0.3	0.1	0.1	غذاء للحيوان
Burning	10.2	9.5	8.5	16.7	6.3	5.2	4.2	8.7	8.7	تحرق
An abandoned place\Canal	13.7	11.1	9.6	20.3	12.3	10.2	8.6	11.0	11.0	مكان مهجور / ترعة
Total	100	100	100	100	100	100	100	100	100	الجملة
No. of H.H.	22170	5947	71	5835	6003	495	612	3208	3208	عدد الأسر
No. of H.H. Members	89779	17084	312	26260	26119	2228	2782	14995	14995	عدد الأفراد

جدول 3-29 : التوزيع النسبي لأسر العينة طبقا لخصائص الظروف السكنية ، وفقا للقطاع الرئيسي لرب الأسرة - حضر الجمهورية

Table 3-29 : Percentage Distribution of Households by Housing Conditions, According to Main Sector of H.H. Head - Urban Egypt

Characteristics of Housing Conditions	Main Sector of H.H Head					القطاع الرئيسي لرب الأسرة				خصائص الظروف السكنية
	الإجمالي Total	أفراد لا ينطبق عليهم بيان القطاع N / A	أخرى Others	خاص خارج المنشآت Private Outside Establishments	خاص عادي Private	خاص إستثماري Private Investment	عام/أعمال عام Public/ Public Business	حكومي Governmental		
1- Source of drinking water										1- مصدر مياه الشرب
Public Network	95.2	96.3	98.2	92.8	95.0	94.4	95.5	96.1	96.1	شبكة عامة
Pump	1.6	1.1	0.9	3.4	1.4	0.0	1.9	1.4	1.4	ظلمية
Others	3.2	2.6	0.9	3.8	3.6	5.6	2.6	2.5	2.5	أخرى
Total	100	100	100	100	100	100	100	100	100	الجملة
2- Connection of dwelling with public water network										2- اتصال المسكن بمرافق المياه
Tap inside dwelling	97.0	97.5	99.1	94.2	97.1	100.0	97.6	98.1	98.1	حنفية داخل المسكن
Tap inside building	1.0	1.3	0.0	1.7	0.7	0.0	1.2	0.6	0.6	حنفية داخل المبنى
No connection	1.9	1.1	0.9	4.1	2.2	0.0	1.2	1.3	1.3	لا يوجد اتصال بالمرافق
Total	100	100	100	100	100	100	100	100	100	الجملة
3- Connection of dwelling with Sewerage system										3- اتصال المسكن بمرافق الصرف الصحي
Public Network	90.2	93.3	78.8	80.3	92.1	96.6	91.2	88.7	88.7	شبكة عامة
Local Network	1.4	0.9	0.0	2.0	1.4	1.2	1.5	1.6	1.6	شبكة أهلية
Tranch	4.6	2.8	3.6	10.0	3.2	1.7	6.4	6.0	6.0	ترنش
Biara	3.3	2.6	11.3	6.2	2.8	0.5	0.5	3.5	3.5	بيارة
Others	0.6	0.3	6.3	1.5	0.5	0.0	0.4	0.2	0.2	أخرى
Total	100	100	100	100	100	100	100	100	100	الجملة
4- Wall materials										4- المادة المصنوع منها جدران المسكن
Brick & cement	96.7	96.5	91.9	96.2	96.9	97.5	97.3	97.1	97.1	الطوب والاسمنت
Concrete	1.7	1.7	8.1	1.1	1.9	2.1	2.4	1.6	1.6	خرسانة
Stones	0.6	0.6	0.0	0.9	0.7	0.4	0.1	0.4	0.4	الحجارة
Mud brick	0.8	1.0	0.0	1.6	0.4	0.0	0.1	0.9	0.9	الطوب اللبن
Others	0.1	0.2	0.0	0.1	0.1	0.0	0.0	0.0	0.0	أخرى
Total	100	100	100	100	100	100	100	100	100	الجملة
5- Kitchen										5- المطبخ
Private	97.9	97.8	99.1	95.4	98.1	99.8	99.5	99.3	99.3	خاص
Shared	0.7	0.7	0.0	1.9	0.5	0.2	0.5	0.1	0.1	مشترك
None	1.4	1.5	0.9	2.7	1.3	0.0	0.0	0.6	0.6	لا يوجد
Total	100	100	100	100	100	100	100	100	100	الجملة
6- Waste disposal										6- التخلص من القمامة
Garbage collector	26.9	30.0	25.0	18.3	27.2	37.0	30.3	26.2	26.2	زيال
Cleaning company	6.0	5.4	1.0	7.0	5.7	5.8	6.0	7.3	7.3	شركة نظافة
Dumped in containers	48.7	48.9	51.0	45.1	49.9	45.4	50.0	50.1	50.1	وضعها في صناديق قمامة
Dumped into street	10.4	10.0	15.1	13.4	9.6	5.9	9.7	10.7	10.7	في الشارع
Food for animal	0.0	0.1	0.0	0.1	0.0	0.0	0.0	0.0	0.0	غذاء للحيوان
Burrring	2.3	1.6	3.9	6.7	1.3	0.3	0.2	1.6	1.6	تحرق
An abandoned place/Canal	5.7	4.1	4.0	9.5	6.2	5.6	3.7	4.1	4.1	مكان مهجور / ترعة
Total	100	100	100	100	100	100	100	100	100	الجملة
No. of H.H.	9794	3027	44	1559	3183	264	346	1371	1371	عدد الأسر
No. of H.H. Members	38254	8673	191	6954	13580	1194	1572	6090	6090	عدد الأفراد

جدول 30-3 : التوزيع النسبي لأسر العينة طبقا لخصائص الظروف السكنية ، وفقا للقطاع الرئيسي لرب الأسرة - ريف الجمهورية

Table 3-30 : Percentage Distribution of Households by Housing Conditions, According to Main Sector of H.H. Head - Rural Egypt

Characteristics of Housing Conditions	Main Sector of H.H Head					القطاع الرئيسي لرب الأسرة				خصائص الظروف السكنية
	الإجمالي Total	أفراد لا ينطبق عليهم بيان القطاع N / A	أخرى Others	خاص خارج المنشآت Private Outside Establishments	خاص عادي Private	خاص إستثماري Private Investment	عام/أعمال عام Public/ Public Business	حكومي Governmental		
1- Source of drinking water										1- مصدر مياه الشرب
Public Network	89.1	91.1	92.9	89.1	86.8	88.8	89.9	89.4	89.4	شبكة عامة
Pump	3.4	2.8	0.0	4.3	3.5	1.9	3.5	2.8	2.8	ظلمية
Others	7.4	6.1	7.1	6.6	9.7	9.4	6.6	7.8	7.8	أخرى
Total	100	100	100	100	100	100	100	100	100	الجملة
2- Connection of dwelling with public water network										2- اتصال المسكن بمرقق المياه
Tap inside dwelling	93.1	93.3	87.0	90.9	94.3	96.8	94.9	95.4	95.4	حنفية داخل المسكن
Tap inside building	2.3	3.0	5.9	2.9	1.4	0.7	1.2	1.1	1.1	حنفية داخل المبني
No connection	4.6	3.6	7.1	6.2	4.3	2.5	3.9	3.5	3.5	لا يوجد اتصال بالمرقق
Total	100	100	100	100	100	100	100	100	100	الجملة
3- Connection of dwelling with Sewerage system										3- اتصال المسكن بمرقق الصرف الصحي
Public Network	32.8	34.8	15.0	26.0	37.0	41.7	48.3	36.1	36.1	شبكة عامة
Local Network	15.0	13.5	15.6	15.4	15.4	14.0	13.7	16.1	16.1	شبكة أهلية
Tranch	32.1	28.5	40.2	33.9	33.0	32.8	29.5	32.3	32.3	ترنش
Biara	16.8	20.8	20.8	19.6	12.3	9.9	7.2	13.2	13.2	بيارة
Others	3.3	2.5	8.4	5.1	2.4	1.6	1.3	2.2	2.2	أخرى
Total	100	100	100	100	100	100	100	100	100	الجملة
4- Wall materials										4- المادة المصنوع منها جوائط المسكن
Brick & cement	92.2	90.7	94.1	91.4	92.7	96.6	95.6	94.5	94.5	الطوب والاسمنت
Concrete	1.0	0.9	1.3	0.8	1.2	1.2	2.5	0.9	0.9	خرسانة
Stones	3.4	3.3	4.6	3.9	3.5	1.5	1.2	2.5	2.5	الحجارة
Mud brick	3.3	5.0	0.0	3.7	2.4	0.7	0.7	2.0	2.0	الطوب اللبن
Others	0.1	0.2	0.0	0.2	0.1	0.0	0.0	0.1	0.1	أخرى
Total	100	100	100	100	100	100	100	100	100	الجملة
5- Kitchen										5- المطبخ
Private	95.5	93.5	100.0	94.2	97.1	99.1	97.8	98.3	98.3	خاص
Shared	3.1	3.7	0.0	4.1	2.3	0.9	1.9	1.3	1.3	مشترك
None	1.5	2.9	0.0	1.6	0.6	0.0	0.3	0.4	0.4	لا يوجد
Total	100	100	100	100	100	100	100	100	100	الجملة
6- Waste disposal										6- التخلص من القمامة
Garbage collector	17.4	17.1	17.8	15.2	18.7	19.4	21.4	20.2	20.2	زيال
Cleaning company	23.3	23.1	19.2	19.3	25.5	32.9	31.3	27.6	27.6	شركة نظافة
Dumped in containers	14.6	15.5	28.9	12.9	15.9	13.3	15.4	15.0	15.0	وضعها في صناديق قمامة
Dumped into street	7.7	8.0	0.0	7.4	8.6	8.2	6.9	7.0	7.0	في الشارع
Food for animal	0.4	0.2	0.0	0.6	0.3	0.0	0.7	0.2	0.2	غذاء للحيوان
Burrrning	16.5	17.8	15.8	20.4	11.9	10.7	9.5	14.0	14.0	تحرق
An abandoned place/Canal	20.1	18.3	18.4	24.2	19.2	15.5	14.9	16.1	16.1	مكان مهجور / ترعة
Total	100	100	100	100	100	100	100	100	100	الجملة
No. of H.H.	12376	2919	27	4276	2819	231	266	1836	1836	عدد الأسر
No. of H.H. Members	51525	8411	120	19306	12538	1034	1210	8905	8905	عدد الأفراد

جدول 3-31 : التوزيع النسبي لأسر العينة طبقا لخصائص الظروف السكنية ، وفقا للقطاع الإقتصادي الرئيسي لرب الأسرة والنوع - جملة الجمهورية

Table 3-31 : Percentage Distribution of Households by Housing Conditions, According to Main Sector of H.H. Head and Sex - Total Egypt

a - Male H.H. Head										أ- أرباب الأسر من الذكور
Characteristics of Housing Conditions	Main Sector of H.H. Head								خصائص الظروف السكنية	
	الإجمالي Total	أفراد الإنطبق عليهم بيان القطاع N / A	أخرى Others	خاص خارج المنشآت Private Outside Establishments	خاص عادي Private	خاص إستثماري Private Investment	عام/أعمال عام Public/ Public Business	حكومي Governmental		
1- مصدر مياه الشرب										1- مصدر مياه الشرب
Public Network	91.4	93.4	95.9	90.4	91.1	91.6	92.9	91.9	91.9	شبكة عامة
Pump	2.7	1.7	0.6	3.8	2.3	0.9	2.6	2.3	2.3	ظلمية
Others	5.9	4.9	3.5	5.8	6.6	7.5	4.4	5.8	5.8	أخرى
Total	100	100	100	100	100	100	100	100	100	الجملة
2- Connection of dwelling with public water network										2- اتصال المسكن بمرفق المياه
Tap inside dwelling	94.9	96.3	94.0	92.0	95.9	98.5	96.3	96.3	96.3	حنفية داخل المسكن
Tap inside building	1.6	1.8	2.4	2.6	1.0	0.3	1.2	0.9	0.9	حنفية داخل المبني
No connection	3.5	2.0	3.5	5.3	3.1	1.2	2.4	2.8	2.8	لايوجد اتصال بالمرفق
Total	100	100	100	100	100	100	100	100	100	الجملة
3- Connection of dwelling with Sewerage system										3- اتصال المسكن بمرفق الصرف الصحي
Public Network	57.8	70.6	55.8	40.2	66.4	70.7	72.1	57.5	57.5	شبكة عامة
Local Network	9.3	6.7	6.4	11.9	7.8	7.0	7.0	10.3	10.3	شبكة أهلية
Tranch	20.5	13.6	17.6	27.6	17.1	16.5	16.7	21.7	21.7	ترنش
Biara	10.2	7.9	12.6	16.1	7.2	4.9	3.5	9.2	9.2	بيارة
Others	2.2	1.1	7.6	4.2	1.4	0.8	0.8	1.4	1.4	أخرى
Total	100	100	100	100	100	100	100	100	100	الجملة
4- Wall materials										4- المادة المصنوع منها جدران المسكن
Brick & cement	94.5	94.3	92.2	92.8	95.2	97.0	96.5	95.7	95.7	الطوب والاسمنت
Concrete	1.3	1.4	5.9	0.9	1.6	1.7	2.5	1.2	1.2	خرسانة
Stones	2.1	1.8	1.9	3.0	1.9	0.9	0.6	1.6	1.6	الحجارة
Mud brick	2.0	2.3	0.0	3.1	1.2	0.3	0.4	1.5	1.5	الطوب اللين
Others	0.1	0.2	0.0	0.2	0.1	0.0	0.0	0.0	0.0	أخرى
Total	100	100	100	100	100	100	100	100	100	الجملة
5- Kitchen										5- المطبخ
Private	96.8	96.5	99.4	94.7	97.7	99.5	98.8	98.7	98.7	خاص
Shared	1.9	1.6	0.0	3.5	1.4	0.5	1.1	0.8	0.8	مشترك
None	1.2	1.9	0.6	1.8	0.9	0.0	0.1	0.5	0.5	لايوجد
Total	100	100	100	100	100	100	100	100	100	الجملة
6- Waste disposal										6- التخلص من القمامة
Garbage collector	21.5	25.9	23.8	16.0	23.1	28.5	25.8	22.5	22.5	زيال
Cleaning company	15.8	14.3	8.6	15.8	14.8	18.2	17.4	18.8	18.8	شركة نظافة
Dumped in containers	29.7	35.1	41.9	21.6	34.3	30.5	34.9	29.7	29.7	وضعها في صناديق قمامة
Dumped into street	8.8	8.2	8.4	9.1	9.1	7.0	8.7	8.6	8.6	في الشارع
Food for animal	0.2	0.0	0.0	0.4	0.1	0.0	0.3	0.1	0.1	غذاء للحيوان
Burning	10.0	6.7	9.1	16.8	6.3	5.3	4.2	9.2	9.2	تحرق
An abandoned place/Canal	14.0	9.7	8.2	20.2	12.4	10.5	8.8	11.1	11.1	مكان مهجور / ترعة
Total	100	100	100	100	100	100	100	100	100	الجملة
No. of H.H.	18139	2738	66	5584	5696	485	599	2971	2971	عدد الأسر
No. of H.H. Members	78974	8846	292	25442	25188	2191	2754	14262	14262	عدد الأفراد

(تابع) جدول 31-3 : التوزيع النسبي لأسر العينة طبقا لخصائص الظروف السكنية ، وفقا للمقطاع الرئيسي لرب الأسرة والنوع - جملة الجمهورية

(Cont.) Table 3-31 : Percentage Distribution of Households by Housing Conditions, According to Main Sector of H.H. Head and Sex - Total Egypt

ب- أرباب الأسر من الإناث									
b - Femal H.H. Head	القطاع الرئيسي لرب الأسرة								
	الإجمالي Total	أفراد لا ينطبق عليهم بيان القطاع N / A	أخرى Others	خاص خارج المنشآت Private Outside Establishments	خاص عادي Private	خاص استثماري Private Investment	عام/أعمال عام Public/ Public Business	حكومي Governmental	خصائص الظروف السكنية
1- Source of drinking water									1- مصدر مياه الشرب
Public Network	93.5	94.1	100.0	84.1	92.5	100.0	100.0	96.3	شبكة عامة
Pump	2.5	2.0	0.0	9.2	3.0	0.0	0.0	0.6	ظلمية
Others	4.0	3.9	0.0	6.7	4.4	0.0	0.0	3.1	أخرى
Total	100	100	100	100	100	100	100	100	الجملة
2- Connection of dwelling with public water network									2- اتصال المسكن بمرافق المياه
Tap inside dwelling	94.5	94.8	100.0	86.8	93.8	100.0	100.0	99.6	حنفية داخل المسكن
Tap inside building	2.2	2.5	0.0	1.2	2.1	0.0	0.0	0.4	حنفية داخل المبني
No connection	3.2	2.7	0.0	12.0	4.1	0.0	0.0	0.0	لا يوجد اتصال بالمرافق
Total	100	100	100	100	100	100	100	100	الجملة
3- Connection of dwelling with Sewerage system									3- اتصال المسكن بمرافق الصرف الصحي
Public Network	59.7	59.5	32.8	46.0	61.7	83.1	92.8	73.1	شبكة عامة
Local Network	7.7	7.4	0.0	9.7	10.9	13.6	0.0	5.5	شبكة أهلية
Tranch	17.4	16.9	19.5	26.1	19.2	3.3	7.2	13.6	ترنشن
Biara	13.6	14.6	47.7	15.2	7.5	0.0	0.0	6.4	بيارة
Others	1.6	1.6	0.0	3.0	0.7	0.0	0.0	1.4	أخرى
Total	100	100	100	100	100	100	100	100	الجملة
4- Wall materials									4- المادة المصنوع منها جدران المسكن
Brick & cement	92.9	93.0	100.0	90.6	90.5	100.0	100.0	95.4	الطوب والاسمنت
Concrete	1.1	1.3	0.0	0.1	0.9	0.0	0.0	0.7	خرسانة
Stones	2.4	2.0	0.0	4.6	4.5	0.0	0.0	2.4	الحجارة
Mud brick	3.4	3.5	0.0	4.6	4.0	0.0	0.0	1.1	الطوب اللبن
Others	0.2	0.2	0.0	0.0	0.1	0.0	0.0	0.4	أخرى
Total	100	100	100	100	100	100	100	100	الجملة
5- Kitchen									5- المطبخ
Private	95.1	95.0	100.0	91.7	96.4	100.0	100.0	99.0	خاص
Shared	2.5	2.7	0.0	3.9	1.6	0.0	0.0	0.6	مشترك
None	2.3	2.4	0.0	4.5	2.0	0.0	0.0	0.4	لا يوجد
Total	100	100	100	100	100	100	100	100	الجملة
6- Waste disposal									6- التخلص من القمامة
Garbage collector	22.1	21.8	0.0	16.3	25.1	42.2	53.2	26.1	زبال
Cleaning company	15.0	13.8	0.0	20.9	18.9	26.6	0.0	20.4	شركة نظافة
Dumped in containers	29.6	30.3	50.4	18.3	27.7	28.0	39.6	34.1	وضعها في صناديق قمامة
Dumped into street	9.4	9.7	21.2	6.2	10.1	3.3	0.0	7.9	في الشارع
Food for animal	0.3	0.2	0.0	1.0	0.0	0.0	0.0	0.0	غذاء للحيوان
Burning	11.1	11.9	0.0	14.7	7.1	0.0	7.2	2.1	تحرق
An abandoned place\Canal	12.6	12.3	28.4	22.5	11.2	0.0	0.0	9.5	مكان مهجور / ترعة
Total	100	100	100	100	100	100	100	100	الجملة
No. of H.H.	4031	3209	5	251	306	11	13	236	عدد الأسر
No. of H.H. Members	10806	8238	20	818	931	38	28	734	عدد الأفراد

جدول 3-32 : التوزيع النسبي لأسر العينة طبقا لخصائص الظروف السكنية ، وفقا لفئات الإنفاق السنوي للأسرة - جملة الجمهورية

Table 3-32 : Percentage Distribution of Households by Housing Conditions, According to Annual Expenditure Groups of Household - Total Egypt

Characteristics of Housing Conditions	Expenditure Groups of Household																			خصائص الظروف السكنية		
	الإجمالي Total	200.000+	150.000-	120.000-	100.000-	90.000-	80.000-	70.000-	65.000-	60.000-	55.000-	50.000-	45.000-	40.000-	35.000-	30.000-	25.000-	20.000-	10.000-		<10.000	
1- Source of drinking water																						1- مصدر مياه الشرب
Public Network	91.8	87.4	90.3	93.6	91.4	93.2	91.7	92.2	92.3	91.9	90.9	90.2	91.6	91.6	92.5	93.2	93.5	90.5	92.6	88.0	شبكة عامة	
Pump	2.6	1.1	1.9	1.8	1.9	2.1	1.7	2.2	2.3	2.0	2.9	3.2	3.3	3.0	2.5	2.4	2.6	4.0	3.6	9.6	ظلمية	
Others	5.5	11.5	7.8	4.5	6.7	4.8	6.6	5.6	5.4	6.2	6.2	6.6	5.0	5.5	5.0	4.3	3.9	5.6	3.8	2.4	أخرى	
Total	100	100	100	100	100	100	100	100	100	100	100	100	100	100	100	100	100	100	100	100	الجملة	
2- Connection of dwelling with public water network																						2- اتصال المسكن بمرفق المياه
Tap inside dwelling	94.8	98.1	98.8	96.7	97.1	97.0	96.3	97.7	96.7	96.4	96.0	95.0	94.2	94.0	93.8	93.7	92.8	90.5	86.8	70.0	حنفية داخل المسكن	
Tap inside building	1.7	0.4	0.4	0.8	0.4	1.3	1.0	0.5	0.5	1.1	0.6	1.5	1.7	1.9	2.1	2.9	3.1	3.3	5.8	18.0	حنفية داخل المبني	
No connection	3.4	1.5	0.8	2.4	2.5	1.7	2.7	1.8	2.8	2.5	3.4	3.5	4.1	4.1	4.1	3.3	4.1	6.2	7.4	12.0	لا يوجد اتصال بالمرفق	
Total	100	100	100	100	100	100	100	100	100	100	100	100	100	100	100	100	100	100	100	100	الجملة	
3- Connection of dwelling with Sewerage system																						3- اتصال المسكن بمرفق الصرف الصحي
Public Network	58.1	83.4	79.9	79.5	76.0	72.6	67.1	68.1	63.0	59.1	60.0	56.0	53.3	50.5	47.9	49.7	50.5	50.9	43.4	34.1	شبكة عامة	
Local Network	9.0	5.1	4.8	7.0	5.8	5.8	9.0	8.7	9.2	8.7	9.8	9.6	9.6	10.5	9.3	9.1	8.9	10.0	10.4	5.3	شبكة أهلية	
Tranch	20.0	8.2	9.9	8.9	13.4	15.7	16.4	14.7	18.4	21.1	18.5	22.4	22.6	24.4	24.1	23.4	21.0	19.8	24.7	29.9	ترنش	
Biara	10.8	2.4	3.7	4.0	3.1	4.4	6.0	6.4	8.0	8.6	9.4	9.0	12.5	12.7	16.7	14.4	17.8	17.2	19.2	28.9	بيارة	
Others	2.1	0.9	1.7	0.7	1.8	1.5	1.5	2.1	1.4	2.5	2.3	3.0	2.0	1.9	2.0	3.4	1.8	2.0	2.3	1.8	أخرى	
Total	100	100	100	100	100	100	100	100	100	100	100	100	100	100	100	100	100	100	100	100	الجملة	
4- Wall materials																						4- المادة المصنوع منها جدران المسكن
Brick & cement	94.2	98.1	97.5	97.4	96.7	97.2	95.6	96.4	95.7	95.4	95.4	96.0	94.6	93.9	91.9	92.5	91.3	89.3	84.0	73.9	الطوب والأسمنت	
Concrete	1.3	0.7	1.6	0.9	1.6	1.8	1.3	1.1	1.3	1.4	1.2	1.1	1.3	1.1	2.0	1.1	1.4	1.5	0.8	1.8	خرسانة	
Stones	2.2	1.2	0.3	1.2	1.3	0.4	1.5	1.6	1.9	1.5	1.7	1.2	2.3	2.6	3.1	2.9	3.8	3.0	4.8	6.3	الحجارة	
Mud brick	2.2	0.1	0.6	0.5	0.3	0.6	1.5	0.9	0.9	1.7	1.6	1.7	1.6	2.2	3.0	3.4	3.3	6.2	9.6	18.0	الطوب اللبن	
Others	0.1	0.0	0.0	0.0	0.1	0.1	0.1	0.1	0.1	0.0	0.0	0.1	0.2	0.1	0.2	0.3	0.3	0.0	0.8	0.0	أخرى	
Total	100	100	100	100	100	100	100	100	100	100	100	100	100	100	100	100	100	100	100	100	الجملة	
5- Kitchen																						5- المطبخ
Private	96.5	99.3	100.0	99.5	99.4	99.1	98.9	99.2	98.6	98.7	98.4	97.5	97.3	96.4	95.1	94.5	93.2	91.4	82.7	51.9	خاص	
Shared	2.0	0.4	0.0	0.3	0.2	0.2	0.7	0.6	0.9	0.6	1.2	1.6	2.1	2.0	3.3	3.1	3.9	5.2	8.1	22.0	مشترك	
None	1.4	0.4	0.0	0.2	0.4	0.7	0.3	0.2	0.5	0.8	0.4	0.8	0.6	1.6	1.6	2.3	2.9	3.5	9.3	26.1	لا يوجد	
Total	100	100	100	100	100	100	100	100	100	100	100	100	100	100	100	100	100	100	100	100	الجملة	
6- Waste disposal																						6- التخلص من القمامة
Garbage collector	21.6	47.6	39.6	39.3	32.5	28.0	26.8	23.4	22.6	22.2	19.2	20.0	19.5	18.7	17.8	16.3	16.1	16.0	13.9	14.8	زبال	
Cleaning company	15.7	17.8	15.9	11.6	11.4	17.2	16.4	15.7	16.6	17.2	18.2	16.8	15.8	16.2	14.6	15.3	15.5	12.6	13.7	5.3	شركة نظافة	
Dumped in containers	29.7	23.7	31.3	33.7	35.4	35.9	32.4	35.3	33.9	31.2	31.1	29.4	28.1	28.0	25.6	25.5	28.3	28.1	21.3	18.2	وضعها في صناديق قمامة	
Dumped into street	8.9	2.0	4.6	5.7	7.8	4.6	9.0	8.7	7.7	9.5	8.7	9.8	8.5	10.2	9.4	9.3	9.6	10.7	13.5	20.2	في الشارع	
Food for animal	0.2	0.0	0.0	0.1	0.1	0.2	0.1	0.3	0.1	0.1	0.4	0.3	0.1	0.3	0.2	0.3	0.5	0.0	0.3	0.0	غذاء للحيوان	
Burning	10.2	3.3	3.3	2.5	4.1	6.5	5.7	6.8	7.2	8.0	8.9	9.5	12.6	10.5	14.9	14.4	14.3	15.7	17.7	22.3	تحرق	
An abandoned place/Canal	13.7	5.6	5.2	7.0	8.6	7.7	9.5	9.8	11.9	11.8	13.6	14.3	15.3	16.0	17.5	18.9	15.9	17.0	19.6	19.3	مكان مهجور / ترعة	
Total	100	100	100	100	100	100	100	100	100	100	100	100	100	100	100	100	100	100	100	100	الجملة	
No. of H.H.	22170	366	374	568	855	789	1026	1642	1086	1311	1628	1921	2090	2106	1968	1598	1260	841	689	52	عدد الأسر	
No. of H.H. Members	89779	1599	1696	2681	4165	3931	4900	7870	5121	6076	7360	8348	8730	8305	7257	5175	3441	1941	1116	68	عدد الأفراد	

جدول 3-33 : التوزيع النسبي لأسر العينة طبقا لخصائص الظروف السكنية ، وفقا لفئات الإنفاق السنوي للأسرة - حضر الجمهورية

Table 3-33 : Percentage Distribution of Households by Housing Conditions, According to Annual Expenditure Groups of Household - Urban Egypt

Characteristics of Housing Conditions	Expenditure Groups of Household																			خصائص الظروف السكنية	
	الإجمالي Total	200.000+	150.000-	120.000-	100.000-	90.000-	80.000-	70.000-	65.000-	60.000-	55.000-	50.000-	45.000-	40.000-	35.000-	30.000-	25.000-	20.000-	10.000-		<10.000
1- Source of drinking water																					1- مصدر مياه الشرب
Public Network	95.2	85.5	91.2	96.4	96.2	96.7	95.9	96.5	96.3	96.3	95.2	94.4	94.3	94.6	96.6	95.8	94.6	93.6	93.3	شبكة عامة	
Pump	1.6	0.5	1.6	1.0	0.9	0.7	1.3	1.2	1.1	0.9	1.2	2.0	2.5	3.0	1.9	1.4	2.0	2.2	6.7	ظلمية	
Others	3.2	14.1	7.3	2.6	2.9	2.7	2.8	2.2	2.6	2.7	2.5	2.8	3.1	2.7	3.5	2.0	2.3	3.4	4.2	أخرى	
Total	100	100	100	100	100	100	100	100	100	100	100	100	100	100	100	100	100	100	100	الجملة	
2- Connection of dwelling with public water network																					2- اتصال المسكن بمرافق المياه
Tap inside dwelling	97.0	99.5	98.7	98.3	98.4	98.2	97.8	98.7	98.0	98.1	98.7	96.9	95.5	95.7	95.5	96.0	95.2	94.8	92.1	حنفية داخل المسكن	
Tap inside building	1.0	0.0	0.6	1.0	0.2	1.4	0.9	0.1	0.2	0.3	0.1	0.8	1.0	1.0	1.8	2.3	2.2	2.3	4.3	حنفية داخل المبنى	
No connection	1.9	0.5	0.7	0.8	1.4	0.4	1.3	1.2	1.8	1.6	1.2	2.3	3.6	3.3	2.7	1.7	2.6	2.9	3.5	لا يوجد اتصال بالمرافق	
Total	100	100	100	100	100	100	100	100	100	100	100	100	100	100	100	100	100	100	100	الجملة	
3- Connection of dwelling with Sewerage system																					3- اتصال المسكن بمرافق الصرف الصحي
Public Network	90.2	98.8	96.5	94.9	95.3	95.4	91.0	91.9	91.9	89.9	89.8	87.0	88.4	87.2	87.9	87.4	85.0	88.8	84.4	شبكة عامة	
Local Network	1.4	0.8	1.7	2.1	0.5	0.5	2.7	1.2	1.2	1.1	1.2	2.0	0.8	1.6	2.1	1.2	1.4	0.0	1.8	شبكة أهلية	
Tranch	4.6	0.0	1.6	1.8	2.6	2.0	3.7	3.9	4.4	4.5	4.1	6.2	6.0	7.1	5.2	6.9	6.8	4.9	5.9	ترنش	
Biara	3.3	0.4	0.3	1.1	1.4	2.0	2.6	2.5	2.4	3.8	4.3	3.7	4.3	3.4	4.2	3.0	6.0	5.7	6.2	بيارة	
Others	0.6	0.0	0.0	0.0	0.2	0.0	0.1	0.5	0.1	0.7	0.6	1.2	0.5	0.7	0.6	1.6	0.8	0.6	1.7	أخرى	
Total	100	100	100	100	100	100	100	100	100	100	100	100	100	100	100	100	100	100	100	الجملة	
4- Wall materials																					4- المادة المصنوع منها حوائط المسكن
Brick & cement	96.7	98.2	98.9	98.3	97.3	97.7	97.8	98.1	97.3	98.0	97.5	97.8	96.5	96.0	94.2	94.8	96.3	92.2	91.3	الطوب والاسمنت	
Concrete	1.7	0.6	1.1	1.2	1.9	1.7	1.4	1.2	1.3	1.5	1.8	1.1	1.9	1.7	3.8	2.2	1.7	2.6	0.7	خرسانة	
Stones	0.6	1.1	0.0	0.5	0.4	0.3	0.3	0.6	0.4	0.3	0.4	0.5	0.6	1.0	1.2	1.1	0.4	1.5	1.0	الحجارة	
Mud brick	0.8	0.1	0.0	0.0	0.2	0.1	0.4	0.1	0.6	0.1	0.4	0.7	0.8	1.3	0.7	1.6	1.2	3.7	6.4	الطوب اللبن	
Others	0.1	0.0	0.0	0.0	0.2	0.3	0.1	0.0	0.3	0.1	0.0	0.0	0.2	0.0	0.0	0.3	0.4	0.0	0.7	أخرى	
Total	100	100	100	100	100	100	100	100	100	100	100	100	100	100	100	100	100	100	100	الجملة	
5- Kitchen																					5- المطبخ
Private	97.9	100.0	100.0	99.7	99.3	99.2	99.6	99.6	99.0	99.1	98.6	97.7	98.0	97.5	97.2	95.3	95.9	92.5	87.3	خاص	
Shared	0.7	0.0	0.0	0.0	0.2	0.1	0.2	0.2	0.0	0.2	0.7	1.6	1.4	0.8	0.7	1.1	1.2	3.4	2.0	مشترك	
None	1.4	0.0	0.0	0.3	0.5	0.7	0.2	0.2	1.0	0.7	0.7	0.7	0.6	1.7	2.0	3.7	2.9	4.1	10.6	لا يوجد	
Total	100	100	100	100	100	100	100	100	100	100	100	100	100	100	100	100	100	100	100	الجملة	
6- Waste disposal																					6- التخلص من القمامة
Garbage collector	26.9	58.2	49.3	46.7	37.9	34.3	32.2	26.7	26.1	24.5	22.7	21.3	24.4	20.1	20.0	21.3	16.0	17.2	18.8	زبال	
Cleaning company	6.0	13.2	5.4	4.3	4.5	7.0	6.5	4.9	7.9	7.7	7.0	5.8	4.6	4.7	6.6	6.2	6.5	3.6	4.5	شركة نظافة	
Dumped in containers	48.7	25.4	38.4	42.5	44.3	50.3	44.1	52.5	49.3	49.5	52.6	50.4	49.3	52.0	50.0	50.8	52.1	54.5	48.1	وضعها في صناديق قمامة	
Dumped into street	10.4	0.9	3.7	3.5	8.9	3.8	10.5	9.4	8.3	10.7	10.0	12.4	12.4	13.8	11.2	12.0	15.5	14.0	16.9	في الشارع	
Food for animal	0.0	0.0	0.0	0.0	0.0	0.0	0.0	0.2	0.0	0.0	0.0	0.2	0.0	0.0	0.0	0.0	0.0	0.0	0.0	غذاء للحيوان	
Burning	2.3	0.4	0.7	0.8	1.0	1.5	1.7	1.7	1.9	1.9	1.6	2.7	2.8	2.3	3.5	3.6	2.9	4.1	5.6	تحرق	
An abandoned place/Canal	5.7	1.8	2.6	2.2	3.4	3.1	5.1	4.6	6.4	5.7	6.0	7.3	6.5	7.1	8.7	6.0	7.1	6.6	6.1	مكان مهجور / ترعة	
Total	100	100	100	100	100	100	100	100	100	100	100	100	100	100	100	100	100	100	100	الجملة	
No. of H.H.	9794	273	269	399	554	440	558	835	506	577	700	772	790	771	711	575	503	320	227	عدد الأسر	
No. of H.H. Members	38254	1169	1165	1808	2515	2057	2478	3789	2236	2455	2970	3145	3065	2841	2414	1778	1258	745	340	عدد الأفراد	

جدول 3-34 : التوزيع النسبي لأسر العينة طبقا لخصائص الظروف السكنية ، وفقا لفئات الإنفاق السنوي للأسرة - ريف الجمهورية

Table 3-34 : Percentage Distribution of Households by Housing Conditions, According to Annual Expenditure Groups of Household - Rural Egypt

Characteristics of Housing Conditions	Expenditure Groups of Household																			خصائص الظروف السكنية	
	الإجمالي Total	200.000+	150.000-	120.000-	100.000-	90.000-	80.000-	70.000-	65.000-	60.000-	55.000-	50.000-	45.000-	40.000-	35.000-	30.000-	25.000-	20.000-	10.000-		<10.000
1- Source of drinking water																				1- مصدر مياه الشرب	
Public Network	89.1	93.1	88.2	87.1	82.6	88.7	86.7	87.7	88.8	88.4	86.9	86.9	89.9	90.0	91.3	91.4	92.0	88.0	92.1	85.9	شبكة عامة
Pump	3.4	3.0	2.6	3.8	3.7	3.8	2.2	3.3	3.4	2.8	4.1	3.9	3.8	2.9	2.8	3.0	3.1	5.2	4.3	10.8	ظلمية
Others	7.4	3.9	9.1	9.0	13.8	7.5	11.1	9.1	7.8	8.8	9.0	9.2	6.2	7.0	5.9	5.6	4.9	6.9	3.6	3.3	أخرى
Total	100	100	100	100	100	100	100	100	100	100	100	100	100	100	100	100	100	100	100	100	الجملة
2- Connection of dwelling with public water network																				2- اتصال المسكن بمرافق المياه	
Tap inside dwelling	93.1	94.0	99.0	93.0	94.8	95.5	94.5	96.6	95.5	95.1	94.0	93.8	93.5	93.1	92.9	92.4	91.2	87.8	84.1	64.8	حنفية داخل المسكن
Tap inside building	2.3	1.5	0.0	0.5	0.8	1.1	1.0	1.0	0.8	1.7	1.0	1.9	2.1	2.4	2.3	3.3	3.8	4.0	6.6	21.1	حنفية داخل المبنى
No connection	4.6	4.6	1.0	6.4	4.4	3.4	4.5	2.4	3.7	3.2	5.0	4.2	4.4	4.5	4.9	4.3	5.0	8.2	9.3	14.1	لا يوجد اتصال بالمرافق
Total	100	100	100	100	100	100	100	100	100	100	100	100	100	100	100	100	100	100	100	100	الجملة
3- Connection of dwelling with sewerage system																				3- اتصال المسكن بمرافق الصرف الصحي	
Public Network	32.8	38.7	37.8	42.9	40.5	43.7	38.6	43.6	37.8	34.9	37.5	35.2	32.0	29.3	25.2	28.5	27.6	27.6	23.4	7.2	شبكة عامة
Local Network	15.0	17.7	12.8	18.5	15.6	12.6	16.6	16.5	16.1	14.7	16.3	14.7	14.9	15.7	13.4	13.6	13.8	16.2	14.5	7.5	شبكة أهلية
Tranch	32.1	31.9	31.1	25.7	33.1	32.9	31.6	25.8	30.6	34.2	29.4	33.2	32.8	34.4	34.8	32.7	30.4	28.9	34.0	42.0	ترنش
Biara	16.8	8.4	12.3	10.7	6.2	7.5	10.0	10.4	12.9	12.4	13.2	12.7	17.5	18.0	23.8	20.8	25.7	24.3	25.5	40.7	بيارة
Others	3.3	3.4	6.0	2.3	4.6	3.3	3.1	3.7	2.6	3.9	3.6	4.2	2.8	2.6	2.9	4.4	2.4	2.9	2.6	2.5	أخرى
Total	100	100	100	100	100	100	100	100	100	100	100	100	100	100	100	100	100	100	100	100	الجملة
4- Wall materials																				4- المادة المصنوع منها جدران المسكن	
Brick & cement	92.2	97.7	93.7	95.4	95.5	96.5	93.0	94.6	94.2	93.4	93.9	94.8	93.5	92.7	90.5	91.1	87.9	87.6	80.4	69.1	الطوب والاسمنت
Concrete	1.0	1.0	3.1	0.0	1.1	1.9	1.1	1.0	1.3	1.3	0.9	1.1	1.0	0.8	1.0	0.4	1.2	0.8	0.9	2.5	خرسانة
Stones	3.4	1.3	1.2	2.8	3.1	0.5	2.9	2.5	3.3	2.3	2.8	1.6	3.4	3.5	4.1	3.9	6.1	4.0	6.6	8.9	الحجارة
Mud brick	3.3	0.0	2.1	1.8	0.4	1.1	2.9	1.7	1.2	3.0	2.4	2.4	2.0	2.7	4.3	4.5	4.6	7.7	11.3	19.5	الطوب اللبن
Others	0.1	0.0	0.0	0.0	0.0	0.0	0.2	0.1	0.0	0.0	0.0	0.2	0.1	0.3	0.1	0.1	0.2	0.0	0.9	0.0	أخرى
Total	100	100	100	100	100	100	100	100	100	100	100	100	100	100	100	100	100	100	100	100	الجملة
5- Kitchen																				5- المطبخ	
Private	95.5	97.1	100.0	99.1	99.4	99.0	98.1	98.7	98.2	98.3	98.3	97.4	96.9	95.8	93.8	94.1	91.4	90.7	80.4	42.8	خاص
Shared	3.1	1.5	0.0	0.9	0.3	0.4	1.4	1.0	1.7	0.8	1.5	1.7	2.5	2.7	4.8	4.3	5.7	6.3	11.0	27.5	مشترك
None	1.5	1.4	0.0	0.0	0.3	0.6	0.5	0.3	0.1	0.9	0.2	0.9	0.6	1.6	1.4	1.6	2.9	3.1	8.6	29.7	لا يوجد
Total	100	100	100	100	100	100	100	100	100	100	100	100	100	100	100	100	100	100	100	100	الجملة
6- Waste disposal																				6- التخلص من القمامة	
Garbage collector	17.4	17.0	15.0	21.8	22.7	20.0	20.5	20.0	19.5	20.3	16.5	19.1	16.5	17.9	16.5	13.5	16.1	15.3	11.5	11.1	زبال
Cleaning company	23.3	31.1	42.8	28.8	24.1	30.2	28.1	26.9	24.2	24.6	26.6	24.2	22.7	22.9	19.2	20.4	21.4	18.2	18.3	5.5	شركة نظافة
Dumped in containers	14.6	18.7	13.3	12.8	19.1	17.7	18.5	17.6	20.4	16.9	14.8	15.3	14.1	11.9	11.2	12.5	11.8	8.2	11.7	11.7	وضعها في صناديق قمامة
Dumped into street	7.7	5.1	7.1	11.0	5.6	5.5	7.3	8.0	7.1	8.6	7.7	8.2	6.2	8.0	8.4	7.8	5.6	8.6	11.9	17.7	في الشارع
Food for animal	0.4	0.0	0.0	0.5	0.4	0.4	0.3	0.3	0.2	0.2	0.6	0.3	0.2	0.5	0.3	0.5	0.8	0.0	0.5	0.0	غذاء للحيوان
Burning	16.5	11.7	9.9	6.8	9.8	12.8	10.5	12.0	11.8	12.8	14.4	14.0	18.5	15.3	21.3	20.5	21.9	22.8	23.5	31.4	تحرق
An abandoned place/Canal	20.1	16.4	11.9	18.3	18.4	13.4	14.8	15.2	16.7	16.6	19.4	19.0	20.6	21.2	22.4	26.1	21.7	23.4	26.2	22.6	مكان مهجور / ترعة
Total	100	100	100	100	100	100	100	100	100	100	100	100	100	100	100	100	100	100	100	100	الجملة
No. of H.H.	12376	94	106	169	300	349	468	807	581	734	927	1149	1300	1335	1257	1024	757	521	463	37	عدد الأسر
No. of H.H. Members	51525	430	531	873	1650	1874	2422	4081	2885	3621	4390	5202	5665	5464	4843	3397	2183	1196	776	43	عدد الأفراد

جدول 3-35 : التوزيع النسبي لأسر العينة طبقا لخصائص الظروف السكنية ، وفقا لفئات الإنفاق السنوي للأسرة ونوع رب الأسرة - جملة الجمهورية

Table 3-35 : Percentage Distribution of Households by Housing Conditions, According to Annual Expenditure Groups of Household and Sex of H.H. Head - Total Egypt

Characteristics of Housing Conditions		Expenditure Groups of Household																		خصائص الظروف السكنية		
		فئات إنفاق الأسرة																				
		الإجمالي Total	200.000+	150.000-	120.000-	100.000-	90.000-	80.000-	70.000-	65.000-	60.000-	55.000-	50.000-	45.000-	40.000-	35.000-	30.000-	25.000-	20.000-		10.000-	<10.000
a - Male H.H. Head																				أ- أرباب الأسر من الذكور		
1- Source of drinking water																				1- مصدر مياه الشرب		
Public Network		91.4	88.2	90.4	93.2	90.8	93.2	92.0	92.0	91.7	91.5	90.8	90.0	91.1	91.0	91.4	92.8	93.1	89.8	94.5	93.0	شبكة عامة
Pump		2.7	1.3	2.1	1.8	2.2	2.1	1.7	2.1	2.5	2.1	3.0	3.0	3.3	3.1	2.8	2.8	2.8	4.6	3.1	7.0	طلمبة
Others		5.9	10.5	7.5	5.0	7.0	4.8	6.3	5.8	5.8	6.5	6.3	7.0	5.6	5.9	5.8	4.4	4.1	5.6	2.3	0.0	أخرى
Total		100	100	100	100	100	100	100	100	100	100	100	100	100	100	100	100	100	100	100	100	الجملة
2- Connection of dwelling with public water network																				2- اتصال المسكن بمرافق المياه		
Tap inside dwelling		94.9	97.8	98.7	96.8	96.7	96.9	96.2	97.7	96.5	96.2	95.8	95.0	94.2	94.0	93.4	92.8	91.1	89.5	85.9	58.3	حنفية داخل المسكن
Tap inside building		1.6	0.4	0.5	1.0	0.5	1.4	1.1	0.5	1.1	0.5	1.1	0.5	1.6	1.4	1.9	2.2	3.1	3.8	3.5	7.3	حنفية داخل المبنى
No connection		3.5	1.7	0.9	2.2	2.8	1.7	2.7	1.8	3.0	2.7	3.6	3.4	4.3	4.1	4.4	4.1	5.1	7.1	6.9	7.0	لا يوجد اتصال بالمرافق
Total		100	100	100	100	100	100	100	100	100	100	100	100	100	100	100	100	100	100	100	100	الجملة
3- Connection of dwelling with Sewerage system																				3- اتصال المسكن بمرافق الصرف الصحي		
Public Network		57.8	83.4	79.9	78.3	76.0	72.9	66.6	67.6	63.4	57.9	58.5	54.1	52.2	49.0	46.1	47.1	47.1	50.6	41.9	55.1	شبكة عامة
Local Network		9.3	5.5	4.6	7.7	5.9	6.1	9.0	9.0	9.3	9.2	10.4	10.2	10.1	10.9	9.5	10.1	9.0	8.7	10.5	0.0	شبكة أهلية
Tranch		20.5	8.7	9.5	9.2	13.3	15.5	17.8	14.7	18.2	21.5	19.3	24.1	23.3	25.5	24.9	25.0	23.5	20.9	26.1	19.4	ترنش
Biara		10.2	1.4	4.1	3.9	2.7	4.0	5.1	6.5	7.5	9.0	9.4	8.5	12.5	12.7	17.1	14.1	18.3	17.9	18.7	19.0	بيارة
Others		2.2	1.0	1.9	0.8	2.0	1.5	1.5	2.1	1.6	2.4	2.4	3.0	2.0	1.9	2.5	3.8	2.1	1.8	2.8	6.4	أخرى
Total		100	100	100	100	100	100	100	100	100	100	100	100	100	100	100	100	100	100	100	100	الجملة
4- Wall materials																				4- المادة المصنوع منها جدران المسكن		
Brick & cement		94.5	97.8	97.2	97.3	96.7	97.3	95.6	96.3	95.5	95.4	95.6	95.9	94.7	93.8	91.6	92.4	90.1	87.6	85.6	64.9	الطوب والاسمنت
Concrete		1.3	0.8	1.8	1.0	1.6	1.8	1.2	1.1	1.4	1.4	1.3	1.1	1.3	1.2	2.1	1.0	1.5	1.8	0.6	6.4	خرسانة
Stones		2.1	1.3	0.4	1.1	1.3	0.4	1.6	1.6	2.1	1.5	1.6	1.3	2.4	2.6	3.0	3.0	4.4	3.7	4.8	11.2	الحجارة
Mud brick		2.0	0.1	0.7	0.6	0.3	0.4	1.5	0.9	1.0	1.6	1.4	1.6	1.4	2.2	3.3	3.5	3.6	6.9	8.3	17.5	الطوب اللبن
Others		0.1	0.0	0.0	0.0	0.2	0.2	0.1	0.1	0.0	0.0	0.0	0.1	0.2	0.2	0.1	0.1	0.4	0.0	0.8	0.0	أخرى
Total		100	100	100	100	100	100	100	100	100	100	100	100	100	100	100	100	100	100	100	100	الجملة
5- Kitchen																				5- المطبخ		
Private		96.8	99.2	100.0	99.4	99.3	99.0	98.9	99.1	98.5	98.7	98.3	97.4	97.3	95.9	94.8	94.0	91.6	90.7	82.5	50.4	خاص
Shared		1.9	0.4	0.0	0.3	0.3	0.2	0.7	0.7	0.9	0.6	1.2	1.7	2.1	2.3	3.6	3.8	4.9	6.0	7.5	7.8	مشترك
None		1.2	0.4	0.0	0.3	0.4	0.7	0.4	0.2	0.6	0.7	0.5	1.0	0.6	1.8	1.7	2.2	3.5	3.3	10.1	41.7	لا يوجد
Total		100	100	100	100	100	100	100	100	100	100	100	100	100	100	100	100	100	100	100	100	الجملة
6- Waste disposal																				6- التخلص من القمامة		
Garbage collector		21.5	47.6	38.0	39.0	32.1	27.1	26.0	23.4	23.2	21.2	19.3	19.0	19.2	18.1	16.4	15.8	15.7	14.6	11.5	12.1	زبال
Cleaning company		15.8	19.5	17.4	11.5	11.7	17.3	16.7	15.0	16.4	17.3	18.5	17.2	15.5	16.6	14.7	14.9	14.9	11.1	16.4	2.6	شركة نظافة
Dumped in containers		29.7	22.0	31.8	33.4	35.7	36.1	32.7	35.9	33.6	30.7	30.0	28.9	28.4	27.7	25.3	24.3	27.6	26.1	21.2	7.9	وضعتها في صناديق قمامة
Dumped into street		8.8	1.9	4.7	6.0	8.3	4.9	8.8	8.7	7.7	10.0	8.8	10.0	8.3	10.3	9.4	9.8	8.6	11.8	10.5	35.1	في الشارع
Food for animal		0.2	0.0	0.0	0.2	0.2	0.2	0.0	0.2	0.1	0.1	0.4	0.3	0.2	0.3	0.1	0.3	0.5	0.0	0.5	0.0	غذاء للحيوان
Burning		10.0	3.8	3.0	2.6	3.9	6.7	6.1	6.9	7.1	8.2	8.5	9.9	12.7	10.4	15.6	14.8	15.6	17.4	19.1	0.0	تحرق
An abandoned place/Canal		14.0	5.3	5.0	7.3	8.1	7.7	9.7	10.0	11.8	12.6	14.5	14.8	15.7	16.5	18.5	20.1	17.1	19.0	20.8	42.3	مكان مهجور / ترعة
Total		100	100	100	100	100	100	100	100	100	100	100	100	100	100	100	100	100	100	100	100	الجملة
No. of H.H.		18139	323	334	496	749	714	900	1475	961	1177	1449	1682	1785	1754	1612	1225	831	447	212	14	عدد الأسر
No. of H.H. Members		78974	1453	1552	2384	3695	3614	4427	7210	4633	5611	6754	7552	7735	7232	6305	4311	2626	1318	531	31	عدد الأفراد

(تابع) جدول 3-35 : التوزيع النسبي لأسر العينة طبقا لخصائص الظروف السكنية ، وفقا لفئات الإنفاق السنوي للأسرة ونوع رب الأسرة - جملة الجمهورية

(Cont.) Table 3-35 : Percentage Distribution of Households by Housing Conditions, According to Annual Expenditure Groups of Household and Sex of H.H. Head - Total Egypt

Characteristics of Housing Conditions		Expenditure Groups of Household																			خصائص الظروف السكنية	
		فئات إنفاق الأسرة																				
		الإجمالي Total	200.000+	150.000-	120.000-	100.000-	90.000-	80.000-	70.000-	65.000-	60.000-	55.000-	50.000-	45.000-	40.000-	35.000-	30.000-	25.000-	20.000-	10.000-		<10.000
b - Female H.H. Head																					ب- أرباب الأسر من الإناث	
1- Source of drinking water																					1- مصدر مياه الشرب	
Public Network		93.5	81.6	90.1	96.6	95.6	93.2	89.9	93.7	96.7	95.6	92.0	91.7	94.8	94.3	97.5	94.7	94.3	91.2	91.7	86.1	شبكة عامة
Pump		2.5	0.0	0.0	1.9	0.0	1.8	1.6	3.0	1.1	1.0	2.2	4.1	3.6	2.5	1.1	1.3	2.2	3.3	3.8	10.6	طلمبة
Others		4.0	18.4	9.9	1.5	4.4	5.0	8.5	3.3	2.2	3.4	5.8	4.3	1.6	3.2	1.4	4.0	3.5	5.5	4.5	3.3	أخرى
Total		100	100	100	100	100	100	100	100	100	100	100	100	100	100	100	100	100	100	100	100	الجملة
2- Connection of dwelling with public water network																					2- اتصال المسكن بمرقق المياه	
Tap inside dwelling		94.5	100.0	100.0	96.1	100.0	98.2	96.6	97.4	97.7	98.0	97.8	95.2	94.4	94.0	95.9	96.5	96.2	91.6	87.2	74.6	حنفية داخل المسكن
Tap inside building		2.2	0.0	0.0	0.0	0.0	0.0	0.3	1.2	1.2	1.0	1.0	0.9	2.8	2.0	1.6	2.5	1.9	3.2	5.2	11.6	حنفية داخل المبنى
No connection		3.2	0.0	0.0	3.9	0.0	1.8	3.2	1.4	1.1	1.0	1.2	3.9	2.8	4.0	2.5	0.9	1.9	5.2	7.6	13.9	لايوجد اتصال بالمرقق
Total		100	100	100	100	100	100	100	100	100	100	100	100	100	100	100	100	100	100	100	100	الجملة
3- Connection of dwelling with Sewerage system																					3- اتصال المسكن بمرقق الصرف الصحي	
Public Network		59.7	83.3	80.0	87.4	76.5	69.2	70.9	72.5	60.1	69.6	71.9	69.3	60.0	57.8	55.8	58.2	57.1	51.2	44.1	26.0	شبكة عامة
Local Network		7.7	2.1	6.6	1.8	4.8	3.2	9.5	6.3	7.7	4.3	5.1	5.1	6.6	8.7	8.4	6.0	8.5	11.5	10.3	7.4	شبكة أهلية
Tranch		17.4	4.6	13.5	6.7	13.4	17.8	6.6	14.2	19.9	17.9	12.3	9.8	18.6	19.0	20.7	18.3	16.2	18.5	24.2	33.9	ترنشن
Biara		13.6	10.1	0.0	4.1	5.3	8.6	11.9	5.1	12.2	5.1	9.5	12.9	12.8	12.3	14.9	15.4	17.0	16.5	19.4	32.7	ببارة
Others		1.6	0.0	0.0	0.0	0.0	1.2	1.1	1.9	0.0	3.1	1.3	2.9	1.9	2.1	0.1	2.1	1.2	2.2	2.1	0.0	أخرى
Total		100	100	100	100	100	100	100	100	100	100	100	100	100	100	100	100	100	100	100	100	الجملة
4- Wall materials																					4- المادة المصنوع منها جدران المسكن	
Brick & cement		92.9	100.0	99.5	98.5	96.6	96.1	95.4	97.1	96.8	95.2	93.7	96.9	94.1	94.4	92.9	92.8	93.5	91.3	83.2	77.4	الطوب والاسمنت
Concrete		1.1	0.0	0.5	0.0	1.7	1.5	1.6	1.2	0.7	1.4	0.6	0.7	1.5	0.8	1.8	1.3	1.1	1.1	0.9	0.0	خرسانة
Stones		2.4	0.0	0.0	1.5	1.4	0.0	1.1	1.0	0.9	3.2	0.1	1.9	2.5	3.5	2.5	2.8	2.3	4.8	4.5	4.5	الحجارة
Mud brick		3.4	0.0	0.0	0.0	0.3	2.4	1.9	0.8	0.3	2.5	2.4	2.2	2.5	2.0	1.7	3.1	2.6	5.3	10.3	18.2	الطوب اللبن
Others		0.2	0.0	0.0	0.0	0.0	0.0	0.0	0.0	1.3	0.0	0.0	0.0	0.0	0.2	0.1	0.3	0.0	0.0	0.8	0.0	أخرى
Total		100	100	100	100	100	100	100	100	100	100	100	100	100	100	100	100	100	100	100	100	الجملة
5- Kitchen																					5- المطبخ	
Private		95.1	100.0	100.0	100.0	100.0	100.0	98.9	100.0	99.3	98.4	99.4	98.5	97.5	98.8	96.3	96.1	96.2	92.1	82.8	52.5	خاص
Shared		2.5	0.0	0.0	0.0	0.0	0.0	1.1	0.0	0.7	0.0	0.6	1.5	1.8	0.6	2.3	1.0	1.9	4.2	8.3	27.5	مشترك
None		2.3	0.0	0.0	0.0	0.0	0.0	0.0	0.0	0.0	1.6	0.0	0.0	0.7	0.6	1.4	2.8	1.9	3.7	8.9	20.1	لايوجد
Total		100	100	100	100	100	100	100	100	100	100	100	100	100	100	100	100	100	100	100	100	الجملة
6- Waste disposal																					6- التخلص من القمامة	
Garbage collector		22.1	47.7	52.9	41.4	35.4	35.9	32.6	24.3	17.7	31.1	17.8	26.9	21.2	21.7	23.8	18.0	16.8	17.6	15.0	15.8	زبال
Cleaning company		15.0	5.6	3.8	12.0	9.4	17.1	14.1	21.8	18.0	16.5	15.6	14.2	18.0	14.4	14.6	16.6	16.6	14.4	12.5	6.4	شركة نظافة
Dumped in containers		29.6	36.6	26.6	35.5	33.7	33.6	30.7	30.8	36.0	35.9	40.2	33.0	26.7	29.2	27.0	29.2	29.6	30.2	21.4	22.1	وضعها في صناديق قمامة
Dumped into street		9.4	2.5	3.9	3.9	4.0	1.1	10.3	8.9	7.5	5.8	7.5	9.0	9.6	9.4	9.5	7.8	11.4	9.4	14.9	14.4	في الشارع
Food for animal		0.3	0.0	0.0	0.0	0.0	0.0	1.0	0.6	0.0	0.0	0.0	0.0	0.0	0.4	0.7	0.3	0.5	0.0	0.2	0.0	غذاء للحيوان
Burrning		11.1	0.0	5.4	2.1	5.6	5.4	3.1	5.6	8.2	6.3	12.3	6.2	11.8	11.4	11.7	13.1	11.7	13.7	17.0	30.9	تحرق
An abandoned place/Canal		12.6	7.6	7.5	5.1	12.0	6.9	8.2	8.0	12.7	4.4	6.5	10.7	12.7	13.5	12.7	15.0	13.4	14.7	19.0	10.4	مكان مهجور / ترعة
Total		100	100	100	100	100	100	100	100	100	100	100	100	100	100	100	100	100	100	100	100	الجملة
No. of H.H.		4031	44	41	72	106	75	126	167	125	134	179	239	304	352	356	373	430	393	477	37	عدد الأسر
No. of H.H. Members		10806	146	144	297	470	317	474	659	488	465	606	796	995	1072	952	864	816	623	585	37	عدد الأفراد

جدول 3-36 : التوزيع النسبي لأسر العينة طبقا لخصائص الظروف السكنية ، وفقا لفئات الدخل السنوي للأسرة - جملة الجمهورية

Table 3-36 : Percentage Distribution of Households by Housing Conditions, According to Annual Income Groups of Household - Total Egypt

Characteristics of Housing Conditions	Income Groups of Household																			خصائص الظروف السكنية	
	الإجمالي Total	200.000+	150.000-	120.000-	100.000-	90.000-	80.000-	70.000-	65.000-	60.000-	55.000-	50.000-	45.000-	40.000-	35.000-	30.000-	25.000-	20.000-	10.000-		<10.000
1- Source of drinking water																					1- مصدر مياه الشرب
Public Network	91.8	86.3	92.2	93.8	92.1	92.7	91.8	91.1	90.9	91.5	91.4	91.1	92.2	91.7	92.9	93.6	92.7	92.3	90.0	93.5	شبكة عامة
Pump	2.6	2.3	1.4	1.5	1.9	1.8	1.9	3.2	3.5	2.1	2.6	3.0	3.4	2.3	3.1	1.8	3.1	2.9	5.1	0.0	ظلمية
Others	5.5	11.5	6.4	4.7	6.0	5.5	6.3	5.7	5.6	6.4	6.0	5.9	4.4	6.0	4.0	4.5	4.2	4.8	4.9	6.5	أخرى
Total	100	100	100	100	100	100	100	100	100	100	100	100	100	100	100	100	100	100	100	100	الجملة
2- Connection of dwelling with public water network																					2- اتصال المسكن بمرفق المياه
Tap inside dwelling	94.8	97.8	98.4	97.7	96.6	97.4	96.8	96.4	95.7	94.6	95.9	95.1	94.5	93.2	93.5	93.5	91.9	88.8	84.7	70.6	حنفية داخل المسكن
Tap inside building	1.7	0.0	1.0	0.7	0.6	1.0	0.6	0.6	1.2	1.5	1.2	1.5	1.6	2.8	1.9	3.4	3.1	4.7	6.8	21.5	حنفية داخل المبنى
No connection	3.4	2.2	0.6	1.6	2.8	1.7	2.6	3.0	3.1	3.9	3.0	3.4	3.9	4.0	4.6	3.1	5.1	6.5	8.5	7.9	لا يوجد اتصال بالمرفق
Total	100	100	100	100	100	100	100	100	100	100	100	100	100	100	100	100	100	100	100	100	الجملة
3- Connection of dwelling with Sewerage system																					3- اتصال المسكن بمرفق الصرف الصحي
Public Network	58.1	85.3	84.8	75.8	70.8	68.3	64.3	63.8	59.4	58.9	55.5	55.0	51.1	50.3	47.2	52.4	48.7	47.5	41.0	27.2	شبكة عامة
Local Network	9.0	5.4	3.4	6.7	7.4	8.4	8.9	7.9	10.1	9.4	9.5	9.3	10.0	9.8	9.7	9.1	10.6	8.8	10.5	0.0	شبكة أهلية
Tranck	20.0	5.9	8.6	12.9	15.7	16.0	18.0	18.3	20.0	19.1	22.1	22.4	22.3	24.3	23.9	20.4	21.2	23.0	24.6	36.2	ترنكش
Biara	10.8	2.8	1.9	3.9	4.5	5.4	7.7	8.0	7.7	10.0	10.5	10.7	13.9	13.6	16.2	16.7	17.6	17.3	22.1	31.9	بيارة
Others	2.1	0.6	1.2	0.7	1.7	1.8	1.1	2.0	2.7	2.7	2.3	2.5	2.7	2.0	2.9	1.4	2.0	3.3	1.8	4.7	أخرى
Total	100	100	100	100	100	100	100	100	100	100	100	100	100	100	100	100	100	100	100	100	الجملة
4- Wall materials																					4- المادة المصنوع منها جدران المسكن
Brick & cement	94.2	98.1	96.8	97.3	95.7	96.6	96.6	96.0	96.0	95.0	94.9	94.7	94.4	93.1	91.8	91.0	90.0	89.7	80.5	66.3	الطوب والاسمنت
Concrete	1.3	0.6	2.0	1.5	1.7	1.7	1.1	1.2	0.7	1.3	1.4	0.6	1.4	1.7	1.6	1.4	1.6	0.7	1.5	1.4	خرسانة
Stones	2.2	0.9	0.7	0.8	1.2	0.9	1.0	1.5	1.8	2.2	1.9	2.4	2.0	2.6	3.5	3.7	3.8	3.1	5.0	4.7	الحجارة
Mud brick	2.2	0.4	0.5	0.2	1.1	0.7	1.1	1.1	1.4	1.5	1.7	2.2	2.0	2.7	3.0	3.8	4.3	6.6	12.1	27.5	الطوب اللبن
Others	0.1	0.0	0.0	0.1	0.2	0.0	0.2	0.2	0.1	0.0	0.1	0.1	0.2	0.0	0.2	0.1	0.3	0.0	0.9	0.0	أخرى
Total	100	100	100	100	100	100	100	100	100	100	100	100	100	100	100	100	100	100	100	100	الجملة
5- Kitchen																					5- المطبخ
Private	96.5	100.0	99.4	99.8	99.2	99.6	98.5	98.7	97.5	97.6	98.0	98.0	96.4	95.3	94.6	93.2	92.5	88.5	78.2	72.6	خاص
Shared	2.0	0.0	0.3	0.1	0.4	0.2	0.8	0.8	1.7	1.0	1.2	1.4	2.4	3.4	3.5	3.4	4.6	6.7	9.5	13.2	مشترك
None	1.4	0.0	0.3	0.2	0.4	0.2	0.7	0.5	0.8	1.5	0.9	0.6	1.2	1.3	1.9	3.4	2.9	4.8	12.2	14.2	لا يوجد
Total	100	100	100	100	100	100	100	100	100	100	100	100	100	100	100	100	100	100	100	100	الجملة
6- Waste disposal																					6- التخلص من القمامة
Garbage collector	21.6	48.0	38.8	34.9	29.3	24.8	23.5	23.8	20.1	20.5	20.9	18.7	17.1	17.6	17.8	16.9	14.3	18.6	14.5	8.3	زبال
Cleaning company	15.7	17.4	12.6	14.0	14.0	14.5	17.1	15.8	19.2	15.9	16.5	16.6	16.0	16.1	15.6	14.1	14.7	12.0	12.8	9.0	شركة نظافة
Dumped in containers	29.7	26.1	34.8	35.1	32.3	36.3	32.9	33.0	31.0	30.7	29.5	29.4	27.9	26.8	24.4	28.4	29.1	19.5	24.2	13.7	وضعها في صناديق قمامة
Dumped into street	8.9	1.3	6.0	6.0	7.8	8.3	9.2	8.3	8.9	9.3	9.1	9.1	10.2	9.8	9.1	8.0	10.3	14.5	11.1	12.9	في الشارع
Food for animal	0.2	0.0	0.0	0.0	0.5	0.3	0.5	0.2	0.1	0.0	0.2	0.3	0.1	0.2	0.1	0.3	0.6	0.0	0.3	0.0	غذاء للحيوان
Burrring	10.2	2.4	2.4	4.2	6.5	6.6	7.6	8.2	8.1	9.6	9.8	10.6	12.3	12.6	14.6	14.3	14.1	16.0	16.6	30.0	تحرق
An abandoned place/Canal	13.7	4.9	5.4	5.8	9.5	9.2	9.1	10.6	12.7	14.0	14.1	15.2	16.6	17.0	18.3	18.0	17.0	19.4	20.5	26.1	مكان مهجور / ترعة
Total	100	100	100	100	100	100	100	100	100	100	100	100	100	100	100	100	100	100	100	100	الجملة
No. of H.H.	22170	441	490	809	1198	972	1342	1947	1348	1408	1804	1863	1854	1893	1671	1242	873	544	444	26	عدد الأسر
No. of H.H. Members	89779	1879	2256	3702	5779	4582	6344	8861	6141	6274	7691	7871	7503	7091	5824	3819	2268	1135	702	57	عدد الأفراد

جدول 3-37 : التوزيع النسبي لأسر العينة طبقاً لخصائص الظروف السكنية ، وفقاً لفئات الدخل السنوي للأسرة - حضر الجمهورية

Table 3-37 : Percentage Distribution of Households by Housing Conditions, According to Annual Income Groups of Household - Urban Egypt

Characteristics of Housing Conditions	Income Groups of Household																			خصائص الظروف السكنية	
	الإجمالي Total	200.000+	150.000-	120.000-	100.000-	90.000-	80.000-	70.000-	65.000-	60.000-	55.000-	50.000-	45.000-	40.000-	35.000-	30.000-	25.000-	20.000-	10.000-		<10.000
1- Source of drinking water																					
Public Network	95.2	87.0	93.7	97.0	95.8	96.5	96.1	96.1	95.8	95.2	95.9	94.6	94.3	95.0	96.1	97.1	94.0	95.7	90.2	100.0	1- مصدر مياه الشرب شبكة عامة
Pump	1.6	0.5	1.0	0.7	1.1	0.7	0.7	1.7	1.2	1.5	2.0	3.1	2.8	2.1	1.7	0.6	2.4	2.0	3.3	0.0	ظلمية
Others	3.2	12.5	5.2	2.2	3.1	2.7	3.2	2.3	3.1	3.3	2.1	2.3	2.8	2.9	2.1	2.3	3.6	2.3	6.4	0.0	أخرى
Total	100	100	100	100	100	100	100	100	100	100	100	100	100	100	100	100	100	100	100	100	الجملة
2- Connection of dwelling with public water network																					
Tap inside dwelling	97.0	99.6	99.2	98.4	98.1	98.7	98.8	97.9	98.3	95.7	97.7	96.9	95.9	94.5	95.3	96.0	94.7	95.3	88.4	100.0	2- اتصال المسكن بمرقق المياه حنفية داخل المسكن
Tap inside building	1.0	0.0	0.4	0.8	0.7	0.6	0.5	0.5	0.3	1.2	0.2	0.8	0.8	2.7	1.8	2.3	1.5	1.7	6.0	0.0	حنفية داخل المبني
No connection	1.9	0.4	0.4	0.8	1.2	0.8	0.7	1.7	1.4	3.1	2.1	2.3	3.3	2.8	2.8	1.7	3.8	3.0	5.7	0.0	لا يوجد اتصال بالمرقق
Total	100	100	100	100	100	100	100	100	100	100	100	100	100	100	100	100	100	100	100	100	الجملة
3- Connection of dwelling with Sewerage system																					
Public Network	90.2	98.3	95.8	95.5	93.6	90.5	91.5	91.3	91.5	89.9	87.8	89.2	86.4	87.1	87.4	86.7	85.3	89.8	81.8	100.0	3- اتصال المسكن بمرقق الصرف الصحي شبكة عامة
Local Network	1.4	1.1	1.1	0.8	0.6	2.3	1.4	1.1	1.0	1.5	1.7	1.3	1.5	1.8	1.8	1.9	0.4	0.0	3.7	0.0	شبكة أهلية
Tranch	4.6	0.0	2.4	2.2	4.0	4.8	4.2	3.9	4.5	4.4	5.3	6.2	6.6	5.8	4.8	5.9	6.8	4.9	6.1	0.0	ترنشن
Biara	3.3	0.5	0.7	1.5	1.5	2.4	2.6	3.2	2.3	3.2	4.3	2.9	4.5	4.8	4.5	4.9	6.3	4.4	6.6	0.0	بيارة
Others	0.6	0.0	0.0	0.0	0.2	0.0	0.4	0.5	0.7	0.9	0.8	0.4	1.0	0.6	1.4	0.5	1.2	0.9	1.8	0.0	أخرى
Total	100	100	100	100	100	100	100	100	100	100	100	100	100	100	100	100	100	100	100	100	الجملة
4- Wall materials																					
Brick & cement	96.7	98.6	98.4	98.3	97.0	98.0	97.9	97.1	97.9	97.1	97.5	97.4	95.4	94.8	94.9	95.1	95.4	94.0	88.4	58.8	4- المادة المصنوع منها جدران المسكن الطوب والاسمنت
Concrete	1.7	0.5	1.6	1.5	1.5	1.6	1.4	1.8	1.0	1.7	1.8	0.5	2.7	3.0	2.6	2.1	2.0	0.8	1.6	12.0	خرسانة
Stones	0.6	0.8	0.0	0.0	1.0	0.1	0.5	0.5	0.4	0.5	0.3	1.2	1.1	0.8	0.7	1.1	0.3	1.5	0.7	0.0	الحجارة
Mud brick	0.8	0.1	0.0	0.0	0.4	0.3	0.0	0.2	0.7	0.7	0.4	0.7	0.8	1.4	1.7	1.6	1.7	3.6	9.4	29.2	الطوب اللبن
Others	0.1	0.0	0.0	0.2	0.2	0.1	0.2	0.3	0.1	0.0	0.0	0.2	0.0	0.0	0.0	0.0	0.5	0.0	0.0	0.0	أخرى
Total	100	100	100	100	100	100	100	100	100	100	100	100	100	100	100	100	100	100	100	100	الجملة
5- Kitchen																					
Private	97.9	100.0	100.0	100.0	99.4	99.4	98.8	98.9	97.8	97.7	98.2	98.6	97.6	97.5	95.6	95.7	94.1	94.1	83.3	100.0	5- المطبخ خاص
Shared	0.7	0.0	0.0	0.0	0.2	0.3	0.4	0.4	0.7	0.4	0.7	0.7	1.3	1.4	1.2	0.8	2.4	2.3	4.0	0.0	مشترك
None	1.4	0.0	0.0	0.0	0.4	0.3	0.8	0.6	1.6	1.9	1.1	0.7	1.1	1.1	3.2	3.5	3.5	3.7	12.7	0.0	لا يوجد
Total	100	100	100	100	100	100	100	100	100	100	100	100	100	100	100	100	100	100	100	100	الجملة
6- Waste disposal																					
Garbage collector	26.9	56.3	44.5	41.1	36.1	27.7	29.6	29.3	25.5	22.2	22.0	21.5	20.3	18.3	21.4	17.3	14.8	21.4	18.3	6.7	6- التخلص من القمامة زبال
Cleaning company	6.0	12.4	7.0	5.7	5.6	4.9	7.0	5.1	6.9	7.0	6.0	5.2	5.6	5.9	5.4	5.7	4.7	4.7	3.7	12.0	شركة نظافة
Dumped in containers	48.7	27.9	40.5	45.7	43.3	51.6	47.7	50.3	47.4	51.0	52.8	51.6	50.1	52.3	50.3	52.6	56.7	42.6	53.1	81.3	وضعها في صناديق قمامة
Dumped into street	10.4	1.3	4.3	4.6	8.7	8.4	9.9	8.2	12.0	11.5	11.1	13.0	14.4	12.0	12.0	12.2	14.1	21.7	11.2	0.0	في الشارع
Food for animal	0.0	0.0	0.0	0.0	0.1	0.0	0.0	0.1	0.0	0.0	0.0	0.2	0.0	0.0	0.0	0.0	0.0	0.0	0.0	0.0	غذاء للحيوان
Burrring	2.3	0.3	0.9	0.7	2.1	1.9	1.2	1.8	1.8	2.0	2.1	2.4	3.2	3.6	2.8	4.5	3.3	3.0	5.9	0.0	تحرق
An abandoned place/Canal	5.7	1.8	2.9	2.4	4.2	5.6	4.5	5.2	6.5	6.2	6.0	6.2	6.5	7.9	8.1	7.7	6.5	6.6	7.9	0.0	مكان مهجور / ترعة
Total	100	100	100	100	100	100	100	100	100	100	100	100	100	100	100	100	100	100	100	100	الجملة
No. of H.H.	9794	355	375	547	686	526	668	917	569	612	713	711	673	685	605	481	321	202	146	3	عدد الأسر
No. of H.H. Members	38254	1481	1655	2397	3080	2352	2926	3941	2465	2529	2831	2784	2558	2433	1910	1380	847	463	212	10	عدد الأفراد

جدول 3-38 : التوزيع النسبي لأسر العينة طبقا لخصائص الظروف السكنية ، وفقا لفئات الدخل السنوي للأسرة - ريف الجمهورية

Table 3-38 : Percentage Distribution of Households by Housing Conditions, According to Annual Income Groups of Household - Rural Egypt

Characteristics of Housing Conditions	Income Groups of Household																			خصائص الظروف السكنية	
	الإجمالي Total	200.000+	150.000-	120.000-	100.000-	90.000-	80.000-	70.000-	65.000-	60.000-	55.000-	50.000-	45.000-	40.000-	35.000-	30.000-	25.000-	20.000-	10.000-		<10.000
1- Source of drinking water																					1- مصدر مياه الشرب
Public Network	89.1	83.2	87.3	87.1	87.2	88.2	87.6	86.6	87.3	88.7	88.4	89.0	90.9	89.9	91.1	91.4	91.9	90.4	89.9	92.6	شبكة عامة
Pump	3.4	9.6	2.4	3.0	3.0	3.0	3.1	4.5	5.3	2.5	3.0	2.9	3.8	2.3	3.9	2.6	3.5	3.4	5.9	0.0	ظلمية
Others	7.4	7.2	10.3	9.9	9.8	8.8	9.3	8.8	7.5	8.8	8.6	8.0	5.3	7.8	5.0	6.0	4.6	6.2	4.2	7.4	أخرى
Total	100	100	100	100	100	100	100	100	100	100	100	100	100	100	100	100	100	100	100	100	الجملة
2- Connection of dwelling with public water network																					2- اتصال المسكن بمرفق المياه
Tap inside dwelling	93.1	90.4	95.9	96.3	94.7	95.8	94.8	95.0	93.8	93.8	94.7	94.0	93.7	92.4	92.4	91.8	90.2	84.9	82.9	66.7	حنفية داخل المسكن
Tap inside building	2.3	0.0	2.8	0.6	0.5	1.5	0.7	0.7	1.9	1.8	1.8	1.9	2.0	2.9	1.9	4.1	4.0	6.5	7.2	24.3	حنفية داخل المبنى
No connection	4.6	9.6	1.3	3.1	4.8	2.8	4.4	4.2	4.3	4.5	3.5	4.1	4.3	4.7	5.6	4.1	5.8	8.6	9.9	8.9	لا يوجد اتصال بالمرفق
Total	100	100	100	100	100	100	100	100	100	100	100	100	100	100	100	100	100	100	100	100	الجملة
3- Connection of dwelling with Sewerage system																					3- اتصال المسكن بمرفق الصرف الصحي
Public Network	32.8	31.4	49.0	34.6	40.1	42.2	37.3	39.3	36.0	35.1	34.4	33.9	30.9	29.4	24.5	30.8	27.5	22.7	21.0	17.5	شبكة عامة
Local Network	15.0	22.9	11.2	19.0	16.4	15.6	16.4	13.9	16.7	15.4	14.7	14.3	14.9	14.4	14.2	13.6	16.5	14.0	13.8	0.0	شبكة أهلية
Tranch	32.1	30.3	28.7	35.3	31.5	29.3	31.8	31.0	31.4	30.3	33.1	32.4	31.3	34.8	34.8	29.5	29.5	33.7	33.7	41.0	ترنش
Biara	16.8	12.2	5.9	9.0	8.4	9.0	12.8	12.3	11.7	15.2	14.6	15.6	19.2	18.6	22.8	24.1	24.1	24.9	29.7	36.2	بيارة
Others	3.3	3.2	5.2	2.1	3.7	3.9	1.8	3.4	4.1	4.0	3.3	3.8	3.6	2.7	3.7	2.0	2.4	4.8	1.8	5.4	أخرى
Total	100	100	100	100	100	100	100	100	100	100	100	100	100	100	100	100	100	100	100	100	الجملة
4- Wall materials																					4- المادة المصنوع منها جدران المسكن
Brick & cement	92.2	95.9	91.6	95.4	94.0	95.1	95.3	94.9	94.7	93.4	93.2	93.0	93.8	92.1	90.0	88.4	86.8	87.1	76.7	67.3	الطوب والاسمنت
Concrete	1.0	1.1	3.5	1.7	1.9	1.7	0.8	0.7	0.5	0.9	1.2	0.7	0.7	0.9	1.0	0.9	1.4	0.6	1.4	0.0	خرسانة
Stones	3.4	1.5	2.8	2.4	1.6	1.9	1.6	2.4	2.8	3.5	3.0	3.1	2.5	3.5	5.0	5.4	5.9	4.0	7.2	5.4	الحجارة
Mud brick	3.3	1.6	2.1	0.6	2.2	1.2	2.2	1.9	2.0	2.2	2.5	3.2	2.7	3.4	3.7	5.2	5.8	8.3	13.4	27.3	الطوب اللبن
Others	0.1	0.0	0.0	0.0	0.3	0.0	0.1	0.1	0.1	0.0	0.1	0.0	0.3	0.0	0.2	0.1	0.2	0.0	1.3	0.0	أخرى
Total	100	100	100	100	100	100	100	100	100	100	100	100	100	100	100	100	100	100	100	100	الجملة
5- Kitchen																					5- المطبخ
Private	95.5	100.0	97.6	99.4	98.9	99.8	98.2	98.6	97.4	97.5	97.8	97.6	95.7	94.0	93.9	91.5	91.6	85.3	75.8	68.9	خاص
Shared	3.1	0.0	1.3	0.2	0.6	0.0	1.3	1.1	2.4	1.4	1.5	1.8	3.0	4.6	4.9	5.1	5.9	9.3	12.2	15.0	مشترك
None	1.5	0.0	1.2	0.5	0.4	0.2	0.5	0.3	0.2	1.1	0.7	0.6	1.3	1.4	1.2	3.4	2.5	5.4	12.0	16.1	لا يوجد
Total	100	100	100	100	100	100	100	100	100	100	100	100	100	100	100	100	100	100	100	100	الجملة
6- Waste disposal																					6- التخلص من القمامة
Garbage collector	17.4	13.6	20.3	22.0	20.1	21.5	17.4	18.9	16.2	19.2	20.2	17.0	15.2	17.1	15.9	16.8	14.1	17.0	12.6	8.5	زبال
Cleaning company	23.3	37.7	30.7	31.4	25.3	25.8	27.1	25.4	28.1	22.7	23.4	23.6	21.9	21.8	21.5	19.4	20.5	16.3	17.2	8.6	شركة نظافة
Dumped in containers	14.6	18.7	16.5	13.2	17.7	18.2	18.2	17.6	19.0	15.0	14.2	15.8	15.2	12.4	9.7	13.1	13.0	5.9	10.1	4.7	وضعتها في صناديق قمامة
Dumped into street	7.7	1.3	11.4	8.8	6.6	8.2	8.5	8.4	6.6	7.5	7.8	6.7	7.8	8.5	7.5	5.4	8.0	10.3	11.1	14.6	في الشارع
Food for animal	0.4	0.0	0.0	0.0	1.0	0.6	1.1	0.3	0.1	0.0	0.3	0.4	0.1	0.4	0.2	0.4	1.0	0.0	0.4	0.0	غذاء للحيوان
Burning	16.5	11.0	7.4	11.6	12.5	12.2	13.9	14.0	12.6	15.4	14.8	15.7	17.5	17.7	21.3	20.5	20.4	23.6	21.9	34.0	تحرق
An abandoned place/Canal	20.1	17.7	13.7	12.9	16.8	13.6	13.7	15.4	17.2	20.0	19.4	20.8	22.3	22.1	24.0	24.5	23.1	27.0	26.6	29.6	مكان مهجور / ترعة
Total	100	100	100	100	100	100	100	100	100	100	100	100	100	100	100	100	100	100	100	100	الجملة
No. of H.H.	12376	86	115	262	511	446	674	1031	779	796	1091	1152	1180	1208	1066	761	552	342	298	23	عدد الأسر
No. of H.H. Members	51525	398	601	1305	2699	2230	3418	4920	3676	3746	4860	5087	4944	4658	3914	2440	1422	672	490	47	عدد الأفراد

جدول 3-39 : التوزيع النسبي لأسر العينة طبقا لخصائص الظروف السكنية ، وفقا لفئات الدخل السنوي للأسرة ونوع رب الأسرة - جملة الجمهورية

Table 3-39 : Percentage Distribution of Households by Housing Conditions, According to Annual Income Groups of Household and Sex of H.H. Head - Total Egypt

a - Male H.H. Head																				أ- أرباب الأسر من الذكور	
Characteristics of Housing Conditions	Income Groups of Household																			خصائص الظروف السكنية	
	الإجمالي Total	200.000+	150.000-	120.000-	100.000-	90.000-	80.000-	70.000-	65.000-	60.000-	55.000-	50.000-	45.000-	40.000-	35.000-	30.000-	25.000-	20.000-	10.000-		<10.000
1- Source of drinking water																				1- مصدر مياه الشرب	
Public Network	91.4	86.6	92.5	93.0	91.7	92.7	92.3	90.6	90.3	90.8	90.9	90.6	92.1	91.3	91.7	93.4	92.3	93.2	90.7	100.0	شبكة عامة
Pump	2.7	2.6	1.5	1.7	2.1	1.8	1.6	3.3	3.8	2.1	2.6	2.9	3.4	2.4	3.5	2.1	3.2	3.4	3.3	0.0	طلمبة
Others	5.9	10.7	6.0	5.3	6.3	5.5	6.1	6.1	6.0	7.1	6.4	6.5	4.5	6.4	4.8	4.5	4.5	3.4	6.1	0.0	أخرى
Total	100	100	100	100	100	100	100	100	100	100	100	100	100	100	100	100	100	100	100	100	الجملة
2- Connection of dwelling with public water network																				2- اتصال المسكن بمرقق المياه	
Tap inside dwelling	94.9	97.5	98.2	97.6	96.3	97.4	97.1	96.3	95.5	94.4	95.8	95.1	94.5	92.8	92.7	92.1	90.8	88.2	84.3	70.1	حنفية داخل المسكن
Tap inside building	1.6	0.0	1.1	0.6	0.7	1.1	0.7	0.6	1.3	1.4	1.1	1.6	1.5	3.0	1.9	3.9	3.1	5.0	8.2	29.9	حنفية داخل المبني
No connection	3.5	2.5	0.7	1.8	3.0	1.5	2.2	3.1	3.2	4.2	3.1	3.3	4.1	4.2	5.4	4.1	6.1	6.8	7.5	0.0	لا يوجد اتصال بالمرقق
Total	100	100	100	100	100	100	100	100	100	100	100	100	100	100	100	100	100	100	100	100	الجملة
3- Connection of dwelling with Sewerage system																				3- اتصال المسكن بمرقق الصرف الصحي	
Public Network	57.8	85.2	84.9	74.3	69.9	67.2	63.4	63.4	59.0	57.7	54.3	54.1	49.8	48.6	44.3	50.7	46.3	48.8	47.1	36.3	شبكة عامة
Local Network	9.3	5.8	3.7	7.3	7.7	9.0	8.6	7.7	10.9	10.1	10.2	9.6	10.9	10.7	10.2	8.8	10.2	6.1	10.6	0.0	شبكة أهلية
Tranch	20.5	6.1	8.3	13.2	16.3	16.7	19.4	19.2	19.9	19.6	23.0	23.2	23.1	24.9	25.8	21.8	22.7	21.1	25.8	38.8	ترنش
Biara	10.2	2.2	1.7	4.3	4.2	5.2	7.6	7.7	7.6	9.8	10.2	10.6	13.5	13.7	16.1	17.3	18.6	19.9	14.4	24.9	بيارة
Others	2.2	0.7	1.4	0.8	1.9	2.0	1.1	2.0	2.7	2.7	2.4	2.4	2.7	2.2	3.6	1.4	2.2	4.1	2.1	0.0	أخرى
Total	100	100	100	100	100	100	100	100	100	100	100	100	100	100	100	100	100	100	100	100	الجملة
4- Wall materials																				4- المادة المصنوع منها جوائز المسكن	
Brick & cement	94.5	97.8	97.2	97.2	95.9	96.5	96.6	95.8	95.9	95.1	94.9	95.1	94.5	93.0	90.7	91.2	88.3	88.7	84.1	56.1	الطوب والاسمنت
Concrete	1.3	0.6	2.0	1.5	1.8	1.8	1.1	1.2	0.8	1.4	1.4	0.5	1.4	1.8	1.8	1.3	1.6	0.9	2.4	0.0	خرسانة
Stones	2.1	1.1	0.5	0.9	1.1	0.9	1.2	1.6	1.9	2.1	2.0	2.3	2.1	2.4	3.8	3.6	4.5	2.8	5.2	14.9	الحجارة
Mud brick	2.0	0.4	0.3	0.2	1.0	0.8	1.0	1.2	1.4	1.3	1.7	2.0	1.9	2.8	3.5	3.9	5.0	7.6	8.3	29.0	الطوب اللبن
Others	0.1	0.0	0.0	0.2	0.3	0.0	0.1	0.2	0.1	0.0	0.1	0.1	0.2	0.0	0.2	0.0	0.5	0.0	0.0	0.0	أخرى
Total	100	100	100	100	100	100	100	100	100	100	100	100	100	100	100	100	100	100	100	100	الجملة
5- Kitchen																				5- المطبخ	
Private	96.8	100.0	99.4	99.9	99.1	99.5	98.5	98.7	97.4	97.4	97.7	98.0	96.1	94.9	94.0	93.0	90.8	90.0	78.3	70.1	خاص
Shared	1.9	0.0	0.3	0.1	0.5	0.2	0.8	0.8	1.9	1.0	1.2	1.4	2.6	3.8	3.9	4.3	6.0	6.0	4.4	0.0	مشترك
None	1.2	0.0	0.3	0.0	0.4	0.3	0.7	0.5	0.7	1.6	1.0	0.6	1.3	1.3	2.1	2.8	3.2	4.1	17.3	29.9	لا يوجد
Total	100	100	100	100	100	100	100	100	100	100	100	100	100	100	100	100	100	100	100	100	الجملة
6- Waste disposal																				6- التخلص من القمامة	
Garbage collector	21.5	49.3	37.0	33.6	29.2	24.8	23.1	23.6	20.1	19.5	21.1	18.1	16.6	16.6	16.4	15.9	15.0	18.9	12.3	15.5	زيال
Cleaning company	15.8	17.8	13.7	14.9	14.2	14.2	17.6	15.2	18.4	16.9	17.1	16.0	16.5	16.1	15.4	13.7	14.3	10.1	12.2	4.5	شركة نظافة
Dumped in containers	29.7	24.8	35.8	35.0	31.7	35.7	32.1	33.6	31.0	30.0	28.6	30.1	27.4	26.3	24.1	28.2	26.6	18.7	28.7	6.4	وضعها في صناديق قمامة
Dumped into street	8.8	1.5	5.9	6.2	7.5	8.6	9.7	8.5	8.9	9.3	9.1	9.3	9.8	9.9	8.9	8.2	10.0	14.5	8.3	0.0	في الشارع
Food for animal	0.2	0.0	0.0	0.0	0.5	0.1	0.5	0.1	0.1	0.0	0.1	0.4	0.1	0.2	0.2	0.1	0.8	0.0	1.0	0.0	غذاء للحيوان
Burning	10.0	2.7	2.5	4.3	6.9	7.3	8.2	7.9	8.2	9.5	9.3	10.4	11.9	13.0	15.2	15.3	14.9	17.1	13.7	30.0	تحرق
An abandoned place/Canal	14.0	4.0	5.2	6.0	10.0	9.2	8.9	10.9	13.3	14.7	14.6	15.6	17.7	17.8	19.9	18.5	18.3	20.7	23.8	43.7	مكان مهجور / ترعة
Total	100	100	100	100	100	100	100	100	100	100	100	100	100	100	100	100	100	100	100	100	الجملة
No. of H.H.	18139	383	442	700	1051	853	1172	1701	1191	1232	1555	1615	1552	1561	1322	915	526	241	117	8	عدد الأسر
No. of H.H. Members	78974	1670	2085	3278	5171	4127	5683	7983	5587	5690	6887	7074	6616	6227	5037	3163	1671	709	295	22	عدد الأفراد

(تابع) جدول 3-39 : التوزيع النسبي لأسر العينة طبقاً لخصائص الظروف السكنية ، وفقاً لفئات الدخل السنوي للأسرة ونوع رب الأسرة - جملة الجمهورية

(Cont.) Table 3-39 : Percentage Distribution of Households by Housing Conditions, According to Annual Income Groups of Household and Sex of H.H. Head - Total Egypt

ب - أرباب الأسر من الإناث																					
Characteristics of Housing Conditions	Income Groups of Household																			خصائص الظروف السكنية	
	فئات الدخل للأسرة																				
	الإجمالي Total	200.000+	150.000-	120.000-	100.000-	90.000-	80.000-	70.000-	65.000-	60.000-	55.000-	50.000-	45.000-	40.000-	35.000-	30.000-	25.000-	20.000-	10.000-		<10.000
1- Source of drinking water																				1- مصدر مياه الشرب	
Public Network	93.5	83.7	89.9	98.8	95.4	92.5	88.8	94.2	95.3	96.6	94.1	95.0	92.3	93.8	97.5	94.4	93.2	91.7	89.8	90.4	شبكة عامة
Pump	2.5	0.0	0.0	0.0	0.9	2.0	3.7	2.5	1.8	2.1	2.4	3.3	3.5	1.8	1.6	1.0	2.9	2.5	5.7	0.0	طلمبة
Others	4.0	16.3	10.1	1.2	3.7	5.5	7.5	3.3	2.9	1.4	3.4	1.8	4.2	4.4	0.9	4.6	3.9	5.8	4.5	9.6	أخرى
Total	100	100	100	100	100	100	100	100	100	100	100	100	100	100	100	100	100	100	100	100	الجملة
2- Connection of dwelling with public water network																				2- اتصال المسكن بمرقق المياه	
Tap inside dwelling	94.5	100.0	100.0	98.8	98.8	96.8	94.8	96.5	97.5	95.8	96.2	95.2	94.8	94.8	96.6	97.4	93.5	89.2	84.9	70.9	حنفية داخل المسكن
Tap inside building	2.2	0.0	0.0	1.2	0.2	0.0	0.2	1.0	0.7	2.3	1.4	1.1	2.0	2.1	1.9	2.1	3.0	4.5	6.3	17.6	حنفية داخل المبنى
No connection	3.2	0.0	0.0	0.0	0.9	3.2	5.0	2.5	1.8	1.9	2.4	3.7	3.2	3.1	1.6	0.5	3.5	6.2	8.8	11.6	لا يوجد اتصال بالمرقق
Total	100	100	100	100	100	100	100	100	100	100	100	100	100	100	100	100	100	100	100	100	الجملة
3- Connection of dwelling with Sewerage system																				3- اتصال المسكن بمرقق الصرف الصحي	
Public Network	59.7	85.3	84.1	85.0	76.6	76.4	70.6	66.7	63.1	67.1	63.3	60.5	57.9	58.3	58.5	57.2	52.4	46.6	38.8	22.9	شبكة عامة
Local Network	7.7	2.5	0.9	3.0	5.3	4.2	11.0	8.8	4.3	4.5	5.4	7.8	5.7	6.0	8.0	9.9	11.1	10.9	10.5	0.0	شبكة أهلية
Tranch	17.4	5.0	11.0	10.8	11.4	11.4	8.9	11.7	20.9	15.3	16.7	17.2	18.2	21.6	16.8	16.5	18.9	24.5	24.2	35.0	ترنش
Biara	13.6	7.1	4.0	1.2	6.7	7.2	8.8	10.6	9.0	11.0	12.8	11.5	15.7	13.1	16.7	15.0	16.0	15.2	24.8	35.2	بيارة
Others	1.6	0.0	0.0	0.0	0.0	0.8	0.8	2.3	2.7	2.1	1.9	3.0	2.5	1.0	0.0	1.4	1.6	2.8	1.7	6.9	أخرى
Total	100	100	100	100	100	100	100	100	100	100	100	100	100	100	100	100	100	100	100	100	الجملة
4- Wall materials																				4- المادة المصنوع منها جدران المسكن	
Brick & cement	92.9	99.6	93.1	98.1	94.4	97.8	96.1	97.2	97.3	94.4	95.1	92.4	93.8	93.7	96.0	90.6	92.4	90.4	79.3	71.1	الطوب والاسمنت
Concrete	1.1	0.4	2.4	1.9	1.0	0.5	1.0	1.3	0.0	0.5	1.6	1.2	1.6	0.9	0.8	1.5	1.7	0.5	1.1	2.1	خرسانة
Stones	2.4	0.0	2.3	0.0	2.0	1.4	0.0	0.9	0.8	2.3	1.8	2.6	1.5	3.2	2.1	4.1	2.8	3.3	5.0	0.0	الحجارة
Mud brick	3.4	0.0	2.3	0.0	2.5	0.3	2.0	0.6	1.9	2.8	1.5	3.8	2.7	2.2	1.0	3.5	3.1	5.7	13.4	26.9	الطوب اللبن
Others	0.2	0.0	0.0	0.0	0.0	0.0	0.9	0.0	0.0	0.0	0.0	0.0	0.3	0.0	0.1	0.3	0.0	0.0	1.2	0.0	أخرى
Total	100	100	100	100	100	100	100	100	100	100	100	100	100	100	100	100	100	100	100	100	الجملة
5- Kitchen																				5- المطبخ	
Private	95.1	100.0	100.0	98.8	100.0	100.0	98.5	98.9	98.6	98.9	99.2	98.1	98.2	97.1	96.6	93.7	95.2	87.4	78.2	73.7	خاص
Shared	2.5	0.0	0.0	0.0	0.0	0.0	0.8	1.1	0.0	0.6	0.8	1.1	1.2	1.8	2.2	1.1	2.5	7.3	11.3	19.4	مشترك
None	2.3	0.0	0.0	1.2	0.0	0.0	0.7	0.0	1.4	0.5	0.0	0.8	0.6	1.2	1.2	5.2	2.4	5.3	10.4	6.9	لا يوجد
Total	100	100	100	100	100	100	100	100	100	100	100	100	100	100	100	100	100	100	100	100	الجملة
6- Waste disposal																				6- التخلص من القمامة	
Garbage collector	22.1	39.2	55.3	43.2	29.5	24.9	26.1	25.0	20.7	27.5	19.5	22.6	19.3	21.9	23.2	19.8	13.3	18.4	15.3	5.0	زبال
Cleaning company	15.0	14.1	2.2	8.6	12.7	16.7	13.9	20.0	24.9	8.9	12.7	20.3	13.2	15.8	16.7	15.2	15.2	13.5	13.0	11.1	شركة نظافة
Dumped in containers	29.6	35.3	26.0	36.2	36.8	40.6	38.2	28.7	31.1	35.2	34.6	24.7	30.3	29.4	25.7	29.0	32.7	20.1	22.6	17.1	وضعها في صناديق قمامة
Dumped into street	9.4	0.0	6.4	4.2	9.8	6.0	6.3	7.2	8.5	8.9	9.1	7.9	12.3	9.0	9.9	7.5	10.7	14.5	12.1	18.8	في الشارع
Food for animal	0.3	0.0	0.0	0.0	0.7	1.1	0.8	0.5	0.0	0.0	0.5	0.0	0.0	0.3	0.0	0.6	0.3	0.0	0.0	0.0	غذاء للحيوان
Burning	11.1	0.6	2.2	3.5	3.9	1.3	3.8	10.2	6.8	10.0	12.7	11.8	14.2	10.8	12.3	11.5	12.8	15.1	17.7	30.0	تحرق
An abandoned place/Canal	12.6	10.8	7.9	4.3	6.6	9.5	10.9	8.4	8.0	9.4	10.9	12.7	10.7	12.8	12.2	16.5	14.9	18.4	19.3	18.0	مكان مهجور / ترعة
Total	100	100	100	100	100	100	100	100	100	100	100	100	100	100	100	100	100	100	100	100	الجملة
No. of H.H.	4031	58	48	109	147	119	171	246	157	176	249	248	301	332	349	327	347	302	327	18	عدد الأسر
No. of H.H. Members	10806	209	171	424	608	454	662	879	554	585	804	797	887	864	787	656	597	427	407	35	عدد الأفراد



الجهاز المركزي للتعبئة العامة والإحصاء

مدينة نصر - ش صلاح سالم - القاهرة - مصر

تليفون: (+202) 24023031 - صندوق بريد: 2086 - فاكس: (+202) 24024099

الموقع الإلكتروني: www.capmas.gov.eg

البريد الإلكتروني: pres_capmas@capmas.gov.eg



تصميم : إدارة تصميم المطبوعات والرسم - العلاقات العامة

طبع بمطبعة الجهاز المركزي

للتعبئة العامة والإحصاء