



جمهورية مصر العربية
الجهاز المركزي للتعبئة العامة والإحصاء

النشرة السنوية لإحصاءات إصابات العمل عام ٢٠١٢

عند استخدام إحصاءاتنا

يرجى الإشارة إلى الجهاز المركزي للتعبئة العامة
والإحصاء كمصدر للبيانات

إصدار يوليو ٢٠١٣
<http://www.capmas.gov.eg>

مرجع رقم ٧١ - ١٢٢٢١ / ٢٠١٢

تقديم

تعتبر الموارد البشرية من أهم عناصر ومقومات التنمية الشاملة ، لذا تولى الدولة اهتماماً كبيراً بالعنصر البشرى وتسعى جاهدة إلى تهيئة ظروف العمل الملائمة لتحقيق أعلى معدلات إنتاجية وذلك بتوفير الأمن الصناعى والرعاية الصحية والإجتماعية المناسبة للإقلال من إصابات العمل والتي تعتبر أحد معوقات الإنتاج .

لذا يهتم الجهاز المركزى للتعبئة العامة والإحصاء بإصدار النشرة السنوية لإحصاءات إصابات العمل فى منشآت القطاع الحكومى والقطاع العام / الأعمال العام والقطاع الخاص " ٥٠ عامل فأكثر " متضمنة بيانات عن إصابات العمل طبقاً للقطاع والنوع وفئات السن وأقسام المهن الرئيسية وبعض الخصائص الأخرى بمحافظة الجمهورية بالإضافة إلى معدلات الإصابة.

يقدم الجهاز هذه النشرة عن عام ٢٠١٢ للمهتمين والباحثين فى هذا المجال ، متمنياً أن تحقق الفائدة المرجوه منها .

والله ولى التوفيق ...

لواء / أبو بكر الجندى

رئيس الجهاز المركزى للتعبئة العامة والإحصاء

الفهرس

رقم الصفحة	البيان	رقم الجدول
1		
3		
	منهجية الإحصائية	
	أهم المؤشرات	
	جداول النشرة	
	<u>الباب الأول</u>	
	<u>توزيع إصابات العمل طبقاً لبعض الخصائص الديموجرافية بمحافظات الجمهورية</u>	
27	إصابات العمل موزعة طبقاً للقطاع والنوع .	1
28	إصابات العمل موزعة طبقاً لشهور السنة والنوع .	2
40	إصابات العمل موزعة طبقاً لفئات السن والنوع .	3
52	إصابات العمل موزعة طبقاً للحالة التعليمية والنوع .	4
64	إصابات العمل موزعة طبقاً لأقسام المهن والنوع .	5
76	إصابات العمل موزعة طبقاً للنشاط الإقتصادي والنوع .	6
100	إصابات العمل موزعة طبقاً لمكان وقوع الإصابة والنوع .	7
106	إصابات العمل موزعة طبقاً للسبب الخارجي للإصابة والنوع .	8
122	إصابات العمل موزعة طبقاً للعضو المصاب والنوع .	9
140	إصابات العمل موزعة طبقاً لطبيعة الإصابة والنوع .	10
172	إصابات العمل موزعة طبقاً لنتيجة الإصابة والنوع .	11
	<u>الباب الثاني</u>	
	<u>توزيع إصابات العمل طبقاً للقطاع والنوع وبعض الخصائص الأخرى</u>	
179	إصابات العمل موزعة طبقاً لأقسام المهن وفئات السن والنوع .	12
185	إصابات العمل موزعة طبقاً لنتيجة الإصابة وفئات السن والنوع .	13
188	إصابات العمل موزعة طبقاً لأقسام المهن والنشاط الإقتصادي والنوع .	14
198	إصابات العمل موزعة طبقاً لأقسام المهن والعضو المصاب والنوع .	15
206	إصابات العمل موزعة طبقاً للسبب الخارجي للإصابة والعضو المصاب والنوع .	16
212	إصابات العمل موزعة طبقاً للسبب الخارجي للإصابة والنشاط الإقتصادي والنوع .	17
220	إصابات العمل موزعة طبقاً للنشاط الإقتصادي ونتيجة الإصابة والنوع .	18

تابع الفهرس

رقم الصفحة	البيان	رقم الجدول
الباب الثالث		
معدلات الإصابة طبقاً للنشاط الإقتصادي والقطاع والنوع		
219	معدل شدة الإصابة طبقاً للنشاط الإقتصادي والقطاع .	19
223	معدل تكرار الإصابة طبقاً للنشاط الإقتصادي والقطاع .	20
227	معدل أيام الإنقطاع عن العمل بسبب الإصابة طبقاً للنشاط الإقتصادي بمحافظة الجمهورية .	21
275	معدل الإصابة موزعة طبقاً للنشاط الإقتصادي والنوع بمحافظات الجمهورية .	22
323	معدل الإصابة المميتة طبقاً للقطاع والنوع .	23
الباب الرابع		
ملاحق دليل إصابات العمل طبقاً للسبب الخارجي للإصابة		
وطبيعتها ونموذج إخطار عن حالات إصابات العمل		
325	دليل إصابات العمل طبقاً للسبب الخارجي للإصابة المراجعة العاشرة عام 1996 .	-
327	طبيعة الإصابة طبقاً للتصنيف الدولي للأمراض وأسباب الوفاة لمنظمة الصحة العالمية المراجعة العاشرة عام 1996 .	-
328	نموذج إخطار عن حالات إصابات العمل .	-

منهجية الإحصائية

اولا - أهداف الإحصائية :

- تهدف الإحصائية الي حصر حالات إصابات العمل في منشآت القطاع الحكومي والقطاع العام/ الأعمال العام والقطاع الخاص (٥٠ عامل فأكثر) بقصد التعرف علي الآتي :
- ١- حجم إصابات العمل في المنشآت السابق ذكرها .
 - ٢ - دراسة توزيع الإصابات طبقا للقطاع و النوع و بعض الخصائص الأخرى مثل فئات السن ، شهور السنة ، مكان وقوع الإصابة و نتيجة الإصابة و السبب الخارجي للإصابة ، طبيعة الإصابة ، و ذلك طبقا لتصنيف الدليل الدولي للأمراض وأسباب الوفاة لمنظمة الصحة العالمية (المراجعة العاشرة لعام ١٩٩٦) .
 - ٣- معدل شدة الإصابة طبقا للقطاع و النوع و النشاط الاقتصادي .
 - ٤-معدل تكرار الإصابة طبقا للقطاع و النوع و النشاط الاقتصادي .
 - ٥-معدل أيام الانقطاع بسبب الإصابة طبقا للقطاع و النوع و النشاط الاقتصادي .
 - ٦-معدل الإصابة موزعة طبقا للقطاع و النوع و النشاط الاقتصادي .
 - ٧-معدل الإصابة المميتة طبقا للقطاع و النوع .
 - ٨-امكانية إعداد التوصيات و التوجيهات الفنية اللازمة للقائمين علي الإشراف بإدارة المشروعات في مختلف الأنشطة الاقتصادية .
 - ٩-توفير البيانات اللازمة لإصابات العمل و التي تحتاج إليها الدراسات المحلية و المقارنات الدولية .

ثانيا-التطور التاريخي للإحصائية :

- ١- يرجع تاريخ هذه الإحصائية في مصر الي عام ١٩٧٨ في منشآت القطاع العام / الأعمال العام علي استمارة ربع سنوية وفي عام ١٩٩٦ تم جمع الإحصائية سنويا بدلا من ربع سنوية .
- ٢- عام ٢٠٠٤ تم إضافة منشآت القطاع الخاص التي بها (٥٠ عامل فأكثر) لهذه الإحصائية وذلك نظرا للخصه الدائمة في شركات القطاع العام / الأعمال العام .
- ٣- عام ٢٠٠٧ تم تكليف الإدارة العامة لإحصاءات السكان و العمل بجمع بيانات إصابات العمل من القطاع الحكومي لما لها من أهمية في المقارنات مع الجهات المختلفة حتي تكون ممثلة لجميع القطاعات الدولة لذلك تم إضافة القطاع الحكومي إلي الاستمارة .

ثالثا - مصادر البيانات والإطار والشمول :

- تجمع بيانات الإحصائية من منشآت القطاع الحكومي و القطاع العام / الأعمال العام و القطاع الخاص (٥٠ عامل فأكثر) والفروع التابعة لها بمختلف محافظات الجمهورية وقد بلغ عدد المنشآت ٢٩٥٠ منشأة موزعة كآآتي :
- القطاع الحكومي ٧١٢ منشأة بنسبة ٢٤,١ ٪ ، القطاع العام / الأعمال العام ٤٦٨ منشأة بنسبة ١٥,٩ ٪ ، القطاع الخاص (٥٠ عامل فأكثر) ١٧٧٠ منشأة بنسبة ٦٠ ٪ .

رابعا - التعاريف المستخدمة :

- ١ - مكان وقوع الإصابة :
يقصد به المكان الذي حدثت فيه الإصابة مثل مكان العمل أو بالطريق من أو إلي العمل أو بالطريق أثناء تأدية عمل خارج مقر العمل .
- ٢ - السبب الخارجي للإصابة :
يقصد به نوع الحادث أو الآلات التي سببت الإصابة مثل حوادث المركبات بأنواعها أو حوادث الطيران أو التسمم أو حوادث السطو أو الحوادث ذات الطبيعة الصناعية ... الخ .
- ٣ - العضو المصاب :
يقصد به موضع الإصابة من الجسم : الرأس أو العنق أو الأطراف.... الخ .

٤ - طبيعة الإصابة :

يقصد به نوع الإصابة في الموضع الذي أصيب من الجسم مثل كسر أو خلع أو إلتواء أو جرح أو إصابة سطحية .. إلخ.

٥ - نتيجة الإصابة :

يقصد بها ما نتج عن حدوث الإصابة مثل شفاء أو عجز جزئي أو كلي أو ما زال تحت العلاج أو وفاه .

خامسا - المؤشرات المستخدمة :

١ - معدل شدة الإصابة

$$= \frac{\text{جملة أيام الانقطاع في نشاط معين خلال العام} \times 1000}{\text{إجمالي عدد ساعات العمل الفعلية للعاملين بالنشاط خلال العام}}$$

٢ - معدل تكرار الإصابة

$$= \frac{\text{عدد حالات إصابات العمل في نشاط معين خلال العام} \times 1000,000}{\text{إجمالي عدد ساعات العمل الفعلية للعاملين بالنشاط خلال العام}}$$

٣ - معدل أيام الإنقطاع عن العمل

$$= \frac{\text{جملة أيام الإنقطاع بسبب الإصابة خلال العام} \times 100}{\text{إجمالي أيام العمل الفعلية خلال العام}}$$

٤ - معدل الإصابة

$$= \frac{\text{جملة عدد الإصابات داخل النشاط} \times 100}{\text{جملة عدد العمال داخل النشاط}}$$

٥ - معدل الإصابة المميتة

$$= \frac{\text{إجمالي عدد حالات الوفاة} \times 100,000}{\text{إجمالي عدد حالات الإصابات}}$$

سادسا - جمع البيانات :

يتم استيفاء البيانات الإحصائية بمعرفة إدارات و مراقبات شئون الأفراد و أقسام التأمينات الاجتماعية و الأمن الصناعي لمنشآت القطاع الحكومي و القطاع العام / الأعمال العام و القطاع الخاص (٥٠ عامل فأكثر) و ذلك من واقع السجلات والمستندات المتوفرة لديها بواسطة استمارات أعدت لهذا الغرض تضمنت بيانات عن عدد الإصابات خلال شهور السنة و أسبابها و نتائجها و طبيعتها .

سابعاً - فترة جمع البيان :

تجمع البيانات سنوياً عن سنة ميلادية تبدأ من أول يناير وتنتهى في نهاية ديسمبر .

ملحوظة :

١- القطاع العام يشمل(القطاع العام / الأعمال العام).

٢- (.) القيمة = صفر.

أهم المؤشرات

بلغ عدد إصابات العمل فى القطاع الحكومى والقطاع العام / الأعمال العام والقطاع الخاص (٥٠ عامل فأكثر) ١٧٩٥٤ حالة عام ٢٠١٢ مقابل ١٧١٨٢ حالة عام ٢٠١١ بزيادة قدرها ٧٧٢ حالة بنسبة ٤,٥ ٪
موزعة كالتالى :

١ - طبقاً للقطاع :

- أ - بلغ عدد حالات إصابات العمل بالقطاع الحكومى ٢٩٣٢ حالة بنسبة ١٦,٣ ٪ من إجمالى عدد الحالات .
ب- بلغ عدد حالات إصابات العمل بالقطاع العام / الأعمال العام ١٢٢٨٧ حالة بنسبة ٦٨,٤ ٪ من إجمالى عدد الحالات .
ج- بلغ عدد حالات إصابات العمل بالقطاع الخاص (٥٠ عامل فأكثر) ٢٧٣٥ حالة بنسبة ١٥,٢ ٪ من إجمالى عدد الحالات .

٢ - طبقاً للنوع :

- أ - بلغ عدد حالات إصابات العمل للذكور ١٦١٠٦ حالة بنسبة ٨٩,٧ ٪ من إجمالى عدد الحالات.
ب - بلغ عدد حالات إصابات العمل للإناث ١٨٤٨ حالة بنسبة ١٠,٣ ٪ من إجمالى عدد الحالات .

٣ - طبقاً للمحافظة :

- أ - كانت أكبر عدد حالات الإصابة فى محافظة القاهرة ٥٧٥٨ حالة بنسبة ٣٢,١ ٪، يليها محافظة الإسكندرية ٤٠٧٦ حالة بنسبة ٢٢,٧ ٪ من إجمالى عدد الحالات .
ب- كانت أقل عدد حالات الإصابة فى محافظة الوادى الجديد وبها حالتين فى القطاع الحكومى بنسبة ٠,٠١ ٪ من إجمالى عدد الحالات.

٤ - طبقاً للمهن :

- أ - كانت أكبر عدد حالات إصابات العمل بين عمال تشغيل المصانع ومشغلو الماكينات وعمال الإنتاج ٦٤١٧ حالة بنسبة ٣٥,٧ ٪، يليها مهنة الفنيون ومساعدو الأخصائيين ٤٩٨٨ حالة بنسبة ٢٧,٨ ٪ من إجمالى عدد الحالات .
ب- كان أقل عدد حالات إصابات العمل فى مهنة المزارعون وعمال الزراعة والعاملون بالصيد المتخصصين ٢٠ حالة بنسبة ٠,١ ٪ من إجمالى عدد الحالات.

٥ - طبقاً للنشاط الإقتصادى :

- أ - كانت أكبر عدد حالات إصابات العمل فى نشاط الصناعات التحويلية ١١٤٧٢ حالة بنسبة ٦٣,٩ ٪، يليها نشاط النقل والتخزين ٢٢٧٤ حالة بنسبة ١٢,٧ ٪ من إجمالى عدد الحالات.
ب - كانت أقل عدد حالات إصابات العمل فى نشاط المعلومات والاتصالات ١١ حالة بنسبة ٠,١ ٪، يليها نشاط الفنون والإبداع والتسليية ١٩ حالة بنسبة ٠,١ ٪ من إجمالى عدد الحالات.

٦ - طبقاً لمكان وقوع الإصابة :

- أ - بلغ عدد حالات الإصابة التى وقعت فى مكان العمل ١٥٢١٧ حالة بنسبة ٨٤,٧ ٪ من إجمالى عدد الحالات .
ب- بلغ عدد حالات الإصابة بالطريق إلى العمل ٢٢٧١ حالة بنسبة ١٢,٦ ٪ من إجمالى عدد الحالات.
ج - بلغ عدد حالات الإصابة بالطريق من العمل ١٦٢ حالة بنسبة ٠,٩ ٪ من إجمالى عدد الحالات.

٧- طبقاً لشهور السنة :

- أ - كانت أكبر عدد حالات الإصابة في شهر سبتمبر ١٦٧٩ حالة بنسبة ٩,٤ ٪ من إجمالي عدد الحالات.
ب- كانت أقل عدد حالات الإصابة في شهر أغسطس ١٢٥١ حالة بنسبة ٧٪ من إجمالي عدد الحالات.

٨ - طبقاً لفئات السن :

- تركزت عدد حالات الإصابة في الفئة العمرية (من ٢٥ إلى اقل من ٣٠ سنة) ٣٠٩٦ حالة بنسبة ١٧,٢ ٪ ، يليها الفئة العمرية (من ٣٠ إلى اقل من ٣٥ سنة) ٢٩١٨ حالة بنسبة ١٦,٣ ٪ من إجمالي عدد الحالات.

٩ - طبقاً للحالة التعليمية :

- تركزت عدد حالات إصابات العمل لحملة الشهادة المتوسطة (ثانوية عامة وما يعادلها) ٧٧٠٤ حالة بنسبة ٤٢,٩ ٪ ، يليها لمن يقرأ ويكتب ٥٤٧٢ حالة بنسبة ٣٠,٥ ٪ من إجمالي عدد الحالات.

١٠ - طبقاً للعضو المصاب :

- كان أكثر الأعضاء تعرضاً للإصابة القدم أو القدمان ٥١٧٤ حالة بنسبة ٢٨,٨ ٪ ، يليها اليد أو اليدين ٣٩٥٤ حالة بنسبة ٢٢ ٪ من إجمالي عدد الحالات.

١١ - طبقاً لنتيجة الإصابة :

- أ - بلغت حالات الشفاء ١٥٥٩٣ حالة بنسبة ٨٦,٨ ٪ من إجمالي عدد الحالات.
ب - بلغت حالات العجز الكلي ٢٤ حالة بنسبة ٠,١ ٪ من إجمالي عدد الحالات.
ج - بلغت حالات العجز الجزئي ٦٣٨ حالة بنسبة ٣,٦ ٪ من إجمالي عدد الحالات.
د - بلغت حالات تحت العلاج ١٤٩١ حالة بنسبة ٨,٣ ٪ من إجمالي عدد الحالات.
هـ- بلغت حالات الوفاة ٢٠٨ حالة بنسبة ١,٢ ٪ من إجمالي عدد الحالات.

١٢ - وقد بلغ عدد العاملين في منشآت القطاع الحكومي والقطاع العام / الأعمال العام والقطاع الخاص (٥٠ عامل فأكثر)

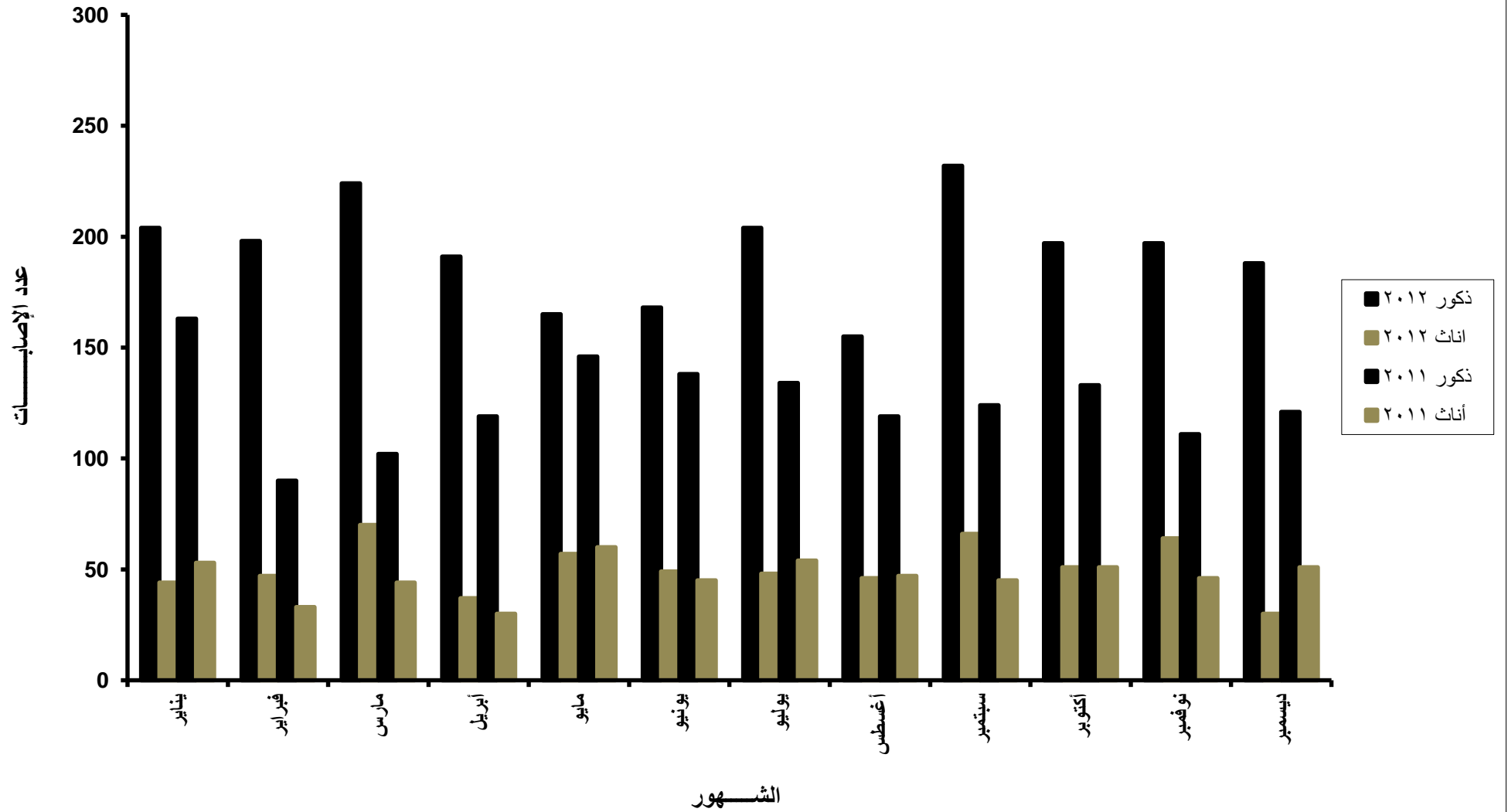
١٩٢٩٣٩٥ عاملاً لعام ٢٠١٢ موزعة كالتالي:

- أ - القطاع الحكومي ٩٢٨٢١٠ عاملاً بنسبة ٤٨,١ ٪ .
ب- القطاع العام / الأعمال العام ٧٩٣٢٨٣ عاملاً بنسبة ٤١,١ ٪ .
ج - القطاع الخاص (٥٠ عامل فأكثر) ٢٠٧٩٠٢ عاملاً بنسبة ١٠,٨ ٪ .

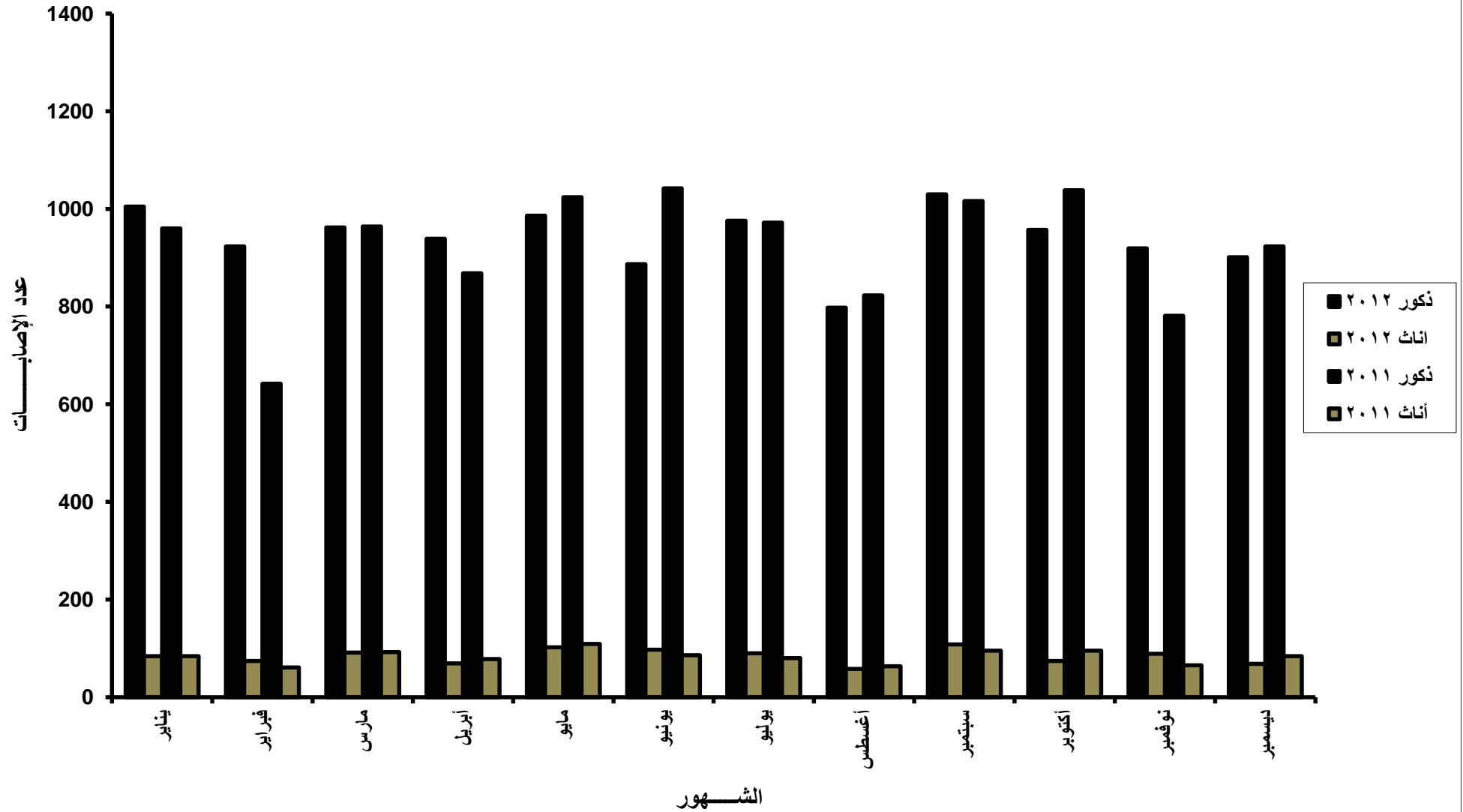
عدد حالات إصابات العمل بالقطاع الحكومي والقطاع العام/ الأعمال العام والقطاع الخاص 50 عامل فأكثر لعام 2012 مقارنة بعام 2011 موزعة طبقاً لشهور السنة والنوع

2011			2012			النوع	الشهور والقطاع
جملة	اناث	ذكور	جملة	اناث	ذكور		
216	53	163	248	44	204	حكومي	
1044	84	960	1089	84	1005	عام	يناير
282	25	257	221	18	203	خاص	
1542	162	1380	1558	146	1412	جملة	
123	33	90	245	47	198	حكومي	
703	61	642	997	74	923	عام	فبراير
232	25	207	223	28	195	خاص	
1058	119	939	1465	149	1316	جملة	
146	44	102	294	70	224	حكومي	
1056	92	964	1053	91	962	عام	مارس
260	21	239	252	14	238	خاص	
1462	157	1305	1599	175	1424	جملة	
149	30	119	228	37	191	حكومي	
946	78	868	1008	69	939	عام	أبريل
287	19	268	220	16	204	خاص	
1382	127	1255	1456	122	1334	جملة	
206	60	146	222	57	165	حكومي	
1133	109	1024	1088	102	986	عام	مايو
276	20	256	237	16	221	خاص	
1615	189	1426	1547	175	1372	جملة	
183	45	138	217	49	168	حكومي	
1128	86	1042	984	97	887	عام	يونيه
259	18	241	230	23	207	خاص	
1570	149	1421	1431	169	1262	جملة	
188	54	134	252	48	204	حكومي	
1052	80	972	1066	90	976	عام	يوليو
270	25	245	267	25	242	خاص	
1510	159	1351	1585	163	1422	جملة	
166	47	119	201	46	155	حكومي	
886	63	823	856	58	798	عام	أغسطس
246	30	216	194	19	175	خاص	
1298	140	1158	1251	123	1128	جملة	
169	45	124	298	66	232	حكومي	
1111	95	1016	1138	108	1030	عام	سبتمبر
253	24	229	243	20	223	خاص	
1533	164	1369	1679	194	1485	جملة	
184	51	133	248	51	197	حكومي	
1133	95	1038	1031	74	957	عام	أكتوبر
254	24	230	264	27	237	خاص	
1571	170	1401	1543	152	1391	جملة	
157	46	111	261	64	197	حكومي	
846	65	781	1008	89	919	عام	نوفمبر
266	21	245	203	18	185	خاص	
1269	132	1137	1472	171	1301	جملة	
172	51	121	218	30	188	حكومي	
1007	84	923	969	68	901	عام	ديسمبر
193	12	181	181	11	170	خاص	
1372	147	1225	1368	109	1259	جملة	
2059	559	1500	2932	609	2323	حكومي	
12045	992	11053	12287	1004	11283	عام	الجملة
3078	264	2814	2735	235	2500	خاص	
17182	1815	15367	17954	1848	16106	جملة	

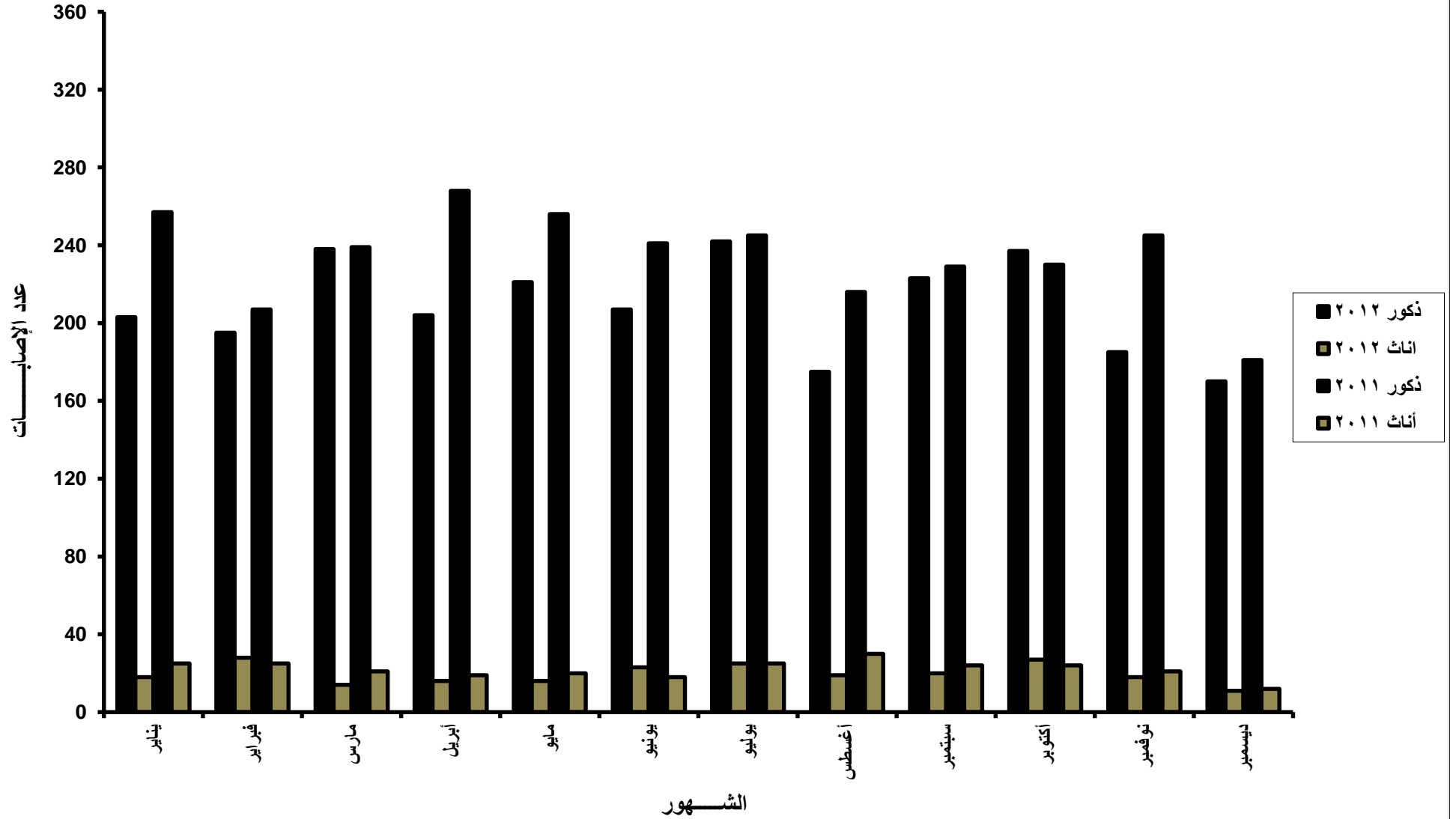
عدد حالات اصابات العمل بالقطاع الحكومي لعام ٢٠١٢ مقارنة بعام ٢٠١١ موزعة طبقا لشهور السنة والنوع



عدد حالات اصابات العمل بالقطاع العام / الأعمال العام لعام ٢٠١٢ مقارنة بعام ٢٠١١ موزعة طبقا لشهور السنة والنوع



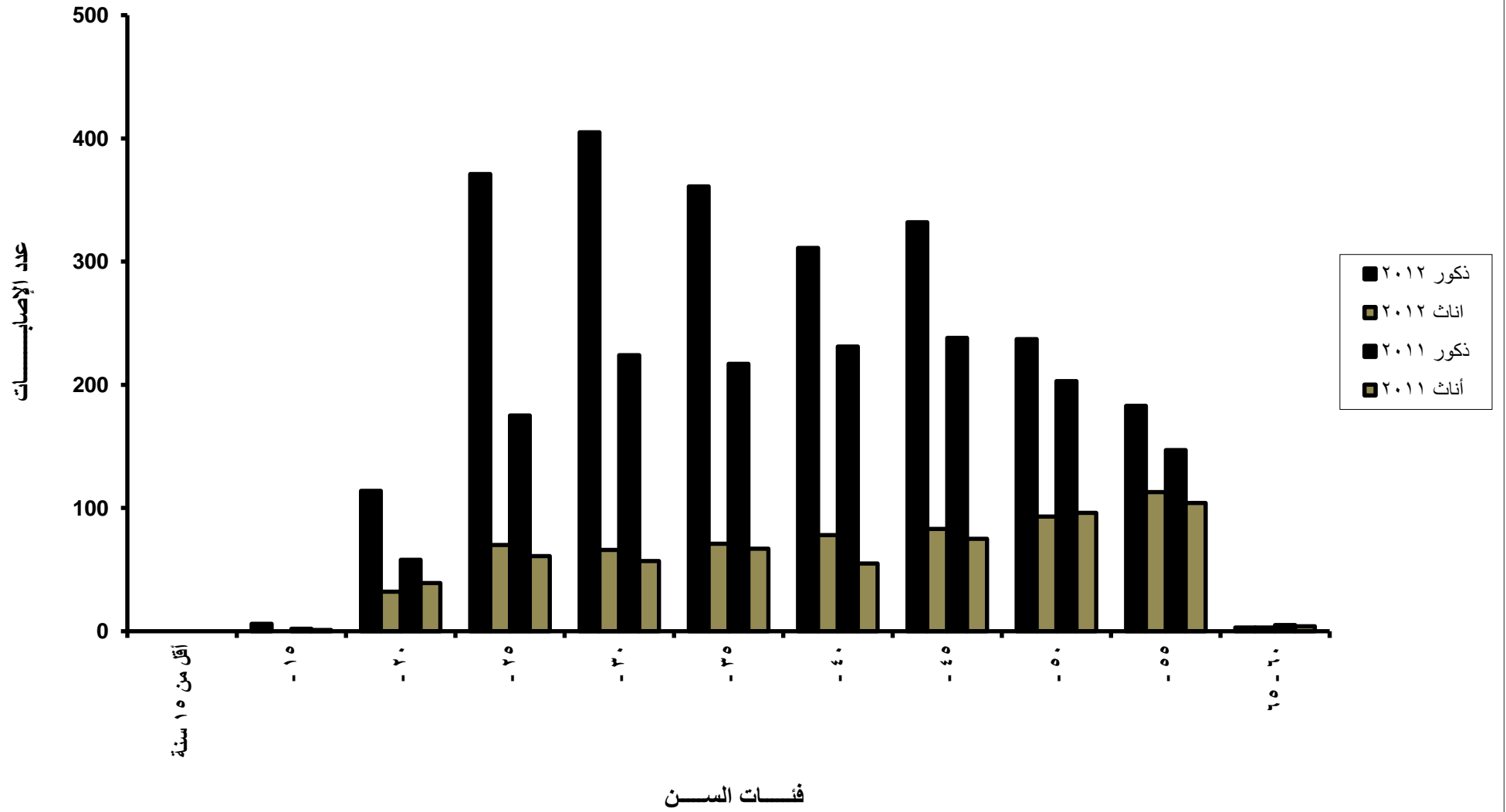
عدد حالات اصابات العمل بالقطاع الخاص ٥٠ عامل فأكثر لعام ٢٠١٢ مقارنة بعام ٢٠١١ موزعة طبقا لشهور السنة والنوع



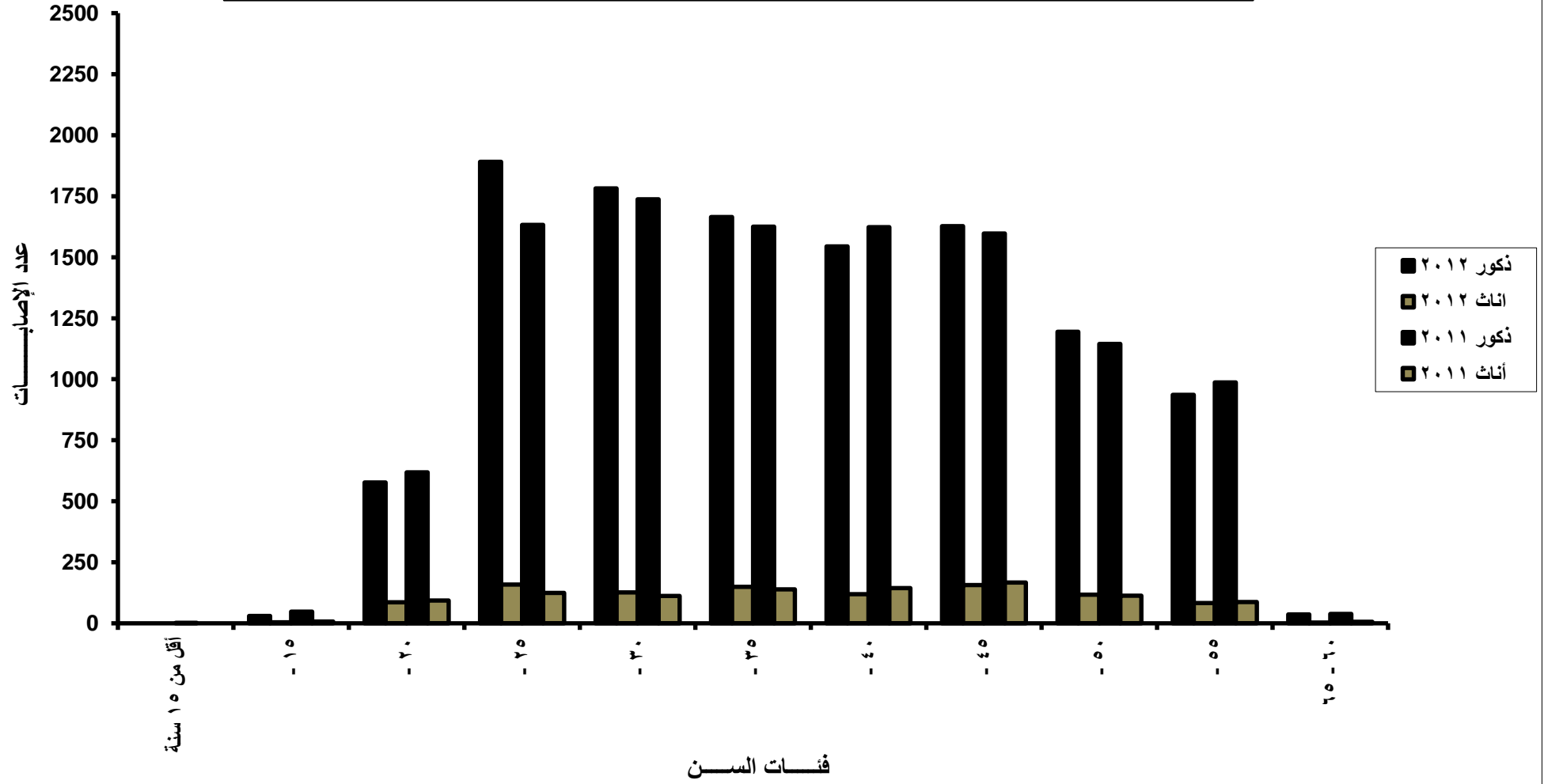
عدد حالات إصابات العمل بالقطاع الحكومي و القطاع العام/ الأعمال العام والقطاع الخاص 50 عامل فأكثر لعام 2012 مقارنة لعام 2011 موزعة طبقاً لفئات السن والنوع

2011			2012			النوع	فئات السن والقطاع
جملة	اناث	ذكور	جملة	اناث	ذكور		
0	0	0	0	0	0	حكومي	أقل من 15 سنة
2	0	2	0	0	0	عام	
3	0	3	0	0	0	خاص	
5	0	5	0	0	0	جملة	- 15
3	1	2	6	0	6	حكومي	
55	7	48	34	4	30	عام	
38	6	32	24	2	22	خاص	- 20
96	14	82	64	6	58	جملة	
97	39	58	146	32	114	حكومي	
711	93	618	663	86	577	عام	- 25
392	60	332	273	29	244	خاص	
1200	192	1008	1082	147	935	جملة	
236	61	175	441	70	371	حكومي	- 30
1757	124	1633	2050	159	1891	عام	
756	56	700	605	54	551	خاص	
2749	241	2508	3096	283	2813	جملة	- 35
281	57	224	471	66	405	حكومي	
1849	112	1737	1909	127	1782	عام	
592	39	553	538	36	502	خاص	- 40
2722	208	2514	2918	229	2689	جملة	
284	67	217	432	71	361	حكومي	
1764	139	1625	1814	149	1665	عام	- 45
430	37	393	446	26	420	خاص	
2478	243	2235	2692	246	2446	جملة	
286	55	231	389	78	311	حكومي	- 50
1767	144	1623	1663	119	1544	عام	
324	23	301	323	17	306	خاص	
2377	222	2155	2375	214	2161	جملة	- 55
313	75	238	415	83	332	حكومي	
1764	167	1597	1784	157	1627	عام	
254	19	235	254	27	227	خاص	- 60
2331	261	2070	267	267	2186	جملة	
299	96	203	330	93	237	حكومي	
1258	113	1145	1312	117	1195	عام	- 65
163	12	151	182	26	156	خاص	
1720	221	1499	1824	236	1588	جملة	
251	104	147	296	113	183	حكومي	- 70
1074	87	987	1019	83	936	عام	
119	11	108	86	17	69	خاص	
1444	202	1242	1401	213	1188	جملة	- 75
9	4	5	6	3	3	حكومي	
44	6	38	39	3	36	عام	
7	1	6	4	1	3	خاص	- 80
60	11	49	49	7	42	جملة	
2059	559	1500	2932	609	2323	حكومي	
12045	992	11053	12287	1004	11283	عام	الجملة
3078	264	2814	2735	235	2500	خاص	
17182	1815	15367	17954	1848	16106	جملة	

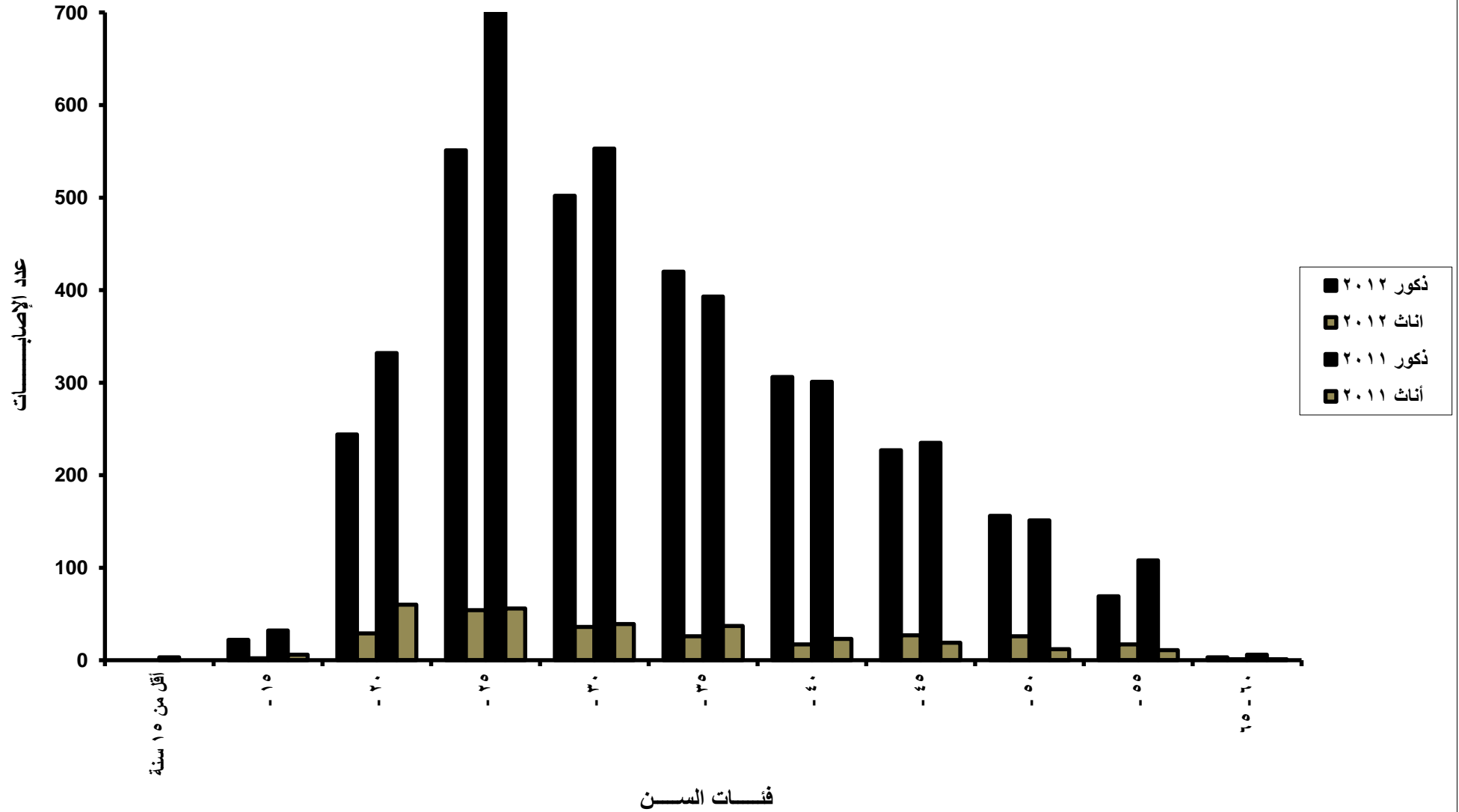
عدد حالات اصابات العمل بالقطاع الحكومي لعام ٢٠١٢ مقارنة بعام ٢٠١١ موزعة طبقا لفئات السن والنوع



عدد حالات اصابات العمل بالقطاع العام / الأعمال العام لعام ٢٠١٢ مقارنة بعام ٢٠١١ موزعة طبقا لفئات السن والنوع



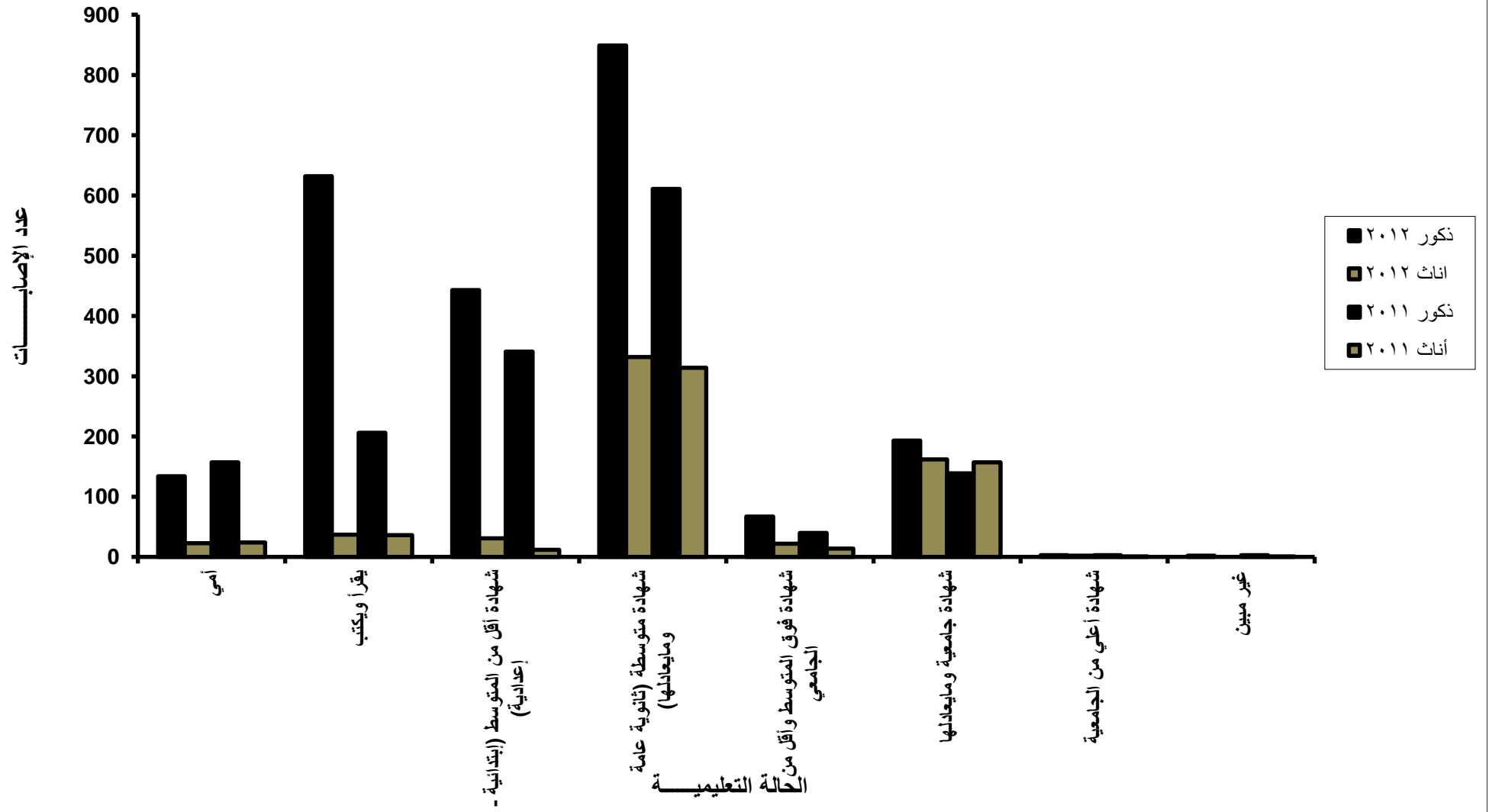
عدد حالات إصابات العمل بالقطاع الخاص ٥٠ عامل فأكثر لعام ٢٠١٢ مقارنة بعام ٢٠١١ موزعة طبقاً لفئات السن والنوع



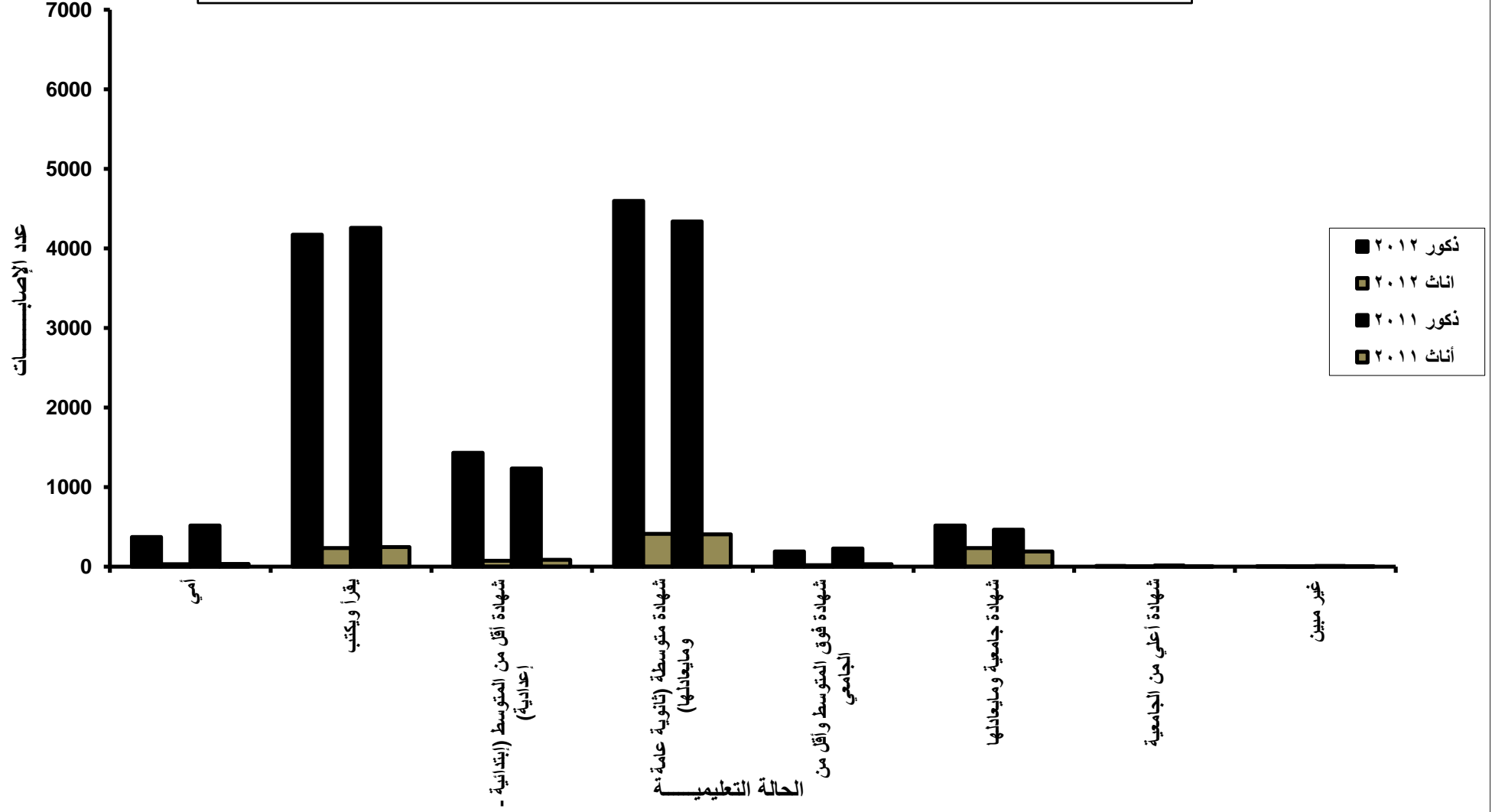
عدد حالات إصابات العمل بالقطاع الحكومي و القطاع العام/ الأعمال العام والقطاع الخاص 50 عامل فأكثر لعام 2012 مقارنة بعام 2011 موزعة طبقاً للحالة التعليمية والنوع

2011			2012			النوع	الحالة التعليمية والقطاع
جملة	اناث	ذكور	جملة	اناث	ذكور		
181	24	157	157	23	134	حكومي	أمنى
548	32	516	400	30	370	عام	
215	3	212	237	24	213	خاص	
944	59	885	794	77	717	جملة	يقرأ ويكتب
242	36	206	669	37	632	حكومي	
4502	244	4258	4404	234	4170	عام	
584	102	482	399	47	352	خاص	شهادة أقل من المتوسط (ابتدائية - إعدادية)
5328	382	4946	5472	318	5154	جملة	
353	12	341	474	31	443	حكومي	
1317	85	1232	1504	74	1430	عام	شهادة متوسطة ثانوية عامة وما يعادلها
417	41	376	358	27	331	خاص	
2087	138	1949	2336	132	2204	جملة	
925	314	611	1181	332	849	حكومي	شهادة فوق المتوسطة وأقل من الجامعي
4743	405	4338	5006	411	4595	عام	
1660	102	1558	1517	95	1422	خاص	
7328	821	6507	7704	838	6866	جملة	شهادة جامعية وما يعادلها
54	14	40	89	22	67	حكومي	
255	29	226	208	18	190	عام	
55	5	50	77	8	69	خاص	شهادة أعلى من الجامعية
364	48	316	374	48	326	جملة	
296	157	139	355	162	193	حكومي	
653	191	462	748	233	515	عام	غير مبين
142	11	131	122	30	92	خاص	
1091	359	732	1225	425	800	جملة	
4	1	3	5	2	3	حكومي	الجملة
15	1	14	10	3	7	عام	
3	0	3	4	1	3	خاص	
22	2	20	19	6	13	جملة	الجملة
4	1	3	2	0	2	حكومي	
12	5	7	7	1	6	عام	
2	0	2	21	3	18	خاص	الجملة
18	6	12	30	4	26	جملة	
2059	559	1500	2932	609	2323	حكومي	
12045	992	11053	12287	1004	11283	عام	الجملة
3078	264	2814	2735	235	2500	خاص	
17182	1815	15367	17954	1848	16106	جملة	

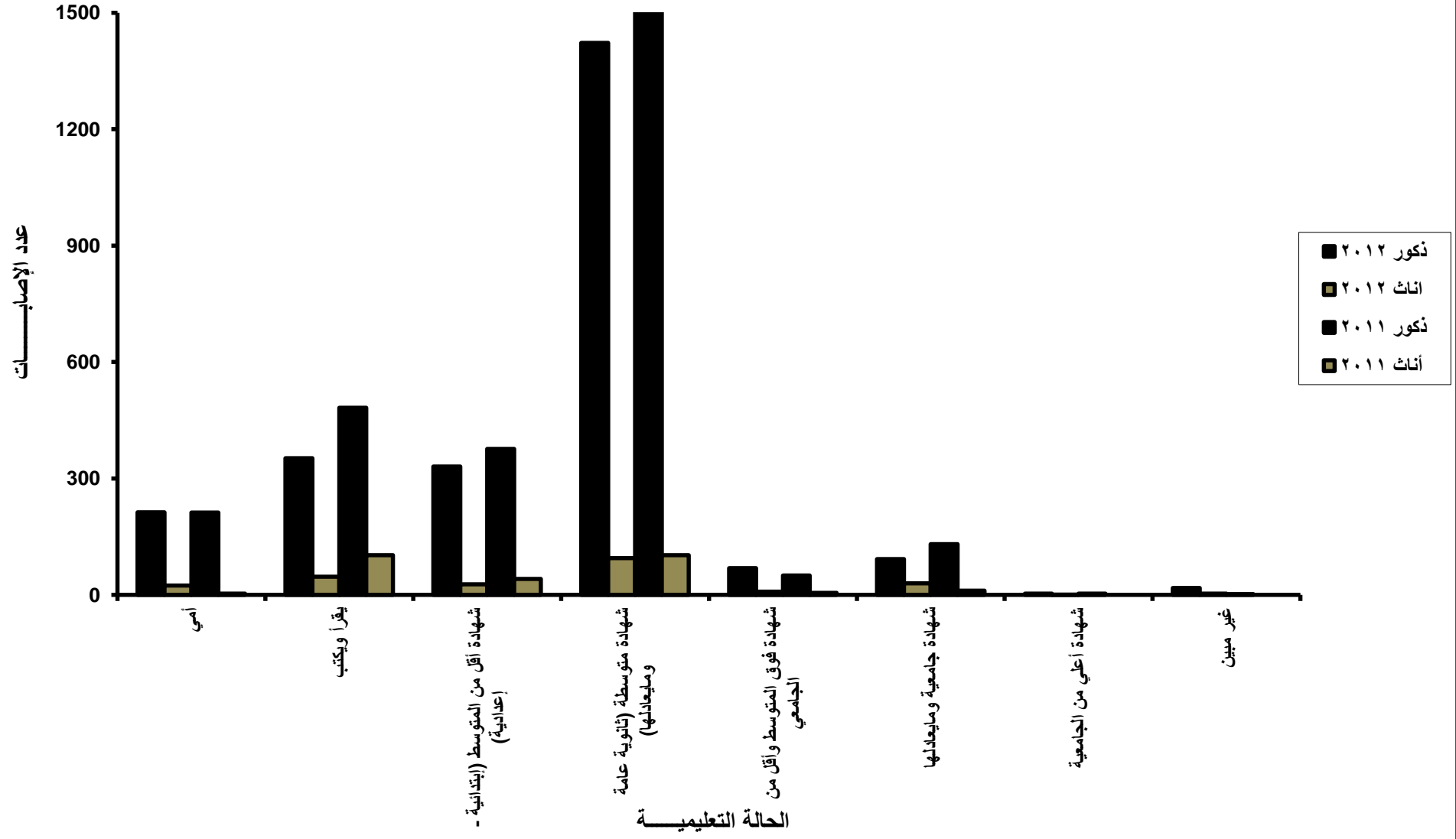
عدد حالات اصابات العمل بالقطاع الحكومي لعام ٢٠١٢ مقارنة بعام ٢٠١١ موزعة طبقاً للحالة التعليمية والنوع



عدد حالات اصابات العمل بالقطاع العام / الأعمال العام لعام ٢٠١٢ مقارنة بعام ٢٠١١ موزعة طبقاً للحالة التعليمية والنوع



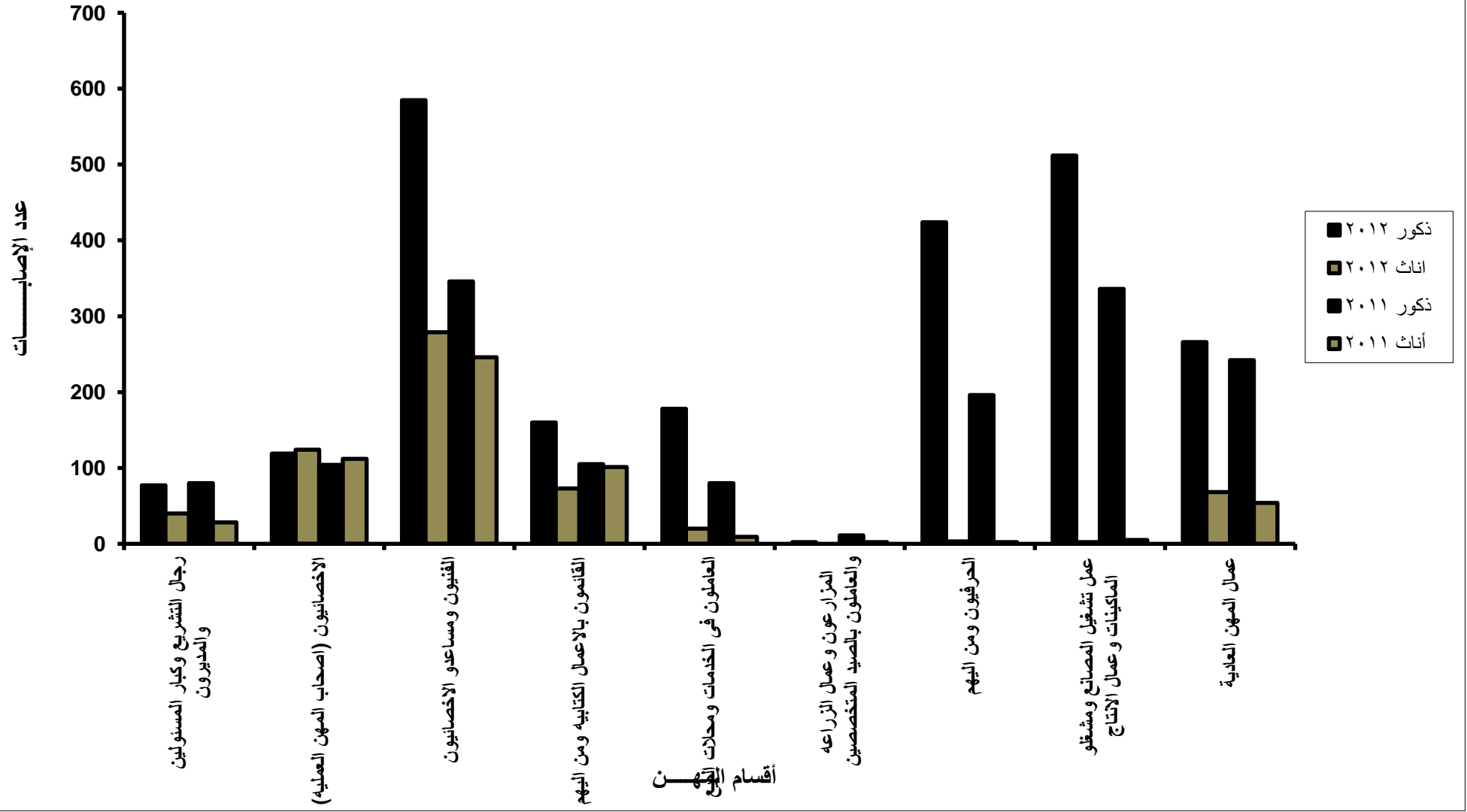
عدد حالات اصابات العمل بالقطاع الخاص ٥٠ عامل فأكثر لعام ٢٠١٢ مقارنة بعام ٢٠١١ موزعة طبقاً للحالة التعليمية والنوع



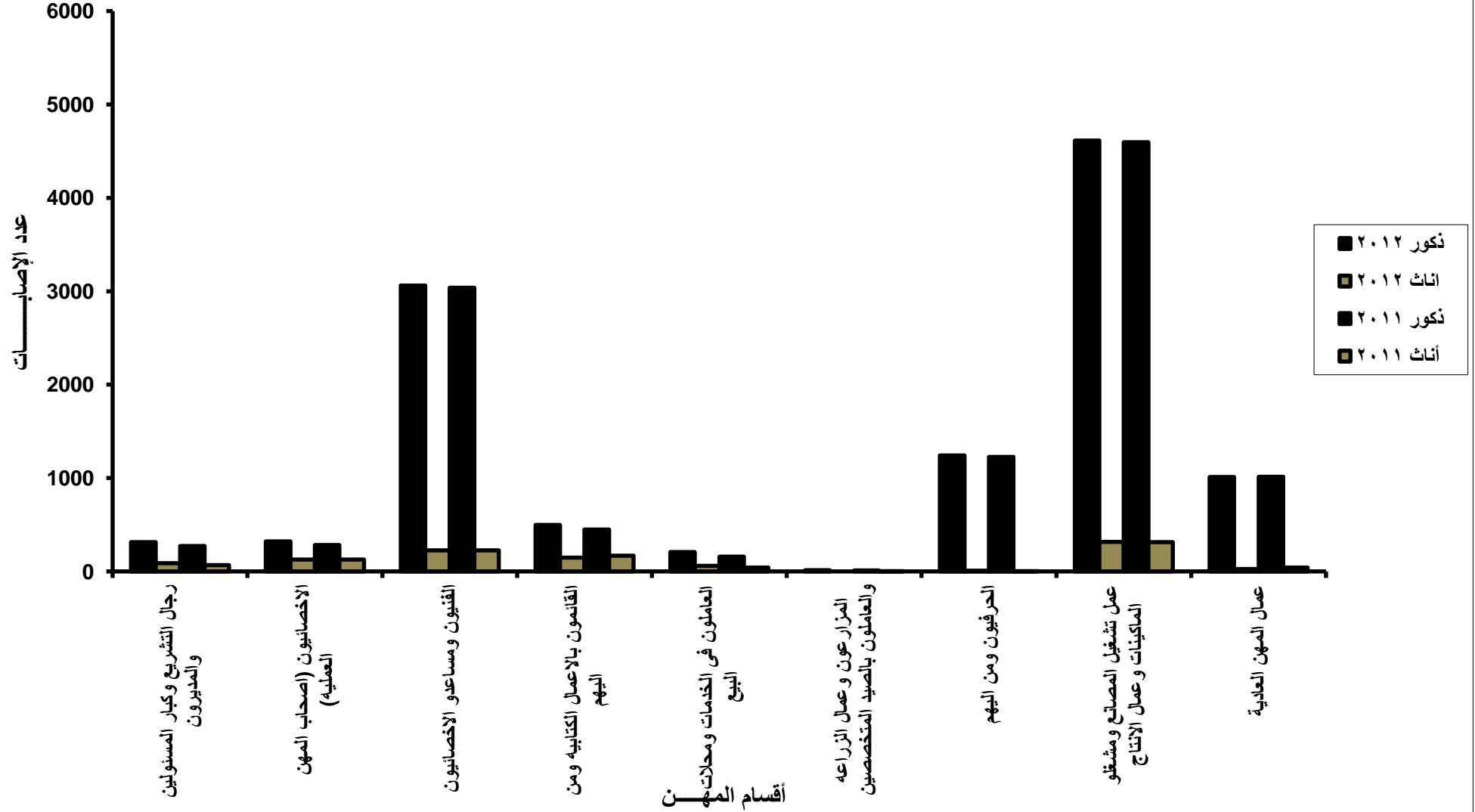
عدد حالات إصابات العمل بالقطاع الحكومي و القطاع العام/ الأعمال العام والقطاع الخاص 50 عامل فأكثر لعام 2012 مقارنة بعام 2011 موزعة طبقاً لأقسام المهن والنوع

النوع	2012			2011		
	ذكور	إناث	جملة	ذكور	إناث	جملة
حكومي	77	40	117	80	28	108
عام	314	89	403	274	69	343
خاص	41	10	51	58	5	63
جملة	432	139	571	412	102	514
حكومي	119	124	243	104	112	216
عام	321	127	448	283	128	411
خاص	44	27	71	62	9	71
جملة	484	278	762	449	249	698
حكومي	585	279	864	346	246	592
عام	3060	227	3287	3038	225	3263
خاص	793	44	837	707	22	729
جملة	4438	550	4988	4091	493	4584
حكومي	160	73	233	105	101	206
عام	498	149	647	450	170	620
خاص	103	13	116	91	8	99
جملة	761	235	996	646	279	925
حكومي	178	20	198	80	9	89
عام	207	61	268	160	41	201
خاص	73	4	77	126	14	140
جملة	458	85	543	366	64	430
حكومي	2	0	2	11	2	13
عام	14	0	14	11	1	12
خاص	3	1	4	3	0	3
جملة	19	1	20	25	3	28
حكومي	424	3	427	196	2	198
عام	1243	8	1251	1227	4	1231
خاص	329	2	331	499	9	508
جملة	1996	13	2009	1922	15	1937
حكومي	512	2	514	336	5	341
عام	4614	316	4930	4596	313	4909
خاص	855	118	973	1101	184	1285
جملة	5981	436	6417	6033	502	6535
حكومي	266	68	334	242	54	296
عام	1012	27	1039	1014	41	1055
خاص	259	16	275	167	13	180
جملة	1537	111	1648	1423	108	1531
حكومي	2323	609	2932	1500	559	2059
عام	11283	1004	12287	11053	992	12045
خاص	2500	235	2735	2814	264	3078
جملة	16106	1848	17954	15367	1815	17182

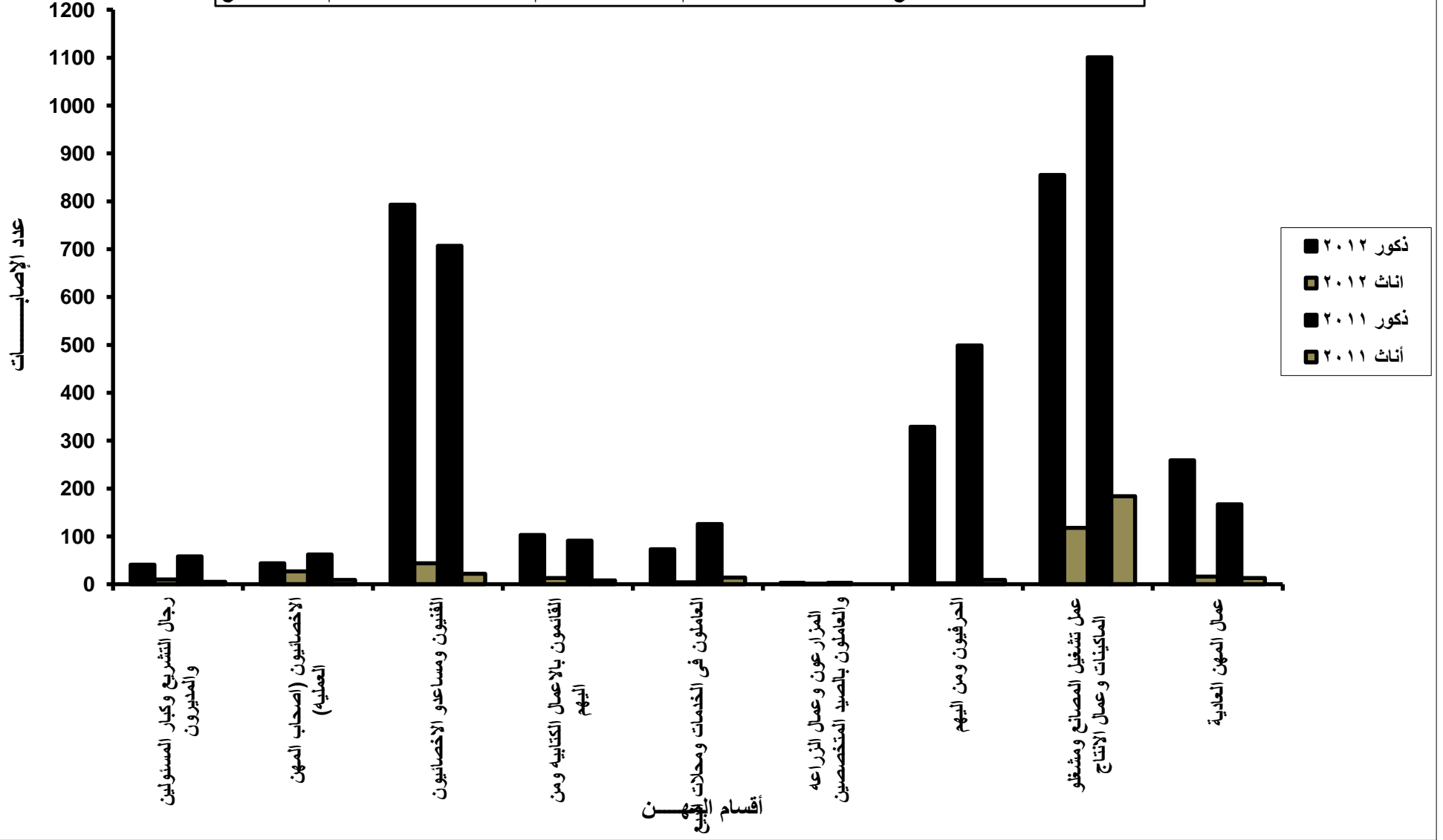
عدد حالات اصابات العمل بالقطاع الحكومي لعام ٢٠١٢ مقارنة بعام ٢٠١١ موزعة طبقا لأقسام المهن والنوع



عدد حالات اصابات العمل بالقطاع العام / الأعمال العام لعام ٢٠١٢ مقارنة بعام ٢٠١١ موزعة طبقا لأقسام المهن والنوع



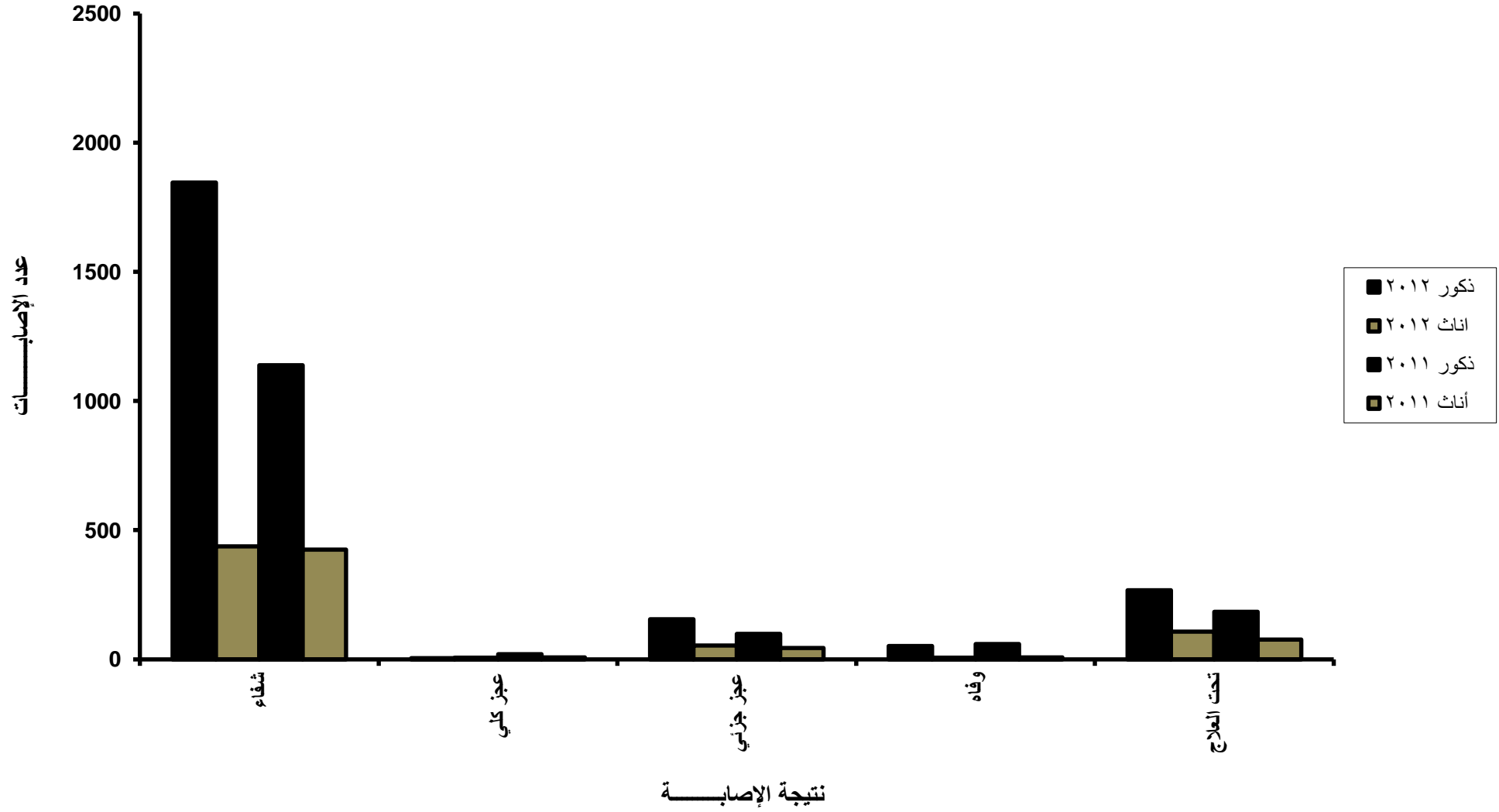
عدد حالات اصابات العمل بالقطاع الخاص ٥٠ عامل فأكثر لعام ٢٠١٢ مقارنة بعام ٢٠١١ موزعة طبقا لأقسام المهن والنوع



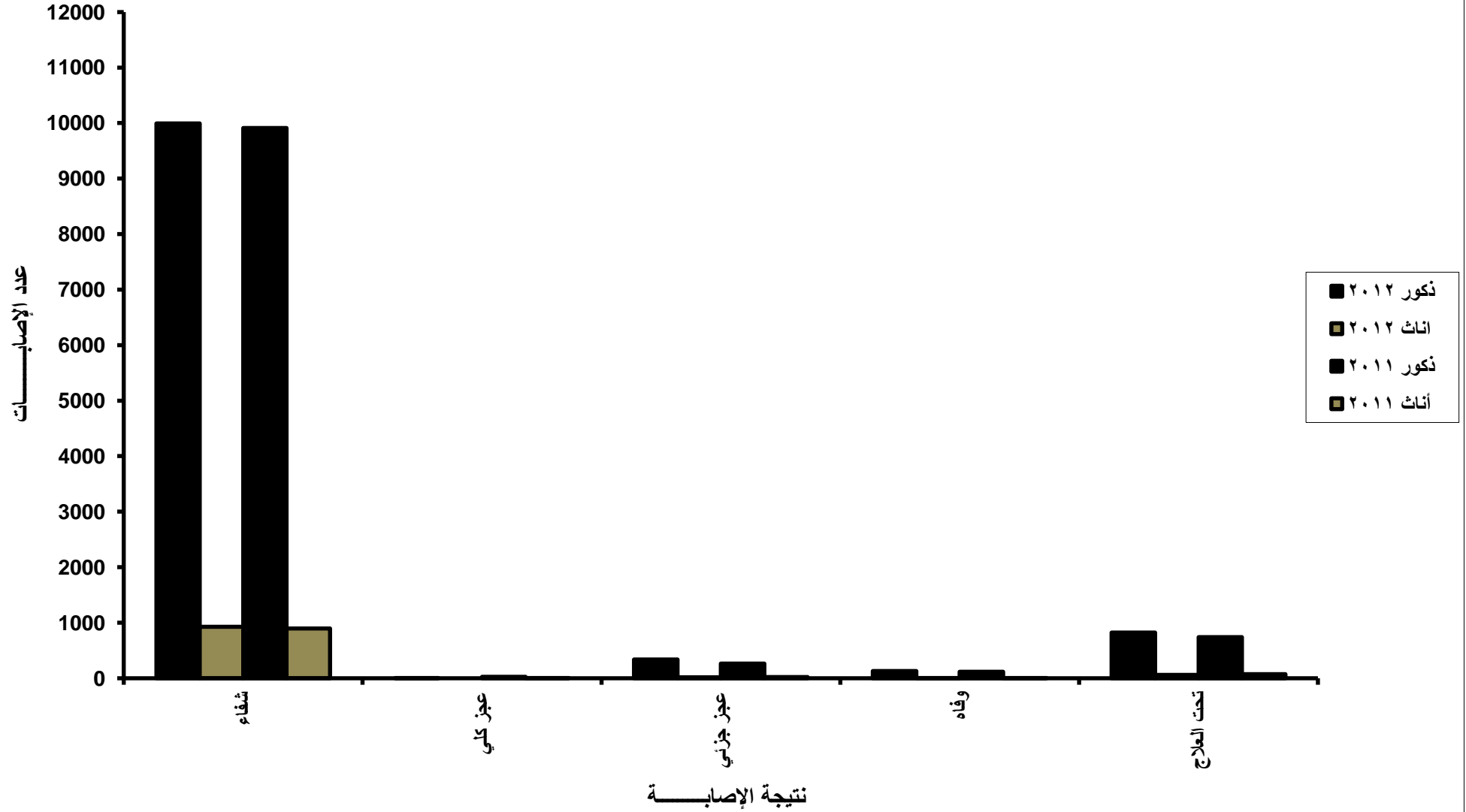
عدد حالات إصابات العمل بالقطاع الحكومي والقطاع العام/ الأعمال العام والقطاع الخاص 50 عامل فأكثر لعام 2012 مقارنة بعام 2011 موزعة طبقاً لنتيجة الإصابة والنوع

2011			2012			النوع	نتيجة الإصابة والقطاع
جملة	اناث	ذكور	جملة	اناث	ذكور		
1564	425	1139	2283	437	1846	حكومي	
10806	895	9911	10917	926	9991	عام	شفاء
2705	249	2456	2393	213	2180	خاص	
15075	1569	13506	15593	1576	14017	جملة	
27	7	20	10	6	4	حكومي	
26	1	25	5	0	5	عام	عجز كلي
5	1	4	9	0	9	خاص	
58	9	49	24	6	18	جملة	
142	44	98	208	53	155	حكومي	
283	20	263	353	15	338	عام	عجز جزئي
94	6	88	77	2	75	خاص	
519	70	449	638	70	568	جملة	
66	7	59	57	6	51	حكومي	
120	4	116	129	1	128	عام	وفاة
37	0	37	22	1	21	خاص	
223	11	212	208	8	200	جملة	
260	76	184	374	107	267	حكومي	
810	72	738	883	62	821	عام	تحت العلاج
237	8	229	234	19	215	خاص	
1307	156	1151	1491	188	1303	جملة	
2059	559	1500	2932	609	2323	حكومي	
12045	992	11053	12287	1004	11283	عام	الجملة
3078	264	2814	2735	235	2500	خاص	
17182	1815	15367	17954	1848	16106	جملة	

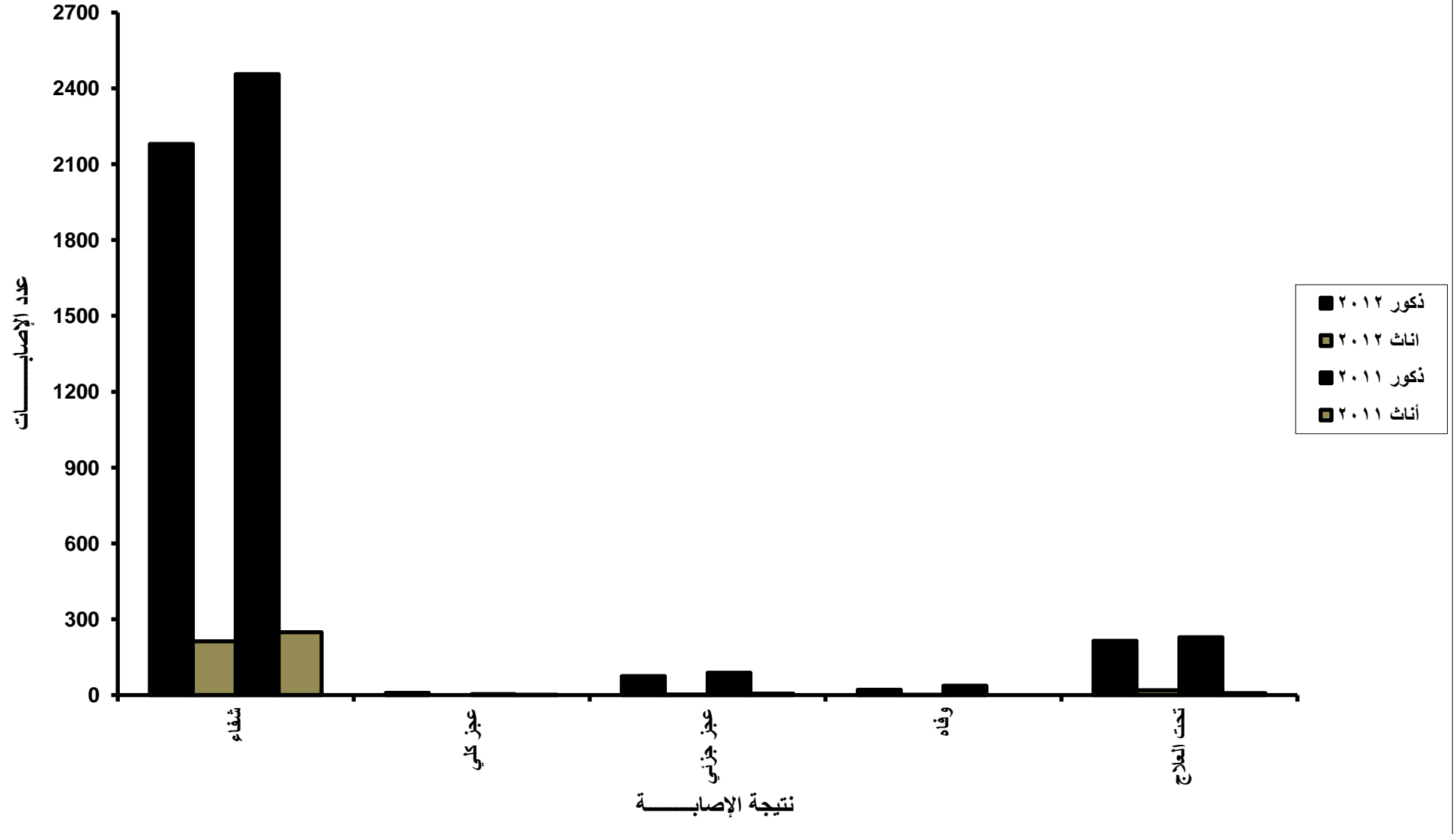
عدد حالات اصابات العمل بالقطاع الحكومي لعام ٢٠١٢ مقارنة بعام ٢٠١١ موزعة طبقا لنتيجة الإصابة والنوع



عدد حالات اصابات العمل بالقطاع العام / الأعمال العام لعام ٢٠١٢ مقارنة بعام ٢٠١١ موزعة طبقا لنتيجة الإصابة والنوع



عدد حالات اصابات العمل بالقطاع الخاص ٥٠ عامل فأكثر لعام ٢٠١٢ مقارنة بعام ٢٠١١ موزعة طبقا لنتيجة الإصابة والنوع



جدول النشر

الباب الأول
توزيع إصابات العمل طبقاً لبعض الخصائص
الديموجرافية بمحافظات الجمهورية

إصابات العمل موزعة طبقاً للقطاع والنوع بمحافظات الجمهورية لعام ٢٠١٢
بممنشآت القطاع الحكومي والقطاع العام / الأعمال العام والقطاع الخاص ٥٠ عامل فاكثر

سنة	رقم	جملة				إناث				ذكور				النوع القطاع	المحافظات
		جملة	خاص	عام	حكومي	جملة	خاص	عام	حكومي	جملة	خاص	عام	حكومي		
٢٠١٢	١	٥٧٥٨	٣٦٩	٤١١٠	١٢٧٩	٨٣٧	٥٧	٤٣٣	٣٤٧	٤٩٢١	٣١٢	٣٦٧٧	٩٣٢	القاهرة	
٢٠١٢	١	٤٠٧٦	٦٢٧	٢٧١٦	٧٣٣	٤٥٣	٨٣	٢٦٧	١٠٣	٣٦٢٣	٥٤٤	٢٤٤٩	٦٣٠	الأسكندرية	
٢٠١٢	١	٨٨	٢٠	٥١	١٧	١٧	٦	١	١٠	٧١	١٤	٥٠	٧	بور سعيد	
٢٠١٢	١	٦٢٨	٢٣٢	٢٤٠	١٥٦	٢٩	٤	٩	١٦	٥٩٩	٢٢٨	٢٣١	١٤٠	السويس	
٢٠١٢	١	١٢٣	٠	١٠٢	٢١	٢٢	٠	١٤	٨	١٠١	٠	٨٨	١٣	دمياط	
٢٠١٢	١	٢٥٢	٢	١٧٣	٧٧	٤٢	٠	٨	٣٤	٢١٠	٢	١٦٥	٤٣	الدقهلية	
٢٠١٢	١	٢٤٦	٢١٣	١٩	١٤	٥	٥	٠	٠	٢٤١	٢٠٨	١٩	١٤	الشرقية	
٢٠١٢	١	٨٨٢	٣٤٢	٥٣٦	٤	٧٢	٢٤	٤٨	٠	٨١٠	٣١٨	٤٨٨	٤	القليوبية	
٢٠١٢	١	٨٦	٢٥	٥٩	٢	٣	٠	٢	١	٨٣	٢٥	٥٧	١	كفر الشيخ	
٢٠١٢	١	١٤١١	١٦	١٣٨٨	٧	١٢٦	١	١٢٢	٣	١٢٨٥	١٥	١٢٦٦	٤	الغربية	
٢٠١٢	١	٩٧	٣٤	٤٣	٢٠	٦	١	١	٤	٩١	٣٣	٤٢	١٦	المنوفية	
٢٠١٢	١	٥٨٧	١	٥٨١	٥	١٤	٠	١٣	١	٥٧٣	١	٥٦٨	٤	البحيرة	
٢٠١٢	١	١٨٤	٧٢	٨٩	٢٣	٢٤	١٥	٣	٦	١٦٠	٥٧	٨٦	١٧	الإسماعيلية	
٢٠١٢	١	١٩٢١	٤٩٥	١١٦٣	٢٦٣	١٥٢	٣٠	٦٦	٥٦	١٧٦٩	٤٦٥	١٠٩٧	٢٠٧	الجيزة	
٢٠١٢	١	١٠	٦	٠	٤	٤	٢	٠	٢	٦	٤	٠	٢	بنى سويف	
٢٠١٢	١	١٦٣	١٣٤	١٨	١١	٧	٦	٠	١	١٥٦	١٢٨	١٨	١٠	الفيوم	
٢٠١٢	١	١٤٦	٢	١٢٧	١٧	١٠	٠	٣	٧	١٣٦	٢	١٢٤	١٠	المنيا	
٢٠١٢	١	٨٠	٥	٦٥	١٠	١٢	٠	١٠	٢	٦٨	٥	٥٥	٨	أسيوط	
٢٠١٢	١	٩٠	٢٧	٦٢	١	٠	٠	٠	٠	٩٠	٢٧	٦٢	١	سوهاج	
٢٠١٢	١	٣٨٣	٢٠	٣٥٧	٦	٥	٠	٣	٢	٣٧٨	٢٠	٣٥٤	٤	قنا	
٢٠١٢	١	٤٥٥	٠	٢٢٣	٢٣٢	١	٠	٠	١	٤٥٤	٠	٢٢٣	٢٣١	أسوان	
٢٠١٢	١	١٥٤	٠	١٣٩	١٥	٤	٠	١	٣	١٥٠	٠	١٣٨	١٢	الأقصر	
٢٠١٢	١	٥١	٤٥	٤	٢	١	١	٠	٠	٥٠	٤٤	٤	٢	البحر الأحمر	
٢٠١٢	١	٢	٠	٠	٢	٠	٠	٠	٠	٢	٠	٠	٢	الوادى الجديد	
٢٠١٢	١	٤	٣	٠	١	٠	٠	٠	٠	٤	٣	٠	١	مطروح	
٢٠١٢	١	٢٦	١٣	٦	٧	٠	٠	٠	٠	٢٦	١٣	٦	٧	شمال سيناء	
٢٠١٢	١	٥١	٣٢	١٦	٣	٢	٠	٠	٢	٤٩	٣٢	١٦	١	جنوب سيناء	
٢٠١٢	١	١٧٩٥٤	٢٧٣٥	١٢٢٨٧	٢٩٣٢	١٨٤٨	٢٣٥	١٠٠٤	٦٠٩	١٦١٠٦	٢٥٠٠	١١٢٨٣	٢٣٢٣	إجمالي الجمهورية	

إصايات العمل موزعة طبقاً لشهور السنة والنوع بمحافظة الجمهورية لعام ٢٠١٢ بمنشآت القطاع الحكومي والقطاع العام والأعمال الخاصة ٥٠ عامل فاكثر

المحافظات	النوع	القاهرة			الإسكندرية			بورسعيد			السويس			دمياط			القليوبية		
		حكومة	عام	خاص	حكومة	عام	خاص	حكومة	عام	خاص	حكومة	عام	خاص	حكومة	عام	خاص	حكومة	عام	خاص
يناير	حكومة	٨٧	٢٠	١٠٧	٥٤	٩	٦٣	٠	٠	٠	١١	٠	١١	٠	٠	١	٢	٤	
	عام	٣٤٨	٣٩	٣٨٧	٢١٢	٢٣	٢٣٥	٨	٠	٠	٢٠	٠	٢٠	٠	٠	٣	١٧	١٨	
	خاص	١٦	٣	١٩	٣٠	٣	٣٣	٣	٠	٠	٢٤	٠	٢٤	٠	٠	٠	٠	٠	
	جملة	٤٥١	٦٢	٥١٣	٢٩٦	٣٥	٣٣١	١١	٠	٠	٥٥	٠	٥٥	٠	٠	٤	١٩	٢٢	
فبراير	حكومة	٦٩	٢٥	٩٤	٦١	١٠	٧١	٢	٠	٠	١٤	٠	١٤	٠	٢	٣	١	٣	
	عام	٣٠٩	٣٣	٣٤٢	١٩٠	١٩	٢٠٩	٤	٠	٠	٢٦	٠	٢٦	٠	٢	١٤	٦	٦	
	خاص	٢٣	٨	٣١	٣٦	٦	٤٢	٩	٢	٠	١٧	١	١٦	١	٠	٠	٠	٠	
	جملة	٤٠١	٦٦	٤٦٧	٢٨٧	٣٥	٣٢٢	١١	٤	٠	٥٧	١	٥٦	١٠	٤	١٧	٩	٩	
مارس	حكومة	٧٨	٤٣	١٢١	٦١	١٤	٧٥	٣	١	٠	٩	١	٩	٠	٠	٠	٤	٩	
	عام	٣٠٣	٤٥	٣٤٨	١٩٧	٢٠	٢١٧	٧	٠	٠	١٨	٠	١٨	٠	٠	٥	٦	٧	
	خاص	٢٩	٤	٣٣	٥٥	٣	٥٨	٢	١	٠	١٥	٠	١٥	٠	٠	٠	٠	٠	
	جملة	٤١٠	٩٢	٥٠٢	٣١٣	٣٧	٣٥٠	١٢	١٠	٠	٤٣	١	٤٢	١٢	١	٥	١١	١٦	
أبريل	حكومة	٩٠	١٨	١٠٨	٤٠	٦	٤٦	١	١	٠	١٣	٠	١٣	٠	١	١	٤	٩	
	عام	٣١٦	٣٥	٣٥١	١٧٨	١٥	١٩٣	٣	٠	٠	٣٠	٠	٣٠	٠	١	١٣	٧	٧	
	خاص	٣٦	٤	٤٠	٣٧	٩	٤٦	٠	٠	٠	٢٠	٠	٢٠	٠	٠	٠	٠	٠	
	جملة	٤٤٢	٥٧	٤٩٩	٢٥٥	٣٠	٢٨٥	٤	١	٠	٦٣	٠	٦٣	١٢	٣	١٤	١٠	١٦	
مايو	حكومة	٨٤	٢٧	١١١	٥١	١٦	٦٧	٠	٠	٠	٢	٠	٢	٠	٠	٠	٥	٩	
	عام	٣١٠	٤٣	٣٥٣	٢٢٢	٢١	٢٤٣	٥	٠	٠	١٧	٢	١٧	٠	٠	٧	١٠	١٠	
	خاص	٣٤	١	٣٥	٥٦	٧	٦٣	٢	٠	٠	١٧	١	١٦	١	٠	٠	٠	٠	
	جملة	٤٢٨	٧١	٤٩٩	٣٢٩	٤٤	٣٧٣	٧	٠	٠	٣٨	٣	٣٥	٧	٠	٧	١٩	١٩	
يونيو	حكومة	٦٩	٢٧	٩٦	٣٧	٦	٤٣	١	١	٠	١١	١	١٠	١	١	٢	٢	٦	
	عام	٢٩٠	٣٤	٣٢٤	١٩٧	٣٨	٢٣٥	١	٠	٠	١٢	٠	١٢	١	٠	١٠	١٩	١٩	
	خاص	٣٥	٦	٤١	٤٣	٩	٥٢	١	٠	٠	٢٤	٠	٢٤	٠	٠	٠	٠	٠	
	جملة	٣٩٤	٦٧	٤٦١	٢٧٧	٥٣	٣٣٠	٣	١	٠	٤٧	١	٤٦	٣	١	٣	٢٥	٢٧	
يوليو	حكومة	٧٨	٣٠	١٠٨	٦٥	١٠	٧٥	١	١	٠	٤	٠	٤	١	٠	١	٢	٤	
	عام	٣١٩	٤١	٣٦٠	٢٣٠	١٩	٢٤٩	٣	٠	٠	١٣	٠	١٣	٣	٠	٣	١٦	١٦	
	خاص	٢٨	٦	٣٤	٥٨	١١	٦٩	١	١	٠	١٣	٠	١٣	١	٠	٠	٠	٠	
	جملة	٤٢٥	٧٧	٥٠٢	٣٥٣	٤٠	٣٩٣	٥	٢	٠	٣٠	٠	٣٠	٥	٢	٤	٢٠	٢٠	
أغسطس	حكومة	٧٠	٣٦	١٠٦	٤٢	٢	٤٢	٠	٠	٠	١١	٠	١١	٠	٢	٢	٤	٦	
	عام	٢٣٩	٢٥	٢٦٤	١٧٩	١٦	١٩٥	٢	٠	٠	٢٠	٢	١٨	٢	٠	٦	١٦	١٦	
	خاص	١٦	٢	١٨	٥١	١١	٦٢	١	١	٠	٢١	٠	٢١	١	٠	٠	٠	٠	
	جملة	٣٢٥	٦٣	٣٨٨	٢٧٠	٢٩	٢٩٩	٣	١	٠	٥٣	٣	٥٠	٣	١	٨	١٨	٢٢	
سبتمبر	حكومة	٩٢	٣٥	١٢٧	٦٧	٨	٧٥	٢	٢	٠	٢٦	٥	٢٦	٠	٢	٢	٤	١١	
	عام	٣٣٠	٤٢	٣٧٢	٢٤٩	٣٥	٢٨٤	٣	٠	٠	٢٢	١	٢١	٣	٠	٧	١١	٢٥	
	خاص	٢٨	٥	٣٣	٥١	٤	٥٥	١	١	٠	٢٠	١	١٩	١	٠	٠	٠	٠	
	جملة	٤٥٠	٨٢	٥٣٢	٣٦٧	٤٧	٤١٤	٣	٣	٠	٦٨	٧	٦١	٦	٣	٥	٣١	٣٦	
أكتوبر	حكومة	٨٢	٣٤	١١٦	٥٠	١١٦	٨	٥٨	١	٠	١٥	٢	١٣	١	٠	٢	٥	٧	
	عام	٣٢٢	٣٢	٣٥٤	١٨٨	١٨	٢٠٦	٢	٠	٠	٢٤	٠	٢٤	٢	٠	٣	٢٥	٢٥	
	خاص	٢٢	٧	٢٩	٥٤	١٢	٦٦	٠	٠	٠	٢٦	٠	٢٦	٠	٠	٠	٠	٠	
	جملة	٤٢٦	٧٣	٤٩٩	٢٩٢	٣٨	٣٣٠	٣	٠	٠	٦٥	٢	٦٣	٣	٠	٥	٣٠	٣٢	
نوفمبر	حكومة	٦٣	٣٧	١٠٠	٦٢	٧	٦٩	٤	٢	٠	١٢	٣	٩	٤	١	٤	٣	٧	
	عام	٢٧٥	٣٨	٣١٣	٢٢٠	٢٤	٢٤٤	٩	٠	٠	٢٣	٤	١٩	٤	٠	١٠	١٣	١٥	
	خاص	٢١	٤	٢٥	٣٤	٦	٤٠	٠	٠	٠	١٩	٠	١٩	٠	٠	٠	٠	٠	
	جملة	٣٥٩	٧٩	٤٣٨	٣١٦	٣٧	٣٥٣	١٣	٢	٠	٤٧	٧	٤٧	١٣	١١	١٤	١٧	٢٢	
ديسمبر	حكومة	٧٠	١٥	٨٥	٤٢	٧	٤٩	٢	٠	٠	٢٦	٣	٢٣	٢	٠	١	١	٢	
	عام	٣١٦	٢٦	٣٤٢	١٨٧	١٩	٢٠٦	٤	١	٠	١٣	٠	١٣	٤	٣	١٠	٨	٩	
	خاص	٢٤	٧	٣١	٣٩	٢	٤١	٠	٠	٠	١٦	١	١٥	٠	٠	٠	٠	٠	
	جملة	٤١٠	٤٨	٤٥٨	٢٦٨	٢٨	٢٩٦	٦	١	٠	٥٥	٤	٥١	٦	٥	١٠	١٢	١١	
الإجمالي	حكومة	٩٣٢	٣٤٧	١٢٧٩	٦٣٠	١٠٣	٧٣٣	١٧	١٠	٧	١٤٠	١٦	١٥٦	١٣	٨	١٣	٤٣	٧٧	
	عام	٣٦٧٧	٤٣٣	٤١١٠	٢٤٤٩	٢٦٧	٢٧١٦	٥١	١	٥٠	٢٣١	٩	٢٤٠	٨٨	١٤	١٠٢	١٦٥	١٧٣	
	خاص	٣١٢	٥٧	٣٦٩	٥٤٤	٨٣	٦٢٧	٢٠	٦	١٤	٢٢٨	٤	٢٣٢	٠	٠	٢	٢	٢	
	جملة	٤٩٢١	٨٣٧	٥٧٥٨	٣٦٢٣	٤٥٣	٤٠٧٦	٨٨	١٧	٧١	٥٩٩	٢٩	٦٢٨	١٠١	٢٢	١٢٣	٢١٠	٢٥٢	

إصايات العمل موزعة طبقاً لشهور السنة والنوع بمحافظة الجمهورية لعام ٢٠١٢ بمنشآت القطاع الحكومي والقطاع العام والقطاع الخاص ٥٠ عامل فاكثر

المحافظات النوع	القطاع	الدقهلية			الشرقية			كفر الشيخ			الغربية			المنوفية			البحيرة	
		جملة	إناث	ذكور	جملة	إناث	ذكور	جملة	إناث	ذكور	جملة	إناث	ذكور	جملة	إناث	ذكور	جملة	إناث
يناير	حكومى	٢	٠	٢	٠	٠	٠	٠	٠	٠	٠	٠	٠	٠	٠	٠	٠	٠
	عام	٤	٠	٤	٤٣	٦	٣٧	٥	٠	٥	٩٨	٦	٩٢	٠	٠	٠	٤٣	١
	خاص	٢١	١	٢٠	٣٦	٣	٣٣	٢	٠	٢	٢	٠	٢	١	٠	٠	٠	٠
فبراير	حكومى	٢	٠	٢	٠	٠	٠	٠	٠	٠	٠	٠	٠	٠	٠	٠	٠	٠
	عام	١	٠	١	٥١	١	٥٠	٦	٠	٦	٨٩	١٠	٧٩	١٠	٠	١٠	٣	٤٨
	خاص	٢٣	١	٢٢	٣٠	٢	٢٨	٢	٠	٢	٥	١	٢	١	٠	١	٠	٠
مارس	حكومى	١	٠	١	١	٠	١	٠	٠	٠	٠	٠	٠	٠	٠	٠	٠	٠
	عام	١	٠	١	٥٢	٦	٤٦	٤	٠	٤	١٢١	١٠	١١١	١٠	٠	٠	١	٥٧
	خاص	٢٧	٠	٢٧	٣٦	٣	٣٣	٤	٠	٤	٠	٠	٤	٠	٠	٢	٠	٠
أبريل	حكومى	٠	٠	٠	٠	٠	٠	٠	٠	٠	٠	٠	٠	٠	٠	٠	٠	٠
	عام	٠	٠	٠	٤٦	١	٤٥	٣	٠	٣	١٠٤	٩	٩٥	٦	٠	٠	٠	٠
	خاص	١٤	٠	١٤	٢٧	١	٢٦	٣	٠	٣	١	٠	٣	٠	٠	٤	٠	٠
مايو	حكومى	٠	٠	٠	٠	٠	٠	٠	٠	٠	٠	٠	٠	٠	٠	٠	٠	٠
	عام	٠	٠	٠	٥٧	٦	٥١	٢	٠	٢	١٤٠	١٦	١٢٤	١٦	٠	٠	٠	٠
	خاص	١٣	٠	١٣	٢٦	٣	٢٣	٢	٠	٢	٢	٠	٢	٠	٠	٨	٠	٠
يونيو	حكومى	٠	٠	٠	٠	٠	٠	٠	٠	٠	٠	٠	٠	٠	٠	٠	٠	٠
	عام	١٣	٠	١٣	٨٣	٩	٧٤	٢	٠	٢	١٤٣	١٧	١٢٦	١٧	٠	١٧	٠	٠
	خاص	٧	٠	٧	٣٧	٣	٣٤	٤	٠	٤	١١٣	١١	١٠٢	١١	٠	٣	٠	٠
يوليو	حكومى	٤	٠	٤	١	٠	١	٠	٠	٠	٠	٠	٠	٠	٠	٠	٠	٠
	عام	٣	٠	٣	٥٩	٤	٥٥	٨	٠	٨	١١٧	١٢	١٠٥	٨	٠	٧	٠	٠
	خاص	٠	٠	٠	١	٠	١	٠	٠	٠	٠	٠	٠	٠	٠	٣	١	٠
أغسطس	حكومى	٣	٠	٣	٠	٠	٠	٠	٠	٠	٠	٠	٠	٠	٠	٠	٠	٠
	عام	٤	٠	٤	٣١	٤	٢٧	٦	٠	٦	١٠٨	١٢	٩٦	٦	٠	٣	٠	٠
	خاص	١١	١	١٠	٣٤	٢	٣٢	٣	٠	٣	٠	٠	٣	٠	٠	٥	١	٠
سبتمبر	حكومى	٠	٠	٠	٠	٠	٠	٠	٠	٠	٠	٠	٠	٠	٠	٠	٠	٠
	عام	١	٠	١	٦٦	٦	٦٠	٩	٠	٩	١٠٨	١٢	٩٦	٩	٠	٩	٠	٠
	خاص	١٨	١	١٧	٣٠	٣	٢٧	٣	٠	٣	٠	٠	٣	٠	٠	١١	٢	٠
أكتوبر	حكومى	٤	٠	٤	٠	٠	٠	٠	٠	٠	٠	٠	٠	٠	٠	٠	٠	٠
	عام	٤	٠	٤	٣٥	٢	٣٣	٨	٠	٨	١١٣	٩	١٠٤	٨	٠	١	٠	٠
	خاص	١١	١	١٠	٢٣	١	٢٢	١	٠	١	١	٠	١	٠	٠	٣	٠	٠
نوفمبر	حكومى	٢	٠	٢	٠	٠	٠	٠	٠	٠	٠	٠	٠	٠	٠	٠	٠	٠
	عام	١٨	٢	١٦	٤٣	٦	٣٧	٥	٠	٥	١١٧	١١	١٠٦	٥	٠	٣	٠	٠
	خاص	١٨	٢	١٦	٢٥	١	٢٤	١	٠	١	١	٠	١	٠	٠	٢	٠	٠
ديسمبر	حكومى	٣	٠	٣	١	٠	١	٠	٠	٠	٠	٠	٠	٠	٠	٠	٠	٠
	عام	١٤	٠	١٤	٧١	١٠	٦١	٤	٠	٤	١١٦	٨	١٠٨	٣	٠	٤	٠	٠
	خاص	١٩	٠	١٩	٣٣	٥	٢٨	١	٠	١	١	٠	١	٠	٠	٢	٠	٠
الإجمالى	حكومى	١٤	٠	١٤	٤	٠	٤	١	١	١	٧	٣	٤	٢	١٦	٤	٤	٠
	عام	١٩	٠	١٩	٤٨	٤٨	٤٨٨	٥٧	٢	٥٧	١٣٨٨	١٢٢	١٢٦٦	٥٩	١٢٢	٤٢	١٣	٥٨١
	خاص	٢٠٨	٥	٢١٣	٢٤	٢٤	٣١٨	٢٥	٠	٢٥	١٦	١	١٥	٢٥	٣٣	١	١	٠
جملة	٢٤١	٥	٢٤٦	٨١٠	٧٢	٨٨٢	٨٦	٣	٨٣	١٢٨٥	١٢٦	١٢٨٥	٨٦	٩١	١٤١١	٦	١٤	٥٨٧

إصايات العمل موزعة طبقاً لشهور السنة والنوع بمحافظات الجمهورية لعام ٢٠١٢ بمنشآت القطاع الحكومي والقطاع العام والأعمال الخاص ٥٠ عامل فاكثر

المحافظات النوع الشهور و القطاع	الإسماعيلية			الجيزة			بنى سويف			الفيوم			المنيا			أسيوط		
	حكومة	عام	خاص	حكومة	عام	خاص	حكومة	عام	خاص	حكومة	عام	خاص	حكومة	عام	خاص	حكومة	عام	خاص
يناير	٢	٣	٩	٤	١٠٣	٧	٢٠	١	١	٠	٠	٠	٠	٠	٠	٠	٠	٠
فبراير	١	٦	٣	١	٩٤	٦	١٩	١	١	٠	٠	٠	٠	٠	٠	٠	٠	٠
مارس	١	٧	٧	١	١٠١	٦	١٠٧	٠	٠	٠	٠	٠	٠	٠	٠	٠	٠	٠
أبريل	١	١٥	١١	٢	١٧١	١٠	١٨١	٠	٠	٠	٠	٠	٠	٠	٠	٠	٠	٠
مايو	٠	١٠	٢٢	١	١٣٧	١١	١٤٨	٠	٠	٠	٠	٠	٠	٠	٠	٠	٠	٠
يونيو	٠	٤	١١	١	١٣٩	١٥	١٥٦	١	١	٠	٠	٠	٠	٠	٠	٠	٠	٠
يوليو	٠	١	١١	٢	١٥٨	١٣	١٧٦	٢	٣	١	٢	١٧٦	١٨	١٥٨	١٣	٢	١١	١١
أغسطس	٠	١	٨	٠	١٨٤	٨	١٩٩	٠	٠	٠	٠	٠	٠	٠	٠	٠	٠	٠
سبتمبر	٠	٤	١٤	٠	١١٨	١٤	١٢٨	٠	٠	٠	٠	٠	٠	٠	٠	٠	٠	٠
نوفمبر	٠	٣	١١	١	١٥٩	١٥	١٧٥	٢	٢	٢	٢	١٧٥	١٦	١٥٩	١٥	١	١٤	١٤
ديسمبر	٠	٣	٨	٠	١٠٤	٣	١١٠	٠	٠	٠	٠	٠	٠	٠	٠	٠	٠	٠
الإجمالي	١٧	٨٦	٥٧	١٦٠	٢٠٧	١٨٤	١٩٢١	٤	٢	٢	١٠	٢٦٣	٥٦	٢٠٧	٢٣	٦	١٧	١٧

إصابات العمل موزعة طبقاً لشهور السنة والنوع بمحافظة الجمهورية لعام ٢٠١٢ بمنشآت القطاع الحكومي والقطاع العام / الأعمال العام والقطاع الخاص ٥٠ عامل فاكثر

سنة	رقم الجدول	أجمالى الجمهورية			جنوب سيناء			شمال سيناء			مطروح			المحافظة	النوع	الشهور و القطاع
		جملة	إناث	ذكور	جملة	إناث	ذكور	جملة	إناث	ذكور	جملة	إناث	ذكور			
٢٠١٢	٢	٢٤٨	٤٤	٢٠٤	.	.	.	١	.	١	.	.	.	حكومى	يناير	
٢٠١٢	٢	١٠٨٩	٨٤	١٠٠٥	.	.	.	١	.	١	.	.	.	عام		
٢٠١٢	٢	٢٢١	١٨	٢٠٣	.	.	.	١	.	١	.	.	.	خاص		
٢٠١٢	٢	١٥٥٨	١٤٦	١٤١٢	.	.	.	٣	.	٣	.	.	.	جملة		
٢٠١٢	٢	٢٤٥	٤٧	١٩٨	١	.	١	حكومى	فبراير	
٢٠١٢	٢	٩٩٧	٧٤	٩٢٣	.	.	.	١	.	١	.	.	.	عام		
٢٠١٢	٢	٢٢٣	٢٨	١٩٥	١	.	١	.	.	.	١	.	١	خاص		
٢٠١٢	٢	١٤٦٥	١٤٩	١٣١٦	٢	.	٢	١	.	١	١	.	١	جملة		
٢٠١٢	٢	٢٩٤	٧٠	٢٢٤	.	.	.	١	.	١	.	.	.	حكومى	مارس	
٢٠١٢	٢	١٠٥٣	٩١	٩٦٢	٢	.	٢	٢	.	٢	.	.	.	عام		
٢٠١٢	٢	٢٥٢	١٤	٢٣٨	١	.	١	خاص		
٢٠١٢	٢	١٥٩٩	١٧٥	١٤٢٤	٣	.	٣	٣	.	٣	.	.	.	جملة		
٢٠١٢	٢	٢٢٨	٣٧	١٩١	حكومى	أبريل	
٢٠١٢	٢	١٠٠٨	٦٩	٩٣٩	عام		
٢٠١٢	٢	٢٢٠	١٦	٢٠٤	٢	.	٢	٢	.	٢	١	.	١	خاص		
٢٠١٢	٢	١٤٥٦	١٢٢	١٣٣٤	٢	.	٢	٢	.	٢	١	.	١	جملة		
٢٠١٢	٢	٢٢٢	٥٧	١٦٥	١	١	حكومى	مايو	
٢٠١٢	٢	١٠٨٨	١٠٢	٩٨٦	٥	.	٥	عام		
٢٠١٢	٢	٢٣٧	١٦	٢٢١	٢	.	٢	١	.	١	.	.	.	خاص		
٢٠١٢	٢	١٥٤٧	١٧٥	١٣٧٢	٨	١	٧	١	.	١	.	.	.	جملة		
٢٠١٢	٢	٢١٧	٤٩	١٦٨	حكومى	يونيو	
٢٠١٢	٢	٩٨٤	٩٧	٨٨٧	١	.	١	عام		
٢٠١٢	٢	٢٣٠	٢٣	٢٠٧	١	.	١	٢	.	٢	.	.	.	خاص		
٢٠١٢	٢	١٤٣١	١٦٩	١٢٦٢	٢	.	٢	٢	.	٢	.	.	.	جملة		
٢٠١٢	٢	٢٥٢	٤٨	٢٠٤	١	١	حكومى	يوليو	
٢٠١٢	٢	١٠٦٦	٩٠	٩٧٦	٢	.	٢	عام		
٢٠١٢	٢	٢٦٧	٢٥	٢٤٢	٧	.	٧	٣	.	٣	.	.	.	خاص		
٢٠١٢	٢	١٥٨٥	١٦٣	١٤٢٢	١٠	١	٩	٣	.	٣	.	.	.	جملة		
٢٠١٢	٢	٢٠١	٤٦	١٥٥	حكومى	أغسطس	
٢٠١٢	٢	٨٥٦	٥٨	٧٩٨	١	.	١	١	.	١	.	.	.	عام		
٢٠١٢	٢	١٩٤	١٩	١٧٥	٢	.	٢	١	.	١	.	.	.	خاص		
٢٠١٢	٢	١٢٥١	١٢٣	١١٢٨	٣	.	٣	٢	.	٢	.	.	.	جملة		
٢٠١٢	٢	٢٩٨	٦٦	٢٣٢	.	.	.	٣	.	٣	١	.	١	حكومى	سبتمبر	
٢٠١٢	٢	١١٣٨	١٠٨	١٠٣٠	٤	.	٤	عام		
٢٠١٢	٢	٢٤٣	٢٠	٢٢٣	٦	.	٦	خاص		
٢٠١٢	٢	١٦٧٩	١٩٤	١٤٨٥	١٠	.	١٠	٣	.	٣	١	.	١	جملة		
٢٠١٢	٢	٢٤٨	٥١	١٩٧	.	.	.	١	.	١	.	.	.	حكومى	أكتوبر	
٢٠١٢	٢	١٠٣١	٧٤	٩٥٧	١	.	١	عام		
٢٠١٢	٢	٢٦٤	٢٧	٢٣٧	٦	.	٦	٢	.	٢	.	.	.	خاص		
٢٠١٢	٢	١٥٤٣	١٥٢	١٣٩١	٧	.	٧	٣	.	٣	.	.	.	جملة		
٢٠١٢	٢	٢٦١	٦٤	١٩٧	حكومى	نوفمبر	
٢٠١٢	٢	١٠٠٨	٨٩	٩١٩	عام		
٢٠١٢	٢	٢٠٣	١٨	١٨٥	٤	.	٤	١	.	١	.	.	.	خاص		
٢٠١٢	٢	١٤٧٢	١٧١	١٣٠١	٤	.	٤	١	.	١	.	.	.	جملة		
٢٠١٢	٢	٢١٨	٣٠	١٨٨	.	.	.	١	.	١	.	.	.	حكومى	ديسمبر	
٢٠١٢	٢	٩٦٩	٦٨	٩٠١	.	.	.	١	.	١	.	.	.	عام		
٢٠١٢	٢	١٨١	١١	١٧٠	١	.	١	خاص		
٢٠١٢	٢	١٣٦٨	١٠٩	١٢٥٩	.	.	.	٢	.	٢	١	.	١	جملة		
٢٠١٢	٢	٢٩٣٢	٦٠٩	٢٣٢٣	٣	٢	١	٧	.	٧	١	.	١	حكومى	الإجمالى	
٢٠١٢	٢	١٢٢٨٧	١٠٠٤	١١٢٨٣	١٦	.	١٦	٦	.	٦	.	.	.	عام		
٢٠١٢	٢	٢٧٣٥	٢٣٥	٢٥٠٠	٣٢	.	٣٢	١٣	.	١٣	٣	.	٣	خاص		
٢٠١٢	٢	١٧٩٥٤	١٨٤٨	١٦١٠٦	٥١	٢	٤٩	٢٦	.	٢٦	٤	.	٤	جملة		

إصابات العمل موزعة طبقاً لفئات السن والنوع بمحافظة الجمهورية لعام ٢٠١٢ بمنشآت القطاع الحكومي والقطاع العام / الأعمال العام والقطاع الخاص ٥٠ عامل فاكثر

بورسعيد			الأسكندرية			القاهرة			المحافظات	فئات السن و القطاع
جملة	إناث	ذكور	جملة	إناث	ذكور	جملة	إناث	ذكور		
٠	٠	٠	٠	٠	٠	٤	٠	٤	حكومى	١٥-
٠	٠	٠	١٦	٣	١٣	١١	١	١٠	عام	
٠	٠	٠	٢	١	١	١١	٠	١١	خاص	
٠	٠	٠	١٨	٤	١٤	٢٦	١	٢٥	جملة	
٠	٠	٠	٣٣	٣	٣٠	٦٢	١٧	٤٥	حكومى	٢٠-
٢	٠	٢	٢٣٣	٤٠	١٩٣	٢٠١	٢٨	١٧٣	عام	
٨	١	٧	٥٢	٨	٤٤	٣٨	٤	٣٤	خاص	
١٠	١	٩	٣١٨	٥١	٢٦٧	٣٠١	٤٩	٢٥٢	جملة	
٠	٠	٠	١٥٨	١٥	١٤٣	١٥٥	٣٤	١٢١	حكومى	٢٥-
١٤	٠	١٤	٤١٧	٣٣	٣٨٤	٧٤٥	٧٣	٦٧٢	عام	
٧	٢	٥	١٠٨	٢٠	٨٨	٨٢	٨	٧٤	خاص	
٢١	٢	١٩	٦٨٣	٦٨	٦١٥	٩٨٢	١١٥	٨٦٧	جملة	
٢	٢	٠	١٥٧	١٥	١٤٢	١٦٤	٢٨	١٣٦	حكومى	٣٠-
٥	٠	٥	٣٦٥	٢٨	٣٣٧	٦٥١	٥٩	٥٩٢	عام	
١	٠	١	١٢٣	١٤	١٠٩	٧٠	١٦	٥٤	خاص	
٨	٢	٦	٦٤٥	٥٧	٥٨٨	٨٨٥	١٠٣	٧٨٢	جملة	
٢	٢	٠	١٠٤	١٠	٩٤	١٧٧	٤٢	١٣٥	حكومى	٣٥-
٣	٠	٣	٣٩٧	٣٦	٣٦١	٦٠٢	٧٣	٥٢٩	عام	
٢	١	١	١٣١	١١	١٢٠	٣٢	٣	٢٩	خاص	
٧	٣	٤	٦٣٢	٥٧	٥٧٥	٨١١	١١٨	٦٩٣	جملة	
١	١	٠	٨٨	٨	٨٠	١٩٦	٥٩	١٣٧	حكومى	٤٠-
١١	٠	١١	٤١٥	٣٧	٣٧٨	٥٠٥	٥٤	٤٥١	عام	
١	١	٠	٨٥	٥	٨٠	٤٤	١	٤٣	خاص	
١٣	٢	١١	٥٨٨	٥٠	٥٣٨	٧٤٥	١١٤	٦٣١	جملة	
٥	٣	٢	٤٩	٧	٤٢	٢٢١	٥٢	١٦٩	حكومى	٤٥-
٨	١	٧	٣٧٧	٣٥	٣٤٢	٥٧٤	٥٤	٥٢٠	عام	
١	١	٠	٥٢	٩	٤٣	٤١	٨	٣٣	خاص	
١٤	٥	٩	٤٧٨	٥١	٤٢٧	٨٣٦	١١٤	٧٢٢	جملة	
٥	١	٤	٦٥	١٨	٤٧	١٥٩	٥٥	١٠٤	حكومى	٥٠-
٣	٠	٣	٣٠٠	٣٤	٢٦٦	٤١٩	٥٤	٣٦٥	عام	
٠	٠	٠	٤٥	٨	٣٧	٣٦	١٣	٢٣	خاص	
٨	١	٧	٤١٠	٦٠	٣٥٠	٦١٤	١٢٢	٤٩٢	جملة	
٢	١	١	٧٨	٢٧	٥١	١٣٨	٥٩	٧٩	حكومى	٥٥-
٥	٠	٥	١٩٢	١٩	١٧٣	٣٨٢	٣٦	٣٤٦	عام	
٠	٠	٠	٢٦	٦	٢٠	١٥	٤	١١	خاص	
٧	١	٦	٢٩٦	٥٢	٢٤٤	٥٣٥	٩٩	٤٣٦	جملة	
٠	٠	٠	١	٠	١	٣	١	٢	حكومى	٦٠ - ٦٥
٠	٠	٠	٤	٢	٢	٢٠	١	١٩	عام	
٠	٠	٠	٣	١	٢	٠	٠	٠	خاص	
٠	٠	٠	٨	٣	٥	٢٣	٢	٢١	جملة	
١٧	١٠	٧	٧٣٣	١٠٣	٦٣٠	١٢٧٩	٣٤٧	٩٣٢	حكومى	الإجمالي
٥١	١	٥٠	٢٧١٦	٢٦٧	٢٤٤٩	٤١١٠	٤٣٣	٣٦٧٧	عام	
٢٠	٦	١٤	٦٢٧	٨٣	٥٤٤	٣٦٩	٥٧	٣١٢	خاص	
٨٨	١٧	٧١	٤٠٧٦	٤٥٣	٣٦٢٣	٥٧٥٨	٨٣٧	٤٩٢١	جملة	

إصابات العمل موزعة طبقاً لفئات السن والنوع بمحافظة الجمهورية لعام ٢٠١٢ بمنشآت القطاع
الحكومي والقطاع العام / الأعمال العام والقطاع الخاص ٥٠ عامل فاكثر

الدقهلية			دمياط			السويس			القطاع	المحافظات	فئات السن و القطاع
جملة	إناث	ذكور	جملة	إناث	ذكور	جملة	إناث	ذكور			
١	٠	١	٠	٠	٠	٠	٠	٠	حكومي	١٥-	
٠	٠	٠	٠	٠	٠	٠	٠	٠	عام		
٠	٠	٠	٠	٠	٠	٠	٠	٠	خاص		
١	٠	١	٠	٠	٠	٠	٠	٠	جملة		
٩	٣	٦	٠	٠	٠	١٦	٤	١٢	حكومي	٢٠-	
٢	٢	٠	٠	٠	٠	١٨	٠	١٨	عام		
٠	٠	٠	٠	٠	٠	١٧	٢	١٥	خاص		
١١	٥	٦	٠	٠	٠	٥١	٦	٤٥	جملة		
١٤	٨	٦	٣	١	٢	٤٦	١	٤٥	حكومي	٢٥-	
١٨	٠	١٨	١٨	٢	١٦	٦٢	٤	٥٨	عام		
٠	٠	٠	٠	٠	٠	٥٥	٠	٥٥	خاص		
٣٢	٨	٢٤	٢١	٣	١٨	١٦٣	٥	١٥٨	جملة		
١٥	٧	٨	٤	٢	٢	٤١	٠	٤١	حكومي	٣٠-	
٤٣	١	٤٢	١٦	١	١٥	٤٠	٢	٣٨	عام		
١	٠	١	٠	٠	٠	٥٩	٠	٥٩	خاص		
٥٩	٨	٥١	٢٠	٣	١٧	١٤٠	٢	١٣٨	جملة		
٩	٣	٦	٣	١	٢	٢٦	٥	٢١	حكومي	٣٥-	
٢٤	٢	٢٢	١٩	٢	١٧	٣١	١	٣٠	عام		
٠	٠	٠	٠	٠	٠	٤٧	١	٤٦	خاص		
٣٣	٥	٢٨	٢٢	٣	١٩	١٠٤	٧	٩٧	جملة		
١٠	٣	٧	٥	٢	٣	٧	٠	٧	حكومي	٤٠-	
١٣	٠	١٣	١٩	٣	١٦	٢٥	٠	٢٥	عام		
١	٠	١	٠	٠	٠	٢٢	١	٢١	خاص		
٢٤	٣	٢١	٢٤	٥	١٩	٥٤	١	٥٣	جملة		
٥	٤	١	٣	١	٢	٩	١	٨	حكومي	٤٥-	
١٣	٠	١٣	١١	٢	٩	١٦	١	١٥	عام		
٠	٠	٠	٠	٠	٠	١٩	٠	١٩	خاص		
١٨	٤	١٤	١٤	٣	١١	٤٤	٢	٤٢	جملة		
١٠	٣	٧	٢	٠	٢	٧	٢	٥	حكومي	٥٠-	
٢٥	١	٢٤	٨	١	٧	١٧	٠	١٧	عام		
٠	٠	٠	٠	٠	٠	٩	٠	٩	خاص		
٣٥	٤	٣١	١٠	١	٩	٣٣	٢	٣١	جملة		
٤	٣	١	١	١	٠	٤	٣	١	حكومي	٥٥-	
٣٥	٢	٣٣	١١	٣	٨	٣٠	١	٢٩	عام		
٠	٠	٠	٠	٠	٠	٤	٠	٤	خاص		
٣٩	٥	٣٤	١٢	٤	٨	٣٨	٤	٣٤	جملة		
٠	٠	٠	٠	٠	٠	٠	٠	٠	حكومي	٦٥ - ٦٠	
٠	٠	٠	٠	٠	٠	١	٠	١	عام		
٠	٠	٠	٠	٠	٠	٠	٠	٠	خاص		
٠	٠	٠	٠	٠	٠	١	٠	١	جملة		
٧٧	٣٤	٤٣	٢١	٨	١٣	١٥٦	١٦	١٤٠	حكومي	الإجمالي	
١٧٣	٨	١٦٥	١٠٢	١٤	٨٨	٢٤٠	٩	٢٣١	عام		
٢	٠	٢	٠	٠	٠	٢٣٢	٤	٢٢٨	خاص		
٢٥٢	٤٢	٢١٠	١٢٣	٢٢	١٠١	٦٢٨	٢٩	٥٩٩	جملة		

إصابات العمل موزعة طبقاً لفئات السن والنوع بمحافظة الجمهورية لعام ٢٠١٢ بمنشآت القطاع الحكومي والقطاع العام / الأعمال العام والقطاع الخاص ٥٠ عامل فاكثر

كفر الشيخ			القليوبية			الشرقية			المحافظات	النوع	فئات السن و القطاع
جملة	إناث	ذكور	جملة	إناث	ذكور	جملة	إناث	ذكور			
٠	٠	٠	٠	٠	٠	٠	٠	٠	حكومى	١٥-	
٠	٠	٠	٠	٠	٠	٠	٠	٠	عام		
٠	٠	٠	٤	٠	٤	١	٠	١	خاص		
٠	٠	٠	٤	٠	٤	١	٠	١	جملة		
٠	٠	٠	٠	٠	٠	١	٠	١	حكومى	٢٠-	
٠	٠	٠	٤٣	٤	٣٩	٠	٠	٠	عام		
٠	٠	٠	٥١	٨	٤٣	٣٠	٠	٣٠	خاص		
٠	٠	٠	٩٤	١٢	٨٢	٣١	٠	٣١	جملة		
٠	٠	٠	٠	٠	٠	٤	٠	٤	حكومى	٢٥-	
١٠	١	٩	١١٢	٧	١٠٥	٢	٠	٢	عام		
٣	٠	٣	١٠٨	١٠	٩٨	٥٢	٢	٥٠	خاص		
١٣	١	١٢	٢٢٠	١٧	٢٠٣	٥٨	٢	٥٦	جملة		
٠	٠	٠	١	٠	١	١	٠	١	حكومى	٣٠-	
٢٥	٠	٢٥	٩٠	١١	٧٩	٥	٠	٥	عام		
٤	٠	٤	٦٨	٠	٦٨	٤٦	١	٤٥	خاص		
٢٩	٠	٢٩	١٥٩	١١	١٤٨	٥٢	١	٥١	جملة		
٠	٠	٠	١	٠	١	٣	٠	٣	حكومى	٣٥-	
٧	٠	٧	٦١	٨	٥٣	٦	٠	٦	عام		
٧	٠	٧	٢٥	١	٢٤	٣١	٢	٢٩	خاص		
١٤	٠	١٤	٨٧	٩	٧٨	٤٠	٢	٣٨	جملة		
٠	٠	٠	٠	٠	٠	١	٠	١	حكومى	٤٠-	
٤	٠	٤	٦٠	٢	٥٨	٣	٠	٣	عام		
٣	٠	٣	٣٤	٣	٣١	٢١	٠	٢١	خاص		
٧	٠	٧	٩٤	٥	٨٩	٢٥	٠	٢٥	جملة		
١	٠	١	٢	٠	٢	٠	٠	٠	حكومى	٤٥-	
٤	١	٣	٦٨	٧	٦١	٢	٠	٢	عام		
٣	٠	٣	٢٩	٢	٢٧	١٧	٠	١٧	خاص		
٨	١	٧	٩٩	٩	٩٠	١٩	٠	١٩	جملة		
٠	٠	٠	٠	٠	٠	٤	٠	٤	حكومى	٥٠-	
٦	٠	٦	٦٢	٧	٥٥	٠	٠	٠	عام		
٢	٠	٢	٢٠	٠	٢٠	١١	٠	١١	خاص		
٨	٠	٨	٨٢	٧	٧٥	١٥	٠	١٥	جملة		
١	١	٠	٠	٠	٠	٠	٠	٠	حكومى	٥٥-	
٣	٠	٣	٣٨	٢	٣٦	١	٠	١	عام		
٣	٠	٣	٣	٠	٣	٤	٠	٤	خاص		
٧	١	٦	٤١	٢	٣٩	٥	٠	٥	جملة		
٠	٠	٠	٠	٠	٠	٠	٠	٠	حكومى	٦٠ - ٦٥	
٠	٠	٠	٢	٠	٢	٠	٠	٠	عام		
٠	٠	٠	٠	٠	٠	٠	٠	٠	خاص		
٠	٠	٠	٢	٠	٢	٠	٠	٠	جملة		
٢	١	١	٤	٠	٤	١٤	٠	١٤	حكومى	الإجمالي	
٥٩	٢	٥٧	٥٣٦	٤٨	٤٨٨	١٩	٠	١٩	عام		
٢٥	٠	٢٥	٣٤٢	٢٤	٣١٨	٢١٣	٥	٢٠٨	خاص		
٨٦	٣	٨٣	٨٨٢	٧٢	٨١٠	٢٤٦	٥	٢٤١	جملة		

إصابات العمل موزعة طبقاً لفئات السن والنوع بمحافظة الجمهورية لعام ٢٠١٢ بمنشآت القطاع الحكومي والقطاع العام / الأعمال العام والقطاع الخاص ٥٠ عامل فاكثر

البحيرة			المنوفية			الغربية			المحافظات	النوع	فئات السن و القطاع
جملة	إناث	ذكور	جملة	إناث	ذكور	جملة	إناث	ذكور			
٠	٠	٠	٠	٠	٠	٠	٠	٠	حكومي	١٥-	
٠	٠	٠	٠	٠	٠	٣	٠	٣	عام		
٠	٠	٠	١	٠	١	١	٠	١	خاص		
٠	٠	٠	١	٠	١	٤	٠	٤	جملة		
٠	٠	٠	٠	٠	٠	١	٠	١	حكومي	٢٠-	
٢٠	٠	٢٠	١	٠	١	٥٠	١١	٣٩	عام		
٠	٠	٠	٤	٠	٤	٠	٠	٠	خاص		
٢٠	٠	٢٠	٥	٠	٥	٥١	١١	٤٠	جملة		
٠	٠	٠	١	١	٠	٢	١	١	حكومي	٢٥-	
١٠١	٠	١٠١	٢	٠	٢	١٩٢	٢٤	١٦٨	عام		
٠	٠	٠	١٠	١	٩	١	٠	١	خاص		
١٠١	٠	١٠١	١٣	٢	١١	١٩٥	٢٥	١٧٠	جملة		
٠	٠	٠	٤	١	٣	٠	٠	٠	حكومي	٣٠-	
٤٣	٠	٤٣	٩	٠	٩	٢٠٤	١٤	١٩٠	عام		
٠	٠	٠	١٠	٠	١٠	٣	٠	٣	خاص		
٤٣	٠	٤٣	٢٣	١	٢٢	٢٠٧	١٤	١٩٣	جملة		
٠	٠	٠	٦	١	٥	٠	٠	٠	حكومي	٣٥-	
٥١	٤	٤٧	٨	١	٧	٢٨٥	١٥	٢٧٠	عام		
١	٠	١	٧	٠	٧	٢	٠	٢	خاص		
٥٢	٤	٤٨	٢١	٢	١٩	٢٨٧	١٥	٢٧٢	جملة		
١	٠	١	٠	٠	٠	٠	٠	٠	حكومي	٤٠-	
٨٢	٠	٨٢	٦	٠	٦	١٦٥	١٧	١٤٨	عام		
٠	٠	٠	١	٠	١	٤	٠	٤	خاص		
٨٣	٠	٨٣	٧	٠	٧	١٦٩	١٧	١٥٢	جملة		
٢	٠	٢	٢	٠	٢	١	٠	١	حكومي	٤٥-	
١٨٤	٦	١٧٨	٦	٠	٦	٢١١	٣١	١٨٠	عام		
٠	٠	٠	١	٠	١	٠	٠	٠	خاص		
١٨٦	٦	١٨٠	٩	٠	٩	٢١٢	٣١	١٨١	جملة		
١	٠	١	٢	٠	٢	٢	١	١	حكومي	٥٠-	
٨٩	٣	٨٦	٤	٠	٤	١٣١	٤	١٢٧	عام		
٠	٠	٠	٠	٠	٠	٢	٠	٢	خاص		
٩٠	٣	٨٧	٦	٠	٦	١٣٥	٥	١٣٠	جملة		
١	١	٠	٥	١	٤	١	١	٠	حكومي	٥٥-	
١١	٠	١١	٥	٠	٥	١٤١	٦	١٣٥	عام		
٠	٠	٠	٠	٠	٠	٣	١	٢	خاص		
١٢	١	١١	١٠	١	٩	١٤٥	٨	١٣٧	جملة		
٠	٠	٠	٠	٠	٠	٠	٠	٠	حكومي	٦٥ - ٦٠	
٠	٠	٠	٢	٠	٢	٦	٠	٦	عام		
٠	٠	٠	٠	٠	٠	٠	٠	٠	خاص		
٠	٠	٠	٢	٠	٢	٦	٠	٦	جملة		
٥	١	٤	٢٠	٤	١٦	٧	٣	٤	حكومي	الإجمالي	
٥٨١	١٣	٥٦٨	٤٣	١	٤٢	١٣٨٨	١٢٢	١٢٦٦	عام		
١	٠	١	٣٤	١	٣٣	١٦	١	١٥	خاص		
٥٨٧	١٤	٥٧٣	٩٧	٦	٩١	١٤١١	١٢٦	١٢٨٥	جملة		

إصابات العمل موزعة طبقاً لفئات السن والنوع بمحافظة الجمهورية لعام ٢٠١٢ بمنشآت القطاع الحكومي والقطاع العام / الأعمال العام والقطاع الخاص ٥٠ عامل فاكثر

بنى سويف			الجيزة			الإسماعيلية			المحافظات	النوع	فئات السن و القطاع
جملة	إناث	ذكور	جملة	إناث	ذكور	جملة	إناث	ذكور			
٠	٠	٠	١	٠	١	٠	٠	٠	حكومى	١٥-	
٠	٠	٠	٢	٠	٢	٠	٠	٠	عام		
٠	٠	٠	٣	٠	٣	١	١	٠	خاص		
٠	٠	٠	٦	٠	٦	١	١	٠	جملة		
٠	٠	٠	١٠	٣	٧	١	٠	١	حكومى	٢٠-	
٠	٠	٠	٤٦	١	٤٥	٤	٠	٤	عام		
٠	٠	٠	٣٣	١	٣٢	٦	٤	٢	خاص		
٠	٠	٠	٨٩	٥	٨٤	١١	٤	٧	جملة		
٠	٠	٠	٢١	٥	١٦	٣	٢	١	حكومى	٢٥-	
٠	٠	٠	١٩٥	١٣	١٨٢	٧	٠	٧	عام		
١	١	٠	٨٧	٢	٨٥	١٣	٣	١٠	خاص		
١	١	٠	٣٠٣	٢٠	٢٨٣	٢٣	٥	١٨	جملة		
٠	٠	٠	٤١	٦	٣٥	٢	٠	٢	حكومى	٣٠-	
٠	٠	٠	٢٢٩	٨	٢٢١	١٠	٠	١٠	عام		
١	٠	١	٨٠	٤	٧٦	١٨	١	١٧	خاص		
١	٠	١	٣٥٠	١٨	٣٣٢	٣٠	١	٢٩	جملة		
٠	٠	٠	٤٩	٤	٤٥	٤	٠	٤	حكومى	٣٥-	
٠	٠	٠	١٦٩	٧	١٦٢	٨	٠	٨	عام		
١	٠	١	٩٤	٤	٩٠	٧	٢	٥	خاص		
١	٠	١	٣١٢	١٥	٢٩٧	١٩	٢	١٧	جملة		
٢	١	١	٣٣	٢	٣١	٢	٠	٢	حكومى	٤٠-	
٠	٠	٠	١٥٦	٤	١٥٢	١٥	١	١٤	عام		
٢	٠	٢	٧٢	٤	٦٨	٦	٢	٤	خاص		
٤	١	٣	٢٦١	١٠	٢٥١	٢٣	٣	٢٠	جملة		
١	١	٠	٤٩	٩	٤٠	٤	٣	١	حكومى	٤٥-	
٠	٠	٠	١٥٠	١٧	١٣٣	٢٠	٠	٢٠	عام		
١	١	٠	٦٤	٤	٦٠	١٠	٢	٨	خاص		
٢	٢	٠	٢٦٣	٣٠	٢٣٣	٣٤	٥	٢٩	جملة		
٠	٠	٠	٣٣	١٢	٢١	٤	١	٣	حكومى	٥٠-	
٠	٠	٠	١٢٨	٨	١٢٠	٩	٠	٩	عام		
٠	٠	٠	٤٥	٥	٤٠	٣	٠	٣	خاص		
٠	٠	٠	٢٠٦	٢٥	١٨١	١٦	١	١٥	جملة		
١	٠	١	٢٤	١٣	١١	٣	٠	٣	حكومى	٥٥-	
٠	٠	٠	٨٧	٨	٧٩	١٣	٢	١١	عام		
٠	٠	٠	١٦	٦	١٠	٨	٠	٨	خاص		
١	٠	١	١٢٧	٢٧	١٠٠	٢٤	٢	٢٢	جملة		
٠	٠	٠	٢	٢	٠	٠	٠	٠	حكومى	٦٥ - ٦٠	
٠	٠	٠	١	٠	١	٣	٠	٣	عام		
٠	٠	٠	١	٠	١	٠	٠	٠	خاص		
٠	٠	٠	٤	٢	٢	٣	٠	٣	جملة		
٤	٢	٢	٢٦٣	٥٦	٢٠٧	٢٣	٦	١٧	حكومى	الإجمالي	
٠	٠	٠	١١٦٣	٦٦	١٠٩٧	٨٩	٣	٨٦	عام		
٦	٢	٤	٤٩٥	٣٠	٤٦٥	٧٢	١٥	٥٧	خاص		
١٠	٤	٦	١٩٢١	١٥٢	١٧٦٩	١٨٤	٢٤	١٦٠	جملة		

إصابات العمل موزعة طبقاً لفئات السن والنوع بمحافظة الجمهورية لعام ٢٠١٢ بمنشآت القطاع الحكومي والقطاع العام / الأعمال العام والقطاع الخاص ٥٠ عامل فاكثر

اسيوط			المنيا			الفيوم			المحافظات النوع فئات السن و القطاع	
جملة	إناث	ذكور	جملة	إناث	ذكور	جملة	إناث	ذكور		
٠	٠	٠	٠	٠	٠	٠	٠	٠	حكومي	١٥-
٠	٠	٠	١	٠	١	٠	٠	٠	عام	
٠	٠	٠	٠	٠	٠	٠	٠	٠	خاص	
٠	٠	٠	١	٠	١	٠	٠	٠	جملة	
١	٠	١	٢	٢	٠	٠	٠	٠	حكومي	٢٠-
٠	٠	٠	٧	٠	٧	٠	٠	٠	عام	
١	٠	١	١	٠	١	١٢	٠	١٢	خاص	
٢	٠	٢	١٠	٢	٨	١٢	٠	١٢	جملة	
١	٠	١	٤	١	٣	١	١	٠	حكومي	٢٥-
٥	١	٤	٢٣	١	٢٢	٠	٠	٠	عام	
٢	٠	٢	٠	٠	٠	٤٢	٥	٣٧	خاص	
٨	١	٧	٢٧	٢	٢٥	٤٣	٦	٣٧	جملة	
٣	١	٢	١	١	٠	١	٠	١	حكومي	٣٠-
٥	٠	٥	٢٤	١	٢٣	٣	٠	٣	عام	
٠	٠	٠	١	٠	١	٢٤	٠	٢٤	خاص	
٨	١	٧	٢٦	٢	٢٤	٢٨	٠	٢٨	جملة	
١	٠	١	١	١	٠	٠	٠	٠	حكومي	٣٥-
٩	٠	٩	١٨	٠	١٨	٣	٠	٣	عام	
١	٠	١	٠	٠	٠	٣٢	١	٣١	خاص	
١١	٠	١١	١٩	١	١٨	٣٥	١	٣٤	جملة	
١	١	٠	٣	٠	٣	٠	٠	٠	حكومي	٤٠-
١٣	١	١٢	١٥	٠	١٥	٤	٠	٤	عام	
٠	٠	٠	٠	٠	٠	١٢	٠	١٢	خاص	
١٤	٢	١٢	١٨	٠	١٨	١٦	٠	١٦	جملة	
١	٠	١	٣	١	٢	٢	٠	٢	حكومي	٤٥-
١٣	٢	١١	٧	٠	٧	٦	٠	٦	عام	
٠	٠	٠	٠	٠	٠	٩	٠	٩	خاص	
١٤	٢	١٢	١٠	١	٩	١٧	٠	١٧	جملة	
٢	٠	٢	٢	٠	٢	٣	٠	٣	حكومي	٥٠-
١١	٢	٩	٢٠	١	١٩	٢	٠	٢	عام	
٠	٠	٠	٠	٠	٠	٣	٠	٣	خاص	
١٣	٢	١١	٢٢	١	٢١	٨	٠	٨	جملة	
٠	٠	٠	١	١	٠	٤	٠	٤	حكومي	٥٥-
٩	٤	٥	١٢	٠	١٢	٠	٠	٠	عام	
١	٠	١	٠	٠	٠	٠	٠	٠	خاص	
١٠	٤	٦	١٣	١	١٢	٤	٠	٤	جملة	
٠	٠	٠	٠	٠	٠	٠	٠	٠	حكومي	٦٥ - ٦٠
٠	٠	٠	٠	٠	٠	٠	٠	٠	عام	
٠	٠	٠	٠	٠	٠	٠	٠	٠	خاص	
٠	٠	٠	٠	٠	٠	٠	٠	٠	جملة	
١٠	٢	٨	١٧	٧	١٠	١١	١	١٠	حكومي	الإجمالي
٦٥	١٠	٥٥	١٢٧	٣	١٢٤	١٨	٠	١٨	عام	
٥	٠	٥	٢	٠	٢	١٣٤	٦	١٢٨	خاص	
٨٠	١٢	٦٨	١٤٦	١٠	١٣٦	١٦٣	٧	١٥٦	جملة	

إصابات العمل موزعة طبقاً لفئات السن والنوع بمحافظة الجمهورية لعام ٢٠١٢ بمنشآت القطاع الحكومي والقطاع العام / الأعمال العام والقطاع الخاص ٥٠ عامل فاكثر

اسوان			قنا			سوهاج			المحافظات النوع	فئات السن و القطاع
جملة	إناث	ذكور	جملة	إناث	ذكور	جملة	إناث	ذكور		
٠	٠	٠	٠	٠	٠	٠	٠	٠	حكومي	١٥-
٠	٠	٠	١	٠	١	٠	٠	٠	عام	
٠	٠	٠	٠	٠	٠	٠	٠	٠	خاص	
٠	٠	٠	١	٠	١	٠	٠	٠	جملة	
٨	٠	٨	٠	٠	٠	٠	٠	٠	حكومي	٢٠-
٥	٠	٥	٢٦	٠	٢٦	١	٠	١	عام	
٠	٠	٠	٣	٠	٣	٤	٠	٤	خاص	
١٣	٠	١٣	٢٩	٠	٢٩	٥	٠	٥	جملة	
٢٣	٠	٢٣	١	٠	١	٠	٠	٠	حكومي	٢٥-
٣٤	٠	٣٤	٥٤	٠	٥٤	١١	٠	١١	عام	
٠	٠	٠	٢	٠	٢	٥	٠	٥	خاص	
٥٧	٠	٥٧	٥٧	٠	٥٧	١٦	٠	١٦	جملة	
٢٥	٠	٢٥	٠	٠	٠	٠	٠	٠	حكومي	٣٠-
٤٣	٠	٤٣	٧٤	٢	٧٢	٤	٠	٤	عام	
٠	٠	٠	٤	٠	٤	٥	٠	٥	خاص	
٦٨	٠	٦٨	٧٨	٢	٧٦	٩	٠	٩	جملة	
٣٩	٠	٣٩	١	٠	١	٠	٠	٠	حكومي	٣٥-
٣٦	٠	٣٦	٥٦	٠	٥٦	٥	٠	٥	عام	
٠	٠	٠	٧	٠	٧	٣	٠	٣	خاص	
٧٥	٠	٧٥	٦٤	٠	٦٤	٨	٠	٨	جملة	
٣٦	٠	٣٦	١	١	٠	٠	٠	٠	حكومي	٤٠-
٤٩	٠	٤٩	٥٩	٠	٥٩	١١	٠	١١	عام	
٠	٠	٠	٣	٠	٣	٣	٠	٣	خاص	
٨٥	٠	٨٥	٦٣	١	٦٢	١٤	٠	١٤	جملة	
٥٣	٠	٥٣	١	١	٠	٠	٠	٠	حكومي	٤٥-
٣٥	٠	٣٥	٣٦	٠	٣٦	١٢	٠	١٢	عام	
٠	٠	٠	٠	٠	٠	٢	٠	٢	خاص	
٨٨	٠	٨٨	٣٧	١	٣٦	١٤	٠	١٤	جملة	
٢٤	٠	٢٤	١	٠	١	١	٠	١	حكومي	٥٠-
١٦	٠	١٦	٣١	١	٣٠	١١	٠	١١	عام	
٠	٠	٠	١	٠	١	٣	٠	٣	خاص	
٤٠	٠	٤٠	٣٣	١	٣٢	١٥	٠	١٥	جملة	
٢٤	١	٢٣	١	٠	١	٠	٠	٠	حكومي	٥٥-
٥	٠	٥	٢٠	٠	٢٠	٧	٠	٧	عام	
٠	٠	٠	٠	٠	٠	٢	٠	٢	خاص	
٢٩	١	٢٨	٢١	٠	٢١	٩	٠	٩	جملة	
٠	٠	٠	٠	٠	٠	٠	٠	٠	حكومي	٦٥ - ٦٠
٠	٠	٠	٠	٠	٠	٠	٠	٠	عام	
٠	٠	٠	٠	٠	٠	٠	٠	٠	خاص	
٠	٠	٠	٠	٠	٠	٠	٠	٠	جملة	
٢٣٢	١	٢٣١	٦	٢	٤	١	٠	١	حكومي	الإجمالي
٢٢٣	٠	٢٢٣	٣٥٧	٣	٣٥٤	٦٢	٠	٦٢	عام	
٠	٠	٠	٢٠	٠	٢٠	٢٧	٠	٢٧	خاص	
٤٥٥	١	٤٥٤	٣٨٣	٥	٣٧٨	٩٠	٠	٩٠	جملة	

إصابات العمل موزعة طبقاً لفئات السن والنوع بمحافظة الجمهورية لعام ٢٠١٢ بمنشآت القطاع الحكومي والقطاع العام / الأعمال العام والقطاع الخاص ٥٠ عامل فاكثر

الوادي الجديد			البحر الأحمر			الأقصر			المحافظات النوع فئات السن و القطاع	
جملة	إناث	ذكور	جملة	إناث	ذكور	جملة	إناث	ذكور		
٠	٠	٠	٠	٠	٠	٠	٠	٠	حكومي	١٥-
٠	٠	٠	٠	٠	٠	٠	٠	٠	عام	
٠	٠	٠	٠	٠	٠	٠	٠	٠	خاص	
٠	٠	٠	٠	٠	٠	٠	٠	٠	جملة	
٠	٠	٠	٠	٠	٠	٠	٠	٠	حكومي	٢٠-
٠	٠	٠	٠	٠	٠	٤	٠	٤	عام	
٠	٠	٠	١١	١	١٠	٠	٠	٠	خاص	
٠	٠	٠	١١	١	١٠	٤	٠	٤	جملة	
٠	٠	٠	١	٠	١	٠	٠	٠	حكومي	٢٥-
٠	٠	٠	٢	٠	٢	٢٣	٠	٢٣	عام	
٠	٠	٠	١٢	٠	١٢	٠	٠	٠	خاص	
٠	٠	٠	١٥	٠	١٥	٢٣	٠	٢٣	جملة	
١	٠	١	١	٠	١	٦	٣	٣	حكومي	٣٠-
٠	٠	٠	٠	٠	٠	١٥	٠	١٥	عام	
٠	٠	٠	١٠	٠	١٠	٠	٠	٠	خاص	
١	٠	١	١١	٠	١١	٢١	٣	١٨	جملة	
٠	٠	٠	٠	٠	٠	٤	٠	٤	حكومي	٣٥-
٠	٠	٠	١	٠	١	١٢	٠	١٢	عام	
٠	٠	٠	٧	٠	٧	٠	٠	٠	خاص	
٠	٠	٠	٨	٠	٨	١٦	٠	١٦	جملة	
٠	٠	٠	٠	٠	٠	٢	٠	٢	حكومي	٤٠-
٠	٠	٠	١	٠	١	٢٩	٠	٢٩	عام	
٠	٠	٠	٣	٠	٣	٠	٠	٠	خاص	
٠	٠	٠	٤	٠	٤	٣١	٠	٣١	جملة	
٠	٠	٠	٠	٠	٠	٠	٠	٠	حكومي	٤٥-
٠	٠	٠	٠	٠	٠	٢٩	٠	٢٩	عام	
٠	٠	٠	١	٠	١	٠	٠	٠	خاص	
٠	٠	٠	١	٠	١	٢٩	٠	٢٩	جملة	
١	٠	١	٠	٠	٠	١	٠	١	حكومي	٥٠-
٠	٠	٠	٠	٠	٠	١٦	١	١٥	عام	
٠	٠	٠	١	٠	١	٠	٠	٠	خاص	
١	٠	١	١	٠	١	١٧	١	١٦	جملة	
٠	٠	٠	٠	٠	٠	٢	٠	٢	حكومي	٥٥-
٠	٠	٠	٠	٠	٠	١١	٠	١١	عام	
٠	٠	٠	٠	٠	٠	٠	٠	٠	خاص	
٠	٠	٠	٠	٠	٠	١٣	٠	١٣	جملة	
٠	٠	٠	٠	٠	٠	٠	٠	٠	حكومي	٦٥ - ٦٠
٠	٠	٠	٠	٠	٠	٠	٠	٠	عام	
٠	٠	٠	٠	٠	٠	٠	٠	٠	خاص	
٠	٠	٠	٠	٠	٠	٠	٠	٠	جملة	
٢	٠	٢	٢	٠	٢	١٥	٣	١٢	حكومي	الإجمالي
٠	٠	٠	٤	٠	٤	١٣٩	١	١٣٨	عام	
٠	٠	٠	٤٥	١	٤٤	٠	٠	٠	خاص	
٢	٠	٢	٥١	١	٥٠	١٥٤	٤	١٥٠	جملة	

إصابات العمل موزعة طبقاً لفئات السن والنوع بمحافظة الجمهورية لعام ٢٠١٢ بمنشآت القطاع الحكومي والقطاع العام / الأعمال العام والقطاع الخاص ٥٠ عامل فاكثر

جنوب سيناء			شمال سيناء			مطروح			المحافظات النوع	فئات السن و القطاع
جملة	إناث	ذكور	جملة	إناث	ذكور	جملة	إناث	ذكور		
٠	٠	٠	٠	٠	٠	٠	٠	٠	حكومي	١٥-
٠	٠	٠	٠	٠	٠	٠	٠	٠	عام	
٠	٠	٠	٠	٠	٠	٠	٠	٠	خاص	
٠	٠	٠	٠	٠	٠	٠	٠	٠	جملة	
٠	٠	٠	١	٠	١	١	٠	١	حكومي	٢٠-
٠	٠	٠	٠	٠	٠	٠	٠	٠	عام	
١	٠	١	١	٠	١	٠	٠	٠	خاص	
١	٠	١	٢	٠	٢	١	٠	١	جملة	
٠	٠	٠	٣	٠	٣	٠	٠	٠	حكومي	٢٥-
٣	٠	٣	٠	٠	٠	٠	٠	٠	عام	
١١	٠	١١	٤	٠	٤	٠	٠	٠	خاص	
١٤	٠	١٤	٧	٠	٧	٠	٠	٠	جملة	
٠	٠	٠	١	٠	١	٠	٠	٠	حكومي	٣٠-
٦	٠	٦	٠	٠	٠	٠	٠	٠	عام	
٧	٠	٧	٣	٠	٣	٠	٠	٠	خاص	
١٣	٠	١٣	٤	٠	٤	٠	٠	٠	جملة	
٢	٢	٠	٠	٠	٠	٠	٠	٠	حكومي	٣٥-
٣	٠	٣	٠	٠	٠	٠	٠	٠	عام	
٧	٠	٧	٢	٠	٢	٠	٠	٠	خاص	
١٢	٢	١٠	٢	٠	٢	٠	٠	٠	جملة	
٠	٠	٠	٠	٠	٠	٠	٠	٠	حكومي	٤٠-
١	٠	١	٢	٠	٢	٠	٠	٠	عام	
٣	٠	٣	١	٠	١	٢	٠	٢	خاص	
٤	٠	٤	٣	٠	٣	٢	٠	٢	جملة	
١	٠	١	٠	٠	٠	٠	٠	٠	حكومي	٤٥-
١	٠	١	١	٠	١	٠	٠	٠	عام	
٣	٠	٣	١	٠	١	٠	٠	٠	خاص	
٥	٠	٥	٢	٠	٢	٠	٠	٠	جملة	
٠	٠	٠	١	٠	١	٠	٠	٠	حكومي	٥٠-
١	٠	١	٣	٠	٣	٠	٠	٠	عام	
٠	٠	٠	١	٠	١	٠	٠	٠	خاص	
١	٠	١	٥	٠	٥	٠	٠	٠	جملة	
٠	٠	٠	١	٠	١	٠	٠	٠	حكومي	٥٥-
١	٠	١	٠	٠	٠	٠	٠	٠	عام	
٠	٠	٠	٠	٠	٠	١	٠	١	خاص	
١	٠	١	١	٠	١	١	٠	١	جملة	
٠	٠	٠	٠	٠	٠	٠	٠	٠	حكومي	٦٥ - ٦٠
٠	٠	٠	٠	٠	٠	٠	٠	٠	عام	
٠	٠	٠	٠	٠	٠	٠	٠	٠	خاص	
٠	٠	٠	٠	٠	٠	٠	٠	٠	جملة	
٣	٢	١	٧	٠	٧	١	٠	١	حكومي	الإجمالي
١٦	٠	١٦	٦	٠	٦	٠	٠	٠	عام	
٣٢	٠	٣٢	١٣	٠	١٣	٣	٠	٣	خاص	
٥١	٢	٤٩	٢٦	٠	٢٦	٤	٠	٤	جملة	

إصابات العمل موزعة طبقاً لفئات السن والنوع بمحافظة الجمهورية لعام ٢٠١٢ بمنشآت القطاع الحكومي والقطاع العام / الأعمال العام والقطاع الخاص ٥٠ عامل فاكثر

سنة	رقم	إجمالي الجمهورية			القطاع	المحافظات
		جملة	إناث	ذكور		النوع
الإحصائية	الجدول					فئات السن و القطاع
٢٠١٢	٣	٦	٠	٦	حكومي	١٥-
٢٠١٢	٣	٣٤	٤	٣٠	عام	
٢٠١٢	٣	٢٤	٢	٢٢	خاص	
٢٠١٢	٣	٦٤	٦	٥٨	جملة	
٢٠١٢	٣	١٤٦	٣٢	١١٤	حكومي	٢٠-
٢٠١٢	٣	٦٦٣	٨٦	٥٧٧	عام	
٢٠١٢	٣	٢٧٣	٢٩	٢٤٤	خاص	
٢٠١٢	٣	١٠٨٢	١٤٧	٩٣٥	جملة	
٢٠١٢	٣	٤٤١	٧٠	٣٧١	حكومي	٢٥-
٢٠١٢	٣	٢٠٥٠	١٥٩	١٨٩١	عام	
٢٠١٢	٣	٦٠٥	٥٤	٥٥١	خاص	
٢٠١٢	٣	٣٠٩٦	٢٨٣	٢٨١٣	جملة	
٢٠١٢	٣	٤٧١	٦٦	٤٠٥	حكومي	٣٠-
٢٠١٢	٣	١٩٠٩	١٢٧	١٧٨٢	عام	
٢٠١٢	٣	٥٣٨	٣٦	٥٠٢	خاص	
٢٠١٢	٣	٢٩١٨	٢٢٩	٢٦٨٩	جملة	
٢٠١٢	٣	٤٣٢	٧١	٣٦١	حكومي	٣٥-
٢٠١٢	٣	١٨١٤	١٤٩	١٦٦٥	عام	
٢٠١٢	٣	٤٤٦	٢٦	٤٢٠	خاص	
٢٠١٢	٣	٢٦٩٢	٢٤٦	٢٤٤٦	جملة	
٢٠١٢	٣	٣٨٩	٧٨	٣١١	حكومي	٤٠-
٢٠١٢	٣	١٦٦٣	١١٩	١٥٤٤	عام	
٢٠١٢	٣	٣٢٣	١٧	٣٠٦	خاص	
٢٠١٢	٣	٢٣٧٥	٢١٤	٢١٦١	جملة	
٢٠١٢	٣	٤١٥	٨٣	٣٣٢	حكومي	٤٥-
٢٠١٢	٣	١٧٨٤	١٥٧	١٦٢٧	عام	
٢٠١٢	٣	٢٥٤	٢٧	٢٢٧	خاص	
٢٠١٢	٣	٢٤٥٣	٢٦٧	٢١٨٦	جملة	
٢٠١٢	٣	٣٣٠	٩٣	٢٣٧	حكومي	٥٠-
٢٠١٢	٣	١٣١٢	١١٧	١١٩٥	عام	
٢٠١٢	٣	١٨٢	٢٦	١٥٦	خاص	
٢٠١٢	٣	١٨٢٤	٢٣٦	١٥٨٨	جملة	
٢٠١٢	٣	٢٩٦	١١٣	١٨٣	حكومي	٥٥-
٢٠١٢	٣	١٠١٩	٨٣	٩٣٦	عام	
٢٠١٢	٣	٨٦	١٧	٦٩	خاص	
٢٠١٢	٣	١٤٠١	٢١٣	١١٨٨	جملة	
٢٠١٢	٣	٦	٣	٣	حكومي	٦٥ - ٦٠
٢٠١٢	٣	٣٩	٣	٣٦	عام	
٢٠١٢	٣	٤	١	٣	خاص	
٢٠١٢	٣	٤٩	٧	٤٢	جملة	
٢٠١٢	٣	٢٩٣٢	٦٠٩	٢٣٢٣	حكومي	الإجمالي
٢٠١٢	٣	١٢٢٨٧	١٠٠٤	١١٢٨٣	عام	
٢٠١٢	٣	٢٧٣٥	٢٣٥	٢٥٠٠	خاص	
٢٠١٢	٣	١٧٩٥٤	١٨٤٨	١٦١٠٦	جملة	

إصابات العمل موزعة طبقاً للحالة التعليمية والنوع بمحافظات الجمهورية لعام ٢٠١٢ بمنشآت القطاع الحكومي والقطاع العام / الأعمال العام والقطاع الخاص ٥٠ عامل فأكثر

الأسكندرية			القاهرة			القطاع	المحافظات النوع	الحالة التعليمية والقطاع
جملة	إناث	ذكور	جملة	إناث	ذكور			
١٨	٤	١٤	١٨	٥	١٣	حكومى	أمي	
١٠٣	١٧	٨٦	٧٨	١٠	٦٨	عام		
٤١	٢	٣٩	١٨	٤	١٤	خاص		
١٦٢	٢٣	١٣٩	١١٤	١٩	٩٥	جملة		
٢٠٣	٢	٢٠١	٢٨٣	٣٠	٢٥٣	حكومى	يقرأ ويكتب	
٦٩٤	٣٨	٦٥٦	١٢٦٣	٤٧	١٢١٦	عام		
١٨٤	٤٦	١٣٨	٨٢	٠	٨٢	خاص		
١٠٨١	٨٦	٩٩٥	١٦٢٨	٧٧	١٥٥١	جملة		
٢٤٣	٩	٢٣٤	١٢٩	١٩	١١٠	حكومى	شهادة أقل من المتوسط (ابتدائية - إعدادية)	
٥١٦	٤٨	٤٦٨	٥٨١	١٣	٥٦٨	عام		
١١٥	٣	١١٢	٥٤	١٦	٣٨	خاص		
٨٧٤	٦٠	٨١٤	٧٦٤	٤٨	٧١٦	جملة		
١٩٣	٤٩	١٤٤	٦٢١	١٩٥	٤٢٦	حكومى	شهادة متوسطة ثانوية عامة وما يعادلها	
١١٩٩	١٢٣	١٠٧٦	١٧٢٢	٢٠٦	١٥١٦	عام		
٢٢٩	١٩	٢١٠	١٨٧	٢٥	١٦٢	خاص		
١٦٢١	١٩١	١٤٣٠	٢٥٣٠	٤٢٦	٢١٠٤	جملة		
١٦	٣	١٣	٣٦	١٤	٢٢	حكومى	شهادته فوق المتوسطه وأقل من الجامعى	
٦٥	٤	٦١	٨٠	٥	٧٥	عام		
٢٠	٢	١٨	١٢	٤	٨	خاص		
١٠١	٩	٩٢	١٢٨	٢٣	١٠٥	جملة		
٥٧	٣٦	٢١	١٨٨	٨٢	١٠٦	حكومى	شهادته جامعیه ومايعادلها	
١٣٦	٣٧	٩٩	٣٧٨	١٥١	٢٢٧	عام		
٣٧	١١	٢٦	١٤	٧	٧	خاص		
٢٣٠	٨٤	١٤٦	٥٨٠	٢٤٠	٣٤٠	جملة		
٢	٠	٢	٣	٢	١	حكومى	شهادته أعلي من الجامعيه	
٣	٠	٣	٣	٠	٣	عام		
١	٠	١	٢	١	١	خاص		
٦	٠	٦	٨	٣	٥	جملة		
١	٠	١	١	٠	١	حكومى	غير مبين	
٠	٠	٠	٥	١	٤	عام		
٠	٠	٠	٠	٠	٠	خاص		
١	٠	١	٦	١	٥	جملة		
٧٣٣	١٠٣	٦٣٠	١٢٧٩	٣٤٧	٩٣٢	حكومى	الإجمالي	
٢٧١٦	٢٦٧	٢٤٤٩	٤١١٠	٤٣٣	٣٦٧٧	عام		
٦٢٧	٨٣	٥٤٤	٣٦٩	٥٧	٣١٢	خاص		
٤٠٧٦	٤٥٣	٣٦٢٣	٥٧٥٨	٨٣٧	٤٩٢١	جملة		

إصابات العمل موزعة طبقاً للحالة التعليمية والنوع بمحافظات الجمهورية لعام ٢٠١٢ بمنشآت القطاع الحكومي والقطاع العام / الأعمال العام والقطاع الخاص ٥٠ عامل فاكثر

السويس			بورسعيد			القطاع	المحافظات النوع	الحالة التعليمية والقطاع
جملة	إناث	ذكور	جملة	إناث	ذكور			
٣	١	٢	٠	٠	٠	حكومى	أمي	
٥	٠	٥	٠	٠	٠	عام		
٢	٠	٢	٠	٠	٠	خاص		
١٠	١	٩	٠	٠	٠	جملة		
١	٠	١	٣	٠	٣	حكومى	يقرأ ويكتب	
٢٦	٠	٢٦	٦	٠	٦	عام		
١١	٠	١١	٠	٠	٠	خاص		
٣٨	٠	٣٨	٩	٠	٩	جملة		
١٥	١	١٤	٢	٠	٢	حكومى	شهادة أقل من المتوسط (ابتدائية - إعدادية)	
٢٣	١	٢٢	١٤	٠	١٤	عام		
٣٧	١	٣٦	٠	٠	٠	خاص		
٧٥	٣	٧٢	١٦	٠	١٦	جملة		
١٠٧	١١	٩٦	٦	٤	٢	حكومى	شهادة متوسطة ثانوية عامة وما يعادلها	
١٦٣	٤	١٥٩	٢٨	٠	٢٨	عام		
١٥٨	٣	١٥٥	١٨	٦	١٢	خاص		
٤٢٨	١٨	٤١٠	٥٢	١٠	٤٢	جملة		
١٩	٠	١٩	١	١	٠	حكومى	شهاده فوق المتوسطه وأقل من الجامعى	
٤	٠	٤	٠	٠	٠	عام		
١١	٠	١١	٢	٠	٢	خاص		
٣٤	٠	٣٤	٣	١	٢	جملة		
١١	٣	٨	٥	٥	٠	حكومى	شهاده جامعیه ومايعادلها	
١٩	٤	١٥	٣	١	٢	عام		
١٣	٠	١٣	٠	٠	٠	خاص		
٤٣	٧	٣٦	٨	٦	٢	جملة		
٠	٠	٠	٠	٠	٠	حكومى	شهاده أعلي من الجامعيه	
٠	٠	٠	٠	٠	٠	عام		
٠	٠	٠	٠	٠	٠	خاص		
٠	٠	٠	٠	٠	٠	جملة		
٠	٠	٠	٠	٠	٠	حكومى	غير مبين	
٠	٠	٠	٠	٠	٠	عام		
٠	٠	٠	٠	٠	٠	خاص		
٠	٠	٠	٠	٠	٠	جملة		
١٥٦	١٦	١٤٠	١٧	١٠	٧	حكومى	الإجمالي	
٢٤٠	٩	٢٣١	٥١	١	٥٠	عام		
٢٣٢	٤	٢٢٨	٢٠	٦	١٤	خاص		
٦٢٨	٢٩	٥٩٩	٨٨	١٧	٧١	جملة		

إصابات العمل موزعة طبقاً للحالة التعليمية والنوع بمحافظة الجمهورية لعام ٢٠١٢ بمنشآت القطاع الحكومي والقطاع العام / الأعمال العام والقطاع الخاص ٥٠ عامل فاكثر

الدقهلية			دمياط			القطاع	المحافظات النوع	الحالة التعليمية والقطاع
جملة	إناث	ذكور	جملة	إناث	ذكور			
١	١	٠	٠	٠	٠	حكومى	أمي	
٢٣	٠	٢٣	٤	٠	٤	عام		
٠	٠	٠	٠	٠	٠	خاص		
٢٤	١	٢٣	٤	٠	٤	جملة		
١٨	٣	١٥	٢	٠	٢	حكومى	يقرأ ويكتب	
٣٥	١	٣٤	٣٨	٧	٣١	عام		
٠	٠	٠	٠	٠	٠	خاص		
٥٣	٤	٤٩	٤٠	٧	٣٣	جملة		
٣	٠	٣	١	٠	١	حكومى	شهادة أقل من المتوسط (ابتدائية - إعدادية)	
١٦	١	١٥	١	٠	١	عام		
١	٠	١	٠	٠	٠	خاص		
٢٠	١	١٩	٢	٠	٢	جملة		
٣٥	٢٠	١٥	١٤	٦	٨	حكومى	شهادة متوسطة ثانوية عامة وما يعادلها	
٨٧	١	٨٦	٤٨	٦	٤٢	عام		
١	٠	١	٠	٠	٠	خاص		
١٢٣	٢١	١٠٢	٦٢	١٢	٥٠	جملة		
٧	٣	٤	١	٠	١	حكومى	شهاده فوق المتوسطه وأقل من الجامعى	
٢	٠	٢	٢	٠	٢	عام		
٠	٠	٠	٠	٠	٠	خاص		
٩	٣	٦	٣	٠	٣	جملة		
١٣	٧	٦	٣	٢	١	حكومى	شهاده جامعیه ومايعادلها	
١٠	٥	٥	٩	١	٨	عام		
٠	٠	٠	٠	٠	٠	خاص		
٢٣	١٢	١١	١٢	٣	٩	جملة		
٠	٠	٠	٠	٠	٠	حكومى	شهاده أعلي من الجامعيه	
٠	٠	٠	٠	٠	٠	عام		
٠	٠	٠	٠	٠	٠	خاص		
٠	٠	٠	٠	٠	٠	جملة		
٠	٠	٠	٠	٠	٠	حكومى	غير مبين	
٠	٠	٠	٠	٠	٠	عام		
٠	٠	٠	٠	٠	٠	خاص		
٠	٠	٠	٠	٠	٠	جملة		
٧٧	٣٤	٤٣	٢١	٨	١٣	حكومى	الإجمالي	
١٧٣	٨	١٦٥	١٠٢	١٤	٨٨	عام		
٢	٠	٢	٠	٠	٠	خاص		
٢٥٢	٤٢	٢١٠	١٢٣	٢٢	١٠١	جملة		

إصابات العمل موزعة طبقاً للحالة التعليمية والنوع بمحافظات الجمهورية لعام ٢٠١٢ بمنشآت القطاع الحكومي والقطاع العام / الأعمال العام والقطاع الخاص ٥٠ عامل فأكثر

القليوبية			الشرقية			القطاع	المحافظات النوع	الحالة التعليمية والقطاع
جملة	إناث	ذكور	جملة	إناث	ذكور			
٠	٠	٠	٢	٠	٢	حكومى	أمي	
٢٨	٠	٢٨	٠	٠	٠	عام		
٦٨	٤	٦٤	٩	٠	٩	خاص		
٩٦	٤	٩٢	١١	٠	١١	جملة		
٠	٠	٠	٧	٠	٧	حكومى	يقرأ ويكتب	
٩٦	٥	٩١	٠	٠	٠	عام		
٦	٠	٦	٢	٠	٢	خاص		
١٠٢	٥	٩٧	٩	٠	٩	جملة		
٢	٠	٢	١	٠	١	حكومى	شهادة أقل من المتوسط (ابتدائية - إعدادية)	
٤٢	٦	٣٦	٢	٠	٢	عام		
٩٤	٤	٩٠	٩	٢	٧	خاص		
١٣٨	١٠	١٢٨	١٢	٢	١٠	جملة		
١	٠	١	٢	٠	٢	حكومى	شهادة متوسطة ثانوية عامة وما يعادلها	
٣٢٧	٢٥	٣٠٢	١٦	٠	١٦	عام		
١٥٩	١١	١٤٨	١٧٩	٣	١٧٦	خاص		
٤٨٧	٣٦	٤٥١	١٩٧	٣	١٩٤	جملة		
٠	٠	٠	٠	٠	٠	حكومى	شهاده فوق المتوسطه وأقل من الجامعى	
٦	١	٥	١	٠	١	عام		
٤	١	٣	٥	٠	٥	خاص		
١٠	٢	٨	٦	٠	٦	جملة		
١	٠	١	٢	٠	٢	حكومى	شهاده جامعیه ومايعادلها	
٣٧	١١	٢٦	٠	٠	٠	عام		
١١	٤	٧	٩	٠	٩	خاص		
٤٩	١٥	٣٤	١١	٠	١١	جملة		
٠	٠	٠	٠	٠	٠	حكومى	شهاده أعلي من الجامعيه	
٠	٠	٠	٠	٠	٠	عام		
٠	٠	٠	٠	٠	٠	خاص		
٠	٠	٠	٠	٠	٠	جملة		
٠	٠	٠	٠	٠	٠	حكومى	غير مبين	
٠	٠	٠	٠	٠	٠	عام		
٠	٠	٠	٠	٠	٠	خاص		
٠	٠	٠	٠	٠	٠	جملة		
٤	٠	٤	١٤	٠	١٤	حكومى	الإجمالي	
٥٣٦	٤٨	٤٨٨	١٩	٠	١٩	عام		
٣٤٢	٢٤	٣١٨	٢١٣	٥	٢٠٨	خاص		
٨٨٢	٧٢	٨١٠	٢٤٦	٥	٢٤١	جملة		

إصابات العمل موزعة طبقاً للحالة التعليمية والنوع بمحافظات الجمهورية لعام ٢٠١٢ بمنشآت القطاع الحكومي والقطاع العام / الأعمال العام والقطاع الخاص ٥٠ عامل فاكثر

الغربية			كفر الشيخ			القطاع	المحافظات النوع	الحالة التعليمية والقطاع
جملة	إناث	ذكور	جملة	إناث	ذكور			
٠	٠	٠	٠	٠	٠	حكومى	أمي	
١٣	٠	١٣	٩	٠	٩	عام		
٠	٠	٠	٠	٠	٠	خاص		
١٣	٠	١٣	٩	٠	٩	جملة		
١	١	٠	٠	٠	٠	حكومى	يقرأ ويكتب	
١٢٩٣	١١٥	١١٧٨	١٧	٠	١٧	عام		
٥	٠	٥	١١	٠	١١	خاص		
١٢٩٩	١١٦	١١٨٣	٢٨	٠	٢٨	جملة		
٠	٠	٠	٠	٠	٠	حكومى	شهادة أقل من المتوسط (ابتدائية - إعدادية)	
١٤	٠	١٤	٠	٠	٠	عام		
٠	٠	٠	٠	٠	٠	خاص		
١٤	٠	١٤	٠	٠	٠	جملة		
٤	٢	٢	١	١	٠	حكومى	شهادة متوسطة ثانوية عامة وما يعادلها	
٤٩	٣	٤٦	٢٩	٢	٢٧	عام		
٩	١	٨	١٤	٠	١٤	خاص		
٦٢	٦	٥٦	٤٤	٣	٤١	جملة		
٠	٠	٠	١	٠	١	حكومى	شهاده فوق المتوسطه وأقل من الجامعى	
٠	٠	٠	٠	٠	٠	عام		
٠	٠	٠	٠	٠	٠	خاص		
٠	٠	٠	١	٠	١	جملة		
٢	٠	٢	٠	٠	٠	حكومى	شهاده جامعیه ومايعادلها	
١٨	٤	١٤	٤	٠	٤	عام		
٢	٠	٢	٠	٠	٠	خاص		
٢٢	٤	١٨	٤	٠	٤	جملة		
٠	٠	٠	٠	٠	٠	حكومى	شهاده أعلى من الجامعيه	
٠	٠	٠	٠	٠	٠	عام		
٠	٠	٠	٠	٠	٠	خاص		
٠	٠	٠	٠	٠	٠	جملة		
٠	٠	٠	٠	٠	٠	حكومى	غير مبين	
١	٠	١	٠	٠	٠	عام		
٠	٠	٠	٠	٠	٠	خاص		
١	٠	١	٠	٠	٠	جملة		
٧	٣	٤	٢	١	١	حكومى	الإجمالي	
١٣٨٨	١٢٢	١٢٦٦	٥٩	٢	٥٧	عام		
١٦	١	١٥	٢٥	٠	٢٥	خاص		
١٤١١	١٢٦	١٢٨٥	٨٦	٣	٨٣	جملة		

إصابات العمل موزعة طبقاً للحالة التعليمية والنوع بمحافظات الجمهورية لعام ٢٠١٢ بمنشآت القطاع الحكومي والقطاع العام / الأعمال العام والقطاع الخاص ٥٠ عامل فاكثر

البحيرة			المنوفية			القطاع	المحافظات النوع	الحالة التعليمية والقطاع
جملة	إناث	ذكور	جملة	إناث	ذكور			
٠	٠	٠	١	١	٠	حكومى	أمي	
٣٣	٠	٣٣	٠	٠	٠	عام		
٠	٠	٠	٠	٠	٠	خاص		
٣٣	٠	٣٣	١	١	٠	جملة		
٠	٠	٠	٥	٠	٥	حكومى	يقرأ ويكتب	
٣٣٢	٥	٣٢٧	١٠	٠	١٠	عام		
٠	٠	٠	٢	٠	٢	خاص		
٣٣٢	٥	٣٢٧	١٧	٠	١٧	جملة		
٠	٠	٠	٢	٠	٢	حكومى	شهادة أقل من المتوسط (ابتدائية - إعدادية)	
٤٦	٠	٤٦	٤	٠	٤	عام		
١	٠	١	١	٠	١	خاص		
٤٧	٠	٤٧	٧	٠	٧	جملة		
٠	٠	٠	٧	١	٦	حكومى	شهادة متوسطة ثانوية عامة وما يعادلها	
١٦٠	٧	١٥٣	٢٨	١	٢٧	عام		
٠	٠	٠	٢٩	١	٢٨	خاص		
١٦٠	٧	١٥٣	٦٤	٣	٦١	جملة		
٠	٠	٠	٠	٠	٠	حكومى	شهادة فوق المتوسطه وأقل من الجامعى	
٤	٠	٤	٠	٠	٠	عام		
٠	٠	٠	٠	٠	٠	خاص		
٤	٠	٤	٠	٠	٠	جملة		
٥	١	٤	٥	٢	٣	حكومى	شهاده جامعیه ومايعادلها	
٦	١	٥	١	٠	١	عام		
٠	٠	٠	٢	٠	٢	خاص		
١١	٢	٩	٨	٢	٦	جملة		
٠	٠	٠	٠	٠	٠	حكومى	شهاده أعلي من الجامعيه	
٠	٠	٠	٠	٠	٠	عام		
٠	٠	٠	٠	٠	٠	خاص		
٠	٠	٠	٠	٠	٠	جملة		
٠	٠	٠	٠	٠	٠	حكومى	غير مبين	
٠	٠	٠	٠	٠	٠	عام		
٠	٠	٠	٠	٠	٠	خاص		
٠	٠	٠	٠	٠	٠	جملة		
٥	١	٤	٢٠	٤	١٦	حكومى	الإجمالي	
٥٨١	١٣	٥٦٨	٤٣	١	٤٢	عام		
١	٠	١	٣٤	١	٣٣	خاص		
٥٨٧	١٤	٥٧٣	٩٧	٦	٩١	جملة		

إصابات العمل موزعة طبقاً للحالة التعليمية والنوع بمحافظات الجمهورية لعام ٢٠١٢ بمنشآت القطاع الحكومي والقطاع العام / الأعمال العام والقطاع الخاص ٥٠ عامل فأكثر

الجيزة			الإسماعيلية			القطاع	المحافظات النوع	الحالة التعليمية والقطاع
جملة	إناث	ذكور	جملة	إناث	ذكور			
١٠١	١١	٩٠	٠	٠	٠	حكومى	أمي	
٣٦	٢	٣٤	٣٦	١	١٣	عام		
٨٤	٩	٧٥	٨	٠	٣	خاص		
٢٢١	٢٢	١٩٩	٢٢	٦	١٦	جملة		
٦	١	٥	٠	٠	٠	حكومى	يقرأ ويكتب	
٢٨٢	١١	٢٧١	٢٨٢	٠	٤	عام		
٧٢	١	٧١	٧	٠	٧	خاص		
٣٦٠	١٣	٣٤٧	١١	٠	١١	جملة		
٥٤	١	٥٣	١١	١	١٠	حكومى	شهادة أقل من المتوسط (ابتدائية - إعدادية)	
١٥٢	٣	١٤٩	١٥٢	٠	٢٦	عام		
٨	١	٧	٨	٠	٨	خاص		
٢١٤	٥	٢٠٩	٤٥	١	٤٤	جملة		
٦١	٢٦	٣٥	٤	١	٣	حكومى	شهادة متوسطة ثانوية عامة وما يعادلها	
٥٨٥	٢٥	٥٦٠	٥٨٥	١	٣٦	عام		
٢٩٤	١١	٢٨٣	٢٥	١	١٨	خاص		
٩٤٠	٦٢	٨٧٨	٦٦	٩	٥٧	جملة		
٤	١	٣	٠	٠	٠	حكومى	شهادته فوق المتوسطه وأقل من الجامعى	
٣٧	٧	٣٠	٣٧	٠	٠	عام		
١٤	١	١٣	١	٠	١	خاص		
٥٥	٩	٤٦	١	٠	١	جملة		
٣٧	١٦	٢١	٨	٤	٤	حكومى	شهاده جامعیه ومايعادلها	
٦٦	١٥	٥١	٦٦	١	٧	عام		
٢٢	٧	١٥	٢	٠	٢	خاص		
١٢٥	٣٨	٨٧	١٨	٥	١٣	جملة		
٠	٠	٠	٠	٠	٠	حكومى	شهاده أعلي من الجامعيه	
٤	٣	١	٤	٠	٠	عام		
١	٠	١	٠	٠	٠	خاص		
٥	٣	٢	٠	٠	٠	جملة		
٠	٠	٠	٠	٠	٠	حكومى	غير مبين	
١	٠	١	١	٠	٠	عام		
٠	٠	٠	٢١	٠	١٨	خاص		
١	٠	١	٢١	٣	١٨	جملة		
٢٦٣	٥٦	٢٠٧	٢٣	٦	١٧	حكومى	الإجمالي	
١١٦٣	٦٦	١٠٩٧	٨٩	٣	٨٦	عام		
٤٩٥	٣٠	٤٦٥	٧٢	١	٥٧	خاص		
١٩٢١	١٥٢	١٧٦٩	١٨٤	٢٤	١٦٠	جملة		

إصابات العمل موزعة طبقاً للحالة التعليمية والنوع بمحافظات الجمهورية لعام ٢٠١٢ بمنشآت القطاع الحكومي والقطاع العام / الأعمال العام والقطاع الخاص ٥٠ عامل فأكثر

الفيوم		بنى سويف			القطاع	المحافظات النوع	الحالة التعليمية والقطاع
جملة	إناث	ذكور	جملة	إناث			
٠	٠	٠	٠	٠	٠	حكومي	أمي
٠	٠	٠	٠	٠	٠	عام	
٦	٠	٦	٠	٠	٠	خاص	
٦	٠	٦	٠	٠	٠	جملة	
٤	٠	٤	٠	٠	٠	حكومي	يقرأ ويكتب
٤	٠	٤	٠	٠	٠	عام	
٠	٠	٠	١	٠	١	خاص	
٨	٠	٨	١	٠	١	جملة	
٠	٠	٠	٠	٠	٠	حكومي	شهادة أقل من المتوسط (ابتدائية - إعدادية)
٠	٠	٠	٠	٠	٠	عام	
١١	٠	١١	٠	٠	٠	خاص	
١١	٠	١١	٠	٠	٠	جملة	
٥	١	٤	٢	٢	٠	حكومي	شهادة متوسطة ثانوية عامة وما يعادلها
١٢	٠	١٢	٠	٠	٠	عام	
١١٢	٦	١٠٦	٤	١	٣	خاص	
١٢٩	٧	١٢٢	٦	٣	٣	جملة	
٠	٠	٠	١	٠	١	حكومي	شهادته فوق المتوسطه وأقل من الجامعي
٠	٠	٠	٠	٠	٠	عام	
٣	٠	٣	٠	٠	٠	خاص	
٣	٠	٣	١	٠	١	جملة	
٢	٠	٢	١	٠	١	حكومي	شهادته جامعيه ومايعادلها
٢	٠	٢	٠	٠	٠	عام	
٢	٠	٢	١	١	٠	خاص	
٦	٠	٦	٢	١	١	جملة	
٠	٠	٠	٠	٠	٠	حكومي	شهادته أعلي من الجامعيه
٠	٠	٠	٠	٠	٠	عام	
٠	٠	٠	٠	٠	٠	خاص	
٠	٠	٠	٠	٠	٠	جملة	
٠	٠	٠	٠	٠	٠	حكومي	غير مبين
٠	٠	٠	٠	٠	٠	عام	
٠	٠	٠	٠	٠	٠	خاص	
٠	٠	٠	٠	٠	٠	جملة	
١١	١	١٠	٤	٢	٢	حكومي	الإجمالي
١٨	٠	١٨	٠	٠	٠	عام	
١٣٤	٦	١٢٨	٦	٢	٤	خاص	
١٦٣	٧	١٥٦	١٠	٤	٦	جملة	

إصابات العمل موزعة طبقاً للحالة التعليمية والنوع بمحافظات الجمهورية لعام ٢٠١٢ بمنشآت القطاع الحكومي والقطاع العام / الأعمال العام والقطاع الخاص ٥٠ عامل فأكثر

اسيوط			المنيا			القطاع	المحافظات النوع	الحالة التعليمية والقطاع
جملة	إناث	ذكور	جملة	إناث	ذكور			
٠	٠	٠	٠	٠	٠	حكومى	أمي	
١	٠	١	١١	٠	١١	عام		
٠	٠	٠	٠	٠	٠	خاص		
١	٠	١	١١	٠	١١	جملة		
١	٠	١	١	٠	١	حكومى	يقرأ ويكتب	
٢١	٣	١٨	٤٤	٢	٤٢	عام		
٠	٠	٠	٠	٠	٠	خاص		
٢٢	٣	١٩	٤٥	٢	٤٣	جملة		
١	٠	١	١	٠	١	حكومى	شهادة أقل من المتوسط (ابتدائية - إعدادية)	
٥	١	٤	٣٢	١	٣١	عام		
٠	٠	٠	٠	٠	٠	خاص		
٦	١	٥	٣٣	١	٣٢	جملة		
٤	٢	٢	١٢	٥	٧	حكومى	شهادة متوسطة ثانوية عامة وما يعادلها	
٢٩	٣	٢٦	٣٩	٠	٣٩	عام		
٤	٠	٤	٢	٠	٢	خاص		
٣٧	٥	٣٢	٥٣	٥	٤٨	جملة		
٠	٠	٠	٠	٠	٠	حكومى	شهادته فوق المتوسطه وأقل من الجامعى	
٣	١	٢	٠	٠	٠	عام		
٠	٠	٠	٠	٠	٠	خاص		
٣	١	٢	٠	٠	٠	جملة		
٤	٠	٤	٣	٢	١	حكومى	شهادته جامعیه ومايعادلها	
٦	٢	٤	١	٠	١	عام		
١	٠	١	٠	٠	٠	خاص		
١١	٢	٩	٤	٢	٢	جملة		
٠	٠	٠	٠	٠	٠	حكومى	شهادته أعلي من الجامعيه	
٠	٠	٠	٠	٠	٠	عام		
٠	٠	٠	٠	٠	٠	خاص		
٠	٠	٠	٠	٠	٠	جملة		
٠	٠	٠	٠	٠	٠	حكومى	غير مبين	
٠	٠	٠	٠	٠	٠	عام		
٠	٠	٠	٠	٠	٠	خاص		
٠	٠	٠	٠	٠	٠	جملة		
١٠	٢	٨	١٧	٧	١٠	حكومى	الإجمالي	
٦٥	١٠	٥٥	١٢٧	٣	١٢٤	عام		
٥	٠	٥	٢	٠	٢	خاص		
٨٠	١٢	٦٨	١٤٦	١٠	١٣٦	جملة		

إصابات العمل موزعة طبقاً للحالة التعليمية والنوع بمحافظات الجمهورية لعام ٢٠١٢ بمنشآت القطاع الحكومي والقطاع العام / الأعمال العام والقطاع الخاص ٥٠ عامل فاكثر

قنا			سوهاج			القطاع	المحافظات النوع	الحالة التعليمية والقطاع
جملة	إناث	ذكور	جملة	إناث	ذكور			
٠	٠	٠	٠	٠	٠	حكومى	أمي	
١٤	٠	١٤	١٦	٠	١٦	عام		
٠	٠	٠	٠	٠	٠	خاص		
١٤	٠	١٤	١٦	٠	١٦	جملة		
٠	٠	٠	٠	٠	٠	حكومى	يقرأ ويكتب	
٩٠	٠	٩٠	٤	٠	٤	عام		
٠	٠	١٣	١٣	٠	١٣	خاص		
٩٠	٠	٩٠	١٧	٠	١٧	جملة		
٠	٠	٠	١	٠	١	حكومى	شهادة أقل من المتوسط (ابتدائية - إعدادية)	
٧	٠	٧	١٢	٠	١٢	عام		
١٠	٠	٦	٦	٠	٦	خاص		
١٧	٠	١٧	١٩	٠	١٩	جملة		
٥	٢	٣	٠	٠	٠	حكومى	شهادة متوسطة ثانوية عامة وما يعادلها	
٢٤٢	٣	٢٣٩	٢٤	٠	٢٤	عام		
٩	٠	٨	٨	٠	٨	خاص		
٢٥٦	٥	٢٥١	٣٢	٠	٣٢	جملة		
٠	٠	٠	٠	٠	٠	حكومى	شهاده فوق المتوسطه وأقل من الجامعى	
٠	٠	٠	٢	٠	٢	عام		
١	٠	٠	٠	٠	٠	خاص		
١	٠	١	٢	٠	٢	جملة		
١	٠	١	٠	٠	٠	حكومى	شهاده جامعیه ومايعادلها	
٤	٠	٤	٤	٠	٤	عام		
٠	٠	٠	٠	٠	٠	خاص		
٥	٠	٥	٤	٠	٤	جملة		
٠	٠	٠	٠	٠	٠	حكومى	شهاده أعلي من الجامعيه	
٠	٠	٠	٠	٠	٠	عام		
٠	٠	٠	٠	٠	٠	خاص		
٠	٠	٠	٠	٠	٠	جملة		
٠	٠	٠	٠	٠	٠	حكومى	غير مبين	
٠	٠	٠	٠	٠	٠	عام		
٠	٠	٠	٠	٠	٠	خاص		
٠	٠	٠	٠	٠	٠	جملة		
٦	٢	٤	١	٠	١	حكومى	الإجمالي	
٣٥٧	٣	٣٥٤	٦٢	٠	٦٢	عام		
٢٠	٠	٢٠	٢٧	٠	٢٧	خاص		
٣٨٣	٥	٣٧٨	٩٠	٠	٩٠	جملة		

إصابات العمل موزعة طبقاً للحالة التعليمية والنوع بمحافظة الجمهورية لعام ٢٠١٢ بمنشآت القطاع الحكومي والقطاع العام / الأعمال العام والقطاع الخاص ٥٠ عامل فأكثر

الأقصر			اسوان			القطاع	المحافظات النوع	الحالة التعليمية والقطاع
جملة	إناث	ذكور	جملة	إناث	ذكور			
٠	٠	٠	١٣	٠	١٣	حكومى	أمي	
٠	٠	٠	١٠	٠	١٠	عام		
٠	٠	٠	٠	٠	٠	خاص		
٠	٠	٠	٢٣	٠	٢٣	جملة		
٠	٠	٠	١٣٢	٠	١٣٢	حكومى	يقرأ ويكتب	
٨١	٠	٨١	٦٣	٠	٦٣	عام		
٠	٠	٠	٠	٠	٠	خاص		
٨١	٠	٨١	١٩٥	٠	١٩٥	جملة		
٢	٠	٢	٥	٠	٥	حكومى	شهادة أقل من المتوسط (ابتدائية - إعدادية)	
٠	٠	٠	٣	٠	٣	عام		
٠	٠	٠	٠	٠	٠	خاص		
٢	٠	٢	٨	٠	٨	جملة		
١٠	٢	٨	٧٩	٠	٧٩	حكومى	شهادة متوسطة ثانوية عامة وما يعادلها	
٣٤	١	٣٣	١٣٦	٠	١٣٦	عام		
٠	٠	٠	٠	٠	٠	خاص		
٤٤	٣	٤١	٢١٥	٠	٢١٥	جملة		
٠	٠	٠	٠	٠	٠	حكومى	شهاده فوق المتوسطه وأقل من الجامعى	
٠	٠	٠	٢	٠	٢	عام		
٠	٠	٠	٠	٠	٠	خاص		
٠	٠	٠	٢	٠	٢	جملة		
٣	١	٢	٣	١	٢	حكومى	شهاده جامعیه ومايعادلها	
٢٤	٠	٢٤	٩	٠	٩	عام		
٠	٠	٠	٠	٠	٠	خاص		
٢٧	١	٢٦	١٢	١	١١	جملة		
٠	٠	٠	٠	٠	٠	حكومى	شهاده أعلي من الجامعيه	
٠	٠	٠	٠	٠	٠	عام		
٠	٠	٠	٠	٠	٠	خاص		
٠	٠	٠	٠	٠	٠	جملة		
٠	٠	٠	٠	٠	٠	حكومى	غير مبين	
٠	٠	٠	٠	٠	٠	عام		
٠	٠	٠	٠	٠	٠	خاص		
٠	٠	٠	٠	٠	٠	جملة		
١٥	٣	١٢	٢٣٢	١	٢٣١	حكومى	الإجمالي	
١٣٩	١	١٣٨	٢٢٣	٠	٢٢٣	عام		
٠	٠	٠	٠	٠	٠	خاص		
١٥٤	٤	١٥٠	٤٥٥	١	٤٥٤	جملة		

إصابات العمل موزعة طبقاً للحالة التعليمية والنوع بمحافظات الجمهورية لعام ٢٠١٢ بمنشآت القطاع الحكومي والقطاع العام / الأعمال العام والقطاع الخاص ٥٠ عامل فأكثر

الوادي الجديد			البحر الأحمر			القطاع	المحافظات النوع	الحالة التعليمية والقطاع
جملة	إناث	ذكور	جملة	إناث	ذكور			
٠	٠	٠	٠	٠	٠	حكومي	أمي	
٠	٠	٠	٠	٠	٠	عام		
٠	٠	٠	١	٠	١	خاص		
٠	٠	٠	١	٠	١	جملة		
٠	٠	٠	١	٠	١	حكومي	يقرأ ويكتب	
٠	٠	٠	١	٠	١	عام		
٠	٠	٠	٠	٠	٠	خاص		
٠	٠	٠	٢	٠	٢	جملة		
١	٠	١	٠	٠	٠	حكومي	شهادة أقل من المتوسط (ابتدائية - إعدادية)	
٠	٠	٠	٠	٠	٠	عام		
٠	٠	٠	٢	٠	٢	خاص		
١	٠	١	٢	٠	٢	جملة		
١	٠	١	١	٠	١	حكومي	شهادة متوسطة ثانوية عامة وما يعادلها	
٠	٠	٠	٣	٠	٣	عام		
٠	٠	٠	٣٦	١	٣٥	خاص		
١	٠	١	٤٠	١	٣٩	جملة		
٠	٠	٠	٠	٠	٠	حكومي	شهادته فوق المتوسطه وأقل من الجامعي	
٠	٠	٠	٠	٠	٠	عام		
٠	٠	٠	٢	٠	٢	خاص		
٠	٠	٠	٢	٠	٢	جملة		
٠	٠	٠	٠	٠	٠	حكومي	شهادته جامعيه وما يعادلها	
٠	٠	٠	٠	٠	٠	عام		
٠	٠	٠	٤	٠	٤	خاص		
٠	٠	٠	٤	٠	٤	جملة		
٠	٠	٠	٠	٠	٠	حكومي	شهادته أعلي من الجامعيه	
٠	٠	٠	٠	٠	٠	عام		
٠	٠	٠	٠	٠	٠	خاص		
٠	٠	٠	٠	٠	٠	جملة		
٠	٠	٠	٠	٠	٠	حكومي	غير مبين	
٠	٠	٠	٠	٠	٠	عام		
٠	٠	٠	٠	٠	٠	خاص		
٠	٠	٠	٠	٠	٠	جملة		
٢	٠	٢	٢	٠	٢	حكومي	الإجمالي	
٠	٠	٠	٤	٠	٤	عام		
٠	٠	٠	٤٥	١	٤٤	خاص		
٢	٠	٢	٥١	١	٥٠	جملة		

إصابات العمل موزعة طبقاً للحالة التعليمية والنوع بمحافظات الجمهورية لعام ٢٠١٢ بمنشآت القطاع الحكومي والقطاع العام / الأعمال العام والقطاع الخاص ٥٠ عامل فاكثر

شمال سيناء			مطروح			القطاع	المحافظات النوع	الحالة التعليمية والقطاع
جملة	إناث	ذكور	جملة	إناث	ذكور			
٠	٠	٠	٠	٠	٠	حكومى	أمي	
٢	٠	٢	٠	٠	٠	عام		
٠	٠	٠	٠	٠	٠	خاص		
٢	٠	٢	٠	٠	٠	جملة		
١	٠	١	٠	٠	٠	حكومى	يقرأ ويكتب	
٠	٠	٠	٠	٠	٠	عام		
٢	٠	٢	٠	٠	٠	خاص		
٣	٠	٣	٠	٠	٠	جملة		
٠	٠	٠	٠	٠	٠	حكومى	شهادة أقل من المتوسط (ابتدائية - إعدادية)	
٠	٠	٠	٠	٠	٠	عام		
٠	٠	٠	٠	٠	٠	خاص		
٠	٠	٠	٠	٠	٠	جملة		
٣	٠	٣	١	٠	١	حكومى	شهادة متوسطة ثانوية عامة وما يعادلها	
٣	٠	٣	٠	٠	٠	عام		
١١	٠	١١	٣	٠	٠	خاص		
١٧	٠	١٧	٤	٠	٤	جملة		
٣	٠	٣	٠	٠	٠	حكومى	شهاده فوق المتوسطه وأقل من الجامعى	
٠	٠	٠	٠	٠	٠	عام		
٠	٠	٠	٠	٠	٠	خاص		
٣	٠	٣	٠	٠	٠	جملة		
٠	٠	٠	٠	٠	٠	حكومى	شهاده جامعیه ومايعادلها	
١	٠	١	٠	٠	٠	عام		
٠	٠	٠	٠	٠	٠	خاص		
١	٠	١	٠	٠	٠	جملة		
٠	٠	٠	٠	٠	٠	حكومى	شهاده أعلي من الجامعيه	
٠	٠	٠	٠	٠	٠	عام		
٠	٠	٠	٠	٠	٠	خاص		
٠	٠	٠	٠	٠	٠	جملة		
٠	٠	٠	٠	٠	٠	حكومى	غير مبين	
٠	٠	٠	٠	٠	٠	عام		
٠	٠	٠	٠	٠	٠	خاص		
٠	٠	٠	٠	٠	٠	جملة		
٧	٠	٧	١	٠	١	حكومى	الإجمالي	
٦	٠	٦	٠	٠	٠	عام		
١٣	٠	١٣	٣	٠	٣	خاص		
٢٦	٠	٢٦	٤	٠	٤	جملة		

إصابات العمل موزعة طبقاً للحالة التعليمية والنوع بمحافظات الجمهورية لعام ٢٠١٢ بمنشآت القطاع الحكومي والقطاع العام / الأعمال العام والقطاع الخاص ٥٠ عامل فاكثر

سنة	رقم الجدول الإحصائية	إجمالي الجمهورية			جنوب سيناء			القطاع	المحافظات النوع	الحالة التعليمية والقطاع
		جملة	إناث	ذكور	جملة	إناث	ذكور			
٢٠١٢	٤	١٥٧	٢٣	١٣٤	٠	٠	٠	حكومي	أمي	
٢٠١٢	٤	٤٠٠	٣٠	٣٧٠	٠	٠	٠	عام		
٢٠١٢	٤	٢٣٧	٢٤	٢١٣	٠	٠	٠	خاص		
٢٠١٢	٤	٧٩٤	٧٧	٧١٧	٠	٠	٠	جملة		
٢٠١٢	٤	٦٦٩	٣٧	٦٣٢	٠	٠	٠	حكومي	يقرأ ويكتب	
٢٠١٢	٤	٤٤٠٤	٢٣٤	٤١٧٠	٠	٠	٠	عام		
٢٠١٢	٤	٣٩٩	٤٧	٣٥٢	١	٠	١	خاص		
٢٠١٢	٤	٥٤٧٢	٣١٨	٥١٥٤	١	٠	١	جملة		
٢٠١٢	٤	٤٧٤	٣١	٤٤٣	٠	٠	٠	حكومي	شهادة أقل من المتوسط (ابتدائية - إعدادية)	
٢٠١٢	٤	١٥٠٤	٧٤	١٤٣٠	٨	٠	٨	عام		
٢٠١٢	٤	٣٥٨	٢٧	٣٣١	١	٠	١	خاص		
٢٠١٢	٤	٢٣٣٦	١٣٢	٢٢٠٤	٩	٠	٩	جملة		
٢٠١٢	٤	١١٨١	٣٣٢	٨٤٩	٢	٢	٠	حكومي	شهادة متوسطة ثانوية عامة وما يعادلها	
٢٠١٢	٤	٥٠٠٦	٤١١	٤٥٩٥	٦	٠	٦	عام		
٢٠١٢	٤	١٥١٧	٩٥	١٤٢٢	٢٦	٠	٢٦	خاص		
٢٠١٢	٤	٧٧٠٤	٨٣٨	٦٨٦٦	٣٤	٢	٣٢	جملة		
٢٠١٢	٤	٨٩	٢٢	٦٧	٠	٠	٠	حكومي	شهادته فوق المتوسطه وأقل من الجامعي	
٢٠١٢	٤	٢٠٨	١٨	١٩٠	٠	٠	٠	عام		
٢٠١٢	٤	٧٧	٨	٦٩	٢	٠	٢	خاص		
٢٠١٢	٤	٣٧٤	٤٨	٣٢٦	٢	٠	٢	جملة		
٢٠١٢	٤	٣٥٥	١٦٢	١٩٣	١	٠	١	حكومي	شهادته جامعيه ومايعادلها	
٢٠١٢	٤	٧٤٨	٢٣٣	٥١٥	٢	٠	٢	عام		
٢٠١٢	٤	١٢٢	٣٠	٩٢	٢	٠	٢	خاص		
٢٠١٢	٤	١٢٢٥	٤٢٥	٨٠٠	٥	٠	٥	جملة		
٢٠١٢	٤	٥	٢	٣	٠	٠	٠	حكومي	شهادته أعلى من الجامعيه	
٢٠١٢	٤	١٠	٣	٧	٠	٠	٠	عام		
٢٠١٢	٤	٤	١	٣	٠	٠	٠	خاص		
٢٠١٢	٤	١٩	٦	١٣	٠	٠	٠	جملة		
٢٠١٢	٤	٢	٠	٢	٠	٠	٠	حكومي	غير مبين	
٢٠١٢	٤	٧	١	٦	٠	٠	٠	عام		
٢٠١٢	٤	٢١	٣	١٨	٠	٠	٠	خاص		
٢٠١٢	٤	٣٠	٤	٢٦	٠	٠	٠	جملة		
٢٠١٢	٤	٢٩٣٢	٦٠٩	٢٣٢٣	٣	٢	١	حكومي	الإجمالي	
٢٠١٢	٤	١٢٢٨٧	١٠٠٤	١١٢٨٣	١٦	٠	١٦	عام		
٢٠١٢	٤	٢٧٣٥	٢٣٥	٢٥٠٠	٣٢	٠	٣٢	خاص		
٢٠١٢	٤	١٧٩٥٤	١٨٤٨	١٦١٠٦	٥١	٢	٤٩	جملة		

إصابات العمل موزعة طبقاً لأقسام المهن والنوع بمحافظة الجمهورية لعام ٢٠١٢ بمنشآت القطاع الحكومي والقطاع العام / الأعمال العام والقطاع الخاص ٥٠ عامل فاكثر

بورسعيد			الأسكندرية			القاهرة			القطاع	المحافظات النوع	إقسام المهن و القطاع
جملة	إناث	ذكور	جملة	إناث	ذكور	جملة	إناث	ذكور			
٠	٠	٠	١٧	٣	١٤	٧٥	٣٠	٤٥	حكومى	رجال التشريع وكبار المسئولين	
٠	٠	٠	٩٢	٢٠	٧٢	١٦٤	٥٢	١١٢	عام	والمديرون	
٠	٠	٠	١٧	٤	١٣	١٦	٤	١٢	خاص		
٠	٠	٠	١٢٦	٢٧	٩٩	٢٥٥	٨٦	١٦٩	جملة		
٥	٤	١	٥٠	٣٣	١٧	١٠٩	٥٦	٥٣	حكومى	الأخصائيون (أصحاب المهن العلمية)	
٣	١	٢	٩٦	٢٨	٦٨	١٧٧	٥٣	١٢٤	عام		
٠	٠	٠	٢٩	١٢	١٧	١٠	٥	٥	خاص		
٨	٥	٣	١٧٥	٧٣	١٠٢	٢٩٦	١١٤	١٨٢	جملة		
٧	٦	١	١١٣	٤٦	٦٧	٣٧١	١٥٣	٢١٨	حكومى	الفنيون و مساعدي الأخصائيين	
١٠	٠	١٠	٨٣٨	٧٤	٧٦٤	١٠٤٠	١٢٢	٩١٨	عام		
٢	١	١	١٠٢	١	١٠١	١١٣	١٧	٩٦	خاص		
١٩	٧	١٢	١٠٥٣	١٢١	٩٣٢	١٥٢٤	٢٩٢	١٢٣٢	جملة		
٠	٠	٠	١٩	٧	١٢	١٥٨	٤٨	١١٠	حكومى	القائمون بالأعمال الكتابية ومن إليهم	
١	٠	١	١١٩	٣٣	٨٦	٣٥١	٩٢	٢٥٩	عام		
٠	٠	٠	٤٢	٧	٣٥	١٣	٢	١١	خاص		
١	٠	١	١٨٠	٤٧	١٣٣	٥٢٢	١٤٢	٣٨٠	جملة		
٠	٠	٠	٦٢	٢	٦٠	١٢٩	١٥	١١٤	حكومى	العاملون في الخدمات ومحلات البيع	
٠	٠	٠	٢١	٣	١٨	٢٣١	٥٨	١٧٣	عام		
٠	٠	٠	١٢	٢	١٠	٣	٠	٣	خاص		
٠	٠	٠	٩٥	٧	٨٨	٣٦٣	٧٣	٢٩٠	جملة		
٠	٠	٠	٠	٠	٠	٠	٠	٠	حكومى	المزارعون وعمال الزراعة	
٠	٠	٠	٤	٠	٤	٤	٠	٤	عام	والعاملون بالصيد المتخصصين	
٠	٠	٠	١	٠	١	٠	٠	٠	خاص		
٠	٠	٠	٥	٠	٥	٤	٠	٤	جملة		
٣	٠	٣	٢٨١	٠	٢٨١	٨٩	١	٨٨	حكومى	الحرفيون ومن إليهم	
٢١	٠	٢١	٢٦٢	٢	٢٦٠	٦٠٥	٤	٦٠١	عام		
٠	٠	٠	١٠٧	١	١٠٦	٦١	٠	٦١	خاص		
٢٤	٠	٢٤	٦٥٠	٣	٦٤٧	٧٥٥	٥	٧٥٠	جملة		
٠	٠	٠	١٣٤	٠	١٣٤	١٧٩	١	١٧٨	حكومى	عمال تشغيل المصانع ومشغلو	
١٤	٠	١٤	١٠٨٧	١٠٤	٩٨٣	١٠٨٨	٣٥	١٠٥٣	عام	الماكينات وعمال الإنتاج	
١٨	٥	١٣	٢١٢	٥٢	١٦٠	١١٤	٢٣	٩١	خاص		
٣٢	٥	٢٧	١٤٣٣	١٥٦	١٢٧٧	١٣٨١	٥٩	١٣٢٢	جملة		
٢	٠	٢	٥٧	١٢	٤٥	١٦٩	٤٣	١٢٦	حكومى	عمال المهن العادية	
٢	٠	٢	١٩٧	٣	١٩٤	٤٥٠	١٧	٤٣٣	عام		
٠	٠	٠	١٠٥	٤	١٠١	٣٩	٦	٣٣	خاص		
٤	٠	٤	٣٥٩	١٩	٣٤٠	٦٥٨	٦٦	٥٩٢	جملة		
١٧	١٠	٧	٧٣٣	١٠٣	٦٣٠	١٢٧٩	٣٤٧	٩٣٢	حكومى	الإجمالي	
٥١	١	٥٠	٢٧١٦	٢٦٧	٢٤٤٩	٤١١٠	٤٣٣	٣٦٧٧	عام		
٢٠	٦	١٤	٦٢٧	٨٣	٥٤٤	٣٦٩	٥٧	٣١٢	خاص		
٨٨	١٧	٧١	٤٠٧٦	٤٥٣	٣٦٢٣	٥٧٥٨	٨٣٧	٤٩٢١	جملة		

إصابات العمل موزعة طبقاً لأقسام المهن والنوع بمحافظات الجمهورية لعام ٢٠١٢ بمنشآت القطاع الحكومي والقطاع العام / الأعمال العام والقطاع الخاص ٥٠ عامل فاكثر

الدقهلية			دمياط			السويس			القطاع	المحافظات النوع	إقسام المهن و القطاع
جملة	إناث	ذكور	جملة	إناث	ذكور	جملة	إناث	ذكور			
١	١	٠	٢	١	١	٩	٠	٩	حكومى	رجال التشريع وكبار المسئولين	
٢	٠	٢	٥	٠	٥	٤١	١	٤٠	عام	والمديرون	
٠	٠	٠	٠	٠	٠	١	٠	١	خاص		
٣	١	٢	٧	١	٦	٥١	١	٥٠	جملة		
١١	٦	٥	٢	١	١	٨	٣	٥	حكومى	الأخصائيون (أصحاب المهن العلمية)	
١٢	٥	٧	٨	١	٧	١٧	٥	١٢	عام		
٠	٠	٠	٠	٠	٠	١	٠	١	خاص		
٢٣	١١	١٢	١٠	٢	٨	٢٦	٨	١٨	جملة		
٣٢	٢٣	٩	١٢	٦	٦	٩٠	٩	٨١	حكومى	الفتيون و مساعود الأخصائيين	
٦٨	١	٦٧	٢٤	٠	٢٤	٦١	٠	٦١	عام		
١	٠	١	٠	٠	٠	١٠١	٠	١٠١	خاص		
١٠١	٢٤	٧٧	٣٦	٦	٣٠	٢٥٢	٩	٢٤٣	جملة		
٤	٠	٤	٢	٠	٢	٥	١	٤	حكومى	القائمون بالأعمال الكتابية ومن إليهم	
١٣	١	١٢	١٠	٤	٦	٨	٢	٦	عام		
٠	٠	٠	٠	٠	٠	١٩	٠	١٩	خاص		
١٧	١	١٦	١٢	٤	٨	٣٢	٣	٢٩	جملة		
١	٠	١	٠	٠	٠	٠	٠	٠	حكومى	العاملون في الخدمات ومحلات البيع	
٠	٠	٠	١	٠	١	٠	٠	٠	عام		
٠	٠	٠	٠	٠	٠	١	٠	١	خاص		
١	٠	١	١	٠	١	١	٠	١	جملة		
١	٠	١	٠	٠	٠	٠	٠	٠	حكومى	المزارعون وعمال الزراعة	
٠	٠	٠	٠	٠	٠	٠	٠	٠	عام	والعاملون بالصيد المتخصصين	
٠	٠	٠	٠	٠	٠	١	٠	١	خاص		
١	٠	١	٠	٠	٠	١	٠	١	جملة		
١	٠	١	١	٠	١	٢٥	١	٢٤	حكومى	الحرفيون ومن إليهم	
١٣	٠	١٣	٧	٠	٧	٣٥	٠	٣٥	عام		
٠	٠	٠	٠	٠	٠	١٠	٠	١٠	خاص		
١٤	٠	١٤	٨	٠	٨	٧٠	١	٦٩	جملة		
٠	٠	٠	٠	٠	٠	١٤	٠	١٤	حكومى	عمال تشغيل المصانع ومشغلو	
٥٨	١	٥٧	٤١	٩	٣٢	٦٠	٠	٦٠	عام	الماكينات وعمال الإنتاج	
٠	٠	٠	٠	٠	٠	٧٧	٤	٧٣	خاص		
٥٨	١	٥٧	٤١	٩	٣٢	١٥١	٤	١٤٧	جملة		
٢٦	٤	٢٢	٢	٠	٢	٥	٢	٣	حكومى	عمال المهن العادية	
٧	٠	٧	٦	٠	٦	١٨	١	١٧	عام		
١	٠	١	٠	٠	٠	٢١	٠	٢١	خاص		
٣٤	٤	٣٠	٨	٠	٨	٤٤	٣	٤١	جملة		
٧٧	٣٤	٤٣	٢١	٨	١٣	١٥٦	١٦	١٤٠	حكومى	الإجمالي	
١٧٣	٨	١٦٥	١٠٢	١٤	٨٨	٢٤٠	٩	٢٣١	عام		
٢	٠	٢	٠	٠	٠	٢٣٢	٤	٢٢٨	خاص		
٢٥٢	٤٢	٢١٠	١٢٣	٢٢	١٠١	٦٢٨	٢٩	٥٩٩	جملة		

إصابات العمل موزعة طبقاً لأقسام المهن والنوع بمحافظات الجمهورية لعام ٢٠١٢ بمنشآت القطاع الحكومي والقطاع العام / الأعمال العام والقطاع الخاص ٥٠ عامل فاكثر

كفر الشيخ			القليوبية			الشرقية			القطاع	المحافظات النوع	إقسام المهن و القطاع
جملة	إناث	ذكور	جملة	إناث	ذكور	جملة	إناث	ذكور			
٠	٠	٠	٠	٠	٠	٠	٠	٠	حكومى	رجال التشريع وكبار المسئولين	
٠	٠	٠	١٨	٢	١٦	٠	٠	٠	عام	والمديرون	
٠	٠	٠	٠	٠	٠	٢	٠	٢	خاص		
٠	٠	٠	١٨	٢	١٦	٢	٠	٢	جملة		
٠	٠	٠	٠	٠	٠	١	٠	١	حكومى	الأخصائيون (أصحاب المهن العلمية)	
٥	١	٤	٣١	١٠	٢١	٠	٠	٠	عام		
١	٠	١	٩	٥	٤	٢	٠	٢	خاص		
٦	١	٥	٤٠	١٥	٢٥	٣	٠	٣	جملة		
٠	٠	٠	١	٠	١	٢	٠	٢	حكومى	الفنيون و مساعدي الأخصائيين	
٢٠	١	١٩	١٤٦	٤	١٤٢	١٦	٠	١٦	عام		
١١	٠	١١	٩٤	٦	٨٨	٨٨	١	٨٧	خاص		
٣١	١	٣٠	٢٤١	١٠	٢٣١	١٠٦	١	١٠٥	جملة		
٢	١	١	١	٠	١	٢	٠	٢	حكومى	القائمون بالأعمال الكتابية ومن إليهم	
٨	٠	٨	٢٣	٥	١٨	٠	٠	٠	عام		
٢	٠	٢	٥	٠	٥	٤	٠	٤	خاص		
١٢	١	١١	٢٩	٥	٢٤	٦	٠	٦	جملة		
٠	٠	٠	٠	٠	٠	٠	٠	٠	حكومى	العاملون في الخدمات ومحلات البيع	
٠	٠	٠	١	٠	١	٠	٠	٠	عام		
٠	٠	٠	٣	١	٢	١	٠	١	خاص		
٠	٠	٠	٤	١	٣	١	٠	١	جملة		
٠	٠	٠	٠	٠	٠	٠	٠	٠	حكومى	المزارعون وعمال الزراعة	
٠	٠	٠	٢	٠	٢	٠	٠	٠	عام	والعاملون بالصيد المتخصصين	
٠	٠	٠	٠	٠	٠	٠	٠	٠	خاص		
٠	٠	٠	٢	٠	٢	٠	٠	٠	جملة		
٠	٠	٠	٠	٠	٠	١	٠	١	حكومى	الحرفيون ومن إليهم	
١٢	٠	١٢	٥٧	١	٥٦	١	٠	١	عام		
٠	٠	٠	٢٨	٠	٢٨	٢٣	٠	٢٣	خاص		
١٢	٠	١٢	٨٥	١	٨٤	٢٥	٠	٢٥	جملة		
٠	٠	٠	٠	٠	٠	٠	٠	٠	حكومى	عمال تشغيل المصانع ومشغلو	
١٢	٠	١٢	٢٣٠	٢٤	٢٠٦	١	٠	١	عام	الماكينات وعمال الإنتاج	
٩	٠	٩	١٨٢	١١	١٧١	٨٢	٤	٧٨	خاص		
٢١	٠	٢١	٤١٢	٣٥	٣٧٧	٨٣	٤	٧٩	جملة		
٠	٠	٠	٢	٠	٢	٨	٠	٨	حكومى	عمال المهن العادية	
٢	٠	٢	٢٨	٢	٢٦	١	٠	١	عام		
٢	٠	٢	٢١	١	٢٠	١١	٠	١١	خاص		
٤	٠	٤	٥١	٣	٤٨	٢٠	٠	٢٠	جملة		
٢	١	١	٤	٠	٤	١٤	٠	١٤	حكومى	الإجمالي	
٥٩	٢	٥٧	٥٣٦	٤٨	٤٨٨	١٩	٠	١٩	عام		
٢٥	٠	٢٥	٣٤٢	٢٤	٣١٨	٢١٣	٥	٢٠٨	خاص		
٨٦	٣	٨٣	٨٨٢	٧٢	٨١٠	٢٤٦	٥	٢٤١	جملة		

إصابات العمل موزعة طبقاً لأقسام المهن والنوع بمحافظة الجمهورية لعام ٢٠١٢ بمنشآت القطاع الحكومي
والقطاع العام / الأعمال العام والقطاع الخاص ٥٠ عامل فاكثر

البحيرة			المنوفية			الغربية			القطاع	المحافظات النوع	إقسام المهن و القطاع
جملة	إناث	ذكور	جملة	إناث	ذكور	جملة	إناث	ذكور			
٠	٠	٠	٠	٠	٠	٠	٠	٠	حكومى	رجال التشريع وكبار المسئولين	
١٢	٠	١٢	١	٠	١	١٥	٢	١٣	عام	والمديرون	
٠	٠	٠	٠	٠	٠	١	٠	٠	خاص		
١٢	٠	١٢	١	٠	١	١٦	٢	١٤	جملة		
٢	١	١	٧	٣	٤	٢	١	١	حكومى	الأخصائيون (أصحاب المهن العلمية)	
٥	٢	٣	١	٠	١	١١	١	١٠	عام		
٠	٠	٠	٠	٠	٠	٢	٠	١	خاص		
٧	٣	٤	٨	٣	٥	١٥	٢	١٣	جملة		
٢	٠	٢	٥	١	٤	٢	١	١	حكومى	الفتيون و مساعود الأخصائيين	
٩١	٤	٨٧	١٩	١	١٨	٣٤	٦	٢٨	عام		
٠	٠	٠	٦	١	٥	٤	٠	١١	خاص		
٩٣	٤	٨٩	٣٠	٣	٢٧	٤٠	٧	٣٣	جملة		
١	٠	١	١	٠	١	٢	٠	٢	حكومى	القائمون بالأعمال الكتابية ومن إليهم	
١٤	١	١٣	٥	٠	٥	١٢	٣	٩	عام		
٠	٠	٠	١	٠	١	١	١	٢	خاص		
١٥	١	١٤	٧	٠	٧	١٥	٤	١١	جملة		
٠	٠	٠	٠	٠	٠	٠	٠	٠	حكومى	العاملون في الخدمات ومحلات البيع	
٠	٠	٠	٠	٠	٠	٠	٠	٠	عام		
٠	٠	٠	٠	٠	٠	٠	٠	٠	خاص		
٠	٠	٠	٠	٠	٠	٠	٠	٠	جملة		
٠	٠	٠	٠	٠	٠	٠	٠	٠	حكومى	المزارعون وعمال الزراعة	
٠	٠	٠	٠	٠	٠	١	٠	١	عام	والعاملون بالصيد المتخصصين	
٠	٠	٠	٠	٠	٠	٠	٠	٠	خاص		
٠	٠	٠	٠	٠	٠	١	٠	١	جملة		
٠	٠	٠	٤	٠	٤	١	١	٠	حكومى	الحرفيون ومن إليهم	
٣٤	٠	٣٤	٠	٠	٠	١٠	٠	١٠	عام		
٠	٠	٠	٠	٠	٠	١	٠	٠	خاص		
٣٤	٠	٣٤	٤	٠	٤	١٢	١	١١	جملة		
٠	٠	٠	٠	٠	٠	٠	٠	٠	حكومى	عمال تشغيل المصانع ومشغلو	
٣٧٧	٥	٣٧٢	١٣	٠	١٣	١٢٨٧	١١٠	١١٧٧	عام	الماكينات وعمال الإنتاج	
١	٠	١	٢٢	٠	٢٢	٣	٠	٩	خاص		
٣٧٨	٥	٣٧٣	٣٥	٠	٣٥	١٢٩٠	١١٠	١١٨٠	جملة		
٠	٠	٠	٣	٠	٣	٠	٠	٠	حكومى	عمال المهن العاديه	
٤٨	١	٤٧	٤	٠	٤	١٨	٠	١٨	عام		
٠	٠	٠	٥	٠	٥	٤	٠	٢	خاص		
٤٨	١	٤٧	١٢	٠	١٢	٢٢	٠	٢٢	جملة		
٥	١	٤	٢٠	٤	١٦	٧	٣	٤	حكومى	الإجمالي	
٥٨١	١٣	٥٦٨	٤٣	١	٤٢	١٣٨٨	١٢٢	١٢٦٦	عام		
١	٠	١	٣٤	١	٣٣	١٦	١	١٥	خاص		
٥٨٧	١٤	٥٧٣	٩٧	٦	٩١	١٤١١	١٢٦	١٢٨٥	جملة		

إصابات العمل موزعة طبقاً لأقسام المهن والنوع بمحافظة الجمهورية لعام ٢٠١٢ بمنشآت القطاع الحكومي والقطاع العام / الأعمال العام والقطاع الخاص ٥٠ عامل فاكثر

بنى سويف			الجيزة			الإسماعيلية			القطاع	المحافظات النوع	إقسام المهن و القطاع
جملة	إناث	ذكور	جملة	إناث	ذكور	جملة	إناث	ذكور			
٠	٠	٠	٦	٥	١	١	٠	١	حكومى	رجال التشريع وكبار المسئولين	
٠	٠	٠	٣٠	٩	٢١	٣	١	٢	عام	والمديرون	
١	١	٠	٥	٠	٥	٢	١	١	خاص		
١	١	٠	٤١	١٤	٢٧	٦	٢	٤	جملة		
٠	٠	٠	٣٠	١٣	١٧	٤	٠	٤	حكومى	الأخصائيون (أصحاب المهن العلمية)	
٠	٠	٠	٥١	١٩	٣٢	٧	١	٦	عام		
١	٠	١	١١	٥	٦	٣	٠	٣	خاص		
١	٠	١	٩٢	٣٧	٥٥	١٤	١	١٣	جملة		
٢	١	١	٣٧	١٧	٢٠	٦	٤	٢	حكومى	الفنيون و مساعدي الأخصائيين	
٠	٠	٠	٥٠٢	١١	٤٩١	١٦	٠	١٦	عام		
١	٠	١	١٧٩	١٠	١٦٩	١١	١	١٠	خاص		
٣	١	٢	٧١٨	٣٨	٦٨٠	٣٣	٥	٢٨	جملة		
٢	١	١	٢١	١١	١٠	٣	٢	١	حكومى	القائمون بالأعمال الكتابية ومن إليهم	
٠	٠	٠	٤٤	٦	٣٨	٤	٠	٤	عام		
٠	٠	٠	١٥	٣	١٢	٧	٠	٧	خاص		
٢	١	١	٨٠	٢٠	٦٠	١٤	٢	١٢	جملة		
٠	٠	٠	٣	٢	١	٠	٠	٠	حكومى	العاملون في الخدمات ومحلات البيع	
٠	٠	٠	١٠	٠	١٠	٠	٠	٠	عام		
٠	٠	٠	١٧	٠	١٧	٣	٠	٣	خاص		
٠	٠	٠	٣٠	٢	٢٨	٣	٠	٣	جملة		
٠	٠	٠	١	٠	١	٠	٠	٠	حكومى	المزارعون وعمال الزراعة	
٠	٠	٠	١	٠	١	٠	٠	٠	عام	والعاملون بالصيد المتخصصين	
٠	٠	٠	١	١	٠	٠	٠	٠	خاص		
٠	٠	٠	٣	١	٢	٠	٠	٠	جملة		
٠	٠	٠	١٠	٠	١٠	٤	٠	٤	حكومى	الحرفيون ومن إليهم	
٠	٠	٠	١٢٩	٠	١٢٩	٢٤	٠	٢٤	عام		
٠	٠	٠	٥٠	١	٤٩	٥	٠	٥	خاص		
٠	٠	٠	١٨٩	١	١٨٨	٣٣	٠	٣٣	جملة		
٠	٠	٠	١١١	١	١١٠	٢	٠	٢	حكومى	عمال تشغيل المصانع ومشغلو	
٠	٠	٠	٢٦٧	٢٠	٢٤٧	٢٢	٠	٢٢	عام	الماكينات وعمال الإنتاج	
٢	٠	٢	١٨٤	٨	١٧٦	٢٩	١١	١٨	خاص		
٢	٠	٢	٥٦٢	٢٩	٥٣٣	٥٣	١١	٤٢	جملة		
٠	٠	٠	٤٤	٧	٣٧	٣	٠	٣	حكومى	عمال المهن العادية	
٠	٠	٠	١٢٩	١	١٢٨	١٣	١	١٢	عام		
١	١	٠	٣٣	٢	٣١	١٢	٢	١٠	خاص		
١	١	٠	٢٠٦	١٠	١٩٦	٢٨	٣	٢٥	جملة		
٤	٢	٢	٢٦٣	٥٦	٢٠٧	٢٣	٦	١٧	حكومى	الإجمالي	
٠	٠	٠	١١٦٣	٦٦	١٠٩٧	٨٩	٣	٨٦	عام		
٦	٢	٤	٤٩٥	٣٠	٤٦٥	٧٢	١٥	٥٧	خاص		
١٠	٤	٦	١٩٢١	١٥٢	١٧٦٩	١٨٤	٢٤	١٦٠	جملة		

إصابات العمل موزعة طبقاً لأقسام المهن والنوع بمحافظة الجمهورية لعام ٢٠١٢ بمنشآت القطاع الحكومي والقطاع العام / الأعمال العام والقطاع الخاص ٥٠ عامل فاكثر

اسيوط			المنيا			الفيوم			القطاع	المحافظات النوع	إقسام المهن و القطاع
جملة	إناث	ذكور	جملة	إناث	ذكور	جملة	إناث	ذكور			
٠	٠	٠	١	٠	١	١	٠	١	حكومى	رجال التشريع وكبار المسئولين	
٩	٢	٧	١	٠	١	٠	٠	٠	عام	والمديرون	
٠	٠	٠	٠	٠	٠	٢	٠	٢	خاص		
٩	٢	٧	٢	٠	٢	٣	٠	٣	جملة		
٢	٠	٢	٣	٢	١	١	٠	١	حكومى	الأخصائيون (أصحاب المهن العلمية)	
٣	٠	٣	١	٠	١	٢	٠	٢	عام		
٠	٠	٠	٠	٠	٠	٢	٠	٢	خاص		
٥	٠	٥	٤	٢	٢	٥	٠	٥	جملة		
٥	٢	٣	٨	٤	٤	٤	٠	٤	حكومى	الفتيون و مساعدي الأخصائيين	
١٥	١	١٤	٢٤	٠	٢٤	٦	٠	٦	عام		
٠	٠	٠	١	٠	١	٨٦	٦	٨٠	خاص		
٢٠	٣	١٧	٣٣	٤	٢٩	٩٦	٦	٩٠	جملة		
٠	٠	٠	١	١	٠	١	٠	١	حكومى	القائمون بالأعمال الكتابية ومن إليهم	
٢	٠	٢	٢	٠	٢	٢	٠	٢	عام		
٠	٠	٠	١	٠	١	٣	٠	٣	خاص		
٢	٠	٢	٤	١	٣	٦	٠	٦	جملة		
١	٠	١	٠	٠	٠	١	١	٠	حكومى	العاملون في الخدمات ومحلات البيع	
٠	٠	٠	١	٠	١	٠	٠	٠	عام		
٠	٠	٠	٠	٠	٠	٠	٠	٠	خاص		
١	٠	١	١	٠	١	١	١	٠	جملة		
٠	٠	٠	٠	٠	٠	٠	٠	٠	حكومى	المزارعون وعمال الزراعة	
٠	٠	٠	٠	٠	٠	٠	٠	٠	عام	والعاملون بالصيد المتخصصين	
٠	٠	٠	٠	٠	٠	٠	٠	٠	خاص		
٠	٠	٠	٠	٠	٠	٠	٠	٠	جملة		
٠	٠	٠	١	٠	١	٠	٠	٠	حكومى	الحرفيون ومن إليهم	
٠	٠	٠	١١	١	١٠	٠	٠	٠	عام		
١	٠	١	٠	٠	٠	٢٧	٠	٢٧	خاص		
١	٠	١	١٢	١	١١	٢٧	٠	٢٧	جملة		
٠	٠	٠	٢	٠	٢	٠	٠	٠	حكومى	عمال تشغيل المصانع ومشغلو	
٣١	٧	٢٤	٧٤	١	٧٣	٤	٠	٤	عام	الماكينات وعمال الإنتاج	
٢	٠	٢	٠	٠	٠	١٢	٠	١٢	خاص		
٣٣	٧	٢٦	٧٦	١	٧٥	١٦	٠	١٦	جملة		
٢	٠	٢	١	٠	١	٣	٠	٣	حكومى	عمال المهن العادية	
٥	٠	٥	١٣	١	١٢	٤	٠	٤	عام		
٢	٠	٢	٠	٠	٠	٢	٠	٢	خاص		
٩	٠	٩	١٤	١	١٣	٩	٠	٩	جملة		
١٠	٢	٨	١٧	٧	١٠	١١	١	١٠	حكومى	الإجمالي	
٦٥	١٠	٥٥	١٢٧	٣	١٢٤	١٨	٠	١٨	عام		
٥	٠	٥	٢	٠	٢	١٣٤	٦	١٢٨	خاص		
٨٠	١٢	٦٨	١٤٦	١٠	١٣٦	١٦٣	٧	١٥٦	جملة		

إصابات العمل موزعة طبقاً لأقسام المهن والنوع بمحافظات الجمهورية لعام ٢٠١٢ بمنشآت القطاع الحكومي
والقطاع العام / الأعمال العام والقطاع الخاص ٥٠ عامل فاكثر

اسوان			قنا			سوهاج			القطاع	المحافظات النوع	إقسام المهن و القطاع
جملة	إناث	ذكور	جملة	إناث	ذكور	جملة	إناث	ذكور			
٣	٠	٣	٠	٠	٠	٠	٠	٠	حكومى	رجال التشريع وكبار المسئولين	
٣	٠	٣	٢	٠	٢	٣	٠	٣	عام	والمديرون	
٠	٠	٠	٠	٠	٠	٠	٠	٠	خاص		
٦	٠	٦	٢	٠	٢	٣	٠	٣	جملة		
٤	١	٣	١	٠	١	٠	٠	٠	حكومى	الأخصائيون (أصحاب المهن العلمية)	
٩	٠	٩	٢	٠	٢	٤	٠	٤	عام		
٠	٠	٠	٠	٠	٠	٠	٠	٠	خاص		
١٣	١	١٢	٣	٠	٣	٤	٠	٤	جملة		
١٤٣	٠	١٤٣	٥	٢	٣	٠	٠	٠	حكومى	الفنيون و مساعدي الأخصائيين	
٩٧	٠	٩٧	١٧١	٢	١٦٩	٢٧	٠	٢٧	عام		
٠	٠	٠	٤	٠	٥	٥	٠	٥	خاص		
٢٤٠	٠	٢٤٠	١٨٠	٤	١٧٦	٣٢	٠	٣٢	جملة		
٣	٠	٣	٠	٠	٠	٠	٠	٠	حكومى	القائمون بالأعمال الكتابية ومن إليهم	
٨	٠	٨	١٢	١	١١	٢	٠	٢	عام		
٠	٠	٠	٢	٠	٠	٠	٠	٠	خاص		
١١	٠	١١	١٤	١	١٣	٢	٠	٢	جملة		
١	٠	١	٠	٠	٠	٠	٠	٠	حكومى	العاملون في الخدمات ومحلات البيع	
٢	٠	٢	٠	٠	٠	٠	٠	٠	عام		
٠	٠	٠	٠	٠	٠	٠	٠	٠	خاص		
٣	٠	٣	٠	٠	٠	٠	٠	٠	جملة		
٠	٠	٠	٠	٠	٠	٠	٠	٠	حكومى	المزارعون وعمال الزراعة	
١	٠	١	١	٠	١	٠	٠	٠	عام	والعاملون بالصيد المتخصصين	
٠	٠	٠	٠	٠	١	١	٠	١	خاص		
١	٠	١	١	٠	١	١	٠	١	جملة		
٤	٠	٤	٠	٠	٠	٠	٠	٠	حكومى	الحرفيون ومن إليهم	
١٢	٠	١٢	٢	٠	٢	٨	٠	٨	عام		
٠	٠	٠	٠	٠	٥	٥	٠	٥	خاص		
١٦	٠	١٦	٢	٠	٢	١٣	٠	١٣	جملة		
٦٨	٠	٦٨	٠	٠	٠	٠	٠	٠	حكومى	عمال تشغيل المصانع ومشغلو	
٧٣	٠	٧٣	١٢٠	٠	١٢٠	١٧	٠	١٧	عام	الماكينات وعمال الإنتاج	
٠	٠	٠	١٣	٠	٦	٦	٠	٦	خاص		
١٤١	٠	١٤١	١٣٣	٠	١٣٣	٢٣	٠	٢٣	جملة		
٦	٠	٦	٠	٠	٠	١	٠	١	حكومى	عمال المهن العادية	
١٨	٠	١٨	٤٧	٠	٤٧	١	٠	١	عام		
٠	٠	٠	١	٠	١٠	١٠	٠	١٠	خاص		
٢٤	٠	٢٤	٤٨	٠	٤٨	١٢	٠	١٢	جملة		
٢٣٢	١	٢٣١	٦	٢	٤	١	٠	١	حكومى	الإجمالي	
٢٢٣	٠	٢٢٣	٣٥٧	٣	٣٥٤	٦٢	٠	٦٢	عام		
٠	٠	٠	٢٠	٠	٢٠	٢٧	٠	٢٧	خاص		
٤٥٥	١	٤٥٤	٣٨٣	٥	٣٧٨	٩٠	٠	٩٠	جملة		

إصابات العمل موزعة طبقاً لأقسام المهن والنوع بمحافظات الجمهورية لعام ٢٠١٢ بمنشآت القطاع الحكومي والقطاع العام / الأعمال العام والقطاع الخاص ٥٠ عامل فاكثر

الوادي الجديد			البحر الأحمر			الأقصر			القطاع	المحافظات النوع	إقسام المهن و القطاع
جملة	إناث	ذكور	جملة	إناث	ذكور	جملة	إناث	ذكور			
٠	٠	٠	٠	٠	٠	١	٠	١	حكومى	رجال التشريع وكبار المسئولين	
٠	٠	٠	٠	٠	٠	١	٠	١	عام	والمديرون	
٠	٠	٠	٣	٠	٣	٠	٠	٠	خاص		
٠	٠	٠	٣	٠	٣	٢	٠	٢	جملة		
٠	٠	٠	٠	٠	٠	٠	٠	٠	حكومى	الأخصائيون (أصحاب المهن العلمية)	
٠	٠	٠	٠	٠	٠	٢	٠	٢	عام		
٠	٠	٠	٠	٠	٠	٠	٠	٠	خاص		
٠	٠	٠	٠	٠	٠	٢	٠	٢	جملة		
١	٠	١	١	٠	١	٧	٢	٥	حكومى	الفتيون و مساعدي الأخصائيين	
٠	٠	٠	٣	٠	٣	٥١	٠	٥١	عام		
٠	٠	٠	٧	٠	٧	٠	٠	٠	خاص		
١	٠	١	١١	٠	١١	٥٨	٢	٥٦	جملة		
٠	٠	٠	٠	٠	٠	٤	١	٣	حكومى	القائمون بالأعمال الكتابية ومن إليهم	
٠	٠	٠	٠	٠	٠	٦	١	٥	عام		
٠	٠	٠	٠	٠	٠	٠	٠	٠	خاص		
٠	٠	٠	٠	٠	٠	١٠	٢	٨	جملة		
٠	٠	٠	٠	٠	٠	٠	٠	٠	حكومى	العاملون في الخدمات ومحلات البيع	
٠	٠	٠	٠	٠	٠	٠	٠	٠	عام		
٠	٠	٠	٢٦	١	٢٥	٠	٠	٠	خاص		
٠	٠	٠	٢٦	١	٢٥	٠	٠	٠	جملة		
٠	٠	٠	٠	٠	٠	٠	٠	٠	حكومى	المزارعون وعمال الزراعة	
٠	٠	٠	٠	٠	٠	٠	٠	٠	عام	والعاملون بالصيد المتخصصين	
٠	٠	٠	٠	٠	٠	٠	٠	٠	خاص		
٠	٠	٠	٠	٠	٠	٠	٠	٠	جملة		
٠	٠	٠	٠	٠	٠	٢	٠	٢	حكومى	الحرفيون ومن إليهم	
٠	٠	٠	٠	٠	٠	٦	٠	٦	عام		
٠	٠	٠	٦	٠	٦	٠	٠	٠	خاص		
٠	٠	٠	٦	٠	٦	٨	٠	٨	جملة		
١	٠	١	١	٠	١	١	٠	١	حكومى	عمال تشغيل المصانع ومشغلو	
٠	٠	٠	١	٠	١	٤٥	٠	٤٥	عام	الماكينات وعمال الإنتاج	
٠	٠	٠	٠	٠	٠	٠	٠	٠	خاص		
١	٠	١	٢	٠	٢	٤٦	٠	٤٦	جملة		
٠	٠	٠	٠	٠	٠	٠	٠	٠	حكومى	عمال المهن العاديه	
٠	٠	٠	٠	٠	٠	٢٨	٠	٢٨	عام		
٠	٠	٠	٣	٠	٣	٠	٠	٠	خاص		
٠	٠	٠	٣	٠	٣	٢٨	٠	٢٨	جملة		
٢	٠	٢	٢	٠	٢	١٥	٣	١٢	حكومى	الإجمالي	
٠	٠	٠	٤	٠	٤	١٣٩	١	١٣٨	عام		
٠	٠	٠	٤٥	١	٤٤	٠	٠	٠	خاص		
٢	٠	٢	٥١	١	٥٠	١٥٤	٤	١٥٠	جملة		

إصابات العمل موزعة طبقاً لأقسام المهن والنوع بمحافظات الجمهورية لعام ٢٠١٢ بمنشآت القطاع الحكومي والقطاع العام / الأعمال العام والقطاع الخاص ٥٠ عامل فاكثر

جنوب سيناء			شمال سيناء			مطروح			القطاع	المحافظات النوع	إقسام المهن و القطاع
جملة	إناث	ذكور	جملة	إناث	ذكور	جملة	إناث	ذكور			
٠	٠	٠	٠	٠	٠	٠	٠	٠	حكومى	رجال التشريع وكبار المسئولين	
١	٠	١	٠	٠	٠	٠	٠	٠	عام	والمديرون	
١	٠	١	٠	٠	٠	٠	٠	٠	خاص		
٢	٠	٢	٠	٠	٠	٠	٠	٠	جملة		
١	٠	١	٠	٠	٠	٠	٠	٠	حكومى	الأخصائيون (أصحاب المهن العلمية)	
٠	٠	٠	١	٠	١	٠	٠	٠	عام		
٠	٠	٠	٠	٠	٠	٠	٠	٠	خاص		
١	٠	١	١	٠	١	٠	٠	٠	جملة		
٢	٢	٠	٥	٠	٥	١	٠	١	حكومى	الفنيون و مساعدي الأخصائيين	
٧	٠	٧	١	٠	١	٠	٠	٠	عام		
١٣	٠	١٣	٦	٠	٦	٢	٠	٢	خاص		
٢٢	٢	٢٠	١٢	٠	١٢	٣	٠	٣	جملة		
٠	٠	٠	١	٠	١	٠	٠	٠	حكومى	القائمون بالأعمال الكتابية ومن إليهم	
٠	٠	٠	١	٠	١	٠	٠	٠	عام		
٠	٠	٠	١	٠	١	٠	٠	٠	خاص		
٠	٠	٠	٣	٠	٣	٠	٠	٠	جملة		
٠	٠	٠	٠	٠	٠	٠	٠	٠	حكومى	العاملون في الخدمات ومحلات البيع	
١	٠	١	٠	٠	٠	٠	٠	٠	عام		
١١	٠	١١	٠	٠	٠	٠	٠	٠	خاص		
١٢	٠	١٢	٠	٠	٠	٠	٠	٠	جملة		
٠	٠	٠	٠	٠	٠	٠	٠	٠	حكومى	المزارعون وعمال الزراعة	
٠	٠	٠	٠	٠	٠	٠	٠	٠	عام	والعاملون بالصيد المتخصصين	
٠	٠	٠	٠	٠	٠	٠	٠	٠	خاص		
٠	٠	٠	٠	٠	٠	٠	٠	٠	جملة		
٠	٠	٠	٠	٠	٠	٠	٠	٠	حكومى	الحرفيون ومن إليهم	
٠	٠	٠	٢	٠	٢	٠	٠	٠	عام		
٤	٠	٤	٢	٠	٢	١	٠	١	خاص		
٤	٠	٤	٤	٠	٤	١	٠	١	جملة		
٠	٠	٠	١	٠	١	٠	٠	٠	حكومى	عمال تشغيل المصانع ومشغلو	
٧	٠	٧	١	٠	١	٠	٠	٠	عام	الماكينات وعمال الإنتاج	
٢	٠	٢	٣	٠	٣	٠	٠	٠	خاص		
٩	٠	٩	٥	٠	٥	٠	٠	٠	جملة		
٠	٠	٠	٠	٠	٠	٠	٠	٠	حكومى	عمال المهن العاديه	
٠	٠	٠	٠	٠	٠	٠	٠	٠	عام		
١	٠	١	١	٠	١	٠	٠	٠	خاص		
١	٠	١	١	٠	١	٠	٠	٠	جملة		
٣	٢	١	٧	٠	٧	١	٠	١	حكومى	الإجمالي	
١٦	٠	١٦	٦	٠	٦	٠	٠	٠	عام		
٣٢	٠	٣٢	١٣	٠	١٣	٣	٠	٣	خاص		
٥١	٢	٤٩	٢٦	٠	٢٦	٤	٠	٤	جملة		

إصابات العمل موزعة طبقاً لأقسام المهن والنوع بمحافظة الجمهورية لعام ٢٠١٢ بمنشات القطاع الحكومي والقطاع العام / الأعمال العام والقطاع الخاص ٥٠ عامل فاكثر

سنة	رقم الجدول	إجمالي الجمهورية			القطاع	المحافظات النوع
		جملة	إناث	ذكور		
٢٠١٢	٥	١١٧	٤٠	٧٧	حكومي	رجال التشريع وكبار المسنولين
٢٠١٢	٥	٤٠٣	٨٩	٣١٤	عام	والمديرون
٢٠١٢	٥	٥١	١٠	٤١	خاص	
٢٠١٢	٥	٥٧١	١٣٩	٤٣٢	جملة	
٢٠١٢	٥	٢٤٣	١٢٤	١١٩	حكومي	الأخصائيون (أصحاب المهن العلمية)
٢٠١٢	٥	٤٤٨	١٢٧	٣٢١	عام	
٢٠١٢	٥	٧١	٢٧	٤٤	خاص	
٢٠١٢	٥	٧٦٢	٢٧٨	٤٨٤	جملة	
٢٠١٢	٥	٨٦٤	٢٧٩	٥٨٥	حكومي	الفنيون و مساعدي الأخصائيين
٢٠١٢	٥	٣٢٨٧	٢٢٧	٣٠٦٠	عام	
٢٠١٢	٥	٨٣٧	٤٤	٧٩٣	خاص	
٢٠١٢	٥	٤٩٨٨	٥٥٠	٤٤٣٨	جملة	
٢٠١٢	٥	٢٣٣	٧٣	١٦٠	حكومي	القائمون بالأعمال الكتابية ومن إليهم
٢٠١٢	٥	٦٤٧	١٤٩	٤٩٨	عام	
٢٠١٢	٥	١١٦	١٣	١٠٣	خاص	
٢٠١٢	٥	٩٩٦	٢٣٥	٧٦١	جملة	
٢٠١٢	٥	١٩٨	٢٠	١٧٨	حكومي	العاملون في الخدمات ومحلات البيع
٢٠١٢	٥	٢٦٨	٦١	٢٠٧	عام	
٢٠١٢	٥	٧٧	٤	٧٣	خاص	
٢٠١٢	٥	٥٤٣	٨٥	٤٥٨	جملة	
٢٠١٢	٥	٢	٠	٢	حكومي	المزارعون وعمال الزراعة
٢٠١٢	٥	١٤	٠	١٤	عام	والعاملون بالصيد المتخصصين
٢٠١٢	٥	٤	١	٣	خاص	
٢٠١٢	٥	٢٠	١	١٩	جملة	
٢٠١٢	٥	٤٢٧	٣	٤٢٤	حكومي	الحرفيون ومن إليهم
٢٠١٢	٥	١٢٥١	٨	١٢٤٣	عام	
٢٠١٢	٥	٣٣١	٢	٣٢٩	خاص	
٢٠١٢	٥	٢٠٠٩	١٣	١٩٩٦	جملة	
٢٠١٢	٥	٥١٤	٢	٥١٢	حكومي	عمال تشغيل المصانع ومشغلو
٢٠١٢	٥	٤٩٣٠	٣١٦	٤٦١٤	عام	الماكينات وعمال الإنتاج
٢٠١٢	٥	٩٧٣	١١٨	٨٥٥	خاص	
٢٠١٢	٥	٦٤١٧	٤٣٦	٥٩٨١	جملة	
٢٠١٢	٥	٣٣٤	٦٨	٢٦٦	حكومي	عمال المهن العادية
٢٠١٢	٥	١٠٣٩	٢٧	١٠١٢	عام	
٢٠١٢	٥	٢٧٥	١٦	٢٥٩	خاص	
٢٠١٢	٥	١٦٤٨	١١١	١٥٣٧	جملة	
٢٠١٢	٥	٢٩٣٢	٦٠٩	٢٣٢٣	حكومي	الإجمالي
٢٠١٢	٥	١٢٢٨٧	١٠٠٤	١١٢٨٣	عام	
٢٠١٢	٥	٢٧٣٥	٢٣٥	٢٥٠٠	خاص	
٢٠١٢	٥	١٧٩٥٤	١٨٤٨	١٦١٠٦	جملة	

إصابات العمل موزعة طبقاً للنشاط الإقتصادي والنوع بمحافظة الجمهورية لعام ٢٠١٢ بمنشآت القطاع الحكومي والقطاع العام/الأعمال الخاص ٥٠ عامل فاكثر

المحافظة	النوع	القاهرة			الأسكندرية			بورسعيد			السويس			دمياط	
		حكومة	خاص	جملة	حكومة	خاص	جملة	حكومة	خاص	جملة	حكومة	خاص	جملة	حكومة	خاص
الزراعة وإستغلال الغابات وقطع الأشجار وصيد الأسماك	حكومة
	عام	١٢	.	١٢
	خاص	.	٤	٤
التعدين وإستغلال المحاجر	حكومة
	عام	٨	٤	١٢
	خاص	.	٢	٢
الصناعات التحويلية	حكومة	١٦٦	٢	١٦٨	٣٤٦	٣	٣٤٩	.	.	.	١٢٨	١	١٢٩	١٢	٤٣
	عام	١٥٥٥	١٧٩	١٧٣٤	٢١٩	١٨٥٩	٢١٩	٢٠٧٨	٤٣	١٨٥٩	٢١٩	١٧٣٤	١٧٩	١٥٥٥	
	خاص	٢٧٨	٥٣	٣٣١	٦٥	٢٧٩	٣٣١	٢٧٩	١٤	٣٤٤	٦٥	٢٧٩	٥٣	٢٧٨	
إمدادات الكهرباء والغاز والبخار وإمدادات تكييف الهواء	حكومة
	عام	١٣٥	١٦	١٥١	٥٨	٦	٦٤	٤	٦٤	٦	٥٨	١٥١	١٦	١٣٥	
	خاص	
الإمداد المائي وشبكات الصرف الصحي وإدارة ومعالجة النفايات	حكومة
	عام	٤٠٧	١٩	٤٢٦	٢٨١	١٧	٢٩٨	١٧	٢٩٨	١٧	٢٨١	٤٢٦	١٩	٤٠٧	
	خاص	
الإتشاءات (التشييد والبناء)	حكومة
	عام	٢٥٣	١٣	٢٦٦	
	خاص	٨	.	٨	١٣	.	١٣	.	١٣	.	١٣	٨	.	٨	
تجارة الجملة والتجزئة وإصلاح المركبات ذات المحركات والدراجات النارية	حكومة
	عام	١٠٨	٢٩	١٣٧	١٠	٤	١٤	٤	١٤	٤	١٠	١٣٧	٢٩	١٠٨	
	خاص	
النقل والتخزين	حكومة
	عام	١٠٩٧	١٥٩	١٢٥٦	١٧٩	٦	١٨٥	٦	١٨٥	٦	١٧٩	١٢٥٦	١٥٩	١٠٩٧	
	خاص	٥	.	٥	٥	
خدمات الغذاء والإقامة	حكومة
	عام	٢	.	٢	٢	
	خاص	
المعلومات والاتصالات	حكومة
	عام	٦	٥	١١	٦	
	خاص	
الوساطة المالية والتأمين	حكومة
	عام	٤٠	١١	٥١	٧	٧	١٤	٧	١٤	٧	٧	٥١	١١	٤٠	
	خاص	١	.	١	١	
العقارات والتأجير	حكومة
	عام	٢٣	٢	٢٥	٢٣	
	خاص	
الانشطة العلمية والتقنية المتخصصة	حكومة	٦	٢	٨	٦	
	عام	١٧	٣	٢٠	٥	٥	١٠	٥	١٠	٥	٥	٢٠	٣	١٧	
	خاص	١٢	٢	١٤	١٢	
الانشطة الإدارية وخدمات الدعم	حكومة
	عام	٥	.	٥	٥	
	خاص	
الإدارة العامة والدفاع والضمان الإجتماعي الإجباري	حكومة	١٦٧	٨٤	٢٥١	١٢	٣٩	٥١	٦	٥١	٦	٣٩	٢٥١	٨٤	١٦٧	
	عام	
	خاص	
التعليم	حكومة	٣٢	٣٢	٦٤	١٧	١٦	٣٣	١	٣٣	١	١٦	٦٤	٣٢	٣٢	
	عام	
	خاص	
الصحة وأنشطة العمل الإجتماعي	حكومة	١٥٤	١٥١	٣٠٥	١٥	٣٩	٥٤	١	٥٤	١	٣٩	٣٠٥	١٥١	١٥٤	
	عام	
	خاص	
أنشطة الفنون والإبداع والتسليية	حكومة
	عام	
	خاص	
أنشطة الخدمات الأخرى	حكومة
	عام	٣٥	.	٣٥	٣٥	
	خاص	
الإجمالي	حكومة	٩٣٢	٣٤٧	١٢٧٩	٦٣٠	١٠٣	٧٣٣	٧	٧٣٣	١٠٣	٦٣٠	١٢٧٩	٣٤٧	٩٣٢	
عام	٣٦٧٧	٤٣٣	٤١١٠	٢٤٤٩	٢٦٧	٢٧١٦	٥٠	٢٧١٦	٢٦٧	٢٤٤٩	٤١١٠	٤٣٣	٣٦٧٧		
خاص	٣١٢	٥٧	٣٦٩	٥٤٤	٨٣	٦٢٧	١٤	٦٢٧	٨٣	٥٤٤	٣٦٩	٥٧	٣١٢		
جملة	٤٩٢١	٨٣٧	٥٧٥٨	٣٦٢٣	٤٥٣	٤٠٧٦	٧١	٤٠٧٦	٤٥٣	٣٦٢٣	٥٧٥٨	٨٣٧	٤٩٢١		

إصابات العمل موزعة طبقاً للنشاط الإقتصادي والنوع بمحافظات الجمهورية لعام ٢٠١٢ بمنشآت القطاع الحكومي والقطاع العام/الأعمال الخاص ٥٠ عامل فاكثر

المحافظة النوع	الدقهلية			الشرقية			القليوبية			كفر الشيخ			الغربية		
	حكومة	خاص	جملة	حكومة	خاص	جملة	حكومة	خاص	جملة	حكومة	خاص	جملة	حكومة	خاص	جملة
الزراعة وإستغلال الغابات وقطع الأشجار وصيد الأسماك	١	٠	١	٠	٠	٠	٠	٠	٠	٠	٠	٠	٠	٠	٠
	٠	٠	٠	٠	٠	٠	٠	٠	٠	٠	٠	٠	٠	٠	٠
	٠	٠	٠	٠	٠	٠	٠	٠	٠	٠	٠	٠	٠	٠	٠
التعدين وإستغلال المحاجر	٠	٠	٠	٠	٠	٠	٠	٠	٠	٠	٠	٠	٠	٠	٠
	٠	٠	٠	٠	٠	٠	٠	٠	٠	٠	٠	٠	٠	٠	٠
	٠	٠	٠	٠	٠	٠	٠	٠	٠	٠	٠	٠	٠	٠	٠
الصناعات التحويلية	١١١	٢	١١٣	١٣	٠	١٣	٤٦٧	٤٥	٥١٢	٣١	٢	٣٣	١٢٣٧	١٢٠	١٣٥٧
	٠	٠	٠	٠	٠	٠	٠	٠	٠	٠	٠	٠	٠	٠	٠
	٠	٠	٠	٠	٠	٠	٠	٠	٠	٠	٠	٠	٠	٠	٠
إمدادات الكهرباء والغاز والبخار وإمدادات تكييف الهواء	١٩	٥	٢٤	٦	٠	٦	٠	٠	٠	٠	٠	٠	٠	٠	٠
	٠	٠	٠	٠	٠	٠	٠	٠	٠	٠	٠	٠	٠	٠	٠
	٠	٠	٠	٠	٠	٠	٠	٠	٠	٠	٠	٠	٠	٠	٠
الإمداد المائي وشبكات الصرف الصحي وإدارة ومعالجة النفايات	٢٩	٠	٢٩	٠	٠	٠	٠	٠	٠	٠	٠	٠	٠	٠	٠
	٠	٠	٠	٠	٠	٠	٠	٠	٠	٠	٠	٠	٠	٠	٠
	٠	٠	٠	٠	٠	٠	٠	٠	٠	٠	٠	٠	٠	٠	٠
الإتشاءات (التشييد والبناء)	٠	٠	٠	٠	٠	٠	٠	٠	٠	٠	٠	٠	٠	٠	٠
	٠	٠	٠	٠	٠	٠	٠	٠	٠	٠	٠	٠	٠	٠	٠
	٠	٠	٠	٠	٠	٠	٠	٠	٠	٠	٠	٠	٠	٠	٠
تجارة الجملة والتجزئة وإصلاح المركبات ذات المحركات والدراجات النارية	٦	١	٧	٠	٠	٠	٠	٠	٠	٠	٠	٠	٠	٠	٠
	٠	٠	٠	٠	٠	٠	٠	٠	٠	٠	٠	٠	٠	٠	٠
	٠	٠	٠	٠	٠	٠	٠	٠	٠	٠	٠	٠	٠	٠	٠
النقل والتخزين	٦	١	٧	٠	٠	٠	٠	٠	٠	٠	٠	٠	٠	٠	٠
	٠	٠	٠	٠	٠	٠	٠	٠	٠	٠	٠	٠	٠	٠	٠
	٠	٠	٠	٠	٠	٠	٠	٠	٠	٠	٠	٠	٠	٠	٠
خدمات الغذاء والإقامة	١١	٣	١٤	٠	٠	٠	٠	٠	٠	٠	٠	٠	٠	٠	٠
	٠	٠	٠	٠	٠	٠	٠	٠	٠	٠	٠	٠	٠	٠	٠
	٠	٠	٠	٠	٠	٠	٠	٠	٠	٠	٠	٠	٠	٠	٠
المعلومات والاتصالات	١١	٣	١٤	٠	٠	٠	٠	٠	٠	٠	٠	٠	٠	٠	٠
	٠	٠	٠	٠	٠	٠	٠	٠	٠	٠	٠	٠	٠	٠	٠
	٠	٠	٠	٠	٠	٠	٠	٠	٠	٠	٠	٠	٠	٠	٠
الوساطة المالية والتأمين	١	٠	١	٠	٠	٠	٠	٠	٠	٠	٠	٠	٠	٠	٠
	٠	٠	٠	٠	٠	٠	٠	٠	٠	٠	٠	٠	٠	٠	٠
	٠	٠	٠	٠	٠	٠	٠	٠	٠	٠	٠	٠	٠	٠	٠
العقارات والتأجير	١	٠	١	٠	٠	٠	٠	٠	٠	٠	٠	٠	٠	٠	٠
	٠	٠	٠	٠	٠	٠	٠	٠	٠	٠	٠	٠	٠	٠	٠
	٠	٠	٠	٠	٠	٠	٠	٠	٠	٠	٠	٠	٠	٠	٠
الانشطة العلمية والتقنية المتخصصة	١	٠	١	٠	٠	٠	٠	٠	٠	٠	٠	٠	٠	٠	٠
	٠	٠	٠	٠	٠	٠	٠	٠	٠	٠	٠	٠	٠	٠	٠
	٠	٠	٠	٠	٠	٠	٠	٠	٠	٠	٠	٠	٠	٠	٠
الانشطة الإدارية وخدمات الدعم	٣	٧	١٠	١٢	٠	١٢	٤	٤	٨	١	١	٢	٢	٢	٢
	٠	٠	٠	٠	٠	٠	٠	٠	٠	٠	٠	٠	٠	٠	٠
	٠	٠	٠	٠	٠	٠	٠	٠	٠	٠	٠	٠	٠	٠	٠
الإدارة العامة والدفاع والضمان الإجتماعي الإجباري	٣	٧	١٠	١٢	٠	١٢	٤	٤	٨	١	١	٢	٢	٢	٢
	٠	٠	٠	٠	٠	٠	٠	٠	٠	٠	٠	٠	٠	٠	٠
	٠	٠	٠	٠	٠	٠	٠	٠	٠	٠	٠	٠	٠	٠	٠
التعليم	٣	٧	١٠	١٢	٠	١٢	٦	٦	١٢	١	١	٢	٢	٢	٢
	٠	٠	٠	٠	٠	٠	٠	٠	٠	٠	٠	٠	٠	٠	٠
	٠	٠	٠	٠	٠	٠	٠	٠	٠	٠	٠	٠	٠	٠	٠
الصحة وأنشطة العمل الإجتماعي	٣٧	٢٥	٦٢	٠	٠	٠	٠	٠	٠	٠	٠	٠	٠	٠	٠
	٠	٠	٠	٠	٠	٠	٠	٠	٠	٠	٠	٠	٠	٠	٠
	٠	٠	٠	٠	٠	٠	٠	٠	٠	٠	٠	٠	٠	٠	٠
أنشطة الفنون والإبداع والتسليية	٣٧	٢٥	٦٢	٠	٠	٠	٠	٠	٠	٠	٠	٠	٠	٠	٠
	٠	٠	٠	٠	٠	٠	٠	٠	٠	٠	٠	٠	٠	٠	٠
	٠	٠	٠	٠	٠	٠	٠	٠	٠	٠	٠	٠	٠	٠	٠
أنشطة الخدمات الأخرى	٤٣	٣٤	٧٧	١٤	٠	١٤	٤	٤	٨	١	١	٢	٢	٢	٢
	٠	٠	٠	٠	٠	٠	٠	٠	٠	٠	٠	٠	٠	٠	٠
	٠	٠	٠	٠	٠	٠	٠	٠	٠	٠	٠	٠	٠	٠	٠
الإجمالي	٤٣	٣٤	٧٧	١٤	٠	١٤	٤	٤	٨	١	١	٢	٢	٢	٢
حكومة	١٦٥	٨	١٧٣	١٩	٠	١٩	٤٨٨	٤٨	٥٣٦	٥٧	٢	٥٩	١٢٦٦	١٢٢	١٣٨٨
عام	٢	٠	٢	٠	٠	٠	٠	٠	٠	٠	٠	٠	٠	٠	٠
خاص	٢	٠	٢	٠	٠	٠	٠	٠	٠	٠	٠	٠	٠	٠	٠
جملة	٢١٠	٤٢	٢٥٢	٢٤	٠	٢٤	٨١٠	٧٢	٨٨٢	٨٣	٣	٨٦	١٢٨٥	١٢٦	١٤١١

إصابات العمل موزعة طبقاً للنشاط الإقتصادي والنوع بمحافظات الجمهورية لعام ٢٠١٢ بمنشآت القطاع الحكومي والقطاع العام/الأعمال الخاص ٥٠ عامل فاكثر

المحافظات النوع	القطاع	المنوفية			البحيرة			الإسماعيلية			الجيزة			بنى سويف		
		جملة	إناث	ذكور	جملة	إناث	ذكور	جملة	إناث	ذكور	جملة	إناث	ذكور	جملة	إناث	ذكور
الزراعة وإستغلال الغابات وقطع الأشجار وصيد الأسماك	حكومى
	عام	١٣	.	١٣	١٤	.	١٤
	خاص	٢٩	٣	٢٦	.	٢
التعدين وإستغلال المحاجر	حكومى
	عام
	خاص
الصناعات التحويلية	حكومى
	عام	٤٦٣	.	٩	٤٧٢	٩	٩	٧٧٧	٩	٩	١٧٢	٩	١٨١	.	.	.
	خاص	١	٣٤	١	١	١	٢٠	١٢	٣٢	٢٧	٤٢٥	٤٣	٤٥٢	٢	٢	٦
إمدادات الكهرباء والغاز والبخار وإمدادات تكييف الهواء	حكومى
	عام	٣٨	١	٧٠	٧٢	٢	٢٠	٢٢	٢	٣٦	١	٣٧	١	٣٧	.	.
	خاص
الإمداد المائى وشبكات الصرف الصحى وإدارة ومعالجة النفايات	حكومى
	عام	٤	٤	٢٢	٢٤	٢	٢٢	٧	٧	٨٨	٤	٨٨	٤	٩٢	.	.
	خاص
الإتشاءات (التشييد والبناء)	حكومى
	عام	٥٧	.	١	٥٧	١	٥٧	٥٨	١	١٥٧	١	١٥٨	١	١٥٨	.	.
	خاص
تجارة الجملة والتجزئة وإصلاح المركبات ذات المحركات والدراجات النارية	حكومى
	عام
	خاص
النقل والتخزين	حكومى
	عام
	خاص
خدمات الغذاء والإقامة	حكومى
	عام
	خاص
المعلومات والإتصالات	حكومى
	عام
	خاص
الوساطة المالية والتأمين	حكومى
	عام	١	١	٢٠	١٧	٣٧
	خاص
العقارات والتأجير	حكومى
	عام
	خاص
الانشطة العلمية والتقنية المتخصصة	حكومى
	عام
	خاص
الانشطة الإدارية وخدمات الدعم	حكومى
	عام
	خاص
الإدارة العامة والدفاع والضمان الإجتماعى	حكومى	١٦	٤	٢٠	٤	١	٥	٧	٢	٢١	١٢	٣٣	٢	٢	٤	
	عام
	خاص
التعليم	حكومى	١٦	٤	٢٠	٤	١	٥	٧	٢	٢١	١٢	٣٣	٢	٢	٤	
	عام
	خاص
الصحة وأنشطة العمل الإجتماعى	حكومى
	عام
	خاص
أنشطة الفنون والإبداع والتسليية	حكومى
	عام
	خاص
أنشطة الخدمات الأخرى	حكومى
	عام
	خاص
الإجمالى	حكومى	١٦	٤	٢٠	٤	١	٥	٧	٢	٢١	١٢	٣٣	٢	٢	٤	
عام	٤٢	١	٤٣	١	١٣	٥٦٨	١٣	٥٦٨	١٣	٥٦٨	٤٣	١	٤٢	.	.	
خاص	٣٣	١	٣٤	١	١	١	١	١	١	٣٤	١	٣٣	٢	٢	٦	
جملة	٩١	٦	٩٧	٦	١٤	٥٧٣	١٤	٥٧٣	١٤	٥٧٣	٩٧	٦	٩١	٤	١٠	

إصابات العمل موزعة طبقاً للنشاط الإقتصادي والنوع بمحافظات الجمهورية لعام ٢٠١٢ بمنشآت القطاع الحكومي والقطاع العام/الأعمال الخاص ٥٠ عامل فاكثر

المحافظات النوع	القطاع	الفيوم			المنيا			اسيوط			سوهاج			قنا		
		حكومة	خاص	جملة	حكومة	خاص	جملة	حكومة	خاص	جملة	حكومة	خاص	جملة	حكومة	خاص	جملة
الزراعة وإستغلال الغابات وقطع الأشجار وصيد الأسماك	حكومة
	عام
	خاص
التعدين وإستغلال المحاجر	حكومة
	عام
	خاص
الصناعات التحويلية	حكومة
	عام	١٠٠	٣	١٠٣	٤٥	٩	٥٤	٥٤	٩	٦٣	٣٤	٣	٣٥٣	٣	٣٥٦	٣٥٩
	خاص	١٣٤	٢	١٣٦	٢١	١	٢٢	٥٥	١	٥٦	٦	٣	٦٠	٣	٦٣	٦٤
إمدادات الكهرباء والغاز والبخار وإمدادات تكييف الهواء	حكومة
	عام	٢١	٢١	٤٢	٢١	٢١	٤٢	٢١	٢١	٤٢	٢١	٢١	٤٢	٢١	٢١	٤٢
	خاص
الإمداد المائي وشبكات الصرف الصحي وإدارة ومعالجة النفايات	حكومة
	عام	١٨	١	١٩	٨	١	٩	٨	١	٩	٨	١	٩	٨	١	٩
	خاص
الإتشاءات (التشييد والبناء)	حكومة
	عام
	خاص
تجارة الجملة والتجزئة وإصلاح المركبات ذات المحركات والدراجات النارية	حكومة
	عام	١	١	٢	١	١	٢	١	١	٢	١	١	٢	١	١	٢
	خاص
النقل والتخزين	حكومة
	عام	٣	٣	٦	٣	٣	٦	٣	٣	٦	٣	٣	٦	٣	٣	٦
	خاص
خدمات الغذاء والإقامة	حكومة
	عام
	خاص
المعلومات والاتصالات	حكومة
	عام
	خاص
الوساطة المالية والتأمين	حكومة
	عام	١	١	٢	١	١	٢	١	١	٢	١	١	٢	١	١	٢
	خاص
العقارات والتأجير	حكومة
	عام
	خاص
الانشطة العلمية والتقنية المتخصصة	حكومة
	عام
	خاص
الانشطة الإدارية وخدمات الدعم	حكومة
	عام	٤	٤	٨	٤	٤	٨	٤	٤	٨	٤	٤	٨	٤	٤	٨
	خاص
الإدارة العامة والدفاع والضمان الإجتماعي الإجباري	حكومة
	عام	٦	٦	١٢	٦	٦	١٢	٦	٦	١٢	٦	٦	١٢	٦	٦	١٢
	خاص
التعليم	حكومة
	عام	٧	١	٨	٦	١	٧	٦	١	٧	٦	١	٧	٦	١	٧
	خاص
الصحة وأنشطة العمل الإجتماعي	حكومة
	عام	٤	٤	٨	٣	١	٤	٣	١	٤	٣	١	٤	٣	١	٤
	خاص
أنشطة الفنون والإبداع والتسلية	حكومة
	عام
	خاص
أنشطة الخدمات الأخرى	حكومة
	عام
	خاص
الإجمالي	حكومة	١٠	١	١١	١٠	٧	١٧	٨	٢	١٠	١١	١١	١	١٢	١٣	
عام	١٨	١٨	٣٦	١٨	١٢	٣٠	١٠	١٠	٢٠	١٢	١٢	٢٤	٦	٣٠	٣٦	
خاص	١٢٨	٦	١٣٤	٢١	١	٢٢	٥٥	١	٥٦	٦	٣	٦٠	٣	٦٣	٦٤	
جملة	١٥٦	٧	١٦٣	١٠٦	١٠	١٣٦	٧٣	١٢	١٤٦	١٠	١٣٦	١٦٣	٧	١٥٦	١٦٣	

إصابات العمل موزعة طبقاً للنشاط الإقتصادي والنوع بمحافظة الجمهورية لعام ٢٠١٢ بمنشآت القطاع الحكومي والقطاع العام/الأعمال الخاص ٥٠ عامل فاكثر

المحافظات النوع	اسوان			الأقصر			البحر الأحمر			الوادى الجديد			مطروح		
	ذكور	إناث	جملة	ذكور	إناث	جملة	ذكور	إناث	جملة	ذكور	إناث	جملة	ذكور	إناث	جملة
	حكومى	عام	خاص	حكومى	عام	خاص	حكومى	عام	خاص	حكومى	عام	خاص	حكومى	عام	خاص
الزراعة وإستغلال الغابات وقطع الأشجار وصيد الأسماك															
	٣٧		٣٧												
التعدين وإستغلال المحاجر															
	٣٧		٣٧												
الصناعات التحويلية															
	١٨٨		١٨٨												
	١٨٨		١٨٨	١٣٨	١	١٣٩									
إمدادات الكهرباء والغاز والبخار وإمدادات تكييف الهواء															
	١٣		١٣												
الإمداد المائى وشبكات الصرف الصحى وإدارة ومعالجة النفايات															
	١٨		١٨												
الإششاءات (التشييد والبناء)															
	١٨		١٨												
تجارة الجملة والتجزئة وإصلاح المركبات ذات المحركات والدراجات النارية															
النقل والتخزين															
خدمات الغذاء والإقامة															
المعلومات والاتصالات															
الوساطة المالية والتأمين															
العقارات والتأجير															
الانشطة العلمية والتقنية المتخصصة															
الانشطة الإدارية وخدمات الدعم															
الإدارة العامة والدفاع والضمان الاجتماعى الإجبارى															
التعليم															
الصحة وأنشطة العمل الاجتماعى															
أنشطة الفنون والإبداع والتسلية															
أنشطة الخدمات الأخرى															
الإجمالى	٢٣١	١	٢٣٢	١٢	٣	١٥	٣	١٥٤	٢	٢	٤	٢	١	٣	
حكومى															
عام															
خاص															
جملة	٤٥٤	١	٤٥٥	١٥٠	٤	١٥٤	٥٠	١٥٤	٥١	٥٠	٥١	٢	٤	٤	

إصابات العمل موزعة طبقاً للنشاط الإقتصادي والنوع بمحافظة الجمهورية لعام ٢٠١٢ بمنشآت القطاع الحكومي والقطاع العام/الأعمال الخاص ٥٠ عامل فاكثر

سنة	رقم الجدول	أجمالى الجمهورية			جنوب سيناء			شمال سيناء			القطاع	المحافظات النوع
		جملة	إناث	ذكور	جملة	إناث	ذكور	جملة	إناث	ذكور		
٢٠١٢	٦	١	٠	١	٠	٠	٠	٠	٠	حكومى	النشاط الإقتصادي والقطاع الزراعه وإستغلال الغابات وقطع الأشجار وصيد الأسماك	
٢٠١٢	٦	٤٧	٠	٤٧	٠	٠	٠	٠	٠	عام		
٢٠١٢	٦	٣٥	٣	٣٢	٠	٠	٠	٠	٠	خاص		
٢٠١٢	٦	٨٣	٣	٨٠	٠	٠	٠	٠	٠	جملة		
٢٠١٢	٦	٥٠	٤	٤٦	٠	٠	٣	٠	٣	حكومى	التعدين وإستغلال المحاجر	
٢٠١٢	٦	٦٢	٣	٥٩	١٦	٠	١٦	٠	٠	عام		
٢٠١٢	٦	٧	٢	٥	٠	٠	٠	٠	٠	خاص		
٢٠١٢	٦	١١٩	٩	١١٠	١٦	٠	١٦	٣	٣	جملة		
٢٠١٢	٦	١٠١٨	١٢	١٠٠٦	٠	٠	٠	٠	٠	حكومى	الصناعات التحويلية	
٢٠١٢	٦	٨٣١١	٦٥٦	٧٦٥٥	٠	٠	٠	٠	٠	عام		
٢٠١٢	٦	٢١٤٣	٢٠٦	١٩٣٧	٠	٠	١١	٠	١١	خاص		
٢٠١٢	٦	١١٤٧٢	٨٧٤	١٠٥٩٨	٠	٠	١١	٠	١١	جملة		
٢٠١٢	٦	١٣	٠	١٣	٠	٠	٣	٠	٣	حكومى	إمدادات الكهرباء والغاز والبخار وإمدادات تكييف الهواء	
٢٠١٢	٦	٥٢٥	٣٦	٤٨٩	٠	٠	٦	٠	٦	عام		
٢٠١٢	٦	٢٠	٠	٢٠	٠	٠	٠	٠	٠	خاص		
٢٠١٢	٦	٥٥٨	٣٦	٥٢٢	٠	٠	٩	٠	٩	جملة		
٢٠١٢	٦	١	٠	١	٠	٠	٠	٠	٠	حكومى	الإمداد المائى وشبكات الصرف الصحى وإدارة ومعالجة النفايات	
٢٠١٢	٦	٩٨٣	٤٥	٩٣٨	٠	٠	٠	٠	٠	عام		
٢٠١٢	٦	٢٣٩	١٧	٢٢٢	٠	٠	٢	٠	٢	خاص		
٢٠١٢	٦	١٢٢٣	٦٢	١١٦١	٠	٠	٢	٠	٢	جملة		
٢٠١٢	٦	٠	٠	٠	٠	٠	٠	٠	٠	حكومى	الإتشاءات (التشييد والبناء)	
٢٠١٢	٦	٤٨٢	١٥	٤٦٧	٠	٠	٠	٠	٠	عام		
٢٠١٢	٦	٢٢	٠	٢٢	٠	٠	٠	٠	٠	خاص		
٢٠١٢	٦	٥٠٤	١٥	٤٨٩	٠	٠	٠	٠	٠	جملة		
٢٠١٢	٦	٠	٠	٠	٠	٠	٠	٠	٠	حكومى	تجارة الجملة والتجزئة وإصلاح المركبات ذات المحركات والدراجات النارية	
٢٠١٢	٦	١٥٩	٣٤	١٢٥	٠	٠	٠	٠	٠	عام		
٢٠١٢	٦	١٩	٠	١٩	٠	٠	٠	٠	٠	خاص		
٢٠١٢	٦	١٧٨	٣٤	١٤٤	٠	٠	٠	٠	٠	جملة		
٢٠١٢	٦	٦٨٠	٦٩	٦١١	٠	٠	٠	٠	٠	حكومى	النقل والتخزين	
٢٠١٢	٦	١٥٠٨	١٦٨	١٣٤٠	٠	٠	٠	٠	٠	عام		
٢٠١٢	٦	٨٦	٠	٨٦	٠	٠	٠	٠	٠	خاص		
٢٠١٢	٦	٢٢٧٤	٢٣٧	٢٠٣٧	٠	٠	٠	٠	٠	جملة		
٢٠١٢	٦	٠	٠	٠	٠	٠	٠	٠	٠	حكومى	خدمات الغذاء والإقامة	
٢٠١٢	٦	٤	٢	٢	٠	٠	٠	٠	٠	عام		
٢٠١٢	٦	١٢٨	٤	١٢٤	٣٢	٠	٣٢	٠	٠	خاص		
٢٠١٢	٦	١٣٢	٦	١٢٦	٣٢	٠	٣٢	٠	٠	جملة		
٢٠١٢	٦	١١	٥	٦	٠	٠	٠	٠	٠	حكومى	المعلومات والإتصالات	
٢٠١٢	٦	٠	٠	٠	٠	٠	٠	٠	٠	عام		
٢٠١٢	٦	٠	٠	٠	٠	٠	٠	٠	٠	خاص		
٢٠١٢	٦	١١	٥	٦	٠	٠	٠	٠	٠	جملة		
٢٠١٢	٦	١١	٥	٦	٠	٠	٠	٠	٠	حكومى	الوساطة المالية والتأمين	
٢٠١٢	٦	١٠٥	٣٥	٧٠	٠	٠	٠	٠	٠	عام		
٢٠١٢	٦	٢	٠	٢	٠	٠	٠	٠	٠	خاص		
٢٠١٢	٦	١١٨	٤٠	٧٨	٠	٠	٠	٠	٠	جملة		
٢٠١٢	٦	٨	٠	٨	٠	٠	٠	٠	٠	حكومى	العقارات والتأجير	
٢٠١٢	٦	٢٥	٢	٢٣	٠	٠	٠	٠	٠	عام		
٢٠١٢	٦	٠	٠	٠	٠	٠	٠	٠	٠	خاص		
٢٠١٢	٦	٣٣	٢	٣١	٠	٠	٠	٠	٠	جملة		
٢٠١٢	٦	٨	٢	٦	٠	٠	٠	٠	٠	حكومى	الأنشطة العلمية والتقنية المتخصصة	
٢٠١٢	٦	٣٤	٨	٢٦	٠	٠	٠	٠	٠	عام		
٢٠١٢	٦	١٤	٢	١٢	٠	٠	٠	٠	٠	خاص		
٢٠١٢	٦	٥٦	١٢	٤٤	٠	٠	٠	٠	٠	جملة		
٢٠١٢	٦	٠	٠	٠	٠	٠	٠	٠	٠	حكومى	الأنشطة الإدارية وخدمات الدعم	
٢٠١٢	٦	٥	٠	٥	٠	٠	٠	٠	٠	عام		
٢٠١٢	٦	١٨	٠	١٨	٠	٠	٠	٠	٠	خاص		
٢٠١٢	٦	٢٣	٠	٢٣	٠	٠	٠	٠	٠	جملة		
٢٠١٢	٦	٤٦٢	١٧٥	٢٨٧	٣	٢	١	١	١	حكومى	الإدارة العامة والدفاع والضمان الإجتماعى الإجبارى	
٢٠١٢	٦	٢	٠	٢	٠	٠	٠	٠	٠	عام		
٢٠١٢	٦	٠	٠	٠	٠	٠	٠	٠	٠	خاص		
٢٠١٢	٦	٤٦٤	١٧٥	٢٨٩	٣	٢	١	١	١	جملة		
٢٠١٢	٦	١٣٩	٦٤	٧٥	٠	٠	٠	٠	٠	حكومى	التعليم	
٢٠١٢	٦	٠	٠	٠	٠	٠	٠	٠	٠	عام		
٢٠١٢	٦	٠	٠	٠	٠	٠	٠	٠	٠	خاص		
٢٠١٢	٦	١٣٩	٦٤	٧٥	٠	٠	٠	٠	٠	جملة		
٢٠١٢	٦	٥١٠	٢٧٠	٢٤٠	٠	٠	٠	٠	٠	حكومى	الصحة وأنشطة العمل الإجتماعى	
٢٠١٢	٦	٠	٠	٠	٠	٠	٠	٠	٠	عام		
٢٠١٢	٦	٢	١	١	٠	٠	٠	٠	٠	خاص		
٢٠١٢	٦	٥١٢	٢٧١	٢٤١	٠	٠	٠	٠	٠	جملة		
٢٠١٢	٦	١٩	٣	١٦	٠	٠	٠	٠	٠	حكومى	أنشطة الفنون والإبداع والتسليية	
٢٠١٢	٦	٠	٠	٠	٠	٠	٠	٠	٠	عام		
٢٠١٢	٦	٠	٠	٠	٠	٠	٠	٠	٠	خاص		
٢٠١٢	٦	١٩	٣	١٦	٠	٠	٠	٠	٠	جملة		
٢٠١٢	٦	١	٠	١	٠	٠	٠	٠	٠	حكومى	أنشطة الخدمات الأخرى	
٢٠١٢	٦	٣٥	٠	٣٥	٠	٠	٠	٠	٠	عام		
٢٠١٢	٦	٠	٠	٠	٠	٠	٠	٠	٠	خاص		
٢٠١٢	٦	٣٦	٠	٣٦	٠	٠	٠	٠	٠	جملة		
٢٠١٢	٦	٢٩٣٢	٦٠٩	٢٣٢٣	٣	٢	١	٧	٧	حكومى	الإجمالى	
٢٠١٢	٦	١٢٢٨٧	١٠٠٤	١١٢٨٣	١٦	٠	١٦	٦	٦	عام		
٢٠١٢	٦	٢٧٣٥	٢٣٥	٢٥٠٠	٣٢	٠	٣٢	١٣	١٣	خاص		
٢٠١٢	٦	١٧٩٥٤	١٨٤٨	١٦١٠٦	٥١	٢	٤٩	٢٦	٢٦	جملة		

إصابات العمل موزعة طبقاً لمكان وقوع الإصابة والنوع بمحافظة الجمهورية لعام ٢٠١٢ بمنشآت القطاع الحكومي والقطاع العام / الأعمال العام والقطاع الخاص ٥٠ عامل فاكثر

السويس			بورسعيد			الأسكندرية			القاهرة			القطاع	المحافظات
جملة	إناث	ذكور	جملة	إناث	ذكور	جملة	إناث	ذكور	جملة	إناث	ذكور		النوع
١٢٠	١٥	١٠٥	٨	٣	٥	٦٠٠	٦٢	٥٣٨	٩٣١	٢١٨	٧١٣	حكومى	في مكان العمل
٢١١	٨	٢٠٣	٤٥	١	٤٤	٢٤٧٤	٢٣٢	٢٢٤٢	٣٤٥٨	٣٥٤	٣١٠٤	عام	
٢١٨	٤	٢١٤	٢٠	٦	١٤	٥٠٢	٦٠	٤٤٢	٣٠٧	٤٨	٢٥٩	خاص	
٥٤٩	٢٧	٥٢٢	٧٣	١٠	٦٣	٣٥٧٦	٣٥٤	٣٢٢٢	٤٦٩٦	٦٢٠	٤٠٧٦	جملة	
٣٣	٠	٣٣	٨	٦	٢	١٢٣	٣٨	٨٥	٣١١	١١٤	١٩٧	حكومى	بالطريق إلى العمل
١٩	١	١٨	٦	٠	٦	١٩٥	٣٠	١٦٥	٥٧٥	٦٨	٥٠٧	عام	
١٢	٠	١٢	٠	٠	٠	١٠٤	١٥	٨٩	٥٧	٩	٤٨	خاص	
٦٤	١	٦٣	١٤	٦	٨	٤٢٢	٨٣	٣٣٩	٩٤٣	١٩١	٧٥٢	جملة	
٠	٠	٠	٠	٠	٠	٣	١	٢	١٦	٦	١٠	حكومى	بالطريق من العمل
٥	٠	٥	٠	٠	٠	١٨	٣	١٥	٤٠	٦	٣٤	عام	
١	٠	١	٠	٠	٠	١	٠	١	٣	٠	٣	خاص	
٦	٠	٦	٠	٠	٠	٢٢	٤	١٨	٥٩	١٢	٤٧	جملة	
٣	١	٢	١	١	٠	٦	٢	٤	٢١	٩	١٢	حكومى	بالطريق أثناء تأديه عمل خارج مقر العمل
٥	٠	٥	٠	٠	٠	٢٨	١	٢٧	٣٥	٥	٣٠	عام	
١	٠	١	٠	٠	٠	٢٠	٨	١٢	٢	٠	٢	خاص	
٩	١	٨	١	١	٠	٥٤	١١	٤٣	٥٨	١٤	٤٤	جملة	
٠	٠	٠	٠	٠	٠	١	٠	١	٠	٠	٠	حكومى	غير مبين
٠	٠	٠	٠	٠	٠	١	١	٠	٢	٠	٢	عام	
٠	٠	٠	٠	٠	٠	٠	٠	٠	٠	٠	٠	خاص	
٠	٠	٠	٠	٠	٠	٢	١	١	٢	٠	٢	جملة	
١٥٦	١٦	١٤٠	١٧	١٠	٧	٧٣٣	١٠٣	٦٣٠	١٢٧٩	٣٤٧	٩٣٢	حكومى	الإجمالي
٢٤٠	٩	٢٣١	٥١	١	٥٠	٢٧١٦	٢٦٧	٢٤٤٩	٤١١٠	٤٣٣	٣٦٧٧	عام	
٢٣٢	٤	٢٢٨	٢٠	٦	١٤	٦٢٧	٨٣	٥٤٤	٣٦٩	٥٧	٣١٢	خاص	
٦٢٨	٢٩	٥٩٩	٨٨	١٧	٧١	٤٠٧٦	٤٥٣	٣٦٢٣	٥٧٥٨	٨٣٧	٤٩٢١	جملة	

إصابات العمل موزعة طبقاً لمكان وقوع الإصابة والنوع بمحافظة الجمهورية لعام ٢٠١٢ بمنشآت القطاع الحكومي والقطاع العام / الأعمال العام والقطاع الخاص ٥٠ عامل فاكثر

القليوبية			الشرقية			الدقهلية			دمياط			القطاع	المحافظات النوع	مكان وقوع الإصابة والقطاع
جملة	إناث	ذكور	جملة	إناث	ذكور	جملة	إناث	ذكور	جملة	إناث	ذكور			
١	٠	١	١١	٠	١١	٦٣	٢٩	٣٤	١٦	٧	٩	حكومى	في مكان العمل	
٤٨٨	٤٣	٤٤٥	١٩	٠	١٩	١٢٠	٦	١١٤	٧٨	١١	٦٧	عام		
٣٠٢	١٩	٢٨٣	١٩٨	٥	١٩٣	٢	٠	٢	٠	٠	٠	خاص		
٧٩١	٦٢	٧٢٩	٢٢٨	٥	٢٢٣	١٨٥	٣٥	١٥٠	٩٤	١٨	٧٦	جملة		
٣	٠	٣	٣	٠	٣	١١	٣	٨	٥	١	٤	حكومى	بالطريق إلي العمل	
٤١	٥	٣٦	٠	٠	٠	٤٠	٢	٣٨	١٧	٣	١٤	عام		
٤٠	٥	٣٥	١٥	٠	١٥	٠	٠	٠	٠	٠	٠	خاص		
٨٤	١٠	٧٤	١٨	٠	١٨	٥١	٥	٤٦	٢٢	٤	١٨	جملة		
٠	٠	٠	٠	٠	٠	٣	٢	١	٠	٠	٠	حكومى	بالطريق من العمل	
٧	٠	٧	٠	٠	٠	٦	٠	٦	٦	٠	٦	عام		
٠	٠	٠	٠	٠	٠	٠	٠	٠	٠	٠	٠	خاص		
٧	٠	٧	٠	٠	٠	٩	٢	٧	٦	٠	٦	جملة		
٠	٠	٠	٠	٠	٠	٠	٠	٠	٠	٠	٠	حكومى	بالطريق أثناء تأديه عمل خارج مقر العمل	
٠	٠	٠	٠	٠	٠	٧	٠	٧	١	٠	١	عام		
٠	٠	٠	٠	٠	٠	٠	٠	٠	٠	٠	٠	خاص		
٠	٠	٠	٠	٠	٠	٧	٠	٧	١	٠	١	جملة		
٠	٠	٠	٠	٠	٠	٠	٠	٠	٠	٠	٠	حكومى	غير مبين	
٠	٠	٠	٠	٠	٠	٠	٠	٠	٠	٠	٠	عام		
٠	٠	٠	٠	٠	٠	٠	٠	٠	٠	٠	٠	خاص		
٠	٠	٠	٠	٠	٠	٠	٠	٠	٠	٠	٠	جملة		
٤	٠	٤	١٤	٠	١٤	٧٧	٣٤	٤٣	٢١	٨	١٣	حكومى	الإجمالي	
٥٣٦	٤٨	٤٨٨	١٩	٠	١٩	١٧٣	٨	١٦٥	١٠٢	١٤	٨٨	عام		
٣٤٢	٢٤	٣١٨	٢١٣	٥	٢٠٨	٢	٠	٢	٠	٠	٠	خاص		
٨٨٢	٧٢	٨١٠	٢٤٦	٥	٢٤١	٢٥٢	٤٢	٢١٠	١٢٣	٢٢	١٠١	جملة		

إصابات العمل موزعة طبقاً لمكان وقوع الإصابة والنوع بمحافظة الجمهورية لعام ٢٠١٢ بمنشآت القطاع الحكومي والقطاع العام / الأعمال العام والقطاع الخاص ٥٠ عامل فاكثر

البحيرة			المنوفية						الغربية	كفر الشيخ			القطاع	المحافظات
جملة	إناث	ذكور	جملة	إناث	ذكور	جملة	إناث	ذكور	جملة	إناث	ذكور	النوع		مكان وقوع الإصابة والقطاع
١	١	٠	٨	١	٧	٤	٢	٢	١	١	٠	حكومي	في مكان العمل	
٥٤٧	١٢	٥٣٥	٣١	٠	٣١	١١٤٥	٨٥	١٠٦٠	٣٣	٢	٣١	عام		
١	٠	١	٢٠	٠	٢٠	٣	٠	٣	٢٥	٠	٢٥	خاص		
٥٤٩	١٣	٥٣٦	٥٩	١	٥٨	١١٥٢	٨٧	١٠٦٥	٥٩	٣	٥٦	جملة		
٤	٠	٤	١٢	٣	٩	٣	١	٢	١	٠	١	حكومي	بالطريق إلي العمل	
٢٩	١	٢٨	١٠	٠	١٠	١٣٤	٢٣	١١١	٢٦	٠	٢٦	عام		
٠	٠	٠	١٣	١	١٢	١٢	١	١١	٠	٠	٠	خاص		
٣٣	١	٣٢	٣٥	٤	٣١	١٤٩	٢٥	١٢٤	٢٧	٠	٢٧	جملة		
٠	٠	٠	٠	٠	٠	٠	٠	٠	٠	٠	٠	حكومي	بالطريق من العمل	
١	٠	١	١	٠	١	٥	٠	٥	٠	٠	٠	عام		
٠	٠	٠	١	٠	١	٠	٠	٠	٠	٠	٠	خاص		
١	٠	١	٢	٠	٢	٥	٠	٥	٠	٠	٠	جملة		
٠	٠	٠	٠	٠	٠	٠	٠	٠	٠	٠	٠	حكومي	بالطريق أثناء تأديه عمل خارج مقر العمل	
٤	٠	٤	١	١	٠	١٠٤	١٤	٩٠	٠	٠	٠	عام		
٠	٠	٠	٠	٠	٠	١	٠	١	٠	٠	٠	خاص		
٤	٠	٤	١	١	٠	١٠٥	١٤	٩١	٠	٠	٠	جملة		
٠	٠	٠	٠	٠	٠	٠	٠	٠	٠	٠	٠	حكومي	غير مبين	
٠	٠	٠	٠	٠	٠	٠	٠	٠	٠	٠	٠	عام		
٠	٠	٠	٠	٠	٠	٠	٠	٠	٠	٠	٠	خاص		
٠	٠	٠	٠	٠	٠	٠	٠	٠	٠	٠	٠	جملة		
٥	١	٤	٢٠	٤	١٦	٧	٣	٤	٢	١	١	حكومي	الإجمالي	
٥٨١	١٣	٥٦٨	٤٣	١	٤٢	١٣٨٨	١٢٢	١٢٦٦	٥٩	٢	٥٧	عام		
١	٠	١	٣٤	١	٣٣	١٦	١	١٥	٢٥	٠	٢٥	خاص		
٥٨٧	١٤	٥٧٣	٩٧	٦	٩١	١٤١١	١٢٦	١٢٨٥	٨٦	٣	٨٣	جملة		

إصابات العمل موزعة طبقاً لمكان وقوع الإصابة والنوع بمحافظة الجمهورية لعام ٢٠١٢ بمنشآت القطاع الحكومي والقطاع العام / الأعمال العام والقطاع الخاص ٥٠ عامل فاكثر

الفيوم			بنى سويف			الجيزة			الإسماعيلية			القطاع	المحافظات
جملة	إناث	ذكور	جملة	إناث	ذكور	جملة	إناث	ذكور	جملة	إناث	ذكور		النوع
٧	١	٦	١	١	٠	١٩٤	٢٩	١٦٥	١٢	٤	٨	حكومى	في مكان العمل
١٢	٠	١٢	٠	٠	٠	٩٩٢	٥٥	٩٣٧	٧١	٣	٦٨	عام	
١٣٠	٦	١٢٤	٤	٢	٢	٤٥٩	٢٦	٤٣٣	٥٧	١٤	٤٣	خاص	
١٤٩	٧	١٤٢	٥	٣	٢	١٦٤٥	١١٠	١٥٣٥	١٤٠	٢١	١١٩	جملة	
٣	٠	٣	٣	١	٢	٦٤	٢٦	٣٨	١١	٢	٩	حكومى	بالطريق إلي العمل
٦	٠	٦	٠	٠	٠	١١٤	٨	١٠٦	١٥	٠	١٥	عام	
٤	٠	٤	٢	٠	٢	٢٧	٣	٢٤	١٢	١	١١	خاص	
١٣	٠	١٣	٥	١	٤	٢٠٥	٣٧	١٦٨	٣٨	٣	٣٥	جملة	
٠	٠	٠	٠	٠	٠	٣	١	٢	٠	٠	٠	حكومى	بالطريق من العمل
٠	٠	٠	٠	٠	٠	٢٨	١	٢٧	١	٠	١	عام	
٠	٠	٠	٠	٠	٠	٢	٠	٢	٠	٠	٠	خاص	
٠	٠	٠	٠	٠	٠	٣٣	٢	٣١	١	٠	١	جملة	
١	٠	١	٠	٠	٠	٢	٠	٢	٠	٠	٠	حكومى	بالطريق أثناء تأديه عمل خارج مقر العمل
٠	٠	٠	٠	٠	٠	٢٨	٢	٢٦	١	٠	١	عام	
٠	٠	٠	٠	٠	٠	٧	١	٦	٣	٠	٣	خاص	
١	٠	١	٠	٠	٠	٣٧	٣	٣٤	٤	٠	٤	جملة	
٠	٠	٠	٠	٠	٠	٠	٠	٠	٠	٠	٠	حكومى	غير مبين
٠	٠	٠	٠	٠	٠	١	٠	١	١	٠	١	عام	
٠	٠	٠	٠	٠	٠	٠	٠	٠	٠	٠	٠	خاص	
٠	٠	٠	٠	٠	٠	١	٠	١	١	٠	١	جملة	
١١	١	١٠	٤	٢	٢	٢٦٣	٥٦	٢٠٧	٢٣	٦	١٧	حكومى	الإجمالي
١٨	٠	١٨	٠	٠	٠	١١٦٣	٦٦	١٠٩٧	٨٩	٣	٨٦	عام	
١٣٤	٦	١٢٨	٦	٢	٤	٤٩٥	٣٠	٤٦٥	٧٢	١٥	٥٧	خاص	
١٦٣	٧	١٥٦	١٠	٤	٦	١٩٢١	١٥٢	١٧٦٩	١٨٤	٢٤	١٦٠	جملة	

إصابات العمل موزعة طبقاً لمكان وقوع الإصابة والنوع بمحافظة الجمهورية لعام ٢٠١٢ بمنشآت القطاع الحكومي والقطاع العام / الأعمال العام والقطاع الخاص ٥٠ عامل فاكثر

قنا			سوهاج			اسيوط			المنيا			القطاع	المحافظات النوع	مكان وقوع الإصابة والقطاع
جملة	إناث	ذكور	جملة	إناث	ذكور	جملة	إناث	ذكور	جملة	إناث	ذكور			
٢	٠	٢	١	٠	١	٥	٢	٣	١٥	٧	٨	حكومى	في مكان العمل	
٣١٥	٢	٣١٣	٥٥	٠	٥٥	٤٢	٩	٣٣	٩٩	٣	٩٦	عام		
٢٠	٠	٢٠	٢٦	٠	٢٦	٥	٠	٥	١	٠	١	خاص		
٣٣٧	٢	٣٣٥	٨٢	٠	٨٢	٥٢	١١	٤١	١١٥	١٠	١٠٥	جملة		
٤	٢	٢	٠	٠	٠	٤	٠	٤	٠	٠	٠	حكومى	بالطريق إلي العمل	
٣٥	١	٣٤	٦	٠	٦	٢١	١	٢٠	٢١	٠	٢١	عام		
٠	٠	٠	١	٠	١	٠	٠	٠	٠	٠	٠	خاص		
٣٩	٣	٣٦	٧	٠	٧	٢٥	١	٢٤	٢١	٠	٢١	جملة		
٠	٠	٠	٠	٠	٠	١	٠	١	١	٠	١	حكومى	بالطريق من العمل	
٢	٠	٢	٠	٠	٠	١	٠	١	٣	٠	٣	عام		
٠	٠	٠	٠	٠	٠	٠	٠	٠	١	٠	١	خاص		
٢	٠	٢	٠	٠	٠	٢	٠	٢	٥	٠	٥	جملة		
٠	٠	٠	٠	٠	٠	٠	٠	٠	١	٠	١	حكومى	بالطريق أثناء تأديه عمل خارج مقر العمل	
٥	٠	٥	١	٠	١	١	٠	١	٤	٠	٤	عام		
٠	٠	٠	٠	٠	٠	٠	٠	٠	٠	٠	٠	خاص		
٥	٠	٥	١	٠	١	١	٠	١	٥	٠	٥	جملة		
٠	٠	٠	٠	٠	٠	٠	٠	٠	٠	٠	٠	حكومى	غير مبين	
٠	٠	٠	٠	٠	٠	٠	٠	٠	٠	٠	٠	عام		
٠	٠	٠	٠	٠	٠	٠	٠	٠	٠	٠	٠	خاص		
٠	٠	٠	٠	٠	٠	٠	٠	٠	٠	٠	٠	جملة		
٦	٢	٤	١	٠	١	١٠	٢	٨	١٧	٧	١٠	حكومى	الإجمالي	
٣٥٧	٣	٣٥٤	٦٢	٠	٦٢	٦٥	١٠	٥٥	١٢٧	٣	١٢٤	عام		
٢٠	٠	٢٠	٢٧	٠	٢٧	٥	٠	٥	٢	٠	٢	خاص		
٣٨٣	٥	٣٧٨	٩٠	٠	٩٠	٨٠	١٢	٦٨	١٤٦	١٠	١٣٦	جملة		

إصابات العمل موزعة طبقاً لمكان وقوع الإصابة والنوع بمحافظة الجمهورية لعام ٢٠١٢ بمنشآت القطاع الحكومي والقطاع العام / الأعمال العام والقطاع الخاص ٥٠ عامل فاكثر

الوادي الجديد			البحر الأحمر			الأقصر			اسوان			القطاع	المحافظات
جملة	إناث	ذكور	جملة	إناث	ذكور	جملة	إناث	ذكور	جملة	إناث	ذكور		النوع
١	٠	١	٢	٠	٢	٨	٣	٥	٢٠٦	١	٢٠٥	حكومي	في مكان العمل
٠	٠	٠	٤	٠	٤	١٣٩	١	١٣٨	٢١٨	٠	٢١٨	عام	
٠	٠	٠	٢٩	٠	٢٩	٠	٠	٠	٠	٠	٠	خاص	
١	٠	١	٣٥	٠	٣٥	١٤٧	٤	١٤٣	٤٢٤	١	٤٢٣	جملة	
١	٠	١	٠	٠	٠	٧	٠	٧	٢١	٠	٢١	حكومي	بالطريق إلي العمل
٠	٠	٠	٠	٠	٠	٠	٠	٠	٥	٠	٥	عام	
٠	٠	٠	١٥	٠	١٥	٠	٠	٠	٠	٠	٠	خاص	
١	٠	١	١٥	٠	١٥	٧	٠	٧	٢٦	٠	٢٦	جملة	
٠	٠	٠	٠	٠	٠	٠	٠	٠	١	٠	١	حكومي	بالطريق من العمل
٠	٠	٠	٠	٠	٠	٠	٠	٠	٠	٠	٠	عام	
٠	٠	٠	١	١	٠	٠	٠	٠	٠	٠	٠	خاص	
٠	٠	٠	١	١	٠	٠	٠	٠	١	٠	١	جملة	
٠	٠	٠	٠	٠	٠	٠	٠	٠	٤	٠	٤	حكومي	بالطريق أثناء تأديه عمل خارج مقر العمل
٠	٠	٠	٠	٠	٠	٠	٠	٠	٠	٠	٠	عام	
٠	٠	٠	٠	٠	٠	٠	٠	٠	٠	٠	٠	خاص	
٠	٠	٠	٠	٠	٠	٠	٠	٠	٤	٠	٤	جملة	
٠	٠	٠	٠	٠	٠	٠	٠	٠	٠	٠	٠	حكومي	غير مبين
٠	٠	٠	٠	٠	٠	٠	٠	٠	٠	٠	٠	عام	
٠	٠	٠	٠	٠	٠	٠	٠	٠	٠	٠	٠	خاص	
٠	٠	٠	٠	٠	٠	٠	٠	٠	٠	٠	٠	جملة	
٢	٠	٢	٢	٠	٢	١٥	٣	١٢	٢٣٢	١	٢٣١	حكومي	الإجمالي
٠	٠	٠	٤	٠	٤	١٣٩	١	١٣٨	٢٢٣	٠	٢٢٣	عام	
٠	٠	٠	٤٥	١	٤٤	٠	٠	٠	٠	٠	٠	خاص	
٢	٠	٢	٥١	١	٥٠	١٥٤	٤	١٥٠	٤٥٥	١	٤٥٤	جملة	

إصابات العمل موزعة طبقاً لمكان وقوع الإصابة والنوع بمحافظة الجمهورية لعام ٢٠١٢ بمنشآت القطاع الحكومي والقطاع العام / الأعمال العام والقطاع الخاص ٥٠ عامل فاكتر

سنة	رقم الجدول	أجمالى الجمهورية			جنوب سيناء			شمال سيناء			مطروح			القطاع	المحافظات النوع	مكان وقوع الاصابة والقطاع
		جملة	إناث	ذكور	جملة	إناث	ذكور	جملة	إناث	ذكور	جملة	إناث	ذكور			
٢٠١٢	٧	٢٢٢٥	٣٨٩	١٨٣٦	٢	٢	٠	٥	٠	٥	٠	٠	٠	حكومى		في مكان العمل
٢٠١٢	٧	١٠٦١٦	٨٢٧	٩٧٨٩	١٤	٠	١٤	٦	٠	٦	٠	٠	٠	عام		
٢٠١٢	٧	٢٣٧٦	١٩٠	٢١٨٦	٣١	٠	٣١	١٣	٠	١٣	٣	٠	٣	خاص		
٢٠١٢	٧	١٥٢١٧	١٤٠٦	١٣٨١١	٤٧	٢	٤٥	٢٤	٠	٢٤	٣	٠	٣	جملة		
٢٠١٢	٧	٦٣٩	١٩٧	٤٤٢	١	٠	١	٢	٠	٢	١	٠	١	حكومى		بالطريق إلى العمل
٢٠١٢	٧	١٣١٧	١٤٣	١١٧٤	٢	٠	٢	٠	٠	٠	٠	٠	٠	عام		
٢٠١٢	٧	٣١٥	٣٥	٢٨٠	١	٠	١	٠	٠	٠	٠	٠	٠	خاص		
٢٠١٢	٧	٢٢٧١	٣٧٥	١٨٩٦	٤	٠	٤	٢	٠	٢	١	٠	١	جملة		
٢٠١٢	٧	٢٨	١٠	١٨	٠	٠	٠	٠	٠	٠	٠	٠	٠	حكومى		بالطريق من العمل
٢٠١٢	٧	١٢٤	١٠	١١٤	٠	٠	٠	٠	٠	٠	٠	٠	٠	عام		
٢٠١٢	٧	١٠	١	٩	٠	٠	٠	٠	٠	٠	٠	٠	٠	خاص		
٢٠١٢	٧	١٦٢	٢١	١٤١	٠	٠	٠	٠	٠	٠	٠	٠	٠	جملة		
٢٠١٢	٧	٣٩	١٣	٢٦	٠	٠	٠	٠	٠	٠	٠	٠	٠	حكومى		بالطريق أثناء تأديه عمل خارج مقر العمل
٢٠١٢	٧	٢٢٥	٢٣	٢٠٢	٠	٠	٠	٠	٠	٠	٠	٠	٠	عام		
٢٠١٢	٧	٣٤	٩	٢٥	٠	٠	٠	٠	٠	٠	٠	٠	٠	خاص		
٢٠١٢	٧	٢٩٨	٤٥	٢٥٣	٠	٠	٠	٠	٠	٠	٠	٠	٠	جملة		
٢٠١٢	٧	١	٠	١	٠	٠	٠	٠	٠	٠	٠	٠	٠	حكومى		غير مبين
٢٠١٢	٧	٥	١	٤	٠	٠	٠	٠	٠	٠	٠	٠	٠	عام		
٢٠١٢	٧	٠	٠	٠	٠	٠	٠	٠	٠	٠	٠	٠	٠	خاص		
٢٠١٢	٧	٦	١	٥	٠	٠	٠	٠	٠	٠	٠	٠	٠	جملة		
٢٠١٢	٧	٢٩٣٢	٦٠٩	٢٣٢٣	٣	٢	١	٧	٠	٧	١	٠	١	حكومى		الإجمالى
٢٠١٢	٧	١٢٢٨٧	١٠٠٤	١١٢٨٣	١٦	٠	١٦	٦	٠	٦	٠	٠	٠	عام		
٢٠١٢	٧	٢٧٣٥	٢٣٥	٢٥٠٠	٣٢	٠	٣٢	١٣	٠	١٣	٣	٠	٣	خاص		
٢٠١٢	٧	١٧٩٥٤	١٨٤٨	١٦١٠٦	٥١	٢	٤٩	٢٦	٠	٢٦	٤	٠	٤	جملة		

إصابات العمل موزعة طبقاً للسبب الخارجي للإصابة والنوع بمحافظات الجمهورية لعام ٢٠١٢ بمنشآت القطاع الحكومي والقطاع العام / الأعمال العام والقطاع الخاص ٥٠ عامل فاكثر

الدليل الدولي المتوسط	المحافظات النوع	القطاع	القاهرة			الأسكندرية			بورسعيد		
			ذكور	إناث	جملة	ذكور	إناث	جملة	ذكور	إناث	جملة
001-096	حوادث النقل	حكومى	١٩٠	٩٣	٢٨٣	٥٨	٢٧	٨٥	٢	٤	٦
		عام	٣٩٦	٥٣	٤٤٩	١٦٢	٣٢	١٩٤	٤	٠	٤
		خاص	٤٤	٧	٥١	٧٣	١٦	٨٩	٠	٠	٠
		جملة	٦٣٠	١٥٣	٧٨٣	٢٩٣	٧٥	٣٦٨	٦	٤	١٠
001-097	السقوط	حكومى	٣٥١	١٦١	٥١٢	٣١٥	٥٨	٣٧٣	٤	٢	٦
		عام	١١٤٩	١٦٨	١٣١٧	١٣١٥	١٦٩	١٤٨٤	٣٣	١	٣٤
		خاص	٥٦	٩	٦٥	٢٧١	٥٣	٣٢٤	١٣	٣	١٦
		جملة	١٥٥٦	٣٣٨	١٨٩٤	١٩٠١	٢٨٠	٢١٨١	٥٠	٦	٥٦
001-098	الغرق والغمر فى الماء بدون قصد(عارض)	حكومى	٠	٠	٠	٠	٠	٠	٠	٠	٠
		عام	٢	١	٣	٠	١	١	٠	٠	٠
		خاص	٠	٠	٠	٠	٠	٠	٠	٠	٠
		جملة	٢	١	٣	٠	١	١	٠	٠	٠
001-099	التعرض لدخان أو نار أو لهب	حكومى	٢	٠	٢	٠	١	١	٠	٠	٠
		عام	٤	٠	٤	٤٣	٠	٤٣	٠	٠	٠
		خاص	٠	٠	٠	١	٠	١	٠	٠	٠
		جملة	٦	٠	٦	٤٤	١	٤٥	٠	٠	٠
001-100	التسمم العارض بمواد ضاره أو التعرض لها	حكومى	١	٠	١	٠	٠	٠	٠	٠	٠
		عام	٠	٠	٠	٠	٠	٠	٠	٠	٠
		خاص	٠	٠	٠	٠	٠	٠	٠	٠	٠
		جملة	١	٠	١	٠	٠	٠	٠	٠	٠
001-101	إبذاء الذات المتعمد	حكومى	٠	٠	٠	٠	٠	٠	٠	٠	٠
		عام	١	٠	١	٠	٠	٠	٠	٠	٠
		خاص	٠	٠	٠	٠	٠	٠	٠	٠	٠
		جملة	١	٠	١	٠	٠	٠	٠	٠	٠
001-102	الإعتداء	حكومى	٧٤	٢	٧٦	٠	١	١	٠	٣	٣
		عام	٤٥	١	٤٦	٤٩	٢	٥١	٠	٠	٠
		خاص	٠	٠	٠	٢	٠	٢	٠	٠	٠
		جملة	١١٩	٣	١٢٢	٥١	٣	٥٤	٠	٣	٣
001-103	جميع الأسباب الخارجيه الأخرى	حكومى	٣١٤	٩١	٤٠٥	٢٥٧	١٦	٢٧٣	١	١	٢
		عام	٢٠٨٠	٢١٠	٢٢٩٠	٨٨٠	٦٣	٩٤٣	١٣	٠	١٣
		خاص	٢١٢	٤١	٢٥٣	١٩٧	١٤	٢١١	٣	٣	٤
		جملة	٢٦٠٦	٣٤٢	٢٩٤٨	١٣٣٤	٩٣	١٤٢٧	١٥	٤	١٩
	الإجمالي	حكومى	٩٣٢	٣٤٧	١٢٧٩	٦٣٠	١٠٣	٧٣٣	٧	١٠	١٧
		عام	٣٦٧٧	٤٣٣	٤١١٠	٢٤٤٩	٢٦٧	٢٧١٦	٥٠	١	٥١
		خاص	٣١٢	٥٧	٣٦٩	٥٤٤	٨٣	٦٢٧	١٤	٦	٢٠
		جملة	٤٩٢١	٨٣٧	٥٧٥٨	٣٦٢٣	٤٥٣	٤٠٧٦	٧١	١٧	٨٨

إصابات العمل موزعة طبقاً للسبب الخارجي للإصابة والنوع بمحافظة الجمهورية لعام ٢٠١٢ بمنشآت القطاع الحكومي والقطاع العام / الأعمال العام والقطاع الخاص ٥٠ عامل فاكثر

الدقهيية	دمياط			السويس			القطاع	المحافظات النوع	الدليل الدولي المتوسط		
	جملة	إناث	ذكور	جملة	إناث	ذكور				جملة	إناث
١١	٤	٧	٥	١	٤	٣٥	١	٣٤	حكومي	001-096	حوادث النقل
٤٤	١	٤٣	١٥	٣	١٢	٢٢	٠	٢٢	عام		
٠	٠	٠	٠	٠	٠	١٥	٠	١٥	خاص		
٥٥	٥	٥٠	٢٠	٤	١٦	٧٢	١	٧١	جملة		
٢٨	١٣	١٥	٣	١	٢	٧٦	١١	٦٥	حكومي	001-097	السقوط
٤٦	٥	٤١	٣٢	٢	٣٠	١٠٥	٨	٩٧	عام		
٠	٠	٠	٠	٠	٠	١١٥	٤	١١١	خاص		
٧٤	١٨	٥٦	٣٥	٣	٣٢	٢٩٦	٢٣	٢٧٣	جملة		
٠	٠	٠	٠	٠	٠	٠	٠	٠	حكومي	001-098	الغرق والغمر فى الماء بدون قصد(عارض)
٠	٠	٠	٠	٠	٠	١	٠	١	عام		
٠	٠	٠	٠	٠	٠	١	٠	١	خاص		
٠	٠	٠	٠	٠	٠	٢	٠	٢	جملة		
٠	٠	٠	٠	٠	٠	٠	٠	٠	حكومي	001-099	التعرض لدخان أو نار أو لهب
١٧	١	١٦	٠	٠	٠	٠	٠	٠	عام		
٠	٠	٠	٠	٠	٠	١	٠	١	خاص		
١٧	١	١٦	٠	٠	٠	١	٠	١	جملة		
٠	٠	٠	٠	٠	٠	٠	٠	٠	حكومي	001-100	التسمم العارض بمواد ضاره أو التعرض لها
٠	٠	٠	٠	٠	٠	٠	٠	٠	عام		
٠	٠	٠	٠	٠	٠	٠	٠	٠	خاص		
٠	٠	٠	٠	٠	٠	٠	٠	٠	جملة		
٠	٠	٠	٠	٠	٠	٠	٠	٠	حكومي	001-101	إبذاء الذات المتعمد
٠	٠	٠	٠	٠	٠	٠	٠	٠	عام		
٠	٠	٠	٠	٠	٠	٠	٠	٠	خاص		
٠	٠	٠	٠	٠	٠	٠	٠	٠	جملة		
٣	٣	٠	٠	٠	٠	٠	٠	٠	حكومي	001-102	الإعتداء
٥	٠	٥	٠	٠	٠	٠	٠	٠	عام		
٠	٠	٠	٠	٠	٠	٠	٠	٠	خاص		
٨	٣	٥	٠	٠	٠	٠	٠	٠	جملة		
٣٥	١٤	٢١	١٣	٦	٧	٤٥	٤	٤١	حكومي	001-103	جميع الأسباب الخارجيه الأخرى
٦١	١	٦٠	٥٥	٩	٤٦	١١٢	١	١١١	عام		
٢	٠	٢	٠	٠	٠	١٠٠	٠	١٠٠	خاص		
٩٨	١٥	٨٣	٦٨	١٥	٥٣	٢٥٧	٥	٢٥٢	جملة		
٧٧	٣٤	٤٣	٢١	٨	١٣	١٥٦	١٦	١٤٠	حكومي		الإجمالي
١٧٣	٨	١٦٥	١٠٢	١٤	٨٨	٢٤٠	٩	٢٣١	عام		
٢	٠	٢	٠	٠	٠	٢٣٢	٤	٢٢٨	خاص		
٢٥٢	٤٢	٢١٠	١٢٣	٢٢	١٠١	٦٢٨	٢٩	٥٩٩	جملة		

إصابات العمل موزعة طبقاً للسبب الخارجي للإصابة والنوع بمحافظة الجمهورية لعام ٢٠١٢ بمنشآت القطاع الحكومي والقطاع العام / الأعمال العام والقطاع الخاص ٥٠ عامل فاكثر

كفر الشيخ			القليوبية			الشرقية			القطاع	المحافظات النوع	الدليل الدولي المتوسط
جملة	إناث	ذكور	جملة	إناث	ذكور	جملة	إناث	ذكور			
١	٠	١	٣	٠	٣	٩	٠	٩	حكومي	حوادث النقل	001-096
٢٦	٠	٢٦	٤٨	٢	٤٦	٠	٠	٠	عام		
٠	٠	٠	٥٩	٦	٥٣	١٥	٢	١٣	خاص		
٢٧	٠	٢٧	١١٠	٨	١٠٢	٢٤	٢	٢٢	جملة		
٠	٠	٠	١	٠	١	٠	٠	٠	حكومي	السقوط	001-097
٥	١	٤	٨٤	١٤	٧٠	٥	٠	٥	عام		
٢	٠	٢	٥٠	٣	٤٧	٢٥	١	٢٤	خاص		
٧	١	٦	١٣٥	١٧	١١٨	٣٠	١	٢٩	جملة		
٠	٠	٠	٠	٠	٠	٠	٠	٠	حكومي	الغرق والغمر فى الماء بدون قصد(عارض)	001-098
٠	٠	٠	٠	٠	٠	٠	٠	٠	عام		
٠	٠	٠	٠	٠	٠	٠	٠	٠	خاص		
٠	٠	٠	٠	٠	٠	٠	٠	٠	جملة		
٠	٠	٠	٠	٠	٠	٠	٠	٠	حكومي	التعرض لدخان أو نار أو لهب	001-099
٠	٠	٠	٠	٠	٠	٠	٠	٠	عام		
٠	٠	٠	٠	٠	٠	٠	٠	٠	خاص		
٠	٠	٠	٠	٠	٠	٠	٠	٠	جملة		
٠	٠	٠	٠	٠	٠	٠	٠	٠	حكومي	التسمم العارض بمواد ضاره أو التعرض لها	001-100
٠	٠	٠	٠	٠	٠	٠	٠	٠	عام		
٠	٠	٠	٠	٠	٠	٠	٠	٠	خاص		
٠	٠	٠	٠	٠	٠	٠	٠	٠	جملة		
٠	٠	٠	٠	٠	٠	٠	٠	٠	حكومي	إبذاء الذات المتعمد	001-101
٠	٠	٠	٠	٠	٠	٠	٠	٠	عام		
٠	٠	٠	٠	٠	٠	٠	٠	٠	خاص		
٠	٠	٠	٠	٠	٠	٠	٠	٠	جملة		
٠	٠	٠	٠	٠	٠	٠	٠	٠	حكومي	الإعتداء	001-102
٠	٠	٠	٣	٠	٣	٠	٠	٠	عام		
٠	٠	٠	٢٧	٦	٢١	٠	٠	٠	خاص		
٠	٠	٠	٣٠	٦	٢٤	٠	٠	٠	جملة		
١	١	٠	٠	٠	٠	٥	٠	٥	حكومي	جميع الأسباب الخارجه الأخرى	001-103
٢٨	١	٢٧	٤٠١	٣٢	٣٦٩	١٤	٠	١٤	عام		
٢٣	٠	٢٣	٢٠٦	٩	١٩٧	١٧٣	٢	١٧١	خاص		
٥٢	٢	٥٠	٦٠٧	٤١	٥٦٦	١٩٢	٢	١٩٠	جملة		
٢	١	١	٤	٠	٤	١٤	٠	١٤	حكومي	الإجمالي	
٥٩	٢	٥٧	٥٣٦	٤٨	٤٨٨	١٩	٠	١٩	عام		
٢٥	٠	٢٥	٣٤٢	٢٤	٣١٨	٢١٣	٥	٢٠٨	خاص		
٨٦	٣	٨٣	٨٨٢	٧٢	٨١٠	٢٤٦	٥	٢٤١	جملة		

إصابات العمل موزعة طبقاً للسبب الخارجي للإصابة والنوع بمحافظة الجمهورية لعام ٢٠١٢ بمنشآت القطاع الحكومي والقطاع العام / الأعمال العام والقطاع الخاص ٥٠ عامل فاكثر

البحيرة			المنوفية			الغربية			القطاع	المحافظات النوع	الدليل الدولي المتوسط
جملة	إناث	ذكور	جملة	إناث	ذكور	جملة	إناث	ذكور			
٥	١	٤	١٢	٣	٩	٣	٠	٣	حكومي	حوادث النقل	001-096
٣٨	٢	٣٦	١٤	١	١٣	٥٥	١١	٤٤	عام		
٠	٠	٠	١٢	١	١١	٧	٠	٧	خاص		
٤٣	٣	٤٠	٣٨	٥	٣٣	٦٥	١١	٥٤	جملة		
٠	٠	٠	٠	٠	٠	٣	٣	٠	حكومي	السقوط	001-097
٧٢	٣	٦٩	١٧	٠	١٧	٢٤٨	٣٠	٢١٨	عام		
١	٠	١	٨	٠	٨	٥	١	٤	خاص		
٧٣	٣	٧٠	٢٥	٠	٢٥	٢٥٦	٣٤	٢٢٢	جملة		
٠	٠	٠	٠	٠	٠	٠	٠	٠	حكومي	الغرق والغمر فى الماء بدون قصد(عارض)	001-098
٠	٠	٠	٠	٠	٠	٠	٠	٠	عام		
٠	٠	٠	٠	٠	٠	٠	٠	٠	خاص		
٠	٠	٠	٠	٠	٠	٠	٠	٠	جملة		
٠	٠	٠	٠	٠	٠	٠	٠	٠	حكومي	التعرض لدخان أو نار أو لهب	001-099
٠	٠	٠	٠	٠	٠	٠	٠	٠	عام		
٠	٠	٠	٠	٠	٠	٠	٠	٠	خاص		
٠	٠	٠	٠	٠	٠	٠	٠	٠	جملة		
٠	٠	٠	٠	٠	٠	٠	٠	٠	حكومي	التسمم العارض بمواد ضاره أو التعرض لها	001-100
٠	٠	٠	٠	٠	٠	٠	٠	٠	عام		
٠	٠	٠	٠	٠	٠	٠	٠	٠	خاص		
٠	٠	٠	٠	٠	٠	٠	٠	٠	جملة		
٠	٠	٠	٠	٠	٠	٠	٠	٠	حكومي	إبذاء الذات المتعمد	001-101
٠	٠	٠	٠	٠	٠	٠	٠	٠	عام		
٠	٠	٠	٠	٠	٠	٠	٠	٠	خاص		
٠	٠	٠	٠	٠	٠	٠	٠	٠	جملة		
٠	٠	٠	٠	٠	٠	٠	٠	٠	حكومي	الإعتداء	001-102
٠	٠	٠	٠	٠	٠	٠	٠	٠	عام		
٠	٠	٠	٠	٠	٠	٠	٠	٠	خاص		
٠	٠	٠	٠	٠	٠	٠	٠	٠	جملة		
٠	٠	٠	٨	١	٧	١	٠	١	حكومي	جميع الأسباب الخارجيه الأخرى	001-103
٤٧١	٨	٤٦٣	١٢	٠	١٢	١٠٨٥	٨١	١٠٠٤	عام		
٠	٠	٠	١٤	٠	١٤	٤	٠	٤	خاص		
٤٧١	٨	٤٦٣	٣٤	١	٣٣	١٠٩٠	٨١	١٠٠٩	جملة		
٥	١	٤	٢٠	٤	١٦	٧	٣	٤	حكومي	الإجمالي	
٥٨١	١٣	٥٦٨	٤٣	١	٤٢	١٣٨٨	١٢٢	١٢٦٦	عام		
١	٠	١	٣٤	١	٣٣	١٦	١	١٥	خاص		
٥٨٧	١٤	٥٧٣	٩٧	٦	٩١	١٤١١	١٢٦	١٢٨٥	جملة		

إصابات العمل موزعة طبقاً للسبب الخارجي للإصابة والنوع بمحافظة الجمهورية لعام ٢٠١٢ بمنشآت القطاع الحكومي والقطاع العام / الأعمال العام والقطاع الخاص ٥٠ عامل فاكثر

بنى سويف			الجيزة			الإسماعيلية			القطاع	المحافظات النوع	الدليل الدولي المتوسط
جملة	إناث	ذكور	جملة	إناث	ذكور	جملة	إناث	ذكور			
١	١	٠	٣٨	١٩	١٩	١٠	٣	٧	حكومى	حوادث النقل	001-096
٠	٠	٠	١٤٩	٨	١٤١	٢٣	١	٢٢	عام		
٣	٠	٣	٤٤	١	٤٣	١٥	٣	١٢	خاص		
٤	١	٣	٢٣١	٢٨	٢٠٣	٤٨	٧	٤١	جملة		
٣	١	٢	٢٠	١٢	٨	٧	٣	٤	حكومى	السقوط	001-097
٠	٠	٠	١٩٢	١٤	١٧٨	٢٢	٢	٢٠	عام		
٢	٢	٠	٨٣	٥	٧٨	٤٠	٩	٣١	خاص		
٥	٣	٢	٢٩٥	٣١	٢٦٤	٦٩	١٤	٥٥	جملة		
٠	٠	٠	٠	٠	٠	٠	٠	٠	حكومى	الغرق والغمر فى الماء بدون قصد(عارض)	001-098
٠	٠	٠	٠	٠	٠	٠	٠	٠	عام		
٠	٠	٠	٠	٠	٠	٠	٠	٠	خاص		
٠	٠	٠	٠	٠	٠	٠	٠	٠	جملة		
٠	٠	٠	٠	٠	٠	٠	٠	٠	حكومى	التعرض لدخان أو نار أو لهب	001-099
٠	٠	٠	٣	٠	٣	٠	٠	٠	عام		
٠	٠	٠	٠	٠	٠	٠	٠	٠	خاص		
٠	٠	٠	٣	٠	٣	٠	٠	٠	جملة		
٠	٠	٠	٠	٠	٠	٠	٠	٠	حكومى	التسمم العارض بمواد ضاره أو التعرض لها	001-100
٠	٠	٠	٠	٠	٠	٠	٠	٠	عام		
٠	٠	٠	٠	٠	٠	٠	٠	٠	خاص		
٠	٠	٠	٠	٠	٠	٠	٠	٠	جملة		
٠	٠	٠	٠	٠	٠	٠	٠	٠	حكومى	إبذاء الذات المتعمد	001-101
٠	٠	٠	٠	٠	٠	٠	٠	٠	عام		
٠	٠	٠	٠	٠	٠	٠	٠	٠	خاص		
٠	٠	٠	٠	٠	٠	٠	٠	٠	جملة		
٠	٠	٠	٠	٠	٠	١	٠	١	حكومى	الإعتداء	001-102
٠	٠	٠	٣٤٧	٥	٣٤٢	١	٠	١	عام		
٠	٠	٠	١	٠	١	١	٠	١	خاص		
٠	٠	٠	٣٤٨	٥	٣٤٣	٣	٠	٣	جملة		
٠	٠	٠	٢٠٥	٢٥	١٨٠	٥	٠	٥	حكومى	جميع الأسباب الخارجيه الأخرى	001-103
٠	٠	٠	٤٧٢	٣٩	٤٣٣	٤٣	٠	٤٣	عام		
١	٠	١	٣٦٧	٢٤	٣٤٣	١٦	٣	١٣	خاص		
١	٠	١	١٠٤٤	٨٨	٩٥٦	٦٤	٣	٦١	جملة		
٤	٢	٢	٢٦٣	٥٦	٢٠٧	٢٣	٦	١٧	حكومى	الإجمالي	
٠	٠	٠	١١٦٣	٦٦	١٠٩٧	٨٩	٣	٨٦	عام		
٦	٢	٤	٤٩٥	٣٠	٤٦٥	٧٢	١٥	٥٧	خاص		
١٠	٤	٦	١٩٢١	١٥٢	١٧٦٩	١٨٤	٢٤	١٦٠	جملة		

إصابات العمل موزعة طبقاً للسبب الخارجي للإصابة والنوع بمحافظة الجمهورية لعام ٢٠١٢ بمنشآت القطاع الحكومي والقطاع العام / الأعمال العام والقطاع الخاص ٥٠ عامل فاكثر

أسيوط			المنيا			الفيوم			القطاع	المحافظات النوع	الدليل الدولي المتوسط
جملة	إناث	ذكور	جملة	إناث	ذكور	جملة	إناث	ذكور			
٣	٠	٣	٢	٠	٢	١	٠	١	حكومي	حوادث النقل	001-096
٢١	٠	٢١	١٦	٠	١٦	٦	٠	٦	عام		
٢	٠	٢	١	٠	١	١٤	٠	١٤	خاص		
٢٦	٠	٢٦	١٩	٠	١٩	٢١	٠	٢١	جملة		
٣	١	٢	١٢	٦	٦	٣	٠	٣	حكومي	السقوط	001-097
١٨	٦	١٢	٧٣	٣	٧٠	١	٠	١	عام		
٣	٠	٣	١	٠	١	٨٢	٣	٧٩	خاص		
٢٤	٧	١٧	٨٦	٩	٧٧	٨٦	٣	٨٣	جملة		
١	٠	١	٠	٠	٠	٠	٠	٠	حكومي	الغرق والغمر فى الماء بدون قصد(عارض)	001-098
٠	٠	٠	١	٠	١	٠	٠	٠	عام		
٠	٠	٠	٠	٠	٠	٠	٠	٠	خاص		
١	٠	١	١	٠	١	٠	٠	٠	جملة		
٠	٠	٠	٠	٠	٠	٠	٠	٠	حكومي	التعرض لدخان أو نار أو لهب	001-099
٠	٠	٠	٩	٠	٩	٠	٠	٠	عام		
٠	٠	٠	٠	٠	٠	٠	٠	٠	خاص		
٠	٠	٠	٩	٠	٩	٠	٠	٠	جملة		
٠	٠	٠	٠	٠	٠	٠	٠	٠	حكومي	التسمم العارض بمواد ضاره أو التعرض لها	001-100
٠	٠	٠	٠	٠	٠	٠	٠	٠	عام		
٠	٠	٠	٠	٠	٠	٠	٠	٠	خاص		
٠	٠	٠	٠	٠	٠	٠	٠	٠	جملة		
٠	٠	٠	٠	٠	٠	٠	٠	٠	حكومي	إبذاء الذات المتعمد	001-101
٠	٠	٠	١	٠	١	٠	٠	٠	عام		
٠	٠	٠	٠	٠	٠	٠	٠	٠	خاص		
٠	٠	٠	١	٠	١	٠	٠	٠	جملة		
٠	٠	٠	٠	٠	٠	٠	٠	٠	حكومي	الإعتداء	001-102
٠	٠	٠	٠	٠	٠	٠	٠	٠	عام		
٠	٠	٠	٠	٠	٠	١	٠	١	خاص		
٠	٠	٠	٠	٠	٠	١	٠	١	جملة		
٣	١	٢	٣	١	٢	٧	١	٦	حكومي	جميع الأسباب الخارجيه الأخرى	001-103
٢٦	٤	٢٢	٢٧	٠	٢٧	١١	٠	١١	عام		
٠	٠	٠	٠	٠	٠	٣٧	٣	٣٤	خاص		
٢٩	٥	٢٤	٣٠	١	٢٩	٥٥	٤	٥١	جملة		
١٠	٢	٨	١٧	٧	١٠	١١	١	١٠	حكومي	الإجمالي	
٦٥	١٠	٥٥	١٢٧	٣	١٢٤	١٨	٠	١٨	عام		
٥	٠	٥	٢	٠	٢	١٣٤	٦	١٢٨	خاص		
٨٠	١٢	٦٨	١٤٦	١٠	١٣٦	١٦٣	٧	١٥٦	جملة		

إصابات العمل موزعة طبقاً للسبب الخارجي للإصابة والنوع بمحافظة الجمهورية لعام ٢٠١٢ بمنشآت القطاع الحكومي والقطاع العام / الأعمال العام والقطاع الخاص ٥٠ عامل فاكثر

الدليل الدولي المتوسط	المحافظة	النوع	سوهاج			قنا			أسوان		
			ذكور	إناث	جملة	ذكور	إناث	جملة	ذكور	إناث	جملة
001-096	حوادث النقل	حكومى	٠	٠	٠	١	٢	٣	٤٣	٠	٤٣
		عام	٦	٠	٦	٣٥	١	٣٦	٨	٠	٨
		خاص	١	٠	١	٠	٠	٠	٠	٠	٠
		جملة	٧	٠	٧	٣٦	٣	٣٩	٥١	٠	٥١
001-097	السقوط	حكومى	٠	٠	٠	٢	٠	٢	٥٤	١	٥٣
		عام	٢١	٠	٢١	٢٣٦	٢	٢٣٨	١٠	٠	١٠
		خاص	١٨	٠	١٨	٦	٠	٦	٠	٠	٠
		جملة	٣٩	٠	٣٩	٢٤٤	٢	٢٤٦	٦٤	١	٦٣
001-098	الغرق والغمر فى الماء بدون قصد(عارض)	حكومى	٠	٠	٠	٠	٠	٠	٠	٠	٠
		عام	٠	٠	٠	٠	٠	٠	٠	٠	٠
		خاص	٠	٠	٠	٠	٠	٠	٠	٠	٠
		جملة	٠	٠	٠	٠	٠	٠	٠	٠	٠
001-099	التعرض لدخان أو نار أو لهب	حكومى	٠	٠	٠	١	٠	١	٠	٠	٠
		عام	٠	٠	٠	١٠	٠	١٠	٠	٠	٠
		خاص	٠	٠	٠	١	٠	١	٠	٠	٠
		جملة	٠	٠	٠	١٢	٠	١٢	٠	٠	١٢
001-100	التسمم العارض بمواد ضاره أو التعرض لها	حكومى	٠	٠	٠	٠	٠	٠	٠	٠	٠
		عام	٠	٠	٠	٠	٠	٠	٠	٠	٠
		خاص	٠	٠	٠	٠	٠	٠	٠	٠	٠
		جملة	٠	٠	٠	٠	٠	٠	٠	٠	٠
001-101	إبذاء الذات المتعمد	حكومى	٠	٠	٠	٠	٠	٠	٠	٠	٠
		عام	٠	٠	٠	٠	٠	٠	٠	٠	٠
		خاص	٠	٠	٠	٠	٠	٠	٠	٠	٠
		جملة	٠	٠	٠	٠	٠	٠	٠	٠	٠
001-102	الإعتداء	حكومى	٠	٠	٠	٠	٠	٠	٠	٠	٠
		عام	٠	٠	٠	١	٠	١	٠	٠	١
		خاص	٠	٠	٠	٠	٠	٠	٠	٠	٠
		جملة	٠	٠	٠	١	٠	١	٠	٠	١
001-103	جميع الأسباب الخارجيه الأخرى	حكومى	١	٠	١	٠	٠	٠	١٣٥	٠	١٣٥
		عام	٣٥	٠	٣٥	٧٢	٠	٧٢	٢٠٥	٠	٢٠٥
		خاص	٨	٠	٨	١٣	٠	١٣	٠	٠	١٣
		جملة	٤٤	٠	٤٤	٨٥	٠	٨٥	٣٤٠	٠	٣٤٠
	الإجمالي	حكومى	١	٠	١	٤	٢	٦	٢٣٢	١	٢٣١
		عام	٦٢	٠	٦٢	٣٥٤	٣	٣٥٧	٢٢٣	٠	٢٢٣
		خاص	٢٧	٠	٢٧	٢٠	٠	٢٠	٠	٠	٢٠
		جملة	٩٠	٠	٩٠	٣٧٨	٥	٣٨٣	٤٥٥	١	٤٥٤

إصابات العمل موزعة طبقاً للسبب الخارجي للإصابة والنوع بمحافظة الجمهورية لعام ٢٠١٢ بمنشآت القطاع الحكومى والقطاع العام / الأعمال العام والقطاع الخاص ٥٠ عامل فاكثر

الدليل الدولي المتوسط	المحافظة	النوع	الأقصر			البحر الأحمر			الوادي الجديد		
			ذكور	إناث	جملة	ذكور	إناث	جملة	ذكور	إناث	جملة
001-096	حوادث النقل	حكومى	٦	٠	٦	٠	٠	٠	١	٠	١
		عام	١٤	٠	١٤	٠	٠	٠	٠	٠	٠
		خاص	٠	٠	٠	١٦	١	١٧	٠	٠	٠
		جملة	٢٠	٠	٢٠	١٦	١	١٧	١	٠	١
001-097	السقوط	حكومى	٦	٣	٩	٢	٠	٢	١	٠	١
		عام	١	٠	١	٠	٠	٠	٠	٠	٠
		خاص	٠	٠	٠	١٦	٠	١٦	٠	٠	٠
		جملة	٧	٣	١٠	١٦	٠	١٨	١	٠	١
001-098	الغرق والغمر فى الماء بدون قصد(عارض)	حكومى	٠	٠	٠	٠	٠	٠	٠	٠	٠
		عام	٠	٠	٠	٠	٠	٠	٠	٠	٠
		خاص	٠	٠	٠	٠	٠	٠	٠	٠	٠
		جملة	٠	٠	٠	٠	٠	٠	٠	٠	٠
001-099	التعرض لدخان أو نار أو لهب	حكومى	٠	٠	٠	٠	٠	٠	٠	٠	٠
		عام	٠	٠	٠	٠	٠	٠	٠	٠	٠
		خاص	٠	٠	٠	٠	٠	٠	٠	٠	٠
		جملة	٠	٠	٠	٠	٠	٠	٠	٠	٠
001-100	التسمم العارض بمواد ضاره أو التعرض لها	حكومى	٠	٠	٠	٠	٠	٠	٠	٠	٠
		عام	٠	٠	٠	٠	٠	٠	٠	٠	٠
		خاص	٠	٠	٠	٠	٠	٠	٠	٠	٠
		جملة	٠	٠	٠	٠	٠	٠	٠	٠	٠
001-101	إبذاء الذات المتعمد	حكومى	٠	٠	٠	٠	٠	٠	٠	٠	٠
		عام	٠	٠	٠	٠	٠	٠	٠	٠	٠
		خاص	٠	٠	٠	٠	٠	٠	٠	٠	٠
		جملة	٠	٠	٠	٠	٠	٠	٠	٠	٠
001-102	الإعتداء	حكومى	٠	٠	٠	٠	٠	٠	٠	٠	٠
		عام	٦	٠	٦	٠	٠	٠	٠	٠	٠
		خاص	٠	٠	٠	٠	٠	٠	٠	٠	٠
		جملة	٦	٠	٦	٠	٠	٠	٠	٠	٠
001-103	جميع الأسباب الخارجيه الأخرى	حكومى	٠	٠	٠	٠	٠	٠	٠	٠	٠
		عام	١١٧	١	١١٨	٤	٠	٤	٠	٠	٠
		خاص	٠	٠	٠	١٢	٠	١٢	٠	٠	٠
		جملة	١١٧	١	١١٨	١٦	٠	١٦	٠	٠	٠
	الإجمالي	حكومى	١٢	٣	١٥	٢	٠	٢	٢	٠	٢
		عام	١٣٨	١	١٣٩	٤	٠	٤	٠	٠	٠
		خاص	٠	٠	٠	٤٤	١	٤٥	٠	٠	٠
		جملة	١٥٠	٤	١٥٤	٥٠	١	٥١	٢	٠	٢

إصابات العمل موزعة طبقاً للسبب الخارجي للإصابة والنوع بمحافظة الجمهورية لعام ٢٠١٢ بمنشآت القطاع الحكومى والقطاع العام / الأعمال العام والقطاع الخاص ٥٠ عامل فاكثر

جنوب سيناء			شمال سيناء			مطروح			القطاع	المحافظات النوع	الدليل الدولي المتوسط
جملة	إناث	ذكور	جملة	إناث	ذكور	جملة	إناث	ذكور			
١	٠	١	٣	٠	٣	١	٠	١	حكومى	حوادث النقل	001-096
٢	٠	٢	٠	٠	٠	٠	٠	٠	عام		
٤	٠	٤	٠	٠	٠	٠	٠	٠	خاص		
٧	٠	٧	٣	٠	٣	١	٠	١	جملة		
٢	٢	٠	٠	٠	٠	٠	٠	٠	حكومى	السقوط	001-097
٤	٠	٤	٥	٠	٥	٠	٠	٠	عام		
٢٣	٠	٢٣	١١	٠	١١	٢	٠	٢	خاص		
٢٩	٢	٢٧	١٦	٠	١٦	٢	٠	٢	جملة		
٠	٠	٠	٠	٠	٠	٠	٠	٠	حكومى	الغرق والغمر فى الماء بدون قصد(عارض)	001-098
٠	٠	٠	٠	٠	٠	٠	٠	٠	عام		
١	٠	١	٠	٠	٠	٠	٠	٠	خاص		
١	٠	١	٠	٠	٠	٠	٠	٠	جملة		
٠	٠	٠	٠	٠	٠	٠	٠	٠	حكومى	التعرض لدخان أو نار أو لهب	001-099
٠	٠	٠	٠	٠	٠	٠	٠	٠	عام		
٢	٠	٢	٠	٠	٠	٠	٠	٠	خاص		
٢	٠	٢	٠	٠	٠	٠	٠	٠	جملة		
٠	٠	٠	٠	٠	٠	٠	٠	٠	حكومى	التسمم العارض بمواد ضاره أو التعرض لها	001-100
٠	٠	٠	٠	٠	٠	٠	٠	٠	عام		
٠	٠	٠	٠	٠	٠	٠	٠	٠	خاص		
٠	٠	٠	٠	٠	٠	٠	٠	٠	جملة		
٠	٠	٠	٠	٠	٠	٠	٠	٠	حكومى	إبذاء الذات المتعمد	001-101
٠	٠	٠	٠	٠	٠	٠	٠	٠	عام		
٠	٠	٠	٠	٠	٠	٠	٠	٠	خاص		
٠	٠	٠	٠	٠	٠	٠	٠	٠	جملة		
٠	٠	٠	٠	٠	٠	٠	٠	٠	حكومى	الإعتداء	001-102
٠	٠	٠	٠	٠	٠	٠	٠	٠	عام		
٠	٠	٠	٠	٠	٠	٠	٠	٠	خاص		
٠	٠	٠	٠	٠	٠	٠	٠	٠	جملة		
٠	٠	٠	٤	٠	٤	٠	٠	٠	حكومى	جميع الأسباب الخارجيه الأخرى	001-103
١٠	٠	١٠	١	٠	١	٠	٠	٠	عام		
٢	٠	٢	٢	٠	٢	١	٠	١	خاص		
١٢	٠	١٢	٧	٠	٧	١	٠	١	جملة		
٣	٢	١	٧	٠	٧	١	٠	١	حكومى	الإجمالي	
١٦	٠	١٦	٦	٠	٦	٠	٠	٠	عام		
٣٢	٠	٣٢	١٣	٠	١٣	٣	٠	٣	خاص		
٥١	٢	٤٩	٢٦	٠	٢٦	٤	٠	٤	جملة		

إصابات العمل موزعة طبقاً للسبب الخارجي للإصابة والنوع بمحافظة الجمهورية لعام ٢٠١٢ بمنشآت القطاع الحكومي والقطاع العام / الأعمال العام والقطاع الخاص ٥٠ عامل فاكثر

سنة	رقم الجدول	إجمالي الجمهورية			القطاع	المحافظة النوع	الدليل الدولي المتوسط
		جملة	إناث	ذكور			
٢٠١٢	٨	٥٧١	١٥٩	٤١٢	حكومي	حوادث النقل	001-096
٢٠١٢	٨	١١٩٠	١١٥	١٠٧٥	عام		
٢٠١٢	٨	٣٤٩	٣٧	٣١٢	خاص		
٢٠١٢	٨	٢١١٠	٣١١	١٧٩٩	جملة		
٢٠١٢	٨	١١٢٠	٢٧٨	٨٤٢	حكومي	السقوط	001-097
٢٠١٢	٨	٤٠٣٤	٤٢٨	٣٦٠٦	عام		
٢٠١٢	٨	٨٩٨	٩٣	٨٠٥	خاص		
٢٠١٢	٨	٦٠٥٢	٧٩٩	٥٢٥٣	جملة		
٢٠١٢	٨	١	٠	١	حكومي	الغرق والغمر في الماء بدون قصد(عارض)	001-098
٢٠١٢	٨	٦	٢	٤	عام		
٢٠١٢	٨	٢	٠	٢	خاص		
٢٠١٢	٨	٩	٢	٧	جملة		
٢٠١٢	٨	٤	١	٣	حكومي	التعرض لدخان أو نار أو لهب	001-099
٢٠١٢	٨	٨٦	١	٨٥	عام		
٢٠١٢	٨	٥	٠	٥	خاص		
٢٠١٢	٨	٩٥	٢	٩٣	جملة		
٢٠١٢	٨	١	٠	١	حكومي	التسمم العارض بمواد ضاره أو التعرض لها	001-100
٢٠١٢	٨	٠	٠	٠	عام		
٢٠١٢	٨	٠	٠	٠	خاص		
٢٠١٢	٨	١	٠	١	جملة		
٢٠١٢	٨	٠	٠	٠	حكومي	إيذاء الذات المتعمد	001-101
٢٠١٢	٨	٢	٠	٢	عام		
٢٠١٢	٨	٠	٠	٠	خاص		
٢٠١٢	٨	٢	٠	٢	جملة		
٢٠١٢	٨	٨٤	٩	٧٥	حكومي	الإعتداء	001-102
٢٠١٢	٨	٤٦٠	٨	٤٥٢	عام		
٢٠١٢	٨	٣٢	٦	٢٦	خاص		
٢٠١٢	٨	٥٧٦	٢٣	٥٥٣	جملة		
٢٠١٢	٨	١١٥١	١٦٢	٩٨٩	حكومي	جميع الأسباب الخارجية الأخرى	001-103
٢٠١٢	٨	٦٥٠٩	٤٥٠	٦٠٥٩	عام		
٢٠١٢	٨	١٤٤٩	٩٩	١٣٥٠	خاص		
٢٠١٢	٨	٩١٠٩	٧١١	٨٣٩٨	جملة		
٢٠١٢	٨	٢٩٣٢	٦٠٩	٢٣٢٣	حكومي	الإجمالي	
٢٠١٢	٨	١٢٢٨٧	١٠٠٤	١١٢٨٣	عام		
٢٠١٢	٨	٢٧٣٥	٢٣٥	٢٥٠٠	خاص		
٢٠١٢	٨	١٧٩٥٤	١٨٤٨	١٦١٠٦	جملة		

إصابات العمل موزعة طبقاً للعضو المصاب والنوع بمحافظة الجمهورية لعام ٢٠١٢ بمنشآت القطاع الحكومي والقطاع العام / الأعمال
العام والقطاع الخاص ٥٠ عامل فاكثر

السويس			بورسعيد			الأسكندرية			القاهرة			القطاع	المحافظة النوع	العضو المصاب والقطاع
جملة	إناث	ذكور	جملة	إناث	ذكور	جملة	إناث	ذكور	جملة	إناث	ذكور			
٥	١	٤	٠	٠	٠	١٨	٠	١٨	٢٥	٤	٢١	حكومي	العين أو العينان	
١٧	٠	١٧	٣	٠	٣	١١٦	٤	١١٢	٩٧	٧	٩٠	عام		
١٢	٠	١٢	٠	٠	٠	١٧	٣	١٤	٤	٠	٤	خاص		
٣٤	١	٣٣	٣	٠	٣	١٥١	٧	١٤٤	١٢٦	١١	١١٥	جملة		
٣	٠	٣	٠	٠	٠	٥٤	٦	٤٨	٩٠	١٧	٧٣	حكومي	الرأس	
١١	٠	١١	١	٠	١	١٥٦	١٥	١٤١	٢٢٥	١٢	٢١٣	عام		
١٠	٠	١٠	٠	٠	٠	٣٧	٧	٣٠	٢٨	٥	٢٣	خاص		
٢٤	٠	٢٤	١	٠	١	٢٤٧	٢٨	٢١٩	٣٤٣	٣٤	٣٠٩	جملة		
٣	٠	٣	١	٠	١	٣	٣	٠	٧	٢	٥	حكومي	الرقبة	
١	٠	١	١	٠	١	١١	٠	١١	٦٤	٥	٥٩	عام		
٢	٠	٢	٠	٠	٠	٥	٠	٥	١	٠	١	خاص		
٦	٠	٦	٢	٠	٢	١٩	٣	١٦	٧٢	٧	٦٥	جملة		
١٧	٠	١٧	٤	٣	١	١٩	٤	١٥	٤٣	٧	٣٦	حكومي	الظهر والعمود الفقري	
١٦	٠	١٦	١	٠	١	٧٧	١٥	٦٢	١٢٢	٩	١١٣	عام		
١٤	٠	١٤	٠	٠	٠	١٣	٢	١١	٨	٣	٥	خاص		
٤٧	٠	٤٧	٥	٣	٢	١٠٩	٢١	٨٨	١٧٣	١٩	١٥٤	جملة		
٣	٠	٣	١	٠	١	١٥	١	١٤	١٣	٤	٩	حكومي	منطقة القفص الصدري	
٩	٠	٩	١	٠	١	٤٤	٢	٤٢	٦٣	٢	٦١	عام		
٢	٠	٢	٠	٠	٠	١٠	٠	١٠	٣	٠	٣	خاص		
١٤	٠	١٤	٢	٠	٢	٦٩	٣	٦٦	٧٩	٦	٧٣	جملة		
٢	٠	٢	١	١	٠	٠	٠	٠	١١	٣	٨	حكومي	منطقة البطن	
٧	٠	٧	١	٠	١	١١	٢	٩	٣٥	٤	٣١	عام		
٢	٠	٢	٠	٠	٠	٣	٠	٣	٠	٠	٠	خاص		
١١	٠	١١	٢	١	١	١٤	٢	١٢	٤٦	٧	٣٩	جملة		
٢٣	١	٢٢	١	٠	١	٩٦	١٢	٨٤	١٤٥	٢٨	١١٧	حكومي	الذراع أو الذراعان	
٢٦	١	٢٥	٥	١	٤	٢٧٤	٢١	٢٥٣	٣١٣	٢٨	٢٨٥	عام		
٢٠	٠	٢٠	٠	٠	٠	٤٣	١	٤٢	١٤	٠	١٤	خاص		
٦٩	٢	٦٧	٦	١	٥	٤١٣	٣٤	٣٧٩	٤٧٢	٥٦	٤١٦	جملة		
٧	١	٦	٠	٠	٠	١٣٥	١٤	١٢١	١٩٥	٤٢	١٥٣	حكومي	اليد أو اليدين	
٣٢	١	٣١	٩	٠	٩	٥٧٧	٣٦	٥٤١	١٠٠٨	٩٩	٩٠٩	عام		
٥٤	٣	٥١	١٦	٣	١٣	١٤٧	١٧	١٣٠	١٤٥	٣٣	١١٢	خاص		
٩٣	٥	٨٨	٢٥	٣	٢٢	٨٥٩	٦٧	٧٩٢	١٣٤٨	١٧٤	١١٧٤	جملة		
٢٠	١	١٩	٠	٠	٠	٧٧	٣	٧٤	٢٤	٤	٢٠	حكومي	أصابع اليد أو اليدين	
١١	٠	١١	٠	٠	٠	٢٧٠	١٠	٢٦٠	١٧٢	٣	١٦٩	عام		
٣٢	٠	٣٢	٤	٣	١	٨٢	٢	٨٠	٦	٠	٦	خاص		
٦٣	١	٦٢	٤	٣	١	٤٢٩	١٥	٤١٤	٢٠٢	٧	١٩٥	جملة		
٢٣	٤	١٩	٦	٤	٢	١٠٨	١٨	٩٠	١٩٣	٥٧	١٣٦	حكومي	الساق أو الساقان	
٣٨	١	٣٧	٨	٠	٨	٢٦٥	٢٧	٢٣٨	٤٥١	٤٧	٤٠٤	عام		
٢٠	٠	٢٠	٠	٠	٠	٧٥	١٣	٦٢	٣٢	١	٣١	خاص		
٨١	٥	٧٦	١٤	٤	١٠	٤٤٨	٥٨	٣٩٠	٦٧٦	١٠٥	٥٧١	جملة		
٣٨	٧	٣١	٣	٢	١	١٦١	٤١	١٢٠	٤٨٢	١٧٢	٣١٠	حكومي	القدم أو القدمان	
٥٧	٦	٥١	١٧	٠	١٧	٧٥٤	١١٨	٦٣٦	١٤٠١	٢٠٢	١١٩٩	عام		
٥٤	١	٥٣	٠	٠	٠	١٤٤	٣٢	١١٢	١١٦	١٥	١٠١	خاص		
١٤٩	١٤	١٣٥	٢٠	٢	١٨	١٠٥٩	١٩١	٨٦٨	١٩٩٩	٣٨٩	١٦١٠	جملة		
٧	٠	٧	٠	٠	٠	٢٤	٠	٢٤	١١	٣	٨	حكومي	أصابع القدم أو القدمان	
١	٠	١	٠	٠	٠	٧٤	٣	٧١	٤٠	٤	٣٦	عام		
١	٠	١	٠	٠	٠	٢٤	٤	٢٠	٠	٠	٠	خاص		
٩	٠	٩	٠	٠	٠	١٢٢	٧	١١٥	٥١	٧	٤٤	جملة		
٠	٠	٠	٠	٠	٠	٣	٠	٣	٤	٠	٤	حكومي	الأنف	
٠	٠	٠	٠	٠	٠	٥	١	٤	٦	٢	٤	عام		
٠	٠	٠	٠	٠	٠	١	٠	١	١	٠	١	خاص		
٠	٠	٠	٠	٠	٠	٩	١	٨	١١	٢	٩	جملة		
٠	٠	٠	٠	٠	٠	٣	٠	٣	٢	٠	٢	حكومي	الأذن أو احدىهما	
٠	٠	٠	٠	٠	٠	١	٠	١	٣	٠	٣	عام		
٠	٠	٠	٠	٠	٠	٠	٠	٠	١	٠	١	خاص		
٠	٠	٠	٠	٠	٠	٤	٠	٤	٦	٠	٦	جملة		
٥	١	٤	٠	٠	٠	١٧	١	١٦	٣٣	٤	٢٩	حكومي	أجزاء أخرى	
١٤	٠	١٤	٤	٠	٤	٨١	١٣	٦٨	١١٠	٩	١٠١	عام		
٩	٠	٩	٠	٠	٠	٢٦	٢	٢٤	١٠	٠	١٠	خاص		
٢٨	١	٢٧	٤	٠	٤	١٢٤	١٦	١٠٨	١٥٣	١٣	١٤٠	جملة		
٠	٠	٠	٠	٠	٠	٠	٠	٠	١	٠	١	حكومي	غير مبين	
٠	٠	٠	٠	٠	٠	٠	٠	٠	٠	٠	٠	عام		
٠	٠	٠	٠	٠	٠	٠	٠	٠	٠	٠	٠	خاص		
٠	٠	٠	٠	٠	٠	٠	٠	٠	١	٠	١	جملة		
١٥٦	١٦	١٤٠	١٧	١٠	٧	٧٢٣	١٠٣	٦٣٠	١٢٧٩	٣٤٧	٩٣٢	حكومي	الإجمالي	
٢٤٠	٩	٢٣١	٥١	١	٥٠	٢٧١٦	٢٦٧	٢٤٤٩	٤١١٠	٤٣٣	٣٦٧٧	عام		
٢٣٢	٤	٢٢٨	٢٠	٦	١٤	٦٢٧	٨٣	٥٤٤	٣٦٩	٥٧	٣١٢	خاص		
٦٢٨	٢٩	٥٩٩	٨٨	١٧	٧١	٤٠٧٦	٤٥٣	٣٦٢٣	٥٧٥٨	٨٣٧	٤٩٢١	جملة		

إصابات العمل موزعة طبقاً للعضو المصاب والنوع بمحافظة الجمهورية لعام ٢٠١٢ بمنشآت القطاع الحكومي والقطاع العام / الأعمال
العام والقطاع الخاص ٥٠ عامل فاكثر

البحيرة			المنوفية			الغربية			كفر الشيخ			القطاع	المحافظات النوع	العضو المصاب والقطاع
جملة	إناث	ذكور	جملة	إناث	ذكور	جملة	إناث	ذكور	جملة	إناث	ذكور			
.	حكومي	العين أو العينان	
١٢	.	١٢	١	.	١	٥١	١	٥٠	.	.	.	عام		
.	خاص		
١٢	.	١٢	١	.	١	٥١	١	٥٠	.	.	.	جملة		
١	.	١	٢	١	١	حكومي	الرأس	
٣٠	.	٣٠	٤	.	٤	٧٢	٥	٦٧	٥	.	٥	عام		
.	.	.	٣	.	٣	٣	.	٣	٢	.	٢	خاص		
٣١	.	٣١	٩	١	٨	٧٥	٥	٧٠	٧	.	٧	جملة		
.	.	.	٣	١	٢	حكومي	الرقبة	
.	٢	١	.	.	.	عام		
.	خاص		
.	.	.	٣	١	٢	٢	١	١	.	.	.	جملة		
.	.	.	١	.	١	حكومي	الظهر والعمود الفقري	
١١	.	١١	٢	.	٢	٤٦	٥	٤١	٣	١	٢	عام		
.	.	.	٢	.	٢	٢	.	٢	٢	.	٢	خاص		
١١	.	١١	٥	.	٥	٤٨	٥	٤٣	٥	١	٤	جملة		
.	حكومي	منطقة القفص الصدري	
١٧	.	١٧	٣	١	٢	١٣	٢	١١	.	.	.	عام		
.	.	.	٢	.	٢	خاص		
١٧	.	١٧	٥	١	٤	١٣	٢	١١	.	.	.	جملة		
.	.	.	١	.	١	حكومي	منطقة البطن	
٣	.	٣	٢	.	٢	٨	.	٨	.	.	.	عام		
.	خاص		
٣	.	٣	٣	.	٣	٨	.	٨	.	.	.	جملة		
.	.	.	١	.	١	١	١	١	١	١	.	حكومي	الذراع أو الذراعان	
٣٩	.	٣٩	٤	.	٤	١١٤	٦	١٠٨	١٢	.	١٢	عام		
.	.	.	٢	.	٢	١	.	١	١١	.	١١	خاص		
٣٩	.	٣٩	٧	.	٧	١١٦	٧	١٠٩	٢٤	١	٢٣	جملة		
١	.	١	٢	.	٢	حكومي	اليد أو اليدين	
٢٣٣	.	٢٣٣	٣	.	٣	٢١١	١٥	١٩٦	١١	.	١١	عام		
١	.	١	١٣	.	١٣	١	.	١	.	.	.	خاص		
٢٣٥	.	٢٣٥	١٨	.	١٨	٢١٢	١٥	١٩٧	١١	.	١١	جملة		
.	.	.	١	.	١	حكومي	أصابع اليد أو اليدين	
١٢	.	١٢	٢	.	٢	٣٠٤	٢٧	٢٧٧	١	.	١	عام		
.	.	.	١	.	١	١	.	١	.	.	.	خاص		
١٢	.	١٢	٤	.	٤	٣٠٥	٢٧	٢٧٨	١	.	١	جملة		
١	.	١	٨	٢	٦	٤	١	٣	.	.	.	حكومي	الساق أو الساقان	
٣٦	٣	٣٣	٨	.	٨	١١٣	١٥	٩٨	١٠	١	٩	عام		
.	.	.	٨	.	٨	١	.	١	.	.	.	خاص		
٣٧	٣	٣٤	٢٤	٢	٢٢	١١٨	١٦	١٠٢	١٠	١	٩	جملة		
١	١	١	.	١	حكومي	القدم أو القدمان	
١٦٣	٩	١٥٤	١١	.	١١	٢٧٨	٣٢	٢٤٦	١٥	.	١٥	عام		
.	.	.	٣	١	٢	٧	١	٦	٨	.	٨	خاص		
١٦٤	١٠	١٥٤	١٤	١	١٣	٢٨٥	٣٣	٢٥٢	٢٤	.	٢٤	جملة		
.	.	.	١	.	١	١	١	حكومي	أصابع القدم أو القدمان	
٢	.	٢	.	.	.	١١٤	٨	١٠٦	.	.	.	عام		
.	خاص		
٢	.	٢	١	.	١	١١٥	٩	١٠٦	.	.	.	جملة		
.	حكومي	الأنف	
.	٦	١	٥	.	.	.	عام		
.	خاص		
.	٦	١	٥	.	.	.	جملة		
.	حكومي	الأذن أو احداهما	
١	.	١	.	.	.	٣	.	٣	.	.	.	عام		
.	خاص		
١	.	١	.	.	.	٣	.	٣	.	.	.	جملة		
١	.	١	.	.	.	١	.	١	.	.	.	حكومي	أجزاء أخرى	
٢٢	١	٢١	٣	.	٣	٥٣	٤	٤٩	٢	.	٢	عام		
.	٢	.	٢	خاص		
٢٣	١	٢٢	٣	.	٣	٥٤	٤	٥٠	٤	.	٤	جملة		
.	حكومي	غير مبيّن	
.	عام		
.	خاص		
.	جملة		
٥	١	٤	٢٠	٤	١٦	٧	٣	٤	٢	١	١	حكومي	الإجمالي	
٥٨١	١٣	٥٦٨	٤٣	١	٤٢	١٣٨٨	١٢٢	١٢٦٦	٥٩	٢	٥٧	عام		
١	.	١	٣٤	١	٣٣	١٦	١	١٥	٢٥	.	٢٥	خاص		
٥٨٧	١٤	٥٧٣	٩٧	٦	٩١	١٤١١	١٢٦	١٢٨٥	٨٦	٣	٨٣	جملة		

إصابات العمل موزعة طبقاً للعضو المصاب والنوع بمحافظة الجمهورية لعام ٢٠١٢ بمنشآت القطاع الحكومي والقطاع العام / الأعمال
العام والقطاع الخاص ٥٠ عامل فاكتر

الفيوم			بنى سويف			الجيزة			الإسماعيلية			القطاع	المحافظة النوع	العضو المصاب والقطاع
جملة	إناث	ذكور	جملة	إناث	ذكور	جملة	إناث	ذكور	جملة	إناث	ذكور			
.	.	.	١	.	١	٩	٢	٧	١	.	١	حكومي	العين أو العينان	
.	٣٤	.	٣٤	١	.	١	عام		
٤	.	٤	.	.	.	١٨	.	١٨	٢	.	٢	خاص		
٤	.	٤	١	.	١	٦١	٢	٥٩	٤	.	٤	جملة		
٢	.	٢	.	.	.	١٢	٣	٩	٤	.	٤	حكومي	الرأس	
.	٤٥	.	٤٥	٦	.	٦	عام		
٢٠	.	٢٠	.	.	.	١٠	.	١٠	٦	٣	٣	خاص		
٢٢	.	٢٢	.	.	.	٦٧	٣	٦٤	١٦	٣	١٣	جملة		
.	حكومي	الرقبة	
.	٤	٣	١	.	.	.	عام		
.	٤	.	٤	١	.	١	خاص		
.	٨	٣	٥	١	.	١	جملة		
١	.	١	.	.	.	٧	١	٦	١	١	.	حكومي	الظهر والعمود الفقري	
.	٩٣	٤	٨٩	٦	.	٦	عام		
١٢	٣	٩	.	.	.	٣٩	٢	٣٧	٣	.	٣	خاص		
١٣	٣	١٠	.	.	.	١٣٩	٧	١٣٢	١٠	١	٩	جملة		
١	.	١	.	.	.	٣	.	٣	.	.	.	حكومي	منطقة القفص الصدري	
.	١٤	١	١٣	٢	.	٢	عام		
٣	١	٢	.	.	.	٢	.	٢	١	.	١	خاص		
٤	١	٣	.	.	.	١٩	١	١٨	٣	.	٣	جملة		
.	٥	٢	٣	١	١	.	حكومي	منطقة البطن	
.	٦	.	٦	.	.	.	عام		
٥	.	٥	.	.	.	٣	١	٢	١	.	١	خاص		
٥	.	٥	.	.	.	١٤	٣	١١	٢	١	١	جملة		
.	٣٤	٩	٢٥	٢	.	٢	حكومي	الذراع أو الذراعان	
٣	.	٣	.	.	.	٨٣	٥	٧٨	٣	.	٣	عام		
١	١	٤٥	٥	٤٠	.	.	.	خاص		
٤	١	٣	.	.	.	١٦٢	١٩	١٤٣	٥	.	٥	جملة		
١	.	١	.	.	.	٣٧	٥	٣٢	٢	.	٢	حكومي	اليد أو اليدين	
١	.	١	.	.	.	٢٤٩	٧	٢٤٢	١٦	١	١٥	عام		
٤٥	.	٤٥	١	.	١	١٣٥	٥	١٣٠	١٠	٢	٨	خاص		
٤٧	.	٤٧	١	.	١	٤٢١	١٧	٤٠٤	٢٨	٣	٢٥	جملة		
١	١	١٦	١	١٥	.	.	.	حكومي	أصابع اليد أو اليدين	
.	٨٠	١	٧٩	٩	١	٨	عام		
١	.	١	.	.	.	٤٩	١	٤٨	٦	١	٥	خاص		
٢	١	١	.	.	.	١٤٥	٣	١٤٢	١٥	٢	١٣	جملة		
.	.	.	٣	٢	١	٤٣	٩	٣٤	٦	٢	٤	حكومي	الساق أو الساقان	
٨	.	٨	.	.	.	٩٧	٧	٩٠	٦	.	٦	عام		
.	٤٣	٥	٣٨	١٣	٣	١٠	خاص		
٨	.	٨	٣	٢	١	١٨٣	٢١	١٦٢	٢٥	٥	٢٠	جملة		
٤	.	٤	.	.	.	٨١	١٨	٦٣	٣	١	٢	حكومي	القدم أو القدمان	
٦	.	٦	.	.	.	٣٢٧	٣٤	٢٩٣	٣٤	١	٣٣	عام		
٣٩	١	٣٨	٤	٢	٢	١١٣	٨	١٠٥	١٩	٥	١٤	خاص		
٤٩	١	٤٨	٤	٢	٢	٥٢١	٦٠	٤٦١	٥٦	٧	٤٩	جملة		
١	.	١	.	.	.	٧	١	٦	.	.	.	حكومي	أصابع القدم أو القدمان	
.	١٣	١	١٢	.	.	.	عام		
٣	.	٣	.	.	.	٨	١	٧	١	١	.	خاص		
٤	.	٤	.	.	.	٢٨	٣	٢٥	١	١	.	جملة		
.	حكومي	الأنف	
.	٣	.	٣	.	.	.	عام		
.	.	.	١	.	١	٣	.	٣	.	.	.	خاص		
.	.	.	١	.	١	٦	.	٦	.	.	.	جملة		
.	حكومي	الأذن أو احداهما	
.	عام		
.	٤	.	٤	.	.	.	خاص		
.	٤	.	٤	.	.	.	جملة		
.	٩	٥	٤	٣	١	٢	حكومي	أجزاء أخرى	
.	١١٥	٣	١١٢	٦	.	٦	عام		
١	.	١	.	.	.	١٩	٢	١٧	٢	.	٢	خاص		
١	.	١	.	.	.	١٤٣	١٠	١٣٣	١١	١	١٠	جملة		
.	حكومي	غير ميبين	
.	عام		
.	٧	.	٧	خاص		
.	٧	.	٧	جملة		
١١	١	١٠	٤	٢	٢	٢٢٣	٥٦	٢٠٧	٢٣	٦	١٧	حكومي	الإجمالي	
١٨	.	١٨	.	.	.	١١٦٣	٦٦	١٠٩٧	٨٩	٣	٨٦	عام		
١٣٤	٦	١٢٨	٦	٢	٤	٤٩٥	٣٠	٤٦٥	٧٢	١٥	٥٧	خاص		
١٦٣	٧	١٥٦	١٠	٤	٦	١٩٢١	١٥٢	١٧٦٩	١٨٤	٢٤	١٦٠	جملة		

إصابات العمل موزعة طبقاً للعضو المصاب والنوع بمحافظة الجمهورية لعام ٢٠١٢ بمنشآت القطاع الحكومي والقطاع العام / الأعمال
العام والقطاع الخاص ٥٠ عامل فاكثر

قنا		سوهاج			اسيوط			المنيا			القطاع	المحافظة	
جملة	إناث	ذكور	جملة	إناث	ذكور	جملة	إناث	ذكور	جملة	إناث			ذكور
٠	٠	٠	٠	٠	٠	٠	٠	٠	٠	٠	٠	حكومي	العين أو العينان
١٥	٠	١٥	١	٠	١	٠	٠	٠	٣	٠	٣	عام	
٠	٠	٠	١	٠	١	٠	٠	٠	٠	٠	٠	خاص	
١٥	٠	١٥	٢	٠	٢	٠	٠	٠	٣	٠	٣	جملة	الرأس
١	٠	١	٠	٠	٠	٠	٠	٠	١	٠	١	حكومي	
٢٠	٠	٢٠	٨	٠	٨	٠	٠	٠	١٠	٠	١٠	عام	
٤	٠	٤	٣	٠	٣	٠	٠	٠	١	٠	١	خاص	الرقبة
٢٥	٠	٢٥	١١	٠	١١	٠	٠	٠	١٢	٠	١٢	جملة	
٠	٠	٠	٠	٠	٠	٠	٠	٠	٠	٠	٠	حكومي	
٢	٠	٢	٠	٠	٠	٠	٠	٠	١	٠	١	عام	الظهر والعمود الفقري
٠	٠	٠	٠	٠	٠	٠	٠	٠	٠	٠	٠	خاص	
٢	٠	٢	٠	٠	٠	٠	٠	٠	١	٠	١	جملة	
٠	٠	٠	٠	٠	٠	٠	٠	٠	١	١	٠	حكومي	منطقة القفص الصدري
١٨	٠	١٨	٤	٠	٤	٠	٠	٠	٧	١	٦	عام	
٠	٠	٠	٥	٠	٥	٠	٠	٠	٢	٠	٢	خاص	
١٨	٠	١٨	٩	٠	٩	٠	٠	٠	٨	٢	٦	جملة	منطقة البطن
٠	٠	٠	٠	٠	٠	٠	٠	٠	٠	٠	٠	حكومي	
٩	٠	٩	٠	٠	٠	٠	٠	٠	٣	١	١	عام	
١	٠	١	٠	٠	٠	٠	٠	٠	٠	٠	٠	خاص	منطقة البطن
١٠	٠	١٠	٠	٠	٠	٠	٠	٠	٣	٠	٣	جملة	
٠	٠	٠	٠	٠	٠	٠	٠	٠	١	٠	١	حكومي	
٢	٠	٢	٠	٠	٠	٠	٠	٠	٠	٠	٠	عام	الذراع أو الذراعان
٠	٠	٠	٠	٠	٠	٠	٠	٠	٠	٠	٠	خاص	
٢	٠	٢	٠	٠	٠	٠	٠	٠	١	٠	١	جملة	
٠	٠	٠	٠	٠	٠	٠	٠	٠	٢	٠	٢	حكومي	اليد أو اليدين
٢١	٠	٢١	٢	٠	٢	٠	٠	٠	٥	٠	٥	عام	
١	٠	١	٢	٠	٢	٠	٠	٠	١	٠	١	خاص	
٢٢	٠	٢٢	٤	٠	٤	٠	٠	٠	٦	٠	٦	جملة	اليد أو اليدين
١	٠	١	٠	٠	٠	٠	٠	٠	٠	٠	٠	حكومي	
٨٦	٢	٨٤	١٢	٠	١٢	١٤	٠	١٤	٢٢	٠	٢٢	عام	
٤	٠	٤	٨	٠	٨	٠	٠	٠	٠	٠	٠	خاص	أصابع اليد أو اليدين
٩١	٢	٨٩	٢٠	٠	٢٠	١٤	٠	١٤	٢٢	٠	٢٢	جملة	
٠	٠	٠	٠	٠	٠	٠	٠	٠	٠	٠	٠	حكومي	
٢٦	٠	٢٦	٢	٠	٢	٠	٠	٠	٤	٠	٤	عام	الساق أو الساقان
٩	٠	٩	١	٠	١	٠	٠	٠	١	٠	١	خاص	
٣٥	٠	٣٥	٣	٠	٣	٢	٠	٢	٥	٠	٥	جملة	
٣	١	٢	١	٠	١	٤	٠	٤	٢	٠	٢	حكومي	القدم أو القدمان
٤٨	١	٤٧	١١	٠	١١	٨	١	٧	١٤	٠	١٤	عام	
٠	٠	٠	٢	٠	٢	٠	٠	٠	٠	٠	٠	خاص	
٥١	٢	٤٩	١٤	٠	١٤	١٢	١	١١	١٦	٠	١٦	جملة	أصابع القدم أو القدمان
٠	٠	٠	٠	٠	٠	٠	٠	٠	٩	٥	٤	حكومي	
٨٩	٠	٨٩	٢١	٠	٢١	٢٣	٩	١٤	٣٣	٢	٣١	عام	
١	٠	١	٣	٠	٣	٠	٠	٠	٠	٠	٠	خاص	الأنف
٩٠	٠	٩٠	٢٤	٠	٢٤	٢٤	١٠	١٤	٤٢	٧	٣٥	جملة	
٠	٠	٠	٠	٠	٠	٠	٠	٠	٠	٠	٠	حكومي	
٨	٠	٨	٠	٠	٠	١	٠	١	٦	٠	٦	عام	الأنثى
٠	٠	٠	٠	٠	٠	٠	٠	٠	٠	٠	٠	خاص	
٨	٠	٨	٠	٠	٠	١	٠	١	٦	٠	٦	جملة	
٠	٠	٠	٠	٠	٠	٠	٠	٠	٠	٠	٠	حكومي	الأنثى
١	٠	١	٠	٠	٠	١	٠	١	٠	٠	٠	عام	
٠	٠	٠	٠	٠	٠	٠	٠	٠	٠	٠	٠	خاص	
١	٠	١	٠	٠	٠	٠	٠	٠	١	١	٠	جملة	الأذن أو احداهما
٠	٠	٠	٠	٠	٠	٠	٠	٠	٠	٠	٠	حكومي	
٠	٠	٠	٠	٠	٠	٠	٠	٠	٠	٠	٠	عام	
١	٠	١	٠	٠	٠	٠	٠	٠	٠	٠	٠	خاص	أجزاء أخرى
١	١	٠	٠	٠	٠	٢	٠	٢	٠	٠	٠	جملة	
١١	٠	١١	١	٠	١	٠	٠	٠	٦	٠	٦	حكومي	
٠	٠	٠	٢	٠	٢	٠	٠	٠	٠	٠	٠	عام	غير ميبين
١٢	١	١١	٣	٠	٣	٣	٠	٣	٦	٠	٦	خاص	
٠	٠	٠	٠	٠	٠	٠	٠	٠	١	٠	١	جملة	
٠	٠	٠	٠	٠	٠	٠	٠	٠	٠	٠	٠	حكومي	الإجمالي
٠	٠	٠	٠	٠	٠	٠	٠	٠	٠	٠	٠	عام	
٠	٠	٠	٠	٠	٠	٠	٠	٠	٠	٠	٠	خاص	
٣٥٧	٣	٣٥٤	٦٢	٠	٦٢	٦٥	١٠	٥٥	١٢٧	٣	١٢٤	جملة	
٢٠	٠	٢٠	٢٧	٠	٢٧	٥	٠	٥	٢	٠	٢	عام	
٣٨٣	٥	٣٧٨	٩٠	٠	٩٠	٨٠	١٢	٦٨	١٤٦	١٠	١٣٦	خاص	

إصابات العمل موزعة طبقاً للعضو المصاب والنوع بمحافظة الجمهورية لعام ٢٠١٢ بمنشآت القطاع الحكومي والقطاع العام / الأعمال العام والقطاع الخاص ٥٠ عامل فاكتر

الوادي الجديد			البحر الأحمر			الأقصر			اسوان			القطاع	المحافظات النوع
جملة	إناث	ذكور	جملة	إناث	ذكور	جملة	إناث	ذكور	جملة	إناث	ذكور		
.	٢	.	٢	١٢	.	١٢	حكومي	العين أو العينان
.	٩	.	٩	٨	.	٨	عام	
.	خاص	
.	١١	.	١١	٢٠	.	٢٠	جملة	
١	.	١	١	.	١	.	.	.	٢١	١	٢٠	حكومي	الرأس
.	٩	.	٩	٢١	.	٢١	عام	
.	.	.	٤	.	٤	خاص	
١	.	١	٥	.	٥	٩	.	٩	٤٢	١	٤١	جملة	
.	١	١	.	١	.	١	حكومي	الرقبة
.	٤	.	٤	عام	
.	.	.	١	.	١	خاص	
.	.	.	١	.	١	١	١	.	٥	.	٥	جملة	
.	٨	.	٨	حكومي	الظهر والعمود الفقري
.	٢٠	.	٢٠	١٦	.	١٦	عام	
.	.	.	٥	.	٥	خاص	
.	.	.	٥	.	٥	٢٠	.	٢٠	٢٤	.	٢٤	جملة	
.	٦	.	٦	حكومي	منطقة القفص الصدري
.	.	.	١	.	١	١	.	١	٤	.	٤	عام	
.	.	.	١	.	١	خاص	
.	.	.	٢	.	٢	١	.	١	١٠	.	١٠	جملة	
.	١	.	١	حكومي	منطقة البطن
.	٣	.	٣	عام	
.	.	.	١	.	١	خاص	
.	.	.	١	.	١	.	.	.	٤	.	٤	جملة	
.	٣	.	٣	٢٠	.	٢٠	حكومي	الذراع أو الذراعان
.	٢٠	.	٢٠	عام	
.	.	.	٩	١	٨	خاص	
.	.	.	٩	١	٨	٣	.	٣	٤٠	.	٤٠	جملة	
.	١	.	١	٥١	.	٥١	حكومي	اليد أو اليدين
.	.	.	١	.	١	٤٠	.	٤٠	٥٨	.	٥٨	عام	
.	.	.	٩	.	٩	خاص	
.	.	.	١٠	.	١٠	٤١	.	٤١	١٠٩	.	١٠٩	جملة	
.	١١	.	١١	حكومي	أصابع اليد أو اليدين
.	.	.	١	.	١	.	.	.	٢	.	٢	عام	
.	.	.	١	.	١	خاص	
.	.	.	٢	.	٢	.	.	.	١٣	.	١٣	جملة	
.	١٢	.	١٢	حكومي	الساق أو الساقان
.	٢١	.	٢١	عام	
.	.	.	٨	.	٨	خاص	
.	.	.	٨	.	٨	.	.	.	٣٣	.	٣٣	جملة	
.	.	.	١	.	١	٧	٢	٥	٧٧	.	٧٧	حكومي	القدم أو القدمان
.	.	.	١	.	١	٥٤	١	٥٣	٥٨	.	٥٨	عام	
.	.	.	٦	.	٦	خاص	
.	.	.	٨	.	٨	٦١	٣	٥٨	١٣٥	.	١٣٥	جملة	
١	.	١	٣	.	٣	حكومي	أصابع القدم أو القدمان
.	٢	.	٢	عام	
.	خاص	
١	.	١	٥	.	٥	جملة	
.	٢	.	٢	حكومي	الأنف
.	عام	
.	خاص	
.	٢	.	٢	جملة	
.	حكومي	الأذن أو احدثهما
.	عام	
.	خاص	
.	جملة	
.	١	.	١	٧	.	٧	حكومي	أجزاء أخرى
.	٦	.	٦	٦	.	٦	عام	
.	خاص	
.	٧	.	٧	١٣	.	١٣	جملة	
.	حكومي	غير ميبين
.	عام	
.	خاص	
.	جملة	
٢	.	٢	٢	.	٢	١٥	٣	١٢	٢٢٢	١	٢٢١	حكومي	الإجمالي
.	.	.	٤	.	٤	١٣٩	١	١٣٨	٢٢٣	.	٢٢٣	عام	
.	.	.	٤٥	١	٤٤	خاص	
٢	.	٢	٥١	١	٥٠	١٥٤	٤	١٥٠	٤٥٥	١	٤٥٤	جملة	

إصابات العمل موزعة طبقاً للعضو المصاب والنوع بمحافظة الجمهورية لعام ٢٠١٢ بمنشآت القطاع الحكومي والقطاع العام / الأعمال
العام والقطاع الخاص ٥٠ عامل فاكثر

سنة	رقم الجدول	أجمالي الجمهورية			جنوب سيناء			شمال سيناء			مطروح			القطاع	المحافظات النوع
		جملة	إناث	ذكور	جملة	إناث	ذكور	جملة	إناث	ذكور	جملة	إناث	ذكور		
٢٠١٢	٩	٧٨	١١	٦٧	١	١	٠	٠	٠	٠	٠	٠	حكومي	العين أو العينان	
٢٠١٢	٩	٤٠٦	١٦	٣٩٠	١	٠	١	٠	٠	٠	٠	٠	عام		
٢٠١٢	٩	١١٦	٩	١٠٧	١	٠	١	١	٠	١	٠	٠	خاص		
٢٠١٢	٩	٦٠٠	٣٦	٥٦٤	٣	١	٢	١	٠	١	٠	٠	جملة	الرأس	
٢٠١٢	٩	٢١٥	٢٨	١٨٧	١	٠	١	١	٠	١	٠	٠	حكومي		
٢٠١٢	٩	٦٨٣	٣٣	٦٥٠	٤	٠	٤	٠	٠	٠	٠	٠	عام		
٢٠١٢	٩	١٥٥	١٥	١٤٠	٢	٠	٢	٢	٠	٢	٠	٠	خاص	الرقبة	
٢٠١٢	٩	١٠٥٣	٧٦	٩٧٧	٧	٠	٧	٣	٠	٣	٠	٠	جملة		
٢٠١٢	٩	٢١	٧	١٤	٠	٠	٠	٠	٠	٠	٠	٠	حكومي		
٢٠١٢	٩	٩٧	١٠	٨٧	٠	٠	٠	٠	٠	٠	٠	٠	عام	الظهر والعمود الفقري	
٢٠١٢	٩	١٧	٠	١٧	٠	٠	٠	٢	٠	٢	٠	٠	خاص		
٢٠١٢	٩	١٣٥	١٧	١١٨	٠	٠	٠	٢	٠	٢	٠	٠	جملة		
٢٠١٢	٩	١٠٥	١٨	٨٧	٠	٠	٠	٠	٠	٠	٠	٠	حكومي	منطقة القفص الصدري	
٢٠١٢	٩	٤٧٨	٣٨	٤٤٠	١	٠	١	٠	٠	٠	٠	٠	عام		
٢٠١٢	٩	١٢١	١١	١١٠	٣	٠	٣	٠	٠	٠	٠	٠	خاص		
٢٠١٢	٩	٧٠٤	٦٧	٦٣٧	٤	٠	٤	٠	٠	٠	٠	٠	جملة	منطقة البطن	
٢٠١٢	٩	٤٨	٨	٤٠	٠	٠	٠	١	٠	١	٠	٠	حكومي		
٢٠١٢	٩	١٩٩	٩	١٩٠	١	٠	١	١	٠	١	٠	٠	عام		
٢٠١٢	٩	٢٩	١	٢٨	١	٠	١	٠	٠	٠	٠	٠	خاص	الذراع أو الذراعان	
٢٠١٢	٩	٢٧٦	١٨	٢٥٨	٢	٠	٢	٢	٠	٢	٠	٠	جملة		
٢٠١٢	٩	٢٧	٧	٢٠	٠	٠	٠	٠	٠	٠	٠	٠	حكومي		
٢٠١٢	٩	٨١	٦	٧٥	٠	٠	٠	١	٠	١	٠	٠	عام	اليد أو اليدين	
٢٠١٢	٩	١٩	١	١٨	٢	٠	٢	٠	٠	٠	٠	٠	خاص		
٢٠١٢	٩	١٢٧	١٤	١١٣	٢	٠	٢	١	٠	١	٠	٠	جملة		
٢٠١٢	٩	٣٤٥	٦٠	٢٨٥	٠	٠	٠	٠	٠	٠	٠	٠	حكومي	أصابع اليد أو اليدين	
٢٠١٢	٩	١٠٢٢	٦٥	٩٥٧	١	٠	١	٢	٠	٢	٠	٠	عام		
٢٠١٢	٩	١٨٦	١٠	١٧٦	٢	٠	٢	٠	٠	٠	٠	٠	خاص		
٢٠١٢	٩	١٥٥٣	١٣٥	١٤١٨	٣	٠	٣	٢	٠	٢	٠	٠	جملة	الأنف	
٢٠١٢	٩	٤٤٣	٦٦	٣٧٧	٠	٠	٠	١	٠	١	٠	٠	حكومي		
٢٠١٢	٩	٢٧٢٣	١٦٧	٢٥٥٦	٤	٠	٤	٠	٠	٠	٠	٠	عام		
٢٠١٢	٩	٧٨٨	٧٠	٧١٨	٥	٠	٥	١	٠	١	٠	٠	خاص	أجزاء أخرى	
٢٠١٢	٩	٣٩٥٤	٣٠٣	٣٦٥١	٩	٠	٩	٢	٠	٢	٠	٠	جملة		
٢٠١٢	٩	١٥٥	١١	١٤٤	٠	٠	٠	٢	٠	٢	٠	٠	حكومي		
٢٠١٢	٩	٩٤٨	٤٣	٩٠٥	٠	٠	٠	٠	٠	٠	٠	٠	عام	الأنذان أو احدهما	
٢٠١٢	٩	٢٢١	٧	٢١٤	٢	٠	٢	١	٠	١	٠	٠	خاص		
٢٠١٢	٩	١٣٢٤	٦١	١٢٦٣	٢	٠	٢	٣	٠	٣	١	٠	جملة		
٢٠١٢	٩	٤٣٦	١٠٦	٣٣٠	١	١	٠	٠	٠	٠	٠	٠	حكومي	غير مبين	
٢٠١٢	٩	١٢٤٧	١١٤	١١٣٣	١	٠	١	٠	٠	٠	٠	٠	عام		
٢٠١٢	٩	٢٥٤	٢٣	٢٣١	٤	٠	٤	١	٠	١	٠	٠	خاص		
٢٠١٢	٩	١٩٣٧	٢٤٣	١٦٩٤	٦	١	٥	١	٠	١	٠	٠	جملة	أجزاء أخرى	
٢٠١٢	٩	٨٩٨	٢٦٧	٦٣١	٠	٠	٠	١	٠	١	٠	٠	حكومي		
٢٠١٢	٩	٣٦٠٣	٤٤٦	٣١٥٧	٣	٠	٣	٢	٠	٢	٠	٠	عام		
٢٠١٢	٩	٦٧٣	٧٧	٥٩٦	٨	٠	٨	٤	٠	٤	١	٠	خاص	أجزاء أخرى	
٢٠١٢	٩	٥١٧٤	٧٩٠	٤٣٨٤	١١	٠	١١	٧	٠	٧	١	٠	جملة		
٢٠١٢	٩	٥٨	٥	٥٣	٠	٠	٠	١	٠	١	٠	٠	حكومي		
٢٠١٢	٩	٢٧٠	١٧	٢٥٣	٠	٠	٠	٠	٠	٠	٠	٠	عام	أجزاء أخرى	
٢٠١٢	٩	٤٢	٦	٣٦	١	٠	١	١	٠	١	٠	٠	خاص		
٢٠١٢	٩	٣٧٠	٢٨	٣٤٢	١	٠	١	٢	٠	٢	٠	٠	جملة		
٢٠١٢	٩	١٠	٠	١٠	٠	٠	٠	٠	٠	٠	٠	٠	حكومي	أجزاء أخرى	
٢٠١٢	٩	٢٣	٥	١٨	٠	٠	٠	٠	٠	٠	٠	٠	عام		
٢٠١٢	٩	٨	٠	٨	٠	٠	٠	٠	٠	٠	٠	٠	خاص		
٢٠١٢	٩	٤١	٥	٣٦	٠	٠	٠	٠	٠	٠	٠	٠	جملة	أجزاء أخرى	
٢٠١٢	٩	٦	١	٥	٠	٠	٠	٠	٠	٠	٠	٠	حكومي		
٢٠١٢	٩	١٠	٠	١٠	٠	٠	٠	٠	٠	٠	٠	٠	عام		
٢٠١٢	٩	٥	٠	٥	٠	٠	٠	٠	٠	٠	٠	٠	خاص	أجزاء أخرى	
٢٠١٢	٩	٢١	١	٢٠	٠	٠	٠	٠	٠	٠	٠	٠	جملة		
٢٠١٢	٩	٨٥	١٤	٧١	٠	٠	٠	٠	٠	٠	١	٠	حكومي		
٢٠١٢	٩	٤٩٧	٣٥	٤٦٢	٠	٠	٠	٠	٠	٠	٠	٠	عام	أجزاء أخرى	
٢٠١٢	٩	٩٤	٥	٨٩	١	٠	١	٠	٠	٠	٠	٠	خاص		
٢٠١٢	٩	٦٧٦	٥٤	٦٢٢	١	٠	١	٠	٠	١	٠	٠	جملة		
٢٠١٢	٩	٢	٠	٢	٠	٠	٠	٠	٠	٠	٠	٠	حكومي	غير مبين	
٢٠١٢	٩	٠	٠	٠	٠	٠	٠	٠	٠	٠	٠	٠	عام		
٢٠١٢	٩	٧	٠	٧	٠	٠	٠	٠	٠	٠	٠	٠	خاص		
٢٠١٢	٩	٩	٠	٩	٠	٠	٠	٠	٠	٠	٠	٠	جملة	الإجمالي	
٢٠١٢	٩	٢٩٣٢	٦٠٩	٢٣٢٣	٣	٢	١	٧	٠	٧	١	٠	حكومي		
٢٠١٢	٩	١٢٢٨٧	١٠٠٤	١١٢٨٣	١٦	٠	١٦	٦	٠	٦	٠	٠	عام		
٢٠١٢	٩	٢٧٣٥	٢٣٥	٢٥٠٠	٣٢	٠	٣٢	١٣	٠	١٣	٣	٠	خاص		
٢٠١٢	٩	١٧٩٥٤	١٨٤٨	١٦١٠٦	٥١	٢	٤٩	٢٦	٠	٢٦	٤	٠	جملة		

إصابات العمل موزعة طبقاً لنتيجة الإصابة والنوع بمحافظة الجمهورية لعام ٢٠١٢ بمنشآت القطاع الحكومي والقطاع العام / الأعمال العام والقطاع الخاص
٥٠ عامل فاكثر

السويس			بورسعيد			الأسكندرية			القاهرة			القطاع	المحافظة	نتيجة الإصابة والقطاع
جملة	إناث	ذكور	جملة	إناث	ذكور	جملة	إناث	ذكور	جملة	إناث	ذكور			
١١٦	١١	١٠٥	٤	٣	١	٦٥٣	٧٩	٥٧٤	١٠١١	٢٦٨	٧٤٣	حكومى	شفاء	
٢٠٥	٥	٢٠٠	٢٧	١	٢٦	٢٥٠٠	٢٥١	٢٢٤٩	٣٦٥٤	٤٠٠	٣٢٥٤	عام		
١٩٠	٤	١٨٦	٢٠	٦	١٤	٥٥٣	٧٤	٤٧٩	٣١٠	٥١	٢٥٩	خاص		
٥١١	٢٠	٤٩١	٥١	١٠	٤١	٣٧٠٦	٤٠٤	٣٣٠٢	٤٩٧٥	٧١٩	٤٢٥٦	جملة		
٠	٠	٠	٠	٠	٠	٠	٠	٠	٠	٠	٠	حكومى	عجز كلي	
٠	٠	٠	٠	٠	٠	٠	٠	٠	٤	٠	٤	عام		
٠	٠	٠	٠	٠	٠	١	٠	١	٠	٠	٠	خاص		
٠	٠	٠	٠	٠	٠	١	٠	١	٤	٠	٤	جملة		
٨	١	٧	٨	٥	٣	٤٦	١٤	٣٢	٧٣	١٣	٦٠	حكومى	عجز جزئي	
٥	٠	٥	١١	٠	١١	٨٨	٦	٨٢	٨٩	٤	٨٥	عام		
٢	٠	٢	٠	٠	٠	٣٢	١	٣١	٧	٠	٧	خاص		
١٥	١	١٤	١٩	٥	١٤	١٦٦	٢١	١٤٥	١٦٩	١٧	١٥٢	جملة		
١	٠	١	٠	٠	٠	١	٠	١	٢٤	٢	٢٢	حكومى	وفاه	
٧	٠	٧	٠	٠	٠	٨	٠	٨	٤١	١	٤٠	عام		
٣	٠	٣	٠	٠	٠	٣	١	٢	٢	٠	٢	خاص		
١١	٠	١١	٠	٠	٠	١٢	١	١١	٦٧	٣	٦٤	جملة		
٣١	٤	٢٧	٥	٢	٣	٣٣	١٠	٢٣	١٧١	٦٤	١٠٧	حكومى	تحت العلاج	
٢٣	٤	١٩	١٣	٠	١٣	١٢٠	١٠	١١٠	٣٢٢	٢٨	٢٩٤	عام		
٣٧	٠	٣٧	٠	٠	٠	٣٨	٧	٣١	٥٠	٦	٤٤	خاص		
٩١	٨	٨٣	١٨	٢	١٦	١٩١	٢٧	١٦٤	٥٤٣	٩٨	٤٤٥	جملة		
١٥٦	١٦	١٤٠	١٧	١٠	٧	٧٣٣	١٠٣	٦٣٠	١٢٧٩	٣٤٧	٩٣٢	حكومى	الإجمالي	
٢٤٠	٩	٢٣١	٥١	١	٥٠	٢٧١٦	٢٦٧	٢٤٤٩	٤١١٠	٤٣٣	٣٦٧٧	عام		
٢٣٢	٤	٢٢٨	٢٠	٦	١٤	٦٢٧	٨٣	٥٤٤	٣٦٩	٥٧	٣١٢	خاص		
٦٢٨	٢٩	٥٩٩	٨٨	١٧	٧١	٤٠٧٦	٤٥٣	٣٦٢٣	٥٧٥٨	٨٣٧	٤٩٢١	جملة		

إصابات العمل موزعة طبقاً لنتيجة الإصابة والنوع بمحافظة الجمهورية لعام ٢٠١٢ بمنشآت القطاع الحكومي والقطاع العام / الأعمال الخاص والقطاع الخاص
٥٠ عامل فاكثر

القليوبية			الشرقية			الدقهلية			دمياط			القطاع	المحافظة	نتيجة الإصابة والقطاع
جملة	إناث	ذكور	جملة	إناث	ذكور	جملة	إناث	ذكور	جملة	إناث	ذكور			
٢	٠	٢	٧	٠	٧	٥٢	٢٤	٢٨	١١	٤	٧	حكومي	شفاء	
٤٩٣	٤٦	٤٤٧	١٢	٠	١٢	١٢٤	٧	١١٧	٧٧	١٢	٦٥	عام		
٣١٨	٢١	٢٩٧	١٩٢	٥	١٨٧	١	٠	١	٠	٠	٠	خاص		
٨١٣	٦٧	٧٤٦	٢١١	٥	٢٠٦	١٧٧	٣١	١٤٦	٨٨	١٦	٧٢	جملة		
٠	٠	٠	٠	٠	٠	٨	٦	٢	٠	٠	٠	حكومي	عجز كلي	
٠	٠	٠	٠	٠	٠	٠	٠	٠	٠	٠	٠	عام		
٠	٠	٠	١	٠	١	٠	٠	٠	٠	٠	٠	خاص		
٠	٠	٠	١	٠	١	٨	٦	٢	٠	٠	٠	جملة		
٠	٠	٠	٢	٠	٢	٩	٣	٦	١	١	٠	حكومي	عجز جزئي	
٠	٠	٠	٠	٠	٠	١٠	٠	١٠	٧	٠	٧	عام		
٢	٠	٢	٦	٠	٦	٠	٠	٠	٠	٠	٠	خاص		
٢	٠	٢	٨	٠	٨	١٩	٣	١٦	٨	١	٧	جملة		
٠	٠	٠	٥	٠	٥	١	٠	١	٢	٠	٢	حكومي	وفاه	
٣	٠	٣	٢	٠	٢	١٢	٠	١٢	٠	٠	٠	عام		
٢	٠	٢	٠	٠	٠	١	٠	١	٠	٠	٠	خاص		
٥	٠	٥	٧	٠	٧	١٤	٠	١٤	٢	٠	٢	جملة		
٢	٠	٢	٠	٠	٠	٧	١	٦	٧	٣	٤	حكومي	تحت العلاج	
٤٠	٢	٣٨	٥	٠	٥	٢٧	١	٢٦	١٨	٢	١٦	عام		
٢٠	٣	١٧	١٤	٠	١٤	٠	٠	٠	٠	٠	٠	خاص		
٦٢	٥	٥٧	١٩	٠	١٩	٣٤	٢	٣٢	٢٥	٥	٢٠	جملة		
٤	٠	٤	١٤	٠	١٤	٧٧	٣٤	٤٣	٢١	٨	١٣	حكومي	الإجمالي	
٥٣٦	٤٨	٤٨٨	١٩	٠	١٩	١٧٣	٨	١٦٥	١٠٢	١٤	٨٨	عام		
٣٤٢	٢٤	٣١٨	٢١٣	٥	٢٠٨	٢	٠	٢	٠	٠	٠	خاص		
٨٨٢	٧٢	٨١٠	٢٤٦	٥	٢٤١	٢٥٢	٤٢	٢١٠	١٢٣	٢٢	١٠١	جملة		

إصابات العمل موزعة طبقاً لنتيجة الإصابة والنوع بمحافظة الجمهورية لعام ٢٠١٢ بمنشآت القطاع الحكومي والقطاع العام / الأعمال العام والقطاع الخاص
٥٠ عامل فاكثر

البحيرة			المنوفية			الغربية			كفر الشيخ			القطاع	المحافظة	نتيجة الإصابة والقطاع
جملة	إناث	ذكور	جملة	إناث	ذكور	جملة	إناث	ذكور	جملة	إناث	ذكور			
٤	١	٣	٧	٢	٥	٤	٢	٢	١	١	٠	حكومي	شفاء	
٥١٠	١١	٤٩٩	٢٦	١	٢٥	١٢٩٨	١١٦	١١٨٢	٣٣	٢	٣١	عام		
١	٠	١	٢٧	١	٢٦	١٣	١	١٢	١٨	٠	١٨	خاص		
٥١٥	١٢	٥٠٣	٦٠	٤	٥٦	١٣١٥	١١٩	١١٩٦	٥٢	٣	٤٩	جملة		
٠	٠	٠	٠	٠	٠	٠	٠	٠	٠	٠	٠	حكومي	عجز كلي	
٠	٠	٠	٠	٠	٠	٠	٠	٠	٠	٠	٠	عام		
٠	٠	٠	٠	٠	٠	٠	٠	٠	٠	٠	٠	خاص		
٠	٠	٠	٠	٠	٠	٠	٠	٠	٠	٠	٠	جملة		
١	٠	١	٨	١	٧	١	٠	١	١	٠	١	حكومي	عجز جزئي	
٢٢	٠	٢٢	٥	٠	٥	٢١	١	٢٠	١١	٠	١١	عام		
٠	٠	٠	٠	٠	٠	٠	٠	٠	٥	٠	٥	خاص		
٢٣	٠	٢٣	١٣	١	١٢	٢٢	١	٢١	١٧	٠	١٧	جملة		
٠	٠	٠	٢	١	١	٠	٠	٠	٠	٠	٠	حكومي	وفاه	
٤	٠	٤	٤	٠	٤	٨	٠	٨	٠	٠	٠	عام		
٠	٠	٠	٠	٠	٠	١	٠	١	٠	٠	٠	خاص		
٤	٠	٤	٦	١	٥	٩	٠	٩	٠	٠	٠	جملة		
٠	٠	٠	٣	٠	٣	٢	١	١	٠	٠	٠	حكومي	تحت العلاج	
٤٥	٢	٤٣	٨	٠	٨	٦١	٥	٥٦	١٥	٠	١٥	عام		
٠	٠	٠	٧	٠	٧	٢	٠	٢	٢	٠	٢	خاص		
٤٥	٢	٤٣	١٨	٠	١٨	٦٥	٦	٥٩	١٧	٠	١٧	جملة		
٥	١	٤	٢٠	٤	١٦	٧	٣	٤	٢	١	١	حكومي	الإجمالي	
٥٨١	١٣	٥٦٨	٤٣	١	٤٢	١٣٨٨	١٢٢	١٢٦٦	٥٩	٢	٥٧	عام		
١	٠	١	٣٤	١	٣٣	١٦	١	١٥	٢٥	٠	٢٥	خاص		
٥٨٧	١٤	٥٧٣	٩٧	٦	٩١	١٤١١	١٢٦	١٢٨٥	٨٦	٣	٨٣	جملة		

إصابات العمل موزعة طبقاً لنتيجة الإصابة والنوع بمحافظة الجمهورية لعام ٢٠١٢ بمنشآت القطاع الحكومي والقطاع العام / الأعمال العام والقطاع الخاص
٥٠ عامل فاكثر

الفيوم			بنى سويف			الجيزة			الإسماعيلية			القطاع	المحافظة	نتيجة الإصابة والقطاع
جملة	إناث	ذكور	جملة	إناث	ذكور	جملة	إناث	ذكور	جملة	إناث	ذكور			
٠	٠	٠	٠	٠	٠	٢٠٠	٣٠	١٧٠	٢	٠	٢	حكومي	شفاء	
٢	٠	٢	٠	٠	٠	١٠٤٠	٥٨	٩٨٢	٥٦	١	٥٥	عام		
١٢٥	٦	١١٩	٢	٢	٠	٤٥٣	٢٨	٤٢٥	٥٧	١٤	٤٣	خاص		
١٢٧	٦	١٢١	٢	٢	٠	١٦٩٣	١١٦	١٥٧٧	١١٥	١٥	١٠٠	جملة		
٠	٠	٠	٠	٠	٠	١	٠	١	٠	٠	٠	حكومي	عجز كلي	
٠	٠	٠	٠	٠	٠	٠	٠	٠	٠	٠	٠	عام		
٠	٠	٠	٠	٠	٠	١	٠	١	٦	٠	٦	خاص		
٠	٠	٠	٠	٠	٠	٢	٠	٢	٦	٠	٦	جملة		
٧	١	٦	٣	١	٢	٢٠	١٠	١٠	٦	٢	٤	حكومي	عجز جزئي	
١٠	٠	١٠	٠	٠	٠	٥٢	٣	٤٩	٥	١	٤	عام		
٠	٠	٠	٠	٠	٠	١٩	١	١٨	٢	٠	٢	خاص		
١٧	١	١٦	٣	١	٢	٩١	١٤	٧٧	١٣	٣	١٠	جملة		
٢	٠	٢	٠	٠	٠	٤	٢	٢	٥	٠	٥	حكومي	وفاه	
٠	٠	٠	٠	٠	٠	٧	٠	٧	٣	٠	٣	عام		
٠	٠	٠	٠	٠	٠	٢	٠	٢	٢	٠	٢	خاص		
٢	٠	٢	٠	٠	٠	١٣	٢	١١	١٠	٠	١٠	جملة		
٢	٠	٢	١	١	٠	٣٨	١٤	٢٤	١٠	٤	٦	حكومي	تحت العلاج	
٦	٠	٦	٠	٠	٠	٦٤	٥	٥٩	٢٥	١	٢٤	عام		
٩	٠	٩	٤	٠	٤	٢٠	١	١٩	٥	١	٤	خاص		
١٧	٠	١٧	٥	١	٤	١٢٢	٢٠	١٠٢	٤٠	٦	٣٤	جملة		
١١	١	١٠	٤	٢	٢	٢٦٣	٥٦	٢٠٧	٢٣	٦	١٧	حكومي	الإجمالي	
١٨	٠	١٨	٠	٠	٠	١١٦٣	٦٦	١٠٩٧	٨٩	٣	٨٦	عام		
١٣٤	٦	١٢٨	٦	٢	٤	٤٩٥	٣٠	٤٦٥	٧٢	١٥	٥٧	خاص		
١٦٣	٧	١٥٦	١٠	٤	٦	١٩٢١	١٥٢	١٧٦٩	١٨٤	٢٤	١٦٠	جملة		

إصابات العمل موزعة طبقاً لنتيجة الإصابة والنوع بمحافظة الجمهورية لعام ٢٠١٢ بمنشآت القطاع الحكومي والقطاع العام / الأعمال العام والقطاع الخاص
٥٠ عامل فاكثر

قنا			سوهاج			اسيوط			المنيا			القطاع	المحافظة
جملة	إناث	ذكور	جملة	إناث	ذكور	جملة	إناث	ذكور	جملة	إناث	ذكور		
١	٠	١	٠	٠	٠	٠	٠	٠	٩	٦	٣	حكومي	نتيجة الإصابة والقطاع شفاء
٣٢١	٣	٣١٨	٤٧	٠	٤٧	٥٣	٨	٤٥	٩٦	٣	٩٣	عام	
٢٠	٠	٢٠	٢٣	٠	٢٣	٣	٠	٣	٠	٠	٠	خاص	
٣٤٢	٣	٣٣٩	٧٠	٠	٧٠	٥٦	٨	٤٨	١٠٥	٩	٩٦	جملة	
٠	٠	٠	٠	٠	٠	٠	٠	٠	٠	٠	٠	حكومي	عجز كلي
١	٠	١	٠	٠	٠	٠	٠	٠	٠	٠	٠	عام	
٠	٠	٠	٠	٠	٠	٠	٠	٠	٠	٠	٠	خاص	
١	٠	١	٠	٠	٠	٠	٠	٠	٠	٠	٠	جملة	عجز جزئي
٢	٠	٢	٠	٠	٠	١	١	٠	٠	٠	٠	حكومي	
٦	٠	٦	٢	٠	٢	٢	٠	٢	٢	٠	٢	عام	
٠	٠	٠	٠	٠	٠	١	٠	١	٠	٠	٠	خاص	
٨	٠	٨	٢	٠	٢	٤	١	٣	٢	٠	٢	جملة	وفاه
١	١	٠	٠	٠	٠	٤	٠	٤	٢	٠	٢	حكومي	
٤	٠	٤	٣	٠	٣	٠	٠	٠	١٤	٠	١٤	عام	
٠	٠	٠	١	٠	١	١	٠	١	١	٠	١	خاص	
٥	١	٤	٤	٠	٤	٥	٠	٥	١٧	٠	١٧	جملة	تحت العلاج
٢	١	١	١	٠	١	٥	١	٤	٦	١	٥	حكومي	
٢٥	٠	٢٥	١٠	٠	١٠	١٠	٢	٨	١٥	٠	١٥	عام	
٠	٠	٠	٣	٠	٣	٠	٠	٠	١	٠	١	خاص	
٢٧	١	٢٦	١٤	٠	١٤	١٥	٣	١٢	٢٢	١	٢١	جملة	الإجمالي
٦	٢	٤	١	٠	١	١٠	٢	٨	١٧	٧	١٠	حكومي	
٣٥٧	٣	٣٥٤	٦٢	٠	٦٢	٦٥	١٠	٥٥	١٢٧	٣	١٢٤	عام	
٢٠	٠	٢٠	٢٧	٠	٢٧	٥	٠	٥	٢	٠	٢	خاص	
٣٨٣	٥	٣٧٨	٩٠	٠	٩٠	٨٠	١٢	٦٨	١٤٦	١٠	١٣٦	جملة	

إصابات العمل موزعة طبقاً لنتيجة الإصابة والنوع بمحافظة الجمهورية لعام ٢٠١٢ بمنشآت القطاع الحكومي والقطاع العام / الأعمال العام والقطاع الخاص
٥٠ عامل فاكثر

الوادي الجديد			البحر الأحمر			الأقصر			اسوان			القطاع	المحافظة
جملة	إناث	ذكور	جملة	إناث	ذكور	جملة	إناث	ذكور	جملة	إناث	ذكور		
١	٠	١	٢	٠	٢	١١	٣	٨	١٧٩	١	١٧٨	حكومي	نتيجة الإصابة والقطاع
٠	٠	٠	٣	٠	٣	١٣٣	١	١٣٢	١٩٧	٠	١٩٧	عام	شفاء
٠	٠	٠	٢٥	٠	٢٥	٠	٠	٠	٠	٠	٠	خاص	
١	٠	١	٣٠	٠	٣٠	١٤٤	٤	١٤٠	٣٧٦	١	٣٧٥	جملة	
٠	٠	٠	٠	٠	٠	٠	٠	٠	١	٠	١	حكومي	عجز كلي
٠	٠	٠	٠	٠	٠	٠	٠	٠	٠	٠	٠	عام	
٠	٠	٠	٠	٠	٠	٠	٠	٠	٠	٠	٠	خاص	
٠	٠	٠	٠	٠	٠	٠	٠	٠	١	٠	١	جملة	
٠	٠	٠	٠	٠	٠	٣	٠	٣	٧	٠	٧	حكومي	عجز جزئي
٠	٠	٠	٠	٠	٠	٠	٠	٠	٣	٠	٣	عام	
٠	٠	٠	١	٠	١	٠	٠	٠	٠	٠	٠	خاص	
٠	٠	٠	١	٠	١	٣	٠	٣	١٠	٠	١٠	جملة	
٠	٠	٠	٠	٠	٠	٠	٠	٠	٠	٠	٠	حكومي	وفاه
٠	٠	٠	٠	٠	٠	٤	٠	٤	٤	٠	٤	عام	
٠	٠	٠	١	٠	١	٠	٠	٠	٠	٠	٠	خاص	
٠	٠	٠	١	٠	١	٤	٠	٤	٤	٠	٤	جملة	
١	٠	١	٠	٠	٠	١	٠	١	٤٥	٠	٤٥	حكومي	تحت العلاج
٠	٠	٠	١	٠	١	٢	٠	٢	١٩	٠	١٩	عام	
٠	٠	٠	١٨	١	١٧	٠	٠	٠	٠	٠	٠	خاص	
١	٠	١	١٩	١	١٨	٣	٠	٣	٦٤	٠	٦٤	جملة	
٢	٠	٢	٢	٠	٢	١٥	٣	١٢	٢٣٢	١	٢٣١	حكومي	الإجمالي
٠	٠	٠	٤	٠	٤	١٣٩	١	١٣٨	٢٢٣	٠	٢٢٣	عام	
٠	٠	٠	٤٥	١	٤٤	٠	٠	٠	٠	٠	٠	خاص	
٢	٠	٢	٥١	١	٥٠	١٥٤	٤	١٥٠	٤٥٥	١	٤٥٤	جملة	

إصابات العمل موزعة طبقاً لنتيجة الإصابة والنوع بمحافظة الجمهورية لعام ٢٠١٢ بمنشآت القطاع الحكومي والقطاع العام / الأعمال الخاص
٥٠ عامل فاكثر

سنة	رقم الجدول	أجمالى الجمهورية			جنوب سيناء			شمال سيناء			مطروح			القطاع	المحافظة	نتيجة الإصابة والقطاع
		جملة	إناث	ذكور	جملة	إناث	ذكور	جملة	إناث	ذكور	جملة	إناث	ذكور			
٢٠١٢	١١	٢٢٨٣	٤٣٧	١٨٤٦	٢	٢	٠	٤	٠	٤	٠	٠	٠	حكومى		شفاء
٢٠١٢	١١	١٠٩١٧	٩٢٦	٩٩٩١	٩	٠	٩	١	٠	١	٠	٠	٠	عام		
٢٠١٢	١١	٢٣٩٣	٢١٣	٢١٨٠	٢٧	٠	٢٧	١٣	٠	١٣	٢	٠	٢	خاص		
٢٠١٢	١١	١٥٥٩٣	١٥٧٦	١٤٠١٧	٣٨	٢	٣٦	١٨	٠	١٨	٢	٠	٢	جملة		
٢٠١٢	١١	١٠	٦	٤	٠	٠	٠	٠	٠	٠	٠	٠	٠	حكومى		عجز كلي
٢٠١٢	١١	٥	٠	٥	٠	٠	٠	٠	٠	٠	٠	٠	٠	عام		
٢٠١٢	١١	٩	٠	٩	٠	٠	٠	٠	٠	٠	٠	٠	٠	خاص		
٢٠١٢	١١	٢٤	٦	١٨	٠	٠	٠	٠	٠	٠	٠	٠	٠	جملة		
٢٠١٢	١١	٢٠٨	٥٣	١٥٥	٠	٠	٠	١	٠	١	٠	٠	٠	حكومى		عجز جزئي
٢٠١٢	١١	٣٥٣	١٥	٣٣٨	٠	٠	٠	٢	٠	٢	٠	٠	٠	عام		
٢٠١٢	١١	٧٧	٢	٧٥	٠	٠	٠	٠	٠	٠	٠	٠	٠	خاص		
٢٠١٢	١١	٦٣٨	٧٠	٥٦٨	٠	٠	٠	٣	٠	٣	٠	٠	٠	جملة		
٢٠١٢	١١	٥٧	٦	٥١	١	٠	١	١	٠	١	١	٠	١	حكومى		وفاه
٢٠١٢	١١	١٢٩	١	١٢٨	١	٠	١	٠	٠	٠	٠	٠	٠	عام		
٢٠١٢	١١	٢٢	١	٢١	٢	٠	٢	٠	٠	٠	٠	٠	٠	خاص		
٢٠١٢	١١	٢٠٨	٨	٢٠٠	٤	٠	٤	١	٠	١	١	٠	١	جملة		
٢٠١٢	١١	٣٧٤	١٠٧	٢٦٧	٠	٠	٠	١	٠	١	٠	٠	٠	حكومى		تحت العلاج
٢٠١٢	١١	٨٨٣	٦٢	٨٢١	٦	٠	٦	٣	٠	٣	٠	٠	٠	عام		
٢٠١٢	١١	٢٣٤	١٩	٢١٥	٣	٠	٣	٠	٠	٠	١	٠	١	خاص		
٢٠١٢	١١	١٤٩١	١٨٨	١٣٠٣	٩	٠	٩	٤	٠	٤	١	٠	١	جملة		
٢٠١٢	١١	٢٩٣٢	٦٠٩	٢٣٢٣	٣	٢	١	٧	٠	٧	١	٠	١	حكومى		الإجمالى
٢٠١٢	١١	١٢٢٨٧	١٠٠٤	١١٢٨٣	١٦	٠	١٦	٦	٠	٦	٠	٠	٠	عام		
٢٠١٢	١١	٢٧٣٥	٢٣٥	٢٥٠٠	٣٢	٠	٣٢	١٣	٠	١٣	٣	٠	٣	خاص		
٢٠١٢	١١	١٧٩٥٤	١٨٤٨	١٦١٠٦	٥١	٢	٤٩	٢٦	٠	٢٦	٤	٠	٤	جملة		

الباب الثاني
توزيع إصابات العمل طبقاً للقطاع والنوع
وبعض الخصائص الأخرى

إصابات العمل موزعة طبقاً لأقسام المهن وفئات السن والنوع لعام ٢٠١٢ بمنشآت القطاع الحكومي والقطاع العام/الأعمال العام والقطاع الخاص ٥٠ عامل فاكثر

٢٥-			٢٠-			١٥-			القطاع	فئات السن النوع	أقسام المهن و القطاع
جملة	إناث	ذكور	جملة	إناث	ذكور	جملة	إناث	ذكور			
١٠	٠	١٠	٢	٠	٢	١	٠	١	حكومي	رجال التشريع وكبار المسؤولين	
٢٤	٥	١٩	٢	٠	٢	٠	٠	٠	عام	والمديرون	
٣	٠	٣	٠	٠	٠	٠	٠	٠	خاص		
٣٧	٥	٣٢	٤	٠	٤	١	٠	١	جملة		
٤٢	٢٢	٢٠	١١	٧	٤	٠	٠	٠	حكومي	الأخصائيون (أصحاب المهن العلمية)	
١٠٠	٣٦	٦٤	١٣	٤	٩	٠	٠	٠	عام		
١٥	٧	٨	٤	٣	١	٠	٠	٠	خاص		
١٥٧	٦٥	٩٢	٢٨	١٤	١٤	٠	٠	٠	جملة		
١٤٤	٣٦	١٠٨	٥٥	٢٣	٣٢	٠	٠	٠	حكومي	الفنيون و مساعدو الأخصائيين	
٥٦١	٣٤	٥٢٧	٢٤٧	٣٣	٢١٤	٨	٠	٨	عام		
٢١٢	١٢	٢٠٠	٩٩	٨	٩١	٥	٠	٥	خاص		
٩١٧	٨٢	٨٣٥	٤٠١	٦٤	٣٣٧	١٣	٠	١٣	جملة		
٢٨	٢	٢٦	١٠	٠	١٠	٠	٠	٠	حكومي	القائمون بالأعمال الكتابية ومن إليهم	
١٢٢	٢٠	١٠٢	١٧	٤	١٣	٠	٠	٠	عام		
٢١	٣	١٨	٨	١	٧	٠	٠	٠	خاص		
١٧١	٢٥	١٤٦	٣٥	٥	٣٠	٠	٠	٠	جملة		
٣٣	٤	٢٩	١١	١	١٠	١	٠	١	حكومي	العاملون في الخدمات ومحلات البيع	
٦٣	١٧	٤٦	١٠	٤	٦	١	٠	١	عام		
١٩	٠	١٩	١٣	١	١٢	٠	٠	٠	خاص		
١١٥	٢١	٩٤	٣٤	٦	٢٨	٢	٠	٢	جملة		
٠	٠	٠	٠	٠	٠	٠	٠	٠	حكومي	المزارعون و عمال الزراعة	
٤	٠	٤	١	٠	١	٠	٠	٠	عام	والمعاملون بالصيد المتخصصين	
١	٠	١	٠	٠	٠	٠	٠	٠	خاص		
٥	٠	٥	١	٠	١	٠	٠	٠	جملة		
٧٦	١	٧٥	٢٢	٠	٢٢	١	٠	١	حكومي	الحرفيون ومن إليهم	
٢١١	٢	٢٠٩	٥٩	٠	٥٩	١	٠	١	عام		
٥٣	٠	٥٣	٢٣	١	٢٢	٦	٠	٦	خاص		
٣٤٠	٣	٣٣٧	١٠٤	١	١٠٣	٨	٠	٨	جملة		
٦٩	١	٦٨	٢١	١	٢٠	٢	٠	٢	حكومي	عمال تشغيل المصانع ومشغلو	
٧٥٨	٤٤	٧١٤	٢٥٣	٣٩	٢١٤	٢٠	٣	١٧	عام	الماكينات و عمال الإنتاج	
٢٢٩	٢٨	٢٠١	٨٩	١٤	٧٥	٨	١	٧	خاص		
١٠٥٦	٧٣	٩٨٣	٣٦٣	٥٤	٣٠٩	٣٠	٤	٢٦	جملة		
٣٩	٤	٣٥	١٤	٠	١٤	١	٠	١	حكومي	عمال المهن العادية	
٢٠٧	١	٢٠٦	٦١	٢	٥٩	٤	١	٣	عام		
٥٢	٤	٤٨	٣٧	١	٣٦	٥	١	٤	خاص		
٢٩٨	٩	٢٨٩	١١٢	٣	١٠٩	١٠	٢	٨	جملة		
٤٤١	٧٠	٣٧١	١٤٦	٣٢	١١٤	٦	٠	٦	حكومي	الإجمالي	
٢٠٥٠	١٥٩	١٨٩١	٦٦٣	٨٦	٥٧٧	٣٤	٤	٣٠	عام		
٦٠٥	٥٤	٥٥١	٢٧٣	٢٩	٢٤٤	٢٤	٢	٢٢	خاص		
٣٠٩٦	٢٨٣	٢٨١٣	١٠٨٢	١٤٧	٩٣٥	٦٤	٦	٥٨	جملة		

إصابات العمل موزعة طبقاً لأقسام المهن وفئات السن والنوع لعام ٢٠١٢ بمنشآت القطاع الحكومي والقطاع العام/الأعمال العام والقطاع الخاص ٥٠ عامل فاكثر

٤٠-			٣٥-			٣٠-			القطاع	فئات السن النوع	أقسام المهن و القطاع
جملة	إناث	ذكور	جملة	إناث	ذكور	جملة	إناث	ذكور			
١٠	٤	٦	٥	٠	٥	١٠	٢	٨	حكومي	رجال التشريع وكبار المسؤولين والمديرون	
٥١	٤	٤٧	٥٠	١٠	٤٠	٢٧	٧	٢٠	عام		
١٢	١	١١	٢	٠	٢	٢	٠	٢	خاص		
٧٣	٩	٦٤	٥٧	١٠	٤٧	٣٩	٩	٣٠	جملة		
٢٩	١٦	١٣	٤١	١٨	٢٣	٣٩	١٨	٢١	حكومي	الأخصائيون (أصحاب المهن العلمية)	
٤٨	٨	٤٠	٦٠	١٦	٤٤	٩٨	٢٣	٧٥	عام		
٧	١	٦	١٠	١	٩	١٢	٥	٧	خاص		
٨٤	٢٥	٥٩	١١١	٣٥	٧٦	١٤٩	٤٦	١٠٣	جملة		
١١٤	٤٢	٧٢	١٤٣	٤٠	١٠٣	١٣٣	٣٠	١٠٣	حكومي	الفنيون و مساعدو الأخصائيين	
٥٠٣	٢٤	٤٧٩	٤٧٢	٤٧	٤٢٥	٥٥١	٢٤	٥٢٧	عام		
٩٧	٤	٩٣	١٣٤	٣	١٣١	١٧٣	١١	١٦٢	خاص		
٧١٤	٧٠	٦٤٤	٧٤٩	٩٠	٦٥٩	٨٥٧	٦٥	٧٩٢	جملة		
٢٧	٦	٢١	٢٥	٤	٢١	٣١	٦	٢٥	حكومي	القائمون بالأعمال الكتابية ومن إليهم	
١٠٠	٢٣	٧٧	٨٨	٢٢	٦٦	١١٢	١٦	٩٦	عام		
١٧	٢	١٥	٢١	١	٢٠	٢٢	٠	٢٢	خاص		
١٤٤	٣١	١١٣	١٣٤	٢٧	١٠٧	١٦٥	٢٢	١٤٣	جملة		
٣٤	٣	٣١	٣٠	٤	٢٦	٣١	١	٣٠	حكومي	العاملون في الخدمات ومحلات البيع	
٤٠	١٢	٢٨	٣٥	١٢	٢٣	٥٨	٩	٤٩	عام		
٧	١	٦	١٦	١	١٥	١٥	٠	١٥	خاص		
٨١	١٦	٦٥	٨١	١٧	٦٤	١٠٤	١٠	٩٤	جملة		
٠	٠	٠	٠	٠	٠	١	٠	١	حكومي	المزارعون و عمال الزراعة	
١	٠	١	٢	٠	٢	١	٠	١	عام	والعاملون بالصيد المتخصصين	
٠	٠	٠	١	٠	١	١	١	٠	خاص		
١	٠	١	٣	٠	٣	٣	١	٢	جملة		
٥٧	١	٥٦	٥٩	٠	٥٩	٨٩	٠	٨٩	حكومي	الحرفيون ومن إليهم	
١٥٦	١	١٥٥	١٧٦	٠	١٧٦	١٨٦	١	١٨٥	عام		
٥٠	٠	٥٠	٦٦	٠	٦٦	٥٥	٠	٥٥	خاص		
٢٦٣	٢	٢٦١	٣٠١	٠	٣٠١	٣٣٠	١	٣٢٩	جملة		
٦٩	٠	٦٩	٧٣	٠	٧٣	٧٧	٠	٧٧	حكومي	عمال تشغيل المصانع ومشغلو الماكينات و عمال الإنتاج	
٦٣٦	٤٢	٥٩٤	٨٠٣	٣٨	٧٦٥	٦٨١	٤٢	٦٣٩	عام		
١١٤	٨	١٠٦	١٥٨	١٩	١٣٩	١٩٤	١٦	١٧٨	خاص		
٨١٩	٥٠	٧٦٩	١٠٣٤	٥٧	٩٧٧	٩٥٢	٥٨	٨٩٤	جملة		
٤٩	٦	٤٣	٥٦	٥	٥١	٦٠	٩	٥١	حكومي	عمال المهن العادية	
١٢٨	٥	١٢٣	١٢٨	٤	١٢٤	١٩٥	٥	١٩٠	عام		
١٩	٠	١٩	٣٨	١	٣٧	٦٤	٣	٦١	خاص		
١٩٦	١١	١٨٥	٢٢٢	١٠	٢١٢	٣١٩	١٧	٣٠٢	جملة		
٣٨٩	٧٨	٣١١	٤٣٢	٧١	٣٦١	٤٧١	٦٦	٤٠٥	حكومي	الإجمالي	
١٦٦٣	١١٩	١٥٤٤	١٨١٤	١٤٩	١٦٦٥	١٩٠٩	١٢٧	١٧٨٢	عام		
٣٢٣	١٧	٣٠٦	٤٤٦	٢٦	٤٢٠	٥٣٨	٣٦	٥٠٢	خاص		
٢٣٧٥	٢١٤	٢١٦١	٢٦٩٢	٢٤٦	٢٤٤٦	٢٩١٨	٢٢٩	٢٦٨٩	جملة		

إصابات العمل موزعة طبقاً لأقسام المهن وفئات السن والنوع لعام ٢٠١٢ بمنشآت القطاع الحكومي والقطاع العام/الأعمال العام والقطاع الخاص ٥٠ عامل فاكثر

٥٥-			٥٠-			٤٥-			القطاع	فئات السن النوع	أقسام المهن و القطاع
جملة	إناث	ذكور	جملة	إناث	ذكور	جملة	إناث	ذكور			
٤١	٢٣	١٨	٢١	٥	١٦	١٦	٥	١١	حكومي	رجال التشريع وكبار المسؤولين	
٨٥	٢٤	٦١	٨٢	٢٤	٥٨	٨٢	١٥	٦٧	عام	والمديرون	
١١	٣	٨	٩	٤	٥	١٢	٢	١٠	خاص		
١٣٧	٥٠	٨٧	١١٢	٣٣	٧٩	١١٠	٢٢	٨٨	جملة		
٢٦	٢٠	٦	٢٧	١١	١٦	٢٨	١٢	١٦	حكومي	الأخصائيون (أصحاب المهن العلمية)	
٣٢	٧	٢٥	٣٩	١٣	٢٦	٥٦	١٩	٣٧	عام		
٢	١	١	١٢	٣	٩	٧	٥	٢	خاص		
٦٠	٢٨	٣٢	٧٨	٢٧	٥١	٩١	٣٦	٥٥	جملة		
٧٠	٣٧	٣٣	٨٣	٣٤	٤٩	١٢٠	٣٥	٨٥	حكومي	الفنيون و مساعدو الأخصائيين	
١٩٠	١٤	١٧٦	٢٧٧	٢٦	٢٥١	٤٧٢	٢٤	٤٤٨	عام		
١٥	٢	١٣	٣٢	٢	٣٠	٦٩	٢	٦٧	خاص		
٢٧٥	٥٣	٢٢٢	٣٩٢	٦٢	٣٣٠	٦٦١	٦١	٦٠٠	جملة		
١٩	١٣	٦	٤٧	٢٢	٢٥	٤٥	٢٠	٢٥	حكومي	القائمون بالأعمال الكتابية ومن إليهم	
٤٣	١٢	٣١	٦٨	٢٣	٤٥	٩٦	٢٩	٦٧	عام		
٧	٣	٤	٤	١	٣	١٦	٢	١٤	خاص		
٦٩	٢٨	٤١	١١٩	٤٦	٧٣	١٥٧	٥١	١٠٦	جملة		
١١	٢	٩	١٥	٤	١١	٣١	١	٣٠	حكومي	العاملون في الخدمات ومحلات البيع	
١٢	٤	٨	١٦	١	١٥	٣٣	٢	٣١	عام		
٣	١	٢	٢	٠	٢	٢	٠	٢	خاص		
٢٦	٧	١٩	٣٣	٥	٢٨	٦٦	٣	٦٣	جملة		
٠	٠	٠	٠	٠	٠	١	٠	١	حكومي	المزارعون و عمال الزراعة	
٢	٠	٢	٠	٠	٠	٢	٠	٢	عام	والعاملون بالصيد المتخصصين	
٠	٠	٠	١	٠	١	٠	٠	٠	خاص		
٢	٠	٢	١	٠	١	٣	٠	٣	جملة		
٣٤	٠	٣٤	٤١	١	٤٠	٤٧	٠	٤٧	حكومي	الحرفيون ومن إليهم	
١٢٦	٢	١٢٤	١٦٦	٢	١٦٤	١٦٦	٠	١٦٦	عام		
١٠	١	٩	٣١	٠	٣١	٣٧	٠	٣٧	خاص		
١٧٠	٣	١٦٧	٢٣٨	٣	٢٣٥	٢٥٠	٠	٢٥٠	جملة		
٥٥	٠	٥٥	٥٠	٠	٥٠	٩٨	٠	٩٨	حكومي	عمال تشغيل المصانع ومشغلو	
٤٤٤	١٩	٤٢٥	٥٥١	٢٥	٥٢٦	٧٦١	٦٣	٦٩٨	عام	الماكينات و عمال الإنتاج	
٢٠	٤	١٦	٦٣	١٣	٥٠	٩٧	١٥	٨٢	خاص		
٥١٩	٢٣	٤٩٦	٦٦٤	٣٨	٦٢٦	٩٥٦	٧٨	٨٧٨	جملة		
٤٠	١٨	٢٢	٤٦	١٦	٣٠	٢٩	١٠	١٩	حكومي	عمال المهن العادية	
٨٥	١	٨٤	١١٣	٣	١١٠	١١٦	٥	١١١	عام		
١٨	٢	١٦	٢٨	٣	٢٥	١٤	١	١٣	خاص		
١٤٣	٢١	١٢٢	١٨٧	٢٢	١٦٥	١٥٩	١٦	١٤٣	جملة		
٢٩٦	١١٣	١٨٣	٣٣٠	٩٣	٢٣٧	٤١٥	٨٣	٣٣٢	حكومي	الإجمالي	
١٠١٩	٨٣	٩٣٦	١٣١٢	١١٧	١١٩٥	١٧٨٤	١٥٧	١٦٢٧	عام		
٨٦	١٧	٦٩	١٨٢	٢٦	١٥٦	٢٥٤	٢٧	٢٢٧	خاص		
١٤٠١	٢١٣	١١٨٨	١٨٢٤	٢٣٦	١٥٨٨	٢٤٥٣	٢٦٧	٢١٨٦	جملة		

إصابات العمل موزعة طبقاً لأقسام المهن وفئات السن والنوع لعام ٢٠١٢ بمنشآت القطاع الحكومي والقطاع العام/الأعمال العام والقطاع الخاص ٥٠ عامل فاكثر

سنة	رقم الجدول	إجمالي الجمهورية			٦٥ - ٦٠			القطاع	فئات السن النوع	أقسام المهن و القطاع
		جملة	إناث	ذكور	جملة	إناث	ذكور			
٢٠١٢	١٢	١١٧	٤٠	٧٧	١	١	٠	حكومي	رجال التشريع وكبار المسؤولين	
٢٠١٢	١٢	٤٠٣	٨٩	٣١٤	٠	٠	٠	عام	والمديرون	
٢٠١٢	١٢	٥١	١٠	٤١	٠	٠	٠	خاص		
٢٠١٢	١٢	٥٧١	١٣٩	٤٣٢	١	١	٠	جملة		
٢٠١٢	١٢	٢٤٣	١٢٤	١١٩	٠	٠	٠	حكومي	الأخصائيون (أصحاب المهن العلمية)	
٢٠١٢	١٢	٤٤٨	١٢٧	٣٢١	٢	١	١	عام		
٢٠١٢	١٢	٧١	٢٧	٤٤	٢	١	١	خاص		
٢٠١٢	١٢	٧٦٢	٢٧٨	٤٨٤	٤	٢	٢	جملة		
٢٠١٢	١٢	٨٦٤	٢٧٩	٥٨٥	٢	٢	٠	حكومي	الفنيون و مساعدو الأخصائيين	
٢٠١٢	١٢	٣٢٨٧	٢٢٧	٣٠٦٠	٦	١	٥	عام		
٢٠١٢	١٢	٨٣٧	٤٤	٧٩٣	١	٠	١	خاص		
٢٠١٢	١٢	٤٩٨٨	٥٥٠	٤٤٣٨	٩	٣	٦	جملة		
٢٠١٢	١٢	٢٣٣	٧٣	١٦٠	١	٠	١	حكومي	القائمون بالأعمال الكتابية ومن إليهم	
٢٠١٢	١٢	٦٤٧	١٤٩	٤٩٨	١	٠	١	عام		
٢٠١٢	١٢	١١٦	١٣	١٠٣	٠	٠	٠	خاص		
٢٠١٢	١٢	٩٩٦	٢٣٥	٧٦١	٢	٠	٢	جملة		
٢٠١٢	١٢	١٩٨	٢٠	١٧٨	١	٠	١	حكومي	العاملون في الخدمات ومحلات البيع	
٢٠١٢	١٢	٢٦٨	٦١	٢٠٧	٠	٠	٠	عام		
٢٠١٢	١٢	٧٧	٤	٧٣	٠	٠	٠	خاص		
٢٠١٢	١٢	٥٤٣	٨٥	٤٥٨	١	٠	١	جملة		
٢٠١٢	١٢	٢	٠	٢	٠	٠	٠	حكومي	المزارعون و عمال الزراعة	
٢٠١٢	١٢	١٤	٠	١٤	١	٠	١	عام	والمعاملون بالصيد المتخصصين	
٢٠١٢	١٢	٤	١	٣	٠	٠	٠	خاص		
٢٠١٢	١٢	٢٠	١	١٩	١	٠	١	جملة		
٢٠١٢	١٢	٤٢٧	٣	٤٢٤	١	٠	١	حكومي	الحرفيون ومن إليهم	
٢٠١٢	١٢	١٢٥١	٨	١٢٤٣	٤	٠	٤	عام		
٢٠١٢	١٢	٣٣١	٢	٣٢٩	٠	٠	٠	خاص		
٢٠١٢	١٢	٢٠٠٩	١٣	١٩٩٦	٥	٠	٥	جملة		
٢٠١٢	١٢	٥١٤	٢	٥١٢	٠	٠	٠	حكومي	عمال تشغيل المصانع ومشغلو	
٢٠١٢	١٢	٤٩٣٠	٣١٦	٤٦١٤	٢٣	١	٢٢	عام	الماكينات و عمال الإنتاج	
٢٠١٢	١٢	٩٧٣	١١٨	٨٥٥	١	٠	١	خاص		
٢٠١٢	١٢	٦٤١٧	٤٣٦	٥٩٨١	٢٤	١	٢٣	جملة		
٢٠١٢	١٢	٣٣٤	٦٨	٢٦٦	٠	٠	٠	حكومي	عمال المهن العادية	
٢٠١٢	١٢	١٠٣٩	٢٧	١٠١٢	٢	٠	٢	عام		
٢٠١٢	١٢	٢٧٥	١٦	٢٥٩	٠	٠	٠	خاص		
٢٠١٢	١٢	١٦٤٨	١١١	١٥٣٧	٢	٠	٢	جملة		
٢٠١٢	١٢	٢٩٣٢	٦٠٩	٢٣٢٣	٦	٣	٣	حكومي	الإجمالي	
٢٠١٢	١٢	١٢٢٨٧	١٠٠٤	١١٢٨٣	٣٩	٣	٣٦	عام		
٢٠١٢	١٢	٢٧٣٥	٢٣٥	٢٥٠٠	٤	١	٣	خاص		
٢٠١٢	١٢	١٧٩٥٤	١٨٤٨	١٦١٠٦	٤٩	٧	٤٢	جملة		

إصابات العمل موزعة طبقاً لنتيجة الإصابة وفئات السن والنوع بمحافظة الجمهورية لعام ٢٠١٢ بمنشآت القطاع الحكومي والقطاع العام / الأعمال العام والقطاع الخاص ٥٠ عامل فاكثر

-40			-35			-30			-25			-20			-15			القطاع	فئات السن	
جملة	إناث	ذكور	جملة	إناث	ذكور	جملة	إناث	ذكور	جملة	إناث	ذكور	جملة	إناث	ذكور	جملة	إناث	ذكور		النوع	نتيجة الإصابة والقطاع
٣٠٤	٥٧	٢٤٧	٣٤٠	٥٦	٢٨٤	٣٩٩	٥٦	٣٤٣	٣٧٠	٥٠	٣٢٠	١٢٨	٢٩	٩٩	٦	٠	٦	حكومي	شفاء	
١٤٦٧	١٠٨	١٣٥٩	١٦٠٨	١٤٠	١٤٦٨	١٧١١	١١٨	١٥٩٣	١٨٩٥	١٤٨	١٧٤٧	٦٢٥	٨٤	٥٤١	٣٢	٤	٢٨	عام		
٢٦٦	١٣	٢٥٣	٣٨٧	٢٣	٣٦٤	٤٧٧	٣٥	٤٤٢	٥٤٤	٥٣	٤٩١	٢٤٨	٢٦	٢٢٢	١٩	١	١٨	خاص		
٢٠٣٧	١٧٨	١٨٥٩	٢٣٣٥	٢١٩	٢١١٦	٢٥٨٧	٢٠٩	٢٣٧٨	٢٨٠٩	٢٥١	٢٥٥٨	١٠٠١	١٣٩	٨٦٢	٥٧	٥	٥٢	جملة		
٢	١	١	٠	٠	٠	٠	٠	٠	١	١	٠	١	١	٠	٠	٠	٠	حكومي	عجز كلي	
١	٠	١	٠	٠	٠	٠	٠	٠	١	٠	١	٠	٠	٠	٠	٠	٠	عام		
٢	٠	٢	١	٠	١	٣	٠	٣	١	٠	١	٠	٠	٠	٠	٠	٠	خاص		
٥	١	٤	١	٠	١	٣	٠	٣	٣	١	٢	١	١	٠	٠	٠	٠	جملة		
٢٨	٥	٢٣	٢٧	٧	٢٠	٢٢	٣	١٩	٢٧	٩	١٨	٣	٠	٣	٠	٠	٠	حكومي	عجز جزئي	
٥٩	٣	٥٦	٤٨	١	٤٧	٤٣	١	٤٢	٢٨	٠	٢٨	١٠	٠	١٠	٠	٠	٠	عام		
١٣	١	١٢	١١	٠	١١	١٤	٠	١٤	١١	٠	١١	٧	٠	٧	٠	٠	٠	خاص		
١٠٠	٩	٩١	٨٦	٨	٧٨	٧٩	٤	٧٥	٦٦	٩	٥٧	٢٠	٠	٢٠	٠	٠	٠	جملة		
٣	١	٢	٦	٠	٦	١١	١	١٠	٣	١	٢	٢	٠	٢	٠	٠	٠	حكومي	وفاه	
١٤	٠	١٤	٢٩	٠	٢٩	٢٧	٠	٢٧	٦	٠	٦	٦	٠	٦	٠	٠	٠	عام		
٥	٠	٥	٠	٠	٠	١	٠	١	٧	٠	٧	٢	٠	٢	٠	٠	٠	خاص		
٢٢	١	٢١	٣٥	٠	٣٥	٣٩	١	٣٨	١٦	١	١٥	١٠	٠	١٠	٠	٠	٠	جملة		
٥٢	١٤	٣٨	٥٩	٨	٥١	٣٩	٦	٣٣	٤٠	٩	٣١	١٢	٢	١٠	٠	٠	٠	حكومي	تحت العلاج	
١٢٢	٨	١١٤	١٢٩	٨	١٢١	١٢٨	٨	١٢٠	١٢٠	١١	١٠٩	٢٢	٢	٢٠	٢	٠	٢	عام		
٣٧	٣	٣٤	٤٧	٣	٤٤	٤٣	١	٤٢	٤٢	١	٤١	١٦	٣	١٣	٥	١	٤	خاص		
٢١١	٢٥	١٨٦	٢٣٥	١٩	٢١٦	٢١٠	١٥	١٩٥	٢٠٢	٢١	١٨١	٥٠	٧	٤٣	٧	١	٦	جملة		
٣٨٩	٧٨	٣١١	٤٣٢	٧١	٣٦١	٤٧١	٦٦	٤٠٥	٤٤١	٧٠	٣٧١	١٤٦	٣٢	١١٤	٦	٠	٦	حكومي	الإجمالي	
١٦٦٣	١١٩	١٥٤٤	١٨١٤	١٤٩	١٦٦٥	١٩٠٩	١٢٧	١٧٨٢	٢٠٥٠	١٥٩	١٨٩١	٦٦٣	٨٦	٥٧٧	٣٤	٤	٣٠	عام		
٣٢٣	١٧	٣٠٦	٤٤٦	٢٦	٤٢٠	٥٣٨	٣٦	٥٠٢	٦٠٥	٥٤	٥٥١	٢٧٣	٢٩	٢٤٤	٢٤	٢	٢٢	خاص		
٢٣٧٥	٢١٤	٢١٦١	٢٦٩٢	٢٤٦	٢٤٤٦	٢٩١٨	٢٢٩	٢٦٨٩	٣٠٩٦	٢٨٣	٢٨١٣	١٠٨٢	١٤٧	٩٣٥	٦٤	٦	٥٨	جملة		

تابع: إصابات العمل موزعة طبقاً لنتيجة الإصابة وفئات السن والنوع بمحافظات الجمهورية لعام ٢٠١٢ بمنشآت القطاع الحكومي والقطاع العام / الأعمال العام والقطاع الخاص ٥٠ عامل فاكتر

سنة	رقم الجدول	إجمالي الجمهورية			65- 60			-55			-50			-45			القطاع	فئات السن النوع نتيجة الإصابة والقطاع
		جملة	إناث	ذكور	جملة	إناث	ذكور	جملة	إناث	ذكور	جملة	إناث	ذكور	جملة	إناث	ذكور		
٢٠١٢	١٣	٢٢٨٣	٤٣٧	١٨٤٦	٥	٢	٣	١٩٦	٧٠	١٢٦	٢٣١	٦٣	١٦٨	٣٠٤	٥٤	٢٥٠	حكومي	شفاء
٢٠١٢	١٣	١٠٩١٧	٩٢٦	٩٩٩١	٣٢	٣	٢٩	٨٦٤	٧١	٧٩٣	١١٣٣	١٠٦	١٠٢٧	١٥٥٠	١٤٤	١٤٠٦	عام	
٢٠١٢	١٣	٢٣٩٣	٢١٣	٢١٨٠	٤	١	٣	٧٠	١٤	٥٦	١٥٥	٢٣	١٣٢	٢٢٣	٢٤	١٩٩	خاص	
٢٠١٢	١٣	١٥٥٩٣	١٥٧٦	١٤٠١٧	٤١	٦	٣٥	١١٣٠	١٥٥	٩٧٥	١٥١٩	١٩٢	١٣٢٧	٢٠٧٧	٢٢٢	١٨٥٥	جملة	
٢٠١٢	١٣	١٠	٦	٤	٠	٠	٠	١	٠	١	٢	٠	٢	٣	٣	٠	حكومي	عجز كلي
٢٠١٢	١٣	٥	٠	٥	٠	٠	٠	٠	٠	٠	٢	٠	٢	١	٠	١	عام	
٢٠١٢	١٣	٩	٠	٩	٠	٠	٠	١	٠	١	٠	٠	١	٠	٠	١	خاص	
٢٠١٢	١٣	٢٤	٦	١٨	٠	٠	٠	٢	٠	٢	٤	٠	٤	٥	٣	٢	جملة	
٢٠١٢	١٣	٢٠٨	٥٣	١٥٥	١	١	٠	٣٨	١٦	٢٢	٢٤	٢	٢٢	٣٨	١٠	٢٨	حكومي	عجز جزئي
٢٠١٢	١٣	٣٥٣	١٥	٣٣٨	١	٠	١	٤١	٢	٣٩	٦٢	٥	٥٧	٦١	٣	٥٨	عام	
٢٠١٢	١٣	٧٧	٢	٧٥	٠	٠	٠	٥	٠	٥	٨	١	٧	٨	٠	٨	خاص	
٢٠١٢	١٣	٦٣٨	٧٠	٥٦٨	٢	١	١	٨٤	١٨	٦٦	٩٤	٨	٨٦	١٠٧	١٣	٩٤	جملة	
٢٠١٢	١٣	٥٧	٦	٥١	٠	٠	٠	٩	١	٨	١٥	١	١٤	٨	١	٧	حكومي	وفاه
٢٠١٢	١٣	١٢٩	١	١٢٨	١	٠	١	١٠	٠	١٠	١٦	١	١٥	٢٠	٠	٢٠	عام	
٢٠١٢	١٣	٢٢	١	٢١	٠	٠	٠	٠	٠	٠	٣	٠	٣	٤	١	٣	خاص	
٢٠١٢	١٣	٢٠٨	٨	٢٠٠	١	٠	١	١٩	١	١٨	٣٤	٢	٣٢	٣٢	٢	٣٠	جملة	
٢٠١٢	١٣	٣٧٤	١٠٧	٢٦٧	٠	٠	٠	٥٢	٢٦	٢٦	٥٨	٢٧	٣١	٦٢	١٥	٤٧	حكومي	تحت العلاج
٢٠١٢	١٣	٨٨٣	٦٢	٨٢١	٥	٠	٥	١٠٤	١٠	٩٤	٩٩	٥	٩٤	١٥٢	١٠	١٤٢	عام	
٢٠١٢	١٣	٢٣٤	١٩	٢١٥	٠	٠	٠	١٠	٣	٧	١٦	٢	١٤	١٨	٢	١٦	خاص	
٢٠١٢	١٣	١٤٩١	١٨٨	١٣٠٣	٥	٠	٥	١٦٦	٣٩	١٢٧	١٧٣	٣٤	١٣٩	٢٣٢	٢٧	٢٠٥	جملة	
٢٠١٢	١٣	٢٩٣٢	٦٠٩	٢٣٢٣	٦	٣	٣	٢٩٦	١١٣	١٨٣	٣٣٠	٩٣	٢٣٧	٤١٥	٨٣	٣٣٢	حكومي	الإجمالي
٢٠١٢	١٣	١٢٢٨٧	١٠٠٤	١١٢٨٣	٣٩	٣	٣٦	١٠١٩	٨٣	٩٣٦	١٣١٢	١١٧	١١٩٥	١٧٨٤	١٥٧	١٦٢٧	عام	
٢٠١٢	١٣	٢٧٣٥	٢٣٥	٢٥٠٠	٤	١	٣	٨٦	١٧	٦٩	١٨٢	٢٦	١٥٦	٢٥٤	٢٧	٢٢٧	خاص	
٢٠١٢	١٣	١٧٩٥٤	١٨٤٨	١٦١٠٦	٤٩	٧	٤٢	١٤٠١	٢١٣	١١٨٨	١٨٢٤	٢٣٦	١٥٨٨	٢٤٥٣	٢٦٧	٢١٨٦	جملة	

إصابات العمل موزعة طبقاً لأقسام المهن والنشاط الإقتصادي والنوع لعام ٢٠١٢ بمنشآت القطاع الحكومي والقطاع العام / الأعمال العام والقطاع الخاص ٥٠ عامل فاكثر

الصناعات التحويلية			التعدين وإستغلال المحاجر			الزراعة وأستغلال الغابات			القطاع	النشاط الإقتصادي	النوع	أقسام المهن والقطاع
جملة	إناث	ذكور	جملة	إناث	ذكور	وقطع الأشجار وصيد الأسماك						
						جملة	إناث	ذكور				
١٢	١	١١	٥	٢	٣	٠	٠	٠	حكومي		رجال التشريع وكبار	
١٩٩	٢٥	١٧٤	٣	١	٢	١	٠	١	عام		المسؤولين والمديرون	
٢٢	٤	١٨	٢	٢	٠	١	٠	١	خاص			
٢٣٣	٣٠	٢٠٣	١٠	٥	٥	٢	٠	٢	جملة			
٢٠	٢	١٨	٣	٢	١	٠	٠	٠	حكومي		الأخصائيين (أصحاب المهن	
١٩٩	٥٢	١٤٧	٢	١	١	٢	٠	٢	عام		العلمية)	
٥٠	١٧	٣٣	٠	٠	٠	١	٠	١	خاص			
٢٦٩	٧١	١٩٨	٥	٣	٢	٣	٠	٣	جملة			
٢٨٥	٠	٢٨٥	٢٢	٠	٢٢	٠	٠	٠	حكومي		الفنيون ومساعدو الأخصائيين	
٢٥١٩	١٧٠	٢٣٤٩	٢٤	٠	٢٤	١٢	٠	١٢	عام			
٧٢٧	٤٠	٦٨٧	١	٠	١	٨	١	٧	خاص			
٣٥٣١	٢١٠	٣٣٢١	٤٧	٠	٤٧	٢٠	١	١٩	جملة			
٢٢	٣	١٩	١	٠	١	٠	٠	٠	حكومي		القائمون بالأعمال الكتابية ومن	
٢٣٦	٦٦	١٧٠	٢	١	١	٢	٠	٢	عام		إليهم	
٥٤	٩	٤٥	١	٠	١	٦	٠	٦	خاص			
٣١٢	٧٨	٢٣٤	٤	١	٣	٨	٠	٨	جملة			
٤	٢	٢	٠	٠	٠	٠	٠	٠	حكومي		العاملون في الخدمات ومحلات	
٣١	٣	٢٨	١	٠	١	٠	٠	٠	عام		البيع	
١٨	٢	١٦	٠	٠	٠	٠	٠	٠	خاص			
٥٣	٧	٤٦	١	٠	١	٠	٠	٠	جملة			
١	٠	١	٠	٠	٠	٠	٠	٠	حكومي		المزارعون وعمال الزراعة	
٨	٠	٨	٠	٠	٠	٠	٠	٠	عام		والعاملون بالصيد المتخصصين	
٤	١	٣	٠	٠	٠	٠	٠	٠	خاص			
١٣	١	١٢	٠	٠	٠	٠	٠	٠	جملة			
٣٠٢	١	٣٠١	٣	٠	٣	٠	٠	٠	حكومي		الحرفيون ومن إليهم	
٥٠٠	٦	٤٩٤	١١	٠	١١	٩	٠	٩	عام			
٢١٧	١	٢١٦	٢	٠	٢	٣	٠	٣	خاص			
١٠١٩	٨	١٠١١	١٦	٠	١٦	١٢	٠	١٢	جملة			
٢٩٦	٢	٢٩٤	١٣	٠	١٣	٠	٠	٠	حكومي		عمال تشغيل المصانع ومشغلو	
٤١٣٢	٣١٤	٣٨١٨	١٩	٠	١٩	١٣	٠	١٣	عام		الماكينات وعمال الإنتاج	
٨٩٣	١١٧	٧٧٦	١	٠	١	٤	١	٣	خاص			
٥٣٢١	٤٣٣	٤٨٨٨	٣٣	٠	٣٣	١٧	١	١٦	جملة			
٧٦	١	٧٥	٣	٠	٣	١	٠	١	حكومي		عمال المهن العادية	
٤٨٧	٢٠	٤٦٧	٠	٠	٠	٨	٠	٨	عام			
١٥٨	١٥	١٤٣	٠	٠	٠	١٢	١	١١	خاص			
٧٢١	٣٦	٦٨٥	٣	٠	٣	٢١	١	٢٠	جملة			
١٠١٨	١٢	١٠٠٦	٥٠	٤	٤٦	١	٠	١	حكومي		الإجمالي	
٨٣١١	٦٥٦	٧٦٥٥	٦٢	٣	٥٩	٤٧	٠	٤٧	عام			
٢١٤٣	٢٠٦	١٩٣٧	٧	٢	٥	٣٥	٣	٣٢	خاص			
١١٤٧٢	٨٧٤	١٠٥٩٨	١١٩	٩	١١٠	٨٣	٣	٨٠	جملة			

تابع: إصابات العمل موزعة طبقاً لأقسام المهن والنشاط الإقتصادي والنوع لعام ٢٠١٢ بمنشآت القطاع الحكومي والقطاع العام / الأعمال العام والقطاع الخاص ٥٠ عامل فاكثر

الإنتشاءات (التشيد والبناء)			الإمداد المائي			إمدادات الكهرباء والغاز			القطاع	النشاط الإقتصادي
جملة	إناث	ذكور	شبكات الصرف الصحي وإدارة ومعالجة النفايات			والبخار وأمدادات تكييف الهواء				
			جملة	إناث	ذكور	جملة	إناث	ذكور		
٠	٠	٠	٠	٠	٠	٠	٠	٠	حكومي	أقسام المهن والقطاع
١٠	١	٩	٢١	٤	١٧	٢٨	٥	٢٣	عام	رجال التشريع وكبار المسؤولين والمديرون
٠	٠	٠	١٢	٣	٩	٠	٠	٠	خاص	
١٠	١	٩	٣٣	٧	٢٦	٢٨	٥	٢٣	جملة	
٠	٠	٠	١	٠	١	٠	٠	٠	حكومي	الأخصائيين (أصحاب المهن العلمية)
٢٥	٧	١٨	٤٩	١٦	٣٣	٤٢	١١	٣١	عام	
٢	٠	٢	١٤	٩	٥	١	٠	١	خاص	
٢٧	٧	٢٠	٦٤	٢٥	٣٩	٤٣	١١	٣٢	جملة	
٠	٠	٠	٠	٠	٠	٨	٠	٨	حكومي	الفنيون و مساعدي الأخصائيين
٧٩	٠	٧٩	١٧٩	٣	١٧٦	١٧٣	٧	١٦٦	عام	
٠	٠	٠	٥٧	١	٥٦	٢	٠	٢	خاص	
٧٩	٠	٧٩	٢٣٦	٤	٢٣٢	١٨٣	٧	١٧٦	جملة	
٠	٠	٠	٠	٠	٠	٠	٠	٠	حكومي	القائمون بالأعمال الكتابية ومن إليهم
١٩	٧	١٢	١٠٨	١٩	٨٩	٤٦	١١	٣٥	عام	
٤	٠	٤	٢٥	٤	٢١	٢	٠	٢	خاص	
٢٣	٧	١٦	١٣٣	٢٣	١١٠	٤٨	١١	٣٧	جملة	
٠	٠	٠	٠	٠	٠	٠	٠	٠	حكومي	العاملون في الخدمات ومحلات البيع
١	٠	١	٠	٠	٠	٠	٠	٠	عام	
٠	٠	٠	٠	٠	٠	٠	٠	٠	خاص	
١	٠	١	٠	٠	٠	٠	٠	٠	جملة	
٠	٠	٠	٠	٠	٠	٠	٠	٠	حكومي	المزارعون وعمال الزراعة والعاملون بالصيد المتخصصين
٢	٠	٢	٣	٠	٣	٠	٠	٠	عام	
٠	٠	٠	٠	٠	٠	٠	٠	٠	خاص	
٢	٠	٢	٣	٠	٣	٠	٠	٠	جملة	
٠	٠	٠	٠	٠	٠	٤	٠	٤	حكومي	الحرفيون ومن إليهم
١٩٣	٠	١٩٣	٢٢٩	٢	٢٢٧	٩١	٠	٩١	عام	
١٠	٠	١٠	٥٤	٠	٥٤	٠	٠	٠	خاص	
٢٠٣	٠	٢٠٣	٢٨٣	٢	٢٨١	٩٥	٠	٩٥	جملة	
٠	٠	٠	٠	٠	٠	١	٠	١	حكومي	عمال تشغيل المصانع ومشغلو الماكينات وعمال الإنتاج
١٠٩	٠	١٠٩	٢٤٤	٠	٢٤٤	١٠٤	١	١٠٣	عام	
٥	٠	٥	١٧	٠	١٧	١٢	٠	١٢	خاص	
١١٤	٠	١١٤	٢٦١	٠	٢٦١	١١٧	١	١١٦	جملة	
٠	٠	٠	٠	٠	٠	٠	٠	٠	حكومي	عمال المهن العادية
٤٤	٠	٤٤	١٥٠	١	١٤٩	٤١	١	٤٠	عام	
١	٠	١	٦٠	٠	٦٠	٣	٠	٣	خاص	
٤٥	٠	٤٥	٢١٠	١	٢٠٩	٤٤	١	٤٣	جملة	
٠	٠	٠	١	٠	١	١٣	٠	١٣	حكومي	الإجمالي
٤٨٢	١٥	٤٦٧	٩٨٣	٤٥	٩٣٨	٥٢٥	٣٦	٤٨٩	عام	
٢٢	٠	٢٢	٢٣٩	١٧	٢٢٢	٢٠	٠	٢٠	خاص	
٥٠٤	١٥	٤٨٩	١٢٢٣	٦٢	١١٦١	٥٥٨	٣٦	٥٢٢	جملة	

تابع: إصابات العمل موزعة طبقاً لأقسام المهن والنشاط الإقتصادي والنوع لعام ٢٠١٢ بمنشآت القطاع الحكومي والقطاع العام / الأعمال العام والقطاع الخاص ٥٠ عامل فاكثر

خدمات الغذاء والإقامة			النقل والتخزين			تجارة الجملة والتجزئة			القطاع	النشاط الإقتصادي
جملة	إناث	ذكور	جملة	إناث	ذكور	وإصلاح المركبات ذات المحركات				
						والدرجات النارية				
						جملة	إناث	ذكور		
٠	٠	٠	٥٦	١٠	٤٦	٠	٠	٠	حكومي	أقسام المهن والقطاع
٢	٢	٠	٧٧	٢٣	٥٤	٢٤	٩	١٥	عام	رجال التشريع وكبار
٤	٠	٤	٠	٠	٠	٠	٠	٠	خاص	المسؤولين والمديرون
٦	٢	٤	١٣٣	٣٣	١٠٠	٢٤	٩	١٥	جملة	
٠	٠	٠	٢٨	٧	٢١	٠	٠	٠	حكومي	الأخصائيين (أصحاب المهن
١	٠	١	٧٢	١٨	٥٤	١٥	٧	٨	عام	العلمية)
٠	٠	٠	١	٠	١	١	٠	١	خاص	
١	٠	١	١٠١	٢٥	٧٦	١٦	٧	٩	جملة	
٠	٠	٠	٩٩	١١	٨٨	٠	٠	٠	حكومي	الفنيون و مساعدي الأخصائيين
٠	٠	٠	٢٤٥	٤١	٢٠٤	٧	١	٦	عام	
٢٩	١	٢٨	٨	٠	٨	٠	٠	٠	خاص	
٢٩	١	٢٨	٣٥٢	٥٢	٣٠٠	٧	١	٦	جملة	
٠	٠	٠	١١١	٣٢	٧٩	٠	٠	٠	حكومي	القائمون بالأعمال الكتابية ومن
٠	٠	٠	١٧٨	٢٦	١٥٢	٢٥	١٤	١١	عام	إليهم
٤	٠	٤	١٤	٠	١٤	٢	٠	٢	خاص	
٤	٠	٤	٣٠٣	٥٨	٢٤٥	٢٧	١٤	١٣	جملة	
٠	٠	٠	٩٩	٣	٩٦	٠	٠	٠	حكومي	العاملون في الخدمات ومحلات
١	٠	١	٢١٩	٥٦	١٦٣	١٥	٢	١٣	عام	البيع
٥٢	٢	٥٠	٠	٠	٠	٦	٠	٦	خاص	
٥٣	٢	٥١	٣١٨	٥٩	٢٥٩	٢١	٢	١٩	جملة	
٠	٠	٠	٠	٠	٠	٠	٠	٠	حكومي	المزارعون وعمال الزراعة
٠	٠	٠	١	٠	١	٠	٠	٠	عام	والعاملون بالصيد المتخصصين
٠	٠	٠	٠	٠	٠	٠	٠	٠	خاص	
٠	٠	٠	١	٠	١	٠	٠	٠	جملة	
٠	٠	٠	٧٢	٠	٧٢	٠	٠	٠	حكومي	الحرفيون ومن إليهم
٠	٠	٠	١٩٠	٠	١٩٠	٢٤	٠	٢٤	عام	
٢٥	١	٢٤	١٠	٠	١٠	٨	٠	٨	خاص	
٢٥	١	٢٤	٢٧٢	٠	٢٧٢	٣٢	٠	٣٢	جملة	
٠	٠	٠	١٧٤	٠	١٧٤	٠	٠	٠	حكومي	عمال تشغيل المصانع ومشغلو
٠	٠	٠	٢٦٧	٠	٢٦٧	٣١	١	٣٠	عام	الماكينات وعمال الإنتاج
٢	٠	٢	٣٢	٠	٣٢	٢	٠	٢	خاص	
٢	٠	٢	٤٧٣	٠	٤٧٣	٣٣	١	٣٢	جملة	
٠	٠	٠	٤١	٦	٣٥	٠	٠	٠	حكومي	عمال المهن العاديه
٠	٠	٠	٢٥٩	٤	٢٥٥	١٨	٠	١٨	عام	
١٢	٠	١٢	٢١	٠	٢١	٠	٠	٠	خاص	
١٢	٠	١٢	٣٢١	١٠	٣١١	١٨	٠	١٨	جملة	
٠	٠	٠	٦٨٠	٦٩	٦١١	٠	٠	٠	حكومي	الإجمالي
٤	٢	٢	١٥٠٨	١٦٨	١٣٤٠	١٥٩	٣٤	١٢٥	عام	
١٢٨	٤	١٢٤	٨٦	٠	٨٦	١٩	٠	١٩	خاص	
١٣٢	٦	١٢٦	٢٢٧٤	٢٣٧	٢٠٣٧	١٧٨	٣٤	١٤٤	جملة	

تابع: إصابات العمل موزعة طبقاً لأقسام المهن والنشاط الإقتصادي والنوع لعام ٢٠١٢ بمنشآت القطاع الحكومي والقطاع العام / الأعمال العام والقطاع الخاص ٥٠ عامل فاكثر

العقارات والتأجير			الوساطة المالية والتأمين			المعلومات والاتصالات			القطاع	النشاط الإقتصادي النوع
جملة	إناث	ذكور	جملة	إناث	ذكور	جملة	إناث	ذكور		
٠	٠	٠	٠	٠	٠	١	١	٠	حكومي	أقسام المهن والقطاع رجال التشريع وكبار
٠	٠	٠	٢٢	١٣	٩	٠	٠	٠	عام	المسؤولين والمديرون
٠	٠	٠	٠	٠	٠	٠	٠	٠	خاص	
٠	٠	٠	٢٢	١٣	٩	١	١	٠	جملة	
١	٠	١	٢	٢	٠	٢	٢	٠	حكومي	الأخصائيون (أصحاب المهن
٢	٠	٢	٣١	١٣	١٨	٠	٠	٠	عام	العلمية)
٠	٠	٠	٠	٠	٠	٠	٠	٠	خاص	
٣	٠	٣	٣٣	١٥	١٨	٢	٢	٠	جملة	
١	٠	١	١	٠	١	٤	٢	٢	حكومي	الفنيون و مساعدي الأخصائيين
٤	٠	٤	١١	٥	٦	٠	٠	٠	عام	
٠	٠	٠	٠	٠	٠	٠	٠	٠	خاص	
٥	٠	٥	١٢	٥	٧	٤	٢	٢	جملة	
١	٠	١	٦	٣	٣	٠	٠	٠	حكومي	القائمون بالأعمال الكتابية ومن
٥	١	٤	١٥	٤	١١	٠	٠	٠	عام	إليهم
٠	٠	٠	٠	٠	٠	٠	٠	٠	خاص	
٦	١	٥	٢١	٧	١٤	٠	٠	٠	جملة	
٠	٠	٠	٠	٠	٠	٠	٠	٠	حكومي	العاملون في الخدمات ومحلات
٠	٠	٠	٠	٠	٠	٠	٠	٠	عام	البيع
٠	٠	٠	٠	٠	٠	٠	٠	٠	خاص	
٠	٠	٠	٠	٠	٠	٠	٠	٠	جملة	
٠	٠	٠	٠	٠	٠	٠	٠	٠	حكومي	المزارعون وعمال الزراعة
٠	٠	٠	٠	٠	٠	٠	٠	٠	عام	والعاملون بالصيد المتخصصين
٠	٠	٠	٠	٠	٠	٠	٠	٠	خاص	
٠	٠	٠	٠	٠	٠	٠	٠	٠	جملة	
٢	٠	٢	٠	٠	٠	٢	٠	٢	حكومي	الحرفيون ومن إليهم
٢	٠	٢	١	٠	١	٠	٠	٠	عام	
٠	٠	٠	٠	٠	٠	٠	٠	٠	خاص	
٤	٠	٤	١	٠	١	٢	٠	٢	جملة	
٠	٠	٠	٠	٠	٠	١	٠	١	حكومي	عمال تشغيل المصانع ومشغلو
٤	٠	٤	٥	٠	٥	٠	٠	٠	عام	الماكينات وعمال الإنتاج
٠	٠	٠	٠	٠	٠	٠	٠	٠	خاص	
٤	٠	٤	٥	٠	٥	١	٠	١	جملة	
٣	٠	٣	٢	٠	٢	١	٠	١	حكومي	عمال المهن العادية
٨	١	٧	٢٠	٠	٢٠	٠	٠	٠	عام	
٠	٠	٠	٢	٠	٢	٠	٠	٠	خاص	
١١	١	١٠	٢٤	٠	٢٤	١	٠	١	جملة	
٨	٠	٨	١١	٥	٦	١١	٥	٦	حكومي	الإجمالي
٢٥	٢	٢٣	١٠٥	٣٥	٧٠	٠	٠	٠	عام	
٠	٠	٠	٢	٠	٢	٠	٠	٠	خاص	
٣٣	٢	٣١	١١٨	٤٠	٧٨	١١	٥	٦	جملة	

تابع: إصابات العمل موزعة طبقاً لأقسام المهن والنشاط الإقتصادي والنوع لعام ٢٠١٢ بمنشآت القطاع الحكومي والقطاع العام / الأعمال العام والقطاع الخاص ٥٠ عامل فاكثر

الإدارة العامة للدفاع والضمان الإجتماعي			الأنشطة الإدارية وخدمات الدعم			الأنشطة العلمية والتقنية المتخصصة			القطاع	النشاط الإقتصادي النوع
جملة	إناث	ذكور	جملة	إناث	ذكور	جملة	إناث	ذكور		
٣٣	٢٠	١٣	٠	٠	٠	٠	٠	٠	حكومي	أقسام المهن والقطاع
٠	٠	٠	١	٠	١	١٥	٦	٩	عام	رجال التشريع وكبار المسؤولين والمديرون
٠	٠	٠	٠	٠	٠	١٠	١	٩	خاص	
٣٣	٢٠	١٣	١	٠	١	٢٥	٧	١٨	جملة	
١١٣	٦٤	٤٩	٠	٠	٠	١	٠	١	حكومي	الأخصائيون (أصحاب المهن العلمية)
٠	٠	٠	٠	٠	٠	٦	٢	٤	عام	
٠	٠	٠	٠	٠	٠	١	١	٠	خاص	
١١٣	٦٤	٤٩	٠	٠	٠	٨	٣	٥	جملة	
١١٩	٦٥	٥٤	٠	٠	٠	٣	٢	١	حكومي	الفنيون و مساعدو الأخصائيين
٠	٠	٠	٤	٠	٤	٤	٠	٤	عام	
٠	٠	٠	٢	٠	٢	١	٠	١	خاص	
١١٩	٦٥	٥٤	٦	٠	٦	٨	٢	٦	جملة	
٣٩	١٥	٢٤	٠	٠	٠	١	٠	١	حكومي	القائمون بالأعمال الكتابية ومن إليهم
٠	٠	٠	٠	٠	٠	٥	٠	٥	عام	
٠	٠	٠	٤	٠	٤	٠	٠	٠	خاص	
٣٩	١٥	٢٤	٤	٠	٤	٦	٠	٦	جملة	
٥٧	٦	٥١	٠	٠	٠	٠	٠	٠	حكومي	العاملون في الخدمات ومحلات البيع
٠	٠	٠	٠	٠	٠	٠	٠	٠	عام	
٠	٠	٠	١	٠	١	٠	٠	٠	خاص	
٥٧	٦	٥١	١	٠	١	٠	٠	٠	جملة	
٠	٠	٠	٠	٠	٠	٠	٠	٠	حكومي	المزارعون وعمال الزراعة
٠	٠	٠	٠	٠	٠	٠	٠	٠	عام	والعاملون بالصيد المتخصصين
٠	٠	٠	٠	٠	٠	٠	٠	٠	خاص	
٠	٠	٠	٠	٠	٠	٠	٠	٠	جملة	
٢٠	١	١٩	٠	٠	٠	٠	٠	٠	حكومي	الحرفيون ومن إليهم
٠	٠	٠	٠	٠	٠	١	٠	١	عام	
٠	٠	٠	١	٠	١	١	٠	١	خاص	
٢٠	١	١٩	١	٠	١	٢	٠	٢	جملة	
٢٦	٠	٢٦	٠	٠	٠	٠	٠	٠	حكومي	عمال تشغيل المصانع ومشغلو الماكينات وعمال الإنتاج
٠	٠	٠	٠	٠	٠	٢	٠	٢	عام	
٠	٠	٠	٤	٠	٤	١	٠	١	خاص	
٢٦	٠	٢٦	٤	٠	٤	٣	٠	٣	جملة	
٥٥	٤	٥١	٠	٠	٠	٣	٠	٣	حكومي	عمال المهن العادية
٢	٠	٢	٠	٠	٠	١	٠	١	عام	
٠	٠	٠	٦	٠	٦	٠	٠	٠	خاص	
٥٧	٤	٥٣	٦	٠	٦	٤	٠	٤	جملة	
٤٦٢	١٧٥	٢٨٧	٠	٠	٠	٨	٢	٦	حكومي	الإجمالي
٢	٠	٢	٥	٠	٥	٣٤	٨	٢٦	عام	
٠	٠	٠	١٨	٠	١٨	١٤	٢	١٢	خاص	
٤٦٤	١٧٥	٢٨٩	٢٣	٠	٢٣	٥٦	١٢	٤٤	جملة	

تابع: إصابات العمل موزعة طبقاً لأقسام المهن والنشاط الإقتصادي والنوع لعام ٢٠١٢ بمنشآت القطاع الحكومي والقطاع العام / الأعمال العام والقطاع الخاص ٥٠ عامل فاكثر

أنشطة الفنون والإبداع والتسليية			الصحة وأنشطة العمل الإجتماعي			التعليم			القطاع	النشاط الإقتصادي النوع
جملة	إناث	ذكور	جملة	إناث	ذكور	جملة	إناث	ذكور		
.	.	.	٧	٣	٤	٣	٣	.	حكومي	أقسام المهن والقطاع رجال التشريع وكبار
.	عام	المسؤولين والمديرون
.	خاص	
.	.	.	٧	٣	٤	٣	٣	.	جملة	
٧	٣	٤	٤٤	٣١	١٣	٢٠	١١	٩	حكومي	الأخصائيون (أصحاب المهن العلمية)
.	عام	
.	خاص	
٧	٣	٤	٤٤	٣١	١٣	٢٠	١١	٩	جملة	
١٢	.	١٢	٢٦٦	١٧٥	٩١	٤٤	٢٤	٢٠	حكومي	الفنيون و مساعدي الأخصائيين
.	عام	
.	.	.	٢	١	١	.	.	.	خاص	
١٢	.	١٢	٢٦٨	١٧٦	٩٢	٤٤	٢٤	٢٠	جملة	
.	.	.	٣٢	١٤	١٨	٢٠	٦	١٤	حكومي	القائمون بالأعمال الكتابيه ومن إليهم
.	عام	
.	خاص	
.	.	.	٣٢	١٤	١٨	٢٠	٦	١٤	جملة	
.	.	.	٢٩	٦	٢٣	٩	٣	٦	حكومي	العاملون في الخدمات ومحلات البيع
.	عام	
.	خاص	
.	.	.	٢٩	٦	٢٣	٩	٣	٦	جملة	
.	.	.	١	.	١	.	.	.	حكومي	المزارعون وعمال الزراعة
.	عام	والعاملون بالصيد المتخصصين
.	خاص	
.	.	.	١	.	١	.	.	.	جملة	
.	.	.	١٣	١	١٢	٩	.	٩	حكومي	الحرفيون ومن إليهم
.	عام	
.	خاص	
.	.	.	١٣	١	١٢	٩	.	٩	جملة	
.	.	.	٣	.	٣	.	.	.	حكومي	عمال تشغيل المصانع ومشغلو الماكينات وعمال الإنتاج
.	عام	
.	خاص	
.	.	.	٣	.	٣	.	.	.	جملة	
.	.	.	١١٥	٤٠	٧٥	٣٤	١٧	١٧	حكومي	عمال المهن العاديه
.	عام	
.	خاص	
.	.	.	١١٥	٤٠	٧٥	٣٤	١٧	١٧	جملة	
١٩	٣	١٦	٥١٠	٢٧٠	٢٤٠	١٣٩	٦٤	٧٥	حكومي	الإجمالي
.	عام	
.	.	.	٢	١	١	.	.	.	خاص	
١٩	٣	١٦	٥١٢	٢٧١	٢٤١	١٣٩	٦٤	٧٥	جملة	

تابع: إصابات العمل موزعة طبقاً لأقسام المهن والنشاط الإقتصادي والنوع لعام ٢٠١٢ بمنشآت القطاع الحكومي والقطاع العام / الأعمال العام والقطاع الخاص ٥٠ عامل فاكثر

سنة	رقم	جملة	إجمالي الجمهورية		أنشطة الخدمات الأخرى			القطاع	النشاط الإقتصادي النوع
			إناث	ذكور	جملة	إناث	ذكور		
الإحصائية	الجدول								أقسام المهن والقطاع
٢٠١٢	١٤	١١٧	٤٠	٧٧	٠	٠	٠	حكومي	رجال التشريع وكبار
٢٠١٢	١٤	٤٠٣	٨٩	٣١٤	٠	٠	٠	عام	المسؤولين والمديرون
٢٠١٢	١٤	٥١	١٠	٤١	٠	٠	٠	خاص	
٢٠١٢	١٤	٥٧١	١٣٩	٤٣٢	٠	٠	٠	جملة	
٢٠١٢	١٤	٢٤٣	١٢٤	١١٩	١	٠	١	حكومي	الأخصائيون (أصحاب المهن العلمية)
٢٠١٢	١٤	٤٤٨	١٢٧	٣٢١	٢	٠	٢	عام	
٢٠١٢	١٤	٧١	٢٧	٤٤	٠	٠	٠	خاص	
٢٠١٢	١٤	٧٦٢	٢٧٨	٤٨٤	٣	٠	٣	جملة	
٢٠١٢	١٤	٨٦٤	٢٧٩	٥٨٥	٠	٠	٠	حكومي	الفنيون و مساعدي الأخصائيين
٢٠١٢	١٤	٣٢٨٧	٢٢٧	٣٠٦٠	٢٦	٠	٢٦	عام	
٢٠١٢	١٤	٨٣٧	٤٤	٧٩٣	٠	٠	٠	خاص	
٢٠١٢	١٤	٤٩٨٨	٥٥٠	٤٤٣٨	٢٦	٠	٢٦	جملة	
٢٠١٢	١٤	٢٣٣	٧٣	١٦٠	٠	٠	٠	حكومي	القائمون بالأعمال الكتابية ومن إليهم
٢٠١٢	١٤	٦٤٧	١٤٩	٤٩٨	٦	٠	٦	عام	
٢٠١٢	١٤	١١٦	١٣	١٠٣	٠	٠	٠	خاص	
٢٠١٢	١٤	٩٩٦	٢٣٥	٧٦١	٦	٠	٦	جملة	
٢٠١٢	١٤	١٩٨	٢٠	١٧٨	٠	٠	٠	حكومي	العاملون في الخدمات ومحلات البيع
٢٠١٢	١٤	٢٦٨	٦١	٢٠٧	٠	٠	٠	عام	
٢٠١٢	١٤	٧٧	٤	٧٣	٠	٠	٠	خاص	
٢٠١٢	١٤	٥٤٣	٨٥	٤٥٨	٠	٠	٠	جملة	
٢٠١٢	١٤	٢	٠	٢	٠	٠	٠	حكومي	المزارعون وعمال الزراعة
٢٠١٢	١٤	١٤	٠	١٤	٠	٠	٠	عام	والعاملون بالصيد المتخصصين
٢٠١٢	١٤	٤	١	٣	٠	٠	٠	خاص	
٢٠١٢	١٤	٢٠	١	١٩	٠	٠	٠	جملة	
٢٠١٢	١٤	٤٢٧	٣	٤٢٤	٠	٠	٠	حكومي	الحرفيون ومن إليهم
٢٠١٢	١٤	١٢٥١	٨	١٢٤٣	٠	٠	٠	عام	
٢٠١٢	١٤	٣٣١	٢	٣٢٩	٠	٠	٠	خاص	
٢٠١٢	١٤	٢٠٠٩	١٣	١٩٩٦	٠	٠	٠	جملة	
٢٠١٢	١٤	٥١٤	٢	٥١٢	٠	٠	٠	حكومي	عمال تشغيل المصانع ومشغلو
٢٠١٢	١٤	٤٩٣٠	٣١٦	٤٦١٤	٠	٠	٠	عام	الماكينات وعمال الإنتاج
٢٠١٢	١٤	٩٧٣	١١٨	٨٥٥	٠	٠	٠	خاص	
٢٠١٢	١٤	٦٤١٧	٤٣٦	٥٩٨١	٠	٠	٠	جملة	
٢٠١٢	١٤	٣٣٤	٦٨	٢٦٦	٠	٠	٠	حكومي	عمال المهن العادية
٢٠١٢	١٤	١٠٣٩	٢٧	١٠١٢	١	٠	١	عام	
٢٠١٢	١٤	٢٧٥	١٦	٢٥٩	٠	٠	٠	خاص	
٢٠١٢	١٤	١٦٤٨	١١١	١٥٣٧	١	٠	١	جملة	
٢٠١٢	١٤	٢٩٣٢	٦٠٩	٢٣٢٣	١	٠	١	حكومي	الإجمالي
٢٠١٢	١٤	١٢٢٨٧	١٠٠٤	١١٢٨٣	٣٥	٠	٣٥	عام	
٢٠١٢	١٤	٢٧٣٥	٢٣٥	٢٥٠٠	٠	٠	٠	خاص	
٢٠١٢	١٤	١٧٩٥٤	١٨٤٨	١٦١٠٦	٣٦	٠	٣٦	جملة	

إصابات العمل موزعة طبقاً لأقسام المهن والعضو المصاب والنوع لعام ٢٠١٢ بمنشآت القطاع الحكومي والقطاع العام / الأعمال العام والقطاع الخاص ٥٠ عامل فاكثر

الرقبة			الرأس			العين أو العينان			العضو المصاب النوع	أقسام المهن والقطاع
جملة	إناث	ذكور	جملة	إناث	ذكور	جملة	إناث	ذكور		
٠	٠	٠	٤	٢	٢	٢	٠	٢	حكومي	رجال التشريع وكبار المسنولين
٣	٠	٣	٢٣	١	٢٢	٦	١	٥	عام	والمديرون
٠	٠	٠	٤	١	٣	١	٠	١	خاص	
٣	٠	٣	٣١	٤	٢٧	٩	١	٨	جملة	
٣	١	٢	٢٢	٨	١٤	٥	٢	٣	حكومي	الأخصائيون (أصحاب المهن
٤	٢	٢	٢٦	٣	٢٣	٩	٢	٧	عام	العلمية)
٠	٠	٠	٦	٢	٤	١	١	٠	خاص	
٧	٣	٤	٥٤	١٣	٤١	١٥	٥	١٠	جملة	
١٣	٥	٨	٦٧	١٦	٥١	٢٠	٦	١٤	حكومي	الفنيون ومساعدو الأخصائيين
١٣	٢	١١	١٨٧	٦	١٨١	١٣٥	٩	١٢٦	عام	
٦	٠	٦	٥٩	٣	٥٦	٢٨	١	٢٧	خاص	
٣٢	٧	٢٥	٣١٣	٢٥	٢٨٨	١٨٣	١٦	١٦٧	جملة	
										القائمون بالأعمال الكتابية ومن
٣	١	٢	١٨	٢	١٦	٦	١	٥	حكومي	إليهم
١٤	٣	١١	٤١	٤	٣٧	٥	٠	٥	عام	
٠	٠	٠	٨	٢	٦	٢	٠	٢	خاص	
١٧	٤	١٣	٦٧	٨	٥٩	١٣	١	١٢	جملة	
٠	٠	٠	١٦	٠	١٦	٣	٠	٣	حكومي	العاملون في الخدمات ومحلات
٦	٠	٦	١٣	٣	١٠	٢	٠	٢	عام	البيع
٣	٠	٣	٤	٠	٤	٠	٠	٠	خاص	
٩	٠	٩	٣٣	٣	٣٠	٥	٠	٥	جملة	
٠	٠	٠	٠	٠	٠	٠	٠	٠	حكومي	المزارعون وعمال الزراعة
١	٠	١	٠	٠	٠	٠	٠	٠	عام	والعاملون بالصيد المتخصصين
٠	٠	٠	٠	٠	٠	٠	٠	٠	خاص	
١	٠	١	٠	٠	٠	٠	٠	٠	جملة	
٠	٠	٠	٢١	٠	٢١	١٣	٠	١٣	حكومي	الحرفيون ومن إليهم
٨	٠	٨	٧٢	٠	٧٢	٤١	٠	٤١	عام	
١	٠	١	١٦	٠	١٦	١٣	٠	١٣	خاص	
٩	٠	٩	١٠٩	٠	١٠٩	٦٧	٠	٦٧	جملة	
١	٠	١	٤١	٠	٤١	٢١	٠	٢١	حكومي	عمال تشغيل المصانع ومشغلو
٣٠	٣	٢٧	٢٨١	١٦	٢٦٥	١٨٣	٤	١٧٩	عام	الماكينات وعمال الإنتاج
٤	٠	٤	٤٢	٥	٣٧	٦٤	٧	٥٧	خاص	
٣٥	٣	٣٢	٣٦٤	٢١	٣٤٣	٢٦٨	١١	٢٥٧	جملة	
١	٠	١	٢٦	٠	٢٦	٨	٢	٦	حكومي	عمال المهن العادية
١٨	٠	١٨	٤٠	٠	٤٠	٢٥	٠	٢٥	عام	
٣	٠	٣	١٦	٢	١٤	٧	٠	٧	خاص	
٢٢	٠	٢٢	٨٢	٢	٨٠	٤٠	٢	٣٨	جملة	
٢١	٧	١٤	٢١٥	٢٨	١٨٧	٧٨	١١	٦٧	حكومي	الإجمالي
٩٧	١٠	٨٧	٦٨٣	٣٣	٦٥٠	٤٠٦	١٦	٣٩٠	عام	
١٧	٠	١٧	١٥٥	١٥	١٤٠	١١٦	٩	١٠٧	خاص	
١٣٥	١٧	١١٨	١٠٥٣	٧٦	٩٧٧	٦٠٠	٣٦	٥٦٤	جملة	

تابع: إصابات العمل موزعة طبقاً لأقسام المهن والعضو المصاب والنوع لعام ٢٠١٢ بمنشآت القطاع الحكومي والقطاع العام / الأعمال العام والقطاع الخاص ٥٠ عامل فاكثر

منطقة البطن			منطقة القفص الصدري			الظهر والعمود الفقري			القطاع	العضو المصاب النوع	أقسام المهن والقطاع
جملة	إناث	ذكور	جملة	إناث	ذكور	جملة	إناث	ذكور			
١	٠	١	٣	١	٢	٥	٢	٣	حكومي	رجال التشريع وكبار المسؤولين	
٢	٢	٠	٥	٠	٥	١٦	١	١٥	عام	والمديرون	
٠	٠	٠	١	٠	١	٢	١	١	خاص		
٣	٢	١	٩	١	٨	٢٣	٤	١٩	جملة		
٦	٢	٤	٦	٤	٢	١٠	٦	٤	حكومي	الأخصائيون (أصحاب المهن العلمية)	
٣	١	٢	٥	٠	٥	١٩	٧	١٢	عام		
١	١	٠	٠	٠	٠	٤	٢	٢	خاص		
١٠	٤	٦	١١	٤	٧	٣٣	١٥	١٨	جملة		
٥	٢	٣	١١	٢	٩	٣٦	٨	٢٨	حكومي	الفنيون ومساعدو الأخصائيين	
٢١	٢	١٩	٤٣	٣	٤٠	١٥١	١٢	١٣٩	عام		
٦	٠	٦	٩	١	٨	٤٥	٤	٤١	خاص		
٣٢	٤	٢٨	٦٣	٦	٥٧	٢٣٢	٢٤	٢٠٨	جملة		
										القائمون بالأعمال الكتابية ومن إليهم	
٢	١	١	١	١	٠	٦	١	٥	حكومي		
٥	١	٤	٥	٠	٥	١١	٣	٨	عام		
١	٠	١	٣	٠	٣	٢	٠	٢	خاص		
٨	٢	٦	٩	١	٨	١٩	٤	١٥	جملة		
١	١	٠	١	٠	١	١٢	٠	١٢	حكومي	العاملون في الخدمات ومحلات البيع	
٢	٠	٢	٥	١	٤	١٠	٠	١٠	عام		
١	٠	١	٠	٠	٠	٧	٠	٧	خاص		
٤	١	٣	٦	١	٥	٢٩	٠	٢٩	جملة		
٠	٠	٠	٠	٠	٠	٠	٠	٠	حكومي	المزارعون وعمال الزراعة	
٠	٠	٠	١	٠	١	١	٠	١	عام	والعاملون بالصيد المتخصصين	
٠	٠	٠	٠	٠	٠	٠	٠	٠	خاص		
٠	٠	٠	١	٠	١	١	٠	١	جملة		
١	٠	١	٩	٠	٩	١٢	٠	١٢	حكومي	الحرفيون ومن إليهم	
١٤	٠	١٤	٢٢	٠	٢٢	٤٥	٠	٤٥	عام		
٤	٠	٤	٣	٠	٣	٧	٠	٧	خاص		
١٩	٠	١٩	٣٤	٠	٣٤	٦٤	٠	٦٤	جملة		
٤	٠	٤	١٣	٠	١٣	١٥	٠	١٥	حكومي	عمال تشغيل المصانع ومشغلو	
٢٦	٠	٢٦	٩٠	٤	٨٦	١٧٧	١٤	١٦٣	عام	الماكينات وعمال الإنتاج	
٤	٠	٤	١٠	٠	١٠	٣٨	٤	٣٤	خاص		
٣٤	٠	٣٤	١١٣	٤	١٠٩	٢٣٠	١٨	٢١٢	جملة		
٧	١	٦	٤	٠	٤	٩	١	٨	حكومي	عمال المهن العادية	
٨	٠	٨	٢٣	١	٢٢	٤٨	١	٤٧	عام		
٢	٠	٢	٣	٠	٣	١٦	٠	١٦	خاص		
١٧	١	١٦	٣٠	١	٢٩	٧٣	٢	٧١	جملة		
٢٧	٧	٢٠	٤٨	٨	٤٠	١٠٥	١٨	٨٧	حكومي	الإجمالي	
٨١	٦	٧٥	١٩٩	٩	١٩٠	٤٧٨	٣٨	٤٤٠	عام		
١٩	١	١٨	٢٩	١	٢٨	١٢١	١١	١١٠	خاص		
١٢٧	١٤	١١٣	٢٧٦	١٨	٢٥٨	٧٠٤	٦٧	٦٣٧	جملة		

تابع: إصابات العمل موزعة طبقاً لأقسام المهن والعضو المصاب والنوع لعام ٢٠١٢ بمنشآت القطاع الحكومي والقطاع العام / الأعمال العام والقطاع الخاص ٥٠ عامل فاكثر

أصابع اليد أو اليدين			اليدين أو اليدين			الذراع أو الذراعان			العضو المصاب النوع	أقسام المهن والقطاع
جملة	إناث	ذكور	جملة	إناث	ذكور	جملة	إناث	ذكور		
٦	٢	٤	١٥	٥	١٠	٢٠	٥	١٥	حكومي	رجال التشريع وكبار المسؤولين
١٢	٠	١٢	٧٠	١٤	٥٦	٣٨	٦	٣٢	عام	والمديرون
٠	٠	٠	٧	٠	٧	٥	٠	٥	خاص	
١٨	٢	١٦	٩٢	١٩	٧٣	٦٣	١١	٥٢	جملة	
٢	٠	٢	٢٤	٨	١٦	٢٩	١٤	١٥	حكومي	الأخصائيين (أصحاب المهن العلمية)
١٠	٢	٨	٥٣	٩	٤٤	٤٤	٩	٣٥	عام	
٧	٠	٧	١٣	٦	٧	٩	١	٨	خاص	
١٩	٢	١٧	٩٠	٢٣	٦٧	٨٢	٢٤	٥٨	جملة	
٣٩	٥	٣٤	١٣٣	٣٥	٩٨	٧٩	٢٠	٥٩	حكومي	الفنيون و مساعدو الأخصائيين
٢١٢	٧	٢٠٥	٨١٣	٤٤	٧٦٩	٢٥١	١٤	٢٣٧	عام	
٤٨	٠	٤٨	٢٧٢	١٤	٢٥٨	٥١	٤	٤٧	خاص	
٢٩٩	١٢	٢٨٧	١٢١٨	٩٣	١١٢٥	٣٨١	٣٨	٣٤٣	جملة	
٥	٠	٥	٣٠	٨	٢٢	٣٠	٩	٢١	حكومي	القائمون بالأعمال الكتابية ومن إليهم
١٩	٢	١٧	٩٦	١١	٨٥	٤٩	٨	٤١	عام	
٨	٠	٨	١٩	٣	١٦	١٠	٠	١٠	خاص	
٣٢	٢	٣٠	١٤٥	٢٢	١٢٣	٨٩	١٧	٧٢	جملة	
١٣	٢	١١	٣١	٤	٢٧	٢٥	١	٢٤	حكومي	العاملون في الخدمات ومحلات البيع
٤	٠	٤	٩١	٢٧	٦٤	١٤	٣	١١	عام	
١	٠	١	٢٤	٠	٢٤	٦	١	٥	خاص	
١٨	٢	١٦	١٤٦	٣١	١١٥	٤٥	٥	٤٠	جملة	
٠	٠	٠	٠	٠	٠	١	٠	١	حكومي	المزارعون وعمال الزراعة
١	٠	١	٣	٠	٣	١	٠	١	عام	والعاملون بالصيد المتخصصين
٠	٠	٠	١	٠	١	١	١	٠	خاص	
١	٠	١	٤	٠	٤	٣	١	٢	جملة	
٥٤	٠	٥٤	٦٩	٠	٦٩	٥٨	١	٥٧	حكومي	الحرفيون ومن إليهم
١٠٤	٠	١٠٤	٢٩٢	٢	٢٩٠	١٠٦	٠	١٠٦	عام	
٤٠	٠	٤٠	٩٠	١	٨٩	٢٠	٠	٢٠	خاص	
١٩٨	٠	١٩٨	٤٥١	٣	٤٤٨	١٨٤	١	١٨٣	جملة	
٢٥	٠	٢٥	٧٨	٠	٧٨	٧٠	٠	٧٠	حكومي	عمال تشغيل المصانع ومشغلو الماكينات وعمال الإنتاج
٥٥٣	٣٢	٥٢١	١٠٩٤	٥٤	١٠٤٠	٤١٣	٢٢	٣٩١	عام	
١٠٣	٦	٩٧	٢٩٦	٤١	٢٥٥	٦٠	٢	٥٨	خاص	
٦٨١	٣٨	٦٤٣	١٤٦٨	٩٥	١٣٧٣	٥٤٣	٢٤	٥١٩	جملة	
١١	٢	٩	٦٣	٦	٥٧	٣٣	١٠	٢٣	حكومي	عمال المهن العادية
٣٣	٠	٣٣	٢١١	٦	٢٠٥	١٠٦	٣	١٠٣	عام	
١٤	١	١٣	٦٦	٥	٦١	٢٤	١	٢٣	خاص	
٥٨	٣	٥٥	٣٤٠	١٧	٣٢٣	١٦٣	١٤	١٤٩	جملة	
١٥٥	١١	١٤٤	٤٤٣	٦٦	٣٧٧	٣٤٥	٦٠	٢٨٥	حكومي	الإجمالي
٩٤٨	٤٣	٩٠٥	٢٧٢٣	١٦٧	٢٥٥٦	١٠٢٢	٦٥	٩٥٧	عام	
٢٢١	٧	٢١٤	٧٨٨	٧٠	٧١٨	١٨٦	١٠	١٧٦	خاص	
١٣٢٤	٦١	١٢٦٣	٣٩٥٤	٣٠٣	٣٦٥١	١٥٥٣	١٣٥	١٤١٨	جملة	

تابع: إصابات العمل موزعة طبقاً لأقسام المهن والعضو المصاب والنوع لعام ٢٠١٢ بمنشآت القطاع الحكومي والقطاع العام / الأعمال العام والقطاع الخاص ٥٠ عامل فاكثر

أصابع القدم أو القدمان			القدم أو القدمان			الساق أو الساقان			القطاع	العضو المصاب النوع
جملة	إناث	ذكور	جملة	إناث	ذكور	جملة	إناث	ذكور		
١	٠	١	٣٣	١٢	٢١	١٩	١٠	٩	حكومي	رجال التشريع وكبار المسنولين
٧	١	٦	١٤٥	٤١	١٠٤	٥٧	١٨	٣٩	عام	والمديرون
١	٠	١	١٧	٦	١١	٦	٢	٤	خاص	
٩	١	٨	١٩٥	٥٩	١٣٦	٨٢	٣٠	٥٢	جملة	
٤	٢	٢	٦٧	٤٩	١٨	٥٦	٢٤	٣٢	حكومي	الأخصائيون (أصحاب المهن
٤	٠	٤	١٧٥	٦٥	١١٠	٦٨	١٩	٤٩	عام	العلمية)
٢	١	١	٢١	٩	١٢	٥	٢	٣	خاص	
١٠	٣	٧	٢٦٣	١٢٣	١٤٠	١٢٩	٤٥	٨٤	جملة	
١٣	٢	١١	٢٩٩	١٢٧	١٧٢	١٢٠	٤٣	٧٧	حكومي	الفنيون و مساعدي الأخصائيين
٤٢	٢	٤٠	٩٥٦	٩٨	٨٥٨	٣١٤	٢١	٢٩٣	عام	
١٣	٠	١٣	٢٠١	١٢	١٨٩	٦٥	٣	٦٢	خاص	
٦٨	٤	٦٤	١٤٥٦	٢٣٧	١٢١٩	٤٩٩	٦٧	٤٣٢	جملة	
٣	١	٢	٧٧	٣٥	٤٢	٤٥	١٣	٣٢	حكومي	القائمون بالأعمال الكتابية ومن
٤	٢	٢	٢٦٩	٨٤	١٨٥	١٠٠	٢٤	٧٦	عام	إليهم
١	١	٠	٣٥	٤	٣١	٢٢	٣	١٩	خاص	
٨	٤	٤	٣٨١	١٢٣	٢٥٨	١٦٧	٤٠	١٢٧	جملة	
٢	٠	٢	٦٣	١١	٥٢	٢٥	١	٢٤	حكومي	العاملون في الخدمات ومحلات الب
٠	٠	٠	٩٩	٢٧	٧٢	١٢	٠	١٢	عام	
١	٠	١	١٧	٣	١٤	١١	٠	١١	خاص	
٣	٠	٣	١٧٩	٤١	١٣٨	٤٨	١	٤٧	جملة	
٠	٠	٠	١	٠	١	٠	٠	٠	حكومي	المزارعون وعمال الزراعة
٠	٠	٠	٤	٠	٤	١	٠	١	عام	والعاملون بالصيد المتخصصين
٠	٠	٠	٢	٠	٢	٠	٠	٠	خاص	
٠	٠	٠	٧	٠	٧	١	٠	١	جملة	
٢٣	٠	٢٣	٩٢	١	٩١	٦٥	١	٦٤	حكومي	الحرفيون ومن إليهم
١٩	٠	١٩	٣٣٦	٥	٣٣١	١٤٠	١	١٣٩	عام	
١٠	٠	١٠	٧٧	١	٧٦	٣٧	٠	٣٧	خاص	
٥٢	٠	٥٢	٥٠٥	٧	٤٩٨	٢٤٢	٢	٢٤٠	جملة	
٧	٠	٧	١٥٦	٢	١٥٤	٦٠	٠	٦٠	حكومي	عمال تشغيل المصانع ومشغلو
١٨١	١١	١٧٠	١٢٨٦	١١٦	١١٧٠	٤٣٨	٢٧	٤١١	عام	الماكينات وعمال الإنتاج
١٠	٣	٧	٢٣٣	٣٧	١٩٦	٧٤	١٢	٦٢	خاص	
١٩٨	١٤	١٨٤	١٦٧٥	١٥٥	١٥٢٠	٥٧٢	٣٩	٥٣٣	جملة	
٥	٠	٥	١١٠	٣٠	٨٠	٤٦	١٤	٣٢	حكومي	عمال المهن العادية
١٣	١	١٢	٣٣٣	١٠	٣٢٣	١١٧	٤	١١٣	عام	
٤	١	٣	٧٠	٥	٦٥	٣٤	١	٣٣	خاص	
٢٢	٢	٢٠	٥١٣	٤٥	٤٦٨	١٩٧	١٩	١٧٨	جملة	
٥٨	٥	٥٣	٨٩٨	٢٦٧	٦٣١	٤٣٦	١٠٦	٣٣٠	حكومي	الإجمالي
٢٧٠	١٧	٢٥٣	٣٦٠٣	٤٤٦	٣١٥٧	١٢٤٧	١١٤	١١٣٣	عام	
٤٢	٦	٣٦	٦٧٣	٧٧	٥٩٦	٢٥٤	٢٣	٢٣١	خاص	
٣٧٠	٢٨	٣٤٢	٥١٧٤	٧٩٠	٤٣٨٤	١٩٣٧	٢٤٣	١٦٩٤	جملة	

تابع: إصابات العمل موزعة طبقاً لأقسام المهن والعضو المصاب والنوع لعام ٢٠١٢ بمنشآت القطاع الحكومي والقطاع العام / الأعمال العام والقطاع الخاص ٥٠ عامل فاكثر

أجزاء أخرى			الأذنان أو أحدهما			الأنف			القطاع	العضو المصاب النوع
جملة	إناث	ذكور	جملة	إناث	ذكور	جملة	إناث	ذكور		
٦	١	٥	٠	٠	٠	١	٠	١	حكومي	رجال التشريع وكبار المسنولين
١٩	٤	١٥	٠	٠	٠	٠	٠	٠	عام	والمديرون
٧	٠	٧	٠	٠	٠	٠	٠	٠	خاص	
٣٢	٥	٢٧	٠	٠	٠	١	٠	١	جملة	
٩	٤	٥	٠	٠	٠	٠	٠	٠	حكومي	الأخصائيون (أصحاب المهن
٢٦	٨	١٨	٢	٠	٢	٠	٠	٠	عام	العلمية)
٢	٢	٠	٠	٠	٠	٠	٠	٠	خاص	
٣٧	١٤	٢٣	٢	٠	٢	٠	٠	٠	جملة	
٢٤	٧	١٧	٢	١	١	٢	٠	٢	حكومي	الفنيون و مساعدو الأخصائيين
١٣٩	٧	١٣٢	٢	٠	٢	٨	٠	٨	عام	
٢٩	٢	٢٧	١	٠	١	٢	٠	٢	خاص	
١٩٢	١٦	١٧٦	٥	١	٤	١٢	٠	١٢	جملة	
٥	٠	٥	٠	٠	٠	٢	٠	٢	حكومي	القائمون بالأعمال الكتابية ومن إليهم
٢٧	٥	٢٢	٠	٠	٠	٢	٢	٠	عام	
٤	٠	٤	٠	٠	٠	٠	٠	٠	خاص	
٣٦	٥	٣١	٠	٠	٠	٤	٢	٢	جملة	
٥	٠	٥	٠	٠	٠	١	٠	١	حكومي	العاملون في الخدمات ومحلات البيع
١٠	٠	١٠	٠	٠	٠	٠	٠	٠	عام	
٢	٠	٢	٠	٠	٠	٠	٠	٠	خاص	
١٧	٠	١٧	٠	٠	٠	١	٠	١	جملة	
٠	٠	٠	٠	٠	٠	٠	٠	٠	حكومي	المزارعون وعمال الزراعة
١	٠	١	٠	٠	٠	٠	٠	٠	عام	والمعاملون بالصيد المتخصصين
٠	٠	٠	٠	٠	٠	٠	٠	٠	خاص	
١	٠	١	٠	٠	٠	٠	٠	٠	جملة	
٨	٠	٨	٢	٠	٢	٠	٠	٠	حكومي	الحرفيون ومن إليهم
٥١	٠	٥١	١	٠	١	٠	٠	٠	عام	
١١	٠	١١	١	٠	١	١	٠	١	خاص	
٧٠	٠	٧٠	٤	٠	٤	١	٠	١	جملة	
٢٠	٠	٢٠	١	٠	١	٢	٠	٢	حكومي	عمال تشغيل المصانع ومشغلو
١٦٢	١٠	١٥٢	٥	٠	٥	١١	٣	٨	عام	والماكينات وعمال الإنتاج
٢٨	١	٢٧	٢	٠	٢	٥	٠	٥	خاص	
٢١٠	١١	١٩٩	٨	٠	٨	١٨	٣	١٥	جملة	
٨	٢	٦	١	٠	١	٢	٠	٢	حكومي	عمال المهن العادية
٦٢	١	٦١	٠	٠	٠	٢	٠	٢	عام	
١١	٠	١١	١	٠	١	٠	٠	٠	خاص	
٨١	٣	٧٨	٢	٠	٢	٤	٠	٤	جملة	
٨٥	١٤	٧١	٦	١	٥	١٠	٠	١٠	حكومي	الإجمالي
٤٩٧	٣٥	٤٦٢	١٠	٠	١٠	٢٣	٥	١٨	عام	
٩٤	٥	٨٩	٥	٠	٥	٨	٠	٨	خاص	
٦٧٦	٥٤	٦٢٢	٢١	١	٢٠	٤١	٥	٣٦	جملة	

تابع: إصابات العمل موزعة طبقاً لأقسام المهن والعضو المصاب والنوع لعام ٢٠١٢ بمنشآت القطاع الحكومي والقطاع العام / الأعمال العام والقطاع الخاص ٥٠ عامل فاكثر

سنة	رقم الجدول	إجمالي الجمهورية			غير مبين			القطاع	العضو المصاب النوع	أقسام المهن والقطاع
		جملة	إناث	ذكور	جملة	إناث	ذكور			
٢٠١٢	١٥	١١٧	٤٠	٧٧	١	٠	١	حكومي	رجال التشريع وكبار المسنولين	
٢٠١٢	١٥	٤٠٣	٨٩	٣١٤	٠	٠	٠	عام	والمديرون	
٢٠١٢	١٥	٥١	١٠	٠	٠	٠	٠	خاص		
٢٠١٢	١٥	٥٧١	١٣٩	٤٣٢	١	٠	١	جملة		
٢٠١٢	١٥	٢٤٣	١٢٤	١١٩	٠	٠	٠	حكومي	الأخصائيون (أصحاب المهن العلمية)	
٢٠١٢	١٥	٤٤٨	١٢٧	٣٢١	٠	٠	٠	عام		
٢٠١٢	١٥	٧١	٢٧	٠	٠	٠	٠	خاص		
٢٠١٢	١٥	٧٦٢	٢٧٨	٤٨٤	٠	٠	٠	جملة		
٢٠١٢	١٥	٨٦٤	٢٧٩	٥٨٥	١	٠	١	حكومي	الفنيون و مساعدي الأخصائيين	
٢٠١٢	١٥	٣٢٨٧	٢٢٧	٣٠٦٠	٠	٠	٠	عام		
٢٠١٢	١٥	٨٣٧	٤٤	٢	٢	٠	٢	خاص		
٢٠١٢	١٥	٤٩٨٨	٥٥٠	٤٤٣٨	٣	٠	٣	جملة		
٢٠١٢	١٥	٢٣٣	٧٣	١٦٠	٠	٠	٠	حكومي	القائمون بالأعمال الكتابية ومن إليهم	
٢٠١٢	١٥	٦٤٧	١٤٩	٤٩٨	٠	٠	٠	عام		
٢٠١٢	١٥	١١٦	١٣	١	١	٠	١	خاص		
٢٠١٢	١٥	٩٩٦	٢٣٥	٧٦١	١	٠	١	جملة		
٢٠١٢	١٥	١٩٨	٢٠	١٧٨	٠	٠	٠	حكومي	العاملون في الخدمات ومحلات البيع	
٢٠١٢	١٥	٢٦٨	٦١	٢٠٧	٠	٠	٠	عام		
٢٠١٢	١٥	٧٧	٤	٠	٠	٠	٠	خاص		
٢٠١٢	١٥	٥٤٣	٨٥	٤٥٨	٠	٠	٠	جملة		
٢٠١٢	١٥	٢	٠	٢	٠	٠	٠	حكومي	المزارعون وعمال الزراعة والعاملون بالصيد المتخصصين	
٢٠١٢	١٥	١٤	٠	١٤	٠	٠	٠	عام		
٢٠١٢	١٥	٤	١	٠	٠	٠	٠	خاص		
٢٠١٢	١٥	٢٠	١	١٩	٠	٠	٠	جملة		
٢٠١٢	١٥	٤٢٧	٣	٤٢٤	٠	٠	٠	حكومي	الحرفيون ومن إليهم	
٢٠١٢	١٥	١٢٥١	٨	١٢٤٣	٠	٠	٠	عام		
٢٠١٢	١٥	٣٣١	٢	٠	٠	٠	٠	خاص		
٢٠١٢	١٥	٢٠٠٩	١٣	١٩٩٦	٠	٠	٠	جملة		
٢٠١٢	١٥	٥١٤	٢	٥١٢	٠	٠	٠	حكومي	عمال تشغيل المصانع ومشغلو الماكينات وعمال الإنتاج	
٢٠١٢	١٥	٤٩٣٠	٣١٦	٤٦١٤	٠	٠	٠	عام		
٢٠١٢	١٥	٩٧٣	١١٨	٠	٠	٠	٠	خاص		
٢٠١٢	١٥	٦٤١٧	٤٣٦	٥٩٨١	٠	٠	٠	جملة		
٢٠١٢	١٥	٣٣٤	٦٨	٢٦٦	٠	٠	٠	حكومي	عمال المهن العادية	
٢٠١٢	١٥	١٠٣٩	٢٧	١٠١٢	٠	٠	٠	عام		
٢٠١٢	١٥	٢٧٥	١٦	٤	٤	٠	٤	خاص		
٢٠١٢	١٥	١٦٤٨	١١١	١٥٣٧	٤	٠	٤	جملة		
٢٠١٢	١٥	٢٩٣٢	٦٠٩	٢٣٢٣	٢	٠	٢	حكومي	الإجمالي	
٢٠١٢	١٥	١٢٢٨٧	١٠٠٤	١١٢٨٣	٠	٠	٠	عام		
٢٠١٢	١٥	٢٧٣٥	٢٣٥	٢٥٠٠	٧	٠	٧	خاص		
٢٠١٢	١٥	١٧٩٥٤	١٨٤٨	١٦١٠٦	٩	٠	٩	جملة		

إصابات العمل موزعة طبقاً للسبب الخارجي للإصابة والعضو المصاب والنوع لعام ٢٠١٢ بمنشآت القطاع الحكومي والقطاع العام/الاعمال العام والقطاع الخاص
٥٥ عامل فأكثر

(X00-X09)			(W65-W74)			(W00-W64)			(V01-V99)			السبب الخارجي للإصابة النوع	العضو المصاب والقطاع العين أو العينان
التعرض لدخان أو نار أو لهب			الغرق والغمر في الماء			السقوط			حوادث النقل				
بدون قصد عارض			بدون قصد عارض			بدون قصد عارض			بدون قصد عارض				
جملة	إناث	ذكور	جملة	إناث	ذكور	جملة	إناث	ذكور	جملة	إناث	ذكور		
٨	٤	٤	٢٩	٥	٢٤	١٢	٤	٨	حكومي				
١٩	٢	١٧	١٠٥	٥	١٠٠	٢١	٢	١٩	عام				
١٠	٣	٧	١٦	١	١٥	١٣	٣	١٠	خاص				
٣٧	٩	٢٨	١٥٠	١١	١٣٩	٤٦	٩	٣٧	جملة				
٦٠	١٥	٤٥	٤٨	٦	٤٢	٧٥	١٥	٦٠	حكومي	الرأس			
١٢٦	٦	١٢٠	١٩٣	١٥	١٧٨	١٣٢	٦	١٢٦	عام				
٣٣	٤	٢٩	٤٨	٥	٤٣	٣٧	٤	٣٣	خاص				
٢١٩	٢٥	١٩٤	٢٨٩	٢٦	٢٦٣	٢٤٤	٢٥	٢١٩	جملة				
٧	٤	٣	٧	٢	٥	١١	٤	٧	حكومي	الرقبة			
١١	٤	٧	٢٩	١	٢٨	١٥	٤	١١	عام				
٣	٠	٣	٨	٠	٨	٣	٠	٣	خاص				
٢١	٨	١٣	٤٤	٣	٤١	٢٩	٨	٢١	جملة				
١٩	٦	١٣	٤٥	١٠	٣٥	٢٥	٦	١٩	حكومي	الظهر والعمود الفقري			
٣٥	٣	٣٢	١٧٤	٢١	١٥٣	٣٨	٣	٣٥	عام				
١٢	٢	١٠	٥٦	٢	٥٤	١٤	٢	١٢	خاص				
٦٦	١١	٥٥	٢٧٥	٣٣	٢٤٢	٧٧	١١	٦٦	جملة				
٩	٢	٧	١١	١	١٠	١١	٢	٩	حكومي	منطقة القفص الصدري			
٢٢	٢	٢٠	٧٠	٥	٦٥	٢٤	٢	٢٢	عام				
٩	٠	٩	١٢	١	١١	٩	٠	٩	خاص				
٤٠	٤	٣٦	٩٣	٧	٨٦	٤٤	٤	٤٠	جملة				
٥	٣	٢	٥	١	٤	٨	٣	٥	حكومي	منطقة البطن			
١٣	٣	١٠	٢٥	٣	٢٢	١٦	٣	١٣	عام				
٤	٠	٤	٩	١	٨	٤	٠	٤	خاص				
٢٢	٦	١٦	٣٩	٥	٣٤	٢٨	٦	٢٢	جملة				
٤٦	٢٠	٢٦	١٤٦	٢٤	١٢٢	٦٦	٢٠	٤٦	حكومي	الذراع أو الذراعان			
١٠٢	٩	٩٣	٣٧١	٣٢	٣٣٩	١١١	٩	١٠٢	عام				
٢٩	٤	٢٥	٤٩	١	٤٨	٣٣	٤	٢٩	خاص				
١٧٧	٣٣	١٤٤	٥٦٦	٥٧	٥٠٩	٢١٠	٣٣	١٧٧	جملة				
٤٧	١٤	٣٣	١٥٠	٣٢	١١٨	٦١	١٤	٤٧	حكومي	اليدين أو اليدين			
١٥٥	١٥	١٤٠	٨٠٨	٥٦	٧٥٢	١٧٠	١٥	١٥٥	عام				
٥٩	١٠	٤٩	٢٤١	١٩	٢٢٢	٦٩	١٠	٥٩	خاص				
٢٦١	٣٩	٢٢٢	١١٩٩	١٠٧	١٠٩٢	٣٠٠	٣٩	٢٦١	جملة				
٧	٣	٤	٦٤	٢	٦٢	١٠	٣	٧	حكومي	أصابع اليد أو اليدين			
٢٣	٢	٢١	٢٢٣	١٠	٢١٣	٢٥	٢	٢٣	عام				
٩	٠	٩	٤٩	٠	٤٩	٩	٠	٩	خاص				
٣٩	٥	٣٤	٣٣٦	١٢	٣٢٤	٤٤	٥	٣٩	جملة				
١٠٢	٤٣	٥٩	١٤٣	٤١	١٠٢	١٤٥	٤٣	١٠٢	حكومي	الساق أو الساقان			
١٨٥	١٠	١٧٥	٤٣٨	٤٧	٣٩١	١٩٥	١٠	١٨٥	عام				
٣٩	٣	٣٦	١١١	١٤	٩٧	٤٢	٣	٣٩	خاص				
٣٢٦	٥٦	٢٧٠	٦٩٢	١٠٢	٥٩٠	٣٨٢	٥٦	٣٢٦	جملة				
٧٦	٣٧	٣٩	٤١٦	١٥٠	٢٦٦	١١٣	٣٧	٧٦	حكومي	القدم أو القدمان			
٢٦٨	٥١	٢١٧	١٤٠٨	٢١٥	١١٩٣	٣١٩	٥١	٢٦٨	عام				
٧١	٨	٦٣	٢٥٩	٤٥	٢١٤	٧٩	٨	٧١	خاص				
٤١٥	٩٦	٣١٩	٢٠٨٣	٤١٠	١٦٧٣	٥١١	٩٦	٤١٥	جملة				
٢	١	١	٢٧	٣	٢٤	٣	١	٢	حكومي	أصابع القدم أو القدمان			
٩	١	٨	٦٢	٢	٦٠	١٠	١	٩	عام				
٢	١	١	١٨	٢	١٦	٣	١	٢	خاص				
١٣	٣	١٠	١٠٧	٧	١٠٠	١٦	٣	١٣	جملة				
٢	٠	٢	٣	٠	٣	٢	٠	٢	حكومي	الأنف			
٢	٠	٢	٨	١	٧	٢	٠	٢	عام				
٢	٠	٢	٢	٠	٢	٢	٠	٢	خاص				
٦	٠	٦	١٣	١	١٢	٦	٠	٦	جملة				
٠	٠	٠	٣	٠	٣	٠	٠	٠	حكومي	الأذن أو احداهما			
٠	٠	٠	٣	٠	٣	٠	٠	٠	عام				
١	٠	١	٠	٠	٠	١	٠	١	خاص				
١	٠	١	٦	٠	٦	١	٠	١	جملة				
٢٢	٧	١٥	٢٣	١	٢٢	٢٩	٧	٢٢	حكومي	أجزاء أخرى			
١٠٥	٧	٩٨	١١٧	١٥	١٠٢	١١٢	٧	١٠٥	عام				
٢٩	٢	٢٧	٢٠	٢	١٨	٣١	٢	٢٩	خاص				
١٥٦	١٦	١٤٠	١٦٠	١٨	١٤٢	١٧٢	١٦	١٥٦	جملة				
٠	٠	٠	٠	٠	٠	٠	٠	٠	حكومي	غير ميبين			
٠	٠	٠	٠	٠	٠	٠	٠	٠	عام				
٠	٠	٠	٠	٠	٠	٠	٠	٠	خاص				
٠	٠	٠	٠	٠	٠	٠	٠	٠	جملة				
٤١٢	١٥٩	٢٥٣	١١٢٠	٢٧٨	٨٤٢	٥٧١	١٥٩	٤١٢	حكومي	الإجمالي			
١٠٧٥	١١٥	٩٦٠	٤٠٣٤	٤٢٨	٣٦٠٦	١١٩٠	١١٥	١٠٧٥	عام				
٣١٢	٣٧	٢٧٥	٨٩٨	٩٣	٨٠٥	٣٤٩	٣٧	٣١٢	خاص				
١٧٩٩	٣١١	١٤٨٨	٦٠٥٢	٧٩٩	٥٢٥٣	٢١١٠	٣١١	١٧٩٩	جملة				

تابع: إصابات العمل موزعة طبقاً للسبب الخارجى للإصابة والعضو المصاب والنوع لعام ٢٠١٢ بمنشآت القطاع الحكومى والقطاع العام/الاعمال العام والقطاع الخاص ٥٠ عامل فأكثر

(X85-Y09)			(60-X84)			(X40-X49)			القطاع	السبب الخارجى للإصابة النوع	العضو المصاب والقطاع
الإعتداء			إيذاء الذات المتعمد			التسمم العارض بمواد ضارة أو التعرض لها					
جملة	إناث	ذكور	جملة	إناث	ذكور	جملة	إناث	ذكور			
٢	٠	٢	٠	٠	٠	٠	٠	٠	حكومى	العين أو العينان	
١٤	٠	١٤	٠	٠	٠	٠	٠	٠	عام		
٣	١	٢	٠	٠	٠	٠	٠	٠	خاص		
١٩	١	١٨	٠	٠	٠	٠	٠	٠	جملة		
٦	٠	٦	٠	٠	٠	١	٠	١	حكومى	الرأس	
١٩	٠	١٩	٠	٠	٠	٠	٠	٠	عام		
٠	٠	٠	٠	٠	٠	٠	٠	٠	خاص		
٢٥	٠	٢٥	٠	٠	٠	١	٠	١	جملة		
٠	٠	٠	٠	٠	٠	٠	٠	٠	حكومى	الرقبة	
٠	٠	٠	١	٠	١	٠	٠	٠	عام		
٠	٠	٠	٠	٠	٠	٠	٠	٠	خاص		
٠	٠	٠	١	٠	١	٠	٠	٠	جملة		
٠	٠	٠	٠	٠	٠	٠	٠	٠	حكومى	الظهر والعمود الفقري	
٤٣	٠	٤٣	٠	٠	٠	٠	٠	٠	عام		
١	١	٠	٠	٠	٠	٠	٠	٠	خاص		
٤٤	١	٤٣	٠	٠	٠	٠	٠	٠	جملة		
١	١	٠	٠	٠	٠	٠	٠	٠	حكومى	منطقة القفص الصدري	
٣	٠	٣	٠	٠	٠	٠	٠	٠	عام		
٠	٠	٠	٠	٠	٠	٠	٠	٠	خاص		
٤	١	٣	٠	٠	٠	٠	٠	٠	جملة		
١	٠	١	٠	٠	٠	٠	٠	٠	حكومى	منطقة البطن	
٣	٠	٣	٠	٠	٠	٠	٠	٠	عام		
٠	٠	٠	٠	٠	٠	٠	٠	٠	خاص		
٤	٠	٤	٠	٠	٠	٠	٠	٠	جملة		
١٠	٢	٨	٠	٠	٠	٠	٠	٠	حكومى	الذراع أو الذراعان	
٤٣	٠	٤٣	٠	٠	٠	٠	٠	٠	عام		
٣	٠	٣	٠	٠	٠	٠	٠	٠	خاص		
٥٦	٢	٥٤	٠	٠	٠	٠	٠	٠	جملة		
١٨	٠	١٨	٠	٠	٠	٠	٠	٠	حكومى	اليدين أو اليدين	
٨٨	٠	٨٨	٠	٠	٠	٠	٠	٠	عام		
٤	٠	٤	٠	٠	٠	٠	٠	٠	خاص		
١١٠	٠	١١٠	٠	٠	٠	٠	٠	٠	جملة		
٠	٠	٠	٠	٠	٠	٠	٠	٠	حكومى	أصابع اليد أو اليدين	
٢١	٠	٢١	٠	٠	٠	٠	٠	٠	عام		
١	٠	١	٠	٠	٠	٠	٠	٠	خاص		
٢٢	٠	٢٢	٠	٠	٠	٠	٠	٠	جملة		
٩	٢	٧	٠	٠	٠	٠	٠	٠	حكومى	الساق أو الساقان	
٤٢	٢	٤٠	٠	٠	٠	٠	٠	٠	عام		
٢	٠	٢	٠	٠	٠	٠	٠	٠	خاص		
٥٣	٤	٤٩	٠	٠	٠	٠	٠	٠	جملة		
٣٣	٤	٢٩	٠	٠	٠	٠	٠	٠	حكومى	القدم أو القدمان	
١٢٩	٥	١٢٤	٠	٠	٠	٠	٠	٠	عام		
١٧	٤	١٣	٠	٠	٠	٠	٠	٠	خاص		
١٧٩	١٣	١٦٦	٠	٠	٠	٠	٠	٠	جملة		
٠	٠	٠	٠	٠	٠	٠	٠	٠	حكومى	أصابع القدم أو القدمان	
٩	٠	٩	١	٠	١	٠	٠	٠	عام		
٠	٠	٠	٠	٠	٠	٠	٠	٠	خاص		
٩	٠	٩	١	٠	١	٠	٠	٠	جملة		
١	٠	١	٠	٠	٠	٠	٠	٠	حكومى	الأنف	
٠	٠	٠	٠	٠	٠	٠	٠	٠	عام		
٠	٠	٠	٠	٠	٠	٠	٠	٠	خاص		
١	٠	١	٠	٠	٠	٠	٠	٠	جملة		
٠	٠	٠	٠	٠	٠	٠	٠	٠	حكومى	الأذن أو الأذنين	
٠	٠	٠	٠	٠	٠	٠	٠	٠	عام		
٠	٠	٠	٠	٠	٠	٠	٠	٠	خاص		
٠	٠	٠	٠	٠	٠	٠	٠	٠	جملة		
٣	٠	٣	٠	٠	٠	٠	٠	٠	حكومى	أجزاء أخرى	
٤٦	١	٤٥	٠	٠	٠	٠	٠	٠	عام		
١	٠	١	٠	٠	٠	٠	٠	٠	خاص		
٥٠	١	٤٩	٠	٠	٠	٠	٠	٠	جملة		
٠	٠	٠	٠	٠	٠	٠	٠	٠	حكومى	غير ميبين	
٠	٠	٠	٠	٠	٠	٠	٠	٠	عام		
٠	٠	٠	٠	٠	٠	٠	٠	٠	خاص		
٠	٠	٠	٠	٠	٠	٠	٠	٠	جملة		
٨٤	٩	٧٥	٠	٠	٠	١	٠	١	حكومى	الإجمالي	
٤٦٠	٨	٤٥٢	٢	٠	٢	٠	٠	٠	عام		
٣٢	٦	٢٦	٠	٠	٠	٠	٠	٠	خاص		
٥٧٦	٢٣	٥٥٣	٢	٠	٢	١	٠	١	جملة		

تابع: إصابات العمل موزعة طبقاً للسبب الخالرجي للإصابة والعضو المصاب والنوع لعام ٢٠١٢ بمنشآت القطاع الحكومي والقطاع العام/الاعمال العام والقطاع الخاص ٥٠ عامل فأكثر

سنة	رقم الجدول	إجمالي الجمهورية			(W75-W99) (X10-X39)			القطاع	السبب الخالرجي للإصابة	العضو المصاب والقطاع
					(X50-X59) (Y10-98)					
					جميع الأسباب الخالرجية الأخرى					
الإحصائية	جملة	إناث	ذكور	جملة	إناث	ذكور	النوع			
								جملة	إناث	ذكور
٢٠١٢	١٦	٧٨	١١	٦٧	٣٥	٢	٣٣	حكومي	العين أو العينان	
٢٠١٢	١٦	٤٠٦	١٦	٣٩٠	٢٦٠	٩	٢٥١	عام		
٢٠١٢	١٦	١١٦	٩	١٠٧	٨٤	٤	٨٠	خاص		
٢٠١٢	١٦	٦٠٠	٣٦	٥٦٤	٣٧٩	١٥	٣٦٤	جملة		
٢٠١٢	١٦	٢١٥	٢٨	١٨٧	٨٥	٧	٧٨	حكومي	الرأس	
٢٠١٢	١٦	٦٨٣	٣٣	٦٥٠	٣٣٢	١٢	٣٢٠	عام		
٢٠١٢	١٦	١٥٥	١٥	١٤٠	٧٠	٦	٦٤	خاص		
٢٠١٢	١٦	١٠٥٣	٧٦	٩٧٧	٤٨٧	٢٥	٤٦٢	جملة		
٢٠١٢	١٦	٢١	٧	١٤	٣	١	٢	حكومي	الرقبة	
٢٠١٢	١٦	٩٧	١٠	٨٧	٥١	٥	٤٦	عام		
٢٠١٢	١٦	١٧	٠	١٧	٦	٠	٦	خاص		
٢٠١٢	١٦	١٣٥	١٧	١١٨	٦٠	٦	٥٤	جملة		
٢٠١٢	١٦	١٠٥	١٨	٨٧	٣٥	٢	٣٣	حكومي	الظهر والعمود الفقري	
٢٠١٢	١٦	٤٧٨	٣٨	٤٤٠	٢٢١	١٤	٢٠٧	عام		
٢٠١٢	١٦	١٢١	١١	١١٠	٥٠	٦	٤٤	خاص		
٢٠١٢	١٦	٧٠٤	٦٧	٦٣٧	٣٠٦	٢٢	٢٨٤	جملة		
٢٠١٢	١٦	٤٨	٨	٤٠	٢٥	٤	٢١	حكومي	منطقة القفص الصدري	
٢٠١٢	١٦	١٩٩	٩	١٩٠	١٠١	٢	٩٩	عام		
٢٠١٢	١٦	٢٩	١	٢٨	٧	٠	٧	خاص		
٢٠١٢	١٦	٢٧٦	١٨	٢٥٨	١٣٣	٦	١٢٧	جملة		
٢٠١٢	١٦	٢٧	٧	٢٠	١٣	٣	١٠	حكومي	منطقة البطن	
٢٠١٢	١٦	٨١	٦	٧٥	٣٦	٠	٣٦	عام		
٢٠١٢	١٦	١٩	١	١٨	٥	٠	٥	خاص		
٢٠١٢	١٦	١٢٧	١٤	١١٣	٥٤	٣	٥١	جملة		
٢٠١٢	١٦	٣٤٥	٦٠	٢٨٥	١٣٣	١٤	١٠٩	حكومي	الذراع أو الذراعان	
٢٠١٢	١٦	١٠٢٢	٦٥	٩٥٧	٤٧٦	٢٤	٤٥٢	عام		
٢٠١٢	١٦	١٨٦	١٠	١٧٦	١٠١	٥	٩٦	خاص		
٢٠١٢	١٦	١٥٥٣	١٣٥	١٤١٨	٧٠٠	٤٣	٦٥٧	جملة		
٢٠١٢	١٦	٤٤٣	٦٦	٣٧٧	٢١١	١٩	١٩٢	حكومي	اليد أو اليدين	
٢٠١٢	١٦	٢٧٢٣	١٦٧	٢٥٥٦	١٦٤٠	٩٦	١٥٤٤	عام		
٢٠١٢	١٦	٧٨٨	٧٠	٧١٨	٤٧١	٤١	٤٣٠	خاص		
٢٠١٢	١٦	٣٩٥٤	٣٠٣	٣٦٥١	٢٣٢٢	١٥٦	٢١٦٦	جملة		
٢٠١٢	١٦	١٥٥	١١	١٤٤	٨١	٦	٧٥	حكومي	أصابع اليد أو اليدين	
٢٠١٢	١٦	٩٤٨	٤٣	٩٠٥	٦٧٦	٣١	٦٤٥	عام		
٢٠١٢	١٦	٢٢١	٧	٢١٤	١٦٢	٧	١٥٥	خاص		
٢٠١٢	١٦	١٣٢٤	٦١	١٢٦٣	٩١٩	٤٤	٨٧٥	جملة		
٢٠١٢	١٦	٤٣٦	١٠٦	٣٣٠	١٣٩	٢٠	١١٩	حكومي	الساق أو الساقان	
٢٠١٢	١٦	١٢٤٧	١١٤	١١٣٣	٥٦١	٥٣	٥٠٨	عام		
٢٠١٢	١٦	٢٥٤	٢٣	٢٣١	٩٩	٦	٩٣	خاص		
٢٠١٢	١٦	١٩٣٧	٢٤٣	١٦٩٤	٧٩٩	٧٩	٧٢٠	جملة		
٢٠١٢	١٦	٨٩٨	٢٦٧	٦٣١	٣٣٦	٧٦	٢٦٠	حكومي	القدم أو القدمان	
٢٠١٢	١٦	٣٦٠٣	٤٤٦	٣١٥٧	١٧٣٤	١٧٤	١٥٦٠	عام		
٢٠١٢	١٦	٦٧٣	٧٧	٥٩٦	٣١٧	٢٠	٢٩٧	خاص		
٢٠١٢	١٦	٥١٧٤	٧٩٠	٤٣٨٤	٢٣٨٧	٢٧٠	٢١١٧	جملة		
٢٠١٢	١٦	٥٨	٥	٥٣	٢٨	١	٢٧	حكومي	أصابع القدم أو القدمان	
٢٠١٢	١٦	٢٧٠	١٧	٢٥٣	١٨٨	١٤	١٧٤	عام		
٢٠١٢	١٦	٤٢	٦	٣٦	٢١	٣	١٨	خاص		
٢٠١٢	١٦	٣٧٠	٢٨	٣٤٢	٢٣٧	١٨	٢١٩	جملة		
٢٠١٢	١٦	١٠	٠	١٠	٤	٠	٤	حكومي	الأنف	
٢٠١٢	١٦	٢٣	٥	١٨	١٣	٤	٩	عام		
٢٠١٢	١٦	٨	٠	٨	٤	٠	٤	خاص		
٢٠١٢	١٦	٤١	٥	٣٦	٢١	٤	١٧	جملة		
٢٠١٢	١٦	٦	١	٥	٣	١	٢	حكومي	الأذن أو احداهما	
٢٠١٢	١٦	١٠	٠	١٠	٧	٠	٧	عام		
٢٠١٢	١٦	٥	٠	٥	٤	٠	٤	خاص		
٢٠١٢	١٦	٢١	١	٢٠	١٤	١	١٣	جملة		
٢٠١٢	١٦	٨٥	١٤	٧١	٢٨	٦	٢٢	حكومي	أجزاء أخرى	
٢٠١٢	١٦	٤٩٧	٣٥	٤٦٢	٢١٣	١٢	٢٠١	عام		
٢٠١٢	١٦	٩٤	٥	٨٩	٤١	١	٤٠	خاص		
٢٠١٢	١٦	٦٧٦	٥٤	٦٢٢	٢٨٢	١٩	٢٦٣	جملة		
٢٠١٢	١٦	٢	٠	٢	٢	٠	٢	حكومي	غير ميبين	
٢٠١٢	١٦	٠	٠	٠	٠	٠	٠	عام		
٢٠١٢	١٦	٧	٠	٧	٧	٠	٧	خاص		
٢٠١٢	١٦	٩	٠	٩	٩	٠	٩	جملة		
٢٠١٢	١٦	٢٩٣٢	٦٠٩	٢٣٢٣	١١٥١	١٦٢	٩٨٩	حكومي	الإجمالي	
٢٠١٢	١٦	١٢٢٨٧	١٠٠٤	١١٢٨٣	٦٥٠٩	٤٥٠	٦٠٥٩	عام		
٢٠١٢	١٦	٢٧٣٥	٢٣٥	٢٥٠٠	١٤٤٩	٩٩	١٣٥٠	خاص		
٢٠١٢	١٦	١٧٩٥٤	١٨٤٨	١٦١٠٦	٩١٠٩	٧١١	٨٣٩٨	جملة		

إصابات العمل موزعة طبقاً للسبب الخارجي للإصابة والنشاط الإقتصادي والنوع لعام ٢٠١٢ بمنشآت القطاع الحكومي والقطاع العام / الأعمال العام والقطاع الخاص ٥٠ عامل

سنة	رقم الجدول	إجمالي الجمهورية			(W75-W99) (X10-X39)			(X85-Y09)			النوع	السبب الخارجي للإصابة
		جملة	إناث	ذكور	(X50-X59) (Y10-98)			الإعتداء				
					جملة	إناث	ذكور	جملة	إناث	ذكور		
الإحصائية											النشاط الإقتصادي والقطاع	
٢٠١٢	١٧	١	٠	١	٠	٠	٠	٠	٠	٠	حكومي	الزراعة وإستغلال الغابات وقطع الأشجار وصيد الأسماك
٢٠١٢	١٧	٤٧	٠	٤٧	٢١	٠	٢٦	٠	٢٦	٠	عام	
٢٠١٢	١٧	٣٥	٣	٣٢	١٠	٠	٢٢	٠	٢٢	٠	خاص	
٢٠١٢	١٧	٨٣	٣	٨٠	٣١	٠	٣١	٠	٣١	٠	جملة	
٢٠١٢	١٧	٥٠	٤	٤٦	٩	٣	٦	٢	٦	١	حكومي	التعدين وإستغلال المحاجر
٢٠١٢	١٧	٦٢	٣	٥٩	٢٢	١	٢١	٠	٢١	٠	عام	
٢٠١٢	١٧	٧	٢	٥	٣	٠	٣	٠	٣	٠	خاص	
٢٠١٢	١٧	١١٩	٩	١١٠	٣٤	٤	٣٠	٢	٣٠	١	جملة	
٢٠١٢	١٧	١٠١٨	١٢	١٠٠٦	٦٥٦	١٠	٦٤٦	٦٥	٦٥٦	٦٥	حكومي	الصناعات التحويلية
٢٠١٢	١٧	٨٣١١	٦٥٦	٧٦٥٥	٤٧١٤	٣١٦	٤٣٩٨	٤٠٨	٤٣٩٨	٤٠٨	عام	
٢٠١٢	١٧	٢١٤٣	٢٠٦	١٩٣٧	١٢٤١	٩٦	١١٤٥	٣٠	١١٤٥	٣٠	خاص	
٢٠١٢	١٧	١١٤٧٢	٨٧٤	١٠٥٩٨	٦٦١١	٤٢٢	٦١٨٩	٥٠٣	٦١٨٩	٥٠٣	جملة	
٢٠١٢	١٧	١٣	٠	١٣	٥	٠	٥	٠	٥	٠	حكومي	إمدادات الكهرباء والغاز والبخار وإمدادات تكييف الهواء
٢٠١٢	١٧	٥٢٥	٣٦	٤٨٩	١٦٥	١٠	١٥٥	٢	١٥٥	٢	عام	
٢٠١٢	١٧	٢٠	٠	٢٠	١٠	٠	١٠	٠	١٠	٠	خاص	
٢٠١٢	١٧	٥٥٨	٣٦	٥٢٢	١٨٠	١٠	١٧٠	٢	١٧٠	٢	جملة	
٢٠١٢	١٧	١	٠	١	٠	٠	٠	٠	٠	٠	حكومي	الإمداد المائي وشبكات الصرف الصحي وإدارة ومعالجة النفايات
٢٠١٢	١٧	٩٨٣	٤٥	٩٣٨	٥٠٠	١٠	٤٩٠	٢	٤٩٠	٢	عام	
٢٠١٢	١٧	٢٣٩	١٧	٢٢٢	٧٦	١	٧٥	١	٧٥	١	خاص	
٢٠١٢	١٧	١٢٢٣	٦٢	١١٦١	٥٧٦	١١	٥٦٥	٣	٥٦٥	٣	جملة	
٢٠١٢	١٧	٠	٠	٠	٠	٠	٠	٠	٠	٠	حكومي	الإنتشاءات (التشييد والبناء)
٢٠١٢	١٧	٤٨٢	١٥	٤٦٧	١٨٠	٣	١٧٧	١	١٧٧	١	عام	
٢٠١٢	١٧	٢٢	٠	٢٢	٤	٠	٤	٠	٤	٠	خاص	
٢٠١٢	١٧	٥٠٤	١٥	٤٨٩	١٨٤	٣	١٨١	١	١٨١	١	جملة	
٢٠١٢	١٧	٠	٠	٠	٠	٠	٠	٠	٠	٠	حكومي	تجارة الجملة والتجزئة وإصلاح المركبات ذات المحركات والدراجات النارية
٢٠١٢	١٧	١٥٩	٣٤	١٢٥	٤١	٧	٣٤	١٧	٣٤	١٧	عام	
٢٠١٢	١٧	١٩	٠	١٩	١٠	٠	١٠	٠	١٠	٠	خاص	
٢٠١٢	١٧	١٧٨	٣٤	١٤٤	٥١	٧	٤٤	١٧	٤٤	١٧	جملة	
٢٠١٢	١٧	٦٨٠	٦٩	٦١١	١٣٨	١٩	١١٩	٣	١١٩	٣	حكومي	النقل والتخزين
٢٠١٢	١٧	١٥٠٨	١٦٨	١٣٤٠	٨١٨	٩٢	٧٢٦	١٠	٧٢٦	١٠	عام	
٢٠١٢	١٧	٨٦	٠	٨٦	٤٠٢	٠	٤٠٢	٠	٤٠٢	٠	خاص	
٢٠١٢	١٧	٢٢٧٤	٢٣٧	٢٠٣٧	١٠٠٢	١١١	٨٩١	١٣	٨٩١	١٣	جملة	
٢٠١٢	١٧	٠	٠	٠	٠	٠	٠	٠	٠	٠	حكومي	خدمات الغذاء والإقامة
٢٠١٢	١٧	٤	٢	٢	١	٠	١	٠	١	٠	عام	
٢٠١٢	١٧	١٢٨	٤	١٢٤	٤٤	٢	٤٢	٠	٤٢	٠	خاص	
٢٠١٢	١٧	١٣٢	٦	١٢٦	٤٥	٢	٤٣	٠	٤٣	٠	جملة	
٢٠١٢	١٧	١١	٥	٦	١	٠	١	٠	١	٠	حكومي	المعلومات والإتصالات
٢٠١٢	١٧	٠	٠	٠	٠	٠	٠	٠	٠	٠	عام	
٢٠١٢	١٧	٠	٠	٠	٠	٠	٠	٠	٠	٠	خاص	
٢٠١٢	١٧	١١	٥	٦	١	٠	١	٠	١	٠	جملة	
٢٠١٢	١٧	١١	٥	٦	٠	٠	٠	٠	٠	٠	حكومي	الوساطة المالية والتأمين
٢٠١٢	١٧	١٠٥	٣٥	٧٠	٢٥	١٠	١٥	٠	١٥	٠	عام	
٢٠١٢	١٧	٢	٠	٢	١	٠	١	٠	١	٠	خاص	
٢٠١٢	١٧	١١٨	٤٠	٧٨	٢٦	١٠	١٦	٠	١٦	٠	جملة	
٢٠١٢	١٧	٨	٠	٨	٣	٠	٣	٠	٣	٠	حكومي	العقارات والتأجير
٢٠١٢	١٧	٢٥	٢	٢٣	٥	١	٤	١٩	٤	١٩	عام	
٢٠١٢	١٧	٠	٠	٠	٠	٠	٠	٠	٠	٠	خاص	
٢٠١٢	١٧	٣٣	٢	٣١	٨	١	٧	١٩	٧	١٩	جملة	
٢٠١٢	١٧	٨	٢	٦	٤	٠	٤	٠	٤	٠	حكومي	الأنشطة العلمية والتقنية المتخصصة
٢٠١٢	١٧	٣٤	٨	٢٦	٨	٠	٨	١	٨	١	عام	
٢٠١٢	١٧	١٤	٢	١٢	١	٠	١	٠	١	٠	خاص	
٢٠١٢	١٧	٥٦	١٢	٤٤	١٣	٠	١٣	١	١٣	١	جملة	
٢٠١٢	١٧	٠	٠	٠	٠	٠	٠	٠	٠	٠	حكومي	الأنشطة الإدارية وخدمات الدعم
٢٠١٢	١٧	٥	٠	٥	٢	٠	٢	٠	٢	٠	عام	
٢٠١٢	١٧	١٨	٠	١٨	٣	٠	٣	١	٣	١	خاص	
٢٠١٢	١٧	٢٣	٠	٢٣	٥	٠	٥	١	٥	١	جملة	
٢٠١٢	١٧	٤٦٢	١٧٥	٢٨٧	١٢٨	٣٢	٩٦	١٠	٩٦	٦	حكومي	الإدارة العامة والدفاع والضمان الإجتماعي الإجباري
٢٠١٢	١٧	٢	٠	٢	٠	٠	٠	٠	٠	٠	عام	
٢٠١٢	١٧	٠	٠	٠	٠	٠	٠	٠	٠	٠	خاص	
٢٠١٢	١٧	٤٦٤	١٧٥	٢٨٩	١٢٨	٣٢	٩٦	١٠	٩٦	٦	جملة	
٢٠١٢	١٧	١٣٩	٦٤	٧٥	٤٦	٢١	٢٥	٢	٢٥	٢	حكومي	التعليم
٢٠١٢	١٧	٠	٠	٠	٠	٠	٠	٠	٠	٠	عام	
٢٠١٢	١٧	٠	٠	٠	٠	٠	٠	٠	٠	٠	خاص	
٢٠١٢	١٧	١٣٩	٦٤	٧٥	٤٦	٢١	٢٥	٢	٢٥	٢	جملة	
٢٠١٢	١٧	٥١٠	٢٧٠	٢٤٠	١٥٦	٧٧	٧٩	٢	٧٩	٢	حكومي	الصحة وأنشطة العمل الإجتماعي
٢٠١٢	١٧	٠	٠	٠	٠	٠	٠	٠	٠	٠	عام	
٢٠١٢	١٧	٢	١	١	٠	٠	٠	٠	٠	٠	خاص	
٢٠١٢	١٧	٥١٢	٢٧١	٢٤١	١٥٦	٧٧	٧٩	٢	٧٩	٢	جملة	
٢٠١٢	١٧	١٩	٣	١٦	٥	٠	٥	٠	٥	٠	حكومي	أنشطة الفنون والإبداع والتسليية
٢٠١٢	١٧	٠	٠	٠	٠	٠	٠	٠	٠	٠	عام	
٢٠١٢	١٧	٠	٠	٠	٠	٠	٠	٠	٠	٠	خاص	
٢٠١٢	١٧	١٩	٣	١٦	٥	٠	٥	٠	٥	٠	جملة	
٢٠١٢	١٧	١	٠	١	٠	٠	٠	٠	٠	٠	حكومي	أنشطة الخدمات الأخرى
٢٠١٢	١٧	٣٥	٠	٣٥	٧	٠	٧	٠	٧	٠	عام	
٢٠١٢	١٧	٠	٠	٠	٠	٠	٠	٠	٠	٠	خاص	
٢٠١٢	١٧	٣٦	٠	٣٦	٧	٠	٧	٠	٧	٠	جملة	
٢٠١٢	١٧	٢٩٢٢	٦٠٩	٢٣٢٣	١١٥١	١٦٢	٩٨٩	٨٤	٩٨٩	٩	حكومي	الإجمالي
٢٠١٢	١٧	١٢٢٨٧	١٠٠٤	١١٢٨٣	٦٥٠٩	٤٥٠	٦٠٥٩	٤٦٠	٦٠٥٩	٨	عام	
٢٠١٢	١٧	٢٧٣٥	٢٣٥	٢٥٠٠	١٤٤٩	٩٩	١٣٥٠	٣٢	١٣٥٠	٦	خاص	
٢٠١٢	١٧	١٧٩٥٤	١٨٤٨	١٦١٠٦	٩١٠٩	٧١١	٨٣٩٨	٥٧٦	٨٣٩٨	٢٣	جملة	

معدل شدة الإصابة طبقاً للنشاط الإقتصادي والقطاع لعام ٢٠١٢
بمؤسسات القطاع الحكومي والقطاع العام / الأعمال العام والقطاع الخاص ٥٠ عامل فاكثر

سنة	رقم	معدل شدة الإصابة	جملة ساعات العمل	جملة أيام الإنقطاع	القطاع	النشاط الإقتصادي والقطاع
الإحصائية	الجدول	فى الألف	الفعلية للعاملين بالنشاط خلال العام	بسبب الإصابة خلال العام		
٢٠١٢	١٩	٠,١٢	١٦٠٨٠٠	٢٠	حكومي	الزراعة وإستغلال الغابات وقطع الأشجار وصيد الأسماك
٢٠١٢	١٩	٠,٥١	٥٢٨٩٢٢٤	٢٦٨٦	عام	
٢٠١٢	١٩	٠,٢١	٧١٧٥٢٧٦	١٥٢٠	خاص	
٢٠١٢	١٩	٠,٣٣	١٢٦٢٥٣٠٠	٤٢٢٦	جملة	
٢٠١٢	١٩	٠,٢٣	٥٣٩١٢١٨	١٢٤١	حكومي	التعدين وإستغلال المحاجر
٢٠١٢	١٩	٠,٥٤	٤٨٢١٥٢٥	٢٥٩١	عام	
٢٠١٢	١٩	٠,٠٦	٦٣١٠٠٨٠	٣٥٢	خاص	
٢٠١٢	١٩	٠,٢٥	١٦٥٢٢٨٢٣	٤١٨٤	جملة	
٢٠١٢	١٩	٠,٣٨	٦٩٣٧١١٨٠	٢٦٢٠٤	حكومي	الصناعات التحويلية
٢٠١٢	١٩	٠,٣٤	٥٣٠٤٨٠١٥١	١٨١٧١٧	عام	
٢٠١٢	١٩	٠,١٩	٣٤١٣٧٨٢٥٩	٦٥٢٠٧	خاص	
٢٠١٢	١٩	٠,٢٩	٩٤١٢٢٩٥٩٠	٢٧٣١٢٨	جملة	
٢٠١٢	١٩	٠,٠٦	٧٩٣٥٩٠٤	٤٦٩	حكومي	إمدادات الكهرباء والغاز والبخار وإمدادات تكييف الهواء
٢٠١٢	١٩	٠,٠٩	٣١٥١٠٨٢٥٦	٢٨٨٩٧	عام	
٢٠١٢	١٩	٠,١٦	١٥٧٨٣٢٠	٢٦٠	خاص	
٢٠١٢	١٩	٠,٠٩	٣٢٤٦٢٢٤٨٠	٢٩٦٢٦	جملة	
٢٠١٢	١٩	٠,٩٧	٢٠٤٩٦٠	١٩٨	حكومي	الإمداد المائي وشبكات الصرف الصحي وإدارة ومعالجة النفايات
٢٠١٢	١٩	٠,١٢	٣٧٣٥٥٧٨١٠	٤٥٩٢١	عام	
٢٠١٢	١٩	٠,٢٥	٢٢٨٣٨٨٣٠	٥٧٤٥	خاص	
٢٠١٢	١٩	٠,١٣	٣٩٦٦٠١٦٠٠	٥١٨٦٤	جملة	
٢٠١٢	١٩	٠,٠٠	.	.	حكومي	الإنشاءات (التشييد والبناء)
٢٠١٢	١٩	٠,٢١	٩٨٤٥٣٢٤٥	٢٠٩٣٤	عام	
٢٠١٢	١٩	٠,١٠	١٠١١٩٠٧٠	١٠٢٤	خاص	
٢٠١٢	١٩	٠,٢٠	١٠٨٥٧٢٣١٥	٢١٩٥٨	جملة	
٢٠١٢	١٩	٠,٠٠	.	.	حكومي	تجارة الجملة والتجزئة وإصلاح المركبات ذات المحركات والدراجات النارية
٢٠١٢	١٩	٠,١٠	٧٦١٧٩١٤٢	٧٢٦٢	عام	
٢٠١٢	١٩	٠,٢٤	١٦٤٧٢٩٨	٣٩٧	خاص	
٢٠١٢	١٩	٠,١٠	٧٧٨٢٦٤٤٠	٧٦٥٩	جملة	
٢٠١٢	١٩	٠,٢٢	١٣٧٥٠٨٣٢٠	٣٠٣٨٨	حكومي	النقل والتخزين
٢٠١٢	١٩	٠,٣٥	١٤١٧٩١٢٥٥	٤٩١٨٦	عام	
٢٠١٢	١٩	٠,٢٣	٧٥١٤٠٥٦	١٧٥٣	خاص	
٢٠١٢	١٩	٠,٢٨	٢٨٦٨١٣٦٣١	٨١٣٢٧	جملة	
٢٠١٢	١٩	٠,٠٠	.	.	حكومي	خدمات الغذاء والإقامة
٢٠١٢	١٩	٠,٠٣	٤٢٩٦٩٥٢	١٢٠	عام	
٢٠١٢	١٩	٠,٢٢	٣٢٥٢٤٩٥٢	٧٢٢٤	خاص	
٢٠١٢	١٩	٠,٢٠	٣٦٨٢١٩٠٤	٧٣٤٤	جملة	
٢٠١٢	١٩	٠,٠٥	٢٠١٦٢٩٤٠	٩٧١	حكومي	المعلومات والإتصالات
٢٠١٢	١٩	٠,٠٠	.	.	عام	
٢٠١٢	١٩	٠,٠٠	.	.	خاص	
٢٠١٢	١٩	٠,٠٥	٢٠١٦٢٩٤٠	٩٧١	جملة	
٢٠١٢	١٩	٠,٢٨	٦٩٢١١٢٠	١٩١٠	حكومي	الوساطة المالية والتأمين

تابع: معدل شدة الإصابة طبقاً للنشاط الإقتصادي والقطاع لعام ٢٠١٢
بمنشآت القطاع الحكومي والقطاع العام / الأعمال العام والقطاع الخاص ٥٠ عامل فأكثر

سنة	رقم	معدل شدة الإصابة	جملة ساعات العمل	جملة أيام الإنقطاع	القطاع	النشاط الإقتصادي والقطاع
الإحصائية	الجدول	فى الألف	الفعلية للعاملين بالنشاط خلال العام	بسبب الإصابة خلال العام		
٢٠١٢	١٩	٠,٠٤	٩٢٠١٣٢٩١	٣٨٢٠	عام	
٢٠١٢	١٩	٠,٠٣	١٢٠٩٥٠١٢	٣٠٦	خاص	
٢٠١٢	١٩	٠,٠٥	١١١٠٢٩٤٢٣	٦٠٣٦	جملة	
٢٠١٢	١٩	٠,١٦	٣٠٠٠٠٠٠	٤٨١	حكومى	العقارات والتأجير
٢٠١٢	١٩	٠,٤٢	١٧٢٨٣٠٠	٧٣٣	عام	
٢٠١٢	١٩	٠,٠٠	.	.	خاص	
٢٠١٢	١٩	٠,٢٦	٤٧٢٨٣٠٠	١٢١٤	جملة	
٢٠١٢	١٩	٠,٠٦	٧٥٨٣٤١٦	٤٥٦	حكومى	الأنشطة العلمية والتقنية المتخصصة
٢٠١٢	١٩	٠,١٣	١٠٨٢٢٣٩٥	١٤٦١	عام	
٢٠١٢	١٩	٠,١٣	٧٩٤٤٣٠٠	١٠٥٧	خاص	
٢٠١٢	١٩	٠,١١	٢٦٣٥٠١١١	٢٩٧٤	جملة	
٢٠١٢	١٩	٠,٠٠	.	.	حكومى	الأنشطة الإدارية وخدمات الدعم
٢٠١٢	١٩	٠,٠٨	١٧٣٩٣٠٤	١٤٠	عام	
٢٠١٢	١٩	٠,١٥	٦٦٥٨٢٩٨	١٠٣١	خاص	
٢٠١٢	١٩	٠,١٤	٨٣٩٧٦٠٢	١١٧١	جملة	
٢٠١٢	١٩	٠,٠٣	١٢١٤٣٢٥٧٢٨	٣٧٢٤٨	حكومى	الإدارة العامة والدفاع والضمان
٢٠١٢	١٩	٣,٨٨	٩٢٨٠٠	٣٦٠	عام	الإجتماعى الإجبارى
٢٠١٢	١٩	٠,٠٠	.	.	خاص	
٢٠١٢	١٩	٠,٠٣	١٢١٤٤١٨٥٢٨	٣٧٦٠٨	جملة	
٢٠١٢	١٩	٠,٠٥	٢١٢٦٨٧٨٧٤	١٠٤٢٢	حكومى	التعليم
٢٠١٢	١٩	٠,٠٠	.	.	عام	
٢٠١٢	١٩	٠,٠٠	.	.	خاص	
٢٠١٢	١٩	٠,٠٥	٢١٢٦٨٧٨٧٤	١٠٤٢٢	جملة	
٢٠١٢	١٩	٠,١٣	١٦٧٢١٩٦٠٩	٢٢٤٧٢	حكومى	الصحة وأنشطة العمل الإجتماعى
٢٠١٢	١٩	٠,٠٠	.	.	عام	
٢٠١٢	١٩	٠,٧٤	٢٤١٩٢٠	١٨٠	خاص	
٢٠١٢	١٩	٠,١٤	١٦٧٤٦١٥٢٩	٢٢٦٥٢	جملة	
٢٠١٢	١٩	٠,٢٧	٤٤٩٣٧٦٠	١٢٢٢	حكومى	أنشطة الفنون والإبداع والتسلية
٢٠١٢	١٩	٠,٠٠	.	.	عام	
٢٠١٢	١٩	٠,٠٠	.	.	خاص	
٢٠١٢	١٩	٠,٢٧	٤٤٩٣٧٦٠	١٢٢٢	جملة	
٢٠١٢	١٩	٠,٢٥	١١٨٨٢٦٤	٣٠٠	حكومى	أنشطة الخدمات الأخرى
٢٠١٢	١٩	٠,١٧	١٢٦١٩٢٠٠	٢١٠٦	عام	
٢٠١٢	١٩	٠,٠٠	.	.	خاص	
٢٠١٢	١٩	٠,١٧	١٣٨٠٧٤٦٤	٢٤٠٦	جملة	
٢٠١٢	١٩	٠,٠٧	١٨٥٨١٥٥٠٩٣	١٣٤٠٠٢	حكومى	الإجمالي
٢٠١٢	١٩	٠,٢١	١٦٦٨٩٩٢٨٥٠	٣٤٧٩٣٤	عام	
٢٠١٢	١٩	٠,١٩	٤٥٨٠٢٥٦٧١	٨٦٠٥٦	خاص	
٢٠١٢	١٩	٠,١٤	٣٩٨٥١٧٣٦١٤	٥٦٧٩٩٢	جملة	

الباب الثالث

معدلات الإصابة طبقاً للنشاط الإقتصادي والقطاع والنوع

معدل شدة الإصابة طبقاً للنشاط الإقتصادي والقطاع لعام ٢٠١٢
بمنشآت القطاع الحكومي والقطاع العام / الأعمال العام والقطاع الخاص ٥٠ عامل فاكثر

سنة	رقم	معدل شدة الإصابة	جملة ساعات العمل	جملة أيام الإقطاع	القطاع	النشاط الإقتصادي والقطاع
الإحصائية	الجدول	في الألف	الفعلية للعاملين بالنشاط خلال العام	بسبب الإصابة خلال العام		
٢٠١٢	١٩	٠,١٢	١٦٠٨٠٠	٢٠	حكومي	الزراعة وإستغلال الغابات
٢٠١٢	١٩	٠,٥١	٥٢٨٩٢٢٤	٢٦٨٦	عام	وقطع الأشجار وصيد الأسماك
٢٠١٢	١٩	٠,٢١	٧١٧٥٢٧٦	١٥٢٠	خاص	
٢٠١٢	١٩	٠,٣٣	١٢٦٢٥٣٠٠	٤٢٢٦	جملة	
٢٠١٢	١٩	٠,٢٣	٥٣٩١٢١٨	١٢٤١	حكومي	التعدين وإستغلال المحاجر
٢٠١٢	١٩	٠,٥٤	٤٨٢١٥٢٥	٢٥٩١	عام	
٢٠١٢	١٩	٠,٠٦	٦٣١٠٠٨٠	٣٥٢	خاص	
٢٠١٢	١٩	٠,٢٥	١٦٥٢٢٨٢٣	٤١٨٤	جملة	
٢٠١٢	١٩	٠,٣٨	٦٩٣٧١١٨٠	٢٦٢٠٤	حكومي	الصناعات التحويلية
٢٠١٢	١٩	٠,٣٤	٥٣٠٤٨٠١٥١	١٨١٧١٧	عام	
٢٠١٢	١٩	٠,١٩	٣٤١٣٧٨٢٥٩	٦٥٢٠٧	خاص	
٢٠١٢	١٩	٠,٢٩	٩٤١٢٢٩٥٩٠	٢٧٣١٢٨	جملة	
٢٠١٢	١٩	٠,٠٦	٧٩٣٥٩٠٤	٤٦٩	حكومي	إمدادات الكهرباء والغاز
٢٠١٢	١٩	٠,٠٩	٣١٥١٠٨٢٥٦	٢٨٨٩٧	عام	والبخار وإمدادات تكييف الهواء
٢٠١٢	١٩	٠,١٦	١٥٧٨٣٢٠	٢٦٠	خاص	
٢٠١٢	١٩	٠,٠٩	٣٢٤٦٢٢٤٨٠	٢٩٦٢٦	جملة	
٢٠١٢	١٩	٠,٩٧	٢٠٤٩٦٠	١٩٨	حكومي	الإمداد المائي وشبكات الصرف
٢٠١٢	١٩	٠,١٢	٣٧٣٥٥٧٨١٠	٤٥٩٢١	عام	الصحي وإدارة ومعالجة النفايات
٢٠١٢	١٩	٠,٢٥	٢٢٨٣٨٨٣٠	٥٧٤٥	خاص	
٢٠١٢	١٩	٠,١٣	٣٩٦٦٠١٦٠٠	٥١٨٦٤	جملة	
٢٠١٢	١٩	٠,٠٠	.	.	حكومي	الإنشاءات (التشييد والبناء)
٢٠١٢	١٩	٠,٢١	٩٨٤٥٣٢٤٥	٢٠٩٣٤	عام	
٢٠١٢	١٩	٠,١٠	١٠١١٩٠٧٠	١٠٢٤	خاص	
٢٠١٢	١٩	٠,٢٠	١٠٨٥٧٢٣١٥	٢١٩٥٨	جملة	
٢٠١٢	١٩	٠,٠٠	.	.	حكومي	تجارة الجملة والتجزئة وإصلاح
٢٠١٢	١٩	٠,١٠	٧٦١٧٩١٤٢	٧٢٦٢	عام	المركبات ذات المحركات
٢٠١٢	١٩	٠,٢٤	١٦٤٧٢٩٨	٣٩٧	خاص	والدراجات النارية
٢٠١٢	١٩	٠,١٠	٧٧٨٢٦٤٤٠	٧٦٥٩	جملة	
٢٠١٢	١٩	٠,٢٢	١٣٧٥٠٨٣٢٠	٣٠٣٨٨	حكومي	النقل والتخزين
٢٠١٢	١٩	٠,٣٥	١٤١٧٩١٢٥٥	٤٩١٨٦	عام	
٢٠١٢	١٩	٠,٢٣	٧٥١٤٠٥٦	١٧٥٣	خاص	
٢٠١٢	١٩	٠,٢٨	٢٨٦٨١٣٦٣١	٨١٣٢٧	جملة	
٢٠١٢	١٩	٠,٠٠	.	.	حكومي	خدمات الغذاء والإقامة
٢٠١٢	١٩	٠,٠٣	٤٢٩٦٩٥٢	١٢٠	عام	
٢٠١٢	١٩	٠,٢٢	٣٢٥٢٤٩٥٢	٧٢٢٤	خاص	
٢٠١٢	١٩	٠,٢٠	٣٦٨٢١٩٠٤	٧٣٤٤	جملة	
٢٠١٢	١٩	٠,٠٥	٢٠١٦٢٩٤٠	٩٧١	حكومي	المعلومات والاتصالات
٢٠١٢	١٩	٠,٠٠	.	.	عام	
٢٠١٢	١٩	٠,٠٠	.	.	خاص	
٢٠١٢	١٩	٠,٠٥	٢٠١٦٢٩٤٠	٩٧١	جملة	
٢٠١٢	١٩	٠,٢٨	٦٩٢١١٢٠	١٩١٠	حكومي	الوساطة المالية والتأمين
٢٠١٢	١٩	٠,٠٤	٩٢٠١٣٢٩١	٣٨٢٠	عام	

تابع : معدل شدة الإصابة طبقاً للنشاط الإقتصادي والقطاع لعام ٢٠١٢
بمؤسسات القطاع الحكومي والقطاع العام / الأعمال العام والقطاع الخاص ٥٠ عامل فاكثر

سنة	رقم	معدل شدة الإصابة	جملة ساعات العمل	جملة أيام الإقطاع	القطاع	النشاط الإقتصادي والقطاع
الإحصائية	الجدول	في الألف	الفعلية للعاملين بالنشاط خلال العام	بسبب الإصابة خلال العام		
٢٠١٢	١٩	٠,٠٣	١٢٠٩٥٠١٢	٣٠٦	خاص	
٢٠١٢	١٩	٠,٠٥	١١١٠٢٩٤٢٣	٦٠٣٦	جملة	
٢٠١٢	١٩	٠,١٦	٣٠٠٠٠٠٠	٤٨١	حكومي	العقارات والتأجير
٢٠١٢	١٩	٠,٤٢	١٧٢٨٣٠٠	٧٣٣	عام	
٢٠١٢	١٩	٠,٠٠	.	.	خاص	
٢٠١٢	١٩	٠,٢٦	٤٧٢٨٣٠٠	١٢١٤	جملة	
٢٠١٢	١٩	٠,٠٦	٧٥٨٣٤١٦	٤٥٦	الأنشطة العلمية والتقنية المتخصصة حكومي	
٢٠١٢	١٩	٠,١٣	١٠٨٢٢٣٩٥	١٤٦١	عام	
٢٠١٢	١٩	٠,١٣	٧٩٤٤٣٠٠	١٠٥٧	خاص	
٢٠١٢	١٩	٠,١١	٢٦٣٥٠١١١	٢٩٧٤	جملة	
٢٠١٢	١٩	٠,٠٠	.	.	حكومي	الأنشطة الإدارية وخدمات الدعم
٢٠١٢	١٩	٠,٠٨	١٧٣٩٣٠٤	١٤٠	عام	
٢٠١٢	١٩	٠,١٥	٦٦٥٨٢٩٨	١٠٣١	خاص	
٢٠١٢	١٩	٠,١٤	٨٣٩٧٦٠٢	١١٧١	جملة	
٢٠١٢	١٩	٠,٠٣	١٢١٤٣٢٥٧٢٨	٣٧٢٤٨	حكومي	الإدارة العامة والدفاع والضمان
٢٠١٢	١٩	٣,٨٨	٩٢٨٠٠	٣٦٠	عام	الإجتماعي الإجباري
٢٠١٢	١٩	٠,٠٠	.	.	خاص	
٢٠١٢	١٩	٠,٠٣	١٢١٤٤١٨٥٢٨	٣٧٦٠٨	جملة	
٢٠١٢	١٩	٠,٠٥	٢١٢٦٨٧٨٧٤	١٠٤٢٢	حكومي	التعليم
٢٠١٢	١٩	٠,٠٠	.	.	عام	
٢٠١٢	١٩	٠,٠٠	.	.	خاص	
٢٠١٢	١٩	٠,٠٥	٢١٢٦٨٧٨٧٤	١٠٤٢٢	جملة	
٢٠١٢	١٩	٠,١٣	١٦٧٢١٩٦٠٩	٢٢٤٧٢	حكومي	الصحة وأنشطة العمل الإجتماعي
٢٠١٢	١٩	٠,٠٠	.	.	عام	
٢٠١٢	١٩	٠,٧٤	٢٤١٩٢٠	١٨٠	خاص	
٢٠١٢	١٩	٠,١٤	١٦٧٤٦١٥٢٩	٢٢٦٥٢	جملة	
٢٠١٢	١٩	٠,٢٧	٤٤٩٣٧٦٠	١٢٢٢	حكومي	أنشطة الفنون والإبداع والتسلية
٢٠١٢	١٩	٠,٠٠	.	.	عام	
٢٠١٢	١٩	٠,٠٠	.	.	خاص	
٢٠١٢	١٩	٠,٢٧	٤٤٩٣٧٦٠	١٢٢٢	جملة	
٢٠١٢	١٩	٠,٢٥	١١٨٨٢٦٤	٣٠٠	حكومي	أنشطة الخدمات الأخرى
٢٠١٢	١٩	٠,١٧	١٢٦١٩٢٠٠	٢١٠٦	عام	
٢٠١٢	١٩	٠,٠٠	.	.	خاص	
٢٠١٢	١٩	٠,١٧	١٣٨٠٧٤٦٤	٢٤٠٦	جملة	
٢٠١٢	١٩	٠,٠٧	١٨٥٨١٥٥٠٩٣	١٣٤٠٠٢	حكومي	الإجمالي
٢٠١٢	١٩	٠,٢١	١٦٦٨٩٩٢٨٥٠	٣٤٧٩٣٤	عام	
٢٠١٢	١٩	٠,١٩	٤٥٨٠٢٥٦٧١	٨٦٠٥٦	خاص	
٢٠١٢	١٩	٠,١٤	٣٩٨٥١٧٣٦١٤	٥٦٧٩٩٢	جملة	

معدل تكرار الإصابة طبقاً للنشاط الإقتصادي والقطاع لعام ٢٠١٢
بمنشآت القطاع الحكومي والقطاع العام / الأعمال العام والقطاع الخاص ٥٠ عامل فاكتر

سنة	رقم	معدل التكرار	جملة ساعات العمل الفعلية	عدد حالات	القطاع	البيان
الإحصائية	الجدول	في المليون	للعاملين بالنشاط	إصابات العمل		
2012	20		خلال العام			النشاط الإقتصادي والقطاع
٢٠١٢	٢٠	٦,٢٢	١٦٠.٨٠٠	١	حكومي	الزراعة وإستغلال الغابات وقطع الأشجار
٢٠١٢	٢٠	٨,٨٩	٥٢٨٩٢٢٤	٤٧	عام	وصيد الأسماك
٢٠١٢	٢٠	٤,٨٨	٧١٧٥٢٧٦	٣٥	خاص	
٢٠١٢	٢٠	٦,٥٧	١٢٦٢٥٣٠	٨٣	جملة	
٢٠١٢	٢٠	٩,٢٧	٥٣٩١٢١٨	٥٠	حكومي	التعدين وإستغلال المحاجر
٢٠١٢	٢٠	١٢,٨٦	٤٨٢١٥٢٥	٦٢	عام	
٢٠١٢	٢٠	١,١١	٦٣١٠٠٨٠	٧	خاص	
٢٠١٢	٢٠	٧,٢	١٦٥٢٢٨٢٣	١١٩	جملة	
٢٠١٢	٢٠	١٤,٦٧	٦٩٣٧١١٨٠	١٠١٨	حكومي	الصناعات التحويلية
٢٠١٢	٢٠	١٥,٦٧	٥٣٠٤٨٠١٥١	٨٣١١	عام	
٢٠١٢	٢٠	٦,٢٨	٣٤١٣٧٨٢٥٩	٢١٤٣	خاص	
٢٠١٢	٢٠	١٢,١٩	٩٤١٢٢٩٥٩٠	١١٤٧٢	جملة	
٢٠١٢	٢٠	١,٦٤	٧٩٣٥٩٠٤	١٣	حكومي	إمدادات الكهرباء والغاز والبخار وإمدادات
٢٠١٢	٢٠	١,٦٧	٣١٥١٠٨٢٥٦	٥٢٥	عام	تكيف الهواء
٢٠١٢	٢٠	١٢,٦٧	١٥٧٨٣٢٠	٢٠	خاص	
٢٠١٢	٢٠	١,٧٢	٣٢٤٦٢٢٤٨٠	٥٥٨	جملة	
٢٠١٢	٢٠	٤,٨٨	٢٠٤٩٦٠	١	حكومي	الإمداد المائي وشبكات الصرف الصحي وإدا
٢٠١٢	٢٠	٢,٦٣	٣٧٣٥٥٧٨١٠	٩٨٣	عام	رة ومعالجة النفايات
٢٠١٢	٢٠	١٠,٤٦	٢٢٨٣٨٨٣٠	٢٣٩	خاص	
٢٠١٢	٢٠	٣,٠٨	٣٩٦٦٠١٦٠٠	١٢٢٣	جملة	
٢٠١٢	٢٠	.	.	.	حكومي	الإتشاءات (التشييد والبناء)
٢٠١٢	٢٠	٤,٩	٩٨٤٥٣٢٤٥	٤٨٢	عام	
٢٠١٢	٢٠	٢,١٧	١٠١١٩٠٧٠	٢٢	خاص	
٢٠١٢	٢٠	٤,٦٤	١٠٨٥٧٢٣١٥	٥٠٤	جملة	
٢٠١٢	٢٠	.	.	.	حكومي	تجارة الجملة والتجزئة وإصلاح المركبات
٢٠١٢	٢٠	٢,٠٩	٧٦١٧٩١٤٢	١٥٩	عام	ذات المحركات والدراجات النارية
٢٠١٢	٢٠	١١,٥٣	١٦٤٧٢٩٨	١٩	خاص	
٢٠١٢	٢٠	٢,٢٩	٧٧٨٢٦٤٤٠	١٧٨	جملة	
٢٠١٢	٢٠	٤,٩٥	١٣٧٥٠٨٣٢٠	٦٨٠	حكومي	النقل والتخزين
٢٠١٢	٢٠	١٠,٦٤	١٤١٧٩١٢٥٥	١٥٠٨	عام	
٢٠١٢	٢٠	١١,٤٥	٧٥١٤٠٥٦	٨٦	خاص	
٢٠١٢	٢٠	٧,٩٣	٢٨٦٨١٣٦٣١	٢٢٧٤	جملة	
٢٠١٢	٢٠	.	.	.	حكومي	خدمات الغذاء والإقامة
٢٠١٢	٢٠	٠,٩٣	٤٢٩٦٩٥٢	٤	عام	
٢٠١٢	٢٠	٣,٩٤	٣٢٥٢٤٩٥٢	١٢٨	خاص	
٢٠١٢	٢٠	٣,٥٨	٣٦٨٢١٩٠٤	١٣٢	جملة	
٢٠١٢	٢٠	٠,٥٥	٢٠١٦٢٩٤٠	١١	حكومي	المعلومات والإتصالات
٢٠١٢	٢٠	.	.	.	عام	
٢٠١٢	٢٠	.	.	.	خاص	
٢٠١٢	٢٠	٠,٥٥	٢٠١٦٢٩٤٠	١١	جملة	
٢٠١٢	٢٠	١,٥٩	٦٩٢١١٢٠	١١	حكومي	الوساطة المالية والتأمين
٢٠١٢	٢٠	١,١٤	٩٢٠١٣٢٩١	١٠٥	عام	
٢٠١٢	٢٠	٠,١٧	١٢٠٩٥٠١٢	٢	خاص	
٢٠١٢	٢٠	١,٠٦	١١١٠٢٩٤٢٣	١١٨	جملة	
٢٠١٢	٢٠	٢,٦٧	٣٠٠٠٠٠٠	٨	حكومي	العقارات والتأجير

تابع : معدل تكرار الإصابة طبقاً للنشاط الإقتصادي والقطاع لعام ٢٠١٢
بمنشآت القطاع الحكومي والقطاع العام / الأعمال العام والقطاع الخاص ٥٠ عامل فأكثر

سنة	رقم الجدول	معدل التكرار في المليون	جملة ساعات العمل الفعلية للعاملين بالنشاط خلال العام	عدد حالات إصابات العمل	القطاع	البيان
٢٠١٢	٢٠	١٤,٤٧	١٧٢٨٣٠٠	٢٥	عام	
٢٠١٢	٢٠	٠	٠	٠	خاص	
٢٠١٢	٢٠	٦,٩٨	٤٧٢٨٣٠٠	٣٣	جملة	
٢٠١٢	٢٠	١,٠٥	٧٥٨٣٤١٦	٨	حكومي	الأنشطة العلمية والتقنية المتخصصة
٢٠١٢	٢٠	٣,١٤	١٠٨٢٢٣٩٥	٣٤	عام	
٢٠١٢	٢٠	١,٧٦	٧٩٤٤٣٠٠	١٤	خاص	
٢٠١٢	٢٠	٢,١٣	٢٦٣٥٠١١١	٥٦	جملة	
٢٠١٢	٢٠	٠	٠	٠	حكومي	الأنشطة الإدارية وخدمات الدعم
٢٠١٢	٢٠	٢,٨٧	١٧٣٩٣٠٤	٥	عام	
٢٠١٢	٢٠	٢,٧	٦٦٥٨٢٩٨	١٨	خاص	
٢٠١٢	٢٠	٢,٧٤	٨٣٩٧٦٠٢	٢٣	جملة	
٢٠١٢	٢٠	٠,٣٨	١٢١٤٣٢٥٧٢٨	٤٦٢	حكومي	الإدارة العامة والدفاع والضمان الإجتماعي
٢٠١٢	٢٠	٢١,٥٥	٩٢٨٠٠	٢	عام	الإجباري
٢٠١٢	٢٠	٠	٠	٠	خاص	
٢٠١٢	٢٠	٠,٣٨	١٢١٤٤١٨٥٢٨	٤٦٤	جملة	
٢٠١٢	٢٠	٠,٦٥	٢١٢٦٨٧٨٧٤	١٣٩	حكومي	التعليم
٢٠١٢	٢٠	٠	٠	٠	عام	
٢٠١٢	٢٠	٠	٠	٠	خاص	
٢٠١٢	٢٠	٠,٦٥	٢١٢٦٨٧٨٧٤	١٣٩	جملة	
٢٠١٢	٢٠	٣,٠٥	١٦٧٢١٩٦٠٩	٥١٠	حكومي	الصحة وأنشطة العمل الإجتماعي
٢٠١٢	٢٠	٠	٠	٠	عام	
٢٠١٢	٢٠	٨,٢٧	٢٤١٩٢٠	٢	خاص	
٢٠١٢	٢٠	٣,٠٦	١٦٧٤٦١٥٢٩	٥١٢	جملة	
٢٠١٢	٢٠	٤,٢٣	٤٤٩٣٧٦٠	١٩	حكومي	أنشطة الفنون والإبداع والتسلية
٢٠١٢	٢٠	٠	٠	٠	عام	
٢٠١٢	٢٠	٠	٠	٠	خاص	
٢٠١٢	٢٠	٤,٢٣	٤٤٩٣٧٦٠	١٩	جملة	
٢٠١٢	٢٠	٠,٨٤	١١٨٨٢٦٤	١	حكومي	أنشطة الخدمات الأخرى
٢٠١٢	٢٠	٢,٧٧	١٢٦١٩٢٠٠	٣٥	عام	
٢٠١٢	٢٠	٠	٠	٠	خاص	
٢٠١٢	٢٠	٢,٦١	١٣٨٠٧٤٦٤	٣٦	جملة	
٢٠١٢	٢٠	١,٥٨	١٨٥٨١٥٥٠٩٣	٢٩٣٢	حكومي	الإجمالي
٢٠١٢	٢٠	٧,٣٦	١٦٦٨٩٩٢٨٥٠	١٢٢٨٧	عام	
٢٠١٢	٢٠	٥,٩٧	٤٥٨٠٢٥٦٧١	٢٧٣٥	خاص	
٢٠١٢	٢٠	٤,٥١	٣٩٨٥١٧٣٦١٤	١٧٩٥٤	جملة	

معدل أيام الإقطاع عن العمل بسبب الإصابة طبقاً للنشاط الإقتصادي بمحافظات الجمهورية لعام ٢٠١٢
بمنشآت القطاع الحكومي والقطاع العام / الأعمال العام والقطاع الخاص ٥٠ عامل فاكتر

سنة الإحصائية	رقم الجدول	معدل أيام الإقطاع %	جملة أيام الإقطاع		البيان	كود النشاط من الى	المحافظة	كود المحافظة
			جملة أيام العمل الفعلية	بسبب الإصابة				
			خلال العام	خلال العام				
٢٠١٢	٢١	٠,٠٠	.	.	الزراعة وإستغلال الغابات وقطع حكومي	٣ ١	القاهرة	١
٢٠١٢	٢١	٠,٠٠	.	.	عام	٣ ١		
٢٠١٢	٢١	٠,١٣	٣٦٦٩٠٠	٤٦٢	خاص	٣ ١		
٢٠١٢	٢١	٠,١٣	٣٦٦٩٠٠	٤٦٢	الجملة	٣ ١		
٢٠١٢	٢١	٠,٠٨	٢٢٥٣٠٠	١٧٢	حكومي	٩ ٥	القاهرة	١
٢٠١٢	٢١	٠,٠٠	.	.	التعدين وإستغلال المحاجر	٩ ٥		
٢٠١٢	٢١	٠,٠٥	٧٤٧٨٤٠	٣٣٧	عام	٩ ٥		
٢٠١٢	٢١	٠,٠٥	٩٧٣١٤٠	٥٠٩	خاص	٩ ٥		
٢٠١٢	٢١	٠,٢٦	١٣٢٨٣٥٥	٣٥٠٢	حكومي	٣٣ ١٠	القاهرة	١
٢٠١٢	٢١	٠,٢٣	١٨٢٥٩٢٤١	٤١٥٢٨	الصناعات التحويلية	٣٣ ١٠		
٢٠١٢	٢١	٠,٢٣	٤٥٥١١٦٦	١٠٦٥٧	عام	٣٣ ١٠		
٢٠١٢	٢١	٠,٢٣	٢٤١٣٨٧٦٢	٥٥٦٨٧	خاص	٣٣ ١٠		
٢٠١٢	٢١	٠,٠٠	.	.	الجملة	٣٣ ١٠		
٢٠١٢	٢١	٠,٠٤	١٣٣٣٥٨٠٠	٥٦٤٨	حكومي	٣٥ ٣٥	القاهرة	١
٢٠١٢	٢١	٠,٠٤	١٣٣٣٥٨٠٠	٥٦٤٨	إمدادات الكهرباء والغاز والبخار حكومي	٣٥ ٣٥		
٢٠١٢	٢١	٠,٠٠	.	.	عام	٣٥ ٣٥		
٢٠١٢	٢١	٠,٠٤	١٣٣٣٥٨٠٠	٥٦٤٨	خاص	٣٥ ٣٥		
٢٠١٢	٢١	٠,٦٨	٢٩٢٨٠	١٩٨	الجملة	٣٥ ٣٥		
٢٠١٢	٢١	٠,٢٢	٩٩٨٠٢٢٨	٢٢٤٣٧	حكومي	٣٩ ٣٦	القاهرة	١
٢٠١٢	٢١	٠,٢٢	٩٩٨٠٢٢٨	٢٢٤٣٧	إمداد المائي وشبكات الصرف	٣٩ ٣٦		
٢٠١٢	٢١	٠,٠٠	.	.	عام	٣٩ ٣٦		
٢٠١٢	٢١	٠,٢٣	١٠٠٠٩٥٠٨	٢٢٦٣٥	خاص	٣٩ ٣٦		
٢٠١٢	٢١	٠,٠٠	.	.	الجملة	٣٩ ٣٦		
٢٠١٢	٢١	٠,١٢	٩٧٤٤٠٠١	١١٧١٧	حكومي	٤٣ ٤١	القاهرة	١
٢٠١٢	٢١	٠,١٠	٥٩٣٥٤٠	٥٩٩	إنشاءات (التشييد والبناء) حكومي	٤٣ ٤١		
٢٠١٢	٢١	٠,١٢	١٠٣٣٧٥٤١	١٢٣١٦	عام	٤٣ ٤١		
٢٠١٢	٢١	٠,٠٠	.	.	خاص	٤٣ ٤١		
٢٠١٢	٢١	٠,٠٠	.	.	الجملة	٤٣ ٤١		
٢٠١٢	٢١	٠,٠٨	٨٧٦٥٤٢٧	٦٦١٠	حكومي	٤٧ ٤٥	القاهرة	١
٢٠١٢	٢١	٠,٠٨	٨٧٦٥٤٢٧	٦٦١٠	تجارة الجملة والتجزئة وإصلاح حكومي	٤٧ ٤٥		
٢٠١٢	٢١	٠,٠٠	.	.	عام	٤٧ ٤٥		
٢٠١٢	٢١	٠,٠٨	٨٧٦٥٤٢٧	٦٦١٠	خاص	٤٧ ٤٥		
٢٠١٢	٢١	٠,١٥	١٥٢٢٨٦٨٠	٢٢٣٥٢	الجملة	٤٧ ٤٥		
٢٠١٢	٢١	٠,٣١	١٣١١٩٧٣٢	٤٠٣٠٩	حكومي	٥٣ ٤٩	القاهرة	١
٢٠١٢	٢١	٠,٣١	١٣١١٩٧٣٢	٤٠٣٠٩	النقل والتخزين	٥٣ ٤٩		
٢٠١٢	٢١	٠,١٠	٥١٢٥٨٠	٥٠٣	عام	٥٣ ٤٩		
٢٠١٢	٢١	٠,٢٢	٢٨٨٦٠٩٩٢	٦٣١٦٤	خاص	٥٣ ٤٩		
٢٠١٢	٢١	٠,٠٠	.	.	الجملة	٥٣ ٤٩		
٢٠١٢	٢١	٠,٠٢	٥٣٧١١٩	١٢٠	حكومي	٥٦ ٥٥	القاهرة	١
٢٠١٢	٢١	٠,٠٢	٥٣٧١١٩	١٢٠	خدمات الغذاء والإقامة	٥٦ ٥٥		
٢٠١٢	٢١	٠,٠٠	.	.	عام	٥٦ ٥٥		
٢٠١٢	٢١	٠,٠٢	٥٣٧١١٩	١٢٠	خاص	٥٦ ٥٥		
٢٠١٢	٢١	٠,٠٣	٢٨٨٠٤٢٠	٩٧١	الجملة	٥٦ ٥٥		
٢٠١٢	٢١	٠,٠٣	٢٨٨٠٤٢٠	٩٧١	حكومي	٦٣ ٥٨	القاهرة	١
٢٠١٢	٢١	٠,٠٠	.	.	المعلومات والإتصالات	٦٣ ٥٨		
٢٠١٢	٢١	٠,٠٠	.	.	عام	٦٣ ٥٨		
٢٠١٢	٢١	٠,٠٠	.	.	خاص	٦٣ ٥٨		
٢٠١٢	٢١	٠,٠٣	٢٨٨٠٤٢٠	٩٧١	الجملة	٦٣ ٥٨		
٢٠١٢	٢١	٠,٢٢	٨٦٥١٤٠	١٩١٠	حكومي	٦٦ ٦٤	القاهرة	١
٢٠١٢	٢١	٠,٠٢	١٠٠٤٠٤٥٥	١٩٨٧	الوساطة المالية والتأمين	٦٦ ٦٤		
٢٠١٢	٢١	٠,٠٣	١١٢٠٩٤٤	٣٠٥	عام	٦٦ ٦٤		
٢٠١٢	٢١	٠,٠٣	١٢٠٢٦٥٣٩	٤٢٠٢	خاص	٦٦ ٦٤		
٢٠١٢	٢١	٠,٠٠	.	.	الجملة	٦٦ ٦٤		
٢٠١٢	٢١	٠,٣٠	٢٤٦٩٠٠	٧٣٣	حكومي	٦٨ ٦٨	القاهرة	١
٢٠١٢	٢١	٠,٣٠	٢٤٦٩٠٠	٧٣٣	العقارات والتأجير	٦٨ ٦٨		
٢٠١٢	٢١	٠,٠٠	.	.	عام	٦٨ ٦٨		
٢٠١٢	٢١	٠,٠٠	.	.	خاص	٦٨ ٦٨		
٢٠١٢	٢١	٠,٣٠	٢٤٦٩٠٠	٧٣٣	الجملة	٦٨ ٦٨		

معدل أيام الإنقطاع عن العمل بسبب الإصابة طبقاً للنشاط الإقتصادي بمحافظات الجمهورية لعام ٢٠١٢
بمنشآت القطاع الحكومي والقطاع العام / الأعمال العام والقطاع الخاص ٥٠ عامل فاكتر

سنة الإحصائية	رقم الجدول	معدل أيام الإنقطاع %	جملة أيام الإنقطاع		البيان	كود النشاط من إلى	المحافظة	كود المحافظة
			جملة أيام العمل الفعلية	بسبب الإصابة				
			خلال العام	خلال العام				
٢٠١٢	٢١	٠,٠٤	١٠٤٠٥٢٨	٤٥٦	النشاط العلمي والتقني المتخذ حكومي	٧٥ ٦٩	القاهرة	١
٢٠١٢	٢١	٠,١٠	١٠٩٥٠٠٠	١١٢٢	عام	٧٥ ٦٩		
٢٠١٢	٢١	٠,٠٩	١١٣٤٩٠٠	١٠٥٧	خاص	٧٥ ٦٩		
٢٠١٢	٢١	٠,٠٨	٣٢٧٠٤٢٨	٢٦٣٥	الجملة	٧٥ ٦٩		
٢٠١٢	٢١	٠,٠٠	.	.	الأنشطة الإدارية وخدمات الدعم حكومي	٨٢ ٧٧	القاهرة	١
٢٠١٢	٢١	٠,٠٦	٢٤٨٤٧٢	١٤٠	عام	٨٢ ٧٧		
٢٠١٢	٢١	٠,٠٠	.	.	خاص	٨٢ ٧٧		
٢٠١٢	٢١	٠,٠٦	٢٤٨٤٧٢	١٤٠	الجملة	٨٢ ٧٧		
٢٠١٢	٢١	٠,٠٥	٣٢٨٢٩٣١٥	١٥٣٢١	الإدارة العامة والدفاع والضمان حكومي	٨٤ ٨٤	القاهرة	١
٢٠١٢	٢١	٠,٠٠	.	.	عام	٨٤ ٨٤		
٢٠١٢	٢١	٠,٠٠	.	.	خاص	٨٤ ٨٤		
٢٠١٢	٢١	٠,٠٥	٣٢٨٢٩٣١٥	١٥٣٢١	الجملة	٨٤ ٨٤		
٢٠١٢	٢١	٠,٠٧	٦٢٧٥٦٧٧	٤٦٤٨	حكومي التعليم	٨٥ ٨٥	القاهرة	١
٢٠١٢	٢١	٠,٠٠	.	.	عام	٨٥ ٨٥		
٢٠١٢	٢١	٠,٠٠	.	.	خاص	٨٥ ٨٥		
٢٠١٢	٢١	٠,٠٧	٦٢٧٥٦٧٧	٤٦٤٨	الجملة	٨٥ ٨٥		
٢٠١٢	٢١	٠,١٤	٨٢٤٠٢٤٩	١١٥٨٣	الصحة وأنشطة العمل الإجتماعي حكومي	٨٨ ٨٦	القاهرة	١
٢٠١٢	٢١	٠,٠٠	.	.	عام	٨٨ ٨٦		
٢٠١٢	٢١	٠,٠٠	.	.	خاص	٨٨ ٨٦		
٢٠١٢	٢١	٠,١٤	٨٢٤٠٢٤٩	١١٥٨٣	الجملة	٨٨ ٨٦		
٢٠١٢	٢١	٠,٠٠	.	.	حكومي أنشطة الخدمات الأخرى	٩٦ ٩٤	القاهرة	١
٢٠١٢	٢١	٠,١٣	١٥٧٧٤٠٠	٢١٠٦	عام	٩٦ ٩٤		
٢٠١٢	٢١	٠,٠٠	.	.	خاص	٩٦ ٩٤		
٢٠١٢	٢١	٠,١٣	١٥٧٧٤٠٠	٢١٠٦	الجملة	٩٦ ٩٤		
٢٠١٢	٢١	٠,٠٩	٦٨٩٤٢٩٤٤	٦١١١٣	حكومي الإجمالي			
٢٠١٢	٢١	٠,١٥	٨٦٩٤٩٧٧٥	١٣٤٤٥٧	عام			
٢٠١٢	٢١	٠,١٥	٩٠٢٧٨٧٠	١٣٩٢٠	خاص			
٢٠١٢	٢١	٠,١٣	١,٦٥E+08	٢٠٩٤٩٠	الجملة			
٢٠١٢	٢١	٠,٠٠	.	.	الزراعة وإستغلال الغابات وقطع حكومي	٣ ١	الأسكندرية	٢
٢٠١٢	٢١	٠,٣٦	٢١٨١١٢	٧٨٧	عام	٣ ١		
٢٠١٢	٢١	٠,٠٠	.	.	خاص	٣ ١		
٢٠١٢	٢١	٠,٣٦	٢١٨١١٢	٧٨٧	الجملة	٣ ١		
٢٠١٢	٢١	٠,٠٠	.	.	حكومي التعدين وإستغلال المحاجر	٩ ٥	الأسكندرية	٢
٢٠١٢	٢١	٠,٢٥	٢٩٧٣٤٤	٧٥٤	عام	٩ ٥		
٢٠١٢	٢١	٠,٠٠	.	.	خاص	٩ ٥		
٢٠١٢	٢١	٠,٢٥	٢٩٧٣٤٤	٧٥٤	الجملة	٩ ٥		
٢٠١٢	٢١	٠,٤٥	٢٠٤٨٥٠٢	٩١٨٥	حكومي الصناعات التحويلية	٣٣ ١٠	الأسكندرية	٢
٢٠١٢	٢١	٠,٣٦	١١٥١٧٠٩٧	٤١٢٣٩	عام	٣٣ ١٠		
٢٠١٢	٢١	٠,١٥	٦٣٦٠٨٢٠	٩٣٧٠	خاص	٣٣ ١٠		
٢٠١٢	٢١	٠,٣٠	١٩٩٢٦٤١٩	٥٩٧٩٤	الجملة	٣٣ ١٠		
٢٠١٢	٢١	٠,٠٠	.	.	إمدادات الكهرباء والغاز والبخار حكومي	٣٥ ٣٥	الأسكندرية	٢
٢٠١٢	٢١	٠,٠٦	٤٦٤٨٠٦١	٢٧٠١	عام	٣٥ ٣٥		
٢٠١٢	٢١	٠,٠٠	.	.	خاص	٣٥ ٣٥		
٢٠١٢	٢١	٠,٠٦	٤٦٤٨٠٦١	٢٧٠١	الجملة	٣٥ ٣٥		
٢٠١٢	٢١	٠,٠٠	.	.	الإمداد المائي وشبكات الصرف حكومي	٣٩ ٣٦	الأسكندرية	٢
٢٠١٢	٢١	٠,١٥	٥٨٥٥١٣٩	٨٨٤٣	عام	٣٩ ٣٦		
٢٠١٢	٢١	٠,٢٦	٢٠٨٣٢٠٠	٥٣٧٣	خاص	٣٩ ٣٦		
٢٠١٢	٢١	٠,١٨	٧٩٣٨٣٣٩	١٤٢١٦	الجملة	٣٩ ٣٦		

معدل أيام الإنقطاع عن العمل بسبب الإصابة طبقاً للنشاط الإقتصادي بمحافظات الجمهورية لعام ٢٠١٢
بمنشآت القطاع الحكومي والقطاع العام / الأعمال العام والقطاع الخاص ٥٠ عامل فاكثر

سنة الإحصائية	رقم الجدول	معدل أيام الإنقطاع %	جملة أيام الإنقطاع		البيان	كود النشاط من الى	المحافظة	كود المحافظة
			جملة أيام العمل الفعلية	بسبب الإصابة				
			خلال العام	خلال العام				
٢٠١٢	٢١	٠,٠٠	.	.	حكومي الإنشاءات (التشييد والبناء)	٤٣ ٤١	الأسكندرية	٢
٢٠١٢	٢١	٠,٠٠	.	.	عام	٤٣ ٤١		
٢٠١٢	٢١	٠,١٦	٢٦٣٢٥٠	٤٢٤	خاص	٤٣ ٤١		
٢٠١٢	٢١	٠,١٦	٢٦٣٢٥٠	٤٢٤	الجملة	٤٣ ٤١		
٢٠١٢	٢١	٠,٠٠	.	.	تجارة الجملة والتجزئة وإصلاح حكومي	٤٧ ٤٥	الأسكندرية	٢
٢٠١٢	٢١	٠,٠٦	٥٠٣٤٨٧	٢٨٣	عام	٤٧ ٤٥		
٢٠١٢	٢١	٠,١٥	١٨١٨٩٠	٢٦٤	خاص	٤٧ ٤٥		
٢٠١٢	٢١	٠,٠٨	٦٨٥٣٧٧	٥٤٧	الجملة	٤٧ ٤٥		
٢٠١٢	٢١	٠,٢٥	٣١٤٦٣٣٤	٧٧١٦	حكومي النقل والتخزين	٥٣ ٤٩	الأسكندرية	٢
٢٠١٢	٢١	٠,٢٤	٢٣٢٠٤٧٣	٥٦٧٦	عام	٥٣ ٤٩		
٢٠١٢	٢١	٠,٠٠	.	.	خاص	٥٣ ٤٩		
٢٠١٢	٢١	٠,٢٤	٥٤٦٦٨٠٧	١٣٣٩٢	الجملة	٥٣ ٤٩		
٢٠١٢	٢١	٠,٠٠	.	.	حكومي خدمات الغذاء والإقامة	٥٦ ٥٥	الأسكندرية	٢
٢٠١٢	٢١	٠,٠٠	.	.	عام	٥٦ ٥٥		
٢٠١٢	٢١	٠,٥٨	١٧٩٢٣٤	١٠٣٣	خاص	٥٦ ٥٥		
٢٠١٢	٢١	٠,٥٨	١٧٩٢٣٤	١٠٣٣	الجملة	٥٦ ٥٥		
٢٠١٢	٢١	٠,٠٠	.	.	حكومي الوساطة المالية والتأمين	٦٦ ٦٤	الأسكندرية	٢
٢٠١٢	٢١	٠,٣٧	٧٨٩٦٦	٢٩٦	عام	٦٦ ٦٤		
٢٠١٢	٢١	٠,٠٠	.	.	خاص	٦٦ ٦٤		
٢٠١٢	٢١	٠,٣٧	٧٨٩٦٦	٢٩٦	الجملة	٦٦ ٦٤		
٢٠١٢	٢١	٠,١٣	٣٧٥٠٠٠	٤٨١	حكومي العقارات والتأجير	٦٨ ٦٨	الأسكندرية	٢
٢٠١٢	٢١	٠,٠٠	.	.	عام	٦٨ ٦٨		
٢٠١٢	٢١	٠,٠٠	.	.	خاص	٦٨ ٦٨		
٢٠١٢	٢١	٠,١٣	٣٧٥٠٠٠	٤٨١	الجملة	٦٨ ٦٨		
٢٠١٢	٢١	٠,٠٠	.	.	الأنشطة العلمية والتقنية المتخصص حكومي	٧٥ ٦٩	الأسكندرية	٢
٢٠١٢	٢١	٠,١١	٢٣١٢٠٠	٢٥٥	عام	٧٥ ٦٩		
٢٠١٢	٢١	٠,٠٠	.	.	خاص	٧٥ ٦٩		
٢٠١٢	٢١	٠,١١	٢٣١٢٠٠	٢٥٥	الجملة	٧٥ ٦٩		
٢٠١٢	٢١	٠,٠٠	.	.	الأنشطة الإدارية وخدمات الدعم حكومي	٨٢ ٧٧	الأسكندرية	٢
٢٠١٢	٢١	٠,٠٠	.	.	عام	٨٢ ٧٧		
٢٠١٢	٢١	٠,٠٧	٤٩٤٤٥٠	٣٦٤	خاص	٨٢ ٧٧		
٢٠١٢	٢١	٠,٠٧	٤٩٤٤٥٠	٣٦٤	الجملة	٨٢ ٧٧		
٢٠١٢	٢١	٠,٠٨	٦٢٦١٠٣٣	٤٨٢٢	حكومي الإدارة العامة والدفاع والضمان	٨٤ ٨٤	الأسكندرية	٢
٢٠١٢	٢١	٠,٠٠	.	.	عام	٨٤ ٨٤		
٢٠١٢	٢١	٠,٠٠	.	.	خاص	٨٤ ٨٤		
٢٠١٢	٢١	٠,٠٨	٦٢٦١٠٣٣	٤٨٢٢	الجملة	٨٤ ٨٤		
٢٠١٢	٢١	٠,٠٦	٥٠٧٦٨٥٦	٢٩٤١	حكومي التعليم	٨٥ ٨٥	الأسكندرية	٢
٢٠١٢	٢١	٠,٠٠	.	.	عام	٨٥ ٨٥		
٢٠١٢	٢١	٠,٠٠	.	.	خاص	٨٥ ٨٥		
٢٠١٢	٢١	٠,٠٦	٥٠٧٦٨٥٦	٢٩٤١	الجملة	٨٥ ٨٥		
٢٠١٢	٢١	٠,٠٨	٣٤٧٩١٩١	٢٨٥٥	الصحة وأنشطة العمل الإجتماع حكومي	٨٨ ٨٦	الأسكندرية	٢
٢٠١٢	٢١	٠,٠٠	.	.	عام	٨٨ ٨٦		
٢٠١٢	٢١	٠,٠٠	.	.	خاص	٨٨ ٨٦		
٢٠١٢	٢١	٠,٠٨	٣٤٧٩١٩١	٢٨٥٥	الجملة	٨٨ ٨٦		
٢٠١٢	٢١	٠,٢٢	٥٦١٧٢٠	١٢٢٢	حكومي أنشطة الفنون والإبداع والتسليح	٩٣ ٩٠	الأسكندرية	٢
٢٠١٢	٢١	٠,٠٠	.	.	عام	٩٣ ٩٠		
٢٠١٢	٢١	٠,٠٠	.	.	خاص	٩٣ ٩٠		
٢٠١٢	٢١	٠,٢٢	٥٦١٧٢٠	١٢٢٢	الجملة	٩٣ ٩٠		

معدل أيام الإقطاع عن العمل بسبب الإصابة طبقاً للنشاط الإقتصادي بمحافظات الجمهورية لعام ٢٠١٢
بمنشآت القطاع الحكومي والقطاع العام / الأعمال العام والقطاع الخاص ٥٠ عامل فاكتر

سنة الإحصائية	رقم الجدول	معدل أيام الإقطاع %	جملة أيام الإقطاع		البيان	كود النشاط من إلى	المحافظة	كود المحافظة		
			جملة أيام العمل الفعلية خلال العام	بسبب الإصابة خلال العام						
			القطاع	القطاع						
٢٠١٢	٢١	٠,١٤	٢٠٩٤٨٦٣٦	٢٩٢٢٢	حكومي	الإجمالي				
٢٠١٢	٢١	٠,٢٤	٢٥٦٦٩٨٧٩	٦٠٨٣٤	عام					
٢٠١٢	٢١	٠,١٨	٩٥٦٢٨٤٤	١٦٨٢٨	خاص					
٢٠١٢	٢١	٠,١٩	٥٦١٨١٣٥٩	١٠٦٨٨٤	الجملة					
٢٠١٢	٢١	٠,٠٠	.	.	حكومي	الصناعات التحويلية	٣٣	١٠	بور سعيد	٣
٢٠١٢	٢١	٠,٢٩	٤٧٩١١٥	١٤٠٧	عام		٣٣	١٠		
٢٠١٢	٢١	٠,٠٢	٤٥١٥٣٤	٩٩	خاص		٣٣	١٠		
٢٠١٢	٢١	٠,١٦	٩٣٠٦٤٩	١٥٠٦	الجملة		٣٣	١٠		
٢٠١٢	٢١	٠,٠٠	.	.	حكومي	إمدادات الكهرباء والغاز والبخار حكومي	٣٥	٣٥	بور سعيد	٣
٢٠١٢	٢١	٠,١٣	٣١٣٩٠٨	٤١٠	عام		٣٥	٣٥		
٢٠١٢	٢١	٠,٠٠	.	.	خاص		٣٥	٣٥		
٢٠١٢	٢١	٠,١٣	٣١٣٩٠٨	٤١٠	الجملة		٣٥	٣٥		
٢٠١٢	٢١	٠,٠١	٣٣٨٠٠٠	٤٠	حكومي	النقل والتخزين	٥٣	٤٩	بور سعيد	٣
٢٠١٢	٢١	٠,٠٢	٦٢١١٩٢	١٣٨	عام		٥٣	٤٩		
٢٠١٢	٢١	٠,٠٠	.	.	خاص		٥٣	٤٩		
٢٠١٢	٢١	٠,٠٢	٩٥٩١٩٢	١٧٨	الجملة		٥٣	٤٩		
٢٠١٢	٢١	٠,٠١	٩٤٧٧٧٢٠	٩٠٧	حكومي	الإدارة العامة والدفاع والضمان حكومي	٨٤	٨٤	بور سعيد	٣
٢٠١٢	٢١	٠,٠٠	.	.	عام		٨٤	٨٤		
٢٠١٢	٢١	٠,٠٠	.	.	خاص		٨٤	٨٤		
٢٠١٢	٢١	٠,٠١	٩٤٧٧٧٢٠	٩٠٧	الجملة		٨٤	٨٤		
٢٠١٢	٢١	٠,٠١	٣٢١٦٠٠	٢٥	حكومي	التعليم	٨٥	٨٥	بور سعيد	٣
٢٠١٢	٢١	٠,٠٠	.	.	عام		٨٥	٨٥		
٢٠١٢	٢١	٠,٠٠	.	.	خاص		٨٥	٨٥		
٢٠١٢	٢١	٠,٠١	٣٢١٦٠٠	٢٥	الجملة		٨٥	٨٥		
٢٠١٢	٢١	٠,٠١	١٠١٣٧٣٢٠	٩٧٢	حكومي	الجملة				
٢٠١٢	٢١	٠,١٤	١٤١٤٢١٥	١٩٥٥	عام					
٢٠١٢	٢١	٠,٠٢	٤٥١٥٣٤	٩٩	خاص					
٢٠١٢	٢١	٠,٠٣	١٢٠٠٣٠٦٩	٣٠٢٦	الجملة					
٢٠١٢	٢١	٠,٢٨	١٤٧٤٣٠٩	٤١٠٤	حكومي	الصناعات التحويلية	٣٣	١٠	السويس	٤
٢٠١٢	٢١	٠,١٢	٣٧٨٧٨٤٣	٤٥٠١	عام		٣٣	١٠		
٢٠١٢	٢١	٠,١٥	٣٦١٠٩٨٩	٥٣٠١	خاص		٣٣	١٠		
٢٠١٢	٢١	٠,١٦	٨٨٧٣١٤١	١٣٩٠٦	الجملة		٣٣	١٠		
٢٠١٢	٢١	٠,٠٠	.	.	حكومي	إمدادات الكهرباء والغاز والبخار حكومي	٣٥	٣٥	السويس	٤
٢٠١٢	٢١	٠,٢٠	٥٣٠٦٦٠	١٠٣٦	عام		٣٥	٣٥		
٢٠١٢	٢١	٠,٠٠	.	.	خاص		٣٥	٣٥		
٢٠١٢	٢١	٠,٢٠	٥٣٠٦٦٠	١٠٣٦	الجملة		٣٥	٣٥		
٢٠١٢	٢١	٠,٠٧	٣٧٤٦٤٠	٢٨٠	حكومي	النقل والتخزين	٥٣	٤٩	السويس	٤
٢٠١٢	٢١	٠,١٦	٤٤١٦٥٠	٧١٤	عام		٥٣	٤٩		
٢٠١٢	٢١	٠,٠٧	٣٣٦٥٥٢	٢٣٤	خاص		٥٣	٤٩		
٢٠١٢	٢١	٠,١١	١١٥٢٨٤٢	١٢٢٨	الجملة		٥٣	٤٩		
٢٠١٢	٢١	٠,٠٦	٦١٦٨٨٧٢	٣٥٣٩	حكومي	الإدارة العامة والدفاع والضمان حكومي	٨٤	٨٤	السويس	٤
٢٠١٢	٢١	٠,٠٠	.	.	عام		٨٤	٨٤		
٢٠١٢	٢١	٠,٠٠	.	.	خاص		٨٤	٨٤		
٢٠١٢	٢١	٠,٠٦	٦١٦٨٨٧٢	٣٥٣٩	الجملة		٨٤	٨٤		
٢٠١٢	٢١	٠,٠٤	٢٠٧٥٧٦	٩٠	حكومي	التعليم	٨٥	٨٥	السويس	٤
٢٠١٢	٢١	٠,٠٠	.	.	عام		٨٥	٨٥		
٢٠١٢	٢١	٠,٠٠	.	.	خاص		٨٥	٨٥		
٢٠١٢	٢١	٠,٠٤	٢٠٧٥٧٦	٩٠	الجملة		٨٥	٨٥		

تابع : معدل أيام الإنقطاع عن العمل بسبب الإصابة طبقاً للنشاط الإقتصادي بمحافظات الجمهورية لعام ٢٠١٢
بمنشآت القطاع الحكومي والقطاع العام / الأعمال العام والقطاع الخاص ٥٠ عامل فأكثر

سنة الإحصائية	رقم الجدول	معدل أيام الإنقطاع %	جملة أيام الإنقطاع		البيان	كود النشاط من إلى	المحافظة	كود المحافظة
			جملة أيام العمل الفعلية	بسبب الإصابة				
			خلال العام	خلال العام				
٢٠١٢	٢١	٠,١٣	٢٦٣٧١٨	٣٥١	الصحة وأنشطة العمل الإجتماعي حكومي	٨٨ ٨٦	السويس	٤
٢٠١٢	٢١	٠,٠٠	.	.	عام	٨٨ ٨٦		
٢٠١٢	٢١	٠,٠٠	.	.	خاص	٨٨ ٨٦		
٢٠١٢	٢١	٠,١٣	٢٦٣٧١٨	٣٥١	الجملة	٨٨ ٨٦		
٢٠١٢	٢١	٠,١٠	٨٤٨٩١١٥	٨٣٦٤	حكومي	الإجمالي		
٢٠١٢	٢١	٠,١٣	٤٧٦٠١٥٣	٦٢٥١	عام			
٢٠١٢	٢١	٠,١٤	٣٩٤٧٥٤١	٥٥٣٥	خاص			
٢٠١٢	٢١	٠,١٢	١٧١٩٦٨٠٩	٢٠١٥٠	الجملة			
٢٠١٢	٢١	٠,٠٠	.	.	حكومي	٣٣ ١٠	دمياط	١١
٢٠١٢	٢١	٠,١٧	٨٢٩٥٨٠	١٤٣١	عام	٣٣ ١٠		
٢٠١٢	٢١	٠,٠٠	.	.	خاص	٣٣ ١٠		
٢٠١٢	٢١	٠,١٧	٨٢٩٥٨٠	١٤٣١	الجملة	٣٣ ١٠		
٢٠١٢	٢١	٠,٠٨	٢٩٨٤٨٠	٢٤٠	إمدادات الكهرباء والغاز والبخار حكومي	٣٥ ٣٥	دمياط	١١
٢٠١٢	٢١	٠,٠٦	٣٨٣٠٤٠	٢١٩	عام	٣٥ ٣٥		
٢٠١٢	٢١	٠,٠٠	.	.	خاص	٣٥ ٣٥		
٢٠١٢	٢١	٠,٠٧	٦٨١٥٢٠	٤٥٩	الجملة	٣٥ ٣٥		
٢٠١٢	٢١	٠,٠٠	.	.	حكومي	٣٩ ٣٦	دمياط	١١
٢٠١٢	٢١	٠,١٠	١٨٨٤٦٠٠	١٩٥٣	عام	٣٩ ٣٦		
٢٠١٢	٢١	٠,٠٠	.	.	خاص	٣٩ ٣٦		
٢٠١٢	٢١	٠,١٠	١٨٨٤٦٠٠	١٩٥٣	الجملة	٣٩ ٣٦		
٢٠١٢	٢١	٠,٠٠	.	.	حكومي	٥٣ ٤٩	دمياط	١١
٢٠١٢	٢١	٠,١٧	٨١٨٦٥٢	١٣٨٠	عام	٥٣ ٤٩		
٢٠١٢	٢١	٠,٠٠	.	.	خاص	٥٣ ٤٩		
٢٠١٢	٢١	٠,١٧	٨١٨٦٥٢	١٣٨٠	الجملة	٥٣ ٤٩		
٢٠١٢	٢١	٠,٠٠	١١٥٠٦٠٦٠	٢٠٦	الإدارة العامة والدفاع والضمان حكومي	٨٤ ٨٤	دمياط	١١
٢٠١٢	٢١	٠,٠٠	.	.	عام	٨٤ ٨٤		
٢٠١٢	٢١	٠,٠٠	.	.	خاص	٨٤ ٨٤		
٢٠١٢	٢١	٠,٠٠	١١٥٠٦٠٦٠	٢٠٦	الجملة	٨٤ ٨٤		
٢٠١٢	٢١	٠,٠٦	٤٨٣٨١٦	٣٠٤	الصحة وأنشطة العمل الإجتماعي حكومي	٨٨ ٨٦	دمياط	١١
٢٠١٢	٢١	٠,٠٠	.	.	عام	٨٨ ٨٦		
٢٠١٢	٢١	٠,٠٠	.	.	خاص	٨٨ ٨٦		
٢٠١٢	٢١	٠,٠٦	٤٨٣٨١٦	٣٠٤	الجملة	٨٨ ٨٦		
٢٠١٢	٢١	٠,٠١	١٢٢٨٨٣٥٦	٧٥٠	حكومي	الإجمالي		
٢٠١٢	٢١	٠,١٣	٣٩١٥٨٧٢	٤٩٨٣	عام			
٢٠١٢	٢١	٠,٠٠	.	.	خاص			
٢٠١٢	٢١	٠,٠٤	١٦٢٠٤٢٢٨	٥٧٣٣	الجملة			
٢٠١٢	٢١	٠,٠٠	.	.	حكومي	٣٣ ١٠	الدقهلية	١٢
٢٠١٢	٢١	٠,٣٠	١٣٣٦٥٠٨	٣٩٨٥	عام	٣٣ ١٠		
٢٠١٢	٢١	١,١٦	١٥٥٠٠	١٨٠	خاص	٣٣ ١٠		
٢٠١٢	٢١	٠,٣١	١٣٥٢٠٠٨	٤١٦٥	الجملة	٣٣ ١٠		
٢٠١٢	٢١	٠,٠٠	.	.	إمدادات الكهرباء والغاز والبخار حكومي	٣٥ ٣٥	الدقهلية	١٢
٢٠١٢	٢١	٠,٠٤	٣٥٦٢٥٦٧	١٤٤٨	عام	٣٥ ٣٥		
٢٠١٢	٢١	٠,٠٠	.	.	خاص	٣٥ ٣٥		
٢٠١٢	٢١	٠,٠٤	٣٥٦٢٥٦٧	١٤٤٨	الجملة	٣٥ ٣٥		
٢٠١٢	٢١	٠,٠٠	.	.	حكومي	٣٩ ٣٦	الدقهلية	١٢
٢٠١٢	٢١	٠,٠١	٤٩١٧٠٠٠	٤٩٩	عام	٣٩ ٣٦		
٢٠١٢	٢١	٠,٠٠	.	.	خاص	٣٩ ٣٦		
٢٠١٢	٢١	٠,٠١	٤٩١٧٠٠٠	٤٩٩	الجملة	٣٩ ٣٦		

تابع : معدل أيام الإنقطاع عن العمل بسبب الإصابة طبقاً للنشاط الإقتصادي بمحافظات الجمهورية لعام ٢٠١٢
بمنشآت القطاع الحكومي والقطاع العام / الأعمال العام والقطاع الخاص ٥٠ عامل فاكتر

سنة الإحصائية	رقم الجدول	معدل أيام الإنقطاع %	جملة أيام الإنقطاع		البيان	كود النشاط من الى	المحافظة	كود المحافظة
			جملة أيام العمل الفعلية	بسبب الإصابة				
			خلال العام	خلال العام				
٢٠١٢	٢١	٠,٠٠	٠	٠	تجارة الجملة والتجزئة وإصلاح حكومي	٤٧ ٤٥	الدقهلية	١٢
٢٠١٢	٢١	٠,٠٥	٧١٧٢٥٥	٣٦٩	عام	٤٧ ٤٥		
٢٠١٢	٢١	٠,٠٠	٠	٠	خاص	٤٧ ٤٥		
٢٠١٢	٢١	٠,٠٥	٧١٧٢٥٥	٣٦٩	الجملة	٤٧ ٤٥		
٢٠١٢	٢١	٠,٠٠	٠	٠	حكومي	٦٦ ٦٤	الدقهلية	١٢
٢٠١٢	٢١	٠,٠٠	٠	٠	عام	٦٦ ٦٤		
٢٠١٢	٢١	٠,٠٠	٤٤٦٧٨٠	١	خاص	٦٦ ٦٤		
٢٠١٢	٢١	٠,٠٠	٤٤٦٧٨٠	١	الجملة	٦٦ ٦٤		
٢٠١٢	٢١	٠,٢١	١١٩٧٧٠٠	٢٥٤٥	الإدارة العامة والدفاع والضمان حكومي	٨٤ ٨٤	الدقهلية	١٢
٢٠١٢	٢١	٠,٠٠	٠	٠	عام	٨٤ ٨٤		
٢٠١٢	٢١	٠,٠٠	٠	٠	خاص	٨٤ ٨٤		
٢٠١٢	٢١	٠,٢١	١١٩٧٧٠٠	٢٥٤٥	الجملة	٨٤ ٨٤		
٢٠١٢	٢١	٠,٠٢	١٩٢٩٩٩٩	٣٧٢	حكومي	٨٥ ٨٥	الدقهلية	١٢
٢٠١٢	٢١	٠,٠٠	٠	٠	عام	٨٥ ٨٥		
٢٠١٢	٢١	٠,٠٠	٠	٠	خاص	٨٥ ٨٥		
٢٠١٢	٢١	٠,٠٢	١٩٢٩٩٩٩	٣٧٢	الجملة	٨٥ ٨٥		
٢٠١٢	٢١	٠,٠٧	٣٢٨١٩١٩	٢٢٩١	الصحة وأنشطة العمل الإجتماعي حكومي	٨٨ ٨٦	الدقهلية	١٢
٢٠١٢	٢١	٠,٠٠	٠	٠	عام	٨٨ ٨٦		
٢٠١٢	٢١	٠,٠٠	٠	٠	خاص	٨٨ ٨٦		
٢٠١٢	٢١	٠,٠٧	٣٢٨١٩١٩	٢٢٩١	الجملة	٨٨ ٨٦		
٢٠١٢	٢١	٠,٠٨	٦٤٠٩٦١٨	٥٢٠٨	حكومي		الإجمالي	
٢٠١٢	٢١	٠,٠٦	١٠٥٣٣٣٣٠	٦٣٠١	عام			
٢٠١٢	٢١	٠,٠٤	٤٦٢٢٨٠	١٨١	خاص			
٢٠١٢	٢١	٠,٠٧	١٧٤٠٥٢٢٨	١١٦٩٠	الجملة			
٢٠١٢	٢١	٠,١٠	٢٠١٠٠	٢٠	الزراعة وإستغلال الغابات وقطع حكومي	٣ ١	الشرقية	١٣
٢٠١٢	٢١	٠,٠٠	٠	٠	عام	٣ ١		
٢٠١٢	٢١	٠,٠٠	٠	٠	خاص	٣ ١		
٢٠١٢	٢١	٠,١٠	٢٠١٠٠	٢٠	الجملة	٣ ١		
٢٠١٢	٢١	٠,٠٠	٠	٠	حكومي	٣٣ ١٠	الشرقية	١٣
٢٠١٢	٢١	٠,١١	٢٠٨٣٢٠	٢٣٥	عام	٣٣ ١٠		
٢٠١٢	٢١	٠,١٠	٦٨٠٣٤١٨	٧١٣٨	خاص	٣٣ ١٠		
٢٠١٢	٢١	٠,١١	٧٠١١٧٣٨	٧٣٧٣	الجملة	٣٣ ١٠		
٢٠١٢	٢١	٠,٠٠	٠	٠	إمدادات الكهرباء والغاز والبخار حكومي	٣٥ ٣٥	الشرقية	١٣
٢٠١٢	٢١	٠,٠٢	١٥١٤٤٩٦	٢٦٢	عام	٣٥ ٣٥		
٢٠١٢	٢١	٠,٠٠	٠	٠	خاص	٣٥ ٣٥		
٢٠١٢	٢١	٠,٠٢	١٥١٤٤٩٦	٢٦٢	الجملة	٣٥ ٣٥		
٢٠١٢	٢١	٠,٠٣	١٩٦١٧٧١	٥٣٩	الإدارة العامة والدفاع والضمان حكومي	٨٤ ٨٤	الشرقية	١٣
٢٠١٢	٢١	٠,٠٠	٠	٠	عام	٨٤ ٨٤		
٢٠١٢	٢١	٠,٠٠	٠	٠	خاص	٨٤ ٨٤		
٢٠١٢	٢١	٠,٠٣	١٩٦١٧٧١	٥٣٩	الجملة	٨٤ ٨٤		
٢٠١٢	٢١	٠,٠٠	٢٣٧١٦٨٦	١	حكومي	٨٥ ٨٥	الشرقية	١٣
٢٠١٢	٢١	٠,٠٠	٠	٠	عام	٨٥ ٨٥		
٢٠١٢	٢١	٠,٠٠	٠	٠	خاص	٨٥ ٨٥		
٢٠١٢	٢١	٠,٠٠	٢٣٧١٦٨٦	١	الجملة	٨٥ ٨٥		
٢٠١٢	٢١	٠,٠١	٤٣٥٣٥٥٧	٥٦٠	حكومي		الإجمالي	
٢٠١٢	٢١	٠,٠٣	١٧٢٢٨١٦	٤٩٧	عام			
٢٠١٢	٢١	٠,١٠	٦٨٠٣٤١٨	٧١٣٨	خاص			
٢٠١٢	٢١	٠,٠٦	١٢٨٧٩٧٩١	٨١٩٥	الجملة			

تابع : معدل أيام الإنقطاع عن العمل بسبب الإصابة طبقاً للنشاط الإقتصادي بمحافظات الجمهورية لعام ٢٠١٢
بمنشآت القطاع الحكومي والقطاع العام / الأعمال العام والقطاع الخاص ٥٠ عامل فاكتر

سنة الإحصائية	رقم الجدول	معدل أيام الإنقطاع %	جملة أيام الإنقطاع		البيان	كود النشاط من الى	المحافظة	كود المحافظة
			جملة أيام العمل الفعلية	بسبب الإصابة				
			خلال العام	خلال العام				
٢٠١٢	٢١	٠,٠٠	٠	٠	الزراعة وإستغلال الغابات وقطع حكومي	٣ ١	القليوبية	١٤
٢٠١٢	٢١	٠,٣٠	٢٠٤٤٨٠	٦١٢	عام	٣ ١		
٢٠١٢	٢١	٠,٠٠	٠	٠	خاص	٣ ١		
٢٠١٢	٢١	٠,٣٠	٢٠٤٤٨٠	٦١٢	الجملة	٣ ١		
٢٠١٢	٢١	٠,٠٠	٠	٠	حكومي	٣٣ ١٠	القليوبية	١٤
٢٠١٢	٢١	٠,٢٣	٥٢١٦١٣٤	١٢٠١٣	عام	٣٣ ١٠		
٢٠١٢	٢١	٠,٠٩	٨٩٥٨٤٩٥	٨١٠٦	خاص	٣٣ ١٠		
٢٠١٢	٢١	٠,١٤	١٤١٧٤٦٢٩	٢٠١١٩	الجملة	٣٣ ١٠		
٢٠١٢	٢١	٠,٠٠	٠	٠	إمدادات الكهرباء والغاز والبخار حكومي	٣٥ ٣٥	القليوبية	١٤
٢٠١٢	٢١	٠,٠٢	٢٨٤٣٤٩	٥٨	عام	٣٥ ٣٥		
٢٠١٢	٢١	٠,٠٠	٠	٠	خاص	٣٥ ٣٥		
٢٠١٢	٢١	٠,٠٢	٢٨٤٣٤٩	٥٨	الجملة	٣٥ ٣٥		
٢٠١٢	٢١	٠,٠٠	٠	٠	حكومي	٥٣ ٤٩	القليوبية	١٤
٢٠١٢	٢١	٠,٠٩	٦٨٨٦٦٦	٥٨٧	النقل والتخزين	٥٣ ٤٩		
٢٠١٢	٢١	٠,٠٠	٠	٠	خاص	٥٣ ٤٩		
٢٠١٢	٢١	٠,٠٩	٦٨٨٦٦٦	٥٨٧	الجملة	٥٣ ٤٩		
٢٠١٢	٢١	٠,٠٠	٠	٠	الأنشطة الإدارية وخدمات الدعم حكومي	٨٢ ٧٧	القليوبية	١٤
٢٠١٢	٢١	٠,٠٠	٠	٠	عام	٨٢ ٧٧		
٢٠١٢	٢١	٠,١٩	١٥٨٥٣٦	٢٩٦	خاص	٨٢ ٧٧		
٢٠١٢	٢١	٠,١٩	١٥٨٥٣٦	٢٩٦	الجملة	٨٢ ٧٧		
٢٠١٢	٢١	٠,٠٦	٨٤٤٨٢٩	٤٨٣	الإدارة العامة والدفاع والضمان حكومي	٨٤ ٨٤	القليوبية	١٤
٢٠١٢	٢١	٣,١٠	١١٦٠٠	٣٦٠	عام	٨٤ ٨٤		
٢٠١٢	٢١	٠,٠٠	٠	٠	خاص	٨٤ ٨٤		
٢٠١٢	٢١	٠,١٠	٨٥٦٤٢٩	٨٤٣	الجملة	٨٤ ٨٤		
٢٠١٢	٢١	٠,٠٦	٨٤٤٨٢٩	٤٨٣	حكومي		الإجمالي	
٢٠١٢	٢١	٠,٢١	٦٤٠٥٢٢٩	١٣٦٣٠	عام			
٢٠١٢	٢١	٠,٠٩	٩١١٧٠٣١	٨٤٠٢	خاص			
٢٠١٢	٢١	٠,١٤	١٦٣٦٧٠٨٩	٢٢٥١٥	الجملة			
٢٠١٢	٢١	٠,٠٠	٠	٠	حكومي	٣٣ ١٠	كفر الشيخ	١٥
٢٠١٢	٢١	٠,٣٨	٥٩٥٠٦٥	٢٢٤٤	عام	٣٣ ١٠		
٢٠١٢	٢١	٠,١٩	٦٢٣١٠٠	١١٦٢	خاص	٣٣ ١٠		
٢٠١٢	٢١	٠,٢٨	١٢١٨١٦٥	٣٤٠٦	الجملة	٣٣ ١٠		
٢٠١٢	٢١	٠,٠٠	٠	٠	إمدادات الكهرباء والغاز والبخار حكومي	٣٥ ٣٥	كفر الشيخ	١٥
٢٠١٢	٢١	٠,١١	١٢٩٤٩٠٢	١٤٦٢	عام	٣٥ ٣٥		
٢٠١٢	٢١	٠,٠٠	٠	٠	خاص	٣٥ ٣٥		
٢٠١٢	٢١	٠,١١	١٢٩٤٩٠٢	١٤٦٢	الجملة	٣٥ ٣٥		
٢٠١٢	٢١	٠,٠٠	٠	٠	الإمداد المائي وشبكات الصرف حكومي	٣٩ ٣٦	كفر الشيخ	١٥
٢٠١٢	٢١	٠,٠١	٢٢٤٢٦٥٠	٢٧٦	عام	٣٩ ٣٦		
٢٠١٢	٢١	٠,٠٠	٠	٠	خاص	٣٩ ٣٦		
٢٠١٢	٢١	٠,٠١	٢٢٤٢٦٥٠	٢٧٦	الجملة	٣٩ ٣٦		
٢٠١٢	٢١	٠,٠٣	٧٤١٠٠٠	٢٢٠	الإدارة العامة والدفاع والضمان حكومي	٨٤ ٨٤	كفر الشيخ	١٥
٢٠١٢	٢١	٠,٠٠	٠	٠	عام	٨٤ ٨٤		
٢٠١٢	٢١	٠,٠٠	٠	٠	خاص	٨٤ ٨٤		
٢٠١٢	٢١	٠,٠٣	٧٤١٠٠٠	٢٢٠	الجملة	٨٤ ٨٤		
٢٠١٢	٢١	٠,٠٣	٧٤١٠٠٠	٢٢٠	حكومي		الإجمالي	
٢٠١٢	٢١	٠,١٠	٤١٣٢٦١٧	٣٩٨٢	عام			
٢٠١٢	٢١	٠,١٩	٦٢٣١٠٠	١١٦٢	خاص			
٢٠١٢	٢١	٠,١٠	٥٤٩٦٧١٧	٥٣٦٤	الجملة			

تابع : معدل أيام الإنقطاع عن العمل بسبب الإصابة طبقا للنشاط الإقتصادي بمحافظات الجمهورية لعام ٢٠١٢
بمنشآت القطاع الحكومي والقطاع العام / الأعمال العام والقطاع الخاص ٥٠ عامل فأكثر

سنة الإحصائية	رقم الجدول	معدل أيام الإنقطاع %	جملة أيام الإنقطاع		البيان	كود النشاط من الى	المحافظة	كود المحافظة
			جملة أيام العمل الفعلية	بسبب الإصابة				
			خلال العام	خلال العام				
٢٠١٢	٢١	٠,٠٠	٠	٠	الزراعة وإستغلال الغابات وقطع حكومي	٣ ١	الغربية	١٦
٢٠١٢	٢١	٠,٠٦	٢٣٥٥٦	١٤	عام	٣ ١		
٢٠١٢	٢١	٠,٠٠	٠	٠	خاص	٣ ١		
٢٠١٢	٢١	٠,٠٦	٢٣٥٥٦	١٤	الجملة	٣ ١		
٢٠١٢	٢١	٠,٠٠	٠	٠	حكومي	٣٣ ١٠	الغربية	١٦
٢٠١٢	٢١	٠,١٩	١٠٩٩٠٢٢٨	٢٠٨١١	عام	٣٣ ١٠		
٢٠١٢	٢١	٠,١٢	٨٦٥٩٤٦	٩٩٩	خاص	٣٣ ١٠		
٢٠١٢	٢١	٠,١٨	١١٨٥٦١٧٤	٢١٨١٠	الجملة	٣٣ ١٠		
٢٠١٢	٢١	٠,٠٠	٠	٠	إمدادات الكهرباء والغاز والبخار حكومي	٣٥ ٣٥	الغربية	١٦
٢٠١٢	٢١	٠,٠٩	٢١٩٧٢٦٠	١٩٨٦	عام	٣٥ ٣٥		
٢٠١٢	٢١	٠,١٤	٩٢٧٠٨	١٣٣	خاص	٣٥ ٣٥		
٢٠١٢	٢١	٠,٠٩	٢٢٨٩٩٦٨	٢١١٩	الجملة	٣٥ ٣٥		
٢٠١٢	٢١	٠,٠٠	٠	٠	حكومي	٣٩ ٣٦	الغربية	١٦
٢٠١٢	٢١	٠,٠١	٣٧٠٥٩٢٨	٤٣٠	عام	٣٩ ٣٦		
٢٠١٢	٢١	٠,٠٠	٠	٠	خاص	٣٩ ٣٦		
٢٠١٢	٢١	٠,٠١	٣٧٠٥٩٢٨	٤٣٠	الجملة	٣٩ ٣٦		
٢٠١٢	٢١	٠,٠٠	٠	٠	حكومي	٥٣ ٤٩	الغربية	١٦
٢٠١٢	٢١	٠,٠٢	٢٢٠٦١٦	٣٦	عام	٥٣ ٤٩		
٢٠١٢	٢١	٠,٠٠	٠	٠	خاص	٥٣ ٤٩		
٢٠١٢	٢١	٠,٠٢	٢٢٠٦١٦	٣٦	الجملة	٥٣ ٤٩		
٢٠١٢	٢١	٠,٠١	٨٦٩٩٨٤	٦٣	الإدارة العامة والدفاع والضمان حكومي	٨٤ ٨٤	الغربية	١٦
٢٠١٢	٢١	٠,٠٠	٠	٠	عام	٨٤ ٨٤		
٢٠١٢	٢١	٠,٠٠	٠	٠	خاص	٨٤ ٨٤		
٢٠١٢	٢١	٠,٠١	٨٦٩٩٨٤	٦٣	الجملة	٨٤ ٨٤		
٢٠١٢	٢١	٠,٠٠	١٩٧٨٢٧١	١٧	حكومي	٨٥ ٨٥	الغربية	١٦
٢٠١٢	٢١	٠,٠٠	٠	٠	عام	٨٥ ٨٥		
٢٠١٢	٢١	٠,٠٠	٠	٠	خاص	٨٥ ٨٥		
٢٠١٢	٢١	٠,٠٠	١٩٧٨٢٧١	١٧	الجملة	٨٥ ٨٥		
٢٠١٢	٢١	٠,٠١	١٨٦٥٠٨٨	١٣٣	الصحة وأنشطة العمل الإجتماعي حكومي	٨٨ ٨٦	الغربية	١٦
٢٠١٢	٢١	٠,٠٠	٠	٠	عام	٨٨ ٨٦		
٢٠١٢	٢١	٠,٠٠	٠	٠	خاص	٨٨ ٨٦		
٢٠١٢	٢١	٠,٠١	١٨٦٥٠٨٨	١٣٣	الجملة	٨٨ ٨٦		
٢٠١٢	٢١	٠,٠٠	٤٧١٣٣٤٣	٢١٣	حكومي			
٢٠١٢	٢١	٠,١٤	١٧١٣٧٥٨٨	٢٣٢٧٧	عام			
٢٠١٢	٢١	٠,١٢	٩٥٨٦٥٤	١١٣٢	خاص			
٢٠١٢	٢١	٠,١١	٢٢٨٠٩٥٨٥	٢٤٦٢٢	الجملة			
٢٠١٢	٢١	٠,٠٠	٠	٠	حكومي	٣٣ ١٠	المنوفية	١٧
٢٠١٢	٢١	٠,٠٠	٠	٠	عام	٣٣ ١٠		
٢٠١٢	٢١	٠,٠٧	٢٧٠٢٠٧٧	١٩٩٧	خاص	٣٣ ١٠		
٢٠١٢	٢١	٠,٠٧	٢٧٠٢٠٧٧	١٩٩٧	الجملة	٣٣ ١٠		
٢٠١٢	٢١	٠,٠٠	٠	٠	إمدادات الكهرباء والغاز والبخار حكومي	٣٥ ٣٥	المنوفية	١٧
٢٠١٢	٢١	٠,١٨	١٧٥٠٥١٨	٣١٢٨	عام	٣٥ ٣٥		
٢٠١٢	٢١	٠,٠٠	٠	٠	خاص	٣٥ ٣٥		
٢٠١٢	٢١	٠,١٨	١٧٥٠٥١٨	٣١٢٨	الجملة	٣٥ ٣٥		
٢٠١٢	٢١	٠,٠٠	٠	٠	حكومي	٣٩ ٣٦	المنوفية	١٧
٢٠١٢	٢١	٠,٠٠	٣٣٠٤٨٥٦	٣٥	عام	٣٩ ٣٦		
٢٠١٢	٢١	٠,٠٠	٠	٠	خاص	٣٩ ٣٦		
٢٠١٢	٢١	٠,٠٠	٣٣٠٤٨٥٦	٣٥	الجملة	٣٩ ٣٦		

تابع : معدل أيام الإنقطاع عن العمل بسبب الإصابة طبقاً للنشاط الإقتصادي بمحافظات الجمهورية لعام ٢٠١٢
بمنشآت القطاع الحكومي والقطاع العام / الأعمال العام والقطاع الخاص ٥٠ عامل فاكتر

سنة الإحصائية	رقم الجدول	معدل أيام الإنقطاع %	جملة أيام الإنقطاع		البيان	كود النشاط من إلى	المحافظة المنوفية	كود المحافظة
			جملة أيام العمل الفعلية خلال العام	بسبب الإصابة خلال العام				
			القطاع	القطاع				
٢٠١٢	٢١	٠,٠٠	٠	٠	حكومي	٦٦ ٦٤	١٧	
٢٠١٢	٢١	٠,٠٦	٣٩٩٢٨٠	٢٥٧	عام	٦٦ ٦٤		
٢٠١٢	٢١	٠,٠٠	٠	٠	خاص	٦٦ ٦٤		
٢٠١٢	٢١	٠,٠٦	٣٩٩٢٨٠	٢٥٧	الجملة	٦٦ ٦٤		
٢٠١٢	٢١	٠,٠١	١٨٥٤٣٥٧٨	١٨٨٩	حكومي	٨٤ ٨٤	١٧	
٢٠١٢	٢١	٠,٠٠	٠	٠	عام	٨٤ ٨٤		
٢٠١٢	٢١	٠,٠٠	٠	٠	خاص	٨٤ ٨٤		
٢٠١٢	٢١	٠,٠١	١٨٥٤٣٥٧٨	١٨٨٩	الجملة	٨٤ ٨٤		
٢٠١٢	٢١	٠,٠١	١٨٥٤٣٥٧٨	١٨٨٩	حكومي	الإجمالي		
٢٠١٢	٢١	٠,٠٦	٥٤٥٤٦٥٤	٣٤٢٠	عام			
٢٠١٢	٢١	٠,٠٧	٢٧٠٢٠٧٧	١٩٩٧	خاص			
٢٠١٢	٢١	٠,٠٣	٢٦٧٠٠٣٠٩	٧٣٠٦	الجملة			
٢٠١٢	٢١	٠,٠٠	٠	٠	الزراعة وإستغلال الغابات وقطع حكومي	٣ ١	١٨	
٢٠١٢	٢١	٠,٩٣	٨٧٦١٥	٨١٦	عام	٣ ١		
٢٠١٢	٢١	٠,٠٠	٠	٠	خاص	٣ ١		
٢٠١٢	٢١	٠,٩٣	٨٧٦١٥	٨١٦	الجملة	٣ ١		
٢٠١٢	٢١	٠,٠٠	٠	٠	حكومي	٣٣ ١٠	١٨	
٢٠١٢	٢١	٠,٢٤	٣٥٤٣٩١٥	٨٦٠٥	عام	٣٣ ١٠		
٢٠١٢	٢١	٠,٠١	٨٠٤٩٦	٦	خاص	٣٣ ١٠		
٢٠١٢	٢١	٠,٢٤	٣٦٢٤٤١١	٨٦١١	الجملة	٣٣ ١٠		
٢٠١٢	٢١	٠,٠٠	٠	٠	إمدادات الكهرباء والغاز والبخار حكومي	٣٥ ٣٥	١٨	
٢٠١٢	٢١	٠,١١	٣٥٥١٩٧٠	٤٠١٢	عام	٣٥ ٣٥		
٢٠١٢	٢١	٠,٠٠	٠	٠	خاص	٣٥ ٣٥		
٢٠١٢	٢١	٠,١١	٣٥٥١٩٧٠	٤٠١٢	الجملة	٣٥ ٣٥		
٢٠١٢	٢١	٠,٠٠	٠	٠	حكومي	٣٩ ٣٦	١٨	
٢٠١٢	٢١	٠,٠٤	١٧٩٦١٣٥	٧١٨	عام	٣٩ ٣٦		
٢٠١٢	٢١	٠,٠٠	٠	٠	خاص	٣٩ ٣٦		
٢٠١٢	٢١	٠,٠٤	١٧٩٦١٣٥	٧١٨	الجملة	٣٩ ٣٦		
٢٠١٢	٢١	٠,٠١	١٣٠٢٠٠٠	١٩٥	حكومي	٨٤ ٨٤	١٨	
٢٠١٢	٢١	٠,٠٠	٠	٠	عام	٨٤ ٨٤		
٢٠١٢	٢١	٠,٠٠	٠	٠	خاص	٨٤ ٨٤		
٢٠١٢	٢١	٠,٠١	١٣٠٢٠٠٠	١٩٥	الجملة	٨٤ ٨٤		
٢٠١٢	٢١	٠,٠١	١٣٠٢٠٠٠	١٩٥	حكومي	الإجمالي		
٢٠١٢	٢١	٠,١٦	٨٩٧٩٦٣٥	١٤١٥١	عام			
٢٠١٢	٢١	٠,٠١	٨٠٤٩٦	٦	خاص			
٢٠١٢	٢١	٠,١٤	١٠٣٦٢١٣١	١٤٣٥٢	الجملة			
٢٠١٢	٢١	٠,٠٠	٠	٠	الزراعة وإستغلال الغابات وقطع حكومي	٣ ١	١٩	
٢٠١٢	٢١	٠,٠٠	٠	٠	عام	٣ ١		
٢٠١٢	٢١	٠,٢٠	٥٠١٩٥٢	٩٩١	خاص	٣ ١		
٢٠١٢	٢١	٠,٢٠	٥٠١٩٥٢	٩٩١	الجملة	٣ ١		
٢٠١٢	٢١	٠,٠٠	٠	٠	حكومي	٩ ٥	١٩	
٢٠١٢	٢١	٠,٠٠	٠	٠	عام	٩ ٥		
٢٠١٢	٢١	٠,٠٤	٤٠٩٢٠	١٥	خاص	٩ ٥		
٢٠١٢	٢١	٠,٠٤	٤٠٩٢٠	١٥	الجملة	٩ ٥		
٢٠١٢	٢١	٠,١٠	٣٢٠٨٦٦	٣٠٨	حكومي	٣٣ ١٠	١٩	
٢٠١٢	٢١	٠,١٢	٢٧٥٦٠٠	٣١٨	عام	٣٣ ١٠		
٢٠١٢	٢١	٠,٠٤	١٥٥٩١٨١	٥٨٠	خاص	٣٣ ١٠		
٢٠١٢	٢١	٠,٠٦	٢١٥٥٦٤٧	١٢٠٦	الجملة	٣٣ ١٠		

تابع : معدل أيام الإنقطاع عن العمل بسبب الإصابة طبقاً للنشاط الإقتصادي بمحافظات الجمهورية لعام ٢٠١٢
بمنشآت القطاع الحكومي والقطاع العام / الأعمال العام والقطاع الخاص ٥٠ عامل فأكثر

سنة الإحصائية	رقم الجدول	معدل أيام الإنقطاع %	جملة أيام الإنقطاع		البيان	كود النشاط من إلى	المحافظة	كود المحافظة	
			جملة أيام العمل الفعلية خلال العام	بسبب الإصابة خلال العام					
			القطاع	القطاع					
٢٠١٢	٢١	٠,٠١	٧٠٩٦٣٢	١٠٠	إمدادات الكهرباء والغاز والبخار حكومي	٣٥	٣٥	الإسماعيلية	١٩
٢٠١٢	٢١	٠,١٣	٧٨٦٥٢٦	١٠٣٠	عام	٣٥	٣٥		
٢٠١٢	٢١	٠,٠٠	.	.	خاص	٣٥	٣٥		
٢٠١٢	٢١	٠,٠٨	١٤٩٦١٥٨	١١٣٠	الجملة	٣٥	٣٥		
٢٠١٢	٢١	٠,٠٠	.	.	الإمداد المائي وشبكات الصرف حكومي	٣٩	٣٦	الإسماعيلية	١٩
٢٠١٢	٢١	٠,٠٠	.	.	عام	٣٩	٣٦		
٢٠١٢	٢١	٠,٠٣	٧٤٩٨٩٠	٢٥١	خاص	٣٩	٣٦		
٢٠١٢	٢١	٠,٠٣	٧٤٩٨٩٠	٢٥١	الجملة	٣٩	٣٦		
٢٠١٢	٢١	٠,٠٠	.	.	الإنشاءات (التشييد والبناء) حكومي	٤٣	٤١	الإسماعيلية	١٩
٢٠١٢	٢١	٠,٣٣	٨٠٨٠٢٠	٢٧٠١	عام	٤٣	٤١		
٢٠١٢	٢١	٠,٠٠	.	.	خاص	٤٣	٤١		
٢٠١٢	٢١	٠,٣٣	٨٠٨٠٢٠	٢٧٠١	الجملة	٤٣	٤١		
٢٠١٢	٢١	٠,٠٠	.	.	حكومي	٥٦	٥٥	الإسماعيلية	١٩
٢٠١٢	٢١	٠,٠٠	.	.	عام	٥٦	٥٥		
٢٠١٢	٢١	٠,٦٧	٣٢٧٦٠	٢١٨	خاص	٥٦	٥٥		
٢٠١٢	٢١	٠,٦٧	٣٢٧٦٠	٢١٨	الجملة	٥٦	٥٥		
٢٠١٢	٢١	٠,٠٢	٣١٨٥٣٢٠	٥١٩	الإدارة العامة والدفاع والضمان حكومي	٨٤	٨٤	الإسماعيلية	١٩
٢٠١٢	٢١	٠,٠٠	.	.	عام	٨٤	٨٤		
٢٠١٢	٢١	٠,٠٠	.	.	خاص	٨٤	٨٤		
٢٠١٢	٢١	٠,٠٢	٣١٨٥٣٢٠	٥١٩	الجملة	٨٤	٨٤		
٢٠١٢	٢١	٠,٠١	١٦٧٧٧٥٠	١٦١	حكومي	٨٥	٨٥	الإسماعيلية	١٩
٢٠١٢	٢١	٠,٠٠	.	.	عام	٨٥	٨٥		
٢٠١٢	٢١	٠,٠٠	.	.	خاص	٨٥	٨٥		
٢٠١٢	٢١	٠,٠١	١٦٧٧٧٥٠	١٦١	الجملة	٨٥	٨٥		
٢٠١٢	٢١	٠,٠١	٨٣٩٧٠٠	٥٨	الصحة وأنشطة العمل الإجتماعي حكومي	٨٨	٨٦	الإسماعيلية	١٩
٢٠١٢	٢١	٠,٠٠	.	.	عام	٨٨	٨٦		
٢٠١٢	٢١	٠,٠٠	.	.	خاص	٨٨	٨٦		
٢٠١٢	٢١	٠,٠١	٨٣٩٧٠٠	٥٨	الجملة	٨٨	٨٦		
٢٠١٢	٢١	٠,٠٢	٦٧٣٣٢٦٨	١١٤٦	حكومي			الإجمالي	
٢٠١٢	٢١	٠,٢٢	١٨٧٠١٤٦	٤٠٤٩	عام				
٢٠١٢	٢١	٠,٠٧	٢٨٨٤٧٠٣	٢٠٥٥	خاص				
٢٠١٢	٢١	٠,٠٦	١١٤٨٨١١٧	٧٢٥٠	الجملة				
٢٠١٢	٢١	٠,٠٠	.	.	الزراعة وإستغلال الغابات وقطع حكومي	٣	١	الجيزة	٢١
٢٠١٢	٢١	٠,٣٠	١٥٢٩٥٠	٤٥٧	عام	٣	١		
٢٠١٢	٢١	٠,٠٩	٧٣٩٢٠	٦٧	خاص	٣	١		
٢٠١٢	٢١	٠,٢٣	٢٢٦٨٧٠	٥٢٤	الجملة	٣	١		
٢٠١٢	٢١	٠,٠٠	.	.	حكومي	٩	٥	الجيزة	٢١
٢٠١٢	٢١	٠,٢١	١٤١٠٠٠	٢٩٤	عام	٩	٥		
٢٠١٢	٢١	٠,٠٠	.	.	خاص	٩	٥		
٢٠١٢	٢١	٠,٢١	١٤١٠٠٠	٢٩٤	الجملة	٩	٥		
٢٠١٢	٢١	٠,١٧	٣٤٨٣٦٣٥	٦٠٢١	حكومي	٣٣	١٠	الجيزة	٢١
٢٠١٢	٢١	٠,٣٣	٥٥٤٢٨٠٦	١٨١٥٤	عام	٣٣	١٠		
٢٠١٢	٢١	٠,٣١	٥١١٨٦٤٠	١٥٧٠٦	خاص	٣٣	١٠		
٢٠١٢	٢١	٠,٢٨	١٤١٤٥٠٨١	٣٩٨٨١	الجملة	٣٣	١٠		
٢٠١٢	٢١	٠,٠٠	.	.	إمدادات الكهرباء والغاز والبخار حكومي	٣٥	٣٥	الجيزة	٢١
٢٠١٢	٢١	٠,٠٩	٣٩٤٨٣٥٠	٣٤٩٩	عام	٣٥	٣٥		
٢٠١٢	٢١	٠,٠٨	٧١٧٥٠	٥٩	خاص	٣٥	٣٥		
٢٠١٢	٢١	٠,٠٩	٤٠٢٠١٠٠	٣٥٥٨	الجملة	٣٥	٣٥		

تابع : معدل أيام الإنقطاع عن العمل بسبب الإصابة طبقا للنشاط الإقتصادي بمحافظات الجمهورية لعام ٢٠١٢
بمنشآت القطاع الحكومي والقطاع العام / الأعمال العام والقطاع الخاص ٥٠ عامل فاكتر

سنة الإحصائية	رقم الجدول	معدل أيام الإنقطاع %	جملة أيام الإنقطاع		البيان	كود النشاط من الى	المحافظة	كود المحافظة
			جملة أيام العمل الفعلية	بسبب الإصابة				
			خلال العام	خلال العام				
٢٠١٢	٢١	٠,٠٠	٠	٠	حكومي الإمداد المائي وشبكات الصرف	٣٩ ٣٦	الجيزة	٢١
٢٠١٢	٢١	٠,٠٨	٥٣٧٠٩١٨	٤٢٠٧	عام	٣٩ ٣٦		
٢٠١٢	٢١	٠,٠٠	٠	٠	خاص	٣٩ ٣٦		
٢٠١٢	٢١	٠,٠٨	٥٣٧٠٩١٨	٤٢٠٧	الجملة	٣٩ ٣٦		
٢٠١٢	٢١	٠,٠٠	٠	٠	حكومي الإنشاءات (التشييد والبناء)	٤٣ ٤١	الجيزة	٢١
٢٠١٢	٢١	٠,٢٩	٢٢٣٨٠٥٨	٦٥١٦	عام	٤٣ ٤١		
٢٠١٢	٢١	٠,٠٠	٤٤١٠٠٠	١	خاص	٤٣ ٤١		
٢٠١٢	٢١	٠,٢٤	٢٦٧٩٠٥٨	٦٥١٧	الجملة	٤٣ ٤١		
٢٠١٢	٢١	٠,٠٠	٠	٠	تجارة الجملة والتجزئة وإصلاح حكومي	٤٧ ٤٥	الجيزة	٢١
٢٠١٢	٢١	٠,٠٠	٠	٠	عام	٤٧ ٤٥		
٢٠١٢	٢١	٠,٣٥	٣٧٦٣١	١٣٣	خاص	٤٧ ٤٥		
٢٠١٢	٢١	٠,٣٥	٣٧٦٣١	١٣٣	الجملة	٤٧ ٤٥		
٢٠١٢	٢١	٠,٠٠	٠	٠	حكومي خدمات الغذاء والإقامة	٥٦ ٥٥	الجيزة	٢١
٢٠١٢	٢١	٠,٠٠	٠	٠	عام	٥٦ ٥٥		
٢٠١٢	٢١	٠,١٨	٣٨٤٠٠٧	٦٩٧	خاص	٥٦ ٥٥		
٢٠١٢	٢١	٠,١٨	٣٨٤٠٠٧	٦٩٧	الجملة	٥٦ ٥٥		
٢٠١٢	٢١	٠,٠٠	٠	٠	حكومي الوساطة المالية والتأمين	٦٦ ٦٤	الجيزة	٢١
٢٠١٢	٢١	٠,١٧	٧٥٢٤٠٠	١٢٧٦	عام	٦٦ ٦٤		
٢٠١٢	٢١	٠,٠٠	٠	٠	خاص	٦٦ ٦٤		
٢٠١٢	٢١	٠,١٧	٧٥٢٤٠٠	١٢٧٦	الجملة	٦٦ ٦٤		
٢٠١٢	٢١	٠,٠٠	٠	٠	حكومي الأنشطة الإدارية وخدمات الدعم	٨٢ ٧٧	الجيزة	٢١
٢٠١٢	٢١	٠,٠٠	٠	٠	عام	٨٢ ٧٧		
٢٠١٢	٢١	٠,١٣	١٦٦٥٦٣	٢١٠	خاص	٨٢ ٧٧		
٢٠١٢	٢١	٠,١٣	١٦٦٥٦٣	٢١٠	الجملة	٨٢ ٧٧		
٢٠١٢	٢١	٠,٠٢	١٥٤٦٢٢٢١	٣٤٣٣	حكومي الإدارة العامة والدفاع والضمان	٨٤ ٨٤	الجيزة	٢١
٢٠١٢	٢١	٠,٠٠	٠	٠	عام	٨٤ ٨٤		
٢٠١٢	٢١	٠,٠٠	٠	٠	خاص	٨٤ ٨٤		
٢٠١٢	٢١	٠,٠٢	١٥٤٦٢٢٢١	٣٤٣٣	الجملة	٨٤ ٨٤		
٢٠١٢	٢١	٠,٠١	٦٤٦٤٠١٩	٧٩٧	حكومي التعليم	٨٥ ٨٥	الجيزة	٢١
٢٠١٢	٢١	٠,٠٠	٠	٠	عام	٨٥ ٨٥		
٢٠١٢	٢١	٠,٠٠	٠	٠	خاص	٨٥ ٨٥		
٢٠١٢	٢١	٠,٠١	٦٤٦٤٠١٩	٧٩٧	الجملة	٨٥ ٨٥		
٢٠١٢	٢١	٠,٢٨	١٣٩٩٤٣٢	٣٩٣٣	حكومي الصحة وأنشطة العمل الإجتماعي	٨٨ ٨٦	الجيزة	٢١
٢٠١٢	٢١	٠,٠٠	٠	٠	عام	٨٨ ٨٦		
٢٠١٢	٢١	٠,٦٠	٣٠٢٤٠	١٨٠	خاص	٨٨ ٨٦		
٢٠١٢	٢١	٠,٢٩	١٤٢٩٦٧٢	٤١١٣	الجملة	٨٨ ٨٦		
٢٠١٢	٢١	٠,١٨	١٦٩٧٥٢	٣٠٠	حكومي أنشطة الخدمات الأخرى	٩٦ ٩٤	الجيزة	٢١
٢٠١٢	٢١	٠,٠٠	٠	٠	عام	٩٦ ٩٤		
٢٠١٢	٢١	٠,٠٠	٠	٠	خاص	٩٦ ٩٤		
٢٠١٢	٢١	٠,١٨	١٦٩٧٥٢	٣٠٠	الجملة	٩٦ ٩٤		
٢٠١٢	٢١	٠,٠٥	٢٦٩٧٩٠٥٩	١٤٤٨٤	حكومي الإجمالي			
٢٠١٢	٢١	٠,١٩	١٨١٤٦٤٨٢	٣٤٤٠٣	عام			
٢٠١٢	٢١	٠,٢٧	٦٣٢٣٧٥١	١٧٠٥٣	خاص			
٢٠١٢	٢١	٠,١٣	٥١٤٤٩٢٩٢	٦٥٩٤٠	الجملة			
٢٠١٢	٢١	٠,٠٠	٠	٠	حكومي الصناعات التحويلية	٣٣ ١٠	بنى سويف	٢٢
٢٠١٢	٢١	٠,٠٠	٠	٠	عام	٣٣ ١٠		
٢٠١٢	٢١	٠,١٤	١٤٤٧٩٤	١٩٦	خاص	٣٣ ١٠		
٢٠١٢	٢١	٠,١٤	١٤٤٧٩٤	١٩٦	الجملة	٣٣ ١٠		

تابع : معدل أيام الإنقطاع عن العمل بسبب الإصابة طبقاً للنشاط الإقتصادي بمحافظات الجمهورية لعام ٢٠١٢
بمنشآت القطاع الحكومي والقطاع العام / الأعمال العام والقطاع الخاص ٥٠ عامل فأكثر

سنة الإحصائية	رقم الجدول	معدل أيام الإنقطاع %	جملة أيام الإنقطاع		البيان	كود النشاط من إلى	المحافظة	كود المحافظة
			جملة أيام العمل الفعلية خلال العام	بسبب الإصابة خلال العام				
			القطاع	القطاع				
٢٠١٢	٢١	٠,٠٦	٧٨٥٠٤٠	٤٨٠	الإدارة العامة والدفاع والضمان حكومي	٨٤	٨٤	بنى سويف ٢٢
٢٠١٢	٢١	٠,٠٠	.	.	عام	٨٤	٨٤	
٢٠١٢	٢١	٠,٠٠	.	.	خاص	٨٤	٨٤	
٢٠١٢	٢١	٠,٠٦	٧٨٥٠٤٠	٤٨٠	الجملة	٨٤	٨٤	
٢٠١٢	٢١	٠,٠٦	٧٨٥٠٤٠	٤٨٠	حكومي			الإجمالي
٢٠١٢	٢١	٠,٠٠	.	.	عام			
٢٠١٢	٢١	٠,١٤	١٤٤٧٩٤	١٩٦	خاص			
٢٠١٢	٢١	٠,٠٧	٩٢٩٨٣٤	٦٧٦	الجملة			
٢٠١٢	٢١	٠,٠٠	.	.	حكومي	٣٣	١٠	الفيوم ٢٣
٢٠١٢	٢١	٠,٠٠	.	.	الصناعات التحويلية	٣٣	١٠	
٢٠١٢	٢١	٠,٠٠	.	.	عام	٣٣	١٠	
٢٠١٢	٢١	٠,١٧	١٦٨٩٢٠١	٢٨٤٥	خاص	٣٣	١٠	
٢٠١٢	٢١	٠,١٧	١٦٨٩٢٠١	٢٨٤٥	الجملة	٣٣	١٠	
٢٠١٢	٢١	٠,٠٠	.	.	حكومي	٣٩	٣٦	الفيوم ٢٣
٢٠١٢	٢١	٠,٠٨	١٨٣٧٥٨٠	١٤٤٦	الإمداد المائي وشبكات الصرف	٣٩	٣٦	
٢٠١٢	٢١	٠,٠٠	.	.	عام	٣٩	٣٦	
٢٠١٢	٢١	٠,٠٠	.	.	خاص	٣٩	٣٦	
٢٠١٢	٢١	٠,٠٨	١٨٣٧٥٨٠	١٤٤٦	الجملة	٣٩	٣٦	
٢٠١٢	٢١	٠,٠٥	١٣٥٩٨٣٢	٦٢٦	الإدارة العامة والدفاع والضمان حكومي	٨٤	٨٤	الفيوم ٢٣
٢٠١٢	٢١	٠,٠٠	.	.	عام	٨٤	٨٤	
٢٠١٢	٢١	٠,٠٠	.	.	خاص	٨٤	٨٤	
٢٠١٢	٢١	٠,٠٥	١٣٥٩٨٣٢	٦٢٦	الجملة	٨٤	٨٤	
٢٠١٢	٢١	٠,٠٨	٩٧١٢٣٢	٧٤٩	حكومي	٨٥	٨٥	الفيوم ٢٣
٢٠١٢	٢١	٠,٠٠	.	.	التعليم	٨٥	٨٥	
٢٠١٢	٢١	٠,٠٠	.	.	عام	٨٥	٨٥	
٢٠١٢	٢١	٠,٠٠	.	.	خاص	٨٥	٨٥	
٢٠١٢	٢١	٠,٠٨	٩٧١٢٣٢	٧٤٩	الجملة	٨٥	٨٥	
٢٠١٢	٢١	٠,٠٦	٢٣٣١٠٦٤	١٣٧٥	حكومي			الإجمالي
٢٠١٢	٢١	٠,٠٨	١٨٣٧٥٨٠	١٤٤٦	عام			
٢٠١٢	٢١	٠,١٧	١٦٨٩٢٠١	٢٨٤٥	خاص			
٢٠١٢	٢١	٠,١٠	٥٨٥٧٨٤٥	٥٦٦٦	الجملة			
٢٠١٢	٢١	٠,٠٠	.	.	حكومي	٣٣	١٠	المنيا ٢٤
٢٠١٢	٢١	٠,٢١	١٦٤٣٣٣٢	٣٤١٢	الصناعات التحويلية	٣٣	١٠	
٢٠١٢	٢١	٠,١٨	٨٣٧٥٦	١٥٠	عام	٣٣	١٠	
٢٠١٢	٢١	٠,٢١	١٧٢٧٠٨٨	٣٥٦٢	الجملة	٣٣	١٠	
٢٠١٢	٢١	٠,٠٠	.	.	إمدادات الكهرباء والغاز والبخار حكومي	٣٥	٣٥	المنيا ٢٤
٢٠١٢	٢١	٠,٠٢	٢٩٤٤٨٠٠	٦٩٤	عام	٣٥	٣٥	
٢٠١٢	٢١	٠,٠٠	.	.	خاص	٣٥	٣٥	
٢٠١٢	٢١	٠,٠٢	٢٩٤٤٨٠٠	٦٩٤	الجملة	٣٥	٣٥	
٢٠١٢	٢١	٠,٠٠	.	.	حكومي	٣٩	٣٦	المنيا ٢٤
٢٠١٢	٢١	٠,٠٠	١٢٨٧٩٧٩	.	الإمداد المائي وشبكات الصرف	٣٩	٣٦	
٢٠١٢	٢١	٠,٠٠	.	.	عام	٣٩	٣٦	
٢٠١٢	٢١	٠,٠٠	.	.	خاص	٣٩	٣٦	
٢٠١٢	٢١	٠,٠٠	١٢٨٧٩٧٩	.	الجملة	٣٩	٣٦	
٢٠١٢	٢١	٠,٠٠	.	.	تجارة الجملة والتجزئة وإصلاح حكومي	٤٧	٤٥	المنيا ٢٤
٢٠١٢	٢١	٠,٠٠	٨١٠٩٠	.	عام	٤٧	٤٥	
٢٠١٢	٢١	٠,٠٠	.	.	خاص	٤٧	٤٥	
٢٠١٢	٢١	٠,٠٠	٨١٠٩٠	.	الجملة	٤٧	٤٥	
٢٠١٢	٢١	٠,٠٠	.	.	حكومي	٦٦	٦٤	المنيا ٢٤
٢٠١٢	٢١	٠,٠٠	٤٢٤٢١٣	١	الوساطة المالية والتأمين	٦٦	٦٤	
٢٠١٢	٢١	٠,٠٠	.	.	عام	٦٦	٦٤	
٢٠١٢	٢١	٠,٠٠	.	.	خاص	٦٦	٦٤	
٢٠١٢	٢١	٠,٠٠	٤٢٤٢١٣	١	الجملة	٦٦	٦٤	

تابع : معدل أيام الإنقطاع عن العمل بسبب الإصابة طبقا للنشاط الإقتصادي بمحافظات الجمهورية لعام ٢٠١٢
بمنشآت القطاع الحكومي والقطاع العام / الأعمال العام والقطاع الخاص ٥٠ عامل فاكتر

سنة الإحصائية	رقم الجدول	معدل أيام الإنقطاع %	جملة أيام الإنقطاع		البيان	كود النشاط من الى	المحافظة	كود المحافظة	
			جملة أيام العمل الفعلية	بسبب الإصابة					
			خلال العام	خلال العام					
٢٠١٢	٢١	٠,٠٠	٢٨٣١١٠٠٨	٧٧١	الإدارة العامة والدفاع والضمان حكومي	٨٤	٨٤	المنيا	٢٤
٢٠١٢	٢١	٠,٠٠	.	.	عام	٨٤	٨٤		
٢٠١٢	٢١	٠,٠٠	.	.	خاص	٨٤	٨٤		
٢٠١٢	٢١	٠,٠٠	٢٨٣١١٠٠٨	٧٧١	الجملة	٨٤	٨٤		
٢٠١٢	٢١	٠,٠٧	٥٣٨٤٨٦	٣٨٥	الصحة وأنشطة العمل الإجتماعي حكومي	٨٨	٨٦	المنيا	٢٤
٢٠١٢	٢١	٠,٠٠	.	.	عام	٨٨	٨٦		
٢٠١٢	٢١	٠,٠٠	.	.	خاص	٨٨	٨٦		
٢٠١٢	٢١	٠,٠٧	٥٣٨٤٨٦	٣٨٥	الجملة	٨٨	٨٦		
٢٠١٢	٢١	٠,٠٠	٢٨٨٤٩٤٩٤	١١٥٦	حكومي	الإجمالي			
٢٠١٢	٢١	٠,٠٦	٦٣٨١٤١٤	٤١٠٧	عام				
٢٠١٢	٢١	٠,١٨	٨٣٧٥٦	١٥٠	خاص				
٢٠١٢	٢١	٠,٠٢	٣٥٣١٤٦٦٤	٥٤١٣	الجملة				
٢٠١٢	٢١	٠,٠٠	.	.	حكومي	٣٣	١٠	أسيوط	٢٥
٢٠١٢	٢١	٠,١٩	٩٧٥٠٦٠	١٨٧٠	عام	٣٣	١٠		
٢٠١٢	٢١	٠,٠٧	١٠٧٣١٦	٧٠	خاص	٣٣	١٠		
٢٠١٢	٢١	٠,١٨	١٠٨٢٣٧٦	١٩٤٠	الجملة	٣٣	١٠		
٢٠١٢	٢١	٠,٠٠	.	.	حكومي	٣٩	٣٦	أسيوط	٢٥
٢٠١٢	٢١	٠,٠٣	٢٦١٦٨٢٥	٧٨٠	عام	٣٩	٣٦		
٢٠١٢	٢١	٠,٠٠	.	.	خاص	٣٩	٣٦		
٢٠١٢	٢١	٠,٠٣	٢٦١٦٨٢٥	٧٨٠	الجملة	٣٩	٣٦		
٢٠١٢	٢١	٠,٠٠	.	.	حكومي	٥٣	٤٩	أسيوط	٢٥
٢٠١٢	٢١	٠,٥١	٦٧٥٥١	٣٤٦	عام	٥٣	٤٩		
٢٠١٢	٢١	٠,٠٠	.	.	خاص	٥٣	٤٩		
٢٠١٢	٢١	٠,٥١	٦٧٥٥١	٣٤٦	الجملة	٥٣	٤٩		
٢٠١٢	٢١	٠,٠٠	.	.	حكومي	٨٢	٧٧	أسيوط	٢٥
٢٠١٢	٢١	٠,٠٠	.	.	عام	٨٢	٧٧		
٢٠١٢	٢١	١,١١	١٤٥٥٨	١٦١	خاص	٨٢	٧٧		
٢٠١٢	٢١	١,١١	١٤٥٥٨	١٦١	الجملة	٨٢	٧٧		
٢٠١٢	٢١	٠,٠٠	٤٤٨٢٠٠	١	الإدارة العامة والدفاع والضمان حكومي	٨٤	٨٤	أسيوط	٢٥
٢٠١٢	٢١	٠,٠٠	.	.	عام	٨٤	٨٤		
٢٠١٢	٢١	٠,٠٠	.	.	خاص	٨٤	٨٤		
٢٠١٢	٢١	٠,٠٠	٤٤٨٢٠٠	١	الجملة	٨٤	٨٤		
٢٠١٢	٢١	٠,٤٢	٤٨٦٠٠	٢٠٦	حكومي	٨٥	٨٥	أسيوط	٢٥
٢٠١٢	٢١	٠,٠٠	.	.	عام	٨٥	٨٥		
٢٠١٢	٢١	٠,٠٠	.	.	خاص	٨٥	٨٥		
٢٠١٢	٢١	٠,٤٢	٤٨٦٠٠	٢٠٦	الجملة	٨٥	٨٥		
٢٠١٢	٢١	٠,٠١	١٨٣٥٤٠٠	٢٥٢	الصحة وأنشطة العمل الإجتماعي حكومي	٨٨	٨٦	أسيوط	٢٥
٢٠١٢	٢١	٠,٠٠	.	.	عام	٨٨	٨٦		
٢٠١٢	٢١	٠,٠٠	.	.	خاص	٨٨	٨٦		
٢٠١٢	٢١	٠,٠١	١٨٣٥٤٠٠	٢٥٢	الجملة	٨٨	٨٦		
٢٠١٢	٢١	٠,٠٢	٢٣٣٢٢٠٠	٤٥٩	حكومي	الإجمالي			
٢٠١٢	٢١	٠,٠٨	٣٦٥٩٤٣٦	٢٩٩٦	عام				
٢٠١٢	٢١	٠,١٩	١٢١٨٧٤	٢٣١	خاص				
٢٠١٢	٢١	٠,٠٦	٦١١٣٥١٠	٣٦٨٦	الجملة				
٢٠١٢	٢١	٠,٠٠	.	.	حكومي	٣٣	١٠	سوهاج	٢٦
٢٠١٢	٢١	٠,٣٣	٣٧١٦٢٠	١٢٣٠	عام	٣٣	١٠		
٢٠١٢	٢١	٠,٣٤	٧٠٩٨٠	٢٣٩	خاص	٣٣	١٠		
٢٠١٢	٢١	٠,٣٣	٤٤٢٦٠٠	١٤٦٩	الجملة	٣٣	١٠		

تابع : معدل أيام الإنقطاع عن العمل بسبب الإصابة طبقاً للنشاط الإقتصادي بمحافظات الجمهورية لعام ٢٠١٢
بمنشآت القطاع الحكومي والقطاع العام / الأعمال العام والقطاع الخاص ٥٠ عامل فاكتر

سنة الإحصائية	رقم الجدول	معدل أيام الإنقطاع %	جملة أيام الإنقطاع		البيان	كود النشاط من إلى	المحافظة	كود المحافظة
			جملة أيام العمل الفعلية	بسبب الإصابة				
			خلال العام	خلال العام				
٢٠١٢	٢١	٠,٠٠	.	.	حكومي	٣٩ ٣٦	سوهاج	٢٦
٢٠١٢	٢١	٠,٠٨	٣٣٨٩١٢٠	٢٦١٤	عام	٣٩ ٣٦		
٢٠١٢	٢١	٠,٠٠	.	.	خاص	٣٩ ٣٦		
٢٠١٢	٢١	٠,٠٨	٣٣٨٩١٢٠	٢٦١٤	الجملة	٣٩ ٣٦		
٢٠١٢	٢١	٠,٠٠	.	.	حكومي	٥٣ ٤٩	سوهاج	٢٦
٢٠١٢	٢١	٠,٠٠	.	.	عام	٥٣ ٤٩		
٢٠١٢	٢١	٠,٩٩	١٠٣٠٠٠	١٠١٦	خاص	٥٣ ٤٩		
٢٠١٢	٢١	٠,٩٩	١٠٣٠٠٠	١٠١٦	الجملة	٥٣ ٤٩		
٢٠١٢	٢١	٠,٠٠	٣٧٧٥٨٠٠	٦٣	الإدارة العامة والدفاع والضمان حكومي	٨٤ ٨٤	سوهاج	٢٦
٢٠١٢	٢١	٠,٠٠	.	.	عام	٨٤ ٨٤		
٢٠١٢	٢١	٠,٠٠	.	.	خاص	٨٤ ٨٤		
٢٠١٢	٢١	٠,٠٠	٣٧٧٥٨٠٠	٦٣	الجملة	٨٤ ٨٤		
٢٠١٢	٢١	٠,٠٠	٣٧٧٥٨٠٠	٦٣	حكومي			
٢٠١٢	٢١	٠,١٠	٣٧٦٠٧٤٠	٣٨٤٤	عام			
٢٠١٢	٢١	٠,٧٢	١٧٣٩٨٠	١٢٥٥	خاص			
٢٠١٢	٢١	٠,٠٧	٧٧١٠٥٢٠	٥١٦٢	الجملة			
٢٠١٢	٢١	٠,٠٠	.	.	حكومي	٣٣ ١٠	قنا	٢٧
٢٠١٢	٢١	٠,٣٤	٤٠٣٤٢٣٨	١٣٥٤٩	عام	٣٣ ١٠		
٢٠١٢	٢١	٠,٢١	١٢٣٧١١	٢٦٣	خاص	٣٣ ١٠		
٢٠١٢	٢١	٠,٣٣	٤١٥٧٩٤٩	١٣٨١٢	الجملة	٣٣ ١٠		
٢٠١٢	٢١	٠,٠٠	.	.	إمدادات الكهرباء والغاز والبخار حكومي	٣٥ ٣٥	قنا	٢٧
٢٠١٢	٢١	٠,٠٠	.	.	عام	٣٥ ٣٥		
٢٠١٢	٢١	٠,٢١	٣٢٨٣٢	٦٨	خاص	٣٥ ٣٥		
٢٠١٢	٢١	٠,٢١	٣٢٨٣٢	٦٨	الجملة	٣٥ ٣٥		
٢٠١٢	٢١	٠,٠٠	.	.	حكومي	٦٦ ٦٤	قنا	٢٧
٢٠١٢	٢١	٠,٠٠	٣٢٠٧٨٤	٣	عام	٦٦ ٦٤		
٢٠١٢	٢١	٠,٠٠	.	.	خاص	٦٦ ٦٤		
٢٠١٢	٢١	٠,٠٠	٣٢٠٧٨٤	٣	الجملة	٦٦ ٦٤		
٢٠١٢	٢١	٠,٠٠	١٨١٧٢١٤٠	١	الإدارة العامة والدفاع والضمان حكومي	٨٤ ٨٤	قنا	٢٧
٢٠١٢	٢١	٠,٠٠	.	.	عام	٨٤ ٨٤		
٢٠١٢	٢١	٠,٠٠	.	.	خاص	٨٤ ٨٤		
٢٠١٢	٢١	٠,٠٠	١٨١٧٢١٤٠	١	الجملة	٨٤ ٨٤		
٢٠١٢	٢١	٠,٠٥	٨٦٢٦٦٦	٤١٥	حكومي	٨٥ ٨٥	قنا	٢٧
٢٠١٢	٢١	٠,٠٠	.	.	عام	٨٥ ٨٥		
٢٠١٢	٢١	٠,٠٠	.	.	خاص	٨٥ ٨٥		
٢٠١٢	٢١	٠,٠٥	٨٦٢٦٦٦	٤١٥	الجملة	٨٥ ٨٥		
٢٠١٢	٢١	٠,٠٠	١٩٠٣٤٨٠٦	٤١٦	حكومي			
٢٠١٢	٢١	٠,٣١	٤٣٥٥٠٢٢	١٣٥٥٢	عام			
٢٠١٢	٢١	٠,٢١	١٥٦٥٤٣	٣٣١	خاص			
٢٠١٢	٢١	٠,٠٦	٢٣٥٤٦٣٧١	١٤٢٩٩	الجملة			
٢٠١٢	٢١	٠,٢٣	٣٨٨٠٨٠	٨٧٤	حكومي	٩ ٥	أسوان	٢٨
٢٠١٢	٢١	٠,٠٠	.	.	عام	٩ ٥		
٢٠١٢	٢١	٠,٠٠	.	.	خاص	٩ ٥		
٢٠١٢	٢١	٠,٢٣	٣٨٨٠٨٠	٨٧٤	الجملة	٩ ٥		
٢٠١٢	٢١	٠,٣٦	٨٥٠٨٧٠	٣٠٨٤	حكومي	٣٣ ١٠	أسوان	٢٨
٢٠١٢	٢١	٠,٣٣	٨٨٠٢٥٠	٢٩٢٤	عام	٣٣ ١٠		
٢٠١٢	٢١	٠,٠٠	.	.	خاص	٣٣ ١٠		
٢٠١٢	٢١	٠,٣٥	١٧٣١١٢٠	٦٠٠٨	الجملة	٣٣ ١٠		

تابع : معدل أيام الإنقطاع عن العمل بسبب الإصابة طبقا للنشاط الإقتصادي بمحافظات الجمهورية لعام ٢٠١٢
بمنشآت القطاع الحكومي والقطاع العام / الأعمال العام والقطاع الخاص ٥٠ عامل فاكتر

سنة الإحصائية	رقم الجدول	معدل أيام الإنقطاع %	جملة أيام الإنقطاع		البيان	كود النشاط من إلى	المحافظة	كود المحافظة
			جملة أيام العمل الفعلية	بسبب الإصابة				
			خلال العام	خلال العام				
٢٠١٢	٢١	٠,٠٠	.	.	إمدادات الكهرباء والغاز والبخار حكومي	٣٥ ٣٥	أسوان	٢٨
٢٠١٢	٢١	٠,٠٦	١١٨٥٥٠٠	٦٧١	عام	٣٥ ٣٥		
٢٠١٢	٢١	٠,٠٠	.	.	خاص	٣٥ ٣٥		
٢٠١٢	٢١	٠,٠٦	١١٨٥٥٠٠	٦٧١	الجملة	٣٥ ٣٥		
٢٠١٢	٢١	٠,٠٠	.	.	الإمداد المائي وشبكات الصرف حكومي	٣٩ ٣٦	أسوان	٢٨
٢٠١٢	٢١	٠,٠٨	٢٠٧٧٩٢٠	١٦٦٠	عام	٣٩ ٣٦		
٢٠١٢	٢١	٠,٠٠	.	.	خاص	٣٩ ٣٦		
٢٠١٢	٢١	٠,٠٨	٢٠٧٧٩٢٠	١٦٦٠	الجملة	٣٩ ٣٦		
٢٠١٢	٢١	٠,٠٠	.	.	الأنشطة العلمية والتقنية المتخذ حكومي	٧٥ ٦٩	أسوان	٢٨
٢٠١٢	٢١	٠,٠٤	٢٠١٢٨٥	٨٤	عام	٧٥ ٦٩		
٢٠١٢	٢١	٠,٠٠	.	.	خاص	٧٥ ٦٩		
٢٠١٢	٢١	٠,٠٤	٢٠١٢٨٥	٨٤	الجملة	٧٥ ٦٩		
٢٠١٢	٢١	٠,٠٣	٩٢٠٤٦٥	٢٩٦	الإدارة العامة والدفاع والضمان حكومي	٨٤ ٨٤	أسوان	٢٨
٢٠١٢	٢١	٠,٠٠	.	.	عام	٨٤ ٨٤		
٢٠١٢	٢١	٠,٠٠	.	.	خاص	٨٤ ٨٤		
٢٠١٢	٢١	٠,٠٣	٩٢٠٤٦٥	٢٩٦	الجملة	٨٤ ٨٤		
٢٠١٢	٢١	٠,٢٠	٢١٥٩٤١٥	٤٢٥٤	حكومي			
٢٠١٢	٢١	٠,١٢	٤٣٤٤٩٥٥	٥٣٣٩	عام			
٢٠١٢	٢١	٠,٠٠	.	.	خاص			
٢٠١٢	٢١	٠,١٥	٦٥٠٤٣٧٠	٩٥٩٣	الجملة			
٢٠١٢	٢١	٠,٠٠	.	.	حكومي			
٢٠١٢	٢١	٠,٦٠	٣٧٤١٠٠	٢٢٦١	الصناعات التحويلية	٣٣ ١٠	الأقصر	٢٩
٢٠١٢	٢١	٠,٠٠	.	.	عام	٣٣ ١٠		
٢٠١٢	٢١	٠,٠٠	.	.	خاص	٣٣ ١٠		
٢٠١٢	٢١	٠,٦٠	٣٧٤١٠٠	٢٢٦١	الجملة	٣٣ ١٠		
٢٠١٢	٢١	٠,٠١	١٥١٢٣٧٤	١١٠	الإدارة العامة والدفاع والضمان حكومي	٨٤ ٨٤	الأقصر	٢٩
٢٠١٢	٢١	٠,٠٠	.	.	عام	٨٤ ٨٤		
٢٠١٢	٢١	٠,٠٠	.	.	خاص	٨٤ ٨٤		
٢٠١٢	٢١	٠,٠١	١٥١٢٣٧٤	١١٠	الجملة	٨٤ ٨٤		
٢٠١٢	٢١	٠,١٠	٣٣٣٩٧١	٣٢٧	الصحة وأنشطة العمل الإجتماع حكومي	٨٨ ٨٦	الأقصر	٢٩
٢٠١٢	٢١	٠,٠٠	.	.	عام	٨٨ ٨٦		
٢٠١٢	٢١	٠,٠٠	.	.	خاص	٨٨ ٨٦		
٢٠١٢	٢١	٠,١٠	٣٣٣٩٧١	٣٢٧	الجملة	٨٨ ٨٦		
٢٠١٢	٢١	٠,٠٢	١٨٤٦٣٤٥	٤٣٧	حكومي			
٢٠١٢	٢١	٠,٦٠	٣٧٤١٠٠	٢٢٦١	عام			
٢٠١٢	٢١	٠,٠٠	.	.	خاص			
٢٠١٢	٢١	٠,١٢	٢٢٢٠٤٤٥	٢٦٩٨	الجملة			
٢٠١٢	٢١	٠,١٧	١٧٠١٨	٢٩	التعدين وإستغلال المحاجر حكومي	٩ ٥	البحر الأحمر	٣١
٢٠١٢	٢١	٠,٠٠	.	.	عام	٩ ٥		
٢٠١٢	٢١	٠,٠٠	.	.	خاص	٩ ٥		
٢٠١٢	٢١	٠,١٧	١٧٠١٨	٢٩	الجملة	٩ ٥		
٢٠١٢	٢١	٠,٠٠	.	.	إمدادات الكهرباء والغاز والبخار حكومي	٣٥ ٣٥	البحر الأحمر	٣١
٢٠١٢	٢١	٠,١٢	٥٧٥٧٠	٧١	عام	٣٥ ٣٥		
٢٠١٢	٢١	٠,٠٠	.	.	خاص	٣٥ ٣٥		
٢٠١٢	٢١	٠,١٢	٥٧٥٧٠	٧١	الجملة	٣٥ ٣٥		
٢٠١٢	٢١	٠,٠٠	.	.	الإمداد المائي وشبكات الصرف حكومي	٣٩ ٣٦	البحر الأحمر	٣١
٢٠١٢	٢١	٠,٠٠	٤٨٢٥٦٠	٢٣	عام	٣٩ ٣٦		
٢٠١٢	٢١	٠,٠٠	.	.	خاص	٣٩ ٣٦		
٢٠١٢	٢١	٠,٠٠	٤٨٢٥٦٠	٢٣	الجملة	٣٩ ٣٦		

تابع : معدل أيام الإنقطاع عن العمل بسبب الإصابة طبقاً للنشاط الإقتصادي بمحافظات الجمهورية لعام ٢٠١٢
بمنشآت القطاع الحكومي والقطاع العام / الأعمال العام والقطاع الخاص ٥٠ عامل فأكثر

سنة الإحصائية	رقم الجدول	معدل أيام الإنقطاع %	جملة أيام الإنقطاع		القطاع	البيان	كود النشاط من إلى	المحافظة	كود المحافظة	
			جملة أيام العمل الفعلية	بسبب الإصابة						
			خلال العام	خلال العام						
٢٠١٢	٢١	٠,٠٠	.	.	حكومي	خدمات الغذاء والإقامة	٥٦	٥٥	البحر الأحمر	٣١
٢٠١٢	٢١	٠,٠٠	.	.	عام		٥٦	٥٥		
٢٠١٢	٢١	٠,١٩	١٨٤٥٦١٤	٣٥٤٩	خاص		٥٦	٥٥		
٢٠١٢	٢١	٠,١٩	١٨٤٥٦١٤	٣٥٤٩	الجملة		٥٦	٥٥		
٢٠١٢	٢١	٠,١٧	١٧٠١٨	٢٩	حكومي	الإجمالي				
٢٠١٢	٢١	٠,٠٢	٥٤٠١٣٠	٩٤	عام					
٢٠١٢	٢١	٠,١٩	١٨٤٥٦١٤	٣٥٤٩	خاص					
٢٠١٢	٢١	٠,١٥	٢٤٠٢٧٦٢	٣٦٧٢	الجملة					
٢٠١٢	٢١	٠,٠٥	١٦٣٩٦٢	٧٥	حكومي	الإدارة العامة والدفاع والضمان	٨٤	٨٤	الوادى الجديد	٣٢
٢٠١٢	٢١	٠,٠٠	.	.	عام		٨٤	٨٤		
٢٠١٢	٢١	٠,٠٠	.	.	خاص		٨٤	٨٤		
٢٠١٢	٢١	٠,٠٥	١٦٣٩٦٢	٧٥	الجملة		٨٤	٨٤		
٢٠١٢	٢١	٠,٠٥	١٦٣٩٦٢	٧٥	حكومي	الإجمالي				
٢٠١٢	٢١	٠,٠٠	.	.	عام					
٢٠١٢	٢١	٠,٠٠	.	.	خاص					
٢٠١٢	٢١	٠,٠٥	١٦٣٩٦٢	٧٥	الجملة					
٢٠١٢	٢١	٠,٠٠	.	.	حكومي	خدمات الغذاء والإقامة	٥٦	٥٥	مطروح	٣٣
٢٠١٢	٢١	٠,٠٠	.	.	عام		٥٦	٥٥		
٢٠١٢	٢١	٠,١٧	٢١٤٣٧٠	٣٦٣	خاص		٥٦	٥٥		
٢٠١٢	٢١	٠,١٧	٢١٤٣٧٠	٣٦٣	الجملة		٥٦	٥٥		
٢٠١٢	٢١	٠,٠١	٨٥٣٢٠٠	٩٤	حكومي	الإدارة العامة والدفاع والضمان	٨٤	٨٤	مطروح	٣٣
٢٠١٢	٢١	٠,٠٠	.	.	عام		٨٤	٨٤		
٢٠١٢	٢١	٠,٠٠	.	.	خاص		٨٤	٨٤		
٢٠١٢	٢١	٠,٠١	٨٥٣٢٠٠	٩٤	الجملة		٨٤	٨٤		
٢٠١٢	٢١	٠,٠١	٨٥٣٢٠٠	٩٤	حكومي	الإجمالي				
٢٠١٢	٢١	٠,٠٠	.	.	عام					
٢٠١٢	٢١	٠,١٧	٢١٤٣٧٠	٣٦٣	خاص					
٢٠١٢	٢١	٠,٠٤	١٠٦٧٥٧٠	٤٥٧	الجملة					
٢٠١٢	٢١	٠,١٤	١٢٢٣٠٠٤	١٦٦	حكومي	التعدين وإستغلال المحاجر	٩	٥	شمال سيناء	٣٤
٢٠١٢	٢١	٠,٠٠	.	.	عام		٩	٥		
٢٠١٢	٢١	٠,٠٠	.	.	خاص		٩	٥		
٢٠١٢	٢١	٠,١٤	١٢٢٣٠٠٤	١٦٦	الجملة		٩	٥		
٢٠١٢	٢١	٠,٠٠	.	.	حكومي	الصناعات التحويلية	٣٣	١٠	شمال سيناء	٣٤
٢٠١٢	٢١	٠,٠٠	.	.	عام		٣٣	١٠		
٢٠١٢	٢١	٠,٠٩	١٦٣٣٧٠	١٤٣	خاص		٣٣	١٠		
٢٠١٢	٢١	٠,٠٩	١٦٣٣٧٠	١٤٣	الجملة		٣٣	١٠		
٢٠١٢	٢١	٠,١٢	١٠٩٨٩٠	١٢٩	حكومي	إمدادات الكهرباء والغاز والبخار	٣٥	٣٥	شمال سيناء	٣٤
٢٠١٢	٢١	٠,١٦	٣٥٨٨٠٠	٥٦٢	عام		٣٥	٣٥		
٢٠١٢	٢١	٠,٠٠	.	.	خاص		٣٥	٣٥		
٢٠١٢	٢١	٠,١٥	٤٦٨٦٩٠	٦٩١	الجملة		٣٥	٣٥		
٢٠١٢	٢١	٠,٠٠	.	.	حكومي	الإمداد المائى وشبكات الصرف	٣٩	٣٦	شمال سيناء	٣٤
٢٠١٢	٢١	٠,٠٠	.	.	عام		٣٩	٣٦		
٢٠١٢	٢١	٠,١٠	١١٥٥٠٠	١٢١	خاص		٣٩	٣٦		
٢٠١٢	٢١	٠,١٠	١١٥٥٠٠	١٢١	الجملة		٣٩	٣٦		
٢٠١٢	٢١	٠,٠٠	١٤٥٦٧٢	.	حكومي	الإدارة العامة والدفاع والضمان	٨٤	٨٤	شمال سيناء	٣٤
٢٠١٢	٢١	٠,٠٠	.	.	عام		٨٤	٨٤		
٢٠١٢	٢١	٠,٠٠	.	.	خاص		٨٤	٨٤		
٢٠١٢	٢١	٠,٠٠	١٤٥٦٧٢	.	الجملة		٨٤	٨٤		

تابع : معدل أيام الإنقطاع عن العمل بسبب الإصابة طبقا للنشاط الإقتصادي بمحافظات الجمهورية لعام ٢٠١٢
بمنشآت القطاع الحكومي والقطاع العام / الأعمال العام والقطاع الخاص ٥٠ عامل فاكتر

سنة الإحصائية	رقم الجدول	معدل أيام الإنقطاع %	جملة أيام الإنقطاع		البيان	كود النشاط من الى	المحافظة	كود المحافظة		
			جملة أيام العمل الفعلية	بسبب الإصابة						
			خلال العام	خلال العام						
٢٠١٢	٢١	٠,٠٨	٣٧٧٨٦٦	٢٩٥	حكومي	الإجمالي				
٢٠١٢	٢١	٠,١٦	٣٥٨٨٠٠	٥٦٢	عام					
٢٠١٢	٢١	٠,٠٩	٢٧٨٨٧٠	٢٦٤	خاص					
٢٠١٢	٢١	٠,١١	١٠١٥٥٣٦	١١٢١	الجملة					
٢٠١٢	٢١	٠,٠٠	.	.	حكومي	التعدين وإستغلال المحاجر	٩	٥	جنوب	٣٥
٢٠١٢	٢١	٠,٧٨	١٩٧٤٥٦	١٥٤٣	عام		٩	٥	سيناء	
٢٠١٢	٢١	٠,٠٠	.	.	خاص		٩	٥		
٢٠١٢	٢١	٠,٧٨	١٩٧٤٥٦	١٥٤٣	الجملة		٩	٥		
٢٠١٢	٢١	٠,٠٠	.	.	حكومي	خدمات الغذاء والإقامة	٥٦	٥٥	جنوب	٣٥
٢٠١٢	٢١	٠,٠٠	.	.	عام		٥٦	٥٥	سيناء	
٢٠١٢	٢١	٠,١٠	١٤١٩٠٢٤	١٣٦٤	خاص		٥٦	٥٥		
٢٠١٢	٢١	٠,١٠	١٤١٩٠٢٤	١٣٦٤	الجملة		٥٦	٥٥		
٢٠١٢	٢١	٠,٠١	٧٩٦٨٠٠	٥٠	الإدارة العامة والدفاع والضمان حكومي		٨٤	٨٤	جنوب	٣٥
٢٠١٢	٢١	٠,٠٠	.	.	عام		٨٤	٨٤	سيناء	
٢٠١٢	٢١	٠,٠٠	.	.	خاص		٨٤	٨٤		
٢٠١٢	٢١	٠,٠١	٧٩٦٨٠٠	٥٠	الجملة		٨٤	٨٤		
٢٠١٢	٢١	٠,٠١	٧٩٦٨٠٠	٥٠	حكومي	الإجمالي				
٢٠١٢	٢١	٠,٧٨	١٩٧٤٥٦	١٥٤٣	عام					
٢٠١٢	٢١	٠,١٠	١٤١٩٠٢٤	١٣٦٤	خاص					
٢٠١٢	٢١	٠,١٢	٢٤١٣٢٨٠	٢٩٥٧	الجملة					
٢٠١٢	٢١	٠,١٠	٢٠١٠٠	٢٠	الزراعة وإستغلال الغابات وقطع حكومي		٣	١	إجمالي	
٢٠١٢	٢١	٠,٣٩	٦٨٦٧١٣	٢٦٨٦	عام		٣	١	الجمهورية	
٢٠١٢	٢١	٠,١٦	٩٤٢٧٧٢	١٥٢٠	خاص		٣	١	ة	
٢٠١٢	٢١	٠,٢٦	١٦٤٩٥٨٥	٤٢٢٦	الجملة		٣	١		
٢٠١٢	٢١	٠,١٦	٧٥٢٧٠٢	١٢٤١	حكومي	التعدين وإستغلال المحاجر	٩	٥		
٢٠١٢	٢١	٠,٤١	٦٣٥٨٠٠	٢٥٩١	عام		٩	٥		
٢٠١٢	٢١	٠,٠٤	٧٨٨٧٦٠	٣٥٢	خاص		٩	٥		
٢٠١٢	٢١	٠,١٩	٢١٧٧٢٦٢	٤١٨٤	الجملة		٩	٥		
٢٠١٢	٢١	٠,٢٨	٩٥٠٦٥٣٧	٢٦٢٠٤	حكومي	الصناعات التحويلية	٣٣	١٠		
٢٠١٢	٢١	٠,٢٦	٧٠٨٦٠٠٥٢	١٨١٧١٧	عام		٣٣	١٠		
٢٠١٢	٢١	٠,١٥	٤٤٠٨٤٤٩٠	٦٥٢٠٧	خاص		٣٣	١٠		
٢٠١٢	٢١	٠,٢٢	١,٢٤E+08	٢٧٣١٢٨	الجملة		٣٣	١٠		
٢٠١٢	٢١	٠,٠٤	١١١٨٠٠٢	٤٦٩	إمدادات الكهرباء والغاز والبخار حكومي		٣٥	٣٥		
٢٠١٢	٢١	٠,٠٧	٤٢٦٤٩٠٧٧	٢٨٨٩٧	عام		٣٥	٣٥		
٢٠١٢	٢١	٠,١٣	١٩٧٢٩٠	٢٦٠	خاص		٣٥	٣٥		
٢٠١٢	٢١	٠,٠٧	٤٣٩٦٤٣٦٩	٢٩٦٢٦	الجملة		٣٥	٣٥		
٢٠١٢	٢١	٠,٦٨	٢٩٢٨٠	١٩٨	حكومي	الإمداد المائي وشبكات الصرف	٣٩	٣٦		
٢٠١٢	٢١	٠,٠٩	٥٠٧٤٩٤٣٨	٤٥٩٢١	عام		٣٩	٣٦		
٢٠١٢	٢١	٠,١٩	٢٩٤٨٥٩٠	٥٧٤٥	خاص		٣٩	٣٦		
٢٠١٢	٢١	٠,١٠	٥٣٧٢٧٣٠٨	٥١٨٦٤	الجملة		٣٩	٣٦		
٢٠١٢	٢١	٠,٠٠	.	.	حكومي	الإنشاءات (التشييد والبناء)	٤٣	٤١		
٢٠١٢	٢١	٠,١٦	١٢٧٩٠٠٧٩	٢٠٩٣٤	عام		٤٣	٤١		
٢٠١٢	٢١	٠,٠٨	١٢٩٧٧٩٠	١٠٢٤	خاص		٤٣	٤١		
٢٠١٢	٢١	٠,١٦	١٤٠٨٧٨٦٩	٢١٩٥٨	الجملة		٤٣	٤١		
٢٠١٢	٢١	٠,٠٠	.	.	حكومي	تجارة الجملة والتجزئة وإصلاح	٤٧	٤٥		
٢٠١٢	٢١	٠,٠٧	١٠٠٦٧٢٥٩	٧٢٦٢	عام		٤٧	٤٥		
٢٠١٢	٢١	٠,١٨	٢١٩٥٢١	٣٩٧	خاص		٤٧	٤٥		
٢٠١٢	٢١	٠,٠٧	١٠٢٨٦٧٨٠	٧٦٥٩	الجملة		٤٧	٤٥		

تابع : معدل أيام الإنقطاع عن العمل بسبب الإصابة طبقا للنشاط الإقتصادي بمحافظات الجمهورية لعام ٢٠١٢
بمنشآت القطاع الحكومي والقطاع العام / الأعمال العام والقطاع الخاص ٥٠ عامل فاكتر

سنة الإحصائية	رقم الجدول	معدل أيام الإنقطاع %	جملة أيام الإنقطاع		البيان	كود النشاط من الى	المحافظة	كود المحافظة
			جملة أيام العمل الفعلية	بسبب الإصابة				
			خلال العام	خلال العام				
٢٠١٢	٢١	٠,١٦	١٩٠٨٧٦٥٤	٣٠٣٨٨	حكومي	النقل والتخزين	٥٣	٤٩
٢٠١٢	٢١	٠,٢٧	١٨٢٩٨٥٣٢	٤٩١٨٦	عام		٥٣	٤٩
٢٠١٢	٢١	٠,١٨	٩٥٢١٣٢	١٧٥٣	خاص		٥٣	٤٩
٢٠١٢	٢١	٠,٢١	٣٨٣٣٨٣١٨	٨١٣٢٧	الجملة		٥٣	٤٩
٢٠١٢	٢١	٠,٠٠	.	.	حكومي	خدمات الغذاء والإقامة	٥٦	٥٥
٢٠١٢	٢١	٠,٠٢	٥٣٧١١٩	١٢٠	عام		٥٦	٥٥
٢٠١٢	٢١	٠,١٨	٤٠٧٥٠٠٩	٧٢٢٤	خاص		٥٦	٥٥
٢٠١٢	٢١	٠,١٦	٤٦١٢١٢٨	٧٣٤٤	الجملة		٥٦	٥٥
٢٠١٢	٢١	٠,٠٣	٢٨٨٠٤٢٠	٩٧١	حكومي	المعلومات والاتصالات	٦٣	٥٨
٢٠١٢	٢١	٠,٠٠	.	.	عام		٦٣	٥٨
٢٠١٢	٢١	٠,٠٠	.	.	خاص		٦٣	٥٨
٢٠١٢	٢١	٠,٠٣	٢٨٨٠٤٢٠	٩٧١	الجملة		٦٣	٥٨
٢٠١٢	٢١	٠,٢٢	٨٦٥١٤٠	١٩١٠	حكومي	الوساطة المالية والتأمين	٦٦	٦٤
٢٠١٢	٢١	٠,٠٣	١٢٠١٦٠٩٨	٣٨٢٠	عام		٦٦	٦٤
٢٠١٢	٢١	٠,٠٢	١٥٦٧٧٢٤	٣٠٦	خاص		٦٦	٦٤
٢٠١٢	٢١	٠,٠٤	١٤٤٤٨٩٦٢	٦٠٣٦	الجملة		٦٦	٦٤
٢٠١٢	٢١	٠,١٣	٣٧٥٠٠٠	٤٨١	حكومي	العقارات والتأجير	٦٨	٦٨
٢٠١٢	٢١	٠,٣٠	٢٤٦٩٠٠	٧٣٣	عام		٦٨	٦٨
٢٠١٢	٢١	٠,٠٠	.	.	خاص		٦٨	٦٨
٢٠١٢	٢١	٠,٢٠	٦٢١٩٠٠	١٢١٤	الجملة		٦٨	٦٨
٢٠١٢	٢١	٠,٠٤	١٠٤٠٥٢٨	٤٥٦	حكومي	الأنشطة العلمية والتقنية المتخض حكومي	٧٥	٦٩
٢٠١٢	٢١	٠,١٠	١٥٢٧٤٨٥	١٤٦١	عام		٧٥	٦٩
٢٠١٢	٢١	٠,٠٩	١١٣٤٩٠٠	١٠٥٧	خاص		٧٥	٦٩
٢٠١٢	٢١	٠,٠٨	٣٧٠٢٩١٣	٢٩٧٤	الجملة		٧٥	٦٩
٢٠١٢	٢١	٠,٠٠	.	.	حكومي	الأنشطة الإدارية وخدمات الدعم	٨٢	٧٧
٢٠١٢	٢١	٠,٠٦	٢٤٨٤٧٢	١٤٠	عام		٨٢	٧٧
٢٠١٢	٢١	٠,١٢	٨٣٤١٠٧	١٠٣١	خاص		٨٢	٧٧
٢٠١٢	٢١	٠,١١	١٠٨٢٥٧٩	١١٧١	الجملة		٨٢	٧٧
٢٠١٢	٢١	٠,٠٢	١,٦٨E+08	٣٧٢٤٨	حكومي	الإدارة العامة والدفاع والضمان	٨٤	٨٤
٢٠١٢	٢١	٣,١٠	١١٦٠٠	٣٦٠	عام		٨٤	٨٤
٢٠١٢	٢١	٠,٠٠	.	.	خاص		٨٤	٨٤
٢٠١٢	٢١	٠,٠٢	١,٦٨E+08	٣٧٦٠٨	الجملة		٨٤	٨٤
٢٠١٢	٢١	٠,٠٤	٢٨١٨٥٩٣٢	١٠٤٢٢	حكومي	التعليم	٨٥	٨٥
٢٠١٢	٢١	٠,٠٠	.	.	عام		٨٥	٨٥
٢٠١٢	٢١	٠,٠٠	.	.	خاص		٨٥	٨٥
٢٠١٢	٢١	٠,٠٤	٢٨١٨٥٩٣٢	١٠٤٢٢	الجملة		٨٥	٨٥
٢٠١٢	٢١	٠,١٠	٢٢٥٦٠٩٧٠	٢٢٤٧٢	حكومي	الصحة وأنشطة العمل الإجتماعي	٨٨	٨٦
٢٠١٢	٢١	٠,٠٠	.	.	عام		٨٨	٨٦
٢٠١٢	٢١	٠,٦٠	٣٠٢٤٠	١٨٠	خاص		٨٨	٨٦
٢٠١٢	٢١	٠,١٠	٢٢٥٩١٢١٠	٢٢٦٥٢	الجملة		٨٨	٨٦
٢٠١٢	٢١	٠,٢٢	٥٦١٧٢٠	١٢٢٢	حكومي	أنشطة الفنون والإبداع والتسليح حكومي	٩٣	٩٠
٢٠١٢	٢١	٠,٠٠	.	.	عام		٩٣	٩٠
٢٠١٢	٢١	٠,٠٠	.	.	خاص		٩٣	٩٠
٢٠١٢	٢١	٠,٢٢	٥٦١٧٢٠	١٢٢٢	الجملة		٩٣	٩٠
٢٠١٢	٢١	٠,١٨	١٦٩٧٥٢	٣٠٠	حكومي	أنشطة الخدمات الأخرى	٩٦	٩٤
٢٠١٢	٢١	٠,١٣	١٥٧٧٤٠٠	٢١٠٦	عام		٩٦	٩٤
٢٠١٢	٢١	٠,٠٠	.	.	خاص		٩٦	٩٤
٢٠١٢	٢١	٠,١٤	١٧٤٧١٥٢	٢٤٠٦	الجملة		٩٦	٩٤

تابع : معدل أيام الإنقطاع عن العمل بسبب الإصابة طبقاً للنشاط الإقتصادي بمحافظات الجمهورية لعام ٢٠١٢
بمنشآت القطاع الحكومي والقطاع العام / الأعمال العام والقطاع الخاص ٥٠ عامل فأكثر

سنة الإحصائية	رقم الجدول	معدل أيام الإنقطاع %	جملة أيام	جملة أيام الإنقطاع	البيان	كود النشاط من النشاط الإقتصادي القطاع الإجمالي	كود المحافظة	كود المحافظة
			العمل الفعلية خلال العام	بسبب الإصابة خلال العام				
٢٠١٢	٢١	٠,٠٥	٢,٥E+08	١٣٤٠٠٢	حكومي			
٢٠١٢	٢١	٠,١٦	٢,٢E+08	٣٤٧٩٣٤	عام			
٢٠١٢	٢١	٠,١٥	٥,٩E+07	٨٦٠٥٦	خاص			
٢٠١٢	٢١	٠,١١	٥,٤E+08	٥٦٧٩٩٢	الجملة			

معدل الإصابة موزعة طبقا للنشاط الإقتصادي والنوع بمحافظة الجمهورية لعام ٢٠١٢
بمنشآت القطاع الحكومي والقطاع العام / الأعمال العام والقطاع الخاص ٥٠ عامل فاكثر

سنة	رقم	معدل الإصابة فى المائة			عدد الإصابات			عدد العمال			النوع	النشاط الإقتصادي والقطاع	كود النشاط		المحافظة	كود المحافظة	
		الجملة	إناث	ذكور	الجملة	إناث	ذكور	الجملة	إناث	ذكور			القطاع	من			الى
٢٠١٢	٢٢	٠,٠٠	٠	٠	٠	٠	٠	٠	٠	٠	حكومى	الزراعة وإستغلال الغابات	٣	١	القاهرة	١	
٢٠١٢	٢٢	٠,٠٠	٠	٠	٠	٠	٠	٠	٠	٠	عام	وقطع الأشجار وصيد الأسماك	٣	١			
٢٠١٢	٢٢	٠,٣٣	٠	٠,٣٣	٤	٠	٤	١٢٢٣	٥	١٢١٨	خاص		٣	١			
٢٠١٢	٢٢	٠,٣٣	٠	٠,٣٣	٤	٠	٤	١٢٢٣	٥	١٢١٨	الجملة		٣	١			
٢٠١٢	٢٢	١,٠٧	٢,٩٦	٠,٦٥	٨	٤	٤	٧٥١	١٣٥	٦١٦	حكومى	التعدين وإستغلال المحاجر	٩	٥	القاهرة	١	
٢٠١٢	٢٢	٠,٠٠	٠	٠	٠	٠	٠	٠	٠	٠	عام		٩	٥			
٢٠١٢	٢٢	٠,٢٤	٠,٣٨	٠,٢	٦	٢	٤	٢٥٢٥	٥٣٠	١٩٩٥	خاص		٩	٥			
٢٠١٢	٢٢	٠,٤٣	٠,٩	٠,٣١	١٤	٦	٨	٣٢٧٦	٦٦٥	٢٦١١	الجملة		٩	٥			
٢٠١٢	٢٢	٣,١٧	٠,٦٦	٣,٣٣	١٦٨	٢	١٦٦	٥٢٩٢	٣٠٤	٤٩٨٨	حكومى	الصناعات التحويلية	٣٣	١٠	القاهرة	١	
٢٠١٢	٢٢	٢,٦٣	٢,٢٣	٢,٦٨	١٧٣٤	١٧٩	١٥٥٥	٦٥٩٧٨	٨٠١٩	٥٧٩٥٩	عام		٣٣	١٠			
٢٠١٢	٢٢	٢,٠٢	٢,١	٢,٠١	٣٣١	٥٣	٢٧٨	١٦٣٦٨	٢٥٢٦	١٣٨٤٢	خاص		٣٣	١٠			
٢٠١٢	٢٢	٢,٥٥	٢,١٦	٢,٦	٢٢٣٣	٢٣٤	١٩٩٩	٨٧٦٣٨	١٠٨٤٩	٧٦٧٨٩	الجملة		٣٣	١٠			
٢٠١٢	٢٢	٠,٠٠	٠	٠	٠	٠	٠	٠	٠	٠	حكومى	إمدادات الكهرباء والغاز	٣٥	٣٥	القاهرة	١	
٢٠١٢	٢٢	٠,٣٣	٠,٢٩	٠,٣٤	١٥١	١٦	١٣٥	٤٥٥٠٨	٥٤٣٧	٤٠٠٧١	عام	والبخار وإمدادات تكييف الهواء	٣٥	٣٥			
٢٠١٢	٢٢	٠,٠٠	٠	٠	٠	٠	٠	٠	٠	٠	خاص		٣٥	٣٥			
٢٠١٢	٢٢	٠,٣٣	٠,٢٩	٠,٣٤	١٥١	١٦	١٣٥	٤٥٥٠٨	٥٤٣٧	٤٠٠٧١	الجملة		٣٥	٣٥			
٢٠١٢	٢٢	٠,٨٢	٠	٠,٩٨	١	٠	١	١٢٢	٢٠	١٠٢	حكومى	الإمداد المانى وشبكات الصرف	٣٩	٣٦	القاهرة	١	
٢٠١٢	٢٢	١,١١	٠,٥٧	١,١٦	٤٢٦	١٩	٤٠٧	٣٨٥٣٣	٣٣٤٨	٣٥١٨٥	عام	الصحة وإدارة ومعالجة النفايات	٣٩	٣٦			
٢٠١٢	٢٢	٠,٠٠	٠	٠	٠	٠	٠	٠	٠	٠	خاص		٣٩	٣٦			
٢٠١٢	٢٢	١,١٠	٠,٥٦	١,١٦	٤٢٧	١٩	٤٠٨	٣٨٦٥٥	٣٣٦٨	٣٥٢٨٧	الجملة		٣٩	٣٦			
٢٠١٢	٢٢	٠,٠٠	٠	٠	٠	٠	٠	٠	٠	٠	حكومى	الإنشاءات (التشييد والبناء)	٤٣	٤١	القاهرة	١	
٢٠١٢	٢٢	٠,٧٩	٠,٥٧	٠,٨١	٢٦٦	١٣	٢٥٣	٣٣٦٣٦	٢٢٦٩	٣١٣٦٧	عام		٤٣	٤١			
٢٠١٢	٢٢	٠,٣٣	٠	٠,٣٤	٨	٠	٨	٢٤١٤	٧٢	٢٣٤٢	خاص		٤٣	٤١			
٢٠١٢	٢٢	٠,٧٦	٠,٥٦	٠,٧٧	٢٧٤	١٣	٢٦١	٣٦٠٥٠	٢٣٤١	٣٣٧٠٩	الجملة		٤٣	٤١			
٢٠١٢	٢٢	٠,٠٠	٠	٠	٠	٠	٠	٠	٠	٠	حكومى	تجارة الجملة والتجزئة	٤٧	٤٥	القاهرة	١	
٢٠١٢	٢٢	٠,٤٣	٠,٤٥	٠,٤٣	١٣٧	٢٩	١٠٨	٣١٧١٩	٦٥٠٥	٢٥٢١٤	عام	وإصلاح المركبات ذات المحركات	٤٧	٤٥			
٢٠١٢	٢٢	٠,٠٠	٠	٠	٠	٠	٠	٠	٠	٠	خاص	والدراجات النارية	٤٧	٤٥			
٢٠١٢	٢٢	٠,٤٣	٠,٤٥	٠,٤٣	١٣٧	٢٩	١٠٨	٣١٧١٩	٦٥٠٥	٢٥٢١٤	الجملة		٤٧	٤٥			
٢٠١٢	٢٢	٠,٧٨	٠,٤٥	٠,٨٨	٤٥٢	٦٢	٣٩٠	٥٧٩٨٦	١٣٨٣١	٤٤١٥٥	حكومى	النقل والتخزين	٥٣	٤٩	القاهرة	١	
٢٠١٢	٢٢	٢,٥١	٢,٥٧	٢,٥١	١٢٥٦	١٥٩	١٠٩٧	٤٩٩٥٣	٦١٩٠	٤٣٧٦٣	عام		٥٣	٤٩			
٢٠١٢	٢٢	٠,٢٩	٠	٠,٣٢	٥	٠	٥	١٧٢٣	١٦٢	١٥٦١	خاص		٥٣	٤٩			
٢٠١٢	٢٢	١,٥٦	١,٠٩	١,٦٧	١٧١٣	٢٢١	١٤٩٢	١٠٩٦٦٢	٢٠١٨٣	٨٩٤٧٩	الجملة		٥٣	٤٩			

معدل الإصابة موزعة طبقا للنشاط الإقتصادي والنوع بمحافظة الجمهورية لعام ٢٠١٢
بمنشآت القطاع الحكومي والقطاع العام / الأعمال العام والقطاع الخاص ٥٠ عامل فاكثر

سنة	رقم	معدل الإصابة فى المائة			عدد الإصابات			عدد العمال			البيان	النوع	كود النشاط	المحافظة	كود المحافظة				
		الإحصائية	الجدول	الجملة	إناث	ذكور	الجملة	إناث	ذكور	الجملة						إناث	ذكور	القطاع	النشاط الإقتصادي والقطاع والإقامة
٢٠١٢	٢٢	٠,٠٠	٠	٠	٠	٠	٠	٠	٠	٠	حكومى	خدمات الغذاء والإقامة	٥٦	٥٥	القاهرة	١			
٢٠١٢	٢٢	٠,١٩	٠,٤٢	٠,١٢	٤	٢	٢	٢١٢٣	٤٧٧	١٦٤٦	عام		٥٦	٥٥					
٢٠١٢	٢٢	٠,٠٠	٠	٠	٠	٠	٠	٠	٠	٠	خاص		٥٦	٥٥					
٢٠١٢	٢٢	٠,١٩	٠,٤٢	٠,١٢	٤	٢	٢	٢١٢٣	٤٧٧	١٦٤٦	الجملة		٥٦	٥٥					
٢٠١٢	٢٢	٠,٠٩	٠,٢٤	٠,٠٦	١١	٥	٦	١١٨٠٥	٢٠٧٠	٩٧٣٥	حكومى	المعلومات والإتصالات	٦٣	٥٨	القاهرة	١			
٢٠١٢	٢٢	٠,٠٠	٠	٠	٠	٠	٠	٠	٠	٠	عام		٦٣	٥٨					
٢٠١٢	٢٢	٠,٠٠	٠	٠	٠	٠	٠	٠	٠	٠	خاص		٦٣	٥٨					
٢٠١٢	٢٢	٠,٠٩	٠,٢٤	٠,٠٦	١١	٥	٦	١١٨٠٥	٢٠٧٠	٩٧٣٥	الجملة		٦٣	٥٨					
٢٠١٢	٢٢	٠,٣١	٠,٤٥	٠,٢٥	١١	٥	٦	٣٤٩٨	١١١٣	٢٣٨٥	حكومى	الوساطة المالية والتأمين	٦٦	٦٤	القاهرة	١			
٢٠١٢	٢٢	٠,١٣	٠,٠٩	٠,١٤	٥١	١١	٤٠	٤٠٠٨٠	١١٨٦٥	٢٨٢١٥	عام		٦٦	٦٤					
٢٠١٢	٢٢	٠,٠٢	٠	٠,٠٤	١	٠	١	٤٢٤٦	١٦٠٧	٢٦٣٩	خاص		٦٦	٦٤					
٢٠١٢	٢٢	٠,١٣	٠,١١	٠,١٤	٦٣	١٦	٤٧	٤٧٨٢٤	١٤٥٨٥	٣٣٢٣٩	الجملة		٦٦	٦٤					
٢٠١٢	٢٢	٠,٠٠	٠	٠	٠	٠	٠	٠	٠	٠	حكومى	العقارات والتأجير	٦٨	٦٨	القاهرة	١			
٢٠١٢	٢٢	٣,٠٤	١,٧٩	٣,٢٣	٢٥	٢	٢٣	٨٢٣	١١٢	٧١١	عام		٦٨	٦٨					
٢٠١٢	٢٢	٠,٠٠	٠	٠	٠	٠	٠	٠	٠	٠	خاص		٦٨	٦٨					
٢٠١٢	٢٢	٣,٠٤	١,٧٩	٣,٢٣	٢٥	٢	٢٣	٨٢٣	١١٢	٧١١	الجملة		٦٨	٦٨					
٢٠١٢	٢٢	٠,٢٠	٠,٢	٠,١٩	٨	٢	٦	٤٠٩٦	٩٩٦	٣١٠٠	حكومى	الأنشطة العلمية والتقنية	٧٥	٦٩	القاهرة	١			
٢٠١٢	٢٢	٠,٥٣	٠,٦٦	٠,٥٢	٢٠	٣	١٧	٣٧٥٠	٤٥٧	٣٢٩٣	عام	المتخصصة	٧٥	٦٩					
٢٠١٢	٢٢	٠,٣٧	٠,٧٣	٠,٣٤	١٤	٢	١٢	٣٧٨٣	٢٧٤	٣٥٠٩	خاص		٧٥	٦٩					
٢٠١٢	٢٢	٠,٣٦	٠,٤١	٠,٣٥	٤٢	٧	٣٥	١١٦٢٩	١٧٢٧	٩٩٠٢	الجملة		٧٥	٦٩					
٢٠١٢	٢٢	٠,٠٠	٠	٠	٠	٠	٠	٠	٠	٠	حكومى	الأنشطة الإدارية وخدمات الدعم	٨٢	٧٧	القاهرة	١			
٢٠١٢	٢٢	٠,٥٣	٠	٠,٨٥	٥	٠	٥	٩٥٢	٣٦٣	٥٨٩	عام		٨٢	٧٧					
٢٠١٢	٢٢	٠,٠٠	٠	٠	٠	٠	٠	٠	٠	٠	خاص		٨٢	٧٧					
٢٠١٢	٢٢	٠,٥٣	٠	٠,٨٥	٥	٠	٥	٩٥٢	٣٦٣	٥٨٩	الجملة		٨٢	٧٧					
٢٠١٢	٢٢	٠,٢١	٠,١٨	٠,٢٤	٢٥١	٨٤	١٦٧	١١٨٥٧٨	٤٧٧٠٦	٧٠٨٧٢	حكومى	الإدارة العامة والدفاع والضمان	٨٤	٨٤	القاهرة	١			
٢٠١٢	٢٢	٠,٠٠	٠	٠	٠	٠	٠	٠	٠	٠	عام	الإجتماعى الإجبارى	٨٤	٨٤					
٢٠١٢	٢٢	٠,٠٠	٠	٠	٠	٠	٠	٠	٠	٠	خاص		٨٤	٨٤					
٢٠١٢	٢٢	٠,٢١	٠,١٨	٠,٢٤	٢٥١	٨٤	١٦٧	١١٨٥٧٨	٤٧٧٠٦	٧٠٨٧٢	الجملة		٨٤	٨٤					
٢٠١٢	٢٢	٠,٣٠	٠,٤٤	٠,٢٣	٦٤	٣٢	٣٢	٢١١٣٥	٧٢٦٦	١٣٨٦٩	حكومى	التعليم	٨٥	٨٥	القاهرة	١			
٢٠١٢	٢٢	٠,٠٠	٠	٠	٠	٠	٠	٠	٠	٠	عام		٨٥	٨٥					
٢٠١٢	٢٢	٠,٠٠	٠	٠	٠	٠	٠	٠	٠	٠	خاص		٨٥	٨٥					
٢٠١٢	٢٢	٠,٣٠	٠,٤٤	٠,٢٣	٦٤	٣٢	٣٢	٢١١٣٥	٧٢٦٦	١٣٨٦٩	الجملة		٨٥	٨٥					

معدل الإصابة موزعة طبقا للنشاط الإقتصادي والنوع بمحافظة الجمهورية لعام ٢٠١٢
بمنشآت القطاع الحكومي والقطاع العام / الأعمال العام والقطاع الخاص ٥٠ عامل فاكثر

سنة	رقم	معدل الإصابة فى المائة			عدد الإصابات			عدد العمال			النوع	النشاط الإقتصادى والقطاع	النشاط	المحافظة	كود المحافظة	
		الجملة	إناث	ذكور	الجملة	إناث	ذكور	الجملة	إناث	ذكور						
٢٠١٢	٢٢	١,٠١	٠,٨٨	١,١٩	٣٠٥	١٥١	١٥٤	٣٠١٧١	١٧٢٥٤	١٢٩١٧	حكومى	الصحة وأنشطة العمل	٨٨	٨٦	القاهرة	١
٢٠١٢	٢٢	٠,٠٠	٠	٠	٠	٠	٠	٠	٠	٠	عام	الإجتماعى	٨٨	٨٦		
٢٠١٢	٢٢	٠,٠٠	٠	٠	٠	٠	٠	٠	٠	٠	خاص		٨٨	٨٦		
٢٠١٢	٢٢	١,٠١	٠,٨٨	١,١٩	٣٠٥	١٥١	١٥٤	٣٠١٧١	١٧٢٥٤	١٢٩١٧	الجملة		٨٨	٨٦		
٢٠١٢	٢٢	٠,٠٠	٠	٠	٠	٠	٠	٠	٠	٠	حكومى	أنشطة الخدمات الأخرى	٩٦	٩٤	القاهرة	١
٢٠١٢	٢٢	٠,٦٧	٠	٠,٦٩	٣٥	٠	٣٥	٥٢٥٨	١٧٩	٥٠٧٩	عام		٩٦	٩٤		
٢٠١٢	٢٢	٠,٠٠	٠	٠	٠	٠	٠	٠	٠	٠	خاص		٩٦	٩٤		
٢٠١٢	٢٢	٠,٦٧	٠	٠,٦٩	٣٥	٠	٣٥	٥٢٥٨	١٧٩	٥٠٧٩	الجملة		٩٦	٩٤		
٢٠١٢	٢٢	٠,٥٠	٠,٣٨	٠,٥٧	١٢٧٩	٣٤٧	٩٣٢	٢٥٣٤٣٤	٩٠٦٩٥	١٦٢٧٣٩	حكومى	الإجمالي				
٢٠١٢	٢٢	١,٢٩	٠,٩٦	١,٣٥	٤١١٠	٤٣٣	٣٦٧٧	٣١٨٣١٣	٤٥٢٢١	٢٧٣٠٩٢	عام					
٢٠١٢	٢٢	١,١٤	١,١	١,١٥	٣٦٩	٥٧	٣١٢	٣٢٢٨٢	٥١٧٦	٢٧١٠٦	خاص					
٢٠١٢	٢٢	٠,٩٥	٠,٥٩	١,٠٦	٥٧٥٨	٨٣٧	٤٩٢١	٦٠٤٠٢٩	١٤١٠٩٢	٤٦٢٩٣٧	الجملة					
٢٠١٢	٢٢	٠,٠٠	٠	٠	٠	٠	٠	٠	٠	٠	حكومى	الزراعة وإستغلال الغابات وقطع	٣	١	الأسكندرية	٢
٢٠١٢	٢٢	١,٥١	٠	١,٧	١٢	٠	١٢	٧٩٣	٨٩	٧٠٤	عام		٣	١		
٢٠١٢	٢٢	٠,٠٠	٠	٠	٠	٠	٠	٠	٠	٠	خاص		٣	١		
٢٠١٢	٢٢	١,٥١	٠	١,٧	١٢	٠	١٢	٧٩٣	٨٩	٧٠٤	الجملة		٣	١		
٢٠١٢	٢٢	٠,٠٠	٠	٠	٠	٠	٠	٠	٠	٠	حكومى	التعدين وإستغلال المحاجر	٩	٥	الأسكندرية	٢
٢٠١٢	٢٢	٤,٠٩	٤,٩٢	٤,٠٣	٤١	٣	٣٨	١٠٠٣	٦١	٩٤٢	عام		٩	٥		
٢٠١٢	٢٢	٠,٠٠	٠	٠	٠	٠	٠	٠	٠	٠	خاص		٩	٥		
٢٠١٢	٢٢	٤,٠٩	٤,٩٢	٤,٠٣	٤١	٣	٣٨	١٠٠٣	٦١	٩٤٢	الجملة		٩	٥		
٢٠١٢	٢٢	٤,٦٧	٠	٤,٧٥	٣٤٦	٠	٣٤٦	٧٤١٢	١٢٦	٧٢٨٦	حكومى	الصناعات التحويلية	٣٣	١٠	الأسكندرية	٢
٢٠١٢	٢٢	٤,٩٦	٤,٠٨	٥,٠٩	٢٠٧٨	٢١٩	١٨٥٩	٤١٩٢٤	٥٣٧٣	٣٦٥٥١	عام		٣٣	١٠		
٢٠١٢	٢٢	١,٥١	١,٥١	١,٥١	٣٤٤	٦٥	٢٧٩	٢٢٨١٣	٤٣١١	١٨٥٠٢	خاص		٣٣	١٠		
٢٠١٢	٢٢	٣,٨٤	٢,٩	٣,٩٨	٢٧٦٨	٢٨٤	٢٤٨٤	٧٢١٤٩	٩٨١٠	٦٢٣٣٩	الجملة		٣٣	١٠		
٢٠١٢	٢٢	٠,٠٠	٠	٠	٠	٠	٠	٠	٠	٠	حكومى	إمدادات الكهرباء والغاز والبخار	٣٥	٣٥	الأسكندرية	٢
٢٠١٢	٢٢	٠,٤١	٠,٢٥	٠,٤٤	٦٤	٦	٥٨	١٥٦١٤	٢٤٢٥	١٣١٨٩	عام		٣٥	٣٥		
٢٠١٢	٢٢	٠,٠٠	٠	٠	٠	٠	٠	٠	٠	٠	خاص		٣٥	٣٥		
٢٠١٢	٢٢	٠,٤١	٠,٢٥	٠,٤٤	٦٤	٦	٥٨	١٥٦١٤	٢٤٢٥	١٣١٨٩	الجملة		٣٥	٣٥		
٢٠١٢	٢٢	٠,٠٠	٠	٠	٠	٠	٠	٠	٠	٠	حكومى	الإمداد المائى وشبكات الصرف الحكومى	٣٩	٣٦	الأسكندرية	٢
٢٠١٢	٢٢	١,٥٥	٠,٦٤	١,٧	٢٩٨	١٧	٢٨١	١٩١٨٦	٢٦٧٦	١٦٥١٠	عام		٣٩	٣٦		
٢٠١٢	٢٢	٣,٤٢	٢,٠٨	٣,٦١	٢٣٠	١٧	٢١٣	٦٧٢٠	٨١٨	٥٩٠٢	خاص		٣٩	٣٦		
٢٠١٢	٢٢	٢,٠٤	٠,٩٧	٢,٢	٥٢٨	٣٤	٤٩٤	٢٥٩٠٦	٣٤٩٤	٢٢٤١٢	الجملة		٣٩	٣٦		

معدل الإصابة موزعة طبقا للنشاط الإقتصادى والنوع بمحافظة الجمهورية لعام ٢٠١٢
بمنشآت القطاع الحكومى والقطاع العام / الأعمال العام والقطاع الخاص ٥٠ عامل فاكثر

سنة	رقم	معدل الإصابة فى المائة			عدد الإصابات			عدد العمال			البيان	النوع	النشاط الإقتصادى والقطاع	كود النشاط	المحافظة	كود المحافظة
		الجملة	إناث	ذكور	الجملة	إناث	ذكور	الجملة	إناث	ذكور						
٢٠١٢	٢٢	٠,٠٠	٠	٠	٠	٠	٠	٠	٠	٠	حكومى	الإتشاء ات (التشييد والبناء)	٤٣	٤١	الأسكندرية	٢
٢٠١٢	٢٢	٠,٠٠	٠	٠	٠	٠	٠	٠	٠	٠	عام		٤٣	٤١		
٢٠١٢	٢٢	١,٢٣	٠	١,٢٦	١٣	٠	١٣	١٠٥٣	٢٥	١٠٢٨	خاص		٤٣	٤١		
٢٠١٢	٢٢	١,٢٣	٠	١,٢٦	١٣	٠	١٣	١٠٥٣	٢٥	١٠٢٨	الجملة		٤٣	٤١		
٢٠١٢	٢٢	٠,٠٠	٠	٠	٠	٠	٠	٠	٠	٠	حكومى	تجارة الجملة والتجزئة وإصلاح حكومى	٤٧	٤٥	الأسكندرية	٢
٢٠١٢	٢٢	٠,٨١	٠,٩٩	٠,٧٦	١٤	٤	١٠	١٧٢٨	٤٠٦	١٣٢٢	عام		٤٧	٤٥		
٢٠١٢	٢٢	١,٠٨	٠	١,١٦	٩	٠	٩	٨٣٠	٥٧	٧٧٣	خاص		٤٧	٤٥		
٢٠١٢	٢٢	٠,٩٠	٠,٨٦	٠,٩١	٢٣	٤	١٩	٢٥٥٨	٤٦٣	٢٠٩٥	الجملة		٤٧	٤٥		
٢٠١٢	٢٢	١,٩٥	٠,٣٧	٢,٢١	٢٢٢	٦	٢١٦	١١٣٧٨	١٦٠٧	٩٧٧١	حكومى	النقل والتخزين	٥٣	٤٩	الأسكندرية	٢
٢٠١٢	٢٢	٢,٢٢	٠,٧٣	٢,٣٨	١٨٥	٦	١٧٩	٨٣٥٠	٨٢٧	٧٥٢٣	عام		٥٣	٤٩		
٢٠١٢	٢٢	٠,٠٠	٠	٠	٠	٠	٠	٠	٠	٠	خاص		٥٣	٤٩		
٢٠١٢	٢٢	٢,٠٦	٠,٤٩	٢,٢٨	٤٠٧	١٢	٣٩٥	١٩٧٢٨	٢٤٣٤	١٧٢٩٤	الجملة		٥٣	٤٩		
٢٠١٢	٢٢	٠,٠٠	٠	٠	٠	٠	٠	٠	٠	٠	حكومى	خدمات الغذاء والإقامة	٥٦	٥٥	الأسكندرية	٢
٢٠١٢	٢٢	٠,٠٠	٠	٠	٠	٠	٠	٠	٠	٠	عام		٥٦	٥٥		
٢٠١٢	٢٢	٣,٣٠	١,٦٤	٣,٥	١٩	١	١٨	٥٧٦	٦١	٥١٥	خاص		٥٦	٥٥		
٢٠١٢	٢٢	٣,٣٠	١,٦٤	٣,٥	١٩	١	١٨	٥٧٦	٦١	٥١٥	الجملة		٥٦	٥٥		
٢٠١٢	٢٢	٠,٠٠	٠	٠	٠	٠	٠	٠	٠	٠	حكومى	الوساطة المالية والتأمين	٦٦	٦٤	الأسكندرية	٢
٢٠١٢	٢٢	٤,٣٦	٥,٤٣	٣,٦٥	١٤	٧	٧	٣٢١	١٢٩	١٩٢	عام		٦٦	٦٤		
٢٠١٢	٢٢	٠,٠٠	٠	٠	٠	٠	٠	٠	٠	٠	خاص		٦٦	٦٤		
٢٠١٢	٢٢	٤,٣٦	٥,٤٣	٣,٦٥	١٤	٧	٧	٣٢١	١٢٩	١٩٢	الجملة		٦٦	٦٤		
٢٠١٢	٢٢	٠,٦٤	٠	٠,٨٣	٨	٠	٨	١٢٥٠	٢٩٠	٩٦٠	حكومى	العقارات والتأجير	٦٨	٦٨	الأسكندرية	٢
٢٠١٢	٢٢	٠,٠٠	٠	٠	٠	٠	٠	٠	٠	٠	عام		٦٨	٦٨		
٢٠١٢	٢٢	٠,٠٠	٠	٠	٠	٠	٠	٠	٠	٠	خاص		٦٨	٦٨		
٢٠١٢	٢٢	٠,٦٤	٠	٠,٨٣	٨	٠	٨	١٢٥٠	٢٩٠	٩٦٠	الجملة		٦٨	٦٨		
٢٠١٢	٢٢	٠,٠٠	٠	٠	٠	٠	٠	٠	٠	٠	حكومى	الأنشطة العلمية والتقنية المتخصصة حكومى	٧٥	٦٩	الأسكندرية	٢
٢٠١٢	٢٢	١,٠٩	١,١٩	١	١٠	٥	٥	٩٢٠	٤٢٠	٥٠٠	عام		٧٥	٦٩		
٢٠١٢	٢٢	٠,٠٠	٠	٠	٠	٠	٠	٠	٠	٠	خاص		٧٥	٦٩		
٢٠١٢	٢٢	١,٠٩	١,١٩	١	١٠	٥	٥	٩٢٠	٤٢٠	٥٠٠	الجملة		٧٥	٦٩		
٢٠١٢	٢٢	٠,٠٠	٠	٠	٠	٠	٠	٠	٠	٠	حكومى	الأنشطة الإدارية وخدمات الدعم	٨٢	٧٧	الأسكندرية	٢
٢٠١٢	٢٢	٠,٠٠	٠	٠	٠	٠	٠	٠	٠	٠	عام		٨٢	٧٧		
٢٠١٢	٢٢	٠,٦٧	٠	٠,٦٩	١٢	٠	١٢	١٧٩٨	٥١	١٧٤٧	خاص		٨٢	٧٧		
٢٠١٢	٢٢	٠,٦٧	٠	٠,٦٩	١٢	٠	١٢	١٧٩٨	٥١	١٧٤٧	الجملة		٨٢	٧٧		

معدل الإصابة موزعة طبقا للنشاط الإقتصادي والنوع بمحافظة الجمهورية لعام ٢٠١٢
بمنشآت القطاع الحكومي والقطاع العام / الأعمال العام والقطاع الخاص ٥٠ عامل فاكثر

سنة	رقم	معدل الإصابة فى المائة			عدد الإصابات			عدد العمال			البيان	النشاط	المحافظة	كود المحافظة
		الجملة	إناث	ذكور	الجملة	إناث	ذكور	الجملة	إناث	ذكور				
٢٠١٢	٢٢	٠,٢٣	٠,٣٤	٠,١٢	٥١	٣٩	١٢	٢١٧٦١	١١٤٢٨	١٠٣٣٣	الإدارة العامة والدفاع والضمان	الأسكندرية	٢	
٢٠١٢	٢٢	٠,٠٠	٠	٠	٠	٠	٠	٠	٠	٠	عام	الأسكندرية	٢	
٢٠١٢	٢٢	٠,٠٠	٠	٠	٠	٠	٠	٠	٠	٠	خاص	الأسكندرية	٢	
٢٠١٢	٢٢	٠,٢٣	٠,٣٤	٠,١٢	٥١	٣٩	١٢	٢١٧٦١	١١٤٢٨	١٠٣٣٣	الجملة	الأسكندرية	٢	
٢٠١٢	٢٢	٠,١٩	٠,٢	٠,١٨	٣٣	١٦	١٧	١٧١٩٠	٧٨٤٧	٩٣٤٣	التعليم	الأسكندرية	٢	
٢٠١٢	٢٢	٠,٠٠	٠	٠	٠	٠	٠	٠	٠	٠	عام	الأسكندرية	٢	
٢٠١٢	٢٢	٠,٠٠	٠	٠	٠	٠	٠	٠	٠	٠	خاص	الأسكندرية	٢	
٢٠١٢	٢٢	٠,١٩	٠,٢	٠,١٨	٣٣	١٦	١٧	١٧١٩٠	٧٨٤٧	٩٣٤٣	الجملة	الأسكندرية	٢	
٢٠١٢	٢٢	٠,٤٥	٠,٤٧	٠,٤٢	٥٤	٣٩	١٥	١١٨٧٩	٨٢٧٧	٣٦٠٢	الصحة وأنشطة العمل الإجتماعى	الأسكندرية	٢	
٢٠١٢	٢٢	٠,٠٠	٠	٠	٠	٠	٠	٠	٠	٠	عام	الأسكندرية	٢	
٢٠١٢	٢٢	٠,٠٠	٠	٠	٠	٠	٠	٠	٠	٠	خاص	الأسكندرية	٢	
٢٠١٢	٢٢	٠,٤٥	٠,٤٧	٠,٤٢	٥٤	٣٩	١٥	١١٨٧٩	٨٢٧٧	٣٦٠٢	الجملة	الأسكندرية	٢	
٢٠١٢	٢٢	٠,٨٤	٠,٤	١,٠٦	١٩	٣	١٦	٢٢٦٥	٧٥٠	١٥١٥	أنشطة الفنون والإبداع والتسليه حكومى	الأسكندرية	٢	
٢٠١٢	٢٢	٠,٠٠	٠	٠	٠	٠	٠	٠	٠	٠	عام	الأسكندرية	٢	
٢٠١٢	٢٢	٠,٠٠	٠	٠	٠	٠	٠	٠	٠	٠	خاص	الأسكندرية	٢	
٢٠١٢	٢٢	٠,٨٤	٠,٤	١,٠٦	١٩	٣	١٦	٢٢٦٥	٧٥٠	١٥١٥	الجملة	الأسكندرية	٢	
٢٠١٢	٢٢	١,٠٠	٠,٣٤	١,٤٧	٧٣٣	١٠٣	٦٣٠	٧٣١٣٥	٣٠٣٢٥	٤٢٨١٠	حكومى	الإجمالي		
٢٠١٢	٢٢	٣,٠٢	٢,١٥	٣,١٦	٢٧١٦	٢٦٧	٢٤٤٩	٨٩٨٣٩	١٢٤٠٦	٧٧٤٣٣	عام	الإجمالي		
٢٠١٢	٢٢	١,٨٦	١,٥٦	١,٩١	٦٢٧	٨٣	٥٤٤	٣٣٧٩٠	٥٣٢٣	٢٨٤٦٧	خاص	الإجمالي		
٢٠١٢	٢٢	٢,٠٧	٠,٩٤	٢,٤٤	٤٠٧٦	٤٥٣	٣٦٢٣	١٩٦٧٦٤	٤٨٠٥٤	١٤٨٧١٠	الجملة	الإجمالي		
٢٠١٢	٢٢	٠,٠٠	٠	٠	٠	٠	٠	٠	٠	٠	حكومى	بور سعيد	٣	
٢٠١٢	٢٢	٢,٦٧	١,٠٤	٢,٧٧	٤٤	١	٤٣	١٦٤٧	٩٦	١٥٥١	عام	بور سعيد	٣	
٢٠١٢	٢٢	١,٢٨	٢,٨٧	١,٠٤	٢٠	٦	١٤	١٥٥٩	٢٠٩	١٣٥٠	خاص	بور سعيد	٣	
٢٠١٢	٢٢	٢,٠٠	٢,٣	١,٩٦	٦٤	٧	٥٧	٣٢٠٦	٣٠٥	٢٩٠١	الجملة	بور سعيد	٣	
٢٠١٢	٢٢	٠,٠٠	٠	٠	٠	٠	٠	٠	٠	٠	إمدادات الكهرباء والغاز والبخار حكومى	بور سعيد	٣	
٢٠١٢	٢٢	٠,٣٩	٠	٠,٤٥	٤	٠	٤	١٠٣٦	١٤٤	٨٩٢	عام	بور سعيد	٣	
٢٠١٢	٢٢	٠,٠٠	٠	٠	٠	٠	٠	٠	٠	٠	خاص	بور سعيد	٣	
٢٠١٢	٢٢	٠,٣٩	٠	٠,٤٥	٤	٠	٤	١٠٣٦	١٤٤	٨٩٢	الجملة	بور سعيد	٣	
٢٠١٢	٢٢	٠,٠٨	٠,٢٤	٠	١	١	٠	١٣٠٠	٤١٨	٨٨٢	حكومى	بور سعيد	٣	
٢٠١٢	٢٢	٠,١٥	٠	٠,١٦	٣	٠	٣	١٩٩١	١٤٣	١٨٤٨	عام	بور سعيد	٣	
٢٠١٢	٢٢	٠,٠٠	٠	٠	٠	٠	٠	٠	٠	٠	خاص	بور سعيد	٣	
٢٠١٢	٢٢	٠,١٢	٠,١٨	٠,١١	٤	١	٣	٣٢٩١	٥٦١	٢٧٣٠	الجملة	بور سعيد	٣	

معدل الإصابة موزعة طبقا للنشاط الإقتصادي والنوع بمحافظة الجمهورية لعام ٢٠١٢
بمنشآت القطاع الحكومي والقطاع العام / الأعمال العام والقطاع الخاص ٥٠ عامل فاكثر

سنة	رقم	معدل الإصابة فى المائة			عدد الإصابات			عدد العمال			النوع	النشاط الإقتصادي والقطاع	النشاط	المحافظة	كود المحافظة
		الجملة	إناث	ذكور	الجملة	إناث	ذكور	الجملة	إناث	ذكور					
٢٠١٢	٢٢	٠,٠٤	٠,٠٤	٠,٠٤	١٥	٩	٦	٣٨٤٩٣	٢٢٢٦٥	١٦٢٢٨	حكومى	الإدارة العامة والدفاع والضمان	الى	من	٣
٢٠١٢	٢٢	٠,٠٠	٠	٠	٠	٠	٠	٠	٠	٠	عام		٨٤	٨٤	
٢٠١٢	٢٢	٠,٠٠	٠	٠	٠	٠	٠	٠	٠	٠	خاص		٨٤	٨٤	
٢٠١٢	٢٢	٠,٠٤	٠,٠٤	٠,٠٤	١٥	٩	٦	٣٨٤٩٣	٢٢٢٦٥	١٦٢٢٨	الجملة		٨٤	٨٤	
٢٠١٢	٢٢	٠,٠٩	٠	٠,١١	١	٠	١	١٠٧٢	١٦٠	٩١٢	حكومى	التعليم	٨٥	٨٥	٣
٢٠١٢	٢٢	٠,٠٠	٠	٠	٠	٠	٠	٠	٠	٠	عام		٨٥	٨٥	
٢٠١٢	٢٢	٠,٠٠	٠	٠	٠	٠	٠	٠	٠	٠	خاص		٨٥	٨٥	
٢٠١٢	٢٢	٠,٠٩	٠	٠,١١	١	٠	١	١٠٧٢	١٦٠	٩١٢	الجملة		٨٥	٨٥	
٢٠١٢	٢٢	٠,٠٤	٠,٠٤	٠,٠٤	١٧	١٠	٧	٤٠٨٦٥	٢٢٨٤٣	١٨٠٢٢	حكومى	الإجمالي			
٢٠١٢	٢٢	١,٠٩	٠,٢٦	١,١٧	٥١	١	٥٠	٤٦٧٤	٣٨٣	٤٢٩١	عام				
٢٠١٢	٢٢	١,٢٨	٢,٨٧	١,٠٤	٢٠	٦	١٤	١٥٥٩	٢٠٩	١٣٥٠	خاص				
٢٠١٢	٢٢	٠,١٩	٠,٠٧	٠,٣	٨٨	١٧	٧١	٤٧٠٩٨	٢٣٤٣٥	٢٣٦٦٣	الجملة				
٢٠١٢	٢٢	٢,٤٢	٤,٣٥	٢,٤١	١٢٨	١	١٢٧	٥٢٨٥	٢٣	٥٢٦٢	حكومى	الصناعات التحويلية	٣٣	١٠	٤
٢٠١٢	٢٢	١,٦٢	٠,٥٤	١,٧٦	٢٠٩	٨	٢٠١	١٢٨٧٨	١٤٨٥	١١٣٩٣	عام		٣٣	١٠	
٢٠١٢	٢٢	١,٣٤	٠,٢١	١,٥٤	١٧٢	٤	١٦٨	١٢٨٥٣	١٩٣٣	١٠٩٢٠	خاص		٣٣	١٠	
٢٠١٢	٢٢	١,٦٤	٠,٣٨	١,٨	٥٠٩	١٣	٤٩٦	٣١٠١٦	٣٤٤١	٢٧٥٧٥	الجملة		٣٣	١٠	
٢٠١٢	٢٢	٠,٠٠	٠	٠	٠	٠	٠	٠	٠	٠	حكومى	إمدادات الكهرباء والغاز والبخار	٣٥	٣٥	٤
٢٠١٢	٢٢	٠,٦٤	٠,٦٨	٠,٦٤	١٣	١	١٢	٢٠٢٥	١٤٨	١٨٧٧	عام		٣٥	٣٥	
٢٠١٢	٢٢	٠,٠٠	٠	٠	٠	٠	٠	٠	٠	٠	خاص		٣٥	٣٥	
٢٠١٢	٢٢	٠,٦٤	٠,٦٨	٠,٦٤	١٣	١	١٢	٢٠٢٥	١٤٨	١٨٧٧	الجملة		٣٥	٣٥	
٢٠١٢	٢٢	٠,٣٢	٠	٠,٣٧	٥	٠	٥	١٥٦١	٢٠٠	١٣٦١	حكومى	النقل والتخزين	٥٣	٤٩	٤
٢٠١٢	٢٢	١,٠٨	٠	١,١٦	١٨	٠	١٨	١٦٦٤	١٠٧	١٥٥٧	عام		٥٣	٤٩	
٢٠١٢	٢٢	٥,٢٨	٠	٥,٣١	٦٠	٠	٦٠	١١٣٧	٨	١١٢٩	خاص		٥٣	٤٩	
٢٠١٢	٢٢	١,٩٠	٠	٢,٠٥	٨٣	٠	٨٣	٤٣٦٢	٣١٥	٤٠٤٧	الجملة		٥٣	٤٩	
٢٠١٢	٢٢	٠,٠٥	٠,٠٥	٠,٠٦	١٢	٦	٦	٢٢٥٠٩	١١٨٣٩	١٠٦٧٠	حكومى	الإدارة العامة والدفاع والضمان	٨٤	٨٤	٤
٢٠١٢	٢٢	٠,٠٠	٠	٠	٠	٠	٠	٠	٠	٠	عام		٨٤	٨٤	
٢٠١٢	٢٢	٠,٠٠	٠	٠	٠	٠	٠	٠	٠	٠	خاص		٨٤	٨٤	
٢٠١٢	٢٢	٠,٠٥	٠,٠٥	٠,٠٦	١٢	٦	٦	٢٢٥٠٩	١١٨٣٩	١٠٦٧٠	الجملة		٨٤	٨٤	
٢٠١٢	٢٢	٠,١٢	٠	٠,٣٣	١	٠	١	٨٣٧	٥٣٦	٣٠١	حكومى	التعليم	٨٥	٨٥	٤
٢٠١٢	٢٢	٠,٠٠	٠	٠	٠	٠	٠	٠	٠	٠	عام		٨٥	٨٥	
٢٠١٢	٢٢	٠,٠٠	٠	٠	٠	٠	٠	٠	٠	٠	خاص		٨٥	٨٥	
٢٠١٢	٢٢	٠,١٢	٠	٠,٣٣	١	٠	١	٨٣٧	٥٣٦	٣٠١	الجملة		٨٥	٨٥	

معدل الإصابة موزعة طبقا للنشاط الإقتصادي والنوع بمحافظة الجمهورية لعام ٢٠١٢
بمنشآت القطاع الحكومي والقطاع العام / الأعمال العام والقطاع الخاص ٥٠ عامل فاكثر

سنة	رقم	معدل الإصابة فى المائة			عدد الإصابات			عدد العمال			النوع	النشاط الإقتصادى والقطاع	النشاط	المحافظة	كود المحافظة	
		إناث	ذكور	الجملة	إناث	ذكور	الجملة	إناث	ذكور	الجملة						
٢٠١٢	٢٢	١,١٣	١,٤٨	٠,٣٧	١٠	٩	١	٨٨٢	٦١٠	٢٧٢	حكومى	الصحة وأنشطة العمل الإجتماعى	٨٨	٨٦	السويس	٤
٢٠١٢	٢٢	٠,٠٠	٠	٠	٠	٠	٠	٠	٠	٠	عام		٨٨	٨٦		
٢٠١٢	٢٢	٠,٠٠	٠	٠	٠	٠	٠	٠	٠	٠	خاص		٨٨	٨٦		
٢٠١٢	٢٢	١,١٣	١,٤٨	٠,٣٧	١٠	٩	١	٨٨٢	٦١٠	٢٧٢	الجملة		٨٨	٨٦		
٢٠١٢	٢٢	٠,٥٠	٠,١٢	٠,٧٨	١٥٦	١٦	١٤٠	٣١٠٧٤	١٣٢٠٨	١٧٨٦٦	حكومى	الإجمالى				
٢٠١٢	٢٢	١,٤٥	٠,٥٢	١,٥٦	٢٤٠	٩	٢٣١	١٦٥٦٧	١٧٤٠	١٤٨٢٧	عام					
٢٠١٢	٢٢	١,٦٦	٠,٢١	١,٨٩	٢٣٢	٤	٢٢٨	١٣٩٩٠	١٩٤١	١٢٠٤٩	خاص					
٢٠١٢	٢٢	١,٠٢	٠,١٧	١,٣٤	٦٢٨	٢٩	٥٩٩	٦١٦٣١	١٦٨٨٩	٤٤٧٤٢	الجملة					
٢٠١٢	٢٢	٠,٠٠	٠	٠	٠	٠	٠	٠	٠	٠	حكومى	الصناعات التحويلية	٣٣	١٠	دمياط	١١
٢٠١٢	٢٢	١,٦٠	٢٨,٥٧	١,١٨	٤٣	١٢	٣١	٢٦٨٠	٤٢	٢٦٣٨	عام		٣٣	١٠		
٢٠١٢	٢٢	٠,٠٠	٠	٠	٠	٠	٠	٠	٠	٠	خاص		٣٣	١٠		
٢٠١٢	٢٢	١,٦٠	٢٨,٥٧	١,١٨	٤٣	١٢	٣١	٢٦٨٠	٤٢	٢٦٣٨	الجملة		٣٣	١٠		
٢٠١٢	٢٢	٠,٤٨	٠	٠,٥	٥	٠	٥	١٠٤٠	٤٥	٩٩٥	حكومى	إمدادات الكهرباء والغاز والبخار	٣٥	٣٥	دمياط	١١
٢٠١٢	٢٢	٠,٢٣	٠	٠,٢٦	٣	٠	٣	١٣٣٠	١٥٥	١١٧٥	عام		٣٥	٣٥		
٢٠١٢	٢٢	٠,٠٠	٠	٠	٠	٠	٠	٠	٠	٠	خاص		٣٥	٣٥		
٢٠١٢	٢٢	٠,٣٤	٠	٠,٣٧	٨	٠	٨	٢٣٧٠	٢٠٠	٢١٧٠	الجملة		٣٥	٣٥		
٢٠١٢	٢٢	٠,٠٠	٠	٠	٠	٠	٠	٠	٠	٠	حكومى	الإمداد المائى وشبكات الصرف الحكومى	٣٩	٣٦	دمياط	١١
٢٠١٢	٢٢	٠,٤٠	٠,٢٥	٠,٤٢	٢٨	٢	٢٦	٦٩٨٠	٨١٤	٦١٦٦	عام		٣٩	٣٦		
٢٠١٢	٢٢	٠,٠٠	٠	٠	٠	٠	٠	٠	٠	٠	خاص		٣٩	٣٦		
٢٠١٢	٢٢	٠,٤٠	٠,٢٥	٠,٤٢	٢٨	٢	٢٦	٦٩٨٠	٨١٤	٦١٦٦	الجملة		٣٩	٣٦		
٢٠١٢	٢٢	٠,٠٠	٠	٠	٠	٠	٠	٠	٠	٠	حكومى	النقل والتخزين	٥٣	٤٩	دمياط	١١
٢٠١٢	٢٢	٠,٨٤	٠	٠,٩٢	٢٨	٠	٢٨	٣٣١٤	٢٦٥	٣٠٤٩	عام		٥٣	٤٩		
٢٠١٢	٢٢	٠,٠٠	٠	٠	٠	٠	٠	٠	٠	٠	خاص		٥٣	٤٩		
٢٠١٢	٢٢	٠,٨٤	٠	٠,٩٢	٢٨	٠	٢٨	٣٣١٤	٢٦٥	٣٠٤٩	الجملة		٥٣	٤٩		
٢٠١٢	٢٢	٠,٠٢	٠,٠١	٠,٠٢	٧	٣	٤	٤٥١١٧	٢٤٢٤٩	٢٠٨٦٨	حكومى	الإدارة العامة والدفاع والضمان	٨٤	٨٤	دمياط	١١
٢٠١٢	٢٢	٠,٠٠	٠	٠	٠	٠	٠	٠	٠	٠	عام		٨٤	٨٤		
٢٠١٢	٢٢	٠,٠٠	٠	٠	٠	٠	٠	٠	٠	٠	خاص		٨٤	٨٤		
٢٠١٢	٢٢	٠,٠٢	٠,٠١	٠,٠٢	٧	٣	٤	٤٥١١٧	٢٤٢٤٩	٢٠٨٦٨	الجملة		٨٤	٨٤		
٢٠١٢	٢٢	٠,٥٣	٠,٥٨	٠,٤٧	٩	٥	٤	١٧١٢	٨٦٦	٨٤٦	حكومى	الصحة وأنشطة العمل الإجتماعى	٨٨	٨٦	دمياط	١١
٢٠١٢	٢٢	٠,٠٠	٠	٠	٠	٠	٠	٠	٠	٠	عام		٨٨	٨٦		
٢٠١٢	٢٢	٠,٠٠	٠	٠	٠	٠	٠	٠	٠	٠	خاص		٨٨	٨٦		
٢٠١٢	٢٢	٠,٥٣	٠,٥٨	٠,٤٧	٩	٥	٤	١٧١٢	٨٦٦	٨٤٦	الجملة		٨٨	٨٦		

معدل الإصابة موزعة طبقا للنشاط الإقتصادي والنوع بمحافظة الجمهورية لعام ٢٠١٢
بممنشآت القطاع الحكومي والقطاع العام / الأعمال العام والقطاع الخاص ٥٠ عامل فاكثر

سنة	رقم	معدل الإصابة فى المائة			عددالإصابات			عدد العمال			النوع	النشاط الإقتصادي والقطاع	النشاط	المحافظة	كود المحافظة	
		الجملة	إناث	ذكور	الجملة	إناث	ذكور	الجملة	إناث	ذكور						
٢٠١٢	٢٢	٠,٠٤	٠,٠٣	٠,٠٦	٢١	٨	١٣	٤٧٨٦٩	٢٥١٦٠	٢٢٧٠٩	حكومى	الإجمالي				
٢٠١٢	٢٢	٠,٧١	١,١	٠,٦٨	١٠٢	١٤	٨٨	١٤٣٠٤	١٢٧٦	١٣٠٢٨	عام					
٢٠١٢	٢٢	٠,٠٠	٠	٠	٠	٠	٠	٠	٠	٠	خاص					
٢٠١٢	٢٢	٠,٢٠	٠,٠٨	٠,٢٨	١٢٣	٢٢	١٠١	٦٢١٧٣	٢٦٤٣٦	٣٥٧٣٧	الجملة					
٢٠١٢	٢٢	٠,٠٠	٠	٠	٠	٠	٠	٠	٠	٠	حكومى	الصناعات التحويلية	٣٣	١٠	الدقهلية	١٢
٢٠١٢	٢٢	٢,١٧	٠,٨٤	٢,٢٤	١١٣	٢	١١١	٥٢٠٢	٢٣٩	٤٩٦٣	عام		٣٣	١٠		
٢٠١٢	٢٢	٢,٠٠	٠	٢	١	٠	١	٥٠	٠	٥٠	خاص		٣٣	١٠		
٢٠١٢	٢٢	٢,١٧	٠,٨٤	٢,٢٣	١١٤	٢	١١٢	٥٢٥٢	٢٣٩	٥٠١٣	الجملة		٣٣	١٠		
٢٠١٢	٢٢	٠,٠٠	٠	٠	٠	٠	٠	٠	٠	٠	حكومى	إمدادات الكهرباء والغاز والبخار	٣٥	٣٥	الدقهلية	١٢
٢٠١٢	٢٢	٠,٢٠	٠,٢٧	٠,١٩	٢٤	٥	١٩	١١٩٩٢	١٨٦٥	١٠١٢٧	عام		٣٥	٣٥		
٢٠١٢	٢٢	٠,٠٠	٠	٠	٠	٠	٠	٠	٠	٠	خاص		٣٥	٣٥		
٢٠١٢	٢٢	٠,٢٠	٠,٢٧	٠,١٩	٢٤	٥	١٩	١١٩٩٢	١٨٦٥	١٠١٢٧	الجملة		٣٥	٣٥		
٢٠١٢	٢٢	٠,٠٠	٠	٠	٠	٠	٠	٠	٠	٠	حكومى	الإمداد المائى وشبكات الصرف الحكومى	٣٩	٣٦	الدقهلية	١٢
٢٠١٢	٢٢	٠,١٨	٠	٠,١٩	٢٩	٠	٢٩	١٦٥٠٠	١٤٨٦	١٥٠١٤	عام		٣٩	٣٦		
٢٠١٢	٢٢	٠,٠٠	٠	٠	٠	٠	٠	٠	٠	٠	خاص		٣٩	٣٦		
٢٠١٢	٢٢	٠,١٨	٠	٠,١٩	٢٩	٠	٢٩	١٦٥٠٠	١٤٨٦	١٥٠١٤	الجملة		٣٩	٣٦		
٢٠١٢	٢٢	٠,٠٠	٠	٠	٠	٠	٠	٠	٠	٠	حكومى	تجارة الجملة والتجزئة وإصلاح حكومى	٤٧	٤٥	الدقهلية	١٢
٢٠١٢	٢٢	٠,٢٩	٠,١	٠,٤٤	٧	١	٦	٢٤١٥	١٠٥٠	١٣٦٥	عام		٤٧	٤٥		
٢٠١٢	٢٢	٠,٠٠	٠	٠	٠	٠	٠	٠	٠	٠	خاص		٤٧	٤٥		
٢٠١٢	٢٢	٠,٢٩	٠,١	٠,٤٤	٧	١	٦	٢٤١٥	١٠٥٠	١٣٦٥	الجملة		٤٧	٤٥		
٢٠١٢	٢٢	٠,٠٠	٠	٠	٠	٠	٠	٠	٠	٠	حكومى	الوساطة المالية والتأمين	٦٦	٦٤	الدقهلية	١٢
٢٠١٢	٢٢	٠,٠٠	٠	٠	٠	٠	٠	٠	٠	٠	عام		٦٦	٦٤		
٢٠١٢	٢٢	٠,٠٦	٠	٠,٠٨	١	٠	١	١٧٨٠	٥٤٩	١٢٣١	خاص		٦٦	٦٤		
٢٠١٢	٢٢	٠,٠٦	٠	٠,٠٨	١	٠	١	١٧٨٠	٥٤٩	١٢٣١	الجملة		٦٦	٦٤		
٢٠١٢	٢٢	٠,٢٤	٠,٣٩	٠,١٣	١٠	٧	٣	٤١٣٠	١٨١٠	٢٣٢٠	حكومى	الإدارة العامة والدفاع والضمان	٨٤	٨٤	الدقهلية	١٢
٢٠١٢	٢٢	٠,٠٠	٠	٠	٠	٠	٠	٠	٠	٠	عام		٨٤	٨٤		
٢٠١٢	٢٢	٠,٠٠	٠	٠	٠	٠	٠	٠	٠	٠	خاص		٨٤	٨٤		
٢٠١٢	٢٢	٠,٢٤	٠,٣٩	٠,١٣	١٠	٧	٣	٤١٣٠	١٨١٠	٢٣٢٠	الجملة		٨٤	٨٤		
٢٠١٢	٢٢	٠,٠٦	٠,٠٥	٠,٠٨	٥	٢	٣	٧٧٥١	٤٠٦٣	٣٦٨٨	حكومى	التعليم	٨٥	٨٥	الدقهلية	١٢
٢٠١٢	٢٢	٠,٠٠	٠	٠	٠	٠	٠	٠	٠	٠	عام		٨٥	٨٥		
٢٠١٢	٢٢	٠,٠٠	٠	٠	٠	٠	٠	٠	٠	٠	خاص		٨٥	٨٥		
٢٠١٢	٢٢	٠,٠٦	٠,٠٥	٠,٠٨	٥	٢	٣	٧٧٥١	٤٠٦٣	٣٦٨٨	الجملة		٨٥	٨٥		

معدل الإصابة موزعة طبقا للنشاط الإقتصادي والنوع بمحافظة الجمهورية لعام ٢٠١٢
بمنشآت القطاع الحكومي والقطاع العام / الأعمال العام والقطاع الخاص ٥٠ عامل فاكثر

سنة	رقم	معدل الإصابة فى المائة			عدد الإصابات			عدد العمال			البيان	النوع	كود النشاط	المحافظة	كود المحافظة
		الجملة	إناث	ذكور	الجملة	إناث	ذكور	الجملة	إناث	ذكور					
٢٠١٢	٢٢	٠,٥٥	٠,٣٨	٠,٧٨	٦٢	٢٥	٣٧	١١٣٦٨	٦٦١٣	٤٧٥٥	القطاع	النشاط الإقتصادي والقطاع	الى	من	
٢٠١٢	٢٢	٠,٥٥	٠,٣٨	٠,٧٨	٦٢	٢٥	٣٧	١١٣٦٨	٦٦١٣	٤٧٥٥	حكومى	الصحة وأنشطة العمل الإجتماعى	٨٨	٨٦	الدقهلية ١٢
٢٠١٢	٢٢	٠,٥٥	٠,٣٨	٠,٧٨	٦٢	٢٥	٣٧	١١٣٦٨	٦٦١٣	٤٧٥٥	عام		٨٨	٨٦	
٢٠١٢	٢٢	٠,٥٥	٠,٣٨	٠,٧٨	٦٢	٢٥	٣٧	١١٣٦٨	٦٦١٣	٤٧٥٥	خاص		٨٨	٨٦	
٢٠١٢	٢٢	٠,٥٥	٠,٣٨	٠,٧٨	٦٢	٢٥	٣٧	١١٣٦٨	٦٦١٣	٤٧٥٥	الجملة		٨٨	٨٦	
٢٠١٢	٢٢	٠,٣٣	٠,٢٧	٠,٤	٧٧	٣٤	٤٣	٢٣٢٤٩	١٢٤٨٦	١٠٧٦٣	حكومى	الإجمالي			
٢٠١٢	٢٢	٠,٤٨	٠,١٧	٠,٥٢	١٧٣	٨	١٦٥	٣٦١٠٩	٤٦٤٠	٣١٤٦٩	عام				
٢٠١٢	٢٢	٠,١١	٠,١٦	٠,١٦	٢	٠	٢	١٨٣٠	٥٤٩	١٢٨١	خاص				
٢٠١٢	٢٢	٠,٤١	٠,٢٤	٠,٤٨	٢٥٢	٤٢	٢١٠	٦١١٨٨	١٧٦٧٥	٤٣٥١٣	الجملة				
٢٠١٢	٢٢	١,٤٩	٠	١,٦١	١	٠	١	٦٧	٥	٦٢	حكومى	الزراعة وإستغلال الغابات وقطع	٣	١	الشرقية ١٣
٢٠١٢	٢٢	٠,٥٥	٠	٠	٠	٠	٠	٠	٠	٠	عام		٣	١	
٢٠١٢	٢٢	٠,٥٥	٠	٠	٠	٠	٠	٠	٠	٠	خاص		٣	١	
٢٠١٢	٢٢	١,٤٩	٠	١,٦١	١	٠	١	٦٧	٥	٦٢	الجملة		٣	١	
٢٠١٢	٢٢	٠,٥٥	٠	٠	٠	٠	٠	٠	٠	٠	حكومى	الصناعات التحويلية	٣٣	١٠	الشرقية ١٣
٢٠١٢	٢٢	١,٩٣	٠	٢,١٧	١٣	٠	١٣	٦٧٢	٧٣	٥٩٩	عام		٣٣	١٠	
٢٠١٢	٢٢	٠,٩٣	٠,١٧	١,٠٤	٢١٣	٥	٢٠٨	٢٢٨٩٥	٢٩٧٥	١٩٩٢٠	خاص		٣٣	١٠	
٢٠١٢	٢٢	٠,٩٦	٠,١٦	١,٠٨	٢٢٦	٥	٢٢١	٢٣٥٦٧	٣٠٤٨	٢٠٥١٩	الجملة		٣٣	١٠	
٢٠١٢	٢٢	٠,٥٥	٠	٠	٠	٠	٠	٠	٠	٠	حكومى	إمدادات الكهرباء والغاز والبخار	٣٥	٣٥	الشرقية ١٣
٢٠١٢	٢٢	٠,١٠	٠	٠,١١	٦	٠	٦	٥٩١٦	٦٨٠	٥٢٣٦	عام		٣٥	٣٥	
٢٠١٢	٢٢	٠,٥٥	٠	٠	٠	٠	٠	٠	٠	٠	خاص		٣٥	٣٥	
٢٠١٢	٢٢	٠,١٠	٠	٠,١١	٦	٠	٦	٥٩١٦	٦٨٠	٥٢٣٦	الجملة		٣٥	٣٥	
٢٠١٢	٢٢	٠,١٩	٠	٠,٣	١٢	٠	١٢	٦٣٦١	٢٣٢٠	٤٠٤١	حكومى	الإدارة العامة والدفاع والضمان	٨٤	٨٤	الشرقية ١٣
٢٠١٢	٢٢	٠,٥٥	٠	٠	٠	٠	٠	٠	٠	٠	عام		٨٤	٨٤	
٢٠١٢	٢٢	٠,٥٥	٠	٠	٠	٠	٠	٠	٠	٠	خاص		٨٤	٨٤	
٢٠١٢	٢٢	٠,١٩	٠	٠,٣	١٢	٠	١٢	٦٣٦١	٢٣٢٠	٤٠٤١	الجملة		٨٤	٨٤	
٢٠١٢	٢٢	٠,٠١	٠	٠,٠٣	١	٠	١	٧٦٢٦	٤١١٢	٣٥١٤	حكومى	التعليم	٨٥	٨٥	الشرقية ١٣
٢٠١٢	٢٢	٠,٥٥	٠	٠	٠	٠	٠	٠	٠	٠	عام		٨٥	٨٥	
٢٠١٢	٢٢	٠,٥٥	٠	٠	٠	٠	٠	٠	٠	٠	خاص		٨٥	٨٥	
٢٠١٢	٢٢	٠,٠١	٠	٠,٠٣	١	٠	١	٧٦٢٦	٤١١٢	٣٥١٤	الجملة		٨٥	٨٥	
٢٠١٢	٢٢	٠,١٠	٠	٠,١٨	١٤	٠	١٤	١٤٠٥٤	٦٤٣٧	٧٦١٧	حكومى	الإجمالي			
٢٠١٢	٢٢	٠,٢٩	٠	٠,٣٣	١٩	٠	١٩	٦٥٨٨	٧٥٣	٥٨٣٥	عام				
٢٠١٢	٢٢	٠,٩٣	٠,١٧	١,٠٤	٢١٣	٥	٢٠٨	٢٢٨٩٥	٢٩٧٥	١٩٩٢٠	خاص				
٢٠١٢	٢٢	٠,٥٧	٠,٠٥	٠,٧٢	٢٤٦	٥	٢٤١	٤٣٥٣٧	١٠١٦٥	٣٣٣٧٢	الجملة				

معدل الإصابة موزعة طبقا للنشاط الإقتصادي والنوع بمحافظة الجمهورية لعام ٢٠١٢
بمنشآت القطاع الحكومي والقطاع العام / الأعمال العام والقطاع الخاص ٥٠ عامل فاكثر

سنة	رقم	معدل الإصابة فى المائة			عدد الإصابات			عدد العمال			النوع	النشاط الإقتصادى والقطاع	كود النشاط	المحافظة	كود المحافظة	
		الجملة	إناث	ذكور	الجملة	إناث	ذكور	الجملة	إناث	ذكور						
																الجدول
٢٠١٢	٢٢	٠,٠٠	٠	٠	٠	٠	٠	٠	٠	٠	حكومى	الزراعة وإستغلال الغابات وقطع	٣	١	القليوبية	١٤
٢٠١٢	٢٢	٠,٨٢	٠	٠,٨٨	٧	٠	٧	٨٥٢	٥٦	٧٩٦	عام		٣	١		
٢٠١٢	٢٢	٠,٠٠	٠	٠	٠	٠	٠	٠	٠	٠	خاص		٣	١		
٢٠١٢	٢٢	٠,٨٢	٠	٠,٨٨	٧	٠	٧	٨٥٢	٥٦	٧٩٦	الجملة		٣	١		
٢٠١٢	٢٢	٠,٠٠	٠	٠	٠	٠	٠	٠	٠	٠	حكومى	الصناعات التحويلية	٣٣	١٠	القليوبية	١٤
٢٠١٢	٢٢	٢,٦٩	١,٣٢	٢,٩٩	٥١٢	٤٥	٤٦٧	١٩٠٣٥	٣٤٠٩	١٥٦٢٦	عام		٣٣	١٠		
٢٠١٢	٢٢	١,٠٩	٠,٥	١,٢	٣٤١	٢٤	٣١٧	٣١١٧٠	٤٨٣٥	٢٦٣٣٥	خاص		٣٣	١٠		
٢٠١٢	٢٢	١,٧٠	٠,٨٤	١,٨٧	٨٥٣	٦٩	٧٨٤	٥٠٢٠٥	٨٢٤٤	٤١٩٦١	الجملة		٣٣	١٠		
٢٠١٢	٢٢	٠,٠٠	٠	٠	٠	٠	٠	٠	٠	٠	حكومى	إمدادات الكهرباء والغاز والبخار	٣٥	٣٥	القليوبية	١٤
٢٠١٢	٢٢	٠,١١	٠	٠,١١	١	٠	١	٩٥١	٥٦	٨٩٥	عام		٣٥	٣٥		
٢٠١٢	٢٢	٠,٠٠	٠	٠	٠	٠	٠	٠	٠	٠	خاص		٣٥	٣٥		
٢٠١٢	٢٢	٠,١١	٠	٠,١١	١	٠	١	٩٥١	٥٦	٨٩٥	الجملة		٣٥	٣٥		
٢٠١٢	٢٢	٠,٠٠	٠	٠	٠	٠	٠	٠	٠	٠	حكومى	النقل والتخزين	٥٣	٤٩	القليوبية	١٤
٢٠١٢	٢٢	٠,٥١	٠,٩٥	٠,٤٦	١٤	٣	١١	٢٧٢٢	٣١٥	٢٤٠٧	عام		٥٣	٤٩		
٢٠١٢	٢٢	٠,٠٠	٠	٠	٠	٠	٠	٠	٠	٠	خاص		٥٣	٤٩		
٢٠١٢	٢٢	٠,٥١	٠,٩٥	٠,٤٦	١٤	٣	١١	٢٧٢٢	٣١٥	٢٤٠٧	الجملة		٥٣	٤٩		
٢٠١٢	٢٢	٠,٠٠	٠	٠	٠	٠	٠	٠	٠	٠	حكومى	الأنشطة الإدارية وخدمات الدعم	٨٢	٧٧	القليوبية	١٤
٢٠١٢	٢٢	٠,٠٠	٠	٠	٠	٠	٠	٠	٠	٠	عام		٨٢	٧٧		
٢٠١٢	٢٢	٠,١٧	٠	٠,٢	١	٠	١	٥٩٦	٨٦	٥١٠	خاص		٨٢	٧٧		
٢٠١٢	٢٢	٠,١٧	٠	٠,٢	١	٠	١	٥٩٦	٨٦	٥١٠	الجملة		٨٢	٧٧		
٢٠١٢	٢٢	٠,١٢	٠	٠,١٦	٤	٠	٤	٣٣٠٥	٨٦٧	٢٤٣٨	حكومى	الإدارة العامة والدفاع والضمان	٨٤	٨٤	القليوبية	١٤
٢٠١٢	٢٢	٥,٠٠	٠	٦,٦٧	٢	٠	٢	٤٠	١٠	٣٠	عام		٨٤	٨٤		
٢٠١٢	٢٢	٠,٠٠	٠	٠	٠	٠	٠	٠	٠	٠	خاص		٨٤	٨٤		
٢٠١٢	٢٢	٠,١٨	٠	٠,٢٤	٦	٠	٦	٣٣٤٥	٨٧٧	٢٤٦٨	الجملة		٨٤	٨٤		
٢٠١٢	٢٢	٠,١٢	٠	٠,١٦	٤	٠	٤	٣٣٠٥	٨٦٧	٢٤٣٨	حكومى	الإجمالي				
٢٠١٢	٢٢	٢,٢٧	١,٢٥	٢,٤٧	٥٣٦	٤٨	٤٨٨	٢٣٦٠٠	٣٨٤٦	١٩٧٥٤	عام					
٢٠١٢	٢٢	١,٠٨	٠,٤٩	١,١٨	٣٤٢	٢٤	٣١٨	٣١٧٦٦	٤٩٢١	٢٦٨٤٥	خاص					
٢٠١٢	٢٢	١,٥٠	٠,٧٥	١,٦٥	٨٨٢	٧٢	٨١٠	٥٨٦٧١	٩٦٣٤	٤٩٠٣٧	الجملة					
٢٠١٢	٢٢	٠,٠٠	٠	٠	٠	٠	٠	٠	٠	٠	حكومى	الصناعات التحويلية	٣٣	١٠	كفر الشيخ	١٥
٢٠١٢	٢٢	١,٦٢	٠,٩٩	١,٧	٣٣	٢	٣١	٢٠٣١	٢٠٣	١٨٢٨	عام		٣٣	١٠		
٢٠١٢	٢٢	١,٢٠	٠	١,٢	٢٥	٠	٢٥	٢٠٧٧	٠	٢٠٧٧	خاص		٣٣	١٠		
٢٠١٢	٢٢	١,٤١	٠,٩٩	١,٤٣	٥٨	٢	٥٦	٤١٠٨	٢٠٣	٣٩٠٥	الجملة		٣٣	١٠		

معدل الإصابة موزعة طبقا للنشاط الإقتصادي والنوع بمحافظة الجمهورية لعام ٢٠١٢
بمنشآت القطاع الحكومي والقطاع العام / الأعمال العام والقطاع الخاص ٥٠ عامل فاكثر

سنة	رقم	معدل الإصابة فى المائة			عدد الإصابات			عدد العمال			النوع	النشاط الإقتصادي والقطاع	كود النشاط	المحافظة	كود المحافظة
		الجملة	إناث	ذكور	الجملة	إناث	ذكور	الجملة	إناث	ذكور					
٢٠١٢	٢٢	٠,٠٠	٠	٠	٠	٠	٠	٠	٠	٠	إمدادات الكهرباء والغاز والبخار حكومى	٣٥	٣٥	كفر الشيخ	١٥
٢٠١٢	٢٢	٠,٥٦	٠	٠,٦١	٢٤	٠	٢٤	٤٣٠٢	٣٩٢	٣٩١٠	عام	٣٥	٣٥		
٢٠١٢	٢٢	٠,٠٠	٠	٠	٠	٠	٠	٠	٠	٠	خاص	٣٥	٣٥		
٢٠١٢	٢٢	٠,٥٦	٠	٠,٦١	٢٤	٠	٢٤	٤٣٠٢	٣٩٢	٣٩١٠	الجملة	٣٥	٣٥		
٢٠١٢	٢٢	٠,٠٠	٠	٠	٠	٠	٠	٠	٠	٠	الإمداد المائى وشبكات الصرف الحكومى	٣٩	٣٦	كفر الشيخ	١٥
٢٠١٢	٢٢	٠,٠٣	٠	٠,٠٣	٢	٠	٢	٧٥١٣	٥٤٧	٦٩٦٦	عام	٣٩	٣٦		
٢٠١٢	٢٢	٠,٠٠	٠	٠	٠	٠	٠	٠	٠	٠	خاص	٣٩	٣٦		
٢٠١٢	٢٢	٠,٠٣	٠	٠,٠٣	٢	٠	٢	٧٥١٣	٥٤٧	٦٩٦٦	الجملة	٣٩	٣٦		
٢٠١٢	٢٢	٠,٠٨	٠,٢٣	٠,٠٥	٢	١	١	٢٤٧٠	٤٤١	٢٠٢٩	الإدارة العامة والدفاع والضمان الحكومى	٨٤	٨٤	كفر الشيخ	١٥
٢٠١٢	٢٢	٠,٠٠	٠	٠	٠	٠	٠	٠	٠	٠	عام	٨٤	٨٤		
٢٠١٢	٢٢	٠,٠٠	٠	٠	٠	٠	٠	٠	٠	٠	خاص	٨٤	٨٤		
٢٠١٢	٢٢	٠,٠٨	٠,٢٣	٠,٠٥	٢	١	١	٢٤٧٠	٤٤١	٢٠٢٩	الجملة	٨٤	٨٤		
٢٠١٢	٢٢	٠,٠٨	٠,٢٣	٠,٠٥	٢	١	١	٢٤٧٠	٤٤١	٢٠٢٩	حكومى				
٢٠١٢	٢٢	٠,٤٣	٠,١٨	٠,٤٥	٥٩	٢	٥٧	١٣٨٤٦	١١٤٢	١٢٧٠٤	عام				
٢٠١٢	٢٢	١,٢٠	٠	١,٢	٢٥	٠	٢٥	٢٠٧٧	٠	٢٠٧٧	خاص				
٢٠١٢	٢٢	٠,٤٧	٠,١٩	٠,٤٩	٨٦	٣	٨٣	١٨٣٩٣	١٥٨٣	١٦٨١٠	الجملة				
٢٠١٢	٢٢	٠,٠٠	٠	٠	٠	٠	٠	٠	٠	٠	الزراعة وإستغلال الغابات وقطع حكومى	٣	١	الغربية	١٦
٢٠١٢	٢٢	١,٢٨	٠	١,٣٣	١	٠	١	٧٨	٣	٧٥	عام	٣	١		
٢٠١٢	٢٢	٠,٠٠	٠	٠	٠	٠	٠	٠	٠	٠	خاص	٣	١		
٢٠١٢	٢٢	١,٢٨	٠	١,٣٣	١	٠	١	٧٨	٣	٧٥	الجملة	٣	١		
٢٠١٢	٢٢	٠,٠٠	٠	٠	٠	٠	٠	٠	٠	٠	الصناعات التحويلية حكومى	٣٣	١٠	الغربية	١٦
٢٠١٢	٢٢	٣,٧٥	١,٩٦	٤,١١	١٣٥٧	١٢٠	١٢٣٧	٣٦٢١٥	٦١٢٨	٣٠٠٨٧	عام	٣٣	١٠		
٢٠١٢	٢٢	٠,٤٧	٠,٣٢	٠,٤٨	١٤	١	١٣	٣٠٠٧	٣١٧	٢٦٩٠	خاص	٣٣	١٠		
٢٠١٢	٢٢	٣,٥٠	١,٨٨	٣,٨١	١٣٧١	١٢١	١٢٥٠	٣٩٢٢٢	٦٤٤٥	٣٢٧٧٧	الجملة	٣٣	١٠		
٢٠١٢	٢٢	٠,٠٠	٠	٠	٠	٠	٠	٠	٠	٠	إمدادات الكهرباء والغاز والبخار حكومى	٣٥	٣٥	الغربية	١٦
٢٠١٢	٢٢	٠,٣١	٠,١٣	٠,٣٥	٢٥	٢	٢٣	٨١٣٨	١٥١٢	٦٦٢٦	عام	٣٥	٣٥		
٢٠١٢	٢٢	٠,٦٥	٠	٠,٩١	٢	٠	٢	٣٠٨	٨٩	٢١٩	خاص	٣٥	٣٥		
٢٠١٢	٢٢	٠,٣٢	٠,١٢	٠,٣٧	٢٧	٢	٢٥	٨٤٤٦	١٦٠١	٦٨٤٥	الجملة	٣٥	٣٥		
٢٠١٢	٢٢	٠,٠٠	٠	٠	٠	٠	٠	٠	٠	٠	الإمداد المائى وشبكات الصرف الحكومى	٣٩	٣٦	الغربية	١٦
٢٠١٢	٢٢	٠,٠٣	٠	٠,٠٤	٤	٠	٤	١٢٤٣٦	١٢٥٨	١١١٧٨	عام	٣٩	٣٦		
٢٠١٢	٢٢	٠,٠٠	٠	٠	٠	٠	٠	٠	٠	٠	خاص	٣٩	٣٦		
٢٠١٢	٢٢	٠,٠٣	٠	٠,٠٤	٤	٠	٤	١٢٤٣٦	١٢٥٨	١١١٧٨	الجملة	٣٩	٣٦		

معدل الإصابة موزعة طبقا للنشاط الإقتصادي والنوع بمحافظة الجمهورية لعام ٢٠١٢
بمنشآت القطاع الحكومي والقطاع العام / الأعمال العام والقطاع الخاص ٥٠ عامل فاكثر

سنة	رقم	معدل الإصابة فى المائة			عدد الإصابات			عدد العمال			البيان	النوع	النشاط الإقتصادي والقطاع	كود النشاط		المحافظة	كود المحافظة
		الجملة	إناث	ذكور	الجملة	إناث	ذكور	الجملة	إناث	ذكور				الى	من		
٢٠١٢	٢٢	٠,٠٠	٠	٠	٠	٠	٠	٠	٠	٠	حكومى	النقل والتخزين	٥٣	٤٩	الغربية	١٦	
٢٠١٢	٢٢	٠,١١	٠	٠,١٢	١	٠	١	٨٧٢	٦٩	٨٠٣	عام		٥٣	٤٩			
٢٠١٢	٢٢	٠,٠٠	٠	٠	٠	٠	٠	٠	٠	٠	خاص		٥٣	٤٩			
٢٠١٢	٢٢	٠,١١	٠	٠,١٢	١	٠	١	٨٧٢	٦٩	٨٠٣	الجملة		٥٣	٤٩			
٢٠١٢	٢٢	٠,٠٦	٠	٠,٠٧	٢	٠	٢	٣٥٠٨	٧٤٦	٢٧٦٢	حكومى	الإدارة العامة والدفاع والضمان	٨٤	٨٤	الغربية	١٦	
٢٠١٢	٢٢	٠,٠٠	٠	٠	٠	٠	٠	٠	٠	٠	عام		٨٤	٨٤			
٢٠١٢	٢٢	٠,٠٠	٠	٠	٠	٠	٠	٠	٠	٠	خاص		٨٤	٨٤			
٢٠١٢	٢٢	٠,٠٦	٠	٠,٠٧	٢	٠	٢	٣٥٠٨	٧٤٦	٢٧٦٢	الجملة		٨٤	٨٤			
٢٠١٢	٢٢	٠,٠٢	٠	٠,٠٥	١	٠	١	٦٣٦١	٤٢٤١	٢١٢٠	حكومى	التعليم	٨٥	٨٥	الغربية	١٦	
٢٠١٢	٢٢	٠,٠٠	٠	٠	٠	٠	٠	٠	٠	٠	عام		٨٥	٨٥			
٢٠١٢	٢٢	٠,٠٠	٠	٠	٠	٠	٠	٠	٠	٠	خاص		٨٥	٨٥			
٢٠١٢	٢٢	٠,٠٢	٠	٠,٠٥	١	٠	١	٦٣٦١	٤٢٤١	٢١٢٠	الجملة		٨٥	٨٥			
٢٠١٢	٢٢	٠,٠٦	٠,٠٦	٠,٠٧	٤	٣	١	٦١٨٩	٤٧٥٩	١٤٣٠	حكومى	الصحة وأنشطة العمل الإجتماعى	٨٨	٨٦	الغربية	١٦	
٢٠١٢	٢٢	٠,٠٠	٠	٠	٠	٠	٠	٠	٠	٠	عام		٨٨	٨٦			
٢٠١٢	٢٢	٠,٠٠	٠	٠	٠	٠	٠	٠	٠	٠	خاص		٨٨	٨٦			
٢٠١٢	٢٢	٠,٠٦	٠,٠٦	٠,٠٧	٤	٣	١	٦١٨٩	٤٧٥٩	١٤٣٠	الجملة		٨٨	٨٦			
٢٠١٢	٢٢	٠,٠٤	٠,٠٣	٠,٠٦	٧	٣	٤	١٦٠٥٨	٩٧٤٦	٦٣١٢	حكومى	الإجمالي					
٢٠١٢	٢٢	٢,٤٠	١,٣٦	٢,٦	١٣٨٨	١٢٢	١٢٦٦	٥٧٧٣٩	٨٩٧٠	٤٨٧٦٩	عام						
٢٠١٢	٢٢	٠,٤٨	٠,٢٥	٠,٥٢	١٦	١	١٥	٣٣١٥	٤٠٦	٢٩٠٩	خاص						
٢٠١٢	٢٢	١,٨٣	٠,٦٦	٢,٢٢	١٤١١	١٢٦	١٢٨٥	٧٧١١٢	١٩١٢٢	٥٧٩٩٠	الجملة						
٢٠١٢	٢٢	٠,٠٠	٠	٠	٠	٠	٠	٠	٠	٠	حكومى	الصناعات التحويلية	٣٣	١٠	المنوفية	١٧	
٢٠١٢	٢٢	٠,٠٠	٠	٠	٠	٠	٠	٠	٠	٠	عام		٣٣	١٠			
٢٠١٢	٢٢	٠,٣٦	٠,١٣	٠,٣٨	٣٤	١	٣٣	٩٤٦٦	٧٦٤	٨٧٠٢	خاص		٣٣	١٠			
٢٠١٢	٢٢	٠,٣٦	٠,١٣	٠,٣٨	٣٤	١	٣٣	٩٤٦٦	٧٦٤	٨٧٠٢	الجملة		٣٣	١٠			
٢٠١٢	٢٢	٠,٠٠	٠	٠	٠	٠	٠	٠	٠	٠	حكومى	إمدادات الكهرباء والغاز والبخار	٣٥	٣٥	المنوفية	١٧	
٢٠١٢	٢٢	٠,٦٤	٠,١	٠,٧٦	٣٨	١	٣٧	٥٨٩٤	١٠٤٠	٤٨٥٤	عام		٣٥	٣٥			
٢٠١٢	٢٢	٠,٠٠	٠	٠	٠	٠	٠	٠	٠	٠	خاص		٣٥	٣٥			
٢٠١٢	٢٢	٠,٦٤	٠,١	٠,٧٦	٣٨	١	٣٧	٥٨٩٤	١٠٤٠	٤٨٥٤	الجملة		٣٥	٣٥			
٢٠١٢	٢٢	٠,٠٠	٠	٠	٠	٠	٠	٠	٠	٠	حكومى	الإمداد المائى وشبكات الصرف الحكومى	٣٩	٣٦	المنوفية	١٧	
٢٠١٢	٢٢	٠,٠٤	٠	٠,٠٤	٤	٠	٤	١١٣١٨	١٥١٤	٩٨٠٤	عام		٣٩	٣٦			
٢٠١٢	٢٢	٠,٠٠	٠	٠	٠	٠	٠	٠	٠	٠	خاص		٣٩	٣٦			
٢٠١٢	٢٢	٠,٠٤	٠	٠,٠٤	٤	٠	٤	١١٣١٨	١٥١٤	٩٨٠٤	الجملة		٣٩	٣٦			

معدل الإصابة موزعة طبقا للنشاط الإقتصادي والنوع بمحافظة الجمهورية لعام ٢٠١٢
بمنشآت القطاع الحكومي والقطاع العام / الأعمال العام والقطاع الخاص ٥٠ عامل فاكثر

سنة	رقم	معدل الإصابة فى المائة			عدد الإصابات			عدد العمال			النوع	النشاط الإقتصادي والقطاع الواسطة المالية والتأمين	كود النشاط	المحافظة	كود المحافظة	
		الجملة	إناث	ذكور	الجملة	إناث	ذكور	الجملة	إناث	ذكور						
																الإحصائية
٢٠١٢	٢٢	٠,٠٠	٠	٠	٠	٠	٠	٠	٠	٠	حكومى	الوساطة المالية والتأمين	٦٦	٦٤	المنوفية	١٧
٢٠١٢	٢٢	٠,٠٨	٠	٠,١٢	١	٠	١	١٢٨٨	٤٧٢	٨١٦	عام		٦٦	٦٤		
٢٠١٢	٢٢	٠,٠٠	٠	٠	٠	٠	٠	٠	٠	٠	خاص		٦٦	٦٤		
٢٠١٢	٢٢	٠,٠٨	٠	٠,١٢	١	٠	١	١٢٨٨	٤٧٢	٨١٦	الجملة		٦٦	٦٤		
٢٠١٢	٢٢	٠,٠٣	٠,٠١	٠,٠٤	٢٠	٤	١٦	٦٩٦٦٧	٣٣٨٩٩	٣٥٧٦٨	حكومى	الإدارة العامة والدفاع والضمان	٨٤	٨٤	المنوفية	١٧
٢٠١٢	٢٢	٠,٠٠	٠	٠	٠	٠	٠	٠	٠	٠	عام		٨٤	٨٤		
٢٠١٢	٢٢	٠,٠٠	٠	٠	٠	٠	٠	٠	٠	٠	خاص		٨٤	٨٤		
٢٠١٢	٢٢	٠,٠٣	٠,٠١	٠,٠٤	٢٠	٤	١٦	٦٩٦٦٧	٣٣٨٩٩	٣٥٧٦٨	الجملة		٨٤	٨٤		
٢٠١٢	٢٢	٠,٠٣	٠,٠١	٠,٠٤	٢٠	٤	١٦	٦٩٦٦٧	٣٣٨٩٩	٣٥٧٦٨	حكومى	الإجمالي				
٢٠١٢	٢٢	٠,٢٣	٠,٠٣	٠,٢٧	٤٣	١	٤٢	١٨٥٠٠	٣٠٢٦	١٥٤٧٤	عام					
٢٠١٢	٢٢	٠,٣٦	٠,١٣	٠,٣٨	٣٤	١	٣٣	٩٤٦٦	٧٦٤	٨٧٠٢	خاص					
٢٠١٢	٢٢	٠,١٠	٠,٠٢	٠,١٥	٩٧	٦	٩١	٩٧٦٣٣	٣٧٦٨٩	٥٩٩٤٤	الجملة					
٢٠١٢	٢٢	٠,٠٠	٠	٠	٠	٠	٠	٠	٠	٠	حكومى	الزراعة وإستغلال الغابات وقطع	٣	١	البحيرة	١٨
٢٠١٢	٢٢	٤,٢٥	٠	٤,٤٥	١٣	٠	١٣	٣٠٦	١٤	٢٩٢	عام		٣	١		
٢٠١٢	٢٢	٠,٠٠	٠	٠	٠	٠	٠	٠	٠	٠	خاص		٣	١		
٢٠١٢	٢٢	٤,٢٥	٠	٤,٤٥	١٣	٠	١٣	٣٠٦	١٤	٢٩٢	الجملة		٣	١		
٢٠١٢	٢٢	٠,٠٠	٠	٠	٠	٠	٠	٠	٠	٠	حكومى	الصناعات التحويلية	٣٣	١٠	البحيرة	١٨
٢٠١٢	٢٢	٤,٠٤	١,٢٧	٤,٢١	٤٧٢	٩	٤٦٣	١١٦٩٢	٧٠٧	١٠٩٨٥	عام		٣٣	١٠		
٢٠١٢	٢٢	٠,٣٩	٠	٠,٣٩	١	٠	١	٢٥٨	٠	٢٥٨	خاص		٣٣	١٠		
٢٠١٢	٢٢	٣,٩٦	١,٢٧	٤,١٣	٤٧٣	٩	٤٦٤	١١٩٥٠	٧٠٧	١١٢٤٣	الجملة		٣٣	١٠		
٢٠١٢	٢٢	٠,٠٠	٠	٠	٠	٠	٠	٠	٠	٠	حكومى	إمدادات الكهرباء والغاز والبخار	٣٥	٣٥	البحيرة	١٨
٢٠١٢	٢٢	٠,٦١	٠,١٦	٠,٦٦	٧٢	٢	٧٠	١١٨٢٩	١٢٤٨	١٠٥٨١	عام		٣٥	٣٥		
٢٠١٢	٢٢	٠,٠٠	٠	٠	٠	٠	٠	٠	٠	٠	خاص		٣٥	٣٥		
٢٠١٢	٢٢	٠,٦١	٠,١٦	٠,٦٦	٧٢	٢	٧٠	١١٨٢٩	١٢٤٨	١٠٥٨١	الجملة		٣٥	٣٥		
٢٠١٢	٢٢	٠,٠٠	٠	٠	٠	٠	٠	٠	٠	٠	حكومى	الإمداد المانى وشبكات الصرف الأحموى	٣٩	٣٦	البحيرة	١٨
٢٠١٢	٢٢	٠,٣٩	٠,٢٨	٠,٤	٢٤	٢	٢٢	٦٢١٥	٧١٢	٥٥٠٣	عام		٣٩	٣٦		
٢٠١٢	٢٢	٠,٠٠	٠	٠	٠	٠	٠	٠	٠	٠	خاص		٣٩	٣٦		
٢٠١٢	٢٢	٠,٣٩	٠,٢٨	٠,٤	٢٤	٢	٢٢	٦٢١٥	٧١٢	٥٥٠٣	الجملة		٣٩	٣٦		
٢٠١٢	٢٢	٠,١٠	٠,٠٤	٠,١٦	٥	١	٤	٥٢٠٨	٢٧٣٤	٢٤٧٤	حكومى	الإدارة العامة والدفاع والضمان	٨٤	٨٤	البحيرة	١٨
٢٠١٢	٢٢	٠,٠٠	٠	٠	٠	٠	٠	٠	٠	٠	عام		٨٤	٨٤		
٢٠١٢	٢٢	٠,٠٠	٠	٠	٠	٠	٠	٠	٠	٠	خاص		٨٤	٨٤		
٢٠١٢	٢٢	٠,١٠	٠,٠٤	٠,١٦	٥	١	٤	٥٢٠٨	٢٧٣٤	٢٤٧٤	الجملة		٨٤	٨٤		

معدل الإصابة موزعة طبقا للنشاط الإقتصادي والنوع بمحافظة الجمهورية لعام ٢٠١٢
بمنشآت القطاع الحكومي والقطاع العام / الأعمال العام والقطاع الخاص ٥٠ عامل فاكثر

سنة	رقم	معدل الإصابة فى المائة			عدد الإصابات			عدد العمال			البيان	النشاط الإقتصادي والقطاع	كود النشاط	المحافظة	كود المحافظة					
		الإحصائية	الجدول	الجملة	إناث	ذكور	الجملة	إناث	ذكور	الجملة						إناث	ذكور	النوع	الى	من
٢٠١٢	٢٢	٠,١٠	٠,٠٤	٠,١٦	٥	١	٤	٥٢٠٨	٢٧٣٤	٢٤٧٤	حكومى	الإجمالي								
٢٠١٢	٢٢	١,٩٣	٠,٤٨	٢,٠٨	٥٨١	١٣	٥٦٨	٣٠٠٤٢	٢٦٨١	٢٧٣٦١	عام									
٢٠١٢	٢٢	٠,٣٩	.	٠,٣٩	١	.	١	٢٥٨	.	٢٥٨	خاص									
٢٠١٢	٢٢	١,٦٥	٠,٢٦	١,٩	٥٨٧	١٤	٥٧٣	٣٥٥٠٨	٥٤١٥	٣٠٠٩٣	الجملة									
٢٠١٢	٢٢	٠,٠٠	حكومى	الزراعة وإستغلال الغابات وقطع	٣	الإسماعيلية	١٩					
٢٠١٢	٢٢	٠,٠٠	عام		٣	١						
٢٠١٢	٢٢	١,٧٢	١٣,٠٤	١,٥٧	٢٩	٣	٢٦	١٦٨٣	٢٣	١٦٦٠	خاص		٣	١						
٢٠١٢	٢٢	١,٧٢	١٣,٠٤	١,٥٧	٢٩	٣	٢٦	١٦٨٣	٢٣	١٦٦٠	الجملة		٣	١						
٢٠١٢	٢٢	٠,٠٠	حكومى	التعدين وإستغلال المحاجر	٩	الإسماعيلية	١٩					
٢٠١٢	٢٢	٠,٠٠	عام		٩	٥						
٢٠١٢	٢٢	٠,٧٦	.	٠,٧٦	١	.	١	١٣٢	.	١٣٢	خاص		٩	٥						
٢٠١٢	٢٢	٠,٧٦	.	٠,٧٦	١	.	١	١٣٢	.	١٣٢	الجملة		٩	٥						
٢٠١٢	٢٢	٠,٢٨	.	٠,٣٣	٣	.	٣	١٠٦٦	١٦٢	٩٠٤	حكومى	الصناعات التحويلية	٣٣	الإسماعيلية	١٩					
٢٠١٢	٢٢	٠,٨٥	.	٠,٩	٩	.	٩	١٠٦٠	٥٩	١٠٠١	عام		٣٣	١٠						
٢٠١٢	٢٢	٠,٥٦	٠,٤٥	٠,٦٥	٣٢	١٢	٢٠	٥٧٣٠	٢٦٥٩	٣٠٧١	خاص		٣٣	١٠						
٢٠١٢	٢٢	٠,٥٦	٠,٤٢	٠,٦٤	٤٤	١٢	٣٢	٧٨٥٦	٢٨٨٠	٤٩٧٦	الجملة		٣٣	١٠						
٢٠١٢	٢٢	٠,١٨	.	٠,٢	٥	.	٥	٢٧٧٢	٢١٥	٢٥٥٧	حكومى	إمدادات الكهرباء والغاز والبخار	٣٥	الإسماعيلية	١٩					
٢٠١٢	٢٢	٠,٨١	٠,٦٣	٠,٨٣	٢٢	٢	٢٠	٢٧١٧	٣٢٠	٢٣٩٧	عام		٣٥	٣٥						
٢٠١٢	٢٢	٠,٠٠	خاص		٣٥	٣٥						
٢٠١٢	٢٢	٠,٤٩	٠,٣٧	٠,٥	٢٧	٢	٢٥	٥٤٨٩	٥٣٥	٤٩٥٤	الجملة		٣٥	٣٥						
٢٠١٢	٢٢	٠,٠٠	حكومى	الإمداد المانى وشبكات الصرف ال	٣٩	الإسماعيلية	١٩					
٢٠١٢	٢٢	٠,٠٠	عام		٣٩	٣٦						
٢٠١٢	٢٢	٠,٢٨	.	٠,٣٤	٧	.	٧	٢٥٤٢	٥٠٩	٢٠٣٣	خاص		٣٩	٣٦						
٢٠١٢	٢٢	٠,٢٨	.	٠,٣٤	٧	.	٧	٢٥٤٢	٥٠٩	٢٠٣٣	الجملة		٣٩	٣٦						
٢٠١٢	٢٢	٠,٠٠	حكومى	الإنشاءات (التشييد والبناء)	٤٣	الإسماعيلية	١٩					
٢٠١٢	٢٢	٢,١٤	٠,٦٧	٢,٢٣	٥٨	١	٥٧	٢٧١٠	١٥٠	٢٥٦٠	عام		٤٣	٤١						
٢٠١٢	٢٢	٠,٠٠	خاص		٤٣	٤١						
٢٠١٢	٢٢	٢,١٤	٠,٦٧	٢,٢٣	٥٨	١	٥٧	٢٧١٠	١٥٠	٢٥٦٠	الجملة		٤٣	٤١						
٢٠١٢	٢٢	٠,٠٠	حكومى	خدمات الغذاء والإقامة	٥٦	الإسماعيلية	١٩					
٢٠١٢	٢٢	٠,٠٠	عام		٥٦	٥٥						
٢٠١٢	٢٢	٢,٨٦	.	٣	٣	.	٣	١٠٥	٥	١٠٠	خاص		٥٦	٥٥						
٢٠١٢	٢٢	٢,٨٦	.	٣	٣	.	٣	١٠٥	٥	١٠٠	الجملة		٥٦	٥٥						

معدل الإصابة موزعة طبقا للنشاط الإقتصادي والنوع بمحافظة الجمهورية لعام ٢٠١٢
بمنشآت القطاع الحكومي والقطاع العام / الأعمال العام والقطاع الخاص ٥٠ عامل فاكثر

سنة	رقم	معدل الإصابة فى المائة			عدد الإصابات			عدد العمال			النشاط الإقتصادي والقطاع	النوع	كود النشاط	المحافظة	كود المحافظة	
		الجدول	الجملة	إناث	ذكور	الجملة	إناث	ذكور	الجملة	إناث						ذكور
٢٠١٢	٢٢	٠,٠٥	٠,٠٣	٠,٠٨	٧	٢	٥	١٢٨٨٥	٦٧٥٧	٦١٢٨	الإدارة العامة والدفاع والضمان	٨٤	٨٤	الإسماعيلية	١٩	
٢٠١٢	٢٢	٠,٠٠	عام	٨٤	٨٤			
٢٠١٢	٢٢	٠,٠٠	خاص	٨٤	٨٤			
٢٠١٢	٢٢	٠,٠٥	٠,٠٣	٠,٠٨	٧	٢	٥	١٢٨٨٥	٦٧٥٧	٦١٢٨	الجملة	٨٤	٨٤			
٢٠١٢	٢٢	٠,٠٦	٠,٠٧	٠,٠٥	٤	٢	٢	٦٧١١	٢٩٧٢	٣٧٣٩	التعليم	٨٥	٨٥	الإسماعيلية	١٩	
٢٠١٢	٢٢	٠,٠٠	عام	٨٥	٨٥			
٢٠١٢	٢٢	٠,٠٠	خاص	٨٥	٨٥			
٢٠١٢	٢٢	٠,٠٦	٠,٠٧	٠,٠٥	٤	٢	٢	٦٧١١	٢٩٧٢	٣٧٣٩	الجملة	٨٥	٨٥			
٢٠١٢	٢٢	٠,١٣	٠,١١	٠,١٥	٤	٢	٢	٣١١٠	١٧٨٦	١٣٢٤	الصحة وأنشطة العمل الإجتماعى	٨٨	٨٦	الإسماعيلية	١٩	
٢٠١٢	٢٢	٠,٠٠	عام	٨٨	٨٦			
٢٠١٢	٢٢	٠,٠٠	خاص	٨٨	٨٦			
٢٠١٢	٢٢	٠,١٣	٠,١١	٠,١٥	٤	٢	٢	٣١١٠	١٧٨٦	١٣٢٤	الجملة	٨٨	٨٦			
٢٠١٢	٢٢	٠,٠٩	٠,٠٥	٠,١٢	٢٣	٦	١٧	٢٦٥٤٤	١١٨٩٢	١٤٦٥٢	الإجمالي					
٢٠١٢	٢٢	١,٣٧	٠,٥٧	١,٤٤	٨٩	٣	٨٦	٦٤٨٧	٥٢٩	٥٩٥٨	عام					
٢٠١٢	٢٢	٠,٧١	٠,٤٧	٠,٨١	٧٢	١٥	٥٧	١٠١٩٢	٣١٩٦	٦٩٩٦	خاص					
٢٠١٢	٢٢	٠,٤٣	٠,١٥	٠,٥٨	١٨٤	٢٤	١٦٠	٤٣٢٢٣	١٥٦١٧	٢٧٦٠٦	الجملة					
٢٠١٢	٢٢	٠,٠٠	الزراعة وإستغلال الغابات وقطع	٣	١	الجيزة	٢١	
٢٠١٢	٢٢	٢,١١	.	٢,٢٣	١٤	.	١٤	٦٦٥	٣٨	٦٢٧	عام	٣	١			
٢٠١٢	٢٢	٠,٧١	.	٠,٧٣	٢	.	٢	٢٨٠	٥	٢٧٥	خاص	٣	١			
٢٠١٢	٢٢	١,٦٩	.	١,٧٧	١٦	.	١٦	٩٤٥	٤٣	٩٠٢	الجملة	٣	١			
٢٠١٢	٢٢	٠,٠٠	التعدين وإستغلال المحاجر	٩	٥	الجيزة	٢١	
٢٠١٢	٢٢	١,٠٦	.	١,٠٦	٥	.	٥	٤٧٠	.	٤٧٠	عام	٩	٥			
٢٠١٢	٢٢	٠,٠٠	خاص	٩	٥			
٢٠١٢	٢٢	١,٠٦	.	١,٠٦	٥	.	٥	٤٧٠	.	٤٧٠	الجملة	٩	٥			
٢٠١٢	٢٢	١,٣٢	٠,٦١	١,٤	١٨١	٩	١٧٢	١٣٧٥٥	١٤٨٣	١٢٢٧٢	الصناعات التحويلية	٣٣	١٠	الجيزة	٢١	
٢٠١٢	٢٢	٤,٠٠	١,٣٣	٤,٥	٨٢٠	٤٣	٧٧٧	٢٠٥٠٥	٣٢٣٩	١٧٢٦٦	عام	٣٣	١٠			
٢٠١٢	٢٢	٢,٤٣	١,٢١	٢,٦	٤٥٢	٢٧	٤٢٥	١٨٥٧٩	٢٢٢٩	١٦٣٥٠	خاص	٣٣	١٠			
٢٠١٢	٢٢	٢,٧٥	١,١٤	٢,٩٩	١٤٥٣	٧٩	١٣٧٤	٥٢٨٣٩	٦٩٥١	٤٥٨٨٨	الجملة	٣٣	١٠			
٢٠١٢	٢٢	٠,٠٠	إمدادات الكهرباء والغاز والبخار	٣٥	٣٥	الجيزة	٢١	
٢٠١٢	٢٢	٠,٢٤	٠,٠٦	٠,٢٦	٣٧	١	٣٦	١٥٦٢٥	١٥٦٧	١٤٠٥٨	عام	٣٥	٣٥			
٢٠١٢	٢٢	٠,٣٥	.	٠,٥١	١	.	١	٢٨٧	٩١	١٩٦	خاص	٣٥	٣٥			
٢٠١٢	٢٢	٠,٢٤	٠,٠٦	٠,٢٦	٣٨	١	٣٧	١٥٩١٢	١٦٥٨	١٤٢٥٤	الجملة	٣٥	٣٥			

معدل الإصابة موزعة طبقا للنشاط الإقتصادي والنوع بمحافظات الجمهورية لعام ٢٠١٢
بمنشآت القطاع الحكومي والقطاع العام / الأعمال العام والقطاع الخاص ٥٠ عامل فاكثر

سنة	رقم	معدل الإصابة فى المائة			عدد الإصابات			عدد العمال			النوع	النشاط الإقتصادى والقطاع	كود النشاط	المحافظة	كود المحافظة
		الجملة	إناث	ذكور	الجملة	إناث	ذكور	الجملة	إناث	ذكور					
٢٠١٢	٢٢	٠,٠٠	٠	٠	٠	٠	٠	٠	٠	٠	الإمداد المائى وشبكات الصرف الحكومى	٣٩	٣٦	الجيزة	٢١
٢٠١٢	٢٢	٠,٤٩	٠,٣١	٠,٥	٩٢	٤	٨٨	١٨٧١٤	١٢٧٨	١٧٤٣٦	عام	٣٩	٣٦		
٢٠١٢	٢٢	٠,٠٠	٠	٠	٠	٠	٠	٠	٠	٠	خاص	٣٩	٣٦		
٢٠١٢	٢٢	٠,٤٩	٠,٣١	٠,٥	٩٢	٤	٨٨	١٨٧١٤	١٢٧٨	١٧٤٣٦	الجملة	٣٩	٣٦		
٢٠١٢	٢٢	٠,٠٠	٠	٠	٠	٠	٠	٠	٠	٠	حكومى	٤٣	٤١	الجيزة	٢١
٢٠١٢	٢٢	١,٩٤	٠,١٦	٢,٠٩	١٥٨	١	١٥٧	٨١٤٩	٦٢١	٧٥٢٨	عام	٤٣	٤١		
٢٠١٢	٢٢	٠,٠٧	٠	٠,١	١	٠	١	١٤٧٠	٤٧٠	١٠٠٠	خاص	٤٣	٤١		
٢٠١٢	٢٢	١,٦٥	٠,٠٩	١,٨٥	١٥٩	١	١٥٨	٩٦١٩	١٠٩١	٨٥٢٨	الجملة	٤٣	٤١		
٢٠١٢	٢٢	٠,٠٠	٠	٠	٠	٠	٠	٠	٠	٠	تجارة الجملة والتجزئة وإصلاح حكومى	٤٧	٤٥	الجيزة	٢١
٢٠١٢	٢٢	٠,٠٠	٠	٠	٠	٠	٠	٠	٠	٠	عام	٤٧	٤٥		
٢٠١٢	٢٢	٨,٢٦	٠	٨,٤٧	١٠	٠	١٠	١٢١	٣	١١٨	خاص	٤٧	٤٥		
٢٠١٢	٢٢	٨,٢٦	٠	٨,٤٧	١٠	٠	١٠	١٢١	٣	١١٨	الجملة	٤٧	٤٥		
٢٠١٢	٢٢	٠,٠٠	٠	٠	٠	٠	٠	٠	٠	٠	حكومى	٥٦	٥٥	الجيزة	٢١
٢٠١٢	٢٢	٠,٠٠	٠	٠	٠	٠	٠	٠	٠	٠	عام	٥٦	٥٥		
٢٠١٢	٢٢	٢,٠٥	١,٦١	٢,٠٩	٢٦	٢	٢٤	١٢٧١	١٢٤	١١٤٧	خاص	٥٦	٥٥		
٢٠١٢	٢٢	٢,٠٥	١,٦١	٢,٠٩	٢٦	٢	٢٤	١٢٧١	١٢٤	١١٤٧	الجملة	٥٦	٥٥		
٢٠١٢	٢٢	٠,٠٠	٠	٠	٠	٠	٠	٠	٠	٠	حكومى	٦٦	٦٤	الجيزة	٢١
٢٠١٢	٢٢	١,٣٠	١,٥١	١,١٦	٣٧	١٧	٢٠	٢٨٥٠	١١٢٧	١٧٢٣	عام	٦٦	٦٤		
٢٠١٢	٢٢	٠,٠٠	٠	٠	٠	٠	٠	٠	٠	٠	خاص	٦٦	٦٤		
٢٠١٢	٢٢	١,٣٠	١,٥١	١,١٦	٣٧	١٧	٢٠	٢٨٥٠	١١٢٧	١٧٢٣	الجملة	٦٦	٦٤		
٢٠١٢	٢٢	٠,٠٠	٠	٠	٠	٠	٠	٠	٠	٠	حكومى	٨٢	٧٧	الجيزة	٢١
٢٠١٢	٢٢	٠,٠٠	٠	٠	٠	٠	٠	٠	٠	٠	عام	٨٢	٧٧		
٢٠١٢	٢٢	٠,١٧	٠	٠,١٧	١	٠	١	٥٩٧	٢٣	٥٧٤	خاص	٨٢	٧٧		
٢٠١٢	٢٢	٠,١٧	٠	٠,١٧	١	٠	١	٥٩٧	٢٣	٥٧٤	الجملة	٨٢	٧٧		
٢٠١٢	٢٢	٠,٠٦	٠,٠٧	٠,٠٥	٣٣	١٢	٢١	٥٩٦٢٥	١٧٢١١	٤٢٤١٤	الإدارة العامة والدفاع والضمان الحكومى	٨٤	٨٤	الجيزة	٢١
٢٠١٢	٢٢	٠,٠٠	٠	٠	٠	٠	٠	٠	٠	٠	عام	٨٤	٨٤		
٢٠١٢	٢٢	٠,٠٠	٠	٠	٠	٠	٠	٠	٠	٠	خاص	٨٤	٨٤		
٢٠١٢	٢٢	٠,٠٦	٠,٠٧	٠,٠٥	٣٣	١٢	٢١	٥٩٦٢٥	١٧٢١١	٤٢٤١٤	الجملة	٨٤	٨٤		
٢٠١٢	٢٢	٠,٠٤	٠,٠٧	٠,٠٢	١١	٩	٢	٢٥١٢٧	١٢٢٢٥	١٢٩٠٢	حكومى	٨٥	٨٥	الجيزة	٢١
٢٠١٢	٢٢	٠,٠٠	٠	٠	٠	٠	٠	٠	٠	٠	عام	٨٥	٨٥		
٢٠١٢	٢٢	٠,٠٠	٠	٠	٠	٠	٠	٠	٠	٠	خاص	٨٥	٨٥		
٢٠١٢	٢٢	٠,٠٤	٠,٠٧	٠,٠٢	١١	٩	٢	٢٥١٢٧	١٢٢٢٥	١٢٩٠٢	الجملة	٨٥	٨٥		

معدل الإصابة موزعة طبقا للنشاط الإقتصادي والنوع بمحافظة الجمهورية لعام ٢٠١٢
بمنشآت القطاع الحكومي والقطاع العام / الأعمال العام والقطاع الخاص ٥٠ عامل فاكثر

سنة	رقم	معدل الإصابة فى المائة			عدد الإصابات			عدد العمال			البيان	النوع	النشاط الإقتصادي والقطاع	كود النشاط	المحافظة	كود المحافظة
		الجملة	إناث	ذكور	الجملة	إناث	ذكور	الجملة	إناث	ذكور						
٢٠١٢	٢٢	٠,٧١	٠,٨٩	٠,٤٨	٣٧	٢٦	١١	٥١٩٠	٢٩١٦	٢٢٧٤	حكومى	الصحة وأنشطة العمل الإجتماعى	٨٨	٨٦	الجيزة	٢١
٢٠١٢	٢٢	٠,٠٠	٠	٠	٠	٠	٠	٠	٠	٠	عام		٨٨	٨٦		
٢٠١٢	٢٢	١,٩٠	٢,٥	١,٥٤	٢	١	١	١٠٥	٤٠	٦٥	خاص		٨٨	٨٦		
٢٠١٢	٢٢	٠,٧٤	٠,٩١	٠,٥١	٣٩	٢٧	١٢	٥٢٩٥	٢٩٥٦	٢٣٣٩	الجملة		٨٨	٨٦		
٢٠١٢	٢٢	٠,١٦	٠	٠,١٧	١	٠	١	٦٤٣	٥٢	٥٩١	حكومى	أنشطة الخدمات الأخرى	٩٦	٩٤	الجيزة	٢١
٢٠١٢	٢٢	٠,٠٠	٠	٠	٠	٠	٠	٠	٠	٠	عام		٩٦	٩٤		
٢٠١٢	٢٢	٠,٠٠	٠	٠	٠	٠	٠	٠	٠	٠	خاص		٩٦	٩٤		
٢٠١٢	٢٢	٠,١٦	٠	٠,١٧	١	٠	١	٦٤٣	٥٢	٥٩١	الجملة		٩٦	٩٤		
٢٠١٢	٢٢	٠,٢٥	٠,١٧	٠,٢٩	٢٦٣	٥٦	٢٠٧	١٠٤٣٤٠	٣٣٨٨٧	٧٠٤٥٣	حكومى	الإجمالي				
٢٠١٢	٢٢	١,٧٤	٠,٨٤	١,٨٦	١١٦٣	٦٦	١٠٩٧	٦٦٩٧٨	٧٨٧٠	٥٩١٠٨	عام					
٢٠١٢	٢٢	٢,١٨	١,٠١	٢,٣٦	٤٩٥	٣٠	٤٦٥	٢٢٧١٠	٢٩٨٥	١٩٧٢٥	خاص					
٢٠١٢	٢٢	٠,٩٩	٠,٣٤	١,١٨	١٩٢١	١٥٢	١٧٦٩	١٩٤٠٢٨	٤٤٧٤٢	١٤٩٢٨٦	الجملة					
٢٠١٢	٢٢	٠,٠٠	٠	٠	٠	٠	٠	٠	٠	٠	حكومى	الصناعات التحويلية	٣٣	١٠	بنى سويف	٢٢
٢٠١٢	٢٢	٠,٠٠	٠	٠	٠	٠	٠	٠	٠	٠	عام		٣٣	١٠		
٢٠١٢	٢٢	١,٠٦	٣,١٧	٠,٧٩	٦	٢	٤	٥٦٧	٦٣	٥٠٤	خاص		٣٣	١٠		
٢٠١٢	٢٢	١,٠٦	٣,١٧	٠,٧٩	٦	٢	٤	٥٦٧	٦٣	٥٠٤	الجملة		٣٣	١٠		
٢٠١٢	٢٢	٠,١٢	٠,٣١	٠,٠٨	٤	٢	٢	٣٢٧١	٦٤٢	٢٦٢٩	حكومى	الإدارة العامة والدفاع والضمان	٨٤	٨٤	بنى سويف	٢٢
٢٠١٢	٢٢	٠,٠٠	٠	٠	٠	٠	٠	٠	٠	٠	عام		٨٤	٨٤		
٢٠١٢	٢٢	٠,٠٠	٠	٠	٠	٠	٠	٠	٠	٠	خاص		٨٤	٨٤		
٢٠١٢	٢٢	٠,١٢	٠,٣١	٠,٠٨	٤	٢	٢	٣٢٧١	٦٤٢	٢٦٢٩	الجملة		٨٤	٨٤		
٢٠١٢	٢٢	٠,١٢	٠,٣١	٠,٠٨	٤	٢	٢	٣٢٧١	٦٤٢	٢٦٢٩	حكومى	الإجمالي				
٢٠١٢	٢٢	٠,٠٠	٠	٠	٠	٠	٠	٠	٠	٠	عام					
٢٠١٢	٢٢	١,٠٦	٣,١٧	٠,٧٩	٦	٢	٤	٥٦٧	٦٣	٥٠٤	خاص					
٢٠١٢	٢٢	٠,٢٦	٠,٥٧	٠,١٩	١٠	٤	٦	٣٨٣٨	٧٠٥	٣١٣٣	الجملة					
٢٠١٢	٢٢	٠,٠٠	٠	٠	٠	٠	٠	٠	٠	٠	حكومى	الصناعات التحويلية	٣٣	١٠	الفيوم	٢٣
٢٠١٢	٢٢	٠,٠٠	٠	٠	٠	٠	٠	٠	٠	٠	عام		٣٣	١٠		
٢٠١٢	٢٢	٢,٣٠	١٠,٧١	٢,٢٢	١٣٤	٦	١٢٨	٥٨٣٣	٥٦	٥٧٧٧	خاص		٣٣	١٠		
٢٠١٢	٢٢	٢,٣٠	١٠,٧١	٢,٢٢	١٣٤	٦	١٢٨	٥٨٣٣	٥٦	٥٧٧٧	الجملة		٣٣	١٠		
٢٠١٢	٢٢	٠,٠٠	٠	٠	٠	٠	٠	٠	٠	٠	حكومى	الإمداد المائى وشبكات الصرف الحكومى	٣٩	٣٦	الفيوم	٢٣
٢٠١٢	٢٢	٠,٢٧	٠	٠,٣	١٨	٠	١٨	٦٦١٠	٦٥٠	٥٩٦٠	عام		٣٩	٣٦		
٢٠١٢	٢٢	٠,٠٠	٠	٠	٠	٠	٠	٠	٠	٠	خاص		٣٩	٣٦		
٢٠١٢	٢٢	٠,٢٧	٠	٠,٣	١٨	٠	١٨	٦٦١٠	٦٥٠	٥٩٦٠	الجملة		٣٩	٣٦		

معدل الإصابة موزعة طبقا للنشاط الإقتصادي والنوع بمحافظة الجمهورية لعام ٢٠١٢
بمنشآت القطاع الحكومي والقطاع العام / الأعمال العام والقطاع الخاص ٥٠ عامل فاكثر

سنة	رقم	معدل الإصابة فى المائة			عدد الإصابات			عدد العمال			النوع	النشاط الإقتصادى والقطاع	النشاط	المحافظة	كود المحافظة
		الجملة	إناث	ذكور	الجملة	إناث	ذكور	الجملة	إناث	ذكور					
٢٠١٢	٢٢	٠,٠٨	٠	٠,١١	٤	٠	٤	٤٨٨٦	١٢٠١	٣٦٨٥	حكومى	الإدارة العامة والدفاع والضمان	الى	من	٢٣
٢٠١٢	٢٢	٠,٠٠	٠	٠	٠	٠	٠	٠	٠	٠	عام		٨٤	٨٤	
٢٠١٢	٢٢	٠,٠٠	٠	٠	٠	٠	٠	٠	٠	٠	خاص		٨٤	٨٤	
٢٠١٢	٢٢	٠,٠٨	٠	٠,١١	٤	٠	٤	٤٨٨٦	١٢٠١	٣٦٨٥	الجملة		٨٤	٨٤	
٢٠١٢	٢٢	٠,١٩	٠,٠٦	٠,٣١	٧	١	٦	٣٦٢٤	١٦٨٥	١٩٣٩	حكومى	التعليم	٨٥	٨٥	٢٣
٢٠١٢	٢٢	٠,٠٠	٠	٠	٠	٠	٠	٠	٠	٠	عام		٨٥	٨٥	
٢٠١٢	٢٢	٠,٠٠	٠	٠	٠	٠	٠	٠	٠	٠	خاص		٨٥	٨٥	
٢٠١٢	٢٢	٠,١٩	٠,٠٦	٠,٣١	٧	١	٦	٣٦٢٤	١٦٨٥	١٩٣٩	الجملة		٨٥	٨٥	
٢٠١٢	٢٢	٠,١٣	٠,٠٣	٠,١٨	١١	١	١٠	٨٥١٠	٢٨٨٦	٥٦٢٤	حكومى	الإجمالي			
٢٠١٢	٢٢	٠,٢٧	٠	٠,٣	١٨	٠	١٨	٦٦١٠	٦٥٠	٥٩٦٠	عام				
٢٠١٢	٢٢	٢,٣٠	١٠,٧١	٢,٢٢	١٣٤	٦	١٢٨	٥٨٣٣	٥٦	٥٧٧٧	خاص				
٢٠١٢	٢٢	٠,٧٨	٠,١٩	٠,٩	١٦٣	٧	١٥٦	٢٠٩٥٣	٣٥٩٢	١٧٣٦١	الجملة				
٢٠١٢	٢٢	٠,٠٠	٠	٠	٠	٠	٠	٠	٠	٠	حكومى	الصناعات التحويلية	٣٣	١٠	٢٤
٢٠١٢	٢٢	١,٨٧	٠,٩	١,٩٣	١٠٣	٣	١٠٠	٥٥٠٤	٣٣٥	٥١٦٩	عام		٣٣	١٠	
٢٠١٢	٢٢	٠,٦٦	٠	٠,٦٦	٢	٠	٢	٣٠٢	١	٣٠١	خاص		٣٣	١٠	
٢٠١٢	٢٢	١,٨١	٠,٨٩	١,٨٦	١٠٥	٣	١٠٢	٥٨٠٦	٣٣٦	٥٤٧٠	الجملة		٣٣	١٠	
٢٠١٢	٢٢	٠,٠٠	٠	٠	٠	٠	٠	٠	٠	٠	حكومى	إمدادات الكهرباء والغاز والبخار	٣٥	٣٥	٢٤
٢٠١٢	٢٢	٠,٢١	٠	٠,٢٢	٢١	٠	٢١	١٠٢٢٥	٧٤٤	٩٤٨١	عام		٣٥	٣٥	
٢٠١٢	٢٢	٠,٠٠	٠	٠	٠	٠	٠	٠	٠	٠	خاص		٣٥	٣٥	
٢٠١٢	٢٢	٠,٢١	٠	٠,٢٢	٢١	٠	٢١	١٠٢٢٥	٧٤٤	٩٤٨١	الجملة		٣٥	٣٥	
٢٠١٢	٢٢	٠,٠٠	٠	٠	٠	٠	٠	٠	٠	٠	حكومى	الإمداد المانى وشبكات الصرف الحكومى	٣٩	٣٦	٢٤
٢٠١٢	٢٢	٠,٠٢	٠	٠,٠٢	١	٠	١	٤٢٧٩	٢٠٨	٤٠٧١	عام		٣٩	٣٦	
٢٠١٢	٢٢	٠,٠٠	٠	٠	٠	٠	٠	٠	٠	٠	خاص		٣٩	٣٦	
٢٠١٢	٢٢	٠,٠٢	٠	٠,٠٢	١	٠	١	٤٢٧٩	٢٠٨	٤٠٧١	الجملة		٣٩	٣٦	
٢٠١٢	٢٢	٠,٠٠	٠	٠	٠	٠	٠	٠	٠	٠	حكومى	تجارة الجملة والتجزئة وإصلاح حكومى	٤٧	٤٥	٢٤
٢٠١٢	٢٢	٠,٣٨	٠	٠,٣٩	١	٠	١	٢٦٥	١٠	٢٥٥	عام		٤٧	٤٥	
٢٠١٢	٢٢	٠,٠٠	٠	٠	٠	٠	٠	٠	٠	٠	خاص		٤٧	٤٥	
٢٠١٢	٢٢	٠,٣٨	٠	٠,٣٩	١	٠	١	٢٦٥	١٠	٢٥٥	الجملة		٤٧	٤٥	
٢٠١٢	٢٢	٠,٠٠	٠	٠	٠	٠	٠	٠	٠	٠	حكومى	الوساطة المالية والتأمين	٦٦	٦٤	٢٤
٢٠١٢	٢٢	٠,٠٦	٠	٠,٠٨	١	٠	١	١٥٧٧	٣٠٤	١٢٧٣	عام		٦٦	٦٤	
٢٠١٢	٢٢	٠,٠٠	٠	٠	٠	٠	٠	٠	٠	٠	خاص		٦٦	٦٤	
٢٠١٢	٢٢	٠,٠٦	٠	٠,٠٨	١	٠	١	١٥٧٧	٣٠٤	١٢٧٣	الجملة		٦٦	٦٤	

معدل الإصابة موزعة طبقا للنشاط الإقتصادي والنوع بمحافظة الجمهورية لعام ٢٠١٢
بمنشآت القطاع الحكومي والقطاع العام / الأعمال العام والقطاع الخاص ٥٠ عامل فاكثر

سنة	رقم	معدل الإصابة فى المائة			عدد الإصابات			عدد العمال			النوع	النشاط الإقتصادى والقطاع	كود النشاط	المحافظة	كود المحافظة
		الجملة	إناث	ذكور	الجملة	إناث	ذكور	الجملة	إناث	ذكور					
٢٠١٢	٢٢	٠,٠١	٠	٠,٠١	٧	١	٦	٩٥١٥٥	٣٤٩١٥	٦٠٢٤٠	الإدارة العامة والدفاع والضمان ا	الى	من	المنيا	٢٤
٢٠١٢	٢٢	٠,٠٠	٠	٠	٠	٠	٠	٠	٠	٠	عام	٨٤	٨٤		
٢٠١٢	٢٢	٠,٠٠	٠	٠	٠	٠	٠	٠	٠	٠	خاص	٨٤	٨٤		
٢٠١٢	٢٢	٠,٠١	٠	٠,٠١	٧	١	٦	٩٥١٥٥	٣٤٩١٥	٦٠٢٤٠	الجملة	٨٤	٨٤		
٢٠١٢	٢٢	٠,٥٥	٠,٩٦	٠,٣٤	١٠	٦	٤	١٨٠٧	٦٢٨	١١٧٩	الصحة وأنشطة العمل الإجتماعى حكومى	٨٨	٨٦	المنيا	٢٤
٢٠١٢	٢٢	٠,٠٠	٠	٠	٠	٠	٠	٠	٠	٠	عام	٨٨	٨٦		
٢٠١٢	٢٢	٠,٠٠	٠	٠	٠	٠	٠	٠	٠	٠	خاص	٨٨	٨٦		
٢٠١٢	٢٢	٠,٥٥	٠,٩٦	٠,٣٤	١٠	٦	٤	١٨٠٧	٦٢٨	١١٧٩	الجملة	٨٨	٨٦		
٢٠١٢	٢٢	٠,٠٢	٠,٠٢	٠,٠٢	١٧	٧	١٠	٩٦٩٦٢	٣٥٥٤٣	٦١٤١٩	حكومى	الإجمالي			
٢٠١٢	٢٢	٠,٥٨	٠,١٩	٠,٦١	١٢٧	٣	١٢٤	٢١٨٥٠	١٦٠١	٢٠٢٤٩	عام				
٢٠١٢	٢٢	٠,٦٦	٠	٠,٦٦	٢	٠	٢	٣٠٢	١	٣٠١	خاص				
٢٠١٢	٢٢	٠,١٢	٠,٠٣	٠,١٧	١٤٦	١٠	١٣٦	١١٩١١٤	٣٧١٤٥	٨١٩٦٩	الجملة				
٢٠١٢	٢٢	٠,٠٠	٠	٠	٠	٠	٠	٠	٠	٠	حكومى	الصناعات التحويلية			
٢٠١٢	٢٢	١,٤٨	٢,٠٩	١,٣٩	٥٤	٩	٤٥	٣٦٥٨	٤٣٠	٣٢٢٨	عام	٣٣	١٠	أسيوط	٢٥
٢٠١٢	٢٢	٠,٢٥	٠	٠,٢٦	١	٠	١	٣٩٦	٦	٣٩٠	خاص	٣٣	١٠		
٢٠١٢	٢٢	١,٣٦	٢,٠٦	١,٢٧	٥٥	٩	٤٦	٤٠٥٤	٤٣٦	٣٦١٨	الجملة	٣٣	١٠		
٢٠١٢	٢٢	٠,٠٠	٠	٠	٠	٠	٠	٠	٠	٠	الإمداد المائى وشبكات الصرف الحكومى	٣٩	٣٦	أسيوط	٢٥
٢٠١٢	٢٢	٠,٠٨	٠,٠٧	٠,٠٩	٨	١	٧	٩٤٣٠	١٥٢٩	٧٩٠١	عام	٣٩	٣٦		
٢٠١٢	٢٢	٠,٠٠	٠	٠	٠	٠	٠	٠	٠	٠	خاص	٣٩	٣٦		
٢٠١٢	٢٢	٠,٠٨	٠,٠٧	٠,٠٩	٨	١	٧	٩٤٣٠	١٥٢٩	٧٩٠١	الجملة	٣٩	٣٦		
٢٠١٢	٢٢	٠,٠٠	٠	٠	٠	٠	٠	٠	٠	٠	حكومى	النقل والتخزين			
٢٠١٢	٢٢	١,١٢	٠	١,١٥	٣	٠	٣	٢٦٧	٥	٢٦٢	عام	٥٣	٤٩		
٢٠١٢	٢٢	٠,٠٠	٠	٠	٠	٠	٠	٠	٠	٠	خاص	٥٣	٤٩		
٢٠١٢	٢٢	١,١٢	٠	١,١٥	٣	٠	٣	٢٦٧	٥	٢٦٢	الجملة	٥٣	٤٩		
٢٠١٢	٢٢	٠,٠٠	٠	٠	٠	٠	٠	٠	٠	٠	الأنشطة الإدارية وخدمات الدعم حكومى	٨٢	٧٧	أسيوط	٢٥
٢٠١٢	٢٢	٠,٠٠	٠	٠	٠	٠	٠	٠	٠	٠	عام	٨٢	٧٧		
٢٠١٢	٢٢	٦,٩٠	٠	٦,٩	٤	٠	٤	٥٨	٠	٥٨	خاص	٨٢	٧٧		
٢٠١٢	٢٢	٦,٩٠	٠	٦,٩	٤	٠	٤	٥٨	٠	٥٨	الجملة	٨٢	٧٧		
٢٠١٢	٢٢	٠,٠٧	٠	٠,٠٨	١	٠	١	١٤٩٤	٢٧٣	١٢٢١	الإدارة العامة والدفاع والضمان ا	٨٤	٨٤	أسيوط	٢٥
٢٠١٢	٢٢	٠,٠٠	٠	٠	٠	٠	٠	٠	٠	٠	عام	٨٤	٨٤		
٢٠١٢	٢٢	٠,٠٠	٠	٠	٠	٠	٠	٠	٠	٠	خاص	٨٤	٨٤		
٢٠١٢	٢٢	٠,٠٧	٠	٠,٠٨	١	٠	١	١٤٩٤	٢٧٣	١٢٢١	الجملة	٨٤	٨٤		

معدل الإصابة موزعة طبقا للنشاط الإقتصادي والنوع بمحافظة الجمهورية لعام ٢٠١٢
بمنشآت القطاع الحكومي والقطاع العام / الأعمال العام والقطاع الخاص ٥٠ عامل فاكثر

سنة	رقم	معدل الإصابة فى المائة			عدد الإصابات			عدد العمال			البيان	النوع	النشاط الإقتصادى والقطاع	كود النشاط	المحافظة	كود المحافظة
		الجملة	إناث	ذكور	الجملة	إناث	ذكور	الجملة	إناث	ذكور						
٢٠١٢	٢٢	٣,٧٠	١,٠٦	٧,٣٥	٦	١	٥	١٦٢	٩٤	٦٨	حكومى	التعليم	٨٥	٨٥	أسيوط	٢٥
٢٠١٢	٢٢	٠,٠٠	٠	٠	٠	٠	٠	٠	٠	٠	عام		٨٥	٨٥		
٢٠١٢	٢٢	٠,٠٠	٠	٠	٠	٠	٠	٠	٠	٠	خاص		٨٥	٨٥		
٢٠١٢	٢٢	٣,٧٠	١,٠٦	٧,٣٥	٦	١	٥	١٦٢	٩٤	٦٨	الجملة		٨٥	٨٥		
٢٠١٢	٢٢	٠,٠٥	٠,٠٣	٠,٠٦	٣	١	٢	٦١١٨	٢٨٧٧	٣٢٤١	حكومى	الصحة وأنشطة العمل الإجتماعى	٨٨	٨٦	أسيوط	٢٥
٢٠١٢	٢٢	٠,٠٠	٠	٠	٠	٠	٠	٠	٠	٠	عام		٨٨	٨٦		
٢٠١٢	٢٢	٠,٠٠	٠	٠	٠	٠	٠	٠	٠	٠	خاص		٨٨	٨٦		
٢٠١٢	٢٢	٠,٠٥	٠,٠٣	٠,٠٦	٣	١	٢	٦١١٨	٢٨٧٧	٣٢٤١	الجملة		٨٨	٨٦		
٢٠١٢	٢٢	٠,١٣	٠,٠٦	٠,١٨	١٠	٢	٨	٧٧٧٤	٣٢٤٤	٤٥٣٠	حكومى	الإجمالي				
٢٠١٢	٢٢	٠,٤٩	٠,٥١	٠,٤٨	٦٥	١٠	٥٥	١٣٣٥٥	١٩٦٤	١١٣٩١	عام					
٢٠١٢	٢٢	١,١٠	٠	١,١٢	٥	٠	٥	٤٥٤	٦	٤٤٨	خاص					
٢٠١٢	٢٢	٠,٣٧	٠,٢٣	٠,٤٢	٨٠	١٢	٦٨	٢١٥٨٣	٥٢١٤	١٦٣٦٩	الجملة					
٢٠١٢	٢٢	٠,٠٠	٠	٠	٠	٠	٠	٠	٠	٠	حكومى	الصناعات التحويلية	٣٣	١٠	سوهاج	٢٦
٢٠١٢	٢٢	٢,٤٤	٠	٢,٤٩	٣٤	٠	٣٤	١٣٩١	٢٤	١٣٦٧	عام		٣٣	١٠		
٢٠١٢	٢٢	٢,٢١	٠	٢,٢١	٦	٠	٦	٢٧١	٠	٢٧١	خاص		٣٣	١٠		
٢٠١٢	٢٢	٢,٤١	٠	٢,٤٤	٤٠	٠	٤٠	١٦٦٢	٢٤	١٦٣٨	الجملة		٣٣	١٠		
٢٠١٢	٢٢	٠,٠٠	٠	٠	٠	٠	٠	٠	٠	٠	حكومى	الإمداد المائى وشبكات الصرف الحكومى	٣٩	٣٦	سوهاج	٢٦
٢٠١٢	٢٢	٠,٢٦	٠	٠,٢٧	٢٨	٠	٢٨	١٠٨٨٠	٦٤٤	١٠٢٣٦	عام		٣٩	٣٦		
٢٠١٢	٢٢	٠,٠٠	٠	٠	٠	٠	٠	٠	٠	٠	خاص		٣٩	٣٦		
٢٠١٢	٢٢	٠,٢٦	٠	٠,٢٧	٢٨	٠	٢٨	١٠٨٨٠	٦٤٤	١٠٢٣٦	الجملة		٣٩	٣٦		
٢٠١٢	٢٢	٠,٠٠	٠	٠	٠	٠	٠	٠	٠	٠	حكومى	النقل والتخزين	٥٣	٤٩	سوهاج	٢٦
٢٠١٢	٢٢	٠,٠٠	٠	٠	٠	٠	٠	٠	٠	٠	عام		٥٣	٤٩		
٢٠١٢	٢٢	٥,٢٥	٠	٥,٢٥	٢١	٠	٢١	٤٠٠	٠	٤٠٠	خاص		٥٣	٤٩		
٢٠١٢	٢٢	٥,٢٥	٠	٥,٢٥	٢١	٠	٢١	٤٠٠	٠	٤٠٠	الجملة		٥٣	٤٩		
٢٠١٢	٢٢	٠,٠١	٠	٠,٠١	١	٠	١	١٢٥٨٦	٥٦٦٤	٦٩٢٢	حكومى	الإدارة العامة والدفاع والضمان	٨٤	٨٤	سوهاج	٢٦
٢٠١٢	٢٢	٠,٠٠	٠	٠	٠	٠	٠	٠	٠	٠	عام		٨٤	٨٤		
٢٠١٢	٢٢	٠,٠٠	٠	٠	٠	٠	٠	٠	٠	٠	خاص		٨٤	٨٤		
٢٠١٢	٢٢	٠,٠١	٠	٠,٠١	١	٠	١	١٢٥٨٦	٥٦٦٤	٦٩٢٢	الجملة		٨٤	٨٤		
٢٠١٢	٢٢	٠,٠١	٠	٠,٠١	١	٠	١	١٢٥٨٦	٥٦٦٤	٦٩٢٢	حكومى	الإجمالي				
٢٠١٢	٢٢	٠,٥١	٠	٠,٥٣	٦٢	٠	٦٢	١٢٢٧١	٦٦٨	١١٦٠٣	عام					
٢٠١٢	٢٢	٤,٠٢	٠	٤,٠٢	٢٧	٠	٢٧	٦٧١	٠	٦٧١	خاص					
٢٠١٢	٢٢	٠,٣٥	٠	٠,٤٧	٩٠	٠	٩٠	٢٥٥٢٨	٦٣٣٢	١٩١٩٦	الجملة					

معدل الإصابة موزعة طبقا للنشاط الإقتصادي والنوع بمحافظات الجمهورية لعام ٢٠١٢
بمنشآت القطاع الحكومي والقطاع العام / الأعمال العام والقطاع الخاص ٥٠ عامل فاكثر

سنة	رقم	معدل الإصابة فى المائة			عدد الإصابات			عدد العمال			البيان	النوع	النشاط الإقتصادى والقطاع	كود النشاط	المحافظة	كود المحافظة						
		الإحصائية	الجدول	الجملة	إناث	ذكور	الجملة	إناث	ذكور	الجملة							إناث	ذكور	القطاع	النشاط الإقتصادى والقطاع	الى	من
٢٠١٢	٢٢	٠,٠٠	حكومى	الصناعات التحويلية	٣٣	١٠	قنا	٢٧						
٢٠١٢	٢٢	٢,٦٥	١,٣٦	٢,٦٧	٣٥٦	٣	٣٥٣	١٣٤٢٠	٢٢٠	١٣٢٠٠	عام		٣٣	١٠								
٢٠١٢	٢٢	٠,٧٣	.	٠,٧٣	٣	.	٣	٤١١	٢	٤٠٩	خاص		٣٣	١٠								
٢٠١٢	٢٢	٢,٦٠	١,٣٥	٢,٦٢	٣٥٩	٣	٣٥٦	١٣٨٣١	٢٢٢	١٣٦٠٩	الجملة		٣٣	١٠								
٢٠١٢	٢٢	٠,٠٠	حكومى	إمدادات الكهرباء والغاز والبخار	٣٥	٣٥	قنا	٢٧						
٢٠١٢	٢٢	٠,٠٠	عام		٣٥	٣٥								
٢٠١٢	٢٢	٧,٤٦	.	٧,٤٦	١٧	.	١٧	٢٢٨	.	٢٢٨	خاص		٣٥	٣٥								
٢٠١٢	٢٢	٧,٤٦	.	٧,٤٦	١٧	.	١٧	٢٢٨	.	٢٢٨	الجملة		٣٥	٣٥								
٢٠١٢	٢٢	٠,٠٠	حكومى	الوساطة المالية والتأمين	٦٦	٦٤	قنا	٢٧						
٢٠١٢	٢٢	٠,٠٨	.	٠,٠٩	١	.	١	١٣٠٤	١٣٤	١١٧٠	عام		٦٦	٦٤								
٢٠١٢	٢٢	٠,٠٠	خاص		٦٦	٦٤								
٢٠١٢	٢٢	٠,٠٨	.	٠,٠٩	١	.	١	١٣٠٤	١٣٤	١١٧٠	الجملة		٦٦	٦٤								
٢٠١٢	٢٢	٠,٠٠	٠,٠١	.	١	١	.	٦١٨١٠	١٩٣٨٢	٤٢٤٢٨	حكومى	الإدارة العامة والدفاع والضمان	٨٤	٨٤	قنا	٢٧						
٢٠١٢	٢٢	٠,٠٠	عام		٨٤	٨٤								
٢٠١٢	٢٢	٠,٠٠	خاص		٨٤	٨٤								
٢٠١٢	٢٢	٠,٠٠	٠,٠١	.	١	١	.	٦١٨١٠	١٩٣٨٢	٤٢٤٢٨	الجملة		٨٤	٨٤								
٢٠١٢	٢٢	٠,١٧	٠,١٢	٠,٢	٥	١	٤	٢٨٦٦	٨٤٠	٢٠٢٦	حكومى	التعليم	٨٥	٨٥	قنا	٢٧						
٢٠١٢	٢٢	٠,٠٠	عام		٨٥	٨٥								
٢٠١٢	٢٢	٠,٠٠	خاص		٨٥	٨٥								
٢٠١٢	٢٢	٠,١٧	٠,١٢	٠,٢	٥	١	٤	٢٨٦٦	٨٤٠	٢٠٢٦	الجملة		٨٥	٨٥								
٢٠١٢	٢٢	٠,٠١	٠,٠١	٠,٠١	٦	٢	٤	٦٤٦٧٦	٢٠٢٢٢	٤٤٤٥٤	حكومى	الإجمالي										
٢٠١٢	٢٢	٢,٤٢	٠,٨٥	٢,٤٦	٣٥٧	٣	٣٥٤	١٤٧٢٤	٣٥٤	١٤٣٧٠	عام											
٢٠١٢	٢٢	٣,١٣	.	٣,١٤	٢٠	.	٢٠	٦٣٩	٢	٦٣٧	خاص											
٢٠١٢	٢٢	٠,٤٨	٠,٠٢	٠,٦٤	٣٨٣	٥	٣٧٨	٨٠٠٣٩	٢٠٥٧٨	٥٩٤٦١	الجملة											
٢٠١٢	٢٢	٢,٥٢	.	٢,٥٢	٣٧	.	٣٧	١٤٧٠	٢	١٤٦٨	حكومى	التعدين وإستغلال المحاجر	٩	٥	أسوان	٢٨						
٢٠١٢	٢٢	٠,٠٠	عام		٩	٥								
٢٠١٢	٢٢	٠,٠٠	خاص		٩	٥								
٢٠١٢	٢٢	٢,٥٢	.	٢,٥٢	٣٧	.	٣٧	١٤٧٠	٢	١٤٦٨	الجملة		٩	٥								
٢٠١٢	٢٢	٥,٨٩	.	٥,٩٦	١٩٢	.	١٩٢	٣٢٦٠	٣٩	٣٢٢١	حكومى	الصناعات التحويلية	٣٣	١٠	أسوان	٢٨						
٢٠١٢	٢٢	٦,٠١	.	٦,٠٧	١٨٨	.	١٨٨	٣١٢٨	٣٠	٣٠٩٨	عام		٣٣	١٠								
٢٠١٢	٢٢	٠,٠٠	خاص		٣٣	١٠								
٢٠١٢	٢٢	٥,٩٥	.	٦,٠١	٣٨٠	.	٣٨٠	٦٣٨٨	٦٩	٦٣١٩	الجملة		٣٣	١٠								

معدل الإصابة موزعة طبقا للنشاط الإقتصادي والنوع بمحافظات الجمهورية لعام ٢٠١٢
بمنشآت القطاع الحكومي والقطاع العام / الأعمال العام والقطاع الخاص ٥٠ عامل فاكثر

سنة	رقم	معدل الإصابة فى المائة			عدد الإصابات			عدد العمال			النوع	النشاط الإقتصادى والقطاع	كود النشاط	المحافظة	كود المحافظة
		الجملة	إناث	ذكور	الجملة	إناث	ذكور	الجملة	إناث	ذكور					
٢٠١٢	٢٢	٠,٠٠	٠	٠	٠	٠	٠	٠	٠	٠	إمدادات الكهرباء والغاز والبخار حكومى	٣٥	٣٥	أسوان	٢٨
٢٠١٢	٢٢	٠,٣٣	٠	٠,٣٧	١٣	٠	١٣	٣٩١٢	٤٠٧	٣٥٠٥	عام	٣٥	٣٥		
٢٠١٢	٢٢	٠,٠٠	٠	٠	٠	٠	٠	٠	٠	٠	خاص	٣٥	٣٥		
٢٠١٢	٢٢	٠,٣٣	٠	٠,٣٧	١٣	٠	١٣	٣٩١٢	٤٠٧	٣٥٠٥	الجملة	٣٥	٣٥		
٢٠١٢	٢٢	٠,٠٠	٠	٠	٠	٠	٠	٠	٠	٠	الإمداد المائى وشبكات الصرف الحكومى	٣٩	٣٦	أسوان	٢٨
٢٠١٢	٢٢	٠,٢٣	٠	٠,٢٤	١٨	٠	١٨	٧٩٩٢	٤٢٤	٧٥٦٨	عام	٣٩	٣٦		
٢٠١٢	٢٢	٠,٠٠	٠	٠	٠	٠	٠	٠	٠	٠	خاص	٣٩	٣٦		
٢٠١٢	٢٢	٠,٢٣	٠	٠,٢٤	١٨	٠	١٨	٧٩٩٢	٤٢٤	٧٥٦٨	الجملة	٣٩	٣٦		
٢٠١٢	٢٢	٠,٠٠	٠	٠	٠	٠	٠	٠	٠	٠	الأنشطة العلمية والتقنية المتخصصة حكومى	٧٥	٦٩	أسوان	٢٨
٢٠١٢	٢٢	٠,٥٦	٠	٠,٦٥	٤	٠	٤	٧١٠	٩٨	٦١٢	عام	٧٥	٦٩		
٢٠١٢	٢٢	٠,٠٠	٠	٠	٠	٠	٠	٠	٠	٠	خاص	٧٥	٦٩		
٢٠١٢	٢٢	٠,٥٦	٠	٠,٦٥	٤	٠	٤	٧١٠	٩٨	٦١٢	الجملة	٧٥	٦٩		
٢٠١٢	٢٢	٠,٠٨	٠,٢٨	٠,٠٦	٣	١	٢	٣٧٥٧	٣٦٠	٣٣٩٧	الإدارة العامة والدفاع والضمان ا حكومى	٨٤	٨٤	أسوان	٢٨
٢٠١٢	٢٢	٠,٠٠	٠	٠	٠	٠	٠	٠	٠	٠	عام	٨٤	٨٤		
٢٠١٢	٢٢	٠,٠٠	٠	٠	٠	٠	٠	٠	٠	٠	خاص	٨٤	٨٤		
٢٠١٢	٢٢	٠,٠٨	٠,٢٨	٠,٠٦	٣	١	٢	٣٧٥٧	٣٦٠	٣٣٩٧	الجملة	٨٤	٨٤		
٢٠١٢	٢٢	٢,٧٣	٠,٢٥	٢,٨٦	٢٣٢	١	٢٣١	٨٤٨٧	٤٠١	٨٠٨٦	حكومى				
٢٠١٢	٢٢	١,٤٢	٠	١,٥١	٢٢٣	٠	٢٢٣	١٥٧٤٢	٩٥٩	١٤٧٨٣	عام				
٢٠١٢	٢٢	٠,٠٠	٠	٠	٠	٠	٠	٠	٠	٠	خاص				
٢٠١٢	٢٢	١,٨٨	٠,٠٧	١,٩٩	٤٥٥	١	٤٥٤	٢٤٢٢٩	١٣٦٠	٢٢٨٦٩	الجملة				
٢٠١٢	٢٢	٠,٠٠	٠	٠	٠	٠	٠	٠	٠	٠	حكومى	٣٣	١٠	الأقصر	٢٩
٢٠١٢	٢٢	١١,١٥	٤,١٧	١١,٢٨	١٣٩	١	١٣٨	١٢٤٧	٢٤	١٢٢٣	عام	٣٣	١٠		
٢٠١٢	٢٢	٠,٠٠	٠	٠	٠	٠	٠	٠	٠	٠	خاص	٣٣	١٠		
٢٠١٢	٢٢	١١,١٥	٤,١٧	١١,٢٨	١٣٩	١	١٣٨	١٢٤٧	٢٤	١٢٢٣	الجملة	٣٣	١٠		
٢٠١٢	٢٢	٠,٠٥	٠	٠,٠٦	٣	٠	٣	٥٧٩٥	٩٤٣	٤٨٥٢	الإدارة العامة والدفاع والضمان ا حكومى	٨٤	٨٤	الأقصر	٢٩
٢٠١٢	٢٢	٠,٠٠	٠	٠	٠	٠	٠	٠	٠	٠	عام	٨٤	٨٤		
٢٠١٢	٢٢	٠,٠٠	٠	٠	٠	٠	٠	٠	٠	٠	خاص	٨٤	٨٤		
٢٠١٢	٢٢	٠,٠٥	٠	٠,٠٦	٣	٠	٣	٥٧٩٥	٩٤٣	٤٨٥٢	الجملة	٨٤	٨٤		
٢٠١٢	٢٢	١,١٢	٠,٧٥	١,٣٥	١٢	٣	٩	١٠٦٧	٤٠٠	٦٦٧	الصحة وأنشطة العمل الإجتماعى حكومى	٨٨	٨٦	الأقصر	٢٩
٢٠١٢	٢٢	٠,٠٠	٠	٠	٠	٠	٠	٠	٠	٠	عام	٨٨	٨٦		
٢٠١٢	٢٢	٠,٠٠	٠	٠	٠	٠	٠	٠	٠	٠	خاص	٨٨	٨٦		
٢٠١٢	٢٢	١,١٢	٠,٧٥	١,٣٥	١٢	٣	٩	١٠٦٧	٤٠٠	٦٦٧	الجملة	٨٨	٨٦		

معدل الإصابة موزعة طبقا للنشاط الإقتصادي والنوع بمحافظة الجمهورية لعام ٢٠١٢
بمنشآت القطاع الحكومي والقطاع العام / الأعمال العام والقطاع الخاص ٥٠ عامل فاكثر

سنة	رقم	معدل الإصابة فى المائة			عدد الإصابات			عدد العمال			البيان	النوع	النشاط الإقتصادي والقطاع	كود النشاط	المحافظة	كود المحافظة
		الجملة	إناث	ذكور	الجملة	إناث	ذكور	الجملة	إناث	ذكور						
٢٠١٢	٢٢	٠,٢٢	٠,٢٢	٠,٢٢	١٥	٣	١٢	٦٨٦٢	١٣٤٣	٥٥١٩	حكومى	الإجمالي				
٢٠١٢	٢٢	١١,١٥	٤,١٧	١١,٢٨	١٣٩	١	١٣٨	١٢٤٧	٢٤	١٢٢٣	عام					
٢٠١٢	٢٢	٠,٠٠	خاص					
٢٠١٢	٢٢	١,٩٠	٠,٢٩	٢,٢٢	١٥٤	٤	١٥٠	٨١٠٩	١٣٦٧	٦٧٤٢	الجملة					
٢٠١٢	٢٢	٢,٩٩	.	٢,٩٩	٢	.	٢	٦٧	.	٦٧	حكومى	التعدين وإستغلال المحاجر	٩	٥	البحر الأحمر	٣١
٢٠١٢	٢٢	٠,٠٠	عام		٩	٥		
٢٠١٢	٢٢	٠,٠٠	خاص		٩	٥		
٢٠١٢	٢٢	٢,٩٩	.	٢,٩٩	٢	.	٢	٦٧	.	٦٧	الجملة		٩	٥		
٢٠١٢	٢٢	٠,٠٠	حكومى	إمدادات الكهرباء والغاز والبخار	٣٥	٣٥	البحر الأحمر	٣١
٢٠١٢	٢٢	٠,٥٣	.	٠,٥٥	١	.	١	١٩٠	٩	١٨١	عام		٣٥	٣٥		
٢٠١٢	٢٢	٠,٠٠	خاص		٣٥	٣٥		
٢٠١٢	٢٢	٠,٥٣	.	٠,٥٥	١	.	١	١٩٠	٩	١٨١	الجملة		٣٥	٣٥		
٢٠١٢	٢٢	٠,٠٠	حكومى	الإمداد المائى وشبكات الصرف الحكومى	٣٩	٣٦	البحر الأحمر	٣١
٢٠١٢	٢٢	٠,١٦	.	٠,١٧	٣	.	٣	١٨٥٦	١١٩	١٧٣٧	عام		٣٩	٣٦		
٢٠١٢	٢٢	٠,٠٠	خاص		٣٩	٣٦		
٢٠١٢	٢٢	٠,١٦	.	٠,١٧	٣	.	٣	١٨٥٦	١١٩	١٧٣٧	الجملة		٣٩	٣٦		
٢٠١٢	٢٢	٠,٠٠	حكومى	خدمات الغذاء والإقامة	٥٦	٥٥	البحر الأحمر	٣١
٢٠١٢	٢٢	٠,٠٠	عام		٥٦	٥٥		
٢٠١٢	٢٢	٠,٦٦	٠,٩	٠,٦٦	٤٥	١	٤٤	٦٧٩٩	١١١	٦٦٨٨	خاص		٥٦	٥٥		
٢٠١٢	٢٢	٠,٦٦	٠,٩	٠,٦٦	٤٥	١	٤٤	٦٧٩٩	١١١	٦٦٨٨	الجملة		٥٦	٥٥		
٢٠١٢	٢٢	٢,٩٩	.	٢,٩٩	٢	.	٢	٦٧	.	٦٧	حكومى	الإجمالي				
٢٠١٢	٢٢	٠,٢٠	.	٠,٢١	٤	.	٤	٢٠٤٦	١٢٨	١٩١٨	عام					
٢٠١٢	٢٢	٠,٦٦	٠,٩	٠,٦٦	٤٥	١	٤٤	٦٧٩٩	١١١	٦٦٨٨	خاص					
٢٠١٢	٢٢	٠,٥٧	٠,٤٢	٠,٥٨	٥١	١	٥٠	٨٩١٢	٢٣٩	٨٦٧٣	الجملة					
٢٠١٢	٢٢	٠,٣٣	.	٠,٣٣	٢	.	٢	٦٠٩	٣	٦٠٦	حكومى	الإدارة العامة والدفاع والضمان	٨٤	٨٤	الوادي الجديد	٣٢
٢٠١٢	٢٢	٠,٠٠	عام		٨٤	٨٤		
٢٠١٢	٢٢	٠,٠٠	خاص		٨٤	٨٤		
٢٠١٢	٢٢	٠,٣٣	.	٠,٣٣	٢	.	٢	٦٠٩	٣	٦٠٦	الجملة		٨٤	٨٤		
٢٠١٢	٢٢	٠,٣٣	.	٠,٣٣	٢	.	٢	٦٠٩	٣	٦٠٦	حكومى	الإجمالي				
٢٠١٢	٢٢	٠,٠٠	عام					
٢٠١٢	٢٢	٠,٠٠	خاص					
٢٠١٢	٢٢	٠,٣٣	.	٠,٣٣	٢	.	٢	٦٠٩	٣	٦٠٦	الجملة					

معدل الإصابة موزعة طبقا للنشاط الإقتصادي والنوع بمحافظة الجمهورية لعام ٢٠١٢
بمنشآت القطاع الحكومي والقطاع العام / الأعمال العام والقطاع الخاص ٥٠ عامل فاكثر

سنة	رقم	معدل الإصابة فى المائة			عدد الإصابات			عدد العمال			النوع	النشاط الإقتصادى والقطاع	النشاط	المحافظة	كود المحافظة	
		الجملة	إناث	ذكور	الجملة	إناث	ذكور	الجملة	إناث	ذكور						
																الإحصائية
٢٠١٢	٢٢	٠,٠٠	٠	٠	٠	٠	٠	٠	٠	٠	حكومى	خدمات الغذاء والإقامة	٥٦	٥٥	مطروح	٣٣
٢٠١٢	٢٢	٠,٠٠	٠	٠	٠	٠	٠	٠	٠	٠	عام		٥٦	٥٥		
٢٠١٢	٢٢	٠,٤٣	٠	٠,٤٣	٣	٠	٣	٧٠٠	٩	٦٩١	خاص		٥٦	٥٥		
٢٠١٢	٢٢	٠,٤٣	٠	٠,٤٣	٣	٠	٣	٧٠٠	٩	٦٩١	الجملة		٥٦	٥٥		
٢٠١٢	٢٢	٠,٠٣	٠	٠,٠٨	١	٠	١	٣١٦٠	١٩٠٠	١٢٦٠	حكومى	الإدارة العامة والدفاع والضمان	٨٤	٨٤	مطروح	٣٣
٢٠١٢	٢٢	٠,٠٠	٠	٠	٠	٠	٠	٠	٠	٠	عام		٨٤	٨٤		
٢٠١٢	٢٢	٠,٠٠	٠	٠	٠	٠	٠	٠	٠	٠	خاص		٨٤	٨٤		
٢٠١٢	٢٢	٠,٠٣	٠	٠,٠٨	١	٠	١	٣١٦٠	١٩٠٠	١٢٦٠	الجملة		٨٤	٨٤		
٢٠١٢	٢٢	٠,٠٣	٠	٠,٠٨	١	٠	١	٣١٦٠	١٩٠٠	١٢٦٠	حكومى	الإجمالي				
٢٠١٢	٢٢	٠,٠٠	٠	٠	٠	٠	٠	٠	٠	٠	عام					
٢٠١٢	٢٢	٠,٤٣	٠	٠,٤٣	٣	٠	٣	٧٠٠	٩	٦٩١	خاص					
٢٠١٢	٢٢	٠,١٠	٠	٠,٢١	٤	٠	٤	٣٨٦٠	١٩٠٩	١٩٥١	الجملة					
٢٠١٢	٢٢	٠,٧٧	٠	٠,٧٧	٣	٠	٣	٣٩٢	١	٣٩١	حكومى	التعدين وإستغلال المحاجر	٩	٥	شمال سيناء	٣٤
٢٠١٢	٢٢	٠,٠٠	٠	٠	٠	٠	٠	٠	٠	٠	عام		٩	٥		
٢٠١٢	٢٢	٠,٠٠	٠	٠	٠	٠	٠	٠	٠	٠	خاص		٩	٥		
٢٠١٢	٢٢	٠,٧٧	٠	٠,٧٧	٣	٠	٣	٣٩٢	١	٣٩١	الجملة		٩	٥		
٢٠١٢	٢٢	٠,٠٠	٠	٠	٠	٠	٠	٠	٠	٠	حكومى	الصناعات التحويلية	٣٣	١٠	شمال سيناء	٣٤
٢٠١٢	٢٢	٠,٠٠	٠	٠	٠	٠	٠	٠	٠	٠	عام		٣٣	١٠		
٢٠١٢	٢٢	٢,٠٩	٠	٢,٠٩	١١	٠	١١	٥٢٧	٠	٥٢٧	خاص		٣٣	١٠		
٢٠١٢	٢٢	٢,٠٩	٠	٢,٠٩	١١	٠	١١	٥٢٧	٠	٥٢٧	الجملة		٣٣	١٠		
٢٠١٢	٢٢	٠,٨١	٠	٠,٨٢	٣	٠	٣	٣٧٠	٥	٣٦٥	إمدادات الكهرباء والغاز والبخار حكومى		٣٥	٣٥	شمال سيناء	٣٤
٢٠١٢	٢٢	٠,٥٠	٠	٠,٥٥	٦	٠	٦	١١٩٦	٩٦	١١٠٠	عام		٣٥	٣٥		
٢٠١٢	٢٢	٠,٠٠	٠	٠	٠	٠	٠	٠	٠	٠	خاص		٣٥	٣٥		
٢٠١٢	٢٢	٠,٥٧	٠	٠,٦١	٩	٠	٩	١٥٦٦	١٠١	١٤٦٥	الجملة		٣٥	٣٥		
٢٠١٢	٢٢	٠,٠٠	٠	٠	٠	٠	٠	٠	٠	٠	حكومى	الإمداد المائى وشبكات الصرف الحكومى	٣٩	٣٦	شمال سيناء	٣٤
٢٠١٢	٢٢	٠,٠٠	٠	٠	٠	٠	٠	٠	٠	٠	عام		٣٩	٣٦		
٢٠١٢	٢٢	٠,٥٢	٠	٠,٥٢	٢	٠	٢	٣٨٥	١	٣٨٤	خاص		٣٩	٣٦		
٢٠١٢	٢٢	٠,٥٢	٠	٠,٥٢	٢	٠	٢	٣٨٥	١	٣٨٤	الجملة		٣٩	٣٦		
٢٠١٢	٢٢	٠,١٨	٠	٠,٢٦	١	٠	١	٥٥٦	١٦٧	٣٨٩	الإدارة العامة والدفاع والضمان حكومى		٨٤	٨٤	شمال سيناء	٣٤
٢٠١٢	٢٢	٠,٠٠	٠	٠	٠	٠	٠	٠	٠	٠	عام		٨٤	٨٤		
٢٠١٢	٢٢	٠,٠٠	٠	٠	٠	٠	٠	٠	٠	٠	خاص		٨٤	٨٤		
٢٠١٢	٢٢	٠,١٨	٠	٠,٢٦	١	٠	١	٥٥٦	١٦٧	٣٨٩	الجملة		٨٤	٨٤		

معدل الإصابة موزعة طبقا للنشاط الإقتصادي والنوع بمحافظات الجمهورية لعام ٢٠١٢
بمنشآت القطاع الحكومي والقطاع العام / الأعمال العام والقطاع الخاص ٥٠ عامل فاكثر

سنة	رقم	معدل الإصابة فى المائة			عدد الإصابات			عدد العمال			النوع	النشاط الإقتصادي والقطاع	النشاط	المحافظة	كود المحافظة
		الجملة	إناث	ذكور	الجملة	إناث	ذكور	الجملة	إناث	ذكور					
٢٠١٢	٢٢	٠,٥٣	٠	٠,٦١	٧	٠	٧	١٣١٨	١٧٣	١١٤٥	حكومى	الإجمالي			
٢٠١٢	٢٢	٠,٥٠	٠	٠,٥٥	٦	٠	٦	١١٩٦	٩٦	١١٠٠	عام				
٢٠١٢	٢٢	١,٤٣	٠	١,٤٣	١٣	٠	١٣	٩١٢	١	٩١١	خاص				
٢٠١٢	٢٢	٠,٧٦	٠	٠,٨٢	٢٦	٠	٢٦	٣٤٢٦	٢٧٠	٣١٥٦	الجملة				
٢٠١٢	٢٢	٠,٠٠	٠	٠	٠	٠	٠	٠	٠	٠	حكومى	التعدين وإستغلال المحاجر	٩	جنوب سيناء ٥	٣٥
٢٠١٢	٢٢	٢,٤٤	٠	٢,٤٩	١٦	٠	١٦	٦٥٦	١٤	٦٤٢	عام		٩	٥	
٢٠١٢	٢٢	٠,٠٠	٠	٠	٠	٠	٠	٠	٠	٠	خاص		٩	٥	
٢٠١٢	٢٢	٢,٤٤	٠	٢,٤٩	١٦	٠	١٦	٦٥٦	١٤	٦٤٢	الجملة		٩	٥	
٢٠١٢	٢٢	٠,٠٠	٠	٠	٠	٠	٠	٠	٠	٠	حكومى	خدمات الغذاء والإقامة	٥٦	جنوب سيناء ٥٥	٣٥
٢٠١٢	٢٢	٠,٠٠	٠	٠	٠	٠	٠	٠	٠	٠	عام		٥٦	٥٥	
٢٠١٢	٢٢	٠,٦٥	٠	٠,٦٦	٣٢	٠	٣٢	٤٨٩٥	٦٨	٤٨٢٧	خاص		٥٦	٥٥	
٢٠١٢	٢٢	٠,٦٥	٠	٠,٦٦	٣٢	٠	٣٢	٤٨٩٥	٦٨	٤٨٢٧	الجملة		٥٦	٥٥	
٢٠١٢	٢٢	٠,١١	٠,٢٥	٠,٠٥	٣	٢	١	٢٦٥٦	٧٨٥	١٨٧١	حكومى	الإدارة العامة والدفاع والضمان	٨٤	جنوب سيناء ٨٤	٣٥
٢٠١٢	٢٢	٠,٠٠	٠	٠	٠	٠	٠	٠	٠	٠	عام		٨٤	٨٤	
٢٠١٢	٢٢	٠,٠٠	٠	٠	٠	٠	٠	٠	٠	٠	خاص		٨٤	٨٤	
٢٠١٢	٢٢	٠,١١	٠,٢٥	٠,٠٥	٣	٢	١	٢٦٥٦	٧٨٥	١٨٧١	الجملة		٨٤	٨٤	
٢٠١٢	٢٢	٠,١١	٠,٢٥	٠,٠٥	٣	٢	١	٢٦٥٦	٧٨٥	١٨٧١	حكومى	الإجمالي			
٢٠١٢	٢٢	٢,٤٤	٠	٢,٤٩	١٦	٠	١٦	٦٥٦	١٤	٦٤٢	عام				
٢٠١٢	٢٢	٠,٦٥	٠	٠,٦٦	٣٢	٠	٣٢	٤٨٩٥	٦٨	٤٨٢٧	خاص				
٢٠١٢	٢٢	٠,٦٢	٠,٢٣	٠,٦٧	٥١	٢	٤٩	٨٢٠٧	٨٦٧	٧٣٤٠	الجملة				
٢٠١٢	٢٢	١,٤٩	٠	١,٦١	١	٠	١	٦٧	٥	٦٢	حكومى	الزراعة وإستغلال الغابات وقطع	٣	إجمالى الجمو ١	
٢٠١٢	٢٢	١,٧٤	٠	١,٨٨	٤٧	٠	٤٧	٢٦٩٤	٢٠٠	٢٤٩٤	عام		٣	١	
٢٠١٢	٢٢	١,١٠	٩,٠٩	١,٠١	٣٥	٣	٣٢	٣١٨٦	٣٣	٣١٥٣	خاص		٣	١	
٢٠١٢	٢٢	١,٤٠	١,٢٦	١,٤	٨٣	٣	٨٠	٥٩٤٧	٢٣٨	٥٧٠٩	الجملة		٣	١	
٢٠١٢	٢٢	١,٨٧	٢,٩	١,٨١	٥٠	٤	٤٦	٢٦٨٠	١٣٨	٢٥٤٢	حكومى	التعدين وإستغلال المحاجر	٩	٥	
٢٠١٢	٢٢	٢,٩١	٤	٢,٨٧	٦٢	٣	٥٩	٢١٢٩	٧٥	٢٠٥٤	عام		٩	٥	
٢٠١٢	٢٢	٠,٢٦	٠,٣٨	٠,٢٤	٧	٢	٥	٢٦٥٧	٥٣٠	٢١٢٧	خاص		٩	٥	
٢٠١٢	٢٢	١,٥٩	١,٢١	١,٦٤	١١٩	٩	١١٠	٧٤٦٦	٧٤٣	٦٧٢٣	الجملة		٩	٥	
٢٠١٢	٢٢	٢,٨٢	٠,٥٦	٢,٩٦	١٠١٨	١٢	١٠٠٦	٣٦٠٧٠	٢١٣٧	٣٣٩٣٣	حكومى	الصناعات التحويلية	٣٣	١٠	
٢٠١٢	٢٢	٣,٣٣	٢,١٨	٣,٤٨	٨٣١١	٦٥٦	٧٦٥٥	٢٤٩٨٦٧	٣٠١٣٥	٢١٩٧٣٢	عام		٣٣	١٠	
٢٠١٢	٢٢	١,٣٨	٠,٩	١,٤٦	٢١٤٣	٢٠٦	١٩٣٧	١٥٥١٣٢	٢٢٨٨٦	١٣٢٢٤٦	خاص		٣٣	١٠	
٢٠١٢	٢٢	٢,٦٠	١,٥٨	٢,٧٥	١١٤٧٢	٨٧٤	١٠٥٩٨	٤٤١٠٦٩	٥٥١٥٨	٣٨٥٩١١	الجملة		٣٣	١٠	

معدل الإصابة موزعة طبقا للنشاط الإقتصادي والنوع بمحافظات الجمهورية لعام ٢٠١٢
بمنشآت القطاع الحكومي والقطاع العام / الأعمال العام والقطاع الخاص ٥٠ عامل فاكثر

سنة	رقم	معدل الإصابة فى المائة			عدد الإصابات			عدد العمال			النشاط الإقتصادى والقطاع	النوع	كود النشاط	المحافظة	كود المحافظة
		الجملة	إناث	ذكور	الجملة	إناث	ذكور	الجملة	إناث	ذكور					
٢٠١٢	٢٢	٠,٣١	٠	٠,٣٣	١٣	٠	١٣	٤١٨٢	٢٦٥	٣٩١٧	إمدادات الكهرباء والغاز والبخار حكومى	٣٥	٣٥		
٢٠١٢	٢٢	٠,٣٥	٠,٢	٠,٣٨	٥٢٥	٣٦	٤٨٩	١٤٨٤٠٠	١٨٢٤٥	١٣٠١٥٥	عام	٣٥	٣٥		
٢٠١٢	٢٢	٢,٤٣	٠	٣,١١	٢٠	٠	٢٠	٨٢٣	١٨٠	٦٤٣	خاص	٣٥	٣٥		
٢٠١٢	٢٢	٠,٣٦	٠,١٩	٠,٣٩	٥٥٨	٣٦	٥٢٢	١٥٣٤٠٥	١٨٦٩٠	١٣٤٧١٥	الجملة	٣٥	٣٥		
٢٠١٢	٢٢	٠,٨٢	٠	٠,٩٨	١	٠	١	١٢٢	٢٠	١٠٢	الإمداد المائى وشبكات الصرف الحكومى	٣٩	٣٦		
٢٠١٢	٢٢	٠,٥٥	٠,٢٦	٠,٥٨	٩٨٣	٤٥	٩٣٨	١٧٨٤٤٢	١٧٢٠٧	١٦١٢٣٥	عام	٣٩	٣٦		
٢٠١٢	٢٢	٢,٤٨	١,٢٨	٢,٦٧	٢٣٩	١٧	٢٢٢	٩٦٤٧	١٣٢٨	٨٣١٩	خاص	٣٩	٣٦		
٢٠١٢	٢٢	٠,٦٥	٠,٣٣	٠,٦٨	١٢٢٣	٦٢	١١٦١	١٨٨٢١١	١٨٥٥٥	١٦٩٦٥٦	الجملة	٣٩	٣٦		
٢٠١٢	٢٢	٠,٠٠	٠	٠	٠	٠	٠	٠	٠	٠	الإتشاءات (التشييد والبناء) حكومى	٤٣	٤١		
٢٠١٢	٢٢	١,٠٨	٠,٤٩	١,١٣	٤٨٢	١٥	٤٦٧	٤٤٤٩٥	٣٠٤٠	٤١٤٥٥	عام	٤٣	٤١		
٢٠١٢	٢٢	٠,٤٥	٠	٠,٥	٢٢	٠	٢٢	٤٩٣٧	٥٦٧	٤٣٧٠	خاص	٤٣	٤١		
٢٠١٢	٢٢	١,٠٢	٠,٤٢	١,٠٧	٥٠٤	١٥	٤٨٩	٤٩٤٣٢	٣٦٠٧	٤٥٨٢٥	الجملة	٤٣	٤١		
٢٠١٢	٢٢	٠,٠٠	٠	٠	٠	٠	٠	٠	٠	٠	تجارة الجملة والتجزئة وإصلاح حكومى	٤٧	٤٥		
٢٠١٢	٢٢	٠,٤٤	٠,٤٣	٠,٤٤	١٥٩	٣٤	١٢٥	٣٦١٢٧	٧٩٧١	٢٨١٥٦	عام	٤٧	٤٥		
٢٠١٢	٢٢	٢,٠٠	٠	٢,١٣	١٩	٠	١٩	٩٥١	٦٠	٨٩١	خاص	٤٧	٤٥		
٢٠١٢	٢٢	٠,٤٨	٠,٤٢	٠,٥	١٧٨	٣٤	١٤٤	٣٧٠٧٨	٨٠٣١	٢٩٠٤٧	الجملة	٤٧	٤٥		
٢٠١٢	٢٢	٠,٩٤	٠,٤٣	١,٠٩	٦٨٠	٦٩	٦١١	٧٢٢٢٥	١٦٠٥٦	٥٦١٦٩	حكومى	٥٣	٤٩		
٢٠١٢	٢٢	٢,١٨	٢,١٢	٢,١٩	١٥٠٨	١٦٨	١٣٤٠	٦٩١٣٣	٧٩٢١	٦١٢١٢	عام	٥٣	٤٩		
٢٠١٢	٢٢	٢,٦٤	٠	٢,٧٨	٨٦	٠	٨٦	٣٢٦٠	١٧٠	٣٠٩٠	خاص	٥٣	٤٩		
٢٠١٢	٢٢	١,٥٧	٠,٩٨	١,٦٩	٢٢٧٤	٢٣٧	٢٠٣٧	١٤٤٦١٨	٢٤١٤٧	١٢٠٤٧١	الجملة	٥٣	٤٩		
٢٠١٢	٢٢	٠,٠٠	٠	٠	٠	٠	٠	٠	٠	٠	حكومى	٥٦	٥٥		
٢٠١٢	٢٢	٠,١٩	٠,٤٢	٠,١٢	٤	٢	٢	٢١٢٣	٤٧٧	١٦٤٦	عام	٥٦	٥٥		
٢٠١٢	٢٢	٠,٨٩	١,٠٦	٠,٨٩	١٢٨	٤	١٢٤	١٤٣٤٦	٣٧٨	١٣٩٦٨	خاص	٥٦	٥٥		
٢٠١٢	٢٢	٠,٨٠	٠,٧	٠,٨١	١٣٢	٦	١٢٦	١٦٤٦٩	٨٥٥	١٥٦١٤	الجملة	٥٦	٥٥		
٢٠١٢	٢٢	٠,٠٩	٠,٢٤	٠,٠٦	١١	٥	٦	١١٨٠٥	٢٠٧٠	٩٧٣٥	حكومى	٦٣	٥٨		
٢٠١٢	٢٢	٠,٠٠	٠	٠	٠	٠	٠	٠	٠	٠	عام	٦٣	٥٨		
٢٠١٢	٢٢	٠,٠٠	٠	٠	٠	٠	٠	٠	٠	٠	خاص	٦٣	٥٨		
٢٠١٢	٢٢	٠,٠٩	٠,٢٤	٠,٠٦	١١	٥	٦	١١٨٠٥	٢٠٧٠	٩٧٣٥	الجملة	٦٣	٥٨		
٢٠١٢	٢٢	٠,٣١	٠,٤٥	٠,٢٥	١١	٥	٦	٣٤٩٨	١١١٣	٢٣٨٥	حكومى	٦٦	٦٤		
٢٠١٢	٢٢	٠,٢٢	٠,٢٥	٠,٢١	١٠٥	٣٥	٧٠	٤٧٤٢٠	١٤٠٣١	٣٣٣٨٩	عام	٦٦	٦٤		
٢٠١٢	٢٢	٠,٠٣	٠	٠,٠٥	٢	٠	٢	٦٠٢٦	٢١٥٦	٣٨٧٠	خاص	٦٦	٦٤		
٢٠١٢	٢٢	٠,٢١	٠,٢٣	٠,٢	١١٨	٤٠	٧٨	٥٦٩٤٤	١٧٣٠٠	٣٩٦٤٤	الجملة	٦٦	٦٤		

معدل الإصابة موزعة طبقا للنشاط الإقتصادي والنوع بمحافظة الجمهورية لعام ٢٠١٢
بمنشآت القطاع الحكومي والقطاع العام / الأعمال العام والقطاع الخاص ٥٠ عامل فاكثر

سنة	رقم	معدل الإصابة فى المائة			عدد الإصابات			عدد العمال			النوع	النشاط الإقتصادى والقطاع	كود النشاط	المحافظة	كود المحافظة
		الجملة	إناث	ذكور	الجملة	إناث	ذكور	الجملة	إناث	ذكور					
٢٠١٢	٢٢	٠,٦٤	٠	٠,٨٣	٨	٠	٨	١٢٥٠	٢٩٠	٩٦٠	حكومى	العقارات والتأجير	٦٨	٦٨	٦٨
٢٠١٢	٢٢	٣,٠٤	١,٧٩	٣,٢٣	٢٥	٢	٢٣	٨٢٣	١١٢	٧١١	عام		٦٨	٦٨	٦٨
٢٠١٢	٢٢	٠,٠٠	٠	٠	٠	٠	٠	٠	٠	٠	خاص		٦٨	٦٨	٦٨
٢٠١٢	٢٢	١,٥٩	٠,٥	١,٨٦	٣٣	٢	٣١	٢٠٧٣	٤٠٢	١٦٧١	الجملة		٦٨	٦٨	٦٨
٢٠١٢	٢٢	٠,٢٠	٠,٢	٠,١٩	٨	٢	٦	٤٠٩٦	٩٩٦	٣١٠٠	حكومى	الأنشطة العلمية والتقنية المتخصصة	٧٥	٦٩	٦٩
٢٠١٢	٢٢	٠,٦٣	٠,٨٢	٠,٥٩	٣٤	٨	٢٦	٥٣٨٠	٩٧٥	٤٤٠٥	عام		٧٥	٦٩	٦٩
٢٠١٢	٢٢	٠,٣٧	٠,٧٣	٠,٣٤	١٤	٢	١٢	٣٧٨٣	٢٧٤	٣٥٠٩	خاص		٧٥	٦٩	٦٩
٢٠١٢	٢٢	٠,٤٢	٠,٥٣	٠,٤	٥٦	١٢	٤٤	١٣٢٥٩	٢٢٤٥	١١٠١٤	الجملة		٧٥	٦٩	٦٩
٢٠١٢	٢٢	٠,٠٠	٠	٠	٠	٠	٠	٠	٠	٠	حكومى	الأنشطة الإدارية وخدمات الدعم	٨٢	٧٧	٧٧
٢٠١٢	٢٢	٠,٥٣	٠	٠,٨٥	٥	٠	٥	٩٥٢	٣٦٣	٥٨٩	عام		٨٢	٧٧	٧٧
٢٠١٢	٢٢	٠,٥٩	٠	٠,٦٢	١٨	٠	١٨	٣٠٤٩	١٦٠	٢٨٨٩	خاص		٨٢	٧٧	٧٧
٢٠١٢	٢٢	٠,٥٧	٠	٠,٦٦	٢٣	٠	٢٣	٤٠٠١	٥٢٣	٣٤٧٨	الجملة		٨٢	٧٧	٧٧
٢٠١٢	٢٢	٠,٠٨	٠,٠٧	٠,٠٨	٤٦٢	١٧٥	٢٨٧	٦٠٩٣٥٢	٢٥٠٥٠٧	٣٥٨٨٤٥	حكومى	الإدارة العامة والدفاع والضمان	٨٤	٨٤	٨٤
٢٠١٢	٢٢	٥,٠٠	٠	٦,٦٧	٢	٠	٢	٤٠	١٠	٣٠	عام		٨٤	٨٤	٨٤
٢٠١٢	٢٢	٠,٠٠	٠	٠	٠	٠	٠	٠	٠	٠	خاص		٨٤	٨٤	٨٤
٢٠١٢	٢٢	٠,٠٨	٠,٠٧	٠,٠٨	٤٦٤	١٧٥	٢٨٩	٦٠٩٣٩٢	٢٥٠٥١٧	٣٥٨٨٧٥	الجملة		٨٤	٨٤	٨٤
٢٠١٢	٢٢	٠,١٤	٠,١٤	٠,١٤	١٣٩	٦٤	٧٥	١٠٠٤٦٢	٤٦٠٤١	٥٤٤٢١	حكومى	التعليم	٨٥	٨٥	٨٥
٢٠١٢	٢٢	٠,٠٠	٠	٠	٠	٠	٠	٠	٠	٠	عام		٨٥	٨٥	٨٥
٢٠١٢	٢٢	٠,٠٠	٠	٠	٠	٠	٠	٠	٠	٠	خاص		٨٥	٨٥	٨٥
٢٠١٢	٢٢	٠,١٤	٠,١٤	٠,١٤	١٣٩	٦٤	٧٥	١٠٠٤٦٢	٤٦٠٤١	٥٤٤٢١	الجملة		٨٥	٨٥	٨٥
٢٠١٢	٢٢	٠,٦٤	٠,٥٧	٠,٧٤	٥١٠	٢٧٠	٢٤٠	٧٩٤٩٣	٤٦٩٨٦	٣٢٥٠٧	حكومى	الصحة وأنشطة العمل الإجتماعى	٨٨	٨٦	٨٦
٢٠١٢	٢٢	٠,٠٠	٠	٠	٠	٠	٠	٠	٠	٠	عام		٨٨	٨٦	٨٦
٢٠١٢	٢٢	١,٩٠	٢,٥	١,٥٤	٢	١	١	١٠٥	٤٠	٦٥	خاص		٨٨	٨٦	٨٦
٢٠١٢	٢٢	٠,٦٤	٠,٥٨	٠,٧٤	٥١٢	٢٧١	٢٤١	٧٩٥٩٨	٤٧٠٢٦	٣٢٥٧٢	الجملة		٨٨	٨٦	٨٦
٢٠١٢	٢٢	٠,٨٤	٠,٤	١,٠٦	١٩	٣	١٦	٢٢٦٥	٧٥٠	١٥١٥	حكومى	أنشطة الفنون والإبداع والتسلية	٩٣	٩٠	٩٠
٢٠١٢	٢٢	٠,٠٠	٠	٠	٠	٠	٠	٠	٠	٠	عام		٩٣	٩٠	٩٠
٢٠١٢	٢٢	٠,٠٠	٠	٠	٠	٠	٠	٠	٠	٠	خاص		٩٣	٩٠	٩٠
٢٠١٢	٢٢	٠,٨٤	٠,٤	١,٠٦	١٩	٣	١٦	٢٢٦٥	٧٥٠	١٥١٥	الجملة		٩٣	٩٠	٩٠
٢٠١٢	٢٢	٠,١٦	٠	٠,١٧	١	٠	١	٦٤٣	٥٢	٥٩١	حكومى	أنشطة الخدمات الأخرى	٩٦	٩٤	٩٤
٢٠١٢	٢٢	٠,٦٧	٠	٠,٦٩	٣٥	٠	٣٥	٥٢٥٨	١٧٩	٥٠٧٩	عام		٩٦	٩٤	٩٤
٢٠١٢	٢٢	٠,٠٠	٠	٠	٠	٠	٠	٠	٠	٠	خاص		٩٦	٩٤	٩٤
٢٠١٢	٢٢	٠,٦١	٠	٠,٦٣	٣٦	٠	٣٦	٥٩٠١	٢٣١	٥٦٧٠	الجملة		٩٦	٩٤	٩٤

معدل الإصابة موزعة طبقا للنشاط الإقتصادي والنوع بمحافظات الجمهورية لعام ٢٠١٢
بمنشآت القطاع الحكومي والقطاع العام / الأعمال العام والقطاع الخاص ٥٠ عامل فاكثر

سنة	رقم	معدل الإصابة فى المائة			عدد الإصابات			عدد العمال			البيان	النوع	النشاط الإقتصادى والقطاع	كود النشاط	المحافظة	كود المحافظة
		الجملة	إناث	ذكور	الجملة	إناث	ذكور	الجملة	إناث	ذكور						
٢٠١٢	٢٢	٠,٣٢	٠,١٧	٠,٤١	٢٩٣٢	٦٠٩	٢٣٢٣	٩٢٨٢١٠	٣٦٧٤٢٦	٥٦٠٧٨٤	حكومى	الإجمالي				
٢٠١٢	٢٢	١,٥٥	٠,٩٩	١,٦٣	١٢٢٨٧	١٠٠٤	١١٢٨٣	٧٩٣٢٨٣	١٠٠٩٤١	٦٩٢٣٤٢	عام					
٢٠١٢	٢٢	١,٣٢	٠,٨٢	١,٤	٢٧٣٥	٢٣٥	٢٥٠٠	٢٠٧٩٠٢	٢٨٧٦٢	١٧٩١٤٠	خاص					
٢٠١٢	٢٢	٠,٩٣	٠,٣٧	١,١٢	١٧٩٥٤	١٨٤٨	١٦١٠٦	١٩٢٩٣٩٥	٤٩٧١٢٩	١٤٣٢٢٦٦	الجملة					

معدل الإصابة المميتة طبقاً للقطاع والنوع لعام ٢٠١٢
بمنشآت القطاع الحكومي والقطاع العام / الأعمال العام والقطاع الخاص ٥٠ عامل فاكثر

سنة	رقم الجدول	معدلات الأصابة المميتة فى مائة الف			إجمالى عدد حالات الأصابات (الغير المميتة)			إجمالى عدد حالات الوفيات (الأصابة المميتة)			القطاع
		الجملة	إناث	ذكور	الجملة	إناث	ذكور	الجملة	إناث	ذكور	
٢٠١٢	٢٣	١٩٤٤,٠٧	٩٨٥,٢٢	٢١٩٥,٤٤	٢٩٣٢	٦٠٩	٢٣٢٣	٥٧	٦	٥١	حكومى
٢٠١٢	٢٣	١٠٤٩,٨٩	٩٩,٦	١١٣٤,٤٥	١٢٢٨٧	١٠٠٤	١١٢٨٣	١٢٩	١	١٢٨	عام
٢٠١٢	٢٣	٨٠٤,٣٩	٤٢٥,٥٣	٨٤٠	٢٧٣٥	٢٣٥	٢٥٠٠	٢٢	١	٢١	خاص
٢٠١٢	٢٣	١١٥٨,٥	٤٣٢,٩	١٢٤١,٨	١٧٩٥٤	١٨٤٨	١٦١٠٦	٢٠٨	٨	٢٠٠	الإجمالى

الباب الرابع

ملاحق دليل إصابات العمل طبقاً للسبب الخارجى للإصابة
وطبيعتها ونموذج إخطار عن حالات إصابات العمل

ملحق (1)

دليل إصابات العمل
طبقاً للسبب الخارجى للإصابة
المراجعة العاشرة عام 1996

الدليل المطول	الأسباب الخارجية	الدليل الدولى المتوسط
(V 01 - V 99)	<u>حوادث وسائل النقل</u>	
(V 01)	حوادث تصادم دراجة هوائية	(001 - 096)
(V 02)	حوادث تصادم مع مركبة ذات محرك لها عجلتان أو ثلاث 0	„
(V 03)	حوادث تصادم مع سيارة أو عربة نقل أو شاحنة مقللة 0	„
(V 04)	حوادث تصادم مع عربة نقل ثقيل أو أتوبيس	„
(V 05)	حوادث تصادم مع قطار أو عربة سكك حديدية 0	„
(V 09)	حوادث تصادم مع عربة أخرى بدون محرك 0	„
(V 10 - V 19)	حوادث تصادم غير ذلك (غير محده من حوادث النقل) 0	„
(V 20 - V 29)	راكب دراجة هوائية يصاب فى حادث نقل 0	„
(V 30 - V 39)	راكب دراجة بخارية يصاب فى حادث نقل 0	„
(V 40 - V 49)	شاغل مركبة ذات محرك بثلاث عجلات أصيب فى حادث نقل 0	„
(V 50 - V 59)	شاغل سيارة أصيب فى حادث نقل 0	„
(V 60 - V 69)	شاغل سيارة نقل أو مقطورة يصاب فى حادث نقل 0	„
(V 70 - V 79)	شاغل سيارة نقل ثقيل أصيب فى حادث نقل 0	„
(V 80 - V 89)	شاغل أتوبيس أصيب فى حادث نقل 0	„
(V 80 - V 89)	حوادث النقل الأرضى الأخرى 0	„
(V 90 - V 94)	حوادث النقل المائى 0	„
(V 95 - V 97)	حوادث النقل فى الهواء أو فى الفضاء 0	„
(V 98 - V 99)	حوادث النقل الأخرى غير المحددة 0	„

تابع ملحق (1)
دليل إصابات العمل
طبقاً للسبب الخارجى للإصابة
المراجعة العاشرة عام 1996

الدليل المطول	الأسباب الخارجية	الدليل الدولى المتوسط
(W 00 - X 59)	<u>الإصابة الخارجية الأخرى للإصابة العارضة</u>	
(W 00 - W 64)	السقوط	(001 - 097)
(W 65 - W 74)	الغرق والغمر فى الماء بدون قصد (عارض)	(001 - 098)
(W 75 - W 84)	تهديدات التنفس العرضية الأخرى	(001 - 103)
(W 85 - W 99)	التعرض لتيار كهربائى وإشعاع ودرجة حرارة هواء مرتفعة 0	(..)
(X 00 - X 09)	التعرض لدخان أو نار أو لهب 0	(001 - 99)
(X 10 - X 19)	ملامسة مع حرارة أو مواد ساخنة 0	(001 - 103)
(X 20 - X 29)	ملامسة حيوانات أو نباتات سامة 0	(..)
(X 30 - X 39)	التعرض بقوى طبيعية 0	(..)
(X 40 - X 49)	تسمم عارض بواسطة ونتيجة التعرض لمواد ضارة 0	(001 - 100)
(X 50 - X 57)	الإجهاد والسفر والحرمان 0	(001 - 103)
(X 58 - X 59)	العرض دون قصد لعوامل أخرى غير محددة 0	(..)
(X 60 - X 84)	إيذاء الذات المتعمد 0	(001 - 101)
(X 85 - Y 09)	الإعتداء 0	(001 - 102)
(Y 10 - Y 98)	حوادث القصد فيها غير محدد (جميع الأسباب الأخرى) 0	(001 - 103)
(Y 35 - Y 36)	التدخل القانونى والعمليات أثناء الحرب 0	(..)
(Y 40 - Y 59)	العقاقير والمستحضرات الطبية والمواد الحيوية كسبب لأثار ضارة عند إستخدامها للعلاج 0	(..)
(Y 60 - Y 69)	آثار سيئة غير متوقعة للمرضى أثناء الرعاية الجراحية أو الطبية 0	(..)
(Y 70 - Y 82)	أجهزة طبية مرتبطة بحوادث مؤسفة أثناء إستعمالها فى التشخيص أو العلاج 0	(..)
(Y 83 - Y 84)	إجراءات جراحية وطبية أخرى كسبب لرد فعل غير طبيعى من قبل المريض أو سبب لمضاعفات لاحقة دون ذكر آثار سيئة غير متوقعة فى وقت إتخاذ الإجراء 0	(..)
(Y 85 - Y 89)	الآثار المتأخرة للأسباب الخارجية للمرضى أو الوفاة 0	(..)
(Y 90 - Y 98)	عوامل تكميلية ترتبط بأسباب الإصابة والوفاه مصنفة فى أماكن أخرى من التصنيف 0	(..)

ملحق (2)

طبيعة الإصابة طبقاً للتصنيف الدولي للأمراض وأسباب الوفاة
لمنظمة الصحة العالمية
المراجعة العاشرة عام 1996

طبيعة الإصابة (العضو المصاب)	الدليل الدولى المطول
إصابات الرأس 0	(S 00 - S 09)
إصابات العنق 0	(S 10 - S 19)
إصابات الصدر 0	(S 20 - S 29)
إصابات البطن أو أسفل الظهر أو الفقرات القطنية أو الحوض 0	(S 30 - S 39)
إصابات الكتف والعضد 0	(S 40 - S 49)
إصابات الكوع والساعد 0	(S 50 - S 59)
إصابات الرسغ واليد 0	(S 60 - S 69)
إصابات الورك والفخذ (الحرقفة والساق) 0	(S 70 - S 79)
إصابات الركبة والساق 0	(S 80 - S 89)
إصابات الكاحل والقدم 0	(S 90 - S 99)
إصابات أخرى فى مناطق متعددة من الجسم والأطراف 0	(T 00 - T 07)
إصابات بأجزاء غير محددة من الجذع أو الأطراف أو مناطق الجسم 0	(T 08 - T 14)
تأثير الأجسام الغريبة التى تدخل الجسم عن طريق فتحة طبيعية 0	(T 15 - T 19)
الحروق والتآكل للسطح الخارجى للجسم مع تحديد موضعة 0	(T 20 - T 25)
حرق أو تآكل محصور فى العين أو الأعضاء الداخلية 0	(T 26 - T 28)
حرق أو تآكل بمناطق متعددة أو غير معينة من الجسم 0	(T 29 - T 32)
عضة البرد الشرس 0	(T 33 - T 35)
التسمم بالعقاقير والمستحضرات الطبية أو بالمواد الحيوية 0	(T 36 - T 50)
تأثيرات سامة لمواد أساساً غير دوائية من حيث الأصل 0	(T 51 - T 65)
التأثيرات الأخرى أو غير المحددة لأسباب خارجية 0	(T 66 - T 78)
مضاعفات مبكرة وأكيدة للإصابة 0	(T 79)
مضاعفات الرعاية الطبية والجراحية التى لم تصنف فى مكان آخر 0	(T 80 - T 88)
عواقب الإصابة والتسمم والعواقب الأخرى لأسباب خارجية 0	(T 90 - T 98)
غير مبين 0	

الجهاز المركزى للتعبئة العامة والإحصاء

طريق صلاح سالم

صندوق بريد : 2086

مدينة نصر . القاهرة

تليفون : 24023031 . فاكس 24024099

**THE CENTRAL AGENCY FOR PUBLIC
MOBILISATION AND STATISTICS**

P.O.B ; 2089

Nasr City – Cairo

24023031 – FAX. 24024099

Website; [http: WWW . CAPMAS . Gov.eg](http://WWW.CAPMAS.Gov.eg)

E.mail; [pres – capmas. Gov. eg](mailto:pres-capmas.Gov.eg)