



### ٧,٩٪ معدل البطالة عام ٢٠١٩

أصدر الجهاز المركزي للتعبئة العامة والإحصاء اليوم الموافق / ٢٠٢٠ / النشرة السنوية المصنفة لنتائج بحث القوى العاملة عام ٢٠١٩ والذي أوضح أن معدل البطالة قد بلغ ٧,٩٪ مقابل ٩,٩٪ عام ٢٠١٨ ومن أهم المؤشرات ما يلي :-

#### ❖ المتعطلون من الشباب

١٦,٧٪ معدل البطالة بين الشباب (١٥-٢٩ سنة)

بلغ معدل البطالة بين الشباب الذين تتراوح أعمارهم بين (١٥-٢٩ سنة) ١٦,٧٪ من إجمالي قوة العمل في نفس الفئة العمرية مقابل ٢٢,٥٪ عام ٢٠١٨ وبلغ معدل البطالة بين الشباب الذكور ١٠,٤٪ وبين الشباب الإناث ٤٣,٣٪ من إجمالي قوة العمل في نفس الفئة العمرية عام ٢٠١٩ :

- ١٢,٩٪ معدل البطالة للفئة العمرية (١٥-١٩ سنة) مقابل ١٥,٦٪ عام ٢٠١٨ .
- ٢١,٨٪ معدل البطالة للفئة العمرية (٢٠-٢٤ سنة) مقابل ٢٨,٤٪ عام ٢٠١٨ .
- ١٤,٠٪ معدل البطالة للفئة العمرية (٢٥-٢٩ سنة) مقابل ١٩,٩٪ عام ٢٠١٨ .

٢٢,٨٪ معدل البطالة بين حملة المؤهلات من الشباب (١٥-٢٩ سنة)

بلغ معدل البطالة لشباب في الفئة العمرية (١٥-٢٩ سنة) من حملة المؤهلات المتوسطة وفوق المتوسطة والجامعية وما فوقها ٢٢,٨٪ من إجمالي قوة العمل في نفس الفئة العمرية عام ٢٠١٩ مقابل ٣٠,٢٪ عام ٢٠١٨ حيث بلغ:

- ١٤,٣٪ معدل البطالة للذكور من حملة المؤهلات المتوسطة وفوق المتوسطة والجامعية وما فوقها في نفس الفئة مقابل ٢١,٣٪ عام ٢٠١٨ .
- ٥٠,٤٪ معدل البطالة للإناث من حملة المؤهلات المتوسطة وفوق المتوسطة والجامعية وما فوقها في نفس الفئة مقابل ٥٤,٤٪ عام ٢٠١٨ .

## ❖ قـوـة العـمـل:

٢٨,٣٤٨ مليون فرد حجم قـوـة العـمـل

بلغ تقدير قـوـة العـمـل ٢٨,٣٤٨ مليون فرد عام ٢٠١٩ (٢٣,٢٥٥ مليون فرد ذكور، ٥,٠٩٣ مليون فرد من الإناث).

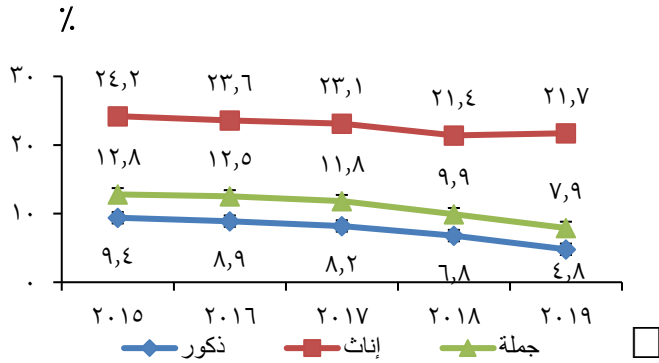
وقد بلغت قـوـة العـمـل في الحضر ١٢,١٣٦ مليون فرد بينما بلغت في الريف ١٦,٢١٢ مليون فرد .

## ❖ المتـعـطـلون:

٢,٢٢٥ مليون فرد متـعـطـل عن العـمـل

- بلغ عدد المتـعـطـلين ٢,٢٢٥ مليون متـعـطـل عام ٢٠١٩ (١,١٢٢ مليون متـعـطـل ذكور، ١,١٠٣ مليون متـعـطـل إناث) مقابل ٢,٨٤٤ مليون متـعـطـل عام ٢٠١٨ بانخفاض قدره ٦١٩ ألف متـعـطـل بنسبة ٢١,٨٪.
- بلغ معدل البطالة ٧,٩٪ عام ٢٠١٩ مقابل ٩,٩٪ عام ٢٠١٨.

٤,٨٪ معدل البطالة بين الذكور و ٢١,٧٪ بين الإناث



- بلغ معدل البطالة بين الذكور ٤,٨٪ عام ٢٠١٩ مقابل ٦,٨٪ عام ٢٠١٨.
- بلغ معدل البطالة بين الإناث ٢١,٧٪ عام ٢٠١٩ مقابل ٢١,٤٪ عام ٢٠١٨.

### ١٠,٣٪ معدل البطالة في الحضر مقابل ٦,٠٪ في الريف

- بلغ معدل البطالة في الحضر ١٠,٣٪ مقابل ٦,٠٪ في الريف. وذلك نتيجة توافر فرص عمل بصورة اكثر في الريف.
- بلغ معدل البطالة بين ذكور الحضر ٦,٧٪ وبين ذكور الريف ٣,٥٪ بينما بلغ معدل البطالة بين إناث الحضر ٢٤,٩٪ مقابل ١٨,٧٪ بين إناث الريف نتيجة مشاركة الإناث في الانشطة الزراعية في الريف.

### ٣١,٣٪ نسبة المتعطلين الذين سبق لهم العمل من إجمالي المتعطلين

- بلغت نسبة المتعطلين الذين سبق لهم العمل ٣١,٣٪ من إجمالي المتعطلين ، بينما كانت ٣٠,٦٪ في عام ٢٠١٨.

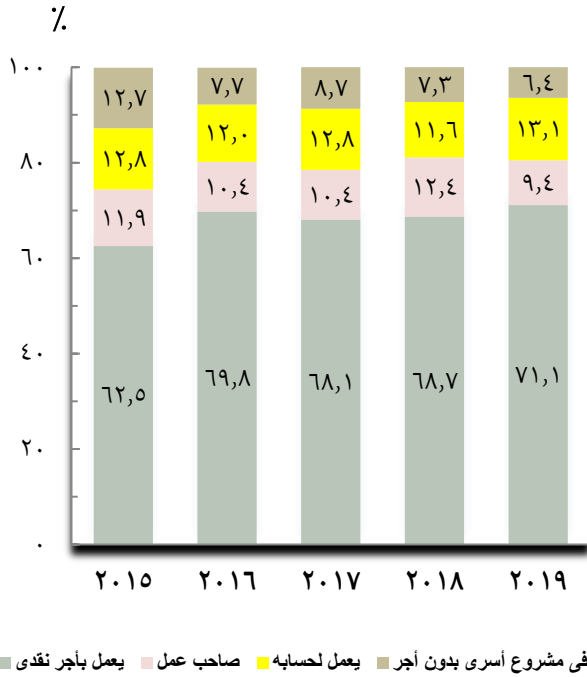
### المشتغلون:

### ٢٦,١٢٣ مليون مشتغل

بلغ تقدير المشتغلين ٢٦,١٢٣ مليون مشتغل عام ٢٠١٩ (٢٢,١٣٣ مليون مشتغل ذكور، ٣,٩٩٠ مليون مشتغل إناث) مقابل ٢٦,٠٢١ مليون مشتغل عام ٢٠١٨ (٢١,٢٩٠ مليون مشتغل ذكور، ٤,٧٣١ مليون مشتغل إناث).

بينما بلغ تقدير المشتغلين في الحضر ١٠,٨٨٢ مليون مشتغل ، ١٥,٢٤١ مليون مشتغل في الريف .

## ٧١,١٪ نسبة المشتغلين بأجر نقدي



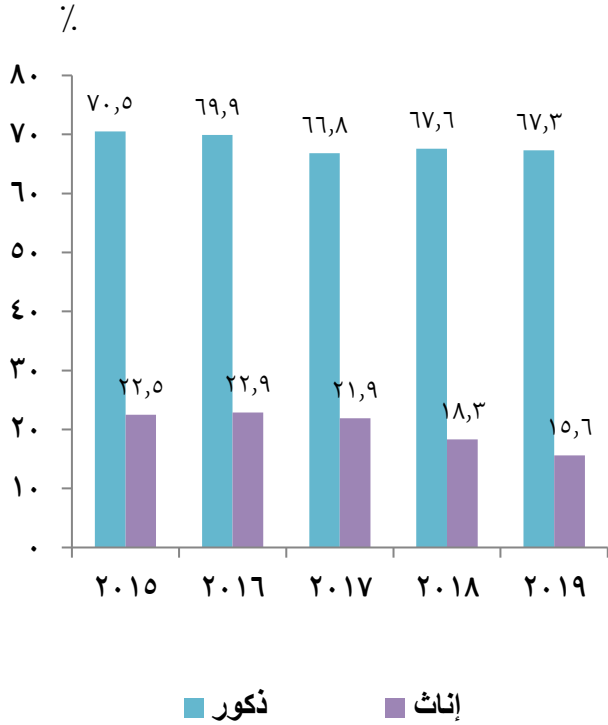
- بلغ عدد المشتغلين بأجر نقدي ١٨,٥٧٢ مليون
- اشتغل بنسبة ٧١,١٪ من إجمالي المشتغلين
- مقابل ٦٨,٧٪ عام ٢٠١٨

- بلغ عدد أصحاب العمل ويديرونه ٢,٤٥٤ مليون
- صاحب عمل بنسبة ٩,٤٪ من إجمالي المشتغلين.
- بلغ عدد المشتغلين ممن يعملون لحسابهم الخاص ٣,٤٢٠ مليون مشتغل بنسبة ١٣,١٪ من إجمالي المشتغلين.
- بلغ عدد الذين يعملون في مشروع أسرى بدون أجر ١,٦٧٦ مليون مشتغل بنسبة ٦,٤٪ من إجمالي المشتغلين.

## ٢١,١٪ نسبة المشتغلين في نشاط الزراعة وصيد الأسماك

- بلغ عدد المشتغلين في نشاط الزراعة وصيد الأسماك ٥,٥٠٩ مليون مشتغل بنسبة ٢١,١٪ من إجمالي المشتغلين.
- بلغ عدد المشتغلين في نشاط تجارة الجملة والتجزئة ٣,٥٩٢ مليون مشتغل بنسبه ١٣,٨٪ من إجمالي المشتغلين.
- بلغ عدد المشتغلين بنشاط التشييد والبناء ٣,٥٧١ مليون مشتغل بنسبة ١٣,٧٪ من إجمالي المشتغلين.
- بلغ عدد المشتغلين في نشاط الصناعات التحويلية ٣,٣٨٤ مليون مشتغل بنسبة ١٣,٠٪ من إجمالي المشتغلين.
- يعد نشاط المنظمات والهيئات الدولية والإقليمية والسفارات والقنصليات الأجنبية اقل الأنشطة من حيث عدد المشتغلين حيث بلغ عدد المشتغلين به ٣٧٠٠ مشتغل.

## ٤٢,٢٪ معدل المساهمة في النشاط الاقتصادي



- بلغ معدل المساهمة في قوة العمل ٤٢,٢٪ من إجمالي عدد السكان (١٥ سنة فأكثر) مقابل ٤٣,٣٪ في عام ٢٠١٨.
- بلغ معدل المساهمة في قوة العمل بين الذكور ٦٧,٣٪ عام ٢٠١٩ بينما بلغ ٦٧,٦٪ في عام ٢٠١٨.
- بلغ معدل المساهمة في قوة العمل بين الإناث ١٥,٦٪ عام ٢٠١٩، بينما بلغ ١٨,٣٪ في عام ٢٠١٨ مما يشير إلى أن معدل المساهمة في قوة العمل بين الذكور يمثل أكثر من ثلاثة أضعاف مثيلاتها بين الإناث.
- بلغ معدل المساهمة في قوة العمل في الحضر ٤١,٥٪ عام ٢٠١٩ مقابل ٤٢,٩٪ في عام ٢٠١٨، بينما بلغ في الريف ٤٢,٨٪ عام ٢٠١٩ مقابل ٤٣,٦٪ عام ٢٠١٨.