



جمهورية مصر العربية
الجهاز المركزي للتعبئة العامة والإحصاء

النشرة السنوية
عن

قيمة المخزون من مستلزمات الإنتاج
بشركات القطاع العام/ الأعمال العام والهيئات العامة
التي تزاول نشاطاً صناعياً
طبقاً للموقف في ٢٠١٣/٦/٣٠



إصدار أبريل ٢٠١٤

مرجع رقم ٧١ - ٢٠١٣/٢١٣٢٦



الجهاز المركزي للتعبئة العامة والإحصاء

مدينة نصر - ش صلاح سالم - القاهرة - مصر

تليفون: (+202)24023031 - صندوق بريد: 2086 - فاكس: (+202) 24024099

الموقع الإلكتروني: www.capmas.gov.eg

البريد الإلكتروني: pres_capmas@capmas.gov.eg

طبع بمطبعة الجهاز المركزي
للتعبئة العامة والإحصاء

التقديم

تعتبر السياسات التخزينية للمشروعات الصناعية إحدى دعائم نجاح هذه المشروعات لما توفره من مستلزمات الإنتاج في ضوء الحدود الآمنة بحيث لا تقل عن احتياجاتها فتؤثر على العملية الإنتاجية ولا تزيد عن حاجتها فتصبح طاقات مهدرة لرأس المال .

في هذا الإطار يهتم الجهاز المركزي للتعبة العامة والإحصاء بإصدار هذه النشرة السنوية عن " قيمة المخزون من مستلزمات الإنتاج بشركات القطاع العام / الأعمال العام والهيئات العامة التي تراول نشاطاً صناعياً " طبقاً للموقف في ٢٠١٣/٦/٣٠ وتتضمن بيانات عن إجمالي قيمة المخزون من (الخامات) ، (الوقود ، قطع الغيار ومواد الصيانة والمواد والمهمات المتنوعة ، مواد التعبئة والتغليف ، المخلفات) والمشتريات (محلية - مستوردة) والمستهلك منها مقارناً بالموقف في ٢٠١٢/٦/٣٠ .

يقدم الجهاز هذه النشرة للباحثين والمهتمين بهذا المجال راجياً أن تحقق الفائدة المرجوة منها.

والله ولي التوفيق ،،،

لواء / أبو بكر الجندي

رئيس الجهاز المركزي للتعبة العامة والإحصاء

إبريل ٢٠١٤

الفهرس

رقم الصفحة	البيان	رقم الجدول
1	منهجية النشرة	
2	أهم المؤشرات الإحصائية	
	أولا : الخامات (المخزون - المشتريات - المستهلك)	
4	إجمالي موقف المخزون من الخامات بشركات القطاع العام / الأعمال العام والهيئات العامة التي تزاوّل نشاطا صناعيا عام 2012 / 2013	1
5	إجمالي قيمة المخزون آخر العام من الخامات بشركات القطاع العام / الأعمال العام والهيئات العامة التي تزاوّل نشاطا صناعيا في 30 / 6 / 2013 مقارنا بالموقف في 30 / 6 / 2012	2
6	إجمالي قيمة المشتريات من الخامات بشركات القطاع العام / الأعمال العام والهيئات العامة التي تزاوّل نشاطا صناعيا عام 2012 / 2013 مقارنا بعام 2011 / 2012	3
7	إجمالي قيمة المستهلك من الخامات بشركات القطاع العام / الأعمال العام والهيئات العامة التي تزاوّل نشاطا صناعيا عام 2012 / 2013 مقارنا بعام 2011 / 2012	4
8	موقف المخزون والمشتريات والمستهلك من الخامات بشركات القطاع العام / الأعمال العام والهيئات العامة التي تزاوّل نشاطا صناعيا عام 2012 / 2013	5
	ثانيا : الوقود / قطع الغيار / مواد الصيانة والمواد والمهمات المتنوعة / مواد التعبئة والتغليف / المخلفات	
	(المخزون - المشتريات - المستهلك)	
10	إجمالي موقف المخزون من الوقود / قطع الغيار / مواد الصيانة والمواد والمهمات المتنوعة / مواد التعبئة والتغليف / المخلفات بشركات القطاع العام / الأعمال العام والهيئات العامة التي تزاوّل نشاطا صناعيا عام 2012 / 2013	6
11	إجمالي قيمة المخزون السلعي آخر العام من الوقود / قطع الغيار / مواد الصيانة والمواد والمهمات المتنوعة / مواد التعبئة والتغليف / المخلفات بشركات القطاع العام / الأعمال العام والهيئات العامة التي تزاوّل نشاطا صناعيا في 30 / 6 / 2013 مقارنا بالموقف في 30 / 6 / 2012	7
12	إجمالي قيمة المشتريات من الوقود / قطع الغيار / مواد الصيانة والمواد والمهمات المتنوعة / مواد التعبئة والتغليف / المخلفات بشركات القطاع العام / الأعمال العام والهيئات العامة التي تزاوّل نشاطا صناعيا عن عام 2012 / 2013 مقارنا بعام 2011 / 2012	8
13	إجمالي قيمة المستهلك من الوقود / قطع الغيار / مواد الصيانة والمواد والمهمات المتنوعة / مواد التعبئة والتغليف / المخلفات بشركات القطاع العام / الأعمال العام والهيئات العامة التي تزاوّل نشاطا صناعيا عن عام 2012 / 2013 مقارنا بعام 2011 / 2012	9
14	توزيع إجمالي قيمة المخزون آخر العام من الوقود / قطع الغيار / مواد الصيانة والمواد والمهمات المتنوعة / مواد التعبئة والتغليف / المخلفات بشركات القطاع العام / الأعمال العام والهيئات العامة التي تزاوّل نشاطا صناعيا طبقا للمجموعات السلعية لعام 2012 / 2013	10
15	توزيع إجمالي قيمة المشتريات من الوقود / قطع الغيار / مواد الصيانة والمواد والمهمات المتنوعة / مواد التعبئة والتغليف / المخلفات بشركات القطاع العام / الأعمال العام والهيئات العامة التي تزاوّل نشاطا صناعيا طبقا للمجموعات السلعية لعام 2012 / 2013	11
16	توزيع إجمالي قيمة المستهلك من الوقود / قطع الغيار / مواد الصيانة والمواد والمهمات المتنوعة / مواد التعبئة والتغليف / المخلفات بشركات القطاع العام / الأعمال العام والهيئات العامة التي تزاوّل نشاطا صناعيا طبقا للمجموعات السلعية لعام 2012 / 2013	12

منهجية النشرة

أهداف النشرة :

تهدف النشرة إلى عرض المؤشرات الإحصائية عن قيمة المخزون من مستلزمات الإنتاج (الخامات) ، (الوقود ، قطع الغيار ومواد الصيانة والمواد والمهمات المتنوعة ، مواد التعبئة والتغليف ، المخلفات) والمشتريات (محلية - مستوردة) والمستهلك طبقاً للموقف في ٢٠١٣/٦/٣٠ مقارناً بالموقف في ٢٠١٢/٦/٣٠ بشركات القطاع العام / الأعمال العام والهيئات العامة التي تزاوّل نشاطاً صناعياً .

دورية النشرة :

تصدر النشرة سنوياً .

مصادر البيانات :

يتم جمع البيانات الخاصة بالنشرة ميدانياً أو بالبريد على الاستمارتين المعدتين لهذا الغرض (٦٣ - ١) ، (٦٣ - ٢) ولكلاً من الخامات والوقود وقطع الغيار ٥٥٥ الخ ، ويحتوى إطار النشرة على عدد ١٥٩ شركة تابعة ل (٨) شركات قابضة تتضمن (٨٣) شركة تابعة ، (٤) هيئات عامة تتضمن (٢٦) شركة تابعة .

التعاريف والمفاهيم المستخدمة :

١- المخزون : هو كل ما تحتفظ به الوحدة الإنتاجية من (الخامات) ، (الوقود ، قطع الغيار ومواد الصيانة والمواد والمهمات المتنوعة ، مواد التعبئة والتغليف ، المخلفات) بغرض استخدامه فى الإنتاج .

٢- المشتريات : هى كل ما يتم شراؤه من السوق المحلى أويتم استيراده بهدف استخدامه فى العملية الإنتاجية .

٣- المستهلك : هو كل ما يتم استهلاكه فى العملية الإنتاجية من (الخامات) ، (الوقود ، قطع الغيار ومواد الصيانة والمواد والمهمات المتنوعة ، مواد التعبئة والتغليف والمخلفات)

٤- معادلة المخزون : المخزون أول المدة + المشتريات " محلية ومستوردة " = المستهلك خلال العام + المباع والتالف والفاقد والمستخدم فى أغراض أخرى + المخزون آخر المدة .

الرموز المستخدمة :

(٠) لا يوجد بيانات (صفريه)

(=) القيمة أقل من ٥٥٥ جنيه والنسبة أقل من ٥,٥٥ % .

(**) يوجد فروق جردية .

المؤشرات الإحصائية

أولاً الخامات :

- ١ - بلغ إجمالي قيمة المخزون من الخامات بشركات القطاع العام / الأعمال العام والهيئات العامة التي تزاول نشاطاً صناعياً ٤,١٣ مليار جنيه في ٣٠ / ٦ / ٢٠١٣ مقابل ٨,٩٣ مليار جنيه في ٣٠ / ٦ / ٢٠١٢ بنسبة إنخفاض ٥٣,٨٪ .
- ٢ - بلغ إجمالي قيمة المشتريات ١٤,٥٨ مليار جنيه عام ٢٠١٢ / ٢٠١٣ مقابل ٢٥,٥٣ مليار جنيه عام ٢٠١٢ / ٢٠١١ بنسبة إنخفاض ٤٢,٩٪ ، تمثل قيمة المشتريات المحلية منها ٩,٥٣ مليار جنيه بنسبة ٦٥,٤٪ والمشتريات المستوردة ٥,٠٥ مليار جنيه بنسبة ٣٤,٦٪ من إجمالي قيمة المشتريات، وساهمت الشركة القابضة للصناعات الغذائية بأعلى قيمة مشتريات حيث بلغت ٦,٥٧ مليار جنيه بنسبة ٤٥,١٪ من إجمالي قيمة المشتريات عام ٢٠١٢ / ٢٠١٣ .
- ٣ - بلغ إجمالي قيمة المستهلك ١٢,٦٥ مليار جنيه عام ٢٠١٢ / ٢٠١٣ مقابل ٢٤,٢٣ مليار جنيه عام ٢٠١٢ / ٢٠١١ بنسبة إنخفاض ٤٧,٨٪ وتعتبر الشركة القابضة للصناعات الغذائية أعلى استهلاكاً للخامات بقيمة قدرها ٦,٧٨ مليار جنيه بنسبة ٥٣,٦٪ من إجمالي قيمة المستهلك عام ٢٠١٢ / ٢٠١٣ .

ثانياً: الوقود وقطع الغيار ومواد الصيانة والمواد المهمات المتنوعة ومواد التعبئة والتغليف والمخلفات :

- ١ - بلغ إجمالي قيمة المخزون من (الوقود وقطع الغيار ومواد الصيانة والمواد المهمات المتنوعة ومواد التعبئة والتغليف والمخلفات) ٥,٢٧ مليار جنيه في ٣٠ / ٦ / ٢٠١٣ مقابل ٤,٩٠ مليار جنيه في ٣٠ / ٦ / ٢٠١٢ بنسبة إرتفاع ٧,٧٪ .
- ٢ - بلغ إجمالي قيمة المشتريات ٥,٧٦ مليار جنيه عام ٢٠١٢ / ٢٠١٣ مقابل ٤,٦٢ مليار جنيه عام ٢٠١٢ / ٢٠١١ بنسبة إرتفاع ٢٤,٦٪ ، تمثل قيمة المشتريات المحلية منها ٤,٨٨ مليار جنيه بنسبة ٨٤,٧٪ والمشتريات المستوردة ٠,٨٨ مليار جنيه بنسبة ١٥,٣٪ من إجمالي قيمة المشتريات ساهمت الشركة القابضة للصناعات المعدنية بأعلى قيمة حيث بلغت ٢,٠٤ مليار جنيه بنسبة ٣٥,٥٪ من إجمالي قيمة المشتريات عام ٢٠١٢ / ٢٠١٣ .
- ٣ - بلغ إجمالي قيمة المستهلك ٥,٢٥ مليار جنيه عام ٢٠١٢ / ٢٠١٣ مقابل ٤,٠٥ مليار جنيه عام ٢٠١٢ / ٢٠١١ بنسبة إرتفاع ٢٩,٧٪ وتعتبر الشركة القابضة للصناعات المعدنية أعلى استهلاك بقيمة قدرها ١,٧٩ مليار جنيه بنسبة ٣٤,٢٪ من إجمالي قيمة المستهلك عام ٢٠١٢ / ٢٠١٣ .

أولاً

الخصامات

(المخزون - المشتريات - المستهلك)

جدول رقم (1) إجمالي موقف المخزون من الخامات بشركات القطاع العام / الأعمال العام والهيئات العامة التي تراول نشاطا صناعيا عام 2012 / 2013

القيمة بالآلف جنيه

المخزون في 2013/6/30	التالف / الفاقد / المباع / المستخدم في أغراض أخرى	المستهلك خلال العام	إجمالي (1 + 2)	المشتريات خلال العام (2)			(1) المخزون في 2012 / 7 / 1	البيان الشركة / الهيئة
				إجمالي	مستورد	محلى		
4126707	398441	12646540	19421242	14581892	5048186	9533706	4839350	الإجمالي (**)
2684	.	6150	8834	6676	3	6673	2158	القومية للتشييد والتعمير
90266	618	1128527	1217060	1114034	193562	920472	103026	الغزل والنسيج والملابس (**)
215677	103078	6778569	7110867	6574311	2359158	4215153	536556	الصناعات الغذائية (**)
2492910	285	2166956	4660151	2064183	1616774	447409	2595968	الصناعات الكيماوية
639120	15398	1121291	3956137	3115923	302827	2813096	840214	الصناعات المعدنية (**)
200375	2166	608510	951051	755667	395978	359689	195384	الأدوية (**)
30176	.	10598	40774	18617	.	18617	22157	المستحضرات الحيوية واللقاحات (فاكسيرا)
64187	16309	33985	114481	39192	.	39192	75289	النقل البحرى والبرى
68498	260456	102009	348997	264184	9037	255147	84813	الهيئة المصرية العامة للبتول (**)
263009	131	643429	906569	581478	146605	434873	325091	الهيئة القومية للإنتاج الحرى (الإنتاج المدنى)
58007	.	45508	103515	46810	24242	22568	56705	هيئة قناة السويس
1798	.	1008	2806	817	.	817	1989	إتحاد الإذاعة والتلفزيون

جدول رقم (2) إجمالي قيمة المخزون آخر العام من الخامات بشركات القطاع العام / الأعمال العام والهيئات العامة التي تزاول نشاطا صناعيا

في 30 / 6 / 2013 مقارنا بالموقف في 30 / 6 / 2012

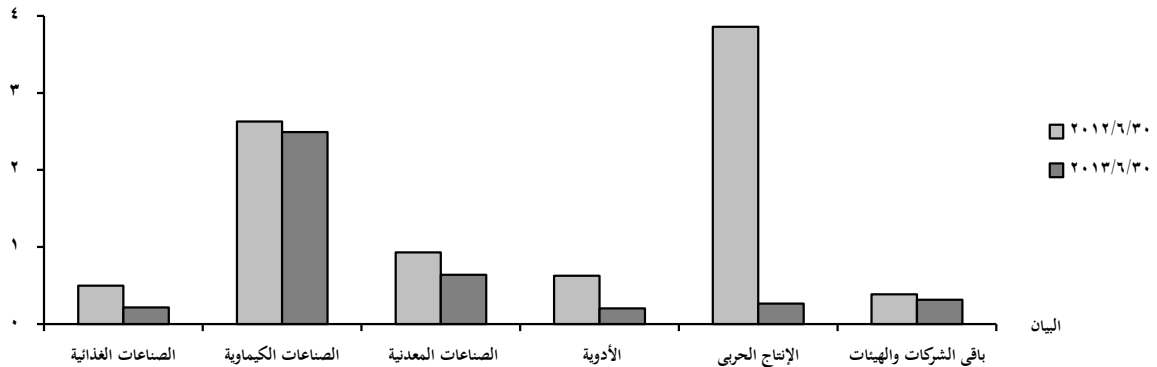
القيمة بالألف جنيه

نسبة التغير عن 2012 / 6 / 30	% للإجمالي		المخزون في		البيان الشركة / الهيئة
	2013 / 6 / 30	2012 / 6 / 30	2013 / 6 / 30	2012 / 6 / 30	
(53.8)	100	100	4126707	8928606	الإجمالي
(33.1)	0.1	=	2684	4013	القومية للتشييد والتعمير
(32.3)	2.2	1.5	90266	133252	الغزل والنسيج والملابس
(56.8)	5.2	5.6	215677	498852	الصناعات الغذائية
(5.2)	60.4	29.4	2492910	2628671	الصناعات الكيماوية
(31.3)	15.5	10.4	639120	930804	الصناعات المعدنية
(68.1)	4.9	7.0	200375	627306	الأدوية
29.2	0.7	0.3	30176	23358	المستحضرات الحيوية واللقاحات (فاكسيرا)
(14.8)	1.5	0.8	64187	75315	النقل البحري والبرى
(18.6)	1.7	0.9	68498	84183	الهيئة المصرية العامة للبتترول
(93.2)	6.4	43.2	263009	3859590	الهيئة القومية للإنتاج الحربي (الإنتاج المدنى)
(5.3)	1.4	0.7	58007	61273	هيئة قناة السويس
(9.6)	=	=	1798	1989	إتحاد الإذاعة والتليفزيون

شكل بياني رقم (1) إجمالي قيمة المخزون آخر العام من الخامات بشركات القطاع العام / الأعمال العام والهيئات العامة التي تزاول نشاطا صناعيا في 30

في 30 / 6 / 2012 مقارنا بالموقف في 30 / 6 / 2013

القيمة بالمليار جنيه



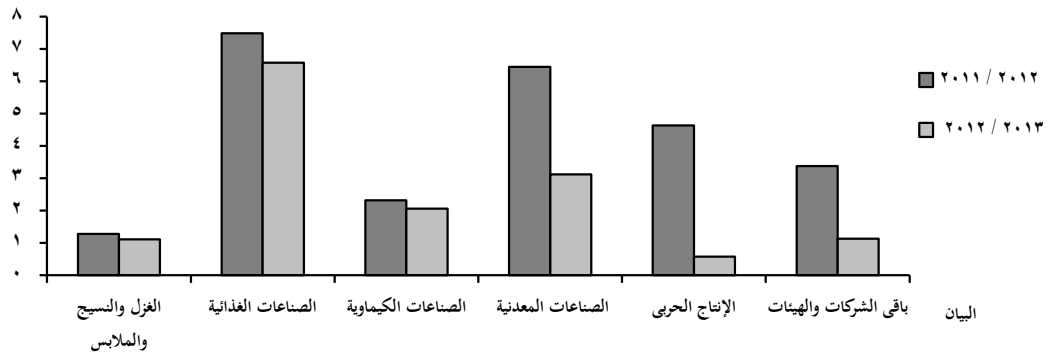
جدول رقم (3) إجمالي قيمة المشتريات من الخامات بشركات القطاع العام / الأعمال العام والهيئات العامة التي تراول نشاطا صناعيا عام
2012 / 2013 مقارنا بعام 2011 / 2012

القيمة بالألف جنيهه

نسبة التغير عن عام 2012 / 2011	قيمة المشتريات		البيان الشركة / الهيئة
	2013 / 2012	2012 / 2011	
(42.9)	14581892	25526560	الإجمالي
(47.9)	6676	12824	القومية للتشييد والتعمير
(13.0)	1114034	1281110	الغزل والنسيج والملابس
(12.1)	6574311	7479129	الصناعات الغذائية
(10.9)	2064183	2316314	الصناعات الكيماوية
(51.6)	3115923	6439985	الصناعات المعدنية
(74.8)	755667	2995789	الأدوية
(31.4)	18617	27119	المستحضرات الحيوية واللقاحات (فأكسيرا)
(52.2)	39192	81914	النقل البحري والبرى
10.0	264184	240111	الهيئة المصرية العامة للبتترول
(87.4)	581478	4630189	الهيئة القومية للإنتاج الحربى (الإنتاج المدنى)
125.6	46810	20751	هيئة قناة السويس
(38.3)	817	1325	إتحاد الإذاعة والتلفزيون

شكل بياني رقم (٢) إجمالي قيمة المشتريات من الخامات بشركات القطاع العام / الأعمال العام والهيئات العامة التي تراول نشاطا
صناعيا عام ٢٠١٢ / ٢٠١٣ مقارنا بعام ٢٠١١ / ٢٠١٢

القيمة بالمليار جنيهه



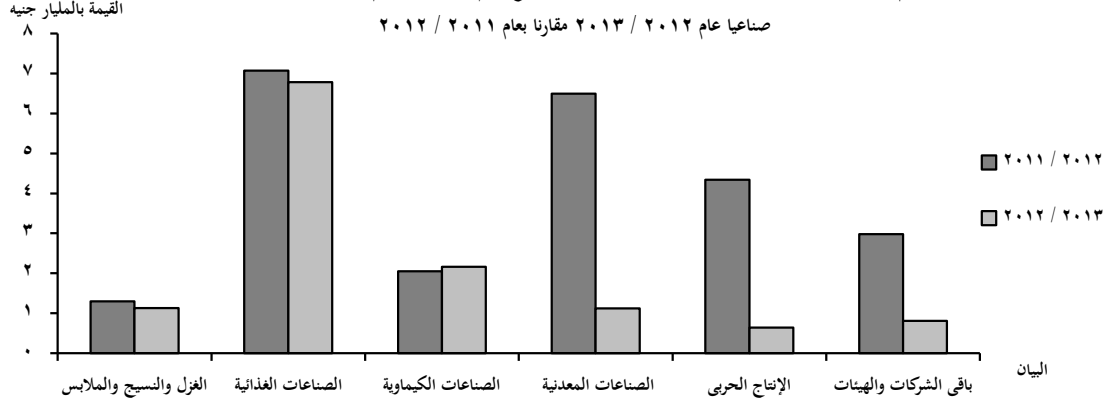
جدول رقم (4) إجمالي قيمة المستهلك من الخامات بشركات القطاع العام/الأعمال العامة والهيئات العامة التي تزاوّل نشاطا صناعيا عام

2012 / 2011 مقارنا بعام 2013 / 2011

القيمة بالآلف جنيهه

نسبة التغير عن عام 2012 / 2011	قيمة المستهلك		البيان الشركة / الهيئة
	2013 / 2012	2012 / 2011	
(47.8)	12646540	24229516	الإجمالي
(70.9)	6150	21121	القومية للتشييد والتعمير
(13.0)	1128527	1297877	الغزل والنسيج والملابس
(4.1)	6778569	7066214	الصناعات الغذائية
5.6	2166956	2051149	الصناعات الكيماوية
(82.7)	1121291	6497041	الصناعات المعدنية
(78.0)	608510	2766527	الأدوية
(41.2)	10598	18033	المستحضرات الحيوية والمقاحات (فاكسدا)
(52.0)	33985	70788	النقل البحري والبرى
(42.4)	102009	71656	الهيئة المصرية العامة للبترول
(85.2)	643429	4338664	الهيئة القومية للإنتاج الحزبى (الاتام- المدد)
(57.6)	45508	28874	هيئة قناة السويس
(35.9)	1008	1572	إتحاد الإذاعة والتليفزيون

شكل بياني رقم (3) إجمالي قيمة المستهلك من الخامات بشركات القطاع العام / الأعمال العامة والهيئات العامة التي تزاوّل نشاطا



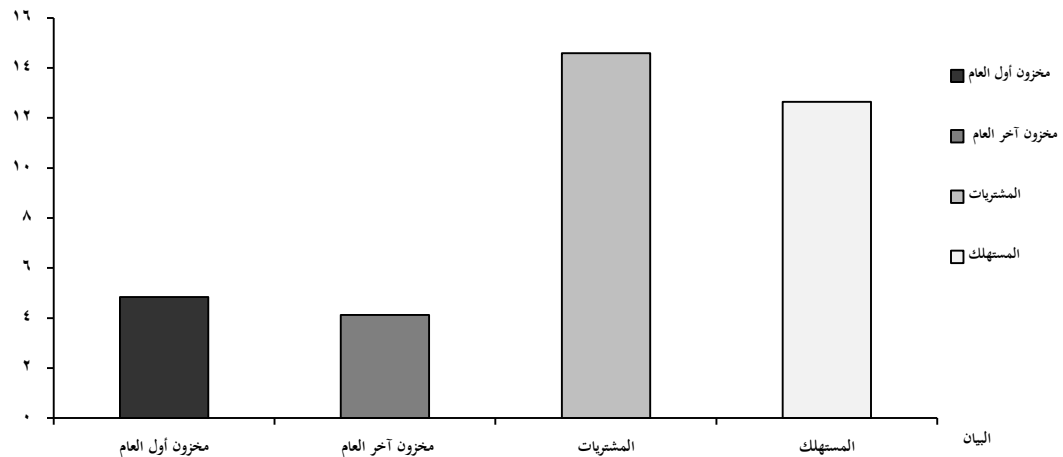
جدول رقم (5) موقف المخزون والمشتريات والمستهلك من الخامات بشركات القطاع العام / الأعمال العام والهيئات العامة التي تزاوّل نشاطا صناعيا عام
2013 / 2012

القيمة بالآلف جنيه

المستهلك خلال العام	المشتريات خلال العام			قيمة المخزون		البيان الشركة / الهيئة
	الإجمالي	مستورد	محلى	2013 / 6 / 30	2012 / 7 / 1	
12646540	14581892	5048186	9533706	4126707	4839350	الإجمالي
6150	6676	3	6673	2684	2158	القومية للتشييد والتعمير
1128527	1114034	193562	920472	90266	103026	القطن والغزل والنسيج والملابس
6778569	6574311	2359158	4215153	215677	536556	الصناعات الغذائية
2166956	2064183	1616774	447409	2492910	2595968	الصناعات الكيماوية
1121291	3115923	302827	2813096	639120	840214	الصناعات المعدنية
608510	755667	395978	359689	200375	195384	الأدوية
10598	18617	-	18617	30176	22157	المستحضرات الحيوية واللقاحات (فاكسيرا)
33985	39192	-	39192	64187	75289	النقل البحرى والبرى
102009	264184	9037	255147	68498	84813	الهيئة المصرية العامة للبترول
643429	581478	146605	434873	263009	325091	الهيئة القومية للإنتاج الحرفى (الإنتاج المدنى)
45508	46810	24242	22568	58007	56705	هيئة قناة السويس
1008	817	-	817	1798	1989	إتحاد الإذاعة والتليفزيون

شكل بياني رقم (4) موقف المخزون والمشتريات والمستهلك من الخامات بشركات القطاع العام / الأعمال العام والهيئات العامة التي تزاوّل نشاطا صناعيا عام ٢٠١٢ / ٢٠١٣

القيمة بالمليار جنيه



ثانياً

الوقود وقطع الغيار ومواد الصيانة
والمواد والمهمات المتنوعة ومواد التعبئة
والتغليف والمخلفات
(المخزون - المشتريات - المستهلك)

جدول رقم (6) إجمالي موقف المخزون من الوقود / قطع الغيار / مواد الصيانة والمواد والمهمات المتنوعة / مواد التعبئة والتغليف / المخلفات

بشركات القطاع العام / الأعمال العام والهيئات العامة التي تراول نشاطا صناعيا عام 2012 / 2013

القيمة بالألف جنيه

المخزون في 2013/ 6 / 30	التالف / الفاقد / المباع / المستخدم في أغراض أخرى	المستهلك خلال العام	إجمالي (1 + 2)	المشتريات خلال العام (2)			(1) المخزون في 2012/ 7 / 1	البيان الشركة / الهيئة
				إجمالي	مستورد	محلى		
5273862	287681	5248500	10808599	5760169	879029	4881140	5048430	الإجمالي (٠٠)
1587	.	1939	3526	1994	.	1994	1532	القومية للتشييد والتعمير
197649	6635	90375	293215	81433	15064	66369	211782	الغزل والنسيج والملابس (٠٠)
413229	150192	678960	1242381	898943	67186	831757	343438	الصناعات الغذائية
1766698	4821	1780929	3552448	1814011	641736	1172275	1738437	الصناعات الكيماوية
2041005	118421	1793332	3952758	2044487	56558	1987929	1908271	الصناعات المعدنية
192323	1564	347105	540992	344237	37557	306680	196755	الأدوية
16700	.	5138	21838	6542	.	6542	15296	المستحضرات الحيوية واللقاحات (فاكسيرا)
9370	1772	5812	16954	7388	.	7388	9566	النقل البحري والبرى
456495	1945	444308	902748	456233	50570	405663	446515	الهيئة المصرية العامة للبتترول
151443	2331	87827	241601	88036	10238	77798	153565	الهيئة القومية للإنتاج الحربى الإنتاج المدن)
22943	.	12538	35481	16691	120	16571	18790	هيئة قناة السويس
4420	.	237	4657	174	.	174	4483	إتحاد الإذاعة والتلفزيون

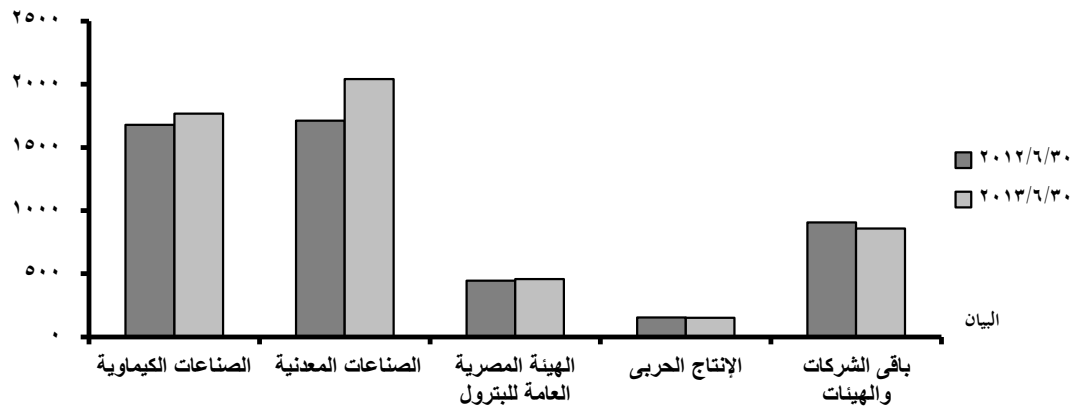
جدول رقم (7) إجمالي قيمة المخزون آخر العام من الوقود / قطع الغيار / مواد الصيانة والمواد والمهمات المتنوعة / مواد التعبئة والتغليف / المخلفات بشركات القطاع العام / الأعمال العام والهيئات العامة التي تزاوّل نشاطا صناعيا في 30 / 6 / 2013 مقارنة بالموقف في 30 / 6 / 2012

القيمة بالألف جنيه

نسبة التغير عن 2012/ 6 / 30	% للإجمالي		المخزون في		البيان الشركة / الهيئة
	2013/ 6 / 30	2012/ 6 / 30	2013/ 6 / 30	2012/ 6 / 30	
7.7	100	100	5273862	4896597	الإجمالي
(91.0)	=	0.4	1587	17543	القومية للتشييد والتعمير
(33.8)	3.7	6.1	197649	298398	الغزل والنسيج والملابس
22.1	7.8	6.9	413229	338556	الصناعات الغذائية
5.2	33.5	34.3	1766698	1679343	الصناعات الكيماوية
19.2	38.7	35.0	2041005	1712627	الصناعات المعدنية
10.6	3.6	3.6	192323	173832	الأدوية
10.3	0.3	0.3	16700	15136	المستحضرات الحيوية والقاحات
(2.2)	0.2	0.2	9370	9585	النقل البحري والبرى
2.5	8.7	9.1	456495	445314	الهيئة المصرية العامة للبتروّل
(1.9)	2.9	3.2	151443	154372	الهيئة القومية للإنتاج الحربى (الإنتاج المدنى)
(51.6)	0.4	1.0	22943	47409	هيئة قناة السويس
(1.4)	=	=	4420	4482	إتحاد الإذاعة والتلفزيون

شكل بياني رقم (٥) إجمالي قيمة المخزون آخر العام من الوقود / قطع الغيار / مواد الصيانة والمواد والمهمات المتنوعة / مواد التعبئة والتغليف / المخلفات بشركات القطاع العام / الأعمال العام والهيئات العامة التي تزاوّل نشاطا صناعيا في 30 / 6 / 2013 مقارنة بالموقف في 30 / 6 / 2012

القيمة بالمليون جنيه



جدول رقم (8) إجمالي قيمة المشتريات من الوقود / قطع الغيار / مواد الصيانة والمواد والمهمات المتنوعة / مواد التعبئة والتغليف / المخلفات

بشركات القطاع العام / الأعمال العام والهيئات العامة التي تزاوّل نشاطا صناعيا عام 2012 / 2013 مقارنا بعام 2011 / 2012

القيمة بالألف جنيه

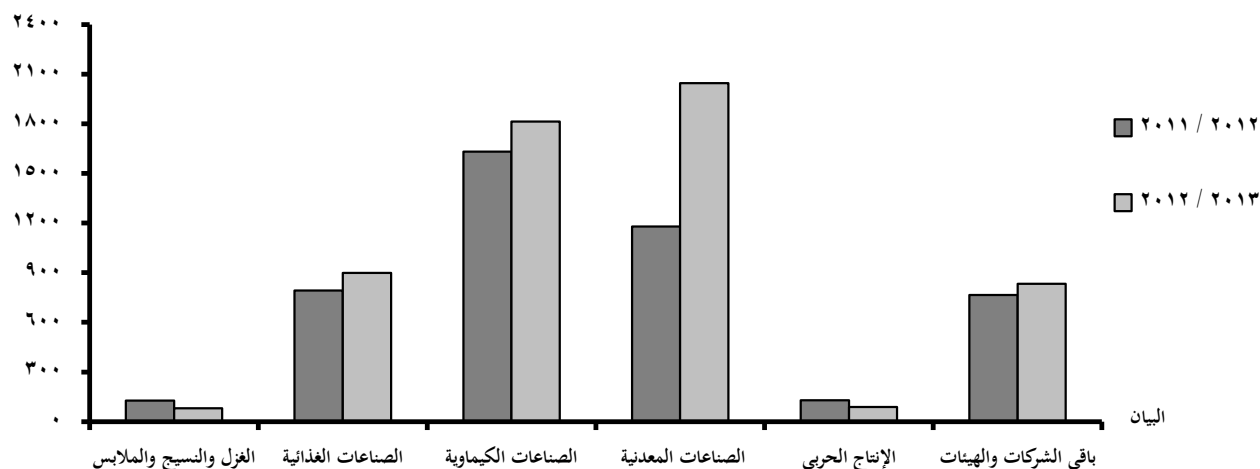
نسبة التغير عن 2012 / 2011	قيمة المشتريات		البيان الشركة / الهيئة
	2013 / 2012	2012 / 2011	
24.6	5760169	4621982	الإجمالي
(62.8)	1994	5366	القومية للتشييد والتعمير
(35.8)	81433	126776	الغزل والنسيج والملابس
13.5	898943	791930	الصناعات الغذائية
11.2	1814011	1630909	الصناعات الكيماوية
73.5	2044487	1178283	الصناعات المعدنية
4.6	344237	329017	الأدوية
12.8	6542	5800	المستحضرات الحيوية واللقاحات (فاكسيرا)
2.7	7388	7193	النقل البحرى والبرى
11.8	456233	408172	الهيئة المصرية العامة للبتروّل
(32.1)	88036	129728	الهيئة القومية للإنتاج الحربى (الإنتاج المدنى)
95.9	16691	8522	هيئة قناة السويس
(39.2)	174	286	إتحاد الإذاعة والتليفزيون

شكل بياني رقم (٦) إجمالي قيمة المشتريات من الوقود/قطع الغيار/مواد الصيانة والمواد والمهمات المتنوعة /مواد التعبئة والتغليف /المخلفات بشركات

القطاع العام / الأعمال العام والهيئات العامة التي تزاوّل نشاطا صناعيا عام ٢٠١٢ / ٢٠١٣

مقارنا بعام ٢٠١٢ / ٢٠١١

القيمة بالمليون جنيه



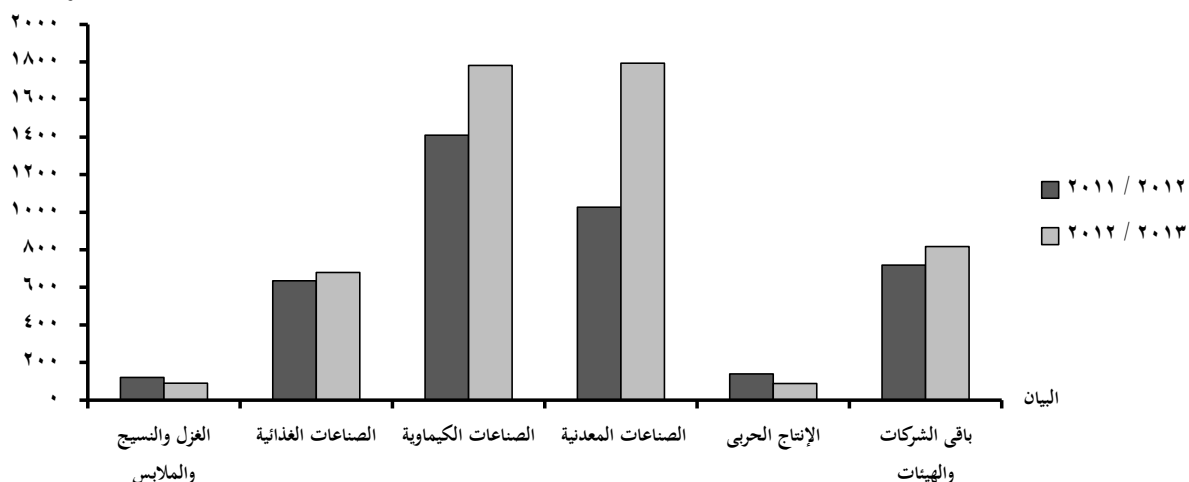
جدول رقم (9) إجمالي قيمة المستهلك من الوقود / قطع الغيار / مواد الصيانة والمواد والمهمات المتنوعة / مواد التعبئة والتغليف / المخلفات بشركات القطاع العام / الأعمال العام والهيئات العامة التي تتناول نشاطا صناعيا عام 2012 / 2013 مقارنا بعام 2011 / 2012

القيمة بالألف جنيه

نسبة التغير عن 2012 / 2011	قيمة المستهلك		البيان الشركة / الهيئة
	2013 / 2012	2012 / 2011	
29.7	5248500	4047907	الإجمالي
(79.4)	1939	9400	القومية للتشييد والتعمير
(24.5)	90375	119660	الغزل والنسيج والملابس
6.8	678960	635556	الصناعات الغذائية
26.3	1780929	1409715	الصناعات الكيماوية
74.8	1793332	1025849	الصناعات المعدنية
13.1	347105	306880	الأدوية
(48.0)	5138	9874	المستحضرات الحيوية والمقاحات (فاكسيرا)
(9.0)	5812	6388	النقل البحري والبرى
17.2	444308	379043	الهيئة المصرية العامة للبترول
(36.6)	87827	138580	الهيئة القومية للإنتاج الحربي (الإنتاج المدني)
88.9	12538	6636	هيئة قناة السويس
(27.3)	237	326	إتحاد الإذاعة والتلفزيون

شكل بياني رقم (٧) إجمالي قيمة المستهلك من الوقود / قطع الغيار / مواد الصيانة والمواد والمهمات المتنوعة / مواد التعبئة والتغليف / المخلفات بشركات القطاع العام / الأعمال العام والهيئات العامة التي تتناول نشاطا صناعيا عام ٢٠١٢ / ٢٠١٣ مقارنا بعام ٢٠١١ / ٢٠١٢

القيمة بالمليون جنيه



جدول رقم (10) توزيع إجمالي قيمة المخزون آخر العام من الوقود/ قطع الغيار/ مواد الصيانة والمواد والمهمات المتنوعة/ مواد التعبئة والتغليف/ المخلفات

بشركات القطاع العام / الأعمال العام والهيئات العامة التي تزاوّل نشاطا صناعيا طبقا للمجموعات السلعية عام 2012 / 2013

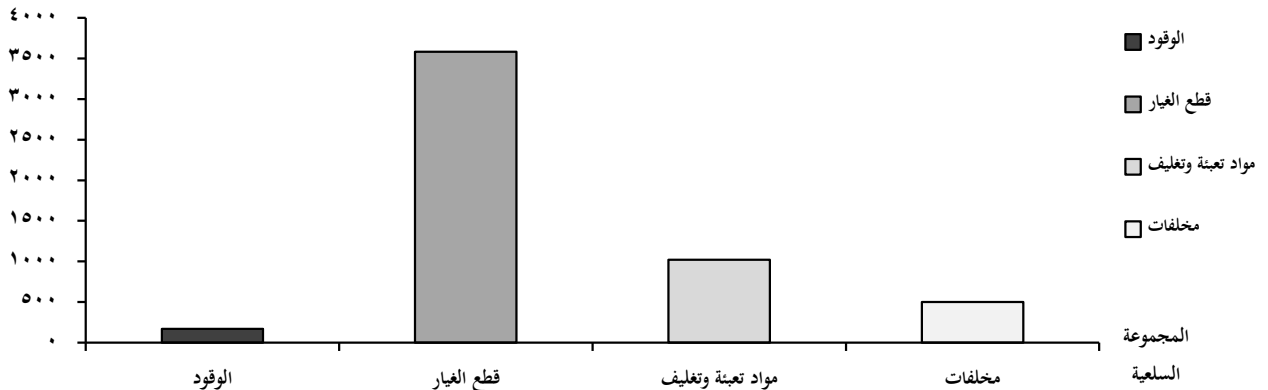
القيمة بالألف جنيه

الإجمالي	المخلفات	مواد تعبئة وتغليف	قطع الغيار	الوقود	المجموعة السلعية الشركة / الهيئة
5273862	499010	1021599	3582734	170519	الإجمالي
1587	.	.	1573	14	القومية للتشييد والتعمير
197649	9508	5226	180444	2471	الغزل والنسيج والملابس
413229	5276	71904	240658	95391	الصناعات الغذائية
1766698	91908	720528	937733	16529	الصناعات الكيماوية
2041005	380851	12202	1608941	39011	الصناعات المعدنية
192323	1325	117149	71866	1983	الأدوية
16700	1148	10424	5094	34	المستحضرات الحيوية واللقاحات (فاكسيرا)
9370	168	.	8549	653	النقل البحري والبري
456495	2620	79905	370508	3462	الهيئة المصرية العامة للبترول
151443	4991	4261	137936	4255	الهيئة القومية للإنتاج الحربي (الإنتاج المدني)
22943	.	.	16227	6716	هيئة قناة السويس
4420	1215	.	3205	.	إتحاد الإذاعة والتلفزيون

شكل بياني رقم (٨) توزيع إجمالي قيمة المخزون آخر العام من الوقود/ قطع الغيار/ مواد الصيانة والمواد والمهمات المتنوعة/ مواد التعبئة

والتغليف/ المخلفات بشركات القطاع العام / الأعمال العام والهيئات العامة التي تزاوّل نشاطا صناعيا عام 2012 / 2013

القيمة بالمليون جنيه



جدول رقم (11) توزيع إجمالي قيمة المشتريات من الوقود / قطع الغيار / مواد الصيانة والمواد والمهمات المتنوعة / مواد التعبئة والتغليف / المخلفات

بشركات القطاع العام / الأعمال العام والهيئات العامة التي تزاول نشاطا صناعيا طبقا للمجموعات السلعية عام 2012 / 2013

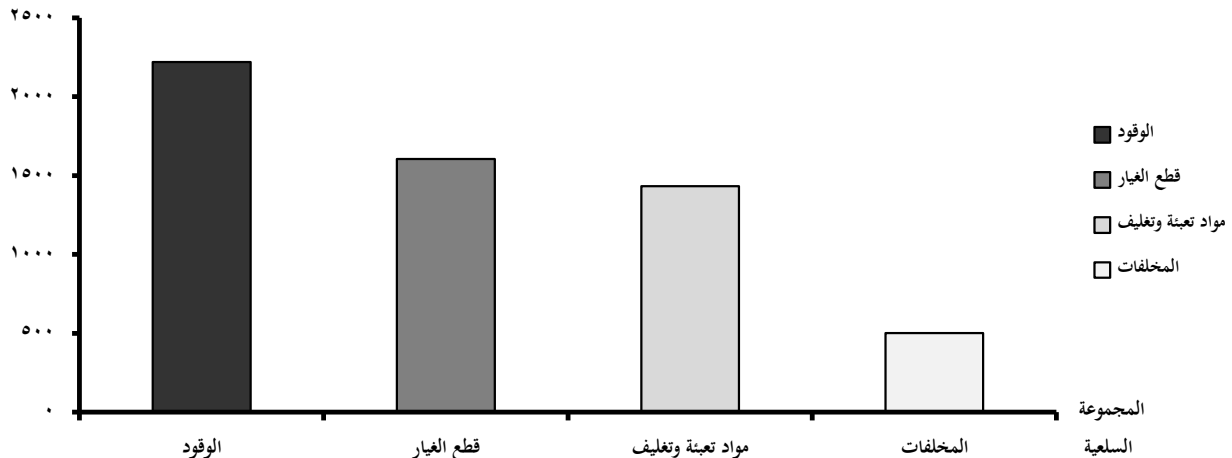
القيمة بالآلف جنيهه

الإجمالي	المخلفات	مواد تعبئة وتغليف	قطع الغيار	الوقود	المجموعة السلعية	الشركة / الهيئة
5760169	501047	1433039	1605962	2220121		الإجمالي
1994	-	-	1792	202		القومية للتشييد والتعمير
81433	2059	18075	36077	25222		الغزل والنسيج والملابس
898943	6210	216831	327399	348503		الصناعات الغذائية
1814011	120907	833374	297539	562191		الصناعات الكيماوية
2044487	333203	42340	671482	997462		الصناعات المعدنية
344237	3508	253499	80563	6667		الأدوية
6542	-	1649	4514	379		المستحضرات الحيوية واللقاحات (فاكسيرا)
7388	151	-	6046	1191		النقل البحرى والبرى
456233	769	65637	136871	252956		الهيئة المصرية العامة للبتترول
88036	34240	1621	39804	12371		الهيئة القومية للإنتاج الحربى (الإنتاج المدنى)
16691	-	-	3776	12915		هيئة قناة السويس
174	-	13	99	62		إتحاد الإذاعة والتليفزيون

شكل بياني رقم (٩) توزيع إجمالي قيمة المشتريات من الوقود / قطع الغيار / مواد الصيانة والمواد والمهمات المتنوعة / مواد التعبئة والتغليف /

المخلفات بشركات القطاع العام / الأعمال العام والهيئات العامة التي تزاول نشاطا صناعيا عام ٢٠١٣ / ٢٠١٢

القيمة بالمليون جنيهه

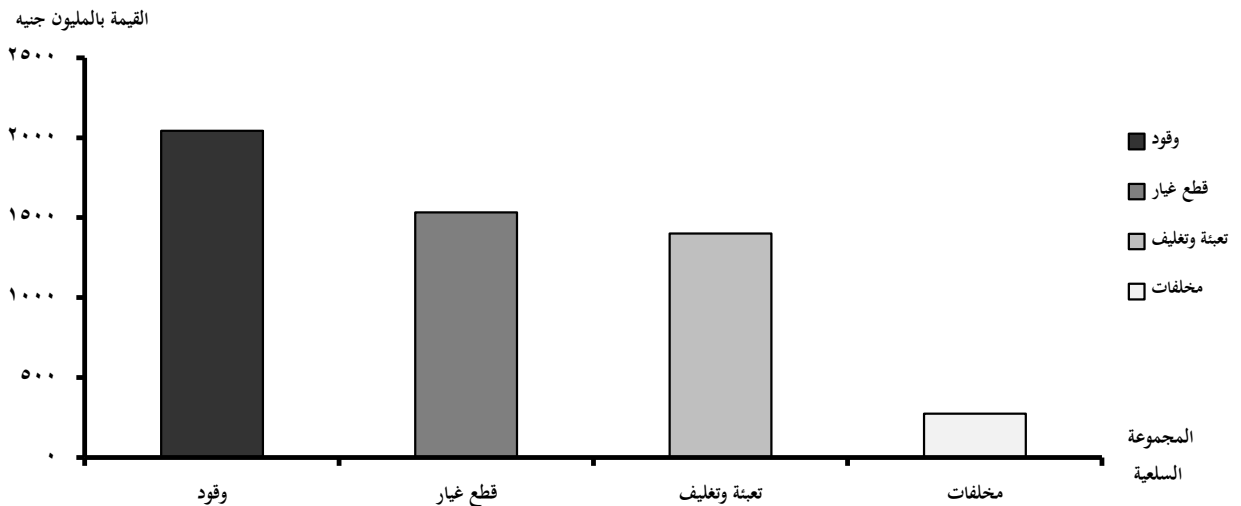


جدول رقم (12) توزيع إجمالي قيمة المستهلك من الوقود / قطع الغيار / مواد الصيانة والمواد والمهمات المتنوعة / مواد التعبئة والتغليف / المخلفات بشركات القطاع العام / الأعمال العام والهيئات العامة التي تزاوّل نشاطا صناعيا طبقا للمجموعات السلعية عام 2012 / 2013

القيمة بالألف جنيه

الإجمالي	المخلفات	مواد تعبئة وتغليف	قطع الغيار	الوقود	المجموعة السلعية الشركة / الهيئة
5248500	273615	1399704	1532581	2042600	الإجمالي
1939	.	.	1715	224	القومية للتشييد والتعمير
90375	.	18961	46363	25051	الغزل والنسيج والملابس
678960	1765	209072	283325	184798	الصناعات الغذائية
1780929	113254	829846	275831	561998	الصناعات الكيماوية
1793332	122073	44137	636225	990897	الصناعات المعدنية
347105	3140	252652	84677	6636	الأدوية
5138	.	857	3898	383	المستحضرات الحيوية واللقاحات (فاكسيرا)
5812	.	.	4665	1147	النقل البحري والبري
444308	2657	41643	148208	251800	الهيئة المصرية العامة للبتروّل
87827	30720	2523	42002	12582	الهيئة القومية للإنتاج الحربي (الإنتاج المدني)
12538	.	.	5516	7022	هيئة قناة السويس
237	6	13	156	62	إتحاد الإذاعة والتلفزيون

شكل بياني رقم (١٠) توزيع إجمالي قيمة المستهلك من الوقود / قطع الغيار / مواد الصيانة والمواد والمهمات المتنوعة / مواد التعبئة والتغليف / المخلفات بشركات القطاع العام / الأعمال العام والهيئات العامة التي تزاوّل نشاطا صناعيا عام ٢٠١٢ / ٢٠١٣



الجهاز المركزي للتعبئة العامة والإحصاء

العنوان: ٣ طريق صلاح سالم- مدينة نصر- القاهرة- جمهورية مصر العربية

صندوق البريد : ٢٠٨٦ مدينة نصر- القاهرة

فاكس : ٢٤٠٢٤٠٩٩

تليفون : ٢٤٠٢٣٠٢١

Central Agency for Public Mobilization and Statistics

(CAPMAS)

Address: ٣ Salah Salem St. - Nasr City - Cairo - Egypt

P.O. Box: ٢٠٨٦ Nasr City - Cairo

Tel: (+٢٠) ٢٤٠٢٣٠٢١

Fax: (+٢٠)٢٤٠٢٤٠٩٩

Website: <http://www.capmas.gov.eg>

الموقع الإلكتروني للجهاز:

Email: pres_capmas@capmas.gov.eg

البريد الإلكتروني

رقم الإيداع بدار الكتب: ٢٠١٤ / ١٨٧٩١