



جمهورية مصر العربية  
الجهاز المركزي للتعبئة العامة والإحصاء  
Arab Republic of Egypt  
Central Agency For Public Mobilization & Statistics

النشرة السنوية  
للتعليم قبل الجامعي  
للعام الدراسي ٢٠١٩ / ٢٠٢٠  
Annual Bulletin For  
Pre.university Education for the Academic  
2019 / 2020



الجهاز المركزي للتعبئة العامة والإحصاء  
مدينة نصر - ش صلاح سالم - القاهرة - مصر  
تليفون: (+202) 24023031 - صندوق بريد: 2086 - فاكس: (+202) 24024099  
الموقع الإلكتروني: [www.capmas.gov.eg](http://www.capmas.gov.eg)  
البريد الإلكتروني: [pres\\_capmas@capmas.gov.eg](mailto:pres_capmas@capmas.gov.eg)



إصدار ديسمبر ٢٠٢٠  
Issue: December 2020

مرجع رقم ٧١ - ١٢٣١١ - ٢٠٢٠  
Ref No - 71 - 12311 - 2020

طبع بمطبعة الجهاز المركزي  
للتعبئة العامة والإحصاء

# التعليم العام ٢٠١٩ / ٢٠٢٠



## إجمالي اعداد المدارس

٥٦٥٦٩

التربية الخاصة	الثانوي الفي	الثانوي العام	إعدادي	التعليم المجتمعي	ابتدائي	ما قبل ابتدائي
١٠٧٨	٢٤٧٢	٣٨٦١	١٢٦١١	٤٩٩٥	١٩٠٥٩	١٢٤٩٣



## إجمالي اعداد التلاميذ

٢٣٥٦٧٠٦٠

التربية الخاصة	الثانوي الفي	الثانوي العام	إعدادي	التعليم المجتمعي	ابتدائي	ما قبل ابتدائي
٤٢٢٥٥	٢٠٥٣٥٠٥	١٨١٩٤٩٧	٥٢٣٨٩٠٨	١٣٣٦٩٢	١٢٨٢٠٢٩٤	١٤٥٨٩٠٩



## إجمالي اعداد المدرسين

١٠٢٥٨٤٢

التربية الخاصة	الثانوي الفي	الثانوي العام	إعدادي	التعليم المجتمعي	ابتدائي	ما قبل ابتدائي
٩٩٣٤	١٤٦٦٩٧	١٠٦٧٢٣	٢٥٤٨٢٠	٨١٨٠	٤٤٠٥٦٦	٥٨٩٢٢

# التعليم الأزهرى ٢٠١٩ / ٢٠٢٠



## إجمالي اعداد المعاهد

١٠٩٦٠

القراءات

١١٩

الثانوي

الأزهرى

٢٢٨٨

إعدادي

٣٤٨١

ابتدائي

٣٦٣٣

ما قبل

ابتدائي

١٤٣٩



## إجمالي اعداد التلاميذ

١٧٧٧٧٥٥

القراءات

١٠٠٢٣

الثانوي

الأزهرى

٣٣٦٧١٤

إعدادي

٣٨٨٠٧١

ابتدائي

٩٣٢٣٨٥

ما قبل

ابتدائي

١١٠٥٦٢



## إجمالي اعداد المدرسين

١٦٢٩٧٨

القراءات

١٠٥٣

الثانوي

الأزهرى

٤١٤٦١

إعدادي

٤٢٧٩٦

ابتدائي

٧٣٨٦٦

ما قبل

ابتدائي

٣٨٠٢

# خريجي التعليم الفني ٢٠٢٠ / ٢٠١٩



## التجاري (العام - الفندقية)

٢٢٣٠٦٦

ذكور

٩٠٧٩٤

اناث

١٣٢٢٧٢





جمهورية مصر العربية  
الجهاز المركزي للتعبئة العامة والإحصاء  
Arab Republic of Egypt  
Central Agency For Public Mobilization & Statistics

**النشرة السنوية  
للتعليم قبل الجامعي  
للعام الدراسي ٢٠١٩ / ٢٠٢٠  
Annual Bulletin For  
Pre.university Education for the Academic  
2019 / 2020**

عند إعادة نشر أو إقتباس  
أى مادة من هذا الإصدار يرجى الإشارة إلى المصدر وهو  
الجهاز المركزي للتعبئة العامة والإحصاء  
When republish or quote any materials from this issue  
please refer to the source that is Central Agency for  
public mobilization and statistics

إصدار ديسمبر ٢٠٢٠  
Issue: December 2020

مرجع رقم ٧١ - ١٢٣١١ - ٢٠٢٠  
Ref No - 71 - 12311 - 2020

## Preface

Education is one of the most important criteria for measuring people progress, their ability, to grow modernize and raise individual standard of living International charters and legislations have the right of education for everyone all over the world Provision of free education at least in its two levels, (Basic and Secondary education) Monitoring of education statue in statue Egypt with its essential elements of schools, students and teachers is a necessity and a duty to highlight important indicators so that decision makers can take the necessary steps to develop education and seek quality in different education stages.

CAPMAS issues the "Annual Bulletin of Pre-University Education" which includes distribution of students. Teachers, Schools and Institutes according to education stages gender, subordination, and governorate.

CAPMAS presents this publication for the year 2019/2020 to researchers, planners, decision-makers and those interested in educational policies in Egypt, hoping to achieve the desired benefit.

Best Regards

Gen/ Khairat Mohamed Barakat

CAPMAS President

## تقديم

يعد التعليم أحد أهم المعايير لقياس تقدم الشعوب وقدرتها على النمو والتحديث ورفع مستوى معيشة الفرد وقد أكدت المواثيق والتشريعات الدولية على حق التعليم لكل فرد في جميع شعوب العالم وتوفير مجانية التعليم على الأقل في مرحلتيه ( التعليم الأساسي - الثانوى ) وأن يكون التعليم الفنى والمهنى لكل من يرغب الالتحاق به ، كما أن رصد حال التعليم فى مصر بعناصره الأساسية من مدارس ، تلاميذ ومدرسين هو ضرورة وواجب لإبراز المؤشرات الهامة حتى يتسنى لصناع القرار اتخاذ الخطوات اللازمة لتطوير التعليم والسعى إلى تحقيق الجودة بمراحل التعليم المختلفة . يقوم الجهاز المركزى للتعبئة العامة والإحصاء بإصدار "النشرة السنوية للتعليم قبل الجامعى" التى تتضمن توزيع التلاميذ . المدرسين . المدارس . المعاهد وفقاً لمراحل التعليم والنوع والتبعية وشعب التخصص والمحافظة . يقدم الجهاز هذه النشرة عن عام ٢٠٢٠/٢٠١٩ للباحثين والمخططين ومتخذي القرار و المهتمين بسياسات التعليم فى مصر آملاً أن تحقق الفائدة المرجوة منها .  
والله ولى التوفيق ،،،

لواء/ خيرت محمد بركات

رئيس

الجهاز المركزى للتعبئة العامة والاحصاء

Contents      الفهرس

رقم الصفحة page NO	Statement	البيان	رقم الجدول Table NO
1	Introduction to Bulletin	مقدمة النشرة	
7	The most important indicators	أهم المؤشرات العامة	
	<b>Chapter One</b>	<b>الفصل الأول</b>	
	تطور أعداد التلاميذ المقيدين والمدرسين (عام. أزهرى) وفقاً للمراحل التعليمية والنوع خلال الفترة (٢٠١٥/٢٠١٦ - ٢٠١٩/٢٠٢٠)		
	Development of the number of enrolled students and teachers (Azhari-general) according to education stages and gender during the period (2015/2016 - 2019/2020)		
11	Number of pupils in education	أعداد التلاميذ بالتربية والتعليم .	١
12	Number of teachers in education	أعداد المدرسين بالتربية والتعليم .	٢
13	Numbers of pupils in Al - Azhar	أعداد التلاميذ بالأزهر .	٣
14	Number of teachers in Al - Azhar	أعداد المدرسين بالأزهر .	٤
	<b>Chapter Two</b>	<b>الفصل الثاني</b>	
	أعداد المدرسين والتلاميذ المقيدين والناجحين (عام. أزهرى) وفقاً للمراحل التعليمية والنوع للعام الدراسي ٢٠١٩/٢٠٢٠		
	Number of teachers and students enrolled and successful (General-Azhari) according to education stages and gender for the academic year 2019/2020		
16	Number of Schools Institutes and students enrolled in education (General-Azhari)	أعداد المدارس والمعاهد والتلاميذ المقيدين بالتعليم (عام. أزهرى) .	٥
17	Number of teachers in education (General-Azhari)	أعداد المدرسين بالتعليم (عام. أزهرى) .	٦
18	Numbers of successful students in education (General-Azhari)	أعداد الناجحين بالتعليم (عام. أزهرى) .	٧
	<b>Chapter three</b>	<b>الفصل الثالث</b>	
	إجمالي أعداد المدارس والفصول والتلاميذ والمدرسين وفقاً للنوع والمحافظة تعليم عام. تعليم فني. تعليم ازهرى للعام الدراسي ٢٠١٩/٢٠٢٠		
	General total of schools, classes, pupils and teachers according to gender and governorate General education technical education - Azhar education for the academic year 2019/2020		
20	General total number of schools, classes, pupils and teachers for education by primary to secondary school	الاجمالي العام لأعداد المدارس والفصول والتلاميذ والمدرسين للتربية والتعليم من قبل الابتدائي حتى الثانوي العام	٨
21	General total of schools, classes, Students and teachers in technical education	الاجمالي العام لأعداد مدارس وفصول وتلاميذ ومدرسين التعليم الفني	٩
22	General total for preparing institutes, classes, pupils and teachers for Al-Azhar education	الاجمالي العام لأعداد المعاهد والفصول والتلاميذ والمدرسين للتعليم الأزهرى	١٠
	<b>Chapter four</b>	<b>الفصل الرابع</b>	
	أعداد المدارس . الفصول . التلاميذ . المدرسين بالتعليم العام للعام الدراسي ٢٠١٩/٢٠٢٠		
	Number of Schools Classes Teachers in general education for the academic year 2019/2020		
	<b>أولاً : أعداد المدارس . الفصول . التلاميذ . المدرسين وفقاً للمحافظة والنوع :</b>		
	<u>First: Numbers of school, Classes Teacher and students according to gender</u>		
25	Pre-primary stage	مرحلة ما قبل الإبتدائي .	١١
26	Primary stage	للمرحلة الإبتدائية .	١٢
27	Community education stage	مرحلة التعليم المجتمعي .	١٣
28	Preparatory stage	للمرحلة الإعدادية .	١٤

## Contents

## تابع الفهرس

رقم الصفحة page NO	Statement	البيان	رقم الجدول Table NO
29	secondary education stage	مرحلة التعليم الثانوي العام	١٥
30	Pupils enrolled in general secondary and specialization	التلاميذ المقيدين في الثانوي العام وشعب التخصص	١٦
31	Industrial secondary education stage	مرحلة التعليم الثانوي الصناعي	١٧
32	Secondary education commercial general stage	مرحلة التعليم الثانوي التجاري العام	١٨
33	Secondary for hotel education stage	مرحلة التعليم الثانوي التجاري الفندقى	١٩
34	Secondary agricultural education stage	مرحلة التعليم الثانوي الزراعى	٢٠
35	Special education	بالتربية الخاصة	٢١
36	Number of students of special education schools according to the type of disability	اعداد تلاميذ مدارس التربية الخاصة وفقاً لنوع الإعاقة	٢٢
	ثانياً : أعداد المدارس - الفصول - التلاميذ - المدرسين وفقاً للتبعية والمحافظة والنوع :		
	<u>Second: Number of schools - classes - students - teachers according to fallow on to goverates and gender</u>		
39	Pre-primary stage (Private - government)	لمرحلة ما قبل الإبتدائى ( حكومى . خاص )	٢٣
40	Primary stage (Private - Government)	للمرحلة الإبتدائية ( حكومى . خاص )	٢٤
41	Preparatory stage (Private - Government)	للمرحلة الإعدادية ( حكومى . خاص )	٢٥
42	General secondary education (Private - Government)	بالتعليم الثانوي العام ( حكومى . خاص )	٢٦
43	Industrial secondary education (Private - Government)	بالتعليم الثانوي الصناعى ( حكومى . خاص )	٢٧



Contents تابع الفهرس

رقم الصفحة page NO	Statement	البيان	رقم الجدول Table NO
44	General secondary education (Private Government)	بالتعليم الثانوى التجارى العام ( حكومى . خاص )	٢٨
45	Hotel secondary education (private government)	بالتعليم الثانوى الفندقى ( حكومى . خاص )	٢٩
46	Special education (private government)	بالتربية الخاصة ( حكومى . خاص )	٣٠
<u>ثالثاً: أعداد المدارس . الفصول . التلاميذ . المدرسين وفقاً لنوع المجتمع ( حضر . ريف ) والمحافظة والنوع :</u>			
<u>(Rural - Urban) Third: Number of Schools classes Teachers Students According to gender</u>			
48	(Rural - Urban) according to governorate and gender	لمرحلة ما قبل الإبتدائى ( حضر . ريف ) .	٣١
49	Primary stage (Rural - Urban)	للمرحلة الإبتدائية ( حضر . ريف )	٣٢
50	Community education stage (one semester)(Rural - Urban)	لمرحلة التعليم المجتمعى ( الفصل الواحد ) ( حضر . ريف )	٣٣
51	Preparatory stage (Rural - Urban)	للمرحلة الإعدادية ( حضر . ريف )	٣٤
52	General secondary stage (Rural - Urban)	لمرحلة الثانوى العام ( حضر . ريف )	٣٥
53	Industrial secondary education(Rural - Urban)	بالتعليم الثانوى الصناعى ( حضر . ريف )	٣٦
54	General secondary commercial education (Rural - Urban)	بالتعليم الثانوى التجارى العام ( حضر . ريف )	٣٧
55	Hotel secondary education (Rural - Urban)	بالتعليم الثانوى الفندقى ( حضر . ريف )	٣٨

Contents تابع الفهرس

رقم الصفحة page NO	Statement البيان	رقم الجدول Table NO
56	Agricultural secondary education (Urban - Rural) بالتعليم الثانوى الزراعى (حضر. ريف)	٣٩
57	Special Education (Urban Rural) بالتربية الخاصة (حضر. ريف)	٤٠
<p><u>chapter five</u> <u>الفصل الخامس</u></p> <p><u>أعداد الناجحين في الشهادات العامة بالتربية والتعليم للعام الدراسى (٢٠٢٠/٢٠١٩)</u></p> <p><u>The number of successful students education public certificates the academic year (2019/2020)</u></p>		
59	Primary الإبتدائية	٤١
60	Community education (one semester) التعليم المجتمعى ( الفصل الواحد)	٤٢
61	Preparatory الإعدادية	٤٣
62	Secondary school الثانوية العامة	٤٤
63	Secondary school according to profession and governorate الثانوية العامة وفقاً للتخصص والمحافظة	٤٥
<p><u>Chapter six</u> <u>الفصل السادس</u></p> <p><u>أعداد التلاميذ (المقيدين .الخريجين) بالتعليم الفنى (صناعى .تجارى .زراعى) للعام الدراسى (٢٠٢٠/٢٠١٩)</u></p> <p><u>Number of students (Graduates - Enrolled) in technical education (agricultural - commercial - industrial) for the academic year (2019/2020)</u></p> <p><u>أولاً : أعداد التلاميذ المقيدى بالتعليم الفنى وفقاً لنظام التعليم (٣ ، ٥) سنوات وشعب التخصص والمحافظة والنوع :</u></p> <p><u>First: Number of students enrolled in technical education according to the education system (3,5 years)</u> <u>and the categories of specialization to goverates and gender</u></p>		
66	Enrolled in secondary industrial education system of education المقيدين بالتعليم الثانوى الصناعى لنظام التعليم	٤٦
67	Proportional distribution of numbers of students enrolled in secondary industrial education التوزيع النسبى لاعداد لمقيدين بالتعليم الثانوى الصناعى .	٤٧
68	Enrolled in industrial secondary education for the profession sectors المقيدين بالتعليم الثانوى الصناعى لشعب التخصص	٤٨

## Contents

## تابع الفهرس

رقم الصفحة page NO	Statement	البيان	رقم الجدول Table NO
69	General secondary commercial education system	بالتعليم الثانوى التجارى العام لنظام التعليم	٤٩
70	Secondary commercial education (general) for the profession sectors	بالتعليم الثانوى التجارى (العام) لشعب التخصص	٥٠
71	Secondary education (hotel) education system	بالتعليم الثانوى التجارى (الفندقى) لنظام التعليم	٥١
72	Secondary commercial education according to profession sectors	بالتعليم الثانوى التجارى (الفندقى) لشعب التخصص	٥٢
73	،General secondary and commercial secondary education according to the system of education	بالتعليم الثانوى التجارى العام والفندقى لنظام التعليم .	٥٣
74	Percentage distribution in secondary secondary education (general- hotel) according to profession sectors and gender	التوزيع النسبى بالتعليم الثانوى التجارى (عام .فندقى) لشعب التخصص والنوع :	٥٤
75	Secondary agricultural education system of education	بالتعليم الثانوى الزراعى لنظام التعليم .	٥٥
76	Percentage distribution in secondary agricultural education according to profession sectors	التوزيع النسبى بالتعليم الثانوى الزراعى لشعب التخصص .	٥٦
77	Secondary agricultural education according to profession sectors	بالتعليم الثانوى الزراعى لشعب التخصص .	٥٧
79	Industrial secondary education in according to system of education	التعليم الثانوى الصناعى لنظام التعليم	٥٨
80	Percentage distribution of graduates of secondary industrial education profession sectors	التوزيع النسبى لتعليم الثانوى الصناعى وفقاً لشعب التخصص	٥٩
81	Industrial secondary education to profession sectors	التعليم الثانوى الصناعى لشعب التخصص	٦٠
82	Preparing secondary education graduates (General) in system of education	التعليم الثانوى التجارى (عام) لنظام التعليم	٦١
83	،Secondary commercial education graduates (general) to profession sectors	التعليم الثانوى التجارى (العام) لشعب التخصص .	٦٢
84	Preparing secondary education graduates (Hotel) in system of education	التعليم الثانوى التجارى (فندقى) لنظام التعليم	٦٣

ثانياً: اعداد خريجي التعليم الفنى وفقاً لنظام التعليم (٣ ، ٥) سنوات وشعب التخصص والمحافظة والنوع :

Second: Number of technical education graduates according to education system (3,5) years) and specialization divisionsto goverates and gender

Contents تابع الفهرس

رقم الصفحة page NO	Statement	البيان	رقم الجدول Table NO
85	Secondary commercial education graduates (Hotel) according to profession sectors	التعليم الثانوى التجارى (الفندق) لشعب التخصص .	٦٤
86	Agricultural secondary education graduates to system of education	التعليم الثانوي الزراعى لنظام التعليم .	٦٥
87	Agricultural secondary education graduates to profession sectors	التعليم الثانوى الزراعى لشعب التخصص .	٦٦
<u>Chapter seven</u>		<u>الفصل السابع</u>	
<u>أعداد المعاهد . الفصول . التلاميذ . المدرسين بالتعليم الأزهرى للعام الدراسى (٢٠١٩ / ٢٠٢٠)</u>			
<u>Number of Institutes ,Classes, students, Teachers Al Azhar Educational during (2019/2020)</u>			
<u>أولاً : أعداد المعاهد . الفصول . التلاميذ . المدرسين وفقاً للمحافظة والنوع :</u>			
<u>First: Numbers of Institutes Classes Students Teachers by gender and governorate:</u>			
90	Pre-primary Al-Azhari stage	لمرحلة ما قبل الإبتدائى الأزهرى	٦٧
91	Primary phase of Al Azhari stage	للمرحلة الإبتدائية الأزهرية .	٦٨
92	preparatory Azhari stage	للمرحلة الإعدادية الأزهرية .	٦٩
93	Azhar secondary school stage	لمرحلة الثانوية الأزهرية .	٧٠
94	Students enrolled in Al - Azhari secondary according to the categories (scientific literature Islamic Division)	المقيدين بالثانوى الأزهرى وفقاً لشعب (علمى . أدبى . شعبة إسلامية) .	٧١
95	keraat stage	لمرحلة القراءات .	٧٢
<u>ثانياً : أعداد المعاهد - الفصول - التلاميذ - المدرسين وفقاً للتبعية والمحافظة والنوع :</u>			
<u>Second: Number of institutes - classes - students- teachers according to fallow on and conservation and gender:</u>			
97	Pre - primary Azhari (private - Government)	لمرحلة ما قبل الإبتدائى الأزهرى (حكومى . خاص)	٧٣

## Contents

## تابع الفهرس

رقم الصفحة page NO	Statement	البيان	رقم الجدول Table NO
98	Azhari primary stage of (private - government)	لمرحلة الابتدائي الأزهرى (حكومى . خاص )	٧٤
99	Azhar preparatory stage (private - government )	لمرحلة الإعدادية الأزهرية (حكومى . خاص ) .	٧٥
100	Azhari secondary stage (private - government )	لمرحلة الثانوى الأزهرى (حكومى . خاص ) .	٧٦
ثالثاً: أعداد المعاهد . الفصول . التلاميذ . المدرسين وفقاً لنوع المجتمع (حضر . ريف) والمحافظة والنوع:			
Third: Number of institutes, classes, Teachers, pupils according to the type of society (Urban Rural) ans conservation and gender:			
102	Azhari pre - primary stage of (Urban - Rural)	لمرحلة ما قبل الأبتدائي الأزهرى(حضر . ريف) .	٧٧
103	Azhari primary stage (urban countryside)	لمرحلة الإبتدائي الأزهرى (حضر . ريف) .	٧٨
104	Azhar preparatory stage (urban and rural) .	لمرحلة الإعدادي الأزهرى (حضر . ريف) .	٧٩
105	Secondary education Azhari (urban and rural).	بالتعليم الثانوى الأزهرى (حضر . ريف) .	٨٠
106	Kraat Azhar stage (urban countryside)	لمرحلة القراءات الأزهرية (حضر . ريف) .	٨١
<u>Chapter eight</u>		<u>الفصل الثامن</u>	
أعداد الناجحين في الشهادات العامة بالتعليم الأزهرى للعام الدراسى (٢٠١٩/٢٠٢٠) وفقاً للمحافظة والنوع			
Number of successful public certificates in Al Azhar education for the academic year ( 2019/2020) according governorate and gender			
108	Azhar primary	الإبتدائية الأزهرية .	٨٢
109	Azhar preparatory	الإعدادية الأزهرية .	٨٣
110	Azhar secondary	الثانوية الأزهرية .	٨٤
111	Azhar secondary students according to governorats (scientific literature Islamic Division)	الثانويه الأزهرية وفقاً لشعب (على . أدبى . شعبية إسلامية) .	٨٥
112	keraats according to Drabbession	القراءات وفقاً لشعب التخصص .	٨٦
<u>Chapter nine</u>		<u>الفصل التاسع</u>	
مؤشرات التعليم العام للعام الدراسى (٢٠١٩/٢٠٢٠)			
General education indicators for year (2019/2020)			
114	Net and total enrollment ratio by gender, stage (primary and preparatory) and governorate	نسبة القيد الصافي والإجمالي وفقاً للنوع والمحافظة للمراحل (الإبتدائية والإعدادية) .	٨٧

Contents تابع الفهرس

رقم الصفحة page NO	Statement البيان	رقم الجدول Table NO
115	نسبة القيد الصافي والإجمالي وفقاً للنوع والمحافظة للمراحل (الثانوية) . Net and total enrollment ratio by gender, stage (secondary) and governorate	٨٨
116	متوسط أعداد التلاميذ لكل مدرس في مراحل التعليم المختلفة وفقاً للمحافظة . Average number of pupils per teacher in different of education stages according to governorate	٨٩
117	معدل الإنتقال من المرحلة الإبتدائية إلى المرحلة الإعدادية ما بين عامي ٢٠١٨/٢٠١٩ - ٢٠١٩/٢٠٢٠ Rate of transition from primary to preparatory stage between 2018/2019 - 2019/2020	٩٠
118	معدل الإنتقال من المرحلة الإعدادية الى مرحلة الثانوى وما في مستواة ما بين عامي ٢٠١٨/٢٠١٩ - ٢٠١٩/٢٠٢٠ Rate of transition from preparatory to secondary and equivalent stage between 2018 / 2019 - 2019 / 2020	٩١
119	نسبة المدرسين التربويين لإجمالي أعداد المدرسين بمراحل التعليم Percentage of educational teachers for total number of teachers in education and stages	٩٢
120	نسبة المدرسين التربويين لإجمالي اعداد المدرسين بمراحل التعليم (حكومي) Percentage of educational teachers for the total number of teachers in the stages of education (government)	٩٣
121	نسبة المدرسين التربويين لإجمالي اعدد المدرسين بمراحل التعليم (خاص) Percentage of educational teachers for the total number of teachers in the stages of education (special)	٩٤
122	نسبة المدرسين التربويين لإجمالي اعدد المدرسين بمراحل التعليم (حضر) Percentage of educational teachers for the total number of teachers in the stages of education (Urban)	٩٥
123	نسبة المدرسين التربويين لإجمالي اعدد المدرسين بمراحل التعليم (ريف) Percentage of educational teachers for the total number of teachers in the stages of education (rural)	٩٦
124	كثافة الفصول لجميع المراحل التعليمية عن العام الدراسي ٢٠١٩/٢٠٢٠ Intensity of classrooms for all educational level for the academic year 2019/2020	٩٧
125	معدل الاستيعاب الصافي والإجمالي للعام الدراسي ٢٠١٩/٢٠٢٠ Net and total absorption rate for the academic year 2019/2020	٩٨

Contents تابع الفهرس

رقم الصفحة page NO	Statement البيان	رقم الجدول Table NO
126	أعداد و نسب التسرب للمرحلة الابتدائية وفقاً للنوع والمحافظة ما بين عامى ٢٠١٧/٢٠١٨ - ٢٠١٩/٢٠١٨ . Numbers and dropout rates for primary school by gender governorate between 2017 / 2018 - 2018/2019	٩٩
127	أعداد و نسب التسرب للمرحلة الإعدادية وفقاً للنوع والمحافظة ما بين عامى ٢٠١٧/٢٠١٨ - ٢٠١٩/٢٠١٨ . Numbers and dropout rates for the preparatory stage according to gender and governorate between 2017/2018 - 2018/2019	١٠٠
128	نسبة الناجحين فى الشهادات العامة وفقاً للنوع والمراحل التعليمية . Percentage of success in public certificates according to gender and educational stages	١٠١
129	التوزيع النسبى لأعداد خريجي التعليم الفنى (صناعى . تجارى . زراعى) . (Industrial - Commercial-agricultural)Percentage Distribution of Technical Education Graduates	١٠٢
<p><u>Chapter ten</u> <u>الفصل العاشر</u></p> <p>مؤشرات التعليم الأزهرى للعام الدراسى (٢٠١٩/٢٠٢٠)</p> <p><u>Azhar education indicators for year (2019/2020)</u></p>		
131	كثافة الفصول لجميع المراحل التعليمية المختلفة وفقاً للمحافظة Intensity of classrooms for all different of education stages according to governorate	١٠٣
132	متوسط أعداد التلاميذ لكل مدرس فى مراحل التعليم المختلفة وفقاً للمحافظة . Average number of pupils per teacher in different of education stages according to governorate	١٠٤

## مقدمة النشرة

# Introduction to Bulletin

### I: Objective of the statistical

The aim of the newsletter is to identify the number of students (successful enrolled) in schools and institutes affiliated to the Ministry of Education, Al-Azhar's sheikh in different stages of education (pre-primary, secondary education, secondary education, special education, readings) , Type of community (rural urban) as well as identification of the number of students (graduates enrolled) in technical secondary education of all types (industrial agricultural trade) according to the people of specialization and province, type and subordination and educational groups for the academic year 2019/2020.

It also aims to identify the number of schools, institutes, teacher classes according to the various stages of education, as well as the most important indicators of pre-university education.

### أولاً - الهدف من الاحصائية :

تهدف النشرة إلى التعرف على أعداد التلاميذ (المقيدين - الناجحين) بالمدارس والمعاهد التابعة لوزارة التربية والتعليم، مشيخة الأزهر في مراحل التعليم المختلفة (ما قبل الابتدائي - الابتدائي - التعليم المجتمعي - الإعدادي - الثانوي - التربية الخاصة - القراءات) وفقاً للمحافظة، النوع، التبعية، نوع المجتمع (حضر - ريف) كذلك التعرف على أعداد التلاميذ (المقيدين - الخريجين) بالتعليم الثانوي الفني بأنواعه (صناعي - تجاري - زراعي) وفقاً لشعب التخصص والمحافظة والنوع والتبعية والمجموعات التعليمية للعام الدراسي ٢٠٢٠/٢٠١٩. كما تهدف إلى التعرف على أعداد المدارس - المعاهد - الفصول - المدرسين وفقاً لمراحل التعليم المختلفة بالإضافة إلى أهم المؤشرات الخاصة بالتعليم قبل الجامعي

### II: Data Sources

The data of the Bulletin shall be collected from:

- 1- Ministry of Education (General Directorate of Information Systems and Decision Support).
- 2- Al - Azhar Al - Sheikh (Central Statistics Department).

### ثانياً - مصادر البيانات :

- تستوفى بيانات النشرة من :
- ١- وزارة التربية والتعليم (الإدارة العامة لنظم المعلومات ودعم اتخاذ القرار) .
  - ٢- مشيخة الأزهر (إدارة الإحصاءات المركزية) .

### III: Bulletin Periodical:

The Bulletin is issued annually.

### ثالثاً - دورية النشرة :

تصدر النشرة بصفة دورية سنوياً.

### IV: Definitions Used:

#### (1) Enrollment ratio (net - total):

Is a measure widely used to detect the general level of enrollment in a particular educational stage as a result of the absorptive capacity of schools, the desire of parents and children to enroll in education, and the ability of the educational system to support students with special needs.

### رابعاً - التعريفات المستخدمة :

#### [ ١ ] نسبة القيد ( الاجمالي - الصافي ) :

هو قياس يستخدم على نطاق واسع للكشف عن المستوى العام للالتحاق بمرحلة تعليمية معينة نتيجة للطاقة الاستيعابية للمدارس ورغبة الآباء والأبناء في الالتحاق بالتعليم وقدرة النظام التعليمي على دعم ذوى الاحتياجات الخاصة من التلاميذ .



### calculation method:

### طريقة الحساب :

$$١٠٠ \times \frac{\text{العدد الإجمالي للتلاميذ المقيدون في مرحلة معينة ( بغض النظر عن السن )}}{\text{عدد أفراد الفئة السكانية التي بلغت السن المناظر}} = \text{نسبة القيد الإجمالي} =$$

$$\text{-Total enrollment ratio} = \frac{\text{Total number of students enrolled at a given stage (regardless of age)}}{\text{Number of members of the same age group}} \times 100$$

$$١٠٠ \times \frac{\text{أعداد التلاميذ المقيدون الذين ينتمون إلى الفئة العمرية الرسمية أو مرحلة معينة}}{\text{عدد أفراد الفئة السكانية التي بلغت السن المناظر}} = \text{نسبة القيد الصافي} =$$

$$\text{- Net enrollment ratio} = \frac{\text{Number of enrolled pupils who belong to the official age group or a certain period}}{\text{Number of members of the same age group}} \times 100$$

### 2] Average number of students per teacher:

Is a measure of the number of teachers for the total number of school children. This indicator can be used to identify geographic areas where pupils or teachers have a high or low ratio and can be used when making decisions about areas where old teachers should be re-assigned or where new teachers should be appointed.

### [ ٢ ] متوسط أعداد التلاميذ لكل مدرس :

هو مؤشر لقياس عدد المعلمين بالنسبة إلى مجموع تلاميذ المدرسة ويمكن استخدام هذا المؤشر لتحديد المناطق الجغرافية التي ترتفع أو تنخفض فيها نسب التلاميذ إلى المعلمين كما يمكن استخدامه عند اتخاذ قرارات بشأن المناطق التي ينبغي إعادة توزيع المعلمين القدامى عليها أو المناطق التي ينبغي تعيين معلمين جدد فيها .

إجمالي أعداد التلاميذ لمرحلة معينة

إجمالي أعداد المعلمين لنفس المرحلة

طريقة الحساب =

**Method of calculation=**

Total number of students for a given period

Total number of teachers for the same period

### [3] Transition rate:

Is the index of the number of students admitted to the first group of higher educational stage in a particular year, expressed as a percentage of the number of students enrolled in the last division of the first educational stage in the previous year

### [ ٣ ] معدل الانتقال :

هو مؤشر لأعداد التلاميذ المقبولين بالفرقة الأولى من مرحلة تعليمية أعلى في سنة معينة مع التعبير عنه في صورة نسبة مئوية من أعداد التلاميذ المقيدون بالفرقة الأخيرة من المرحلة التعليمية الأولى في السنة السابقة

$$100 \times \frac{\text{أعداد التلاميذ الجدد بالفرقة الأولى من مرحلة تعليمية أعلى}}{\text{أعداد التلاميذ اللذين كانوا مقيدون بالفرقة الأخيرة من المرحلة التعليمية الأولى في السنة السابقة}} = \text{طريقة الحساب}$$

**Method of calculation=**  $\frac{\text{The number of new students in the first division of the higher education stage}}{\text{Number of students who were enrolled in the last class of the first educational stage in the previous year}} \times 100$

### [4] Ratio of teachers to the total number of teachers per stage:

Is a measure of the average number of educational teachers according to each educational stage.

### [ ٤ ] نسبة المدرسين التربويين لإجمالي أعداد

المدرسين لكل مرحلة :

هو مؤشر لقياس متوسط أعداد المدرسين التربويين وفقاً لكل مرحلة تعليمية .

$$100 \times \frac{\text{أعداد المدرسين التربويين لمرحلة معينة}}{\text{الإجمالي الكلي لأعداد المدرسين}} = \text{طريقة الحساب}$$

**Method of calculation=**  $\frac{\text{Number of educational teachers for a particular stage}}{\text{Total number of teachers}} \times 100$

## [ ٥ ] نسبة النجاح :

### [5] Success ratio:

This indicator is one of the indicators that can be used to measure the internal efficiency of the educational system and the ability of the educational system to provide its students with a certain amount of educational content and skills in a certain period of education.

هو مؤشر لقياس نسبة النجاح للتلاميذ من صف دراسي إلى آخر في مرحلة تعليمية معينة بالشهادات العامة بالتربية والتعليم والأزهر ويعد هذا المؤشر أحد المؤشرات التي يمكن استخدامها لقياس الكفاءة الداخلية للنظام التعليمي وقدرة النظام التعليمي على تزويد تلاميذه بقدر معين من المحتوى التعليمي والمهارات في مدة تعليمية

$$\text{طريقة الحساب} = \frac{\text{أعداد التلاميذ المنقولين من صف دراسي معين}}{\text{إجمالي أعداد التلاميذ المقيدين في السنة الدراسية المنتهية}} \times 100$$

$$\text{Method of calculation} = \frac{\text{Number of students transferred from a given class}}{\text{Total number of students enrolled in the completed school year}} \times 100$$

### [6] Absorption rate (net - total):

Is a measure used regardless of age to reveal the general level of enrollment of school-age children in the first grade of primary education as a result of the absorptive capacity of schools.

### calculation method:

$$\text{معدل الاستيعاب الاجمالي} = \frac{\text{العدد الإجمالي لتلاميذ الصف الأول من التعليم الابتدائي + تلاميذ التعليم المجتمعي}}{\text{عدد أفراد الفئة السكانية التي بلغت السن الرسمي للقبول بالتعليم الابتدائي من ٦ سنوات إلى أقل من ٧ سنوات}} \times 100$$

$$\text{Total absorption rate} = \frac{\text{Total number of students in first grade of primary education + students of community education}}{\text{Number of members of the population that reached the official age of admission to primary education from 6 years to less than 7 years}} \times 100$$

$$\text{معدل الاستيعاب الصافي} = \frac{\text{العدد الإجمالي للأطفال الذين بلغوا سن القبول والتحقوا بالصف الأول من التعليم الابتدائي}}{\text{عدد أفراد الفئة السكانية التي بلغت السن الرسمي للقبول بالتعليم الابتدائي من ٦ سنوات إلى أقل من ٧ سنوات}} \times 100$$

$$\text{Total absorption rate} = \frac{\text{Total number of children who reached the age of admission and enrolled in the first grade of primary education}}{\text{Number of members of the population that reached the official age of admission to primary education from 6 years to less than 7 years}} \times 100$$

### [ ٦ ] معدل الاستيعاب ( الاجمالي . الصافي ) :

هو مقياس يستخدم بغض النظر عن السن للكشف عن المستوى العام لالتحاق الأطفال الذين بلغوا سن المدرسة بالصف الأول من التعليم الإبتدائي كنتيجة للقدرة الاستيعابية للمدارس .

### طريقة الحساب :

## [ ٧ ] كثافة الفصول :

### [7] Class density:

It is a measure to measure the average number of students enrolled in the classroom at a particular educational stage.

هو مؤشر لقياس متوسط أعداد التلاميذ المقيدون الموزعين على الفصول الدراسية في مرحلة تعليمية معينة .

$$\frac{\text{العدد الاجمالي لأعداد التلاميذ في مرحلة تعليمية معينة}}{\text{العدد الاجمالي لأعداد الفصول الدراسية في تلك المرحلة}} = \text{طريقة الحساب}$$

**Method of calculation=**  $\frac{\text{The total number of pupils in a certain educational stage}}{\text{The total number of classrooms in that period}}$

## [ ٨ ] نسبة التسرب :

### [8] Leakage rate:

Is the percentage of students who dropped out of school for two successive years for reasons other than transport, return or death from the total number of new students who joined the stage two years ago.

هو النسبة المئوية للتلاميذ المنقطعين عن الدراسة لعامين متتاليين لأسباب غير النقل أو الإعادة أو الوفاة من مجموع التلاميذ المستجدين الذين التحقوا بالمرحلة قبل عامين .

$$100 \times \frac{\text{عدد التلاميذ المنقطعين عن الدراسة لعامين متتاليين}}{\text{عدد التلاميذ المستجدين الذين التحقوا بالمرحلة قبل عامين}} = \text{طريقة الحساب}$$

**Method of calculation=**  $\frac{\text{Number of students dropped out for two consecutive years}}{\text{Number of new students enrolled two years ago}} \times 100$

### Fifth: Data Availability Methods:

CD – Paper - Website.

خامساً - طرق إتاحة البيانات :

ورقي - CD - الموقع الإلكتروني.

### sixth: Used Symbols:

(=) The ratio is less than 0.1%

(%) percent .

(-) Data not available

سادساً - الرموز المستخدمة :

( = ) النسبة تساوى أقل من ٠,١ %

( %) نسبة مئوية .

( - ) بيانات غير متوفرة .

## أهم المؤشرات للتعليم قبل الجامعي فى العام الدراسى ٢٠٢٠/٢٠١٩

The most important indicators for pre-university education in the academic year 2019/2020

serial	Indicator	2018/2019	2019/2020	المؤشر	م
1	<b>Total Public Education*</b> No. Of school No. of students No. of teachers	52826 20529123 889793	54097 21513555 879145	اجمالى التعليم العام*: اعداد المدارس اعداد التلاميذ اعداد المدرسين	١
2	<b>Total Al Azhar Education*</b> □ NO. of Institutes No. of students No. of teachers	10652 1747150 168123	10960 1777755 162978	اجمالى التعليم الأزهرى: ** □ اعداد المعاهد اعداد التلاميذ اعداد المدرسين	٢
3	□ <b>Total Technical Education</b> □ No. Of school No. of students No. of teachers	2388 1924258 148874	2472 2053505 146697	□ اجمالى التعليم الفنى: اعداد المدارس اعداد التلاميذ اعداد المدرسين	٣

\* Includes total numbers of community education and special education Without technician

\* Includes preparation of Qaraat

\* يشمل اجمالى اعداد التعليم المجتمعى والتربية الخاصة بدون الفنى

\*\* □ يشمل اعداد القراءات

تابع اهم المؤشرات للتعليم قبل الجامعي فى العام الدراسى ٢٠٢٠/٢٠١٩

The most important indicators for pre-university education in the academic year 2019/2020

serial	Indicator	2018/2019	2019/2020	المؤشر	م
4	The stages of general education <b>Pre-primary</b> No. Of school No. of students No. of teachers	12065 1389942 58342	12493 1458909 58922	مراحل التعليم العام ما قبل الابتدائى: اعداد المدارس اعداد التلاميذ اعداد المدرسين	٤
5	<b>primary</b> No. Of school No. of students No. of teachers	18762 12200099 445797	19059 12820294 440566	الابتدائى: اعداد المدارس اعداد التلاميذ اعداد المدرسين	٥
6	<b>Preparatory</b> No. Of school No. of students No. of teachers	12275 5012304 261009	12611 5238908 254820	الاعدادى: اعداد المدارس اعداد التلاميذ اعداد المدرسين	٦
7	<b>Public Secondary</b> No. Of school No. of students No. of teachers	3658 1753912 106574	3861 1819497 106723	الثانوى العام: اعداد المدارس اعداد التلاميذ اعداد المدرسين	٧
8	<b>Industrial Secondary</b> No. Of school No. of students No. of teachers	1227 902331 93599	1235 943046 92592	الثانوى الصناعى اعداد المدارس اعداد التلاميذ اعداد المدرسين	٨
9	<b>Industrial Commercial</b> No. Of school No. of students No. of teachers	779 729682 39038	863 799487 38221	الثانوى التجارى اعداد المدارس اعداد التلاميذ اعداد المدرسين	٩
10	<b>Industrial Hotel</b> No. Of school No. of students No. of teachers	126 66764 2961	123 70357 2940	الثانوى الفندقى اعداد المدارس اعداد التلاميذ اعداد المدرسين	١٠
11	<b>Industrial agricultural</b> No. Of school No. of students No. of teachers	256 225481 13276	251 240615 12944	الثانوى الزراعى اعداد المدارس اعداد التلاميذ اعداد المدرسين	١١

تابع اهم المؤشرات للتعليم قبل الجامعي فى العام الدراسى ٢٠٢٠/٢٠١٩

The most important indicators for pre-university education in the academic year 2019/2020

serial	Indicator	2018/2019	2019/2020	المؤشر	م
12	Azhar education stages			مراحل التعليم الازهرى	١٢
	<b>Pre-primary</b>			ما قبل الابتدائى:	
	NO. of Institutes	1232	1439	اعداد المعاهد	
	No. of students	90314	110562	اعداد التلاميذ	
	No. of teachers	2982	3802	اعداد المدرسين	
13	<b>Primary</b>			الابتدائى:	١٢
	NO. of Institutes	3613	3633	اعداد المعاهد	
	No. of students	906240	932385	اعداد التلاميذ	
	No. of teachers	75934	73866	اعداد المدرسين	
14	<b>Preparatory</b>			الاعدادى:	١٤
	NO. of Institutes	3437	3481	اعداد المعاهد	
	No. of students	385359	388071	اعداد التلاميذ	
	No. of teachers	45264	42796	اعداد المدرسين	
15	<b>Al - Azhar Secondary School</b>			الثانوى الازهرى:	١٥
	NO. of Institutes	2244	2288	اعداد المعاهد	
	No. of students	354938	336714	اعداد التلاميذ	
	No. of teachers	42726	41461	اعداد المدرسين	



## الفصل الأول

تطور أعداد التلاميذ المقيدين والمدرسين (عام - أزهرى)

وفقاً للمراحل التعليمية والنوع خلال الفترة (٢٠١٦/٢٠١٥ - ٢٠٢٠/٢٠١٩)

### Chapter One

Development of the number of enrolled students and teachers (Azhari-general) according to education stages and gender during the period (2015/2016 - 2019/2020)□

جدول رقم ( ١ ) تطور أعداد التلاميذ وفقا للمراحل التعليمية والنوع بالتربية والتعليم خلال الفترة ( ٢٠٢٠ / ٢٠١٩ - ٢٠١٦ / ٢٠١٥ )

Table (1) Development of the number of students according to educational stages and gender in education during the period (2015/2016– 2019/2020)

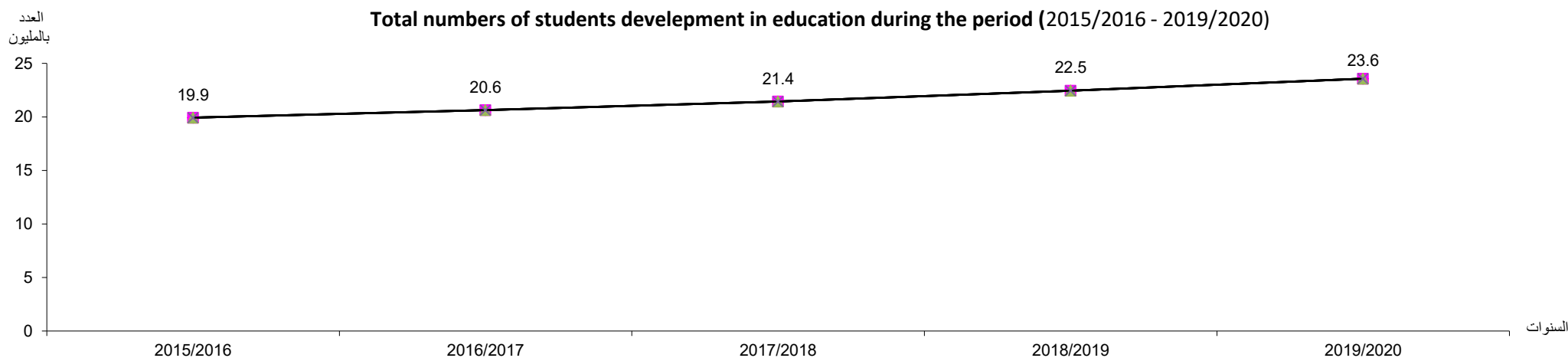
Statement	2019/2020			2018/2019			2017/2018			2016/2017			2015/2016			البيان
	Total / جملة	اناث / female	ذكور / Male	جملة / Total	اناث / female	ذكور / Male	Total / جملة	اناث / female	ذكور / Male	Total / جملة	اناث / female	ذكور / Male	جملة / Total	اناث / female	ذكور / Male	
<b>Total</b>	23567060	11457410	12109650	22453381	10929154	11524227	21441404	10423953	11017451	20641409	10029954	10611455	19929587	9692132	10237455	الإجمالي
Pre-primary	1458909	708184	750725	1389942	673291	716651	1302215	629219	672996	1244052	598880	645172	1219995	585494	634501	ما قبل الابتدائي
Primary	12820294	6235869	6584425	12200099	5928755	6271344	11578412	5614585	5963827	11074835	5368263	5706572	10638860	5153527	5485333	الابتدائي
Community edu(1)	133692	91114	42578	133007	91605	41402	128964	90917	38047	123672	89439	34233	114939	85420	29519	التعليم المجتمعي (1)
Preparatory	5238908	2545356	2693552	5012304	2440586	2571718	4819483	2354663	2464820	4725732	2313127	2412605	4630636	2274622	2356014	الاعدادي
public Secondary	1819497	996698	822799	1753912	957246	796666	1708847	924783	784064	1641218	883130	758088	1576336	845148	731188	الثانوي العام
Industrial Secondary	943046	340732	602314	902331	331333	570998	897936	325451	572485	877567	315710	561857	843800	301143	542657	الثانوي الصناعي
Commercial Secondary	799487	467335	332152	729682	435819	293863	751268	435723	315545	705172	413392	291780	678889	399570	279319	الثانوي التجاري العام
Hotel's secondary business	70357	22727	47630	66764	21686	45078	-	-	-	-	-	-	-	-	-	الثانوي التجاري الفندقي
Agricultural secondary	240615	34142	206473	225481	34218	191263	215638	34353	181285	210369	33755	176614	187997	33101	154896	الثانوي الزراعي
Special education	42255	15253	27002	39859	14615	25244	38641	14259	24382	38792	14258	24534	38135	14107	24028	التربية الخاصة

(1) Community education is a one-semester system of government

(١) التعليم المجتمعي هو نظام دراسي فصل واحد حكومي .

تطور إجمالي أعداد التلاميذ بالتربية والتعليم خلال الفترة ( ٢٠٢٠/٢٠١٩ - ٢٠١٦/٢٠١٥ )

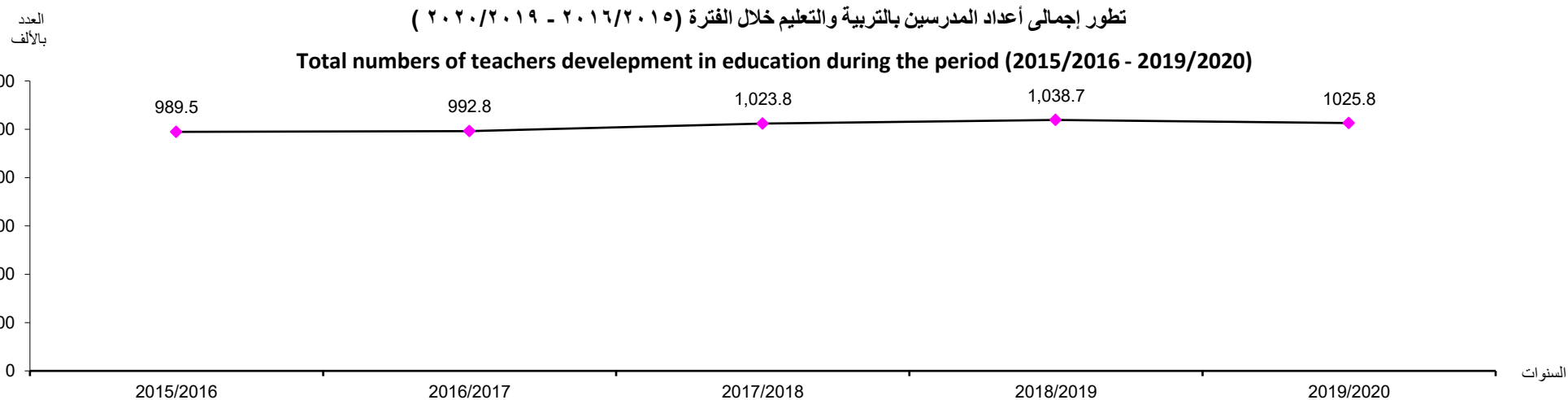
Total numbers of students development in education during the period (2015/2016 - 2019/2020)



جدول رقم ( ٢ ) تطور أعداد المدرسين وفقا للمراحل التعليمية والنوع بالتربية والتعليم خلال الفترة ( ٢٠٢٠ / ٢٠١٩ - ٢٠١٦ / ٢٠١٥ )

Table (2) Development of the number of teachers according to educational stages and gender in education during the period (2015/2016- 2019/2020)

Statement	2019/2020			2018/2019			2017/2018			2016/2017			2015/2016			البيان
	Total / جملة	اناث / female	ذكور / Male	Total / جملة	اناث / female	ذكور / Male	Total / جملة	اناث / female	ذكور / Male	Total / جملة	اناث / female	ذكور / Male	Total / جملة	اناث / female	ذكور / Male	
<b>Total</b>	1025842	613136	412706	1038667	615979	422688	1023833	595929	427904	992797	566741	426056	989507	559043	430464	الإجمالي
Pre-primary	58922	58695	227	58342	58136	206	49888	49675	213	45699	45485	214	43967	43749	218	ما قبل الابتدائي
Primary	440566	284968	155598	445797	286011	159786	435912	275091	160821	420840	261320	159520	418944	257556	161388	الابتدائي
Community edu	8180	7897	283	8280	8046	234	8214	8044	170	8386	8212	174	8427	8281	146	التعليم المجتمعي
Preparatory	254820	137700	117120	261009	140116	120893	263324	139947	123377	253927	132612	121315	253305	131052	122253	الاعدادى
General Secondary	106723	45970	60753	106574	45484	61090	106887	45168	61719	105743	43650	62093	106237	43493	62744	الثانوى العام
Industrial Secondary	92592	42008	50584	93599	42073	51526	94129	41969	52160	95066	41587	53479	95575	41470	54105	الثانوى الصناعى
Commercial Secondary	38221	22940	15281	39038	23221	15817	42137	24906	17231	39689	22884	16805	39601	22586	17015	الثانوى التجارى العام
Hotel's secondary business	2940	1746	1194	2961	1748	1213	-	-	-	-	-	-	-	-	-	الثانوى التجارى الفندقى
Agricultural secondary	12944	5174	7770	13276	5252	8024	13540	5301	8239	13742	5301	8441	13749	5236	8513	الثانوى الزراعى
Special education	9934	6038	3896	9791	5892	3899	9802	5828	3974	9705	5690	4015	9702	5620	4082	التربية الخاصة



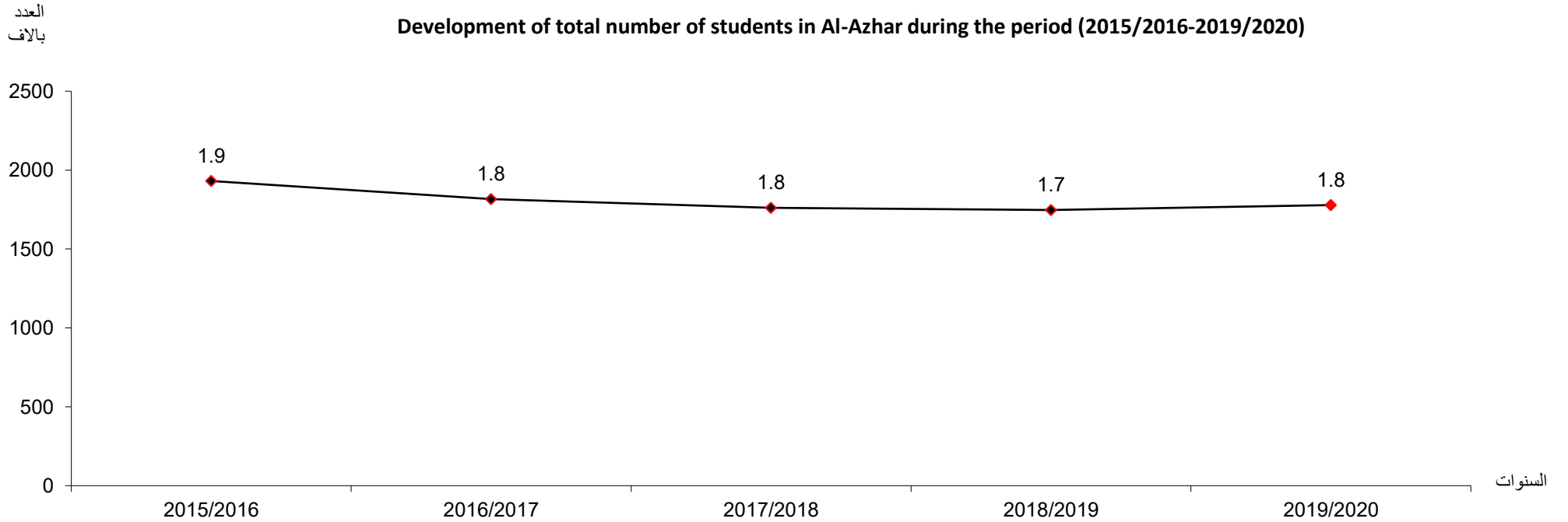
جدول رقم ( ٣ ) تطور أعداد التلاميذ وفقا للمراحل التعليمية والنوع بالأزهر خلال الفترة ( ٢٠٢٠ / ٢٠١٩ - ٢٠١٦ / ٢٠١٥ )

Table (3) Development of number of students according to educational stages and gender in Al-Azhar during the period (2015/2016- 2019/2020)

Statement	2019/2020			2018/2019			2017/2018			2016/2017			2015/2016			البيان
	Total / جملة	اناث / female	ذكور / Male	Total / جملة	اناث / female	ذكور / Male	Total / جملة	اناث / female	ذكور / Male	Total / جملة	اناث / female	ذكور / Male	Total / جملة	اناث / female	ذكور / Male	
<b>Total</b>	1777755	830162	947593	1747150	809503	937647	1760372	808980	951392	1816689	830313	986376	1931021	875135	1055886	الإجمالي
Pre-primary	110562	53898	56664	90314	44307	46007	75007	36804	38203	62370	30415	31955	58418	28706	29712	ماقبل الابتدائي
Primary	932385	444103	488282	906240	429550	476690	910579	429700	480879	937250	439793	497457	985103	459227	525876	الابتدائي
Preparatory	388071	177333	210738	385359	173349	212010	386552	172388	214164	400942	177562	223380	441388	192362	249026	الاعدادى
Azhari Secondary	336714	149926	186788	354938	156986	197952	373459	162260	211199	391095	169221	221874	400533	170768	229765	الثانوى الأزهرى
Qaraat	10023	4902	5121	10299	5311	4988	14775	7828	6947	25032	13322	11710	45579	24072	21507	القراءات

تطور إجمالى أعداد التلاميذ بالأزهر خلال الفترة ( ٢٠٢٠/٢٠١٩ - ٢٠١٦/٢٠١٥ )

Development of total number of students in Al-Azhar during the period (2015/2016-2019/2020)



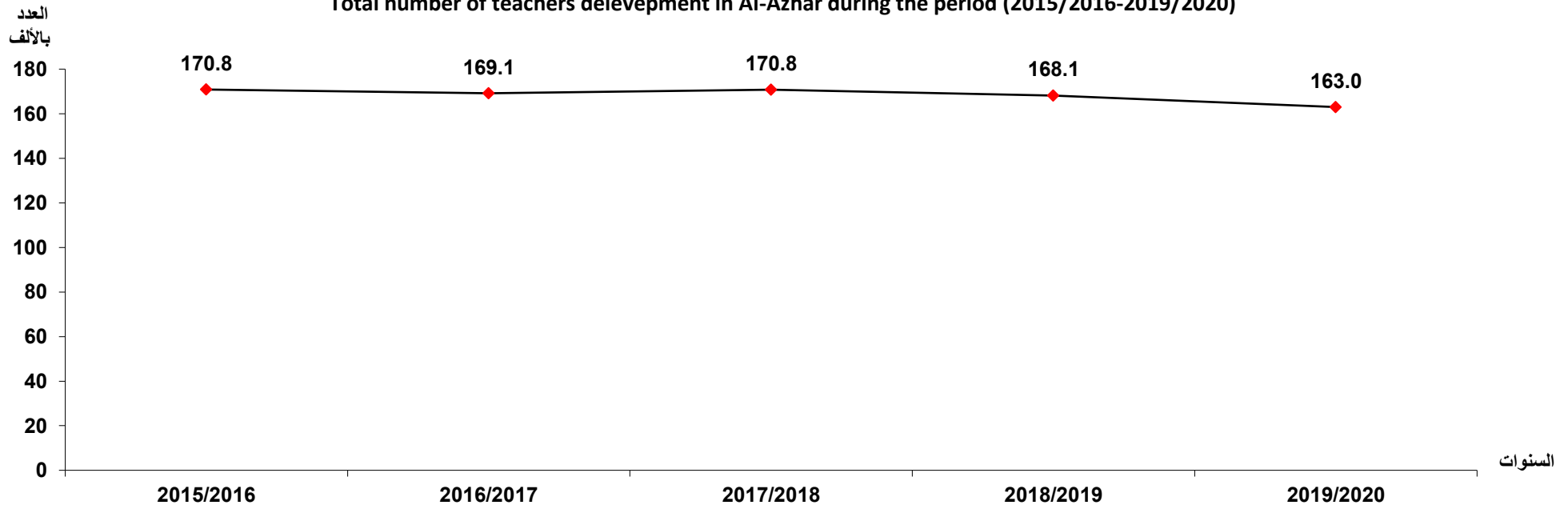
جدول رقم ( ٤ ) تطور أعداد المدرسين وفقا للمراحل التعليمية والنوع بالأزهر خلال الفترة ( ٢٠٢٠ / ٢٠١٩ - ٢٠١٦ / ٢٠١٥ )

Table (4): Number of teachers development according to educational stages and gender in Azhar during the period (2015/2016– 2019/2020)

Statement	2019/2020			2018/2019			2017/2018			2016/2017			2015/2016			البيان
	جمله/ Total	اناث/ female	ذكور/ Male	جمله/ Total	اناث/ female	ذكور/ Male	جمله/ Total	اناث/ female	ذكور/ Male	جمله/ Total	اناث/ female	ذكور/ Male	جمله/ Total	اناث/ female	ذكور/ Male	
<b>Total</b>	<b>162978</b>	<b>71855</b>	<b>91123</b>	<b>168123</b>	<b>72760</b>	<b>95363</b>	<b>170794</b>	<b>73113</b>	<b>97681</b>	<b>169139</b>	<b>71657</b>	<b>97482</b>	<b>170847</b>	<b>71871</b>	<b>98976</b>	الإجمالي
Pre-primary	3802	3706	96	2982	2896	86	2970	2717	253	3948	3273	675	3478	3138	340	ماقبل الابتدائي
Primary	73866	36169	37697	75934	36550	39384	76973	37156	39817	75819	36253	39566	75919	35685	40234	الابتدائي
Preparatory	42796	16538	26258	45264	17726	27538	45719	17818	27901	44925	17017	27908	46011	17493	28518	الاعدادى
Azhari Secondary	41461	15089	26372	42726	15151	27575	43060	14765	28295	42251	14425	27826	42875	14749	28126	الثانوى الأزهرى
Qaraat	1053	353	700	1217	437	780	2072	657	1415	2196	689	1507	2564	806	1758	القراءات

تطور إجمالي أعداد المدرسين بالأزهر خلال الفترة ( ٢٠٢٠/٢٠١٩ - ٢٠١٦/٢٠١٥ )

Total number of teachers delevpment in Al-Azhar during the period (2015/2016-2019/2020)



## **الفصل الثاني**

**أعداد المدرسين والتلاميذ المقيدين والناجحين (عام - أزهرى)  
وفقاً للمراحل التعليمية والنوع للعام الدراسي ٢٠٢٠/٢٠١٩**

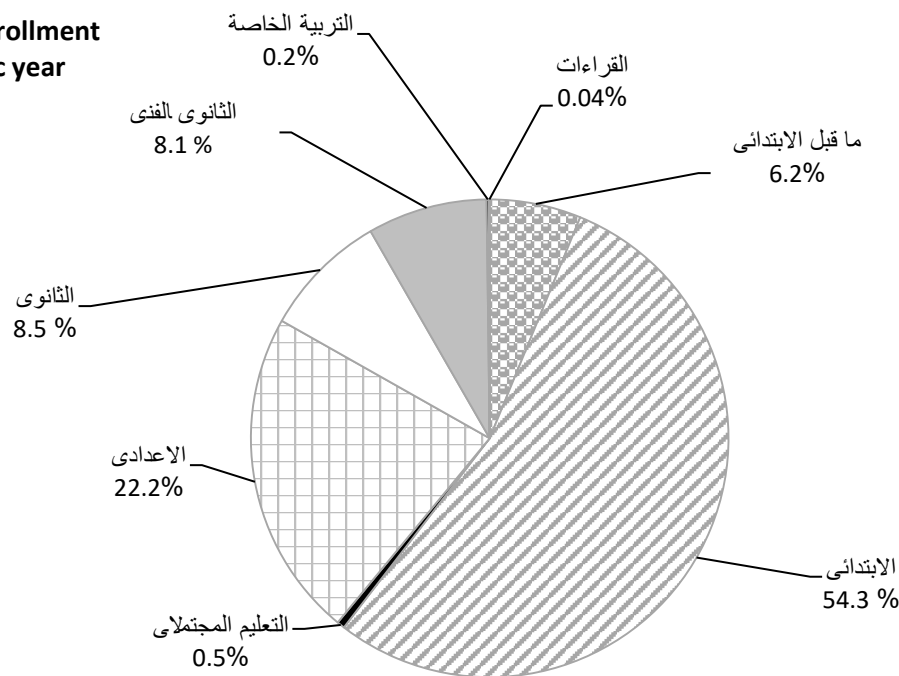
### Chapter Two

Number of teachers and enrolled students, successful (General-  
Azhari) according to education stages and gender for the  
academic year 2019/2020

Table (5) No. of Schools, Institutes and Students Enrolled in Education (Public - Azhar) According to Educational stages and Gender for the Academic Year 2019/2020

Statement	%			جملة المقيدين TOTAL	NO. Enrolled اعداد المقيدين						أعداد المدارس والمعاهد NO. Schools and Institutes			البيان
	جملة	ازهرى	عام		Azhar ازهر			General عام			جملة	ازهرى	عام	
					Total / جملة	female / اناث	Male / ذكور	Total / جملة	female / اناث	Male / ذكور				
<b>Total</b>	100	7.0	93.0	25344815	1777755	830162	947593	23567060	11457410	12109650	67529	10960	56569	الإجمالي
Pre-primary	6.2	6.2	6.2	1569471	110562	53898	56664	1458909	708184	750725	13932	1439	12493	ما قبل الابتدائي
Primary	54.3	52.4	54.4	13752679	932385	444103	488282	12820294	6235869	6584425	22692	3633	19059	الابتدائي
Community education	0.5	-	0.6	133692	-	-	-	133692	91114	42578	4995	-	4995	التعليم المجتمعي
Preparatory	22.2	21.8	22.2	5626979	388071	177333	210738	5238908	2545356	2693552	16092	3481	12611	الإعدادي
Secondary	8.5	18.9	7.7	2156211	336714	149926	186788	1819497	996698	822799	6149	2288	3861	الثانوي
Technical Secondary	8.1	-	8.7	2053505	-	-	-	2053505	864936	1188569	2472	-	2472	الثانوي الفني
Special education	0.2	-	0.2	42255	-	-	-	42255	15253	27002	1078	-	1078	التربية الخاصة
Qaraat	=	0.6	-	10023	10023	4902	5121	-	-	-	119	119	-	القراءات

Percentage Distribution of Pre-University Enrollment Numbers (Azhar - Public) for the academic year 2019/2020

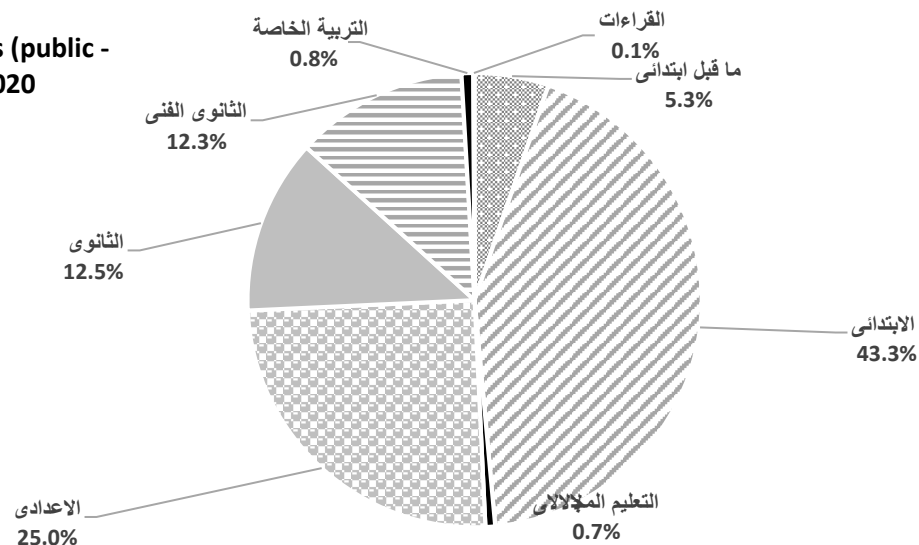


التوزيع النسبي لأعداد المقيدون بالتعليم قبل الجامعي (عام - أزهرى) للعام الدراسي ٢٠٢٠/٢٠١٩

Table (6) No. of teachers in education (public - Azhar) according to education stages and gender for the academic year 2019/2020

Statement	%			الإجمالي Total	أعداد المدرسين NO. of teachers						البيان
	الإجمالي Total	أزهري Azhar	عام General		أزهر Azhar			عام General			
					جمله Total	اناث/ female	ذكور/ Male	جمله Total	اناث/ female	ذكور/ Male	
<b>Total</b>	100	13.7	86.3	1188820	162978	71855	91123	1025842	613136	412706	الإجمالي
Pre-primary	5.3	2.3	5.7	62724	3802	3706	96	58922	58695	227	ما قبل الابتدائي
Primary	43.3	45.3	42.9	514432	73866	36169	37697	440566	284968	155598	الابتدائي
Community education	0.7	-	0.8	8180	-	-	-	8180	7897	283	التعليم المجتمعي
Preparatory	25.0	26.3	24.8	297616	42796	16538	26258	254820	137700	117120	الإعدادي
Secondary	12.5	25.4	10.4	148184	41461	15089	26372	106723	45970	60753	الثانوي
Technical Secondary	12.3	-	14.3	146697	-	-	-	146697	71868	74829	الثانوي الفني
Special education	0.8	-	1.0	9934	-	-	-	9934	6038	3896	التربية الخاصة
Qaraat	0.1	0.6	-	1053	1053	353	700	-	-	-	القراءات

percentage distribution of teacher numbers (public - Azhar) for the academic year 2019/2020



التوزيع النسبي لأعداد المدرسين (عام - أزهر) للعام الدراسي ٢٠٢٠/٢٠١٩



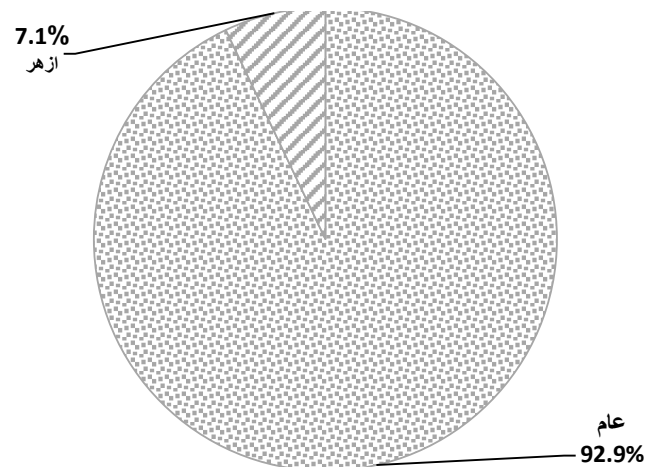
جدول رقم (٧) أعداد الناجحين بالتعليم (عام - أزهر) وفقاً للمراحل التعليمية والنوع للعام الدراسي ٢٠٢٠/٢٠١٩

Table (7) No. of Successful students in education (public - Azhar) according to Educational stage and Gender for the Academic Year 2019/2020

Statement	%			الإجمالي	NO. Successful أعداد الناجحين						البيان
					Azhar أزهر			General عام			
	الإجمالي Total	أزهري Azhar	عام General		Total / جملة	اناث/ female	ذكور/ Male	Total / جملة	اناث/ female	ذكور/ Male	
<b>Total</b>	100	7.1	92.9	4937040	349259	152076	197183	4587781	2246446	2341335	الإجمالي
Primary	41.1	6.2	93.8	2029786	126449	53025	73424	1903337	927837	975500	الإبتدائي
Community education	0.5	-	100	22751	-	-	-	22751	15335	7416	التعليم المجتمعي
Preparatory	34.0	7.1	92.9	1678086	119653	53017	66636	1558433	757754	800679	الإعدادي
Secondary	13.2	15.3	84.7	653421	99913	44490	55423	553508	301977	251531	الثانوي
Industrial Secondary	5.5	-	100	270133	-	-	-	270133	100684	169449	الثانوي الصناعي
Commerial Secondary	4.1	-	100	203025	-	-	-	203025	125561	77464	الثانوي التجاري العام
Hotel Secondary	0.4	-	100	20041	-	-	-	20041	6711	13330	الثانوي الفندقى
Agricultural secondary	1.1	-	100	56553	-	-	-	56553	10587	45966	الثانوي الزراعى
Qaraat	0.1	100	-	3244	3244	1544	1700	-	-	-	القراءات

Percentage Distribution of Successful Students in Education (public - Azhar) for the Academic Year 2019/2020

التوزيع النسبى لأعداد الناجحين بالتعليم (عام - أزهرى) للعام الدراسي ٢٠٢٠/٢٠١٩



### **الفصل الثالث**

**إجمالي اعداد المدارس والفصول والتلاميذ والمدرسين وفقاً للنوع والمحافظة**

**تعليم عام - تعليم فني - تعليم ازهري للعام الدراسي ٢٠٢٠/٢٠١٩**

### Chapter Three

Total number of schools, classes, pupils and teachers according  
to gender and governorate

General education - technical education - Azhar education  
for the academic year 2019/2020

جدول رقم (٨) الاجمالي العام لأعداد المدارس والفصول والتلاميذ والمدرسين للتربية والتعليم من قبل الابتدائي حتى الثانوي العام وفقاً للمحافظة والنوع للعام الدراسي ٢٠٢٠/٢٠١٩

Table No. (8) General total number of schools, classes, students and teachers for education by primary to secondary school according to governorate and gender for the academic year 2019/2020

Statement	No. of teachers اعداد المدرسين			No. of students أعداد التلاميذ			اعداد الفصول	اعداد المدارس .No	البيان
	Total / جملة	female / اناث	Male / ذكور	Total / جملة	female / اناث	Male / ذكور	No. of classes	Of schools	
<b>Total</b>	879145	541268	337877	21513555	10592474	10921081	460094	54097	الإجمالي
Cairo	85740	57232	28508	2244563	1103461	1141102	52841	5108	القاهرة
Alexandria	47504	31985	15519	1226054	602299	623755	25412	2486	الإسكندرية
Port Said	9968	7160	2808	160533	78649	81884	4116	453	بور سعيد
Sues	7884	6180	1704	165272	81451	83821	3916	415	السويس
Damietta	20331	14167	6164	359972	178448	181524	8192	948	دمياط
Dakahlia	55211	35263	19948	1354748	672435	682313	27949	3346	الدقهلية
Sharkia	69687	43074	26613	1533378	761710	771668	32584	4227	الشرقية
Kalyubia	51850	33929	17921	1316049	651373	664676	26199	2335	القليوبية
Kafr EL-sheikh	33451	20637	12814	732274	364404	367870	15667	2105	كفر الشيخ
Gharbia	46169	29101	17068	1065911	530143	535768	21366	2318	الغربية
Menoufia	43813	28406	15407	998190	494818	503372	20311	2266	المنوفية
Behera	46694	26585	20109	1396859	692034	704825	28416	3888	البحيرة
Ismailia	13780	9807	3973	319635	156918	162717	7360	930	الإسماعيلية
Giza	62648	38895	23753	2142744	1048869	1093875	41598	3612	الجيزة
Beni-Suef	26394	14448	11946	718390	352201	366189	15340	2150	بنى سويف
Fayoum	25785	14450	11335	753251	372117	381134	15540	2049	الفيوم
Menia	55489	30339	25150	1222975	599619	623356	25955	3083	المنيا
Asyout	40793	24462	16331	1015658	494311	521347	20769	2824	أسيوط
Suhag	41751	23175	18576	1055434	512291	543143	22828	2816	سوهاج
Qena	34040	17485	16555	699161	340805	358356	15628	1989	قنا
Luxor	11990	6461	5529	258325	127446	130879	5990	932	الأقصر
Aswan	18134	11113	7021	321728	159810	161918	8697	1320	أسوان
Red Sea	5195	3546	1649	105867	52186	53681	2874	393	البحر الأحمر
ElWdi El Gidid	8517	4894	3623	61923	30735	31188	2231	441	الوادى الجديد
Matrouh	5494	2746	2748	143269	65713	77556	3563	755	مطروح
North Sinai	8329	4384	3945	103927	50203	53724	3287	590	شمال سيناء
South Sinai	2504	1344	1160	37465	18025	19440	1465	318	جنوب سيناء

جدول رقم (٩) الاجمالي العام لاعداد مدارس وفصول وتلاميذ ومدرسين التعليم الفني وفقاً للمحافظة والنوع للعام الدراسي ٢٠٢٠/٢٠١٩

Table (9): General total of schools, classes, Students and teachers in technical education according to governorate and gender for the academic year 2019/2020

Statement	No. of teachers اعداد المدرسين			No. of students أعداد التلاميذ			اعداد الفصول	.No اعداد المدارس	البيان
	Total / جملة	female / اناث	Male / ذكور	Total / جملة	female / اناث	Male / ذكور	No. of classes	Of schools	
<b>Total</b>	146697	71868	74829	2053505	864936	1188569	49377	2472	الإجمالي
Cairo	10409	4579	5830	142268	62464	79804	3732	218	القاهرة
Alexandria	4532	2123	2409	70068	28385	41683	1613	85	الإسكندرية
Port Said	2201	1374	827	13864	5668	8196	495	37	بور سعيد
Sues	1782	1215	567	21001	8769	12232	561	30	السويس
Damietta	3398	1951	1447	33078	14858	18220	965	59	دمياط
Dakahlia	13749	7219	6530	133793	59578	74215	3507	230	الدقهلية
Sharkia	15185	8021	7164	176684	80518	96166	4552	202	الشرقية
Kalyubia	6834	3596	3238	130568	58400	72168	2958	116	القليوبية
Kafr EL-sheikh	6154	3069	3085	85831	38183	47648	2029	83	كفر الشيخ
Gharbia	9024	4529	4495	99580	44811	54769	2629	131	الغربية
Menoufia	7779	3746	4033	85493	36142	49351	2369	143	المنوفية
Behera	9566	4498	5068	144277	62592	81685	3555	123	البحيرة
Ismailia	2343	1254	1089	30366	12046	18320	810	63	الإسماعيلية
Giza	4996	2197	2799	156381	60784	95597	3008	136	الجيزة
Beni-Suef	5137	2530	2607	65612	29843	35769	1586	66	بنى سويف
Fayoum	5369	2486	2883	97695	35467	62228	1980	74	الفيوم
Menia	8463	4270	4193	148711	65123	83588	2764	85	المنيا
Asyout	5173	2492	2681	95490	38254	57236	2216	87	أسيوط
Suhag	9863	4305	5558	126220	52374	73846	2889	113	سوهاج
Qena	5091	2251	2840	83901	28445	55456	1995	108	قنا
Luxor	1804	778	1026	29022	11652	17370	740	48	الأقصر
Aswan	3642	1744	1898	43181	18106	25075	1175	96	أسوان
Red Sea	793	430	363	8806	3713	5093	283	41	البحر الأحمر
ElWdi El Gidid	868	310	558	6309	2578	3731	207	20	الوادى الجديد
Matrouh	687	201	486	11185	1586	9599	258	29	مطروح
North Sinai	1572	588	984	11458	3749	7709	369	31	شمال سيناء
South Sinai	283	112	171	2663	848	1815	132	18	جنوب سيناء

Table No. (10) General total of number preparing institutes, classes, pupils and teachers for Al-Azhar education according to governorate and gender for the academic year 2019/2020

Statement	No. of teachers اعداد المدرسين			No. of students أعداد التلاميذ			اعداد الفصول	.No اعداد المعاهد	البيان
	Total /جملة	female /اناث	Male /ذكور	Total /جملة	female /اناث	Male /ذكور	No. of classes	Of Institutes	
<b>Total</b>	162978	71855	91123	1777755	830162	947593	60594	10960	الإجمالى
Cairo	13023	8295	4728	138290	71033	67257	4014	513	القاهرة
Alexandria	3232	1955	1277	41793	20221	21572	1099	169	الإسكندرية
Port Said	835	520	315	7239	4143	3096	258	44	بور سعيد
Sues	818	591	227	9851	4983	4868	298	54	السويس
Damietta	2529	1338	1191	26476	12747	13729	953	176	دمياط
Dakahlia	16455	8023	8432	132836	63213	69623	5569	1087	الدقهلية
Sharkia	19154	7608	11546	194340	86245	108095	7127	1374	الشرقية
Kalyubia	5095	2307	2788	59317	28122	31195	2008	388	القليوبية
Kafr EL-sheikh	8347	3031	5316	82434	35576	46858	3096	553	كفر الشيخ
Gharbia	15544	6792	8752	108958	50266	58692	4253	758	الغربية
Menoufia	8878	4252	4626	63243	30150	33093	2852	575	المنوفية
Behera	9949	3358	6591	150658	62840	87818	4477	756	البحيرة
Ismailia	2268	1245	1023	27608	12730	14878	1066	223	الإسماعيلية
Giza	6793	3427	3366	143242	75696	67546	3408	482	الجيزة
Beni-Suef	3077	1309	1768	55023	24533	30490	1665	339	بنى سويف
Fayoum	2826	1216	1610	56511	26873	29638	1543	285	الفيوم
Menia	4831	2015	2816	76064	34194	41870	2455	468	المنيا
Asyout	6652	3083	3569	80823	36875	43948	2420	401	أسيوط
Suhag	13664	4466	9198	148936	69530	79406	4616	712	سوهاج
Qena	6886	2277	4609	84452	38201	46251	2735	474	قنا
Luxor	3500	1312	2188	29016	14100	14916	1160	233	الأقصر
Aswan	2779	1130	1649	23239	10166	13073	1070	232	أسوان
Red Sea	1009	437	572	6755	3327	3428	337	72	البحر الأحمر
ElWdi El Gidid	1088	586	502	4064	1919	2145	416	137	الوادى الجديد
Matrouh	1079	392	687	13988	6542	7446	593	151	مطروح
North Sinai	1550	531	1019	8031	3777	4254	643	176	شمال سيناء
South Sinai	1117	359	758	4568	2160	2408	463	128	جنوب سيناء

## **الفصل الرابع**

**أعداد المدارس - الفصول - التلاميذ - المدرسين بالتعليم العام**

**للعام الدراسي ٢٠٢٠/٢٠١٩**

Chapter Four

Number of Schools - Classes – Student - Teachers at public  
education for the academic year 2019/2020

**أولاً : أعداد المدارس - الفصول - التلاميذ - المدرسين وفقاً للمحافظة والنوع**

First: Number of school, Classes students Teacher and  
according to governate and gender

Table (11) No. of Schools, Classes, Students and Teachers for the Pre-Primary Stage According to Governorate and Gender for the Academic Year 2019/2020

Statement	%		اعداد المدرسين teacher			No. of students أعداد التلاميذ			اعداد الفصول No. of classes	اعداد المدارس No. Of schools	البيان
	المدرسين teacher	التلاميذ students	جمله/ Total	اناث/ female	ذكور/ Male	جمله/ Total	اناث/ female	ذكور/ Male			
<b>Total</b>	100	100	58922	58695	227	1458909	708184	750725	40046	12493	الإجمالي
Cairo	14.2	13.5	8350	8263	87	197309	96598	100711	5838	1324	القاهرة
Alexandria	6.8	7.1	4022	3990	32	103774	50833	52941	2352	587	الإسكندرية
Port Said	0.9	1.5	552	552	-	21784	10642	11142	498	122	بور سعيد
Sues	1.1	1.3	652	652	-	19650	9597	10053	494	116	السويس
Damietta	2.5	2.2	1484	1482	2	32074	15778	16296	881	261	دمياط
Dakahlia	4.7	4.6	2753	2746	7	66443	32522	33921	1840	712	الدقهلية
Sharkia	4.8	5.5	2832	2830	2	79610	38804	40806	2278	890	الشرقية
Kalyubia	5.7	6.0	3363	3358	5	88235	42787	45448	2203	618	القليوبية
Kafr EL-sheikh	3.4	3.7	2028	2028	-	54600	26708	27892	1377	539	كفر الشيخ
Gharbia	6.6	4.8	3880	3872	8	70512	34490	36022	1898	620	الغربية
Menoufia	5.2	4.7	3085	3081	4	68199	33121	35078	1905	615	المنوفية
Behera	5.7	6.3	3346	3345	1	91482	44752	46730	2602	968	البحيرة
Ismailia	1.9	1.6	1097	1092	5	23596	11404	12192	636	197	الإسماعيلية
Giza	8.8	7.9	5181	5132	49	115593	55703	59890	3524	769	الجيزة
Beni-Suef	3.8	3.3	2229	2229	-	48767	23689	25078	1446	516	بنى سويف
Fayoum	2.8	2.5	1630	1629	1	35953	17125	18828	1100	360	الفيوم
Menia	4.5	4.0	2628	2623	5	58622	28463	30159	1604	565	المنيا
Asyout	4.2	4.4	2476	2475	1	64075	30559	33516	1605	581	أسيوط
Suhag	4.3	4.9	2556	2544	12	71218	33485	37733	1916	659	سوهاج
Qena	2.4	4.1	1437	1437	-	59491	28428	31063	1464	496	قنا
Luxor	1.1	1.8	655	654	1	25639	12575	13064	621	236	الأقصر
Aswan	1.7	1.7	981	981	-	24799	12109	12690	806	323	أسوان
Red Sea	0.8	0.8	480	478	2	12345	6028	6317	367	96	البحر الأحمر
ElWdi El Gidid	0.9	0.5	504	504	-	6639	3192	3447	263	119	الوادى الجديد
Matrouh	0.5	0.6	277	276	1	8268	3850	4418	230	81	مطروح
North Sinai	0.5	0.4	285	285	-	5925	2919	3006	169	75	شمال سيناء
South Sinai	0.3	0.3	159	157	2	4307	2023	2284	129	48	جنوب سيناء



جدول رقم (١٢) أعداد المدارس والفصول والتلاميذ والمدرسين للمرحلة الابتدائية وفقاً للمحافظة والنوع للعام الدراسي ٢٠٢٠/٢٠١٩

Table (12) No. of Schools, Classes, Students and Teachers of Primary Stage According to Governorate and Gender for the Academic Year 2019/2020

Statement	%		No. of teacher اعداد المدرسين			No. of students أعداد التلاميذ			اعداد الفصول No. of classes	اعداد المدارس No. Of schools	البيان
	المدرسين teacher	التلاميذ students	Total / جملة	اناث/ female	ذكور/ Male	Total / جملة	اناث/ female	ذكور/ Male			
<b>Total</b>	100	100	440566	284968	155598	12820294	6235869	6584425	253339	19059	الإجمالي
Cairo	8.6	9.7	38093	27771	10322	1242095	605471	636624	26818	1595	القاهرة
Alexandria	4.9	5.4	21800	15831	5969	697305	338062	359243	13388	911	الإسكندرية
Port Said	1.2	0.7	5172	3916	1256	87647	42418	45229	2081	165	بور سعيد
Sues	0.9	0.7	4019	3451	568	93874	45660	48214	2023	138	السويس
Damietta	2.2	1.6	9870	7012	2858	208367	101421	106946	4451	339	دمياط
Dakahlia	6.3	6.3	27597	18827	8770	806386	394429	411957	15262	1339	الدقهلية
Sharkia	8.0	7.3	35270	23158	12112	934141	459321	474820	18032	1575	الشرقية
Kalyubia	6.1	6.1	26691	18330	8361	780518	382778	397740	14213	818	القليوبية
Kafr EL-sheikh	3.6	3.4	16023	10683	5340	436238	213743	222495	8593	735	كفر الشيخ
Gharbia	4.8	4.9	21190	13714	7476	633675	310774	322901	11766	842	الغربية
Menoufia	4.8	4.6	21302	14459	6843	588310	287798	300512	11246	886	المنوفية
Behera	5.4	6.7	23715	13971	9744	858000	420313	437687	16119	1361	البحيرة
Ismailia	1.5	1.5	6717	5193	1524	194392	94532	99860	4125	362	الإسماعيلية
Giza	7.0	10.2	30836	21316	9520	1308649	633870	674779	23219	1250	الجيزة
Beni-Suef	3.0	3.5	13205	7165	6040	444909	214385	230524	8675	668	بني سويف
Fayoum	3.1	3.7	13870	7790	6080	469292	224181	245111	9011	607	الفيوم
Menia	6.9	5.8	30264	17712	12552	747394	360262	387132	14983	1149	المنيا
Asyout	4.7	4.7	20586	12688	7898	608619	292225	316394	11364	886	أسيوط
Suhag	5.4	5.1	23774	13564	10210	650179	314227	335952	13185	1034	سوهاج
Qena	4.4	3.2	19218	9998	9220	414618	200117	214501	8837	691	قنا
Luxor	1.5	1.2	6699	3708	2991	150125	73624	76501	3354	315	الأقصر
Aswan	2.1	1.5	9326	5836	3490	195850	96428	99422	4944	485	أسوان
Red Sea	0.6	0.5	2464	1761	703	61960	30246	31714	1525	119	البحر الأحمر
ElWdi El Gidid	1.0	0.3	4354	2544	1810	35689	17506	18183	1169	149	الوادي الجديد
Matrouh	0.7	0.7	3160	1697	1463	88591	41878	46713	2165	247	مطروح
North Sinai	0.9	0.5	4086	2156	1930	61439	29570	31869	1924	264	شمال سيناء
South Sinai	0.3	0.2	1265	717	548	22032	10630	11402	867	129	جنوب سيناء

Table (13) No. of schools, classrooms, students and teachers in community education according to governorate and gender for the academic year 2019/2020

Statement	%		No. of teacher اعداد المدرسين			No. of students أعداد التلاميذ			اعداد الفصول No. of classes	اعداد المدارس No. Of schools	البيان
	المدرسين teacher	التلاميذ students	جمله/ Total	اناث/ female	ذكور/ Male	جمله/ Total	اناث/ female	ذكور/ Male			
<b>Total</b>	100	100	8180	7897	283	133692	91114	42578	4995	4995	الإجمالي
Cairo	1.6	2.0	132	119	13	2663	1442	1221	79	79	القاهرة
Alexandria	2.0	1.0	166	161	5	1333	863	470	56	56	الإسكندرية
Port Said	0.5	0.1	44	44	-	186	100	86	13	13	بور سعيد
Sues	0.5	0.2	39	38	1	258	139	119	14	14	السويس
Damietta	0.9	0.3	76	73	3	411	154	257	32	32	دمياط
Dakahlia	5.0	2.1	405	403	2	2785	1404	1381	188	188	الدقهلية
Sharkia	11.0	3.3	900	897	3	4382	2367	2015	333	333	الشرقية
Kalyubia	1.5	0.8	126	125	1	1039	591	448	42	42	القليوبية
Kafr EL-sheikh	4.0	2.2	328	327	1	2878	2018	860	110	110	كفر الشيخ
Gharbia	2.6	0.9	212	211	1	1185	484	701	80	80	الغربية
Menoufia	0.9	0.5	75	75	-	606	341	265	22	22	المنوفية
Behera	10.0	8.5	819	819	-	11393	7601	3792	409	409	البحيرة
Ismailia	1.7	0.8	142	142	-	1084	571	513	62	62	الإسماعيلية
Giza	3.1	3.8	254	247	7	5018	3748	1270	170	170	الجيزة
Beni-Suef	7.1	7.3	577	576	1	9820	7708	2112	408	408	بنى سويف
Fayoum	5.1	14.0	414	414	-	18687	14602	4085	621	621	الفيوم
Menia	11.9	9.5	971	966	5	12732	11162	1570	481	481	المنيا
Asyout	11.9	14.2	976	972	4	19034	12614	6420	668	668	أسيوط
Suhag	4.7	8.5	381	376	5	11298	7317	3981	398	398	سوهاج
Qena	4.6	6.0	375	373	2	8083	5617	2466	259	259	قنا
Luxor	1.8	2.3	145	145	-	3056	1761	1295	133	133	الأقصر
Aswan	2.2	1.9	177	176	1	2481	1407	1074	113	113	أسوان
Red Sea	0.1	0.1	9	5	4	154	99	55	8	8	البحر الأحمر
ElWdi El Gidid	0.2	=	16	6	10	54	24	30	10	10	الوادي الجديد
Matrouh	3.4	9.2	282	115	167	12361	6573	5788	243	243	مطروح
North Sinai	1.4	0.5	117	71	46	640	362	278	34	34	شمال سيناء
South Sinai	0.3	0.1	22	21	1	71	45	26	9	9	جنوب سيناء

Table (14) No. of Schools, Classes, Students and Teachers of the Preparatory Stage in accordance with the Governorate and Gender for the Academic Year 2019/2020

Statement	%		No. of teacher اعداد المدرسين			No. of students أعداد التلاميذ			اعداد الفصول No. of classes	اعداد المدارس No. Of schools	البيان
	المدرسين teachers	التلاميذ students	Total / جملة	اناث/ female	ذكور/ Male	Total / جملة	اناث/ female	Male / ذكور			
<b>Total</b>	100	100	254820	137700	117120	5238908	2545356	2693552	112374	12611	الإجمالي
Cairo	9.0	10.0	22831	12811	10020	521569	254313	267256	12191	1244	القاهرة
Alexandria	5.4	5.5	13787	7746	6041	289431	141171	148260	6146	617	الإسكندرية
Port Said	1.1	0.7	2703	1768	935	36180	17593	18587	984	103	بور سعيد
Sues	0.8	0.8	2090	1407	683	39342	19004	20338	981	100	السويس
Damietta	2.3	1.7	5869	3827	2042	87729	42858	44871	1940	213	دمياط
Dakahlia	6.7	6.5	17094	10031	7063	341791	168195	173596	7306	827	الدقهلية
Sharkia	8.2	7.2	20967	11659	9308	377726	184862	192864	8230	1103	الشرقية
Kalyubia	5.6	6.2	14198	8328	5870	326650	159772	166878	6658	564	القليوبية
Kafr EL-sheikh	4.2	3.4	10617	5727	4890	178447	88496	89951	3960	566	كفر الشيخ
Gharbia	5.6	5.0	14238	8383	5855	264444	130156	134288	5329	569	الغربية
Menoufia	5.3	4.7	13433	8027	5406	247410	121216	126194	4913	542	المنوفية
Behera	5.6	6.6	14277	6616	7661	346520	169466	177054	7077	926	البحيرة
Ismailia	1.6	1.4	4024	2457	1567	75198	36401	38797	1732	217	الإسماعيلية
Giza	6.9	9.6	17579	8560	9019	504850	245081	259769	9822	924	الجيزة
Beni-Suef	2.8	3.2	7125	3237	3888	166930	81137	85793	3459	408	بنى سويف
Fayoum	3.0	3.6	7678	3796	3882	186029	91360	94669	3724	361	الفيوم
Menia	6.3	6.1	16098	7139	8959	319300	153157	166143	6714	703	المنيا
Asyout	4.8	4.9	12190	6601	5589	256669	121387	135282	5264	513	أسيوط
Suhag	4.3	4.9	11006	5477	5529	257954	124358	133596	5633	584	سوهاج
Qena	3.8	3.3	9633	4725	4908	172056	82093	89963	3844	427	قنا
Luxor	1.3	1.2	3287	1645	1642	61354	29175	32179	1380	191	الأقصر
Aswan	2.2	1.5	5511	3267	2244	78738	38118	40620	2112	301	أسوان
Red Sea	0.6	0.4	1442	880	562	23460	11379	12081	612	94	البحر الأحمر
ElWdi El Gidid	1.0	0.3	2461	1397	1064	14140	6828	7312	530	121	الوادى الجديد
Matrouh	0.5	0.5	1315	491	824	28765	10787	17978	715	142	مطروح
North Sinai	1.0	0.5	2669	1400	1269	27488	12921	14567	797	159	شمال سيناء
South Sinai	0.3	0.2	698	298	400	8738	4072	4666	321	92	جنوب سيناء

جدول رقم (١٥) أعداد المدارس والفصول والتلاميذ والمدرسين لمرحلة التعليم الثانوى العام وفقاً للمحافظة والنوع للعام الدراسى ٢٠٢٠/٢٠١٩

Table (15) NO. of Schools, Classes, Students and Teachers of public Secondary Education by Governorate and Gender for the Academic Year 2019/2020

Statement	%		No. of teacher اعداد المدرسين			No. of students أعداد التلاميذ			اعداد الفصول No. of classes	اعداد المدارس No. Of schools	البيان
	المدرسين teacher	التلاميذ students	جملة/ Total	اناث/ female	ذكور/ Male	جملة/ Total	اناث/ female	ذكور/ Male			
<b>Total</b>	100	100	106723	45970	60753	1819497	996698	822799	44499	3861	الإجمالى
Cairo	14.1	15.1	15085	7329	7756	275344	143415	131929	7288	737	القاهرة
Alexandria	6.8	7.3	7255	3887	3368	132175	70580	61595	3272	276	الإسكندرية
Port Said	1.3	0.8	1340	772	568	14408	7770	6638	485	34	بور سعيد
Sues	0.9	0.6	946	518	428	11701	6877	4824	331	31	السويس
Damietta	2.6	1.7	2811	1641	1170	30538	17933	12605	787	74	دمياط
Dakahlia	6.4	7.4	6804	2893	3911	134675	74907	59768	3053	205	الدقهلية
Sharkia	8.5	7.4	9091	4154	4937	135021	75379	59642	3435	271	الشرقية
Kalyubia	6.5	6.4	6965	3489	3476	117183	64591	52592	2809	241	القليوبية
Kafir EL-sheikh	3.8	3.2	4014	1598	2416	58789	32946	25843	1444	113	كفر الشيخ
Gharbia	5.8	5.1	6185	2630	3555	93614	53345	40269	2070	161	الغربية
Menoufia	5.1	5.0	5410	2450	2960	91187	51475	39712	1992	148	المنوفية
Behera	3.9	4.8	4130	1588	2542	87370	49170	38200	2003	178	البحيرة
Ismailia	1.5	1.3	1614	788	826	24551	13710	10841	718	70	الإسماعيلية
Giza	7.6	11.3	8140	3198	4942	205126	109092	96034	4440	403	الجيزة
Beni-Suef	2.6	2.5	2819	980	1839	46243	24689	21554	1135	102	بنى سويف
Fayoum	1.9	2.3	2013	733	1280	42328	24516	17812	1002	85	الفيوم
Menia	4.7	4.6	5034	1629	3405	83171	46019	37152	1965	138	المنيا
Asyout	3.9	3.6	4165	1526	2639	65280	36875	28405	1665	146	أسيوط
Suhag	3.4	3.4	3587	1028	2559	62772	32258	30514	1532	113	سوهاج
Qena	2.9	2.4	3049	822	2227	43619	24142	19477	1073	83	قنا
Luxor	1.0	1.0	1064	264	800	17592	10131	7461	425	37	الأقصر
Aswan	1.7	1.0	1770	669	1101	18789	11394	7395	573	63	أسوان
Red Sea	0.6	0.4	679	342	337	7556	4295	3261	279	50	البحر الأحمر
ElWdi El Gidid	1.0	0.3	1057	392	665	5205	3133	2072	210	27	الوادى الجديد
Matrouh	0.3	0.3	372	115	257	5023	2536	2487	138	19	مطروح
North Sinai	0.9	0.4	999	404	595	8039	4304	3735	275	32	شمال سيناء
South Sinai	0.3	0.1	325	131	194	2198	1216	982	100	24	جنوب سيناء

جدول رقم (١٦) أعداد التلاميذ المقيدين في الثانوى العام وفقاً للتخصص والمحافظة للعام الدراسى ٢٠٢٠/٢٠١٩

Table (16) NO. of students in the public secondary according to specialization and governorate for the academic year 2019/2020

Statement	Total literary والادبى والعلمى والعلمى and Scientific			literary الادبى			Total Scientific إجمالي العلمى			General Division شعبة عامة			scientific عام علمى			scientific علمى رياضة mathematic			Scientific science علمى علوم			البيان
	جمله/ Total	اناث/ female	ذكور/ Male	جمله/ Total	اناث/ female	ذكور/ Male	جمله/ Total	اناث/ female	ذكور/ Male	جمله/ Total	اناث/ female	ذكور/ Male	جمله/ Total	اناث/ female	ذكور/ Male	جمله/ Total	اناث/ female	ذكور/ Male	جمله/ Total	اناث/ female	ذكور/ Male	
	<b>Total</b>	1819497	996698	822799	498391	272991	225400	1321106	723707	597399	609053	336858	272195	347350	190031	157319	91475	24784	66691	273228	172034	
Cairo	275344	143415	131929	96979	51729	45250	178365	91686	86679	90296	47308	42988	42294	21224	21070	18557	6048	12509	27218	17106	10112	القاهرة
Alexandria	132175	70580	61595	41658	22630	19028	90517	47950	42567	42943	23192	19751	22876	12144	10732	9437	2935	6502	15261	9679	5582	الإسكندرية
Port Said	14408	7770	6638	4673	2570	2103	9735	5200	4535	4481	2440	2041	2606	1382	1224	1062	315	747	1586	1063	523	بور سعيد
Sues	11701	6877	4824	3005	1950	1055	8696	4927	3769	3704	2214	1490	2315	1245	1070	1194	416	778	1483	1052	431	السويس
Damietta	30538	17933	12605	6997	4287	2710	23541	13646	9895	10933	6389	4544	6577	3769	2808	2033	600	1433	3998	2888	1110	دمياط
Dakahlia	134675	74907	59768	29818	17084	12734	104857	57823	47034	46157	25727	20430	30877	16714	14163	6945	1604	5341	20878	13778	7100	الدقهلية
Sharkia	135021	75379	59642	34314	19715	14599	100707	55664	45043	47304	26594	20710	27339	14931	12408	6222	1366	4856	19842	12773	7069	الشرقية
Kalyubia	117183	64591	52592	38103	21371	16732	79080	43220	35860	38729	21414	17315	19756	10647	9109	6262	1723	4539	14333	9436	4897	القليوبية
Kafir EL-sheikh	58789	32946	25843	12573	7135	5438	46216	25811	20405	20613	11617	8996	13071	7375	5696	1681	304	1377	10851	6515	4336	كفر الشيخ
Gharbia	93614	53345	40269	18544	10881	7663	75070	42464	32606	31885	18139	13746	21720	12321	9399	5026	1070	3956	16439	10934	5505	الغربية
Menoufia	91187	51475	39712	17752	10267	7485	73435	41208	32227	30315	17281	13034	22121	12367	9754	4840	1002	3838	16159	10558	5601	المنوفية
Behera	87370	49170	38200	17249	9697	7552	70121	39473	30648	30562	17586	12976	19645	11084	8561	2394	550	1844	17520	10253	7267	البحيرة
Ismailia	24551	13710	10841	6862	3698	3164	17689	10012	7677	8643	4908	3735	4577	2501	2076	1235	451	784	3234	2152	1082	الإسماعيلية
Giza	205126	109092	96034	70880	38359	32521	134246	70733	63513	67802	36596	31206	31532	16318	15214	10087	3087	7000	24825	14732	10093	الجيزة
Beni-Suef	46243	24689	21554	9986	4946	5040	36257	19743	16514	15394	8339	7055	9417	5252	4165	2222	425	1797	9224	5727	3497	بنى سويف
Fayoum	42328	24516	17812	10783	5753	5030	31545	18763	12782	13149	7816	5333	8809	5211	3598	1397	365	1032	8190	5371	2819	الفيوم
Menia	83171	46019	37152	20899	11153	9746	62272	34866	27406	27752	15794	11958	15563	8792	6771	2669	625	2044	16288	9655	6633	المنيا
Asyout	65280	36875	28405	16464	8723	7741	48816	28152	20664	21888	12443	9445	12966	7845	5121	2030	515	1515	11932	7349	4583	أسيوط
Suhag	62772	32258	30514	13647	6282	7365	49125	25976	23149	21928	11434	10494	12178	6512	5666	2136	408	1728	12883	7622	5261	سوهاج
Qena	43619	24142	19477	11638	6206	5432	31981	17936	14045	13433	7419	6014	8489	4887	3602	1811	419	1392	8248	5211	3037	قنا
Luxor	17592	10131	7461	4203	2024	2179	13389	8107	5282	5455	3203	2252	3386	2182	1204	491	134	357	4057	2588	1469	الأقصر
Aswan	18789	11394	7395	4164	2400	1764	14625	8994	5631	5948	3591	2357	3742	2296	1446	630	181	449	4305	2926	1379	أسوان
Red Sea	7556	4295	3261	1933	1114	819	5623	3181	2442	2595	1468	1127	1500	857	643	442	104	338	1086	752	334	البحر الأحمر
ElWdi El Gidid	5205	3133	2072	1703	972	731	3502	2161	1341	1653	1025	628	922	568	354	98	31	67	829	537	292	الوادى الجديد
Matrouh	5023	2536	2487	1526	750	776	3497	1786	1711	1856	918	938	790	444	346	138	24	114	713	400	313	مطروح
North Sinai	8039	4304	3735	1412	936	476	6627	3368	3259	2837	1544	1293	1904	955	949	318	61	257	1568	808	760	شمال سيناء
South Sinai	2198	1216	982	626	359	267	1572	857	715	798	459	339	378	208	170	118	21	97	278	169	109	جنوب سيناء

جدول رقم (١٧) أعداد المدارس والفصول والتلاميذ والمدرسين لمرحلة التعليم الثانوى الصناعى وفقاً للمحافظة والنوع للعام الدراسى ٢٠٢٠/٢٠١٩

Table (17) NO. of Schools, Classes, Students and Teachers of Industrial Secondary Education by Governorate and Gender for the Academic Year 2019/2020

Statement	%		No. of teachers اعداد المدرسين			No. of students أعداد التلاميذ			اعداد الفصول No. of classes	اعداد المدارس No. Of schools	البيان
	المدرسين teachers	التلاميذ students	جمله/ Total	اناث/ female	ذكور/ Male	جمله/ Total	اناث/ female	ذكور/ Male			
<b>Total</b>	100	100	92592	42008	50584	943046	340732	602314	25613	1235	الإجمالى
Cairo	8.9	6.7	8215	3194	5021	63304	19998	43306	2036	111	القاهرة
Alexandria	3.6	3.2	3339	1399	1940	29894	7200	22694	942	40	الإسكندرية
Port Said	1.4	0.9	1254	650	604	8141	1921	6220	295	22	بور سعيد
Sues	1.6	1.7	1448	996	452	15846	5811	10035	425	21	السويس
Damietta	2.5	2.2	2298	1257	1041	20873	6875	13998	606	34	دمياط
Dakahlia	11.4	9.2	10517	5528	4989	86804	41570	45234	2356	146	الدقهلية
Sharkia	8.8	7.8	8117	3844	4273	73607	33552	40055	2179	69	الشرقية
Kalyubia	4.4	5.5	4028	1894	2134	51785	16681	35104	1445	58	القليوبية
Kafir EL-sheikh	2.8	3.0	2615	1059	1556	27933	8248	19685	735	33	كفر الشيخ
Gharbia	5.8	5.1	5382	2245	3137	47799	16420	31379	1351	57	الغربية
Menoufia	5.1	4.8	4742	2063	2679	45032	13900	31132	1289	60	المنوفية
Behera	7.8	10.1	7200	3381	3819	94985	37680	57305	2448	78	البحيرة
Ismailia	1.4	1.2	1328	654	674	11133	4478	6655	345	27	الإسماعيلية
Giza	3.2	4.7	2990	1154	1836	44788	12844	31944	1111	58	الجيزة
Beni-Suef	3.5	3.4	3280	1522	1758	32278	13558	18720	851	41	بنى سويف
Fayoum	3.9	4.1	3606	1703	1903	38995	16845	22150	932	37	الفيوم
Menia	5.5	7.1	5075	2588	2487	67158	29352	37806	1385	54	المنيا
Asyout	2.6	3.7	2391	902	1489	34927	8412	26515	894	34	أسيوط
Suhag	6.5	5.6	6029	2299	3730	52399	16301	36098	1315	54	سوهاج
Qena	2.7	3.8	2504	1085	1419	36233	11524	24709	894	50	قنا
Luxor	1.1	1.6	1011	437	574	14696	4662	10034	377	24	الأقصر
Aswan	2.7	2.6	2469	1118	1351	24198	7542	16656	694	57	أسوان
Red Sea	0.6	0.5	582	301	281	5044	1772	3272	161	23	البحر الأحمر
ElWdi El Gidid	0.5	0.3	475	182	293	2842	1001	1841	103	11	الوادى الجديد
Matrouh	0.5	0.5	442	106	336	4838	519	4319	126	14	مطروح
North Sinai	1.2	0.7	1080	387	693	6231	1749	4482	227	15	شمال سيناء
South Sinai	0.2	0.1	175	60	115	1283	317	966	91	7	جنوب سيناء

Table (18) NO. of Schools, Classes, Students and Teachers of public Secondary Commercial Education Stage, by Governorate and Gender for the Academic Year 2019/2020

Statement	%		No. of teachers اعداد المدرسين			No. of students أعداد التلاميذ			اعداد الفصول No. of classes	اعداد المدارس No. Of schools	البيان
	المدرسين teachers	التلاميذ students	جملة/ Total	اناث/ female	Male / ذكور	جملة/ Total	اناث/ female	Male / ذكور			
<b>Total</b>	100	100	38221	22940	15281	799487	467335	332152	16810	863	الإجمالى
Cairo	4.9	8.1	1867	1190	677	64385	37256	27129	1306	80	القاهرة
Alexandria	2.2	3.9	822	558	264	31229	19694	11535	498	38	الإسكندرية
Port Said	2.2	0.6	827	662	165	4482	3421	1061	160	10	بور سعيد
Sues	0.7	0.5	249	170	79	3769	2452	1317	93	5	السويس
Damietta	2.2	1.2	858	574	284	9740	6889	2851	285	18	دمياط
Dakahlia	5.5	4.5	2108	1216	892	35769	15967	19802	855	58	الدقهلية
Sharkia	14.5	11.1	5544	3523	2021	88662	40403	48259	1932	112	الشرقية
Kalyubia	5.0	6.0	1914	1264	650	47732	37034	10698	868	37	القليوبية
Kafir EL-sheikh	6.2	5.4	2354	1391	963	42852	21794	21058	911	30	كفر الشيخ
Gharbia	7.3	4.8	2806	1814	992	38116	23713	14403	958	60	الغربية
Menoufia	6.4	4.0	2428	1388	1040	31955	18893	13062	867	64	المنوفية
Behera	3.6	3.9	1372	757	615	30955	23889	7066	641	29	البحيرة
Ismailia	1.4	1.0	535	347	188	8389	5378	3011	211	14	الإسماعيلية
Giza	3.5	11.2	1356	745	611	89714	41331	48383	1415	57	الجيزة
Beni-Suef	3.2	2.2	1222	747	475	17943	16095	1848	428	14	بنى سويف
Fayoum	3.3	5.3	1277	616	661	42516	18424	24092	807	25	الفيوم
Menia	5.0	5.8	1917	1087	830	46604	35121	11483	792	16	المنيا
Asyout	5.2	5.2	1975	1225	750	41914	27313	14601	961	35	أسيوط
Suhag	8.4	8.2	3209	1797	1412	65230	35713	29517	1342	49	سوهاج
Qena	4.3	3.2	1625	829	796	25191	15867	9324	645	37	قنا
Luxor	1.2	1.0	456	235	221	8252	5837	2415	218	11	الأقصر
Aswan	1.9	1.6	721	412	309	12617	9899	2718	324	26	أسوان
Red Sea	0.3	0.3	133	89	44	2093	1384	709	63	11	البحر الأحمر
ElWdi El Gidid	0.3	0.1	104	57	47	925	624	301	26	2	الوادى الجديد
Matrouh	0.4	0.6	162	66	96	4415	747	3668	92	10	مطروح
North Sinai	0.8	0.4	318	143	175	3192	1799	1393	88	9	شمال سيناء
South Sinai	0.2	0.1	62	38	24	846	398	448	24	6	جنوب سيناء

جدول رقم (١٩) أعداد المدارس والفصول والتلاميذ والمدرسين لمرحلة التعليم الثانوى التجارى الفندقى وفقاً للمحافظة والنوع للعام الدراسى ٢٠٢٠/٢٠١٩

Table (19) No. of Schools, Classes, Students and Teachers of Secondary Hotel Commercial School by Governorate and Gender for the Academic Year 2019/2020

Statement	%		No. of teachers اعداد المدرسين			No. of students أعداد التلاميذ			اعداد الفصول No. of classes	اعداد المدارس No. Of schools	البيان
	المدرسين teachers	التلاميذ students	جملة/ Total	اناث/ female	ذكور/ Male	جملة/ Total	اناث/ female	ذكور/ Male			
<b>Total</b>	100	100	2940	1746	1194	70357	22727	47630	1983	123	الإجمالى
Cairo	11.1	20.7	327	195	132	14579	5210	9369	390	27	القاهرة
Alexandria	4.0	4.0	118	52	66	2835	999	1836	86	4	الإسكندرية
Port Said	2.6	0.7	77	51	26	503	106	397	23	3	بور سعيد
Sues	1.6	0.9	47	34	13	641	342	299	22	2	السويس
Damietta	1.4	0.5	40	29	11	361	147	214	13	2	دمياط
Dakahlia	4.5	3.0	133	90	43	2106	435	1671	61	6	الدقهلية
Sharkia	2.2	0.4	65	43	22	309	220	89	11	1	الشرقية
Kalyubia	12.4	19.1	365	217	148	13457	4253	9204	373	7	القليوبية
Kafr EL-sheikh	5.0	2.4	148	104	44	1682	460	1222	52	5	كفر الشيخ
Gharbia	7.1	6.4	208	145	63	4477	1007	3470	107	4	الغربية
Menoufia	3.3	1.2	98	68	30	840	404	436	30	4	المنوفية
Behera	0.3	0.7	10	8	2	519	107	412	18	2	البحيرة
Ismailia	1.7	0.4	49	35	14	307	170	137	16	2	الإسماعيلية
Giza	11.9	23.2	349	166	183	16319	5155	11164	375	12	الجيزة
Beni-Suef	2.3	0.7	69	40	29	524	189	335	19	2	بنى سويف
Fayoum	2.3	1.9	67	26	41	1355	198	1157	39	5	الفيوم
Menia	6.1	1.5	179	118	61	1037	650	387	46	3	المنيا
Asyout	1.2	0.6	34	22	12	420	50	370	18	3	أسيوط
Suhag	4.3	2.0	126	59	67	1407	231	1176	53	4	سوهاج
Qena	1.8	2.1	54	25	29	1508	459	1049	53	4	قنا
Luxor	2.5	1.9	73	36	37	1334	667	667	43	3	الأقصر
Aswan	4.9	2.2	143	96	47	1524	545	979	52	6	أسوان
Red Sea	2.5	2.3	74	39	35	1624	557	1067	56	6	البحر الأحمر
ElWdi El Gidid	-	-	-	-	-	-	-	-	-	-	الوادى الجديد
Matrouh	0.7	0.3	21	14	7	216	62	154	8	1	مطروح
North Sinai	1.7	0.4	51	30	21	300	41	259	12	3	شمال سيناء
South Sinai	0.5	0.2	15	4	11	173	63	110	7	2	جنوب سيناء



جدول رقم (٢٠) أعداد المدارس والفصول والتلاميذ والمدرسين لمرحلة التعليم الثانوى الزراعى وفقاً للمحافظة والنوع للعام الدراسى ٢٠٢٠/٢٠١٩

Table (20) No. of Schools, Classes, Students and Teachers of secondary Agricultural Education level by Governorate and Gender for the Academic Year 2019/2020

Statement	%		No. of teachers اعداد المدرسين			No. of students أعداد التلاميذ			اعداد الفصول No. of classes	اعداد المدارس No. Of schools	البيان
	المدرسين teachers	التلاميذ students	جملة/ Total	اثاث/ female	ذكور/ Male	جملة/ Total	اثاث/ female	ذكور/ Male			
<b>Total</b>	100	100	12944	5174	7770	240615	34142	206473	4971	251	الإجمالى
Alexandria	2.0	2.5	253	114	139	6110	492	5618	87	3	الإسكندرية
Port Said	0.3	0.3	43	11	32	738	220	518	17	2	بور سعيد
Sues	0.3	0.3	38	15	23	745	164	581	21	2	السويس
Damietta	1.6	0.9	202	91	111	2104	947	1157	61	5	دمياط
Dakahlia	7.7	3.8	991	385	606	9114	1606	7508	235	20	الدقهلية
Sharkia	11.3	5.9	1459	611	848	14106	6343	7763	430	20	الشرقية
Kalyubia	4.1	7.3	527	221	306	17594	432	17162	272	14	القليوبية
Kafr EL-sheikh	8.0	5.6	1037	515	522	13364	7681	5683	331	15	كفر الشيخ
Gharbia	4.9	3.8	628	325	303	9188	3671	5517	213	10	الغربية
Menoufia	3.9	3.2	511	227	284	7666	2945	4721	183	15	المنوفية
Behera	7.6	7.4	984	352	632	17818	916	16902	448	14	البحيرة
Ismailia	3.3	4.4	431	218	213	10537	2020	8517	238	20	الإسماعيلية
Giza	2.3	2.3	301	132	169	5560	1454	4106	107	9	الجيزة
Beni-Suef	4.4	6.2	566	221	345	14867	1	14866	288	9	بنى سويف
Fayoum	3.2	6.2	419	141	278	14829	-	14829	202	7	الفيوم
Menia	10.0	14.1	1292	477	815	33912	-	33912	541	12	المنيا
Asyout	6.0	7.6	773	343	430	18229	2479	15750	343	15	أسيوط
Suhag	3.9	3.0	499	150	349	7184	129	7055	179	6	سوهاج
Qena	7.0	8.7	908	312	596	20969	595	20374	403	17	قنا
Luxor	2.0	2.0	264	70	194	4740	486	4254	102	10	الأقصر
Aswan	2.4	2.0	309	118	191	4842	120	4722	105	7	أسوان
Red Sea	=	=	4	1	3	45	-	45	3	1	البحر الأحمر
ElWdi El Gidid	2.2	1.1	289	71	218	2542	953	1589	78	7	الوادى الجديد
Matrouh	0.5	0.7	62	15	47	1716	258	1458	32	4	مطروح
North Sinai	1.0	0.7	123	28	95	1735	160	1575	42	4	شمال سيناء
South Sinai	0.2	0.2	31	10	21	361	70	291	10	3	جنوب سيناء

Table (21) NO. of schools, classrooms, students and teachers in special education according to governorate and gender for the academic year 2019/2020

Statement	النسب		اعداد المدرسين			أعداد التلاميذ			اعداد الفصول No. of classes	اعداد المدارس No. Of schools	البيان
	المدرسين teachers	التلاميذ students	جملة/ Total	اناث/ female	ذكور/ Male	جملة/ Total	اناث/ female	ذكور/ Male			
<b>Total</b>	100	100	9934	6038	3896	42255	15253	27002	4841	1078	الإجمالي
Cairo	12.6	13.2	1249	939	310	5583	2222	3361	627	129	القاهرة
Alexandria	4.8	4.8	474	370	104	2036	790	1246	198	39	الإسكندرية
Port Said	1.6	0.8	157	108	49	328	126	202	55	16	بور سعيد
Sues	1.4	1.1	138	114	24	447	174	273	73	16	السويس
Damietta	2.2	2.0	221	132	89	853	304	549	101	29	دمياط
Dakahlia	5.6	6.3	558	363	195	2668	978	1690	300	75	الدقهلية
Sharkia	6.3	5.9	627	376	251	2498	977	1521	276	55	الشرقية
Kalyubia	5.1	5.7	507	299	208	2424	854	1570	274	52	القليوبية
Kafr EL-sheikh	4.4	3.1	441	274	167	1322	493	829	183	42	كفر الشيخ
Gharbia	4.7	5.9	464	291	173	2481	894	1587	223	46	الغربية
Menoufia	5.1	5.9	508	314	194	2478	867	1611	233	53	المنوفية
Behera	4.1	5.0	407	246	161	2094	732	1362	206	46	البحيرة
Ismailia	1.9	1.9	186	135	51	814	300	514	87	22	الإسماعيلية
Giza	6.6	8.3	658	442	216	3508	1375	2133	423	96	الجيزة
Beni-Suef	4.4	4.1	439	261	178	1721	593	1128	217	48	بنى سويف
Fayoum	1.8	2.3	180	88	92	962	333	629	82	15	الفيوم
Menia	5.0	4.2	494	270	224	1756	556	1200	208	47	المنيا
Asyout	4.0	4.7	400	200	200	1981	651	1330	203	30	أسيوط
Suhag	4.5	4.8	447	186	261	2013	646	1367	164	28	سوهاج
Qena	3.3	3.1	328	130	198	1294	408	886	151	33	قنا
Luxor	1.4	1.3	140	45	95	559	180	379	77	20	الأقصر
Aswan	3.7	2.5	369	184	185	1071	354	717	149	35	أسوان
Red Sea	1.2	0.9	121	80	41	392	139	253	83	26	البحر الأحمر
ElWdi El Gidid	1.3	0.5	125	51	74	196	52	144	49	15	الوادى الجديد
Matrouh	0.9	0.6	88	52	36	261	89	172	72	23	مطروح
North Sinai	1.7	0.9	173	68	105	396	127	269	88	26	شمال سيناء
South Sinai	0.4	0.3	35	20	15	119	39	80	39	16	جنوب سيناء

Table (22) Total number of students of special education schools according to governorate and type of disability for the academic year 2019/2020

Statement	%					Total General	Numbers الأعداد												البيان
	Total	مشافي Scouts	إعاقة ذهنية Intellectual disability	صمم وضعف سمع deaf, and hearing weakness	ضعف بصر وكف بصري Weakness of sight and blindness		مشافي Scouts			إعاقة ذهنية disability			صمم وضعف سمع and hearing weakness			ضعف بصر وكف بصري Weakness of sight and blindness			
							جملة/ Total	اناث/ female	ذكور/ Male	جملة/ Total	اناث/ female	ذكور/ Male	جملة/ Total	اناث/ female	ذكور/ Male	جملة/ Total	اناث/ female	ذكور/ Male	
<b>Total</b>	100	0.6	64.5	27.6	7.4	42255	248	89	159	27242	8880	18362	11652	4922	6730	3113	1362	1751	الإجمالي
<b>Cairo</b>	13.2	70.2	13.4	10.5	17.4	5583	174	58	116	3641	1399	2242	1226	524	702	542	241	301	القاهرة
<b>Alexandria</b>	4.8	-	4.4	4.2	11.7	2036	-	-	-	1187	431	756	484	192	292	365	167	198	الإسكندرية
<b>Port Said</b>	0.8	-	0.8	0.5	1.5	328	-	-	-	228	78	150	54	24	30	46	24	22	بور سعيد
<b>Sues</b>	1.1	-	1.1	0.9	1.7	447	-	-	-	290	102	188	104	49	55	53	23	30	السويس
<b>Damietta</b>	2.0	-	2.4	1.3	1.7	853	-	-	-	647	208	439	154	75	79	52	21	31	دمياط
<b>Dakahlia</b>	6.3	-	7.0	5.6	2.9	2668	-	-	-	1920	641	1279	657	290	367	91	47	44	الدقهلية
<b>Sharkia</b>	5.9	-	5.9	6.6	4.2	2498	-	-	-	1597	584	1013	770	329	441	131	64	67	الشرقية
<b>Kalyubia</b>	5.7	-	6.5	4.8	2.7	2424	-	-	-	1784	575	1209	556	240	316	84	39	45	القليوبية
<b>Kafr EL-sheikh</b>	3.1	-	2.8	4.0	3.0	1322	-	-	-	759	242	517	470	201	269	93	50	43	كفر الشيخ
<b>Gharbia</b>	5.9	-	7.0	3.8	4.5	2481	-	-	-	1902	651	1251	439	193	246	140	50	90	الغربية
<b>Menoufia</b>	5.9	-	6.8	4.2	4.2	2478	-	-	-	1863	621	1242	484	206	278	131	40	91	المنوفية
<b>Behera</b>	5.0	-	5.3	4.7	3.7	2094	-	-	-	1436	451	985	544	228	316	114	53	61	البحيرة
<b>Ismailia</b>	1.9	-	1.7	1.6	4.7	814	-	-	-	475	156	319	192	85	107	147	59	88	الإسماعيلية

Table (22) Total number of students of special education schools according to governorate and type of disability for the academic year 2019/2020

Statement	%					Total General	Numbers الأعداد									البيان			
	Total	مشافي Scouts	إعاقة ذهنية Intellectual disability	صمم وضعف سمع deaf, and hearing weakness	ضعف بصر وكف بصري Weakness of sight and blindness		مشافي Scouts			إعاقة ذهنية disability			صمم وضعف سمع and hearing weakness				ضعف بصر وكف بصري Weakness of sight and blindness		
							جمله/ Total	اناث/ female	ذكور/ Male	جمله/ Total	اناث/ female	ذكور/ Male	جمله/ Total	اناث/ female	ذكور/ Male		جمله/ Total	اناث/ female	ذكور/ Male
Giza	8.3	29.8	8.4	7.2	9.7	3508	74	31	43	2298	838	1460	835	354	481	301	152	149	الجيزة
Beni-Suef	4.1	-	4.0	4.3	3.7	1721	-	-	-	1101	316	785	504	222	282	116	55	61	بنى سويف
Fayoum	2.3	-	1.5	3.6	4.5	962	-	-	-	396	109	287	425	179	246	141	45	96	الفيوم
Menia	4.2	-	3.1	6.8	3.9	1756	-	-	-	843	194	649	791	315	476	122	47	75	المنيا
Asyout	4.7	-	4.0	6.9	3.3	1981	-	-	-	1079	272	807	800	341	459	102	38	64	أسيوط
Suhag	4.8	-	3.3	8.5	3.7	2013	-	-	-	908	201	707	989	399	590	116	46	70	سوهاج
Qena	3.1	-	2.8	3.6	3.5	1294	-	-	-	761	200	561	425	162	263	108	46	62	قنا
Luxor	1.3	-	1.4	1.4	0.2	559	-	-	-	387	97	290	167	78	89	5	5	0	الأقصر
Aswan	2.5	-	2.9	2.1	1.6	1071	-	-	-	779	238	541	241	94	147	51	22	29	أسوان
Red Sea	0.9	-	1.1	0.6	1.1	392	-	-	-	288	83	205	71	43	28	33	13	20	البحر الأحمر
ElWdi El Gidid	0.5	-	0.5	0.4	-	196	-	-	-	148	35	113	48	17	31	-	-	-	الوادي الجديد
Matrouh	0.6	-	0.6	0.8	0.3	261	-	-	-	157	49	108	95	33	62	9	7	2	مطروح
North Sinai	0.9	-	1.1	0.7	0.6	396	-	-	-	289	88	201	87	31	56	20	8	12	شمال سيناء
South Sinai	0.3	-	0.3	0.3	-	119	-	-	-	79	21	58	40	18	22	-	-	-	جنوب سيناء

**ثانياً : أعداد المدارس / الفصول / التلاميذ / المدرسين / وفقاً للتبعية والمحافظه والنوع**

Second: Number of schools - Classes - students - teachers  
according to fallow on governate and gender

Table (23) No of Schools, Students and Teachers for Pre-Primary Stage (Governmental Private) According to Governorate and Gender for the Academic Year 2019/2020

Statement	No. of teachers اعداد المدرسين						No. of students أعداد التلاميذ						NO. classes أعداد الفصول			NO. Schools أعداد المدارس			البيان
	Private خاص			Governmental حكومي			Private خاص			Governmental حكومي			Total	Private	حكومي G0v	Total	Private	حكومي G0v	
	جملة / Total	اناث / female	ذكور / Male	جملة / Total	اناث / female	ذكور / Male	جملة / Total	اناث / female	ذكور / Male	جملة / Total	اناث / female	ذكور / Male							
<b>Total</b>	18401	18202	199	40521	40493	28	359604	175000	184604	1099305	533184	566121	40046	11844	28202	12493	2549	9944	الإجمالي
<b>Cairo</b>	5474	5395	79	2876	2868	8	107269	53066	54203	90040	43532	46508	5838	3628	2210	1324	719	605	القاهرة
<b>Alexandria</b>	2721	2690	31	1301	1300	1	46931	23040	23891	56843	27793	29050	2352	1469	883	587	300	287	الإسكندرية
<b>Port Said</b>	130	130	-	422	422	-	3427	1767	1660	18357	8875	9482	498	92	406	122	23	99	بور سعيد
<b>Sues</b>	237	237	-	415	415	-	3903	1948	1955	15747	7649	8098	494	115	379	116	14	102	السويس
<b>Damietta</b>	147	145	2	1337	1337	-	4273	2081	2192	27801	13697	14104	881	159	722	261	50	211	دمياط
<b>Dakahlia</b>	510	505	5	2243	2241	2	7502	3803	3699	58941	28719	30222	1840	246	1594	712	36	676	الدقهلية
<b>Sharkia</b>	525	523	2	2307	2307	-	9109	4434	4675	70501	34370	36131	2278	310	1968	890	59	831	الشرقية
<b>Kalyubia</b>	1189	1185	4	2174	2173	1	20790	9719	11071	67445	33068	34377	2203	628	1575	618	137	481	القليوبية
<b>Kafr EL-sheikh</b>	27	27	-	2001	2001	-	779	383	396	53821	26325	27496	1377	28	1349	539	8	531	كفر الشيخ
<b>Gharbia</b>	618	612	6	3262	3260	2	10826	5397	5429	59686	29093	30593	1898	322	1576	620	70	550	الغربية
<b>Menoufia</b>	344	340	4	2741	2741	-	7634	3625	4009	60565	29496	31069	1905	223	1682	615	54	561	المنوفية
<b>Behera</b>	378	377	1	2968	2968	-	6981	3418	3563	84501	41334	43167	2602	193	2409	968	44	924	البحيرة
<b>Ismailia</b>	176	173	3	921	919	2	4150	2076	2074	19446	9328	10118	636	122	514	197	22	175	الإسماعيلية
<b>Giza</b>	3455	3410	45	1726	1722	4	65943	31859	34084	49650	23844	25806	3524	2280	1244	769	461	308	الجيزة
<b>Beni-Suef</b>	319	319	-	1910	1910	-	9225	4496	4729	39542	19193	20349	1446	360	1086	516	105	411	بنى سويف
<b>Fayoum</b>	316	316	-	1314	1313	1	8471	4064	4407	27482	13061	14421	1100	316	784	360	71	289	الفيوم
<b>Menia</b>	544	543	1	2084	2080	4	11528	5453	6075	47094	23010	24084	1604	344	1260	565	82	483	المنيا
<b>Asyout</b>	385	385	-	2091	2090	1	11365	5427	5938	52710	25132	27578	1605	386	1219	581	141	440	أسيوط
<b>Suhag</b>	430	418	12	2126	2126	-	10001	4365	5636	61217	29120	32097	1916	300	1616	659	68	591	سوهاج
<b>Qena</b>	81	81	-	1356	1356	-	2283	1105	1178	57208	27323	29885	1464	67	1397	496	21	475	قنا
<b>Luxor</b>	56	56	-	599	598	1	1313	658	655	24326	11917	12409	621	34	587	236	11	225	الأقصر
<b>Aswan</b>	87	87	-	894	894	-	1446	664	782	23353	11445	11908	806	52	754	323	12	311	أسوان
<b>Red Sea</b>	171	169	2	309	309	-	2763	1335	1428	9582	4693	4889	367	104	263	96	20	76	البحر الأحمر
<b>ElWdi El Gidid</b>	-	-	-	504	504	-	-	-	-	6639	3192	3447	263	-	263	119	-	119	الوادى الجديد
<b>Matrouh</b>	47	47	-	230	229	1	827	399	428	7441	3451	3990	230	26	204	81	6	75	مطروح
<b>North Sinai</b>	20	20	-	265	265	-	247	113	134	5678	2806	2872	169	20	149	75	9	66	شمال سيناء
<b>South Sinai</b>	14	12	2	145	145	-	618	305	313	3689	1718	1971	129	20	109	48	6	42	جنوب سيناء

Table (24) No. of Schools, classes, Students and Teachers of Primary Stage (Governmental Private) According to Governorate and Gender for the Academic Year 2019/2020

Statement	No. of teachers اعداد المدرسين						No. of students أعداد التلاميذ						NO. classes أعداد الفصول			NO. Schools أعداد المدارس			البيان
	Private خاص			Governmental حكومي			Private خاص			Governmental حكومي			Total	Private	حكومي G0v	Total	Private	حكومي G0v	
	جملة/ Total	اناث/ female	ذكور/ Male	جملة/ Total	اناث/ female	ذكور/ Male	جملة/ Total	اناث/ female	ذكور/ Male	جملة/ Total	اناث/ female	ذكور/ Male							
<b>Total</b>	48963	40544	8419	391603	244424	147179	1264174	607372	656802	11556120	5628497	5927623	253339	36723	216616	19059	2322	16737	الإجمالي
<b>Cairo</b>	14613	12435	2178	23480	15336	8144	397931	194527	203404	844164	410944	433220	26818	11978	14840	1595	747	848	القاهرة
<b>Alexandria</b>	6882	5881	1001	14918	9950	4968	151696	73301	78395	545609	264761	280848	13388	4493	8895	911	308	603	الإسكندرية
<b>Port Said</b>	443	373	70	4729	3543	1186	9781	4892	4889	77866	37526	40340	2081	251	1830	165	25	140	بور سعيد
<b>Sues</b>	563	494	69	3456	2957	499	11506	5738	5768	82368	39922	42446	2023	317	1706	138	14	124	السويس
<b>Damietta</b>	535	417	118	9335	6595	2740	11542	5543	5999	196825	95878	100947	4451	305	4146	339	22	317	دمياط
<b>Dakahlia</b>	1270	922	348	26327	17905	8422	29477	15015	14462	776909	379414	397495	15262	774	14488	1339	42	1297	الدقهلية
<b>Sharkia</b>	1252	968	284	34018	22190	11828	29459	14310	15149	904682	445011	459671	18032	928	17104	1575	59	1516	الشرقية
<b>Kalyubia</b>	3101	2569	532	23590	15761	7829	84634	40117	44517	695884	342661	353223	14213	2365	11848	818	141	677	القليوبية
<b>Kafr EL-sheikh</b>	83	66	17	15940	10617	5323	2697	1279	1418	433541	212464	221077	8593	79	8514	735	7	728	كفر الشيخ
<b>Gharbia</b>	1676	1297	379	19514	12417	7097	33812	16839	16973	599863	293935	305928	11766	900	10866	842	57	785	الغربية
<b>Menoufia</b>	1148	795	353	20154	13664	6490	26029	12064	13965	562281	275734	286547	11246	717	10529	886	47	839	المنوفية
<b>Behera</b>	992	793	199	22723	13178	9545	22266	10715	11551	835734	409598	426136	16119	614	15505	1361	47	1314	البحيرة
<b>Ismailia</b>	329	273	56	6388	4920	1468	11762	5827	5935	182630	88705	93925	4125	338	3787	362	23	339	الإسماعيلية
<b>Giza</b>	9088	7625	1463	21748	13691	8057	273219	130308	142911	1035430	503562	531868	23219	8089	15130	1250	474	776	الجيزة
<b>Beni-Suef</b>	895	640	255	12310	6525	5785	17043	7961	9082	427866	206424	221442	8675	465	8210	668	29	639	بنى سويف
<b>Fayoum</b>	1025	798	227	12845	6992	5853	23804	11048	12756	445488	213133	232355	9011	576	8435	607	30	577	الفيوم
<b>Menia</b>	1718	1425	293	28546	16287	12259	45811	21343	24468	701583	338919	362664	14983	1247	13736	1149	84	1065	المنيا
<b>Asyout</b>	1096	919	177	19490	11769	7721	22685	10670	12015	585934	281555	304379	11364	557	10807	886	40	846	أسيوط
<b>Suhag</b>	1106	918	188	22668	12646	10022	30890	12387	18503	619289	301840	317449	13185	827	12358	1034	49	985	سوهاج
<b>Qena</b>	225	179	46	18993	9819	9174	6570	3009	3561	408048	197108	210940	8837	170	8667	691	13	678	قنا
<b>Luxor</b>	190	149	41	6509	3559	2950	4105	2140	1965	146020	71484	74536	3354	95	3259	315	10	305	الأقصر
<b>Aswan</b>	193	171	22	9133	5665	3468	4285	2079	2206	191565	94349	97216	4944	141	4803	485	11	474	أسوان
<b>Red Sea</b>	313	262	51	2151	1499	652	7633	3694	3939	54327	26552	27775	1525	295	1230	119	22	97	البحر الأحمر
<b>ElWdi El Gidid</b>	-	-	-	4354	2544	1810	-	-	-	35689	17506	18183	1169	-	1169	149	-	149	الوادى الجديد
<b>Matrouh</b>	119	96	23	3041	1601	1440	2879	1296	1583	85712	40582	45130	2165	85	2080	247	7	240	مطروح
<b>North Sinai</b>	51	38	13	4035	2118	1917	1119	516	603	60320	29054	31266	1924	55	1869	264	8	256	شمال سيناء
<b>South Sinai</b>	57	41	16	1208	676	532	1539	754	785	20493	9876	10617	867	62	805	129	6	123	جنوب سيناء

Table (25) No. of Schools, Students and Teachers of the Preparatory Stage (Private – Government) According to Governorate and Gender for the Academic Year 2019/2020

Statement	No. of teachers اعداد المدرسين						No. of students أعداد التلاميذ						NO. classes أعداد الفصول			NO. Schools أعداد المدارس			البيان
	Private خاص			Governmental حكومي			Private خاص			Governmental حكومي			Total	خاص	حكومي	Total	خاص	حكومي	
	جملة/ Total	اناث/ female	ذكور/ Male	جملة/ Total	اناث/ female	ذكور/ Male	جملة/ Total	اناث/ female	ذكور/ Male	جملة/ Total	female / اناث	ذكور/ Male	جملة/ Total	خاص Private	حكومي G0v	جملة/ Total	خاص Private	حكومي G0v	
<b>Total</b>	<b>17006</b>	<b>9418</b>	<b>7588</b>	<b>237814</b>	<b>128282</b>	<b>109532</b>	<b>403490</b>	<b>186011</b>	<b>217479</b>	<b>4835418</b>	<b>2359345</b>	<b>2476073</b>	<b>112374</b>	<b>12811</b>	<b>99563</b>	<b>12611</b>	<b>1974</b>	<b>10637</b>	الإجمالي
Cairo	5750	3228	2522	17081	9583	7498	150865	71338	79527	370704	182975	187729	12191	4771	7420	1244	665	579	القاهرة
Alexandria	2756	1716	1040	11031	6030	5001	51937	24172	27765	237494	116999	120495	6146	1656	4490	617	270	347	الإسكندرية
Port Said	137	84	53	2566	1684	882	3061	1565	1496	33119	16028	17091	984	82	902	103	19	84	بور سعيد
Sues	176	112	64	1914	1295	619	4301	2001	2300	35041	17003	18038	981	126	855	100	15	85	السويس
Damietta	113	78	35	5756	3749	2007	2872	1377	1495	84857	41481	43376	1940	78	1862	213	12	201	دمياط
Dakahlia	238	111	127	16856	9920	6936	8848	4373	4475	332943	163822	169121	7306	250	7056	827	39	788	الدقهلية
Sharkia	399	180	219	20568	11479	9089	7756	3670	4086	369970	181192	188778	8230	273	7957	1103	48	1055	الشرقية
Kalyubia	1128	627	501	13070	7701	5369	25681	11227	14454	300969	148545	152424	6658	786	5872	564	128	436	القليوبية
Kafr EL-sheikh	43	28	15	10574	5699	4875	475	216	259	177972	88280	89692	3960	17	3943	566	6	560	كفر الشيخ
Gharbia	447	247	200	13791	8136	5655	6516	3343	3173	257928	126813	131115	5329	183	5146	569	34	535	الغربية
Menoufia	412	201	211	13021	7826	5195	6097	2674	3423	241313	118542	122771	4913	190	4723	542	38	504	المنوفية
Behera	166	91	75	14111	6525	7586	3691	1565	2126	342829	167901	174928	7077	136	6941	926	32	894	البحيرة
Ismailia	67	37	30	3957	2420	1537	3047	1444	1603	72151	34957	37194	1732	92	1640	217	13	204	الإسماعيلية
Giza	3616	1830	1786	13963	6730	7233	94622	43022	51600	410228	202059	208169	9822	3022	6800	924	448	476	الجيزة
Beni-Suef	171	78	93	6954	3159	3795	3753	1602	2151	163177	79535	83642	3459	120	3339	408	20	388	بنى سويف
Fayoum	212	96	116	7466	3700	3766	5663	2327	3336	180366	89033	91333	3724	161	3563	361	24	337	الفيوم
Menia	340	175	165	15758	6964	8794	7976	3363	4613	311324	149794	161530	6714	278	6436	703	56	647	المنيا
Asyout	258	151	107	11932	6450	5482	4626	2185	2441	252043	119202	132841	5264	145	5119	513	21	492	أسيوط
Suhag	259	172	87	10747	5305	5442	5405	1859	3546	252549	122499	130050	5633	183	5450	584	31	553	سوهاج
Qena	35	18	17	9598	4707	4891	860	397	463	171196	81696	89500	3844	23	3821	427	5	422	قنا
Luxor	34	22	12	3253	1623	1630	679	256	423	60675	28919	31756	1380	18	1362	191	4	187	الأقصر
Aswan	49	27	22	5462	3240	2222	934	408	526	77804	37710	40094	2112	37	2075	301	7	294	أسوان
Red Sea	114	67	47	1328	813	515	2104	988	1116	21356	10391	10965	612	98	514	94	20	74	البحر الأحمر
ElWdi El Gidid	-	-	-	2461	1397	1064	-	-	-	14140	6828	7312	530	-	530	121	-	121	الوادى الجديد
Matrouh	38	20	18	1277	471	806	960	308	652	27805	10479	17326	715	40	675	142	7	135	مطروح
North Sinai	23	15	8	2646	1385	1261	291	110	181	27197	12811	14386	797	22	775	159	6	153	شمال سيناء
South Sinai	25	7	18	673	291	382	470	221	249	8268	3851	4417	321	24	297	92	6	86	جنوب سيناء



Table (26) No. of Schools, Students and Teachers for public Secondary (Private – Governmental) Level, by Governorate and Gender for the Academic Year 2019/2020

Statement	No. of teacher أعداد المدرسين						No. of students أعداد التلاميذ						NO. classes أعداد الفصول			NO. Schools أعداد المدارس			البيان
	Private خاص			Governmental حكومى			Private خاص			Governmental حكومى			Total	خاص	حكومى	Total	خاص	G0v	
	جملة/ Total	اناث/ female	ذكور/ Male	جملة/ Total	اناث/ female	ذكور/ Male	جملة/ Total	اناث/ female	ذكور/ Male	جملة/ Total	اناث/ female	ذكور/ Male							
<b>Total</b>	<b>10482</b>	<b>4848</b>	<b>5634</b>	<b>96241</b>	<b>41122</b>	<b>55119</b>	<b>291798</b>	<b>137656</b>	<b>154142</b>	<b>1527699</b>	<b>859042</b>	<b>668657</b>	<b>44499</b>	<b>9086</b>	<b>35413</b>	<b>3861</b>	<b>1449</b>	<b>2412</b>	الإجمالى
Cairo	4229	2005	2224	10856	5324	5532	91404	44813	46591	183940	98602	85338	7288	3018	4270	737	448	289	القاهرة
Alexandria	1705	863	842	5550	3024	2526	37812	18910	18902	94363	51670	42693	3272	1113	2159	276	157	119	الإسكندرية
Port Said	70	28	42	1270	744	526	2447	1271	1176	11961	6499	5462	485	62	423	34	10	24	بور سعيد
Sues	140	74	66	806	444	362	2820	1416	1404	8881	5461	3420	331	82	249	31	10	21	السويس
Damietta	31	8	23	2780	1633	1147	1246	534	712	29292	17399	11893	787	50	737	74	11	63	دمياط
Dakahlia	249	108	141	6555	2785	3770	6352	2780	3572	128323	72127	56196	3053	203	2850	205	33	172	الدقهلية
Sharkia	296	129	167	8795	4025	4770	14611	6586	8025	120410	68793	51617	3435	439	2996	271	71	200	الشرقية
Kalyubia	511	189	322	6454	3300	3154	22648	10813	11835	94535	53778	40757	2809	635	2174	241	108	133	القليوبية
Kafr EL-sheikh	56	26	30	3958	1572	2386	3911	1645	2266	54878	31301	23577	1444	102	1342	113	17	96	كفر الشيخ
Gharbia	226	95	131	5959	2535	3424	6362	2745	3617	87252	50600	36652	2070	177	1893	161	35	126	الغربية
Menoufia	87	36	51	5323	2414	2909	2774	1086	1688	88413	50389	38024	1992	80	1912	148	16	132	المنوفية
Behera	92	46	46	4038	1542	2496	13233	6277	6956	74137	42893	31244	2003	396	1607	178	75	103	البحيرة
Ismailia	75	27	48	1539	761	778	3403	1526	1877	21148	12184	8964	718	114	604	70	22	48	الإسماعيلية
Giza	1793	794	999	6347	2404	3943	48207	22890	25317	156919	86202	70717	4440	1488	2952	403	240	163	الجيزة
Beni-Suef	101	46	55	2718	934	1784	4761	1885	2876	41482	22804	18678	1135	134	1001	102	22	80	بنى سويف
Fayoum	106	36	70	1907	697	1210	7372	3506	3866	34956	21010	13946	1002	200	802	85	26	59	الفيوم
Menia	79	48	31	4955	1581	3374	2700	875	1825	80471	45144	35327	1965	109	1856	138	21	117	المنيا
Asyout	162	78	84	4003	1448	2555	8624	3823	4801	56656	33052	23604	1665	275	1390	146	38	108	أسيوط
Suhag	263	114	149	3324	914	2410	4772	1583	3189	58000	30675	27325	1532	152	1380	113	26	87	سوهاج
Qena	27	10	17	3022	812	2210	1820	638	1182	41799	23504	18295	1073	43	1030	83	4	79	قنا
Luxor	2	1	1	1062	263	799	904	340	564	16688	9791	6897	425	23	402	37	6	31	الأقصر
Aswan	53	30	23	1717	639	1078	1210	576	634	17579	10818	6761	573	58	515	63	15	48	أسوان
Red Sea	80	44	36	599	298	301	1492	692	800	6064	3603	2461	279	95	184	50	26	24	البحر الأحمر
ElWdi El Gidid	-	-	-	1057	392	665	-	-	-	5205	3133	2072	210	-	210	27	-	27	الوادى الجديد
Matrouh	13	2	11	359	113	246	521	242	279	4502	2294	2208	138	13	125	19	3	16	مطروح
North Sinai	8	2	6	991	402	589	144	78	66	7895	4226	3669	275	9	266	32	4	28	شمال سيناء
South Sinai	28	9	19	297	122	175	248	126	122	1950	1090	860	100	16	84	24	5	19	جنوب سيناء

جدول رقم (٢٧) أعداد المدارس والفصول والتلاميذ والمدرسين بالتعليم الثانوى الصناعى (حكومى . خاص ) وفقاً للمحافظة والنوع للعام الدراسى ٢٠٢٠/٢٠١٩

Table (27) No. of Schools, Students and Teachers in Industrial Secondary Education (Private – Government) According to Governorate and Gender for the Academic Year 2019/2020

Statement	No. of teachers اعداد المدرسين						No. of students أعداد التلاميذ						NO. classes أعداد الفصول			NO. Schools أعداد المدارس			البيان
	Private خاص			Governmental حكومى			Private خاص			Governmental حكومى			Total	Private	G0v	Total	Private	G0v	
	جملة/ Total	اناث/ female	ذكور/ Male	جملة/ Total	اناث/ female	ذكور/ Male	جملة/ Total	اناث/ female	ذكور/ Male	جملة/ Total	اناث/ female	ذكور/ Male							
Total	41	20	21	92551	41988	50563	2296	709	1587	940750	340023	600727	25613	81	25532	1235	7	1228	الإجمالى
Cairo	9	3	6	8206	3191	5015	888	20	868	62416	19978	42438	2036	38	1998	111	3	108	القاهرة
Alexandria	20	5	15	3319	1394	1925	293	-	293	29601	7200	22401	942	13	929	40	1	39	الإسكندرية
Port Said	-	-	-	1254	650	604	-	-	-	8141	1921	6220	295	-	295	22	-	22	بور سعيد
Sues	-	-	-	1448	996	452	-	-	-	15846	5811	10035	425	-	425	21	-	21	السويس
Damietta	-	-	-	2298	1257	1041	-	-	-	20873	6875	13998	606	-	606	34	-	34	دمياط
Dakahlia	12	12	-	10505	5516	4989	667	241	426	86137	41329	44808	2356	20	2336	146	2	144	الدقهلية
Sharkia	-	-	-	8117	3844	4273	-	-	-	73607	33552	40055	2179	-	2179	69	-	69	الشرقية
Kalyubia	-	-	-	4028	1894	2134	-	-	-	51785	16681	35104	1445	-	1445	58	-	58	القليوبية
Kafir EL-sheikh	-	-	-	2615	1059	1556	-	-	-	27933	8248	19685	735	-	735	33	-	33	كفر الشيخ
Gharbia	-	-	-	5382	2245	3137	-	-	-	47799	16420	31379	1351	-	1351	57	-	57	الغربية
Menoufia	-	-	-	4742	2063	2679	-	-	-	45032	13900	31132	1289	-	1289	60	-	60	المنوفية
Behera	-	-	-	7200	3381	3819	448	448	-	94537	37232	57305	2448	10	2438	78	1	77	البحيرة
Ismailia	-	-	-	1328	654	674	-	-	-	11133	4478	6655	345	-	345	27	-	27	الإسماعيلية
Giza	-	-	-	2990	1154	1836	-	-	-	44788	12844	31944	1111	-	1111	58	-	58	الجيزة
Beni-Suef	-	-	-	3280	1522	1758	-	-	-	32278	13558	18720	851	-	851	41	-	41	بنى سويف
Fayoum	-	-	-	3606	1703	1903	-	-	-	38995	16845	22150	932	-	932	37	-	37	الفيوم
Menia	-	-	-	5075	2588	2487	-	-	-	67158	29352	37806	1385	-	1385	54	-	54	المنيا
Asyout	-	-	-	2391	902	1489	-	-	-	34927	8412	26515	894	-	894	34	-	34	أسيوط
Suhag	-	-	-	6029	2299	3730	-	-	-	52399	16301	36098	1315	-	1315	54	-	54	سوهاج
Qena	-	-	-	2504	1085	1419	-	-	-	36233	11524	24709	894	-	894	50	-	50	قنا
Luxor	-	-	-	1011	437	574	-	-	-	14696	4662	10034	377	-	377	24	-	24	الأقصر
Aswan	-	-	-	2469	1118	1351	-	-	-	24198	7542	16656	694	-	694	57	-	57	أسوان
Red Sea	-	-	-	582	301	281	-	-	-	5044	1772	3272	161	-	161	23	-	23	البحر الأحمر
ElWdi El Gidid	-	-	-	475	182	293	-	-	-	2842	1001	1841	103	-	103	11	-	11	الوادى الجديد
Matrouh	-	-	-	442	106	336	-	-	-	4838	519	4319	126	-	126	14	-	14	مطروح
North Sinai	-	-	-	1080	387	693	-	-	-	6231	1749	4482	227	-	227	15	-	15	شمال سيناء
South Sinai	-	-	-	175	60	115	-	-	-	1283	317	966	91	-	91	7	-	7	جنوب سيناء

جدول رقم (٢٨) أعداد المدارس والفصول والتلاميذ والمدرسين بالتعليم الثانوى التجارى العام (حكومى . خاص ) وفقاً للمحافظة والنوع للعام الدراسى ٢٠١٩/٢٠٢٠

Table (28) No. of Schools, Students and Teachers in public Secondary Commercial Education (Private Government) According to Governorate and Gender for the Academic Year 2019/2020

Statement	اعداد المدرسين						أعداد التلاميذ						أعداد الفصول			أعداد المدارس			البيان
	Private خاص			Governmental حكومى			Private خاص			Governmental حكومى			Total	Private	حكومى G0v	Total	Private	حكومى G0v	
	جملة/Total	اناث/female	ذكور/Male	جملة/Total	اناث/female	ذكور/Male	جملة/Total	اناث/female	ذكور/Male	جملة/Total	اناث/female	ذكور/Male							
Total	119	73	46	38102	22867	15235	151147	62052	89095	648340	405283	243057	16810	2637	14173	863	252	611	الإجمالى
Cairo	92	56	36	1775	1134	641	40883	20826	20057	23502	16430	7072	1306	739	567	80	52	28	القاهرة
Alexandria	-	-	-	822	558	264	10242	5578	4664	20987	14116	6871	498	142	356	38	17	21	الإسكندرية
Port Said	-	-	-	827	662	165	363	185	178	4119	3236	883	160	15	145	10	3	7	بور سعيد
Sues	-	-	-	249	170	79	-	-	-	3769	2452	1317	93	-	93	5	-	5	السويس
Damietta	-	-	-	858	574	284	-	-	-	9740	6889	2851	285	-	285	18	-	18	دمياط
Dakahlia	-	-	-	2108	1216	892	-	-	-	35769	15967	19802	855	-	855	58	-	58	الدقهلية
Sharkia	-	-	-	5544	3523	2021	9501	3440	6061	79161	36963	42198	1932	210	1722	112	52	60	الشرقية
Kalyubia	-	-	-	1914	1264	650	-	-	-	47732	37034	10698	868	-	868	37	-	37	القليوبية
Kafr EL-sheikh	-	-	-	2354	1391	963	-	-	-	42852	21794	21058	911	-	911	30	-	30	كفر الشيخ
Gharbia	-	-	-	2806	1814	992	12	6	6	38104	23707	14397	958	6	952	60	5	55	الغربية
Menoufia	18	11	7	2410	1377	1033	3889	1962	1927	28066	16931	11135	867	132	735	64	29	35	المنوفية
Behera	-	-	-	1372	757	615	-	-	-	30955	23889	7066	641	-	641	29	-	29	البحيرة
Ismailia	-	-	-	535	347	188	-	-	-	8389	5378	3011	211	-	211	14	-	14	الإسماعيلية
Giza	9	6	3	1347	739	608	58581	22470	36111	31133	18861	12272	1415	841	574	57	39	18	الجيزة
Beni-Suef	-	-	-	1222	747	475	-	-	-	17943	16095	1848	428	-	428	14	-	14	بنى سويف
Fayoum	-	-	-	1277	616	661	11691	2051	9640	30825	16373	14452	807	193	614	25	10	15	الفيوم
Menia	-	-	-	1917	1087	830	-	-	-	46604	35121	11483	792	-	792	16	-	16	المنيا
Asyout	-	-	-	1975	1225	750	2285	286	1999	39629	27027	12602	961	52	909	35	8	27	أسيوط
Suhag	-	-	-	3209	1797	1412	4869	144	4725	60361	35569	24792	1342	82	1260	49	8	41	سوهاج
Qena	-	-	-	1625	829	796	5871	2782	3089	19320	13085	6235	645	149	496	37	16	21	قنا
Luxor	-	-	-	456	235	221	310	114	196	7942	5723	2219	218	12	206	11	4	7	الأقصر
Aswan	-	-	-	721	412	309	2212	2194	18	10405	7705	2700	324	55	269	26	7	19	أسوان
Red Sea	-	-	-	133	89	44	-	-	-	2093	1384	709	63	-	63	11	-	11	البحر الأحمر
ElWdi El Gidid	-	-	-	104	57	47	-	-	-	925	624	301	26	-	26	2	-	2	الوادى الجديد
Matrouh	-	-	-	162	66	96	438	14	424	3977	733	3244	92	9	83	10	2	8	مطروح
North Sinai	-	-	-	318	143	175	-	-	-	3192	1799	1393	88	-	88	9	-	9	شمال سيناء
South Sinai	-	-	-	62	38	24	-	-	-	846	398	448	24	-	24	6	-	6	جنوب سيناء

جدول رقم (٢٩) أعداد المدارس والفصول والتلاميذ والمدرسين بالتعليم الثانوى الفندقى (حكومى . خاص ) وفقاً للمحافظة والنوع للعام الدراسى ٢٠١٩/٢٠٢٠

Table (29) No. of Schools, Students and Teachers in Hotel Secondary Education (Governmental – Private) According to Governorate and Gender for the Academic Year 2019/2020

Statement	No. of teachers اعداد المدرسين						No. of students أعداد التلاميذ						NO. classes أعداد الفصول			NO. Schools أعداد المدارس			البيان
	Private خاص			Governmental حكومى			Private خاص			Governmental حكومى			Total	خاص	حكومى	Total	خاص	حكومى	
	جملة/ Total	اناث/ female	ذكور/ Male	جملة/ Total	اناث/ female	ذكور/ Male	جملة/ Total	اناث/ female	ذكور/ Male	جملة/ Total	اناث/ female	ذكور/ Male							
<b>Total</b>	667	269	398	2273	1477	796	40546	12479	28067	29811	10248	19563	1983	986	997	123	25	98	الإجمالى
Cairo	123	51	72	204	144	60	9188	3671	5517	5391	1539	3852	390	237	153	27	11	16	القاهرة
Alexandria	68	21	47	50	31	19	1741	665	1076	1094	334	760	86	50	36	4	2	2	الإسكندرية
Port Said	-	-	-	77	51	26	-	-	-	503	106	397	23	-	23	3	-	3	بور سعيد
Sues	-	-	-	47	34	13	-	-	-	641	342	299	22	-	22	2	-	2	السويس
Darnietta	-	-	-	40	29	11	-	-	-	361	147	214	13	-	13	2	-	2	دمياط
Dakahlia	-	-	-	133	90	43	-	-	-	2106	435	1671	61	-	61	6	-	6	الدقهلية
Sharkia	-	-	-	65	43	22	-	-	-	309	220	89	11	-	11	1	-	1	الشرقية
Kalyubia	217	106	111	148	111	37	11929	3227	8702	1528	1026	502	373	316	57	7	3	4	القليوبية
Kafr EL-sheikh	-	-	-	148	104	44	-	-	-	1682	460	1222	52	-	52	5	-	5	كفر الشيخ
Gharbia	72	41	31	136	104	32	3573	741	2832	904	266	638	107	72	35	4	1	3	الغربية
Menoufia	-	-	-	98	68	30	-	-	-	840	404	436	30	-	30	4	-	4	المنوفية
Behera	-	-	-	10	8	2	-	-	-	519	107	412	18	-	18	2	-	2	البحيرة
Ismailia	-	-	-	49	35	14	-	-	-	307	170	137	16	-	16	2	-	2	الإسماعيلية
Giza	167	45	122	182	121	61	13760	4120	9640	2559	1035	1524	375	295	80	12	6	6	الجيزة
Beni-Suef	12	3	9	57	37	20	160	22	138	364	167	197	19	7	12	2	1	1	بنى سويف
Fayoum	-	-	-	67	26	41	-	-	-	1355	198	1157	39	-	39	5	-	5	الفيوم
Menia	-	-	-	179	118	61	-	-	-	1037	650	387	46	-	46	3	-	3	المنيا
Asyout	-	-	-	34	22	12	-	-	-	420	50	370	18	-	18	3	-	3	أسيوط
Suhag	-	-	-	126	59	67	-	-	-	1407	231	1176	53	-	53	4	-	4	سوهاج
Qena	-	-	-	54	25	29	-	-	-	1508	459	1049	53	-	53	4	-	4	قنا
Luxor	-	-	-	73	36	37	-	-	-	1334	667	667	43	-	43	3	-	3	الأقصر
Aswan	-	-	-	143	96	47	-	-	-	1524	545	979	52	-	52	6	-	6	أسوان
Red Sea	8	2	6	66	37	29	195	33	162	1429	524	905	56	9	47	6	1	5	البحر الأحمر
ElWdi El Gidid	-	-	-	-	-	-	-	-	-	-	-	-	-	-	-	-	-	-	الوادى الجديد
Matrouh	-	-	-	21	14	7	-	-	-	216	62	154	8	-	8	1	-	1	مطروح
North Sinai	-	-	-	51	30	21	-	-	-	300	41	259	12	-	12	3	-	3	شمال سيناء
South Sinai	-	-	-	15	4	11	-	-	-	173	63	110	7	-	7	2	-	2	جنوب سيناء

جدول رقم (٣٠) أعداد المدارس والفصول والتلاميذ والمدرسين بالتربية الخاصة (حكومي - خاص) وفقاً للمحافظة والنوع للعام الدراسي ٢٠١٩/٢٠٢٠

Table (30) No. of Schools, Students and Teachers in Special Education (Governmental - Private) According to Governorate and Gender for the Academic Year 2019/2020

Statement	No. of teachers أعداد المدرسين						No. of students أعداد التلاميذ						NO. classes أعداد الفصول			NO. Schools أعداد المدارس			البيان
	Private خاص			Governmental حكومي			Private خاص			Governmental حكومي			Total	Private	حكومي G0v	Total	Private	حكومي G0v	
	جملة / Total	اناث / female	ذكور / Male	جملة / Total	اناث / female	ذكور / Male	جملة / Total	اناث / female	ذكور / Male	جملة / Total	اناث / female	ذكور / Male							
<b>Total</b>	85	67	18	9849	5971	3878	509	212	297	41746	15041	26705	4841	95	4746	1078	19	1059	الإجمالي
<b>Cairo</b>	43	36	7	1206	903	303	235	113	122	5348	2109	3239	627	42	585	129	7	122	القاهرة
<b>Alexandria</b>	-	-	-	474	370	104	-	-	-	2036	790	1246	198	-	198	39	-	39	الإسكندرية
<b>Port Said</b>	-	-	-	157	108	49	-	-	-	328	126	202	55	-	55	16	-	16	بور سعيد
<b>Sues</b>	-	-	-	138	114	24	-	-	-	447	174	273	73	-	73	16	-	16	السويس
<b>Damietta</b>	-	-	-	221	132	89	-	-	-	853	304	549	101	-	101	29	-	29	دمياط
<b>Dakahlia</b>	-	-	-	558	363	195	-	-	-	2668	978	1690	300	-	300	75	-	75	الدقهلية
<b>Sharkia</b>	3	2	1	624	374	250	5	3	2	2493	974	1519	276	2	274	55	1	54	الشرقية
<b>Kalyubia</b>	3	2	1	504	297	207	16	4	12	2408	850	1558	274	8	266	52	2	50	القليوبية
<b>Kafr EL-sheikh</b>	-	-	-	441	274	167	-	-	-	1322	493	829	183	-	183	42	-	42	كفر الشيخ
<b>Gharbia</b>	-	-	-	464	291	173	-	-	-	2481	894	1587	223	-	223	46	-	46	الغربية
<b>Menoufia</b>	-	-	-	508	314	194	-	-	-	2478	867	1611	233	-	233	53	-	53	المنوفية
<b>Behera</b>	-	-	-	407	246	161	-	-	-	2094	732	1362	206	-	206	46	-	46	البحيرة
<b>Ismailia</b>	-	-	-	186	135	51	-	-	-	814	300	514	87	-	87	22	-	22	الإسماعيلية
<b>Giza</b>	28	19	9	630	423	207	226	84	142	3282	1291	1991	423	40	383	96	8	88	الجيزة
<b>Beni-Suef</b>	-	-	-	439	261	178	-	-	-	1721	593	1128	217	-	217	48	-	48	بنى سويف
<b>Fayoum</b>	-	-	-	180	88	92	-	-	-	962	333	629	82	-	82	15	-	15	الفيوم
<b>Menia</b>	-	-	-	494	270	224	-	-	-	1756	556	1200	208	-	208	47	-	47	المنيا
<b>Asyout</b>	-	-	-	400	200	200	-	-	-	1981	651	1330	203	-	203	30	-	30	أسيوط
<b>Suhag</b>	8	8	-	439	178	261	27	8	19	1986	638	1348	164	3	161	28	1	27	سوهاج
<b>Qena</b>	-	-	-	328	130	198	-	-	-	1294	408	886	151	-	151	33	-	33	قنا
<b>Luxor</b>	-	-	-	140	45	95	-	-	-	559	180	379	77	-	77	20	-	20	الأقصر
<b>Aswan</b>	-	-	-	369	184	185	-	-	-	1071	354	717	149	-	149	35	-	35	أسوان
<b>Red Sea</b>	-	-	-	121	80	41	-	-	-	392	139	253	83	-	83	26	-	26	البحر الأحمر
<b>ElWdi El Gidid</b>	-	-	-	125	51	74	-	-	-	196	52	144	49	-	49	15	-	15	الوادى الجديد
<b>Matrouh</b>	-	-	-	88	52	36	-	-	-	261	89	172	72	-	72	23	-	23	مطروح
<b>North Sinai</b>	-	-	-	173	68	105	-	-	-	396	127	269	88	-	88	26	-	26	شمال سيناء
<b>South Sinai</b>	-	-	-	35	20	15	-	-	-	119	39	80	39	-	39	16	-	16	جنوب سيناء

**ثالثاً : أعداد المدارس / الفصول / التلاميذ / المدرسين / وفقاً لنوع المجتمع (حضر - ريف)  
والحافطة والنوع**

Third: Number of Schools Classes Students Teachers According  
to gender (Rural - Urban) to conservation and gender

جدول رقم (٣١) أعداد المدارس والفصول والتلاميذ والمدرسين لمرحلة ما قبل الابتدائي ( حضر . ريف ) وفقاً للمحافظة والنوع للعام الدراسي ٢٠٢٠/٢٠١٩

Table (31) No. of Schools, Students and Teachers for Pre-Primary Stage (Rural – Urban) According to Governorate and Gender for the Academic Year 2019/2020

Statement	No. of teacher اعداد المدرسين						No. of students أعداد التلاميذ						NO. classes أعداد الفصول			NO. Schools أعداد المدارس			البيان
	Rural / ريف			Urban / حضر			Rural / ريف			Urban / حضر			Total	Rural	Urban	Total	Rural	Urban	
	جملة / Total	اناث / female	ذكور / Male	جملة / Total	اناث / female	ذكور / Male	جملة / Total	اناث / female	ذكور / Male	جملة / Total	اناث / female	ذكور / Male							
<b>Total</b>	23780	23760	20	35142	34935	207	617575	299196	318379	841334	408988	432346	40046	17463	22583	12493	7059	5434	الإجمالي
Cairo	-	-	-	8350	8263	87	-	-	-	197309	96598	100711	5838	-	5838	1324	-	1324	القاهرة
Alexandria	8	8	-	4014	3982	32	240	132	108	103534	50701	52833	2352	6	2346	587	4	583	الإسكندرية
Port Said	-	-	-	552	552	-	-	-	-	21784	10642	11142	498	-	498	122	-	122	بور سعيد
Sues	-	-	-	652	652	-	-	-	-	19650	9597	10053	494	-	494	116	-	116	السويس
Damietta	639	639	-	845	843	2	13757	6751	7006	18317	9027	9290	881	377	504	261	142	119	دمياط
Dakahlia	1411	1411	-	1342	1335	7	36534	17886	18648	29909	14636	15273	1840	1063	777	712	508	204	الدقهلية
Sharkia	1709	1709	-	1123	1121	2	51966	25332	26634	27644	13472	14172	2278	1515	763	890	700	190	الشرقية
Kalyubia	1443	1442	1	1920	1916	4	37073	17971	19102	51162	24816	26346	2203	948	1255	618	342	276	القليوبية
Kafr EL-sheikh	1406	1406	-	622	622	-	39096	19215	19881	15504	7493	8011	1377	1015	362	539	437	102	كفر الشيخ
Gharbia	2441	2438	3	1439	1434	5	43718	21508	22210	26794	12982	13812	1898	1246	652	620	470	150	الغربية
Menoufia	2156	2153	3	929	928	1	48222	23425	24797	19977	9696	10281	1905	1373	532	615	482	133	المنوفية
Behera	2212	2211	1	1134	1134	-	61827	30417	31410	29655	14335	15320	2602	1850	752	968	775	193	البحيرة
Ismailia	342	342	-	755	750	5	8283	3925	4358	15313	7479	7834	636	243	393	197	95	102	الإسماعيلية
Giza	884	876	8	4297	4256	41	21798	10210	11588	93795	45493	48302	3524	704	2820	769	211	558	الجيزة
Beni-Suef	1419	1419	-	810	810	-	31873	15455	16418	16894	8234	8660	1446	939	507	516	383	133	بنى سويف
Fayoum	981	981	-	649	648	1	22588	10694	11894	13365	6431	6934	1100	713	387	360	267	93	الفيوم
Menia	1432	1432	-	1196	1191	5	33117	16106	17011	25505	12357	13148	1604	937	667	565	405	160	المنيا
Asyout	1453	1453	-	1023	1022	1	38509	18306	20203	25566	12253	13313	1605	973	632	581	412	169	أسيوط
Suhag	1596	1596	-	960	948	12	47793	22760	25033	23425	10725	12700	1916	1322	594	659	516	143	سوهاج
Qena	888	888	-	549	549	-	43910	20861	23049	15581	7567	8014	1464	1074	390	496	395	101	قنا
Luxor	396	395	1	259	259	-	15734	7718	8016	9905	4857	5048	621	388	233	236	156	80	الأقصر
Aswan	640	640	-	341	341	-	15631	7682	7949	9168	4427	4741	806	533	273	323	235	88	أسوان
Red Sea	10	10	-	470	468	2	172	95	77	12173	5933	6240	367	6	361	96	4	92	البحر الأحمر
ElWdi El Gidid	221	221	-	283	283	-	2857	1404	1453	3782	1788	1994	263	143	120	119	71	48	الوادى الجديد
Matrouh	20	19	1	257	257	-	1009	434	575	7259	3416	3843	230	35	195	81	22	59	مطروح
North Sinai	23	23	-	262	262	-	426	213	213	5499	2706	2793	169	14	155	75	8	67	شمال سيناء
South Sinai	50	48	2	109	109	-	1442	696	746	2865	1327	1538	129	46	83	48	19	29	جنوب سيناء

Table (32) No. of Schools, Students and Teachers of Primary Stage (Rural - Urban) According to Governorate and Gender for the Academic Year 2019/2020

Statement	No. of teachers أعداد المدرسين						No. of students أعداد التلاميذ						NO. classes أعداد الفصول			NO. Schools أعداد المدارس			البيان
	Rural / ريف			Urban / حضر			Rural / ريف			Urban / حضر			Total / جملة	/ ريف Rural	/ حضر Urban	Total / جملة	/ ريف Rural	/ حضر Urban	
	Total / جملة	اناث / female	Male / ذكور	Total / جملة	اناث / female	Male / ذكور	Total / جملة	اناث / female	Male / ذكور	Total / جملة	اناث / female	Male / ذكور							
Total	240167	140219	99948	200399	144749	55650	7216748	3511266	3705482	5603546	2724603	2878943	253339	139790	113549	19059	11726	7333	الإجمالي
Cairo	-	-	-	38093	27771	10322	-	-	-	1242095	605471	636624	26818	-	26818	1595	-	1595	القاهرة
Alexandria	163	73	90	21637	15758	5879	8918	4272	4646	688387	333790	354597	13388	129	13259	911	15	896	الإسكندرية
Port Said	-	-	-	5172	3916	1256	-	-	-	87647	42418	45229	2081	-	2081	165	-	165	بور سعيد
Sues	-	-	-	4019	3451	568	-	-	-	93874	45660	48214	2023	-	2023	138	-	138	السويس
Damietta	5694	3948	1746	4176	3064	1112	120612	58710	61902	87755	42711	45044	4451	2614	1837	339	218	121	دمياط
Dakahlia	18346	12145	6201	9251	6682	2569	563114	275845	287269	243272	118584	124688	15262	10528	4734	1339	989	350	الدقهلية
Sharkia	24973	15592	9381	10297	7566	2731	687250	338824	348426	246891	120497	126394	18032	13185	4847	1575	1224	351	الشرقية
Kalyubia	15241	10566	4675	11450	7764	3686	428112	210936	217176	352406	171842	180564	14213	7512	6701	818	503	315	القليوبية
Kafir EL-sheikh	11721	7494	4227	4302	3189	1113	335094	164239	170855	101144	49504	51640	8593	6658	1935	735	608	127	كفر الشيخ
Gharbia	14341	8919	5422	6849	4795	2054	452022	222211	229811	181653	88563	93090	11766	8298	3468	842	645	197	الغربية
Menoufia	15859	10515	5344	5443	3944	1499	461236	226131	235105	127074	61667	65407	11246	8641	2605	886	710	176	المنوفية
Behera	17529	9608	7921	6186	4363	1823	664276	326040	338236	193724	94273	99451	16119	12458	3661	1361	1105	256	البحيرة
Ismailia	3068	2277	791	3649	2916	733	102115	49621	52494	92277	44911	47366	4125	2124	2001	362	210	152	الإسماعيلية
Giza	10041	5949	4092	20795	15367	5428	531145	256108	275037	777504	377762	399742	23219	8627	14592	1250	505	745	الجيزة
Beni-Suef	9477	4653	4824	3728	2512	1216	342785	164695	178090	102124	49690	52434	8675	6610	2065	668	526	142	بنى سويف
Fayoum	10372	5408	4964	3498	2382	1116	366165	174266	191899	103127	49915	53212	9011	7075	1936	607	496	111	الفيوم
Menia	22259	11637	10622	8005	6075	1930	597290	287235	310055	150104	73027	77077	14983	11721	3262	1149	910	239	المنيا
Asyout	14168	8061	6107	6418	4627	1791	450466	215203	235263	158153	77022	81131	11364	8291	3073	886	666	220	أسيوط
Suhag	16774	8719	8055	7000	4845	2155	486289	236484	249805	163890	77743	86147	13185	9805	3380	1034	797	237	سوهاج
Qena	14571	6949	7622	4647	3049	1598	333665	160955	172710	80953	39162	41791	8837	7159	1678	691	574	117	قنا
Luxor	3971	1850	2121	2728	1858	870	87808	43037	44771	62317	30587	31730	3354	2048	1306	315	200	115	الأقصر
Aswan	6357	3751	2606	2969	2085	884	128877	63570	65307	66973	32858	34115	4944	3410	1534	485	362	123	أسوان
Red Sea	158	28	130	2306	1733	573	1796	834	962	60164	29412	30752	1525	92	1433	119	14	105	البحر الأحمر
ElWdi El Gidid	1891	929	962	2463	1615	848	17272	8438	8834	18417	9068	9349	1169	635	534	149	89	60	الوادي الجديد
Matrouh	1068	367	701	2092	1330	762	24551	11354	13197	64040	30524	33516	2165	845	1320	247	131	116	مطروح
North Sinai	1476	486	990	2610	1670	940	16486	7709	8777	44953	21861	23092	1924	789	1135	264	141	123	شمال سيناء
South Sinai	649	295	354	616	422	194	9404	4549	4855	12628	6081	6547	867	536	331	129	88	41	جنوب سيناء



Table (33) Number of Schools, Students and Teachers in One Semester Community Education (Urban – Rural) According to Governorate and Gender for the Academic Year 2019/2020

Statement	No. of teachers اعداد المدرسين						No. of students أعداد التلاميذ						NO.classes أعداد الفصول			NO. Schools أعداد المدارس			البيان
	Rural / ريف			Urban/ حضر			Rural / ريف			Urban/ حضر			Total / جملة	ريف /	حضر /	Total / جملة	ريف /	حضر /	
	Total / جملة	اناث / female	Male / ذكور	Total / جملة	اناث / female	Male / ذكور	Total / جملة	اناث / female	Male / ذكور	Total / جملة	اناث / female	Male / ذكور	Total / جملة	ريف / Rural	حضر / Urban	Total / جملة	ريف / Rural	حضر / Urban	
<b>Total</b>	6883	6736	147	1297	1161	136	110150	77827	32323	23542	13287	10255	4995	4248	747	4995	4248	747	الإجمالي
Cairo	-	-	-	132	119	13	-	-	-	2663	1442	1221	79	-	79	79	-	79	القاهرة
Alexandria	6	6	-	160	155	5	91	91	-	1242	772	470	56	2	54	56	2	54	الإسكندرية
Port Said	-	-	-	44	44	-	-	-	-	186	100	86	13	-	13	13	-	13	بور سعيد
Sues	-	-	-	39	38	1	-	-	-	258	139	119	14	-	14	14	-	14	السويس
Damietta	60	57	3	16	16	-	340	130	210	71	24	47	32	26	6	32	26	6	دمياط
Dakahlia	340	340	-	65	63	2	2318	1188	1130	467	216	251	188	158	30	188	158	30	الدقهلية
Sharkia	768	765	3	132	132	-	3642	1984	1658	740	383	357	333	286	47	333	286	47	الشرقية
Kalyubia	107	106	1	19	19	-	560	336	224	479	255	224	42	33	9	42	33	9	القليوبية
Kafr EL-sheikh	306	305	1	22	22	-	2637	1854	783	241	164	77	110	103	7	110	103	7	كفر الشيخ
Gharbia	206	205	1	6	6	-	1082	441	641	103	43	60	80	77	3	80	77	3	الغربية
Menoufia	64	64	-	11	11	-	517	296	221	89	45	44	22	19	3	22	19	3	المنوفية
Behera	760	760	-	59	59	-	10966	7365	3601	427	236	191	409	383	26	409	383	26	البحيرة
Ismailia	108	108	-	34	34	-	840	449	391	244	122	122	62	47	15	62	47	15	الإسماعيلية
Giza	207	203	4	47	44	3	3891	3088	803	1127	660	467	170	144	26	170	144	26	الجيزة
Beni-Suef	542	541	1	35	35	-	9398	7391	2007	422	317	105	408	388	20	408	388	20	بنى سويف
Fayoum	392	392	-	22	22	-	17707	13886	3821	980	716	264	621	586	35	621	586	35	الفيوم
Menia	945	940	5	26	26	-	12403	10885	1518	329	277	52	481	467	14	481	467	14	المنيا
Asyout	904	900	4	72	72	-	17852	11870	5982	1182	744	438	668	622	46	668	622	46	أسيوط
Suhag	339	336	3	42	40	2	9405	6294	3111	1893	1023	870	398	334	64	398	334	64	سوهاج
Qena	347	345	2	28	28	-	7454	5203	2251	629	414	215	259	239	20	259	239	20	قنا
Luxor	111	111	-	34	34	-	2384	1409	975	672	352	320	133	103	30	133	103	30	الأقصر
Aswan	138	137	1	39	39	-	2135	1204	931	346	203	143	113	95	18	113	95	18	أسوان
Red Sea	5	1	4	4	4	-	59	30	29	95	69	26	8	4	4	8	4	4	البحر الأحمر
ElWdi El Gidid	16	6	10	-	-	-	54	24	30	-	-	-	10	10	-	10	10	-	الوادى الجديد
Matrouh	112	39	73	170	76	94	3956	2149	1807	8405	4424	3981	243	90	153	243	90	153	مطروح
North Sinai	83	53	30	34	18	16	408	226	182	232	136	96	34	25	9	34	25	9	شمال سيناء
South Sinai	17	16	1	5	5	-	51	34	17	20	11	9	9	7	2	9	7	2	جنوب سيناء

Table (34) No. of Schools, Students and Teachers of the Preparatory Stage (Rural – Urban) According to Governorate and Gender for the Academic Year 2019/2020

Statement	No. of teachers أعداد المدرسين						No. of students أعداد التلاميذ						NO. classes أعداد الفصول			NO. Schools أعداد المدارس			البيان
	Rural / ريف			Urban / حضر			Rural / ريف			Urban / حضر			Total / جملة	ريف /	حضر /	Total / جملة	ريف /	حضر /	
	Total / جملة	اناث / female	Male / ذكور	Total / جملة	اناث / female	Male / ذكور	Total / جملة	اناث / female	Male / ذكور	Total / جملة	اناث / female	Male / ذكور							
<b>Total</b>	133470	66202	67268	121350	71498	49852	2831170	1391385	1439785	2407738	1153971	1253767	112374	59846	52528	12611	7496	5115	الإجمالي
Cairo	-	-	-	22831	12811	10020	-	-	-	521569	254313	267256	12191	-	12191	1244	-	1244	القاهرة
Alexandria	74	36	38	13713	7710	6003	2152	918	1234	287279	140253	147026	6146	36	6110	617	6	611	الإسكندرية
Port Said	-	-	-	2703	1768	935	-	-	-	36180	17593	18587	984	-	984	103	-	103	بور سعيد
Sues	-	-	-	2090	1407	683	-	-	-	39342	19004	20338	981	-	981	100	-	100	السويس
Damietta	3069	1944	1125	2800	1883	917	47172	23636	23536	40557	19222	21335	1940	1069	871	213	136	77	دمياط
Dakahlia	11214	6358	4856	5880	3673	2207	232877	115563	117314	108914	52632	56282	7306	4974	2332	827	610	217	الدقهلية
Sharkia	14261	7422	6839	6706	4237	2469	269316	132948	136368	108410	51914	56496	8230	5923	2307	1103	865	238	الشرقية
Kalyubia	7936	4816	3120	6262	3512	2750	171640	86281	85359	155010	73491	81519	6658	3456	3202	564	322	242	القليوبية
Kafr EL–sheikh	7634	3882	3752	2983	1845	1138	134026	67068	66958	44421	21428	22993	3960	2999	961	566	476	90	كفر الشيخ
Gharbia	9259	5074	4185	4979	3309	1670	176286	90259	86027	88158	39897	48261	5329	3651	1678	569	450	119	الغربية
Menoufia	9885	5682	4203	3548	2345	1203	177368	89260	88108	70042	31956	38086	4913	3650	1263	542	421	121	المنوفية
Behera	10414	4442	5972	3863	2174	1689	257591	126073	131518	88929	43393	45536	7077	5276	1801	926	766	160	البحيرة
Ismailia	1839	1078	761	2185	1379	806	37687	18030	19657	37511	18371	19140	1732	858	874	217	123	94	الإسماعيلية
Giza	5063	1858	3205	12516	6702	5814	189350	90637	98713	315500	154444	161056	9822	3316	6506	924	334	590	الجيزة
Beni–Suef	5148	2143	3005	1977	1094	883	126888	62432	64456	40042	18705	21337	3459	2601	858	408	323	85	بنى سويف
Fayoum	5520	2524	2996	2158	1272	886	142844	69779	73065	43185	21581	21604	3724	2797	927	361	282	79	الفيوم
Menia	11483	4444	7039	4615	2695	1920	254487	121971	132516	64813	31186	33627	6714	5221	1493	703	555	148	المنيا
Asyout	7907	4044	3863	4283	2557	1726	172522	87085	85437	84147	34302	49845	5264	3621	1643	513	365	148	أسيوط
Suhag	7207	3210	3997	3799	2267	1532	188663	91271	97392	69291	33087	36204	5633	4052	1581	584	455	129	سوهاج
Qena	7145	3200	3945	2488	1525	963	137689	65643	72046	34367	16450	17917	3844	3054	790	427	354	73	قنا
Luxor	1935	879	1056	1352	766	586	33867	16585	17282	27487	12590	14897	1380	812	568	191	127	64	الأقصر
Aswan	3587	2050	1537	1924	1217	707	51749	24950	26799	26989	13168	13821	2112	1420	692	301	220	81	أسوان
Red Sea	95	13	82	1347	867	480	725	322	403	22735	11057	11678	612	41	571	94	12	82	البحر الأحمر
ElWdi El Gidid	1202	597	605	1259	800	459	6920	3351	3569	7220	3477	3743	530	304	226	121	82	39	الوادي الجديد
Matrouh	441	109	332	874	382	492	8639	2600	6039	20126	8187	11939	715	273	442	142	80	62	مطروح
North Sinai	866	311	555	1803	1089	714	7273	3206	4067	20215	9715	10500	797	272	525	159	74	85	شمال سيناء
South Sinai	286	86	200	412	212	200	3439	1517	1922	5299	2555	2744	321	170	151	92	58	34	جنوب سيناء

Table (35) No. of Schools, classes Students and Teachers for the General Secondary School ( Urban – Rural ) According to Governorate and Gender for the Academic Year 2019/2020

Statement	No. of teachers اعداد المدرسين						No. of students أعداد التلاميذ						NO. classes أعداد الفصول			NO. Schools أعداد المدارس			البيان
	Rural / ريف			Urban/ حضر			Rural / ريف			Urban/ حضر			Total / جملة	/ ريف Rural	/ حضر Urban	Total / جملة	/ ريف Rural	/ حضر Urban	
	Total / جملة	/ اناث female	Male / ذكور	Total / جملة	/ اناث female	Male / ذكور	Total / جملة	/ اناث female	Male / ذكور	Total / جملة	/ اناث female	Male / ذكور							
<b>Total</b>	33781	11704	22077	72942	34266	38676	574231	322738	251493	1245266	673960	571306	44499	13952	30547	3861	1324	2537	الإجمالى
Cairo	-	-	-	15085	7329	7756	-	-	-	275344	143415	131929	7288	-	7288	737	-	737	القاهرة
Alexandria	12	6	6	7243	3881	3362	55	10	45	132120	70570	61550	3272	3	3269	276	1	275	الإسكندرية
Port Said	-	-	-	1340	772	568	-	-	-	14408	7770	6638	485	-	485	34	-	34	بور سعيد
Sues	-	-	-	946	518	428	-	-	-	11701	6877	4824	331	-	331	31	-	31	السويس
Damietta	967	533	434	1844	1108	736	9714	5886	3828	20824	12047	8777	787	269	518	74	29	45	دمياط
Dakahlia	3256	1247	2009	3548	1646	1902	70203	40086	30117	64472	34821	29651	3053	1570	1483	205	123	82	الدقهلية
Sharkia	4044	1577	2467	5047	2577	2470	61721	35349	26372	73300	40030	33270	3435	1619	1816	271	156	115	الشرقية
Kalyubia	3081	1477	1604	3884	2012	1872	50403	27888	22515	66780	36703	30077	2809	1229	1580	241	112	129	القليوبية
Kafr EL-sheikh	1834	650	1184	2180	948	1232	25802	14876	10926	32987	18070	14917	1444	663	781	113	61	52	كفر الشيخ
Gharbia	2911	1052	1859	3274	1578	1696	45628	26618	19010	47986	26727	21259	2070	1032	1038	161	100	61	الغربية
Menoufia	3344	1393	1951	2066	1057	1009	57116	32805	24311	34071	18670	15401	1992	1269	723	148	103	45	المنوفية
Behera	1286	405	881	2844	1183	1661	26430	13377	13053	60940	35793	25147	2003	691	1312	178	89	89	البحيرة
Ismailia	391	166	225	1223	622	601	6421	3930	2491	18130	9780	8350	718	198	520	70	20	50	الإسماعيلية
Giza	1635	394	1241	6505	2804	3701	45812	24312	21500	159314	84780	74534	4440	958	3482	403	97	306	الجيزة
Beni-Suef	1162	288	874	1657	692	965	19940	10911	9029	26303	13778	12525	1135	492	643	102	54	48	بنى سويف
Fayoum	1038	303	735	975	430	545	20453	11932	8521	21875	12584	9291	1002	494	508	85	47	38	الفيوم
Menia	2182	501	1681	2852	1128	1724	40312	22326	17986	42859	23693	19166	1965	954	1011	138	82	56	المنيا
Asyout	1947	616	1331	2218	910	1308	30338	17542	12796	34942	19333	15609	1665	760	905	146	73	73	أسيوط
Suhag	1434	323	1111	2153	705	1448	26662	13655	13007	36110	18603	17507	1532	657	875	113	53	60	سوهاج
Qena	1464	275	1189	1585	547	1038	20478	11408	9070	23141	12734	10407	1073	532	541	83	53	30	قنا
Luxor	460	82	378	604	182	422	6971	4228	2743	10621	5903	4718	425	182	243	37	14	23	الأقصر
Aswan	730	257	473	1040	412	628	6754	3891	2863	12035	7503	4532	573	231	342	63	28	35	أسوان
Red Sea	46	2	44	633	340	293	208	125	83	7348	4170	3178	279	11	268	50	4	46	البحر الأحمر
ElWdi El Gidid	367	113	254	690	279	411	1438	859	579	3767	2274	1493	210	76	134	27	13	14	الوادى الجديد
Matrouh	32	4	28	340	111	229	311	141	170	4712	2395	2317	138	11	127	19	2	17	مطروح
North Sinai	140	34	106	859	370	489	925	508	417	7114	3796	3318	275	39	236	32	6	26	شمال سيناء
South Sinai	18	6	12	307	125	182	136	75	61	2062	1141	921	100	12	88	24	4	20	جنوب سيناء

Table (36) No. of Schools, calasses Students and Teachers in Industrial Secondary Education ( Urban- Rural ) According to Governorate and Gender for the Academic Year 2019/2020

Statement	No. of teachers اعداد المدرسين						No. of students أعداد التلاميذ						NO. classes أعداد الفصول			NO. Schools أعداد المدارس			البيان
	Rural / ريف			Urban/ حضر			Rural / ريف			Urban/ حضر			Total / جملة	ريف /	حضر /	Total / جملة	ريف /	حضر /	
	Total / جملة	اناث / female	Male / ذكور	Total / جملة	اناث / female	Male / ذكور	Total / جملة	اناث / female	Male / ذكور	Total / جملة	اناث / female	Male / ذكور							
<b>Total</b>	15151	6122	9029	77441	35886	41555	198930	80903	118027	744116	259829	484287	25613	5269	20344	1235	323	912	الإجمالى
Cairo	-	-	-	8215	3194	5021	-	-	-	63304	19998	43306	2036	-	2036	111	-	111	القاهرة
Alexandria	-	-	-	3339	1399	1940	-	-	-	29894	7200	22694	942	-	942	40	-	40	الإسكندرية
Port Said	-	-	-	1254	650	604	-	-	-	8141	1921	6220	295	-	295	22	-	22	بور سعيد
Sues	-	-	-	1448	996	452	-	-	-	15846	5811	10035	425	-	425	21	-	21	السويس
Damietta	214	72	142	2084	1185	899	1639	-	1639	19234	6875	12359	606	75	531	34	3	31	دمياط
Dakahlia	3222	1713	1509	7295	3815	3480	33371	18743	14628	53433	22827	30606	2356	909	1447	146	69	77	الدقهلية
Sharkia	962	377	585	7155	3467	3688	11827	5521	6306	61780	28031	33749	2179	328	1851	69	15	54	الشرقية
Kalyubia	971	491	480	3057	1403	1654	14634	5731	8903	37151	10950	26201	1445	393	1052	58	18	40	القليوبية
Kafr EL-sheikh	364	102	262	2251	957	1294	4928	2449	2479	23005	5799	17206	735	137	598	33	8	25	كفر الشيخ
Gharbia	768	301	467	4614	1944	2670	8357	4429	3928	39442	11991	27451	1351	262	1089	57	17	40	الغربية
Menoufia	1470	641	829	3272	1422	1850	14369	6624	7745	30663	7276	23387	1289	475	814	60	30	30	المنوفية
Behera	1226	378	848	5974	3003	2971	23392	4843	18549	71593	32837	38756	2448	556	1892	78	20	58	البحيرة
Ismailia	153	85	68	1175	569	606	1469	1014	455	9664	3464	6200	345	45	300	27	4	23	الإسماعيلية
Giza	591	169	422	2399	985	1414	11399	3321	8078	33389	9523	23866	1111	270	841	58	21	37	الجيزة
Beni-Suef	616	302	314	2664	1220	1444	7052	4416	2636	25226	9142	16084	851	174	677	41	12	29	بنى سويف
Fayoum	1110	458	652	2496	1245	1251	14650	8559	6091	24345	8286	16059	932	336	596	37	16	21	الفيوم
Menia	357	78	279	4718	2510	2208	7670	2140	5530	59488	27212	32276	1385	146	1239	54	8	46	المنيا
Asyout	158	39	119	2233	863	1370	3378	404	2974	31549	8008	23541	894	106	788	34	7	27	أسيوط
Suhag	1067	191	876	4962	2108	2854	13853	1235	12618	38546	15066	23480	1315	344	971	54	17	37	سوهاج
Qena	821	286	535	1683	799	884	12960	5736	7224	23273	5788	17485	894	311	583	50	17	33	قنا
Luxor	183	93	90	828	344	484	3856	2073	1783	10840	2589	8251	377	101	276	24	8	16	الأقصر
Aswan	759	328	431	1710	790	920	8504	3586	4918	15694	3956	11738	694	250	444	57	27	30	أسوان
Red Sea	-	-	-	582	301	281	-	-	-	5044	1772	3272	161	-	161	23	-	23	البحر الأحمر
ElWdi El Gidid	-	-	-	475	182	293	-	-	-	2842	1001	1841	103	-	103	11	-	11	الوادى الجديد
Matrouh	39	2	37	403	104	299	964	-	964	3874	519	3355	126	17	109	14	2	12	مطروح
North Sinai	68	10	58	1012	377	635	529	47	482	5702	1702	4000	227	16	211	15	3	12	شمال سيناء
South Sinai	32	6	26	143	54	89	129	32	97	1154	285	869	91	18	73	7	1	6	جنوب سيناء

Table (37) No. of Schools, classes Students and Teachers in General Commercial Education ( Rural – Urban ) According to Governorate and Gender for the Academic Year 2019/2020

Statement	No. of teachers أعداد المدرسين						No. of students أعداد التلاميذ						NO. classes أعداد الفصول			NO. Schools أعداد المدارس			البيان
	Rural / ريف			Urban/ حضر			Rural / ريف			Urban/ حضر			Total / جملة	/ ريف Rural	/ حضر Urban	Total / جملة	/ ريف Rural	/ حضر Urban	
	Total / جملة	اناث / female	Male / ذكور	Total / جملة	اناث / female	Male / ذكور	Total / جملة	اناث / female	Male / ذكور	Total / جملة	اناث / female	Male / ذكور							
<b>Total</b>	11326	5941	5385	26895	16999	9896	253681	131724	121957	545806	335611	210195	16810	5490	11320	863	349	514	الإجمالى
Cairo	-	-	-	1867	1190	677	-	-	-	64385	37256	27129	1306	-	1306	80	-	80	القاهرة
Alexandria	-	-	-	822	558	264	-	-	-	31229	19694	11535	498	-	498	38	-	38	الإسكندرية
Port Said	-	-	-	827	662	165	-	-	-	4482	3421	1061	160	-	160	10	-	10	بور سعيد
Sues	-	-	-	249	170	79	-	-	-	3769	2452	1317	93	-	93	5	-	5	السويس
Damietta	205	121	84	653	453	200	2680	1413	1267	7060	5476	1584	285	73	212	18	4	14	دمياط
Dakahlia	1010	536	474	1098	680	418	22547	9783	12764	13222	6184	7038	855	514	341	58	35	23	الدقهلية
Sharkia	2113	1150	963	3431	2373	1058	40465	18187	22278	48197	22216	25981	1932	892	1040	112	61	51	الشرقية
Kalyubia	662	401	261	1252	863	389	13983	10790	3193	33749	26244	7505	868	278	590	37	18	19	القليوبية
Kafr EL-sheikh	713	367	346	1641	1024	617	18896	9518	9378	23956	12276	11680	911	375	536	30	15	15	كفر الشيخ
Gharbia	1448	853	595	1358	961	397	22124	14206	7918	15992	9507	6485	958	556	402	60	39	21	الغربية
Menoufia	1077	577	500	1351	811	540	15745	9115	6630	16210	9778	6432	867	427	440	64	39	25	المنوفية
Behera	272	115	157	1100	642	458	8166	4360	3806	22789	19529	3260	641	168	473	29	11	18	البحيرة
Ismailia	81	42	39	454	305	149	1739	1370	369	6650	4008	2642	211	41	170	14	3	11	الإسماعيلية
Giza	149	51	98	1207	694	513	17371	6392	10979	72343	34939	37404	1415	227	1188	57	16	41	الجيزة
Beni-Suef	333	192	141	889	555	334	4402	3656	746	13541	12439	1102	428	117	311	14	6	8	بنى سويف
Fayoum	641	238	403	636	378	258	22470	7298	15172	20046	11126	8920	807	415	392	25	13	12	الفيوم
Menia	197	89	108	1720	998	722	7397	3277	4120	39207	31844	7363	792	132	660	16	3	13	المنيا
Asyout	582	325	257	1393	900	493	13618	9280	4338	28296	18033	10263	961	315	646	35	15	20	أسيوط
Suhag	824	362	462	2385	1435	950	24443	13752	10691	40787	21961	18826	1342	519	823	49	31	18	سوهاج
Qena	434	217	217	1191	612	579	9183	4366	4817	16008	11501	4507	645	212	433	37	14	23	قنا
Luxor	140	71	69	316	164	152	2630	1559	1071	5622	4278	1344	218	67	151	11	5	6	الأقصر
Aswan	354	214	140	367	198	169	4862	3055	1807	7755	6844	911	324	135	189	26	13	13	أسوان
Red Sea	7	1	6	126	88	38	162	89	73	1931	1295	636	63	6	57	11	2	9	البحر الأحمر
ElWdi El Gidid	-	-	-	104	57	47	-	-	-	925	624	301	26	-	26	2	-	2	الوادى الجديد
Matrouh	-	-	-	162	66	96	-	-	-	4415	747	3668	92	-	92	10	-	10	مطروح
North Sinai	74	15	59	244	128	116	594	207	387	2598	1592	1006	88	17	71	9	4	5	شمال سيناء
South Sinai	10	4	6	52	34	18	204	51	153	642	347	295	24	4	20	6	2	4	جنوب سيناء

Table (38) No. of Schools, classes Students and Teachers in Hotel secondary Education ( Urban – Rural ) According to Governorate and Gender for the Academic Year 2019/2020

Statement	No. of teachers أعداد المدرسين						No. of students أعداد التلاميذ						NO. classes أعداد الفصول			NO. Schools أعداد المدارس			البيان
	Rural / ريف			Urban/ حضر			Rural / ريف			Urban/ حضر			Total / جملة	/ ريف Rural	/ حضر Urban	Total / جملة	/ ريف Rural	/ حضر Urban	
	Total / جملة	اناث/ female	Male / ذكور	Total / جملة	اناث/ female	Male / ذكور	Total / جملة	اناث/ female	Male / ذكور	Total / جملة	اناث/ female	Male / ذكور							
<b>Total</b>	305	168	137	2635	1578	1057	9889	2467	7422	60468	20260	40208	1983	273	1710	123	14	109	الإجمالى
Cairo	-	-	-	327	195	132	-	-	-	14579	5210	9369	390	-	390	27	-	27	القاهرة
Alexandria	-	-	-	118	52	66	-	-	-	2835	999	1836	86	-	86	4	-	4	الإسكندرية
Port Said	-	-	-	77	51	26	-	-	-	503	106	397	23	-	23	3	-	3	بور سعيد
Sues	-	-	-	47	34	13	-	-	-	641	342	299	22	-	22	2	-	2	السويس
Damietta	-	-	-	40	29	11	-	-	-	361	147	214	13	-	13	2	-	2	دمياط
Dakahlia	-	-	-	133	90	43	-	-	-	2106	435	1671	61	-	61	6	-	6	الدقهلية
Sharkia	-	-	-	65	43	22	-	-	-	309	220	89	11	-	11	1	-	1	الشرقية
Kalyubia	30	16	14	335	201	134	3350	1073	2277	10107	3180	6927	373	108	265	7	1	6	القليوبية
Kafr EL-sheikh	21	13	8	127	91	36	397	123	274	1285	337	948	52	12	40	5	2	3	كفر الشيخ
Gharbia	72	41	31	136	104	32	3573	741	2832	904	266	638	107	72	35	4	1	3	الغربية
Menoufia	-	-	-	98	68	30	-	-	-	840	404	436	30	0	30	4	-	4	المنوفية
Behera	3	3	-	7	5	2	271	-	271	248	107	141	18	10	8	2	1	1	البحيرة
Ismailia	-	-	-	49	35	14	-	-	-	307	170	137	16	-	16	2	-	2	الإسماعيلية
Giza	-	-	-	349	166	183	-	-	-	16319	5155	11164	375	-	375	12	-	12	الجيزة
Beni-Suef	69	40	29	-	-	-	524	189	335	-	-	-	19	19	-	2	2	-	بنى سويف
Fayoum	67	26	41	-	-	-	1355	198	1157	-	-	-	39	39	-	5	5	-	الفيوم
Menia	-	-	-	179	118	61	-	-	-	1037	650	387	46	-	46	3	-	3	المنيا
Asyout	-	-	-	34	22	12	-	-	-	420	50	370	18	-	18	3	-	3	أسيوط
Suhag	-	-	-	126	59	67	-	-	-	1407	231	1176	53	-	53	4	-	4	سوهاج
Qena	-	-	-	54	25	29	-	-	-	1508	459	1049	53	-	53	4	-	4	قنا
Luxor	-	-	-	73	36	37	-	-	-	1334	667	667	43	-	43	3	-	3	الأقصر
Aswan	40	29	11	103	67	36	354	122	232	1170	423	747	52	10	42	6	1	5	أسوان
Red Sea	-	-	-	74	39	35	-	-	-	1624	557	1067	56	-	56	6	-	6	البحر الأحمر
ElWdi El Gidid	-	-	-	-	-	-	-	-	-	-	-	-	-	-	-	-	-	-	الوادى الجديد
Matrouh	-	-	-	21	14	7	-	-	-	216	62	154	8	-	8	1	-	1	مطروح
North Sinai	-	-	-	51	30	21	-	-	-	300	41	259	12	-	12	3	-	3	شمال سيناء
South Sinai	3	-	3	12	4	8	65	21	44	108	42	66	7	3	4	2	1	1	جنوب سيناء

Table (39) No. of Schools, classes Students and Teachers in Agricultural Secondary Education ( Urban – Rural ) According to Governorate and Gender for the Academic Year 2019/2020

Statement	No. of teachers اعداد المدرسين						No. of students أعداد التلاميذ						NO. classes أعداد الفصول			NO. Schools أعداد المدارس			البيان
	Rural / ريف			Urban/ حضر			Rural / ريف			Urban/ حضر			Total	/ ريف Rural	/ حضر Urban	Total	/ ريف Rural	/ حضر Urban	
	Total / جملة	اناث / female	Male / ذكور	Total / جملة	اناث / female	Male / ذكور	Total / جملة	اناث / female	Male / ذكور	Total / جملة	اناث / female	Male / ذكور							
<b>Total</b>	3012	877	2135	9932	4297	5635	64878	7958	56920	175737	26184	149553	4971	1347	3624	251	85	166	الإجمالى
Cairo	-	-	-	-	-	-	-	-	-	-	-	-	-	-	-	-	-	-	القاهرة
Alexandria	-	-	-	253	114	139	-	-	-	6110	492	5618	87	-	87	3	-	3	الإسكندرية
Port Said	-	-	-	43	11	32	-	-	-	738	220	518	17	-	17	2	-	2	بور سعيد
Sues	-	-	-	38	15	23	-	-	-	745	164	581	21	-	21	2	-	2	السويس
Damietta	97	53	44	105	38	67	1190	612	578	914	335	579	61	29	32	5	2	3	دمياط
Dakahlia	230	63	167	761	322	439	1721	346	1375	7393	1260	6133	235	50	185	20	5	15	الدقهلية
Sharkia	324	127	197	1135	484	651	3833	2071	1762	10273	4272	6001	430	99	331	20	5	15	الشرقية
Kalyubia	184	77	107	343	144	199	6674	141	6533	10920	291	10629	272	98	174	14	4	10	القليوبية
Kafr EL-sheikh	139	47	92	898	468	430	2383	940	1443	10981	6741	4240	331	63	268	15	5	10	كفر الشيخ
Gharbia	157	57	100	471	268	203	3089	1230	1859	6099	2441	3658	213	68	145	10	4	6	الغربية
Menoufia	-	-	-	511	227	284	-	-	-	7666	2945	4721	183	-	183	15	-	15	المنوفية
Behera	153	40	113	831	312	519	2724	-	2724	15094	916	14178	448	69	379	14	2	12	البحيرة
Ismailia	179	69	110	252	149	103	5454	1090	4364	5083	930	4153	238	124	114	20	11	9	الإسماعيلية
Giza	118	20	98	183	112	71	1847	113	1734	3713	1341	2372	107	45	62	9	6	3	الجيزة
Beni-Suef	227	60	167	339	161	178	5098	-	5098	9769	1	9768	288	105	183	9	3	6	بنى سويف
Fayoum	101	15	86	318	126	192	3849	-	3849	10980	-	10980	202	63	139	7	3	4	الفيوم
Menia	40	-	40	1252	477	775	1408	-	1408	32504	-	32504	541	27	514	12	2	10	المنيا
Asyout	259	68	191	514	275	239	7132	399	6733	11097	2080	9017	343	123	220	15	8	7	أسيوط
Suhag	109	23	86	390	127	263	1599	129	1470	5585	-	5585	179	44	135	6	2	4	سوهاج
Qena	328	72	256	580	240	340	10630	286	10344	10339	309	10030	403	204	199	17	9	8	قنا
Luxor	158	37	121	106	33	73	2434	190	2244	2306	296	2010	102	57	45	10	6	4	الأقصر
Aswan	94	27	67	215	91	124	1446	5	1441	3396	115	3281	105	32	73	7	3	4	أسوان
Red Sea	-	-	-	4	1	3	-	-	-	45	-	45	3	-	3	1	-	1	البحر الأحمر
ElWdi El Gidid	-	-	-	289	71	218	-	-	-	2542	953	1589	78	-	78	7	-	7	الوادى الجديد
Matrouh	50	14	36	12	1	11	1481	258	1223	235	-	235	32	26	6	4	3	1	مطروح
North Sinai	52	7	45	71	21	50	734	136	598	1001	24	977	42	18	24	4	1	3	شمال سيناء
South Sinai	13	1	12	18	9	9	152	12	140	209	58	151	10	3	7	3	1	2	جنوب سيناء

Table (40) No. of Schools, classes Students and Teachers in Special Education ( Urban – Rural ) According to Governorate and Gender for the Academic Year 2019/2020

Statement	No. of teachers اعداد المدرسين						No. of students أعداد التلاميذ						NO. classes أعداد الفصول			NO. Schools أعداد المدارس			البيان
	Rural / ريف			Urban/ حضر			Rural / ريف			Urban/ حضر			Total	/ ريف	/ حضر	Total	/ ريف	/ حضر	
	Total / جملة	اناث / female	ذكور / Male	Total / جملة	اناث / female	ذكور / Male	Total / جملة	اناث / female	ذكور / Male	Total / جملة	اناث / female	ذكور / Male							
<b>Total</b>	1630	812	818	8304	5226	3078	6325	2072	4253	35930	13181	22749	4841	935	3906	1078	235	843	الإجمالي
Cairo	-	-	-	1249	939	310	-	-	-	5583	2222	3361	627	-	627	129	-	129	القاهرة
Alexandria	-	-	-	474	370	104	-	-	-	2036	790	1246	198	-	198	39	-	39	الإسكندرية
Port Said	-	-	-	157	108	49	-	-	-	328	126	202	55	-	55	16	-	16	بور سعيد
Sues	-	-	-	138	114	24	-	-	-	447	174	273	73	-	73	16	-	16	السويس
Damietta	102	66	36	119	66	53	228	88	140	625	216	409	101	40	61	29	12	17	دمياط
Dakahlia	140	87	53	418	276	142	680	234	446	1988	744	1244	300	93	207	75	33	42	الدقهلية
Sharkia	98	52	46	529	324	205	352	142	210	2146	835	1311	276	75	201	55	15	40	الشرقية
Kalyubia	208	123	85	299	176	123	844	296	548	1580	558	1022	274	106	168	52	21	31	القليوبية
Kafr EL–sheikh	145	84	61	296	190	106	406	159	247	916	334	582	183	66	117	42	18	24	كفر الشيخ
Gharbia	74	40	34	390	251	139	243	83	160	2238	811	1427	223	36	187	46	7	39	الغربية
Menoufia	31	9	22	477	305	172	224	65	159	2254	802	1452	233	18	215	53	5	48	المنوفية
Behera	23	19	4	384	227	157	325	91	234	1769	641	1128	206	16	190	46	4	42	البحيرة
Ismailia	5	2	3	181	133	48	18	6	12	796	294	502	87	4	83	22	2	20	الإسماعيلية
Giza	106	66	40	552	376	176	429	159	270	3079	1216	1863	423	91	332	96	24	72	الجيزة
Beni–Suef	61	40	21	378	221	157	226	101	125	1495	492	1003	217	38	179	48	10	38	بنى سويف
Fayoum	31	8	23	149	80	69	161	8	153	801	325	476	82	19	63	15	4	11	الفيوم
Menia	63	20	43	431	250	181	273	90	183	1483	466	1017	208	39	169	47	12	35	المنيا
Asyout	37	15	22	363	185	178	233	59	174	1748	592	1156	203	57	146	30	9	21	أسيوط
Suhag	66	14	52	381	172	209	258	70	188	1755	576	1179	164	27	137	28	4	24	سوهاج
Qena	97	49	48	231	81	150	503	145	358	791	263	528	151	57	94	33	12	21	قنا
Luxor	55	16	39	85	29	56	234	58	176	325	122	203	77	34	43	20	10	10	الأقصر
Aswan	201	77	124	168	107	61	501	156	345	570	198	372	149	78	71	35	21	14	أسوان
Red Sea	-	-	-	121	80	41	-	-	-	392	139	253	83	-	83	26	-	26	البحر الأحمر
ElWdi El Gidid	-	-	-	125	51	74	-	-	-	196	52	144	49	-	49	15	-	15	الوادي الجديد
Matrouh	-	-	-	88	52	36	-	-	-	261	89	172	72	-	72	23	-	23	مطروح
North Sinai	82	23	59	91	45	46	178	58	120	218	69	149	88	35	53	26	8	18	شمال سيناء
South Sinai	5	2	3	30	18	12	9	4	5	110	35	75	39	6	33	16	4	12	جنوب سيناء



## الفصل الخامس

أعداد الناجحين فى الشهادات العامة بالتربية والتعليم

للعام الدراسي ٢٠٢٠/٢٠١٩

## Chapter Five

The number of successful students education public certificates  
the academic year (2019/2020)□

Table (41) No. of primary school Successes students according to governorate and gender for the academic year 2019/2020

Statement	%			الأعداد Numbers			البيان
	Total / جملة	female / اناث	Male / ذكور	Total / جملة	female / اناث	Male / ذكور	
<b>Total</b>	100	48.7	51.3	1903337	927837	975500	الإجمالي
Cairo	10.2	48.8	51.2	194618	95023	99595	القاهرة
Alexandria	5.6	48.9	51.1	106993	52315	54678	الإسكندرية
Port Said	0.7	48.1	51.9	13701	6590	7111	بور سعيد
Sues	0.8	48.1	51.9	14317	6884	7433	السويس
Damietta	1.7	48.9	51.1	33034	16163	16871	دمياط
Dakahlia	6.8	49.3	50.7	129927	64029	65898	الدقهلية
Sharkia	7.3	49.2	50.8	138311	68020	70291	الشرقية
Kalyubia	5.8	49.0	51.0	109525	53655	55870	القليوبية
Kafr EL-sheikh	3.4	49.2	50.8	65203	32096	33107	كفر الشيخ
Gharbia	5.0	49.5	50.5	96006	47507	48499	الغربية
Menoufia	4.7	49.0	51.0	88636	43450	45186	المنوفية
Behera	6.6	49.3	50.7	125943	62041	63902	البحيرة
Ismailia	1.5	48.9	51.1	28103	13744	14359	الإسماعيلية
Giza	10.4	48.5	51.5	198350	96195	102155	الجيزة
Beni-Suef	3.3	48.4	51.6	62964	30496	32468	بنى سويف
Fayoum	3.6	48.3	51.7	69295	33481	35814	الفيوم
Menia	4.9	47.9	52.1	93939	45042	48897	المنيا
Asyout	4.7	48.2	51.8	88671	42737	45934	أسيوط
Suhag	4.9	48.2	51.8	94124	45327	48797	سوهاج
Qena	3.2	47.8	52.2	60219	28799	31420	قنا
Luxor	1.2	49.2	50.8	22625	11122	11503	الأقصر
Aswan	1.5	49.2	50.8	28700	14132	14568	أسوان
Red Sea	0.5	48.7	51.3	8918	4343	4575	البحر الأحمر
ElWdi El Gidid	0.3	48.5	51.5	5436	2636	2800	الوادى الجديد
Matrouh	0.7	45.5	54.5	12427	5657	6770	مطروح
North Sinai	0.6	48.0	52.0	10184	4887	5297	شمال سيناء
South Sinai	0.2	46.3	53.7	3168	1466	1702	جنوب سيناء

Percentage Distribution of Successes in Primary School by gender for the Academic Year 2019/2020

التوزيع النسبي لأعداد الناجحين في الابتدائية وفقاً للنوع للعام الدراسي ٢٠٢٠/٢٠١٩

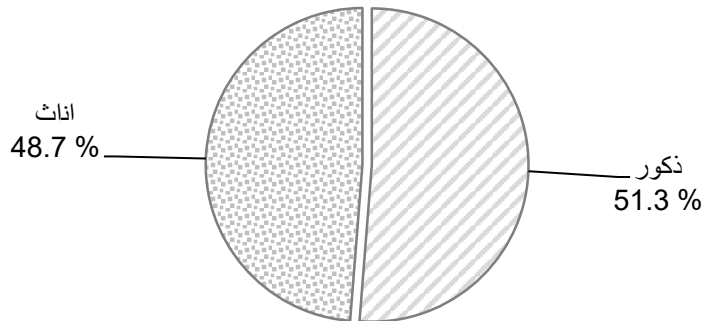


Table (42) No. of Successful Students in Community Education (one semester) according to governorate and gender for the academic year 2019/2020

Statement	%			Numbers الأعداد			البيان
	Total / جملة	female / اناث	Male / ذكور	Total / جملة	female / اناث	Male / ذكور	
<b>Total</b>	100	67.4	32.6	22751	15335	7416	الإجمالي
Cairo	1.6	49.7	50.3	360	179	181	القاهرة
Alexandria	1.0	65.3	34.7	236	154	82	الإسكندرية
Port Said	0.3	52.4	47.6	63	33	30	بور سعيد
Sues	0.3	50.7	49.3	73	37	36	السويس
Damietta	0.3	31.3	68.7	67	21	46	دمياط
Dakahlia	2.2	44.5	55.5	492	219	273	الدقهلية
Sharkia	4.2	48.9	51.1	945	462	483	الشرقية
Kalyubia	0.6	57.8	42.2	147	85	62	القليوبية
Kafr EL-sheikh	1.6	67.8	32.2	370	251	119	كفر الشيخ
Gharbia	1.2	37.8	62.2	275	104	171	الغربية
Menoufia	0.4	50.0	50.0	84	42	42	المنوفية
Behera	7.6	62.7	37.3	1733	1086	647	البحيرة
Ismailia	0.8	50.0	50.0	180	90	90	الإسماعيلية
Giza	3.6	76.4	23.6	821	627	194	الجيزة
Beni-Suef	7.2	79.3	20.7	1648	1307	341	بنى سويف
Fayoum	10.2	79.8	20.2	2311	1844	467	الفيوم
Menia	11.2	85.9	14.1	2554	2194	360	المنيا
Asyout	21.6	65.3	34.7	4917	3211	1706	أسيوط
Suhag	9.4	64.4	35.6	2132	1372	760	سوهاج
Qena	4.8	74.6	25.4	1091	814	277	قنا
Luxor	2.1	59.9	40.1	469	281	188	الأقصر
Aswan	1.2	62.0	38.0	276	171	105	أسوان
Red Sea	0.1	66.7	33.3	33	22	11	البحر الأحمر
ElWdi El Gidid	0.0	40.0	60.0	10	4	6	الوادى الجديد
Matrouh	5.8	49.0	51.0	1316	645	671	مطروح
North Sinai	0.6	52.9	47.1	136	72	64	شمال سيناء
South Sinai	0.1	66.7	33.3	12	8	4	جنوب سيناء

Percentage Distribution of Successes students in Community Education by Gender for the Academic Year 2019/2020

التوزيع النسبي لأعداد الناجحين في التعليم المجتمعي وفقاً للنوع للعام الدراسي ٢٠٢٠/٢٠١٩

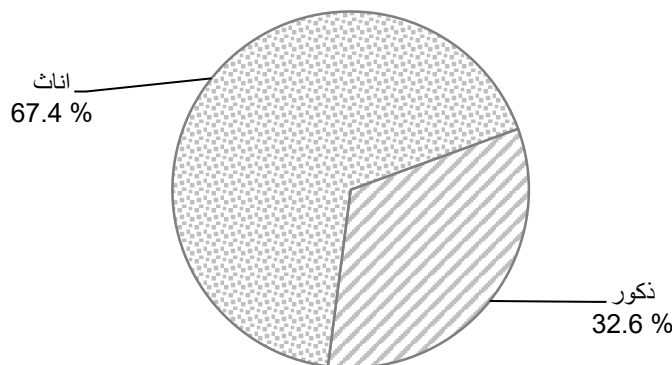


Table (43) No. of success students in the preparatory according to governorate and gender for the academic year 2019/2020

Statement	%			الأعداد Numbers			البيان
	Total / جملة	female / اناث	Male / ذكور	Total / جملة	female / اناث	Male / ذكور	
<b>Total</b>	100	48.6	51.4	1558433	757754	800679	الإجمالي
Cairo	10.3	48.8	51.2	160333	78190	82143	القاهرة
Alexandria	5.5	49.1	50.9	85140	41827	43313	الإسكندرية
Port Said	0.7	48.2	51.8	11319	5451	5868	بور سعيد
Sues	0.7	47.7	52.3	10393	4957	5436	السويس
Damietta	1.7	50.8	49.2	26855	13635	13220	دمياط
Dakahlia	6.7	49.9	50.1	104897	52331	52566	الدقهلية
Sharkia	7.7	49.0	51.0	119799	58724	61075	الشرقية
Kalyubia	6.2	49.1	50.9	96237	47230	49007	القليوبية
Kafr EL-sheikh	3.5	49.6	50.4	54650	27080	27570	كفر الشيخ
Gharbia	5.1	49.2	50.8	79650	39195	40455	الغربية
Menoufia	4.8	49.7	50.3	74823	37185	37638	المنوفية
Behera	6.4	48.3	51.7	100381	48475	51906	البحيرة
Ismailia	1.5	49.0	51.0	22692	11112	11580	الإسماعيلية
Giza	9.4	48.3	51.7	146507	70734	75773	الجيزة
Beni-Suef	3.0	48.8	51.2	46040	22488	23552	بنى سويف
Fayoum	3.5	48.9	51.1	53804	26318	27486	الفيوم
Menia	6.1	48.4	51.6	95795	46343	49452	المنيا
Asyout	4.6	47.1	52.9	71224	33526	37698	أسيوط
Suhag	4.8	48.1	51.9	74563	35846	38717	سوهاج
Qena	3.4	46.5	53.5	52369	24371	27998	قنا
Luxor	1.1	47.9	52.1	17092	8181	8911	الأقصر
Aswan	1.5	47.8	52.2	23917	11441	12476	أسوان
Red Sea	0.4	49.1	50.9	6641	3262	3379	البحر الأحمر
ElWdi El Gidid	0.3	48.0	52.0	4590	2204	2386	الوادى الجديد
Matrouh	0.5	36.0	64.0	8097	2913	5184	مطروح
North Sinai	0.5	44.0	56.0	8034	3535	4499	شمال سيناء
South Sinai	0.2	46.3	53.7	2591	1200	1391	جنوب سيناء

التوزيع النسبي لأعداد الناجحين في الإعدادية وفقاً للنوع للعام الدراسي ٢٠٢٠/٢٠١٩

Percentage Distribution of succes students in Preparatory by Gender for the Academic Year 2019/2020

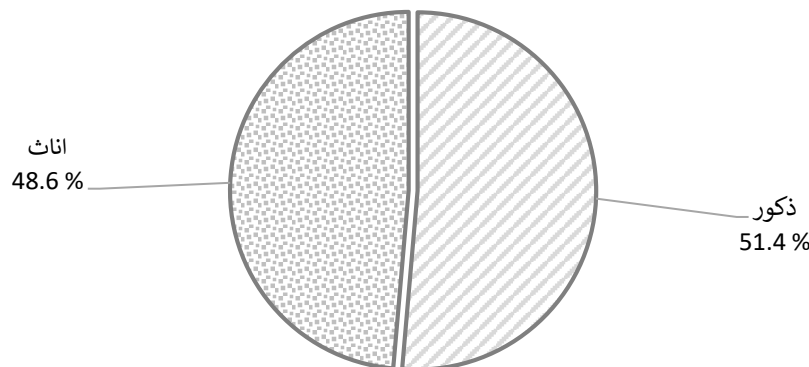
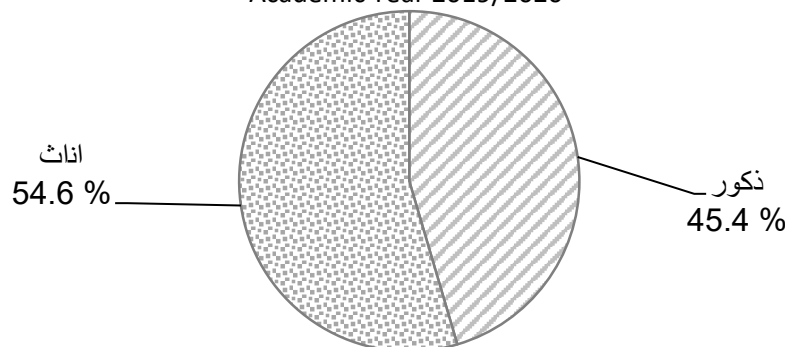


Table (44) No. of Successful Students in Secondary School according to Governorate and Gender for the Academic Year 2019/2020

الإجمالي	%			الأعداد			البيان
	Total / جملة	female / اناث	Male / ذكور	Total / جملة	female / اناث	Male / ذكور	
<b>Total</b>	100	54.6	45.4	553508	301977	251531	الإجمالي
Cairo	15.4	52.3	47.7	85184	44577	40607	القاهرة
Alexandria	7.6	52.8	47.2	42001	22197	19804	الإسكندرية
Port Said	0.9	53.8	46.2	4939	2656	2283	بور سعيد
Sues	0.7	58.6	41.4	4048	2371	1677	السويس
Damietta	1.5	58.0	42.0	8498	4931	3567	دمياط
Dakahlia	6.8	55.6	44.4	37858	21063	16795	الدقهلية
Sharkia	7.6	55.4	44.6	41904	23201	18703	الشرقية
Kalyubia	6.6	56.0	44.0	36583	20483	16100	القليوبية
Kafr EL-sheikh	3.2	55.7	44.3	17955	10006	7949	كفر الشيخ
Gharbia	5.4	57.1	42.9	29960	17119	12841	الغربية
Menoufia	5.2	56.1	43.9	28895	16218	12677	المنوفية
Behera	4.7	54.8	45.2	25950	14231	11719	البحيرة
Ismailia	1.4	55.7	44.3	7550	4203	3347	الإسماعيلية
Giza	10.9	52.7	47.3	60215	31713	28502	الجيزة
Beni-Suef	2.6	53.7	46.3	14649	7862	6787	بنى سويف
Fayoum	2.3	57.1	42.9	12810	7313	5497	الفيوم
Menia	4.3	55.5	44.5	24005	13320	10685	المنيا
Asyout	3.0	54.5	45.5	16601	9042	7559	أسيوط
Suhag	3.6	51.1	48.9	19935	10196	9739	سوهاج
Qena	2.4	55.5	44.5	13342	7402	5940	قنا
Luxor	1.0	57.2	42.8	5410	3097	2313	الأقصر
Aswan	1.1	61.5	38.5	6288	3866	2422	أسوان
Red Sea	0.4	58.8	41.2	2172	1278	894	البحر الأحمر
ElWdi El Gidid	0.3	58.7	41.3	1767	1038	729	الوادى الجديد
Matrouh	0.3	49.3	50.7	1568	773	795	مطروح
North Sinai	0.5	53.1	46.9	2694	1431	1263	شمال سيناء
South Sinai	0.1	53.6	46.4	727	390	337	جنوب سيناء

التوزيع النسبي لأعداد الناجحين في الثانوية العامة وفقاً للنوع للعام الدراسي ٢٠٢٠/٢٠١٩  
Percentage Distribution of Successes students in Secondary School by gender for the Academic Year 2019/2020



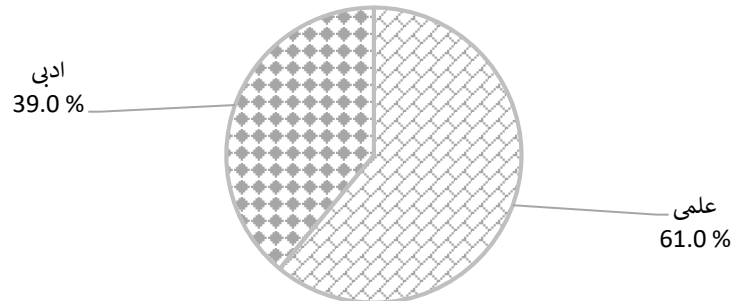
جدول رقم (٤٥) أعداد الناجحين في الثانوية العامة وفقاً للتخصص والحفاظة للعام الدراسي ٢٠٢٠/٢٠١٩

Table (45) No. of Successful Students in public Secondary School accoraing to Specialization and Governorate for the academic year 2019/2020

Statement	%		إجمالي الأدبي والعلمي Total literary and Scientific	الأدبي literary	إجمالي العلمي Total Scientific	علمي رياضة Scientific mathematic	علمي علوم Scientific science	البيان
	أدبي literary	علمي Scientific						
<b>Total</b>	39.0	61.0	553508	215725	337783	92364	245419	الإجمالي
Cairo	48.7	51.3	85184	41474	43710	19000	24710	القاهرة
Alexandria	44.5	55.5	42001	18693	23308	9110	14198	الإسكندرية
Port Said	46.9	53.1	4939	2315	2624	1026	1598	بور سعيد
Sues	36.3	63.7	4048	1468	2580	1133	1447	السويس
Damietta	34.0	66.0	8498	2891	5607	1897	3710	دمياط
Dakahlia	30.2	69.8	37858	11443	26415	7006	19409	الدقهلية
Sharkia	38.4	61.6	41904	16082	25822	6782	19040	الشرقية
Kalyubia	45.4	54.6	36583	16598	19985	6394	13591	القليوبية
Kafr EL-sheikh	32.1	67.9	17955	5760	12195	1953	10242	كفر الشيخ
Gharbia	30.1	69.9	29960	9020	20940	5194	15746	الغربية
Menoufia	28.1	71.9	28895	8119	20776	5029	15747	المنوفية
Behera	27.8	72.2	25950	7219	18731	2531	16200	البحيرة
Ismailia	39.8	60.2	7550	3002	4548	1372	3176	الإسماعيلية
Giza	47.4	52.6	60215	28551	31664	10568	21096	الجيزة
Beni-Suef	30.7	69.3	14649	4501	10148	2339	7809	بنى سويف
Fayoum	34.4	65.6	12810	4401	8409	1532	6877	الفيوم
Menia	36.4	63.6	24005	8740	15265	2356	12909	المنيا
Asyout	37.7	62.3	16601	6258	10343	1554	8789	أسيوط
Suhag	34.7	65.3	19935	6921	13014	2023	10991	سوهاج
Qena	39.2	60.8	13342	5228	8114	1538	6576	قنا
Luxor	31.7	68.3	5410	1714	3696	407	3289	الأقصر
Aswan	30.8	69.2	6288	1939	4349	579	3770	أسوان
Red Sea	36.9	63.1	2172	802	1370	397	973	البحر الأحمر
ElWdi El Gidid	48.7	51.3	1767	861	906	96	810	الوادى الجديد
Matrouh	46.4	53.6	1568	728	840	144	696	مطروح
North Sinai	24.2	75.8	2694	651	2043	304	1739	شمال سيناء
South Sinai	47.6	52.4	727	346	381	100	281	جنوب سيناء

التوزيع النسبي لأعداد الناجحين في الثانوية العامة وفقاً ل تخصص للعام الدراسي ٢٠٢٠/٢٠١٩

Percentage distribution number of successos in students secondary school according to the specialization for the academic year 2019/2020



## **الفصل السادس**

**أعداد التلاميذ (المقيدين - الخريجين) بالتعليم الفنى (صناعى - تجارى - زراعى)**

**للعام الدراسى ٢٠٢٠/٢٠١٩**

### **Chapter Six**

**Number of students (Graduates - Enrolled) in technical education (agricultural - commercial - industrial) for the academic year (2019/2020)**

**أولاً : أعداد التلاميذ المقيدين بالتعليم الفنى وفقاً لنظام  
التعليم (٣, ٥ سنوات) وشعب التخصص والحافطة والنوع**

First : Number of students enrolled in technical education  
according to the education system (3,5 years)  
and the categories of specialization according to governorate  
and gender



Table (46) No. of Enrolled in Industrial Secondary Education According to Education, system governorate and Gender for the Academic Year 2019/2020

Statement	%		Total الإجمالي			years 5 system نظام ٥ سنوات			years 3 system نظام ٣ سنوات			البيان
	نظام ٥ سنوات	نظام ٣ سنوات	Total / جملة	اناث/ female	Male / ذكور	Total / جملة	اناث/ female	Male / ذكور	Total / جملة	اناث/ female	ذكور/ Male	
<b>Total</b>	4.8	95.2	943046	340732	602314	45555	7002	38553	897491	333730	563761	الإجمالي
Cairo	16.6	83.4	63304	19998	43306	10516	2088	8428	52788	17910	34878	القاهرة
Alexandria	19.3	80.7	29894	7200	22694	5761	-	5761	24133	7200	16933	الإسكندرية
Port Said	13.8	86.2	8141	1921	6220	1127	7	1120	7014	1914	5100	بور سعيد
Sues	9.4	90.6	15846	5811	10035	1487	313	1174	14359	5498	8861	السويس
Damietta	3.6	96.4	20873	6875	13998	756	-	756	20117	6875	13242	دمياط
Dakahlia	4.1	95.9	86804	41570	45234	3533	1137	2396	83271	40433	42838	الدقهلية
Sharkia	5.3	94.7	73607	33552	40055	3888	624	3264	69719	32928	36791	الشرقية
Kalyubia	2.5	97.5	51785	16681	35104	1319	-	1319	50466	16681	33785	القليوبية
Kafr EL-sheikh	5.9	94.1	27933	8248	19685	1642	-	1642	26291	8248	18043	كفر الشيخ
Gharbia	4.2	95.8	47799	16420	31379	1992	1085	907	45807	15335	30472	الغربية
Menoufia	3.6	96.4	45032	13900	31132	1637	216	1421	43395	13684	29711	المنوفية
Behera	1.6	98.4	94985	37680	57305	1550	-	1550	93435	37680	55755	البحيرة
Ismailia	6.4	93.6	11133	4478	6655	713	-	713	10420	4478	5942	الإسماعيلية
Giza	2.0	98.0	44788	12844	31944	901	95	806	43887	12749	31138	الجيزة
Beni-Suef	2.3	97.7	32278	13558	18720	741	-	741	31537	13558	17979	بنى سويف
Fayoum	2.3	97.7	38995	16845	22150	891	-	891	38104	16845	21259	الفيوم
Menia	1.1	98.9	67158	29352	37806	744	-	744	66414	29352	37062	المنيا
Asyout	-	100.0	34927	8412	26515	-	-	-	34927	8412	26515	أسيوط
Suhag	5.2	94.8	52399	16301	36098	2733	874	1859	49666	15427	34239	سوهاج
Qena	3.3	96.7	36233	11524	24709	1193	80	1113	35040	11444	23596	قنا
Luxor	-	100.0	14696	4662	10034	-	-	-	14696	4662	10034	الأقصر
Aswan	5.5	94.5	24198	7542	16656	1325	375	950	22873	7167	15706	أسوان
Red Sea	9.4	90.6	5044	1772	3272	472	84	388	4572	1688	2884	البحر الأحمر
ElWdi El Gidid	-	100.0	2842	1001	1841	-	-	-	2842	1001	1841	الوادي الجديد
Matrouh	-	95.3	4838	519	4319	-	-	225	4613	519	4094	مطروح
North Sinai	6.6	93.4	6231	1749	4482	409	24	385	5822	1725	4097	شمال سيناء
South Sinai	-	100.0	1283	317	966	-	-	-	1283	317	966	جنوب سيناء

جدول رقم (٤٧) التوزيع النسبي لاعداد المقيدين بالتعليم الثانوى الصناعى وفقاً لشعب التخصص والنوع للعام الدراسى ٢٠٢٠/٢٠١٩

Table (47) Relative distribution of the number of students enrolled in secondary industrial education according to specialization catrges and gender for the academic year 2019/2020

Statement	%			الأعداد Numbers			البيان
	Total / جملة	female / اناث	Male / ذكور	Total / جملة	female / اناث	Male / ذكور	
<b>Total</b>	100	36.1	63.9	943046	340732	602314	الإجمالى
<b>Architecture</b>	10.5	0.1	99.9	98628	79	98549	المعمارية
<b>electrical</b>	19.5	34.1	65.9	183640	62631	121009	الكهربائية
<b>Decorative</b>	13.0	60.9	39.1	122923	74876	48047	الزخرفية
<b>Histology</b>	17.8	87.4	12.6	167809	146747	21062	النسيجية
<b>Mechanical</b>	20.0	19.2	80.8	188471	36104	152367	الميكانيكية
<b>Metal Industries</b>	1.6	12.8	87.2	15278	1955	13323	الصناعات المعدنية
<b>Wood</b>	4.1	0.1	99.9	38487	56	38431	الخشبية
<b>Electronic</b>	0.9	26.5	73.5	8819	2335	6484	الإلكترونية
<b>Cooling and adaptation</b>	6.9	23.0	77.0	65032	14986	50046	التبريد والتكيف
<b>Vehicles</b>	5.0	0.7	99.3	46978	347	46631	المركبات
<b>General Division</b>	0.2	22.4	77.6	1971	442	1529	شعبة عامة
<b>Navy</b>	0.5	0.3	99.7	4787	16	4771	البحرية
<b>printing</b>	=	88.3	11.7	179	158	21	الطباعة
<b>Chemical industry</b>	=	-	100.0	44	-	44	صناعات كيمياوية

جدول رقم (٤٨) أعداد المقيدین بالتعليم الثانوی الصناعي وفقاً لشعب التخصص والمحافظه للعام الدراسي ٢٠١٩/٢٠٢٠

Table (48) No. of enrolled in secondary industrial education according to specialization devisians and governorate for the academic year 2019/2020

Statement	Total الاجمالي	صناعات كيميائية Chemical industry	الطباعة printing	البحرية Navy	شعبة عامة General Division	المركبات Vehicles	التبريد والتكييف Cooling and adaptation	الالكترونية Electronic	الخشبية Wood	الصناعات المعدنية Metal Industries	الميكانيكية Mechanical	السيجية Histology	الزخرفية Decorative	الكهربائية electrical	المعمارية Architecture	البيان
<b>Total</b>	943046	44	179	4787	1971	46978	65032	8819	38487	15278	188471	167809	122923	183640	98628	الإجمالي
Cairo	63304	-	2	218	540	2400	4480	1167	2636	2737	10887	9756	7190	13810	7481	القاهرة
Alexandria	29894	42	-	694	-	1376	2108	1101	1216	421	7425	3959	2522	6634	2396	الإسكندرية
Port Said	8141	-	-	1035	51	357	457	227	239	204	1840	1066	470	1735	460	بور سعيد
Sues	15846	-	-	799	-	887	357	12	329	-	6010	1312	2172	3213	755	السويس
Damietta	20873	-	-	379	-	771	766	112	1406	1190	5005	4019	2543	3773	909	دمياط
Dakahlia	86804	-	-	289	456	4112	3802	582	2445	687	14353	20390	15974	17195	6519	الدقهلية
Sharkia	73607	-	4	13	1	4798	10259	1647	1067	241	18343	12457	5889	12356	6532	الشرقية
Kalyubia	51785	1	1	-	158	3199	4116	413	1810	736	12692	8390	3895	11992	4382	القليوبية
Kafr EL-sheikh	27933	-	-	-	-	3636	1347	547	1121	363	3889	3426	3115	6433	4056	كفر الشيخ
Gharbia	47799	-	2	-	-	2595	2767	218	2059	777	7016	13526	2827	9991	6021	الغربية
Menoufia	45032	1	29	4	-	1085	4392	331	953	-	7605	7192	3214	13787	6439	المنوفية
Behera	94985	-	7	154	-	4422	4361	37	3612	3305	15748	19987	9932	17731	15689	البحيرة
Ismailia	11133	-	-	361	260	851	1339	505	173	-	1428	1457	813	2844	1102	الإسماعيلية
Giza	44788	-	90	-	358	1089	2799	426	1223	2407	14344	5769	5646	8296	2341	الجيزة
Beni-Suef	32278	-	-	-	-	2684	3180	85	661	687	4428	5176	4859	6611	3907	بنى سويف
Fayoum	38995	-	-	-	-	2790	1807	5	1098	-	10511	8424	6749	4132	3479	الفيوم
Menia	67158	-	1	-	-	2923	3119	182	1612	-	20166	14554	15536	6793	2272	المنيا
Asyout	34927	-	-	1	1	1529	1324	3	4624	641	5139	5189	4206	7860	4410	أسيوط
Suhag	52399	-	-	-	-	2301	4903	325	3087	809	4791	7706	9021	9668	9788	سوهاج
Qena	36233	-	-	-	98	996	2707	211	1804	3	8948	5319	6224	5180	4743	قنا
Luxor	14696	-	-	258	-	89	777	-	2494	-	1144	2774	3445	2875	840	الأقصر
Aswan	24198	-	-	5	-	773	2221	538	1749	26	3467	3726	4174	5552	1967	أسوان
Red Sea	5044	-	-	196	-	339	375	70	229	-	817	776	895	1347	-	البحر الأحمر
ElWdi El Gidid	2842	-	-	-	-	59	237	5	55	1	388	415	615	536	531	الوادى الجديد
Matrouh	4838	-	43	-	48	267	366	50	411	1	1032	231	214	1123	1052	مطروح
North Sinai	6231	-	-	303	-	576	490	20	272	42	836	693	693	1816	490	شمال سيناء
South Sinai	1283	-	-	78	-	74	176	-	102	-	219	120	90	357	67	جنوب سيناء

Table (49) No. of Enrolled students in Secondary Commercial Education According to Education, system governorate and Gender for the Academic Year 2019/2020

Statement	%		الإجمالى Total			نظام ٥ سنوات years 5 system			نظام ٣ سنوات years 3 system			البيان
	نظام ٥ سنوات years 5 system	نظام ٣ سنوات years 3 system	جمله/ Total	اناث/ female	ذكور/ Male	جمله/ Total	اناث/ female	ذكور/ Male	جمله/ Total	اناث/ female	ذكور/ Male	
	<b>Total</b>	3.1	96.9	799487	467335	332152	24883	14406	10477	774604	452929	
Cairo	4.9	95.1	64385	37256	27129	3182	1608	1574	61203	35648	25555	القاهرة
Alexandria	3.1	96.9	31229	19694	11535	982	703	279	30247	18991	11256	الإسكندرية
Port Said	15.3	84.7	4482	3421	1061	684	219	465	3798	3202	596	بور سعيد
Sues	29.1	70.9	3769	2452	1317	1095	805	290	2674	1647	1027	السويس
Damietta	3.0	97.0	9740	6889	2851	288	181	107	9452	6708	2744	دمياط
Dakahlia	2.7	97.3	35769	15967	19802	974	440	534	34795	15527	19268	الدقهلية
Sharkia	0.6	99.4	88662	40403	48259	567	349	218	88095	40054	48041	الشرقية
Kalyubia	5.4	94.6	47732	37034	10698	2555	2046	509	45177	34988	10189	القليوبية
Kafr EL-sheikh	-	100.0	42852	21794	21058	-	-	-	42852	21794	21058	كفر الشيخ
Gharbia	3.3	96.7	38116	23713	14403	1240	545	695	36876	23168	13708	الغربية
Menoufia	5.4	94.6	31955	18893	13062	1724	1097	627	30231	17796	12435	المنوفية
Behera	0.8	99.2	30955	23889	7066	244	151	93	30711	23738	6973	البحيرة
Ismailia	9.0	91.0	8389	5378	3011	759	514	245	7630	4864	2766	الإسماعيلية
Giza	2.5	97.5	89714	41331	48383	2213	1073	1140	87501	40258	47243	الجيزة
Beni-Suef	5.1	94.9	17943	16095	1848	924	643	281	17019	15452	1567	بنى سويف
Fayoum	1.4	98.6	42516	18424	24092	603	395	208	41913	18029	23884	الفيوم
Menia	1.5	98.5	46604	35121	11483	677	254	423	45927	34867	11060	المنيا
Asyout	3.4	96.6	41914	27313	14601	1416	701	715	40498	26612	13886	أسيوط
Suhag	3.6	96.4	65230	35713	29517	2366	1077	1289	62864	34636	28228	سوهاج
Qena	4.4	95.6	25191	15867	9324	1097	778	319	24094	15089	9005	قنا
Luxor	-	100.0	8252	5837	2415	-	-	-	8252	5837	2415	الأقصر
Aswan	6.8	93.2	12617	9899	2718	863	569	294	11754	9330	2424	أسوان
Red Sea	20.5	79.5	2093	1384	709	430	258	172	1663	1126	537	البحر الأحمر
ElWdi El Gidid	-	100.0	925	624	301	-	-	-	925	624	301	الوادى الجديد
Matrouh	-	100.0	4415	747	3668	-	-	-	4415	747	3668	مطروح
North Sinai	-	100.0	3192	1799	1393	-	-	-	3192	1799	1393	شمال سيناء
South Sinai	-	100.0	846	398	448	-	-	-	846	398	448	جنوب سيناء

Table (50) No. of Enrolled students in Secondary Commercial Education (public) According to the pecializations devisians and Governorate for the academic year 2019/2020

Statement	الاجمالي Total	مشتريات ومحازن Purchases and Stores	شئون قانونية Legal Affairs	موانء وخدمات بحرية Ports and marine services	شعبة عامة تجارية public commercel Division	تأمينات Insurance	تسويق وسوق مال Marketing and money market	إدارة وسكرتارية Management and secretarial	البيان
<b>Total</b>	799487	33	95668	2216	408190	36035	104218	153127	الإجمالي
Cairo	64385	12	3164	185	33496	6026	12104	9398	القاهرة
Alexandria	31229	3	350	139	21505	1439	3725	4068	الإسكندرية
Port Said	4482	-	39	46	2222	230	746	1199	بور سعيد
Sues	3769	-	5	151	3136	39	208	230	السويس
Damietta	9740	1	781	72	5120	474	1240	2052	دمياط
Dakahlia	35769	3	1475	-	18912	118	6401	8860	الدقهلية
Sharkia	88662	1	20933	-	42492	518	13933	10785	الشرقية
Kalyubia	47732	4	7854	411	26512	2490	5622	4839	القليوبية
Kafr EL-sheikh	42852	-	7772	2	19382	518	5539	9639	كفر الشيخ
Gharbia	38116	2	4845	104	19040	2139	4841	7145	الغربية
Menoufia	31955	-	2102	120	17527	506	2302	9398	المنوفية
Behera	30955	-	5272	53	14011	1026	3685	6908	البحيرة
Ismailia	8389	-	869	54	3886	483	1229	1868	الإسماعيلية
Giza	89714	6	8312	126	50057	1633	13593	15987	الجيزة
Beni-Suef	17943	-	2953	100	7694	2053	2511	2632	بنى سويف
Fayoum	42516	-	6956	3	18030	2558	5133	9836	الفيوم
Menia	46604	-	4555	63	29312	3994	4019	4661	المنيا
Asyout	41914	-	3576	106	19097	3309	7025	8801	أسيوط
Suhag	65230	-	7085	310	28885	2937	5128	20885	سوهاج
Qena	25191	-	3325	145	11078	2960	2952	4731	قنا
Luxor	8252	-	642	-	4522	413	712	1963	الأقصر
Aswan	12617	1	1553	-	5826	62	420	4755	أسوان
Red Sea	2093	-	-	21	1155	47	435	435	البحر الأحمر
ElWdi El Gidid	925	-	56	-	366	40	102	361	الوادى الجديد
Matrouh	4415	-	784	-	2707	-	297	627	مطروح
North Sinai	3192	-	356	5	1612	21	136	1062	شمال سيناء
South Sinai	846	-	54	-	608	2	180	2	جنوب سيناء

Table (51) No. of Enrolled students in Secondary Hotel Commercial Education According to Education, system governorate and Gender for the Academic Year 2019/2020

Statement	%		الإجمالي Total			نظام ٥ سنوات years 5 system			نظام ٣ سنوات years 3 system			البيان
	نظام ٥ سنوات years 5 system	نظام ٣ سنوات years 3 system	جمله/ Total	اناث/ female	ذكور/ Male	جمله/ Total	اناث/ female	ذكور/ Male	جمله/ Total	اناث/ female	ذكور/ Male	
	<b>Total</b>	28.3	71.7	70357	22727	47630	19896	6425	13471	50461	16302	
Cairo	8.4	91.6	14579	5210	9369	1222	708	514	13357	4502	8855	القاهرة
Alexandria	23.1	76.9	2835	999	1836	654	334	320	2181	665	1516	الإسكندرية
Port Said	-	100.0	503	106	397	-	-	-	503	106	397	بور سعيد
Sues	77.8	22.2	641	342	299	499	299	200	142	43	99	السويس
Damietta	12.5	87.5	361	147	214	45	20	25	316	127	189	دمياط
Dakahlia	54.6	45.4	2106	435	1671	1149	243	906	957	192	765	الدقهلية
Sharkia	-	100.0	309	220	89	-	-	-	309	220	89	الشرقية
Kalyubia	31.7	68.3	13457	4253	9204	4270	1259	3011	9187	2994	6193	القليوبية
Kafr EL-sheikh	51.7	48.3	1682	460	1222	870	128	742	812	332	480	كفر الشيخ
Gharbia	20.2	79.8	4477	1007	3470	903	266	637	3574	741	2833	الغربية
Menoufia	5.0	95.0	840	404	436	42	13	29	798	391	407	المنوفية
Behera	-	100.0	519	107	412	-	-	-	519	107	412	البحيرة
Ismailia	-	100.0	307	170	137	-	-	-	307	170	137	الإسماعيلية
Giza	38.7	61.3	16319	5155	11164	6318	1890	4428	10001	3265	6736	الجيزة
Beni-Suef	-	100.0	524	189	335	-	-	-	524	189	335	بنى سويف
Fayoum	21.8	78.2	1355	198	1157	295	31	264	1060	167	893	الفيوم
Menia	82.0	-	1037	650	387	850	463	387	187	187	-	المنيا
Asyout	65.5	34.5	420	50	370	275	41	234	145	9	136	أسيوط
Suhag	84.3	15.7	1407	231	1176	1186	193	993	221	38	183	سوهاج
Qena	25.2	-	1508	459	1049	380	111	269	1128	348	780	قنا
Luxor	15.0	85.0	1334	667	667	200	112	88	1134	555	579	الأقصر
Aswan	41.0	59.0	1524	545	979	625	244	381	899	301	598	أسوان
Red Sea	6.9	93.1	1624	557	1067	112	70	42	1512	487	1025	البحر الأحمر
ElWdi El Gidid	-	-	-	-	-	-	-	-	-	-	-	الوادى الجديد
Matrouh	-	100.0	216	62	154	-	-	-	216	62	154	مطروح
North Sinai	0.3	99.7	300	41	259	1	-	1	299	41	258	شمال سيناء
South Sinai	-	100.0	173	63	110	-	-	-	173	63	110	جنوب سيناء

Table (50) No. of enrolled students in secondary education (hotel) according to of specialization devions and governirate for the academic year 2019/2020

Statement	الإجمالي Total	شعبة عامة فندقية General hotel division	خدمات وإرشاد سياحي Touristic services and guidance	إشراف داخلي Internal supervision	مطعم Resturant	مطبخ kitchen	البيان
<b>Total</b>	70357	30706	4834	3275	14682	16860	الإجمالي
Cairo	14579	4981	1148	662	4933	2855	القاهرة
Alexandria	2835	837	348	137	913	600	الإسكندرية
Port Said	503	134	44	22	180	123	بور سعيد
Sues	641	211	22	20	277	111	السويس
Damietta	361	208	-	55	47	51	دمياط
Dakahlia	2106	665	135	192	693	421	الدقهلية
Sharkia	309	219	22	20	24	24	الشرقية
Kalyubia	13457	6831	731	93	1436	4366	القليوبية
Kafr EL-sheikh	1682	863	31	156	353	279	كفر الشيخ
Gharbia	4477	1611	396	169	781	1520	الغربية
Menoufia	840	350	66	116	188	120	المنوفية
Behera	519	247	1	104	93	74	البحيرة
Ismailia	307	200	18	31	12	46	الإسماعيلية
Giza	16319	8353	1511	285	2379	3791	الجيزة
Beni-Suef	524	261	41	36	72	114	بنى سويف
Fayoum	1355	761	-	197	165	232	الفيوم
Menia	1037	516	-	93	216	212	المنيا
Asyout	420	240	-	34	94	52	أسيوط
Suhag	1407	362	111	223	360	351	سوهاج
Qena	1508	815	-	188	210	295	قنا
Luxor	1334	758	28	78	236	234	الأقصر
Aswan	1524	607	120	150	416	231	أسوان
Red Sea	1624	393	-	91	514	626	البحر الأحمر
Matrouh	216	62	52	20	37	45	مطروح
North Sinai	300	128	-	102	26	44	شمال سيناء
South Sinai	173	93	9	1	27	43	جنوب سيناء

Table (53) No. of Enrolled in public Secondary Commercial Education in according to Education, governorate and Gender System for the academic year 2019/2020

Statement	%		الإجمالي Total			نظام ٥ سنوات years 5 system			نظام ٣ سنوات years 3 system			البيان
	نظام ٥ سنوات years 5 system	نظام ٣ سنوات years 3 system	جمله / Total	اناث / female	ذكور / Male	جمله / Total	اناث / female	ذكور / Male	جمله / Total	اناث / female	ذكور / Male	
<b>Total</b>	5.1	94.9	869844	490062	379782	44779	20831	23948	825065	469231	355834	الإجمالي
Cairo	5.6	94.4	78964	42466	36498	4404	2316	2088	74560	40150	34410	القاهرة
Alexandria	4.8	95.2	34064	20693	13371	1636	1037	599	32428	19656	12772	الإسكندرية
Port Said	13.7	86.3	4985	3527	1458	684	219	465	4301	3308	993	بور سعيد
Sues	36.1	63.9	4410	2794	1616	1594	1104	490	2816	1690	1126	السويس
Damietta	3.3	96.7	10101	7036	3065	333	201	132	9768	6835	2933	دمياط
Dakahlia	5.6	94.4	37875	16402	21473	2123	683	1440	35752	15719	20033	الدقهلية
Sharkia	0.6	99.4	88971	40623	48348	567	349	218	88404	40274	48130	الشرقية
Kalyubia	11.2	88.8	61189	41287	19902	6825	3305	3520	54364	37982	16382	القليوبية
Kafr EL-sheikh	2.0	98.0	44534	22254	22280	870	128	742	43664	22126	21538	كفر الشيخ
Gharbia	5.0	95.0	42593	24720	17873	2143	811	1332	40450	23909	16541	الغربية
Menoufia	5.4	94.6	32795	19297	13498	1766	1110	656	31029	18187	12842	المنوفية
Behera	0.8	99.2	31474	23996	7478	244	151	93	31230	23845	7385	البحيرة
Ismailia	8.7	91.3	8696	5548	3148	759	514	245	7937	5034	2903	الإسماعيلية
Giza	8.0	92.0	106033	46486	59547	8531	2963	5568	97502	43523	53979	الجيزة
Beni-Suef	5.0	95.0	18467	16284	2183	924	643	281	17543	15641	1902	بنى سويف
Fayoum	2.0	98.0	43871	18622	25249	898	426	472	42973	18196	24777	الفيوم
Menia	3.2	96.8	47641	35771	11870	1527	717	810	46114	35054	11060	المنيا
Asyout	4.0	96.0	42334	27363	14971	1691	742	949	40643	26621	14022	أسيوط
Suhag	5.3	94.7	66637	35944	30693	3552	1270	2282	63085	34674	28411	سوهاج
Qena	5.5	94.5	26699	16326	10373	1477	889	588	25222	15437	9785	قنا
Luxor	2.1	97.9	9586	6504	3082	200	112	88	9386	6392	2994	الأقصر
Aswan	10.5	89.5	14141	10444	3697	1488	813	675	12653	9631	3022	أسوان
Red Sea	14.6	85.4	3717	1941	1776	542	328	214	3175	1613	1562	البحر الأحمر
ElWdi El Gidid	-	100.0	925	624	301	-	-	-	925	624	301	الوادي الجديد
Matrouh	-	100.0	4631	809	3822	-	-	-	4631	809	3822	مطروح
North Sinai	=	99.97	3492	1840	1652	1	-	1	3491	1840	1651	شمال سيناء
South Sinai	-	100.0	1019	461	558	-	-	-	1019	461	558	جنوب سيناء



جدول رقم (٥٤) التوزيع النسبي لأعداد المقيدين بالتعليم الثانوي التجاري (عام - فندقى) وفقاً لشعب التخصص والنوع للعام الدراسى ٢٠٢٠/٢٠١٩

Table (54) Percentage Distribution of Enrolled Students in Secondary Commercial Education (public – Hotel) According to the People of Specialization devisions and Gender for the Academic Year 2019/2020

Statement	%			Numbers الأعداد			البيان
	Total / جملة	female / اناث	Male / ذكور	Total / جملة	female / اناث	Male / ذكور	
<b>Total</b>	100	56.3	43.7	869844	490062	379782	الإجمالى
<b>Management and secretarial</b>	17.6	63.1	36.9	153127	96575	56552	إدارة وسكرتارية
<b>Marketing and financial market</b>	12.0	61.9	38.1	104218	64532	39686	تسويق وسوق مال
<b>Insurance</b>	4.1	66.3	33.7	36035	23889	12146	تأمينات
<b>General Trading Division</b>	46.9	56.9	43.1	408190	232237	175953	شعبة عامة تجارية
<b>Ports and marine services</b>	0.3	58.7	41.3	2216	1300	916	موانى وخدمات بحرية
<b>Legal Affairs</b>	11.0	51.0	49.0	95668	48785	46883	شئون قانونية
<b>Purchases and Stores</b>	=	51.5	48.5	33	17	16	مشتريات ومخازن
<b>kitchen</b>	1.9	23.0	77.0	16860	3877	12983	مطبخ
<b>Resturant</b>	1.7	28.5	71.5	14682	4180	10502	مطعم
<b>Internal supervision</b>	0.4	37.5	62.5	3275	1227	2048	إشراف داخلى
<b>Touristic services and guidance</b>	0.6	54.9	45.1	4834	2654	2180	خدمات وإرشاد سياحى
<b>public hotel division</b>	3.5	35.1	64.9	30706	10789	19917	شعبة عامة فندقية

Table (55) No. of enrolled students in agricultural secondary education according to education, system governorate and gender for the academic year 2019/2020

Statement	%		الإجمالى Total			نظام ٥ سنوات years 5 system			نظام ٣ سنوات years 3 system			البيان
	نظام ٥ سنوات years 5 system	نظام ٣ سنوات years 3 system	Total / جملة	اناث / female	Male / ذكور	Total / جملة	اناث / female	Male / ذكور	Total / جملة	اناث / female	Male / ذكور	
<b>Total</b>	0.6	99.4	240615	34142	206473	1526	286	1240	239089	33856	205233	الإجمالى
Alexandria	-	100.0	6110	492	5618	-	-	-	6110	492	5618	الإسكندرية
Port Said	-	100.0	738	220	518	-	-	-	738	220	518	بور سعيد
Sues	-	100.0	745	164	581	-	-	-	745	164	581	السويس
Damietta	-	100.0	2104	947	1157	-	-	-	2104	947	1157	دمياط
Dakahlia	-	100.0	9114	1606	7508	-	-	-	9114	1606	7508	الدقهلية
Sharkia	-	100.0	14106	6343	7763	-	-	-	14106	6343	7763	الشرقية
Kalyubia	3.5	96.5	17594	432	17162	607	281	326	16987	151	16836	القليوبية
Kafr EL-sheikh	0.1	99.9	13364	7681	5683	10	5	5	13354	7676	5678	كفر الشيخ
Gharbia	-	100.0	9188	3671	5517	-	-	-	9188	3671	5517	الغربية
Menoufia	-	100.0	7666	2945	4721	-	-	-	7666	2945	4721	المنوفية
Behera	-	100.0	17818	916	16902	-	-	-	17818	916	16902	البحيرة
Ismailia	6.5	93.5	10537	2020	8517	685	-	685	9852	2020	7832	الإسماعيلية
Giza	-	100.0	5560	1454	4106	-	-	-	5560	1454	4106	الجيزة
Beni-Suef	-	100.0	14867	1	14866	-	-	-	14867	1	14866	بنى سويف
Fayoum	-	100.0	14829	-	14829	-	-	-	14829	-	14829	الفيوم
Menia	-	100.0	33912	-	33912	-	-	-	33912	-	33912	المنيا
Asyout	-	100.0	18229	2479	15750	-	-	-	18229	2479	15750	أسيوط
Suhag	-	100.0	7184	129	7055	-	-	-	7184	129	7055	سوهاج
Qena	1.1	98.9	20969	595	20374	224	-	224	20745	595	20150	قنا
Luxor	-	100.0	4740	486	4254	-	-	-	4740	486	4254	الأقصر
Aswan	-	100.0	4842	120	4722	-	-	-	4842	120	4722	أسوان
Red Sea	-	100.0	45	-	45	-	-	-	45	-	45	البحر الاحمر
ElWdi El Gidid	-	100.0	2542	953	1589	-	-	-	2542	953	1589	الوادى الجديد
Matrouh	-	100.0	1716	258	1458	-	-	-	1716	258	1458	مطروح
North Sinai	-	100.0	1735	160	1575	-	-	-	1735	160	1575	شمال سيناء
South Sinai	-	100.0	361	70	291	-	-	-	361	70	291	جنوب سيناء

جدول رقم (٥٦) التوزيع النسبي لاعداد المقيدين بالتعليم الثانوى الزراعى وفقاً لشعب التخصص والنوع للعام الدراسى ٢٠١٩/٢٠٢٠

Table (56) Relative Distribution of the Number of Enrolled students in Secondary Agricultural Education according to Specialization devisions and Gender for the Academic Year 2019/2020

Statement	%			Numbers الأعداد			البيان
	Total / جملة	اناث / female	ذكور / Male	Total / جملة	اناث / female	ذكور / Male	
<b>Total</b>	100	14.2	85.8	240615	34142	206473	الإجمالى
<b>Animal Production</b>	12.4	13.3	86.7	29745	3950	25795	الإنتاج الحيوانى
<b>Food processing</b>	13.1	28.5	71.5	31501	8990	22511	التصنيع الغذائى
<b>Agricultural mechanization and land reclamation</b>	7.7	15.4	84.6	18611	2862	15749	الميكنة الزراعية وإستصلاح الاراضى
<b>Crops</b>	11.6	9.0	91.0	27907	2507	25400	المحاصيل
<b>Preparation of field teachers and laboratory plants</b>	21.2	14.8	85.2	50947	7530	43417	إعداد معلمى المجال وإمناء المعامل
<b>public Division</b>	34.0	10.1	89.9	81904	8303	73601	شعبة عامة

Table (57) No. of enrolled in agricultural secondary education according to specialization divisions and governorate for the academic year 2019/2020

Statement	Total الإجمالى	شعبة عامة General Division	إعداد معلمى الخجال وإمناءالمعامل Preparation of field teachers and laboratory plants	الخاصيل Crops	الميكنة الزراعية واستصلاح الأراضى Agricultural mechanization and land reclamation	التصنيع الغذائى Food processing	الإنتاج الحيوانى Animal Production	البيان
<b>Total</b>	240615	81904	50947	27907	18611	31501	29745	الإجمالى
Alexandria	6110	2944	1124	240	447	690	665	الإسكندرية
Port Said	738	319	-	115	-	205	99	بورسعيد
Sues	745	251	175	103	-	155	61	السويس
Damietta	2104	1144	111	116	99	500	134	دمياط
Dakahlia	9114	2362	3626	697	563	1115	751	الدقهلية
Sharkia	14106	4229	2831	1864	1233	2135	1814	الشرقية
Kalyubia	17594	6026	6898	860	326	1995	1489	القليوبية
Kafr EL-sheikh	13364	2601	1752	1301	1440	2636	3634	كفر الشيخ
Gharbia	9188	2998	1289	917	1085	1595	1304	الغربية
Menoufia	7666	2632	949	1211	461	1660	753	المنوفية
Behera	17818	5955	1629	4139	1495	2171	2429	البحيرة
Ismailia	10537	2790	1736	1749	980	1672	1610	الإسماعيلية
Giza	5560	1723	1207	274	208	1864	284	الجيزة
Beni-Suef	14867	5308	1698	1747	1728	2071	2315	بنى سويف
Fayoum	14829	2383	6057	1550	801	1373	2665	الفيوم
Menia	33912	16186	7378	3153	1849	2390	2956	المنيا
Asyout	18229	7781	4337	1363	1005	1657	2086	أسيوط
Suhag	7184	2041	1146	1146	738	1003	1110	سوهاج
Qena	20969	6712	4189	2704	2301	2749	2314	قنا
Luxor	4740	1934	231	611	674	935	355	الأقصر
Aswan	4842	1416	1883	461	342	220	520	أسوان
Red Sea	45	-	-	45	-	-	-	البحر الاحمر
ElWdi El Gidid	2542	825	264	382	568	306	197	الوادى الجديد
Matrouh	1716	558	184	974	-	-	-	مطروح
North Sinai	1735	615	253	160	177	330	200	شمال سيناء
South Sinai	361	171	-	25	91	74	-	جنوب سيناء

**ثانياً : أعداد خريجي التعليم الفنى وفقاً لنظام التعليم  
( ٣ , ٥ سنوات ) وشعب التخصص والمحافظة والنوع**


Second: Number of technical education graduates according to education system (3, 5) years) and specialization divisions according to governorate and gender

Table (58) No. of graduates of industrial secondary education according to education, system governorate and gender for the academic year 2019/2020

Statement	%		الإجمالى Total			نظام ٥ سنوات years 5 system			نظام ٣ سنوات years 3 system			البيان
	نظام ٥ سنوات years 5 system	نظام ٣ سنوات years 3 system	جملة / Total	اناث / female	ذكور / Male	جملة / Total	اناث / female	ذكور / Male	جملة / Total	اناث / female	ذكور / Male	
<b>Total</b>	2.9	97.1	270133	100684	169449	7952	1050	6902	262181	99634	162547	الإجمالى
Cairo	9.5	90.5	18332	6166	12166	1733	277	1456	16599	5889	10710	القاهرة
Alexandria	14.8	85.2	8512	2125	6387	1257	-	1257	7255	2125	5130	الإسكندرية
Port Said	8.0	92.0	2080	464	1616	166	1	165	1914	463	1451	بور سعيد
Sues	7.9	92.1	5489	2203	3286	436	53	383	5053	2150	2903	السويس
Damietta	1.6	98.4	5244	2020	3224	82	-	82	5162	2020	3142	دمياط
Dakahlia	2.7	97.3	22652	10650	12002	612	197	415	22040	10453	11587	الدقهلية
Sharkia	2.8	97.2	22853	10724	12129	636	99	537	22217	10625	11592	الشرقية
Kalyubia	1.6	98.4	16638	5380	11258	264	-	264	16374	5380	10994	القليوبية
Kafr EL-sheikh	5.1	94.9	7612	2400	5212	388	-	388	7224	2400	4824	كفر الشيخ
Gharbia	3.6	96.4	12841	5175	7666	457	230	227	12384	4945	7439	الغربية
Menoufia	1.5	98.5	14582	5031	9551	222	36	186	14360	4995	9365	المنوفية
Behera	0.7	99.3	25606	10299	15307	181	-	181	25425	10299	15126	البحيرة
Ismailia	4.5	95.5	3566	1420	2146	160	-	160	3406	1420	1986	الإسماعيلية
Giza	0.5	99.5	14869	3751	11118	76	2	74	14793	3749	11044	الجيزة
Beni-Suef	1.7	98.3	7678	3449	4229	129	-	129	7549	3449	4100	بنى سويف
Fayoum	1.4	98.6	11335	4582	6753	160	-	160	11175	4582	6593	الفيوم
Menia	0.7	99.3	18845	9210	9635	123	-	123	18722	9210	9512	المنيا
Asyout	-	100.0	9361	2552	6809	-	-	-	9361	2552	6809	أسيوط
Suhag	1.7	98.3	15167	4514	10653	259	95	164	14908	4419	10489	سوهاج
Qena	3.0	97.0	9317	2889	6428	277	12	265	9040	2877	6163	قنا
Luxor	-	100.0	4372	1523	2849	-	-	-	4372	1523	2849	الأقصر
Aswan	2.2	97.8	7447	2574	4873	165	33	132	7282	2541	4741	أسوان
Rad Sea	6.3	93.7	1401	488	913	88	13	75	1313	475	838	البحر الأحمر
ElWdi El Gidid	-	100.0	700	282	418	-	-	-	700	282	418	الوادى الجديد
Matrouh	-	100.0	1287	146	1141	-	-	-	1287	146	1141	مطروح
North Sinai	4.2	95.8	1924	541	1383	81	2	79	1843	539	1304	شمال سيناء
South Sinai	-	100	423	126	297	-	-	-	423	126	297	جنوب سيناء

التوزيع النسبى لأعداد خريجي التعليم الثانوى الصناعى وفقاً لنظام التعليم للعام الدراسى ٢٠٢٠/٢٠١٩

Percentage graduates of industrial secondary education distribution according to education system for the academic year 2019/2020



جدول رقم (٥٩) التوزيع النسبي لأعداد خريجي التعليم الثانوي الصناعي وفقاً لشعب التخصص والنوع للعام الدراسي ٢٠٢٠/٢٠١٩

Table (59) Relative Distribution of Secondary Industrial Education Graduates According to the People of Specialization division and Gender for the Academic Year 2019/2020

Statement	%			Numbers الأعداد			البيان
	Total / جملة	female / اناث	Male / ذكور	Total / جملة	female / اناث	Male / ذكور	
<b>Total</b>	100	37.3	62.7	270133	100684	169449	الإجمالي
<b>Architecture</b>	10.8	-	100	29201	-	29201	المعمارية
<b>electrical</b>	23.2	34.3	65.7	62676	21491	41185	الكهربائية
<b>Decorative</b>	14.4	62.8	37.2	38827	24369	14458	الزخرفية
<b>Histology</b>	19.3	88.5	11.5	52052	46091	5961	النسيجية
<b>Mechanical</b>	11.4	9.3	90.7	30764	2860	27904	الميكانيكية
<b>Metal Industries</b>	1.7	13.7	86.3	4513	619	3894	الصناعات المعدنية
<b>Wood</b>	3.8	0.1	99.9	10142	6	10136	الحشبية
<b>Electronic</b>	0.7	12.4	87.6	1899	236	1663	الإلكترونية
<b>Cooling and adaptation</b>	8.4	21.9	78.1	22739	4976	17763	التبريد والتكيف
<b>Vehicles</b>	5.8	0.2	99.8	15677	28	15649	المركبات
<b>Navy</b>	0.6	0.5	99.5	1643	8	1635	البحرية

التوزيع النسبي لأعداد خريجي التعليم الثانوي الصناعي وفقاً للنوع للعام الدراسي ٢٠٢٠/٢٠١٩

Percentage Distribution of the Number of Industrial Secondary Education Graduates by gender for the Academic Year 2019/2020

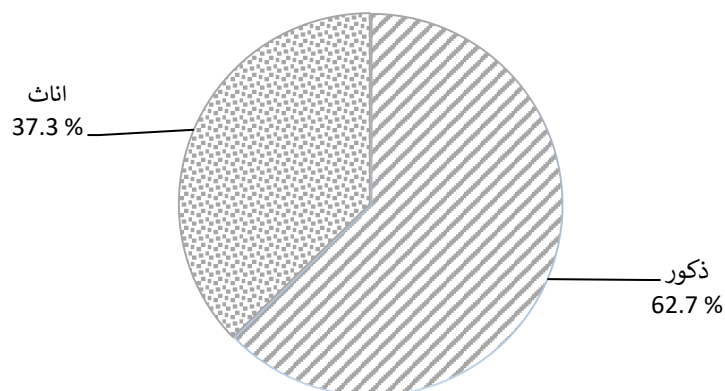


Table (60) No. of secondary industrial education graduates according to specialization Division and governorate for the academic year 2019/2020

Statement	Total الإجمالى	البحرية Navy	المركبات Vehicles	التبريد والتكييف Cooling and adaptation	الالكترونية Electronic	الخشبية Wood	الصناعات المعدنية Metal Industries	الميكانيكية Mechanical	النسيجية Histology	الزخرفية Decorative	الكهربائية electrical	المعمارية Architecture	البيان
<b>Total</b>	270133	1643	15677	22739	1899	10142	4513	30764	52052	38827	62676	29201	الإجمالى
Cairo	18332	41	698	1733	263	670	688	2620	2771	2247	4572	2029	القاهرة
Alexandria	8512	228	354	670	321	363	130	1448	1213	633	2406	746	الإسكندرية
Port Said	2080	316	96	173	52	51	67	174	292	151	520	188	بور سعيد
Sues	5489	329	300	184	23	166	-	607	801	1076	1751	252	السويس
Damietta	5244	116	237	269	-	417	307	428	1185	874	1133	278	دمياط
Dakahlia	22652	100	1261	1226	56	646	218	1989	5410	4575	5211	1960	الدقهلية
Sharkia	22853	14	1681	3926	393	258	93	3182	4812	2085	4262	2147	الشرقية
Kalyubia	16638	1	1288	1424	86	514	217	2589	3002	1319	4477	1721	القليوبية
Kafr EL-sheikh	7612	-	924	371	150	251	34	913	1066	811	1965	1127	كفر الشيخ
Gharbia	12841	-	813	758	27	425	243	1148	4030	801	2887	1709	الغربية
Menoufia	14582	-	275	1481	97	253	-	1516	2952	910	4889	2209	المنوفية
Behera	25606	48	1412	1430	-	938	1164	2600	5513	2676	5440	4385	البحيرة
Ismailia	3566	172	318	362	172	64	-	518	404	218	1071	267	الإسماعيلية
Giza	14869	-	608	1619	84	512	725	2636	1865	1985	3947	888	الجيزة
Beni-Suef	7678	-	754	937	-	188	134	637	1331	1096	1839	762	بنى سويف
Fayoum	11335	-	1082	719	4	447	-	1266	2499	2048	1889	1381	الفيوم
Menia	18845	-	1120	990	33	685	-	2268	4621	6173	2367	588	المنيا
Asyout	9361	-	543	565	-	1100	152	618	1550	1425	2340	1068	أسيوط
Suhag	15167	-	753	1369	20	704	295	973	2302	2867	2979	2905	سوهاج
Qena	9317	-	394	980	48	453	0	1128	1686	1462	1874	1292	قنا
Luxor	4372	86	29	268	-	416	0	357	849	1138	980	249	الأقصر
Aswan	7447	14	241	834	45	352	40	559	1241	1422	2110	589	أسوان
Red Sea	1401	42	110	94	25	35	-	222	158	277	438	0	البحر الأحمر
ElWdi El Gidid	700	-	13	59	-	13	-	26	142	153	175	119	الوادى الجديد
Matrouh	1287	-	118	98	-	107	-	150	93	109	408	204	مطروح
North Sinai	1924	112	220	136	-	88	6	141	217	247	634	123	شمال سيناء
South Sinai	423	24	35	64	-	26	-	51	47	49	112	15	جنوب سيناء



Table (61) No. of secondary education graduates public according to education system, governorate and gender for the academic year 2019/2020

Statement	%		الإجمالى Total			نظام ٥ سنوات years 5 system			نظام ٣ سنوات years 3 system			البيان
	نظام ٥ سنوات years 5 system	نظام ٣ سنوات years 3 system	Total / جملة	اناث/ female	ذكور/ Male	Total / جملة	اناث/ female	ذكور/ Male	Total / جملة	اناث/ female	ذكور/ Male	
<b>Total</b>	2.2	97.8	203025	125561	77464	4433	2420	2013	198592	123141	75451	الإجمالى
Cairo	3.4	96.6	16723	10424	6299	562	293	269	16161	10131	6030	القاهرة
Alexandria	1.4	98.6	8167	5554	2613	116	77	39	8051	5477	2574	الإسكندرية
Port Said	7.9	92.1	1201	978	223	95	16	79	1106	962	144	بور سعيد
Sues	23.3	76.7	808	581	227	188	138	50	620	443	177	السويس
Damietta	0.4	99.6	2647	1872	775	11	4	7	2636	1868	768	دمياط
Dakahlia	1.4	98.6	10424	4950	5474	146	72	74	10278	4878	5400	الدقهلية
Sharkia	0.8	99.2	20785	10779	10006	159	97	62	20626	10682	9944	الشرقية
Kalyubia	2.9	97.1	16470	11120	5350	479	336	143	15991	10784	5207	القليوبية
Kafr EL-sheikh	-	100.0	11679	6326	5353	-	-	-	11679	6326	5353	كفر الشيخ
Gharbia	2.1	97.9	9740	6684	3056	203	109	94	9537	6575	2962	الغربية
Menoufia	3.4	96.6	7792	5366	2426	262	171	91	7530	5195	2335	المنوفية
Behera	0.4	99.6	8327	6322	2005	36	28	8	8291	6294	1997	البحيرة
Ismailia	8.6	91.4	2052	1339	713	177	110	67	1875	1229	646	الإسماعيلية
Giza	1.7	98.3	24563	12084	12479	416	169	247	24147	11915	12232	الجيزة
Beni-Suef	4.2	95.8	4175	3701	474	174	100	74	4001	3601	400	بنى سويف
Fayoum	1.2	98.8	5782	3665	2117	67	36	31	5715	3629	2086	الفيوم
Menia	2.8	97.2	6838	5732	1106	194	56	138	6644	5676	968	المنيا
Asyout	1.8	98.2	10970	7541	3429	200	108	92	10770	7433	3337	أسيوط
Suhag	3.3	96.7	17733	10133	7600	591	265	326	17142	9868	7274	سوهاج
Qena	2.0	98.0	7373	4719	2654	147	103	44	7226	4616	2610	قنا
Luxor	-	100.0	2239	1599	640	-	-	-	2239	1599	640	الأقصر
Aswan	4.2	95.8	3598	2674	924	152	98	54	3446	2576	870	أسوان
Red Sea	13.3	86.7	437	285	152	58	34	24	379	251	128	البحر الأحمر
ElWdi El Gidid	-	100.0	253	164	89	-	-	-	253	164	89	الوادى الجديد
Matrouh	-	100.0	1070	236	834	-	-	-	1070	236	834	مطروح
North Sinai	-	100.0	954	614	340	-	-	-	954	614	340	شمال سيناء
South Sinai	-	100.0	225	119	106	-	-	-	225	119	106	جنوب سيناء

التوزيع النسبى لأعداد خريجي التعليم الثانوى التجارى العام لنظام التعليم للعام الدراسى ٢٠٢٠/٢٠١٩

Percentage Distribution of Number of Commercial Secondary Education Graduates public According to the Education System for the Academic Year 2019/2020

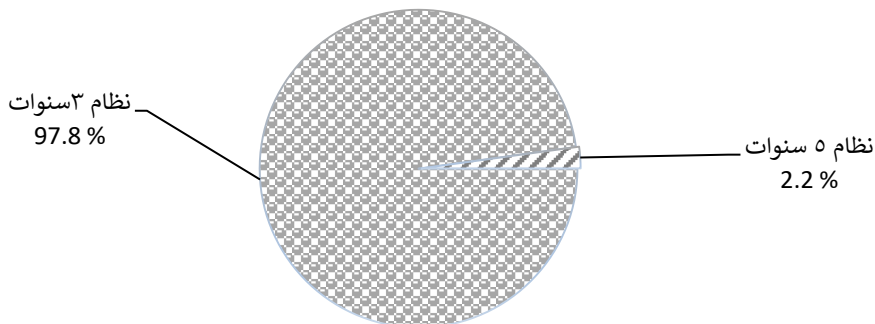


Table (62) No. of Secondary Commercial Education Graduates (public) according to specialization division, governorater for the academic year

2019/2020

Statement	Total الإجمالى	شئون فندقية	General شعبة عامة Division	موانى وخدمات بحرية Ports and marine services	إدارة وسكرتارية Management and secretarial	تسويق وسوق مال ومصارف Marketing and financial market and banks	تأمينات Insurance	شئون قانونية Legal Affairs	البيان
<b>Total</b>	203025	2543	2011	191	76405	55350	17013	49512	الإجمالى
Cairo	16723	462	146	25	5615	6242	2391	1842	القاهرة
Alexandria	8167	62	56	24	3905	2444	1155	521	الإسكندرية
Port Said	1201	47	26	22	601	332	154	19	بور سعيد
Sues	808	71	39	78	229	292	97	2	السويس
Damietta	2647	11	-	-	1008	840	360	428	دمياط
Dakahlia	10424	135	37	12	4896	4376	63	905	الدقهلية
Sharkia	20785	69	1	-	4809	5444	356	10106	الشرقية
Kalyubia	16470	262	217	-	3602	5556	1756	5077	القليوبية
Kafr EL-sheikh	11679	0	-	-	4404	2656	351	4268	كفر الشيخ
Gharbia	9740	100	103	-	3544	2393	1290	2310	الغربية
Menoufia	7792	157	105	-	4791	1454	284	1001	المنوفية
Behera	8327	15	21	-	3479	1791	566	2455	البحيرة
Ismailia	2052	132	43	30	847	426	178	396	الإسماعيلية
Giza	24563	196	389	-	8623	8723	666	5966	الجيزة
Beni-Suef	4175	82	92	-	1087	971	627	1316	بنى سويف
Fayoum	5782	34	62	-	2248	738	477	2223	الفيوم
Menia	6838	74	120	-	1942	1400	1399	1903	المنيا
Asyout	10970	103	97	-	4512	3064	1545	1649	أسيوط
Suhag	17733	376	215	-	8974	3125	1422	3621	سوهاج
Qena	7373	32	115	-	2275	1550	1545	1856	قنا
Luxor	2239	-	-	-	1123	491	268	357	الأقصر
Aswan	3598	90	102	-	2472	305	-	629	أسوان
Red Sea	437	33	25	-	204	134	41	-	البحر الأحمر
ElWdi El Gidid	253	-	-	-	154	76	-	23	الوادى الجديد
Matrouh	1070	-	-	-	372	249	-	449	مطروح
North Sinai	954	-	-	-	689	79	22	164	شمال سيناء
South Sinai	225	-	-	-	-	199	-	26	جنوب سيناء

جدول رقم (٦٣) أعداد خريجي التعليم الثانوى التجارى الفندقى وفقاً لنظام التعليم والحفاظة والنوع للعام الدراسى ٢٠٢٠/٢٠١٩

Table (63) No. of secondary education graduates hotel according to education system, governorate and gender for the academic year 2019/2020

Statement	%		الإجمالى Total			نظام ٥ سنوات years 5 system			نظام ٣ سنوات years 3 system			البيان
	نظام ٥ سنوات years 5 system	نظام ٣ سنوات years 3 system	جمله/ Total	اناث/ female	ذكور/ Male	جمله/ Total	اناث/ female	ذكور/ Male	جمله/ Total	اناث/ female	ذكور/ Male	
<b>Total</b>	18.0	82.0	20041	6711	13330	3608	977	2631	16433	5734	10699	الإجمالى
Cairo	5.1	94.9	4180	1574	2606	214	92	122	3966	1482	2484	القاهرة
Alexandria	17.8	82.2	731	245	486	130	48	82	601	197	404	الإسكندرية
Port Said	-	100.0	178	42	136	-	-	-	178	42	136	بور سعيد
Sues	73.9	26.1	138	80	58	102	57	45	36	23	13	السويس
Damietta	12.2	87.8	123	46	77	15	4	11	108	42	66	دمياط
Dakahlia	48.6	51.4	403	69	334	196	31	165	207	38	169	الدقهلية
Sharkia	-	100.0	87	61	26	-	-	-	87	61	26	الشرقية
Kalyubia	18.7	81.3	4549	1375	3174	850	162	688	3699	1213	2486	القليوبية
Kafr EL-sheikh	44.9	55.1	354	103	251	159	22	137	195	81	114	كفر الشيخ
Gharbia	10.2	89.8	1394	349	1045	142	39	103	1252	310	942	الغربية
Menoufia	1.1	98.9	268	134	134	3	-	3	265	134	131	المنوفية
Behera	-	100.0	102	-	102	-	-	-	102	-	102	البحيرة
Ismailia	-	100.0	96	58	38	-	-	-	96	58	38	الإسماعيلية
Giza	18.8	81.2	4296	1409	2887	808	248	560	3488	1161	2327	الجيزة
Beni-Suef	-	100.0	126	53	73	-	-	-	126	53	73	بنى سويف
Fayoum	29.7	70.3	397	61	336	118	13	105	279	48	231	الفيوم
Menia	42.8	57.2	327	269	58	140	82	58	187	187	-	المنيا
Asyout	48.5	51.5	97	10	87	47	4	43	50	6	44	أسيوط
Suhag	83.4	16.6	403	74	329	336	59	277	67	15	52	سوهاج
Qena	39.1	60.9	512	172	340	200	58	142	312	114	198	قنا
Luxor	14.1	85.9	432	236	196	61	29	32	371	207	164	الأقصر
Aswan	32.9	67.1	225	93	132	74	24	50	151	69	82	أسوان
Red Sea	2.8	97.2	430	147	283	12	5	7	418	142	276	البحر الأحمر
ElWdi El Gidid	-	-	-	-	-	-	-	-	-	-	-	الوادى الجديد
Matrouh	-	100.0	95	31	64	-	-	-	95	31	64	مطروح
North Sinai	1.5	98.5	68	9	59	1	-	1	67	9	58	شمال سيناء
South Sinai	-	100.0	30	11	19	-	-	-	30	11	19	جنوب سيناء

التوزيع النسبى لأعداد خريجي التعليم الثانوى التجارى الفندقى وفقاً لنظام التعليم للعام الدراسى ٢٠٢٠/٢٠١٩

Percentage Distribution of Number of Commercial Secondary Education Graduates Hotel According to the Education System for the Academic Year 2019/2020

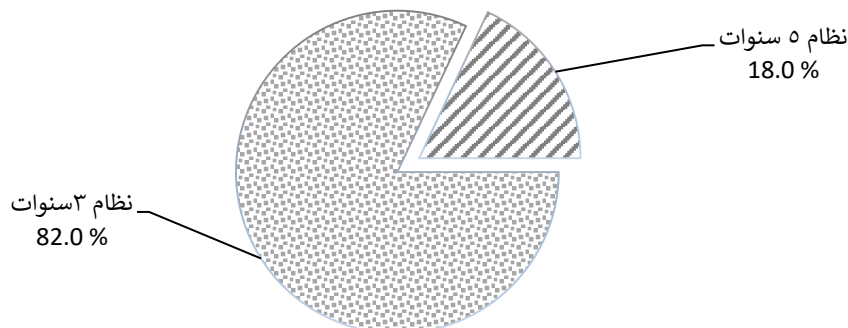


Table (64) No. of secondary commercial education graduates (hotel) according to specialization division, governorate for the academic year 2019/2020

Statement	الإجمالى Total	خدمات وإرشاد سياحى Touristic services and guidance	إشراف داخلى Internal supervision	مطعم Resturant	مطبخ kitchen	البيان
<b>Total</b>	20041	3234	1658	7829	7320	الإجمالى
Cairo	4180	1124	247	1560	1249	القاهرة
Alexandria	731	126	48	332	225	الإسكندرية
Port Said	178	23	23	79	53	بور سعيد
Sues	138	23	33	82	-	السويس
Damietta	123	-	42	40	41	دمياط
Dakahlia	403	-	31	246	126	الدقهلية
Sharkia	87	21	20	23	23	الشرقية
Kalyubia	4549	703	72	1711	2063	القليوبية
Kafr EL-sheikh	354	-	87	201	66	كفر الشيخ
Gharbia	1394	199	110	377	708	الغربية
Menoufia	268	57	83	66	62	المنوفية
Behera	102	-	47	33	22	البحيرة
Ismailia	96	19	30	10	37	الإسماعيلية
Giza	4296	803	127	1889	1477	الجيزة
Beni-Suef	126	19	-	43	64	بنى سويف
Fayoum	397	-	134	111	152	الفيوم
Menia	327	-	103	147	77	المنيا
Asyout	97	-	15	44	38	اسيوط
Suhag	403	-	96	232	75	سوهاج
Qena	512	-	165	124	223	قنا
Luxor	432	27	73	172	160	الأقصر
Aswan	225	57	16	77	75	أسوان
Red Sea	430	-	-	191	239	البحر الأحمر
ElWdi El Gidid	-	-	-	-	-	الوادي الجديد
Matrouh	95	33	12	24	26	مطروح
North Sinai	68	-	44	7	17	شمال سيناء
South Sinai	30	-	-	8	22	جنوب سيناء

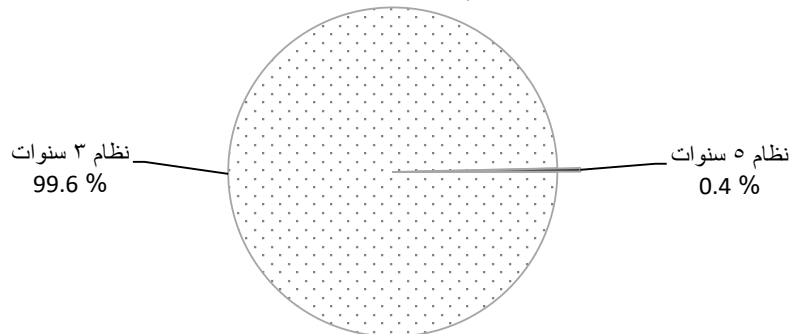
جدول رقم (٦٥) أعداد خريجي التعليم الثانوى الزراعى وفقاً لنظام التعليم والمحافظة والنوع للعام الدراسى ٢٠١٩/٢٠٢٠

Table (65) No. of agricultural secondary education graduates according to education system, governorate and gender for the academic year 2019/2020

Statement	%		الإجمالى Total			نظام ٥ سنوات years 5 system			نظام ٣ سنوات years 3 system			البيان
	نظام ٥ سنوات years 5 system	نظام ٣ سنوات years 3 system	جمله / Total	اناث / female	ذكور / Male	جمله / Total	اناث / female	ذكور / Male	جمله / Total	اناث / female	ذكور / Male	
<b>Total</b>	0.4	99.6	56553	10587	45966	207	33	174	56346	10554	45792	الإجمالى
Alexandria	-	100.0	1364	128	1236	-	-	-	1364	128	1236	الإسكندرية
Port Said	-	100.0	245	70	175	-	-	-	245	70	175	بور سعيد
Sues	-	100.0	210	54	156	-	-	-	210	54	156	السويس
Damietta	-	100.0	429	246	183	-	-	-	429	246	183	دمياط
Dakahlia	-	100.0	2249	499	1750	-	-	-	2249	499	1750	الدقهلية
Sharkia	-	100.0	4908	2222	2686	-	-	-	4908	2222	2686	الشرقية
Kalyubia	2.0	98.0	3729	97	3632	74	31	43	3655	66	3589	القليوبية
Kafr EL-sheikh	0.1	99.9	3921	2281	1640	3	2	1	3918	2279	1639	كفر الشيخ
Gharbia	-	100.0	2161	982	1179	-	-	-	2161	982	1179	الغربية
Menoufia	-	100.0	2390	942	1448	-	-	-	2390	942	1448	المنوفية
Behera	-	100.0	3881	328	3553	-	-	-	3881	328	3553	البحيرة
Ismailia	2.9	97.1	3165	689	2476	93	-	93	3072	689	2383	الإسماعيلية
Giza	-	100.0	1559	471	1088	-	-	-	1559	471	1088	الجيزة
Beni-Suef	-	100.0	2646	-	2646	-	-	-	2646	-	2646	بنى سويف
Fayoum	-	100.0	3606	-	3606	-	-	-	3606	-	3606	الفيوم
Menia	-	100.0	5552	-	5552	-	-	-	5552	-	5552	المنيا
Asyout	-	100.0	4601	774	3827	-	-	-	4601	774	3827	أسيوط
Suhag	-	100.0	1939	34	1905	-	-	-	1939	34	1905	سوهاج
Qena	0.9	99.1	3935	121	3814	37	-	37	3898	121	3777	قنا
Luxor	-	100.0	1299	154	1145	-	-	-	1299	154	1145	الأقصر
Aswan	-	100.0	1113	38	1075	-	-	-	1113	38	1075	أسوان
Red sea	-	100.0	10	-	10	-	-	-	10	-	10	البحر الأحمر
ElWdi El Gidid	-	100.0	709	319	390	-	-	-	709	319	390	الوادى الجديد
Matrouh	-	100.0	381	74	307	-	-	-	381	74	307	مطروح
North Sinai	-	100.0	456	42	414	-	-	-	456	42	414	شمال سيناء
South Sinai	-	100.0	95	22	73	-	-	-	95	22	73	جنوب سيناء

التوزيع النسبى لأعداد خريجي التعليم الثانوى الزراعى وفقاً لنظام التعليم للعام الدراسى ٢٠١٩/٢٠٢٠

Relative distribution of number of of agricultural secondary education graduates according to education system for the academic year 2019/2020



جدول رقم (٦٦) أعداد خريجي التعليم الثانوى الزراعى وفقاً لشعب التخصص والمحافظة والنوع للعام الدراسى ٢٠٢٠/٢٠١٩

Table (66) No. of agricultural secondary education graduates according to specialization dividion, governorate and gender for the academic year 2019/2020

Statement	الإجمالي Total			إعداد معلمى المجال وأمناء المعامل Preparation of field teachers and laboratory secretaries			محاصيل Crops			مبينة زراعية واستصلاح أراضى Agricultural Mechanization and Land Reclamation			تصنيع غذائى Agricultural processing			إنتاج حيوانى animal production			البيان
	جملة/ Total	اناث/ female	ذكور/ Male	جملة/ Total	اناث/ female	ذكور/ Male	جملة/ Total	اناث/ female	ذكور/ Male	جملة/ Total	اناث/ female	ذكور/ Male	جملة/ Total	اناث/ female	ذكور/ Male	جملة/ Total	اناث/ female	ذكور/ Male	
	<b>Total</b>	56553	10587	45966	8231	2401	5830	13171	1439	11732	7347	1089	6258	14278	4065	10213	13526	1593	
Alexandria	1364	128	1236	180	35	145	95	-	95	234	40	194	448	53	395	407	-	407	الإسكندرية
Port Said	245	70	175	-	-	-	62	23	39	-	-	-	47	47	-	136	-	136	بور سعيد
Sues	210	54	156	-	-	-	39	-	39	-	-	-	145	54	91	26	-	26	السويس
Damietta	429	246	183	43	26	17	38	38	-	31	31	-	275	151	124	42	-	42	دمياط
Dakahlia	2249	499	1750	408	128	280	473	57	416	370	56	314	515	191	324	483	67	416	الدقهلية
Sharkia	4908	2222	2686	804	431	373	1200	468	732	664	265	399	1208	648	560	1032	410	622	الشرقية
Kalyubia	3729	97	3632	457	54	403	711	-	711	185	-	185	1130	41	1089	1246	2	1244	القليوبية
Kafir EL-sheikh	3921	2281	1640	701	466	235	677	279	398	517	340	177	940	594	346	1086	602	484	كفر الشيخ
Gharbia	2161	982	1179	481	293	188	278	76	202	214	71	143	531	274	257	657	268	389	الغربية
Menoufia	2390	942	1448	407	356	51	496	21	475	150	-	150	972	509	463	365	56	309	المنوفية
Behera	3881	328	3553	526	127	399	1222	20	1202	443	35	408	679	146	533	1011	-	1011	البحيرة
Ismailia	3165	689	2476	271	114	157	1108	55	1053	189	40	149	853	480	373	744	-	744	الإسماعيلية
Giza	1559	471	1088	217	71	146	337	142	195	177	68	109	534	186	348	294	4	290	الجيزة
Beni-Suef	2646	0	2646	408	-	408	547	-	547	489	-	489	524	-	524	678	-	678	بنى سويف
Fayoum	3606	0	3606	393	-	393	902	-	902	406	-	406	977	-	977	928	-	928	الفيوم
Menia	5552	0	5552	1269	-	1269	1098	-	1098	917	-	917	1048	-	1048	1220	-	1220	المنيا
Asyout	4601	774	3827	680	196	484	1024	92	932	607	39	568	909	276	633	1381	171	1210	أسيوط
Suhag	1939	34	1905	380	-	380	398	-	398	303	-	303	385	34	351	473	-	473	سوهاج
Qena	3935	121	3814	371	27	344	941	-	941	787	-	787	1073	94	979	763	-	763	قنا
Luxor	1299	154	1145	45	18	27	498	14	484	145	3	142	549	118	431	62	1	61	الأقصر
Aswan	1113	38	1075	82	21	61	335	-	335	190	1	189	184	16	168	322	-	322	أسوان
Red sea	10	-	10	-	-	-	10	-	10	-	-	-	-	-	-	-	-	-	البحر الأحمر
ElWdi El Gidid	709	319	390	108	38	70	198	71	127	211	95	116	115	115	-	77	-	77	الوادى الجديد
Matrouh	381	74	307	-	-	-	381	74	307	-	-	-	-	-	-	-	-	-	مطروح
North Sinai	456	42	414	-	-	-	95	5	90	75	3	72	193	22	171	93	12	81	شمال سيناء
South Sinai	95	22	73	-	-	-	8	4	4	43	2	41	44	16	28	-	-	-	جنوب سيناء

## **الفصل السابع**

**أعداد المعاهد - الفصول - التلاميذ - المدرسين بالتعليم الأزهرى**

**للعام الدراسي ٢٠٢٠/٢٠١٩**

## **Chapter Seven**

**Number of Institutes, Classes, students, Teachers Al Azhar  
Educational during 2019/2020**

**أولاً : أعداد المعاهد - الفصول - التلاميذ - المدرسين وفقاً للمحافظة والنوع**

First: Numbers of Institutes Classes Students Teachers according to  
governorate and gender



جدول رقم (٦٧) أعداد المعاهد والفصول والتلاميذ والمدرسين لمرحلة ما قبل الإبتدائي الأزهرى وفقاً للمحافظة والنوع للعام الدراسى ٢٠٢٠/٢٠١٩

Table (67) No. of Institutes, Classes, Students and Teachers for pre–primary Al–Azhari accordance governorate and gender for the academic year 2019/2020

Statement	%		No. of teacher اعداد المدرسين			No. of students أعداد التلاميذ			اعداد الفصول No. of classes	اعداد المعاهد No. Of Institutes	البيان
	المدرسين teacher	التلاميذ students	جمله/ Total	اناث/ female	ذكور/ Male	جمله/ Total	اناث/ female	ذكور/ Male			
<b>Total</b>	100	100	3802	3706	96	110562	53898	56664	3657	1439	الإجمالي
Cairo	26.3	17.4	1001	979	22	19235	9601	9634	512	118	القاهرة
Alexandria	3.2	4.5	122	120	2	4998	2417	2581	107	31	الإسكندرية
Port Said	0.5	0.4	18	18	-	411	252	159	12	5	بور سعيد
Sues	1.1	1.3	41	41	-	1479	716	763	35	11	السويس
Damietta	2.0	2.7	76	76	-	2957	1407	1550	87	31	دمياط
Dakahlia	8.4	7.4	320	319	1	8220	3976	4244	332	147	الدقهلية
Sharkia	7.2	8.8	272	234	38	9678	4677	5001	354	156	الشرقية
Kalyubia	4.4	3.2	166	153	13	3484	1597	1887	104	42	القليوبية
Kafr EL–sheikh	1.6	2.2	60	60	-	2415	1125	1290	126	64	كفر الشيخ
Gharbia	4.8	3.7	182	175	7	4138	2064	2074	180	87	الغربية
Menoufia	4.4	3.9	169	169	-	4346	2128	2218	182	82	المنوفية
Behera	2.1	5.4	79	79	-	5965	2809	3156	232	112	البحيرة
Ismailia	2.0	2.0	76	74	2	2237	1141	1096	74	29	الإسماعيلية
Giza	9.5	7.0	363	359	4	7756	3889	3867	190	36	الجيزة
Beni–Suef	0.6	2.7	23	23	-	2944	1425	1519	98	44	بنى سويف
Fayoum	4.1	3.4	156	156	-	3748	1868	1880	111	47	الفيوم
Menia	3.2	3.8	121	120	1	4198	2067	2131	128	54	المنيا
Asyout	4.4	4.0	169	165	4	4449	2089	2360	121	42	أسيوط
Suhag	2.4	4.9	93	93	-	5392	2632	2760	189	79	سوهاج
Qena	1.0	4.2	38	38	-	4689	2251	2438	145	64	قنا
Luxor	2.8	2.4	106	106	-	2628	1269	1359	100	46	الأقصر
Aswan	0.9	1.3	36	36	-	1476	700	776	60	27	أسوان
Red Sea	0.5	1.1	19	19	-	1217	598	619	29	9	البحر الأحمر
ElWdi El Gidid	1.1	0.3	40	40	-	384	169	215	42	21	الوادى الجديد
Matrouh	0.3	1.0	13	12	1	1125	560	565	41	22	مطروح
North Sinai	0.4	0.5	17	17	-	513	237	276	37	19	شمال سيناء
South Sinai	0.7	0.4	26	25	1	480	234	246	29	14	جنوب سيناء

جدول رقم (٦٨) أعداد المعاهد والفصول والتلاميذ والمدرسين للمرحلة الابتدائية الأزهرية وفقاً للمحافظة والنوع للعام الدراسي ٢٠٢٠/٢٠١٩

Table (68) No. of Institutes, Classes, Students and Teachers of the Azhar Primary Stage According to Governorate and Gender for the Academic Year 2019/2020

Statement	%		No. of teacher اعداد المدرسين			No. of students أعداد التلاميذ			اعداد الفصول No. of classes	اعداد المعاهد No. Of Institutes	البيان
	المدرسين teacher	التلاميذ students	جملة/ Total	اناث/ female	ذكور/ Male	جملة/ Total	اناث/ female	ذكور/ Male			
<b>Total</b>	<b>100</b>	<b>100</b>	<b>73866</b>	<b>36169</b>	<b>37697</b>	<b>932385</b>	<b>444103</b>	<b>488282</b>	<b>29706</b>	<b>3633</b>	الإجمالي
Cairo	7.3	7.7	5377	3652	1725	72159	37333	34826	1964	147	القاهرة
Alexandria	2.1	2.5	1569	1028	541	23623	11529	12094	596	58	الإسكندرية
Port Said	0.6	0.4	408	269	139	3891	2262	1629	123	15	بور سعيد
Sues	0.6	0.6	435	333	102	5519	2791	2728	150	16	السويس
Damietta	1.5	1.4	1107	667	440	13214	6378	6836	440	52	دمياط
Dakahlia	9.7	7.1	7160	4119	3041	66380	31583	34797	2480	321	الدقهلية
Sharkia	11.9	9.8	8772	3968	4804	91325	41730	49595	3261	437	الشرقية
Kalyubia	3.2	3.6	2361	1163	1198	33938	16265	17673	1032	132	القليوبية
Kafr EL-sheikh	5.3	3.8	3935	1564	2371	35804	15847	19957	1541	228	كفر الشيخ
Gharbia	9.4	5.9	6912	3672	3240	54580	25431	29149	2015	259	الغربية
Menoufia	5.0	3.5	3718	2039	1679	32838	15862	16976	1276	170	المنوفية
Behera	6.1	8.8	4514	1623	2891	81756	35039	46717	2346	285	البحيرة
Ismailia	1.5	1.5	1105	607	498	14136	6773	7363	566	88	الإسماعيلية
Giza	4.7	9.2	3435	1939	1496	85400	44818	40582	1888	162	الجيزة
Beni-Suef	1.9	3.1	1396	636	760	29325	13318	16007	864	114	بنى سويف
Fayoum	2.0	3.4	1455	518	937	31761	15404	16357	839	99	الفيوم
Menia	3.1	4.8	2322	1028	1294	44448	20456	23992	1297	163	المنيا
Asyout	4.7	5.2	3478	1764	1714	48429	22442	25987	1347	142	أسيوط
Suhag	8.5	8.2	6258	2187	4071	76529	37058	39471	2359	277	سوهاج
Qena	4.2	4.6	3091	1252	1839	42490	20224	22266	1341	158	قنا
Luxor	1.7	1.4	1262	531	731	12895	6284	6611	458	58	الأقصر
Aswan	1.6	1.3	1164	520	644	12120	5444	6676	487	75	أسوان
Rad Sea	0.6	0.4	426	212	214	3340	1645	1695	124	16	البحر الأحمر
ElWdi El Gidid	0.6	0.2	478	272	206	1583	749	834	193	34	الوادي الجديد
Matrouh	0.8	0.9	618	224	394	8699	4350	4349	291	47	مطروح
North Sinai	0.9	0.4	647	226	421	4005	2001	2004	269	54	شمال سيناء
South Sinai	0.6	0.2	463	156	307	2198	1087	1111	159	26	جنوب سيناء

Table (69) No. of institutes, classes, students and teachers of Azhar preparatory stage of according to governorate and gender for the academic year 2019/2020

Statement	%		اعداد المدرسين			أعداد التلاميذ			اعداد الفصول No. of classes	اعداد المعاهد No. Of Institutes	البيان
	المدرسين teacher	التلاميذ students	جملة/ Total	اناث/ female	ذكور/ Male	جملة/ Total	اناث/ female	ذكور/ Male			
<b>Total</b>	100	100	42796	16538	26258	388071	177333	210738	13602	3481	الإجمالي
Cairo	7.7	6.4	3299	1873	1426	24679	13000	11679	805	143	القاهرة
Alexandria	1.9	1.9	795	414	381	7374	3433	3941	214	49	الإسكندرية
Port Said	0.4	0.4	179	102	77	1478	825	653	52	12	بور سعيد
Sues	0.5	0.4	193	136	57	1651	856	795	57	14	السويس
Damietta	1.6	1.4	694	303	391	5543	2702	2841	202	54	دمياط
Dakahlia	10.1	7.7	4309	1786	2523	30025	14224	15801	1222	345	الدقهلية
Sharkia	11.8	11.5	5036	1739	3297	44616	19507	25109	1638	452	الشرقية
Kalyubia	3.0	3.1	1287	520	767	11973	5637	6336	438	132	القليوبية
Kafr EL-sheikh	4.7	5.3	2019	736	1283	20636	8787	11849	693	167	كفر الشيخ
Gharbia	9.5	7.0	4053	1341	2712	27315	12238	15077	1021	243	الغربية
Menoufia	5.5	3.5	2372	951	1421	13509	6385	7124	639	185	المنوفية
Behera	6.6	9.0	2828	946	1882	34845	14067	20778	1027	227	البحيرة
Ismailia	1.4	1.4	585	323	262	5524	2470	3054	211	63	الإسماعيلية
Giza	3.8	7.6	1618	633	985	29303	15785	13518	729	172	الجيزة
Beni-Suef	2.2	3.5	923	408	515	13496	5883	7613	400	112	بنى سويف
Fayoum	1.6	2.9	669	327	342	11353	5255	6098	332	89	الفيوم
Menia	3.0	3.8	1267	516	751	14674	6446	8228	568	160	المنيا
Asyout	3.7	4.3	1574	624	950	16509	7266	9243	500	119	أسيوط
Suhag	9.4	9.5	4005	1151	2854	36844	16259	20585	1096	201	سوهاج
Qena	4.1	4.6	1768	481	1287	17775	7730	10045	586	143	قنا
Luxor	2.1	1.6	918	326	592	6161	2978	3183	258	70	الأقصر
Aswan	1.7	1.3	727	299	428	5017	2099	2918	250	77	أسوان
Red Sea	0.6	0.3	239	91	148	1192	572	620	73	22	البحر الأحمر
ElWdi El Gidid	0.7	0.3	310	144	166	1023	493	530	93	57	الوادى الجديد
Matrouh	0.6	0.7	238	102	136	2667	1095	1572	155	52	مطروح
North Sinai	1.3	0.5	542	160	382	1841	864	977	199	71	شمال سيناء
South Sinai	0.8	0.3	349	106	243	1048	477	571	144	50	جنوب سيناء

جدول رقم (٧٠) أعداد المعاهد والفصول والتلاميذ والمدرسين للمرحلة الثانوية الأزهرية وفقاً للمحافظة والنوع للعام الدراسي ٢٠٢٠/٢٠١٩

Table (70) No. of Institutes, Classes, Students and Teachers of Azhar High School According to Governorate and Gender for the Academic Year 2019/2020

Statement	%		No. of teacher اعداد المدرسين			No. of students أعداد التلاميذ			اعداد الفصول No. of classes	اعداد المعاهد No. Of Institutes	البيان
	المدرسين teacher	التلاميذ students	جملة/ Total	اناث/ female	ذكور/ Male	جملة/ Total	اناث/ female	ذكور/ Male			
<b>Total</b>	100	100	41461	15089	26372	336714	149926	186788	12904	2288	الإجمالي
Cairo	7.9	6.1	3285	1774	1511	20487	10378	10109	713	103	القاهرة
Alexandria	1.8	1.5	745	393	352	5202	2457	2745	166	29	الإسكندرية
Port Said	0.6	0.4	230	131	99	1384	774	610	56	10	بور سعيد
Sues	0.4	0.3	149	81	68	1160	598	562	47	11	السويس
Damietta	1.6	1.4	643	287	356	4552	2175	2377	208	37	دمياط
Dakahlia	10.8	8.2	4486	1755	2731	27656	13203	14453	1452	260	الدقهلية
Sharkia	12.2	14.2	5066	1667	3399	47931	19950	27981	1785	313	الشرقية
Kalyubia	3.1	2.8	1274	471	803	9551	4487	5064	418	80	القليوبية
Kafr EL-sheikh	5.6	6.9	2316	670	1646	23368	9725	13643	720	92	كفر الشيخ
Gharbia	10.4	6.7	4324	1573	2751	22577	10366	12211	1021	167	الغربية
Menoufia	6.3	3.6	2611	1090	1521	12106	5600	6506	727	132	المنوفية
Behera	5.8	8.1	2398	670	1728	27408	10690	16718	830	127	البحيرة
Ismailia	1.2	1.6	502	241	261	5536	2243	3293	195	39	الإسماعيلية
Giza	3.2	5.8	1322	489	833	19582	10510	9072	561	106	الجيزة
Beni-Suef	1.7	2.7	731	240	491	9002	3779	5223	284	66	بنى سويف
Fayoum	1.2	2.7	511	201	310	9042	3986	5056	239	47	الفيوم
Menia	2.5	3.6	1039	328	711	12267	4999	7268	423	85	المنيا
Asyout	3.2	3.3	1344	497	847	11187	4951	6236	412	91	أسيوط
Suhag	7.6	8.9	3163	948	2215	30001	13488	16513	940	149	سوهاج
Qena	4.7	5.7	1955	488	1467	19221	7807	11414	629	103	قنا
Luxor	2.8	2.1	1166	338	828	7181	3462	3719	317	54	الأقصر
Aswan	2.0	1.3	825	274	551	4503	1848	2655	248	49	أسوان
Red Sea	0.8	0.3	324	115	209	927	462	465	92	22	البحر الأحمر
ElWdi El Gidid	0.6	0.3	255	130	125	1064	508	556	83	22	الوادي الجديد
Matrouh	0.5	0.4	191	43	148	1374	485	889	90	28	مطروح
North Sinai	0.8	0.5	331	123	208	1620	637	983	124	30	شمال سيناء
South Sinai	0.7	0.2	275	72	203	825	358	467	124	36	جنوب سيناء

Table (71) No. of students enrolled in Al-Azhari secondary according to division (scientific – literature – Islamic Division) and governorate for the academic year 2019/2020

Statement	%			Total الإجمالى			Islamic شعبة اسلامية Division			literary أدبى			scientific علمى			البيان
	اسلامية Islamic	أدبى literary	علمى scientific	Total / جمله	اناث/ female	ذكور/ Male	جمله/ Total	اناث/ female	ذكور/ Male	Total / جمله	اناث/ female	ذكور/ Male	Total / جمله	اناث/ female	ذكور/ Male	
<b>Total</b>	0.2	66.3	33.6	336714	149926	186788	507	-	507	223120	99342	123778	113087	50584	62503	الإجمالى
Cairo	2.5	51.8	45.7	20487	10378	10109	507	-	507	10612	5630	4982	9368	4748	4620	القاهرة
Alexandria	-	54.5	45.5	5202	2457	2745	-	-	-	2837	1429	1408	2365	1028	1337	الإسكندرية
Port Said	-	64.9	35.1	1384	774	610	-	-	-	898	547	351	486	227	259	بور سعيد
Sues	-	56.6	43.4	1160	598	562	-	-	-	657	386	271	503	212	291	السويس
Damietta	-	52.7	47.3	4552	2175	2377	-	-	-	2401	1123	1278	2151	1052	1099	دمياط
Dakahlia	-	60.4	39.6	27656	13203	14453	-	-	-	16697	7916	8781	10959	5287	5672	الدقهلية
Sharkia	-	65.3	34.7	47931	19950	27981	-	-	-	31286	12773	18513	16645	7177	9468	الشرقية
Kalyubia	-	64.0	36.0	9551	4487	5064	-	-	-	6112	2965	3147	3439	1522	1917	القليوبية
Kafr EL-sheikh	-	61.2	38.8	23368	9725	13643	-	-	-	14311	5908	8403	9057	3817	5240	كفر الشيخ
Gharbia	-	53.9	46.1	22577	10366	12211	-	-	-	12162	5559	6603	10415	4807	5608	الغربية
Menoufia	-	61.2	38.8	12106	5600	6506	-	-	-	7411	3492	3919	4695	2108	2587	المنوفية
Behera	-	53.9	46.1	27408	10690	16718	-	-	-	14768	5698	9070	12640	4992	7648	البحيرة
Ismailia	-	77.1	22.9	5536	2243	3293	-	-	-	4270	1700	2570	1266	543	723	الإسماعيلية
Giza	-	66.3	33.7	19582	10510	9072	-	-	-	12974	7118	5856	6608	3392	3216	الجيزة
Beni-Suef	-	76.7	23.3	9002	3779	5223	-	-	-	6904	2876	4028	2098	903	1195	بنى سويف
Fayoum	-	78.3	21.7	9042	3986	5056	-	-	-	7079	3176	3903	1963	810	1153	الفيوم
Menia	-	81.3	18.7	12267	4999	7268	-	-	-	9977	4041	5936	2290	958	1332	المنيا
Asyout	-	82.4	17.6	11187	4951	6236	-	-	-	9214	4027	5187	1973	924	1049	أسيوط
Suhag	-	83.0	17.0	30001	13488	16513	-	-	-	24892	11547	13345	5109	1941	3168	سوهاج
Qena	-	77.5	22.5	19221	7807	11414	-	-	-	14901	5980	8921	4320	1827	2493	قنا
Luxor	-	72.4	27.6	7181	3462	3719	-	-	-	5198	2453	2745	1983	1009	974	الأقصر
Aswan	-	72.9	27.1	4503	1848	2655	-	-	-	3283	1235	2048	1220	613	607	أسوان
Red Sea	-	66.1	33.9	927	462	465	-	-	-	613	306	307	314	156	158	البحر الأحمر
ElWdi El Gidid	-	77.4	22.6	1064	508	556	-	-	-	824	388	436	240	120	120	الوادى الجديد
Matrouh	-	79.8	20.2	1374	485	889	-	-	-	1097	380	717	277	105	172	مطروح
North Sinai	-	69.3	30.7	1620	637	983	-	-	-	1123	437	686	497	200	297	شمال سيناء
South Sinai	-	75.0	25.0	825	358	467	-	-	-	619	252	367	206	106	100	جنوب سيناء

جدول رقم (٧٢) أعداد المعاهد والفصول والتلاميذ والمدرسين لمرحلة القراءات وفقاً للمحافظة والنوع للعام الدراسي ٢٠٢٠/٢٠١٩

Table (72) No. of institutes, classes, students and teachers for kaart stage according to governorate and gender for the academic year 2019/2020

Statement	%		No. of teacher اعداد المدرسين			No. of students أعداد التلاميذ			اعداد الفصول No. of classes	اعداد المعاهد No. Of Institutes	البيان
	المدرسين teacher	التلاميذ students	جملة/ Total	اناث/ female	ذكور/ Male	جملة/ Total	اناث/ female	ذكور/ Male			
<b>Total</b>	100	100	1053	353	700	10023	4902	5121	725	119	الإجمالي
Cairo	5.8	17.3	61	17	44	1730	721	1009	20	2	القاهرة
Alexandria	0.1	5.9	1	-	1	596	385	211	16	2	الإسكندرية
Port Said	-	0.7	-	-	-	75	30	45	15	2	بور سعيد
Sues	-	0.4	-	-	-	42	22	20	9	2	السويس
Damietta	0.9	2.1	9	5	4	210	85	125	16	2	دمياط
Dakahlia	17.1	5.5	180	44	136	555	227	328	83	14	الدقهلية
Sharkia	0.8	7.9	8	-	8	790	381	409	89	16	الشرقية
Kalyubia	0.7	3.7	7	-	7	371	136	235	16	2	القليوبية
Kafr EL-sheikh	1.6	2.1	17	1	16	211	92	119	16	2	كفر الشيخ
Gharbia	6.9	3.5	73	31	42	348	167	181	16	2	الغربية
Menoufia	0.8	4.4	8	3	5	444	175	269	28	6	المنوفية
Behera	12.3	6.8	130	40	90	684	235	449	42	5	البحيرة
Ismailia	-	-	-	-	-	175	103	72	20	4	الإسماعيلية
Giza	5.2	12.0	55	7	48	1201	694	507	40	6	الجيزة
Beni-Suef	0.4	2.6	4	2	2	256	128	128	19	3	بنى سويف
Fayoum	3.3	6.1	35	14	21	607	360	247	22	3	الفيوم
Menia	7.8	4.8	82	23	59	477	226	251	39	6	المنيا
Asyout	8.3	2.5	87	33	54	249	127	122	40	7	أسيوط
Suhag	13.8	1.7	145	87	58	170	93	77	32	6	سوهاج
Qena	3.2	2.8	34	18	16	277	189	88	34	6	قنا
Luxor	4.6	1.5	48	11	37	151	107	44	27	5	الأقصر
Aswan	2.6	1.2	27	1	26	123	75	48	25	4	أسوان
Red Sea	0.1	0.8	1	-	1	79	50	29	19	3	البحر الأحمر
ElWdi El Gidid	0.5	0.1	5	-	5	10	-	10	5	3	الوادى الجديد
Matrouh	1.8	1.2	19	11	8	123	52	71	16	2	مطروح
North Sinai	1.2	0.5	13	5	8	52	38	14	14	2	شمال سيناء
South Sinai	0.4	0.2	4	-	4	17	4	13	7	2	جنوب سيناء

**ثانياً : أعداد المعاهد - الفصول - التلاميذ - المدرسين - وفقاً للتبعية والمحافظات والنوع**

Second: Number of institutes - Classes - students- teachers  
according to fallow on to governorates and gender

Table (73) No. of institutes, classes students and teachers pre–primary stage (private – government) according to governorate and gender for the academic year 2019/2020

Statement	No. of teacher اعداد المدرسين						No. of students أعداد التلاميذ						No. Of classes اعداد الفصول			No. Of اعداد المعاهد			البيان
	Private خاص			governmental حكومى			Private خاص			governmental حكومى			Total	خاص	حكومى	Total	خاص	حكومى	
	Total / جملة	اناث / female	Male / ذكور	Total / جملة	اناث / female	Male / ذكور	Total / جملة	اناث / female	Male / ذكور	Total / جملة	اناث / female	Male / ذكور	جملة Total	خاص Private	حكومى government tal	جملة Total	خاص Private	حكومى government tal	
<b>Total</b>	1238	1210	28	2564	2496	68	14512	6823	7689	96050	47075	48975	3657	437	3220	1439	79	1360	الإجمالى
Cairo	702	683	19	299	296	3	6798	3291	3507	12437	6310	6127	512	226	286	118	46	72	القاهرة
Alexandria	53	53	-	69	67	2	892	381	511	4106	2036	2070	107	20	87	31	4	27	الإسكندرية
Port Said	-	-	-	18	18	-	-	-	-	411	252	159	12	-	12	5	-	5	بور سعيد
Sues	-	-	-	41	41	-	-	-	-	1479	716	763	35	-	35	11	-	11	السويس
Damietta	-	-	-	76	76	-	-	-	-	2957	1407	1550	87	-	87	31	-	31	دمياط
Dakahlia	-	-	-	320	319	1	-	-	-	8220	3976	4244	332	-	332	147	-	147	الدقهلية
Sharkia	5	5	-	267	229	38	294	124	170	9384	4553	4831	354	13	341	156	2	154	الشرقية
Kalyubia	33	29	4	133	124	9	110	40	70	3374	1557	1817	104	6	98	42	2	40	القليوبية
Kafr EL–sheikh	-	-	-	60	60	-	-	-	-	2415	1125	1290	126	-	126	64	-	64	كفر الشيخ
Gharbia	-	-	-	182	175	7	-	-	-	4138	2064	2074	180	-	180	87	-	87	الغربية
Menoufia	-	-	-	169	169	-	-	-	-	4346	2128	2218	182	-	182	82	-	82	المنوفية
Behera	-	-	-	79	79	-	-	-	-	5965	2809	3156	232	-	232	112	-	112	البحيرة
Ismailia	-	-	-	76	74	2	-	-	-	2237	1141	1096	74	-	74	29	-	29	الإسماعيلية
Giza	278	275	3	85	84	1	3113	1489	1624	4643	2400	2243	190	90	100	36	15	21	الجيزة
Beni–Suef	-	-	-	23	23	-	-	-	-	2944	1425	1519	98	-	98	44	-	44	بنى سويف
Fayoum	42	42	-	114	114	-	540	240	300	3208	1628	1580	111	10	101	47	1	46	الفيوم
Menia	52	52	-	69	68	1	914	440	474	3284	1627	1657	128	23	105	54	3	51	المنيا
Asyout	73	71	2	96	94	2	1741	758	983	2708	1331	1377	121	47	74	42	5	37	أسيوط
Suhag	-	-	-	93	93	-	-	-	-	5392	2632	2760	189	-	189	79	-	79	سوهاج
Qena	-	-	-	38	38	-	-	-	-	4689	2251	2438	145	-	145	64	-	64	قنا
Luxor	-	-	-	106	106	-	110	60	50	2518	1209	1309	100	2	98	46	1	45	الأقصر
Aswan	-	-	-	36	36	-	-	-	-	1476	700	776	60	-	60	27	-	27	أسوان
Red Sea	-	-	-	19	19	-	-	-	-	1217	598	619	29	-	29	9	-	9	البحر الأحمر
ElWdi El Gidid	-	-	-	40	40	-	-	-	-	384	169	215	42	-	42	21	-	21	الوادى الجديد
Matrouh	-	-	-	13	12	1	-	-	-	1125	560	565	41	-	41	22	-	22	مطروح
North Sinai	-	-	-	17	17	-	-	-	-	513	237	276	37	-	37	19	-	19	شمال سيناء
South Sinai	-	-	-	26	25	1	-	-	-	480	234	246	29	-	29	14	-	14	جنوب سيناء



جدول رقم (٧٤) أعداد المعاهد والفصول والتلاميذ والمدرسين ومرحلة الإبتدائي الأزهرى (حكومى . خاص ) وفقاً للمحافظة والنوع للعام الدراسى ٢٠١٩/٢٠٢٠

Table (74) No. of Institutes, classes Students and Teachers Azhar Primary Stage (Governmental – Private) According to Governorate and Gender Academic Year 2019/2020

Statement	No. of teacher اعداد المدرسين						No. of students أعداد التلاميذ						No. Of classes اعداد الفصول			No. Of Institutes اعداد المعاهد			البيان
	Private خاص			governmental حكومى			Private خاص			governmental حكومى			Total جمله	Private خاص	governmen tal	Total جمله	Private خاص	governmen tal	
	Total جمله	female /اناث	Male /ذكور	Total جمله	اناث /female	Male /ذكور	Total جمله	اناث /female	Male /ذكور	Total جمله	اناث /female	Male /ذكور							
<b>Total</b>	3857	2839	1018	70009	33330	36679	45165	22178	22987	887220	421925	465295	29706	1455	28251	3633	84	3549	الإجمالى
<b>Cairo</b>	2284	1662	622	3093	1990	1103	22783	11683	11100	49376	25650	23726	1964	775	1189	147	50	97	القاهرة
<b>Alexandria</b>	155	125	30	1414	903	511	2047	1009	1038	21576	10520	11056	596	68	528	58	4	54	الإسكندرية
<b>Port Said</b>	-	-	-	408	269	139	-	-	-	3891	2262	1629	123	-	123	15	-	15	بور سعيد
<b>Sues</b>	-	-	-	435	333	102	-	-	-	5519	2791	2728	150	-	150	16	-	16	السويس
<b>Damietta</b>	-	-	-	1107	667	440	-	-	-	13214	6378	6836	440	-	440	52	-	52	دمياط
<b>Dakahlia</b>	-	-	-	7160	4119	3041	-	-	-	66380	31583	34797	2480	-	2480	321	-	321	الدقهلية
<b>Sharkia</b>	35	31	4	8737	3937	4800	528	250	278	90797	41480	49317	3261	27	3234	437	2	435	الشرقية
<b>Kalyubia</b>	74	58	16	2287	1105	1182	936	422	514	33002	15843	17159	1032	34	998	132	2	130	القليوبية
<b>Kafr EL-sheikh</b>	-	-	-	3935	1564	2371	-	-	-	35804	15847	19957	1541	-	1541	228	-	228	كفر الشيخ
<b>Gharbia</b>	-	-	-	6912	3672	3240	-	-	-	54580	25431	29149	2015	-	2015	259	-	259	الغربية
<b>Menoufia</b>	-	-	-	3718	2039	1679	-	-	-	32838	15862	16976	1276	-	1276	170	-	170	المنوفية
<b>Behera</b>	-	-	-	4514	1623	2891	-	-	-	81756	35039	46717	2346	-	2346	285	-	285	البحيرة
<b>Ismailia</b>	-	-	-	1105	607	498	-	-	-	14136	6773	7363	566	-	566	88	-	88	الإسماعيلية
<b>Giza</b>	734	568	166	2701	1371	1330	9185	4550	4635	76215	40268	35947	1888	278	1610	162	15	147	الجيزة
<b>Beni-Suef</b>	-	-	-	1396	636	760	-	-	-	29325	13318	16007	864	-	864	114	-	114	بنى سويف
<b>Fayoum</b>	117	90	27	1338	428	910	1927	855	1072	29834	14549	15285	839	47	792	99	2	97	الفيوم
<b>Menia</b>	164	111	53	2158	917	1241	2296	1060	1236	42152	19396	22756	1297	66	1231	163	3	160	المنيا
<b>Asyout</b>	294	194	100	3184	1570	1614	5067	2161	2906	43362	20281	23081	1347	148	1199	142	5	137	أسيوط
<b>Suhag</b>	-	-	-	6258	2187	4071	-	-	-	76529	37058	39471	2359	-	2359	277	-	277	سوهاج
<b>Qena</b>	-	-	-	3091	1252	1839	-	-	-	42490	20224	22266	1341	-	1341	158	-	158	قنا
<b>Luxor</b>	-	-	-	1262	531	731	396	188	208	12499	6096	6403	458	12	446	58	1	57	الأقصر
<b>Aswan</b>	-	-	-	1164	520	644	-	-	-	12120	5444	6676	487	-	487	75	-	75	أسوان
<b>Red Sea</b>	-	-	-	426	212	214	-	-	-	3340	1645	1695	124	-	124	16	-	16	البحر الأحمر
<b>ElWdi El Gidid</b>	-	-	-	478	272	206	-	-	-	1583	749	834	193	-	193	34	-	34	الوادى الجديد
<b>Matrouh</b>	-	-	-	618	224	394	-	-	-	8699	4350	4349	291	-	291	47	-	47	مطروح
<b>North Sinai</b>	-	-	-	647	226	421	-	-	-	4005	2001	2004	269	-	269	54	-	54	شمال سيناء
<b>South Sinai</b>	-	-	-	463	156	307	-	-	-	2198	1087	1111	159	-	159	26	-	26	جنوب سيناء

Table (75) No. of Institutes, classes Students and Teachers for Azhar Preparatory Stage (Governmental – Private) According to Governorate and Gender Academic Year 2019/2020

Statement	No. of teacher اعداد المدرسين						No. of students أعداد التلاميذ						No. Of classes اعداد الفصول			No. Of Institutes اعداد المعاهد			البيان
	Private خاص			governmental حكومي			Private خاص			governmental حكومي			Total إجمالي	Private خاص	governmental حكومي	Total إجمالي	Private خاص	governmental حكومي	
	Total إجمالي	female إناث	Male ذكور	Total إجمالي	female إناث	Male ذكور	Total إجمالي	female إناث	Male ذكور	Total إجمالي	female إناث	Male ذكور							
<b>Total</b>	1570	912	658	41226	15626	25600	6623	3740	2883	381448	173593	207855	13602	357	13245	3481	85	3396	الإجمالي
Cairo	1209	687	522	2090	1186	904	4709	2710	1999	19970	10290	9680	805	267	538	143	59	84	القاهرة
Alexandria	36	24	12	759	390	369	176	98	78	7198	3335	3863	214	12	202	49	4	45	الإسكندرية
Port Said	-	-	-	179	102	77	-	-	-	1478	825	653	52	-	52	12	-	12	بور سعيد
Sues	-	-	-	193	136	57	-	-	-	1651	856	795	57	-	57	14	-	14	السويس
Damietta	-	-	-	694	303	391	-	-	-	5543	2702	2841	202	-	202	54	-	54	دمياط
Dakahlia	-	-	-	4309	1786	2523	-	-	-	30025	14224	15801	1222	-	1222	345	-	345	الدقهلية
Sharkia	-	-	-	5036	1739	3297	-	-	-	44616	19507	25109	1638	-	1638	452	-	452	الشرقية
Kalyubia	18	12	6	1269	508	761	62	62	-	11911	5575	6336	438	3	435	132	1	131	القليوبية
Kafr EL-sheikh	-	-	-	2019	736	1283	-	-	-	20636	8787	11849	693	-	693	167	-	167	كفر الشيخ
Gharbia	-	-	-	4053	1341	2712	-	-	-	27315	12238	15077	1021	-	1021	243	-	243	الغربية
Menoufia	-	-	-	2372	951	1421	-	-	-	13509	6385	7124	639	-	639	185	-	185	المنوفية
Behera	-	-	-	2828	946	1882	-	-	-	34845	14067	20778	1027	-	1027	227	-	227	البحيرة
Ismailia	-	-	-	585	323	262	-	-	-	5524	2470	3054	211	-	211	63	-	63	الإسماعيلية
Giza	197	131	66	1421	502	919	1025	627	398	28278	15158	13120	729	47	682	172	13	159	الجيزة
Beni-Suef	-	-	-	923	408	515	-	-	-	13496	5883	7613	400	-	400	112	-	112	بنى سويف
Fayoum	29	11	18	640	316	324	197	63	134	11156	5192	5964	332	6	326	89	2	87	الفيوم
Menia	-	-	-	1267	516	751	-	-	-	14674	6446	8228	568	-	568	160	-	160	المنيا
Asyout	81	47	34	1493	577	916	424	150	274	16085	7116	8969	500	19	481	119	5	114	أسيوط
Suhag	-	-	-	4005	1151	2854	-	-	-	36844	16259	20585	1096	-	1096	201	-	201	سوهاج
Qena	-	-	-	1768	481	1287	-	-	-	17775	7730	10045	586	-	586	143	-	143	قنا
Luxor	-	-	-	918	326	592	30	30	-	6131	2948	3183	258	3	255	70	1	69	الأقصر
Aswan	-	-	-	727	299	428	-	-	-	5017	2099	2918	250	-	250	77	-	77	أسوان
Red Sea	-	-	-	239	91	148	-	-	-	1192	572	620	73	-	73	22	-	22	البحر الأحمر
ElWdi El Gidid	-	-	-	310	144	166	-	-	-	1023	493	530	93	-	93	57	-	57	الوادى الجديد
Matrouh	-	-	-	238	102	136	-	-	-	2667	1095	1572	155	-	155	52	-	52	مطروح
North Sinai	-	-	-	542	160	382	-	-	-	1841	864	977	199	-	199	71	-	71	شمال سيناء
South Sinai	-	-	-	349	106	243	-	-	-	1048	477	571	144	-	144	50	-	50	جنوب سيناء

Table (76) No. of Institutes, classes Students and Teachers for Azhar Secondary stage (Governmental – Private) According to Governorate and Gender Academic Year 2019/2020

Statement	No. of teacher اعداد المدرسين						No. of students أعداد التلاميذ						No. Of classes اعداد الفصول			No. Of Institutes اعداد المعاهد			البيان
	Private خاص			governmental حكومى			Private خاص			governmental حكومى			Total	Private	governmen tal	Total	Private	governmen tal	
	جملة/ Total	اناث/ female	ذكور/ Male	جملة/ Total	اناث/ female	ذكور/ Male	جملة/ Total	اناث/ female	ذكور/ Male	جملة/ Total	اناث/ female	ذكور/ Male							
<b>Total</b>	827	469	358	40634	14620	26014	2040	1090	950	334674	148836	185838	12904	202	12702	2288	46	2242	الإجمالى
Cairo	677	395	282	2608	1379	1229	1566	944	622	18921	9434	9487	713	149	564	103	32	71	القاهرة
Alexandria	-	-	-	745	393	352	-	-	-	5202	2457	2745	166	-	166	29	-	29	الإسكندرية
Port Said	-	-	-	230	131	99	-	-	-	1384	774	610	56	-	56	10	-	10	بور سعيد
Sues	-	-	-	149	81	68	-	-	-	1160	598	562	47	-	47	11	-	11	السويس
Damietta	-	-	-	643	287	356	-	-	-	4552	2175	2377	208	-	208	37	-	37	دمياط
Dakahlia	-	-	-	4486	1755	2731	-	-	-	27656	13203	14453	1452	-	1452	260	-	260	الدقهلية
Sharkia	-	-	-	5066	1667	3399	-	-	-	47931	19950	27981	1785	-	1785	313	-	313	الشرقية
Kalyubia	-	-	-	1274	471	803	-	-	-	9551	4487	5064	418	-	418	80	-	80	القليوبية
Kafr EL-sheikh	-	-	-	2316	670	1646	-	-	-	23368	9725	13643	720	-	720	92	-	92	كفر الشيخ
Gharbia	-	-	-	4324	1573	2751	-	-	-	22577	10366	12211	1021	-	1021	167	-	167	الغربية
Menoufia	-	-	-	2611	1090	1521	-	-	-	12106	5600	6506	727	-	727	132	-	132	المنوفية
Behera	-	-	-	2398	670	1728	-	-	-	27408	10690	16718	830	-	830	127	-	127	البحيرة
Ismailia	-	-	-	502	241	261	-	-	-	5536	2243	3293	195	-	195	39	-	39	الإسماعيلية
Giza	81	31	50	1241	458	783	257	83	174	19325	10427	8898	561	33	528	106	8	98	الجيزة
Beni-Suef	-	-	-	731	240	491	-	-	-	9002	3779	5223	284	-	284	66	-	66	بنى سويف
Fayoum	13	5	8	498	196	302	40	-	40	9002	3986	5016	239	3	236	47	1	46	الفيوم
Menia	-	-	-	1039	328	711	-	-	-	12267	4999	7268	423	-	423	85	-	85	المنيا
Asyout	56	38	18	1288	459	829	164	50	114	11023	4901	6122	412	14	398	91	4	87	أسيوط
Suhag	-	-	-	3163	948	2215	-	-	-	30001	13488	16513	940	-	940	149	-	149	سوهاج
Qena	-	-	-	1955	488	1467	-	-	-	19221	7807	11414	629	-	629	103	-	103	قنا
Luxor	-	-	-	1166	338	828	13	13	-	7168	3449	3719	317	3	314	54	1	53	الأقصر
Aswan	-	-	-	825	274	551	-	-	-	4503	1848	2655	248	-	248	49	-	49	أسوان
Red Sea	-	-	-	324	115	209	-	-	-	927	462	465	92	-	92	22	-	22	البحر الأحمر
ElWdi El Gidid	-	-	-	255	130	125	-	-	-	1064	508	556	83	-	83	22	-	22	الوادى الجديد
Matrouh	-	-	-	191	43	148	-	-	-	1374	485	889	90	-	90	28	-	28	مطروح
North Sinai	-	-	-	331	123	208	-	-	-	1620	637	983	124	-	124	30	-	30	شمال سيناء
South Sinai	-	-	-	275	72	203	-	-	-	825	358	467	124	-	124	36	-	36	جنوب سيناء

**ثالثاً : أعداد المعاهد - الفصول - التلاميذ - المدرسين - وفقاً لنوع المجتمع**

**(حضر- ريف) والمحافظات والنوع**

Third: Number of institutes - Classes - Teachers - pupils  
according to the type of society (Urban - Rural) to  
governorates and gender

Table (77) No. of institutes, classes students and teachers of Al-Azhari pre-primary stage (Rural – Urban) according to governorate and gender for the academic year 2019/2020

Statement	No. of teacher اعداد المدرسين						No. of students أعداد التلاميذ						No. Of classes اعداد الفصول			No. Of Institutes اعداد المعاهد			البيان
	Rural ريف			Urban حضر			Rural ريف			Urban حضر			جملة Total	ريف Rural	حضر Urban	جملة Total	ريف Rural	حضر Urban	
	Total جملة	اناث/ female	Male ذكور	Total جملة	اناث/ female	Male ذكور	Total جملة	اناث/ female	Male ذكور	Total جملة	اناث/ female	Male ذكور							
<b>Total</b>	1414	1351	63	2388	2355	33	51024	24561	26463	59538	29337	30201	3657	2116	1541	1439	1029	410	الإجمالى
Cairo	-	-	-	1001	979	22	-	-	-	19235	9601	9634	512	-	512	118	-	118	القاهرة
Alexandria	12	10	2	110	110	-	825	370	455	4173	2047	2126	107	27	80	31	12	19	الإسكندرية
Port Said	-	-	-	18	18	-	-	-	-	411	252	159	12	-	12	5	-	5	بور سعيد
Sues	10	10	-	31	31	-	319	159	160	1160	557	603	35	8	27	11	3	8	السويس
Damietta	23	23	-	53	53	-	998	458	540	1959	949	1010	87	36	51	31	16	15	دمياط
Dakahlia	260	259	1	60	60	-	6026	2903	3123	2194	1073	1121	332	277	55	147	130	17	الدقهلية
Sharkia	193	158	35	79	76	3	6399	3036	3363	3279	1641	1638	354	269	85	156	132	24	الشرقية
Kalyubia	116	105	11	50	48	2	2354	1119	1235	1130	478	652	104	78	26	42	35	7	القليوبية
Kafr EL-sheikh	52	52	-	8	8	-	1904	877	1027	511	248	263	126	112	14	64	59	5	كفر الشيخ
Gharbia	135	129	6	47	46	1	2873	1385	1488	1265	679	586	180	145	35	87	76	11	الغربية
Menoufia	127	127	-	42	42	-	3533	1722	1811	813	406	407	182	151	31	82	71	11	المنوفية
Behera	58	58	-	21	21	-	4429	2139	2290	1536	670	866	232	196	36	112	100	12	البحيرة
Ismailia	25	23	2	51	51	-	818	401	417	1419	740	679	74	40	34	29	20	9	الإسماعيلية
Giza	8	8	-	355	351	4	1221	616	605	6535	3273	3262	190	32	158	36	10	26	الجيزة
Beni-Suef	12	12	-	11	11	-	2068	1008	1060	876	417	459	98	75	23	44	36	8	بنى سويف
Fayoum	94	94	-	62	62	-	2724	1361	1363	1024	507	517	111	88	23	47	40	7	الفيوم
Menia	51	50	1	70	70	-	2746	1356	1390	1452	711	741	128	90	38	54	44	10	المنيا
Asyout	67	63	4	102	102	-	1773	837	936	2676	1252	1424	121	53	68	42	26	16	أسيوط
Suhag	23	23	-	70	70	-	3231	1567	1664	2161	1065	1096	189	134	55	79	66	13	سوهاج
Qena	13	13	-	25	25	-	3246	1549	1697	1443	702	741	145	107	38	64	51	13	قنا
Luxor	87	87	-	19	19	-	2086	1019	1067	542	250	292	100	83	17	46	40	6	الأقصر
Aswan	1	1	-	35	35	-	397	185	212	1079	515	564	60	23	37	27	13	14	أسوان
Red Sea	-	-	-	19	19	-	18	12	6	1199	586	613	29	2	27	9	1	8	البحر الأحمر
ElWdi El Gidid	26	26	-	14	14	-	289	118	171	95	51	44	42	32	10	21	16	5	الوادى الجديد
Matrouh	5	5	-	8	7	1	444	225	219	681	335	346	41	24	17	22	14	8	مطروح
North Sinai	6	6	-	11	11	-	167	72	95	346	165	181	37	17	20	19	9	10	شمال سيناء
South Sinai	10	9	1	16	16	-	136	67	69	344	167	177	29	17	12	14	9	5	جنوب سيناء

جدول رقم (٧٨) أعداد المعاهد والفصول والتلاميذ والمدرسين لمرحلة الإبتدائي الأزهرى ( حضر . ريف ) وفقاً للمحافظة والنوع للعام الدراسى ٢٠١٩/٢٠٢٠

Table (78) No. of Institutes, classes Students and Teachers for Azhar Primary Stage (Rural – Urban) According to Governorate and Gender for the Academic Year 2019/2020

Statement	No. of teacher اعداد المدرسين						No. of students أعداد التلاميذ						No. Of classes اعداد الفصول			No. Of Institutes اعداد المعاهد			البيان
	Rural ريف			Urban حضر			Rural ريف			Urban حضر			جملة	ريف	حضر	جملة	ريف	حضر	
	Total جملة	female إناث	Male ذكور	Total جملة	female إناث	Male ذكور	Total جملة	female إناث	Male ذكور	Total جملة	female إناث	Male ذكور							
<b>Total</b>	52250	22024	30226	21616	14145	7471	662613	310301	352312	269772	133802	135970	29706	22129	7577	3633	2946	687	الإجمالي
<b>Cairo</b>	-	-	-	5377	3652	1725	-	-	-	72159	37333	34826	1964	-	1964	147	-	147	القاهرة
<b>Alexandria</b>	371	138	233	1198	890	308	9718	4526	5192	13905	7003	6902	596	237	359	58	29	29	الإسكندرية
<b>Port Said</b>	30	4	26	378	265	113	475	228	247	3416	2034	1382	123	12	111	15	2	13	بور سعيد
<b>Sues</b>	141	105	36	294	228	66	2068	1079	989	3451	1712	1739	150	60	90	16	7	9	السويس
<b>Damietta</b>	625	324	301	482	343	139	6601	3200	3401	6613	3178	3435	440	262	178	52	37	15	دمياط
<b>Dakahlia</b>	6080	3367	2713	1080	752	328	56679	26962	29717	9701	4621	5080	2480	2165	315	321	290	31	الدقهلية
<b>Sharkia</b>	7233	3037	4196	1539	931	608	73203	32836	40367	18122	8894	9228	3261	2736	525	437	389	48	الشرقية
<b>Kalyubia</b>	1912	897	1015	449	266	183	25790	12317	13473	8148	3948	4200	1032	822	210	132	111	21	القليوبية
<b>Kafr EL–sheikh</b>	3468	1275	2193	467	289	178	32023	14118	17905	3781	1729	2052	1541	1398	143	228	213	15	كفر الشيخ
<b>Gharbia</b>	6001	3077	2924	911	595	316	48644	22486	26158	5936	2945	2991	2015	1816	199	259	236	23	الغربية
<b>Menoufia</b>	3085	1597	1488	633	442	191	27674	13369	14305	5164	2493	2671	1276	1112	164	170	155	15	المنوفية
<b>Behera</b>	3834	1230	2604	680	393	287	69142	29515	39627	12614	5524	7090	2346	2032	314	285	258	27	البحيرة
<b>Ismailia</b>	665	293	372	440	314	126	8616	4080	4536	5520	2693	2827	566	388	178	88	64	24	الإسماعيلية
<b>Giza</b>	1836	852	984	1599	1087	512	54346	28702	25644	31054	16116	14938	1888	1171	717	162	115	47	الجيزة
<b>Beni–Suef</b>	1117	458	659	279	178	101	23904	10690	13214	5421	2628	2793	864	732	132	114	101	13	بنى سويف
<b>Fayoum</b>	1150	337	813	305	181	124	25427	12249	13178	6334	3155	3179	839	693	146	99	88	11	الفيوم
<b>Menia</b>	1792	657	1135	530	371	159	37234	17087	20147	7214	3369	3845	1297	1088	209	163	146	17	المنيا
<b>Asyout</b>	2466	1097	1369	1012	667	345	35736	16631	19105	12693	5811	6882	1347	992	355	142	114	28	أسيوط
<b>Suhag</b>	5179	1537	3642	1079	650	429	66146	32068	34078	10383	4990	5393	2359	2056	303	277	245	32	سوهاج
<b>Qena</b>	2416	775	1641	675	477	198	35335	16826	18509	7155	3398	3757	1341	1126	215	158	137	21	قنا
<b>Luxor</b>	847	344	503	415	187	228	8740	4207	4533	4155	2077	2078	458	320	138	58	42	16	الأقصر
<b>Aswan</b>	647	218	429	517	302	215	6615	2895	3720	5505	2549	2956	487	298	189	75	52	23	أسوان
<b>Red Sea</b>	38	1	37	388	211	177	222	107	115	3118	1538	1580	124	12	112	16	2	14	البحر الأحمر
<b>ElWdi El Gidid</b>	316	168	148	162	104	58	1026	479	547	557	270	287	193	147	46	34	27	7	الوادى الجديد
<b>Matrouh</b>	371	96	275	247	128	119	4026	1989	2037	4673	2361	2312	291	188	103	47	33	14	مطروح
<b>North Sinai</b>	383	79	304	264	147	117	2121	1083	1038	1884	918	966	269	176	93	54	37	17	شمال سيناء
<b>South Sinai</b>	247	61	186	216	95	121	1102	572	530	1096	515	581	159	90	69	26	16	10	جنوب سيناء

Table (79) No. of Institutes, classes Students and Teachers for Azhar Preparatory Stage (Rural – Urban) According to Governorate and Gender for the Academic Year 2019/2020

Statement	No. of teacher اعداد المدرسين						No. of students أعداد التلاميذ						No. Of classes اعداد الفصول			No. Of Institutes اعداد المعاهد			البيان
	Rural ريف			Urban حضر			Rural ريف			Urban حضر			Total	Rural	Urban	Total	Rural	Urban	
	Total /جمله	female /اناث	Male /ذكور	Total /جمله	female /اناث	Male /ذكور	Total /جمله	female /اناث	Male /ذكور	Total /جمله	female /اناث	Male /ذكور							
<b>Total</b>	28725	9276	19449	14071	7262	6809	271584	121661	149923	116487	55672	60815	13602	9924	3678	3481	2753	728	الإجمالي
Cairo	-	-	-	3299	1873	1426	-	-	-	24679	13000	11679	805	-	805	143	-	143	القاهرة
Alexandria	164	47	117	631	367	264	2529	1054	1475	4845	2379	2466	214	74	140	49	22	27	الإسكندرية
Port Said	18	3	15	161	99	62	182	95	87	1296	730	566	52	7	45	12	3	9	بور سعيد
Sues	98	70	28	95	66	29	542	305	237	1109	551	558	57	27	30	14	9	5	السويس
Damietta	313	118	195	381	185	196	2114	1173	941	3429	1529	1900	202	95	107	54	30	24	دمياط
Dakahlia	3464	1344	2120	845	442	403	24564	11753	12811	5461	2471	2990	1222	1040	182	345	304	41	الدقهلية
Sharkia	4103	1290	2813	933	449	484	35546	15099	20447	9070	4408	4662	1638	1373	265	452	407	45	الشرقية
Kalyubia	1008	386	622	279	134	145	9933	4643	5290	2040	994	1046	438	371	67	132	112	20	القليوبية
Kafr EL-sheikh	1621	542	1079	398	194	204	16947	7040	9907	3689	1747	1942	693	580	113	167	146	21	كفر الشيخ
Gharbia	3549	1135	2414	504	206	298	24512	11258	13254	2803	980	1823	1021	928	93	243	227	16	الغربية
Menoufia	1863	698	1165	509	253	256	11268	5452	5816	2241	933	1308	639	549	90	185	162	23	المنوفية
Behera	2122	636	1486	706	310	396	25211	9943	15268	9634	4124	5510	1027	785	242	227	195	32	البحيرة
Ismailia	316	148	168	269	175	94	3046	1391	1655	2478	1079	1399	211	132	79	63	42	21	الإسماعيلية
Giza	944	266	678	674	367	307	20351	10983	9368	8952	4802	4150	729	509	220	172	129	43	الجيزة
Beni-Suef	722	288	434	201	120	81	10480	4782	5698	3016	1101	1915	400	325	75	112	98	14	بنى سويف
Fayoum	505	247	258	164	80	84	8807	4226	4581	2546	1029	1517	332	274	58	89	78	11	الفيوم
Menia	948	319	629	319	197	122	11537	4778	6759	3137	1668	1469	568	467	101	160	141	19	المنيا
Asyout	989	326	663	585	298	287	11388	4812	6576	5121	2454	2667	500	349	151	119	91	28	أسيوط
Suhag	2887	612	2275	1118	539	579	29111	12649	16462	7733	3610	4123	1096	855	241	201	170	31	سوهاج
Qena	1359	328	1031	409	153	256	13623	5860	7763	4152	1870	2282	586	465	121	143	122	21	قنا
Luxor	560	175	385	358	151	207	3834	1843	1991	2327	1135	1192	258	170	88	70	50	20	الأقصر
Aswan	392	119	273	335	180	155	2821	1110	1711	2196	989	1207	250	148	102	77	49	28	أسوان
Red Sea	32	1	31	207	90	117	96	58	38	1096	514	582	73	11	62	22	4	18	البحر الأحمر
ElWdi El Gidid	202	84	118	108	60	48	619	279	340	404	214	190	93	66	27	57	47	10	الوادى الجديد
Matrouh	63	13	50	175	89	86	1110	413	697	1557	682	875	155	97	58	52	34	18	مطروح
North Sinai	294	41	253	248	119	129	816	372	444	1025	492	533	199	134	65	71	49	22	شمال سيناء
South Sinai	189	40	149	160	66	94	597	290	307	451	187	264	144	93	51	50	32	18	جنوب سيناء

Table (80) No. of Institutes, classes Students and Teachers for Azhar High School (Rural – Urban) According to Governorate and Gender for the Academic Year 2019/2020

Statement	No. of teacher اعداد المدرسين						No. of students أعداد التلاميذ						No. Of classes اعداد الفصول			No. Of Institutes اعداد المعاهد			البيان
	Rural ريف			Urban حضر			Rural ريف			Urban حضر			جملة Total	ريف Rural	حضر Urban	جملة Total	ريف Rural	حضر Urban	
	Total جملة	اناث/ female	Male ذكور	Total جملة	اناث/ female	Male ذكور	Total جملة	اناث/ female	Male ذكور	Total جملة	اناث/ female	Male ذكور							
<b>Total</b>	23937	7169	16768	17524	7920	9604	201978	88931	113047	134736	60995	73741	12904	8463	4441	2288	1665	623	الإجمالى
Cairo	-	-	-	3285	1774	1511	-	-	-	20487	10378	10109	713	-	713	103	-	103	القاهرة
Alexandria	146	49	97	599	344	255	1016	420	596	4186	2037	2149	166	43	123	29	12	17	الإسكندرية
Port Said	10	2	8	220	129	91	172	68	104	1212	706	506	56	6	50	10	2	8	بور سعيد
Sues	50	30	20	99	51	48	334	206	128	826	392	434	47	21	26	11	7	4	السويس
Damietta	195	86	109	448	201	247	954	486	468	3598	1689	1909	208	68	140	37	17	20	دمياط
Dakahlia	3350	1238	2112	1136	517	619	21084	10131	10953	6572	3072	3500	1452	1203	249	260	221	39	الدقهلية
Sharkia	3648	1094	2554	1418	573	845	34833	14188	20645	13098	5762	7336	1785	1395	390	313	266	47	الشرقية
Kalyubia	844	307	537	430	164	266	5836	2966	2870	3715	1521	2194	418	292	126	80	61	19	القليوبية
Kafr EL-sheikh	1592	355	1237	724	315	409	16110	6572	9538	7258	3153	4105	720	522	198	92	71	21	كفر الشيخ
Gharbia	3494	1246	2248	830	327	503	18184	9130	9054	4393	1236	3157	1021	884	137	167	151	16	الغربية
Menoufia	1876	725	1151	735	365	370	9390	4392	4998	2716	1208	1508	727	601	126	132	112	20	المنوفية
Behera	1327	298	1029	1071	372	699	14080	5052	9028	13328	5638	7690	830	495	335	127	93	34	البحيرة
Ismailia	161	64	97	341	177	164	2165	875	1290	3371	1368	2003	195	77	118	39	20	19	الإسماعيلية
Giza	646	161	485	676	328	348	11203	6059	5144	8379	4451	3928	561	339	222	106	70	36	الجيزة
Beni-Suef	449	129	320	282	111	171	5139	2125	3014	3863	1654	2209	284	185	99	66	51	15	بنى سويف
Fayoum	288	113	175	223	88	135	4952	2372	2580	4090	1614	2476	239	151	88	47	38	9	الفيوم
Menia	541	119	422	498	209	289	7011	2498	4513	5256	2501	2755	423	268	155	85	67	18	المنيا
Asyout	679	198	481	665	299	366	6402	2655	3747	4785	2296	2489	412	239	173	91	64	27	أسيوط
Suhag	1979	396	1583	1184	552	632	21504	9686	11818	8497	3802	4695	940	669	271	149	121	28	سوهاج
Qena	1267	248	1019	688	240	448	13327	5453	7874	5894	2354	3540	629	458	171	103	83	20	قنا
Luxor	646	144	502	520	194	326	4369	2036	2333	2812	1426	1386	317	201	116	54	37	17	الأقصر
Aswan	325	66	259	500	208	292	1935	810	1125	2568	1038	1530	248	120	128	49	28	21	أسوان
Red Sea	34	2	32	290	113	177	113	60	53	814	402	412	92	12	80	22	4	18	البحر الأحمر
ElWdi El Gidid	69	27	42	186	103	83	279	119	160	785	389	396	83	36	47	22	14	8	الوادى الجديد
Matrouh	51	12	39	140	31	109	334	99	235	1040	386	654	90	34	56	28	12	16	مطروح
North Sinai	141	48	93	190	75	115	798	288	510	822	349	473	124	76	48	30	21	9	شمال سيناء
South Sinai	129	12	117	146	60	86	454	185	269	371	173	198	124	68	56	36	22	14	جنوب سيناء



Table (81) No. of institutes classes, students and teachers karrat Al-Azhar stage (Rural – Urban) according to governorate and gender for the academic year 2019/2020

Statement	No. of teacher اعداد المدرسين						No. of students أعداد التلاميذ						No. Of classes اعداد الفصول			No. Of Institutes اعداد المعاهد			البيان
	Rural ريف			Urban حضر			Rural ريف			Urban حضر			Total	Rural	Urban	Total	Rural	Urban	
	Male / ذكور	female	جماليه /	Male / ذكور	female	جماليه /	Male / ذكور	female	جماليه /	Male / ذكور	female	جماليه /							
<b>Total</b>	84	13	71	969	340	629	758	363	395	9265	4539	4726	725	102	623	119	19	100	الإجمالي
Cairo	-	-	-	61	17	44	-	-	-	1730	721	1009	20	-	20	2	-	2	القاهرة
Alexandria	-	-	-	1	-	1	-	-	-	596	385	211	16	-	16	2	-	2	الإسكندرية
Port Said	-	-	-	-	-	-	-	-	-	75	30	45	15	-	15	2	-	2	بور سعيد
Sues	-	-	-	-	-	-	-	-	-	42	22	20	9	-	9	2	-	2	السويس
Damietta	-	-	-	9	5	4	-	-	-	210	85	125	16	-	16	2	-	2	دمياط
Dakahlia	32	7	25	148	37	111	44	14	30	511	213	298	83	11	72	14	2	12	الدقهلية
Sharkia	7	-	7	1	-	1	350	175	175	440	206	234	89	42	47	16	8	8	الشرقية
Kalyubia	-	-	-	7	-	7	-	-	-	371	136	235	16	-	16	2	-	2	القليوبية
Kafr EL-sheikh	-	-	-	17	1	16	-	-	-	211	92	119	16	-	16	2	-	2	كفر الشيخ
Gharbia	-	-	-	73	31	42	-	-	-	348	167	181	16	-	16	2	-	2	الغربية
Menoufia	2	1	1	6	2	4	125	71	54	319	104	215	28	12	16	6	2	4	المنوفية
Behera	4	-	4	126	40	86	35	-	35	649	235	414	42	6	36	5	1	4	البحيرة
Ismailia	-	-	-	-	-	-	-	-	-	175	103	72	20	-	20	4	-	4	الإسماعيلية
Giza	14	-	14	41	7	34	113	37	76	1088	657	431	40	17	23	6	3	3	الجيزة
Beni-Suef	2	1	1	2	1	1	25	-	25	231	128	103	19	3	16	3	1	2	بنى سويف
Fayoum	4	2	2	31	12	19	29	29	-	578	331	247	22	5	17	3	1	2	الفيوم
Menia	-	-	-	82	23	59	-	-	-	477	226	251	39	-	39	6	-	6	المنيا
Asyout	19	2	17	68	31	37	37	37	-	212	90	122	40	6	34	7	1	6	أسيوط
Suhag	-	-	-	145	87	58	-	-	-	170	93	77	32	-	32	6	-	6	سوهاج
Qena	-	-	-	34	18	16	-	-	-	277	189	88	34	-	34	6	-	6	قنا
Luxor	-	-	-	48	11	37	-	-	-	151	107	44	27	-	27	5	-	5	الأقصر
Aswan	-	-	-	27	1	26	-	-	-	123	75	48	25	-	25	4	-	4	أسوان
Red Sea	-	-	-	1	-	1	-	-	-	79	50	29	19	-	19	3	-	3	البحر الأحمر
ElWdi El Gidid	-	-	-	5	-	5	-	-	-	10	-	10	5	-	5	3	-	3	الوادي الجديد
Matrouh	-	-	-	19	11	8	-	-	-	123	52	71	16	-	16	2	-	2	مطروح
North Sinai	-	-	-	13	5	8	-	-	-	52	38	14	14	-	14	2	-	2	شمال سيناء
South Sinai	-	-	-	4	-	4	-	-	-	17	4	13	7	-	7	2	-	2	جنوب سيناء

## الفصل الثامن

أعداد الناجحين فى الشهادات العامة بالتعليم الأزهرى  
للعام الدراسى ٢٠٢٠/٢٠١٩ وفقاً للمحافظة والنوع

### Chapter Eight


Number of successful public certificates in Al Azhar education  
for the academic year 2019/2020 to governorates and gender



Table (82) No. of Successful student Elementary School in Al – Azhar according to Governorate and Gender for the academic year 2019/2020

Statement	%			Numbers الأعداد			البيان
	Total / جملة	female / اناث	Male / ذكور	Total / جملة	female / اناث	Male / ذكور	
<b>Total</b>	100	41.9	58.1	126449	53025	73424	الإجمالي
Cairo	6.7	42.0	58.0	8505	3568	4937	القاهرة
Alexandria	1.9	38.2	61.8	2382	910	1472	الإسكندرية
Port Said	0.4	44.2	55.8	538	238	300	بور سعيد
Sues	0.5	37.2	62.8	639	238	401	السويس
Damietta	1.6	45.7	54.3	1974	902	1072	دمياط
Dakahlia	7.7	41.3	58.7	9690	4005	5685	الدقهلية
Sharkia	11.0	44.5	55.5	13880	6174	7706	الشرقية
Kalyubia	3.4	39.3	60.7	4302	1692	2610	القليوبية
Kafr EL-sheikh	5.1	43.5	56.5	6497	2823	3674	كفر الشيخ
Gharbia	6.9	44.6	55.4	8679	3871	4808	الغربية
Menoufia	3.6	45.2	54.8	4533	2047	2486	المنوفية
Behera	8.9	38.0	62.0	11251	4280	6971	البحيرة
Ismailia	1.5	37.4	62.6	1865	697	1168	الإسماعيلية
Giza	7.8	45.3	54.7	9850	4464	5386	الجيزة
Beni-Suef	3.2	45.2	54.8	3995	1806	2189	بنى سويف
Fayoum	3.0	38.6	61.4	3735	1440	2295	الفيوم
Menia	4.1	35.7	64.3	5154	1838	3316	المنيا
Asyout	4.5	36.0	64.0	5719	2060	3659	أسيوط
Suhag	9.2	43.9	56.1	11601	5088	6513	سوهاج
Qena	4.7	40.1	59.9	5965	2389	3576	قنا
Luxor	1.4	53.4	46.6	1789	955	834	الأقصر
Aswan	1.2	39.8	60.2	1499	596	903	أسوان
Red Sea	0.3	40.7	59.3	388	158	230	البحر الأحمر
ElWdi El Gidid	0.2	56.5	43.5	294	166	128	الوادي الجديد
Matrouh	0.7	28.5	71.5	899	256	643	مطروح
North Sinai	0.4	42.7	57.3	518	221	297	شمال سيناء
South Sinai	0.2	46.4	53.6	308	143	165	جنوب سيناء

percentage Distribution of Number of Successful Graduates of Schools by Gender for the Academic Year 2019/2020



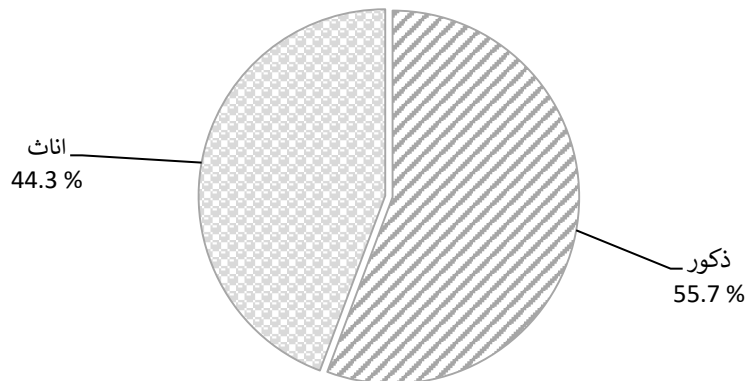
جدول رقم (٨٣) أعداد الناجحين في الإعدادية الأزهرية وفقاً للمحافظة والنوع للعام الدراسي ٢٠٢٠/٢٠١٩

Table (83) No. of Successful Students in Al – Azhar preparatory schools according to by Governorate and Gender for the Academic Year 2019/2020

Statement	%			الأعداد Numbers			البيان
	Total / جملة	female / اناث	Male / ذكور	Total / جملة	female / اناث	Male / ذكور	
<b>Total</b>	<b>100</b>	<b>44.3</b>	<b>55.7</b>	<b>119653</b>	<b>53017</b>	<b>66636</b>	الإجمالي
Cairo	5.5	54.5	45.5	6543	3568	2975	القاهرة
Alexandria	1.7	43.8	56.2	2079	910	1169	الإسكندرية
Port Said	0.4	56.0	44.0	425	238	187	بور سعيد
Sues	0.4	53.5	46.5	445	238	207	السويس
Damietta	1.5	50.5	49.5	1786	902	884	دمياط
Dakahlia	7.4	45.3	54.7	8846	4006	4840	الدقهلية
Sharkia	12.1	42.8	57.2	14442	6177	8265	الشرقية
Kalyubia	3.0	47.6	52.4	3547	1690	1857	القليوبية
Kafr EL–sheikh	5.6	42.5	57.5	6645	2824	3821	كفر الشيخ
Gharbia	7.6	42.4	57.6	9138	3872	5266	الغربية
Menoufia	3.6	47.3	52.7	4331	2048	2283	المنوفية
Behera	9.2	38.7	61.3	11042	4275	6767	البحيرة
Ismailia	1.4	42.7	57.3	1624	693	931	الإسماعيلية
Giza	7.3	51.5	48.5	8675	4464	4211	الجيزة
Beni–Suef	3.5	43.3	56.7	4173	1807	2366	بنى سويف
Fayoum	2.7	45.1	54.9	3196	1440	1756	الفيوم
Menia	3.7	41.8	58.2	4400	1838	2562	المنيا
Asyout	4.0	42.9	57.1	4799	2060	2739	أسيوط
Suhag	10.0	42.7	57.3	11926	5088	6838	سوهاج
Qena	4.8	41.8	58.2	5702	2383	3319	قنا
Luxor	1.7	46.9	53.1	2040	956	1084	الأقصر
Aswan	1.3	38.3	61.7	1558	596	962	أسوان
Red Sea	0.3	47.4	52.6	333	158	175	البحر الأحمر
ElWdi El Gidid	0.3	47.4	52.6	352	167	185	الوادى الجديد
Matrouh	0.6	34.6	65.4	739	256	483	مطروح
North Sinai	0.4	41.8	58.2	526	220	306	شمال سيناء
South Sinai	0.3	41.9	58.1	341	143	198	جنوب سيناء

التوزيع النسبي لأعداد الناجحين في الإعدادية الأزهرية وفقاً للنوع للعام الدراسي ٢٠٢٠/٢٠١٩

Percentage Distribution of student Graduates in Al - Azhar Preparatory Schools by gender for the Academic Year 2019/2020



جدول رقم (٨٤) أعداد الناجحين في الثانوية الأزهرية وفقاً للمحافظة والنوع للعام الدراسي ٢٠٢٠/٢٠١٩

Table (84) No. of Successful student of Azhar Secondary School according to Governorate and Gender for the academic year 2019/2020

Statement	%			الأعداد Numbers			البيان
	Total / جملة	female / اناث	Male / ذكور	Total / جملة	female / اناث	Male / ذكور	
<b>Total</b>	<b>100</b>	<b>44.5</b>	<b>55.5</b>	<b>99913</b>	<b>44490</b>	<b>55423</b>	الإجمالي
Cairo	5.5	55.5	44.5	5477	3040	2437	القاهرة
Alexandria	1.5	43.8	56.2	1506	660	846	الإسكندرية
Port Said	0.5	53.1	46.9	465	247	218	بور سعيد
Sues	0.3	61.1	38.9	288	176	112	السويس
Damietta	1.4	50.6	49.4	1432	725	707	دمياط
Dakahlia	8.5	49.0	51.0	8512	4168	4344	الدقهلية
Sharkia	15.0	42.5	57.5	14991	6374	8617	الشرقية
Kalyubia	2.8	45.2	54.8	2829	1280	1549	القليوبية
Kafr EL-sheikh	7.1	42.8	57.2	7124	3047	4077	كفر الشيخ
Gharbia	6.7	46.2	53.8	6736	3111	3625	الغربية
Menoufia	3.6	48.0	52.0	3570	1715	1855	المنوفية
Behera	8.5	36.2	63.8	8527	3086	5441	البحيرة
Ismailia	1.7	38.3	61.7	1740	666	1074	الإسماعيلية
Giza	5.4	52.0	48.0	5372	2792	2580	الجيزة
Beni-Suef	2.2	44.5	55.5	2220	987	1233	بنى سويف
Fayoum	2.5	46.6	53.4	2536	1183	1353	الفيوم
Menia	3.2	43.0	57.0	3167	1361	1806	المنيا
Asyout	3.3	44.9	55.1	3264	1464	1800	أسيوط
Suhag	8.1	43.8	56.2	8124	3562	4562	سوهاج
Qena	6.5	37.3	62.7	6466	2411	4055	قنا
Luxor	2.3	47.8	52.2	2333	1116	1217	الأقصر
Aswan	1.5	40.3	59.7	1504	606	898	أسوان
Red Sea	0.3	51.6	48.4	283	146	137	البحر الأحمر
ElWdi El Gidid	0.3	48.8	51.2	334	163	171	الوادي الجديد
Matrouh	0.4	32.5	67.5	391	127	264	مطروح
North Sinai	0.4	37.1	62.9	448	166	282	شمال سيناء
South Sinai	0.3	40.5	59.5	274	111	163	جنوب سيناء

التوزيع النسبي لأعداد الناجحين في الثانوية الأزهرية وفقاً للنوع للعام الدراسي ٢٠٢٠/٢٠١٩

Percentage Distribution of Successful Graduates in Azhar Secondary School by Sex for the Academic Year 2019/2020

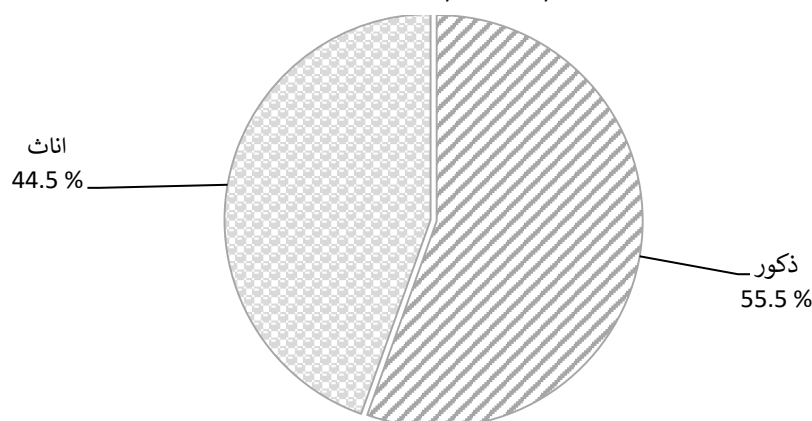


Table (85) No. of Successful Students in Azhar High School according to division (Sciences – literary – Islamic Division), Governorate and Gender for the Academic Year 2019/2020

Statement	% Total			الإجمالي Total			شعبة اسلامية Islamic Division			literary أدبي			scientific علمي			البيان
	اسلامية Islamic	أدبي literary	علمي scientific	جملة/ Total	اناث/ female	ذكور/ Male	جملة/ Total	اناث/ female	ذكور/ Male	جملة/ Total	اناث/ female	ذكور/ Male	جملة/ Total	اناث/ female	ذكور/ Male	
<b>Total</b>	0.1	64.7	35.2	99913	44490	55423	104	-	104	64612	29219	35393	35197	15271	19926	الإجمالي
Cairo	1.9	44.7	53.4	5477	3040	2437	104	-	104	2446	1495	951	2927	1545	1382	القاهرة
Alexandria	-	53.9	46.1	1506	660	846	-	-	-	812	412	400	694	248	446	الإسكندرية
Port Said	-	69.7	30.3	465	247	218	-	-	-	324	180	144	141	67	74	بور سعيد
Sues	-	57.3	42.7	288	176	112	-	-	-	165	121	44	123	55	68	السويس
Damietta	-	55.4	44.6	1432	725	707	-	-	-	793	393	400	639	332	307	دمياط
Dakahlia	-	58.9	41.1	8512	4168	4344	-	-	-	5014	2471	2543	3498	1697	1801	الدقهلية
Sharkia	-	63.3	36.7	14991	6374	8617	-	-	-	9492	4037	5455	5499	2337	3162	الشرقية
Kalyubia	-	58.3	41.7	2829	1280	1549	-	-	-	1650	785	865	1179	495	684	القليوبية
Kafr EL-sheikh	-	58.3	41.7	7124	3047	4077	-	-	-	4153	1812	2341	2971	1235	1736	كفر الشيخ
Gharbia	-	52.4	47.6	6736	3111	3625	-	-	-	3531	1628	1903	3205	1483	1722	الغربية
Menoufia	-	60.7	39.3	3570	1715	1855	-	-	-	2167	1080	1087	1403	635	768	المنوفية
Behera	-	54.5	45.5	8527	3086	5441	-	-	-	4646	1634	3012	3881	1452	2429	البحيرة
Ismailia	-	78.5	21.5	1740	666	1074	-	-	-	1366	513	853	374	153	221	الإسماعيلية
Giza	-	65.6	34.4	5372	2792	2580	-	-	-	3523	1923	1600	1849	869	980	الجيزة
Beni-Suef	-	70.0	30.0	2220	987	1233	-	-	-	1553	746	807	667	241	426	بنى سويف
Fayoum	-	76.3	23.7	2536	1183	1353	-	-	-	1935	938	997	601	245	356	الفيوم
Menia	-	80.9	19.1	3167	1361	1806	-	-	-	2561	1117	1444	606	244	362	المنيا
Asyout	-	83.8	16.2	3264	1464	1800	-	-	-	2734	1244	1490	530	220	310	أسيوط
Suhag	-	82.4	17.6	8124	3562	4562	-	-	-	6698	3096	3602	1426	466	960	سوهاج
Qena	-	77.4	22.6	6466	2411	4055	-	-	-	5006	1840	3166	1460	571	889	قنا
Luxor	-	72.7	27.3	2333	1116	1217	-	-	-	1695	845	850	638	271	367	الأقصر
Aswan	-	72.6	27.4	1504	606	898	-	-	-	1092	401	691	412	205	207	أسوان
Red Sea	-	65.0	35.0	283	146	137	-	-	-	184	101	83	99	45	54	البحر الأحمر
ElWdi El Gidid	-	76.0	24.0	334	163	171	-	-	-	254	123	131	80	40	40	الوادى الجديد
Matrouh	-	79.5	20.5	391	127	264	-	-	-	311	97	214	80	30	50	مطروح
North Sinai	-	69.6	30.4	448	166	282	-	-	-	312	109	203	136	57	79	شمال سيناء
South Sinai	-	71.2	28.8	274	111	163	-	-	-	195	78	117	79	33	46	جنوب سيناء

Table (86) No. of successful student of karrat according to the specialization division governorate and gender for the academic year 2019/2020

Statement	%			الإجمالي Total			التخصص (قرآن) Specialization (Quran)			التجويد Tajweed			العالية High			البيان
	جملة/	اناث/	ذكور/	جملة/	اناث/	ذكور/	جملة/	اناث/	ذكور/	جملة/	اناث/	ذكور/	جملة/	اناث/	ذكور/	
	Total	female	Male	Total	female	Male	Total	female	Male	Total	female	Male	Total	female	Male	
<b>Total</b>	100	47.6	52.4	3244	1544	1700	951	471	480	1017	433	584	1276	640	636	الإجمالي
Cairo	13.3	47.0	53.0	430	202	228	127	55	72	170	63	107	133	84	49	القاهرة
Alexandria	7.4	59.4	40.6	239	142	97	74	49	25	97	53	44	68	40	28	الإسكندرية
Port Said	0.8	76.0	24.0	25	19	6	2	2	-	3	1	2	20	16	4	بور سعيد
Sues	0.5	75.0	25.0	16	12	4	-	-	-	3	-	3	13	12	1	السويس
Damietta	1.9	46.0	54.0	63	29	34	19	11	8	13	4	9	31	14	17	دمياط
Dakahlia	6.1	48.5	51.5	198	96	102	64	34	30	28	2	26	106	60	46	الدقهلية
Sharkia	8.7	39.2	60.8	283	111	172	75	35	40	56	10	46	152	66	86	الشرقية
Kalyubia	3.1	37.6	62.4	101	38	63	31	15	16	45	15	30	25	8	17	القليوبية
Kafr EL-sheikh	2.4	51.9	48.1	77	40	37	20	10	10	27	16	11	30	14	16	كفر الشيخ
Gharbia	3.9	58.3	41.7	127	74	53	58	37	21	27	11	16	42	26	16	الغربية
Menoufia	3.5	40.0	60.0	115	46	69	34	18	16	46	11	35	35	17	18	المنوفية
Behera	9.3	31.0	69.0	303	94	209	95	20	75	80	32	48	128	42	86	البحيرة
Ismailia	1.0	46.9	53.1	32	15	17	12	5	7	6	3	3	14	7	7	الإسماعيلية
Giza	9.8	53.0	47.0	317	168	149	62	30	32	147	86	61	108	52	56	الجيزة
Beni-Suef	4.3	43.6	56.4	140	61	79	36	16	20	51	27	24	53	18	35	بنى سويف
Fayoum	5.0	54.3	45.7	162	88	74	32	23	9	83	36	47	47	29	18	الفيوم
Menia	5.0	43.8	56.2	162	71	91	48	20	28	37	19	18	77	32	45	المنيا
Asyout	2.9	39.4	60.6	94	37	57	33	13	20	19	7	12	42	17	25	أسيوط
Suhag	2.2	54.2	45.8	72	39	33	29	16	13	11	5	6	32	18	14	سوهاج
Qena	2.4	60.3	39.7	78	47	31	44	28	16	21	10	11	13	9	4	قنا
Luxor	1.2	56.4	43.6	39	22	17	8	4	4	4	2	2	27	16	11	الأقصر
Aswan	2.0	53.1	46.9	64	34	30	18	14	4	10	3	7	36	17	19	أسوان
Red Sea	0.7	65.2	34.8	23	15	8	6	5	1	10	7	3	7	3	4	البحر الأحمر
ElWdi El Gidid	-	-	-	-	-	-	-	-	-	-	-	-	-	-	-	الوادى الجديد
Matrouh	1.8	47.4	52.6	57	27	30	20	9	11	18	9	9	19	9	10	مطروح
North Sinai	0.6	77.8	22.2	18	14	4	3	2	1	2	1	1	13	11	2	شمال سيناء
South Sinai	0.3	33.3	66.7	9	3	6	1	0	1	3	0	3	5	3	2	جنوب سيناء

## الفصل التاسع

مؤشرات التعليم العام للعام الدراسي ٢٠٢٠/٢٠١٩

Chapter Nine

General education indicators for year 2019/2020□



جدول رقم (٨٧) نسبة القيد الصافي والإجمالي وفقاً للنوع والمحافظة للمرحلة (الابتدائية والاعدادية) للعام الدراسي ٢٠١٩/٢٠٢٠

Table (87) Net and Gross Enrollment Ratio by gender and Stage (Primary and Preparatory) and Governorate for the Academic Year 2019/2020

Statement	Preparatory الإعدادى						Primary الأبتدائى						Pre-primary ما قبل الإبتدائى						البيان
	جملة Total	إجمالى Total		جملة Total	صافى Net		جملة Total	إجمالى Total		جملة Total	صافى Net		جملة Total	إجمالى Total		جملة Total	صافى Net		
		اناث/ female	ذكور/ Male		اناث/ female	ذكور/ Male		اناث/ female	ذكور/ Male		اناث/ female	ذكور/ Male		اناث/ female	ذكور/ Male		اناث/ female	ذكور/ Male	
<b>Total</b>	95.5	96.5	94.5	85.3	87.6	82.9	102.8	104.3	101.3	100.2	102.0	98.4	28.5	28.9	28.1	25.0	25.4	24.6	الإجمالى
<b>Cairo</b>	110.6	111.4	109.8	98.2	99.9	96.5	121.1	123.1	119.1	115.6	117.9	113.4	54.8	55.3	54.2	41.5	42.0	41.0	القاهرة
<b>Alexandria</b>	113.5	114.4	112.7	99.3	101.9	96.6	121.7	123.7	119.7	115.5	118.0	112.9	48.9	50.1	47.7	34.2	34.9	33.5	الإسكندرية
<b>Port Said</b>	103.3	104.1	102.5	96.7	98.6	94.7	109.5	110.9	108.1	107.7	109.5	106.0	74.3	74.9	73.6	74.1	74.8	73.5	بور سعيد
<b>Sues</b>	104.5	105.7	103.3	92.6	95.6	89.6	105.4	108.1	102.7	102.5	105.7	99.4	57.4	59.1	55.7	50.5	52.1	49.0	السويس
<b>Damietta</b>	102.5	104.5	100.6	94.6	98.8	90.5	105.0	107.3	102.7	102.6	105.4	99.8	43.2	44.1	42.3	39.9	40.7	39.1	دمياط
<b>Dakahlia</b>	92.2	93.8	90.6	84.6	87.2	82.0	94.0	95.7	92.4	92.9	94.9	90.9	19.9	20.2	19.6	18.3	18.7	17.9	الدقهلية
<b>Sharkia</b>	88.1	89.5	86.7	81.0	83.7	78.3	96.8	99.6	93.9	95.6	98.6	92.6	19.9	20.3	19.5	18.8	19.2	18.4	الشرقية
<b>Kalyubia</b>	97.9	99.8	96.1	82.9	85.6	80.2	100.1	102.2	98.0	97.8	100.1	95.6	28.4	28.8	27.9	24.2	24.7	23.7	القليوبية
<b>Kafr EL-sheikh</b>	95.2	97.9	92.6	85.2	88.4	82.1	101.1	103.5	98.8	99.4	101.8	96.9	29.1	29.9	28.4	26.9	27.6	26.2	كفر الشيخ
<b>Gharbia</b>	95.7	97.6	93.8	86.5	90.1	82.9	99.3	100.9	97.7	97.1	99.1	95.2	27.7	28.2	27.2	24.5	25.0	24.0	الغربية
<b>Menoufia</b>	99.6	101.1	98.1	87.7	90.7	84.8	102.5	103.9	101.1	100.6	102.4	98.9	28.3	28.6	27.9	26.8	27.2	26.3	المنوفية
<b>Behera</b>	96.6	98.1	95.1	86.0	89.8	82.2	100.7	102.4	99.1	98.8	100.9	96.8	25.8	26.2	25.4	24.1	24.5	23.6	البحيرة
<b>Ismailia</b>	101.6	101.9	101.2	93.3	94.8	91.9	112.9	114.7	111.1	110.2	112.4	108.0	34.2	34.5	33.8	29.0	29.3	28.6	الإسماعيلية
<b>Giza</b>	103.1	104.3	101.9	93.1	95.2	91.0	112.3	114.6	110.0	108.6	111.1	106.0	25.4	25.7	25.1	20.3	20.6	20.1	الجيزة
<b>Beni-Suef</b>	85.5	86.7	84.3	77.7	80.4	74.9	98.0	97.8	98.1	95.5	95.9	95.2	24.1	24.5	23.6	23.2	23.6	22.8	بنى سويف
<b>Fayoum</b>	84.5	86.5	82.6	78.5	80.9	76.1	89.1	89.4	88.7	87.9	88.4	87.4	15.5	15.6	15.4	14.7	14.8	14.5	الفيوم
<b>Menia</b>	86.8	86.9	86.6	74.3	75.4	73.1	96.9	96.9	96.9	95.2	95.4	95.1	16.8	17.0	16.6	15.7	16.0	15.5	المنيا
<b>Asyout</b>	88.9	88.1	89.7	76.1	78.4	73.7	96.3	96.5	96.1	93.5	94.2	92.8	23.5	23.3	23.8	21.5	21.4	21.7	أسيوط
<b>Suhag</b>	81.0	81.8	80.1	73.2	75.3	71.0	93.8	94.9	92.6	91.3	92.8	89.9	23.0	22.8	23.2	22.0	21.9	22.0	سوهاج
<b>Qena</b>	90.1	90.2	90.0	81.6	83.2	80.0	99.3	99.8	98.8	97.8	98.4	97.3	30.8	31.2	30.5	29.8	30.2	29.3	قنا
<b>Luxor</b>	92.2	89.9	94.4	83.2	84.3	82.0	101.5	103.0	100.0	100.6	102.3	98.9	39.7	40.9	38.4	38.7	40.0	37.5	الأقصر
<b>Aswan</b>	95.1	95.5	94.7	85.7	88.0	83.4	105.2	107.5	103.0	104.2	106.5	101.9	30.3	31.0	29.6	29.0	29.7	28.4	أسوان
<b>Red Sea</b>	114.4	116.8	112.0	98.8	104.1	93.5	114.3	115.0	113.6	110.2	111.8	108.6	55.9	56.4	55.3	45.4	46.1	44.7	البحر الأحمر
<b>ElWdi El Gidid</b>	97.7	97.8	97.7	94.0	95.1	92.9	110.3	111.6	109.0	107.9	109.1	106.8	48.6	47.3	50.0	48.4	47.1	49.8	الوادى الجديد
<b>Matrouh</b>	101.6	82.4	120.7	89.3	75.5	103.2	125.3	123.9	126.8	120.4	118.9	122.0	28.3	27.3	29.4	26.3	25.4	27.2	مطروح
<b>North Sinai</b>	86.8	84.1	89.5	77.2	75.4	79.1	89.0	89.1	88.8	87.4	87.6	87.2	22.2	22.5	21.9	21.3	21.7	21.0	شمال سيناء
<b>South Sinai</b>	126.7	124.5	128.9	107.9	106.4	109.3	133.4	135.9	130.9	125.2	127.7	122.7	66.5	64.8	68.1	59.5	57.1	61.9	جنوب سيناء

Table (88): Net and Total Enrollment Ratio by gender stage (Secondary) and Governorate for the Academic Year 2019/2020

Statement	Agricultural secondary الثانوي الزراعي						Commercial Secondary الثانوي التجاري						Industrial Secondary الثانوي الصناعي						public Secondary الثانوي العام						البيان		
	جملة Total	إجمالي Total		جملة Total	صافي Net		جملة Total	إجمالي Total		جملة Total	صافي Net		جملة Total	إجمالي Total		جملة Total	صافي Net		جملة Total	إجمالي Total		جملة Total	صافي Net				
		اناث/ female	ذكور/ Male		اناث/ female	ذكور/ Male		اناث/ female	ذكور/ Male		اناث/ female	ذكور/ Male		اناث/ female	ذكور/ Male		اناث/ female	ذكور/ Male		اناث/ female	ذكور/ Male		اناث/ female	ذكور/ Male		اناث/ female	ذكور/ Male
<b>Total</b>	4.0	1.2	6.9	3.2	1.1	5.4	14.0	16.9	11.0	11.8	14.7	8.9	16.2	12.3	20.0	13.6	11.0	16.2	31.7	36.0	27.3	28.5	32.6	24.3	الإجمالي		
<b>Cairo</b>	-	-	-	-	-	-	11.6	14.4	8.8	10.1	12.4	7.9	11.7	7.7	15.6	9.5	6.5	12.5	51.5	55.4	47.6	44.8	48.7	41.0	القاهرة		
<b>Alexandria</b>	2.1	0.4	3.9	1.6	0.3	2.9	11.5	14.9	8.1	9.6	12.7	6.5	10.6	5.4	15.9	8.4	4.9	11.9	48.1	53.3	43.0	42.9	47.9	37.9	الإسكندرية		
<b>Port Said</b>	1.9	1.2	2.6	1.7	1.1	2.4	11.9	18.6	5.3	11.0	17.7	4.3	20.8	10.4	31.2	18.0	9.4	26.6	37.7	42.2	33.3	36.1	40.4	31.8	بور سعيد		
<b>Sues</b>	1.8	0.8	2.8	1.4	0.6	2.1	9.3	12.4	6.2	5.5	9.2	4.6	38.5	29.4	47.5	30.9	25.5	36.2	28.8	34.8	22.9	25.6	30.9	20.3	السويس		
<b>Damietta</b>	2.4	2.3	2.6	2.1	2.0	2.2	11.5	16.7	6.3	10.4	15.3	5.6	23.9	16.7	31.1	20.9	15.2	26.6	35.8	43.6	28.0	33.2	40.5	25.9	دمياط		
<b>Dakahlia</b>	2.3	0.9	3.8	1.9	0.7	3.1	9.2	8.5	9.9	7.9	7.6	8.2	22.4	22.1	22.6	19.6	19.9	19.2	34.9	39.9	29.9	32.3	36.9	27.6	الدقهلية		
<b>Sharkia</b>	3.1	2.9	3.3	2.5	2.6	2.4	19.4	18.4	20.4	16.7	16.5	16.8	16.1	15.3	16.9	14.2	14.1	14.3	29.8	34.4	25.2	28.0	32.4	23.5	الشرقية		
<b>Kalyubia</b>	4.9	0.3	9.5	3.6	0.2	7.0	14.2	22.4	5.9	11.3	18.2	4.5	14.8	10.1	19.4	11.7	8.3	15.2	34.1	39.1	29.1	29.4	33.8	25.0	القليوبية		
<b>Kafr EL-sheikh</b>	6.8	8.1	5.5	5.8	7.2	4.5	21.7	23.0	20.5	18.0	19.7	16.3	13.9	8.7	19.1	11.6	7.8	15.5	29.9	34.7	25.1	26.9	31.4	22.4	كفر الشيخ		
<b>Gharbia</b>	3.2	2.7	3.7	2.8	2.4	3.2	13.4	17.2	9.7	11.9	15.5	8.3	16.5	11.9	21.2	13.9	10.6	17.3	32.9	38.6	27.2	30.9	36.3	25.5	الغربية		
<b>Menoufia</b>	3.0	2.4	3.5	2.4	2.0	2.8	12.5	15.2	9.8	10.9	13.5	8.3	17.2	11.2	23.3	14.0	10.2	17.9	35.5	41.3	29.7	33.6	39.3	27.9	المنوفية		
<b>Behera</b>	4.8	0.5	9.0	4.0	0.5	7.6	8.9	14.0	3.8	7.8	12.5	3.1	26.3	22.0	30.6	22.7	20.3	25.2	24.6	28.8	20.4	22.7	26.8	18.7	البحيرة		
<b>Ismailia</b>	13.3	5.4	21.2	10.9	4.8	17.0	11.0	14.4	7.5	9.9	13.1	6.6	14.3	12.0	16.5	13.1	11.4	14.9	31.9	36.8	26.9	29.9	34.8	25.0	الإسماعيلية		
<b>Giza</b>	1.1	0.6	1.5	0.8	0.5	1.2	17.3	16.8	17.8	14.5	14.6	14.3	8.5	5.2	11.8	7.5	4.8	10.2	39.9	44.4	35.4	35.1	39.4	30.7	الجيزة		
<b>Beni-Suef</b>	7.0	0.0	14.0	5.7	0.0	11.4	9.2	16.6	1.7	8.0	14.6	1.5	15.8	14.0	17.7	14.1	12.9	15.4	22.9	25.5	20.3	21.1	23.7	18.5	بنى سويف		
<b>Fayoum</b>	6.2	0.0	12.3	4.7	0.0	9.4	18.4	16.7	20.0	14.6	14.4	14.8	16.8	15.3	18.4	14.9	14.3	15.6	18.5	22.3	14.8	16.7	20.3	13.0	الفيوم		
<b>Menia</b>	8.6	0.0	17.2	6.8	0.0	13.5	12.8	19.8	5.8	10.2	16.2	4.1	17.9	16.6	19.2	14.8	14.1	15.6	22.4	26.0	18.8	18.8	21.9	15.7	المنيا		
<b>Asyout</b>	5.8	1.7	9.8	4.3	1.2	7.4	14.0	19.0	9.1	12.0	16.3	7.7	11.2	5.8	16.6	8.5	5.0	12.1	21.7	25.6	17.7	19.6	23.5	15.8	أسيوط		
<b>Suhag</b>	2.0	0.1	4.0	1.5	0.1	3.0	19.4	22.2	16.7	16.2	19.3	13.0	15.3	10.1	20.4	12.5	9.0	16.1	18.7	20.1	17.3	16.8	18.3	15.3	سوهاج		
<b>Qena</b>	9.7	0.6	18.7	0.7	0.6	14.6	12.3	16.0	8.6	10.9	14.6	7.2	17.2	11.6	22.7	14.3	10.4	18.1	21.1	24.4	17.9	18.7	21.9	15.5	قنا		
<b>Luxor</b>	6.1	1.3	10.8	4.4	1.1	7.6	11.0	15.9	6.1	9.8	14.3	5.2	19.1	12.7	25.5	15.2	10.9	19.6	23.0	27.1	18.9	20.6	24.6	16.6	الأقصر		
<b>Aswan</b>	5.2	0.3	10.2	4.1	0.2	8.0	14.2	22.5	5.9	12.2	19.7	4.8	26.5	17.1	35.9	22.4	15.3	29.5	20.8	25.9	15.8	11.5	22.9	14.05	أسوان		
<b>Red Sea</b>	0.2	0.0	0.4	0.2	0.0	0.4	10.9	14.9	6.9	9.5	13.3	5.8	25.4	19.1	31.8	19.7	15.7	23.7	39.0	46.2	31.7	35.7	42.8	28.5	البحر الأحمر		
<b>ElWdi El Gidid</b>	16.9	13.2	20.6	16.0	12.7	19.4	6.3	8.6	3.9	6.2	8.6	3.8	18.8	13.8	23.9	17.4	13.2	21.7	35.1	43.3	26.8	34.2	42.5	26.0	الوادي الجديد		
<b>Matrouh</b>	6.0	2.2	9.9	4.5	1.9	7.0	15.5	6.2	24.9	12.4	5.6	19.3	16.8	4.3	29.3	12.7	3.7	21.7	19.0	21.1	16.9	17.4	19.5	15.2	مطروح		
<b>North Sinai</b>	5.5	1.1	9.9	4.3	0.9	7.6	10.5	12.3	8.7	9.3	11.1	7.5	20.0	12.0	28.1	17.0	10.5	23.5	26.4	29.4	23.4	24.0	26.8	21.2	شمال سيناء		
<b>South Sinai</b>	5.6	2.3	9.0	4.2	1.6	6.7	13.4	13.0	13.8	10.7	10.9	10.5	20.1	10.4	29.8	16.1	8.4	23.8	35.0	39.8	30.3	30.6	34.8	26.4	جنوب سيناء		

جدول رقم (٨٩) متوسط أعداد التلاميذ لكل مدرس في مراحل التعليم المختلفة وفقاً للمحافظة للعام الدراسي ٢٠٢٠/٢٠١٩

Table (89) Average number of students per teacher in different education according stages to governorate for the academic year 2019/2020

Statement	الثانوى الزراعى Agricultural secondary	الثانوى الفندقى Hotel Secondary	الثانوى التجارى العام Commerial Secondary	الثانوى الصناعى Industrial Secondary	الثانوى العام public Secondary	الإعدادى Preparatory	التعليم الاجتماعى Community edu.	الإبتدائى primary	ما قبل الأبتدائى -Pre primary	البيان
<b>Total</b>	<b>18.6</b>	<b>23.9</b>	<b>20.9</b>	<b>10.2</b>	<b>17.1</b>	<b>20.6</b>	<b>16.3</b>	<b>29.1</b>	<b>24.8</b>	الإجمالى
Cairo	-	44.6	34.5	7.7	18.3	22.8	20.2	32.6	23.6	القاهرة
Alexandria	24.2	24.0	38.0	9.0	18.2	21.0	8.0	32.0	25.8	الإسكندرية
Port Said	17.2	6.5	5.4	6.5	10.8	13.4	4.2	17.0	39.5	بور سعيد
Sues	19.6	13.6	15.1	10.9	12.4	18.8	6.6	23.4	30.1	السويس
Damietta	10.4	9.0	11.4	9.1	10.9	15.0	5.4	21.1	21.6	دمياط
Dakahlia	9.2	15.8	17.0	8.3	19.8	20.0	6.9	29.2	24.1	الدقهلية
Sharkia	9.7	4.8	16.0	9.1	14.9	18.0	4.9	26.5	28.1	الشرقية
Kalyubia	33.4	36.9	24.9	12.9	16.8	23.0	8.3	29.2	26.2	القليوبية
Kafr EL-sheikh	12.9	11.4	18.2	10.7	14.7	16.8	8.8	27.2	26.9	كفر الشيخ
Gharbia	14.6	21.5	13.6	8.9	15.1	18.6	5.6	29.9	18.2	الغربية
Menoufia	15.0	8.6	13.2	9.5	16.9	18.4	8.1	27.6	22.1	المنوفية
Behera	18.1	51.9	22.6	13.2	21.2	24.3	13.9	36.2	27.3	البحيرة
Ismailia	24.5	6.3	15.7	8.4	15.2	18.7	7.6	28.9	21.5	الإسماعيلية
Giza	18.5	46.8	66.2	15.0	25.2	28.7	19.8	42.4	22.3	الجيزة
Beni-Suef	26.3	7.6	14.7	9.8	16.4	23.4	17.0	33.7	21.9	بنى سويف
Fayoum	35.4	20.2	33.3	10.8	21.0	24.2	45.1	33.8	22.1	الفيوم
Menia	26.3	5.8	24.3	13.2	16.5	19.8	13.1	24.7	22.3	المنيا
Asyout	23.6	12.4	21.2	14.6	15.7	21.1	19.5	29.6	25.9	أسيوط
Suhag	14.4	11.2	20.3	8.7	17.5	23.4	29.7	27.4	27.9	سوهاج
Qena	23.1	27.9	15.5	14.5	14.3	17.9	21.6	21.6	41.4	قنا
Luxor	18.0	18.3	18.1	14.5	16.5	18.7	21.1	22.4	39.1	الأقصر
Aswan	15.7	10.7	17.5	9.8	10.6	14.3	14.0	21.0	25.3	أسوان
Red Sea	11.3	22.0	15.7	8.7	11.1	16.3	17.1	25.2	25.7	البحر الأحمر
ElWdi El Gidid	8.8	0.0	8.9	6.0	4.9	5.8	3.4	8.2	13.2	الوادى الجديد
Matrouh	27.7	10.3	27.3	11.0	13.5	21.9	43.8	28.0	29.9	مطروح
North Sinai	14.1	5.9	10.0	5.8	8.1	10.3	5.5	15.0	20.8	شمال سيناء
South Sinai	11.7	11.5	13.7	7.3	6.8	12.5	3.2	17.4	27.1	جنوب سيناء

جدول رقم (٩٠) معدل الإنتقال من المرحلة الإبتدائية إلى المرحلة الإعدادية ما بين عامي ٢٠١٨/٢٠١٩ - ٢٠٢٠/٢٠١٩

Table (90): Rate of transition from primary to preparatory stage between 2018/2019 – 2019/2020

Statement	Total جملة	female إناث	Male ذكور	البيان
<b>Total</b>	<b>99.8</b>	<b>100.3</b>	<b>99.2</b>	الإجمالي
Cairo	100.2	100.6	99.8	القاهرة
Alexandria	97.0	97.6	96.4	الإسكندرية
Port Said	99.5	100.7	98.4	بور سعيد
Sues	102.9	103.9	101.9	السويس
Damietta	101.2	100.4	102.0	دمياط
Dakahlia	100.3	100.8	99.8	الدقهلية
Sharkia	99.8	100.1	99.5	الشرقية
Kalyubia	99.7	100.1	99.3	القليوبية
Kafr EL-sheikh	101.4	101.8	101.1	كفر الشيخ
Gharbia	100.7	100.8	100.6	الغربية
Menoufia	98.9	99.8	98.0	المنوفية
Behera	100.5	101.2	99.9	البحيرة
Ismailia	99.7	99.7	99.8	الإسماعيلية
Giza	98.6	99.1	98.0	الجيزة
Beni-Suef	98.4	100.6	96.2	بنى سويف
Fayoum	101.9	104.4	99.5	الفيوم
Menia	99.6	101.0	98.2	المنيا
Asyout	100.9	103.0	98.8	أسيوط
Suhag	98.4	99.2	97.5	سوهاج
Qena	101.2	101.7	100.7	قنا
Luxor	102.2	100.6	103.8	الأقصر
Aswan	100.3	99.9	100.6	أسوان
Rad Sea	102.9	102.8	103.1	البحر الأحمر
ElWdi El Gidid	100.2	99.9	100.5	الوادى الجديد
Matrouh	90.0	74.6	105.5	مطروح
North Sinai	96.9	96.7	97.0	شمال سيناء
South Sinai	103.8	103.0	104.7	جنوب سيناء

Table (91): Rate of Transition from Preparatory to Secondary stage and its between 2018/2019 – 2019/2020

Statement	Agricultural secondary ثانوى زراعى			Hotel Secondary ثانوى فندقى			Commerial Secondary ثانوى تجارى عام			Industrial Secondary ثانوى صناعى			public Secondary ثانوى عام			البيان
	Total /جمله	اناث/ female	Male /ذكور	Total /جمله	اناث/ female	Male /ذكور	Total /جمله	اناث/ female	Male /ذكور	Total /جمله	اناث/ female	Male /ذكور	Total /جمله	اناث/ female	Male /ذكور	
<b>Total</b>	<b>5.4</b>	<b>1.5</b>	<b>9.3</b>	<b>1.5</b>	<b>1.0</b>	<b>1.9</b>	<b>18.0</b>	<b>21.3</b>	<b>14.6</b>	<b>20.2</b>	<b>15.3</b>	<b>25.0</b>	<b>39.2</b>	<b>44.1</b>	<b>34.2</b>	الإجمالى
Cairo	-	-	-	3.2	2.5	3.9	14.1	16.3	11.8	12.7	8.6	16.8	57.2	61.7	52.7	القاهرة
Alexandria	2.8	0.5	5.1	1.1	0.8	1.4	13.2	16.2	10.2	12.1	7.0	17.2	51.3	56.6	46.1	الإسكندرية
Port Said	2.3	1.6	3.0	1.6	0.8	2.4	15.9	24.5	7.2	26.0	13.3	38.6	40.2	44.6	35.9	بور سعيد
Sues	2.6	1.3	3.9	1.9	2.4	1.3	11.6	14.1	9.1	41.2	32.9	49.5	33.1	40.7	25.4	السويس
Damietta	3.6	2.9	4.4	0.3	0.3	0.4	13.5	18.7	8.3	29.2	18.2	40.3	41.8	48.7	34.8	دمياط
Dakahlia	2.8	0.9	4.6	0.6	0.3	0.9	11.5	10.0	12.9	28.7	27.7	29.7	44.6	49.6	39.6	الدقهلية
Sharkia	3.6	3.3	3.8	0.1	0.2	0.1	26.2	23.9	28.4	19.8	18.4	21.2	38.4	43.5	33.4	الشرقية
Kalyubia	6.0	0.3	11.8	4.3	3.2	5.5	16.0	26.8	5.2	19.4	12.9	25.8	41.9	46.9	37.0	القليوبية
Kafr EL-sheikh	8.7	10.1	7.3	1.1	0.6	1.5	28.2	28.7	27.8	16.9	9.9	23.9	38.5	43.0	34.1	كفر الشيخ
Gharbia	4.2	3.3	5.1	1.9	0.8	3.0	19.1	22.0	16.1	19.5	13.4	25.6	41.1	47.2	35.1	الغربية
Menoufia	3.0	2.4	3.5	0.3	0.3	0.4	17.5	18.8	16.3	19.7	12.7	26.7	42.2	48.6	35.8	المنوفية
Behera	7.0	0.6	13.5	0.3	0.1	0.4	10.6	16.2	5.0	34.4	28.5	40.2	30.8	35.5	26.0	البحيرة
Ismailia	15.6	6.0	25.3	0.3	0.4	0.2	15.3	18.5	12.1	17.7	15.7	19.6	40.4	46.1	34.6	الإسماعيلية
Giza	1.3	0.6	2.0	3.5	2.4	4.6	20.8	19.9	21.6	9.9	6.4	13.4	46.2	51.3	41.0	الجيزة
Beni-Suef	11.5	-	22.9	0.5	0.3	0.7	14.4	25.0	3.8	24.2	20.7	27.7	33.1	36.7	29.5	بنى سويف
Fayoum	10.1	-	20.1	0.8	0.2	1.3	24.7	24.1	25.3	22.9	22.0	23.8	25.0	30.0	19.9	الفيوم
Menia	12.4	-	24.7	0.3	0.4	0.2	16.4	26.5	6.4	21.2	18.2	24.3	26.1	30.1	22.0	المنيا
Asyout	9.4	2.3	16.5	0.2	0.03	0.3	21.9	29.0	14.9	15.6	8.0	23.1	31.5	37.6	25.3	أسيوط
Suhag	3.1	0.1	6.0	0.4	0.2	0.6	28.6	32.2	25.1	23.7	16.2	31.2	30.0	31.8	28.2	سوهاج
Qena	12.4	0.9	23.8	0.9	0.6	1.3	16.2	21.5	10.8	22.4	16.4	28.4	25.2	29.3	21.1	قنا
Luxor	9.0	1.8	16.2	2.0	1.9	2.1	16.6	24.1	9.1	28.3	17.5	39.1	30.3	36.8	23.8	الأقصر
Aswan	6.1	0.3	11.8	2.0	1.3	2.6	16.8	26.7	6.8	29.6	18.2	41.0	22.0	26.9	17.2	أسوان
Red Sea	0.3	-	0.6	10.2	6.7	13.7	13.2	18.2	8.3	28.4	21.6	35.2	42.1	47.7	36.4	البحر الأحمر
ElWdi El Gidid	21.5	13.5	29.4	-	-	-	7.4	10.6	4.1	23.1	17.3	28.8	37.6	46.8	28.4	الوادى الجديد
Matrouh	6.0	2.4	9.5	0.8	0.5	1.1	18.8	9.2	28.3	16.4	6.8	26.0	27.3	34.6	20.0	مطروح
North Sinai	7.0	1.4	12.6	1.2	0.3	2.2	11.4	13.6	9.1	22.5	17.5	27.4	32.7	38.4	27.0	شمال سيناء
South Sinai	6.1	2.4	9.8	2.6	1.8	3.4	17.6	17.7	17.5	18.6	8.8	28.3	33.4	41.4	25.4	جنوب سيناء

Table (92) Percentage of educational teachers form the total number of teachers in education stages for the academic year 2019/2020

Statement	الثانوى الزراعى Agricultural secondary	الثانوى الفندقى Hotel Secondary	الثانوى التجارى العام Commerial Secondary	الثانوى الصناعى Industrial Secondary	الثانوى العام public Secondary	الإعدادى Preparatory	التعليم المجتمعى Community edu.	الإبتدائى primary	ما قبل الأبتدائى -Pre primary	البيان
<b>Total</b>	<b>59.5</b>	<b>57.0</b>	<b>67.5</b>	<b>78.9</b>	<b>72.9</b>	<b>77.0</b>	<b>61.3</b>	<b>81.1</b>	<b>75.6</b>	الإجمالى
Cairo	-	43.1	55.2	62.7	62.5	65.3	70.5	66.1	53.7	القاهرة
Alexandria	52.6	42.4	71.4	83.4	67.8	72.9	75.3	77.2	63.7	الإسكندرية
Port Said	69.8	36.4	39.7	38.9	65.1	65.3	40.9	70.6	71.7	بور سعيد
Sues	39.5	66.0	49.4	63.7	67.6	64.6	69.2	71.9	75.8	السويس
Damietta	63.4	77.5	67.4	91.3	83.3	88.4	90.8	91.6	90.7	دمياط
Dakahlia	66.9	62.4	70.2	84.4	80.4	83.5	86.7	89.1	89.2	الدقهلية
Sharkia	58.0	64.6	73.2	84.5	75.2	80.7	51.0	87.4	84.6	الشرقية
Kalyubia	43.3	39.2	63.5	75.6	78.9	83.5	92.9	87.2	76.5	القليوبية
Kafr EL-sheikh	74.3	83.8	67.3	78.8	71.0	72.9	51.8	81.9	79.6	كفر الشيخ
Gharbia	72.9	60.6	73.3	87.7	84.2	84.5	83.5	85.6	82.4	الغربية
Menoufia	52.5	75.5	65.2	83.9	82.1	82.1	78.7	87.5	89.8	المنوفية
Behera	58.7	50.0	66.8	88.4	82.6	81.2	55.9	84.4	89.3	البحيرة
Ismailia	63.6	55.1	54.4	90.3	76.5	83.0	90.9	88.1	88.1	الإسماعيلية
Giza	42.9	35.0	55.7	69.1	56.7	61.5	57.5	65.5	50.6	الجيزة
Beni-Suef	53.0	53.6	68.9	78.5	72.5	76.5	76.4	81.2	89.1	بنى سويف
Fayoum	51.8	79.1	66.6	82.2	81.2	83.6	73.9	87.7	86.3	الفيوم
Menia	48.0	74.9	68.5	70.5	71.6	74.6	35.0	83.5	78.8	المنيا
Asyout	66.1	82.4	85.0	79.6	86.3	88.2	48.9	89.2	88.6	أسيوط
Suhag	43.9	63.5	62.3	68.8	50.6	58.0	60.4	59.0	73.5	سوهاج
Qena	65.9	61.1	69.9	84.2	75.6	83.0	53.9	88.5	88.8	قنا
Luxor	53.8	75.3	64.0	82.7	77.6	79.3	62.1	89.1	89.0	الأقصر
Aswan	60.2	74.1	66.3	81.9	78.0	79.1	74.0	85.4	84.4	أسوان
Red Sea	100.0	70.3	70.7	83.9	78.1	80.9	88.9	83.1	78.8	البحر الأحمر
ElWdi El Gidid	76.5	-	91.4	81.7	89.8	84.9	100.0	85.8	84.1	الوادى الجديد
Matrouh	85.5	81.0	77.8	87.1	80.9	89.4	97.5	94.2	91.0	مطروح
North Sinai	73.2	82.4	78.0	86.1	83.0	85.8	78.6	87.6	92.3	شمال سيناء
South Sinai	74.2	80.0	77.4	69.1	74.5	79.5	31.8	79.6	83.0	جنوب سيناء

Table (93) Percentage of educational teachers form the total number of teachers in education stages for the academic year 2019/2020

Statement	الثانوى الزراعى Agricultural secondary	الثانوى الفندقى Hotel Secondary	الثانوى التجارى العام Commerial Secondary	الثانوى الصناعى Industrial Secondary	الثانوى العام public Secondary	الإعدادى Preparatory	التعليم المجتمعى Community edu.	الإبتدائى primary	ما قبل الأبتدائى -Pre primary	البيان
<b>Total</b>	<b>59.5</b>	<b>68.3</b>	<b>67.6</b>	<b>78.9</b>	<b>76.1</b>	<b>79.1</b>	<b>61.3</b>	<b>85.4</b>	<b>88.2</b>	الإجمالى
Cairo	-	58.3	57.1	62.7	71.1	73.3	70.5	83.1	85.9	القاهرة
Alexandria	52.6	68.0	71.4	83.7	75.0	79.4	75.3	89.0	94.8	الإسكندرية
Port Said	69.8	36.4	39.7	38.9	65.0	64.7	40.9	70.3	76.1	بور سعيد
Sues	39.5	66.0	49.4	63.7	66.9	64.2	69.2	71.7	83.9	السويس
Damietta	63.4	77.5	67.4	91.3	83.2	88.8	90.8	92.6	92.7	دمياط
Dakahlia	66.9	62.4	70.2	84.4	81.7	83.9	86.7	90.7	94.7	الدقهلية
Sharkia	58.0	64.6	73.2	84.5	76.0	81.3	51.0	88.6	91.0	الشرقية
Kalyubia	43.3	72.3	63.5	75.6	81.7	86.6	92.9	92.6	93.7	القليوبية
Kafr EL-sheikh	74.3	83.8	67.3	78.8	71.2	72.9	51.8	82.0	79.8	كفر الشيخ
Gharbia	72.9	75.7	73.3	87.7	85.1	85.1	83.5	87.8	83.6	الغربية
Menoufia	52.5	75.5	65.3	83.9	82.3	82.4	78.7	88.6	90.5	المنوفية
Behera	58.7	50.0	66.8	88.4	83.3	81.6	55.9	85.6	91.2	البحيرة
Ismailia	63.6	55.1	54.4	90.3	77.4	83.5	90.9	89.3	93.1	الإسماعيلية
Giza	42.9	56.0	56.0	69.1	62.9	67.6	57.5	79.2	78.7	الجيزة
Beni-Suef	53.0	56.1	68.9	78.5	72.7	77.3	76.4	82.8	91.6	بنى سويف
Fayoum	51.8	79.1	66.6	82.2	81.9	84.1	73.9	90.1	93.4	الفيوم
Menia	48.0	74.9	68.5	70.5	72.0	74.9	35.0	85.4	82.0	المنيا
Asyout	66.1	82.4	85.0	79.6	87.0	88.5	48.9	90.6	91.1	أسيوط
Suhag	43.9	63.5	62.3	68.8	50.4	58.1	60.4	59.4	78.7	سوهاج
Qena	65.9	61.1	69.9	84.2	75.9	83.1	53.9	89.1	91.3	قنا
Luxor	53.8	75.3	64.0	82.7	77.8	79.5	62.1	90.5	92.2	الأقصر
Aswan	60.2	74.1	66.3	81.9	79.5	79.3	74.0	86.3	87.7	أسوان
Red Sea	100.0	77.3	70.7	83.9	81.8	83.1	88.9	87.3	93.5	البحر الأحمر
ElWdi El Gidid	76.5	-	91.4	81.7	89.8	84.9	100.0	85.8	84.1	الوادى الجديد
Matrouh	85.5	81.0	77.8	87.1	81.1	90.5	97.5	95.2	96.5	مطروح
North Sinai	73.2	82.4	78.0	86.1	83.4	86.0	78.6	87.8	95.1	شمال سيناء
South Sinai	74.2	80.0	77.4	69.1	77.8	80.8	31.8	81.5	89.0	جنوب سيناء

Table (94) Percentage of educational teachers form the total number of teachers in education stages for the academic year 2019/2020

Statement	التانوى الفندقى Hotel Secondary	التانوى التجارى العام Commerial Secondary	التانوى الصناعى Industrial Secondary	التانوى العام public Secondary	الإعدادى Preparatory	الإبتدائى primary	ما قبل الأبتدائى Pre-primary	البيان
<b>Total</b>	<b>18.4</b>	<b>21.9</b>	<b>43.9</b>	<b>43.9</b>	<b>46.7</b>	<b>46.1</b>	<b>47.7</b>	الإجمالى
Cairo	17.9	18.5	44.4	40.4	41.7	38.6	36.8	القاهرة
Alexandria	23.5	-	35.0	44.5	46.9	51.5	48.8	الإسكندرية
Port Said	-	-	-	65.7	76.6	74.0	57.7	بور سعيد
Sues	-	-	-	71.4	68.8	73.4	61.6	السويس
Damietta	-	-	-	87.1	71.7	73.5	72.1	دمياط
Dakahlia	-	-	58.3	45.8	55.5	55.8	64.7	الدقهلية
Sharkia	-	-	-	51.7	50.9	55.6	56.4	الشرقية
Kalyubia	16.6	-	-	43.4	47.3	46.1	44.8	القليوبية
Kafr EL-sheikh	-	-	-	58.9	69.8	60.2	66.7	كفر الشيخ
Gharbia	31.9	-	-	61.1	67.3	59.8	76.1	الغربية
Menoufia	-	44.4	-	70.1	74.8	68.2	83.7	المنوفية
Behera	-	-	-	54.4	52.4	56.6	74.9	البحيرة
Ismailia	-	-	-	58.7	55.2	66.0	61.9	الإسماعيلية
Giza	12.0	11.1	-	34.8	37.9	32.6	36.6	الجيزة
Beni-Suef	41.7	-	-	67.3	57.9	59.3	74.3	بنى سويف
Fayoum	-	-	-	68.9	64.2	57.7	56.7	الفيوم
Menia	-	-	-	43.0	59.7	51.9	66.4	المنيا
Asyout	-	-	-	70.4	74.0	64.6	75.1	أسيوط
Suhag	-	-	-	53.2	51.0	51.5	47.7	سوهاج
Qena	-	-	-	37.0	45.7	42.2	46.9	قنا
Luxor	-	-	-	-	58.8	40.0	55.4	الأقصر
Aswan	-	-	-	30.2	57.1	43.5	50.6	أسوان
Red Sea	12.5	-	-	50.0	55.3	54.3	52.1	البحر الأحمر
ElWdi El Gidid	-	-	-	-	-	-	-	الوادى الجديد
Matrouh	-	-	-	76.9	55.3	68.9	63.8	مطروح
North Sinai	-	-	-	37.5	69.6	68.6	55.0	شمال سيناء
South Sinai	-	-	-	39.3	44.0	38.6	21.4	جنوب سيناء



Table (95) Percentage of educational teachers form the total number of teachers in education stages for the academic year 2019/2020

Statement	الثانوى الزراعى Agricultural secondary	الثانوى الفندقى Hotel Secondary	الثانوى التجارى العام Commerial Secondary	الثانوى الصناعى Industrial Secondary	الثانوى العام public Secondary	الإعدادى Preparatory	التعليم المجتمعى Community edu.	الإبتدائى primary	ما قبل الأبتدائى -Pre primary	البيان
<b>Total</b>	<b>58.9</b>	<b>57.5</b>	<b>65.6</b>	<b>78.4</b>	<b>70.3</b>	<b>72.4</b>	<b>73.0</b>	<b>75.2</b>	<b>68.9</b>	الإجمالى
Cairo	-	43.1	55.2	62.7	62.5	65.3	70.5	66.1	53.7	القاهرة
Alexandria	52.6	42.4	71.4	83.4	67.8	72.8	76.3	77.1	63.6	الإسكندرية
Port Said	69.8	36.4	39.7	38.9	65.1	65.3	40.9	70.6	71.7	بور سعيد
Sues	39.5	66.0	49.4	63.7	67.6	64.6	69.2	71.9	75.8	السويس
Damietta	58.1	77.5	66.2	91.4	84.7	88.8	93.8	89.9	91.4	دمياط
Dakahlia	66.6	62.4	67.4	85.7	78.2	82.2	86.2	85.3	84.0	الدقهلية
Sharkia	57.2	64.6	71.2	84.3	75.1	77.7	53.8	83.4	79.1	الشرقية
Kalyubia	45.2	41.2	62.9	75.2	75.7	78.4	94.7	81.7	70.3	القليوبية
Kafr EL-sheikh	75.7	81.9	68.0	79.6	69.6	72.4	40.9	83.2	81.5	كفر الشيخ
Gharbia	74.7	75.7	72.1	87.9	83.7	85.2	83.3	83.4	83.0	الغربية
Menoufia	52.5	75.5	65.1	85.2	82.0	81.6	90.9	83.6	87.0	المنوفية
Behera	60.5	42.9	67.3	89.1	83.0	79.2	54.2	82.3	89.7	البحيرة
Ismailia	65.5	55.1	54.4	90.5	75.8	83.0	91.2	88.7	86.4	الإسماعيلية
Giza	32.8	35.0	52.8	64.9	53.2	55.5	59.6	58.2	50.2	الجيزة
Beni-Suef	54.9	-	69.0	78.0	70.8	71.0	94.3	70.6	82.8	بنى سويف
Fayoum	49.7	-	62.6	82.2	80.7	80.8	86.4	82.6	83.5	الفيوم
Menia	47.7	74.9	69.7	70.4	68.8	69.4	46.2	77.2	76.9	المنيا
Asyout	60.5	82.4	83.2	79.0	85.2	87.9	55.6	87.7	87.4	أسيوط
Suhag	43.6	63.5	60.0	68.6	48.7	49.3	83.3	50.0	63.3	سوهاج
Qena	62.6	61.1	66.6	82.3	73.6	77.0	46.4	85.7	88.7	قنا
Luxor	48.1	75.3	61.7	81.5	75.7	75.9	85.3	85.3	81.9	الأقصر
Aswan	61.4	82.5	64.9	82.2	76.9	80.5	69.2	85.2	81.5	أسوان
Red Sea	100.0	70.3	71.4	83.9	78.8	81.1	100.0	83.0	78.7	البحر الأحمر
ElWdi El Gidid	76.5	-	91.4	81.7	88.7	83.2	-	83.9	86.9	الوادى الجديد
Matrouh	75.0	81.0	77.8	86.9	80.6	88.3	98.2	93.5	90.3	مطروح
North Sinai	73.2	82.4	82.0	86.4	85.2	87.8	88.2	90.2	91.6	شمال سيناء
South Sinai	72.2	91.7	78.9	66.4	75.2	82.3	60.0	83.0	87.2	جنوب سيناء

Table (96) Percentage of educational teachers form the total number of teachers in education stages for the academic year 2019/2020

Statement	الثانوى الزراعى Agricultural secondary	الثانوى الفندقى Hotel Secondary	الثانوى التجارى العام Commerial Secondary	الثانوى الصناعى Industrial Secondary	الثانوى العام public Secondary	الإعدادى Preparatory	التعليم المجتمعى Community edu.	الإبتدائى primary	ما قبل الأبتدائى -Pre primary	البيان
<b>Total</b>	<b>61.7</b>	<b>53.1</b>	<b>71.9</b>	<b>81.7</b>	<b>78.7</b>	<b>81.1</b>	<b>59.1</b>	<b>85.9</b>	<b>85.5</b>	الإجمالى
Cairo	-	-	-	-	-	-	-	-	-	القاهرة
Alexandria	-	-	-	-	75.0	83.8	50.0	89.0	100.0	الإسكندرية
Port Said	-	-	-	-	-	-	-	-	-	بور سعيد
Sues	-	-	-	-	-	-	-	-	-	السويس
Damietta	69.1	-	71.2	91.1	80.6	88.1	90.0	92.8	89.8	دمياط
Dakahlia	67.8	-	73.3	81.5	82.9	84.2	88.8	91.0	94.1	الدقهلية
Sharkia	60.8	-	76.5	86.2	75.4	82.1	50.5	89.0	88.2	الشرقية
Kalyubia	39.7	16.7	64.7	76.8	82.9	87.5	92.5	91.3	84.6	القليوبية
Kafr EL-sheikh	64.8	95.2	65.9	74.2	72.7	73.1	52.6	81.4	78.8	كفر الشيخ
Gharbia	67.5	31.9	74.4	86.6	84.7	84.1	83.5	86.6	82.1	الغربية
Menoufia	-	0.0	65.3	81.1	82.2	82.4	76.6	88.9	91.0	المنوفية
Behera	49.0	66.7	65.1	84.9	81.8	82.0	56.1	85.1	89.2	البحيرة
Ismailia	60.9	-	54.3	88.9	78.8	83.1	90.7	87.4	91.8	الإسماعيلية
Giza	58.5	-	79.2	86.1	70.3	76.3	57.0	80.5	52.8	الجيزة
Beni-Suef	50.2	53.6	68.8	80.4	75.0	79.1	75.3	85.5	92.7	بنى سويف
Fayoum	58.4	79.1	70.7	82.3	81.7	84.6	73.2	89.4	88.1	الفيوم
Menia	57.5	-	58.4	72.8	75.2	76.6	34.7	85.8	80.3	المنيا
Asyout	77.2	-	89.4	88.6	87.7	88.3	48.3	89.9	89.4	أسيوط
Suhag	45.0	-	69.2	69.6	53.6	62.5	57.5	62.8	79.6	سوهاج
Qena	71.7	-	79.0	87.9	77.7	85.0	54.5	89.4	88.9	قنا
Luxor	57.6	-	69.3	88.0	80.2	81.7	55.0	91.7	93.7	الأقصر
Aswan	57.5	52.5	67.8	81.3	79.6	78.3	75.4	85.5	85.9	أسوان
Red Sea	-	-	57.1	-	67.4	77.9	80.0	84.8	80.0	البحر الأحمر
ElWdi El Gidid	-	-	-	-	91.8	86.8	100.0	88.2	80.5	الوادى الجديد
Matrouh	88.0	-	-	89.7	84.4	91.6	96.3	95.7	100.0	مطروح
North Sinai	73.1	-	64.9	82.4	69.3	81.8	74.7	82.9	100.0	شمال سيناء
South Sinai	67.9	33.3	70.0	81.3	61.1	75.5	23.5	76.4	74.0	جنوب سيناء

Table (97) Intensity of classes in all educational stages for the academic year 2019/2020

Statement	الثانوى الزراعى Agricultural secondary	الثانوى الفندقى Hotel Secondary	الثانوى التجارى العام Commerial Secondary	الثانوى الصناعى Industrial Secondary	الثانوى العام public Secondary	الإعدادى Preparatory	التعليم المجتمعى Community edu.	الابتدائى primary	ما قبل الأبتدائى -Pre primary	البيان
<b>Total</b>	<b>48.4</b>	<b>35.5</b>	<b>47.6</b>	<b>36.8</b>	<b>40.9</b>	<b>46.6</b>	<b>26.8</b>	<b>50.6</b>	<b>36.4</b>	الإجمالى
Cairo	-	37.4	49.3	31.1	37.8	42.8	33.7	46.3	33.8	القاهرة
Alexandria	70.2	33.0	62.7	31.7	40.4	47.1	23.8	52.1	44.1	الإسكندرية
Port Said	43.4	21.9	28.0	27.6	29.7	36.8	14.3	42.1	43.7	بور سعيد
Sues	35.5	29.1	40.5	37.3	35.4	40.1	18.4	46.4	39.8	السويس
Damietta	34.5	27.8	34.2	34.4	38.8	45.2	12.8	46.8	36.4	دمياط
Dakahlia	38.8	34.5	41.8	36.8	44.1	46.8	14.8	52.8	36.1	الدقهلية
Sharkia	32.8	28.1	45.9	33.8	39.3	45.9	13.2	51.8	35.0	الشرقية
Kalyubia	64.7	36.1	55.0	35.8	41.7	49.1	24.7	54.9	40.1	القليوبية
Kafr EL-sheikh	40.4	32.4	47.0	38.0	40.7	45.1	26.2	50.8	39.7	كفر الشيخ
Gharbia	43.1	41.8	39.8	35.4	45.2	49.6	14.8	53.9	37.2	الغربية
Menoufia	41.9	28.0	36.9	34.5	45.8	50.4	27.6	52.3	35.8	المنوفية
Behera	39.8	28.8	48.3	38.8	43.6	49.0	27.9	53.2	35.2	البحيرة
Ismailia	44.3	19.2	39.8	32.3	34.2	43.4	17.5	47.1	37.1	الإسماعيلية
Giza	52.0	43.5	63.4	40.3	46.2	51.4	29.5	56.4	32.8	الجيزة
Beni-Suef	51.6	27.6	41.9	37.9	40.7	48.3	24.1	51.3	33.7	بنى سويف
Fayoum	73.4	34.7	52.7	41.8	42.2	50.0	30.1	52.1	32.7	الفيوم
Menia	62.7	22.5	58.8	48.5	42.3	47.6	26.5	49.9	36.6	المنيا
Asyout	53.2	23.3	43.6	39.1	39.2	48.8	28.5	53.6	39.9	أسيوط
Suhag	40.1	26.6	48.6	39.9	41.0	45.8	28.4	49.3	37.2	سوهاج
Qena	52.0	28.5	39.1	40.5	40.7	44.8	31.2	46.9	40.6	قنا
Luxor	46.5	31.0	37.9	39.0	41.4	44.5	23.0	44.8	41.3	الأقصر
Aswan	46.1	29.3	38.9	34.9	32.8	37.3	22.0	39.6	30.8	أسوان
Red Sea	15.0	29.0	33.2	31.3	27.1	38.3	19.3	40.6	33.6	البحر الأحمر
ElWdi El Gidid	32.6	0.0	35.6	27.6	24.8	26.7	5.4	30.5	25.2	الوادى الجديد
Matrouh	53.6	27.0	48.0	38.4	36.4	40.2	50.9	40.9	36.0	مطروح
North Sinai	41.3	25.0	36.3	27.5	29.2	43.5	18.8	31.9	35.1	شمال سيناء
South Sinai	36.1	24.7	35.3	14.1	22.0	27.2	7.9	25.4	33.4	جنوب سيناء

Table (98) Net and Total capacity Rate for the academic year 2019/2020

Statement	Total الإجمالي		Net الصافي		البيان
	female / اناث	Male / ذكور	female / اناث	Male / ذكور	
<b>Total</b>	<b>104.3</b>	<b>97.2</b>	<b>92.4</b>	<b>86.3</b>	الإجمالي
Cairo	126.8	121.1	91.5	87.1	القاهرة
Alexandria	116.5	109.3	87.1	82.3	الإسكندرية
Port Said	112.0	102.6	109.2	99.5	بور سعيد
Sues	107.6	96.8	90.6	81.1	السويس
Damietta	104.6	94.4	92.4	82.8	دمياط
Dakahlia	88.3	82.8	84.2	78.7	الدقهلية
Sharkia	98.4	89.1	93.8	84.8	الشرقية
Kalyubia	98.7	93.4	86.5	81.2	القليوبية
Kafr EL-sheikh	110.1	99.8	101.5	92.0	كفر الشيخ
Gharbia	100.1	93.1	90.7	83.9	الغربية
Menoufia	97.6	91.2	92.8	86.1	المنوفية
Behera	103.1	95.9	97.1	90.2	البحيرة
Ismailia	103.1	95.9	97.1	90.2	الإسماعيلية
Giza	111.9	103.8	94.2	87.1	الجيزة
Beni-Suef	100.4	92.6	95.3	89.0	بنى سويف
Fayoum	93.1	83.5	87.5	79.6	الفيوم
Menia	97.4	93.4	88.4	86.8	المنيا
Asyout	100.1	94.5	87.5	84.1	أسيوط
Suhag	101.7	92.1	93.1	85.0	سوهاج
Qena	109.3	106.1	101.8	100.0	قنا
Luxor	113.0	100.0	109.1	96.6	الأقصر
Aswan	113.7	105.2	108.0	99.5	أسوان
Red Sea	112.1	108.5	87.9	84.2	البحر الأحمر
ElWdi El Gidid	108.3	102.0	95.6	91.2	الوادى الجديد
Matrouh	135.8	135.0	114.4	114.7	مطروح
North Sinai	81.5	79.0	74.5	71.0	شمال سيناء
South Sinai	139.5	141.0	90.0	89.9	جنوب سيناء

جدول رقم (٩٩) أعداد ونسب التسرب للمرحلة الابتدائية وفقاً للنوع والحفاظة ما بين عامي ٢٠١٧ / ٢٠١٨ - ٢٠١٨ / ٢٠١٩

Table (99) Numbers and rate of Dropout Rates for Primary Stage between 2017/2018 – 2018/2019 according to Gender and Governorate

Statement	Primary stage المرحلة الابتدائية						البيان
	Dropout % نسبة التسرب			Numbers of dropouts أعداد المتسربين			
	Total / جملة	female / اناث	Male / ذكور	Total / جملة	female / اناث	Male / ذكور	
<b>Total</b>	<b>0.3</b>	<b>0.2</b>	<b>0.3</b>	<b>27893</b>	<b>11123</b>	<b>16770</b>	الإجمالي
Cairo	0.2	0.2	0.3	2574	991	1583	القاهرة
Alexandria	0.4	0.4	0.5	2661	1142	1519	الإسكندرية
Port Said	0.2	0.1	0.2	148	52	96	بور سعيد
Sues	0.1	0.1	0.2	120	51	69	السويس
Damietta	0.2	0.1	0.3	395	109	286	دمياط
Dakahlia	0.2	0.1	0.3	1382	407	975	الدقهلية
Sharkia	0.1	0.1	0.2	1092	425	667	الشرقية
Kalyubia	0.3	0.3	0.3	2042	866	1176	القليوبية
Kafr EL-sheikh	0.2	0.1	0.2	631	204	427	كفر الشيخ
Gharbia	0.3	0.2	0.3	1562	579	983	الغربية
Menoufia	0.3	0.3	0.4	1698	709	989	المنوفية
Behera	0.2	0.2	0.3	1665	600	1065	البحيرة
Ismailia	0.2	0.2	0.2	362	181	181	الإسماعيلية
Giza	0.2	0.2	0.3	2714	1100	1614	الجيزة
Beni-Suef	0.4	0.4	0.5	1611	701	910	بنى سويف
Fayoum	0.2	0.2	0.2	793	313	480	الفيوم
Menia	0.2	0.2	0.2	1183	478	705	المنيا
Asyout	0.4	0.3	0.5	2119	775	1344	أسيوط
Suhag	0.3	0.3	0.4	1834	753	1081	سوهاج
Qena	0.2	0.2	0.2	624	334	290	قنا
Luxor	0.1	0.1	0.1	181	83	98	الأقصر
Aswan	0.1	0.1	0.1	200	95	105	أسوان
Red Sea	0.1	0.04	0.2	53	10	43	البحر الأحمر
ElWdi El Gidid	0.04	0.02	0.1	12	3	9	الوادى الجديد
Matrouh	0.3	0.4	0.1	186	142	44	مطروح
North Sinai	0.1	0.1	0.1	42	17	25	شمال سيناء
South Sinai	0.1	0.03	0.1	9	3	6	جنوب سيناء

جدول رقم (١٠٠) أعداد ونسب التسرب للمرحلة الإعدادية وفقاً للنوع والمحافظة ما بين عامي ٢٠١٧ / ٢٠١٨ - ٢٠١٨ / ٢٠١٩

Table (100) Numbers and dropout rates for preparatory stage between 2017/2018 – 2018/2019 according to gender and governorate

Statement	Preparatory stage المرحلة الإعدادية						البيان
	Dropout % نسبة التسرب			Numbers of dropouts أعداد المتسربين			
	Total / جملة	female / اناث	Male / ذكور	Total / جملة	female / اناث	Male / ذكور	
<b>Total</b>	<b>2.7</b>	<b>2.6</b>	<b>2.8</b>	<b>121091</b>	<b>57376</b>	<b>63715</b>	الإجمالي
Cairo	2.2	2.2	2.2	10001	4896	5105	القاهرة
Alexandria	3.4	3.3	3.6	8192	3860	4332	الإسكندرية
Port Said	0.8	0.8	0.8	257	126	131	بور سعيد
Sues	2.3	2.0	2.6	743	311	432	السويس
Damietta	2.4	1.4	3.5	1872	526	1346	دمياط
Dakahlia	1.4	1.1	1.7	4222	1708	2514	الدقهلية
Sharkia	1.4	1.2	1.6	4700	2032	2668	الشرقية
Kalyubia	2.8	2.8	2.7	7574	3822	3752	القليوبية
Kafr EL-sheikh	1.2	1.2	1.2	1919	966	953	كفر الشيخ
Gharbia	1.8	1.8	1.7	4088	2093	1995	الغربية
Menoufia	2.8	2.7	2.9	6070	2814	3256	المنوفية
Behera	3.0	3.1	2.9	8860	4559	4301	البحيرة
Ismailia	2.3	2.1	2.5	1468	661	807	الإسماعيلية
Giza	2.9	2.9	2.8	12090	5951	6139	الجيزة
Beni-Suef	4.0	3.8	4.1	5543	2634	2909	بنى سويف
Fayoum	2.7	2.5	3.0	4338	1964	2374	الفيوم
Menia	2.9	2.5	3.2	8354	3552	4802	المنيا
Asyout	6.4	6.7	6.1	13388	6750	6638	أسيوط
Suhag	3.3	3.3	3.4	7341	3546	3795	سوهاج
Qena	2.6	2.7	2.4	3965	2015	1950	قنا
Luxor	3.8	3.3	4.3	2031	858	1173	الأقصر
Aswan	2.7	2.3	3.2	1982	826	1156	أسوان
Red Sea	2.3	1.7	2.9	428	152	276	البحر الأحمر
ElWdi El Gidid	0.7	0.7	0.7	89	43	46	الوادي الجديد
Matrouh	5.4	5.7	5.2	1151	457	694	مطروح
North Sinai	1.1	1.5	0.7	261	164	97	شمال سيناء
South Sinai	2.5	2.8	2.1	164	90	74	جنوب سيناء

Table (101) Percentage of success in public certificates according to gender of education stages and governorate for the academic year 2019/2020

Statement	public Secondary العامة الثانوية			Preparatory الإعدادية			Community .edu التعليم المجتمعي			primary الإبتدائية			البيان
	Total جملة	female /اناث	Male /ذكور	Total جملة	female /اناث	Male /ذكور	Total جملة	female /اناث	Male /ذكور	Total جملة	female /اناث	Male /ذكور	
<b>Total</b>	92.5	93.5	91.5	98.5	98.1	99.0	96.8	96.6	97.1	98.7	98.8	98.6	الإجمالي
Cairo	92.8	94.1	91.5	99.0	98.9	99.1	88.0	87.9	88.0	98.9	99.0	98.8	القاهرة
Alexandria	93.0	93.7	92.3	98.1	97.7	98.6	91.4	88.5	94.3	97.8	97.9	97.7	الإسكندرية
Port Said	98.9	99.2	98.7	99.2	98.9	99.5	92.6	94.3	90.9	99.0	99.2	98.8	بور سعيد
Sues	97.4	97.9	96.9	98.7	97.5	99.9	96.2	100.0	92.3	98.8	99.0	98.6	السويس
Damietta	98.5	98.5	98.5	99.5	99.3	99.6	87.3	80.8	93.9	99.1	99.4	98.7	دمياط
Dakahlia	98.5	98.6	98.3	99.3	99.1	99.5	92.4	90.6	94.2	99.2	99.5	99.0	الدقهلية
Sharkia	97.9	98.3	97.5	99.0	98.8	99.1	95.9	93.9	97.9	99.4	99.5	99.2	الشرقية
Kalyubia	94.4	95.4	93.4	99.1	98.8	99.4	93.8	90.6	96.9	98.8	98.9	98.7	القليوبية
Kafr EL-sheikh	95.7	95.5	95.9	98.9	98.5	99.4	97.4	97.3	97.5	99.3	99.5	99.2	كفر الشيخ
Gharbia	97.5	97.8	97.2	98.8	98.2	99.3	92.9	91.8	94.0	98.9	99.1	98.7	الغربية
Menoufia	97.4	97.6	97.2	99.0	98.5	99.5	93.5	95.7	91.3	98.6	98.7	98.5	المنوفية
Behera	92.0	92.7	91.2	96.8	95.5	98.1	95.8	94.9	96.7	98.5	98.7	98.3	البحيرة
Ismailia	96.8	96.7	97.0	99.7	99.7	99.8	93.8	92.8	94.9	98.9	98.8	99.0	الإسماعيلية
Giza	88.3	89.0	87.5	98.4	97.8	99.0	97.9	96.9	99.0	98.7	98.8	98.6	الجيزة
Beni-Suef	89.9	91.8	88.1	99.6	99.8	99.4	94.8	94.4	95.3	97.7	97.9	97.5	بنى سويف
Fayoum	84.7	87.1	82.4	97.8	96.8	98.8	96.8	97.7	95.9	99.0	99.0	98.9	الفيوم
Menia	84.9	87.2	82.5	98.1	97.2	98.9	98.2	97.7	98.6	98.7	98.8	98.7	المنيا
Asyout	87.4	89.3	85.5	97.4	96.5	98.4	98.2	97.8	98.7	97.8	98.1	97.6	أسيوط
Suhag	88.2	89.0	87.3	98.8	98.4	99.2	98.2	98.5	97.9	98.0	98.1	97.9	سوهاج
Qena	82.9	84.5	81.3	98.4	97.7	99.2	98.0	99.4	96.5	98.9	98.8	99.0	قنا
Luxor	82.2	83.6	80.8	98.8	98.9	98.7	97.9	97.9	97.9	99.2	99.2	99.2	الأقصر
Aswan	90.3	91.1	89.4	97.9	96.6	99.2	97.3	98.3	96.4	99.3	99.4	99.3	أسوان
Rad Sea	90.7	93.4	88.1	99.7	99.6	99.9	95.8	100.0	91.7	99.4	99.5	99.2	البحر الأحمر
ElWdi El Gidid	98.0	98.1	98.0	99.9	99.8	99.9	92.9	100.0	85.7	99.7	99.7	99.8	الوادى الجديد
Matrouh	95.5	95.2	95.9	97.6	96.6	98.6	97.6	95.7	99.4	97.2	95.2	99.2	مطروح
North Sinai	99.0	98.9	99.1	94.0	92.1	95.9	92.9	88.9	97.0	99.2	99.0	99.5	شمال سيناء
South Sinai	98.2	98.5	98.0	98.9	98.7	99.2	78.6	100.0	57.1	99.3	99.0	99.6	جنوب سيناء

جدول رقم (١٠٢) التوزيع النسبي لأعداد خريجي التعليم الفني (صناعي . تجاري . زراعي) للعام الدراسي ٢٠١٩ / ٢٠٢٠

**Table (102) Relative Distribution of Number of Technical Education Graduates (Agricultural – Commercial – Industrial) for the Academic Year 2019/2020**

%	أعداد الناجحين Numbers of Successful	نوع التعليم Type of education
100	549752	<b>Total</b> الإجمالي
49.1	270133	<b>Industrial</b> صناعي
36.9	203025	<b>Commercial</b> تجاري
3.6	20041	<b>Hotel</b> فندقي
10.3	56553	<b>Agricultural</b> زراعي



## الفصل العاشر

مؤشرات التعليم الأزهرى للعام الدراسي ٢٠٢٠/٢٠١٩

Chapter Ten

Azhar education indicators for year 2019/2020□

Table (103) Intensity of classes in all educational stages Azhar for the academic year 2019/2020

Statement	القراءات qraat	الثانوى الأزهرى Secondary Azhary	الإعدادى Preparatory	الإبتدائى primary	ما قبل الأبتدائى Pre-primary	البيان
<b>Total</b>	<b>13.8</b>	<b>26.1</b>	<b>28.5</b>	<b>31.4</b>	<b>30.2</b>	الإجمالى
Cairo	86.5	28.7	30.7	36.7	37.6	القاهرة
Alexandria	37.3	31.3	34.5	39.6	46.7	الإسكندرية
Port Said	5.0	24.7	28.4	31.6	34.3	بور سعيد
Sues	4.7	24.7	29.0	36.8	42.3	السويس
Damietta	13.1	21.9	27.4	30.0	34.0	دمياط
Dakahlia	6.7	19.0	24.6	26.8	24.8	الدقهلية
Sharkia	8.9	26.9	27.2	28.0	27.3	الشرقية
Kalyubia	23.2	22.8	27.3	32.9	33.5	القليوبية
Kafr EL-sheikh	13.2	32.5	29.8	23.2	19.2	كفر الشيخ
Gharbia	21.8	22.1	26.8	27.1	23.0	الغربية
Menoufia	15.9	16.7	21.1	25.7	23.9	المنوفية
Behera	16.3	33.0	33.9	34.8	25.7	البحيرة
Ismailia	8.8	28.4	26.2	25.0	30.2	الإسماعيلية
Giza	30.0	34.9	40.2	45.2	40.8	الجيزة
Beni-Suef	13.5	31.7	33.7	33.9	30.0	بنى سويف
Fayoum	27.6	37.8	34.2	37.9	33.8	الفيوم
Menia	12.2	29.0	25.8	34.3	32.8	المنيا
Asyout	6.2	27.2	33.0	36.0	36.8	أسيوط
Suhag	5.3	31.9	33.6	32.4	28.5	سوهاج
Qena	8.1	30.6	30.3	31.7	32.3	قنا
Luxor	5.6	22.7	23.9	28.2	26.3	الأقصر
Aswan	4.9	18.2	20.1	24.9	24.6	أسوان
Red Sea	4.2	10.1	16.3	26.9	42.0	البحر الأحمر
ElWdi El Gidid	2.0	12.8	11.0	8.2	9.1	الوادى الجديد
Matrouh	7.7	15.3	17.2	29.9	27.4	مطروح
North Sinai	3.7	13.1	9.3	14.9	13.9	شمال سيناء
South Sinai	2.4	6.7	7.3	13.8	16.6	جنوب سيناء

جدول رقم (١٠٤) متوسط أعداد التلاميذ لكل مدرس في مراحل التعليم الأزهرى المختلفة وفقاً للمحافظة للعام الدراسي ٢٠٢٠/٢٠١٩

Table (104) Average number of students per teacher Azhar in different education according stages to governorate for the academic year 2019/2020

Statement	القراءات qaraat	الثانوى الأزهرى Secondary Azhary	الإعدادى Preparatory	الابتدائى primary	ما قبل الابتدائى Pre-primary	البيان
<b>Total</b>	<b>9.5</b>	<b>8.1</b>	<b>9.1</b>	<b>12.6</b>	<b>29.1</b>	<b>الإجمالى</b>
Cairo	28.4	6.2	7.5	13.4	19.2	القاهرة
Alexandria	-	7.0	9.3	15.1	41.0	الإسكندرية
Port Said	-	6.0	8.3	9.5	22.8	بور سعيد
Sues	-	7.8	8.6	12.7	36.1	السويس
Damietta	23.3	7.1	8.0	11.9	38.9	دمياط
Dakahlia	3.1	6.2	7.0	9.3	25.7	الدقهلية
Sharkia	98.8	9.5	8.9	10.4	35.6	الشرقية
Kalyubia	53.0	7.5	9.3	14.4	21.0	القليوبية
Kafr EL-sheikh	12.4	10.1	10.2	9.1	40.3	كفر الشيخ
Gharbia	4.8	5.2	6.7	7.9	22.7	الغربية
Menoufia	55.5	4.6	5.7	8.8	25.7	المنوفية
Behera	5.3	11.4	12.3	18.1	75.5	البحيرة
Ismailia	-	11.0	9.4	12.8	29.4	الإسماعيلية
Giza	21.8	14.8	18.1	24.9	21.4	الجيزة
Beni-Suef	64.0	12.3	14.6	21.0	128.0	بنى سويف
Fayoum	17.3	17.7	17.0	21.8	24.0	الفيوم
Menia	5.8	11.8	11.6	19.1	34.7	المنيا
Asyout	2.9	8.3	10.5	13.9	26.3	أسيوط
Suhag	1.2	9.5	9.2	12.2	58.0	سوهاج
Qena	8.1	9.8	10.1	13.7	123.4	قنا
Luxor	3.1	6.2	6.7	10.2	24.8	الأقصر
Aswan	4.6	5.5	6.9	10.4	41.0	أسوان
Red Sea	79.0	2.9	5.0	7.8	64.1	البحر الأحمر
ElWdi El Gidid	2.0	4.2	3.3	3.3	9.6	الوادى الجديد
Matrouh	6.5	7.2	11.2	14.1	86.5	مطروح
North Sinai	4.0	4.9	3.4	6.2	30.2	شمال سيناء
South Sinai	4.3	3.0	3.0	4.7	18.5	جنوب سيناء

## الجهاز المركزي للتعبئة العامة والإحصاء

العنوان : ٣ طريق صلاح سالم - مدينة نصر - القاهرة - جمهورية مصر العربية  
صندوق بريد: ٢٠٨٦ مدينة نصر - القاهرة  
تليفون : ٢٤٠٢٣٠٣١ فاكس : ٢٤٠٢٤٠٩٩

### Central Agency for Public Mobilization and Statistics (CAPMAS)

Address : 3 Salah Salem St. - Nasr City - Cairo - Egypt

P.O.Box : 2086 Nasr City - Cairo

Tel : (+20) 24023031

Fax : (+20) 24024099

Website : <http://www.capmas.gov.eg>

الموقع الإلكتروني للجهاز :

Email : [pres\\_capmas@capmas.gov.eg](mailto:pres_capmas@capmas.gov.eg)

البريد الإلكتروني :

رقم الإيداع بدارالكتب : ٢٠١٤ / ١٨٧٩٩