



جمهورية مصر العربية
الجهاز المركزي للتعبئة العامة والإحصاء
Arab Republic of Egypt
Central Agency For Public Mobilization & Statistics

النشرة الشهرية
للأرقام القياسية لأسعار المستهلكين
سبتمبر ٢٠٢٠

Monthly Bulletin of
Consumer Price Index (CPI)
September 2020



إصدار أكتوبر ٢٠٢٠
Issue :Oct. 2020

مرجع رقم ٦٠ - ٢٢٣٢١ - ٢٠٢٠
Ref No. 60 - 22321 - 2020



جمهورية مصر العربية
الجهاز المركزي للتعبئة العامة والإحصاء
Arab Republic of Egypt
Central Agency For Public Mobilization & Statistics

النشرة الشهرية
للأرقام القياسية لأسعار المستهلكين
سبتمبر ٢٠٢٠

Monthly Bulletin of
Consumer Price Index (CPI)
September 2020

عند إعادة نشر أو اقتباس
أى مادة من هذا الإصدار يرجى الإشارة إلى المصدر وهو
الجهاز المركزي للتعبئة العامة والإحصاء
When republish or quote any materials from this issue
please refer to the source that is Central Agency for
public mobilization and statistics

إصدار أكتوبر ٢٠٢٠
Issue : Oct. 2020

مرجع رقم ٦٠ - ٢٢٣٢١ - ٢٠٢٠
Ref No. 60 - 22321 - 2020

تقديم

تعتبر الأرقام القياسية لأسعار المستهلكين أحد أهم المؤشرات الإحصائية والاقتصادية وأكثرها ارتباطاً بحياة الأفراد اليومية بالإضافة إلى أثرها على القرارات التي تتخذ في المجالات الاقتصادية.

تصور الأرقام القياسية لأسعار المستهلكين التغير في مستويات الأسعار للسلع والخدمات في أسواق التجزئة كأحد المؤشرات الهامة لقياس التضخم، كما تمثل أحد الأدوات الضرورية المستخدمة في حساب الدخل القومي بالأسعار الثابتة وكذا قياس التغير في مستويات الأجور الحقيقية وهي الأجور الفعلية بعد تخليصها من أثر تغيرات الأسعار.

صدرت أول سلسلة للأرقام القياسية عام ١٩١٤ تحت اسم الأرقام القياسية لنفقة المعيشة باتخاذ السنة المالية ١٩١٣/١٩١٤ كسنة أساس عن مدينة القاهرة فقط، وفي يناير ١٩٤٠ صدرت السلسلة الثانية تحت نفس الاسم باتخاذ سنة ١٩٣٩ كسنة أساس لمدينة القاهرة أيضاً، واعتباراً من يوليو عام ١٩٦٧ صدرت السلسلة الثالثة تحت اسم الأرقام القياسية لأسعار المستهلكين باتخاذ السنة المالية ١٩٦٦/١٩٦٧ كسنة أساس لتغطي ١١ مدينة و٦ مناطق ريفية، واعتباراً من يوليو ١٩٨٨ صدرت السلسلة الرابعة باتخاذ السنة المالية ١٩٨٦/١٩٨٧ كسنة أساس لتغطي جميع محافظات الجمهورية، وتوالت السلاسل الزمنية للأرقام القياسية لأسعار المستهلكين حتى السلسلة العاشرة التي صدرت اعتباراً من أكتوبر ٢٠١٩ باتخاذ سنة ٢٠١٨/٢٠١٩ كفترة أساس.

والجهاز إذ يقدم هذه السلسلة الحديثة من الأرقام القياسية لأسعار المستهلكين ليرجوا أن يسهم في تلبية الاحتياجات الإحصائية للباحثين والمخططين ومنتخذي القرار.

والله ولي التوفيق ،،،،،

لواء / خيرت محمد بركات

رئيس الجهاز المركزي للتعبئة العامة والإحصاء

PREFACE

Consumer Price Index (**CPI**) is one of the most important statistical and economic indicators, most related to individuals' daily life. Besides, its impact on decisions making processes throughout economic aspects.

CPI reflects prices levels changes of commodities and services at retail markets, for its importance for inflation measure. It is also considered one of the essential tools used for **GDP** calculation at fixed prices, in addition to real wages levels change measures after eliminating price changes effect.

CPI first series was published in 1914 titled Household Expenditure Index using 1913/1914 fiscal year as a base year only covering Cairo city. In January 1940, the second series came out under the same title using 1939 as a base year. The third one started in July 1967 titled **CPI**, using 1966/1967 fiscal year as a base year, this time covering 11 cities and 6 rural areas. The fourth series was published in July 1988 using 1986/1987 fiscal year as a base year with all Egyptian governorates covered. **CPI** series continued until the tenth series which was published in October 2019 using 2018/2019 as a base year.

CAPMAS hopes that the new **CPI** series will be helpful at meeting the statistical needs for researchers, planners and decision makers.

KHAIRAT M. BARAKAT
CAPMAS, PRESIDENT

الفهرس

Index

CONTENTS	رقم الصفحة Page No.	المحتويات
Indicators	1	مؤشرات
Methodology	5	منهجية الإحصائية
Table (1)		جدول رقم (١)
❖ CPI and weights for sections and main groups: Urban, Rural and total Egypt	10	❖ الأرقام القياسية والأوزان للأقسام والمجموعات الرئيسية: حضر، ريف واجمالي الجمهورية
Table (2)		جدول رقم (٢)
❖ CPI for sections and main groups: Urban and Rural Governorates of the Republic	13	❖ الأرقام القياسية للأقسام والمجموعات الرئيسية: حضر وريف محافظات الجمهورية
Table (3)		جدول رقم (٣)
❖ CPI for selected items: Urban, Rural and total Egypt	36	❖ الأرقام القياسية لبعض السلع والخدمات المختارة: حضر، ريف واجمالي الجمهورية
Table (4)		جدول رقم (٤)
❖ CPI for selected items: Urban and Rural Governorates of the Republic	38	❖ الأرقام القياسية لبعض السلع والخدمات المختارة: حضر وريف محافظات الجمهورية
Annexes:		ملاحق:
❖ Ann. (1)		ملحق (١)
❖ CPI series according to main Section; urban, rural and total Egypt	51	❖ سلسلة زمنية للأرقام القياسية لأسعار المستهلكين طبقاً للأقسام الرئيسية حضر وريف واجمالي الجمهورية
❖ Charts for all items and food & non-alcoholic beverages CPI: Urban Egypt Rural Egypt Total Egypt	58	❖ مخطط بياني للرقم القياسي العام والطعام والمشروبات: حضر الجمهورية ريف الجمهورية إجمالي الجمهورية
Ann. (2)		ملحق (٢)
All items CPI and percentage change for (2019/2018) as a base year; urban, rural and total Egypt	60	الرقم القياسي العام ونسب التغير لأسعار المستهلكين بأساس (٢٠١٨/٢٠١٩) حضر، ريف واجمالي الجمهورية

CONTENTS	رقم الصفحة Page No.	المحتويات
<u>Ann. (3)</u> CPI for calendar and fiscal years	64	<u>ملحق (٣)</u> الأرقام القياسية لأسعار المستهلكين لسنوات ميلادية ومالية
<u>Ann. (4)</u> CPI and percentage change Quarterly for main section and groups, Urban Egypt	76	<u>ملحق (٤)</u> الأرقام القياسية لأسعار المستهلكين ونسب التغير الربع سنوية للأقسام والمجموعات الرئيسية حضر الجمهورية
<u>Ann. (5)</u> Inflation Rates Series for all Items urban Egypt	78	<u>ملحق (٥)</u> سلسلة معدلات التضخم للرقم العام حضر الجمهورية

المؤشرات الرئيسية

Main Indicators

All items, food, non-alcoholic beverages and
change rates of Sep. 2020 (2018/2019 = 100)

الرقم العام والطعام والمشروبات ونسب التغير سبتمبر ٢٠٢٠
(١٠٠ = ٢٠١٩/٢٠١٨)

Total Egypt

إجمالي الجمهورية

Indicators	الطعام والمشروبات Food & beverages	الرقم العام All Items	المؤشرات
Index Number	96.8	107.5	الرقم القياسي
Change (%) Aug.2020	-0.6	0.0	نسبة التغير عن شهر أغسطس ٢٠٢٠
Change (%) Sep.2019	-3.5	3.3	نسبة التغير عن شهر سبتمبر ٢٠١٩

Urban Egypt

حضر الجمهورية

Indicators	الطعام والمشروبات Food & beverages	الرقم العام All Items	المؤشرات
Index Number	98.7	108.2	الرقم القياسي
Change (%) Aug.2020	-0.2	0.3	نسبة التغير عن شهر أغسطس ٢٠٢٠
Change (%) Sep.2019	-2.6	3.7	نسبة التغير عن شهر سبتمبر ٢٠١٩

Rural Egypt

ريف الجمهورية

Indicators	الطعام والمشروبات Food & beverages	الرقم العام All Items	المؤشرات
Index Number	95.1	106.7	الرقم القياسي
Change (%) Aug.2020	-0.9	-0.2	نسبة التغير عن شهر أغسطس ٢٠٢٠
Change (%) Sep.2019	-4.3	3.0	نسبة التغير عن شهر سبتمبر ٢٠١٩

المؤشرات التفصيلية
Detailed Indicators

Indicators of Consumer Prices Indices
for the month of Sep. 2020
Basis (2018/2019 = 100)

مؤشرات الأرقام القياسية لأسعار المستهلكين
عن شهر سبتمبر ٢٠٢٠
بأساس (٢٠١٩/٢٠١٨ = ١٠٠)

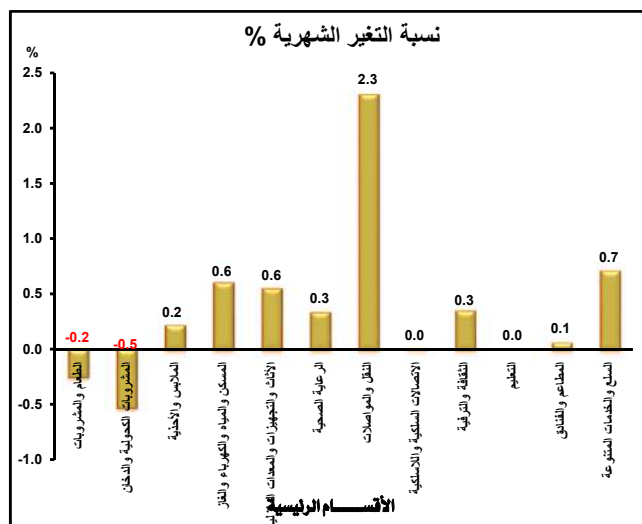
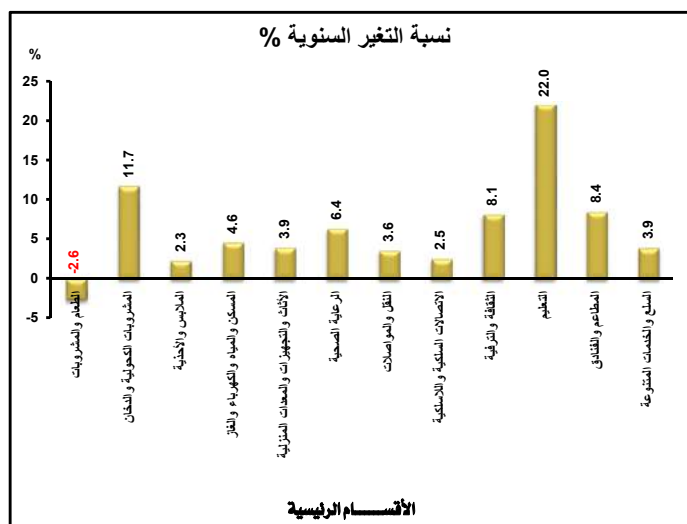
First: URBAN EGYPT

CPI of Urban Egypt for Sep. 2020 reached to 108.2 registered monthly rate 0.3 % Compared with Aug. 2020 and annually rate 3.7 % Compared with Sep. 2019 and was variables sections as follows:

أولاً: حضر الجمهورية

بلغ الرقم العام لشهر سبتمبر ٢٠٢٠ لحضر الجمهورية ١٠٨,٢ مسجلاً بذلك تغير قدره ٠,٣ % عن شهر أغسطس ٢٠٢٠ كما سجل تغير قدره ٣,٧ % عن شهر سبتمبر ٢٠١٩ وكانت المتغيرات بالأقسام كالآتي:

No.	Sections	التغير السنوي % Annual Change %	التغير الشهري % Monthly Change %	الأقسام	م
1-	Food and non-alcoholic beverages	-2.6	-0.2	الطعام والمشروبات	-١
2-	Alcoholic_beverages.tobacco and_narcotics	11.7	-0.5	المشروبات الكحولية والدخان	-٢
3-	Clothing and footwear	2.3	0.2	الملابس والأحذية	-٣
4-	Housing.water.electricity.gas and other fuels	4.6	0.6	السكن والمياه والكهرباء والغاز	-٤
5-	Furnishings.household equipment and routine maintenance of the house	3.9	0.6	الأثاث والتجهيزات والمعدات المنزلية	-٥
6-	Health	6.4	0.3	الرعاية الصحية	-٦
7-	Transport	3.6	2.3	النقل والمواصلات	-٧
8-	Communications	2.5	0.0	الاتصالات السلكية واللاسلكية	-٨
9-	Recreation and culture	8.1	0.3	الثقافة والترفيه	-٩
10-	Education	22.0	0.0	التعليم	-١٠
11-	Restaurants and Hotels	8.4	0.1	المطاعم والفنادق	-١١
12-	Miscellaneous goods and services	3.9	0.7	السلع والخدمات المتنوعة	-١٢



المؤشرات التفصيلية
Detailed Indicators

Indicators of Consumer Prices Indices
for the month of Sep. 2020
Basis (2018/2019 = 100)

مؤشرات الأرقام القياسية لأسعار المستهلكين
عن شهر سبتمبر ٢٠٢٠
بأساس (٢٠١٩/٢٠١٨ = ١٠٠)

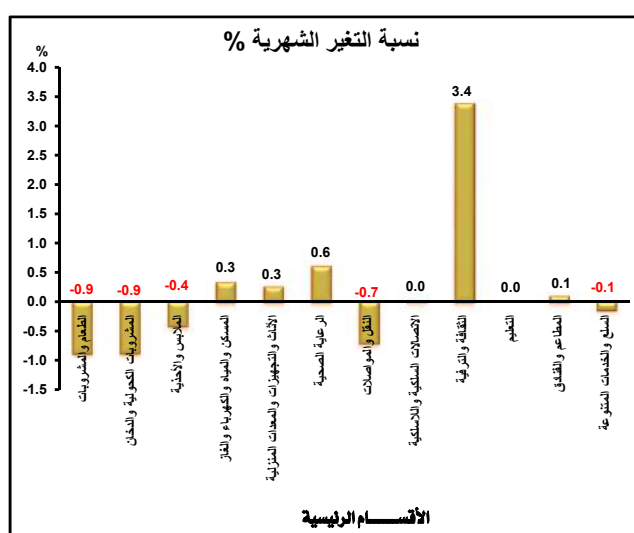
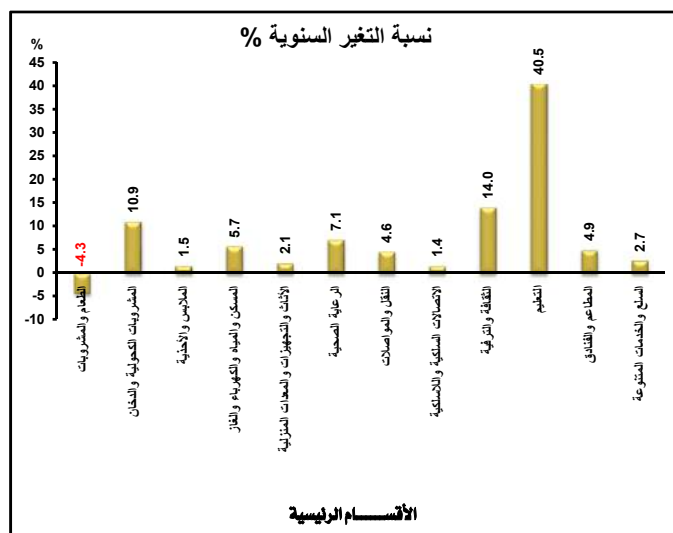
Second: RURAL EGYPT

CPI of Rural Egypt for Sep. 2020 reached to 106.7
registered monthly rate -0.2 % Compared with Aug. 2020
and annually rate 3.0 % Compared with Sep. 2019
and was variables sections as follows:

ثانياً: ريف الجمهورية

بلغ الرقم العام لشهر سبتمبر ٢٠٢٠ لريف الجمهورية ١٠٦.٧
مسجلاً بذلك تغير قدره ٠.٢٪ عن شهر أغسطس ٢٠٢٠
كما سجل تغير قدره ٣.٠٪ عن شهر سبتمبر ٢٠١٩
وكانت المتغيرات بالأقسام كالآتي:

No.	Sections	التغير السنوي % Annual Change %	التغير الشهري % Monthly Change %	الأقسام	م
1-	Food and non-alcoholic beverages	-4.3	-0.9	الطعام والمشروبات	-١
2-	Alcoholic_beverages.tobacco and_narcotics	10.9	-0.9	المشروبات الكحولية والدخان	-٢
3-	Clothing and footwear	1.5	-0.4	الملابس والأحذية	-٣
4-	Housing.water.electricity.gas and other fuels	5.7	0.3	المسكن والمياه والكهرباء والغاز	-٤
5-	Furnishings.household equipment and routine maintenance of the house	2.1	0.3	الأثاث والتجهيزات والمعدات المنزلية	-٥
6-	Health	7.1	0.6	الرعاية الصحية	-٦
7-	Transport	4.6	-0.7	النقل والمواصلات	-٧
8-	Communications	1.4	0.0	الاتصالات السلكية واللاسلكية	-٨
9-	Recreation and culture	14.0	3.4	الثقافة والترفيه	-٩
10-	Education	40.5	0.0	التعليم	-١٠
11-	Restaurants and Hotels	4.9	0.1	المطاعم والفنادق	-١١
12-	Miscellaneous goods and services	2.7	-0.1	السلع والخدمات المتنوعة	-١٢



المؤشرات التفصيلية
Detailed Indicators

Indicators of Consumer Prices Indices
for the month of Sep. 2020
Basis (2018/2019 = 100)

مؤشرات الأرقام القياسية لأسعار المستهلكين
عن شهر سبتمبر ٢٠٢٠
بأساس (٢٠١٨/٢٠١٩ = ١٠٠)

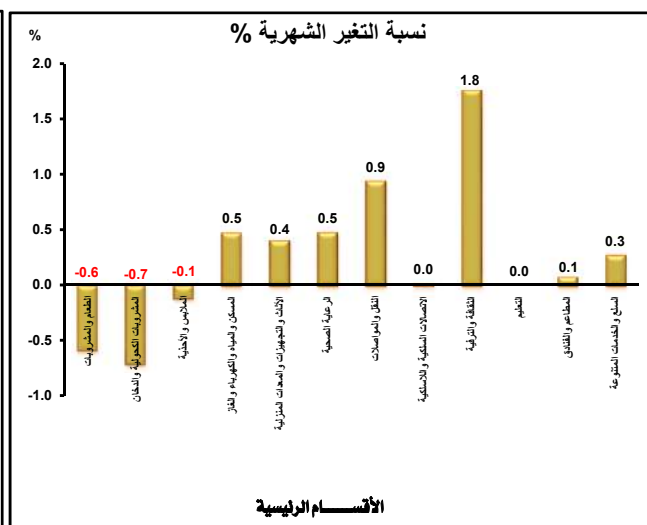
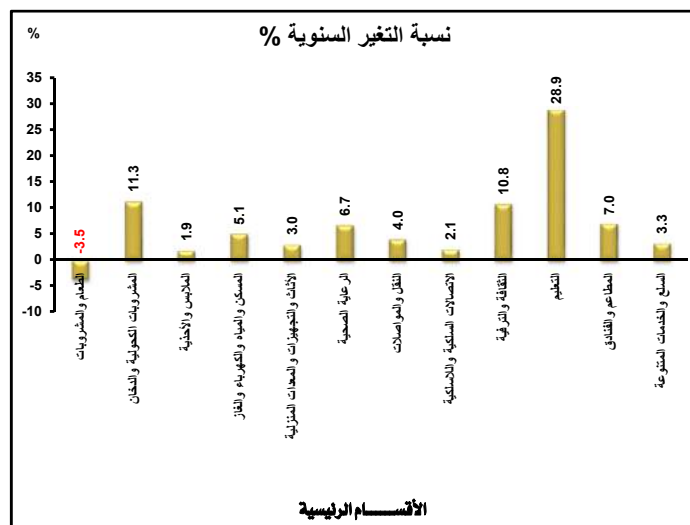
Third: TOTAL EGYPT

CPI of Total Egypt for Sep. 2020 reached to 107.5
registered monthly rate 0.0 % Compared with Aug. 2020
and annually rate 3.3 % Compared with Sep. 2019
and was variables sections as follows:

ثالثاً: إجمالي الجمهورية

بلغ الرقم العام لشهر سبتمبر ٢٠٢٠ لإجمالي الجمهورية ١٠٧,٥
مسجلاً بذلك تغير قدره ٠,٠ ٪ عن شهر أغسطس ٢٠٢٠
كما سجل تغير قدره ٣,٣ ٪ عن شهر سبتمبر ٢٠١٩
وكانت المتغيرات بالأقسام كالآتي:

No.	Sections	التغير السنوي % Annual Change %	التغير الشهري % Monthly Change %	الأقسام	م
1-	Food and non-alcoholic beverages	-3.5	-0.6	الطعام والمشروبات	-١
2-	Alcoholic_beverages.tobacco and_narcotics	11.3	-0.7	المشروبات الكحولية والتبغ والمواد المخدرة	-٢
3-	Clothing and footwear	1.9	-0.1	الملابس والأحذية	-٣
4-	Housing.water.electricity.gas and other fuels	5.1	0.5	السكن والمياه والكهرباء والغاز	-٤
5-	Furnishings.household equipment and routine maintenance of the house	3.0	0.4	الأثاث والتجهيزات والمعدات المنزلية	-٥
6-	Health	6.7	0.5	الرعاية الصحية	-٦
7-	Transport	4.0	0.9	النقل والمواصلات	-٧
8-	Communications	2.1	0.0	الاتصالات السلكية واللاسلكية	-٨
9-	Recreation and culture	10.8	1.8	الثقافة والترفيه	-٩
10-	Education	28.9	0.0	التعليم	-١٠
11-	Restaurants and Hotels	7.0	0.1	المطاعم والفنادق	-١١
12-	Miscellaneous goods and services	3.3	0.3	السلع والخدمات المتنوعة	-١٢



Statistical Methodology

Main characteristics for the new Consumer Price Index (CPI) series.

1- Prelude

- What is the Consumer Price Index? CPI is the measure of the average price change of consumption items-goods and services-bought by individuals daily.
- CAPMAS releases the tenth CPI series starting from September 2019.

2- Geographical scope:

- CAPMAS produces indices for urban and rural for each governorate.
- Also produces indices for aggregate urban, aggregate rural and all of Egypt.

3- Periodicity

(a) Periodicity of price Collection

- Food, industrial commodities and services prices are collected and validated monthly for urban and rural areas from the 1st to the 28th of each month.
- For commodity groups with continuous price fluctuations, prices are collected weekly; examples of such groups are (vegetables, fruits, fresh meat, poultry, fresh fish, birds, eggs).

(b) Publishing periodicity

- The Bulletin is released monthly on the tenth day of each month following the reference month.

4- Index base period

- Prices of 2018/2019 are used as base period for the new CPI series.

5- Linking CPI Series

- The ninth series of CPI is based on a basket of goods/services derived from HIECS 2008/2009 and the base period of January 2010 and continued until the data of August 2019 while the current

منهجية الإحصائية

الخصائص الأساسية لسلسلة الأرقام القياسية لأسعار المستهلكين.

١- تمهيد

- ما هو الرقم القياسي لأسعار المستهلكين؟ هو مقياس متوسط التغير الذي يطرأ بمرور الوقت على أسعار البنود الاستهلاكية. أي السلع والخدمات التي تشتري لأغراض الحياة اليومية.
- يصدر الجهاز المركزي للتعبئة العامة والإحصاء سلسلة العاشرة للأرقام القياسية لأسعار المستهلكين اعتباراً من بيانات شهر سبتمبر ٢٠١٩.

٢- النطاق الجغرافي

- يصدر الجهاز المركزي للتعبئة العامة والإحصاء الرقم القياسي لحضر / ريف كل محافظة.
- ويصدر أيضاً الرقم القياسي لكلا من إجمالي الحضر وإجمالي الريف وإجمالي الجمهورية.

٣- الدورية

أ- دورية جمع الأسعار

- تجمع أسعار السلع الغذائية والصناعية والخدمات شهرياً من المناطق الحضرية والريفية ويتم تدقيقها خلال الفترة من يوم ١ إلى يوم ٢٨ من كل شهر.
- يتم جمع أسعار بعض المجموعات السلعية ذات التغير المستمر في السعر أسبوعياً وتمثل هذه المجموعات في (الخضروات - الفاكهة - اللحوم الحمراء الطازجة - الدواجن - الأسماك الطازجة - الطيور - البيض).

ب- دورية إصدار النشرة

- تصدر النشرة شهرياً في اليوم العاشر من الشهر التالي لشهر البيان.

٤- فترة الأساس

- اتخذت أسعار عام ٢٠١٨/٢٠١٩ كفترة أساس لبداية السلسلة الجديدة.

٥- ربط السلسلة الزمنية

- تعتمد السلسلة التاسعة للأرقام القياسية لأسعار المستهلكين على سلة من السلع والخدمات مشتق أوزانها من بحث الدخل والإنفاق والاستهلاك لعام ٢٠٠٨/٢٠٠٩ وفترة أساس يناير ٢٠١٠ واستمر العمل بها حتى بيانات شهر أغسطس ٢٠١٩. بينما تعتمد السلسلة الحالية على سلة مشتق أوزانها من بحث

series is used to derive a basket of derivative of HIECS 2017/2018 and base period 2018/2019.

- To link the two series, using CPI calculated in the weights of 2008/2009 and the base period of January 2010 for 2018/2019 (base period of the new series) were used to rescaling indices on the previous basis until August 2019.

6- Classification:

- CPI is compiled according to Classification of Individual Consumption by Purpose COICOP 1999. This came after being adjusted to the Egyptian society taking into consideration all related international published studies by International Labor Organization (ILO), International Monetary Fund (IMF), and the International Comparison Program (ICP) in which Egypt is a member among a group of African and Asian countries.

CPI classification is divided into (12) divisions, (47) main groups, (116) classes, (479) more detailed commodities and services groups, and (945) commodity/service.

7- Weighting System

- The weights were derived from HIECS 2017/2018 where each commodity item on the urban and rural level is given a weight equals the ratio of the commodity expenditure to the total consumption expenditure.
- Given the short time period between HIECS 2017/2018 and the base period 2018/2019, the survey weights have not been updated.

8- Index Compilation

- CPI is compiled on two steps:
a- The Jevons index formula (an unweighted geometric mean) is used to calculate the basic index for the (945) more detailed commodities and services groups as follows:

الدخل والإنفاق والاستهلاك لعام ٢٠١٧/٢٠١٨ وفترة أساس عام ٢٠١٩/٢٠١٨.

- ولربط السلسلتين تم استخدام الأرقام القياسية لأسعار المستهلكين التي حسبت بأوزان ٢٠٠٨/٢٠٠٩ وفترة أساس يناير ٢٠١٠ لعام ٢٠١٨/٢٠١٩ (فترة أساس السلسلة الجديدة) في إعادة قياس (Re-Scaling) الأرقام القياسية بالأساس السابق حتى شهر أغسطس ٢٠١٩.

٦- الأقسام والمجموعات المكونة للرقم القياسي

- تصدر الأرقام القياسية وفقاً لتصنيف الاستهلاك الفردي حسب الغرض COICOP 1999 بعد تطويعه لواقع المجتمع المصري أخذاً في الاعتبار جميع الدراسات الدولية الصادرة في هذا الشأن عن منظمة العمل الدولية، وصندوق النقد الدولي، وتصنيفات السلع والخدمات المستخدمة في برنامج المقارنات الدولية والذي تشارك فيه مصر ضمن مجموعتي الدول الإفريقية والآسيوية.

وتصدر الأرقام القياسية مقسمة إلى (١٢) قسماً رئيسياً، (٤٧) مجموعة رئيسية، (١١٦) مجموعة فرعية، (٤٧٩) مجموعة سلعية وخدمية أكثر تفصيلاً، (٩٤٥) سلعة/خدمة.

٧- الأوزان المستخدمة في تركيب الرقم القياسي

- استخرجت الأوزان المستخدمة في تركيب الرقم القياسي لأسعار المستهلكين من نتائج بحث الدخل والإنفاق والاستهلاك لعام ٢٠١٧/٢٠١٨ حيث أعطى لكل مفردة سلعية على مستوى حضر / ريف محافظات الجمهورية وزن يساوي نسبة المنفق على هذه السلعة إلى إجمالي الإنفاق الاستهلاكي للجمهورية.
- نظراً لتقارب الفترة الزمنية بين بحث الدخل والإنفاق والاستهلاك ٢٠١٧/٢٠١٨ وفترة الأساس ٢٠١٨/٢٠١٩، لم تستخدم المعادلة الرياضية الخاصة بتحديث الأوزان بين الفترتين.

٨- تركيب الرقم القياسي

- يتم تركيب الرقم القياسي لأسعار المستهلكين على مرحلتين:
أ- يتم استخدام صيغة Jevons لحساب الرقم القياسي البسيط (غير المرجح) للمجموعات السلعية والخدمية الأكثر تفصيلاً وعددها (٩٤٥) وذلك كآلاتي:

$$I_j^{t-1:t} = \prod \left(\frac{p_i^t}{p_i^{t-1}} \right)^{1/n} = \frac{\prod (p_i^t)^{1/n}}{\prod (p_i^{t-1})^{1/n}}$$

Where:

$I_j^{t-1:t}$: Jevons equation for CPI between the reference period and period of measure.

p_i^t : Goods and commodities group price for the elementary aggregate in the month of measure.

p_i^{t-1} : Goods and commodities group price for the elementary aggregate in previous month.

b- The formula for the calculation of the CPI is short- term basis, thus each current month's price is compared to the previous month's price. The formula is as follows:

$$I_{MLA}^{t-1:t} = \sum w_i^{t-1} \left(\frac{p_i^t}{p_i^{t-1}} \right), \sum w_i^{t-1} = 1$$

Where w_i^{t-1} represents the expenditure shares for the individual items in the reference period.

9- Replacement

(a) Seasonal Items

–They are goods and commodities disappear from markets during specific periods within the year. Their prices are imputed using the short-term relative price change of a similar item, for their importance in international comparisons. This is done by using the following formula:

$$P_L(p^{t,m}, p^{t+1,m}, s^{t,m}) = \sum_{n \in S(m)} S_n^{t,m} \left(\frac{p_n^{t+1,m}}{p_n^{t,m}} \right)$$

-√-

حيث:

$I_j^{t-1:t}$: الرقم القياسي بمعادلة جيفونز بين فترتي القياس والاساس.

p_i^t : سعر المجموعة السلعية في المستوى الأول خلال فترة القياس.

p_i^{t-1} : سعر المجموعة السلعية في المستوى الأول خلال الفترة السابقة.

بد استخدمت صيغة لاسبير المعدلة لإظهار الفروق في أسعار الشهر الحالي مقارنة بالشهر السابق وذلك كالآتي:

حيث w_i^{t-1} تمثل الوزن النسبي للإنفاق على المجموعة السلعية خلال الفترة المرجعية.

٩- الإحلال

أ- السلع الموسمية

- السلع الموسمية التي تختفي من الأسواق في بعض شهور السنة. يتم تقدير أسعارها خلال فترة عدم توفرها، وكان من الضروري العمل على إظهار رقم قياسي لها لإمكانية إجراء المقارنات الدولية. وقد استخدمت المعادلة الرياضية الآتية:

Where:

$p_n^{t,m}$: The Price of missing commodity n that is in the marketplace in month (m) of year (t).

S(m): commodities that are available in the marketplace for each year.

(b) Permanent items

– In response to economic changes and variant consumption patterns, some commodities may disappear permanently from the market. In such situation, if the commodity disappeared for two consecutive months, it will be replaced by another commodity whose prices are available for two consecutive months.

10 - Data availability

Paper - CD - website

حيث:

$p_n^{t,m}$: سعر السلعة الموسمية (n) في المجموعة السلعية في الأسواق خلال الشهر الحالي (m) في السنة الحالية (t).

S(m): هي المجموعة السلعية المتوفرة في الأسواق كل عام.

بد السلع الدائمة

- نظراً للتغيرات الاقتصادية وتغير النمط الاستهلاكي فإنه يمكن إحلال سلع جديدة محل سلع أخرى في مكونات سلة السلع بمجرد أن يتوافر سعران متتاليين لبند بديل يمكن استخدام هذا البند بدلاً من البند الذي اختفى من الأسواق لشهرين متتاليين.

١٠- إتاحة البيانات

ورقي - CD - الموقع الإلكتروني

**الأرقام القياسية والأوزان
للأقسام والمجموعات الرئيسية
حضر وريف وإجمالي الجمهورية**

**CPI and weights
For Sections and Main Groups
Urban, Rural and Total Egypt**

CPI and weights for Main Sections and Groups
 Sep. 2020 and percentage change for Aug. 2020 and Sep. 2019
Urban, Rural and Total Egypt
 (2018/2019=100)
 Table (1)

الارقام القياسية لأسعار المستهلكين والاوزان للأقسام والمجموعات الرئيسية
 شهر سبتمبر ٢٠٢٠ ونسب التغير عن شهري أغسطس ٢٠٢٠ وسبتمبر ٢٠١٩
 حضر ريف و اجمالى الجمهورية
 (١٠٠ = ٢٠١٩/٢٠١٨)
 جدول (١)

SECTIONS / GROUPS FOR COMMODITIES AND SERVICES	اجمالي الجمهورية Total Egypt				ريف الجمهورية Rural Egypt				حضر الجمهورية Urban Egypt				الاقسام والمجموعات الرئيسية للمسلع والخدمات
	نسبة التغير / عن Change %		الرقم القياسي index	الاوزان weights	نسبة التغير / عن Change %		الرقم القياسي index	الاوزان weights	نسبة التغير / عن Change %		الرقم القياسي index	الاوزان weights	
	9/2019	8/2020	9/2020		9/2019	8/2020	9/2020		9/2019	8/2020	9/2020		
All Items	3.3	0.0	107.5	100.000	3.0	-0.2	106.7	49.655	3.7	0.3	108.2	50.345	الرقم العام
FOOD AND NON-ALCOHOLIC BEVERAGES	-3.5	-0.6	96.8	35.872	-4.3	-0.9	95.1	19.394	-2.6	-0.2	98.7	16.478	الطعام والمشروبات
Food	-3.7	-0.6	96.6	34.454	-4.5	-0.9	94.9	18.697	-2.8	-0.3	98.6	15.757	الطعام
Bread and cereals	-4.2	1.7	95.2	4.556	-6.1	1.6	91.8	2.569	-1.9	1.7	99.7	1.988	الخبز والحبوب والفصيز
Meat	0.9	-1.5	92.6	9.999	1.8	-1.4	91.3	5.340	-0.1	-1.5	94.2	4.659	اللحوم والدواجن
Fish and seafood	-5.1	-0.4	99.7	2.379	-4.6	-0.4	99.0	1.234	-5.6	-0.5	100.4	1.145	الأسماك والمأكولات البحرية
Milk, cheese and eggs	-2.0	-0.1	99.5	4.495	-3.3	-0.2	98.1	2.103	-0.9	-0.1	100.8	2.392	الالبان والجبن والبيض
Oils and fats	-6.5	0.0	105.8	3.184	-6.6	-0.1	106.3	1.868	-6.2	0.1	105.0	1.315	الزيوت والدهون
Fruit	13.4	-7.6	117.6	2.032	9.7	-11.9	109.8	1.097	17.4	-2.8	126.8	0.936	الفاكهة
Vegetables	-15.1	1.7	89.5	5.196	-15.8	1.7	88.6	2.960	-14.1	1.7	90.6	2.237	الفضروات
Suger ,jam,honey,chocolate and confectionery	-7.0	0.0	93.4	1.967	-7.7	0.0	92.8	1.179	-5.9	-0.1	94.3	0.787	السكر والأغذية السكرية
Other Food products	-7.3	-0.1	90.7	0.645	-8.4	-0.1	90.2	0.347	-6.0	-0.1	91.4	0.298	منتجات غذائية أخرى
Non-Alcoholic Beverages	0.9	0.0	101.8	1.418	0.9	0.0	102.8	0.697	0.8	0.0	100.9	0.721	المشروبات
Coffee,tea and cocoa	0.2	0.0	101.3	1.063	0.4	0.1	102.5	0.556	0.1	-0.1	100.1	0.507	القهى والشاي والكاكاو
Mineral waters,soft drinks,fruit and vegetable juices	2.7	0.1	103.3	0.354	2.8	-0.1	104.0	0.141	2.7	0.1	102.8	0.213	المياه المعدنية والغازية والعصائر الطبيعية
ALCOHOLIC BEVERAGES,TOBACCO AND NARCOTICS	11.3	-0.7	113.1	4.634	10.9	-0.9	113.0	2.415	11.7	-0.5	113.3	2.219	المشروبات الكحولية والدخان
ALCOHOLIC_BEVERAGES	1.5	0.0	109.0	0.001	11.2	0.0	111.2	0.000	-1.4	0.0	108.3	0.001	المشروبات الكحولية
Tobacco	11.3	-0.7	113.1	4.633	10.9	-0.9	113.0	2.414	11.7	-0.5	113.3	2.218	الدخان
CLOTHING AND FOOTWEAR	1.9	-0.1	105.6	4.671	1.5	-0.4	105.7	2.467	2.3	0.2	105.6	2.204	الملابس والأحذية
Clothing	2.3	-0.1	106.0	3.644	2.1	-0.6	105.9	1.946	2.6	0.5	106.2	1.697	الملابس
Clothing materials	4.5	0.0	107.5	0.126	4.6	-0.1	107.7	0.104	4.3	0.6	106.6	0.022	الأقمشة
Garments	1.9	-0.2	105.5	3.250	1.5	-0.7	105.2	1.701	2.3	0.4	105.8	1.549	الملابس الجاهزة
Other clothes and accessories	3.5	1.2	108.0	0.103	2.4	0.0	105.6	0.057	4.9	2.6	110.9	0.046	الملابس الأخرى ومستلزماتها
Cleaning,repair and hire of clothing	8.1	0.9	114.8	0.164	10.3	0.9	118.0	0.084	5.7	0.9	111.4	0.080	التنظيف والإصلاح وتأجير الملابس
Footwear	0.3	-0.3	104.3	1.027	-0.7	0.1	105.1	0.520	1.3	-0.6	103.4	0.507	الأحذية
Shoes and other Footwear	0.2	-0.3	104.1	1.012	-0.8	0.1	104.9	0.512	1.2	-0.7	103.3	0.500	الأحذية
Repair and hire of Footwear	7.1	0.3	112.9	0.016	9.8	0.0	114.7	0.008	4.1	0.6	110.9	0.007	إصلاح الأحذية
HOUSING,WATER,ELECTRICITY,GAS AND OTHER FUELS	5.1	0.5	111.4	18.049	5.7	0.3	114.2	8.251	4.6	0.6	109.1	9.798	السكن والمياه والكهرباء والغاز والوقود
Actual rentals for housing	2.3	0.9	102.9	1.093	5.4	0.5	106.9	0.120	2.0	0.9	102.4	0.972	الإيجار الفعلي للسكن
Imputed rentals for housing	2.4	0.8	103.2	9.932	2.9	0.8	104.4	4.080	2.0	0.9	102.4	5.851	الإيجار المُعتب للسكن
Maintenance and repair of the dwelling	5.0	0.2	107.5	0.803	4.1	0.1	106.2	0.490	6.5	0.3	109.4	0.312	صيانة وإصلاح السكن
Water supply and miscellaneous services relating to the dwelling	2.0	0.0	103.1	1.694	1.5	0.0	103.0	0.895	2.5	0.1	103.2	0.799	المياه والخدمات المتعلقة بالسكن
Electricity, gas and other fuels	11.6	0.0	135.3	4.528	10.8	-0.1	134.6	2.664	12.8	0.0	136.2	1.864	الكهرباء والغاز ومواد الوقود الأخرى

SECTIONS / GROUPS FOR COMMODITIES AND SERVICES	Total Egypt اجمالى الجمهورية				Rural Egypt ريف الجمهورية				Urban Egypt حضر الجمهورية				الاتسام والجموعات الرئيسية للسلع والخدمات
	نسبة التغير % عن		الرقم القياسى index	الاوزان weights	نسبة التغير % عن		الرقم القياسى index	الاوزان weights	نسبة التغير % عن		الرقم القياسى index	الاوزان weights	
	9/2019	8/2020			9/2019	8/2020			9/2019	8/2020			
FURNISHINGS, HOUSEHOLD EQUIPMENT AND ROUTINE MAINTENANCE OF THE HOUSE	3.0	0.4	104.2	4.074	2.1	0.3	103.4	2.098	3.9	0.6	105.2	1.976	الأثاث والتجهيزات والمعدات المنزلية والصيانة
Furniture, furnishings, carpets and other floor coverings	1.4	0.1	103.2	0.305	1.9	0.1	103.2	0.173	0.7	0.1	103.1	0.132	الأثاث والتجهيزات والسجاد وأغطية الأرضيات الأخرى
Household Textiles	3.0	0.1	105.0	0.204	3.8	0.1	105.0	0.129	1.8	0.3	104.9	0.076	المفروشات المنزلية
Household appliances	1.2	0.0	102.2	0.620	1.6	0.1	103.0	0.372	0.6	-0.1	101.1	0.248	الأجهزة المنزلية
Glassware, tableware and household utensils	3.3	0.5	105.5	0.103	2.9	0.3	105.2	0.064	3.9	0.8	105.9	0.039	الأدوات الزجاجية وأدوات المائدة والأدوات المنزلية
Tools and equipment for house and garden	0.2	-0.2	101.6	0.171	-0.7	-0.1	99.9	0.100	1.6	-0.3	103.9	0.071	أدوات ومعدات المنازل والحدائق
Goods and services for routine household maintenance	3.8	0.6	104.9	2.671	2.3	0.4	103.5	1.260	5.0	0.7	106.2	1.411	السلع والخدمات المستخدمة فى صيانة المنزل
HEALTH	6.7	0.5	116.4	9.042	7.1	0.6	116.2	4.717	6.4	0.3	116.7	4.325	الرعاية الصحية
Medical products, appliances and equipment	4.9	0.7	118.0	5.390	5.7	0.8	118.4	2.653	4.1	0.5	117.5	2.737	المنتجات والأجهزة والمعدات الطبية
Out-patient services	10.5	0.4	115.2	2.036	11.2	0.6	115.4	1.201	9.5	0.0	115.1	0.835	خدمات مرضى العيادات الخارجية
Hospital services	8.7	0.0	112.8	1.616	5.8	0.0	110.4	0.864	12.1	0.0	115.5	0.752	خدمات المستشفيات
TRANSPORT	4.0	0.9	120.1	6.051	4.6	-0.7	119.8	2.696	3.6	2.3	120.4	3.355	النقل والمواصلات
Purchase of vehicles	1.2	0.9	103.1	0.722	0.8	0.2	103.3	0.425	1.8	2.0	102.8	0.297	شراء المركبات
Operation of personal transport equipment	6.9	8.1	120.1	1.579	7.9	8.6	120.5	0.576	6.4	7.8	119.8	1.003	المنفق على النقل الخاص
Transport services	3.4	-1.7	123.5	3.750	4.4	-3.6	123.7	1.695	2.5	-0.1	123.2	2.055	خدمات النقل
COMMUNICATIONS	2.1	0.0	103.8	2.321	1.4	0.0	102.6	0.934	2.5	0.0	104.5	1.387	الاتصالات السلكية واللاسلكية
Postal services	20.0	10.4	120.0	0.003	20.0	10.4	120.0	0.002	20.0	10.4	120.0	0.001	خدمات البريد
Telephone and telefax services	-1.0	0.0	97.3	0.124	-0.6	0.0	98.4	0.060	-1.3	0.0	96.3	0.064	معدات خدمات الهاتف والفاكس
Telephone and fax service	2.2	0.0	104.1	2.194	1.5	0.0	102.9	0.871	2.7	0.0	104.9	1.323	خدمات الهاتف والفاكس
RECREATION AND CULTURE	10.8	1.8	115.4	2.104	14.0	3.4	117.7	0.974	8.1	0.3	113.4	1.130	الثقافة والترفيه
Audio,visual,photographic, information processing equipment	-3.1	0.0	92.3	0.137	-0.7	-0.1	92.8	0.073	-5.7	0.1	91.7	0.064	معدات الصوت والصورة ومعدات التصوير وتجهيز المعلومات
Other recreational items and equipment, gardens and pets	2.8	0.2	105.3	0.090	4.2	0.5	106.0	0.048	1.3	-0.1	104.5	0.042	الأصناف والمعدات الترفيهية الأخرى ومتعلقاتها
Recreational items and equipment	2.8	0.4	104.2	0.087	2.0	0.1	102.5	0.020	3.1	0.4	104.6	0.067	الخدمات الثقافية والترفيهية
Newspapers, books and stationery	18.7	1.8	124.2	0.933	20.1	3.1	126.1	0.472	17.2	0.5	122.2	0.460	الصحف والكتب والأدوات الكتابية
Package holidays	6.0	2.3	111.7	0.857	10.7	5.0	114.2	0.361	2.7	0.3	109.9	0.496	الرحلات السياحية المنظمة
EDUCATION	28.9	0.0	132.8	4.395	40.5	0.0	144.7	1.630	22.0	0.0	125.9	2.765	التعليم
Pre- primary and primary education	29.5	0.0	133.7	2.348	39.4	0.0	143.9	1.048	21.6	0.0	125.4	1.301	التعليم قبل الابتدائي والتعليم الأساسي
Secondary education	28.9	0.0	132.5	1.314	42.6	0.0	146.2	0.576	18.2	0.0	121.9	0.738	التعليم الثانوي العام والفنى
Post-Secondary Non- Tertiary education	13.5	0.0	117.6	0.018	1.0	0.0	101.1	0.003	15.8	0.0	120.8	0.015	التعليم بعد الثانوي والفنى
Tertiary education	28.0	0.0	132.2	0.674				0.000	28.0	0.0	132.2	0.674	التعليم العالي
Unspecified level of education	12.1	0.0	112.8	0.041	65.3	0.0	166.6	0.004	7.0	0.0	107.7	0.037	التعليم غير محدد المستوى
RESTAURANTS AND HOTELS	7.0	0.1	113.4	4.271	4.9	0.1	108.8	1.765	8.4	0.1	116.6	2.506	المطاعم والفنادق
Catering services	7.1	0.1	113.6	4.200	5.0	0.1	109.0	1.747	8.6	0.1	116.8	2.453	الوجبات الجاهزة
Accommodation services	-1.0	-0.8	102.3	0.071	-5.3	0.1	89.5	0.018	0.3	-1.0	106.7	0.053	خدمات الفنادق
MISCELLANEOUS GOODS AND SERVICES	3.3	0.3	108.4	4.517	2.7	-0.1	108.5	2.316	3.9	0.7	108.3	2.201	السلع والخدمات المتنوعة
Personal care	4.6	0.6	108.7	2.601	3.5	0.0	107.5	1.249	5.6	1.1	109.9	1.352	العناية الشخصية
Personal effects	4.0	-0.7	109.8	0.436	5.6	-0.8	112.0	0.259	1.6	-0.7	106.6	0.177	أمتعة شخصية
Insurance	0.0	0.0	98.7	0.637	0.0	0.0	98.7	0.270	0.0	0.0	98.7	0.367	التأمين
Other services	1.3	0.0	114.1	0.844	0.9	-0.3	114.3	0.539	2.1	0.4	113.8	0.305	خدمات أخرى غير مصنفة في مكان آخر

**الأرقام القياسية
للأقسام والمجموعات الرئيسية
لحضر وريف محافظات الجمهورية**

**CPI
For Sections and Main Groups
Urban and Rural Governorates of
the Republic**

Urban / Rural Governorates

(2018/2019 =100)

(٢٠١٨/٢٠١٩ = ١٠٠)

Table (2)

جدول (٢)

SECTIONS / GROUPS FOR COMMODITIES AND SERVICES	السويس Suez		بورسعيد Port Said			الاسكندرية Alexandria			القاهرة Cairo			الاقسام والمجموعات الرئيسية للسلع والخدمات	
	نسبة التغير % عن		الرقم القياسي	نسبة التغير % عن		الرقم القياسي	نسبة التغير % عن		الرقم القياسي	نسبة التغير % عن			الرقم القياسي
	9/2019	8/2020	9/2020	9/2019	8/2020	9/2020	9/2019	8/2020	9/2020	9/2019	8/2020		9/2020
All Items	3.7	0.5	108.1	3.4	-0.1	108.3	3.5	0.0	108.5	2.8	0.4	107.4	الرقم القياسي
FOOD AND NON-ALCOHOLIC BEVERAGES	2.4	0.4	105.0	-5.2	-1.0	100.0	-2.9	-0.6	99.7	-1.9	0.1	99.1	الطعام والمشروبات
Food	2.4	0.4	105.1	-5.3	-1.0	100.1	-3.0	-0.6	99.6	-2.1	0.0	98.9	الطعام
Bread and cereals	6.8	1.2	107.1	-4.3	1.4	97.7	-0.6	1.6	100.9	-2.2	1.4	99.7	الخبز والحبوب والبقوليات
Meat	0.3	0.7	95.4	-2.5	-2.2	93.2	-0.1	-1.9	97.7	-0.3	-1.7	94.8	اللحوم والدواجن
Fish and seafood	11.2	2.0	133.1	-5.7	0.0	107.8	-5.3	0.1	99.2	-4.3	-3.2	99.5	الأسماك والمأكولات البحرية
Milk, cheese and eggs	2.7	0.2	101.1	0.0	0.0	102.1	-2.7	0.0	98.8	-0.4	0.4	100.7	الالبان والجبن والبيض
Oils and fats	-7.9	0.2	104.8	-8.2	0.0	106.8	-5.6	0.0	104.8	-5.6	0.3	103.4	الزيوت والدهون
Fruit	30.7	-4.2	165.8	-4.5	-15.0	119.6	2.6	-5.6	119.5	23.3	1.2	141.7	الفاكهة
Vegetables	-13.0	1.3	87.3	-18.1	2.6	91.2	-10.6	1.5	95.0	-13.7	2.8	87.8	الخضروات
Suger ,jam,honey,chocolate and confectionery	-3.0	0.1	97.3	-6.2	0.0	93.8	-5.5	0.1	94.8	-7.0	0.2	93.2	السكر والأغذية السكرية
Other Food products	1.3	0.6	94.6	-6.0	0.0	94.4	-14.1	0.0	87.3	-3.0	-0.6	93.1	منتجات غذائية أخرى
Non-Alcoholic Beverages	2.8	-0.3	102.9	-1.3	0.0	97.8	0.9	-0.3	102.7	1.9	0.4	101.6	المشروبات
Coffee,tea and cocoa	0.9	-0.8	101.2	-3.3	0.0	95.5	0.6	-0.5	103.1	1.6	0.5	100.9	البن والشاي والكافا
Mineral waters,soft drinks,fruit and vegetable juices	6.2	0.6	105.6	4.0	0.0	104.0	1.3	0.0	102.1	2.7	0.2	103.5	المياه المعدنية والغازية والمصالح الطبيعية
ALCOHOLIC BEVERAGES,TOBACCO AND NARCOTICS	17.4	0.0	118.0	18.7	0.0	119.1	7.0	0.0	108.3	11.7	-0.4	112.9	المشروبات الكحولية والدخان
ALCOHOLIC_BEVERAGES							0.0	0.0	105.9	-3.0	0.0	110.9	المشروبات الكحولية
Tobacco	17.4	0.0	118.0	18.7	0.0	119.1	7.0	0.0	108.3	11.7	-0.4	112.9	الدخان
CLOTHING AND FOOTWEAR	-4.3	-1.3	94.5	-6.3	-1.2	103.7	3.6	0.1	108.5	5.1	-0.3	108.8	الملابس والأحذية
Clothing	-1.2	-1.2	96.5	-7.5	-1.5	105.1	4.4	0.1	110.6	5.2	-0.4	109.5	الملابس
Clothing materials	7.1	0.0	107.1	0.0	0.0	103.0	2.0	0.0	103.7	2.2	0.0	102.8	المواد
Garments	-1.9	-1.3	95.6	-8.0	-1.7	105.1	4.6	0.1	111.1	5.2	-0.5	109.3	الملابس الجاهزة
Other clothes and accessories	0.6	0.0	100.5	0.0	0.0	104.1	2.4	0.0	103.5	5.2	0.0	111.2	الملابس الأخرى ومستلزماتها
Cleaning,repair and hire of clothing	14.4	0.0	121.1	4.7	4.7	109.5	1.8	0.2	106.3	6.7	1.0	112.3	التنظيف والإصلاح وتأجير الملابس
Footwear	-14.6	-1.4	87.6	-1.8	0.0	98.9	0.9	0.0	101.5	4.5	0.0	106.5	الأحذية
Shoes and other Footwear	-14.8	-1.4	87.4	-1.9	0.0	98.7	0.9	0.0	101.5	4.5	0.0	106.5	الأحذية
Repair and hire of Footwear	11.9	0.0	111.9	0.0	0.0	108.3	1.3	0.0	101.3	5.3	2.0	106.6	إصلاح الأحذية
HOUSING,WATER,ELECTRICITY,GAS AND OTHER FUELS	2.8	0.1	106.3	8.4	0.0	111.1	6.2	0.0	110.0	1.3	0.3	104.7	السكن والمياه والكهرباء والغاز والوقود
Actual rentals for housing	0.0	0.0	100.0	7.7	0.0	107.7	5.6	0.0	105.6	-2.4	0.4	97.6	الإيجار الفعلي للسكن
Imputed rentals for housing	0.0	0.0	100.0	7.7	0.0	107.7	5.6	0.0	105.6	-2.4	0.4	97.6	الإيجار المحسوب للسكن
Maintenance and repair of the dwelling	3.1	1.8	104.4	1.5	0.0	105.9	0.2	0.0	100.2	4.9	0.3	106.7	صيانة وإصلاح المسكن
Water supply and miscellaneous services relating to the dwelling	2.1	0.5	102.1	2.0	0.0	102.0	0.8	0.0	100.8	5.4	0.0	106.9	المياه والخدمات المتنوعة المتعلقة بالسكن
Electricity, gas and other fuels	13.5	0.0	136.2	14.0	0.0	138.5	11.7	0.0	134.7	13.4	0.0	136.7	الكهرباء والغاز ومواد الوقود الأخرى

SECTIONS / GROUPS FOR COMMODITIES AND SERVICES	السويس Suez		بورسعيد Port Said			الاسكندرية Alexandria			القاهرة Cairo			الاسماء والمجموعات الرئيسية للسلع والخدمات	
	نسبة التغير % عن		الرقم القياسي	نسبة التغير % عن		الرقم القياسي	نسبة التغير % عن		الرقم القياسي	نسبة التغير % عن			الرقم القياسي
	Change %		index	Change %		index	Change %		index	Change %			index
	9/2019	8/2020	9/2020	9/2019	8/2020	9/2020	9/2019	8/2020	9/2020	9/2019	8/2020		9/2020
FURNISHINGS,HOUSEHOLD EQUIPMENT AND ROUTINE MAINTENANCE OF THE HOUSE	2.3	-0.2	102.9	-2.6	0.0	98.7	5.6	0.1	107.1	2.7	0.9	103.0	الأثاث والتجهيزات والمعدات المنزلية والصيانة
Furniture, furnishings, carpets and other floor coverings	0.0	-1.5	102.8	0.0	0.0	100.3	2.5	0.1	103.9	-1.2	0.3	101.2	الأثاث والتجهيزات والسجاد وأغطية الأرضيات الأخرى
Household Textiles	2.6	0.0	105.0	0.2	0.0	100.6	3.6	0.0	105.3	4.3	0.7	108.5	المفروشات المنزلية
Household appliances	0.7	0.1	101.3	-0.8	0.0	108.6	2.9	0.1	103.4	0.4	-0.3	99.6	الأجهزة المنزلية
Glassware, tableware and household utensils	-12.8	-1.3	76.1	-0.4	0.0	101.0	2.0	0.0	103.5	1.9	0.4	103.0	الأدوات الزجاجية وأدوات المائدة والأدوات المنزلية
Tools and equipment for house and garden	4.2	-0.3	104.0	0.3	0.0	101.0	6.0	0.0	106.3	-1.9	-1.7	105.0	أدوات ومعدات المنازل والحدائق
Goods and services for routine household maintenance	3.1	0.0	103.5	-3.5	0.0	96.7	6.7	0.1	108.4	3.4	1.2	103.3	السلع والخدمات المستخدمة في صيانة المنزل
HEALTH	4.5	0.3	113.4	2.8	0.4	110.8	6.7	0.8	116.5	8.7	0.4	119.1	الرعاية الصحية
Medical products, appliances and equipment	3.9	0.6	117.3	4.5	0.6	117.8	4.8	0.7	117.7	2.8	0.4	117.0	المنتجات والأجهزة والمعدات الطبية
Out-patient services	0.9	0.0	105.6	-0.1	0.0	100.6	9.4	0.8	112.8	15.4	2.0	117.7	خدمات مرضى العيادات الخارجية
Hospital services	9.1	0.0	109.1	0.0	0.0	100.0	11.0	1.0	115.6	26.7	-0.6	127.3	خدمات المستشفيات
TRANSPORT	3.5	3.9	108.6	1.9	2.1	113.0	1.3	0.9	122.4	5.4	2.9	122.0	النقل والمواصلات
Purchase of vehicles	1.3	0.0	102.5	5.9	0.0	106.8	0.7	0.0	102.7	-5.0	-1.3	93.9	شراء المركبات
Operation of personal transport equipment	8.8	10.9	122.6	3.8	7.0	116.8	4.1	5.0	116.3	9.0	9.4	121.9	المنفق على النقل الخاص
Transport services	0.2	0.0	100.9	0.1	0.0	112.5	0.3	-0.5	125.3	3.8	-0.2	123.1	خدمات النقل
COMMUNICATIONS	2.4	0.0	104.4	2.7	0.0	105.2	2.8	0.0	104.9	2.4	0.0	104.4	الاتصالات السلكية واللاسلكية
Postal services	20.0	10.4	120.0	20.0	10.4	120.0	20.0	10.4	120.0	20.0	10.4	120.0	خدمات البريد
Telephone and telefax services	0.0	0.0	100.0	0.0	0.0	100.0	0.8	0.3	96.3	-7.0	0.1	88.7	معدات خدمات الهاتف والفاكس
Telephone and fax service	2.4	0.0	104.6	2.8	0.0	105.4	2.8	0.0	105.3	2.8	0.0	105.0	خدمات الهاتف والفاكس
RECREATION AND CULTURE	-1.0	0.5	117.7	3.3	0.0	106.6	12.5	0.3	114.9	2.0	0.7	114.8	الثقافة والترفيه
Audio,visual,photographic, information processing equipment	-2.1	0.0	93.1	-4.4	0.0	95.3	-6.1	0.2	95.2	-3.3	-0.1	87.8	معدات الصوت والصورة ومعدات التصوير وتجهيز المعلومات
Other recreational items and equipment, gardens and pets	-2.8	-0.2	97.5	0.0	0.0	100.0	3.3	0.0	103.8	-4.8	-1.0	104.2	الأصناف والمعدات الترفيهية الأخرى ومتعلقاتها
Recreational items and equipment	1.3	0.0	102.1	0.5	0.0	100.1	5.4	0.0	109.5	2.7	0.7	103.5	الخدمات الثقافية والترفيهية
Newspapers, books and stationery	15.6	1.1	122.7	5.5	0.0	110.5	26.6	1.0	131.2	15.6	0.9	120.5	الصحف والكتب والأدوات الكتابية
Package holidays	-12.8	0.0	120.0	3.0	0.0	106.3	8.8	0.0	110.3	-8.0	0.7	115.8	الرحلات السياحية المنظمة
EDUCATION	11.8	0.0	127.2	50.2	0.0	150.8	15.4	0.0	118.0	9.3	0.0	113.3	التعليم
Pre- primary and primary education	16.2	0.0	129.8	57.1	0.0	158.2	15.7	0.0	118.4	13.9	0.0	118.3	التعليم قبل الإبتدائي والتعليم الأساسي
Secondary education	30.1	0.0	153.0	42.9	0.0	143.3	16.3	0.0	119.3	13.1	0.0	116.5	التعليم الثانوي العام والفنى
Post-Secondary Non- Tertiary education				128.6	0.0	229.5	40.7	0.0	145.0	0.0	0.0	107.3	التعليم بعد الثانوي والفنى
Tertiary education	-30.0	0.0	79.6	44.7	0.0	144.7	11.7	0.0	113.3	0.5	0.0	104.5	التعليم العالي
Unspecified level of education	-1.8	0.0	88.2	-10.4	0.0	90.0	7.5	0.0	110.1	-28.6	0.0	73.2	التعليم غير محدد المستوى
RESTAURANTS AND HOTELS	4.3	0.0	107.3	11.0	0.0	112.8	5.3	-0.1	109.5	6.2	0.3	117.3	المطاعم والفنادق
Catering services	4.3	0.0	107.5	10.7	0.0	112.5	5.6	0.0	109.8	6.3	0.3	117.5	الوجبات الجاهزة
Accommodation services	4.3	0.0	103.1	31.3	0.0	131.3	-8.6	-3.5	93.4	-8.8	0.0	92.3	خدمات الفنادق
MISCELLANEOUS GOODS AND SERVICES	2.1	0.5	110.8	0.5	0.0	105.6	3.9	0.1	108.2	5.3	0.7	111.2	السلع والخدمات المتنوعة
Personal care	5.5	0.6	117.6	0.9	0.0	107.5	6.2	0.1	110.4	6.4	0.7	113.7	العناية الشخصية
Personal effects	-14.2	2.0	119.7	0.0	0.0	101.9	4.6	0.3	109.8	0.7	-0.9	100.5	امتعة شخصية
Insurance	0.0	0.0	98.7	0.0	0.0	98.7	0.0	0.0	98.7	0.0	0.0	98.7	التأمين
Other services	0.0	0.0	98.8	0.0	0.0	112.0	0.0	0.0	110.8	8.3	2.5	121.1	خدمات اخرى غير مصنفة في مكان آخر

Urban / Rural Governorates

(2018/2019 =100)

(٢٠١٨/٢٠١٩ = ١٠٠)

Cont. Table (2)

تابع جدول (٢)

SECTIONS / GROUPS FOR COMMODITIES AND SERVICES	الدقهلية-ريف Dakahlia-Rural		الدقهلية-حضر Dakahlia-Urban			دمياط-ريف Damietta-Rural			دمياط-حضر Damietta-Urban			الاقسام والمجموعات الرئيسية للسلع والخدمات	
	نسبة التغير % Change %		الرقم القياسي index	نسبة التغير % Change %		الرقم القياسي index	نسبة التغير % Change %		الرقم القياسي index	نسبة التغير % Change %			الرقم القياسي index
	9/2019	8/2020	9/2020	9/2019	8/2020	9/2020	9/2019	8/2020	9/2020	9/2019	8/2020		9/2020
All Items	2.0	0.3	105.9	3.5	1.5	109.4	1.9	0.0	106.2	1.5	0.0	106.1	الرقم القياسي
FOOD AND NON-ALCOHOLIC BEVERAGES	-7.4	0.0	92.7	-5.7	1.0	96.8	-4.7	-0.2	97.0	-5.6	-0.2	97.2	الطعام والمشروبات
Food	-7.5	0.0	92.5	-5.9	1.1	96.8	-4.9	-0.2	96.8	-5.9	-0.2	96.9	الطعام
Bread and cereals	1.2	2.3	88.0	-1.9	0.9	92.1	-8.7	-1.3	97.5	-12.7	0.3	96.1	الخبز والحبوب
Meat	-0.7	-4.0	87.6	-1.9	-3.3	89.5	-1.9	-3.6	90.8	-1.9	-4.1	94.1	اللحوم والدواجن
Fish and seafood	-15.0	-0.1	91.8	-12.2	-3.8	98.4	0.3	0.0	100.7	-8.4	-0.1	92.3	الأسماك والمأكولات البحرية
Milk, cheese and eggs	-3.7	0.0	97.5	-3.9	-0.5	102.3	-2.4	0.0	100.9	-1.0	0.0	103.3	الالبان والجبن والبيض
Oils and fats	-8.4	0.2	107.8	-7.8	-0.1	106.3	-9.6	0.1	108.8	-9.1	0.0	107.6	الزيوت والدهون
Fruit	-0.9	-6.2	99.8	17.8	23.5	111.4	-3.0	-2.0	96.2	-4.4	-1.7	97.2	الفاكهة
Vegetables	-23.2	7.8	87.8	-19.9	3.7	93.0	-11.3	9.8	94.5	-7.0	10.9	98.7	الخضروات
Suger ,jam,honey,chocolate and confectionery	-6.6	0.4	94.5	-3.5	0.4	99.0	-5.9	0.2	95.0	-4.4	0.0	97.2	السكر والأغذية السكرية
Other Food products	-3.6	0.0	89.4	-2.5	1.7	96.6	-26.6	1.9	74.4	-26.8	1.5	74.6	منتجات غذائية أخرى
Non-Alcoholic Beverages	-4.5	0.0	98.0	-0.5	0.1	95.3	1.6	0.1	103.8	1.7	0.1	104.1	المشروبات
Coffee,tea and cocoa	-7.0	0.0	96.1	-2.3	-0.1	92.3	1.2	0.1	103.8	1.3	0.1	103.9	البن والشاي والكافا
Mineral waters,soft drinks,fruit and vegetable juices	5.3	0.0	105.2	4.4	0.6	104.4	3.8	0.0	103.8	3.4	0.0	104.7	المياه المعدنية والغازية والمصادر الطبيعية
ALCOHOLIC BEVERAGES,TOBACCO AND NARCOTICS	12.1	-3.2	114.9	9.1	-5.3	111.8	13.3	-1.9	113.2	14.8	0.0	115.1	المشروبات الكحولية والدخان
ALCOHOLIC_BEVERAGES													المشروبات الكحولية
Tobacco	12.1	-3.2	114.9	9.1	-5.3	111.8	13.3	-1.9	113.2	14.8	0.0	115.1	الدخان
CLOTHING AND FOOTWEAR	1.9	0.3	108.0	5.1	0.8	109.5	0.5	-0.3	102.9	-1.4	-2.0	101.6	الملابس والأحذية
Clothing	2.4	0.4	106.9	5.4	0.9	107.9	0.7	-0.4	103.3	-1.1	-2.6	102.4	الملابس
Clothing materials	-2.8	0.0	101.3	5.3	0.4	104.3	1.9	0.8	102.5	8.6	1.8	109.3	المقمشة
Garments	2.5	0.3	107.0	5.1	0.6	107.8	0.8	-0.5	103.5	-1.3	-2.8	102.2	الملابس الجاهزة
Other clothes and accessories	0.0	0.0	101.1	16.0	9.3	116.5	0.0	0.0	103.3	0.0	0.0	106.6	الملابس الأخرى ومستلزماتها
Cleaning,repair and hire of clothing	7.2	2.7	116.7	1.8	1.8	103.0	-2.8	0.0	97.2	0.8	0.0	101.8	التنظيف والإصلاح وتأجير الملابس
Footwear	0.0	0.0	112.1	4.0	0.4	114.6	0.0	0.0	101.4	-2.2	0.0	98.7	الأحذية
Shoes and other Footwear	0.0	0.0	111.9	4.0	0.3	114.1	0.0	0.0	101.1	-2.2	0.0	98.0	الأحذية
Repair and hire of Footwear	0.0	0.0	129.8	3.5	3.5	170.7	0.0	0.0	119.2	0.0	0.0	148.8	إصلاح الأحذية
HOUSING,WATER,ELECTRICITY,GAS AND OTHER FUELS	7.2	3.6	113.3	13.6	7.9	117.7	2.8	0.0	107.7	2.7	0.0	106.7	السكن والمياه والكهرباء والغاز والوقود
Actual rentals for housing	6.1	6.1	106.1	14.6	11.4	114.6	0.0	0.0	100.0	0.0	0.0	100.0	الإيجار الفعلي للسكن
Imputed rentals for housing	6.1	6.1	106.1	14.6	11.4	114.6	0.0	0.0	100.0	0.0	0.0	100.0	الإيجار المحسوب للسكن
Maintenance and repair of the dwelling	0.0	0.0	107.7	1.5	0.0	107.2	0.0	0.0	101.4	0.2	0.0	100.2	صيانة وإصلاح المسكن
Water supply and miscellaneous services relating to the dwelling	0.7	0.0	100.7	0.2	0.1	100.5	0.1	0.0	100.3	0.2	0.0	100.3	المياه والخدمات المتنوعة المتعلقة بالسكن
Electricity, gas and other fuels	11.7	0.0	134.7	14.6	0.4	134.0	10.8	0.0	134.5	12.6	0.0	136.1	الكهرباء والغاز ومواد الوقود الأخرى

SECTIONS / GROUPS FOR COMMODITIES AND SERVICES	الدقهلية-ريف Dakahlia-Rural		الدقهلية-حضر Dakahlia-Urban			دمياط-ريف Damietta-Rural			دمياط-حضر Damietta-Urban			الاسماء والمجموعات الرئيسية للسلع والخدمات	
	نسبة التغير % Change %		الرقم القياسي index	نسبة التغير % Change %		الرقم القياسي index	نسبة التغير % Change %		الرقم القياسي index	نسبة التغير % Change %			الرقم القياسي index
	9/2019	8/2020	9/2020	9/2019	8/2020	9/2020	9/2019	8/2020	9/2020	9/2019	8/2020		9/2020
FURNISHINGS,HOUSEHOLD EQUIPMENT AND ROUTINE MAINTENANCE OF THE HOUSE	-1.1	-0.8	100.7	-0.1	-1.4	103.9	2.2	0.0	103.5	0.8	0.0	102.1	الأثاث والتجهيزات والمعدات المنزلية والصيانة
Furniture, furnishings, carpets and other floor coverings	0.1	0.1	101.8	1.2	0.5	104.5	-4.3	-0.2	98.7	-4.7	-0.1	96.5	الأثاث والتجهيزات والسجاد وأغطية الأرضيات الأخرى
Household Textiles	1.7	1.1	107.6	3.4	0.4	111.9	1.1	0.0	101.7	4.2	0.0	104.6	المفروشات المنزلية
Household appliances	1.8	0.4	101.2	2.6	0.5	103.7	2.1	0.0	102.9	1.3	0.0	101.8	الأجهزة المنزلية
Glassware, tableware and household utensils	0.4	0.0	101.0	-2.5	-2.3	99.5	1.9	-0.3	109.0	0.0	0.1	109.4	الأدوات الزجاجية وأدوات المائدة والأدوات المنزلية
Tools and equipment for house and garden	-3.6	0.0	97.7	-3.5	-2.1	100.0	0.1	0.0	100.1	0.0	0.0	100.0	أدوات ومعدات المنازل والحدائق
Goods and services for routine household maintenance	-2.1	-1.4	100.0	-0.4	-1.8	103.9	2.7	0.0	103.9	0.8	0.0	102.2	السلع والخدمات المستخدمة في صيانة المنزل
HEALTH	6.0	0.5	116.9	3.1	-0.7	115.1	5.7	0.6	114.3	5.2	0.6	114.1	الرعاية الصحية
Medical products, appliances and equipment	5.5	0.8	118.0	4.6	0.6	117.8	4.4	0.6	118.0	3.7	0.5	117.3	المنتجات والأجهزة والمعدات الطبية
Out-patient services	8.5	0.0	117.7	0.1	-3.5	111.8	11.1	1.1	111.6	14.3	0.6	115.2	خدمات مرضى العيادات الخارجية
Hospital services	3.9	0.0	111.1	2.5	-0.6	107.8	3.0	0.0	103.3	0.6	0.8	100.6	خدمات المستشفيات
TRANSPORT	2.2	-4.4	115.3	-2.5	-1.1	127.7	0.3	0.7	114.1	-0.2	0.7	111.5	النقل والمواصلات
Purchase of vehicles	-2.3	0.0	96.6	-1.1	-1.1	99.6	0.7	0.0	101.0	-1.7	0.0	98.3	شراء المركبات
Operation of personal transport equipment	0.9	4.5	115.3	-1.9	2.4	114.1	0.9	3.7	112.5	0.4	1.9	113.4	المنفق على النقل الخاص
Transport services	3.7	-7.6	121.2	-3.0	-2.9	140.3	-0.1	-0.1	119.9	0.2	0.0	117.2	خدمات النقل
COMMUNICATIONS	2.1	0.0	103.8	3.0	0.0	105.6	2.1	0.0	103.9	2.6	0.0	104.9	الاتصالات السلكية واللاسلكية
Postal services							20.0	10.4	120.0	20.0	10.4	120.0	خدمات البريد
Telephone and telefax services	0.0	0.0	99.6	-0.7	0.0	99.3	0.0	0.0	100.0	0.0	0.0	100.0	معدات خدمات الهاتف والفاكس
Telephone and fax service	2.2	0.0	104.0	3.1	0.0	105.7	2.3	0.0	104.2	2.8	0.0	105.2	خدمات الهاتف والفاكس
RECREATION AND CULTURE	8.9	0.2	115.8	4.6	-0.1	111.6	10.9	0.3	118.2	7.1	0.0	112.1	الثقافة والترفيه
Audio,visual,photographic, information processing equipment	-4.0	0.0	93.9	-23.4	0.3	91.5	0.7	-0.7	100.7	3.0	0.3	103.0	معدات الصوت والصورة ومعدات التصوير وتجهيز المعلومات
Other recreational items and equipment, gardens and pets	0.0	0.0	104.8	-9.5	0.2	90.5	0.0	0.0	100.0	0.0	0.0	100.0	الأصناف والمعدات الترفيهية الأخرى ومتعلقاتها
Recreational items and equipment	0.6	0.0	105.6	0.7	-1.4	102.8	0.4	0.0	100.4	4.5	0.0	104.5	الخدمات الثقافية والترفيهية
Newspapers, books and stationery	16.7	0.3	122.2	15.3	0.0	122.3	13.6	0.4	122.3	14.2	0.0	121.0	الصحف والكتب والأدوات الكتابية
Package holidays	-6.3	0.2	108.3	-2.4	0.0	103.1	0.3	0.3	107.0	2.0	0.0	106.8	الرحلات السياحية المنظمة
EDUCATION	47.7	0.0	151.5	25.1	0.0	130.4	54.9	0.0	157.8	33.4	0.0	136.0	التعليم
Pre- primary and primary education	51.2	0.0	155.3	27.9	0.0	130.4	57.5	0.0	160.0	31.7	0.0	134.3	التعليم قبل الابتدائي والتعليم الأساسي
Secondary education	41.9	0.0	145.1	24.3	0.0	129.0	48.3	0.0	152.1	36.1	0.0	138.7	التعليم الثانوي العام والفضي
Post-Secondary Non- Tertiary education				14.4	0.0	114.4				33.4	0.0	136.0	التعليم بعد الثانوي والفني
Tertiary education				22.9	0.0	131.6				33.4	0.0	136.0	التعليم العالي
Unspecified level of education	0.0	0.0	101.4										التعليم غير محدد المستوى
RESTAURANTS AND HOTELS	0.0	0.0	103.3	0.5	0.4	108.5	-0.3	0.0	111.3	6.2	-0.1	116.4	المطاعم والفنادق
Catering services	0.0	0.0	103.3	0.3	0.5	108.0	-0.3	0.0	111.3	6.2	-0.1	116.4	الوجبات الجاهزة
Accommodation services				1.4	0.0	111.0				6.2	-0.1	116.4	خدمات الفنادق
MISCELLANEOUS GOODS AND SERVICES	2.2	0.0	108.3	3.1	-0.1	108.4	0.6	0.0	103.4	0.2	-0.1	103.3	السلع والخدمات المتنوعة
Personal care	3.4	0.0	107.3	3.7	-0.3	108.6	0.7	0.0	101.9	-0.6	0.0	101.7	العناية الشخصية
Personal effects	2.3	-0.4	107.2	8.4	1.0	115.3	1.3	0.1	102.4	6.7	-0.6	109.2	امتعة شخصية
Insurance	0.0	0.0	98.7	0.0	0.0	98.7	0.0	0.0	98.7	0.0	0.0	98.7	التأمين
Other services	0.0	0.0	117.1	0.0	0.0	115.4	0.0	0.0	115.0	0.0	0.0	109.3	خدمات أخرى غير مصنفة في مكان آخر

Urban / Rural Governorates

(2018/2019 =100)

(٢٠١٨/٢٠١٩ = ١٠٠)

Cont. Table (2)

تابع جدول (٢)

SECTIONS / GROUPS FOR COMMODITIES AND SERVICES	القليوبية-ريف Kaliobeya-Rural			القليوبية-حضر Kaliobeya-Urban			الشرقية-ريف Sharqiya-Rural			الشرقية-حضر Sharqiya-Urban			الاقسام والمجموعات الرئيسية للسلع والخدمات
	نسبة التغير % Change %		الرقم القياس index	نسبة التغير % Change %		الرقم القياس index	نسبة التغير % Change %		الرقم القياس index	نسبة التغير % Change %		الرقم القياس index	
	9/2019	8/2020	9/2020	9/2019	8/2020	9/2020	9/2019	8/2020	9/2020	9/2019	8/2020	9/2020	
All Items	8.8	-0.7	113.2	4.2	-0.2	109.0	2.6	0.4	105.2	9.1	1.8	113.4	الرقم القياس
FOOD AND NON-ALCOHOLIC BEVERAGES	-2.6	-2.2	96.0	-5.2	-0.2	96.0	-6.0	0.5	93.1	0.2	0.0	101.0	الطعام والمشروبات
Food	-2.8	-2.3	95.6	-5.4	-0.2	95.8	-6.3	0.5	92.7	0.2	0.0	101.0	الطعام
Bread and cereals	-3.3	3.2	93.6	-1.8	2.1	97.8	-2.2	2.5	83.5	7.4	1.4	100.5	الخبز والحبوب والقمح
Meat	-0.3	-0.9	87.7	1.2	0.0	91.4	-2.1	-1.9	89.9	-2.8	1.7	90.0	اللحوم والدواجن
Fish and seafood	-7.6	-0.9	100.0	-15.8	1.0	101.3	4.5	0.3	96.4	4.4	5.7	99.1	الأسماك والمأكولات البحرية
Milk, cheese and eggs	-3.1	-0.9	98.0	-0.7	-2.2	101.8	-4.3	-1.5	100.0	7.6	0.3	111.9	الالبان والجبن والبيض
Oils and fats	-5.8	0.2	107.7	-7.0	0.1	106.8	-7.6	0.0	107.8	-7.8	-0.8	105.9	الزيوت والدهون
Fruit	64.4	-14.2	175.3	10.7	-8.2	111.5	1.3	-8.0	93.2	35.0	-13.7	131.6	الفاكهة
Vegetables	-19.2	-5.1	80.0	-19.1	2.2	87.1	-21.5	9.6	88.5	-16.4	4.1	96.9	الخضروات
Suger ,jam,honey,chocolate and confectionery	-6.1	-0.6	93.0	-8.6	-0.3	90.2	-9.5	0.0	91.9	-4.6	-0.4	95.7	السكر والأغذية السكرية
Other Food products	-14.8	0.5	80.6	-10.6	0.0	88.0	0.6	0.0	96.7	-3.7	-5.1	95.7	منتجات غذائية أخرى
Non-Alcoholic Beverages	1.8	-0.2	103.6	-0.8	0.0	100.5	2.2	0.2	103.5	-0.9	-1.2	100.1	المشروبات
Coffee,tea and cocoa	2.9	-0.3	104.1	-2.8	0.0	99.0	0.9	0.2	102.0	-3.4	-1.8	96.9	البن والشاي والكافا
Mineral waters,soft drinks,fruit and vegetable juices	-0.6	0.1	102.6	4.3	0.0	104.0	5.7	0.0	107.3	4.6	0.0	107.2	المياه المعدنية والغازية والمصادر الطبيعية
ALCOHOLIC BEVERAGES,TOBACCO AND NARCOTICS	11.3	-0.4	112.5	10.1	-1.3	110.2	11.3	2.3	113.7	10.3	0.6	113.2	المشروبات الكحولية والدخان
ALCOHOLIC_BEVERAGES													المشروبات الكحولية
Tobacco	11.3	-0.4	112.5	10.1	-1.3	110.2	11.3	2.3	113.7	10.3	0.6	113.2	الدخان
CLOTHING AND FOOTWEAR	11.4	-2.3	117.4	4.0	-0.5	104.4	0.7	0.5	103.1	11.2	10.7	111.0	الملابس والأحذية
Clothing	13.8	-2.7	117.7	4.3	-0.6	104.1	1.0	0.0	102.3	20.1	18.8	117.4	الملابس
Clothing materials	-0.1	0.0	103.9	21.5	0.0	137.9	10.7	0.0	116.4	6.6	6.2	107.9	المواد
Garments	11.9	-3.1	114.2	4.2	-0.7	103.0	0.8	0.0	101.3	19.8	18.6	116.4	الملابس الجاهزة
Other clothes and accessories	-0.1	0.0	103.5	0.1	0.0	107.3	2.0	0.0	102.2	18.2	56.8	121.8	الملابس الأخرى ومستلزماتها
Cleaning,repair and hire of clothing	64.5	0.0	217.7	2.8	0.0	117.5	-6.7	0.0	109.0	32.4	8.7	144.2	التنظيف والإصلاح وتأجير الملابس
Footwear	2.7	-1.0	116.2	3.0	0.0	105.2	-0.2	2.4	106.0	-15.7	-14.5	89.7	الأحذية
Shoes and other Footwear	2.7	-1.0	116.2	3.0	0.0	105.1	-0.5	2.4	105.7	-16.4	-14.9	88.7	الأحذية
Repair and hire of Footwear	9.5	0.0	109.5	0.0	0.0	109.1	18.6	0.0	120.6	21.8	0.0	138.2	إصلاح الأحذية
HOUSING,WATER,ELECTRICITY,GAS AND OTHER FUELS	11.7	-0.3	118.7	8.5	0.0	114.1	3.3	0.0	109.9	12.9	3.8	118.0	السكن والمياه والكهرباء والغاز والوقود
Actual rentals for housing	15.8	0.0	115.8	8.5	0.0	108.5	0.0	0.0	100.3	14.5	5.3	114.5	الإيجار الفعلي للسكن
Imputed rentals for housing	15.8	0.0	115.8	8.5	0.0	108.5	0.0	0.0	100.3	14.5	5.3	114.5	الإيجار المحسوب للسكن
Maintenance and repair of the dwelling	0.1	0.0	103.4	7.1	0.0	114.0	-0.9	0.0	104.6	4.5	3.7	122.4	صيانة وإصلاح المسكن
Water supply and miscellaneous services relating to the dwelling	4.9	0.0	109.6	0.3	0.0	100.5	0.6	0.0	100.6	2.7	1.9	102.7	المياه والخدمات المتنوعة المتعلقة بالسكن
Electricity, gas and other fuels	7.6	-1.1	133.1	12.0	0.0	135.5	11.2	0.0	137.1	12.8	0.0	135.7	الكهرباء والغاز ومواد الوقود الأخرى

Cont. Table (2)

تابع جدول (٢)

SECTIONS / GROUPS FOR COMMODITIES AND SERVICES	القبليويةريف		القبليويةحضر			الشرقيةريف			الشرقيةحضر			الاسماء والمجموعات الرئيسية للسلع والخدمات	
	Kaliobeya-Rural		Kaliobeya-Urban			Sharqiya-Rural			Sharqiya-Urban				
	نسبة التغير % عن		الرقم القياسى	نسبة التغير % عن		الرقم القياسى	نسبة التغير % عن		الرقم القياسى	نسبة التغير % عن			الرقم القياسى
	Change %		index	Change %		index	Change %		index	Change %			index
	9/2019	8/2020	9/2020	9/2019	8/2020	9/2020	9/2019	8/2020	9/2020	9/2019	8/2020	9/2020	
FURNISHINGS,HOUSEHOLD EQUIPMENT AND ROUTINE MAINTENANCE OF THE HOUSE	6.8	-0.2	110.3	6.0	0.0	109.4	-0.8	-0.1	97.8	20.1	2.3	125.2	الأثاث والتجهيزات والمعدات المنزلية والصيانة
Furniture, furnishings, carpets and other floor coverings	10.5	-0.2	114.6	-3.0	0.0	99.7	3.3	0.0	106.0	-4.6	-0.1	100.8	الأثاث والتجهيزات والسجاد وأغطية الأرضيات الأخرى
Household Textiles	9.3	-2.2	112.4	10.8	0.0	127.0	-1.7	-0.1	93.4	-6.9	2.0	96.1	المفروشات المنزلية
Household appliances	10.4	0.3	110.4	1.3	0.1	101.2	-1.8	-0.1	96.8	-3.4	-2.8	99.8	الأجهزة المنزلية
Glassware, tableware and household utensils	12.5	0.1	116.4	-1.4	-3.4	103.0	-1.5	-0.1	99.6	35.6	26.7	132.0	الأدوات الزجاجية وأدوات المائدة والأدوات المنزلية
Tools and equipment for house and garden	3.5	0.0	106.8	-2.9	0.0	97.2	2.2	-0.4	98.6	7.3	-0.4	96.4	أدوات ومعدات المنازل والحدائق
Goods and services for routine household maintenance	5.4	-0.3	110.0	7.7	0.0	111.2	-1.3	0.0	97.0	31.5	3.0	138.9	السلع والخدمات المستخدمة فى صيانة المنزل
HEALTH	18.0	0.4	128.3	3.7	-0.5	115.0	7.2	0.8	118.1	3.3	0.2	117.5	الرعاية الصحية
Medical products, appliances and equipment	5.7	0.8	118.5	4.9	0.7	118.0	4.8	0.6	118.1	3.5	0.4	117.6	المنتجات والأجهزة والمعدات الطبية
Out-patient services	35.6	0.4	142.2	13.4	-3.5	124.4	12.2	1.9	116.5	1.6	-0.5	122.9	خدمات مرضى العيادات الخارجية
Hospital services	33.7	-0.7	138.7	-19.1	0.0	85.9	9.1	0.0	120.5	5.0	0.0	109.2	خدمات المستشفيات
TRANSPORT	19.5	2.5	132.5	2.5	1.1	117.4	9.9	-0.5	120.4	-2.6	2.2	103.3	النقل والمواصلات
Purchase of vehicles	25.2	2.5	134.6				-2.1	0.0	101.8	-7.6	0.0	89.6	شراء المركبات
Operation of personal transport equipment	6.2	9.3	120.8	4.7	5.7	121.8	5.4	8.2	117.3	4.1	10.5	116.5	المنفق على النقل الخاص
Transport services	25.5	0.0	137.7	1.9	0.0	116.4	17.2	-4.0	130.5	-1.1	-1.2	114.8	خدمات النقل
COMMUNICATIONS	2.2	0.0	104.1	2.8	0.0	104.9	1.1	0.0	101.5	2.7	0.0	105.3	الاتصالات السلكية واللاسلكية
Postal services	20.0	10.4	120.0				20.0	10.4	120.0				خدمات البريد
Telephone and telefax services				6.8	0.0	104.7	-8.9	0.2	80.6	-20.0	1.6	77.5	معدات خدمات الهاتف وفاكس
Telephone and fax service	2.2	0.0	104.1	2.6	0.0	104.9	1.8	0.0	103.4	3.0	0.0	105.7	خدمات الهاتف وفاكس
RECREATION AND CULTURE	10.2	0.4	121.0	11.2	0.0	116.9	12.6	0.8	113.0	8.0	0.4	108.4	الثقافة والترفيه
Audio,visual,photographic, information processing equipment	-0.9	-0.6	92.2	-5.0	0.0	91.4	4.3	-0.5	88.1	-17.8	0.0	79.7	معدات الصوت والصورة ومعدات التصوير وتجهيز المعلومات
Other recreational items and equipment, gardens and pets	21.1	4.6	155.3	11.5	0.0	124.8	7.9	0.0	85.9	-2.6	0.7	98.2	الأصناف والمعدات الترفيهية الأخرى ومتعلقاتها
Recreational items and equipment	9.3	0.0	109.3	1.0	0.0	100.1	3.5	0.0	107.3	0.1	1.1	112.1	الخدمات الثقافية والترفيهية
Newspapers, books and stationery	17.4	0.1	131.5	17.6	0.0	124.7	19.2	1.0	123.3	19.0	0.4	120.4	الصحف والكتب والأدوات الكتابية
Package holidays	-0.2	0.4	109.5	0.8	0.0	106.0	7.5	0.8	107.9	5.6	0.4	105.6	الرحلات السياحية المنظمة
EDUCATION	34.5	0.0	135.2	40.7	0.0	144.2	56.2	0.0	158.8	65.7	0.0	169.1	التعليم
Pre- primary and primary education	28.7	0.0	129.4	37.2	0.0	141.7	62.4	0.0	165.2	24.8	0.0	128.7	التعليم قبل الإبتدائي والتعليم الأساسى
Secondary education	46.9	0.0	147.4	25.5	0.0	128.3	45.9	0.0	148.4	43.3	0.0	147.2	التعليم الثانوى العام والذى
Post-Secondary Non- Tertiary education				-0.4	0.0	99.5							التعليم بعد الثانوى والفنى
Tertiary education				102.3	0.0	202.2				285.8	0.0	388.8	التعليم العالى
Unspecified level of education				-18.7	0.0	81.3	56.2	0.0	132.1	7.0	0.0	107.6	التعليم غير محدد المستوى
RESTAURANTS AND HOTELS	23.8	-1.3	150.1	10.0	0.0	126.4	4.5	0.0	109.9	-1.5	-0.7	122.8	المطاعم والفنادق
Catering services	23.8	-1.3	150.1	10.1	0.0	126.6	4.5	0.0	109.9	-1.5	-0.8	123.3	الوجبات الجاهزة
Accommodation services				0.0	0.0	100.0				0.0	0.0	100.0	خدمات الفنادق
MISCELLANEOUS GOODS AND SERVICES	4.1	0.3	111.9	3.0	0.0	107.3	-0.6	0.1	104.2	17.2	11.8	122.0	السلع والخدمات المتنوعة
Personal care	5.9	0.0	117.0	4.5	0.0	109.0	-1.4	0.1	103.7	30.8	21.3	134.6	العناية الشخصية
Personal effects	11.2	3.9	114.0	0.0	0.0	100.2	2.2	0.5	104.3	-22.2	-20.2	90.1	امتعة شخصية
Insurance	0.0	0.0	98.7	0.0	0.0	98.7	0.0	0.0	98.7	0.0	0.0	98.7	التأمين
Other services	0.0	0.0	111.2	1.8	0.0	113.2	0.0	0.0	113.2	2.8	0.0	114.6	خدمات اخرى غير مصنفة فى مكان آخر

CPI and weights for Main Sections and Groups
 Sep. 2020 and percentage change for Aug. 2020 and Sep. 2019

Urban / Rural Governorates

(2018/2019 =100)

Cont. Table (2)

الارقام القياسية لأسعار المستهلكين للاقسام والمجموعات الرئيسية

شهر سبتمبر ٢٠٢٠ ونسب التغير عن شهري أغسطس ٢٠٢٠ وسبتمبر ٢٠١٩

حضر ريف محافظات الجمهورية

(٢٠١٨/٢٠١٩ = 100)

تابع جدول (٢)

SECTIONS / GROUPS FOR COMMODITIES AND SERVICES	الغربية-ريف Gharbia-Rural			الغربية-حضر Gharbia-Urban			كفر الشيخ-ريف Kafr El Sheikh-Rural			كفر الشيخ-حضر Kafr El Sheikh-Urban			الاقسام والمجموعات الرئيسية للسلع والخدمات
	نسبة التغير % Change %		الرقم القياسي index	نسبة التغير % Change %		الرقم القياسي index	نسبة التغير % Change %		الرقم القياسي index	نسبة التغير % Change %		الرقم القياسي index	
	9/2019	8/2020	9/2020	9/2019	8/2020	9/2020	9/2019	8/2020	9/2020	9/2019	8/2020	9/2020	
All Items	1.8	-1.3	103.3	4.7	0.7	108.7	2.4	-0.2	106.9	0.7	-1.4	105.8	الرقم القياسي
FOOD AND NON-ALCOHOLIC BEVERAGES	-3.4	-3.0	91.7	-1.3	0.9	98.3	-6.2	-3.9	93.0	-8.1	-4.5	93.8	الطعام والمشروبات
Food	-3.5	-3.1	91.4	-1.2	1.0	98.3	-6.5	-4.0	92.6	-8.4	-4.6	93.5	الطعام
Bread and cereals	-6.4	-7.8	78.8	-5.6	1.4	90.2	-16.0	2.3	86.3	-18.2	2.1	91.1	الخبز والحبوب
Meat	4.6	-1.4	90.4	0.8	-1.3	93.1	4.9	-5.1	87.7	2.2	-4.3	90.8	اللحوم والدواجن
Fish and seafood	-6.2	-1.5	92.7	-2.4	1.7	94.2	-12.9	-0.1	96.4	-11.4	-4.1	97.7	الأسماك والمأكولات البحرية
Milk, cheese and eggs	-2.4	1.3	95.7	-2.7	1.3	98.3	-2.6	-0.1	102.3	1.2	0.0	103.0	الالبان والجبن والبيض
Oils and fats	-7.8	-1.3	104.2	-6.2	0.2	104.8	-8.8	0.0	106.6	-9.3	0.0	106.2	الزيوت والدهون
Fruit	4.8	-18.8	99.1	31.9	-1.1	141.7	-5.6	-25.5	104.5	-10.7	-26.6	98.4	الفاكهة
Vegetables	-12.8	0.8	87.0	-15.5	8.6	91.9	-5.1	-3.9	83.7	-16.2	-5.0	81.4	الخضروات
Suger ,jam,honey,chocolate and confectionery	-7.5	0.0	93.3	-4.9	0.1	95.5	-7.0	-0.1	93.5	-6.2	0.0	94.7	السكر والأغذية السكرية
Other Food products	-2.2	3.6	87.1	1.1	7.5	91.6	-6.1	-2.0	94.6	-6.7	-2.2	97.4	منتجات غذائية أخرى
Non-Alcoholic Beverages	-0.6	0.0	100.0	-4.0	-0.4	97.8	3.2	0.4	106.9	0.1	0.0	101.3	المشروبات
Coffee,tea and cocoa	-0.6	0.0	99.4	-6.5	-0.5	95.5	2.8	0.5	106.7	0.2	0.0	101.0	البن والشاي والكافا
Mineral waters,soft drinks,fruit and vegetable juices	-0.3	0.0	102.3	2.5	-0.1	103.6	6.1	0.0	109.2	-0.2	0.0	103.4	المياه المعدنية والغازية والمصادر الطبيعية
ALCOHOLIC BEVERAGES,TOBACCO AND NARCOTICS	16.3	0.0	116.6	17.2	0.0	118.9	13.1	0.0	121.7	15.5	0.0	126.2	المشروبات الكحولية والدخان
ALCOHOLIC_BEVERAGES													المشروبات الكحولية
Tobacco	16.3	0.0	116.6	17.2	0.0	118.9	13.1	0.0	121.7	15.5	0.0	126.2	الدخان
CLOTHING AND FOOTWEAR	-6.5	0.7	95.9	2.1	0.1	102.4	1.1	-1.6	108.2	0.3	-0.9	107.2	الملابس والأحذية
Clothing	-5.1	0.9	97.6	2.0	0.2	101.5	1.1	-2.0	107.8	0.4	-1.2	109.1	الملابس
Clothing materials	2.2	0.0	106.2	1.7	0.0	103.8	0.3	0.0	101.2	4.4	0.0	103.0	المواد
Garments	-6.5	0.4	96.1	1.6	0.1	100.5	0.9	-2.3	107.7	0.0	-1.3	109.0	الملابس الجاهزة
Other clothes and accessories	-11.5	0.0	89.5	-10.6	0.0	102.2	0.0	0.0	104.7	0.0	0.0	104.1	الملابس الأخرى ومستلزماتها
Cleaning,repair and hire of clothing	34.2	13.0	138.3	16.0	0.7	118.5	6.9	0.0	121.0	7.2	0.0	121.6	التنظيف والإصلاح وتأجير الملابس
Footwear	-11.9	0.0	89.2	2.5	0.0	105.2	1.0	0.0	109.7	0.1	0.0	100.6	الأحذية
Shoes and other Footwear	-12.1	0.0	89.0	2.0	0.0	104.4	0.9	0.0	109.8	0.0	0.0	100.5	الأحذية
Repair and hire of Footwear	0.2	0.0	102.1	49.9	0.0	203.7	7.2	0.0	107.2	2.5	0.0	102.5	إصلاح الأحذية
HOUSING,WATER,ELECTRICITY,GAS AND OTHER FUELS	4.0	0.0	111.1	4.7	0.0	110.4	2.1	0.0	109.6	2.3	0.0	106.1	السكن والمياه والكهرباء والغاز والوقود
Actual rentals for housing	0.2	0.0	100.2	1.1	0.0	101.1	0.0	0.0	105.2	0.0	0.0	100.0	الإيجار الفعلي للسكن
Imputed rentals for housing	0.2	0.0	100.2	1.1	0.0	101.1	0.0	0.0	105.2	0.0	0.0	100.0	الإيجار المحسوب للسكن
Maintenance and repair of the dwelling	-0.1	0.0	102.8	23.1	0.0	143.1	1.9	-0.3	102.9	2.0	0.0	103.7	صيانة وإصلاح المسكن
Water supply and miscellaneous services relating to the dwelling	0.4	0.0	100.4	0.0	0.0	100.0	0.3	0.0	100.3	0.3	0.0	100.3	المياه والخدمات المتنوعة المتعلقة بالسكن
Electricity, gas and other fuels	12.4	0.0	141.5	13.8	0.0	140.1	9.1	0.0	129.6	10.9	0.0	134.2	الكهرباء والغاز ومواد الوقود الأخرى

SECTIONS / GROUPS FOR COMMODITIES AND SERVICES	الغربية-ريف Gharbia-Rural		الغربية-حضر Gharbia-Urban			كفر الشيخ-ريف Kafr El Sheikh-Rural			كفر الشيخ-حضر Kafr ElSheikh-Urban			الاسماء والمجموعات الرئيسية للسلع والخدمات	
	نسبة التغير % عن		الرقم القياسى	نسبة التغير % عن		الرقم القياسى	نسبة التغير % عن		الرقم القياسى	نسبة التغير % عن			الرقم القياسى
	Change %		index	Change %		index	Change %		index	Change %			index
	9/2019	8/2020	9/2020	9/2019	8/2020	9/2020	9/2019	8/2020	9/2020	9/2019	8/2020		9/2020
FURNISHINGS,HOUSEHOLD EQUIPMENT AND ROUTINE MAINTENANCE OF THE HOUSE	-2.9	1.3	99.2	3.7	2.8	104.6	3.4	0.1	105.2	3.4	0.0	106.1	الأثاث والتجهيزات والمعدات المنزلية والصيانة
Furniture, furnishings, carpets and other floor coverings	-4.7	0.2	96.5	5.5	0.0	110.5	0.5	0.4	103.6	2.4	0.0	106.3	الأثاث والتجهيزات والسجاد وأغطية الأرضيات الأخرى
Household Textiles	-2.6	0.0	97.6	0.9	0.0	100.4	3.2	0.4	104.7	0.9	0.0	107.3	المفروشات المنزلية
Household appliances	-7.4	-0.3	93.0	-6.6	0.1	93.2	9.2	0.1	109.6	5.3	0.0	107.3	الأجهزة المنزلية
Glassware, tableware and household utensils	12.9	0.0	121.1	2.1	-0.1	102.9	4.3	0.0	108.5	2.1	0.0	104.1	الأدوات الزجاجية وأدوات المائدة والأدوات المنزلية
Tools and equipment for house and garden	-10.8	-3.1	92.2	-2.8	-0.4	105.1	6.4	0.4	111.4	3.9	0.0	105.7	أدوات ومعدات المنازل والحدائق
Goods and services for routine household maintenance	-1.5	2.0	101.0	6.2	4.0	106.7	1.4	0.0	103.1	3.2	0.0	105.6	السلع والخدمات المستخدمة فى صيانة المنزل
HEALTH	7.4	1.1	116.0	7.7	0.1	118.0	5.9	0.5	115.1	4.7	0.5	115.6	الرعاية الصحية
Medical products, appliances and equipment	5.2	0.7	118.2	3.4	0.4	116.3	6.1	0.9	118.5	5.4	0.7	118.3	المنتجات والأجهزة والمعدات الطبية
Out-patient services	18.2	2.2	118.3	21.2	-0.6	125.3	6.8	0.0	112.8	1.7	0.0	108.0	خدمات مرضى العيادات الخارجية
Hospital services	0.6	1.2	100.6	8.7	0.0	109.6	4.4	0.0	109.2	9.4	0.0	118.0	خدمات المستشفيات
TRANSPORT	-3.1	-4.6	109.2	4.8	4.1	129.1	0.1	0.3	113.2	1.5	0.2	122.4	النقل والمواصلات
Purchase of vehicles	-1.9	0.1	101.1				2.8	0.0	108.4	11.3	0.0	120.5	شراء المركبات
Operation of personal transport equipment	10.5	13.1	122.7	8.7	11.7	126.3	-0.8	3.8	111.3	1.4	3.9	118.7	المنفق على النقل الخاص
Transport services	-7.2	-11.6	111.9	2.4	-0.3	131.1	-0.5	-0.5	115.3	1.5	-0.9	123.6	خدمات النقل
COMMUNICATIONS	2.1	0.0	103.8	3.1	0.0	105.9	1.1	0.0	102.0	2.0	0.0	103.8	الاتصالات السلكية واللاسلكية
Postal services	20.0	10.4	120.0	20.0	10.4	120.0	20.0	10.4	120.0	20.0	10.4	120.0	خدمات البريد
Telephone and telefax services	1.2	0.0	101.7	0.0	0.0	103.1				0.0	0.0	101.9	معدات خدمات الهاتف والفاكس
Telephone and fax service	2.1	0.0	103.8	3.1	0.0	105.9	1.1	0.0	102.0	2.2	0.0	103.9	خدمات الهاتف والفاكس
RECREATION AND CULTURE	10.4	0.2	114.6	15.8	-0.4	121.5	71.9	43.0	184.1	-3.1	0.0	107.4	الثقافة والترفيه
Audio,visual,photographic, information processing equipment	-8.8	0.1	92.8	-6.4	0.0	92.8	-4.2	-0.3	96.5	4.2	0.0	105.0	معدات الصوت والصورة ومعدات التصوير وتجهيز المعلومات
Other recreational items and equipment, gardens and pets	0.3	0.0	100.4	-0.1	0.0	104.4	2.7	0.0	107.6	0.0	0.0	100.0	الأصناف والمعدات الترفيهية الأخرى ومتعلقاتها
Recreational items and equipment	-8.8	1.2	91.9	3.0	2.6	102.9	0.5	0.0	101.6	3.1	0.0	106.8	الخدمات الثقافية والترفيهية
Newspapers, books and stationery	17.9	0.2	122.8	18.1	-0.8	124.8	87.1	49.9	202.5	0.0	0.0	108.7	الصحف والكتب والأدوات الكتابية
Package holidays	2.6	0.2	106.5				71.7	43.0	183.9	-8.7	0.0	106.5	الرحلات السياحية المنظمة
EDUCATION	27.5	0.0	132.5	18.1	0.0	121.2	24.7	0.0	128.8	34.7	0.0	133.2	التعليم
Pre- primary and primary education	15.7	0.0	121.3	15.3	0.0	116.7	36.3	0.0	143.3	52.2	0.0	152.9	التعليم قبل الإبتدائي والتعليم الأساسى
Secondary education	45.8	0.0	149.7	2.6	0.0	107.2	4.4	0.0	104.7	19.5	0.0	120.3	التعليم الثانوى العام والبنى
Post-Secondary Non- Tertiary education	12.0	0.0	114.3	51.1	0.0	156.1							التعليم بعد الثانوى والبنى
Tertiary education				32.8	0.0	136.6				28.0	0.0	122.4	التعليم العالى
Unspecified level of education	4.0	0.0	104.0	39.4	0.0	141.2							التعليم غير محدد المستوى
RESTAURANTS AND HOTELS	-8.8	0.0	91.3	10.9	0.0	113.0	5.2	0.0	102.9	2.8	0.0	112.8	المطاعم والفنادق
Catering services	-8.8	0.0	91.3	10.9	0.0	113.0	5.8	0.0	103.2	3.4	0.0	116.3	الوجبات الجاهزة
Accommodation services				15.6	0.0	118.3	0.0	0.0	100.0	0.0	0.0	100.0	خدمات الفنادق
MISCELLANEOUS GOODS AND SERVICES	2.9	0.1	107.1	2.7	0.0	104.3	4.1	-1.4	120.9	4.0	0.3	108.0	السلع والخدمات المتنوعة
Personal care	6.6	0.3	109.0	4.4	0.0	104.7	0.4	0.0	114.3	6.4	0.0	109.7	العناية الشخصية
Personal effects	-9.6	-0.7	96.8	-2.0	0.0	100.8	0.6	0.0	118.7	3.9	3.5	105.1	امتعة شخصية
Insurance	0.0	0.0	98.7	0.0	0.0	98.7	0.0	0.0	98.7	0.0	0.0	98.7	التأمين
Other services	0.0	0.0	112.5	0.0	0.0	115.3	11.1	-3.6	137.3	0.0	0.0	112.8	خدمات اخرى غير مصنفة فى مكان آخر

CPI and weights for Main Sections and Groups
 Sep. 2020 and percentage change for Aug. 2020 and Sep. 2019

Urban / Rural Governorates

(2018/2019 =100)

Cont. Table (2)

الارقام القياسية لأسعار المستهلكين للاقسام والمجموعات الرئيسية

شهر سبتمبر ٢٠٢٠ ونسب التغير عن شهري أغسطس ٢٠٢٠ وسبتمبر ٢٠١٩

حضر ريف محافظات الجمهورية

(٢٠١٨/٢٠١٩ = 100)

تابع جدول (٢)

SECTIONS / GROUPS FOR COMMODITIES AND SERVICES	البحير قريه Bohira-Rural			البحير قحضر Gharbia-Urban			المنوفية ريف Menoufia-Rural			المنوفية حضر Menoufia-Urban			الاقسام والمجموعات الرئيسية للسلع والخدمات
	نسبة التغير % عن		الرقم القياس	نسبة التغير % عن		الرقم القياس	نسبة التغير % عن		الرقم القياس	نسبة التغير % عن		الرقم القياس	
	9/2019	8/2020	9/2020	9/2019	8/2020	9/2020	9/2019	8/2020	9/2020	9/2019	8/2020	9/2020	
All Items	0.8	-0.1	106.0	4.5	0.4	108.5	4.4	0.2	108.0	5.3	-0.7	106.5	الرقم القياس
FOOD AND NON-ALCOHOLIC BEVERAGES	-5.1	-0.7	99.4	-4.1	0.7	98.4	-2.1	0.1	92.5	-2.3	-2.3	92.9	الطعام والمشروبات
Food	-5.3	-0.7	99.3	-4.4	0.7	98.2	-2.2	0.1	92.1	-3.0	-2.4	92.7	الطعام
Bread and cereals	-21.6	2.6	90.2	-6.3	2.1	104.8	1.7	3.9	94.4	-5.7	2.7	92.7	الخبز والحبوب
Meat	7.6	-0.4	94.2	1.5	-0.2	91.7	0.6	1.5	88.9	-2.0	-2.0	86.8	اللحوم والدواجن
Fish and seafood	-2.0	0.0	118.8	-0.7	4.7	105.2	-2.3	2.0	96.8	-0.8	-2.8	98.7	الأسماك والمأكولات البحرية
Milk, cheese and eggs	-3.0	0.0	100.6	-2.4	0.1	99.7	-6.0	0.6	94.1	-1.5	-0.2	101.3	الالبان والجبن والبيض
Oils and fats	-8.1	0.0	108.0	-8.2	0.0	108.0	-6.5	-0.6	104.8	-6.3	0.0	106.6	الزيوت والدهون
Fruit	15.6	-17.2	125.2	0.2	-2.5	107.9	16.1	-11.9	100.9	17.9	-20.1	101.1	الفاكهة
Vegetables	-11.3	3.8	93.7	-17.2	1.2	88.4	-10.6	-0.4	80.9	-10.1	-1.3	82.8	الخضروات
Suger ,jam,honey,chocolate and confectionery	-8.7	0.0	91.4	-4.9	0.0	95.1	-8.4	-0.3	91.9	-6.2	0.0	95.2	السكر والأغذية السكرية
Other Food products	-7.1	0.0	92.9	-3.0	0.0	97.0	-2.6	-0.3	98.8	-10.7	0.0	90.1	منتجات غذائية أخرى
Non-Alcoholic Beverages	0.7	0.0	101.9	2.6	-0.2	103.2	0.9	-0.4	103.7	22.3	0.0	97.0	المشروبات
Coffee,tea and cocoa	0.8	0.0	102.1	2.1	-0.2	102.9	0.4	0.0	103.6	34.1	0.0	95.4	البن والشاي والكافا
Mineral waters,soft drinks,fruit and vegetable juices	0.0	0.0	100.1	5.6	0.0	105.6	3.9	-2.5	104.4	0.3	0.0	101.0	المياه المعدنية والغازية والمصادر الطبيعية
ALCOHOLIC BEVERAGES,TOBACCO AND NARCOTICS	8.4	0.0	111.9	15.9	0.0	120.1	13.9	0.0	116.2	16.3	0.0	118.2	المشروبات الكحولية والدخان
ALCOHOLIC_BEVERAGES													المشروبات الكحولية
Tobacco	8.4	0.0	111.9	15.9	0.0	120.1	13.9	0.0	116.2	16.3	0.0	118.2	الدخان
CLOTHING AND FOOTWEAR	-0.6	-1.1	102.4	1.7	-0.4	107.6	0.0	0.0	109.7	-3.9	0.0	91.5	الملابس والأحذية
Clothing	-0.7	-1.4	103.0	2.0	-0.5	109.9	-0.4	0.0	108.1	-3.2	0.0	91.9	الملابس
Clothing materials	2.0	0.0	102.0	6.5	-0.8	106.6	2.0	0.0	118.3	-19.7	0.0	76.2	الأقمشة
Garments	-0.9	-1.6	102.9	2.0	-0.6	109.7	-0.8	0.0	107.6	-2.8	0.0	90.9	الملابس الجاهزة
Other clothes and accessories	0.0	0.0	108.2	0.0	0.0	132.8	6.0	0.0	106.0	-3.1	0.0	99.8	الملابس الأخرى ومستلزماتها
Cleaning,repair and hire of clothing	1.7	0.0	105.2	1.3	0.0	102.3	0.1	0.0	105.3	0.3	0.0	115.4	التنظيف والإصلاح وتأجير الملابس
Footwear	0.0	0.0	100.0	0.6	0.0	100.6	1.6	0.0	116.4	-6.4	0.0	90.2	الأحذية
Shoes and other Footwear	0.0	0.0	100.0	0.6	0.0	100.6	1.6	0.0	116.8	-6.2	0.0	90.3	الأحذية
Repair and hire of Footwear	0.0	0.0	100.4	0.0	0.0	100.0	0.0	0.0	100.0	-14.5	0.0	89.3	إصلاح الأحذية
HOUSING,WATER,ELECTRICITY,GAS AND OTHER FUELS	3.0	0.1	109.7	2.5	0.0	106.9	7.3	0.0	121.2	3.7	0.0	108.8	السكن والمياه والكهرباء والغاز والوقود
Actual rentals for housing	0.0	0.0	100.0	0.0	0.0	100.0	7.3	0.0	121.2	0.0	0.0	100.0	الإيجار الفعلي للسكن
Imputed rentals for housing	0.0	0.0	100.0	0.0	0.0	100.0	7.3	0.0	121.2	0.0	0.0	100.0	الإيجار المحسوب للسكن
Maintenance and repair of the dwelling	4.4	1.6	106.8	0.0	0.0	100.8	-0.1	0.0	100.1	19.1	0.0	120.9	صيانة وإصلاح المسكن
Water supply and miscellaneous services relating to the dwelling	3.3	0.0	104.1	0.2	0.0	100.7	0.4	0.0	100.4	0.1	0.0	100.1	المياه والخدمات المتنوعة المتعلقة بالسكن
Electricity, gas and other fuels	9.2	0.0	137.5	10.7	0.0	134.0	11.2	0.0	135.0	12.2	0.0	137.3	الكهرباء والغاز ومواد الوقود الأخرى

SECTIONS / GROUPS FOR COMMODITIES AND SERVICES	البحيرة-قرية Bohira-Rural		البحيرة-حضر Gharbia-Urban			المنوفية-ريف Menoufia-Rural			المنوفية-حضر Menoufia-Urban			الاسماء والمجموعات الرئيسية للسلع والخدمات	
	نسبة التغير % عن		الرقم القياسي	نسبة التغير % عن		الرقم القياسي	نسبة التغير % عن		الرقم القياسي	نسبة التغير % عن			الرقم القياسي
	Change %		index	Change %		index	Change %		index	Change %			index
	9/2019	8/2020	9/2020	9/2019	8/2020	9/2020	9/2019	8/2020	9/2020	9/2019	8/2020		9/2020
FURNISHINGS,HOUSEHOLD EQUIPMENT AND ROUTINE MAINTENANCE OF THE HOUSE	0.6	0.0	100.4	2.3	0.1	101.8	7.0	0.0	110.6	0.9	0.0	103.6	الأثاث والتجهيزات والمعدات المنزلية والصيانة
Furniture, furnishings, carpets and other floor coverings	1.2	0.0	102.0	0.3	0.0	101.2	0.5	0.0	105.5	-0.9	0.0	98.4	الأثاث والتجهيزات والسجاد وأغطية الأرضيات الأخرى
Household Textiles	0.7	0.0	100.7	2.2	0.1	102.3	6.2	0.1	110.0	-1.0	0.0	98.6	المفروشات المنزلية
Household appliances	0.0	0.0	100.2	0.2	-0.1	100.3	-1.3	0.0	100.3	0.2	0.0	100.3	الأجهزة المنزلية
Glassware, tableware and household utensils	0.1	0.0	104.7	4.2	0.0	104.5	6.5	0.0	113.0	-7.3	0.0	99.0	الأدوات الزجاجية وأدوات المائدة والأدوات المنزلية
Tools and equipment for house and garden	1.5	0.0	102.0	0.0	0.0	100.9	-2.0	0.0	103.9	-0.5	0.0	122.1	أدوات ومعدات المنازل والحدائق
Goods and services for routine household maintenance	0.5	0.0	99.9	2.8	0.2	102.0	9.9	0.0	113.4	1.5	0.0	104.5	السلع والخدمات المستخدمة في صيانة المنزل
HEALTH	3.3	0.4	110.2	4.6	0.3	112.8	4.2	0.8	113.4	4.4	0.4	114.1	الرعاية الصحية
Medical products, appliances and equipment	5.3	0.7	118.1	4.5	0.6	117.8	4.2	0.6	117.7	4.0	0.5	117.7	المنتجات والأجهزة والمعدات الطبية
Out-patient services	1.5	0.0	101.8	1.8	0.0	102.7	6.6	2.1	109.5	6.1	0.0	101.8	خدمات مرضى العيادات الخارجية
Hospital services	0.0	0.0	100.0	6.8	0.0	109.8	0.0	0.0	100.0	4.1	0.0	121.5	خدمات المستشفيات
TRANSPORT	1.5	0.5	118.6	4.4	3.3	123.5	2.8	1.8	130.1	1.3	0.4	117.4	النقل والمواصلات
Purchase of vehicles	0.1	0.0	100.1	2.2	0.0	102.2	0.1	0.0	102.5	1.3	0.4	117.4	شراء المركبات
Operation of personal transport equipment	1.5	4.3	110.9	18.7	19.7	134.1	4.8	7.8	118.6	-1.4	1.0	111.8	المنفق على النقل الخاص
Transport services	1.6	0.0	121.6	1.5	0.0	121.5	2.4	0.0	137.6	2.9	0.0	121.1	خدمات النقل
COMMUNICATIONS	1.0	0.1	101.7	1.6	0.0	102.8	1.6	0.0	102.7	1.9	0.0	103.3	الاتصالات السلكية واللاسلكية
Postal services	20.0	10.4	120.0	20.0	10.4	120.0	20.0	10.4	120.0	20.0	10.4	120.0	خدمات البريد
Telephone and telefax services	0.0	0.0	100.0	0.0	0.0	100.0	3.7	0.0	104.2	-7.4	0.0	83.4	معدات خدمات الهاتف والفاكس
Telephone and fax service	0.9	0.0	101.6	1.6	0.0	102.9	1.4	0.0	102.6	2.1	0.0	104.0	خدمات الهاتف والفاكس
RECREATION AND CULTURE	15.6	0.2	116.5	24.3	0.4	110.7	13.3	0.2	114.9	15.2	1.9	116.9	الثقافة والترفيه
Audio,visual,photographic, information processing equipment	3.3	0.0	103.3	1.0	-1.0	101.0	-14.2	0.0	82.2	34.2	0.0	149.0	معدات الصوت والصورة ومعدات التصوير وتجهيز المعلومات
Other recreational items and equipment, gardens and pets	0.2	0.0	100.5	2.0	2.0	104.2	4.0	0.0	104.5	-4.9	0.0	116.6	الأصناف والمعدات الترفيهية الأخرى ومتعلقاتها
Recreational items and equipment	0.9	0.0	111.9	0.0	0.0	102.2	0.0	0.0	101.2	0.3	0.0	102.3	الخدمات الثقافية والترفيهية
Newspapers, books and stationery	15.1	0.2	123.7	18.5	0.7	125.9	20.5	0.2	122.7	19.4	2.2	115.3	الصحف والكتب والأدوات الكتابية
Package holidays	34.3	0.1	93.0	45.4	0.4	99.3	5.7	0.2	107.2	3.9	1.9	118.5	الرحلات السياحية المنظمة
EDUCATION	34.7	0.0	142.2	96.5	0.0	199.1	46.7	0.0	151.0	80.3	0.0	185.9	التعليم
Pre- primary and primary education	24.9	0.0	133.7	161.6	0.0	264.3	46.8	0.0	152.1	53.8	0.0	161.6	التعليم قبل الإبتدائي والتعليم الأساسي
Secondary education	60.5	0.0	163.4	9.1	0.0	111.0	49.2	0.0	152.2	52.0	0.0	156.6	التعليم الثانوي العام والفضي
Post-Secondary Non- Tertiary education							0.0	0.0	100.0				التعليم بعد الثانوي والفني
Tertiary education				96.5	0.0	199.1				158.2	0.0	258.2	التعليم العالي
Unspecified level of education													التعليم غير محدد المستوى
RESTAURANTS AND HOTELS	5.1	4.0	105.4	3.1	0.0	105.7	6.2	0.0	111.1	-2.3	-0.3	102.6	المطاعم والفنادق
Catering services	5.1	4.0	105.4	3.1	0.0	105.7	6.2	0.0	111.1	-2.3	-0.3	102.6	الوجبات الجاهزة
Accommodation services													خدمات الفنادق
MISCELLANEOUS GOODS AND SERVICES	4.7	0.0	106.9	2.5	-0.2	104.8	1.6	-0.2	107.2	-1.4	0.0	100.8	السلع والخدمات المتنوعة
Personal care	7.8	0.0	108.2	2.7	0.0	102.8	0.7	0.0	101.6	-5.7	-0.1	92.5	العناية الشخصية
Personal effects	0.9	-0.2	101.3	7.7	-1.4	115.1	11.6	-1.7	119.4	0.3	0.0	99.2	امتعة شخصية
Insurance	0.0	0.0	98.7	0.0	0.0	98.7	0.0	0.0	98.7	0.0	0.0	98.7	التأمين
Other services	1.3	0.0	112.9	0.0	0.0	115.6	-0.4	0.0	115.2	4.6	0.0	118.5	خدمات أخرى غير مصنفة في مكان آخر

Urban / Rural Governorates

(2018/2019 =100)

(٢٠١٨/٢٠١٩ = ١٠٠)

Cont. Table (2)

تابع جدول (٢)

SECTIONS / GROUPS FOR COMMODITIES AND SERVICES	الجيزة ريف Giza-Rural		الجيزة حضر Giza-Urban			الاسماعيلية ريف Ismailia-Rural			الاسماعيلية حضر Ismailia-Urban			الاقسام والمجموعات الرئيسية للسلع والخدمات	
	نسبة التغير % عن		الرقم القياسي	نسبة التغير % عن		الرقم القياسي	نسبة التغير % عن		الرقم القياسي	نسبة التغير % عن			الرقم القياسي
	Change %	index	9/2020	Change %	index	9/2020	Change %	index	9/2020	Change %	index		9/2020
All Items	1.7	-0.3	106.1	3.9	-0.2	107.6	3.9	0.5	109.7	0.3	0.1	103.6	الرقم القياسي
FOOD AND NON-ALCOHOLIC BEVERAGES	-4.4	-0.8	95.2	-2.2	-1.3	98.8	-5.4	0.7	94.8	-6.8	0.9	94.4	الطعام والمشروبات
Food	-4.5	-0.8	95.1	-2.3	-1.4	98.7	-5.7	0.7	94.4	-7.0	0.9	94.2	الطعام
Bread and cereals	-1.8	1.4	96.8	2.1	1.5	105.5	-4.3	2.6	88.3	-13.7	2.0	88.8	الخبز والحبوب
Meat	7.5	-2.2	93.4	0.4	-2.4	95.0	-3.6	-5.3	90.9	-1.9	-3.1	93.6	اللحوم والدواجن
Fish and seafood	12.5	2.7	108.2	-5.9	0.1	102.3	-13.9	-9.1	90.6	-15.2	-0.1	90.1	الأسماك والمأكولات البحرية
Milk, cheese and eggs	-6.9	0.1	94.9	-0.6	-1.2	100.1	-6.4	0.0	95.3	-6.3	0.0	95.1	الالبان والجبن والبيض
Oils and fats	-5.6	-0.3	106.8	-5.9	0.1	102.4	-7.9	0.0	107.9	-7.6	0.0	107.5	الزيوت والدهون
Fruit	-5.9	-10.5	97.8	19.1	-4.0	122.4	38.2	41.3	132.0	15.0	18.5	112.3	الفاكهة
Vegetables	-23.1	1.4	87.0	-16.0	-3.0	89.0	-12.6	6.1	90.8	-13.1	4.5	88.7	الخضروات
Suger ,jam,honey,chocolate and confectionery	-7.4	0.0	92.9	-3.0	0.0	94.7	-8.3	0.0	91.7	-7.1	0.0	93.1	السكر والأغذية السكرية
Other Food products	-14.4	0.0	88.9	-1.6	-0.8	93.4	-13.9	0.0	78.1	-8.9	0.0	91.3	منتجات غذائية أخرى
Non-Alcoholic Beverages	-2.4	-0.3	98.7	0.3	0.1	100.4	3.2	1.8	107.3	0.0	0.0	100.4	المشروبات
Coffee,tea and cocoa	-2.3	-0.1	98.6	-0.5	0.0	101.5	2.4	2.4	108.0	-0.1	0.0	100.3	البن والشاي والكافا
Mineral waters,soft drinks,fruit and vegetable juices	-2.9	-0.9	98.9	1.7	0.2	98.7	5.3	0.0	105.4	0.0	0.0	100.6	المياه المعدنية والغازية والمصالح الطبيعية
ALCOHOLIC BEVERAGES,TOBACCO AND NARCOTICS	7.6	-2.7	111.1	14.3	0.0	114.7	7.8	0.0	110.9	11.4	0.0	113.0	المشروبات الكحولية والدخان
ALCOHOLIC_BEVERAGES													المشروبات الكحولية
Tobacco	7.6	-2.7	111.1	14.3	0.0	114.7	7.8	0.0	110.9	11.4	0.0	113.0	الدخان
CLOTHING AND FOOTWEAR	2.1	-0.1	107.3	-4.0	0.2	98.2	-4.4	0.0	105.4	-2.9	-4.8	100.7	الملابس والأحذية
Clothing	2.9	0.0	109.2	-4.9	0.2	98.7	-5.2	0.0	106.1	-5.8	-5.1	94.2	الملابس
Clothing materials	8.9	0.0	111.7	14.2	1.3	118.0	0.0	0.0	101.7	0.0	0.0	100.0	المواد
Garments	2.4	0.0	108.7	-6.3	0.1	97.2	-5.6	0.0	106.2	-6.1	-5.3	93.9	الملابس الجاهزة
Other clothes and accessories	11.9	0.0	126.8	14.0	1.2	127.8	0.0	0.0	100.0	0.2	0.0	100.2	الملابس الأخرى ومستلزماتها
Cleaning,repair and hire of clothing	3.1	0.0	105.2	6.1	1.0	105.8	11.5	0.0	113.7	0.0	0.0	103.2	التنظيف والإصلاح وتأجير الملابس
Footwear	-0.8	-0.6	100.8	-0.8	0.0	96.7	-0.9	0.0	102.6	5.6	-4.2	122.6	الأحذية
Shoes and other Footwear	-0.8	-0.6	100.8	-0.9	0.0	96.6	-0.9	0.0	102.1	5.6	-4.2	122.5	الأحذية
Repair and hire of Footwear	0.0	0.0	100.0	3.9	0.0	106.3	0.0	0.0	142.7	0.0	0.0	131.6	إصلاح الأحذية
HOUSING,WATER,ELECTRICITY,GAS AND OTHER FUELS	5.1	0.0	110.5	3.5	0.0	108.2	8.9	0.0	120.6	2.7	0.0	106.7	السكن والمياه والكهرباء والغاز والوقود
Actual rentals for housing	2.9	0.0	102.9	0.0	0.0	100.5				0.0	0.0	100.0	الإيجار الفعلي للسكن
Imputed rentals for housing	2.9	0.0	102.9	0.0	0.0	100.5				0.0	0.0	100.0	الإيجار المحسوب للسكن
Maintenance and repair of the dwelling	7.9	0.6	108.9	9.5	0.1	112.5	0.0	0.0	109.6	0.0	0.0	102.8	صيانة وإصلاح المسكن
Water supply and miscellaneous services relating to the dwelling	0.1	0.0	106.2	0.1	0.0	100.1	0.7	0.0	100.7	0.2	0.0	100.2	المياه والخدمات المتنوعة المتعلقة بالسكن
Electricity, gas and other fuels	12.0	0.0	134.1	13.1	0.1	136.3	11.2	0.0	126.9	12.9	0.0	137.6	الكهرباء والغاز ومواد الوقود الأخرى

SECTIONS / GROUPS FOR COMMODITIES AND SERVICES	الجيزة-ريف Giza-Rural		الجيزة-حضر Giza-Urban			الاسماعيلية-ريف Ismailia-Rural			الاسماعيلية-حضر Ismailia-Urban			الاسماء والمجموعات الرئيسية للسلع والخدمات	
	نسبة التغير % عن		نسبة التغير % عن		نسبة التغير % عن		نسبة التغير % عن		نسبة التغير % عن		الرقم القياسي		
	Change %		Change %		Change %		Change %		Change %				
	9/2019	8/2020	9/2020	9/2019	8/2020	9/2020	9/2019	8/2020	9/2020	9/2019			8/2020
FURNISHINGS,HOUSEHOLD EQUIPMENT AND ROUTINE MAINTENANCE OF THE HOUSE	3.0	0.2	104.8	0.7	0.2	100.9	-0.8	0.0	99.2	0.7	0.0	100.0	الأثاث والتجهيزات والمعدات المنزلية والصيانة
Furniture, furnishings, carpets and other floor coverings	-3.9	0.2	100.5	4.4	0.3	107.7	0.5	0.0	104.8	-0.1	0.0	101.1	الأثاث والتجهيزات والسجاد وأغطية الأرضيات الأخرى
Household Textiles	5.3	0.0	113.6	-2.4	-0.1	104.1	2.9	0.0	100.0	1.7	0.0	103.6	المفروشات المنزلية
Household appliances	-0.7	0.3	100.1	-0.8	0.3	95.8	0.6	0.0	100.7	-1.6	0.0	98.2	الأجهزة المنزلية
Glassware, tableware and household utensils	1.9	0.0	101.5	4.4	0.0	109.0	1.0	0.0	111.5	0.1	0.0	102.4	الأدوات الزجاجية وأدوات المائدة والأدوات المنزلية
Tools and equipment for house and garden	1.4	0.0	105.9	3.7	1.6	105.8	-6.3	0.0	92.2	0.7	0.0	105.6	أدوات ومعدات المنازل والحدائق
Goods and services for routine household maintenance	4.0	0.2	105.5	0.7	0.1	100.9	-1.0	0.0	98.5	0.9	0.0	99.7	السلع والخدمات المستخدمة في صيانة المنزل
HEALTH	6.0	0.3	120.4	8.3	0.4	119.5	4.3	0.3	117.2	4.1	0.3	115.5	الرعاية الصحية
Medical products, appliances and equipment	5.5	0.8	118.5	4.4	0.6	117.8	3.4	0.5	117.6	3.0	0.4	117.3	المنتجات والأجهزة والمعدات الطبية
Out-patient services	10.4	-0.6	119.5	19.4	1.0	126.2	7.2	0.0	116.0	10.0	0.0	116.0	خدمات مرضى العيادات الخارجية
Hospital services	3.9	0.0	126.0	12.6	-0.6	118.9				0.0	0.0	101.1	خدمات المستشفيات
TRANSPORT	6.2	1.2	128.8	7.3	2.6	121.0	18.0	1.9	138.2	-0.4	0.9	107.6	النقل والمواصلات
Purchase of vehicles				10.2	2.6	111.0	18.0	1.9	138.2	-0.3	0.0	92.5	شراء المركبات
Operation of personal transport equipment	3.4	6.8	117.4	1.0	1.0	115.4	9.8	8.1	126.8	-1.6	2.7	113.1	المنفق على النقل الخاص
Transport services	6.9	0.0	131.7	8.8	3.1	125.0	21.1	0.0	142.5	0.2	0.0	107.6	خدمات النقل
COMMUNICATIONS	1.4	0.0	102.9	2.6	-0.1	104.5	1.3	0.0	102.3	2.3	0.0	104.3	الاتصالات السلكية واللاسلكية
Postal services	20.0	10.4	120.0	20.0	10.4	120.0	20.0	10.4	120.0	20.0	10.4	120.0	خدمات البريد
Telephone and telefax services	0.0	0.0	103.7	0.7	-0.8	97.6							معدات خدمات الهاتف والفاكس
Telephone and fax service	1.5	0.0	102.9	2.7	0.0	105.0	1.2	0.0	102.2	2.3	0.0	104.2	خدمات الهاتف والفاكس
RECREATION AND CULTURE	5.1	0.2	112.4	5.3	0.5	108.6	7.8	0.0	110.3	13.1	0.1	115.8	الثقافة والترفيه
Audio,visual,photographic, information processing equipment	8.3	0.1	112.3	-5.9	0.0	81.7	-0.6	0.0	99.3	-14.9	0.0	84.9	معدات الصوت والصورة ومعدات التصوير وتجهيز المعلومات
Other recreational items and equipment, gardens and pets	8.7	0.0	110.6	6.9	0.0	107.6	0.0	0.0	100.2	0.0	0.0	100.3	الأصناف والمعدات الترفيهية الأخرى ومتعلقاتها
Recreational items and equipment	0.6	0.0	99.3	2.2	0.0	102.2	0.6	0.0	100.6	3.4	0.0	104.7	الخدمات الثقافية والترفيهية
Newspapers, books and stationery	14.7	0.5	120.6	8.5	0.8	114.0	12.3	0.0	115.1	15.6	0.1	118.5	الصحف والكتب والأدوات الكتابية
Package holidays	-3.5	0.0	106.4	2.4	0.5	107.5	4.1	0.0	106.4	3.8	0.1	106.3	الرحلات السياحية المنظمة
EDUCATION	7.9	0.0	112.5	9.4	0.0	113.1	57.2	0.0	158.9	24.7	0.0	128.5	التعليم
Pre- primary and primary education	7.4	0.0	112.7	7.5	0.0	111.5	61.6	0.0	163.4	38.6	0.0	143.2	التعليم قبل الابتدائي والتعليم الأساسي
Secondary education	8.6	0.0	112.1	7.7	0.0	110.4	48.8	0.0	150.5	14.9	0.0	118.8	التعليم الثانوي العام والفضي
Post-Secondary Non- Tertiary education													التعليم بعد الثانوي والفني
Tertiary education				20.5	0.0	125.6				5.5	0.0	107.3	التعليم العالي
Unspecified level of education													التعليم غير محدد المستوى
RESTAURANTS AND HOTELS	6.1	0.0	114.1	26.1	0.1	129.6	8.6	0.0	112.8	2.2	0.0	103.9	المطاعم والفنادق
Catering services	6.1	0.0	114.1	26.3	0.1	129.8	8.6	0.0	112.8	2.2	0.0	103.9	الوجبات الجاهزة
Accommodation services				-4.8	0.0	96.8				0.0	0.0	100.0	خدمات الفنادق
MISCELLANEOUS GOODS AND SERVICES	3.9	0.0	107.8	0.8	-0.1	103.7	0.8	0.0	106.8	2.6	0.0	106.0	السلع والخدمات المتنوعة
Personal care	6.8	0.0	108.3	1.4	0.0	103.4	1.1	0.0	106.7	3.6	0.0	106.7	العناية الشخصية
Personal effects	0.4	-0.4	97.3	-0.7	-1.1	102.2	1.1	-0.1	109.3	4.2	0.0	107.1	أمتعة شخصية
Insurance	0.0	0.0	98.7	0.0	0.0	98.7	0.0	0.0	98.7	0.0	0.0	98.7	التأمين
Other services	0.0	0.0	115.3	0.0	0.0	109.4	0.0	0.0	117.8	0.0	0.0	113.1	خدمات أخرى غير مصنفة في مكان آخر

Urban / Rural Governorates

(2018/2019 =100)

(٢٠١٨/٢٠١٩ = ١٠٠)

Cont. Table (2)

تابع جدول (٢)

SECTIONS / GROUPS FOR COMMODITIES AND SERVICES	الفيوم-ريف Fayoum-Rural			الفيوم-حضر Fayoum-Urban			بنى سويف-ريف Bani Sweif-Rural			بنى سويف-حضر Bani Sweif-Urban			الاقسام والمجموعات الرئيسية للسلع والخدمات
	نسبة التغير % Change %		الرقم القياس index	نسبة التغير % Change %		الرقم القياس index	نسبة التغير % Change %		الرقم القياس index	نسبة التغير % Change %		الرقم القياس index	
	9/2019	8/2020	9/2020	9/2019	8/2020	9/2020	9/2019	8/2020	9/2020	9/2019	8/2020	9/2020	
All Items	3.8	-0.4	109.9	3.3	1.0	106.8	2.8	-0.5	105.1	2.7	0.0	106.4	الرقم القياس
FOOD AND NON-ALCOHOLIC BEVERAGES	-7.7	-1.0	93.7	-3.1	-1.4	97.1	-4.1	-0.3	94.8	-2.2	0.1	97.2	الطعام والمشروبات
Food	-7.9	-1.1	93.5	-3.4	-1.5	96.8	-4.3	-0.3	94.4	-2.4	0.1	97.0	الطعام
Bread and cereals	-13.0	1.0	98.0	-9.7	1.6	96.9	-2.5	4.8	94.6	-4.3	2.6	104.4	الخبز والحبوب
Meat	-5.7	-1.9	83.6	3.0	-1.9	92.3	1.1	0.2	91.9	1.1	-0.3	91.9	اللحوم والدواجن
Fish and seafood	2.0	-1.7	107.2	2.2	-3.2	99.4	-0.9	3.6	100.2	-0.1	-0.7	104.7	الأسماك والمأكولات البحرية
Milk, cheese and eggs	-0.5	0.0	104.1	-2.7	0.0	103.8	-3.4	0.1	93.6	-1.7	0.0	97.0	الالبان والجبن والبيض
Oils and fats	-4.8	0.0	104.9	-4.1	0.0	108.3	-1.5	0.4	104.7	-6.0	2.8	106.4	الزيوت والدهون
Fruit	4.8	-4.0	108.8	9.7	-10.4	116.5	12.6	-12.6	114.7	26.3	-13.6	125.6	الفاكهة
Vegetables	-20.7	-1.9	84.7	-17.1	0.1	83.8	-22.8	-1.7	87.9	-14.7	4.9	91.6	الخضروات
Suger ,jam,honey,chocolate and confectionery	-7.7	0.0	95.8	-8.1	0.0	95.0	-9.4	0.0	90.7	-7.6	0.0	92.7	السكر والأغذية السكرية
Other Food products	-21.2	0.0	84.0	-7.9	0.0	96.6	-10.2	0.0	90.6	-8.0	1.8	83.8	منتجات غذائية أخرى
Non-Alcoholic Beverages	-3.0	0.0	99.8	3.4	0.0	103.9	0.3	-0.1	105.7	2.3	0.0	102.9	المشروبات
Coffee,tea and cocoa	-8.2	0.0	95.3	0.2	0.0	101.7	0.2	-0.1	106.2	2.0	0.0	102.7	البن والشاي والكافا
Mineral waters,soft drinks,fruit and vegetable juices	7.8	0.0	109.1	8.6	0.0	107.4	0.9	0.0	102.3	3.4	0.0	103.7	المياه المعدنية والغازية والمصادر الطبيعية
ALCOHOLIC BEVERAGES,TOBACCO AND NARCOTICS	11.2	0.0	113.5	12.6	0.0	113.2	6.5	0.0	106.6	9.5	-4.4	112.8	المشروبات الكحولية والدخان
ALCOHOLIC_BEVERAGES	11.2	0.0	111.2										المشروبات الكحولية
Tobacco	11.2	0.0	113.5	12.6	0.0	113.2	6.5	0.0	106.6	9.5	-4.4	112.8	الدخان
CLOTHING AND FOOTWEAR	7.6	0.0	110.8	1.9	0.0	105.6	-1.6	-3.7	93.0	-4.8	0.5	101.5	الملابس والأحذية
Clothing	7.4	0.0	110.1	1.2	0.0	105.1	1.0	-4.4	96.4	-3.9	0.7	103.3	الملابس
Clothing materials	0.9	0.0	101.8	0.0	0.0	104.5	1.0	-4.4	96.4	0.1	0.0	106.5	المقمشة
Garments	7.9	0.0	110.7	1.5	0.0	105.7	0.5	-5.0	94.9	-4.0	0.8	101.5	الملابس الجاهزة
Other clothes and accessories	0.8	0.0	100.8	0.1	0.0	100.2	2.8	0.0	113.3	1.9	0.0	107.7	الملابس الأخرى ومستلزماتها
Cleaning,repair and hire of clothing	9.2	0.0	114.0	-0.2	0.0	101.3	5.3	0.0	107.1	-8.1	0.0	123.5	التنظيف والإصلاح وتأجير الملابس
Footwear	8.5	0.0	113.2	4.6	0.0	107.7	-12.2	0.0	79.5	-8.3	0.0	94.5	الأحذية
Shoes and other Footwear	8.3	0.0	113.0	4.8	0.0	107.8	-12.0	0.0	79.6	-7.8	0.0	95.0	الأحذية
Repair and hire of Footwear	28.3	0.0	128.4	-4.9	0.0	97.6	-35.4	0.0	64.6	-54.6	0.0	45.5	إصلاح الأحذية
HOUSING,WATER,ELECTRICITY,GAS AND OTHER FUELS	8.6	0.0	126.3	3.6	0.0	107.8	8.1	0.0	124.8	3.1	0.0	106.9	السكن والمياه والكهرباء والغاز والوقود
Actual rentals for housing				0.0	0.0	100.0				-0.4	0.0	99.6	الإيجار الفعلي للسكن
Imputed rentals for housing				0.0	0.0	100.0				-0.4	0.0	99.6	الإيجار المحسوب للسكن
Maintenance and repair of the dwelling	13.9	0.0	121.8	7.3	0.0	107.0	0.2	0.1	101.1	5.2	0.0	108.1	صيانة وإصلاح المسكن
Water supply and miscellaneous services relating to the dwelling	1.4	0.0	101.4	0.2	0.0	101.0	0.8	0.0	100.8	1.3	0.0	101.6	المياه والخدمات المتنوعة المتعلقة بالسكن
Electricity, gas and other fuels	9.6	0.0	134.1	12.8	0.0	132.6	10.5	0.0	134.0	13.9	0.0	133.8	الكهرباء والغاز ومواد الوقود الأخرى

SECTIONS / GROUPS FOR COMMODITIES AND SERVICES	الفيوم-ريف Fayoum-Rural			الفيوم-حضر Fayoum-Urban			بنى سويف-ريف Bani Sweif-Rural			بنى سويف-حضر Bani Sweif-Urban			الاسماء والمجموعات الرئيسية للسلع والخدمات
	نسبة التغير % Change %		الرقم القياسي index	نسبة التغير % Change %		الرقم القياسي index	نسبة التغير % Change %		الرقم القياسي index	نسبة التغير % Change %		الرقم القياسي index	
	9/2019	8/2020	9/2020	9/2019	8/2020	9/2020	9/2019	8/2020	9/2020	9/2019	8/2020	9/2020	
FURNISHINGS,HOUSEHOLD EQUIPMENT AND ROUTINE MAINTENANCE OF THE HOUSE	7.9	2.2	109.6	4.6	3.0	106.0	3.5	0.1	101.6	3.2	-0.1	104.6	الأثاث والتجهيزات والمعدات المنزلية والصيانة
Furniture, furnishings, carpets and other floor coverings	4.4	0.0	105.5	2.6	0.0	106.2	-0.3	0.0	93.2	4.2	0.0	109.6	الأثاث والتجهيزات والسجاد وأغطية الأرضيات الأخرى
Household Textiles	6.4	0.0	109.4	0.0	0.0	101.8	7.4	1.2	91.3	-0.6	0.0	98.8	المفروشات المنزلية
Household appliances	2.9	0.0	106.6	2.2	1.2	103.0	10.1	0.0	126.4	-0.5	0.0	103.1	الأجهزة المنزلية
Glassware, tableware and household utensils	8.5	0.0	109.6	3.2	0.0	105.1	-7.3	1.0	84.4	-4.6	-2.0	100.9	الأدوات الزجاجية وأدوات المائدة والأدوات المنزلية
Tools and equipment for house and garden	0.9	0.0	105.5	0.2	0.0	101.0	-6.5	0.4	88.1	-7.9	0.0	93.1	أدوات ومعدات المنازل والحدائق
Goods and services for routine household maintenance	13.4	5.4	113.6	7.7	6.0	108.6	2.5	0.0	98.9	5.7	0.0	106.2	السلع والخدمات المستخدمة في صيانة المنزل
HEALTH	9.8	0.5	118.4	-0.4	0.5	108.4	4.8	0.5	111.2	6.0	0.3	117.6	الرعاية الصحية
Medical products, appliances and equipment	6.9	1.0	119.0	5.4	0.7	118.6	6.8	1.0	119.0	4.4	0.6	117.6	المنتجات والأجهزة والمعدات الطبية
Out-patient services	15.0	0.0	118.8	-14.7	0.0	88.2	1.0	0.0	100.7	5.9	0.2	126.1	خدمات مرضى العيادات الخارجية
Hospital services	9.1	0.0	116.5	0.8	0.5	106.0	3.1	0.0	104.1	8.1	0.0	114.1	خدمات المستشفيات
TRANSPORT	1.5	-3.4	118.7	15.3	11.8	126.9	-3.7	-6.3	112.5	6.1	3.7	118.2	النقل والمواصلات
Purchase of vehicles				18.1	11.8	126.9	0.7	0.0	110.5				شراء المركبات
Operation of personal transport equipment	27.3	15.5	139.7	32.9	28.3	143.4	7.0	8.5	117.4	6.3	8.2	120.2	المنفق على النقل الخاص
Transport services	-11.5	-13.7	107.1	-1.3	-1.2	113.6	-8.2	-12.2	110.4	5.9	0.0	116.6	خدمات النقل
COMMUNICATIONS	1.0	0.1	101.6	1.5	0.1	102.6	1.4	0.0	102.6	2.0	0.0	103.8	الاتصالات السلكية واللاسلكية
Postal services	20.0	10.4	120.0	20.0	10.4	120.0	20.0	10.4	120.0	20.0	10.4	120.0	خدمات البريد
Telephone and telefax services				0.0	0.0	100.0	1.4	0.0	102.6	0.7	0.0	101.2	معدات خدمات الهاتف والفاكس
Telephone and fax service	0.8	0.0	101.5	1.7	0.0	103.3	1.4	0.0	102.5	2.2	0.0	104.2	خدمات الهاتف والفاكس
RECREATION AND CULTURE	4.4	0.5	108.6	7.3	0.3	110.1	10.6	0.1	111.7	8.9	0.5	110.4	الثقافة والترفيه
Audio,visual,photographic, information processing equipment	1.0	0.0	101.0	2.1	0.0	102.6	0.2	-0.3	92.5	0.0	2.8	90.2	معدات الصوت والصورة ومعدات التصوير وتجهيز المعلومات
Other recreational items and equipment, gardens and pets	0.2	0.0	100.2	0.0	0.0	100.0	-4.1	0.0	97.0	-1.2	0.0	99.5	الأصناف والمعدات الترفيهية الأخرى ومتعلقاتها
Recreational items and equipment	-1.5	0.0	101.0	0.9	0.0	101.1	0.3	0.0	108.0	4.4	0.0	106.9	الخدمات الثقافية والترفيهية
Newspapers, books and stationery	11.9	2.0	120.1	12.2	0.6	117.4	18.1	0.2	121.7	15.7	0.0	122.9	الصحف والكتب والأدوات الكتابية
Package holidays	2.3	0.0	106.6	5.8	0.0	107.9	7.6	0.1	107.6	6.6	0.5	106.6	الرحلات السياحية المنظمة
EDUCATION	55.6	0.0	164.8	11.8	0.0	116.2	65.8	0.0	168.2	23.2	0.0	125.4	التعليم
Pre- primary and primary education	57.2	0.0	165.5	10.4	0.0	114.4	67.1	0.0	169.2	13.7	0.0	115.4	التعليم قبل الإبتدائي والتعليم الأساسي
Secondary education	52.6	0.0	163.5	27.5	0.0	136.3	57.5	0.0	160.2	12.8	0.0	113.9	التعليم الثانوي العام والفضي
Post-Secondary Non- Tertiary education										81.8	0.0	170.7	التعليم بعد الثانوي والفنى
Tertiary education				2.3	0.0	104.6				64.4	0.0	170.7	التعليم العالي
Unspecified level of education							315.6	0.0	421.7	52.8	0.0	156.0	التعليم غير محدد المستوى
RESTAURANTS AND HOTELS	17.8	0.0	120.8	12.2	0.1	115.4	-8.2	0.0	78.4	1.8	0.0	111.1	المطاعم والفنادق
Catering services	17.8	0.0	120.8	12.0	0.1	115.2	-8.2	0.0	78.4	1.2	0.0	110.5	الوجبات الجاهزة
Accommodation services				40.0	0.0	140.0	-8.2	0.0	78.4	27.8	0.0	135.0	خدمات الفنادق
MISCELLANEOUS GOODS AND SERVICES	7.5	-0.8	114.7	1.6	0.4	108.2	-1.2	0.0	98.0	0.8	-1.0	104.0	السلع والخدمات المتنوعة
Personal care	7.7	0.0	108.0	2.3	0.8	104.7	-3.1	0.1	93.1	-1.5	-1.1	100.8	العناية الشخصية
Personal effects	19.3	-2.9	132.3	5.8	-0.6	117.7	-1.4	-0.5	98.8	-4.8	-4.3	96.7	أمتعة شخصية
Insurance	0.0	0.0	98.7	0.0	0.0	98.7	0.0	0.0	98.7	0.0	0.0	98.7	التأمين
Other services	0.0	0.0	113.0	-1.1	0.0	115.3	1.5	0.0	105.9	10.3	0.0	121.4	خدمات أخرى غير مصنفة في مكان آخر

Urban / Rural Governorates

(2018/2019 =100)

(٢٠١٨/٢٠١٩ = ١٠٠)

Cont. Table (2)

تابع جدول (٢)

SECTIONS / GROUPS FOR COMMODITIES AND SERVICES	اسيوطريف Asyut-Rural		اسيوطحضر Asyut-Urban			المنيا ريف Minya-Rural			المنيا حضر Minya-Urban			الاقسام والمجموعات الرئيسية للسلع والخدمات	
	نسبة التغير % عن		الرقم القياس	نسبة التغير % عن		الرقم القياس	نسبة التغير % عن		الرقم القياس	نسبة التغير % عن			الرقم القياس
	Change %	index	9/2020	Change %	index	9/2020	Change %	index	9/2020	Change %	index		9/2020
All Items	4.1	0.0	106.8	5.8	0.4	110.5	4.5	-0.1	108.7	6.1	-0.1	111.4	الرقم القياس
FOOD AND NON-ALCOHOLIC BEVERAGES	-0.6	0.0	99.1	-2.0	0.9	99.7	-0.1	-0.4	99.8	0.1	-0.2	100.6	الطعام والمشروبات
Food	-0.7	0.0	99.0	-1.9	0.9	99.8	-1.0	-0.4	98.9	0.2	-0.2	100.6	الطعام
Bread and cereals	1.7	4.2	102.0	3.5	6.7	105.4	0.4	3.9	102.8	12.0	2.9	114.8	الخبز والحبوب
Meat	6.2	-0.8	98.3	2.6	-0.3	95.5	3.7	1.3	94.4	-0.5	1.3	94.5	اللحوم والدواجن
Fish and seafood	0.0	0.6	103.8	-5.2	-0.3	100.7	-9.6	-4.8	90.5	-8.6	-0.6	93.5	الأسماك والمأكولات البحرية
Milk, cheese and eggs	-1.1	0.0	99.6	2.7	0.0	97.1	-1.1	-1.6	99.6	-3.3	0.0	95.2	الالبان والجبن والبيض
Oils and fats	-5.5	0.0	104.7	-2.9	0.0	107.2	-4.7	0.0	104.6	-3.5	0.3	107.8	الزيوت والدهون
Fruit	9.5	-4.6	116.5	13.9	9.8	159.0	27.5	-9.7	128.2	33.6	-6.4	133.8	الفاكهة
Vegetables	-7.9	-0.4	96.3	-16.7	0.0	95.4	-11.8	-2.9	98.9	-9.8	-4.2	94.8	الخضروات
Suger ,jam,honey,chocolate and confectionery	-8.0	0.0	91.8	-10.7	-4.5	89.3	-4.9	0.0	95.3	-3.8	0.0	98.6	السكر والأغذية السكرية
Other Food products	-13.9	0.0	86.8	-4.7	0.0	86.8	-13.6	-1.7	88.7	-28.8	-0.2	72.0	منتجات غذائية أخرى
Non-Alcoholic Beverages	-0.2	0.0	100.0	-4.3	0.0	96.6	21.3	0.1	121.8	-1.2	0.2	100.4	المشروبات
Coffee,tea and cocoa	-0.3	0.0	99.9	-6.2	0.0	94.9	25.1	0.1	125.4	-3.4	0.1	98.6	البن والشاي والكافا
Mineral waters,soft drinks,fruit and vegetable juices	1.1	0.0	100.9	2.1	0.0	102.1	3.8	0.0	104.8	4.8	0.7	105.3	المياه المعدنية والغازية والمصالح الطبيعية
ALCOHOLIC BEVERAGES,TOBACCO AND NARCOTICS	17.0	-1.2	117.0	15.6	-1.9	117.5	10.4	-2.6	111.0	10.0	-1.7	110.9	المشروبات الكحولية والدخان
ALCOHOLIC_BEVERAGES													المشروبات الكحولية
Tobacco	17.0	-1.2	117.0	15.6	-1.9	117.5	10.4	-2.6	111.0	10.0	-1.7	110.9	الدخان
CLOTHING AND FOOTWEAR	0.9	0.0	101.6	8.6	0.0	112.0	2.7	-0.1	105.6	-0.1	-0.1	101.2	الملابس والأحذية
Clothing	0.9	0.0	101.4	6.5	0.0	109.9	2.9	-0.2	106.1	-1.5	-0.1	99.9	الملابس
Clothing materials	0.0	0.0	99.5	6.5	0.0	109.9	7.4	0.2	107.7	1.8	1.2	101.1	المواد
Garments	0.5	0.0	101.1	5.6	0.0	109.2	2.0	-0.3	105.7	-1.9	-0.2	99.1	الملابس الجاهزة
Other clothes and accessories	0.0	0.0	100.0	0.0	0.0	102.7	-3.3	0.0	99.2	0.0	0.0	101.0	الملابس الأخرى ومستلزماتها
Cleaning,repair and hire of clothing	10.7	0.0	110.7	27.7	0.0	128.2	10.2	0.6	111.4	1.7	0.1	111.4	التنظيف والإصلاح وتأجير الملابس
Footwear	0.9	0.0	102.5	16.5	0.0	119.8	1.9	0.0	103.7	4.7	-0.1	105.9	الأحذية
Shoes and other Footwear	0.9	0.0	102.5	16.5	0.0	119.7	0.8	0.0	102.6	4.8	-0.2	106.0	الأحذية
Repair and hire of Footwear	0.0	0.0	106.0	57.2	0.0	157.2	56.5	0.0	157.8	0.0	0.0	100.0	إصلاح الأحذية
HOUSING,WATER,ELECTRICITY,GAS AND OTHER FUELS	3.5	0.0	110.3	7.7	0.0	112.5	9.7	0.0	123.7	11.4	0.0	127.4	السكن والمياه والكهرباء والغاز والوقود
Actual rentals for housing	0.0	0.0	100.0	6.3	0.0	106.3							الإيجار الفعلي للسكن
Imputed rentals for housing	0.0	0.0	100.0	6.3	0.0	106.3							الإيجار المحسوب للسكن
Maintenance and repair of the dwelling	0.7	0.0	100.6	12.5	0.0	119.3	6.9	0.0	107.1	11.8	0.0	113.2	صيانة وإصلاح المسكن
Water supply and miscellaneous services relating to the dwelling	0.2	0.0	105.1	0.3	0.0	100.3	2.0	0.0	103.1	2.1	0.0	102.1	المياه والخدمات المتنوعة المتعلقة بالسكن
Electricity, gas and other fuels	10.2	0.0	132.9	12.4	0.0	133.5	12.5	0.0	136.6	13.1	0.0	140.3	الكهرباء والغاز ومواد الوقود الأخرى

SECTIONS / GROUPS FOR COMMODITIES AND SERVICES	اسيوطريف Asyut-Rural		اسيوط-حضر Asyut-Urban			المنيا-ريف Minya-Rural			المنيا-حضر Minya-Urban			الاسماء والمجموعات الرئيسية للسلع والخدمات	
	نسبة التغير % Change %		الرقم القياسي index	نسبة التغير % Change %		الرقم القياسي index	نسبة التغير % Change %		الرقم القياسي index	نسبة التغير % Change %			الرقم القياسي index
	9/2019	8/2020	9/2020	9/2019	8/2020	9/2020	9/2019	8/2020	9/2020	9/2019	8/2020		9/2020
FURNISHINGS,HOUSEHOLD EQUIPMENT AND ROUTINE MAINTENANCE OF THE HOUSE	1.1	0.0	101.2	10.1	0.0	110.5	1.1	0.3	102.6	13.5	0.2	114.9	الأثاث والتجهيزات والمعدات المنزلية والصيانة
Furniture, furnishings, carpets and other floor coverings	0.0	0.0	100.1	-12.3	0.0	88.0	2.6	0.8	103.6	7.6	1.2	109.2	الأثاث والتجهيزات والسجاد وأغطية الأرضيات الأخرى
Household Textiles	0.0	0.0	100.1	11.0	0.0	112.3	8.2	-0.1	110.4	0.8	0.6	101.3	المفروشات المنزلية
Household appliances	0.3	0.0	100.3	16.6	0.0	116.6	0.7	0.1	101.2	5.3	0.1	107.5	الأجهزة المنزلية
Glassware, tableware and household utensils	-5.8	0.0	94.2	34.9	0.0	134.9	6.2	1.4	108.7	5.8	0.3	107.4	الأدوات الزجاجية وأدوات المائدة والأدوات المنزلية
Tools and equipment for house and garden	0.3	0.0	99.6	11.7	0.0	111.7	-1.2	0.0	98.8	0.0	0.0	101.4	أدوات ومعدات المنازل والحدائق
Goods and services for routine household maintenance	1.6	0.0	101.8	10.6	0.0	111.1	-0.6	0.2	101.3	22.1	0.0	123.5	السلع والخدمات المستخدمة في صيانة المنزل
HEALTH	3.9	0.4	112.2	5.2	0.6	115.5	10.1	0.8	115.8	3.1	0.6	109.9	الرعاية الصحية
Medical products, appliances and equipment	5.2	0.7	118.1	3.9	0.5	117.8	9.3	1.3	119.8	5.4	0.7	118.3	المنتجات والأجهزة والمعدات الطبية
Out-patient services	3.8	0.0	107.9	10.4	0.9	108.0	13.0	1.0	115.1	1.5	0.8	103.2	خدمات مرضى العيادات الخارجية
Hospital services	0.0	0.0	100.0				8.7	-0.2	109.9	0.3	0.1	100.9	خدمات المستشفيات
TRANSPORT	18.6	0.2	131.9	12.2	3.8	135.3	3.5	0.8	111.3	5.2	2.5	117.4	النقل والمواصلات
Purchase of vehicles	0.0	0.0	100.0				3.9	0.0	104.1	0.2	0.0	100.4	شراء المركبات
Operation of personal transport equipment	-2.0	1.6	108.5	11.3	12.9	126.7	6.3	3.8	115.8	7.4	7.9	117.4	المنفق على النقل الخاص
Transport services	22.9	0.0	137.0	12.6	0.0	139.7	1.9	0.0	116.5	4.2	0.0	118.3	خدمات النقل
COMMUNICATIONS	0.7	0.0	101.2	1.9	0.0	103.1	1.6	0.0	102.6	1.8	0.0	103.4	الاتصالات السلكية واللاسلكية
Postal services	20.0	10.4	120.0	20.0	10.4	120.0	20.0	10.4	120.0	20.0	10.4	120.0	خدمات البريد
Telephone and telefax services	0.0	0.0	100.0	1.9	0.0	100.4	4.3	0.0	104.9	1.3	0.0	102.6	معدات خدمات الهاتف والفاكس
Telephone and fax service	0.7	0.0	101.2	1.9	0.0	103.4	1.2	0.0	102.1	1.9	0.0	103.5	خدمات الهاتف والفاكس
RECREATION AND CULTURE	8.3	0.0	107.8	7.0	0.0	106.6	4.8	0.7	104.9	12.1	0.1	111.0	الثقافة والترفيه
Audio,visual,photographic, information processing equipment	-1.1	0.0	97.5	-21.5	0.0	78.5	-0.5	0.2	81.0	-3.6	0.1	96.5	معدات الصوت والصورة ومعدات التصوير وتجهيز المعلومات
Other recreational items and equipment, gardens and pets	0.0	0.0	100.0	29.0	0.0	129.0	3.4	0.0	104.1	6.3	0.0	98.9	الأصناف والمعدات الترفيهية الأخرى ومتعلقاتها
Recreational items and equipment	8.2	0.0	101.1	8.8	0.0	108.8	13.5	0.0	95.3	6.6	0.0	107.0	الخدمات الثقافية والترفيهية
Newspapers, books and stationery	10.3	0.0	110.1	9.1	0.0	108.6	4.5	1.3	109.5	29.2	0.1	130.0	الصحف والكتب والأدوات الكتابية
Package holidays	7.2	0.0	106.6	5.1	0.0	104.7	6.4	0.7	109.5	8.3	0.1	107.3	الرحلات السياحية المنظمة
EDUCATION	50.0	0.0	152.7	26.5	0.0	130.7	31.9	0.0	137.7	38.4	0.0	146.4	التعليم
Pre- primary and primary education	50.4	0.0	153.0	37.8	0.0	139.9	21.0	0.0	125.0	29.4	0.0	138.6	التعليم قبل الابتدائي والتعليم الأساسي
Secondary education	49.2	0.0	152.1	8.1	0.0	115.3	52.0	0.0	161.7	54.1	0.0	163.5	التعليم الثانوي العام والفضي
Post-Secondary Non- Tertiary education				26.5	0.0	130.7							التعليم بعد الثانوي والفضي
Tertiary education				10.0	0.0	116.1				24.0	0.0	124.0	التعليم العالي
Unspecified level of education				0.0	0.0	94.1	5.6	0.0	108.5	11.1	0.0	116.0	التعليم غير محدد المستوى
RESTAURANTS AND HOTELS	-0.3	0.0	99.9	6.1	0.0	118.4	-4.2	0.0	96.3	3.6	-0.9	117.0	المطاعم والفنادق
Catering services	-0.3	0.0	99.9	4.5	0.0	117.0	-4.2	0.0	96.3	3.5	-1.1	117.8	الوجبات الجاهزة
Accommodation services				62.3	0.0	159.6				5.9	2.1	102.1	خدمات الفنادق
MISCELLANEOUS GOODS AND SERVICES	1.3	0.0	104.2	5.3	0.0	107.2	3.2	0.0	113.3	4.3	-0.1	108.5	السلع والخدمات المتنوعة
Personal care	2.3	0.0	102.4	8.4	0.0	108.4	4.5	0.0	115.3	6.9	0.0	109.6	العناية الشخصية
Personal effects	1.5	-0.3	102.1	4.9	0.0	105.0	5.7	-0.4	116.6	6.8	-1.0	110.4	أمتعة شخصية
Insurance	0.0	0.0	98.7	0.0	0.0	98.7	0.0	0.0	98.7	0.0	0.0	98.7	التأمين
Other services	0.0	0.0	110.6	1.6	0.0	113.2	0.0	0.0	111.1	0.0	0.0	111.0	خدمات أخرى غير مصنفة في مكان آخر

Urban / Rural Governorates

(2018/2019 =100)

(٢٠١٨/٢٠١٩ = ١٠٠)

Cont. Table (2)

تابع جدول (٢)

SECTIONS / GROUPS FOR COMMODITIES AND SERVICES	قنا ريف Qena-Rural		قنا حضر Qena-Urban			سوهاج ريف Sohag-Rural			سوهاج حضر Sohag-Urban			الاقسام والمجموعات الرئيسية للسلع والخدمات	
	نسبة التغير % عن		الرقم القياسي	نسبة التغير % عن		الرقم القياسي	نسبة التغير % عن		الرقم القياسي	نسبة التغير % عن			الرقم القياسي
	9/2019	8/2020	9/2020	9/2019	8/2020	9/2020	9/2019	8/2020	9/2020	9/2019	8/2020		9/2020
All Items	1.1	-0.3	103.9	6.6	0.2	110.8	1.6	0.1	104.2	3.0	1.1	106.1	الرقم القياسي
FOOD AND NON-ALCOHOLIC BEVERAGES	-4.6	-1.2	95.4	0.5	-0.1	100.3	-1.9	0.5	98.2	2.7	2.8	103.1	الطعام والمشروبات
Food	-4.4	-1.2	95.4	0.4	-0.1	100.1	-2.0	0.6	98.2	2.9	3.0	103.3	الطعام
Bread and cereals	-4.3	0.7	98.0	0.7	3.0	103.3	-4.2	0.7	100.7	-2.7	3.1	99.7	الخبز والحبوب
Meat	-0.4	-1.9	90.4	2.2	-1.6	95.8	1.5	-0.3	98.4	-0.8	-1.1	95.8	اللحوم والدواجن
Fish and seafood	-4.5	-1.5	103.3	-8.2	-1.2	104.8	-0.4	-0.4	95.2	-3.1	-0.1	97.4	الأسماك والمأكولات البحرية
Milk, cheese and eggs	-4.4	0.0	93.8	3.4	0.7	101.3	1.4	0.0	100.5	3.9	1.6	103.9	الالبان والجبن والبيض
Oils and fats	-5.6	0.5	105.3	-6.1	0.4	105.7	-7.2	0.0	106.6	-6.5	-0.3	106.5	الزيوت والدهون
Fruit	15.1	-14.1	114.9	32.6	-4.6	125.2	4.0	-1.1	119.4	55.3	38.9	148.5	الفاكهة
Vegetables	-13.3	1.6	94.5	-6.9	2.2	95.9	-5.2	4.0	87.2	5.9	1.7	105.7	الخضروات
Suger ,jam,honey,chocolate and confectionery	-8.7	0.0	90.7	-7.8	0.0	92.7	-9.0	0.0	90.9	-8.4	0.0	91.6	السكر والأغذية السكرية
Other Food products	-10.4	-1.7	86.9	0.0	5.8	80.7	1.0	0.0	101.8	-0.3	-0.1	99.7	منتجات غذائية أخرى
Non-Alcoholic Beverages	-9.2	0.4	95.1	2.2	0.2	104.1	0.1	0.0	100.3	-1.7	-1.7	98.3	المشروبات
Coffee,tea and cocoa	-11.9	0.1	93.0	1.5	0.3	104.4	0.1	0.0	100.3	-2.6	-2.7	97.4	البن والشاي والكافا
Mineral waters,soft drinks,fruit and vegetable juices	2.0	1.8	103.2	4.2	0.0	103.4	0.0	0.0	100.2	0.2	0.3	100.1	المياه المعدنية والغازية والمصادر الطبيعية
ALCOHOLIC BEVERAGES,TOBACCO AND NARCOTICS	3.9	-1.0	104.8	9.8	0.0	113.3	7.4	-5.6	110.4	9.0	0.0	112.6	المشروبات الكحولية والدخان
ALCOHOLIC_BEVERAGES													المشروبات الكحولية
Tobacco	3.9	-1.0	104.8	9.8	0.0	113.3	7.4	-5.6	110.4	9.0	0.0	112.6	الدخان
CLOTHING AND FOOTWEAR	-1.2	0.0	102.9	0.5	-0.1	108.0	1.4	0.1	103.8	0.4	0.2	103.0	الملابس والأحذية
Clothing	1.6	0.0	103.9	2.0	-0.2	110.2	1.0	0.1	103.8	0.4	0.0	103.4	الملابس
Clothing materials	13.1	0.0	114.1	2.0	2.9	102.9	0.0	0.0	100.4	3.2	0.6	103.5	المواد
Garments	-0.5	0.0	102.3	1.3	-0.4	110.3	1.1	0.1	104.3	0.0	0.0	103.2	الملابس الجاهزة
Other clothes and accessories	15.9	0.0	111.8	17.3	0.0	122.9	0.0	0.0	100.5	3.2	0.0	103.6	الملابس الأخرى ومستلزماتها
Cleaning,repair and hire of clothing	0.0	0.0	100.7	3.2	0.0	106.6	0.0	0.0	99.5	7.7	1.5	111.1	التنظيف والإصلاح وتأجير الملابس
Footwear	-11.6	0.0	99.0	-4.9	0.0	100.5	2.8	0.2	103.9	0.4	0.7	101.6	الأحذية
Shoes and other Footwear	-11.7	0.0	98.9	-4.9	0.0	100.5	2.8	0.2	103.9	0.3	0.7	101.5	الأحذية
Repair and hire of Footwear	0.0	0.0	100.0	0.0	0.0	100.0	0.0	0.0	100.0	14.5	4.0	119.7	إصلاح الأحذية
HOUSING,WATER,ELECTRICITY,GAS AND OTHER FUELS	3.8	0.0	109.3	7.1	0.0	112.7	2.8	0.0	107.0	1.4	-0.8	106.4	السكن والمياه والكهرباء والغاز والوقود
Actual rentals for housing	0.0	0.0	100.0	5.1	0.0	105.1	0.0	0.0	100.0	-1.8	-1.2	98.2	الإيجار الفعلي للسكن
Imputed rentals for housing	0.0	0.0	100.0	5.1	0.0	105.1	0.0	0.0	100.0	-1.8	-1.2	98.2	الإيجار المحسوب للسكن
Maintenance and repair of the dwelling	0.0	0.0	96.6	0.0	0.0	101.8	0.0	0.0	100.0	0.0	0.0	100.6	صيانة وإصلاح المسكن
Water supply and miscellaneous services relating to the dwelling	0.2	0.0	105.1	0.0	0.0	100.0	0.4	0.0	101.3	0.1	0.0	100.1	المياه والخدمات المتنوعة المتعلقة بالسكن
Electricity, gas and other fuels	11.3	0.0	130.4	13.4	0.0	136.9	9.9	0.0	127.7	9.0	0.0	131.1	الكهرباء والغاز ومواد الوقود الأخرى

SECTIONS / GROUPS FOR COMMODITIES AND SERVICES	قنا-ريف Qena-Rural		قنا-حضر Qena-Urban			سوهاج-ريف Sohag-Rural			سوهاج-حضر Sohag-Urban			الاسماء والمجموعات الرئيسية للسلع والخدمات	
	نسبة التغير % عن		نسبة التغير % عن		نسبة التغير % عن		نسبة التغير % عن		نسبة التغير % عن		الرقم القياسي		
	Change %		Change %		Change %		Change %		Change %				
	9/2019	8/2020	9/2020	9/2019	8/2020	9/2020	9/2019	8/2020	9/2020	9/2019			8/2020
FURNISHINGS,HOUSEHOLD EQUIPMENT AND ROUTINE MAINTENANCE OF THE HOUSE	0.1	0.2	100.8	0.6	0.0	101.4	0.4	0.0	100.9	1.6	0.2	103.3	الأثاث والتجهيزات والمعدات المنزلية والصيانة
Furniture, furnishings, carpets and other floor coverings	-1.0	0.0	97.9	-3.4	-0.5	104.1	1.5	0.0	101.7	2.9	0.4	103.8	الأثاث والتجهيزات والسجاد وأغطية الأرضيات الأخرى
Household Textiles	8.3	0.0	115.1	-0.7	0.0	91.2	1.1	0.0	101.8	0.9	0.0	101.2	المفروشات المنزلية
Household appliances	-0.3	0.4	102.1	-0.4	-0.2	111.5	0.0	0.0	100.4	-3.5	0.0	96.5	الأجهزة المنزلية
Glassware, tableware and household utensils	-0.2	2.9	103.2	-3.5	-0.1	97.3	4.8	0.0	105.0	-0.9	-1.4	104.1	الأدوات الزجاجية وأدوات المائدة والأدوات المنزلية
Tools and equipment for house and garden	-9.9	0.0	81.9	10.0	0.7	111.5	0.0	0.0	100.9	3.1	0.0	104.1	أدوات ومعدات المنازل والحدائق
Goods and services for routine household maintenance	0.4	0.0	100.8	0.7	0.0	99.5	0.2	0.0	100.6	2.8	0.4	104.9	السلع والخدمات المستخدمة في صيانة المنزل
HEALTH	8.6	0.5	119.0	4.5	1.1	115.2	3.9	0.9	109.4	5.0	0.5	114.1	الرعاية الصحية
Medical products, appliances and equipment	7.0	1.0	119.3	6.0	0.8	118.6	6.8	1.0	118.8	4.8	0.6	118.1	المنتجات والأجهزة والمعدات الطبية
Out-patient services	13.1	0.0	121.8	4.2	1.9	114.6	1.1	1.1	101.0	-3.3	0.0	101.5	خدمات مرضى العيادات الخارجية
Hospital services	0.0	0.0	106.9	0.0	0.0	105.5	0.0	0.0	100.0	24.8	0.8	124.8	خدمات المستشفيات
TRANSPORT	2.9	3.1	114.9	2.0	2.5	121.1	4.0	0.1	125.5	0.3	0.4	120.3	النقل والمواصلات
Purchase of vehicles	3.1	3.1	98.9	-2.4	0.0	105.9	0.0	0.0	100.0	0.0	0.0	100.0	شراء المركبات
Operation of personal transport equipment	13.1	15.3	128.9	7.3	11.4	116.4	-3.3	0.4	106.9	-1.1	2.3	110.7	المنفق على النقل الخاص
Transport services	-0.4	-0.8	112.5	-0.3	-1.7	125.7	5.5	0.0	129.8	0.6	0.0	122.8	خدمات النقل
COMMUNICATIONS	1.7	0.0	102.9	1.7	0.0	103.7	1.6	0.0	103.0	1.8	0.0	103.4	الاتصالات السلكية واللاسلكية
Postal services	20.0	10.4	120.0	20.0	10.4	120.0	20.0	10.4	120.0	20.0	10.4	120.0	خدمات البريد
Telephone and telefax services	1.7	0.0	101.7	0.0	0.0	105.2				0.0	0.0	100.0	معدات خدمات الهاتف والفاكس
Telephone and fax service	1.7	0.0	103.1	1.9	0.0	103.6	1.6	0.0	103.0	1.9	0.0	103.6	خدمات الهاتف والفاكس
RECREATION AND CULTURE	18.3	0.0	112.9	9.4	0.3	107.0	9.6	0.0	114.7	11.2	0.1	118.6	الثقافة والترفيه
Audio,visual,photographic, information processing equipment	9.2	0.0	87.2	-12.1	0.7	73.7	0.0	0.0	100.0	-2.5	0.0	97.8	معدات الصوت والصورة ومعدات التصوير وتجهيز المعلومات
Other recreational items and equipment, gardens and pets	0.0	0.0	100.0	1.3	0.0	89.3	0.0	0.0	102.4	2.1	0.0	102.1	الأصناف والمعدات الترفيهية الأخرى ومتعلقاتها
Recreational items and equipment	0.0	0.0	100.0	0.0	0.0	100.4	4.0	0.0	104.0	0.0	0.0	103.4	الخدمات الثقافية والترفيهية
Newspapers, books and stationery	28.1	0.0	128.2	19.0	0.3	124.6	12.6	0.0	118.9	14.1	0.1	123.6	الصحف والكتب والأدوات الكتابية
Package holidays	13.3	0.0	108.1	9.0	0.3	106.6	1.8	0.0	106.6				الرحلات السياحية المنظمة
EDUCATION	59.6	0.0	164.1	113.9	0.0	223.3	58.5	0.0	162.8	-2.5	0.0	98.9	التعليم
Pre- primary and primary education	67.1	0.0	168.9	44.5	0.0	148.7	65.9	0.0	168.4	-9.2	0.0	95.2	التعليم قبل الابتدائي والتعليم الأساسي
Secondary education	48.7	0.0	156.7	39.5	0.0	145.5	45.3	0.0	152.7	-1.1	0.0	100.8	التعليم الثانوي العام والفضي
Post-Secondary Non- Tertiary education				32.5	0.0	134.8				0.0	0.0	99.5	التعليم بعد الثانوي والفضي
Tertiary education				237.7	0.0	359.1				0.0	0.0	100.0	التعليم العالي
Unspecified level of education										7.3	0.0	108.8	التعليم غير محدد المستوى
RESTAURANTS AND HOTELS	0.8	0.0	101.2	-1.2	0.0	113.9	0.3	0.2	103.2	10.0	0.0	110.1	المطاعم والفنادق
Catering services	0.8	0.0	101.2	-0.3	0.0	111.1	0.3	0.2	103.2	10.0	0.0	110.1	الوجبات الجاهزة
Accommodation services				-4.6	0.0	126.1				12.5	0.0	112.5	خدمات الفنادق
MISCELLANEOUS GOODS AND SERVICES	2.4	-0.1	106.2	0.0	0.5	101.6	1.0	-0.1	106.0	6.3	1.9	110.1	السلع والخدمات المتنوعة
Personal care	4.3	0.0	103.3	0.0	-0.2	97.8	0.0	0.0	101.9	6.5	3.6	108.4	العناية الشخصية
Personal effects	1.4	-0.8	110.5	0.4	4.7	107.7	7.0	-0.9	116.0	15.4	-0.6	121.0	أمتعة شخصية
Insurance	0.0	0.0	98.7	0.0	0.0	98.7	0.0	0.0	98.7	0.0	0.0	98.7	التأمين
Other services	0.0	0.0	112.6	0.0	0.0	113.8	0.0	0.0	114.6	0.0	0.0	114.7	خدمات أخرى غير مصنفة في مكان آخر

Urban / Rural Governorates

(2018/2019 =100)

(٢٠١٨/٢٠١٩ = ١٠٠)

Cont. Table (2)

تابع جدول (٢)

SECTIONS / GROUPS FOR COMMODITIES AND SERVICES	البحر الأحمر-حضر The Red Sea-Urban			الأقصر-ريف Luxer-Rural			أسوان-ريف Aswan-Rural			أسوان-حضر Aswan-Urban			الاقسام والمجموعات الرئيسية للسلع والخدمات
	نسبة التغير % Change %		الرقم القياسي index	نسبة التغير % Change %		الرقم القياسي index	نسبة التغير % Change %		الرقم القياسي index	نسبة التغير % Change %		الرقم القياسي index	
	9/2019	8/2020	9/2020	9/2019	8/2020	9/2020	9/2019	8/2020	9/2020	9/2019	8/2020	9/2020	
All Items	2.7	-0.1	108.4	-0.8	-1.6	104.5	3.9	-0.7	108.7	1.5	0.2	110.3	الرقم القياسي
FOOD AND NON-ALCOHOLIC BEVERAGES	-5.2	-0.2	98.9	-7.7	-3.8	94.9	-1.1	-2.3	99.0	-2.2	0.3	100.9	الطعام والمشروبات
Food	-5.3	-0.2	98.9	-8.1	-3.9	94.6	-1.1	-2.5	98.9	-2.3	0.3	100.9	الطعام
Bread and cereals	-2.6	5.4	103.4	-3.0	1.0	102.4	-3.6	3.1	101.9	-3.5	2.3	106.0	الخبز والحبوب
Meat	2.8	-0.4	97.3	-2.4	-7.8	87.5	3.1	-7.1	106.8	-0.7	-0.6	98.7	اللحوم والدواجن
Fish and seafood	-20.5	-1.3	101.8	-12.5	-9.2	80.5	3.2	-1.6	94.2	-14.9	0.0	96.5	الأسماك والمأكولات البحرية
Milk, cheese and eggs	-4.3	-1.0	98.4	-3.1	-1.7	101.3	-1.5	-2.6	94.9	0.7	0.0	101.6	الالبان والجبن والبيض
Oils and fats	-8.4	0.0	107.1	-8.6	0.0	109.6	-8.4	-0.2	107.6	-8.7	0.0	108.5	الزيوت والدهون
Fruit	12.7	-6.6	124.3	30.0	-11.8	121.6	10.8	-13.0	95.7	29.5	-6.4	126.8	الفاكهة
Vegetables	-15.8	1.0	89.6	-24.8	-4.6	84.8	-0.3	3.7	91.6	-3.6	3.5	99.8	الخضروات
Suger ,jam,honey,chocolate and confectionery	-4.0	0.0	97.2	-8.2	0.0	91.9	-7.5	0.2	93.0	-8.5	0.0	91.1	السكر والأغذية السكرية
Other Food products	-10.9	0.0	90.0	-4.1	0.0	90.2	-13.7	-2.0	86.4	-9.4	0.0	79.9	منتجات غذائية أخرى
Non-Alcoholic Beverages	-4.1	0.2	98.4	2.2	0.0	103.4	-0.6	0.9	100.0	-1.1	0.0	100.2	المشروبات
Coffee,tea and cocoa	-4.5	0.0	97.4	1.5	0.0	104.4	-3.1	1.1	98.0	-2.9	0.0	98.3	البن والشاي والكافا
Mineral waters,soft drinks,fruit and vegetable juices	-2.4	0.9	102.5	4.9	0.0	100.0	11.4	0.0	109.4	6.6	0.0	108.3	المياه المعدنية والغازية والمصالح الطبيعية
ALCOHOLIC BEVERAGES,TOBACCO AND NARCOTICS	11.4	0.0	113.6	7.5	-1.6	107.5	10.0	-0.9	111.8	19.2	0.0	122.2	المشروبات الكحولية والدخان
ALCOHOLIC_BEVERAGES													المشروبات الكحولية
Tobacco	11.4	0.0	113.6	7.5	-1.6	107.5	10.0	-0.9	111.8	19.2	0.0	122.2	الدخان
CLOTHING AND FOOTWEAR	6.8	-3.3	110.4	-0.8	-0.5	110.6	1.9	-0.4	112.5	-10.9	0.1	91.1	الملابس والأحذية
Clothing	0.7	-4.4	105.1	-0.9	-0.6	110.4	3.1	-0.1	112.5	-12.7	0.1	86.9	الملابس
Clothing materials	0.7	-4.4	100.7	-1.9	-0.6	116.2	11.3	2.6	118.8				الأقمشة
Garments	0.7	-4.6	105.2	-0.9	-0.7	110.3	-0.8	-0.7	108.6	-14.7	0.0	83.4	الملابس الجاهزة
Other clothes and accessories	-11.8	0.0	89.5	0.0	0.0	108.0	47.3	0.0	162.4	0.0	0.0	120.2	الملابس الأخرى ومستلزماتها
Cleaning,repair and hire of clothing	15.7	0.0	117.5	0.0	0.0	107.5	4.6	0.0	115.7	-1.1	1.0	108.1	التنظيف والإصلاح وتأجير الملابس
Footwear	28.4	0.0	128.5	-0.5	0.0	111.3	-2.7	-1.7	112.6	-4.3	0.0	108.6	الأحذية
Shoes and other Footwear	28.7	0.0	128.8	-0.5	0.0	111.4	-2.8	-1.7	112.3	-4.4	0.0	108.6	الأحذية
Repair and hire of Footwear	6.6	0.0	106.6	0.0	0.0	100.0	6.9	0.0	133.4	0.0	0.0	106.4	إصلاح الأحذية
HOUSING,WATER,ELECTRICITY,GAS AND OTHER FUELS	10.8	0.0	120.2	3.8	0.0	110.7	5.4	0.0	114.0	3.2	0.1	127.3	السكن والمياه والكهرباء والغاز والوقود
Actual rentals for housing	10.7	0.0	117.0	0.0	0.0	100.0	0.0	0.0	101.6	0.0	0.0	129.3	الإيجار الفعلي للسكن
Imputed rentals for housing	10.7	0.0	117.0	0.0	0.0	100.0	0.0	0.0	101.6	0.0	0.0	129.3	الإيجار المحسوب للسكن
Maintenance and repair of the dwelling	4.0	0.0	123.6	0.3	0.0	103.4	2.2	-0.2	114.7	6.6	2.2	103.0	صيانة وإصلاح المسكن
Water supply and miscellaneous services relating to the dwelling	1.6	0.0	102.9	0.0	0.0	100.0	18.4	0.0	130.4	0.2	0.0	101.1	المياه والخدمات المتنوعة المتعلقة بالسكن
Electricity, gas and other fuels	14.5	0.0	137.0	10.6	0.0	133.6	10.4	0.0	132.2	11.4	0.0	135.2	الكهرباء والغاز ومواد الوقود الأخرى

SECTIONS / GROUPS FOR COMMODITIES AND SERVICES	البحر الأحمر-حضر The Red Sea-Urban		الاقصر-ريف Luxer-Rural			اسوان-ريف Aswan-Rural			اسوان-حضر Aswan-Urban			الاسماء والمجموعات الرئيسية للسلع والخدمات	
	نسبة التغير % Change %		الرقم القياسي index	نسبة التغير % Change %		الرقم القياسي index	نسبة التغير % Change %		الرقم القياسي index	نسبة التغير % Change %			الرقم القياسي index
	9/2019	8/2020	9/2020	9/2019	8/2020	9/2020	9/2019	8/2020	9/2020	9/2019	8/2020		9/2020
FURNISHINGS,HOUSEHOLD EQUIPMENT AND ROUTINE MAINTENANCE OF THE HOUSE	-2.0	0.3	98.1	1.1	0.0	104.4	3.4	0.4	107.2	-5.2	0.0	95.9	الأثاث والتجهيزات والمعدات المنزلية والصيانة
Furniture, furnishings, carpets and other floor coverings	-5.9	0.0	93.8	-0.6	0.0	99.9	5.6	0.6	109.9	-2.8	0.0	95.9	الأثاث والتجهيزات والسجاد وأغطية الأرضيات الأخرى
Household Textiles	4.3	0.0	104.2	4.2	-0.5	104.7	-9.3	0.2	97.0	-17.8	0.0	77.8	المفروشات المنزلية
Household appliances	-1.9	0.1	100.3	-0.3	0.0	100.8	0.4	0.4	100.9	-6.7	0.0	94.5	الأجهزة المنزلية
Glassware, tableware and household utensils	-1.1	0.0	100.4	0.1	0.0	126.8	-8.3	-2.2	94.6	1.6	0.5	105.8	الأدوات الزجاجية وأدوات المائدة والأدوات المنزلية
Tools and equipment for house and garden	2.4	0.0	104.1	0.0	0.0	102.7	4.8	2.2	112.5	-2.1	0.0	98.7	أدوات ومعدات المنازل والحدائق
Goods and services for routine household maintenance	-2.3	0.4	97.3	1.3	0.0	104.3	7.8	0.4	112.5	-4.0	0.0	97.9	السلع والخدمات المستخدمة في صيانة المنزل
HEALTH	4.8	0.0	116.1	4.3	0.5	116.8	3.8	0.2	110.3	15.2	0.4	124.3	الرعاية الصحية
Medical products, appliances and equipment	4.1	0.5	117.9	5.3	0.7	118.3	6.5	0.9	118.7	5.6	0.8	118.2	المنتجات والأجهزة والمعدات الطبية
Out-patient services	12.8	-1.3	120.6	1.4	0.0	113.3	7.1	-1.0	109.3	9.1	0.0	109.9	خدمات مرضى العيادات الخارجية
Hospital services	-3.6	0.0	101.0	4.2	0.0	110.1	-7.1	0.0	92.4	43.2	0.0	153.1	خدمات المستشفيات
TRANSPORT	-4.2	0.1	104.2	0.6	0.3	115.9	21.6	2.1	135.5	-3.2	2.0	119.9	النقل والمواصلات
Purchase of vehicles	-3.6	0.0	94.3	0.0	0.0	103.2							شراء المركبات
Operation of personal transport equipment	-9.5	0.5	101.9	-1.7	1.9	113.0	24.4	21.3	140.0	7.7	11.8	123.4	المنفق على النقل الخاص
Transport services	-0.8	0.0	115.8	1.1	0.0	116.8	21.2	0.0	134.9	-5.4	0.1	119.1	خدمات النقل
COMMUNICATIONS	1.8	0.0	103.3	1.2	0.0	102.2	-1.1	-0.2	100.0	1.7	0.0	103.2	الاتصالات السلكية واللاسلكية
Postal services				20.0	10.4	120.0	20.0	10.4	120.0	20.0	10.4	120.0	خدمات البريد
Telephone and telefax services	-2.5	0.0	90.9	1.2	0.0	102.2	-16.2	-1.5	83.6				معدات خدمات الهاتف والفاكس
Telephone and fax service	1.8	0.0	103.4	1.2	0.0	102.1	1.5	0.0	102.8	1.7	0.0	103.2	خدمات الهاتف والفاكس
RECREATION AND CULTURE	9.0	-0.9	109.1	10.2	0.0	109.2	6.2	2.8	111.5	7.8	0.3	110.8	الثقافة والترفيه
Audio,visual,photographic, information processing equipment	-0.2	0.0	96.1	9.5	0.0	97.1	-6.1	0.8	95.5	-8.0	0.0	81.2	معدات الصوت والصورة ومعدات التصوير وتجهيز المعلومات
Other recreational items and equipment, gardens and pets	8.6	5.6	111.5	0.0	0.0	88.3	-5.8	-0.6	100.2	-21.5	0.0	97.2	الأصناف والمعدات الترفيهية الأخرى ومتعلقاتها
Recreational items and equipment	6.1	0.0	108.3	0.0	0.0	99.3	0.1	0.0	100.1	0.5	0.0	107.2	الخدمات الثقافية والترفيهية
Newspapers, books and stationery	12.7	-1.8	113.4	12.1	0.0	113.9	17.5	3.9	125.0	18.8	0.5	124.3	الصحف والكتب والأدوات الكتابية
Package holidays	5.5	-0.9	105.6	7.4	0.0	106.4	2.7	2.8	107.8	1.7	0.3	104.6	الرحلات السياحية المنظمة
EDUCATION	27.8	0.0	131.5	63.2	0.0	169.2	60.2	0.0	162.5	-21.0	0.0	79.4	التعليم
Pre- primary and primary education	27.4	0.0	132.2	69.3	0.0	174.0	65.2	0.0	167.4	-38.5	0.0	61.7	التعليم قبل الإبتدائي والتعليم الأساسي
Secondary education	28.5	0.0	129.9	49.7	0.0	158.2	52.2	0.0	154.7	-43.5	0.0	56.8	التعليم الثانوي العام والفضي
Post-Secondary Non- Tertiary education										-0.2	0.0	100.3	التعليم بعد الثانوي والفنى
Tertiary education										212.7	0.0	316.6	التعليم العالي
Unspecified level of education	8.9	0.0	110.0							-21.0	0.0	79.4	التعليم غير محدد المستوى
RESTAURANTS AND HOTELS	6.2	-0.5	114.6	9.4	0.7	118.2	7.4	0.0	116.2	5.8	-1.7	116.3	المطاعم والفنادق
Catering services	13.0	0.0	122.9	12.2	0.7	120.9	7.4	0.0	116.2	-0.5	0.0	107.0	الوجبات الجاهزة
Accommodation services	-23.3	-3.3	79.9	-11.6	0.7	98.0				26.4	-5.8	150.3	خدمات الفنادق
MISCELLANEOUS GOODS AND SERVICES	6.2	2.2	111.9	1.1	0.0	108.6	2.1	0.0	114.6	-2.2	-0.1	107.0	السلع والخدمات المتنوعة
Personal care	6.1	1.6	116.5	1.6	0.0	109.4	3.5	0.3	122.7	-1.6	0.0	101.5	العناية الشخصية
Personal effects	42.6	44.6	107.1	0.3	-0.1	103.5	7.5	-1.4	116.4	-12.5	-0.7	152.4	أمتعة شخصية
Insurance	0.0	0.0	98.7	0.0	0.0	98.7	0.0	0.0	98.7	0.0	0.0	98.7	التأمين
Other services	10.1	0.0	119.6	0.0	0.0	124.5	0.0	0.0	109.0	0.0	0.0	108.2	خدمات أخرى غير مصنفة في مكان آخر

CPI and weights for Main Sections and Groups
 Sep. 2020 and percentage change for Aug. 2020 and Sep. 2019

الارقام القياسية لأسعار المستهلكين للاقسام والمجموعات الرئيسية
 شهر سبتمبر ٢٠٢٠ ونسب التغير عن شهري أغسطس ٢٠٢٠ وسبتمبر ٢٠١٩
 حسب تعريف محافظات الجمهورية

Urban / Rural Governorates

(2018/2019 =100)

(٢٠١٨/٢٠١٩ = ١٠٠)

Cont. Table (2)

تابع جدول (٢)

SECTIONS / GROUPS FOR COMMODITIES AND SERVICES	جنوب سيناء حضر South Sinai-Urban			شمال سيناء حضر North Sinai-Rural			مطروح حضر Matrouh-Urban			الوادي الجديد حضر the new Valley-Urban			الاقسام والمجموعات الرئيسية للسلع والخدمات
	نسبة التغير % Change %		الرقم القياس index	نسبة التغير % Change %		الرقم القياس index	نسبة التغير % Change %		الرقم القياس index	نسبة التغير % Change %		الرقم القياس index	
	9/2019	8/2020	9/2020	9/2019	8/2020	9/2020	9/2019	8/2020	9/2020	9/2019	8/2020	9/2020	
All Items	3.9	-0.3	108.7	0.0	-0.2	105.9	-0.9	0.1	104.5	3.2	-0.5	106.4	الرقم القياس
FOOD AND NON-ALCOHOLIC BEVERAGES	-7.0	-0.9	95.0	-3.4	-0.5	100.7	-9.4	0.0	96.5	-1.7	-0.6	98.1	الطعام والمشروبات
Food	-7.4	-0.9	94.6	-3.5	-0.5	100.5	-9.7	0.0	96.4	-1.7	-0.6	98.1	الطعام
Bread and cereals	-11.6	2.2	85.7	-9.6	-1.4	98.3	-15.6	2.4	87.1	-8.5	3.5	95.3	الخبز والحبوب
Meat	4.0	-2.3	89.4	-4.7	-2.0	97.9	-7.4	-2.5	89.2	0.0	-2.7	95.6	اللحوم والدواجن
Fish and seafood	-14.2	1.0	103.6	-3.5	-5.4	98.8	-22.4	0.0	101.8	-2.9	0.0	101.2	الأسماك والمأكولات البحرية
Milk, cheese and eggs	-1.3	-1.7	100.7	1.3	0.0	108.3	1.9	0.9	109.3	4.8	0.0	104.4	الالبان والجبن والبيض
Oils and fats	-7.2	0.0	103.1	-8.6	0.0	107.1	-6.5	0.1	105.6	-7.9	0.0	107.4	الزيوت والدهون
Fruit	7.6	-5.5	114.0	44.7	4.4	139.5	3.5	-1.6	115.2	13.8	-5.7	106.6	الفاكهة
Vegetables	-21.0	-0.7	83.9	-10.0	2.6	90.4	-17.4	1.5	91.5	-3.6	1.9	96.9	الخضروات
Suger ,jam,honey,chocolate and confectionery	-5.1	0.0	91.2	-3.5	0.1	97.8	-9.7	0.2	91.3	-8.9	0.0	91.3	السكر والأغذية السكرية
Other Food products	-5.0	0.0	94.8	-10.4	0.3	89.7	-7.5	0.0	93.1	-5.9	0.0	85.7	منتجات غذائية أخرى
Non-Alcoholic Beverages	3.5	0.0	103.1	-0.1	0.0	104.8	0.5	0.2	101.4	-1.9	0.2	99.2	المشروبات
Coffee,tea and cocoa	3.9	0.0	103.0	-0.1	0.0	100.1	0.6	0.2	101.4	-2.5	0.3	98.6	البن والشاي والكافا
Mineral waters,soft drinks,fruit and vegetable juices	3.0	0.0	103.2	0.0	0.0	115.0	0.3	0.4	101.7	0.1	0.0	100.7	المياه المعدنية والغازية والمصادر الطبيعية
ALCOHOLIC BEVERAGES,TOBACCO AND NARCOTICS	7.2	0.0	109.9				4.2	0.0	114.3	11.1	-4.6	116.4	المشروبات الكحولية والدخان
ALCOHOLIC_BEVERAGES													المشروبات الكحولية
Tobacco	7.2	0.0	109.9				4.2	0.0	114.3	11.1	-4.6	116.4	الدخان
CLOTHING AND FOOTWEAR	9.2	0.3	114.7	2.5	1.0	112.4	9.0	0.0	114.0	4.7	0.0	106.6	الملابس والأحذية
Clothing	7.9	0.0	111.6	0.5	0.9	107.4	9.0	0.0	114.6	6.2	0.0	108.6	الملابس
Clothing materials							4.4	0.0	115.2	0.0	0.0	101.8	المواد
Garments	8.1	0.0	111.9	0.5	1.0	107.2	9.5	0.0	115.1	6.5	0.0	108.9	الملابس الجاهزة
Other clothes and accessories	3.1	0.0	103.1	0.0	0.0	110.9	0.0	0.0	100.0	0.0	0.0	100.0	الملابس الأخرى ومستلزماتها
Cleaning,repair and hire of clothing	3.9	0.0	111.4	16.2	5.1	128.6	1.9	0.0	105.9	0.0	0.0	110.9	التنظيف والإصلاح وتأجير الملابس
Footwear	14.2	1.5	128.3	8.6	1.2	128.8	8.8	0.0	111.7	0.0	0.0	100.2	الأحذية
Shoes and other Footwear	14.2	1.5	128.3	8.6	1.2	128.9	8.9	0.0	111.9	0.0	0.0	100.2	الأحذية
Repair and hire of Footwear	0.0	0.0	100.0	12.9	0.0	112.9	0.0	0.0	100.4	0.0	0.0	100.0	إصلاح الأحذية
HOUSING,WATER,ELECTRICITY,GAS AND OTHER FUELS	8.3	0.0	112.5	2.8	0.0	111.7	1.7	0.0	105.6	4.5	0.0	111.4	السكن والمياه والكهرباء والغاز والوقود
Actual rentals for housing	7.9	0.0	107.9	0.0	0.0	100.0	0.0	0.0	100.0	0.0	0.0	100.0	الإيجار الفعلي للسكن
Imputed rentals for housing	7.9	0.0	107.9	0.0	0.0	100.0	0.0	0.0	100.0	0.0	0.0	100.0	الإيجار المحسوب للسكن
Maintenance and repair of the dwelling	11.7	0.0	119.5				0.0	0.0	100.2	0.0	0.0	100.0	صيانة وإصلاح المسكن
Water supply and miscellaneous services relating to the dwelling	0.0	0.0	100.0	0.6	0.0	100.6	0.1	0.0	101.0	0.3	0.0	100.3	المياه والخدمات المتنوعة المتعلقة بالسكن
Electricity, gas and other fuels	14.2	0.0	139.5	7.2	0.0	135.3	8.2	0.0	132.2	12.1	0.0	134.6	الكهرباء والغاز ومواد الوقود الأخرى

SECTIONS / GROUPS FOR COMMODITIES AND SERVICES	جنوب سيناء حضر South Sinai-Urban			شمال سيناء حضر North Sinai-Rural			مطروح حضر Matrouh-Urban			الوادي الجديد حضر the new Valley-Urban			الاسماء والمجموعات الرئيسية للسلع والخدمات
	نسبة التغير % عن		الرقم القياسي	نسبة التغير % عن		الرقم القياسي	نسبة التغير % عن		الرقم القياسي	نسبة التغير % عن		الرقم القياسي	
	Change %		index	Change %		index	Change %		index	Change %		index	
	9/2019	8/2020	9/2020	9/2019	8/2020	9/2020	9/2019	8/2020	9/2020	9/2019	8/2020	9/2020	
FURNISHINGS,HOUSEHOLD EQUIPMENT AND ROUTINE MAINTENANCE OF THE HOUSE	10.4	0.0	116.7	6.4	0.7	108.8	8.6	0.0	109.4	2.0	0.0	106.5	الأثاث والتجهيزات والمعدات المنزلية والصيانة
Furniture, furnishings, carpets and other floor coverings							0.7	0.0	108.2	0.0	0.0	102.8	الأثاث والتجهيزات والسجاد وأغطية الأرضيات الأخرى
Household Textiles	1.5	0.0	108.6	8.5	0.5	115.5	1.5	0.0	101.5	-0.4	0.0	102.5	المفروشات المنزلية
Household appliances	-21.9	0.0	86.1				-1.2	0.0	100.8	0.0	0.0	99.9	الأجهزة المنزلية
Glassware, tableware and household utensils	17.5	0.0	129.3	26.6	7.2	128.7	10.1	0.0	116.5	2.2	0.0	107.1	الأدوات الزجاجية وأدوات المائدة والأدوات المنزلية
Tools and equipment for house and garden				-5.5	0.0	100.1	0.0	0.0	105.8	-0.5	0.0	99.5	أدوات ومعدات المنازل والحدائق
Goods and services for routine household maintenance	10.7	0.0	116.7	6.2	0.5	108.5	11.2	0.0	111.2	2.5	0.0	107.6	السلع والخدمات المستخدمة في صيانة المنزل
HEALTH	2.3	0.2	116.8	9.3	1.0	119.8	6.1	0.2	110.7	2.3	0.3	111.2	الرعاية الصحية
Medical products, appliances and equipment	1.5	0.1	116.6	4.5	0.6	117.8	4.9	0.7	118.0	3.8	0.5	117.5	المنتجات والأجهزة والمعدات الطبية
Out-patient services	12.1	1.8	119.0	25.9	1.9	125.9	2.6	0.0	102.6	0.0	0.0	106.1	خدمات مرضى العيادات الخارجية
Hospital services				0.0	0.0	104.0	9.0	0.0	109.0	0.2	0.0	102.8	خدمات المستشفيات
TRANSPORT	2.0	0.0	125.9	-0.5	0.0	122.3	1.3	0.7	107.6	-1.0	0.4	112.4	النقل والمواصلات
Purchase of vehicles							0.9	0.0	100.9				شراء المركبات
Operation of personal transport equipment	-3.5	0.0	110.1	-6.7	0.0	110.5	7.0	7.6	119.0	-3.1	1.0	109.4	المنفق على النقل الخاص
Transport services	4.4	0.0	133.5	0.0	0.0	123.3	0.0	0.0	126.4	2.8	-0.7	118.1	خدمات النقل
COMMUNICATIONS	2.2	0.3	103.8	1.3	0.0	102.5	0.9	0.0	101.7	0.7	0.0	101.2	الاتصالات السلكية واللاسلكية
Postal services	20.0	10.4	120.0										خدمات البريد
Telephone and telefax services							0.0	0.0	100.0	0.0	0.0	100.0	معدات خدمات الهاتف والفاكس
Telephone and fax service	1.8	0.0	103.4	1.3	0.0	102.5	1.0	0.0	101.8	0.7	0.0	101.2	خدمات الهاتف والفاكس
RECREATION AND CULTURE	22.4	0.0	126.0	17.6	0.0	121.8	8.3	0.0	107.7	5.2	0.0	105.2	الثقافة والترفيه
Audio,visual,photographic, information processing equipment				36.4	0.0	159.4	0.2	0.0	100.2	4.9	0.0	104.9	معدات الصوت والصورة ومعدات التصوير وتجهيز المعلومات
Other recreational items and equipment, gardens and pets	10.1	0.0	122.3				0.0	0.0	102.1				الأصناف والمعدات الترفيهية الأخرى ومتعلقاتها
Recreational items and equipment							2.6	0.0	103.8	16.7	0.0	118.3	الخدمات الثقافية والترفيهية
Newspapers, books and stationery	22.8	0.0	126.1	17.2	0.0	120.9	12.0	0.0	110.9	5.1	0.0	105.2	الصحف والكتب والأدوات الكتابية
Package holidays							7.1	0.0	106.4				الرحلات السياحية المنظمة
EDUCATION	37.3	0.0	140.3	29.0	0.0	137.0	23.6	0.0	130.2	64.2	0.0	164.2	التعليم
Pre- primary and primary education	34.2	0.0	136.7	32.4	0.0	140.6	39.3	0.0	144.3	70.0	0.0	170.0	التعليم قبل الابتدائي والتعليم الأساسي
Secondary education	55.4	0.0	161.5				6.4	0.0	113.8	58.1	0.0	158.1	التعليم الثانوي العام والفنى
Post-Secondary Non- Tertiary education													التعليم بعد الثانوي والفنى
Tertiary education				18.0	0.0	125.3	0.0	0.0	109.1				التعليم العالي
Unspecified level of education													التعليم غير محدد المستوى
RESTAURANTS AND HOTELS	29.1	0.0	137.3	13.4	0.0	118.0	1.0	0.0	114.5	4.9	0.0	105.1	المطاعم والفنادق
Catering services	29.1	0.0	137.3	6.3	0.0	111.1	1.0	0.0	114.3	4.9	0.0	105.1	الوجبات الجاهزة
Accommodation services				89.4	0.0	189.4	0.0	0.0	117.5				خدمات الفنادق
MISCELLANEOUS GOODS AND SERVICES	8.0	0.0	112.0	4.7	0.6	107.2	2.3	0.0	105.2	1.4	-0.3	102.7	السلع والخدمات المتنوعة
Personal care	12.9	0.0	119.3	5.5	0.8	106.9	4.4	0.0	105.8	0.0	0.0	100.1	العناية الشخصية
Personal effects	5.1	0.0	98.0	3.8	0.4	108.1	1.2	0.0	102.0	10.8	-1.9	117.0	أمتعة شخصية
Insurance	0.0	0.0	98.7	0.0	0.0	98.7	0.0	0.0	98.7	0.0	0.0	98.7	التأمين
Other services	0.0	0.0	120.1	4.2	0.0	116.6	0.0	0.0	107.0	0.0	0.0	110.6	خدمات أخرى غير مصنفة في مكان آخر

**الأرقام القياسية
لبعض السلع والخدمات المختارة
حضر وريف واجمالي الجمهورية**

**CPI
For Selected Items
Urban, Rural and Total Egypt**

CPI and weights for Selected Items

Sep. 2020 and percentage change for Aug. 2020 and Sep. 2019

Urban / Rural Governorates

(2018/2019 =100)

Table (3)

الارقام القياسية لأسعار المستهلكين لبعض السلع والخدمات المختارة

شهر سبتمبر ٢٠٢٠ ونسب التغير عن شهري أغسطس ٢٠٢٠ وسبتمبر ٢٠١٩

حضر وريف وإجمالي الجمهورية

(١٠٠ = ٢٠١٩/٢٠١٨)

جدول (٣)

SELECTED ITEMS	إجمالي الجمهورية Total Egypt			ريف الجمهورية Rural Egypt			حضر الجمهورية Urban Egypt			السلع المختارة
	نسبة التغير % عن Change%		الرقم القياسي index	نسبة التغير % عن Change%		الرقم القياسي index	نسبة التغير % عن Change%		الرقم القياسي index	
	9/2019	8/2020	9/2020	9/2019	8/2020	9/2020	9/2019	8/2020	9/2020	
Rice	-17.1	-0.9	78.6	-19.2	-1.3	74.2	-14.1	-0.4	85.6	الأرز
Balady bread	13.3	13.1	113.5	19.4	18.0	119.5	8.5	9.2	108.8	الخبز البلدي
Macaroni	1.3	-0.3	106.5	1.8	-0.3	105.8	0.9	-0.2	107.1	المكرونه
Flour	-2.1	-0.1	102.3	-2.9	0.0	101.8	0.8	-0.6	103.9	دقيق قمح
Fresh meat	2.7	0.0	101.5	4.3	0.0	102.0	1.3	0.1	100.9	لحوم طازجة
Poultry	0.3	-3.2	82.5	1.4	-2.9	82.0	-1.5	-3.8	83.4	الدواجن
Fresh fish	-6.3	-0.5	98.6	-5.4	-0.5	98.2	-7.2	-0.6	99.2	اسماك طازجة
Milk	1.5	0.1	104.8	0.4	0.3	105.1	2.3	0.0	104.6	لبن حليب كامل الدسم
Cheese	0.7	0.2	102.7	0.4	-0.1	102.1	0.9	0.5	103.2	الجبنة
Eggs	-10.4	-1.0	87.9	-11.8	-0.8	86.3	-8.7	-1.3	89.8	البيض
Butter	2.0	-0.6	103.9	1.9	-1.0	102.9	2.3	1.0	107.8	زبدة بلدي
Edible Oil	-1.4	0.6	97.7	-1.5	0.7	98.9	-1.4	0.5	97.0	زيت الطعام حر
Tomatoes	-44.7	-11.5	69.2	-46.9	-11.8	68.3	-41.4	-11.0	70.5	طماطم
Potatoes	7.7	3.0	88.7	15.5	3.3	92.7	-1.0	2.6	84.2	بصل
Beans	0.0	0.4	119.3	-1.0	0.1	119.3	2.7	1.3	119.3	فول صحيح
Lentils	-0.1	0.5	97.9	-1.2	1.1	96.3	0.4	0.2	98.6	عدس يجبه
Potatoes	-32.8	0.5	64.1	-31.6	0.7	63.2	-34.2	0.3	65.3	بطاطس
Non-supsidized suger	-3.5	-0.4	95.1	-4.8	-0.2	95.3	-2.5	-0.6	95.0	سكر (حر)
Coffee	-0.4	-0.3	100.1	-1.6	-0.1	100.0	0.1	-0.4	100.2	البن
Tea	0.4	0.1	101.5	0.6	0.1	102.7	0.0	0.0	100.0	النشاي
Soft drinks	4.7	0.0	104.3	5.5	-0.1	105.1	4.2	0.1	103.7	المياه الغازية
Cigarettes	11.5	-0.7	113.4	11.2	-0.9	113.3	11.8	-0.5	113.4	سجائر محلية
Electricity	18.4	0.0	140.8	18.3	0.0	140.6	18.5	0.0	141.0	الكهرباء
Butan Gas	0.8	0.0	126.1	0.9	-0.1	126.4	0.8	0.1	125.4	الغاز الطبيعي والبتوجاز
Refregerators	-2.0	0.1	97.4	-1.9	0.1	98.1	-2.3	0.1	96.2	الثلاجات وأجهزة التبريد
Detergents	2.7	0.0	103.0	1.2	-0.3	101.5	4.1	0.2	104.4	مواد النظافة المنزلية
Gasoline	-6.4	0.0	111.6	-6.4	0.0	111.6	-6.4	0.0	111.6	وقود السيارات
News papers and magazines	0.0	0.0	110.7	0.0	0.0	110.7	0.0	0.0	110.7	جرائد ومجلات

**الأرقام القياسية
لبعض السلع والخدمات المختارة
حضر وريف محافظات الجمهورية**

**CPI
For Selected Items
Urban and Rural Governorates of the
Republic**

CPI for Selected Items

Sep. 2020 and percentage change for Aug. 2020 and Sep. 2019

Urban / Rural Governorates

(2018/2019 =100)

Table (4)

الارقام القياسية لأسعار المستهلكين لبعض السلع والخدمات المختارة

شهر سبتمبر ٢٠٢٠ ونسب التغير عن شهري أغسطس ٢٠٢٠ وسبتمبر ٢٠١٩

حضر /ريف محافظات الجمهورية

(٢٠١٨/٢٠١٩ = ١٠٠)

جدول (٤)

SELECTED ITEMS	السويس Suez			بورسعيد Port Said			الأسكندرية Alexandria			القاهرة Cairo			السلع المختارة
	نسبة التغير % عن Change%		الرقم القياسي index	نسبة التغير % عن Change%		الرقم القياسي index	نسبة التغير % عن Change%		الرقم القياسي index	نسبة التغير % عن Change%		الرقم القياسي index	
	9/2019	8/2020		9/2020	9/2019		8/2020	9/2020		9/2019	8/2020		
Rice	-13.0	-1.3	84.7	-9.5	0.0	91.7	-10.4	0.0	88.4	-17.1	0.1	84.8	الأرز
Balady bread	38.6	9.7	138.6	19.9	18.0	119.9	8.9	8.9	108.9	2.1	4.5	102.6	الخبز البلدي
Macaroni	16.4	0.0	118.9	0.0	0.0	106.1	0.3	0.0	107.7	2.0	0.0	106.3	المكرونة
Flour	18.3	5.6	127.8	1.7	0.0	102.5	0.3	0.0	104.6	3.8	0.0	102.8	دقيق قمح
Fresh meat	-0.2	0.0	99.8	1.1	0.7	104.1	2.3	0.0	103.2	2.4	-0.1	100.9	لحوم طازجة
Poultry	2.8	3.6	89.5	-5.2	-6.2	80.7	-3.5	-5.9	86.6	-4.4	-4.9	83.2	الدواجن
Fresh fish	12.3	2.3	138.2	-6.9	0.0	108.1	-7.5	0.0	96.7	-5.8	-3.8	98.7	أسماك طازجة
Milk	0.1	0.1	102.5	7.5	0.0	107.5	1.0	0.0	102.8	2.8	0.0	104.4	لبن حليب كامل الدسم
Cheese	5.6	0.2	105.7	0.8	0.0	102.2	-0.6	0.7	100.8	-0.2	0.8	100.9	الجبن
Eggs	0.0	0.0	88.7	-12.0	0.0	84.9	-20.3	-2.2	79.8	-5.5	0.0	92.8	البيض
Butter	10.5	0.0	115.4				0.6	0.0	110.5	12.2	2.6	112.0	زبدة بلدي
Edible Oil	-7.8	0.5	92.2	-0.9	0.0	99.6	-1.5	0.0	98.4	-1.9	0.9	96.8	زيت الطعام حر
Tomatoes	-49.6	-7.1	64.1	-44.8	-5.9	79.8	-35.7	-7.4	77.6	-34.5	-9.7	68.8	طماطم
Potatoes	2.9	8.1	62.9	-24.6	-0.9	52.4	12.5	0.6	103.3	-7.5	5.4	76.5	بصل
Beans	-4.2	-7.2	109.9	-0.5	0.0	117.9	-0.9	-2.5	132.3	-3.9	-0.3	108.9	فول صحيح
Lentils	-1.0	-2.3	100.1	-6.9	0.0	96.1	-12.4	-2.9	89.4	4.6	1.6	102.8	عدس بجبه
Potatoes	-30.0	5.9	66.9	-35.7	0.0	58.4	-40.1	-3.7	60.7	-33.3	4.5	66.2	بطاطس
Non-subsidized suger	0.3	0.0	100.1	-2.1	0.0	97.9	-5.6	-0.4	92.5	-2.5	0.3	96.8	سكر (حر)
Coffee	-2.0	0.0	98.2	0.8	0.0	95.4	0.7	0.7	100.7	1.5	-0.1	101.3	البن
Tea	1.5	-1.2	101.8	-4.3	0.0	95.5	0.6	-0.9	103.9	1.6	0.6	100.7	الشاي
Soft drinks	7.8	0.9	106.4	6.1	0.0	106.1	3.0	0.0	103.0	4.3	0.0	104.3	المياه الغازية
Cigarettes	17.3	0.0	117.8	18.6	0.0	119.1	6.9	0.0	108.2	11.8	-0.4	113.0	سجائر محلية
Electricity	18.5	0.0	141.1	18.4	0.0	140.9	18.5	0.0	141.0	18.5	0.0	141.1	الكهرباء
Butan Gas	0.0	0.0	122.5	0.0	0.0	130.1	0.0	0.0	123.4	0.7	0.0	125.2	الغاز الطبيعي والبيوتوجاز
Refrigerators	-2.2	0.0	95.7	-2.3	0.0	97.9	-1.8	0.0	98.4	-2.1	-0.3	94.6	الثلاجات وأجهزة التبريد
Detergents	5.0	0.0	105.3	-5.0	0.0	95.2	10.6	0.1	111.1	-0.2	0.5	98.7	مواد النظافة المنزلية
Gasoline	-6.4	0.0	111.6	-6.4	0.0	111.6	-6.4	0.0	111.5	-6.3	0.0	111.6	وقود السيارات
News papers and magazines	0.0	0.0	110.7	0.0	0.0	110.7	0.0	0.0	110.7	0.0	0.0	110.7	جرائد ومجلات

CPI for Selected Items

Sep. 2020 and percentage change for Aug. 2020 and Sep. 2019

Urban / Rural Governorates

(2018/2019 =100)

Cont. Table (4)

الارقام القياسية لأسعار المستهلكين لبعض السلع والخدمات المختارة

شهر سبتمبر ٢٠٢٠ ونسب التغير عن شهري أغسطس ٢٠٢٠ وسبتمبر ٢٠١٩

حضر/ريف محافظات الجمهورية

(٢٠١٨/٢٠١٩ = ١٠٠)

تابع جدول (٤)

SELECTED ITEMS	الدقهلية-ريف Dakahlia-Rural			الدقهلية-حضر Dakahlia-Urban			دمياطريف Damietta-Rural			دمياط حضر Damietta-Urban			السلع المختارة
	نسبة التغير % عن Change%		الرقم القياسي index	نسبة التغير % عن Change%		الرقم القياسي index	نسبة التغير % عن Change%		الرقم القياسي index	نسبة التغير % عن Change%		الرقم القياسي index	
	9/2019	8/2020	9/2020	9/2019	8/2020	9/2020	9/2019	8/2020	9/2020	9/2019	8/2020	9/2020	
Rice	-2.1	0.0	76.3	-9.4	-2.0	78.6	-15.2	-4.5	92.3	-21.1	-2.0	90.6	الأرز
Balady bread	20.1	20.1	120.1	14.3	14.3	114.3	19.0	19.0	119.0	13.4	13.4	113.4	الخبز البلدي
Macaroni	0.0	0.0	100.0	0.0	0.0	100.0	11.8	0.0	112.1	10.2	0.0	111.0	المكرونة
Flour	0.0	5.1	103.7	0.0	0.0	103.7	1.9	0.0	107.7	9.7	0.0	116.7	دقيق قمح
Fresh meat	1.7	0.0	101.7	-4.7	0.0	95.3	5.3	0.0	98.1	4.4	0.0	104.4	لحوم طازجة
Poultry	-0.1	-7.4	79.2	-0.5	-7.9	80.1	-7.6	-7.5	82.1	-9.7	-10.7	80.5	الدواجن
Fresh fish	-16.4	-0.1	90.7	-14.1	-4.8	97.4	-0.3	0.0	100.0	-9.7	0.0	90.7	أسماك طازجة
Milk	0.1	0.0	97.3	0.0	-2.8	106.4	2.6	0.0	102.6	0.0	0.0	100.0	لبن حليب كامل الدسم
Cheese	1.4	0.0	104.6	1.9	0.6	106.8	1.8	0.0	105.2	5.7	0.0	108.8	الجبن
Eggs	-15.9	0.0	84.1	-15.9	0.0	85.6	-15.9	0.0	90.1	-18.1	0.0	92.8	البيض
Butter	-2.7	0.0	100.6	-2.5	0.0	102.6				0.0	0.0	100.2	زبدة بلدي
Edible Oil	1.0	6.1	101.0	-1.3	1.1	97.4	-1.8	0.7	98.2	-2.5	0.0	97.5	زيت الطعام حر
Tomatoes	-57.2	-5.3	63.2	-52.6	-2.1	73.6	-47.6	6.1	79.6	-48.3	1.3	77.9	طماطم
Potatoes	4.4	22.1	88.8	-15.5	7.2	82.3	56.6	0.0	134.1	85.8	7.5	159.8	بصل
Beans	-12.6	0.0	103.1	1.9	-0.9	125.1	27.0	3.4	157.1	35.7	4.4	155.8	فول صحيح
Lentils	6.3	0.0	106.3	-0.1	2.0	99.9	-0.2	3.3	94.0	-8.7	-2.3	85.2	عدس بجيه
Potatoes	-23.1	0.0	69.9	-33.4	-1.7	69.4	-33.6	16.3	60.9	-30.8	19.4	64.8	بطاطس
Non-subsidized suger	-5.6	0.0	92.3	-1.8	1.6	98.3	0.0	0.0	100.0	0.0	0.0	100.0	سكر (ححر)
Coffee	-0.9	0.0	100.7	-5.1	-4.6	94.9	0.0	0.0	100.4	0.0	0.0	100.2	البن
Tea	-7.8	0.0	95.4	-1.8	0.9	91.4	1.3	0.1	104.2	1.7	0.1	104.8	النشأ
Soft drinks	6.1	0.0	106.1	5.6	0.5	105.6	6.1	0.0	106.1	6.1	0.0	106.1	المياه الغازية
Cigarettes	12.1	-3.2	114.9	9.2	-5.3	112.0	13.2	-1.9	113.1	14.8	0.0	115.0	سجائر محلية
Electricity	18.4	0.0	140.8	18.4	0.0	140.7	18.4	0.0	140.7	18.4	0.0	140.9	الكهرباء
Butan Gas	0.0	0.0	123.8	3.9	1.9	115.7	0.0	0.0	125.2	0.0	0.0	125.2	الغاز الطبيعي والبيوتوجاز
Refrigerators	-0.7	0.8	98.6	-2.6	2.8	99.1	-0.4	-0.7	100.2	1.2	0.0	101.5	الثلاجات وأجهزة التبريد
Detergents	-4.1	-2.2	96.1	-2.7	-0.9	98.5	1.9	0.0	102.0	-0.1	0.0	99.9	مواد النظافة المنزلية
Gasoline	-6.4	0.0	111.5	-6.4	0.0	111.5	-6.4	0.0	111.5	-6.4	0.0	111.5	وقود السيارات
News papers and magazines	0.0	0.0	110.7	0.0	0.0	110.7	0.0	0.0	110.7	0.0	0.0	110.7	جرائد ومجلات

CPI for Selected Items

Sep. 2020 and percentage change for Aug. 2020 and Sep. 2019

Urban / Rural Governorates

(2018/2019 =100)

Cont. Table (4)

الارقام القياسية لأسعار المستهلكين لبعض السلع والخدمات المختارة

شهر سبتمبر ٢٠٢٠ ونسب التغير عن شهري أغسطس ٢٠٢٠ وسبتمبر ٢٠١٩

حضر /ريف محافظات الجمهورية

(٢٠١٨/٢٠١٩ = ١٠٠)

تابع جداول (٤)

SELECTED ITEMS	القليوبية-ريف Kaliobeya-Rural			القليوبية-حضر Kaliobeya-Urban			الشرقية-ريف Sharqiya-Rural			الشرقية-حضر Sharqiya-Urban			السلع المختارة
	نسبة التغير % عن Change%		الرقم القياسي index	نسبة التغير % عن Change%		الرقم القياسي index	نسبة التغير % عن Change%		الرقم القياسي index	نسبة التغير % عن Change%		الرقم القياسي index	
	9/2019	8/2020	9/2020	9/2019	8/2020	9/2020	9/2019	8/2020	9/2020	9/2019	8/2020	9/2020	
Rice	-15.3	0.7	75.0	-14.8	0.0	77.7	-10.3	0.0	65.9	10.0	-0.4	92.6	الأرز
Balady bread	18.1	14.1	118.1	12.5	12.5	113.6	19.8	19.8	119.8	11.7	11.7	111.7	الخبز البلدي
Macaroni	-2.3	0.0	101.8	-2.9	-1.5	103.2	-2.2	-2.8	102.9	-5.0	0.4	102.7	المكرونة
Flour	-12.6	0.0	93.5	-0.6	0.0	103.3	-2.9	0.2	103.1	2.1	-11.2	101.4	دقيق قمح
Fresh meat	-0.8	-0.8	99.0	2.8	0.0	103.2	-2.5	1.5	97.7	-6.8	1.5	94.8	لحوم طازجة
Poultry	-0.9	-2.0	77.8	0.3	0.1	81.1	-4.1	-4.0	81.6	2.2	3.2	84.2	الدواجن
Fresh fish	-16.2	-0.5	91.9	-20.5	2.7	97.2	6.2	0.5	95.6	4.4	6.1	98.0	أسماك طازجة
Milk	-7.9	-2.7	94.2	4.2	0.0	100.2	0.0	0.0	112.4	10.2	0.0	111.7	لبن حليب كامل الدسم
Cheese	-3.4	-0.2	107.2	-1.1	0.0	109.7	9.0	0.0	111.7	6.4	0.7	109.8	الجبن
Eggs	-1.1	0.0	87.6	-3.4	-6.7	92.8	-20.7	-4.9	79.3	7.6	0.3	114.1	البيض
Butter	9.2	0.8	111.2	5.4	0.0	105.5	1.0	0.0	103.3	4.4	0.0	109.7	زبدة بلدي
Edible Oil	-3.6	0.6	96.7	0.3	0.8	99.4	0.1	1.0	99.8	-2.1	1.8	95.9	زيت الطعام حر
Tomatoes	-49.6	-27.4	58.0	-44.6	-7.7	67.1	-50.6	-8.5	70.1	-53.1	-16.1	72.5	طماطم
Potatoes	39.8	-6.0	86.4	15.2	-5.4	86.3	-14.1	-1.5	63.2	-3.3	5.1	69.2	بصل
Beans	-10.5	1.8	126.8	-10.3	0.0	105.0	-2.0	0.0	119.7	29.6	-1.4	153.7	فول صحيح
Lentils	6.5	5.4	106.5	2.2	0.0	99.2	13.4	0.0	104.1	14.9	4.9	106.4	عدس بجبه
Potatoes	-38.3	-3.8	56.1	-35.5	-6.9	66.7	-37.2	0.2	53.6	-35.9	9.4	62.6	بطاطس
Non-subsidized suger	8.2	0.0	94.4	-0.9	-0.9	83.3	-30.2	0.0	110.5	3.2	0.5	103.9	سكر (ححر)
Coffee	-9.8	-1.9	92.4	-3.5	0.0	98.9	-2.7	0.5	97.4	-8.9	-5.9	91.4	البن
Tea	6.5	0.1	107.4	-2.5	0.0	99.1	1.9	0.1	103.4	0.0	0.8	100.4	الشاي
Soft drinks	3.9	0.0	104.1	6.1	0.0	106.1	6.1	0.0	107.8	5.2	0.0	107.5	المياه الغازية
Cigarettes	11.9	-0.4	113.2	10.6	-1.3	110.7	12.4	2.5	114.8	10.6	0.6	113.5	سجائر محلية
Electricity	18.4	0.0	140.8	18.5	0.0	141.2	18.5	0.0	141.2	18.6	0.0	141.2	الكهرباء
Butan Gas	-5.3	-2.7	123.0	0.0	0.0	124.8	0.0	0.0	130.3	0.0	0.0	122.9	الغاز الطبيعي والبيوتوجاز
Refrigerators	-3.0	-0.2	97.6	-5.7	0.0	97.6	-3.9	-0.1	95.1	-0.5	0.6	98.3	الثلاجات وأجهزة التبريد
Detergents	-0.7	-0.5	103.7	9.5	0.0	112.1	-0.5	-0.1	94.8	43.0	1.3	145.3	مواد النظافة المنزلية
Gasoline	-6.4	0.0	111.5	-6.4	0.0	111.5	-6.3	0.0	111.6	-6.4	0.0	111.5	وقود السيارات
News papers and magazines	0.0	0.0	110.7	0.0	0.0	110.7	0.0	0.0	110.7	0.0	0.0	110.7	جرائد ومجلات

CPI for Selected Items

Sep. 2020 and percentage change for Aug. 2020 and Sep. 2019

Urban / Rural Governorates

(2018/2019 =100)

Cont. Table (4)

الارقام القياسية لأسعار المستهلكين لبعض السلع والخدمات المختارة

شهر سبتمبر ٢٠٢٠ ونسب التغير عن شهري أغسطس ٢٠٢٠ وسبتمبر ٢٠١٩

محافظة/ريف محافظات الجمهورية

(٢٠١٨/٢٠١٩ = ١٠٠)

تابع جدول (٤)

SELECTED ITEMS	الغربية-ريف Gharbia-Rural			الغربية-حضر Gharbia-Urban			كفر الشيخ-ريف Kafr El Sheikh-Rural			كفر الشيخ-حضر Kafr El Sheikh-Urban			السلع المختارة
	نسبة التغير % عن Change%		الرقم القياسي index	نسبة التغير % عن Change%		الرقم القياسي index	نسبة التغير % عن Change%		الرقم القياسي index	نسبة التغير % عن Change%		الرقم القياسي index	
	9/2019	8/2020	9/2020	9/2019	8/2020	9/2020	9/2019	8/2020	9/2020	9/2019	8/2020	9/2020	
Rice	-9.9	-15.0	59.7	-17.0	-0.7	74.0	-26.3	0.0	76.3	-28.2	0.0	83.7	الأرز
Balady bread	19.9	19.9	119.9	13.0	13.0	113.0	22.2	22.2	122.2	20.0	20.0	120.0	الخبز البلدي
Macaroni	-4.7	0.0	102.5	-4.4	-0.6	102.3	0.1	0.0	100.1	0.0	0.0	101.8	المكرونة
Flour	-2.5	0.8	95.7	-2.2	-1.6	102.0	-2.9	0.0	102.0	16.7	0.0	116.7	دقيق قمح
Fresh meat	8.4	-1.8	107.7	1.5	0.0	103.1	8.2	0.0	107.9	7.7	0.0	109.1	لحوم طازجة
Poultry	1.4	-2.1	78.9	-0.4	-3.7	78.1	3.1	-7.4	79.1	-2.9	-8.1	78.4	الدواجن
Fresh fish	-6.5	-1.9	90.5	-5.7	3.0	89.7	-13.9	0.0	95.7	-12.7	-4.6	97.0	أسماك طازجة
Milk	-0.3	3.6	102.1	5.3	2.6	107.9	7.3	0.0	107.3	0.0	0.0	100.9	لبن حليب كامل الدسم
Cheese	-0.4	-1.4	100.4	2.5	0.3	104.4	0.0	0.0	103.9	2.6	0.0	104.8	الجبن
Eggs	-7.5	3.2	83.7	-19.1	1.7	78.6	-15.9	-0.6	94.1	0.0	0.0	101.3	البيض
Butter	-4.5	-6.7	95.5	4.8	0.0	98.6	0.0	0.0	105.1	0.0	0.0	100.0	زبدة بلدي
Edible Oil	1.7	-0.4	102.1	-1.9	1.7	97.6	0.5	0.0	101.8	0.0	0.0	100.6	زيت الطعام حر
Tomatoes	-49.7	-14.9	59.9	-43.1	6.7	65.1	-34.8	-13.8	63.1	-39.2	-20.0	52.2	طماطم
Potatoes	81.5	20.7	103.8	35.6	7.3	110.2	57.4	0.0	132.8	-22.6	0.0	77.4	بصل
Beans	-2.9	-4.4	152.5	-11.9	0.0	105.5	5.8	0.0	121.5	2.5	0.0	130.7	فول صحيح
Lentils	6.1	-2.8	104.4	6.8	-5.0	100.5	-10.4	0.0	75.6	-27.5	0.0	78.6	عدس بجيه
Potatoes	-36.0	14.7	60.7	-33.7	13.2	68.1	-26.5	0.0	57.6	-24.2	-7.8	60.6	بطاطس
Non-subsidized suger	0.0	0.0	100.0	-1.8	0.0	95.1	-17.1	0.0	76.8				سكر (حمر)
Coffee	-2.6	0.2	97.8	0.4	0.0	100.4	17.0	0.0	121.3	4.0	0.0	104.1	البن
Tea	-0.5	-0.1	99.6	-9.4	-0.8	93.4	2.7	0.5	106.6	0.0	0.0	100.8	الشاي
Soft drinks	0.4	0.0	100.4	5.7	0.0	105.9	7.6	0.0	111.3	0.0	0.0	104.4	المياه الغازية
Cigarettes	17.1	0.0	117.4	17.2	0.0	118.9	12.6	0.0	122.0	15.5	0.0	126.4	سجائر محلية
Electricity	18.5	0.0	141.0	18.5	0.0	141.2	18.0	0.0	139.7	17.8	0.0	139.4	الكهرباء
Butan Gas	4.3	0.0	142.1	0.0	0.0	136.3	-2.2	0.0	116.6	0.0	0.0	125.6	الغاز الطبيعي والبيوتوجاز
Refrigerators	-12.3	-0.7	88.3	-9.7	0.5	88.6	1.4	0.3	101.5	8.7	0.0	110.3	الثلاجات وأجهزة التبريد
Detergents	-2.9	0.0	98.7	2.6	0.1	101.8	1.6	0.0	102.8	1.5	0.0	102.9	مواد النظافة المنزلية
Gasoline	-6.4	0.0	111.5	-6.4	0.0	111.5	-6.3	0.0	111.7	-6.4	0.0	111.5	وقود السيارات
News papers and magazines	0.0	0.0	110.7				0.0	0.0	110.7				جرائد ومجلات

CPI for Selected Items

Sep. 2020 and percentage change for Aug. 2020 and Sep. 2019

Urban / Rural Governorates

(2018/2019 =100)

Cont. Table (4)

الارقام القياسية لأسعار المستهلكين لبعض السلع والخدمات المختارة

شهر سبتمبر ٢٠٢٠ ونسب التغير عن شهري أغسطس ٢٠٢٠ وسبتمبر ٢٠١٩

محافظات/ريف محافظات الجمهورية

(٢٠١٨/٢٠١٩ = ١٠٠)

تابع جدول (٤)

SELECTED ITEMS	البحير-قرية Bohira-Rural			البحير-حضر Bohira-Urban			المنوفية-ريف Menoufia-Rural			المنوفية-حضر Menoufia-Urban			السلع المختارة
	نسبة التغير % عن Change%		الرقم القياسي index	نسبة التغير % عن Change%		الرقم القياسي index	نسبة التغير % عن Change%		الرقم القياسي index	نسبة التغير % عن Change%		الرقم القياسي index	
	9/2019	8/2020	9/2020	9/2019	8/2020	9/2020	9/2019	8/2020	9/2020	9/2019	8/2020	9/2020	
Rice	-36.3	0.0	78.1	-16.6	0.0	99.0	-4.5	3.8	75.5	-19.6	0.0	76.7	الأرز
Balady bread	21.6	21.6	121.6	19.1	19.1	119.1	22.2	20.6	122.3	18.6	18.6	119.1	الخبز البلدي
Macaroni	12.5	0.0	112.5	21.8	0.0	121.8	5.5	0.0	111.8	4.1	0.1	100.8	المكرونة
Flour	0.0	0.0	106.5	0.0	0.0	100.0	-1.2	-2.6	99.4	-11.9	0.0	88.3	دقيق قمح
Fresh meat	8.4	0.0	104.7	-3.2	0.0	96.3	1.6	-0.2	98.3	-9.3	4.1	89.0	لحوم طازجة
Poultry	7.3	-0.9	85.5	7.7	-0.8	85.3	7.4	2.8	83.8	6.1	-7.9	79.7	الدواجن
Fresh fish	-2.5	0.0	120.8	-1.1	5.3	104.8	-0.5	3.2	96.3	1.5	-3.9	99.0	أسماك طازجة
Milk	0.0	0.0	114.3	0.0	0.0	114.3	0.0	0.0	103.2	0.0	0.0	104.5	لبن حليب كامل الدسم
Cheese	0.1	0.0	99.3	2.1	0.3	102.2	-1.2	1.3	96.6	1.4	0.0	105.6	الجبن
Eggs	-15.6	0.0	81.6	-13.3	0.0	83.9	-15.9	0.0	84.8	-9.9	-0.8	88.1	البيض
Butter	0.0	0.0	103.1	0.0	0.0	104.9	1.5	-2.4	96.0	3.2	0.0	102.5	زبدة بلدي
Edible Oil	0.0	0.0	100.0	0.0	0.0	100.0	-3.1	-1.9	98.2	-1.4	0.0	98.6	زيت الطعام حر
Tomatoes	-48.4	-8.5	66.1	-51.0	-20.0	61.2	-29.1	-13.6	68.9	-33.1	-14.0	67.5	طماطم
Potatoes	68.9	5.4	118.6	57.7	0.0	106.4	28.0	0.6	76.6	38.0	-9.2	76.7	بصل
Beans	20.1	0.0	141.3	11.1	3.7	126.8	0.1	-2.0	125.6	-1.9	0.0	117.1	فول صحيح
Lentils	-11.5	0.0	88.5	-7.1	0.0	92.9	-1.8	0.0	97.3	-21.6	0.0	86.6	عدس بجيه
Potatoes	-18.0	16.0	74.5	-33.2	4.6	63.1	-33.8	-0.5	59.7	-32.1	6.7	61.6	بطاطس
Non-subsidized suger				1.5	0.0	101.5	-14.3	-3.9	85.6	-1.4	0.0	100.7	سكر (حر)
Coffee	0.0	0.0	101.3	0.0	0.0	100.0	-2.9	0.0	96.9	-9.7	0.0	91.3	البن
Tea	0.8	0.0	102.1	2.4	-0.2	103.3	0.6	0.0	104.0	42.2	0.0	95.9	الشاي
Soft drinks	0.0	0.0	100.0	6.1	0.0	106.1	4.0	-3.0	104.3	0.0	0.0	100.0	المياه الغازية
Cigarettes	8.4	0.0	111.9	15.9	0.0	120.1	15.0	0.0	117.5	16.6	0.0	118.5	سجائر محلية
Electricity	18.4	0.0	140.9	18.5	0.0	141.2	18.4	0.0	140.8	18.5	0.0	141.0	الكهرباء
Butan Gas	0.0	0.0	133.8	0.0	0.0	123.7	2.2	0.0	127.4	1.5	0.0	130.5	الغاز الطبيعي والبيوتوجاز
Refrigerators	0.0	0.0	100.0	0.0	0.0	100.0	-1.4	0.0	98.7	-1.9	0.0	96.7	الثلاجات وأجهزة التبريد
Detergents	0.8	0.0	99.5	4.0	0.2	102.7	14.8	0.0	116.1	2.4	0.0	107.1	مواد النظافة المنزلية
Gasoline	-6.4	0.0	111.6	-6.4	0.0	111.5	-6.4	0.0	111.5	-6.4	0.0	111.5	وقود السيارات
News papers and magazines	0.0	0.0	110.7	0.0	0.0	110.7	0.0	0.0	110.7	0.0	0.0	110.7	جرائد ومجلات

CPI for Selected Items

Sep. 2020 and percentage change for Aug. 2020 and Sep. 2019

Urban / Rural Governorates

(2018/2019 =100)

Cont. Table (4)

الارقام القياسية لأسعار المستهلكين لبعض السلع والخدمات المختارة

شهر سبتمبر ٢٠٢٠ ونسب التغير عن شهري أغسطس ٢٠٢٠ وسبتمبر ٢٠١٩

حضر/ريف محافظات الجمهورية

(٢٠١٨/٢٠١٩ = ١٠٠)

تابع جدول (٤)

SELECTED ITEMS	الجيز ريف Giza-Rural			الجيز حضر Giza-Urban			الاسماعيلية ريف Ismailia-Rural			الاسماعيلية حضر Ismailia-Urban			السلع المختارة
	نسبة التغير % عن		الرقم القياسي index	نسبة التغير % عن		الرقم القياسي index	نسبة التغير % عن		الرقم القياسي index	نسبة التغير % عن		الرقم القياسي index	
	9/2019	8/2020		9/2020	9/2019		8/2020	9/2020		9/2019	8/2020		
Rice	-10.6	-0.9	80.0	-5.9	-0.5	96.2	-13.7	0.0	71.4	-34.6	0.0	67.9	الأرز
Balady bread	11.7	11.7	111.7	8.4	8.4	107.1	14.9	14.9	120.8	18.2	11.8	122.2	الخبز البلدي
Macaroni	-0.4	0.0	106.8	-0.6	-0.6	109.5	0.0	0.0	101.8	4.0	0.0	104.1	المكرونة
Flour	-12.1	0.0	88.0	-9.8	0.0	102.7	-21.8	0.0	81.1	0.0	0.0	103.9	دقيق قمح
Fresh meat	8.9	-0.3	100.6	4.8	-0.7	104.2	1.0	1.0	101.0	-3.6	0.0	96.7	لحوم طازجة
Poultry	3.8	-5.3	81.7	-2.5	-4.3	84.7	-7.3	-9.9	82.8	-1.6	-6.8	87.5	الدواجن
Fresh fish	13.7	2.7	107.6	-8.4	-0.1	99.9	-16.5	-10.7	88.9	-18.2	0.0	88.2	أسماك طازجة
Milk	0.1	0.0	105.4	0.5	-0.1	103.7	9.0	0.0	109.0	5.9	0.0	106.2	لبن حليب كامل الدسم
Cheese	-1.1	0.3	100.9	4.0	0.0	106.4	0.8	0.0	103.7	0.4	0.0	102.0	الجبن
Eggs	-17.9	0.0	80.8	-9.1	-4.7	87.1	-31.8	0.0	68.2	-33.3	0.0	66.5	البيض
Butter	9.0	0.0	115.8	4.1	0.0	113.5	16.2	0.0	124.6	0.0	0.0	101.7	زبدة بلدي
Edible Oil	-3.7	-0.2	98.7	-1.7	0.3	92.9	-5.3	0.0	93.2	0.0	0.0	100.6	زيت الطعام حر
Tomatoes	-58.1	-10.0	67.4	-44.0	-20.6	66.3	-52.7	-12.5	69.3	-51.0	-13.4	66.5	طماطم
Potatoes	31.4	0.0	102.7	-23.7	-2.5	75.8	30.8	0.0	87.0	23.7	0.0	83.5	بصل
Beans	3.7	-1.2	122.2	34.6	0.0	169.9	-11.4	0.0	98.5	-10.1	0.0	103.3	فول صحيح
Lentils	-15.8	2.7	84.1	7.9	0.0	100.8	-5.8	0.0	86.7	-2.1	0.0	95.0	عدس يجبه
Potatoes	-36.4	4.6	63.5	-35.0	-5.9	65.8	-43.5	4.6	58.7	-47.6	1.0	54.9	بطاطس
Non-subsidized suger	-8.3	0.0	91.7	3.5	0.0	93.3	0.0	0.0	100.0	0.0	0.0	100.0	سكر (ححر)
Coffee	-1.6	0.0	100.0	4.6	0.3	103.4	0.0	0.0	100.0	0.0	0.0	100.0	البن
Tea	-2.3	-0.2	98.5	-1.8	-0.1	101.0	2.7	2.7	109.0	-0.1	0.0	100.4	الشاي
Soft drinks	1.5	-1.5	101.9	2.9	0.3	98.6	6.1	0.0	106.1	0.0	0.0	100.5	المياه الغازية
Cigarettes	7.6	-2.9	110.9	15.0	0.0	115.4	7.8	0.0	110.9	11.0	0.0	112.7	سجائر محلية
Electricity	18.5	0.0	141.1	18.5	0.0	141.1	18.5	0.0	141.1	18.5	0.0	141.1	الكهرباء
Butan Gas	3.3	0.0	124.6	1.0	0.5	125.0	0.0	0.0	107.2	0.0	0.0	128.9	الغاز الطبيعي والبيوتوجاز
Refrigerators	-5.1	0.1	95.9	-0.8	1.1	93.4	-0.2	0.0	100.7	-2.5	0.0	98.4	الثلاجات وأجهزة التبريد
Detergents	6.4	0.0	106.3	-1.3	0.1	100.8	-2.9	0.0	94.7	0.7	0.0	98.7	مواد النظافة المنزلية
Gasoline	-6.4	0.0	111.5	-6.4	0.0	111.5	-6.3	0.0	111.6	-6.4	0.0	111.5	وقود السيارات
News papers and magazines	0.0	0.0	110.7	0.0	0.0	110.7	0.0	0.0	110.7	0.0	0.0	110.7	جرائد ومجلات

CPI for Selected Items

Sep. 2020 and percentage change for Aug. 2020 and Sep. 2019

Urban / Rural Governorates

(2018/2019 =100)

Cont. Table (4)

الارقام القياسية لأسعار المستهلكين لبعض السلع والخدمات المختارة

شهر سبتمبر ٢٠٢٠ ونسب التغير عن شهري أغسطس ٢٠٢٠ وسبتمبر ٢٠١٩

حضر/ريف محافظات الجمهورية

(٢٠١٨/٢٠١٩ = ١٠٠)

تابع جدول (٤)

SELECTED ITEMS	الفيوم ريف Fayoum-Rural			الفيوم حضر Fayoum-Urban			بني سويف ريف Bani Sweif-Rural			بني سويف حضر Bani Sweif-Urban			السلع المختارة
	نسبة التغير % عن Change%		الرقم القياسي index	نسبة التغير % عن Change%		الرقم القياسي index	نسبة التغير % عن Change%		الرقم القياسي index	نسبة التغير % عن Change%		الرقم القياسي index	
	9/2019	8/2020	9/2020	9/2019	8/2020	9/2020	9/2019	8/2020	9/2020	9/2019	8/2020	9/2020	
Rice	-42.3	0.0	71.0	-34.8	0.0	74.1	-13.0	0.0	77.9	-17.4	-5.6	81.4	الأرز
Balady bread	13.9	13.9	113.9	12.7	12.7	112.7	22.2	22.2	122.2	20.0	20.0	120.0	الخبز البلدي
Macaroni	2.7	0.0	105.7	5.3	0.0	112.1	-10.3	0.0	95.3	-11.0	0.0	125.4	المكرونة
Flour	3.3	0.0	122.2	0.2	0.0	110.7	-2.6	0.0	90.2	11.9	0.0	100.6	دقيق قمح
Fresh meat	10.8	1.6	102.8	8.1	0.0	101.3	-0.5	0.0	100.1	0.0	0.1	99.9	لحوم طازجة
Poultry	-6.1	-5.0	76.6	-1.7	-4.0	79.9	5.7	1.6	83.1	1.1	-0.5	79.5	الدواجن
Fresh fish	1.6	-1.9	107.0	2.2	-3.7	98.3	-1.0	8.6	97.4	-0.9	-1.7	105.5	أسماك طازجة
Milk	0.0	0.0	104.9	2.0	0.0	116.9	-10.4	0.0	91.5	0.4	0.0	100.6	لبن حليب كامل الدسم
Cheese	2.1	0.0	104.5	-1.2	0.0	104.1	-1.2	0.4	91.5	1.0	0.0	99.9	الجبن
Eggs	-4.7	0.0	104.0	-11.4	0.0	93.6	0.0	0.0	100.0	-5.9	0.0	89.4	البيض
Butter	0.2	0.0	104.5	-0.7	0.0	109.8	5.8	0.0	102.5	-5.9	6.7	103.1	زبدة بلدي
Edible Oil	-3.1	0.0	100.2	2.2	0.0	104.9	8.7	10.1	94.5	0.3	0.0	98.3	زيت الطعام حر
Tomatoes	-37.3	-14.1	78.3	-33.3	-10.2	76.6	-56.5	-17.6	68.9	-52.3	-22.3	66.6	طماطم
Potatoes	14.7	1.2	81.5	7.9	4.9	69.0	-14.6	-7.2	67.5	9.8	11.9	85.0	بصل
Beans	15.1	0.0	134.0	23.0	0.0	137.6	-27.4	0.0	89.9	-28.2	0.0	81.7	فول صحيح
Lentils	-24.2	0.0	64.9	4.0	0.0	98.2	-3.5	0.0	77.1	0.0	0.0	95.0	عدس بجبه
Potatoes	-33.2	3.7	65.3	-24.9	0.0	70.4	-37.4	-11.7	60.8	-40.1	0.0	59.3	بطاطس
Non-subsidized suger	-10.5	0.0	97.4	-15.9	0.0	91.0	-19.2	0.0	73.8	-7.0	0.0	91.0	سكر (ححر)
Coffee	0.0	0.0	104.1	0.0	0.0	101.9	-5.5	0.0	98.1	-0.8	0.0	98.0	البن
Tea	-9.5	0.0	93.9	0.2	0.0	101.5	0.8	-0.2	107.1	2.5	0.0	103.6	الشاي
Soft drinks	16.9	0.0	109.9	9.5	0.0	106.6	6.1	0.0	106.1	4.7	0.0	104.7	المياه الغازية
Cigarettes	11.5	0.0	113.8	13.1	0.0	113.7	6.6	0.0	106.8	9.6	-4.5	113.0	سجائر محلية
Electricity	18.1	0.0	139.9	18.5	0.0	141.2	18.3	0.0	140.5	18.5	0.0	141.0	الكهرباء
Butan Gas	0.0	0.0	127.2	0.9	0.0	115.9	0.0	0.0	125.0	5.9	0.0	121.6	الغاز الطبيعي والبيوتوجاز
Refrigerators	5.4	0.0	106.2	3.4	0.0	103.6	0.2	0.0	98.6	-9.7	0.1	95.0	الثلاجات وأجهزة التبريد
Detergents	1.0	0.0	101.0	4.6	2.6	104.6	-0.6	0.0	95.5	0.0	0.0	98.7	مواد النظافة المنزلية
Gasoline	-6.4	0.0	111.5	-6.4	0.0	111.6	-6.4	0.0	111.5	-6.4	0.0	111.5	وقود السيارات
News papers and magazines	0.0	0.0	110.7	0.0	0.0	110.7	0.0	0.0	110.7	0.0	0.0	110.7	جرائد ومجلات

CPI for Selected Items

Sep. 2020 and percentage change for Aug. 2020 and Sep. 2019

Urban / Rural Governorates

(2018/2019 =100)

Cont. Table (4)

الارقام القياسية لأسعار المستهلكين لبعض السلع والخدمات المختارة

شهر سبتمبر ٢٠٢٠ ونسب التغير عن شهري أغسطس ٢٠٢٠ وسبتمبر ٢٠١٩

محافظة/ريف محافظات الجمهورية

(٢٠١٨/٢٠١٩ = ١٠٠)

تابع جدول (٤)

SELECTED ITEMS	اسيوطريف Asyut-Rural			اسيوطحضر Asyut-Urban			المنياريف Minya-Rural			المنياحضر Minya-Urban			السلع المختارة
	نسبة التغير % عن Change%		الرقم القياسي index	نسبة التغير % عن Change%		الرقم القياسي index	نسبة التغير % عن Change%		الرقم القياسي index	نسبة التغير % عن Change%		الرقم القياسي index	
	9/2019	8/2020	9/2020	9/2019	8/2020	9/2020	9/2019	8/2020	9/2020	9/2019	8/2020	9/2020	
Rice	-18.2	0.0	80.1	-4.8	0.0	91.3	-25.9	-0.8	79.8	-13.4	0.0	95.2	الأرز
Balady bread	26.7	15.9	126.7	22.2	22.2	122.2	15.4	15.4	115.4	13.2	13.2	113.2	الخبز البلدي
Macaroni	9.2	0.0	109.2	0.0	0.0	118.3	18.9	0.0	118.9	7.7	0.4	112.4	المكرونة
Flour	-7.4	0.0	94.9	-13.1	1.5	83.9	15.8	0.0	115.8	-0.3	0.0	93.8	دقيق قمح
Fresh meat	10.8	0.0	109.4	3.4	-0.8	103.5	4.4	0.0	103.7	-2.1	0.0	98.0	لحوم طازجة
Poultry	1.4	-2.0	86.3	0.6	0.6	80.8	4.2	3.5	82.6	4.0	4.2	87.4	الدواجن
Fresh fish	-0.1	0.7	104.9	-7.5	-0.5	100.0	-11.5	-5.5	88.4	-10.0	-0.7	92.2	أسماك طازجة
Milk	10.6	0.0	113.3	0.0	0.0	101.4	2.5	0.0	107.9	6.1	0.0	106.3	لبن حليب كامل الدسم
Cheese	-6.1	0.0	94.9	2.9	0.0	103.2	5.1	-1.5	105.2	2.8	0.0	103.1	الجبن
Eggs	0.0	0.0	100.0	4.4	0.0	88.4	-18.2	-3.1	81.8	-16.7	0.0	78.7	البيض
Butter				16.0	0.0	128.1	4.1	0.0	104.1	4.5	0.0	116.8	زبدة بلدي
Edible Oil	-1.8	0.0	98.2	0.6	0.0	100.6	-3.6	0.0	96.9	-2.3	0.0	97.7	زيت الطعام حر
Tomatoes	-39.0	-4.8	82.0	-44.8	-15.8	82.1	-36.4	-10.8	73.5	-44.6	-19.6	67.5	طماطم
Potatoes	-6.1	-5.9	87.2	-9.2	5.4	86.8	-28.1	1.1	105.3	-1.9	12.9	86.7	بصل
Beans	-13.5	0.0	109.6	7.8	0.0	102.9	8.1	-0.8	129.9	-2.1	0.0	139.0	فول صحيح
Lentils	1.8	0.0	97.4	2.0	0.0	88.8	2.8	4.2	102.8	-38.6	0.0	74.9	عدس بجبه
Potatoes	-29.1	0.0	64.4	-31.0	-8.6	73.5	-32.2	-7.5	71.2	-30.7	-3.7	63.5	بطاطس
Non-subsidized suger	-4.4	0.0	94.9	-14.3	-14.3	85.7	6.5	0.0	106.5	0.0	0.0	111.1	سكر (ححر)
Coffee	0.0	0.0	100.0	0.0	0.0	100.3	25.0	0.0	125.0	1.2	0.0	101.9	البن
Tea	-0.3	0.0	99.9	-7.1	0.0	94.2	25.1	0.1	125.5	-4.1	0.1	98.2	الشاي
Soft drinks	0.0	0.0	99.7	2.0	0.0	102.0	5.1	0.0	105.6	6.0	0.9	106.0	المياه الغازية
Cigarettes	14.7	-1.4	114.6	15.8	-1.9	117.8	10.2	-2.7	110.9	10.9	-1.8	111.8	سجائر محلية
Electricity	18.2	0.0	140.4	18.5	0.0	141.2	18.1	0.0	140.1	18.4	0.0	140.9	الكهرباء
Butan Gas	0.9	0.0	124.5	0.0	0.0	118.4	4.6	0.0	131.6	4.1	0.0	139.3	الغاز الطبيعي والبيوتوجاز
Refrigerators	-1.1	0.0	98.8	-15.3	0.0	84.8	-1.9	0.4	98.3	-3.0	0.0	97.8	الثلاجات وأجهزة التبريد
Detergents	1.9	0.0	102.0	8.6	0.0	108.7	-2.6	-1.0	100.1	0.9	0.0	102.8	مواد النظافة المنزلية
Gasoline	-6.4	0.0	111.5	-6.3	0.0	111.7	-6.1	0.0	112.2	-6.4	0.0	111.5	وقود السيارات
News papers and magazines				0.0	0.0	110.7	0.0	0.0	110.7				جرائد ومجلات

CPI for Selected Items

Sep. 2020 and percentage change for Aug. 2020 and Sep. 2019

Urban / Rural Governorates

(2018/2019 =100)

Cont. Table (4)

الارقام القياسية لأسعار المستهلكين لبعض السلع والخدمات المختارة

شهر سبتمبر ٢٠٢٠ ونسب التغير عن شهري أغسطس ٢٠٢٠ وسبتمبر ٢٠١٩

محافظة/ريف محافظات الجمهورية

(٢٠١٨/٢٠١٩ = ١٠٠)

تابع جدول (٤)

SELECTED ITEMS	قنا-ريف Qena-Rural			قنا-حضر Qena-Urban			سوهاج-ريف Sohag-Rural			سوهاج-حضر Sohag-Urban			السلع المختارة
	نسبة التغير % عن Change%		الرقم القياسي index	نسبة التغير % عن Change%		الرقم القياسي index	نسبة التغير % عن Change%		الرقم القياسي index	نسبة التغير % عن Change%		الرقم القياسي index	
	9/2019	8/2020	9/2020	9/2019	8/2020	9/2020	9/2019	8/2020	9/2020	9/2019	8/2020	9/2020	
Rice	-23.3	0.0	78.4	-23.7	-0.2	80.3	-23.4	0.0	82.2	-22.9	0.1	82.6	الأرز
Balady bread	22.2	22.2	122.2	22.2	22.2	122.2	16.0	16.0	116.0	13.3	13.3	113.3	الخبز البلدي
Macaroni	0.0	0.0	110.2	7.8	0.0	112.7	0.0	0.0	100.0	4.1	3.6	104.1	المكرونة
Flour	0.0	0.0	103.8	14.8	0.0	115.6	0.0	0.0	109.5	2.7	0.0	102.7	دقيق قمح
Fresh meat	-3.7	0.0	95.0	3.9	0.0	101.2	5.9	0.0	106.2	1.2	0.1	101.2	لحوم طازجة
Poultry	3.5	-5.0	79.9	2.8	-4.8	86.5	-4.2	-0.5	88.7	-3.7	-3.8	86.5	الدواجن
Fresh fish	-9.9	-2.7	101.8	-11.2	-1.7	107.2	-0.4	-0.4	94.1	-3.6	0.1	96.4	أسماك طازجة
Milk	1.6	0.0	102.9	5.2	0.8	107.2	0.0	0.0	100.0	0.4	0.2	100.4	لبن حليب كامل الدسم
Cheese	-8.1	0.0	94.5	6.0	0.0	107.1	0.0	0.0	98.9	1.6	1.6	101.6	الجبن
Eggs	-2.5	0.0	87.1	0.0	1.9	94.7	4.1	0.0	102.3	8.7	2.3	108.7	البيض
Butter													زبدة بلدي
Edible Oil	3.1	4.5	100.5	0.3	2.8	99.5	0.0	0.0	100.0	4.4	-0.9	104.4	زيت الطعام حر
Tomatoes	-62.9	-24.0	62.4	-45.2	-9.0	83.2	-11.9	-3.6	71.7	4.2	-7.8	93.9	طماطم
Potatoes	3.3	-0.5	85.7	-17.5	0.0	72.9	-8.2	3.7	80.8	-27.3	0.7	116.6	بصل
Beans	7.2	0.0	118.4	2.4	18.3	100.7	1.2	0.0	114.5	-7.5	1.5	115.4	فول صبيح
Lentils	14.4	0.0	104.0	27.5	9.3	106.2	0.0	0.0	101.7	-5.4	-1.0	94.6	عدس بجيه
Potatoes	-30.6	-10.6	69.2	-28.2	3.6	66.8	-36.2	-10.6	57.7	-26.8	-2.0	70.5	بطاطس
Non-subsidized suger	-7.8	0.0	86.9	-11.1	0.0	86.7	0.0	0.0	100.0	-3.9	0.0	95.7	سكر (حر)
Coffee	-11.9	0.1	93.0	0.0	0.0	103.2	0.0	0.0	100.0	1.1	1.1	101.1	البن
Tea	-12.0	0.1	93.0	1.7	0.3	104.4	0.2	0.0	100.3	-3.0	-3.1	97.0	الشاي
Soft drinks	4.6	3.0	104.9	5.1	0.0	105.6	0.0	0.0	100.0	0.0	0.0	100.0	المياه الغازية
Cigarettes	4.8	-1.2	106.0	10.4	0.0	114.1	7.4	-5.6	110.4	9.0	0.0	112.6	سجائر محلية
Electricity	18.2	0.0	140.2	18.5	0.0	141.2	18.5	0.0	141.1	18.5	0.0	141.0	الكهرباء
Butan Gas	0.0	0.0	115.3	0.0	0.0	125.2	0.0	0.0	113.6	-4.2	0.0	117.2	الغاز الطبيعي والبيوتوجاز
Refrigerators	-2.6	1.2	98.0	-2.1	-1.9	91.6	0.0	0.0	100.0	-9.3	0.0	89.4	الثلاجات وأجهزة التبريد
Detergents	0.9	0.0	101.1	0.1	0.0	98.5	0.2	0.0	100.9	3.9	0.5	106.3	مواد النظافة المنزلية
Gasoline	-6.3	0.0	111.6	-6.4	0.0	111.6	-6.4	0.0	111.5	-6.4	0.0	111.5	وقود السيارات
News papers and magazines				0.0	0.0	110.7	0.0	0.0	110.7				جرائد ومجلات

CPI for Selected Items

Sep. 2020 and percentage change for Aug. 2020 and Sep. 2019

Urban / Rural Governorates

(2018/2019 =100)

Cont. Table (4)

الارقام القياسية لأسعار المستهلكين لبعض السلع والخدمات المختارة

شهر سبتمبر ٢٠٢٠ ونسب التغير عن شهري أغسطس ٢٠٢٠ وسبتمبر ٢٠١٩

حضر/ريفي محافظات الجمهورية

(٢٠١٨/٢٠١٩ = ١٠٠)

تابع جداول (٤)

SELECTED ITEMS	البحر الاحمر-حضر The Red Sea-Urban			الاقصر-ريف Luxer-Rural			اسوان-ريف Aswan-Rural			اسوان-حضر Aswan-Urban			السلع المختارة
	نسبة التغير / عن % Change		الرقم القياسي index	نسبة التغير / عن % Change		الرقم القياسي index	نسبة التغير / عن % Change		الرقم القياسي index	نسبة التغير / عن % Change		الرقم القياسي index	
	9/2019	8/2020	9/2020	9/2019	8/2020	9/2020	9/2019	8/2020	9/2020	9/2019	8/2020	9/2020	
Rice	-22.2	-2.1	86.1	-22.2	0.0	83.3	-19.8	0.0	85.3	-25.2	0.0	89.2	الأرز
Balady bread	22.2	22.2	122.2	22.2	22.2	122.2	22.2	22.2	122.2	14.8	14.8	114.8	الخبز البلدي
Macaroni	-2.0	0.0	105.9	0.0	0.0	100.0	5.9	5.5	116.8	5.2	0.0	116.5	المكرونة
Flour	-6.7	0.0	107.5	0.0	0.0	103.3	-7.4	0.0	95.8	28.2	0.0	139.2	دقيق قمح
Fresh meat	0.2	0.1	100.2	0.2	0.0	96.3	6.4	-0.1	100.8	-2.0	0.0	98.8	لحوم طازجة
Poultry	6.6	-1.1	90.3	-3.9	-12.9	79.3	-0.1	-13.1	113.2	-0.5	-2.8	93.1	الدواجن
Fresh fish	-22.7	-1.4	101.9	-19.7	-14.8	71.1	6.6	-1.1	96.4	-16.7	0.0	97.0	اسماك طازجة
Milk	0.4	0.0	102.7	1.5	0.0	130.5	2.2	0.0	101.7	-2.8	0.0	99.6	لبن حليب كامل الدسم
Cheese	-7.9	0.0	95.0	-0.2	0.0	103.7	1.5	0.0	103.2	-0.1	0.0	101.2	الجبن
Eggs	-3.7	-3.7	95.8	-11.0	-5.8	83.8	-10.4	-9.3	76.9	0.0	0.0	104.6	البيض
Butter	0.0	0.0	98.7				-8.4	-0.2	107.6				زبدة بلدي
Edible Oil	-1.2	0.0	98.5	1.6	0.0	103.9	0.8	-1.1	100.6	2.3	0.0	100.8	زيت الطعام حر
Tomatoes	-48.5	-17.9	67.0	-55.6	-17.6	69.3	26.8	12.6	91.9	-32.3	-9.9	88.2	طماطم
Potatoes	-13.3	12.5	77.3	-16.8	-20.0	79.9	-11.7	35.7	91.6	15.2	12.9	85.2	بصل
Beans	2.1	0.0	125.2	-7.8	0.0	120.8	-11.7	3.6	106.9	6.6	0.0	121.4	فول صحيح
Lentils	-7.2	0.0	93.7	14.4	0.0	96.4	-17.7	4.1	89.8	11.8	0.0	106.8	عدس بجبه
Potatoes	-33.9	-4.3	73.6	-36.1	-7.2	64.2	-13.3	-5.8	73.9	-24.3	0.0	65.1	بطاطس
Non-subsidized suger	-1.1	0.0	90.3	5.6	0.0	100.0	-7.5	0.0	89.9	-1.5	0.0	98.5	سكر (ححر)
Coffee	0.5	0.0	101.5	44.4	0.0	154.5	-5.0	0.0	98.1	13.1	0.0	113.1	البن
Tea	-4.8	0.0	97.1	-1.1	0.0	101.6	-2.9	1.1	98.1	-4.2	0.0	97.0	الشاي
Soft drinks	-2.2	0.0	97.7	6.9	0.0	100.0	18.2	0.0	113.4	6.1	0.0	106.6	المياه الغازية
Cigarettes	11.4	0.0	113.6	7.5	-1.6	107.5	10.8	-1.1	112.7	15.8	0.0	118.7	سجائر محلية
Electricity	18.6	0.0	141.3	18.5	0.0	141.1	18.4	0.0	140.9	18.5	0.0	141.1	الكهرباء
Butan Gas	2.2	0.0	123.9	0.0	0.0	123.3	-0.3	0.0	120.6	0.0	0.0	125.3	الغاز الطبيعي والبيوتوجاز
Refrigerators	-4.3	0.6	95.5	-3.8	0.0	96.5	-2.2	0.0	91.5	-3.1	0.0	97.7	الثلاجات واجهزة التبريد
Detergents	-0.7	0.0	95.6	1.9	0.0	101.4	6.8	-0.3	112.4	-5.0	0.0	97.4	مواد النظافة المنزلية
Gasoline	-6.4	0.0	111.5	-6.4	0.0	111.5	-6.3	0.0	111.6	-6.4	0.0	111.5	وقود السيارات
News papers and magazines	0.0	0.0	110.7	0.0	0.0	110.7	0.0	0.0	110.7	0.0	0.0	110.7	جرائد ومجلات

CPI for Selected Items

Sep. 2020 and percentage change for Aug. 2020 and Sep. 2019

Urban / Rural Governorates

(2018/2019 =100)

Cont. Table (4)

الارقام القياسية لأسعار المستهلكين لبعض السلع والخدمات المختارة

شهر سبتمبر ٢٠٢٠ ونسب التغير عن شهري أغسطس ٢٠٢٠ وسبتمبر ٢٠١٩

حضر /ريف محافظات الجمهورية

(٢٠١٨/٢٠١٩ = ١٠٠)

تابع جداول (٤)

SELECTED ITEMS	جنوب سيناء-حضر South Sinai-Urban			شمال سيناء-حضر North Sinai-Rural			مطروح- حضر Matrouh-Urban			الوادي الجديد-حضر the new Valley-Urban			السلع المختارة
	نسبة التغير % عن Change%		الرقم القياسي index	نسبة التغير % عن Change%		الرقم القياسي index	نسبة التغير % عن Change%		الرقم القياسي index	نسبة التغير % عن Change%		الرقم القياسي index	
	9/2019	8/2020	9/2020	9/2019	8/2020	9/2020	9/2019	8/2020	9/2020	9/2019	8/2020	9/2020	
Rice	-28.6	0.0	63.5	-22.5	0.0	84.5	-35.3	0.3	67.1	-26.1	0.0	78.4	الأرز
Balady bread	17.0	17.0	117.0	0.7	0.7	142.0	22.2	22.2	122.2	18.6	18.6	118.6	الخبز البلدي
Macaroni	0.0	0.0	106.9	-1.8	0.0	113.3	-0.7	0.0	105.0	0.0	0.0	100.0	المكرونة
Flour	2.7	0.0	106.5	-4.8	-3.1	95.2	-3.6	0.0	99.0	0.0	0.0	105.2	دقيق قمح
Fresh meat	-4.7	3.8	89.6	5.5	0.0	107.3	-1.4	0.0	97.8	0.0	0.0	100.3	لحوم طازجة
Poultry	9.0	-4.6	87.1	-6.5	-2.5	96.2	-11.6	-4.6	82.7	0.1	-9.8	83.7	الدواجن
Fresh fish	-14.7	0.9	103.6	-3.8	-5.7	97.9	-23.5	0.0	102.4				أسماك طازجة
Milk	3.7	0.0	106.3	-4.0	0.0	109.2	9.8	1.3	125.9	0.0	0.0	98.6	لبن حليب كامل الدسم
Cheese	1.6	0.0	106.4	0.9	0.0	107.5	-0.2	0.3	100.5	2.1	0.0	104.0	الجبن
Eggs	-14.4	-8.6	81.1	3.2	0.0	102.2	-12.4	0.0	90.2	10.1	0.0	106.0	البيض
Butter							0.0	0.0	100.0				زبدة بلدي
Edible Oil	-3.9	0.0	95.4	-2.0	0.0	99.8	-1.7	0.3	102.3	0.4	0.0	101.2	زيت الطعام حر
Tomatoes	-42.0	-1.7	75.9	-14.5	-2.4	82.9	-35.8	-7.2	77.1	-44.1	0.0	73.6	طماطم
Potatoes	-15.4	-1.7	68.5	10.9	0.0	79.6	6.0	0.0	91.8	11.8	0.0	80.7	بصل
Beans				7.9	0.0	142.1	0.9	0.5	120.8	2.2	0.0	95.8	فول صحيح
Lentils	-6.7	2.2	90.9				-3.7	-0.5	92.5	-14.0	0.0	84.6	عدس بجيه
Potatoes	-43.0	-3.7	55.6	-36.6	0.0	68.5	-36.6	0.0	67.6	-13.1	0.0	84.2	بطاطس
Non-subsidized suger	3.5	0.0	92.6	-1.8	0.0	98.2	-11.8	0.7	90.7	1.7	0.0	100.0	سكر (ححر)
Coffee	15.5	0.0	119.4	2.1	0.0	104.2	0.0	0.0	100.2	0.0	0.0	105.0	البن
Tea	-2.7	0.0	94.3	-0.4	0.0	99.6	0.6	0.2	101.4	-2.6	0.3	98.4	النشأ
Soft drinks	3.0	0.0	103.2	0.0	0.0	115.0	-1.6	0.0	100.0	0.0	0.0	100.0	المياه الغازية
Cigarettes	7.2	0.0	109.9				4.2	0.0	114.3	11.4	-4.7	116.9	سجائر محلية
Electricity	18.6	0.0	141.3	18.6	0.0	141.3	17.1	0.0	137.5	18.3	0.0	140.5	الكهرباء
Butan Gas	7.1	0.0	136.4	0.0	0.0	131.1	0.0	0.0	126.9	0.0	0.0	122.7	الغاز الطبيعي والبيوتوجاز
Refrigerators							-2.5	0.0	99.1				الثلاجات وأجهزة التبريد
Detergents	2.8	0.1	110.6	6.0	0.0	108.1	5.4	0.0	105.4	3.2	0.0	107.9	مواد النظافة المنزلية
Gasoline	-6.4	0.0	111.5	-6.4	0.0	111.5	-6.3	0.0	111.7	-6.4	0.0	111.5	وقود السيارات
News papers and magazines	0.0	0.0	110.7										جرائد ومجلات

ملاحق

Annexes

**سلسلة زمنية للأرقام القياسية
طبقاً للأقسام الرئيسية
حضر وريف وإجمالي الجمهورية**

**CPI Series
according to main sections
Urban, Rural and Total Egypt**

CPI series according to main sections

Urban, Rural and Total Egypt

(2018/2019=100)

سلسلة زمنية للارقام القياسية لأسعار المستهلكين طبقاً للأقسام الرئيسية

حضر وريف وجمهورية

(٢٠١٩/٢٠١٨=١٠٠)

Ann. (1/1)

ملحق (١/١)

MONTHS	اجمالي الجمهورية		ريف الجمهورية		حضر الجمهورية		الشهور
	Total Egypt		Rural Egypt		Urban Egypt		
	الطعام والمشروبات Food & Non alcoholic beverages	الرقم العام All Items	الطعام والمشروبات Food & Non alcoholic beverages	الرقم العام All Items	الطعام والمشروبات Food & Non alcoholic beverages	الرقم العام All Items	
Sep-2019	100.3	104.0	99.4	103.6	101.4	104.4	سبتمبر ٢٠١٩
Oct-2019	98.3	105.1	97.2	104.7	99.6	105.4	أكتوبر ٢٠١٩
Nov-2019	96.7	104.6	95.6	104.1	98.0	105.1	نوفمبر ٢٠١٩
Dec-2019	95.9	104.4	94.5	103.8	97.6	104.9	ديسمبر ٢٠١٩
Jan-2020	97.9	105.2	96.8	104.8	99.2	105.6	يناير ٢٠٢٠
Feb-2020	97.8	105.2	96.6	104.7	99.2	105.6	فبراير ٢٠٢٠
Mar-2020	98.6	105.8	97.6	105.4	99.8	106.3	مارس ٢٠٢٠
Apr-2020	102.9	107.5	102.4	107.4	103.4	107.6	إبريل ٢٠٢٠
May-2020	103.0	107.7	102.9	107.7	103.0	107.6	مايو ٢٠٢٠
Jun-2020	101.3	107.5	101.1	107.4	101.5	107.7	يونيو ٢٠٢٠
Jul-2020	99.9	107.8	99.3	107.4	100.6	108.1	يوليو ٢٠٢٠
Aug-2020	97.4	107.4	96.0	106.9	99.0	107.9	أغسطس ٢٠٢٠
Sep-2020	96.8	107.5	95.1	106.7	98.7	108.2	سبتمبر ٢٠٢٠

CPI series according to main sections
Urban, Rural and Total Egypt
(2018/2019=100)

سلسلة زمنية للارقام القياسية لأسعار المستهلكين طبقاً للأقسام الرئيسية
حضر وريف وجمهورية
(٢٠١٩/٢٠١٨=١٠٠)

Ann. (1/2) ملحقات (٢/١)

MONTHS	اجمـالي الجـمـهـوريـة Total Egypt		ريـف الجـمـهـوريـة Rural Egypt		حـضـر الجـمـهـوريـة Urban Egypt		الشـهـور
	المـلابـس والأحـذية Clothing And Footwear	المشروبات الكحولية والدخان والكيفيات Alcoholic Beverages, Tobacco & Narcotics	المـلابـس والأحـذية Clothing And Footwear	المشروبات الكحولية والدخان والكيفيات Alcoholic Beverages, Tobacco & Narcotics	المـلابـس والأحـذية Clothing And Footwear	المشروبات الكحولية والدخان والكيفيات Alcoholic Beverages, Tobacco & Narcotics	
Sep-2019	103.7	101.7	104.1	101.9	103.2	101.4	سبتمبر ٢٠١٩
Oct-2019	103.8	102.0	103.9	102.4	103.6	101.6	أكتوبر ٢٠١٩
Nov-2019	105.1	102.1	104.7	102.4	105.7	101.8	نوفمبر ٢٠١٩
Dec-2019	105.3	102.2	105.5	102.5	105.1	101.8	ديسمبر ٢٠١٩
Jan-2020	105.3	102.1	105.3	102.5	105.3	101.8	يناير ٢٠٢٠
Feb-2020	103.9	102.1	104.5	102.5	103.3	101.8	فبراير ٢٠٢٠
Mar-2020	104.3	107.7	105.3	107.4	103.2	108.0	مارس ٢٠٢٠
Apr-2020	104.8	108.9	105.7	108.7	103.9	109.1	إبريل ٢٠٢٠
May-2020	105.8	109.2	106.9	109.2	104.5	109.2	مايو ٢٠٢٠
Jun-2020	106.8	113.7	107.0	114.5	106.5	112.9	يونيو ٢٠٢٠
Jul-2020	106.0	114.3	106.1	114.5	105.8	114.0	يوليو ٢٠٢٠
Aug-2020	105.8	113.9	106.1	114.0	105.3	113.9	أغسطس ٢٠٢٠
Sep-2020	105.6	113.1	105.7	113.0	105.6	113.3	سبتمبر ٢٠٢٠

CPI series according to main sections
Urban, Rural and Total Egypt
(2018/2019=100)

سلسلة زمنية للارقام القياسية لأسعار المستهلكين طبقا للأقسام الرئيسية
حضر وريف واجمالي الجمهورية
(٢٠١٨/٢٠١٩=١٠٠)

Ann. (1/3)

ملحق (٢/١)

MONTHS	اجمالي الجمهورية		ريف الجمهورية		حضر الجمهورية		الشهور
	Total Egypt		Rural Egypt		Urban Egypt		
	الأثاث والتجهيزات والمعدات المنزلية والصيانة	المسكن والمياه والكهرباء والغاز والوقود	الأثاث والتجهيزات والمعدات المنزلية والصيانة	المسكن والمياه والكهرباء والغاز والوقود	الأثاث والتجهيزات والمعدات المنزلية والصيانة	المسكن والمياه والكهرباء والغاز والوقود	
	Furnishing, Household Equipment & Routine Maintenance	Housing, Water, Electricity, Gas & Other Fuels	Furnishing, Household Equipment & Routine Maintenance	Housing, Water, Electricity, Gas & Other Fuels	Furnishing, Household Equipment & Routine Maintenance	Housing, Water, Electricity, Gas & Other Fuels	
Sep-2019	101.2	106.0	101.2	108.0	101.2	104.3	سبتمبر ٢٠١٩
Oct-2019	101.9	106.3	102.2	108.6	101.7	104.4	أكتوبر ٢٠١٩
Nov-2019	102.3	106.5	102.7	108.6	101.9	104.7	نوفمبر ٢٠١٩
Dec-2019	102.4	106.5	102.9	108.6	102.0	104.7	ديسمبر ٢٠١٩
Jan-2020	102.4	106.7	102.8	108.8	102.0	104.9	يناير ٢٠٢٠
Feb-2020	102.5	106.8	102.9	108.9	102.1	105.0	فبراير ٢٠٢٠
Mar-2020	102.6	106.9	102.9	109.0	102.3	105.1	مارس ٢٠٢٠
Apr-2020	103.5	107.1	103.2	109.0	103.9	105.5	إبريل ٢٠٢٠
May-2020	103.6	107.1	102.8	109.0	104.4	105.4	مايو ٢٠٢٠
Jun-2020	103.7	107.4	102.9	109.0	104.5	106.1	يونيو ٢٠٢٠
Jul-2020	103.4	110.7	102.7	113.6	104.2	108.4	يوليو ٢٠٢٠
Aug-2020	103.8	110.9	103.1	113.8	104.6	108.5	أغسطس ٢٠٢٠
Sep-2020	104.2	111.4	103.4	114.2	105.2	109.1	سبتمبر ٢٠٢٠

CPI series according to main sections
Urban, Rural and Total Egypt
(2018/2019=100)

سلسلة زمنية للارقام القياسية لأسعار المستهلكين طبقاً للأقسام الرئيسية
حضر وريف وجمهورية
(٢٠١٩/٢٠١٨=١٠٠)

Ann. (1/4) ملحق (٤/١)

MONTHS	اجمـالي الجـمـهـوريـة		ريف الجـمـهـوريـة		حضر الجـمـهـوريـة		الشـهـور
	Total Egypt		Rural Egypt		Urban Egypt		
	النقل والمواصلات	الرعاية الصحية	النقل والمواصلات	الرعاية الصحية	النقل والمواصلات	الرعاية الصحية	
	Transport	Health	Transport	Health	Transport	Health	
Sep-2019	115.5	109.1	114.5	108.5	116.3	109.7	سبتمبر ٢٠١٩
Oct-2019	115.2	110.1	114.5	109.7	115.8	110.4	أكتوبر ٢٠١٩
Nov-2019	114.8	110.3	113.4	110.0	115.8	110.6	نوفمبر ٢٠١٩
Dec-2019	114.9	110.5	113.6	110.3	115.9	110.8	ديسمبر ٢٠١٩
Jan-2020	115.4	111.1	114.1	110.9	116.4	111.3	يناير ٢٠٢٠
Feb-2020	115.4	111.3	114.1	111.1	116.4	111.4	فبراير ٢٠٢٠
Mar-2020	113.9	111.5	111.3	111.2	116.0	111.8	مارس ٢٠٢٠
Apr-2020	112.7	111.8	110.9	111.7	114.2	112.0	إبريل ٢٠٢٠
May-2020	113.3	111.9	110.9	111.7	115.2	112.2	مايو ٢٠٢٠
Jun-2020	113.6	112.6	110.9	112.2	115.7	113.1	يونيو ٢٠٢٠
Jul-2020	113.6	113.2	110.9	112.8	115.8	113.6	يوليو ٢٠٢٠
Aug-2020	119.0	115.9	120.7	115.5	117.7	116.3	أغسطس ٢٠٢٠
Sep-2020	120.1	116.4	119.8	116.2	120.4	116.7	سبتمبر ٢٠٢٠

CPI series according to main sections
Urban, Rural and Total Egypt
(2018/2019=100)

سلسلة زمنية للارقام القياسية لأسعار المستهلكين طبقاً للأقسام الرئيسية
حضر وريف وجمهورية
(٢٠١٩/٢٠١٨=١٠٠)

Ann. (1/5) ملحوظة (٥/١)

MONTHS	اجمالي الجمهورية		ريف الجمهورية		حضر الجمهورية		الشهور
	Total Egypt		Rural Egypt		Urban Egypt		
	الثقافة والترفيه Recreation & culture	الاتصالات السلكية واللاسلكية Communications	الثقافة والترفيه Recreation & culture	الاتصالات السلكية واللاسلكية Communications	الثقافة والترفيه Recreation & culture	الاتصالات السلكية واللاسلكية Communications	
Sep-2019	104.1	101.7	103.2	101.1	104.9	102.0	سبتمبر ٢٠١٩
Oct-2019	114.4	101.7	115.2	101.1	113.7	102.0	أكتوبر ٢٠١٩
Nov-2019	112.0	101.7	111.8	101.1	112.3	102.0	نوفمبر ٢٠١٩
Dec-2019	112.1	101.7	111.8	101.2	112.3	102.0	ديسمبر ٢٠١٩
Jan-2020	112.0	101.7	111.7	101.2	112.3	102.0	يناير ٢٠٢٠
Feb-2020	111.9	101.7	111.8	101.2	112.1	102.0	فبراير ٢٠٢٠
Mar-2020	113.3	103.8	114.6	102.6	112.2	104.6	مارس ٢٠٢٠
Apr-2020	113.4	103.7	114.6	102.6	112.4	104.5	إبريل ٢٠٢٠
May-2020	113.4	103.8	114.7	102.6	112.4	104.5	مايو ٢٠٢٠
Jun-2020	113.6	103.8	114.7	102.6	112.6	104.6	يونيو ٢٠٢٠
Jul-2020	113.6	103.7	114.0	102.6	113.2	104.5	يوليو ٢٠٢٠
Aug-2020	113.4	103.7	113.9	102.6	113.0	104.5	أغسطس ٢٠٢٠
Sep-2020	115.4	103.8	117.7	102.6	113.4	104.5	سبتمبر ٢٠٢٠

CPI series according to main sections
Urban, Rural and Total Egypt
(2018/2019=100)

سلسلة زمنية للارقام القياسية لأسعار المستهلكين طبقا للأقسام الرئيسية
حضر وريف وجمهورية
(٢٠١٨/٢٠١٩=١٠٠)

Ann. (1/6)

ملحق (٦/١)

MONTHS	اجمـالـي الجـمـهـوريـة		ريـف الجـمـهـوريـة		حـضـر الجـمـهـوريـة		الشـهـور
	Total Egypt		Rural Egypt		Urban Egypt		
	المطاعم والفنادق Restaurants & Hotels	التعليم Education	المطاعم والفنادق Restaurants & Hotels	التعليم Education	المطاعم والفنادق Restaurants & Hotels	التعليم Education	
Sep-2019	106.0	103.1	103.7	103.0	107.6	103.2	سبتمبر ٢٠١٩
Oct-2019	108.3	132.8	106.4	144.7	109.6	125.9	أكتوبر ٢٠١٩
Nov-2019	108.6	132.8	106.7	144.7	110.0	125.9	نوفمبر ٢٠١٩
Dec-2019	108.8	132.8	107.4	144.7	109.8	125.9	ديسمبر ٢٠١٩
Jan-2020	109.1	132.8	107.5	144.7	110.2	125.9	يناير ٢٠٢٠
Feb-2020	109.8	132.8	107.5	144.7	111.5	125.9	فبراير ٢٠٢٠
Mar-2020	110.4	132.8	108.0	144.7	112.0	125.9	مارس ٢٠٢٠
Apr-2020	111.1	132.8	109.4	144.7	112.3	125.9	إبريل ٢٠٢٠
May-2020	111.2	132.8	109.4	144.7	112.5	125.9	مايو ٢٠٢٠
Jun-2020	112.3	132.8	111.1	144.7	113.1	125.9	يونيو ٢٠٢٠
Jul-2020	113.6	132.8	109.7	144.7	116.4	125.9	يوليو ٢٠٢٠
Aug-2020	113.3	132.8	108.7	144.7	116.6	125.9	أغسطس ٢٠٢٠
Sep-2020	113.4	132.8	108.8	144.7	116.6	125.9	سبتمبر ٢٠٢٠

CPI series according to main sections
Urban, Rural and Total Egypt
(2018/2019=100)

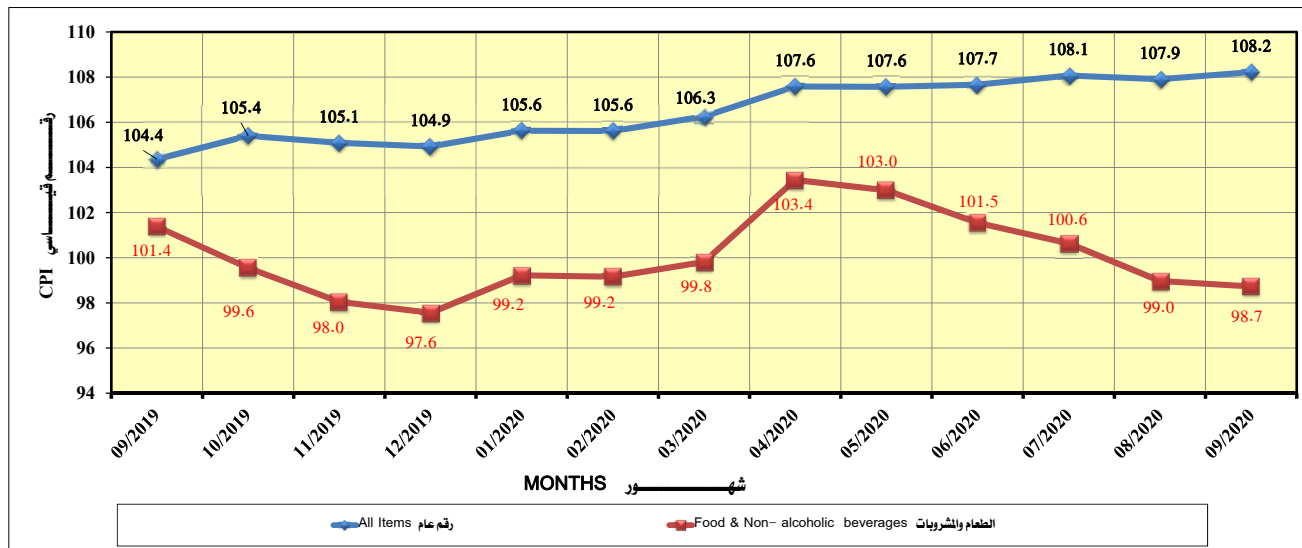
سلسلة زمنية للأرقام القياسية لأسعار المستهلكين طبقاً للأقسام الرئيسية
حضر وريف وإجمالي الجمهورية
(٢٠١٩/٢٠١٨=١٠٠)

Ann. (1/7) ملحوظة (٧/١)

MONTHS	اجمالي الجمهورية Total Egypt	ريف الجمهورية Rural Egypt	حضر الجمهورية Urban Egypt	الشهر
	السلع والخدمات المتنوعة Miscellaneous Goods & Services			
Sep-2019	105.0	105.7	104.3	سبتمبر ٢٠١٩
Oct-2019	105.3	106.2	104.4	أكتوبر ٢٠١٩
Nov-2019	105.5	106.2	104.7	نوفمبر ٢٠١٩
Dec-2019	105.4	106.2	104.6	ديسمبر ٢٠١٩
Jan-2020	105.7	106.3	105.1	يناير ٢٠٢٠
Feb-2020	105.8	106.4	105.2	فبراير ٢٠٢٠
Mar-2020	106.2	106.7	105.7	مارس ٢٠٢٠
Apr-2020	106.4	107.0	105.8	إبريل ٢٠٢٠
May-2020	106.5	107.1	105.8	مايو ٢٠٢٠
Jun-2020	107.2	107.6	106.7	يونيو ٢٠٢٠
Jul-2020	107.9	108.3	107.5	يوليو ٢٠٢٠
Aug-2020	108.1	108.7	107.5	أغسطس ٢٠٢٠
Sep-2020	108.4	108.5	108.3	سبتمبر ٢٠٢٠

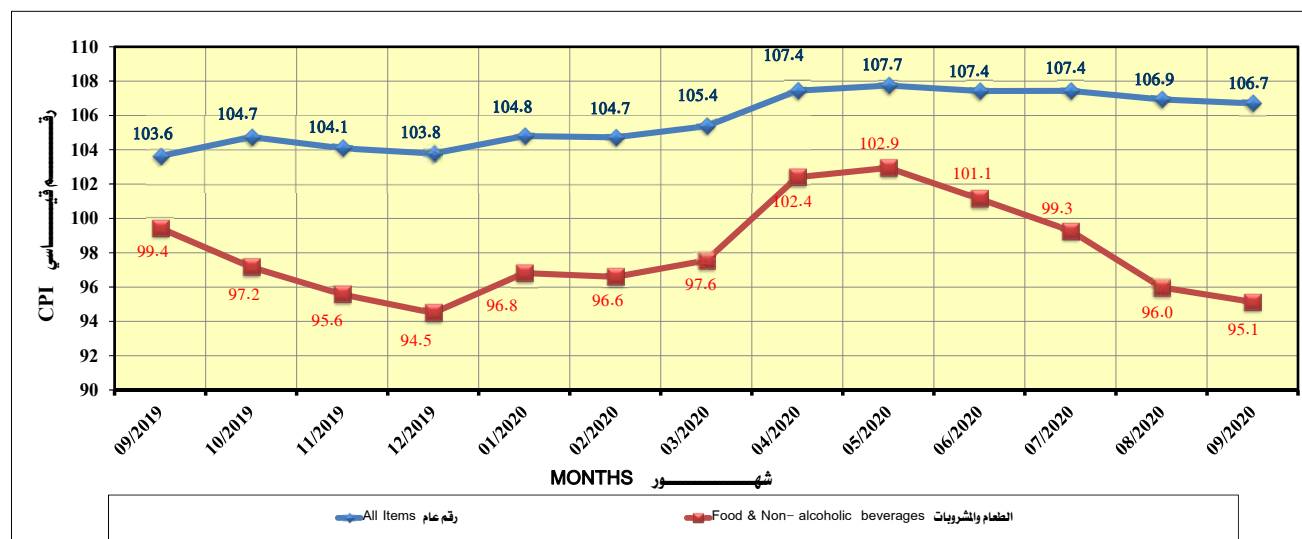
Urban Egypt

حضرية الجمهورية



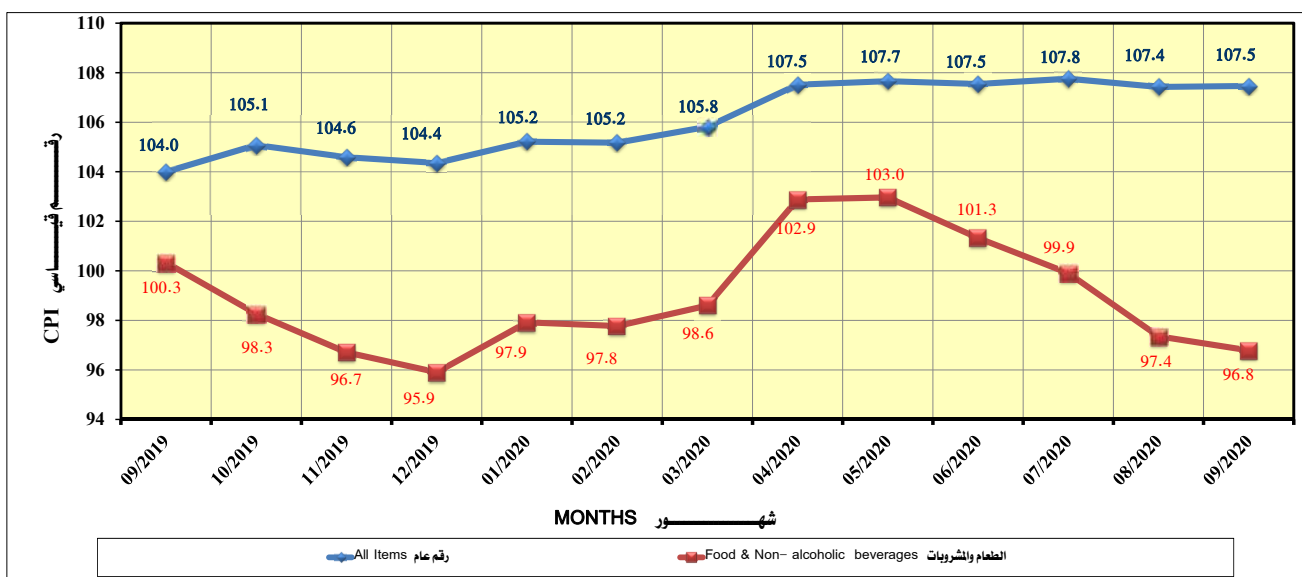
Rural Egypt

ريف الجمهورية



Total Egypt

إجمالي الجمهورية



**الرقم القياسي العام
ونسب التغير لأسعار المستهلكين
بأساس (٢٠١٩/٢٠١٨)
حضر وريف واجمالي الجمهورية**

**All items and percentage change
for CPI (2019/2018) as a base year
Urban, Rural and Total Egypt**

All items and percentage change for CPI

Urban Egypt

(2018/2019=100)

Ann (3/1)

All items

الرقم القياسي العام ونسب التغير لأسعار المستهلكين

حضر الجمهورية

(٢٠١٨/٢٠١٩-١٠٠)

ملحق رقم (١/٣)

الرقم القياسي العام

السنة Year	يناير Jan.	فبراير Feb.	مارس Mar.	أبريل Apr.	مايو May	يونيو Jun.	يوليو Jul.	أغسطس Aug.	سبتمبر Sep.	أكتوبر Oct.	نوفمبر Nov.	ديسمبر Dec.	متوسط سنوي Annual Avg.
2010	33.9	34.0	34.2	34.4	34.6	34.7	35.6	36.6	37.2	37.7	37.4	37.2	35.6
2011	37.6	37.6	38.1	38.6	38.7	38.8	39.3	39.7	40.3	40.4	40.8	40.7	39.2
2012	40.8	41.1	41.6	42.0	41.9	41.6	41.8	42.3	42.8	43.1	42.6	42.6	42.0
2013	43.4	44.4	44.7	45.4	45.3	45.7	46.1	46.4	47.1	47.6	48.1	47.6	46.0
2014	48.3	48.8	49.0	49.4	49.0	49.5	51.2	51.8	52.4	53.3	52.5	52.4	50.6
2015	52.9	53.9	54.8	54.8	55.5	55.1	55.5	55.8	57.2	58.5	58.3	58.2	55.9
2016	58.3	58.9	59.7	60.5	62.3	62.8	63.2	64.5	65.3	66.4	69.6	71.8	63.6
2017	74.7	76.7	78.2	79.5	80.8	81.5	84.1	85.0	85.9	86.8	87.7	87.5	82.4
2018	87.4	87.7	88.6	89.9	90.1	93.2	95.4	97.2	99.6	102.2	101.4	98.0	94.2
2019	98.6	100.3	101.1	101.6	102.7	101.9	103.7	104.4	104.4	105.4	105.1	104.9	102.8
2020	105.6	105.6	106.3	107.6	107.6	107.7	108.1	107.9	108.2				

Percentage change from the month before the last

نسبة التغير عن الشهر السابق

السنة Year	يناير Jan.	فبراير Feb.	مارس Mar.	أبريل Apr.	مايو May	يونيو Jun.	يوليو Jul.	أغسطس Aug.	سبتمبر Sep.	أكتوبر Oct.	نوفمبر Nov.	ديسمبر Dec.
2010	0.6	0.2	0.7	0.7	0.5	0.4	2.5	2.9	1.7	1.4	-0.8	-0.7
2011	1.0	0.1	1.4	1.2	0.2	0.4	1.2	1.1	1.4	0.3	1.0	-0.2
2012	0.1	0.7	1.2	1.0	-0.2	-0.6	0.4	1.2	1.2	0.8	-1.3	0.2
2013	1.7	2.5	0.6	1.5	-0.2	0.9	0.9	0.7	1.6	1.1	0.9	-1.0
2014	1.4	1.0	0.5	0.8	-0.7	0.8	3.5	1.1	1.2	1.7	-1.5	-0.1
2015	1.0	1.9	1.5	0.1	1.2	-0.7	0.7	0.6	2.5	2.2	-0.3	-0.1
2016	0.1	1.0	1.4	1.3	3.0	0.8	0.7	1.9	1.2	1.7	4.8	3.1
2017	4.1	2.6	2.0	1.7	1.7	0.8	3.2	1.1	1.0	1.1	1.0	-0.2
2018	-0.1	0.3	1.0	1.5	0.2	3.5	2.4	1.8	2.5	2.6	-0.8	-3.4
2019	0.6	1.7	0.8	0.5	1.1	-0.8	1.8	0.7	0.0	1.0	-0.3	-0.2
2020	0.7	0.0	0.6	1.3	0.0	0.1	0.4	-0.2	0.3			

Percentage change from the same month a year ago

نسبة التغير عن نفس الشهر من العام السابق

السنة Year	يناير Jan.	فبراير Feb.	مارس Mar.	أبريل Apr.	مايو May	يونيو Jun.	يوليو Jul.	أغسطس Aug.	سبتمبر Sep.	أكتوبر Oct.	نوفمبر Nov.	ديسمبر Dec.	معدل التضخم % Inflation Rate %
2011	10.8	10.7	11.5	12.1	11.8	11.8	10.4	8.5	8.2	7.1	9.1	9.6	10.1
2012	8.6	9.2	9.0	8.8	8.3	7.3	6.4	6.5	6.2	6.7	4.3	4.7	7.1
2013	6.3	8.2	7.6	8.1	8.2	9.8	10.3	9.7	10.1	10.4	13.0	11.7	9.5
2014	11.4	9.8	9.6	8.9	8.2	8.2	11.0	11.5	11.1	11.8	9.1	10.1	10.1
2015	9.7	10.6	11.7	11.0	13.1	11.4	8.4	7.9	9.2	9.7	11.1	11.1	10.4
2016	10.1	9.1	9.0	10.3	12.3	14.0	14.0	15.5	14.1	13.6	19.4	23.3	13.8
2017	28.1	30.2	30.9	31.5	29.7	29.8	33.0	31.9	31.6	30.8	26.0	21.9	29.5
2018	17.1	14.4	13.3	13.1	11.4	14.4	13.5	14.2	16.0	17.7	15.7	12.0	14.4
2019	12.7	14.4	14.2	13.0	14.1	9.4	8.7	7.5	4.8	3.1	3.6	7.1	9.2
2020	7.2	5.3	5.1	5.9	4.7	5.6	4.2	3.4	3.7				

All items and percentage change for CPI

Rural Egypt

(2018/2019=100)

Ann (3/2)

All items

الرقم القياسي العام ونسب التغير لأسعار المستهلكين

ريـسـيـفـا الجـمـهـوريـة

(٢٠١٨/٢٠١٩=١٠٠)

ملحق رقم (٢/٣)

الرقم القياسي العام

السنة Year	يناير Jan.	فبراير Feb.	مارس Mar.	أبريل Apr.	مايو May	يونيو Jun.	يوليو Jul.	أغسطس Aug.	سبتمبر Sep.	أكتوبر Oct.	نوفمبر Nov.	ديسمبر Dec.	متوسط سنوي Annual Avg.
2010	31.9	32.0	32.2	32.5	32.7	32.8	33.8	34.9	35.5	35.8	35.3	35.0	33.7
2011	35.5	35.5	36.2	36.7	36.8	37.0	37.5	38.1	38.6	38.6	39.2	39.0	37.4
2012	39.0	39.3	39.8	40.3	40.1	39.8	39.9	40.4	41.1	41.5	40.8	40.9	40.2
2013	41.7	43.0	43.4	44.2	44.1	44.6	45.0	45.3	46.1	46.7	47.2	46.4	44.8
2014	47.2	47.6	47.9	48.3	47.8	48.2	50.0	50.5	51.2	51.9	50.9	50.8	49.4
2015	51.5	52.8	53.8	53.6	54.4	53.9	54.2	54.5	56.2	57.6	57.4	57.3	54.8
2016	57.3	58.0	58.9	59.9	61.8	62.3	62.7	64.0	64.8	66.0	69.5	72.0	63.1
2017	75.3	77.4	79.1	80.6	81.7	82.3	85.1	86.1	87.0	87.7	88.6	88.4	83.3
2018	88.1	88.4	89.3	90.7	91.1	93.1	95.6	97.2	99.9	103.0	102.4	97.5	94.7
2019	98.4	100.2	101.2	101.4	102.3	100.9	102.2	103.0	103.6	104.7	104.1	103.8	102.2
2020	104.8	104.7	105.4	107.4	107.7	107.4	107.4	106.9	106.7				

Percentage change from the month before the last

نسبة التغير عن الشهر السابق

السنة Year	يناير Jan.	فبراير Feb.	مارس Mar.	أبريل Apr.	مايو May	يونيو Jun.	يوليو Jul.	أغسطس Aug.	سبتمبر Sep.	أكتوبر Oct.	نوفمبر Nov.	ديسمبر Dec.
2010	0.5	0.3	0.8	0.8	0.6	0.5	2.9	3.2	1.9	0.7	-1.2	-0.9
2011	1.3	0.1	1.9	1.4	0.3	0.5	1.5	1.4	1.5	-0.1	1.6	-0.6
2012	0.1	0.8	1.3	1.2	-0.5	-0.9	0.3	1.3	1.9	0.8	-1.7	0.2
2013	2.0	3.1	0.9	1.9	-0.3	1.1	1.0	0.7	1.8	1.3	0.9	-1.6
2014	1.7	0.9	0.6	0.9	-1.1	1.0	3.7	1.0	1.5	1.4	-2.0	-0.3
2015	1.5	2.4	2.0	-0.3	1.5	-1.0	0.6	0.5	3.2	2.5	-0.4	-0.1
2016	0.0	1.2	1.4	1.7	3.3	0.8	0.6	2.0	1.3	1.9	5.2	3.6
2017	4.6	2.8	2.2	1.8	1.4	0.8	3.3	1.2	1.0	0.8	1.0	-0.2
2018	-0.3	0.3	1.0	1.6	0.4	2.3	2.7	1.7	2.8	3.1	-0.6	-4.8
2019	0.9	1.9	1.0	0.2	0.8	-1.3	1.3	0.8	0.6	1.1	-0.6	-0.3
2020	1.0	-0.1	0.6	2.0	0.3	-0.3	0.0	-0.5	-0.2			

Percentage change from the same month a year ago

نسبة التغير عن نفس الشهر من العام السابق

السنة Year	يناير Jan.	فبراير Feb.	مارس Mar.	أبريل Apr.	مايو May	يونيو Jun.	يوليو Jul.	أغسطس Aug.	سبتمبر Sep.	أكتوبر Oct.	نوفمبر Nov.	ديسمبر Dec.	معدل التضخم % Inflation Rate %
2011	11.2	11.0	12.2	12.9	12.6	12.6	11.0	9.1	8.8	8.0	11.0	11.3	10.9
2012	10.0	10.8	10.1	10.0	9.1	7.5	6.3	6.1	6.4	7.4	4.0	4.9	7.6
2013	6.9	9.3	8.9	9.6	9.9	12.2	12.9	12.3	12.2	12.7	15.7	13.5	11.4
2014	13.2	10.8	10.4	9.3	8.3	8.2	11.1	11.4	11.0	11.1	7.9	9.4	10.2
2015	9.1	10.8	12.3	11.0	14.0	11.7	8.3	7.8	9.7	10.9	12.7	12.9	10.9
2016	11.3	10.0	9.4	11.6	13.6	15.7	15.7	17.5	15.3	14.6	21.1	25.6	15.2
2017	31.4	33.4	34.4	34.6	32.2	32.1	35.7	34.7	34.4	32.9	27.6	22.8	32.0
2018	17.0	14.1	12.9	12.6	11.5	13.1	12.4	12.8	14.8	17.4	15.5	10.2	13.7
2019	11.6	13.4	13.4	11.9	12.3	8.4	6.9	6.0	3.7	1.7	1.7	6.5	7.9
2020	6.5	4.5	4.1	5.9	5.4	6.4	5.1	3.8	3.0				

All items and percentage change for CPI

Total Egypt

(2018/2019=100)

Ann (3/3)

All items

الرقم القياسي العام ونسب التغير لأسعار المستهلكين

إجمالي الجمهورية

(٢٠١٨/٢٠١٩=١٠٠)

ملحق رقم (٣/٣)

الرقم القياسي العام

السنة Year	يناير Jan.	فبراير Feb.	مارس Mar.	أبريل Apr.	مايو May	يونيو Jun.	يوليو Jul.	أغسطس Aug.	سبتمبر Sep.	أكتوبر Oct.	نوفمبر Nov.	ديسمبر Dec.	متوسط سنوي Annual Avg.
2010	33.0	33.0	33.3	33.5	33.7	33.8	34.8	35.8	36.4	36.8	36.4	36.2	34.7
2011	36.6	36.6	37.2	37.7	37.8	37.9	38.5	38.9	39.5	39.6	40.1	39.9	38.4
2012	40.0	40.2	40.8	41.2	41.0	40.8	40.9	41.4	42.0	42.4	41.7	41.8	41.2
2013	42.6	43.8	44.1	44.8	44.7	45.2	45.6	45.9	46.7	47.2	47.7	47.0	45.4
2014	47.8	48.2	48.5	48.9	48.4	48.9	50.6	51.2	51.8	52.7	51.7	51.7	50.0
2015	52.3	53.4	54.3	54.3	55.0	54.5	54.9	55.2	56.7	58.1	57.9	57.8	55.4
2016	57.8	58.5	59.3	60.2	62.1	62.6	63.0	64.2	65.0	66.2	69.5	71.9	63.4
2017	75.0	77.0	78.6	80.0	81.2	81.9	84.6	85.6	86.4	87.3	88.1	87.9	82.8
2018	87.8	88.0	88.9	90.3	90.5	93.2	95.5	97.2	99.7	102.6	101.9	97.7	94.4
2019	98.5	100.3	101.2	101.5	102.5	101.5	103.0	103.7	104.0	105.1	104.6	104.4	102.5
2020	105.2	105.2	105.8	107.5	107.7	107.5	107.8	107.4	107.5				

Percentage change from the month before the last

نسبة التغير عن الشهر السابق

السنة Year	يناير Jan.	فبراير Feb.	مارس Mar.	أبريل Apr.	مايو May	يونيو Jun.	يوليو Jul.	أغسطس Aug.	سبتمبر Sep.	أكتوبر Oct.	نوفمبر Nov.	ديسمبر Dec.
2010	0.5	0.2	0.7	0.7	0.5	0.5	2.7	3.0	1.8	1.1	-1.0	-0.8
2011	1.1	0.1	1.6	1.3	0.2	0.4	1.3	1.2	1.5	0.1	1.3	-0.4
2012	0.1	0.7	1.3	1.1	-0.4	-0.7	0.3	1.2	1.5	0.8	-1.5	0.2
2013	1.8	2.8	0.8	1.7	-0.2	1.0	0.9	0.7	1.7	1.2	0.9	-1.3
2014	1.6	1.0	0.5	0.8	-0.9	0.9	3.6	1.0	1.3	1.6	-1.7	-0.2
2015	1.2	2.1	1.7	-0.1	1.3	-0.9	0.6	0.6	2.8	2.3	-0.3	-0.1
2016	0.1	1.1	1.4	1.5	3.2	0.8	0.7	2.0	1.3	1.8	5.0	3.4
2017	4.3	2.7	2.1	1.8	1.6	0.8	3.3	1.2	1.0	0.9	1.0	-0.2
2018	-0.2	0.3	1.0	1.5	0.3	2.9	2.5	1.7	2.6	2.8	-0.7	-4.1
2019	0.8	1.8	0.9	0.4	1.0	-1.0	1.5	0.7	0.3	1.0	-0.5	-0.2
2020	0.8	0.0	0.6	1.6	0.1	-0.1	0.2	-0.3	0.0			

Percentage change from the same month a year ago

نسبة التغير عن نفس الشهر من العام السابق

السنة Year	يناير Jan.	فبراير Feb.	مارس Mar.	أبريل Apr.	مايو May	يونيو Jun.	يوليو Jul.	أغسطس Aug.	سبتمبر Sep.	أكتوبر Oct.	نوفمبر Nov.	ديسمبر Dec.	معدل التضخم % Inflation Rate %
2011	11.0	10.8	11.8	12.4	12.2	12.1	10.7	8.8	8.5	7.5	10.0	10.4	10.5
2012	9.2	9.9	9.5	9.3	8.6	7.4	6.3	6.3	6.3	7.0	4.1	4.7	7.4
2013	6.6	8.7	8.2	8.8	9.0	10.9	11.5	10.9	11.1	11.5	14.2	12.5	10.3
2014	12.2	10.2	10.0	9.1	8.3	8.2	11.1	11.4	11.1	11.5	8.5	9.8	10.1
2015	9.4	10.7	12.0	11.0	13.5	11.5	8.3	7.9	9.4	10.3	11.8	11.9	10.6
2016	10.7	9.5	9.2	10.9	12.9	14.8	14.8	16.4	14.6	14.0	20.2	24.3	14.5
2017	29.6	31.7	32.5	32.9	30.9	30.9	34.2	33.2	32.9	31.8	26.7	22.3	30.7
2018	17.0	14.3	13.1	12.9	11.5	13.8	13.0	13.6	15.4	17.5	15.6	11.1	14.1
2019	12.2	13.9	13.8	12.5	13.2	8.9	7.8	6.7	4.3	2.4	2.7	6.8	8.5
2020	6.8	4.9	4.6	5.9	5.0	6.0	4.6	3.6	3.3				

**الأرقام القياسية لأسعار المستهلكين
لسنوات مالية وميلادية**

CPI for calendar and fiscal years

CPI And Inflation Rates For Main Sections And Groups

Urban Egypt (Calendar years)

(2018/2019 =100)

Ann. (3/1)

الارقام القياسية ومعدلات التضخم لاسعار المستهلكين للاقسام والمجموعات

حضر الجمهورية (سنوات ميلادية)

(٢٠١٩/٢٠١٨ = ١٠٠)

ملحق (١/٣)

SECTIONS / GROUPS FOR COMMODITIES AND SERVICES	معدل التضخم % Inflation Rates%				الرقم القياسي CPI				الاقسام والمجموعات الرئيسية للسلع والخدمات
	2016	2017	2018	2019	2016	2017	2018	2019	
All Items	13.8	29.5	14.4	9.2	63.6	82.4	94.2	102.8	الرقم العام
FOOD AND NON-ALCOHOLIC BEVERAGES	16.7	38.6	13.3	7.1	59.8	82.9	94.0	100.6	الطعام والمشروبات
Food	16.7	38.3	13.4	7.2	59.8	82.8	93.9	100.6	الطعام
Bread and cereals	23.7	31.5	14.7	10.6	61.0	80.2	92.1	101.8	الخبز والحبوب والحبوب
Meat	13.5	37.2	6.5	0.6	66.8	91.7	97.6	98.2	اللحوم والدواجن
Fish and seafood	8.1	45.9	9.6	10.2	59.2	86.3	94.6	104.2	الأسماك والمأكولات البحرية
Milk, cheese and eggs	7.3	43.9	13.6	4.5	59.3	85.4	97.0	101.3	الالبان والجبن والبيض
Oils and fats	18.8	46.9	4.7	3.5	64.9	95.3	99.8	103.2	الزيوت والدهون
Fruit	18.5	38.3	16.9	13.1	58.5	80.8	94.5	106.8	الفاكهة
Vegetables	24.7	35.1	25.0	13.2	52.0	70.3	87.8	99.4	الخضروات
Suger ,jam,honey,chocolate and confectionery	17.2	43.7	4.7	2.5	65.1	93.5	97.9	100.4	السكر والأغذية السكرية
Other Food products	10.8	33.6	1.9	0.0	72.5	96.9	98.7	98.8	منتجات غذائية أخرى
Non-Alcoholic Beverages	15.7	54.2	9.0	1.5	58.7	90.5	98.6	100.1	المشروبات
Coffee,tea and cocoa	24.3	61.9	10.6	1.4	55.1	89.2	98.7	100.0	البن والشاي والكافكاو
Mineral waters,soft drinks,fruit and vegetable juices	2.1	39.5	5.3	1.6	67.1	93.7	98.6	100.3	المياه المعدنية والغازية والعصائر الطبيعية
ALCOHOLIC BEVERAGES,TOBACCO AND NARCOTICS	9.3	32.1	20.5	6.0	59.9	79.1	95.3	101.0	المشروبات الكحولية والدخان
ALCOHOLIC BEVERAGES	2.8	40.9	9.2	9.2	61.7	87.0	95.0	103.7	المشروبات الكحولية
Tobacco	9.3	32.1	20.5	6.0	59.9	79.1	95.3	101.0	الدخان
CLOTHING AND FOOTWEAR	11.4	24.9	17.3	7.3	65.5	81.8	95.9	102.9	الملابس والأحذية
Clothing	9.5	22.6	16.7	7.8	66.9	82.0	95.7	103.2	الملابس
Clothing materials	6.3	9.3	13.6	8.0	76.6	83.7	95.1	102.8	المواد
Garments	8.5	24.1	17.3	7.4	65.9	81.8	96.0	103.1	الملابس الجاهزة
Other clothes and accessories	2.0	9.9	12.0	14.9	74.3	81.6	91.4	105.0	الملابس الأخرى ومستلزماتها
Cleaning,repair and hire of clothing	29.5	15.4	11.4	10.3	73.5	84.8	94.5	104.2	التنظيف والإصلاح وتأجير الملابس
Footwear	19.1	33.1	19.4	5.7	60.8	80.9	96.6	102.1	الأحذية
Shoes and other Footwear	19.1	33.7	19.4	5.7	60.5	80.9	96.6	102.1	الأحذية
Repair and hire of Footwear	18.6	14.8	16.9	9.9	71.0	81.5	95.3	104.7	إصلاح الأحذية
HOUSING,WATER,ELECTRICITY,GAS AND OTHER FUELS	5.1	9.8	14.4	9.6	74.9	82.2	94.0	103.0	المسكن والمياه والكهرباء والغاز والوقود
Actual rentals for housing	0.0	0.0	0.0	0.2	100.0	100.0	100.0	100.2	الإيجار الفعلي للمسكن
Imputed rentals for housing	0.0	0.0	0.0	0.2	100.0	100.0	100.0	100.2	الإيجار المحسوب للمسكن
Maintenance and repair of the dwelling	7.5	14.4	3.9	6.4	81.2	93.0	96.6	102.8	صيانة وإصلاح المسكن
Water supply and miscellaneous services relating to the dwelling	29.1	17.2	49.6	12.2	51.1	59.8	89.5	100.4	المياه والخدمات المتنوعة المتعلقة بالمسكن
Electricity, gas and other fuels	11.8	30.5	33.7	26.5	50.1	65.4	87.5	110.7	الكهرباء والغاز ومواد الوقود الأخرى

SECTIONS / GROUPS FOR COMMODITIES AND SERVICES	معدل التضخم %				الرقم القياسي				الأقسام والمجموعات الرئيسية للسلع والخدمات
	Inflation Rates%				CPI				
	2016	2017	2018	2019	2016	2017	2018	2019	
FURNISHINGS, HOUSEHOLD EQUIPMENT AND ROUTINE MAINTENANCE OF THE HOUSE	14.3	28.9	10.3	3.1	68.8	88.7	97.8	100.8	الأثاث والتجهيزات والمعدات المنزلية والصيانة
Furniture, furnishings, carpets and other floor coverings	7.7	21.6	6.6	5.5	74.6	90.6	96.6	101.9	الأثاث والتجهيزات والسجاد وأغطية الأرضيات الأخرى
Household Textiles	5.8	12.6	14.0	6.1	75.2	84.7	96.5	102.4	المفروشات المنزلية
Household appliances	17.6	36.9	1.7	0.6	71.4	97.8	99.4	100.0	الأجهزة المنزلية
Glassware, tableware and household utensils	22.7	64.0	3.0	4.4	57.6	94.4	97.2	101.6	الأدوات الزجاجية وأدوات المائدة والأدوات المنزلية
Tools and equipment for house and garden	12.9	36.3	2.4	4.7	69.7	95.0	97.2	101.8	أدوات ومعدات المنازل والحدائق
Goods and services for routine household maintenance	15.5	28.1	13.0	2.7	67.7	86.7	98.0	100.6	السلع والخدمات المستخدمة في صيانة المنزل
HEALTH	23.8	21.2	6.6	7.7	75.4	91.4	97.4	104.9	الرعاية الصحية
Medical products, appliances and equipment	25.2	21.8	6.0	8.8	75.3	91.8	97.3	105.8	المنتجات والأجهزة والمعدات الطبية
Out-patient services	25.5	25.6	11.3	7.7	69.0	86.7	96.5	104.0	خدمات مرضى العيادات الخارجية
Hospital services	16.9	13.2	1.4	3.4	86.2	97.6	98.9	102.2	خدمات المستشفيات
TRANSPORT	7.2	28.9	30.6	21.3	52.3	67.4	88.1	106.8	النقل والمواصلات
Purchase of vehicles	23.9	28.0	5.1	3.9	71.9	92.0	96.7	100.5	شراء المركبات
Operation of personal transport equipment	5.7	42.8	29.0	17.1	49.3	70.4	90.8	106.3	المنفق على النقل الخاص
Transport services	3.8	21.0	40.2	27.6	49.9	60.4	84.7	108.0	خدمات النقل
COMMUNICATIONS	0.6	4.8	7.2	0.7	89.0	93.3	100.0	100.7	الاتصالات السلكية واللاسلكية
Postal services	0.0	0.0	0.6	0.8	98.8	98.8	99.4	100.1	خدمات البريد
Telephone and telefax services	2.8	4.4	1.5	0.9	93.3	97.5	98.9	99.9	معدات خدمات الهاتف والفاكس
Telephone and fax service	0.6	4.8	7.3	0.8	88.9	93.2	100.0	100.8	خدمات الهاتف والفاكس
RECREATION AND CULTURE	13.8	35.6	17.0	11.1	60.4	81.9	95.8	106.4	الثقافة والترفيه
Audio,visual,photographic, information processing equipment	5.1	23.5	2.1	-3.2	80.2	99.0	101.1	97.8	معدات الصوت والصورة ومعدات التصوير وتجهيز المعلومات
Other recreational items and equipment, gardens and pets	16.4	41.6	2.1	8.6	65.9	93.4	95.3	103.5	الأصناف والمعدات الترفيهية الأخرى ومتعلقاتها
Recreational items and equipment	0.9	2.9	1.7	1.8	94.8	97.5	99.1	100.9	الخدمات الثقافية والترفيهية
Newspapers, books and stationery	10.5	14.8	14.2	11.4	73.3	84.1	96.0	106.9	الصحف والكتب والأدوات الكتابية
Package holidays	18.2	49.0	21.0	12.0	52.8	78.6	95.1	106.5	الرحلات السياحية المنظمة
EDUCATION	11.5	14.3	18.2	16.6	69.1	79.0	93.4	108.9	التعليم
Pre- primary and primary education	10.9	14.8	17.7	15.6	69.5	79.8	93.9	108.6	التعليم قبل الابتدائي والتعليم الأساسي
Secondary education	14.2	15.5	19.6	16.4	67.3	77.7	92.9	108.1	التعليم الثانوي العام والفني
Post-Secondary Non- Tertiary education	0.0	5.3	19.4	15.7	74.2	78.1	93.2	107.8	التعليم بعد الثانوي والفني
Tertiary education	10.8	12.3	17.6	19.5	70.1	78.8	92.7	110.8	التعليم العالي
Unspecified level of education	7.8	9.8	17.2	13.8	71.5	78.4	91.9	104.7	التعليم غير محدد المستوى
RESTAURANTS AND HOTELS	21.4	27.5	10.5	11.6	66.9	85.3	94.3	105.2	المطاعم والفنادق
Catering services	21.5	27.7	10.6	11.6	66.8	85.3	94.3	105.3	الوجبات الجاهزة
Accommodation services	9.1	2.3	6.8	3.0	91.2	93.3	99.6	102.7	خدمات الفنادق
MISCELLANEOUS GOODS AND SERVICES	12.8	28.5	16.7	7.1	64.1	82.4	96.2	103.0	السلع والخدمات المتنوعة
Personal care	12.1	33.4	19.3	7.5	60.4	80.5	96.1	103.3	العناية الشخصية
Personal effects	35.4	39.9	4.3	5.2	67.2	94.0	98.1	103.1	أمتعة شخصية
Insurance	0.0	0.0	19.1	-0.4	83.9	83.9	100.0	99.6	التأمين
Other services	7.3	19.2	19.5	17.1	62.9	75.0	89.6	104.9	خدمات أخرى غير مصنفة في مكان آخر

CPI And Inflation Rates For Main Sections And Groups

Rural Egypt (Calendar years)

(2018/2019 =100)

Ann. (3/2)

الارقام القياسية ومعدلات التضخم لاسعار المستهلكين للاقسام والمجموعات

ريـسيف الـجمـهـوريـة (سنوات ميلادية)

(٢٠١٨/٢٠١٩ = ١٠٠)

ملحـصق (٧/٢)

SECTIONS /GROUPS FOR COMMDITY AND SERVICES	معدل التضخم % Inflation Rates%				الرقم القياسي CPI				الاقسام والمجموعات الرئيسية للسلع والخدمات
	2016	2017	2018	2019	2016	2017	2018	2019	
ALL ITEMS	15.2	32.0	13.7	7.9	63.1	83.3	94.7	102.2	الرقم العام
FOOD AND NON-ALCOHOLIC BEVERAGES	18.1	40.0	12.9	5.5	59.6	83.4	94.2	99.4	الطعام والمشروبات
Food	18.1	39.7	13.0	5.5	59.6	83.3	94.2	99.3	الطعام
Bread and cereals	26.4	38.5	11.3	7.5	60.4	83.6	93.1	100.1	الخبز والحبوب
Meat	12.9	36.6	7.1	-2.3	67.1	91.8	98.2	96.0	اللحوم والدواجن
Fish and seafood	7.4	47.5	7.1	5.1	61.4	90.5	97.0	101.9	الأسماك والمأكولات البحرية
Milk, cheese and eggs	6.5	46.4	13.1	3.0	59.2	86.8	98.1	101.0	الالبان والجبن والبيض
Oils and fats	16.3	44.8	5.1	6.4	64.6	93.6	98.4	104.7	الزيوت والدهون
Fruit	19.1	40.2	15.0	14.2	58.0	81.4	93.6	106.9	الفاكهة
Vegetables	26.9	38.5	24.6	10.6	51.2	70.9	88.4	97.8	الخضروات
Suger ,jam,honny,chocolate and confectionery	16.5	42.1	4.2	1.2	66.8	94.9	98.9	100.1	السكر والأغذية السكرية
Other food products	11.0	33.3	1.9	-0.9	72.9	97.2	99.0	98.2	منتجات غذائية أخرى
NON ALCOHOLIC BEVERAGES	17.8	53.3	9.6	3.1	58.4	89.6	98.2	101.2	المشروبات
Coffee,tea and cocoa	23.2	57.3	10.6	3.3	56.4	88.7	98.1	101.3	البن والشاي والكافكاو
Mineral waters,soft drinks, fruit,vegetable and juices	2.4	39.2	5.7	2.3	66.9	93.1	98.5	100.7	المياه المعدنية الغازية والعصائر الطبيعية
AL COHOLIC BEVERAGES, TOBACCO AND NARCOTICS	8.8	32.2	19.9	5.6	60.4	79.9	95.8	101.2	المشروبات الكحولية والدخان
AL COHOLIC BEVERAGES	2.7	39.4	7.6	5.0	64.2	89.5	96.3	101.1	المشروبات الكحولية
Tobacco	8.8	32.2	19.9	5.6	60.4	79.9	95.8	101.2	الدخان
CLOTHING AND FOOTWEAR	11.7	23.3	15.0	6.6	68.0	83.8	96.4	102.8	الملابس والأحذية
Clothing	9.5	19.7	12.9	6.5	71.4	85.5	96.5	102.8	الملابس
Clothing materials	7.5	11.0	15.0	5.6	75.9	84.3	96.9	102.3	الأقمشة
Garments	9.5	21.6	13.0	6.6	70.2	85.4	96.5	102.9	الملابس الجاهزة
Other articles of clothing and clothing accessories	2.4	11.8	7.2	5.7	80.7	90.2	96.7	102.2	الملابس الأخرى ومستلزماتها
Cleaning,repair,and hire of clothing	18.2	15.7	11.3	8.4	74.5	86.2	96.0	104.0	التظيف والإصلاح وتأجير الملابس
Footwear	20.5	36.1	21.8	7.1	58.0	79.0	96.3	103.1	الأحذية
Shoes & other footwear	20.5	36.9	21.7	7.0	57.8	79.1	96.3	103.0	الأحذية
Repair & hire of footwear	19.3	15.5	23.8	10.3	65.9	76.2	94.4	104.1	إصلاح الأحذية
HOUSING,WATER,ELECTRICITY, GAS AND OTHER FUELS	4.4	9.2	15.0	11.1	74.8	81.7	93.9	104.4	المسكن والمياه والكهرباء والغاز والوقود
Actual rentals for housing	0.0	0.0	0.0	1.1	100.0	100.0	100.0	101.1	الإيجار الفعلي للمسكن
Imputed rentals for housing	0.0	0.0	0.0	0.8	100.0	100.0	100.0	100.8	الإيجار المحسوب للمسكن
Maintenance and repair of the dwelling	8.0	15.5	5.5	4.4	79.8	92.1	97.2	101.6	صيانة وإصلاح المسكن
Water supply and miscellaneous services relating to the dwelling	24.5	18.6	41.6	11.7	53.8	63.8	90.4	100.9	المياه والخ.خدمات المتنوعة المتعلقة بالمسكن
Electricity, gas and other fuels	8.8	25.2	34.3	26.1	52.3	65.4	87.9	110.9	الكهرباء والغاز ومواد الوقود الأخرى

SECTIONS /GROUPS FOR COMMDITY AND SERVICES	معدل التضخم % Inflation Rates%				الرقم القياسى CPI				الأقسام والمجموعات الرئيسية للسلع والخدمات
	2016	2017	2018	2019	2016	2017	2018	2019	
FURNISHINGS,HOUSEHOLD EQUIPMENT AND ROUTINE MAINTENANCE OF THE HOUSE	15.4	31.3	12.1	3.6	66.3	87.0	97.5	101.1	الأثاث والتجهيزات والمعدات المنزلية والصيانة
Furniture , furnishing,carpets and other floor covering	8.0	23.1	9.7	4.4	71.7	88.2	96.7	101.0	الأثاث والتجهيزات والسجاد وأغطية الأرضيات الأخرى
Household Textiles	5.9	12.1	13.3	3.7	76.8	86.2	97.6	101.3	المفروشات المنزلية
Household appliances	16.7	32.9	2.5	2.6	72.3	96.1	98.5	101.0	الأجهزة المنزلية
Glassware, tableware and household utensils	24.0	64.8	3.1	4.3	57.3	94.4	97.4	101.5	الأدوات الزجاجية وأدوات المائدة والأدوات المنزلية
Tools and equipment for house and garden	15.5	35.3	2.9	4.4	69.6	94.1	96.9	101.1	ادوات ومعدات المنازل والحدائق
Goods and services for routine household maintenance mainten	18.1	32.7	16.5	3.6	63.1	83.7	97.5	101.0	السلع والخدمات المستخدمة فى صيانة المنزل
HEALTH	26.6	25.0	8.3	7.3	72.0	90.0	97.4	104.5	الرعاية الصحية
Medical products, appliances and equipment	25.4	22.0	6.2	8.6	75.1	91.6	97.2	105.6	المنتجات والأجهزة والمعدات الطبية
Out-patient services	34.8	33.3	11.8	5.6	65.6	87.5	97.9	103.4	خدمات مرضى العيادات الخارجية
Hospital services	19.6	21.4	8.3	5.9	74.0	89.8	97.3	103.1	خدمات المستشفيات
TRANSPORT	7.3	25.4	15.2	11.7	65.3	81.9	94.4	105.4	النقل والمواصلات
Purchase of vehicles	25.3	28.8	4.4	2.6	72.9	93.8	97.9	100.4	شراء المركبات
Operation of personal transport equipment	6.0	42.1	27.8	17.2	50.1	71.2	91.0	106.7	المنفق على النقل الخاص
Transport services	4.4	22.0	15.3	12.7	67.1	81.9	94.4	106.4	خدمات النقل
COMMUNICATIONS	0.6	4.8	7.0	0.4	89.2	93.4	100.0	100.4	الاتصالات السلكية واللاسلكية
Postal services	0.0	0.0	0.0	-0.1	100.0	100.0	100.1	99.9	خدمات البريد
Telephone and telefax services	4.9	7.5	0.9	-1.9	93.3	100.3	101.2	99.3	معدات خدمات الهاتف والفاكس
Telephone and telefax services	0.5	4.7	7.2	0.4	89.1	93.3	100.0	100.4	خدمات الهاتف والفاكس
RECREATION AND CULTURE	13.6	35.1	20.2	11.7	58.3	78.8	94.7	105.8	الثقافة والترفيه
Audio,visual, photographic, Information processing equipment	2.6	16.8	2.5	-7.6	84.9	99.1	101.6	93.9	معدات الصوت والصورة ومعدات التصوير وتجهيز المعلومات
Other recreational items and equipment, gardens and pets	19.2	55.8	3.6	8.3	58.8	91.6	94.9	102.8	الأصناف والمعدات الترفيهية الأخرى ومتعلقاتها
Recreational and cultural services	1.0	3.2	3.9	4.3	90.7	93.6	97.3	101.5	الخدمات الثقافية والترفيهية
Newspapers, books and stationery	12.5	17.9	17.6	13.3	68.2	80.5	94.6	107.2	الصحف والكتب والأدوات الكتابية
Package holidays	19.7	56.0	28.0	13.3	46.8	73.1	93.6	106.0	الرحلات السياحية المنظمة
EDUCATION	12.9	15.9	19.2	22.6	67.2	77.9	92.8	113.8	التعليم
Pre- primary and primary education	13.1	17.2	20.1	24.6	65.0	76.2	91.5	114.1	التعليم قبل الابتدائي والتعليم الأساسي
Secondary education	13.9	15.2	17.5	17.5	71.1	81.9	96.2	113.0	التعليم الثانوي العام والفنى
Post-Secondary Non-Tertiary education	0.0	5.1	18.5	8.9	75.4	79.3	93.9	102.3	التعليم بعد الثانوي والفنى
Tertiary education	10.9	12.3	18.3	12.7	69.4	78.0	92.2	103.9	التعليم العالي
Education not definable by level	7.2	8.6	19.3	36.1	68.4	74.2	88.5	120.5	التعليم غير محدد المستوى
RESTAURANTS AND HOTELS	20.8	23.6	10.7	8.8	69.4	85.7	94.9	103.3	المطاعم والفنادق
Catering Services	21.0	23.9	10.7	8.9	69.2	85.7	94.9	103.3	الوجبات الجاهزة
Accommodation services	7.8	2.8	7.5	2.8	87.6	90.1	96.8	99.5	خدمات الفنادق
MISCELLANEOUS GOODS AND SERVICES	14.5	29.3	22.8	8.3	60.2	77.8	95.5	103.4	السلع والخدمات المتنوعة
Personal care	13.2	35.9	25.7	5.7	57.0	77.4	97.3	102.9	العناية الشخصية
Personal effects	36.8	37.4	4.9	6.3	67.6	93.0	97.5	103.6	أمتعة شخصية
Insurance	0.0	0.0	19.1	-0.4	83.9	83.9	100.0	99.6	التأمين
Other services	9.0	10.5	36.4	27.5	55.4	61.2	83.5	106.4	خدمات اخرى غير مصنفة في مكان آخر

CPI And Inflation Rates For Main Sections And Groups

Total Egypt (Calendar years)

(2018/2019 =100)

Ann. (3/3)

الارقام القياسية ومعدلات التضخم لاسعار المستهلكين للاقسام والمجموعات

اجمالي الجمهورية (سنوات ميلادية)

(٢٠١٨/٢٠١٩ = ١٠٠)

ملحق (٣/٣)

SECTIONS /GROUPS FOR COMMDITY AND SERVICES	معدل التضخم % Inflation Rates%				الرقم القياسي CPI				الاقسام والمجموعات الرئيسية للسلع والخدمات
	2016	2017	2018	2019	2016	2017	2018	2019	
ALL ITEMS	14.5	30.7	14.1	8.5	63.4	82.8	94.4	102.5	الرقم العام
FOOD AND NON-ALCOHOLIC BEVERAGES	17.4	39.3	13.1	6.2	59.7	83.2	94.1	100.0	الطعام والمشروبات
Food	17.4	39.0	13.2	6.3	59.7	83.1	94.0	99.9	الطعام
Bread and cereals	25.3	35.8	12.6	8.8	60.6	82.3	92.7	100.8	الخبز والحبوب
Meat	13.2	36.9	6.8	-0.9	67.0	91.7	97.9	97.0	اللحوم والدواجن
Fish and seafood	7.8	46.4	8.7	8.2	60.0	87.8	95.5	103.3	الأسماك والمأكولات البحرية
Milk, cheese and eggs	6.9	45.1	13.3	3.8	59.3	86.0	97.5	101.2	الالبان والجبن والبيض
Oils and fats	17.5	45.8	4.9	5.0	64.7	94.4	99.0	104.0	الزيوت والدهون
Fruit	18.8	39.2	16.0	13.5	58.3	81.1	94.1	106.7	الفاكهة
Vegetables	25.8	36.9	24.8	11.8	51.6	70.6	88.1	98.5	الخضروات
Suger ,jam,honny,chocolate and confectionery	16.8	42.9	4.4	1.9	65.9	94.2	98.4	100.2	السكر والأغذية السكرية
Other food products	10.9	33.4	1.9	-0.4	72.7	97.0	98.9	98.5	منتجات غذائية أخرى
NON ALKOHOLIC BEVERAGES	16.7	53.8	9.3	2.2	58.6	90.1	98.4	100.6	المشروبات
Coffee,tea and cocoa	23.8	59.6	10.6	2.4	55.7	88.9	98.4	100.7	البن والشاي والكافكاو
Mineral waters,soft drinks, fruit,vegetable and juices	2.2	39.4	5.5	1.9	67.1	93.5	98.6	100.5	المياه المعدنية والغازية والعصائر الطبيعية
AL COHOLIC BEVERAGES, TOBACCO AND NARCOTICS	9.0	32.1	20.2	5.8	60.2	79.5	95.5	101.1	المشروبات الكحولية والدخان
AL COHOLIC BEVERAGES	2.8	40.8	9.1	8.4	61.9	87.1	95.1	103.0	المشروبات الكحولية
Tobacco	9.0	32.1	20.2	5.8	60.2	79.5	95.5	101.1	الدخان
CLOTHING AND FOOTWEAR	11.6	24.1	16.2	7.0	66.7	82.8	96.2	102.9	الملابس والأحذية
Clothing	9.5	21.2	14.8	7.2	69.1	83.7	96.1	103.0	الملابس
Clothing materials	7.2	10.6	14.7	6.1	76.1	84.1	96.5	102.4	الأقمشة
Garments	9.0	22.9	15.3	7.0	67.9	83.5	96.2	103.0	الملابس الجاهزة
Other articles of clothing and clothing accessories	2.3	11.0	9.2	9.6	77.9	86.4	94.4	103.5	الملابس الأخرى ومستلزماتها
Cleaning,repair,and hire of clothing	23.7	15.6	11.4	9.4	74.0	85.5	95.2	104.1	التظيف والإصلاح وتأجير الملابس
Footwear	19.8	34.6	20.6	6.4	59.4	79.9	96.4	102.6	الأحذية
Shoes & other footwear	19.8	35.3	20.6	6.3	59.1	80.0	96.5	102.6	الأحذية
Repair & hire of footwear	19.0	15.2	20.7	10.1	68.1	78.5	94.8	104.4	إصلاح الأحذية
HOUSING,WATER,ELECTRICITY, GAS AND OTHER FUELS	4.8	9.5	14.7	10.3	74.8	81.9	94.0	103.6	المسكن والمياه والكهرباء والغاز والوقود
Actual rentals for housing	0.0	0.0	0.0	0.3	100.0	100.0	100.0	100.3	الإيجار الفعلي للمسكن
Imputed rentals for housing	0.0	0.0	0.0	0.4	100.0	100.0	100.0	100.4	الإيجار المحسوب للمسكن
Maintenance and repair of the dwelling	7.6	14.8	4.4	5.7	80.8	92.7	96.8	102.3	صيانة وإصلاح المسكن
Water supply and miscellaneous services relating to the dwelling	27.0	17.8	45.9	12.0	52.3	61.6	89.9	100.6	المياه والخ.خدمات المتنوعة المتعلقة بالمسكن
Electricity, gas and other fuels	10.4	28.0	34.0	26.4	51.1	65.4	87.7	110.8	الكهرباء والغاز ومواد الوقود الأخرى

SECTIONS /GROUPS FOR COMMDITY AND SERVICES	معدل التضخم %				الرقم القياسى				الأقسام والمجموعات الرئيسية للسلع والخدمات
	Inflation Rates%				CPI				
	2016	2017	2018	2019	2016	2017	2018	2019	
FURNISHINGS,HOUSEHOLD EQUIPMENT AND ROUTINE MAINTENANCE OF THE HOUSE	14.8	29.9	11.1	3.3	67.7	88.0	97.7	101.0	الأثاث والتجهيزات والمعدات المنزلية والصيانة
Furniture , furnishing,carpets and other floor covering	7.8	22.2	7.8	5.1	73.4	89.7	96.6	101.5	الأثاث والتجهيزات والسجاد وأغطية الأرضيات الأخرى
Household Textiles	5.9	12.3	13.6	4.7	76.1	85.5	97.1	101.7	المفروشات المنزلية
Household appliances	17.2	35.1	2.0	1.6	71.8	97.1	99.0	100.6	الأجهزة المنزلية
Glassware, tableware and household utensils	23.4	64.5	3.1	4.4	57.4	94.4	97.3	101.5	الأدوات الزجاجية وأدوات المائدة والأدوات المنزلية
Tools and equipment for house and garden	14.4	35.7	2.7	4.5	69.6	94.5	97.0	101.4	ادوات ومعدات المنازل والحدائق
Goods and services for routine household maintenance mainten	16.5	29.9	14.4	3.1	65.8	85.5	97.8	100.8	السلع والخدمات المستخدمة فى صيانة المنزل
HEALTH	25.0	22.9	7.3	7.5	73.9	90.8	97.4	104.7	الرعاية الصحية
Medical products, appliances and equipment	25.3	21.9	6.1	8.7	75.2	91.7	97.3	105.7	المنتجات والأجهزة والمعدات الطبية
Out-patient services	29.8	29.3	11.6	6.7	67.4	87.1	97.2	103.7	خدمات مرضى العيادات الخارجية
Hospital services	18.2	17.1	4.8	4.7	80.0	93.6	98.1	102.7	خدمات المستشفيات
TRANSPORT	7.3	27.7	25.6	18.3	56.0	71.6	89.9	106.3	النقل والمواصلات
Purchase of vehicles	24.3	28.2	4.9	3.6	72.2	92.6	97.1	100.6	شراء المركبات
Operation of personal transport equipment	5.8	42.7	28.8	17.1	49.4	70.5	90.9	106.4	المنفق على النقل الخاص
Transport services	4.0	21.4	30.0	22.1	55.7	67.7	88.0	107.4	خدمات النقل
COMMUNICATIONS	0.6	4.8	7.1	0.6	89.1	93.3	100.0	100.6	الاتصالات السلكية واللاسلكية
Postal services	0.0	0.0	0.3	0.3	99.4	99.4	99.7	100.0	خدمات البريد
Telephone and telefax services	3.6	5.7	1.3	-0.2	93.3	98.6	99.8	99.7	معدات خدمات الهاتف والفاكس
Telephone and telefax services	0.5	4.8	7.3	0.6	89.0	93.2	100.0	100.6	خدمات الهاتف والفاكس
RECREATION AND CULTURE	13.7	35.4	18.0	11.3	59.7	80.8	95.4	106.2	الثقافة والترفيه
Audio,visual, photographic, Information processing equipment	3.9	20.6	2.3	-5.3	82.2	99.1	101.3	96.0	معدات الصوت والصورة ومعدات التصوير وتجهيز المعلومات
Other recreational items and equipment, gardens and pets	17.9	49.4	3.0	8.4	61.8	92.3	95.1	103.1	الأصناف والمعدات الترفيهية الأخرى ومتعلقاتها
Recreational and cultural services	0.9	3.0	2.4	2.7	93.5	96.2	98.5	101.2	الخدمات الثقافية والترفيهية
Newspapers, books and stationery	11.3	16.1	15.7	12.2	71.1	82.5	95.4	107.0	الصحف والكتب والأدوات الكتابية
Package holidays	18.6	50.9	22.9	12.3	51.1	77.0	94.7	106.3	الرحلات السياحية المنظمة
EDUCATION	11.9	14.8	18.5	18.8	68.6	78.7	93.2	110.7	التعليم
Pre- primary and primary education	11.6	15.6	18.5	19.1	68.1	78.6	93.2	111.0	التعليم قبل الابتدائي والتعليم الأساسي
Secondary education	14.1	15.4	19.0	17.6	68.4	78.9	93.9	110.4	التعليم الثانوي العام والفنى
Post-Secondary Non-Tertiary education	0.0	5.2	19.2	14.5	74.5	78.4	93.4	106.9	التعليم بعد الثانوي والفنى
Tertiary education	10.8	12.3	17.8	19.6	70.0	78.7	92.6	110.8	التعليم العالي
Education not definable by level	7.7	9.6	17.6	16.2	70.9	77.7	91.3	106.1	التعليم غير محدد المستوى
RESTAURANTS AND HOTELS	21.1	25.8	10.6	10.4	68.0	85.5	94.6	104.4	المطاعم والفنادق
Catering Services	21.3	26.0	10.6	10.5	67.8	85.5	94.6	104.5	الوجبات الجاهزة
Accommodation services	8.4	2.6	7.2	4.1	89.3	91.6	98.2	102.1	خدمات الفنادق
MISCELLANEOUS GOODS AND SERVICES	13.5	28.8	19.3	7.7	62.4	80.4	95.9	103.2	السلع والخدمات المتنوعة
Personal care	12.6	34.5	22.0	6.7	58.9	79.2	96.6	103.1	العناية الشخصية
Personal effects	36.0	38.8	4.6	5.7	67.4	93.5	97.8	103.4	أمتعة شخصية
Insurance	0.0	0.0	19.1	-0.4	83.9	83.9	100.0	99.6	التأمين
Other services	8.2	14.7	27.9	22.7	58.8	67.4	86.3	105.8	خدمات اخرى غير مصنفة في مكان آخر

CPI And Inflation Rates For Main Sections And Groups

Urban Egypt (Fiscal years)

(2018/2019 =100)

Ann. (3/4)

الارقام القياسية ومعدلات التضخم لاسعار المستهلكين للاقسام والمجموعات

حضر الجمهورية (سنوات مالية)

(٢٠١٨/٢٠١٩ = ١٠٠)

ملحق (٤/٣)

SECTIONS /GROUPS FOR COMMDITY AND SERVICES	معدل التضخم % Inflation Rate%				الرقم القياسى CPI				الاقسام والمجموعات الرئيسية لسلع والخدمات
	2016/2017	2017/2018	2018/2019	2019/2020	2016/2017	2017/2018	2018/2019	2019/2020	
ALL ITEMS	23.5	20.9	13.9	5.7	72.7	87.8	100.0	105.7	الرقم العام
FOOD AND NON-ALCOHOLIC BEVERAGES	30.4	22.9	14.1	0.7	71.3	87.6	100.0	100.7	الطعام والمشروبات
Food	30.2	22.7	14.4	0.7	71.3	87.4	100.0	100.7	الطعام
Bread and cereals	35.7	17.0	18.5	-1.0	72.1	84.4	100.0	99.0	الخبز والحبوب والقمح
Meat	27.1	21.4	4.6	-1.8	78.8	95.6	100.0	98.2	اللحوم والدواجن
Fish and seafood	30.1	25.0	10.2	4.7	72.6	90.8	100.0	104.7	الأسماك والمأكولات البحرية
Milk, cheese and eggs	24.4	31.7	7.5	1.5	70.6	93.0	100.0	101.5	الالبان والجبن والبيض
Oils and fats	43.9	19.9	1.7	5.7	82.0	98.4	100.0	105.7	الزيوت والدهون
Fruit	28.9	26.1	14.7	13.9	69.2	87.2	100.0	113.9	الفاكهة
Vegetables	29.6	22.6	33.8	-1.7	61.0	74.8	100.0	98.3	الخضروات
Suger,jam,honny,chocolate and confectionery	44.0	17.3	4.0	-3.1	82.0	96.1	100.0	96.9	السكر والأغذية السكرية
Other food products	30.1	13.2	2.1	-4.9	86.5	98.0	100.0	95.1	منتجات غذائية أخرى
NON ALKOHOLIC BEVERAGES	40.9	29.6	3.8	0.5	74.3	96.3	100.0	100.5	المشروبات
Coffee,tea and cocoa	53.0	33.0	4.2	0.2	72.2	95.9	100.0	100.2	البن والشاي والكافكاو
Mineral waters,soft drinks, fruit,vegetable and juices	20.6	22.5	2.8	1.1	79.4	97.2	100.0	101.1	المياه المعدنية والغازية والعصائر الطبيعية
AL COHOLIC BEVERAGES, TOBACCO AND NARCOTICS	23.9	27.5	14.0	4.3	68.8	87.7	100.0	104.3	المشروبات الكحولية والدخان
AL COHOLIC BEVERAGES	22.4	22.9	10.7	7.7	73.5	90.3	100.0	107.7	المشروبات الكحولية
Tobacco	23.9	27.5	14.0	4.3	68.8	87.7	100.0	104.3	الدخان
CLOTHING AND FOOTWEAR	18.7	25.0	10.4	4.3	72.4	90.5	100.0	104.3	الملابس والأحذية
Clothing	15.4	24.2	10.4	4.6	72.9	90.6	100.0	104.6	الملابس
Clothing materials	7.6	11.3	12.5	4.5	79.9	88.9	100.0	104.5	الأقمشة
Garments	15.8	25.6	10.2	4.5	72.2	90.7	100.0	104.5	الملابس الجاهزة
Other articles of clothing and clothing accessories	7.3	7.7	18.6	6.7	78.3	84.3	100.0	106.7	الملابس الأخرى ومستلزماتها
Cleaning,repair,and hire of clothing	17.6	17.4	9.3	6.5	77.9	91.5	100.0	106.5	التنظيف والإصلاح وتأجير الملابس
Footwear	31.2	27.7	10.6	3.4	70.8	90.4	100.0	103.4	الأحذية
Shoes & other footwear	32.2	27.7	10.7	3.3	70.8	90.3	100.0	103.3	الأحذية
Repair & hire of footwear	3.9	30.6	7.9	8.1	71.0	92.7	100.0	108.1	إصلاح الأحذية
HOUSING,WATER,ELECTRICITY, GAS AND OTHER FUELS	7.3	11.7	15.1	5.5	77.8	86.9	100.0	105.5	المسكن والمياه والكهرباء والغاز والوقود
Actual rentals for housing	0.0	0.0	0.0	1.0	100.0	100.0	100.0	101.0	الإيجار الفعلى للمسكن
Imputed rentals for housing	0.0	0.0	0.0	0.9	100.0	100.0	100.0	100.9	الإيجار المحسوب للمسكن
Maintenance and repair of the dwelling	11.2	8.9	5.4	5.4	87.1	94.8	100.0	105.4	صيانة وإصلاح المسكن
Water supply and miscellaneous services relating to the dwelling	13.3	40.1	36.7	1.0	52.2	73.1	100.0	101.0	المياه والخدمات المتعلقة بالمسكن
Electricity, gas and other fuels	24.1	29.7	35.7	20.8	56.8	73.7	100.0	120.8	الكهرباء والغاز ومواد الوقود الأخرى

SECTIONS /GROUPS FOR COMMDITY AND SERVICES	معدل التضخم % Inflation Rate%				الرقم القياسى CPI				الاقسام والمجموعات الرئيسية للسلع والخدمات
	2016/2017	2017/2018	2018/2019	2019/2020	2016/2017	2017/2018	2018/2019	2019/2020	
FURNISHINGS,HOUSEHOLD EQUIPMENT AND ROUTINE MAINTENANCE OF THE HOUSE	23.8	19.2	6.6	2.3	78.7	93.8	100.0	102.3	الأثاث والتجهيزات والمعدات المنزلية والصيانة
Furniture , furnishing,carpets and other floor covering	17.8	11.3	7.6	2.9	83.5	92.9	100.0	102.9	الأثاث والتجهيزات والسجاد وأغطية الأرضيات الأخرى
Household Textiles	9.2	13.8	10.3	4.0	79.6	90.6	100.0	104.0	المفروشات المنزلية
Household appliances	37.5	12.8	1.6	0.4	87.3	98.4	100.0	100.4	الأجهزة المنزلية
Glassware, tableware and household utensils	61.7	19.9	5.3	3.0	79.2	95.0	100.0	103.0	الأدوات الزجاجية وأدوات المائدة والأدوات المنزلية
Tools and equipment for house and garden	29.7	13.7	4.9	3.2	83.8	95.3	100.0	103.2	ادوات ومعدات المنازل والحدائق
Goods and services for routine household maintenance mainten	21.8	22.5	7.1	2.4	76.2	93.4	100.0	102.4	السلع والخدمات المستخدمة فى صيانة المنزل
HEALTH	26.9	13.4	4.8	10.3	84.1	95.4	100.0	110.3	الرعاية الصحية
Medical products, appliances and equipment	33.7	10.0	5.7	12.2	86.0	94.6	100.0	112.2	المنتجات والأجهزة والمعدات الطبية
Out-patient services	18.4	27.7	5.1	7.9	74.5	95.2	100.0	107.9	خدمات مرضى العيادات الخارجية
Hospital services	16.4	6.6	1.2	5.8	92.7	98.8	100.0	105.8	خدمات المستشفيات
TRANSPORT	19.3	25.6	34.8	14.4	59.0	74.2	100.0	114.4	النقل والمواصلات
Purchase of vehicles	38.1	8.8	7.5	0.2	85.5	93.0	100.0	100.2	شراء المركبات
Operation of personal transport equipment	21.1	41.1	24.6	11.8	56.9	80.3	100.0	111.8	المنفق على النقل الخاص
Transport services	13.1	21.7	50.4	17.8	54.6	66.5	100.0	117.8	خدمات النقل
COMMUNICATIONS	1.5	9.4	1.8	2.5	89.8	98.2	100.0	102.5	الاتصالات السلكية واللاسلكية
Postal services	0.0	0.0	1.2	2.4	98.8	98.8	100.0	102.4	خدمات البريد
Telephone and telefax services	5.3	2.4	1.8	-1.9	96.0	98.2	100.0	98.1	معدات خدمات الهاتف والفاكس
Telephone and telefax services	1.4	9.5	1.8	2.8	89.7	98.2	100.0	102.8	خدمات الهاتف والفاكس
RECREATION AND CULTURE	22.1	34.1	8.8	11.6	68.5	91.9	100.0	111.6	الثقافة والترفيه
Audio,visual, photographic,information processing equipment	19.1	9.9	-0.2	-5.4	91.2	100.2	100.0	94.6	معدات الصوت والصورة ومعدات التصوير وتجهيز المعلومات
Other recreational items and equipment, gardens and pets	33.6	15.1	7.0	4.3	81.2	93.5	100.0	104.3	الأصناف والمعدات الترفيهية الأخرى ومتعلقاتها
Recreational and cultural services	2.2	2.1	1.8	2.7	96.2	98.2	100.0	102.7	الخدمات الثقافية والترفيهية
Newspapers, books and stationery	14.6	16.4	9.7	16.9	78.3	91.2	100.0	116.9	الصحف والكتب والأدوات الكتابية
Package holidays	28.1	46.9	9.9	9.4	61.9	91.0	100.0	109.4	الرحلات السياحية المنظمة
EDUCATION	12.1	17.9	15.7	20.2	73.3	86.4	100.0	120.2	التعليم
Pre- primary and primary education	12.4	18.0	14.7	19.8	73.9	87.2	100.0	119.8	التعليم قبل الابتدائي والتعليم الأساسي
Secondary education	13.6	19.4	17.0	17.3	71.6	85.5	100.0	117.3	التعليم الثانوي العام والفنى
Post-Secondary Non-Tertiary education	0.0	15.8	16.4	16.5	74.2	85.9	100.0	116.5	التعليم بعد الثانوي والفنى
Tertiary education	10.4	16.3	16.8	25.0	73.6	85.6	100.0	125.0	التعليم العالي
Education not definable by level	7.4	14.5	18.0	6.5	74.0	84.7	100.0	106.5	التعليم غير محدد المستوى
RESTAURANTS AND HOTELS	26.3	18.7	10.9	10.2	76.0	90.2	100.0	110.2	المطاعم والفنادق
Catering Services	26.5	18.8	11.0	10.3	75.9	90.1	100.0	110.3	الوجبات الجاهزة
Accommodation services	1.5	6.8	2.7	5.1	91.2	97.4	100.0	105.1	خدمات الفنادق
MISCELLANEOUS GOODS AND SERVICES	26.8	20.8	11.7	5.0	74.1	89.5	100.0	105.0	السلع والخدمات المتنوعة
Personal care	27.8	26.4	12.0	5.3	70.6	89.3	100.0	105.3	العناية الشخصية
Personal effects	59.3	12.8	3.9	4.9	85.3	96.3	100.0	104.9	أمتعة شخصية
Insurance	0.0	9.6	8.7	-1.1	83.9	92.0	100.0	98.9	التأمين
Other services	16.1	12.1	28.3	10.8	69.5	77.9	100.0	110.8	خدمات أخرى غير مصنفة في مكان آخر

CPI And Inflation Rates For Main Sections And Groups

Rural Egypt (Fiscal years)

(2018/2019 =100)

Ann. (3/5)

الارقام القياسية ومعدلات التضخم لاسعار المستهلكين للاقسام والمجموعات

ريفييف الجيمهورية (سنوات مالية)

(٢٠١٩/٢٠١٨ - ١٠٠)

ملصق (٥/٣)

SECTIONS /GROUPS FOR COMMDITY AND SERVICES	معدل التضخم % Inflation Rates%				الرقم القياسى CPI				الاقسام والمجموعات الرئيسية لسلع والخدمات
	2016/2017	2017/2018	2018/2019	2019/2020	2016/2017	2017/2018	2018/2019	2019/2020	
ALL ITEMS	25.9	21.5	12.8	4.9	72.9	88.6	100.0	104.9	الرقم العام
FOOD AND NON-ALCOHOLIC BEVERAGES	32.1	23.1	13.6	-1.1	71.5	88.0	100.0	98.9	الطعام والمشروبات
Food	31.9	22.9	13.8	-1.2	71.5	87.9	100.0	98.8	الطعام
Bread and cereals	43.7	17.0	15.2	-6.1	74.2	86.8	100.0	93.9	الخبز والحبوب والقمح
Meat	25.4	22.3	4.1	-4.2	78.6	96.1	100.0	95.8	اللحوم والدواجن
Fish and seafood	30.5	24.6	5.9	3.0	75.9	94.5	100.0	103.0	الأسماك والمأكولات البحرية
Milk, cheese and eggs	23.6	34.3	5.2	1.2	70.8	95.0	100.0	101.2	الالبان والجبن والبيض
Oils and fats	40.0	19.8	3.4	7.5	80.8	96.7	100.0	107.5	الزيوت والدهون
Fruit	30.7	27.5	13.3	13.3	69.2	88.2	100.0	113.3	الفاكهة
Vegetables	32.2	24.0	32.7	-3.6	60.8	75.4	100.0	96.4	الخضروات
Suger ,jam,honny,chocolate and confectionery	42.1	17.0	2.4	-3.8	83.4	97.6	100.0	96.2	السكر والأغذية السكرية
Other food products	31.7	11.7	2.2	-6.2	87.6	97.9	100.0	93.8	منتجات غذائية أخرى
NON ALKOHOLIC BEVERAGES	42.0	29.8	4.4	2.3	73.7	95.7	100.0	102.3	المشروبات
Coffee,tea and cocoa	49.0	31.8	4.7	2.3	72.4	95.5	100.0	102.3	البن والشاي والكافكاو
Mineral waters,soft drinks, fruit,vegetable and juices	20.7	22.5	3.3	2.5	79.0	96.8	100.0	102.5	المياه المعدنية والغازية والعصائر الطبيعية
AL COHOLIC BEVERAGES, TOBACCO AND NARCOTICS	22.5	28.6	12.5	4.7	69.1	88.9	100.0	104.7	المشروبات الكحولية والدخان
AL COHOLIC BEVERAGES	21.6	22.2	7.7	3.9	76.0	92.9	100.0	103.9	المشروبات الكحولية
Tobacco	22.5	28.6	12.5	4.7	69.1	88.9	100.0	104.7	الدخان
CLOTHING AND FOOTWEAR	18.8	21.8	9.2	5.0	75.2	91.6	100.0	105.0	الملابس والأحذية
Clothing	15.1	18.8	8.4	5.0	77.6	92.3	100.0	105.0	الملابس
Clothing materials	9.0	13.2	10.7	5.2	79.8	90.3	100.0	105.2	الأقمشة
Garments	16.4	20.2	8.1	4.8	76.9	92.5	100.0	104.8	الملابس الجاهزة
Other articles of clothing and clothing accessories	8.9	7.8	7.9	4.3	85.9	92.7	100.0	104.3	الملابس الأخرى ومستلزماتها
Cleaning,repair,and hire of clothing	12.5	16.8	8.5	10.5	79.0	92.2	100.0	110.5	التنظيف والإصلاح وتأجير الملابس
Footwear	33.0	31.4	11.8	5.1	68.1	89.4	100.0	105.1	الأحذية
Shoes & other footwear	34.2	31.3	11.7	5.0	68.2	89.5	100.0	105.0	الأحذية
Repair & hire of footwear	4.0	33.7	13.4	8.7	65.9	88.2	100.0	108.7	إصلاح الأحذية
HOUSING,WATER,ELECTRICITY, GAS AND OTHER FUELS	7.0	11.9	15.4	8.8	77.4	86.6	100.0	108.8	المسكن والمياه والكهرباء والغاز والوقود
Actual rentals for housing	0.0	0.0	0.0	3.4	100.0	100.0	100.0	103.4	الإيجار الفعلى للمسكن
Imputed rentals for housing	0.0	0.0	0.0	2.1	100.0	100.0	100.0	102.1	الإيجار المحسوب للمسكن
Maintenance and repair of the dwelling	12.0	9.9	5.9	4.1	85.9	94.4	100.0	104.1	صيانة وإصلاح المسكن
Water supply and miscellaneous services relating to the dwelling	14.1	35.6	31.7	1.9	56.0	75.9	100.0	101.9	المياه والخدمات المتعلقة المتعلقة بالمسكن
Electricity, gas and other fuels	20.5	28.5	35.0	21.6	57.7	74.1	100.0	121.6	الكهرباء والغاز ومواد الوقود الأخرى

SECTIONS /GROUPS FOR COMMDITY AND SERVICES	معدل التضخم %				الرقم القياسى				الاقسام والمجموعات الرئيسية للسلع والخدمات
	Inflation Rates%				CPI				
	2016/2017	2017/2018	2018/2019	2019/2020	2016/2017	2017/2018	2018/2019	2019/2020	
FURNISHINGS,HOUSEHOLD EQUIPMENT AND ROUTINE MAINTENANCE OF THE HOUSE	26.0	21.6	7.6	2.4	76.5	93.0	100.0	102.4	الأثاث والتجهيزات والمعدات المنزلية والصيانة
Furniture , furnishing,carpets and other floor covering	19.1	13.7	9.0	2.1	80.7	91.7	100.0	102.1	الأثاث والتجهيزات والسجاد وأغطية الأرضيات الأخرى
Household Textiles	8.9	13.5	8.5	3.1	81.1	92.1	100.0	103.1	المفروشات المنزلية
Household appliances	33.7	11.6	3.3	2.4	86.7	96.8	100.0	102.4	الأجهزة المنزلية
Glassware, tableware and household utensils	63.8	19.8	5.4	3.5	79.2	94.9	100.0	103.5	الأدوات الزجاجية وأدوات المائدة والأدوات المنزلية
Tools and equipment for house and garden	30.5	13.4	5.8	0.6	83.3	94.5	100.0	100.6	ادوات ومعدات المنازل والحدائق
Goods and services for routine household maintenance mainten	25.4	28.0	8.5	2.4	72.0	92.2	100.0	102.4	السلع والخدمات المستخدمة فى صيانة المنزل
HEALTH	28.2	18.0	4.8	9.7	80.9	95.4	100.0	109.7	الرعاية الصحية
Medical products, appliances and equipment	33.9	10.1	5.8	11.6	85.8	94.5	100.0	111.6	المنتجات والأجهزة والمعدات الطبية
Out-patient services	24.6	32.8	3.3	7.9	72.9	96.8	100.0	107.9	خدمات مرضى العيادات الخارجية
Hospital services	19.2	18.7	4.5	6.7	80.6	95.7	100.0	106.7	خدمات المستشفيات
TRANSPORT	18.8	19.3	14.4	11.3	73.3	87.4	100.0	111.3	النقل والمواصلات
Purchase of vehicles	39.4	8.9	5.6	2.1	87.0	94.7	100.0	102.1	شراء المركبات
Operation of personal transport equipment	20.8	40.6	23.3	12.4	57.7	81.1	100.0	112.4	المنفق على النقل الخاص
Transport services	14.6	18.1	14.5	13.5	73.9	87.4	100.0	113.5	خدمات النقل
COMMUNICATIONS	1.4	9.4	1.6	1.4	89.9	98.4	100.0	101.4	الاتصالات السلكية واللاسلكية
Postal services	0.0	0.0	-0.1	2.2	100.0	100.1	100.0	102.2	خدمات البريد
Telephone and telefax services	9.3	3.8	-1.6	-1.1	97.9	101.6	100.0	98.9	معدات خدمات الهاتف والفاكس
Telephone and telefax services	1.2	9.6	1.7	1.6	89.7	98.3	100.0	101.6	خدمات الهاتف والفاكس
RECREATION AND CULTURE	22.8	33.8	12.7	11.7	66.3	88.7	100.0	111.7	الثقافة والترفيه
Audio,visual, photographic, Information processing equipment	12.4	7.0	0.4	-8.2	93.1	99.6	100.0	91.8	معدات الصوت والصورة ومعدات التصوير وتجهيز المعلومات
Other recreational items and equipment, gardens and pets	44.6	19.3	8.8	3.3	77.0	91.9	100.0	103.3	الأصناف والمعدات الترفيهية الأخرى ومتعلقاتها
Recreational and cultural services	2.0	3.8	4.9	1.6	91.8	95.3	100.0	101.6	الخدمات الثقافية والترفيهية
Newspapers, books and stationery	17.9	20.0	12.8	17.1	73.9	88.7	100.0	117.1	الصحف والكتب والأدوات الكتابية
Package holidays	31.5	54.5	15.5	9.3	56.0	86.6	100.0	109.3	الرحلات السياحية المنظمة
EDUCATION	13.8	19.0	17.0	34.4	71.8	85.5	100.0	134.4	التعليم
Pre- primary and primary education	15.0	19.4	19.6	33.9	70.0	83.6	100.0	133.9	التعليم قبل الابتدائي والتعليم الأساسي
Secondary education	13.2	19.4	10.9	35.2	75.5	90.2	100.0	135.2	التعليم الثانوي العام والفنى
Post-Secondary Non-Tertiary education	0.0	15.4	14.9	1.4	75.4	87.0	100.0	101.4	التعليم بعد الثانوي والفنى
Tertiary education	10.4	16.6	17.8	3.9	72.8	84.9	100.0	103.9	التعليم العالي
Education not definable by level	6.4	13.6	25.1	51.0	70.4	79.9	100.0	151.0	التعليم غير محدد المستوى
RESTAURANTS AND HOTELS	23.2	18.4	9.8	7.0	76.9	91.1	100.0	107.0	المطاعم والفنادق
Catering Services	23.4	18.5	9.8	7.2	76.8	91.0	100.0	107.2	الوجبات الجاهزة
Accommodation services	1.6	7.1	6.7	-6.7	87.6	93.8	100.0	93.3	خدمات الفنادق
MISCELLANEOUS GOODS AND SERVICES	28.4	24.4	15.4	6.2	69.6	86.6	100.0	106.2	السلع والخدمات المتنوعة
Personal care	30.2	32.8	12.2	4.7	67.1	89.1	100.0	104.7	العناية الشخصية
Personal effects	57.4	12.2	4.9	6.6	84.9	95.3	100.0	106.6	أمتعة شخصية
Insurance	0.0	9.6	8.7	-1.1	83.9	92.0	100.0	98.9	التأمين
Other services	11.6	10.6	54.1	13.0	58.6	64.9	100.0	113.0	خدمات أخرى غير مصنفة في مكان آخر

CPI And Inflation Rates For Main Sections And Groups

Total Egypt (Fiscal years)

(2018/2019 =100)

Ann. (3/6)

الارقام القياسية ومعدلات التضخم لاسعار المستهلكين للاقسام والمجموعات

اجمالي الجمهورية (سنوات مالية)

(٢٠١٩/٢٠١٨ - ١٠٠)

ملحوظ (١/٢)

SECTIONS /GROUPS FOR COMMDITY AND SERVICES	معدل التضخم % Inflation Rates%				الرقم القياسي CPI				الاقسام والمجموعات الرئيسية لسلع والخدمات
	2016/2017	2017/2018	2018/2019	2019/2020	2016/2017	2017/2018	2018/2019	2019/2020	
ALL ITEMS	24.6	21.2	13.4	5.3	72.8	88.2	100.0	105.3	الرقم العام
FOOD AND NON-ALCOHOLIC BEVERAGES	31.3	23.0	13.8	-0.3	71.4	87.8	100.0	99.7	الطعام والمشروبات
Food	31.1	22.8	14.1	-0.4	71.4	87.7	100.0	99.6	الطعام
Bread and cereals	40.6	17.0	16.4	-3.9	73.4	85.9	100.0	96.1	الخبز والحبوب والقمح
Meat	26.2	21.8	4.3	-3.1	78.7	95.8	100.0	96.9	اللحوم والدواجن
Fish and seafood	30.2	24.8	8.6	3.9	73.8	92.1	100.0	103.9	الأسماك والمأكولات البحرية
Milk, cheese and eggs	24.0	32.9	6.4	1.4	70.7	94.0	100.0	101.4	الالبان والجبن والبيض
Oils and fats	41.8	19.9	2.6	6.7	81.3	97.5	100.0	106.7	الزيوت والدهون
Fruit	29.8	26.8	14.0	13.6	69.2	87.7	100.0	113.6	الفاكهة
Vegetables	31.0	23.3	33.2	-2.8	60.9	75.1	100.0	97.2	الخضروات
Suger ,jam,honny,chocolate and confectionery	43.0	17.1	3.2	-3.5	82.7	96.9	100.0	96.5	السكر والأغذية السكرية
Other food products	30.9	12.5	2.1	-5.6	87.0	97.9	100.0	94.4	منتجات غذائية أخرى
NON ALKOHOLIC BEVERAGES	41.4	29.7	4.1	1.4	74.0	96.1	100.0	101.4	المشروبات
Coffee,tea and cocoa	51.0	32.4	4.5	1.3	72.3	95.7	100.0	101.3	البن والشاي والكاكاو
Mineral waters,soft drinks, fruit,vegetable and juices	20.6	22.5	3.0	1.7	79.2	97.1	100.0	101.7	المياه المعدنية والغازية والعصائر الطبيعية
AL COHOLIC BEVERAGES, TOBACCO AND NARCOTICS	23.2	28.1	13.2	4.5	69.0	88.4	100.0	104.5	المشروبات الكحولية والدخان
AL COHOLIC BEVERAGES	22.4	22.9	10.5	6.7	73.7	90.5	100.0	106.7	المشروبات الكحولية
Tobacco	23.2	28.1	13.2	4.5	69.0	88.4	100.0	104.5	الدخان
CLOTHING AND FOOTWEAR	18.7	23.4	9.8	4.7	73.8	91.0	100.0	104.7	الملابس والأحذية
Clothing	15.2	21.5	9.4	4.8	75.2	91.4	100.0	104.8	الملابس
Clothing materials	8.7	12.8	11.1	5.1	79.8	90.0	100.0	105.1	الأقمشة
Garments	16.1	23.1	9.2	4.6	74.4	91.6	100.0	104.6	الملابس الجاهزة
Other articles of clothing and clothing accessories	8.3	7.8	12.4	5.4	82.6	89.0	100.0	105.4	الملابس الأخرى ومستلزماتها
Cleaning,repair,and hire of clothing	15.1	17.1	8.9	8.6	78.4	91.8	100.0	108.6	التنظيف والإصلاح وتأجير الملابس
Footwear	32.1	29.6	11.2	4.2	69.4	89.9	100.0	104.2	الأحذية
Shoes & other footwear	33.2	29.5	11.2	4.2	69.4	89.9	100.0	104.2	الأحذية
Repair & hire of footwear	4.0	32.3	10.9	8.5	68.1	90.1	100.0	108.5	إصلاح الأحذية
HOUSING,WATER,ELECTRICITY, GAS AND OTHER FUELS	7.1	11.8	15.3	7.0	77.6	86.8	100.0	107.0	المسكن والمياه والكهرباء والغاز والوقود
Actual rentals for housing	0.0	0.0	0.0	1.3	100.0	100.0	100.0	101.3	الإيجار الفعلي للمسكن
Imputed rentals for housing	0.0	0.0	0.0	1.4	100.0	100.0	100.0	101.4	الإيجار المحسوب للمسكن
Maintenance and repair of the dwelling	11.4	9.3	5.6	4.6	86.7	94.7	100.0	104.6	صيانة وإصلاح المسكن
Water supply and miscellaneous services relating to the dwelling	13.7	38.1	34.5	1.5	53.9	74.4	100.0	101.5	المياه والخدمات المتعلقة المتعلقة بالمسكن
Electricity, gas and other fuels	22.4	29.2	35.4	21.3	57.2	73.9	100.0	121.3	الكهرباء والغاز ومواد الوقود الأخرى

SECTIONS /GROUPS FOR COMMDITY AND SERVICES	معدل التضخم %				الرقم القياسى				الاقسام والمجموعات الرئيسية للسلع والخدمات
	Inflation Rates%				CPI				
	2016/2017	2017/2018	2018/2019	2019/2020	2016/2017	2017/2018	2018/2019	2019/2020	
FURNISHINGS,HOUSEHOLD EQUIPMENT AND ROUTINE MAINTENANCE OF THE HOUSE	24.8	20.3	7.0	2.4	77.7	93.4	100.0	102.4	الأثاث والتجهيزات والمعدات المنزلية والصيانة
Furniture , furnishing,carpets and other floor covering	18.3	12.2	8.2	2.5	82.4	92.4	100.0	102.5	الأثاث والتجهيزات والسجاد وأغطية الأرضيات الأخرى
Household Textiles	9.0	13.7	9.3	3.4	80.5	91.5	100.0	103.4	المفروشات المنزلية
Household appliances	35.8	12.2	2.3	1.6	87.0	97.7	100.0	101.6	الأجهزة المنزلية
Glassware, tableware and household utensils	62.9	19.9	5.3	3.3	79.2	94.9	100.0	103.3	الأدوات الزجاجية وأدوات المائدة والأدوات المنزلية
Tools and equipment for house and garden	30.2	13.5	5.4	1.7	83.6	94.9	100.0	101.7	ادوات ومعدات المنازل والحدائق
Goods and services for routine household maintenance mainten	23.2	24.7	7.7	2.4	74.5	92.9	100.0	102.4	السلع والخدمات المستخدمة فى صيانة المنزل
HEALTH	27.5	15.4	4.8	10.0	82.7	95.4	100.0	110.0	الرعاية الصحية
Medical products, appliances and equipment	33.8	10.0	5.7	11.9	86.0	94.6	100.0	111.9	المنتجات والأجهزة والمعدات الطبية
Out-patient services	21.4	30.2	4.2	7.9	73.7	96.0	100.0	107.9	خدمات مرضى العيادات الخارجية
Hospital services	17.8	12.4	2.9	6.3	86.5	97.2	100.0	106.3	خدمات المستشفيات
TRANSPORT	19.1	23.5	28.3	13.2	63.1	77.9	100.0	113.2	النقل والمواصلات
Purchase of vehicles	38.5	8.8	6.9	1.3	86.0	93.6	100.0	101.3	شراء المركبات
Operation of personal transport equipment	21.0	41.0	24.4	12.0	57.0	80.4	100.0	112.0	المنفق على النقل الخاص
Transport services	13.7	20.3	36.0	15.9	61.1	73.5	100.0	115.9	خدمات النقل
COMMUNICATIONS	1.5	9.4	1.7	2.1	89.9	98.3	100.0	102.1	الاتصالات السلكية واللاسلكية
Postal services	0.0	0.0	0.6	2.3	99.4	99.4	100.0	102.3	خدمات البريد
Telephone and telefax services	6.9	2.9	0.4	-1.5	96.7	99.6	100.0	98.5	معدات خدمات الهاتف والفاكس
Telephone and telefax services	1.3	9.5	1.8	2.3	89.7	98.3	100.0	102.3	خدمات الهاتف والفاكس
RECREATION AND CULTURE	22.3	34.0	10.1	11.7	67.8	90.8	100.0	111.7	الثقافة والترفيه
Audio,visual, photographic, Information processing equipment	16.1	8.6	0.1	-6.7	92.0	99.9	100.0	93.3	معدات الصوت والصورة ومعدات التصوير وتجهيز المعلومات
Other recreational items and equipment, gardens and pets	39.5	17.5	8.0	3.8	78.8	92.6	100.0	103.8	الأصناف والمعدات الترفيهية الأخرى ومتعلقاتها
Recreational and cultural services	2.1	2.6	2.8	2.5	94.8	97.3	100.0	102.5	الخدمات الثقافية والترفيهية
Newspapers, books and stationery	16.0	18.0	11.0	17.0	76.4	90.1	100.0	117.0	الصحف والكتب والأدوات الكتابية
Package holidays	29.0	49.0	11.5	9.4	60.2	89.7	100.0	109.4	الرحلات السياحية المنظمة
EDUCATION	12.6	18.2	16.1	25.5	72.9	86.1	100.0	125.5	التعليم
Pre- primary and primary education	13.2	18.4	16.2	26.1	72.6	86.0	100.0	126.1	التعليم قبل الابتدائي والتعليم الأساسي
Secondary education	13.5	19.4	15.1	25.2	72.8	86.9	100.0	125.2	التعليم الثانوي العام والفنى
Post-Secondary Non-Tertiary education	0.0	15.7	16.0	14.0	74.5	86.2	100.0	114.0	التعليم بعد الثانوي والفنى
Tertiary education	10.4	16.4	17.0	25.0	73.5	85.5	100.0	125.0	التعليم العالي
Education not definable by level	7.2	14.4	19.2	10.4	73.4	83.9	100.0	110.4	التعليم غير محدد المستوى
RESTAURANTS AND HOTELS	25.0	18.6	10.4	8.9	76.4	90.5	100.0	108.9	المطاعم والفنادق
Catering Services	25.2	18.7	10.5	9.0	76.3	90.5	100.0	109.0	الوجبات الجاهزة
Accommodation services	1.5	6.9	4.7	2.3	89.3	95.5	100.0	102.3	خدمات الفنادق
MISCELLANEOUS GOODS AND SERVICES	27.4	22.3	13.3	5.6	72.2	88.3	100.0	105.6	السلع والخدمات المتنوعة
Personal care	28.8	29.1	12.1	5.0	69.1	89.2	100.0	105.0	العناية الشخصية
Personal effects	58.5	12.6	4.3	5.9	85.2	95.9	100.0	105.9	أمتعة شخصية
Insurance	0.0	9.6	8.7	-1.1	83.9	92.0	100.0	98.9	التأمين
Other services	13.8	11.4	41.3	12.1	63.5	70.8	100.0	112.1	خدمات أخرى غير مصنفة في مكان آخر

Quarterly CPI for main section and groups
and percentage change for the same quarter of the previous year
(Urban Egypt)
(2018/2019 = 100)

الأرقام القياسية لأسعار المستهلكين الربع سنوية للأقسام والمجموعات الرئيسية
ونسب التغير لنفس الربع من العام السابق
حضر الجمهورية
(٢٠١٨/٢٠١٩ = ١٠٠)

Ann.(4)

ملحق (٤)

SECTIONS /GROUPS FOR COMMDITY AND SERVICES	نسبة التغير % Percentage Change%				الأرقام القياسية CPI				الأقسام والمجموعات الرئيسية للسلع والخدمات
	يوليو-سبتمبر Jul-Sep 2020	أبريل-يونيو Apr-Jun 2020	يناير-مارس Jan-Mar 2020	أكتوبر-ديسمبر Oct-Dec 2019	يوليو-سبتمبر Jul-Sep 2020	أبريل-يونيو Apr-Jun 2020	يناير-مارس Jan-Mar 2020	أكتوبر-ديسمبر Oct-Dec 2019	
ALL ITEMS	3.8	5.4	5.9	4.6	108.1	107.6	105.8	105.1	الرقم العام
FOOD AND NON-ALCOHOLIC BEVERAGES	-2.7	0.3	0.0	-2.6	99.4	102.7	99.4	98.4	الطعام والمشروبات
Food	-2.9	0.3	-0.1	-2.7	99.4	102.7	99.3	98.3	الطعام
Bread and cereals	-4.4	-6.2	-4.9	0.0	98.6	97.7	97.1	97.9	الخبز والحبوب والبقوليات
Meat	-2.2	1.8	-1.8	-7.0	96.5	104.2	98.1	91.9	اللحوم والدواجن
Fish and seafood	-6.2	-1.4	3.3	6.1	101.1	106.6	101.9	102.4	الأسماك والمأكولات البحرية
Milk, cheese and eggs	-0.5	0.0	0.9	2.0	100.7	101.4	101.8	101.7	الألبان والجبن والبيض
Oils and fats	1.2	5.4	4.5	9.2	104.9	104.8	104.9	109.4	الزيوت والدهون
Fruit	9.0	11.5	17.5	11.7	131.5	127.4	102.7	104.9	الفواكه
Vegetables	-11.1	-2.7	-2.0	-9.6	89.9	96.5	97.7	97.7	الخضروات
Suger ,jam,honny,chocolate and confectionery	-6.8	-7.4	-6.3	-1.2	94.4	94.5	94.0	97.9	السكر والأغذية السكرية
Other food products	-7.4	-8.4	-6.4	-4.4	91.4	91.8	94.0	95.7	منتجات غذائية أخرى
NON ALCOHOLIC BEVERAGES	0.8	0.7	0.8	-0.2	100.9	100.9	100.9	100.0	المشروبات
Coffee,tea and cocoa	0.2	0.3	0.4	-0.3	100.2	100.4	100.5	99.9	القهوة والشاي والكافكاو
Mineral waters,soft drinks, fruit,vegetable and juices	2.2	1.8	1.7	0.2	102.6	102.1	101.8	100.3	المياه المعدنية والغازية والمصنعات الطبيعية
AL COHOLIC BEVERAGES, TOBACCO AND NARCOTICS	12.4	9.8	3.5	1.6	113.7	110.4	103.9	101.7	المشروبات الكحولية والدخان
AL COHOLIC BEVERAGES	4.1	7.7	8.4	9.9	108.3	108.3	108.8	109.9	المشروبات الكحولية
Tobacco	12.4	9.8	3.5	1.6	113.7	110.4	103.9	101.7	الدخان
CLOTHING AND FOOTWEAR	1.9	1.7	3.8	5.1	105.6	105.0	104.0	104.8	الملابس والأحذية
Clothing	2.2	1.9	3.8	5.6	106.1	105.3	104.0	105.3	الملابس
Clothing materials	3.2	2.1	4.9	5.2	105.9	104.6	106.7	104.2	المواد الخام
Garments	2.0	1.7	3.8	5.4	105.8	105.1	103.8	105.2	الملابس الجاهزة
Other articles of clothing and clothing accessories	2.7	2.1	4.7	6.3	109.0	107.4	106.8	106.6	الملابس الأخرى ومستلزماتها
Cleaning,repair,and hire of clothing	5.2	3.9	5.2	8.8	110.6	107.7	107.0	106.2	التنظيف والإصلاح وتأجير الملابس
Footwear	1.2	1.3	3.6	3.4	103.9	103.9	103.7	103.0	الأحذية
Shoes & other footwear	1.2	1.3	3.5	3.3	103.8	103.8	103.6	103.0	الأحذية
Repair & hire of footwear	3.9	4.7	8.6	9.4	110.4	109.8	109.2	107.3	إصلاح الأحذية
HOUSING,WATER,ELECTRICITY, GAS AND OTHER FUELS	1.8	5.3	4.7	4.6	108.6	105.7	105.0	104.6	المسكن والمياه والكهرباء والغاز والوقود
Actual rentals for housing	1.6	1.9	1.3	0.8	101.8	101.9	101.3	100.8	الإيجار الفعلي للمسكن
Imputed rentals for housing	1.7	1.8	1.0	0.6	101.8	101.8	101.0	100.6	الإيجار الافتراضي للمسكن
Maintenance and repair of the dwelling	5.9	5.4	4.7	6.4	109.1	107.9	105.8	104.8	صيانة وإصلاح المسكن
Water supply and miscellaneous services relating to the dwelling	2.4	1.6	1.1	0.8	102.9	101.8	101.1	100.7	المياه والخدمات المتعلقة بالمسكن
Electricity, gas and other fuels	12.6	20.2	20.0	20.3	136.1	120.9	120.7	120.6	الكهرباء والغاز ومواد الوقود الأخرى

(5) ملحق

Ann.(4)

SECTIONS /GROUPS FOR COMMDITY AND SERVICES	نسبة التغير % Percentage Change%				الأرقام القياسية CPI				الاسماء والمجموعات الرئيسية للسلع والخدمات
	يوليو-سبتمبر Jul-Sep 2020	أبريل- يونيو Apr-Jun 2020	يناير-مارس Jan-Mar 2020	أكتوبر-ديسمبر Oct-Dec 2019	يوليو-سبتمبر Jul-Sep 2020	أبريل- يونيو Apr-Jun 2020	يناير-مارس Jan-Mar 2020	أكتوبر-ديسمبر Oct-Dec 2019	
	FURNISHINGS,HOUSEHOLD EQUIPMENT AND ROUTINE MAINTENANCE OF THE HOUSE	3.5	3.8	2.2	1.8	104.7	104.3	102.1	
Furniture , furnishing,carpets and other floor covering	0.3	1.1	2.8	3.2	103.0	103.0	103.1	102.8	الأثاث والتجهيزات والسجاد وأغطية الأرضيات الأخرى
Household Textiles	2.1	2.6	3.7	4.9	104.8	104.5	104.6	104.3	المفروشات المنزلية
Household appliances	1.0	1.3	0.1	0.3	101.0	100.5	100.3	100.8	الأجهزة المنزلية
Glassware, tableware and household utensils	3.4	3.0	2.6	2.8	105.1	104.1	103.3	102.8	الأدوات الزجاجية وأدوات المائدة والأدوات المنزلية
Tools and equipment for house and garden	2.1	3.0	2.7	3.6	104.1	104.5	103.5	102.9	ادوات ومعدات المنازل والحدايق
Goods and services for routine household maintenance mainten	4.6	4.8	2.5	1.6	105.5	105.0	102.1	101.7	السلع والخدمات المستخدمة في صيانة المنزل
HEALTH	8.4	9.7	11.6	11.7	115.5	112.4	111.5	110.6	الرعاية الصحية
Medical products, appliances and equipment	7.2	10.6	14.7	14.2	116.1	113.6	113.7	113.2	المنتجات والأجهزة والمعدات الطبية
Out-patient services	9.8	8.4	6.9	8.6	115.0	111.6	108.4	107.0	خدمات مرضى العيادات الخارجية
Hospital services	11.8	7.8	6.5	5.8	114.1	108.9	107.1	105.3	خدمات المستشفيات
TRANSPORT	6.6	14.4	15.9	16.1	118.0	115.1	116.2	115.8	النقل والواصلات
Purchase of vehicles	1.3	-0.1	-0.9	1.1	101.1	99.2	100.6	101.2	شراء المركبات
Operation of personal transport equipment	0.2	9.7	12.1	11.0	114.1	110.3	112.4	110.7	المنفق على النقل الخاص
Transport services	10.6	18.5	20.3	20.8	122.3	119.7	120.4	120.4	خدمات النقل
COMMUNICATIONS	3.7	4.5	2.9	2.0	104.5	104.5	102.9	102.0	الاتصالات السلكية واللاسلكية
Postal services	12.0	8.5	0.7	0.0	112.5	108.7	100.7	100.0	خدمات البريد
Telephone and telefax services	-4.1	-4.5	-2.4	-1.4	96.4	96.6	97.4	97.9	معدات خدمات الهاتف والفاكس
Telephone and telefax services	4.1	4.9	3.1	2.2	104.9	104.9	103.1	102.2	خدمات الهاتف والفاكس
RECREATION AND CULTURE	3.9	7.0	13.6	14.3	113.2	112.5	112.2	112.8	الثقافة والترفيه
Audio,visual, photographic, Information processing equipment	-5.7	-5.4	-7.6	-4.3	91.7	91.6	92.5	97.0	معدات الصوت والصورة ومعدات التصوير وتجهيز المعلومات
Other recreational items and equipment, gardens and pets	0.3	0.6	2.3	6.2	104.7	105.1	104.0	103.7	الأصناف والمعدات الترفيهية الأخرى وممتلكاتها
Recreational and cultural services	3.4	4.0	3.1	2.4	104.4	104.3	103.4	102.2	الخدمات الثقافية والترفيهية
Newspapers, books and stationery	18.6	19.7	19.6	20.0	121.9	121.9	121.6	121.5	الصحف والكتب والأدوات الكتابية
Package holidays	-2.4	1.2	10.4	11.4	109.8	108.1	107.9	108.9	الرحلات السياحية المنظمة
EDUCATION	21.9	21.8	21.8	21.8	125.9	125.9	125.9	125.9	التعليم
Pre- primary and primary education	21.7	21.7	21.7	21.7	125.4	125.4	125.4	125.4	التعليم قبل الابتدائي والتعليم الأساسي
Secondary education	17.9	17.7	17.7	17.7	121.9	121.9	121.9	121.9	التعليم الثانوي العام والفنى
Post-Secondary Non-Tertiary education	16.5	16.9	16.9	16.9	120.8	120.8	120.8	120.8	التعليم بعد الثانوي والفنى
Tertiary education	27.7	27.6	27.6	27.6	132.2	132.2	132.2	132.2	التعليم العالي
Education not definable by level	4.7	3.5	3.5	3.5	107.7	107.7	107.7	107.7	التعليم غير محدد المستوى
RESTAURANTS AND HOTELS	8.7	9.1	10.5	11.3	116.5	112.6	111.2	109.8	الطعام والفنادق
Catering Services	8.8	9.2	10.6	11.3	116.7	112.8	111.3	109.9	الوجبات الجاهزة
Accommodation services	4.8	3.8	6.2	7.7	107.2	104.0	106.4	107.9	خدمات الفنادق
MISCELLANEOUS GOODS AND SERVICES	3.6	4.0	3.9	5.6	107.8	106.1	105.3	104.6	السلع والخدمات المتنوعة
Personal care	4.8	3.7	4.2	6.3	109.0	106.7	105.6	104.7	العناية الشخصية
Personal effects	1.6	4.7	2.3	4.6	106.9	105.5	104.8	104.2	أمتعة شخصية
Insurance	-0.8	-1.3	-1.3	-1.3	98.7	98.7	98.7	98.7	التأمين
Other services	6.2	11.9	11.2	10.5	113.5	112.8	112.1	111.3	خدمات اخرى غير مصنفة في مكان آخر

Inflation Rates Series for all Item

سلسلة معدلات التضخم للرقم العام

Urban Egypt

حضر الجمهورية

Ann.(5)

ملحق (5)

Calendar years

سنوات ميلادية

Years	معدل التضخم % Inflation Rate%	السنوات
1998	3.1	١٩٩٨
1999	2.4	١٩٩٩
2000	2.7	٢٠٠٠
2001	2.3	٢٠٠١
2002	2.7	٢٠٠٢
2003	4.2	٢٠٠٣
2004	16.5	٢٠٠٤
2005	4.8	٢٠٠٥
2006	7.7	٢٠٠٦
2007	9.5	٢٠٠٧
2008	18.3	٢٠٠٨
2009	11.8	٢٠٠٩
2010	11.1	٢٠١٠
2011	10.1	٢٠١١
2012	7.1	٢٠١٢
2013	9.5	٢٠١٣
2014	10.1	٢٠١٤
2015	10.4	٢٠١٥
2016	13.8	٢٠١٦
2017	29.5	٢٠١٧
2018	14.4	٢٠١٨
2019	9.2	٢٠١٩

Fiscal years

سنوات مالية

Years	معدل التضخم % Inflation Rate%	السنوات
1997/1998	3.8	١٩٩٨/١٩٩٧
1998/1999	2.3	١٩٩٩/١٩٩٨
1999/2000	2.8	٢٠٠٠/١٩٩٩
2000/2001	2.4	٢٠٠١/٢٠٠٠
2001/2002	2.4	٢٠٠٢/٢٠٠١
2002/2003	3.1	٢٠٠٣/٢٠٠٢
2003/2004	10.4	٢٠٠٤/٢٠٠٣
2004/2005	11.4	٢٠٠٥/٢٠٠٤
2005/2006	4.2	٢٠٠٦/٢٠٠٥
2006/2007	10.9	٢٠٠٧/٢٠٠٦
2007/2008	11.7	٢٠٠٨/٢٠٠٧
2008/2009	16.2	٢٠٠٩/٢٠٠٨
2009/2010	11.7	٢٠١٠/٢٠٠٩
2010/2011	11.0	٢٠١١/٢٠١٠
2011/2012	8.6	٢٠١٢/٢٠١١
2012/2013	6.9	٢٠١٣/٢٠١٢
2013/2014	10.1	٢٠١٤/٢٠١٣
2014/2015	11.0	٢٠١٥/٢٠١٤
2015/2016	10.2	٢٠١٦/٢٠١٥
2016/2017	23.5	٢٠١٧/٢٠١٦
2017/2018	20.9	٢٠١٨/٢٠١٧
2018/2019	13.9	٢٠١٩/٢٠١٨
2019/2020	5.7	٢٠٢٠/٢٠١٩

الجهاز المركزى للتعبئة العامة والإحصاء

العنوان: ٣ طريق صلاح سالم - مدينة نصر - القاهرة - جمهورية مصر العربية

صندوق البريد: ٢٠٨٦ مدينة نصر - القاهرة

فاكس: ٢٤٠٢٤٠٩٩

تليفون: ٢٤٠٢٣٠٣١

Central Agency for Public Mobilization and Statistics (CAPMAS)

Address: 3Salah Salem St. - Nasr City - Cairo - Egypt

P.O. Box: 2086 Nasr City - Cairo

Tel: (+20) 24023031

Fax: (+20) 24024099

Website: <http://www.capmas.gov.eg>

الموقع الإلكتروني للجهاز:

Email: pres_capmas@capmas.gov.eg

البريد الإلكتروني:

٢٠١٤/١٨٨٦٣

رقم الإيداع بدار الكتب:



الجهاز المركزي للتعبئة العامة والإحصاء

مدينة نصر - ش صلاح سالم - القاهرة - مصر

تليفون: (+202) 24023031 - صندوق بريد: 2086 - فاكس: (+202) 24024099

الموقع الإلكتروني: www.capmas.gov.eg

البريد الإلكتروني: pres_capmas@capmas.gov.eg

طبع بمطبعة الجهاز المركزي
للتعبئة العامة والإحصاء