



جمهورية مصر العربية  
الجهاز المركزي للتعبيث العامة والإحصاء  
Arab Republic of Egypt  
Central Agency For Public Mobilization & Statistics

النشرة الشهرية  
للأرقام القياسية لأسعار المستهلكين  
ديسمبر ٢٠١٩

Monthly Bulletin of  
Consumer Price Index ( CPI )  
Dec. 2019



إصدار يناير ٢٠٢٠

Issue of Jan. 2020

مرجع رقم Ref.No.64-22321/2019



جمهورية مصر العربية  
الجهاز المركزي للتعبئة العامة والإحصاء  
Arab Republic of Egypt  
Central Agency for Public Mobilization & Statistics

**النشرة الشهرية  
للأرقام القياسية لأسعار المستهلكين  
ديسمبر ٢٠١٩**

**Monthly Bulletin of  
Consumer Price Index (CPI)  
December 2019**

عند استخدام إحصاءاتنا  
يرجى الإشارة إلى  
الجهاز المركزي للتعبئة العامة والإحصاء

إصدار يناير ٢٠٢٠

Issue of January 2020

مرجع رقم 64 - 22321-2019 Ref. No.

<http://www.capmas.gov.eg>

## تقديم

تعتبر الأرقام القياسية لأسعار المستهلكين أحد أهم المؤشرات الإحصائية والاقتصادية وأكثرها ارتباطاً بحياة الأفراد اليومية بالإضافة إلى أثرها على القرارات التي تتخذ في المجالات الاقتصادية.

تصور الأرقام القياسية لأسعار المستهلكين التغير في مستويات الأسعار للسلع والخدمات في أسواق التجزئة كأحد المؤشرات الهامة لقياس التضخم، كما تمثل أحد الأدوات الضرورية المستخدمة في حساب الدخل القومي بالأسعار الثابتة وكذا قياس التغير في مستويات الأجور الحقيقية وهي الأجور الفعلية بعد تخليصها من أثر تغيرات الأسعار.

صدرت أول سلسلة للأرقام القياسية عام ١٩١٤ تحت اسم الأرقام القياسية لنفقة المعيشة بانتخاذ السنة المالية ١٩١٣/١٩١٤ كسنة أساس عن مدينة القاهرة فقط، وفي يناير ١٩٤٠ صدرت السلسلة الثانية تحت نفس الاسم بانتخاذ سنة ١٩٣٩ كسنة أساس لمدينة القاهرة أيضاً، واعتباراً من يوليو عام ١٩٦٧ صدرت السلسلة الثالثة تحت اسم الأرقام القياسية لأسعار المستهلكين بانتخاذ السنة المالية ١٩٦٦/١٩٦٧ كسنة أساس لتغطي ١١ مدينة و٦ مناطق ريفية، واعتباراً من يوليو ١٩٨٨ صدرت السلسلة الرابعة بانتخاذ السنة المالية ١٩٨٦/١٩٨٧ كسنة أساس لتغطي جميع محافظات الجمهورية، وتوالى السلاسل الزمنية للأرقام القياسية لأسعار المستهلكين حتى السلسلة العاشرة التي صدرت اعتباراً من أكتوبر ٢٠١٩ بانتخاذ سنة ٢٠١٨/٢٠١٩ كفترة أساس.

والجهاز إذ يقدم هذه السلسلة الحديثة من الأرقام القياسية لأسعار المستهلكين ليرجو أن يساهم في تلبية الاحتياجات الإحصائية للباحثين والمخططين ومتخذي القرار.

والله ولي التوفيق ،،،،،،

لواء/ خيرت محمد بركات

رئيس الجهاز المركزي للتعبئة العامة والإحصاء

## **PREFACE**

Consumer Price Index (**CPI**) is one of the most important statistical and economic indicators, most related to individuals' daily life. Besides, its impact on decisions making processes throughout economic aspects.

**CPI** reflects prices levels changes of commodities and services at retail markets, for its importance for inflation measure. It is also considered one of the essential tools used for **GDP** calculation at fixed prices, in addition to real wages levels change measures after eliminating price changes effect.

**CPI** first series was published in 1914 titled Household Expenditure Index using 1913/1914 fiscal year as a base year only covering Cairo city. In January 1940, the second series came out under the same title using 1939 as a base year. The third one started in July 1967 titled **CPI**, using 1966/1967 fiscal year as a base year, this time covering 11 cities and 6 rural areas. The fourth series was published in July 1988 using 1986/1987 fiscal year as a base year with all Egyptian governorates covered. **CPI** series continued until the tenth series which was published in October 2019 using 2018/2019 as a base year.

**CAPMAS** hopes that the new **CPI** series will be helpful at meeting the statistical needs for researchers, planners and decision makers.

***KHAIRAT M. BARAKAT***  
***CAPMAS, PRESIDENT***

CONTENTS	رقم الصفحة Page No.	المحتويات
<b>Indicators</b>	1	مؤشرات
<b>Methodology</b>	5	منهجية الإحصائية
<b>Table ( 1 )</b>		جدول رقم (١)
❖ CPI and weights for sections and main groups: Urban, Rural and total Egypt	10	❖ الأرقام القياسية والأوزان للأقسام والمجموعات الرئيسية: حضر. ريف وإجمالي الجمهورية
<b>Table ( 2 )</b>		جدول رقم (٢)
❖ CPI for sections and main groups: Urban and Rural Governorates of the Republic	13	❖ الأرقام القياسية للأقسام والمجموعات الرئيسية: حضر وريف محافظات الجمهورية
<b>Table ( ٣ )</b>		جدول رقم (٣)
❖ CPI for selected items: Urban, Rural and total Egypt	36	❖ الأرقام القياسية لبعض السلع والخدمات المختارة: حضر. ريف وإجمالي الجمهورية
<b>Table ( ٤ )</b>		جدول رقم (٤)
❖ CPI for selected items: Urban and Rural Governorates of the Republic	38	❖ الأرقام القياسية لبعض السلع والخدمات المختارة: حضر وريف محافظات الجمهورية
<b>Annexes:</b>		ملاحق:
❖ Ann. ( 1 )		❖ ملحق (١)
❖ CPI series according to main Section; urban, rural and total Egypt	51	❖ سلسلة زمنية للأرقام القياسية لأسعار المستهلكين طبقاً للأقسام الرئيسية حضر وريف وإجمالي الجمهورية
❖ Charts for all items and food & non-alcoholic beverages CPI: Urban Egypt Rural Egypt Total Egypt	58	❖ مخطط بياني للرقم القياسي العام والطعام والمشروبات: حضر الجمهورية ريف الجمهورية إجمالي الجمهورية
<b>Ann. ( ٢ )</b>		ملحق (٢)
All items CPI and percentage change for (2019/2018) as a base year; urban, rural and total Egypt	60	الرقم القياسي العام ونسب التغير لأسعار المستهلكين بأساس (٢٠١٨/٢٠١٩) حضر. ريف وإجمالي الجمهورية

CONTENTS	رقم الصفحة Page No.	المحتويات
<u>Ann. ( 3 )</u> CPI for calendar and fiscal years	64	<u>ملحق (٣)</u> الأرقام القياسية لأسعار المستهلكين لسنوات ميلادية ومالية
<u>Ann. ( 4 )</u> CPI and percentage change Quarterly for main section and groups, Urban Egypt	76	<u>ملحق (4)</u> الأرقام القياسية لأسعار المستهلكين ونسب التغير الربع سنوية للأقسام والمجموعات الرئيسية حضر الجمهورية
<u>Ann. ( ٥ )</u> Inflation Rates Series for all Items urban Egypt	78	<u>ملحق (٥)</u> سلسلة معدلات التضخم للرقم العام حضر الجمهورية

## المؤشرات الرئيسية

### Main Indicators

All items, food, non-alcoholic beverages and  
change rates of Dec. 2019 (2018/2019 = 100)

الرقم العام والطعام والمشروبات ونسب التغير ديسمبر ٢٠١٩  
(١٠٠ = ٢٠١٩/٢٠١٨)

#### Total Egypt

إجمالي الجمهورية

Indicators	الطعام والمشروبات Food & beverages	الرقم العام All Items	المؤشرات
Index Number	٩٥,٩	١٠٤,٤	الرقم القياسي
Change (%)Nov.2019	٠,٨-	٠,٢-	نسبة التغير عن شهر نوفمبر ٢٠١٩
Change (%)Dec. 2018	٠,١	٦,٨	نسبة التغير عن شهر ديسمبر ٢٠١٨

#### Urban Egypt

حضر الجمهورية

Indicators	الطعام والمشروبات Food & beverages	الرقم العام All Items	المؤشرات
Index Number	٩٧,٦	١٠٤,٩	الرقم القياسي
Change (%)Nov.2019	٠,٥-	٠,٢-	نسبة التغير عن شهر نوفمبر ٢٠١٩
Change (%)Dec. 2018	١,٨	٧,١	نسبة التغير عن شهر ديسمبر ٢٠١٨

#### Rural Egypt

ريف الجمهورية

Indicators	الطعام والمشروبات Food & beverages	الرقم العام All Items	المؤشرات
Index Number	٩٤,٥	١٠٢,٨	الرقم القياسي
Change (%)Nov.2019	١,١-	٠,٣-	نسبة التغير عن شهر نوفمبر ٢٠١٩
Change (%)Dec. 2018	١,٣-	٦,٥	نسبة التغير عن شهر ديسمبر ٢٠١٨

## المؤشرات التفصيلية Detailed Indicators

### Indicators of Consumer Prices Indices for the month of Dec. 2019 Basis (2018/2019 = 100)

مؤشرات الأرقام القياسية لأسعار المستهلكين  
عن شهر ديسمبر ٢٠١٩  
بأساس (٢٠١٩/٢٠١٨ = ١٠٠)

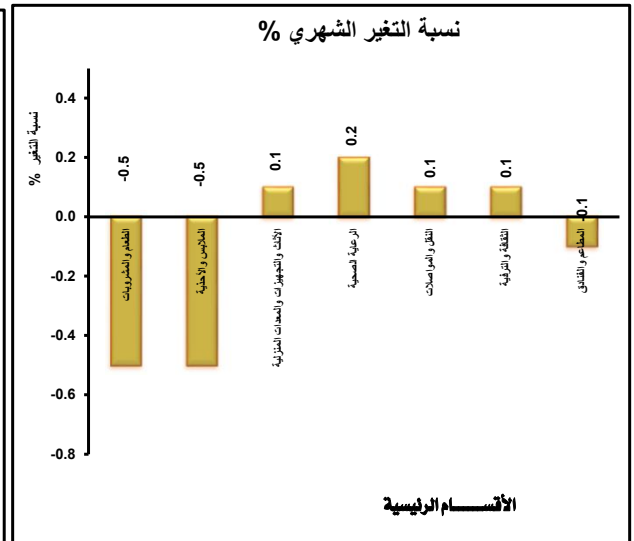
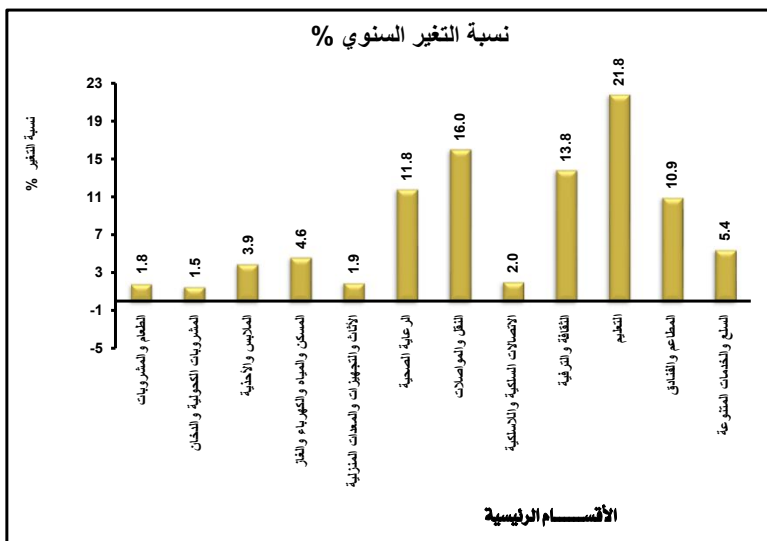
#### First: URBAN EGYPT

CPI of Urban Egypt for Dec. 2019 reached to 104.9 registered monthly rate -0.2% Compared with Nov. 2019 and annually rate 7.1% Compared with Dec. 2018 and was variables sections as follows:

#### أولاً: حضر الجمهورية

بلغ الرقم العام لشهر ديسمبر ٢٠١٩ لحضر الجمهورية ١٠٤,٩ مسجلاً بذلك تغير قدره -٠,٢٪ عن شهر نوفمبر ٢٠١٩ كما سجل تغير قدره ٧,١٪ عن شهر ديسمبر ٢٠١٨ وكانت المتغيرات بالأقسام كالآتي:

No.	Sections	التغير السنوي % Annual Change %	التغير الشهري % Monthly Change %	الأقسام	م
1-	Food and non-alcoholic beverages	1.8	-0.5	الطعام والمشروبات	-١
2-	Alcoholic_beverages.tobacco and_narcotics	1.5	0.0	المشروبات الكحولية والدخان	-٢
3-	Clothing and footwear	3.9	-0.5	الملابس والأحذية	-٣
4-	Housing.water.electricity.gas and other fuels	4.6	0.0	المسكن والمياه والكهرباء والغاز	-٤
5-	Furnishings.household equipment and routine maintenance of the house	1.9	0.1	الأثاث والتجهيزات والمعدات المنزلية	-٥
6-	Health	11.8	0.2	الرعاية الصحية	-٦
7-	Transport	16.0	0.1	النقل والمواصلات	-٧
8-	Communications	2.0	0.0	الاتصالات السلكية واللاسلكية	-٨
9-	Recreation and culture	13.8	0.1	الثقافة والترفيه	-٩
10-	Education	21.8	0.0	التعليم	-١٠
11-	Restaurants and Hotels	10.9	-0.1	المطاعم والفنادق	-١١
12-	Miscellaneous goods and services	5.4	0.0	السلع والخدمات المتنوعة	-١٢





المؤشرات التفصيلية  
Detailed Indicators

Indicators of Consumer Prices Indices  
for the month of Dec. 2019  
Basis (2018/2019 = 100)

مؤشرات الأرقام القياسية لأسعار المستهلكين  
عن شهر ديسمبر ٢٠١٩  
بأساس (٢٠١٩/٢٠١٨ = ١٠٠)

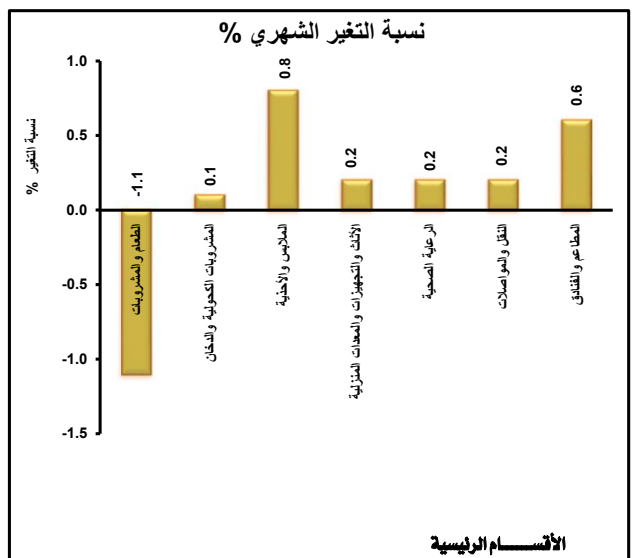
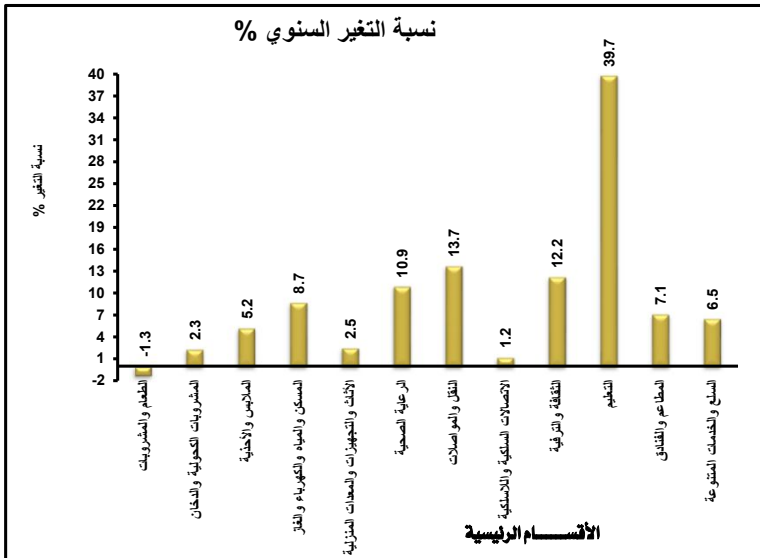
Second: RURAL EGYPT

CPI of Rural Egypt for Dec. 2019 reached to 103.8  
registered monthly rate -0.3% Compared with Nov. 2019  
and annually rate 6.5% Compared with Dec. 2018  
and was variables sections as follows:

ثانياً: ريف الجمهورية

بلغ الرقم العام لشهر ديسمبر ٢٠١٩ لريف الجمهورية ١٠٣.٨  
مسجلاً بذلك تغير قدره -٠.٣٪ عن شهر نوفمبر ٢٠١٩  
كما سجل تغير قدره ٦.٥٪ عن شهر ديسمبر ٢٠١٨  
وكانت المتغيرات بالأقسام كالآتي:

No.	Sections	التغير السنوي % Annual Change %	التغير الشهري % Monthly Change %	الأقسام	م
1-	Food and non-alcoholic beverages	-1.3	-1.1	الطعام والمشروبات	-١
2-	Alcoholic_beverages.tobacco and_narcotics	2.3	0.1	المشروبات الكحولية والدخان	-٢
3-	Clothing and footwear	5.2	0.8	الملابس والأحذية	-٣
4-	Housing.water.electricity.gas and other fuels	8.7	0.0	المسكن والمياه والكهرباء والغاز	-٤
5-	Furnishings.household equipment and routine maintenance of the house	2.5	0.2	الأثاث والتجهيزات والمعدات المنزلية	-٥
6-	Health	10.9	0.2	الرعاية الصحية	-٦
7-	Transport	13.7	0.2	النقل والمواصلات	-٧
8-	Communications	1.2	0.0	الاتصالات السلكية واللاسلكية	-٨
9-	Recreation and culture	12.2	0.0	الثقافة والترفيه	-٩
10-	Education	39.7	0.0	التعليم	-١٠
11-	Restaurants and Hotels	7.1	0.6	المطاعم والفنادق	-١١
12-	Miscellaneous goods and services	6.5	0.0	السلع والخدمات المتنوعة	-١٢



## المؤشرات التفصيلية Detailed Indicators

**Indicators of Consumer Prices Indices  
for the month of Dec. 2019  
Basis (2018/2019 = 100)**

مؤشرات الأرقام القياسية لأسعار المستهلكين  
عن شهر ديسمبر ٢٠١٩  
بأساس (٢٠١٨/٢٠١٩ = ١٠٠)

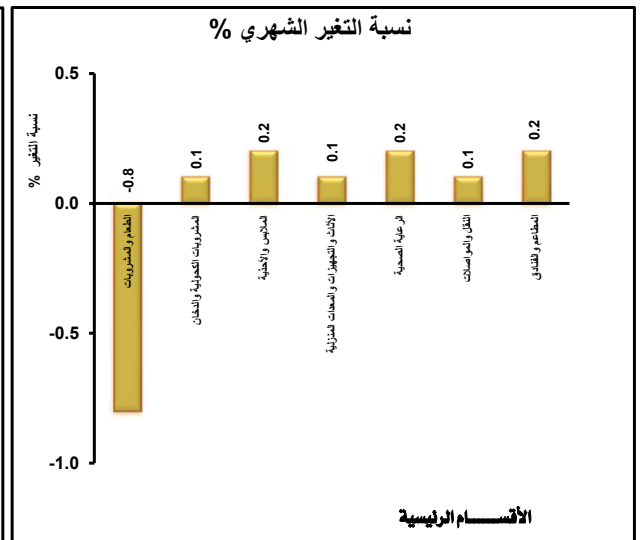
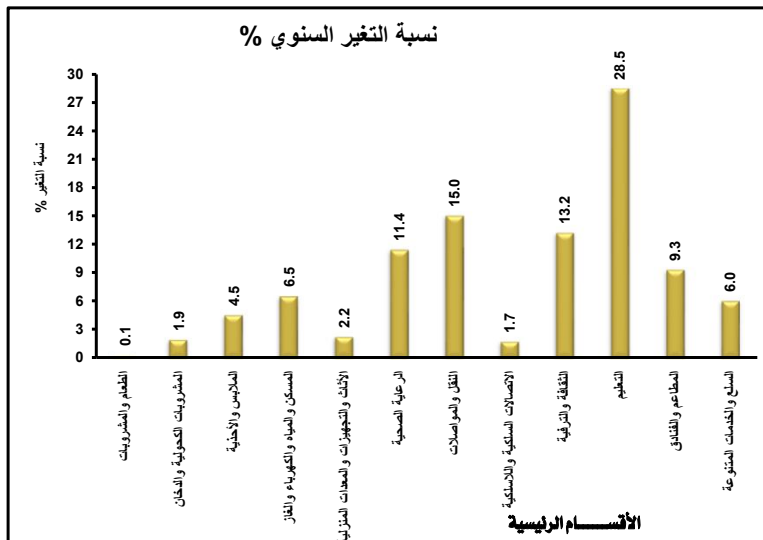
### Third: TOTAL EGYPT

CPI of Total Egypt for Dec. 2019 reached to 104.4 registered monthly rate -0.2% Compared with Nov. 2019 and annually rate 6.8% Compared with Dec. 2018 and was variables sections as follows:

### ثالثاً: إجمالي الجمهورية

بلغ الرقم العام لشهر ديسمبر ٢٠١٩ لأجمالي الجمهورية ١٠٤.٤ مسجلاً بذلك تغير قدره -٠.٢٪ عن شهر نوفمبر ٢٠١٩ كما سجل تغير قدره ٦.٨٪ عن شهر ديسمبر ٢٠١٨ وكانت المتغيرات بالاقسام كالآتي:

No.	Sections	التغير السنوي % Annual Change %	التغير الشهري % Monthly Change %	الأقسام	م
1-	Food and non-alcoholic beverages	0.1	-0.8	الطعام والمشروبات	-١
2-	Alcoholic_beverages.tobacco and_narcotics	1.9	0.1	المشروبات الكحولية والدخان	-٢
3-	Clothing and footwear	4.5	0.2	الملابس والأحذية	-٣
4-	Housing.water.electricity.gas and other fuels	6.5	0.0	المسكن والمياه والكهرباء والغاز	-٤
5-	Furnishings.household equipment and routine maintenance of the house	2.2	0.1	الأثاث والتجهيزات والمعدات المنزلية	-٥
6-	Health	11.4	0.2	الرعاية الصحية	-٦
7-	Transport	15.0	0.1	النقل والمواصلات	-٧
8-	Communications	1.7	0.0	الاتصالات السلكية واللاسلكية	-٨
9-	Recreation and culture	13.2	0.0	الثقافة والترفيه	-٩
10-	Education	28.5	0.0	التعليم	-١٠
11-	Restaurants and Hotels	9.3	0.2	المطاعم والفنادق	-١١
12-	Miscellaneous goods and services	6.0	0.0	السلع والخدمات المتنوعة	-١٢



## منهجية الإحصائية

## Statistical Methodology

Main characteristics for the new Consumer Price Index (CPI) series.

الخصائص الأساسية لسلسلة الأرقام القياسية لأسعار المستهلكين.

### ١- تمهيد

### 1- Prelude

- What is the Consumer Price Index? CPI is the measure of the average price change of consumption items -goods and services- bought by individuals daily.
- CAPMAS releases the tenth CPI series starting from September 2019.

- ما هو الرقم القياسي لأسعار المستهلكين؟ هو مقياس متوسط التغير الذي يطرأ بمرور الوقت على أسعار البنود الاستهلاكية. أي السلع والخدمات التي تشتري لأغراض الحياة اليومية.

- يصدر الجهاز المركزي للتعبئة العامة والإحصاء السلسلة العاشرة للأرقام القياسية لأسعار المستهلكين اعتباراً من بيانات شهر سبتمبر ٢٠١٩.

### 2- Geographical scope:

- CAPMAS produces indices for urban and rural for each governorate.
- Also produces indices for aggregate urban, aggregate rural and all of Egypt.

### ٢- النطاق الجغرافي

- يصدر الجهاز المركزي للتعبئة العامة والإحصاء الرقم القياسي لحضر / ريف كل محافظة.

- ويصدر أيضاً الرقم القياسي لكلا من إجمالي الحضر وإجمالي الريف وإجمالي الجمهورية.

### 3- Periodicity

### ٣- الدورية

#### (a) Periodicity of price Collection

- Food, industrial commodities and services prices are collected and validated monthly for urban and rural areas from the 1st to the 28th of each month.
- For commodity groups with continuous price fluctuations, prices are collected weekly; examples of such groups are (vegetables, fruits, fresh meat, poultry, fresh fish, birds, eggs).

#### أ- دورية جمع الأسعار

- تجمع أسعار السلع الغذائية والصناعية والخدمات شهرياً من المناطق الحضرية والريفية خلال الفترة من يوم ١ إلى يوم ٢٨ من كل شهر.

- يتم جمع أسعار بعض المجموعات السلعية ذات التغير المستمر في السعر أسبوعياً وتتمثل هذه المجموعات في (الخضروات - الفاكهة - اللحوم الحمراء الطازجة - الدواجن - الأسماك الطازجة - الطيور - البيض).

#### (b) Publishing periodicity

- The Bulletin is released monthly on the tenth day of each month following the reference month.

#### ب- دورية إصدار النشرة

- تصدر النشرة شهرياً في اليوم العاشر من الشهر التالي لشهر البيان.

### 4- Index base period

- Prices of 2018/2019 are used as base period for the new CPI series.

### ٤- فترة الأساس

- اتخذت أسعار عام ٢٠١٨/٢٠١٩ كفترة أساس لبدء السلسلة الجديدة.

### 5- Linking CPI Series

### ٥- ربط السلسلة الزمنية

- The ninth series of CPI is based on a basket of goods/services derived from HIECS 2008/2009 and the base period of January 2010 and continued until the data of August 2019 while the current series is used to derive a basket of derivative of

- تعتمد السلسلة التاسعة للأرقام القياسية لأسعار المستهلكين على سلة من السلع والخدمات مشتق أوزانها من بحث الدخل والانفاق والاستهلاك لعام ٢٠٠٨/٢٠٠٩ وفترة أساس يناير ٢٠١٠ واستمر العمل بها حتى بيانات شهر أغسطس ٢٠١٩، بينما تعتمد السلسلة الحالية على سلة مشتق أوزانها من بحث

HIECS 2017/2018 and base period 2018/2019.

- To link the two series, using CPI calculated in the weights of 2008/2009 and the base period of January 2010 for 2018/2019 (base period of the new series) were used to rescaling indices on the previous basis until August 2019.

## 6- Classification:

- CPI is compiled according to Classification of Individual Consumption by Purpose COICOP 1999. This came after being adjusted to the Egyptian society taking into consideration all related international published studies by International Labor Organization (ILO), International Monetary Fund (IMF), and the International Comparison Program (ICP) in which Egypt is a member among a group of African and Asian countries.

CPI classification is divided into (١٢) divisions, (٤٧) main groups, (116) classes, (479) more detailed commodities and services groups, and (945) commodity/service.

## 7- Weighting System

- The weights were derived from HIECS 2017/2018 where each commodity item on the urban and rural level is given a weight equals the ratio of the commodity expenditure to the total consumption expenditure.
- Given the short time period between HIECS 2017/2018 and the base period 2018/2019, the survey weights have not been updated.

## 8- Index Compilation

- CPI is compiled on two steps:

a- The Jevons index formula (an unweighted geometric mean) is used to calculate the basic index for the (945) more detailed commodities and services groups as follows:

الدخل والإنفاق والاستهلاك لعام ٢٠١٧/٢٠١٨ وفترة أساس عام ٢٠١٨/٢٠١٩.

- ولربط السلسلتين تم استخدام الأرقام القياسية لأسعار المستهلكين التي حسبت بأوزان ٢٠٠٨/٢٠٠٩ وفترة أساس يناير ٢٠١٠ لعام ٢٠١٨/٢٠١٩ (فترة أساس السلسلة الجديدة) في إعادة قياس (Re-Scaling) الأرقام القياسية بالأساس السابق حتى شهر أغسطس ٢٠١٩.

## ٦- الأقسام والمجموعات المكونة للرقم القياسي

- تصدر الأرقام القياسية وفقاً لتصنيف الاستهلاك الفردي حسب الغرض COICOP 1999 بعد تطويعه لواقع المجتمع المصري أخذاً في الاعتبار جميع الدراسات الدولية الصادرة في هذا الشأن عن منظمة العمل الدولية، وصندوق النقد الدولي، وتصنيفات السلع والخدمات المستخدمة في برنامج المقارنات الدولية والذي تشارك فيه مصر ضمن مجموعتي الدول الإفريقية والآسيوية.

وتصدر الأرقام القياسية مقسمة إلى (١٢) قسماً رئيسياً، (٤٧) مجموعة رئيسية، (١١٦) مجموعة فرعية، (٤٧٩) مجموعة سلعية وخدمية أكثر تفصيلاً، (٩٤٥) سلعة/خدمة.

## ٧- الأوزان المستخدمة في تركيب الرقم القياسي

- استخرجت الأوزان المستخدمة في تركيب الرقم القياسي لأسعار المستهلكين من نتائج بحث الدخل والإنفاق والاستهلاك لعام ٢٠١٧/٢٠١٨ حيث أعطى لكل مفردة سلعية على مستوى حضر / ريف محافظات الجمهورية وزن يساوي نسبة المنفق على هذه السلعة إلى إجمالي الإنفاق الاستهلاكي للجمهورية.
- نظراً لتقارب الفترة الزمنية بين بحث الدخل والإنفاق والاستهلاك ٢٠١٧/٢٠١٨ وفترة الأساس ٢٠١٨/٢٠١٩، لم تستخدم المعادلة الرياضية الخاصة بتحديث الأوزان بين الفترتين.

## ٨- تركيب الرقم القياسي

- يتم تركيب الرقم القياسي لأسعار المستهلكين على مرحلتين:  
أ- يتم استخدام صيغة Jevons لحساب الرقم القياسي البسيط (غير المرجح) للمجموعات السلعية والخدمية الأكثر تفصيلاً وعددها (٩٤٥) وذلك كالآتي:

$$I_j^{t-1:t} = \prod \left( \frac{p_i^t}{p_i^{t-1}} \right)^{1/n} = \frac{\prod (p_i^t)^{1/n}}{\prod (p_i^{t-1})^{1/n}}$$

**Where:**

**حيث:**

$I_j^{t-1:t}$ : Jevons equation for CPI between the reference period and period of measure.

$I_j^{t-1:t}$ : الرقم القياسي بمعادلة جيفونز بين فترتي القياس والاساس.

$p_i^t$ : Goods and commodities group price for the elementary aggregate in the month of measure.

$p_i^t$ : سعر المجموعة السلعية في المستوى الأول خلال فترة القياس.

$p_i^{t-1}$ : Goods and commodities group price for the elementary aggregate in previous month.

$p_i^{t-1}$ : سعر المجموعة السلعية في المستوى الأول خلال الفترة السابقة.

b- The formula for the calculation of the CPI is short- term basis, thus each current month's price is compared to the previous month's price. The formula is as follows:

بد استخدمت صيغة لا سيير المعدلة لإظهار الفروق في أسعار الشهر الحالي مقارنة بالشهر السابق وذلك كالآتي:

$$I_{MLA}^{t-1:t} = \sum w_i^{t-1} \left( \frac{p_i^t}{p_i^{t-1}} \right), \sum w_i^{t-1} = 1$$

Where  $w_i^{t-1}$  represents the expenditure shares for the individual items in the reference period.

حيث  $w_i^{t-1}$  تمثل الوزن النسبي للإنفاق على المجموعة السلعية خلال الفترة المرجعية.

**9- Replacement**

**٩- الإحلال**

**(a) Seasonal Items**

**أ- السلع الموسمية**

–They are goods and commodities disappear from markets during specific periods within the year. Their prices are imputed using the short-term relative price change of a similar item, for their importance in international comparisons. This is done by using the following formula:

- السلع الموسمية التي تختفي من الأسواق في بعض شهور السنة. يتم تقدير أسعارها خلال فترة عدم توفرها، وكان من الضروري العمل على إظهار رقم قياسي لها لإمكانية إجراء المقارنات الدولية. وقد استخدمت المعادلة الرياضية الآتية:

$$P_L(p^{t,m}, p^{t+1,m}, S^{t,m}) = \sum_{n \in S(m)} S_n^{t,m} \left( \frac{p_n^{t+1,m}}{p_n^{t,m}} \right)$$

**Where:**

**حيث:**

$p_n^{t,m}$ : The Price of missing commodity n that is in the marketplace in month (m) of year (t).

$p_n^{t,m}$ : سعر السلعة الموسمية (n) في المجموعة السلعية في الأسواق خلال الشهر الحالي (m) في السنة الحالية (t).

S(m): commodities that are available in the marketplace for each year.

S(m): هي المجموعة السلعية المتوفرة في الأسواق كل عام.

**(b) Permanent items**

**بد السلع الدائمة**

– In response to economic changes and variant consumption patterns, some commodities may disappear permanently from the market. In such situation, if the commodity disappeared for two consecutive months, it will be replaced by another commodity whose prices are available for two consecutive months.

- نظراً للتغيرات الاقتصادية وتغير النمط الاستهلاكي فإنه يمكن إحلال سلع جديدة محل سلع أخرى في مكونات سلة السلع بمجرد أن يتوافر سعران متتاليين لبند بديل يمكن استخدام هذا البند بدلاً من البند الذي اختفى من الأسواق لشهرين متتاليين.

**10 - Data availability**

**١٠- إتاحة البيانات**

Paper - CD - website

ورقي - CD - الموقع الإلكتروني

**الأرقام القياسية والأوزان  
للأقسام والمجموعات الرئيسية  
حضر وريف وإجمالي الجمهورية**

**CPI and weights  
For Sections and Main Groups  
Urban, Rural and Total Egypt**

CPI and weights for Main Sections and Groups  
Dec. 2019 and percentage change from Nov. 2019 and Dec. 2018  
Urban, Rural and Total Egypt  
(2018/2019 =100)

الارقام القياسية لأسعار المستهلكين لبعض السلع والخدمات المتقاربة  
شهر ديسمبر ٢٠١٩ ونسبة التغير عن شهر نوفمبر ٢٠١٩ وديسمبر ٢٠١٨  
حضر وريف و اجمالى الجمهورية  
(١٠٠ = ٢٠١٩/٢٠١٨)

SECTIONS / GROUPS FOR COMMDITIES AND SERVICES	Total Egypt اجمالى الجمهورية				Rural Egypt ريف الجمهورية				Urban Egypt حضر الجمهورية				الاقسام والمجموعات الرئيسية للسلع والخدمات
	نسبة التغير % عن		الرقم القياسى index	الاوزان weights	نسبة التغير % عن		الرقم القياسى index	الاوزان weights	نسبة التغير % عن		الرقم القياسى index	الاوزان weights	
	Change %				Change %				Change %				
	ديسمبر ١٨	نوفمبر ١٩	ديسمبر ١٩	ديسمبر ١٨	نوفمبر ١٩	ديسمبر ١٩	ديسمبر ١٨	نوفمبر ١٩	ديسمبر ١٩				
<b>All Items</b>	<b>6.8</b>	<b>-0.2</b>	<b>104.4</b>	<b>100.000</b>	<b>6.5</b>	<b>-0.3</b>	<b>103.8</b>	<b>49.655</b>	<b>7.1</b>	<b>-0.2</b>	<b>104.9</b>	<b>50.345</b>	<b>الرقم العام</b>
<b>FOOD AND NON-ALCOHOLIC BEVERAGES</b>	<b>0.1</b>	<b>-0.8</b>	<b>95.9</b>	<b>35.872</b>	<b>-1.3</b>	<b>-1.1</b>	<b>94.5</b>	<b>19.394</b>	<b>1.8</b>	<b>-0.5</b>	<b>97.6</b>	<b>16.478</b>	<b>الطعام والمشروبات</b>
<b>Food</b>	<b>0.0</b>	<b>-0.9</b>	<b>95.7</b>	<b>34.454</b>	<b>-1.5</b>	<b>-1.2</b>	<b>94.2</b>	<b>18.697</b>	<b>1.7</b>	<b>-0.6</b>	<b>97.4</b>	<b>15.757</b>	<b>الطعام</b>
<b>Bread and cereals</b>	<b>-6.6</b>	<b>-2.0</b>	<b>92.8</b>	<b>4.556</b>	<b>-9.2</b>	<b>-2.0</b>	<b>90.1</b>	<b>2.569</b>	<b>-3.4</b>	<b>-2.0</b>	<b>96.4</b>	<b>1.988</b>	<b>الخبز وحبوب و الفواكه</b>
<b>Meat</b>	<b>-7.3</b>	<b>2.4</b>	<b>90.3</b>	<b>10.0</b>	<b>-9.4</b>	<b>2.7</b>	<b>88.3</b>	<b>5.3</b>	<b>-4.9</b>	<b>2.1</b>	<b>92.6</b>	<b>4.7</b>	<b>اللحوم والدواجن</b>
<b>Fish and seafood</b>	<b>2.0</b>	<b>-1.5</b>	<b>99.4</b>	<b>2.379</b>	<b>-1.0</b>	<b>-2.1</b>	<b>97.6</b>	<b>1.234</b>	<b>4.6</b>	<b>-0.8</b>	<b>101.2</b>	<b>1.145</b>	<b>الاسماك والمأكولات البحرية</b>
<b>Milk, cheese and eggs</b>	<b>1.2</b>	<b>-0.8</b>	<b>101.1</b>	<b>4.5</b>	<b>1.1</b>	<b>-1.2</b>	<b>100.8</b>	<b>2.1</b>	<b>1.2</b>	<b>-0.4</b>	<b>101.3</b>	<b>2.4</b>	<b>الالبان والجبن والبيض</b>
<b>Oils and fats</b>	<b>6.1</b>	<b>-6.3</b>	<b>105.7</b>	<b>3.184</b>	<b>7.3</b>	<b>-6.5</b>	<b>106.3</b>	<b>1.868</b>	<b>4.5</b>	<b>-6.1</b>	<b>104.8</b>	<b>1.315</b>	<b>الزيوت والدهون</b>
<b>Fruit</b>	<b>13.6</b>	<b>2.5</b>	<b>102.6</b>	<b>2.0</b>	<b>10.5</b>	<b>3.3</b>	<b>100.6</b>	<b>1.1</b>	<b>17.0</b>	<b>1.7</b>	<b>105.0</b>	<b>0.9</b>	<b>الفاكهة</b>
<b>Vegetables</b>	<b>5.0</b>	<b>-0.7</b>	<b>94.5</b>	<b>5.196</b>	<b>3.8</b>	<b>-1.2</b>	<b>93.1</b>	<b>2.960</b>	<b>6.7</b>	<b>0.1</b>	<b>96.4</b>	<b>2.237</b>	<b>الخضروات</b>
<b>Suger ,jam,honey,chocolate and confectionery</b>	<b>-6.5</b>	<b>-6.8</b>	<b>93.1</b>	<b>2.0</b>	<b>-7.4</b>	<b>-7.4</b>	<b>92.6</b>	<b>1.2</b>	<b>-5.4</b>	<b>-5.8</b>	<b>93.8</b>	<b>0.8</b>	<b>السكر والأغذية السكرية</b>
<b>Other Food products</b>	<b>-6.9</b>	<b>-0.9</b>	<b>93.6</b>	<b>0.645</b>	<b>-8.2</b>	<b>-1.4</b>	<b>92.3</b>	<b>0.347</b>	<b>-5.4</b>	<b>-0.4</b>	<b>95.2</b>	<b>0.298</b>	<b>منتجات غذائية أخرى</b>
<b>Non-Alcoholic Beverages</b>	<b>1.1</b>	<b>0.2</b>	<b>101.4</b>	<b>1.418</b>	<b>2.0</b>	<b>-0.4</b>	<b>102.2</b>	<b>0.697</b>	<b>0.3</b>	<b>0.8</b>	<b>100.6</b>	<b>0.721</b>	<b>المشروبات</b>
<b>Coffee,tea and cocoa</b>	<b>1.1</b>	<b>-0.1</b>	<b>101.3</b>	<b>1.063</b>	<b>2.0</b>	<b>-0.7</b>	<b>102.2</b>	<b>0.556</b>	<b>0.1</b>	<b>0.7</b>	<b>100.4</b>	<b>0.507</b>	<b>البن والشاي والكافا</b>
<b>Mineral waters,soft drinks,fruit and vegetable juices</b>	<b>1.3</b>	<b>1.0</b>	<b>101.6</b>	<b>0.4</b>	<b>1.9</b>	<b>0.9</b>	<b>102.5</b>	<b>0.1</b>	<b>0.8</b>	<b>1.1</b>	<b>101.0</b>	<b>0.2</b>	<b>المياه المعدنية والغازية والعصائر الطبيعية</b>
<b>ALCOHOLIC BEVERAGES,TOBACCO AND NARCOTICS</b>	<b>1.9</b>	<b>0.1</b>	<b>102.2</b>	<b>4.634</b>	<b>2.3</b>	<b>0.1</b>	<b>102.5</b>	<b>2.415</b>	<b>1.5</b>	<b>0.0</b>	<b>101.8</b>	<b>2.219</b>	<b>المشروبات الكحولية والدخان</b>
<b>ALCOHOLIC BEVERAGES</b>	<b>8.0</b>	<b>0.0</b>	<b>108.1</b>	<b>0.0</b>	<b>2.2</b>	<b>0.0</b>	<b>102.6</b>	<b>0.0</b>	<b>9.8</b>	<b>0.0</b>	<b>109.9</b>	<b>0.0</b>	<b>المشروبات الكحولية</b>
<b>Tobacco</b>	<b>1.9</b>	<b>0.1</b>	<b>102.2</b>	<b>4.633</b>	<b>2.3</b>	<b>0.1</b>	<b>102.5</b>	<b>2.414</b>	<b>1.5</b>	<b>0.0</b>	<b>101.8</b>	<b>2.218</b>	<b>الدخان</b>
<b>CLOTHING AND FOOTWEAR</b>	<b>4.5</b>	<b>0.2</b>	<b>105.3</b>	<b>4.671</b>	<b>5.2</b>	<b>0.8</b>	<b>105.5</b>	<b>2.467</b>	<b>3.9</b>	<b>-0.5</b>	<b>105.1</b>	<b>2.204</b>	<b>الملابس والأحذية</b>
<b>Clothing</b>	<b>4.4</b>	<b>0.2</b>	<b>105.5</b>	<b>3.644</b>	<b>5.0</b>	<b>1.0</b>	<b>105.4</b>	<b>1.946</b>	<b>3.9</b>	<b>-0.8</b>	<b>105.6</b>	<b>1.697</b>	<b>الملابس</b>
<b>Clothing materials</b>	<b>5.6</b>	<b>0.8</b>	<b>106.5</b>	<b>0.1</b>	<b>5.8</b>	<b>0.4</b>	<b>106.5</b>	<b>0.1</b>	<b>5.1</b>	<b>2.7</b>	<b>106.2</b>	<b>0.0</b>	<b>الأقمشة</b>
<b>Garments</b>	<b>4.0</b>	<b>0.0</b>	<b>105.2</b>	<b>3.250</b>	<b>4.6</b>	<b>0.9</b>	<b>105.0</b>	<b>1.701</b>	<b>3.5</b>	<b>-1.0</b>	<b>105.5</b>	<b>1.549</b>	<b>الملابس الجاهزة</b>
<b>Other clothes and accessories</b>	<b>4.8</b>	<b>0.1</b>	<b>105.1</b>	<b>0.1</b>	<b>4.0</b>	<b>0.2</b>	<b>103.7</b>	<b>0.1</b>	<b>5.8</b>	<b>-0.1</b>	<b>106.9</b>	<b>0.0</b>	<b>الملابس الأخرى ومستلزماتها</b>
<b>Cleaning,repair and hire of clothing</b>	<b>11.0</b>	<b>2.9</b>	<b>110.1</b>	<b>0.164</b>	<b>12.8</b>	<b>5.2</b>	<b>113.4</b>	<b>0.084</b>	<b>9.0</b>	<b>0.5</b>	<b>106.6</b>	<b>0.080</b>	<b>التنظيف والإصلاح وتأجير الملابس</b>
<b>Footwear</b>	<b>4.8</b>	<b>0.1</b>	<b>104.7</b>	<b>1.027</b>	<b>6.0</b>	<b>-0.1</b>	<b>105.9</b>	<b>0.520</b>	<b>3.7</b>	<b>0.4</b>	<b>103.5</b>	<b>0.507</b>	<b>الأحذية</b>
<b>Shoes and other Footwear</b>	<b>4.7</b>	<b>0.1</b>	<b>104.7</b>	<b>1.0</b>	<b>5.9</b>	<b>-0.1</b>	<b>105.9</b>	<b>0.5</b>	<b>3.6</b>	<b>0.4</b>	<b>103.5</b>	<b>0.5</b>	<b>الأحذية</b>
<b>Repair and hire of Footwear</b>	<b>9.6</b>	<b>-0.2</b>	<b>108.6</b>	<b>0.016</b>	<b>10.3</b>	<b>-0.1</b>	<b>109.7</b>	<b>0.008</b>	<b>9.0</b>	<b>-0.3</b>	<b>107.3</b>	<b>0.007</b>	<b>إصلاح الأحذية</b>
<b>HOUSING,WATER,ELECTRICITY,GAS AND OTHER FUELS</b>	<b>6.5</b>	<b>0.0</b>	<b>106.5</b>	<b>18.049</b>	<b>8.7</b>	<b>0.0</b>	<b>108.6</b>	<b>8.251</b>	<b>4.6</b>	<b>0.0</b>	<b>104.7</b>	<b>9.798</b>	<b>المسكن والمياه والكهرباء والغاز والوقود</b>
<b>Actual rentals for housing</b>	<b>1.2</b>	<b>0.0</b>	<b>101.2</b>	<b>1.1</b>	<b>4.1</b>	<b>0.0</b>	<b>104.1</b>	<b>0.1</b>	<b>0.9</b>	<b>0.0</b>	<b>100.9</b>	<b>1.0</b>	<b>الإيجار الفعلى للمسكن</b>
<b>Imputed rentals for housing</b>	<b>1.4</b>	<b>0.0</b>	<b>101.4</b>	<b>9.932</b>	<b>2.5</b>	<b>0.0</b>	<b>102.5</b>	<b>4.080</b>	<b>0.7</b>	<b>0.0</b>	<b>100.7</b>	<b>5.851</b>	<b>الإيجار المحسوب للمسكن</b>
<b>Maintenance and repair of the dwelling</b>	<b>5.1</b>	<b>0.1</b>	<b>104.1</b>	<b>0.8</b>	<b>3.4</b>	<b>0.0</b>	<b>103.4</b>	<b>0.5</b>	<b>6.6</b>	<b>0.2</b>	<b>105.1</b>	<b>0.3</b>	<b>صيانة واصلاح المسكن</b>
<b>Water supply and miscellaneous services relating to the dwelling</b>	<b>1.4</b>	<b>0.1</b>	<b>101.3</b>	<b>1.694</b>	<b>2.0</b>	<b>0.2</b>	<b>101.8</b>	<b>0.895</b>	<b>0.9</b>	<b>0.0</b>	<b>100.7</b>	<b>0.799</b>	<b>المياه والخدمات المتعلقة بالمسكن</b>
<b>Electricity, gas and other fuels</b>	<b>20.9</b>	<b>0.0</b>	<b>121.1</b>	<b>4.5</b>	<b>21.6</b>	<b>0.0</b>	<b>121.4</b>	<b>2.7</b>	<b>20.1</b>	<b>0.0</b>	<b>120.6</b>	<b>1.9</b>	<b>الكهرباء والغاز ومواد الوقود الأخرى</b>



Cont. Table (1)

تابع جدول (1)

SECTIONS / GROUPS FOR COMMODITIES AND SERVICES	Total Egypt اجمالي الجمهورية				Rural Egypt ريف الجمهورية				Urban Egypt حضر الجمهورية				الاقسام والمجموعات الرئيسية لسلع والخدمات
	نسبة التغير % عن Change %		الرقم القياسي index	الاوزان weights	نسبة التغير % عن Change %		الرقم القياسي index	الاوزان weights	نسبة التغير % عن Change %		الرقم القياسي index	الاوزان weights	
	ديسمبر ١٨	نوفمبر ١٩	ديسمبر ١٩		ديسمبر ١٨	نوفمبر ١٩	ديسمبر ١٩		ديسمبر ١٨	نوفمبر ١٩	ديسمبر ١٩		
<b>FURNISHINGS, HOUSEHOLD EQUIPMENT AND ROUTINE MAINTENANCE OF THE HOUSE</b>	<b>2.2</b>	<b>0.1</b>	<b>102.4</b>	<b>4.074</b>	<b>2.5</b>	<b>0.2</b>	<b>102.9</b>	<b>2.098</b>	<b>1.9</b>	<b>0.1</b>	<b>102.0</b>	<b>1.976</b>	<b>الأثاث والتجهيزات والمعدات المنزلية والصيانة</b>
Furniture, furnishings, carpets and other floor coverings	2.6	0.2	102.5	0.305	1.9	0.3	102.3	0.173	3.2	0.0	102.8	0.132	الأثاث والتجهيزات والسجاد وأغطية الأرضيات الأخرى
Household Textiles	3.3	0.5	103.8	0.204	2.4	0.5	103.3	0.129	4.7	0.6	104.7	0.076	المفروشات المنزلية
Household appliances	1.8	-0.1	102.1	0.6	2.9	-0.1	103.0	0.4	0.3	-0.1	100.8	0.2	الأجهزة المنزلية
Glassware, tableware and household utensils	2.8	0.0	103.6	0.103	3.1	-0.1	104.1	0.064	2.4	0.1	102.9	0.039	الأدوات الزجاجية وأدوات المائدة والأدوات المنزلية
Tools and equipment for house and garden	2.0	0.2	101.5	0.2	0.8	0.0	100.3	0.1	3.7	0.4	103.3	0.1	ادوات ومعدات المنازل والحدائق
Goods and services for routine household maintenance	2.3	0.2	102.4	2.671	2.8	0.2	103.0	1.260	1.8	0.1	101.9	1.411	السلع والخدمات المستخدمة في صيانة المنزل
<b>HEALTH</b>	<b>11.4</b>	<b>0.2</b>	<b>110.5</b>	<b>9.042</b>	<b>10.9</b>	<b>0.2</b>	<b>110.3</b>	<b>4.717</b>	<b>11.8</b>	<b>0.2</b>	<b>110.8</b>	<b>4.325</b>	<b>الرعاية الصحية</b>
Medical products, appliances and equipment	13.8	0.0	112.8	5.390	13.3	0.0	112.3	2.653	14.2	0.0	113.2	2.737	المنتجات والأجهزة والمعدات الطبية
Out-patient services	8.4	0.0	107.8	2.0	8.2	0.2	108.4	1.2	8.2	-0.2	106.9	0.8	خدمات مرضى العيادات الخارجية
Hospital services	7.2	1.3	106.6	1.616	7.5	1.1	106.7	0.864	6.8	1.5	106.5	0.752	خدمات المستشفيات
<b>TRANSPORT</b>	<b>15.0</b>	<b>0.1</b>	<b>114.9</b>	<b>6.051</b>	<b>13.7</b>	<b>0.2</b>	<b>113.7</b>	<b>2.696</b>	<b>16.0</b>	<b>0.1</b>	<b>115.9</b>	<b>3.355</b>	<b>النقل والمواصلات</b>
Purchase of vehicles	0.8	0.0	101.9	0.722	1.0	0.1	102.5	0.425	0.2	-0.1	101.0	0.297	شراء المركبات
Operation of personal transport equipment	11.3	0.1	111.2	1.6	11.9	0.0	111.8	0.6	11.0	0.2	110.9	1.0	المنفق على النقل الخاص
Transport services	19.2	0.1	119.0	3.750	17.4	0.3	117.1	1.695	20.8	0.0	120.5	2.055	خدمات النقل
<b>COMMUNICATIONS</b>	<b>1.7</b>	<b>0.0</b>	<b>101.7</b>	<b>2.321</b>	<b>1.2</b>	<b>0.0</b>	<b>101.2</b>	<b>0.934</b>	<b>2.0</b>	<b>0.0</b>	<b>102.0</b>	<b>1.387</b>	<b>الاتصالات السلكية واللاسلكية</b>
Postal services	0.0	0.0	100.0	0.003	0.0	0.0	100.0	0.002	0.0	0.0	100.0	0.001	خدمات البريد
Telephone and telefax services	-1.0	0.3	98.7	0.1	-0.9	0.2	99.2	0.1	-1.3	0.4	98.1	0.1	معدات خدمات الهاتف والفاكس
Telephone and fax service	1.9	0.0	101.9	2.194	1.3	0.0	101.3	0.871	2.2	0.0	102.2	1.323	خدمات الهاتف والفاكس
<b>RECREATION AND CULTURE</b>	<b>13.2</b>	<b>0.0</b>	<b>112.1</b>	<b>2.104</b>	<b>12.2</b>	<b>0.0</b>	<b>111.8</b>	<b>0.974</b>	<b>13.8</b>	<b>0.1</b>	<b>112.3</b>	<b>1.130</b>	<b>الثقافة والترفيه</b>
Audio,visual,photographic, information processing equipment	-8.0	-0.8	94.1	0.137	-11.3	-0.8	92.0	0.073	-4.7	-0.7	96.4	0.064	معدات الصوت والصورة ومعدات التصوير وتجهيز المعلومات
Other recreational items and equipment, gardens and pets	3.8	0.0	102.9	0.1	2.0	-0.2	102.2	0.0	6.1	0.2	103.8	0.0	الاصناف والمعدات الترفيهية الأخرى ومتعلقاتها
Recreational items and equipment	2.3	1.2	102.7	0.087	-0.5	0.3	100.8	0.020	3.3	1.4	103.2	0.067	الخدمات الثقافية والترفيهية
Newspapers, books and stationery	19.3	0.0	121.0	0.9	18.7	0.0	120.6	0.5	19.9	0.0	121.5	0.5	الصحف والكتب والأدوات الكتابية
Package holidays	9.5	0.0	107.1	0.857	8.3	0.0	106.1	0.361	10.3	0.0	107.8	0.496	الرحلات السياحية المنظمة
<b>EDUCATION</b>	<b>28.5</b>	<b>0.0</b>	<b>132.8</b>	<b>4.395</b>	<b>39.7</b>	<b>0.0</b>	<b>144.7</b>	<b>1.630</b>	<b>21.8</b>	<b>0.0</b>	<b>125.9</b>	<b>2.765</b>	<b>التعليم</b>
Pre-primary and primary education	29.3	0.0	133.7	2.348	38.1	0.0	143.9	1.048	21.7	0.0	125.4	1.301	التعليم قبل الإبتدائي والتعليم الأساسي
Secondary education	28.6	0.0	132.5	1.3	43.5	0.0	146.2	0.6	17.7	0.0	121.9	0.7	التعليم الثانوي العام والفنى
Post-Secondary Non-Tertiary education	13.8	0.0	117.6	0.018	-1.9	0.0	101.1	0.003	16.9	0.0	120.8	0.015	التعليم بعد الثانوي والفنى
Tertiary education	27.5	0.0	132.2	0.7				0.0	27.6	0.0	132.2	0.7	التعليم العالي
Unspecified level of education	8.1	0.0	112.8	0.041	57.6	0.0	166.6	0.004	3.5	0.0	107.7	0.037	التعليم غير محدد المستوى
<b>RESTAURANTS AND HOTELS</b>	<b>9.3</b>	<b>0.2</b>	<b>108.8</b>	<b>4.271</b>	<b>7.1</b>	<b>0.6</b>	<b>107.4</b>	<b>1.765</b>	<b>10.9</b>	<b>-0.1</b>	<b>109.8</b>	<b>2.506</b>	<b>المطاعم والفنادق</b>
Catering services	9.4	0.2	108.9	4.200	7.3	0.6	107.5	1.747	11.0	-0.1	109.9	2.453	الوجبات الجاهزة
Accommodation services	3.9	-0.8	104.1	0.071	-4.5	1.3	95.8	0.018	6.7	-1.4	107.0	0.053	خدمات الفنادق
<b>MISCELLANEOUS GOODS AND SERVICES</b>	<b>6.0</b>	<b>0.0</b>	<b>105.4</b>	<b>4.517</b>	<b>6.5</b>	<b>0.0</b>	<b>106.2</b>	<b>2.316</b>	<b>5.4</b>	<b>0.0</b>	<b>104.6</b>	<b>2.201</b>	<b>السلع والخدمات المتنوعة</b>
Personal care	5.8	-0.1	104.7	2.601	5.5	0.0	104.7	1.249	6.0	-0.1	104.8	1.352	العناية الشخصية
Personal effects	5.0	0.1	104.8	0.4	5.1	-0.1	105.2	0.3	4.7	0.5	104.3	0.2	أمتعة شخصية
Insurance	-1.3	0.0	98.7	0.637	-1.3	0.0	98.7	0.270	-1.3	0.0	98.7	0.367	التأمين
Other services	12.0	0.0	113.0	0.8	12.9	0.0	113.8	0.5	10.6	0.2	111.5	0.3	خدمات اخرى غير مصنفة في مكان آخر

**الأرقام القياسية  
للأقسام والمجموعات الرئيسية  
لحضر وريف محافظات الجمهورية**

**CPI  
For Sections and Main Groups  
Urban and Rural Governorates of  
the Republic**

CPI and weights for Main Sections and Groups  
Dec. 2019 and percentage change from Nov. 2019 and Dec. 2018  
Urban / Rural Governorates  
(2018/2019 =100)

الارقام القياسية لأسعار المستهلكين لبعض السلع والخدمات المختارة  
شهر ديسمبر ٢٠١٩ ونسبة التغير عن شهر نوفمبر ٢٠١٩ وديسمبر ٢٠١٨  
حضر: ريف محافظات الجمهورية  
(٢٠١٨ - ٢٠١٩ / ١٠٠)  
جدول (٢)

Table (2)

SECTIONS / GROUPS FOR COMMODITIES AND SERVICES	السويس Suez		بورسعيد Port Said		الاسكندرية Alexandria		القاهرة Cairo		الاقسام والمجموعات الرئيسية للسلع والخدمات	
	نسبة التغير % عن %Change		الرقم القياسي index	نسبة التغير % عن %Change		الرقم القياسي index	نسبة التغير % عن %Change			الرقم القياسي index
	ديسمبر ١٨	نوفمبر ١٩	ديسمبر ١٩	ديسمبر ١٨	نوفمبر ١٩	ديسمبر ١٩	ديسمبر ١٨	نوفمبر ١٩		ديسمبر ١٩
<b>All Items</b>	<b>-0.2</b>	<b>102.5</b>	<b>0.0</b>	<b>104.9</b>	<b>0.1</b>	<b>105.9</b>	<b>-0.1</b>	<b>104.5</b>	<b>الرقم العام</b>	
<b>FOOD AND NON-ALCOHOLIC BEVERAGES</b>	<b>-0.7</b>	<b>96.3</b>	<b>0.8</b>	<b>101.4</b>	<b>-0.4</b>	<b>101.2</b>	<b>-0.3</b>	<b>98.0</b>	<b>الطعام والمشروبات</b>	
Food	-0.7	96.2	0.8	101.5	-0.5	101.1	-0.4	97.9	الطعام	
Bread and cereals	0.8	96.0	-2.6	95.7	-1.1	99.3	-3.0	97.9	الخبز والحبوب والبقوليات	
Meat	-2.9	88.7	2.1	91.2	1.2	98.2	2.0	93.9	اللحوم والدواجن	
Fish and seafood	-1.6	101.2	2.5	117.5	0.6	101.0	-0.9	98.1	الأسماك والمأكولات البحرية	
Milk, cheese and eggs	1.2	99.6	0.1	102.6	-0.3	101.4	-0.1	100.7	الالبان والجبن والبيض	
Oils and fats	-6.7	106.0	-7.8	107.2	-5.3	105.2	-5.2	103.4	الزيوت والدهون	
Fruit	2.4	104.6	6.0	94.6	0.3	112.9	0.4	108.8	الفواكه	
Vegetables	5.3	98.8	3.0	100.1	-1.0	104.2	1.3	96.8	الخضروات	
Suger ,jam,honey,chocolate and confectionery	-4.8	94.8	-6.0	93.9	-4.4	95.1	-5.0	93.4	السكر والأغذية السكرية	
Other Food products	6.9	91.1	0.0	94.3	0.0	102.1	0.4	95.9	منتجات غذائية أخرى	
Non-Alcoholic Beverages	0.7	100.9	0.1	96.5	0.6	102.3	1.1	101.1	المشروبات	
Coffee,tea and cocoa	0.0	100.6	0.1	95.2	0.0	102.3	0.9	100.8	البن والشاي والكافا	
Mineral waters,soft drinks,fruit and vegetable juices	1.9	101.4	0.0	100.0	1.6	102.3	1.6	102.1	المياه المعدنية والغازية والعصائر الطبيعية	
ALCOHOLIC BEVERAGES,TOBACCO AND NARCOTICS	0.0	100.5	0.0	100.4	0.0	101.3	0.0	101.7	المشروبات الكحولية والدخان	
ALCOHOLIC BEVERAGES					0.0	105.9	0.0	114.4	المشروبات الكحولية	
Tobacco	0.0	100.5	0.0	100.4	0.0	101.2	0.0	101.7	الدخان	
<b>CLOTHING AND FOOTWEAR</b>	<b>0.2</b>	<b>95.9</b>	<b>-5.8</b>	<b>103.7</b>	<b>0.8</b>	<b>106.0</b>	<b>-1.0</b>	<b>110.3</b>	<b>الملابس والأحذية</b>	
Clothing	0.1	93.8	-7.3	104.6	1.0	107.6	-1.2	112.5	الملابس	
Clothing materials	0.0	107.1	0.0	103.0	0.3	104.2	0.0	102.0	المواد	
Garments	0.1	93.1	-7.7	104.6	1.1	108.0	-1.3	113.1	الملابس الجاهزة	
Other clothes and accessories	0.0	100.5	0.0	104.1	0.0	101.1	-0.9	108.9	الملابس الأخرى ومستلزماتها	
Cleaning,repair and hire of clothing	0.0	105.9	0.0	104.6	0.0	104.7	0.0	105.6	التنظيف والإصلاح وتأجير الملابس	
Footwear	0.5	103.1	0.0	100.8	0.0	100.7	-0.2	103.0	الأحذية	
Shoes and other Footwear	0.5	103.2	0.0	100.6	0.0	100.7	-0.2	103.0	الأحذية	
Repair and hire of Footwear	0.0	100.0	0.0	108.3	0.0	100.0	0.0	101.2	إصلاح الأحذية	
<b>HOUSING,WATER,ELECTRICITY,GAS AND OTHER FUELS</b>	<b>0.0</b>	<b>103.4</b>	<b>0.0</b>	<b>102.5</b>	<b>0.0</b>	<b>103.6</b>	<b>0.0</b>	<b>103.4</b>	<b>المسكن والمياه والكهرباء والغاز والوقود</b>	
Actual rentals for housing	0.0	100.0	0.0	100.0	0.0	100.0	0.0	100.0	الإيجار الفعلي للمسكن	
Imputed rentals for housing	0.0	100.0	0.0	100.0	0.0	100.0	0.0	100.0	الإيجار المحسوب للمسكن	
Maintenance and repair of the dwelling	0.0	101.3	0.0	104.3	0.0	100.0	0.0	102.2	صيانة وإصلاح المسكن	
Water supply and miscellaneous services relating to the dwelling	0.0	100.0	0.0	100.0	0.0	100.0	0.0	101.5	المياه والخدمات المتنوعة المتعلقة بالمسكن	
Electricity, gas and other fuels	0.0	120.0	0.0	121.5	0.0	120.6	0.0	120.5	الكهرباء والغاز والوقود الأخرى	

SECTIONS / GROUPS FOR COMMODITIES AND SERVICES	السويس Suez		بورسعيد Port Said		الاسكندرية Alexandria		القاهرة Cairo			الاقسام والمجموعات الرئيسية للسلع والخدمات
	نسبة التغير % عن أكتوبر ١٩		الرقم القياسي	نسبة التغير % عن %Change		الرقم القياسي	نسبة التغير % عن %Change		الرقم القياسي	
	ديسمبر ١٩	نوفمبر ١٩	ديسمبر ١٩	ديسمبر ١٩	نوفمبر ١٩	ديسمبر ١٩	ديسمبر ١٩	نوفمبر ١٩	ديسمبر ١٩	
	index	index	index	index	index	index	index	index	index	
<b>FURNISHINGS,HOUSEHOLD EQUIPMENT AND ROUTINE MAINTENANCE OF THE HOUSE</b>	<b>0.0</b>	<b>100.4</b>	<b>0.0</b>	<b>101.4</b>	<b>0.1</b>	<b>101.6</b>	<b>0.1</b>	<b>101.0</b>	<b>101.0</b>	<b>الأثاث والتجهيزات والمعدات المنزلية والصيانة</b>
Furniture, furnishings, carpets and other floor coverings	0.0	102.8	0.0	100.3	0.0	101.6	-0.6	102.8	102.8	الأثاث والتجهيزات والسجاد وأغطية الأرضيات الأخرى
Household Textiles	0.0	100.9	0.0	100.4	1.0	103.0	0.4	105.9	105.9	المفروشات المنزلية
<b>Household appliances</b>	<b>0.0</b>	<b>100.6</b>	<b>0.0</b>	<b>109.4</b>	<b>0.1</b>	<b>101.1</b>	<b>-0.1</b>	<b>99.0</b>	<b>99.0</b>	<b>الأجهزة المنزلية</b>
Glassware, tableware and household utensils	0.0	75.0	0.0	101.4	0.1	101.7	-0.3	101.0	101.0	الأدوات الزجاجية وأدوات المائدة والأدوات المنزلية
<b>Tools and equipment for house and garden</b>	<b>0.0</b>	<b>99.9</b>	<b>0.0</b>	<b>100.6</b>	<b>0.7</b>	<b>101.5</b>	<b>0.0</b>	<b>108.9</b>	<b>108.9</b>	<b>أدوات ومعدات المنازل والحدائق</b>
Goods and services for routine household maintenance	0.0	100.4	0.0	100.2	0.0	101.7	0.2	100.7	100.7	السلع والخدمات المستخدمة في صيانة المنزل
<b>HEALTH</b>	<b>0.0</b>	<b>108.7</b>	<b>0.0</b>	<b>107.9</b>	<b>1.8</b>	<b>111.5</b>	<b>0.7</b>	<b>110.6</b>	<b>110.6</b>	<b>الرعاية الصحية</b>
<b>Medical products, appliances and equipment</b>	<b>0.0</b>	<b>113.0</b>	<b>0.0</b>	<b>113.0</b>	<b>0.0</b>	<b>112.6</b>	<b>0.0</b>	<b>114.0</b>	<b>114.0</b>	<b>المنتجات والأجهزة والمعدات الطبية</b>
Out-patient services	0.0	104.7	0.0	100.7	1.5	106.0	2.3	104.3	104.3	خدمات مرضى العيادات الخارجية
<b>Hospital services</b>	<b>0.0</b>	<b>100.0</b>	<b>0.0</b>	<b>100.0</b>	<b>8.1</b>	<b>112.8</b>	<b>2.5</b>	<b>103.2</b>	<b>103.2</b>	<b>خدمات المستشفيات</b>
<b>TRANSPORT</b>	<b>0.0</b>	<b>104.0</b>	<b>0.0</b>	<b>110.2</b>	<b>0.3</b>	<b>120.5</b>	<b>0.0</b>	<b>115.0</b>	<b>115.0</b>	<b>النقل والمواصلات</b>
<b>Purchase of vehicles</b>	<b>0.0</b>	<b>101.3</b>	<b>0.0</b>	<b>100.8</b>	<b>0.2</b>	<b>102.1</b>	<b>0.1</b>	<b>99.5</b>	<b>99.5</b>	<b>شراء المركبات</b>
Operation of personal transport equipment	0.0	110.2	0.0	110.0	1.1	110.8	0.0	109.7	109.7	المنفق على النقل الخاص
<b>Transport services</b>	<b>0.0</b>	<b>100.7</b>	<b>0.0</b>	<b>112.5</b>	<b>0.0</b>	<b>124.8</b>	<b>0.0</b>	<b>118.5</b>	<b>118.5</b>	<b>خدمات النقل</b>
<b>COMMUNICATIONS</b>	<b>0.0</b>	<b>102.0</b>	<b>0.0</b>	<b>102.4</b>	<b>0.0</b>	<b>102.3</b>	<b>0.1</b>	<b>102.0</b>	<b>102.0</b>	<b>الاتصالات السلكية واللاسلكية</b>
<b>Postal services</b>	<b>0.0</b>	<b>100.0</b>	<b>0.0</b>	<b>100.0</b>	<b>0.0</b>	<b>100.0</b>	<b>0.0</b>	<b>100.0</b>	<b>100.0</b>	<b>خدمات البريد</b>
Telephone and telefax services	0.0	100.0	0.0	100.0	0.0	98.8	1.5	95.8	95.8	معدات خدمات الهاتف والفاكس
<b>Telephone and fax service</b>	<b>0.0</b>	<b>102.1</b>	<b>0.0</b>	<b>102.4</b>	<b>0.0</b>	<b>102.4</b>	<b>0.0</b>	<b>102.2</b>	<b>102.2</b>	<b>خدمات الهاتف والفاكس</b>
<b>RECREATION AND CULTURE</b>	<b>0.0</b>	<b>118.2</b>	<b>-0.1</b>	<b>106.8</b>	<b>0.2</b>	<b>111.0</b>	<b>0.0</b>	<b>113.5</b>	<b>113.5</b>	<b>الثقافة والترفيه</b>
<b>Audio,visual,photographic, information processing equipment</b>	<b>0.0</b>	<b>95.1</b>	<b>-2.7</b>	<b>97.1</b>	<b>-0.3</b>	<b>101.1</b>	<b>-1.0</b>	<b>88.9</b>	<b>88.9</b>	<b>معدات الصوت والصورة ومعدات التصوير وتجهيز المعلومات</b>
Other recreational items and equipment, gardens and pets	0.0	100.3	0.0	100.0	1.0	101.5	0.0	108.9	108.9	الأصناف والمعدات الترفيهية الأخرى ومتعلقاتها
<b>Recreational items and equipment</b>	<b>0.6</b>	<b>101.3</b>	<b>0.5</b>	<b>100.1</b>	<b>2.6</b>	<b>106.8</b>	<b>0.9</b>	<b>101.9</b>	<b>101.9</b>	<b>الخدمات الثقافية والترفيهية</b>
Newspapers, books and stationery	0.0	123.5	0.0	110.5	0.0	128.8	0.0	118.5	118.5	الصحف والكتب والأدوات الكتابية
<b>Package holidays</b>	<b>0.0</b>	<b>120.0</b>	<b>0.0</b>	<b>106.4</b>	<b>0.0</b>	<b>105.1</b>	<b>0.0</b>	<b>114.5</b>	<b>114.5</b>	<b>الرحلات السياحية المنظمة</b>
<b>EDUCATION</b>	<b>0.0</b>	<b>127.2</b>	<b>0.0</b>	<b>150.8</b>	<b>0.0</b>	<b>118.0</b>	<b>0.0</b>	<b>113.3</b>	<b>113.3</b>	<b>التعليم</b>
<b>Pre- primary and primary education</b>	<b>0.0</b>	<b>129.8</b>	<b>0.0</b>	<b>158.2</b>	<b>0.0</b>	<b>118.4</b>	<b>0.0</b>	<b>118.3</b>	<b>118.3</b>	<b>التعليم قبل الابتدائي والتعليم الأساسي</b>
Secondary education	0.0	153.0	0.0	143.3	0.0	119.3	0.0	116.5	116.5	التعليم الثانوي العام والفضي
<b>Post-Secondary Non- Tertiary education</b>	<b>0.0</b>	<b>153.0</b>	<b>0.0</b>	<b>229.5</b>	<b>0.0</b>	<b>145.0</b>	<b>0.0</b>	<b>107.3</b>	<b>107.3</b>	<b>التعليم بعد الثانوي والفضي</b>
Tertiary education	0.0	79.6	0.0	144.7	0.0	113.3	0.0	104.5	104.5	التعليم العالي
<b>Unspecified level of education</b>	<b>0.0</b>	<b>88.2</b>	<b>0.0</b>	<b>90.0</b>	<b>0.0</b>	<b>110.1</b>	<b>0.0</b>	<b>73.2</b>	<b>73.2</b>	<b>التعليم غير محدد المستوى</b>
<b>RESTAURANTS AND HOTELS</b>	<b>0.0</b>	<b>102.9</b>	<b>0.0</b>	<b>102.0</b>	<b>0.1</b>	<b>104.0</b>	<b>0.0</b>	<b>110.5</b>	<b>110.5</b>	<b>المطاعم والفنادق</b>
<b>Catering services</b>	<b>0.0</b>	<b>103.1</b>	<b>0.0</b>	<b>101.6</b>	<b>0.2</b>	<b>104.2</b>	<b>0.0</b>	<b>110.6</b>	<b>110.6</b>	<b>الوجبات الجاهزة</b>
Accommodation services	0.0	98.8	0.0	131.3	-7.6	94.3	0.0	101.7	101.7	خدمات الفنادق
<b>MISCELLANEOUS GOODS AND SERVICES</b>	<b>0.0</b>	<b>107.7</b>	<b>0.0</b>	<b>105.0</b>	<b>0.1</b>	<b>104.2</b>	<b>0.0</b>	<b>106.6</b>	<b>106.6</b>	<b>السلع والخدمات المتنوعة</b>
<b>Personal care</b>	<b>0.0</b>	<b>111.4</b>	<b>0.0</b>	<b>106.6</b>	<b>0.0</b>	<b>104.0</b>	<b>0.0</b>	<b>108.3</b>	<b>108.3</b>	<b>العناية الشخصية</b>
Personal effects	0.0	126.9	0.0	101.9	0.9	105.9	0.0	100.5	100.5	أمتعة شخصية
<b>Insurance</b>	<b>0.0</b>	<b>98.7</b>	<b>0.0</b>	<b>98.7</b>	<b>0.0</b>	<b>98.7</b>	<b>0.0</b>	<b>98.7</b>	<b>98.7</b>	<b>التأمين</b>
Other services	0.0	98.8	0.0	112.0	0.0	110.8	0.0	111.8	111.8	خدمات أخرى غير مصنفة في مكان آخر

CPI and weights for Main Sections and Groups  
Dec. 2019 and percentage change from Nov. 2019 and Dec. 2018

Urban / Rural Governorates

(2018/2019 =100)

Table (3)

الارقام القياسية لأسعار المستهلكين لبعض السلع والخدمات المختارة

شهر ديسمبر ٢٠١٩ ونسبة التغير عن شهر نوفمبر ٢٠١٩ وديسمبر ٢٠١٨

حضر ريف محافظات الجمهورية

(٢٠١٨/٢٠١٩ = 100)

جدول (٣)

SECTIONS / GROUPS FOR COMMODITIES AND SERVICES	الدقهلية-ريف Dakahlia.Rural		الدقهلية-حضر Dakahlia.Urban		دمياط-ريف Damietta.Rural		دمياط-حضر Damietta.Urban		الاقسام والجموعات الرئيسية للسلع والخدمات
	نسبة التغير % عن %Change		نسبة التغير % عن %Change		نسبة التغير % عن %Change		نسبة التغير % عن %Change		
	ديسمبر ١٨	نوفمبر ١٩	ديسمبر ١٩	نوفمبر ١٩	ديسمبر ١٩	نوفمبر ١٩	ديسمبر ١٨	نوفمبر ١٩	
<b>All Items</b>	<b>-0.8</b>	<b>102.7</b>	<b>-0.1</b>	<b>105.8</b>	<b>-0.5</b>	<b>104.0</b>	<b>-0.2</b>	<b>104.1</b>	<b>الرقم المصنم</b>
<b>FOOD AND NON-ALCOHOLIC BEVERAGES</b>	<b>-2.3</b>	<b>91.9</b>	<b>-0.6</b>	<b>95.9</b>	<b>-1.4</b>	<b>96.4</b>	<b>-0.6</b>	<b>97.9</b>	<b>الطعام والمشروبات</b>
<b>Food</b>	<b>-2.5</b>	<b>91.6</b>	<b>-0.6</b>	<b>96.0</b>	<b>-1.5</b>	<b>96.2</b>	<b>-0.7</b>	<b>97.7</b>	<b>الطعام</b>
Bread and cereals	-2.7	80.3	-1.0	89.7	-0.6	95.0	-0.5	95.2	الخبز والحبوب والبقوليات
Meat	3.7	86.2	0.8	90.2	-2.9	87.8	-0.3	92.6	اللحوم والدواجن
Fish and seafood	-11.1	92.8	-3.8	95.3	0.0	100.6	0.0	101.0	الأسماك والمأكولات البحرية
Milk, cheese and eggs	-0.3	100.9	-0.6	105.9	0.0	103.5	0.0	104.4	الالبان والجبن والبيض
Oils and fats	-8.4	107.6	-7.5	106.4	-9.5	108.8	-8.7	107.6	الزيوت والدهون
Fruit	-2.0	91.7	13.5	102.0	1.2	92.7	4.3	95.5	الفاكهة
Vegetables	-0.3	93.0	-1.2	91.7	3.1	95.4	1.7	95.1	الخضروات
Suger ,jam,honey,chocolate and confectionery	-6.2	94.5	-4.6	98.5	-6.4	94.4	-5.5	96.0	السكر والأغذية السكرية
Other Food products	-1.7	85.9	2.8	96.9	0.0	89.0	0.0	91.1	منتجات غذائية أخرى
<b>Non-Alcoholic Beverages</b>	<b>1.0</b>	<b>100.5</b>	<b>-0.2</b>	<b>94.2</b>	<b>0.0</b>	<b>102.2</b>	<b>0.0</b>	<b>102.3</b>	<b>المشروبات</b>
Coffee,tea and cocoa	-0.1	99.3	-0.4	92.2	0.0	102.6	0.0	102.5	البن والشاي والكافا
Mineral waters,soft drinks,fruit and vegetable juices	5.3	105.2	0.2	100.2	0.0	100.0	0.0	101.3	المياه المعدنية الغازية والعصائر الطبيعية
<b>ALCOHOLIC BEVERAGES,TOBACCO AND NARCOTICS</b>	<b>0.0</b>	<b>102.5</b>	<b>0.0</b>	<b>102.5</b>	<b>0.0</b>	<b>99.9</b>	<b>0.0</b>	<b>100.2</b>	<b>المشروبات الكحولية والدخان</b>
<b>ALCOHOLIC BEVERAGES</b>									<b>المشروبات الكحولية</b>
Tobacco	0.0	102.5	0.0	102.5	0.0	99.9	0.0	100.2	التبغ
<b>CLOTHING AND FOOTWEAR</b>	<b>0.0</b>	<b>105.6</b>	<b>1.6</b>	<b>106.1</b>	<b>0.4</b>	<b>102.9</b>	<b>0.7</b>	<b>104.0</b>	<b>الملابس والأحذية</b>
<b>Clothing</b>	<b>0.0</b>	<b>103.9</b>	<b>1.0</b>	<b>103.7</b>	<b>0.6</b>	<b>103.3</b>	<b>0.9</b>	<b>104.8</b>	<b>الملابس</b>
Clothing materials	-0.2	101.0	0.0	99.1	0.0	100.5	0.0	100.7	المواد الخام
Garments	0.0	104.0	1.0	103.9	0.6	103.5	1.0	104.8	الملابس الجاهزة
Other clothes and accessories	0.0	101.1	0.0	100.5	0.0	103.3	0.0	106.6	الملابس ومستلزماتها
Cleaning,repair and hire of clothing	0.0	108.8	0.0	101.2	0.0	100.0	0.0	103.1	التنظيف والإصلاح وتأجير الملابس
<b>Footwear</b>	<b>0.0</b>	<b>112.1</b>	<b>3.6</b>	<b>114.2</b>	<b>0.0</b>	<b>101.4</b>	<b>0.0</b>	<b>101.0</b>	<b>الأحذية</b>
Shoes and other Footwear	0.0	111.9	3.7	113.7	0.0	101.1	0.0	100.2	الأحذية
Repair and hire of Footwear	0.0	129.8	0.0	165.0	0.0	119.2	0.0	148.8	إصلاح الأحذية
<b>HOUSING,WATER,ELECTRICITY,GAS AND OTHER FUELS</b>	<b>0.0</b>	<b>105.7</b>	<b>0.0</b>	<b>103.6</b>	<b>0.0</b>	<b>104.8</b>	<b>0.0</b>	<b>103.9</b>	<b>السكن والمياه والكهرباء والغاز والوقود</b>
Actual rentals for housing	0.0	100.0	0.0	100.0	0.0	100.0	0.0	100.0	الإيجار الفعلي للسكن
Imputed rentals for housing	0.0	100.0	0.0	100.0	0.0	100.0	0.0	100.0	الإيجار المحسوب للسكن
Maintenance and repair of the dwelling	0.0	107.7	0.0	105.6	0.0	101.4	0.0	100.0	صيانة وإصلاح المسكن
Water supply and miscellaneous services relating to the dwelling	0.0	100.0	0.0	100.4	0.0	100.2	0.0	100.1	المياه والخدمات المتنوعة المتعلقة بالسكن
Electricity, gas and other fuels	0.0	120.6	0.0	116.9	0.0	121.4	0.0	120.9	الكهرباء والغاز ومواد الوقود الأخرى

SECTIONS / GROUPS FOR COMMODITIES AND SERVICES	الدقهلية ريف Dakahlia.Rural		الدقهلية حضر Dakahlia.Urban		دمياط ريف Damietta.Rural		دمياط حضر Damietta.Urban		الأقسام والمجموعات الرئيسية للسلع والخدمات
	نسبة التغير % عن أكتوبر ١٩		نسبة التغير % عن ديسمبر ١٩		نسبة التغير % عن ديسمبر ١٩		نسبة التغير % عن ديسمبر ١٩		
	ديسمبر ١٨	نوفمبر ١٩	ديسمبر ١٨	نوفمبر ١٩	ديسمبر ١٨	نوفمبر ١٩	ديسمبر ١٨	نوفمبر ١٩	
<b>FURNISHINGS,HOUSEHOLD EQUIPMENT AND ROUTINE MAINTENANCE OF THE HOUSE</b>	<b>0.0</b>	<b>102.1</b>	<b>0.1</b>	<b>104.4</b>	<b>0.0</b>	<b>101.3</b>	<b>0.0</b>	<b>101.4</b>	<b>الأثاث والتجهيزات والمعدات المنزلية والصيانة</b>
Furniture, furnishings, carpets and other floor coverings	0.2	102.0	0.0	104.6	0.0	101.1	0.0	99.9	الأثاث والتجهيزات والسجاد والأجهزة الأخرى
Household Textiles	0.0	106.1	2.9	111.3	0.0	100.6	1.0	101.4	المفروشات المنزلية
Household appliances	0.0	99.4	-0.1	102.4	0.0	101.0	0.0	100.6	الأجهزة المنزلية
Glassware, tableware and household utensils	-0.1	100.5	0.0	102.1	0.0	108.0	0.0	109.9	الأدوات الزجاجية والأدوات للمائدة والأدوات المنزلية
Tools and equipment for house and garden	0.0	100.2	0.0	104.1	0.0	100.0	0.0	100.0	أدوات ومعدات المنازل والحدائق
Goods and services for routine household maintenance	0.0	102.7	0.0	104.5	0.0	101.3	0.0	101.5	السلع والخدمات المستخدمة في صيانة المنزل
<b>HEALTH</b>	<b>0.0</b>	<b>110.5</b>	<b>0.0</b>	<b>113.2</b>	<b>0.0</b>	<b>108.7</b>	<b>0.0</b>	<b>108.6</b>	<b>الرعاية الصحية</b>
Medical products, appliances and equipment	0.0	112.2	0.0	112.9	0.0	113.3	0.0	113.4	المنتجات والأجهزة والمعدات الطبية
Out-patient services	0.0	108.7	0.0	115.8	0.0	100.4	0.0	100.8	خدمات مرضى العيادات الخارجية
Hospital services	0.0	106.9	0.0	107.1	0.0	103.3	0.0	100.0	خدمات المستشفيات
<b>TRANSPORT</b>	<b>0.4</b>	<b>110.2</b>	<b>0.0</b>	<b>129.8</b>	<b>0.0</b>	<b>113.4</b>	<b>-0.5</b>	<b>110.5</b>	<b>النقل والمواصلات</b>
Purchase of vehicles	0.0	96.6	0.0	100.7	0.0	100.4	-2.3	97.7	شراء المركبات
Operation of personal transport equipment	0.0	112.0	0.0	113.7	0.0	109.7	0.0	111.3	النقل على النقل الخاص
Transport services	0.6	113.9	0.1	144.3	0.0	120.0	0.0	117.0	خدمات النقل
<b>COMMUNICATIONS</b>	<b>0.0</b>	<b>101.7</b>	<b>0.0</b>	<b>102.5</b>	<b>0.0</b>	<b>101.8</b>	<b>0.0</b>	<b>102.2</b>	<b>الاتصالات السلكية واللاسلكية</b>
Postal services					0.0	100.0	0.0	100.0	خدمات البريد
Telephone and telefax services	0.0	99.6	0.0	100.0	0.0	100.0	0.0	100.0	معدات خدمات الهاتف والفاكس
Telephone and fax service	0.0	101.8	0.0	102.6	0.0	101.9	0.0	102.3	خدمات الهاتف والفاكس
<b>RECREATION AND CULTURE</b>	<b>0.0</b>	<b>115.6</b>	<b>0.1</b>	<b>115.5</b>	<b>0.0</b>	<b>117.6</b>	<b>0.0</b>	<b>111.7</b>	<b>الترفيه</b>
Audio,visual,photographic, information processing equipment	-0.5	96.7	0.0	119.4	0.0	100.0	0.0	99.5	معدات الصوت والصورة ومعدات التصوير وتجهيز المعلومات
Other recreational items and equipment, gardens and pets	0.0	104.8	0.0	100.0	0.0	100.0	0.0	100.0	الأصناف والمعدات الترفيهية الأخرى ومنتجاتها
Recreational items and equipment	0.0	105.6	2.1	104.3	0.4	100.4	0.8	102.8	الخدمات الثقافية والترفيهية
Newspapers, books and stationery	0.0	121.7	0.0	122.4	0.0	121.7	0.0	120.9	الصحف والكتب والأدوات الكتابية
Package holidays	0.0	108.0	0.0	106.0	0.0	106.4	0.0	106.4	الرحلات السياحية للمنظمة
<b>EDUCATION</b>	<b>0.0</b>	<b>151.5</b>	<b>0.0</b>	<b>130.4</b>	<b>0.0</b>	<b>157.8</b>	<b>0.0</b>	<b>136.0</b>	<b>التعليم</b>
Pre- primary and primary education	0.0	155.3	0.0	130.4	0.0	160.0	0.0	134.3	التعليم قبل الابتدائي والتعليم الأساسي
Secondary education	0.0	145.1	0.0	129.0	0.0	152.1	0.0	138.7	التعليم الثانوي العام والفني
Post-Secondary Non- Tertiary education			0.0	114.4			0.0	136.0	التعليم بعد الثانوي والفني
Tertiary education			0.0	131.6			0.0	136.0	التعليم العالي
Unspecified level of education	0.0	101.4							التعليم غير محدد المستوى
<b>RESTAURANTS AND HOTELS</b>	<b>0.0</b>	<b>103.3</b>	<b>0.0</b>	<b>108.3</b>	<b>-0.2</b>	<b>111.4</b>	<b>-0.2</b>	<b>109.1</b>	<b>إطعام الفنادق</b>
Catering services	0.0	103.3	0.0	107.7	-0.2	111.4	-0.2	109.1	الوجبات الجاهزة
Accommodation services			0.0	111.0			-0.2	109.1	خدمات الفنادق
<b>MISCELLANEOUS GOODS AND SERVICES</b>	<b>0.5</b>	<b>106.5</b>	<b>0.5</b>	<b>106.0</b>	<b>0.0</b>	<b>102.8</b>	<b>0.0</b>	<b>103.1</b>	<b>السلع والخدمات المتنوعة</b>
Personal care	1.0	104.8	0.0	105.1	0.0	101.2	0.0	102.3	العناية الشخصية
Personal effects	0.0	104.5	6.3	113.1	0.0	101.1	0.0	101.7	أمتعة شخصية
Insurance	0.0	98.7	0.0	98.7	0.0	98.7	0.0	98.7	التأمين
Other services	0.0	117.1	0.0	115.4	0.0	115.0	0.0	109.3	خدمات أخرى غير مصنفة في مكان آخر

CPI and weights for Main Sections and Groups  
Dec. 2019 and percentage change from Nov. 2019 and Dec. 2018  
Urban / Rural Governorates

الارقام القياسية لأسعار المستهلكين لبعض السلع والخدمات المقارنة  
شهر ديسمبر ٢٠١٩ ونسبة التغير عن شهر نوفمبر ٢٠١٩ وديسمبر ٢٠١٨  
حضر /ريف محافظات الجمهورية  
(١٠٠ = ٢٠١٩/٢٠١٨)

(2018/2019 =100)

Table (4)

SECTIONS / GROUPS FOR COMMODITIES AND SERVICES	القليوبية-ريف Kaliobeya.Rural		القليوبية-حضر Kaliobeya.Urban		الشرقية-ريف Sharqiya.Rural		الشرقية-حضر Sharqiya.Urban		الأقسام والمجموعات الرئيسية للسلع والخدمات	
	نسبة التغير / عن %Change		الرقم القياسي index	نسبة التغير / عن %Change		الرقم القياسي index	نسبة التغير / عن %Change			الرقم القياسي index
	ديسمبر ١٨	نوفمبر ١٩	ديسمبر ١٩	ديسمبر ١٨	نوفمبر ١٩	ديسمبر ١٩	ديسمبر ١٨	نوفمبر ١٩		ديسمبر ١٩
<b>All Items</b>	<b>0.9</b>	<b>109.0</b>	<b>-0.4</b>	<b>106.2</b>	<b>-0.7</b>	<b>102.9</b>	<b>-0.2</b>	<b>107.3</b>	<b>الرقم العام</b>	
<b>FOOD AND NON-ALCOHOLIC BEVERAGES</b>	<b>-0.1</b>	<b>94.5</b>	<b>-0.4</b>	<b>96.2</b>	<b>-1.8</b>	<b>93.7</b>	<b>-0.3</b>	<b>97.0</b>	<b>الطعام والمشروبات</b>	
<b>Food</b>	<b>-0.1</b>	<b>94.2</b>	<b>-0.4</b>	<b>96.1</b>	<b>-1.9</b>	<b>93.4</b>	<b>-0.3</b>	<b>96.9</b>	<b>الطعام</b>	
Bread and cereals	-6.8	86.0	-2.7	94.5	0.0	83.7	-1.8	87.0	الخبز والحبوب والقمح	
Meat	7.9	89.5	6.6	92.7	2.4	87.9	1.9	90.7	اللحوم والدواجن	
Fish and seafood	-2.0	104.0	-1.1	109.3	-1.9	91.9	-0.4	95.3	الأسماك والمأكولات البحرية	
Milk, cheese and eggs	-4.5	101.4	-4.0	100.6	-3.6	99.6	-0.1	103.7	الالبان والجبن والبيض	
Oils and fats	-6.7	106.4	-7.3	106.3	-8.0	107.2	-6.9	107.3	الزيوت والدهون	
Fruit	12.0	102.8	4.3	97.5	12.2	108.0	4.2	113.0	الفاكهة	
Vegetables	4.0	92.3	0.7	92.6	-7.0	92.2	2.4	100.2	الخضروات	
Suger ,jam,honey,chocolate and confectionery	-6.4	93.5	-7.3	90.0	-7.3	92.3	-7.2	93.2	السكر والأغذية السكرية	
Other Food products	-15.8	78.5	0.0	89.5	0.0	96.7	-7.4	92.0	منتجات غذائية أخرى	
Non-Alcoholic Beverages	0.7	102.3	-0.4	100.0	0.8	102.2	0.9	100.7	المشروبات	
Coffee,tea and cocoa	1.3	102.2	-0.4	100.3	0.4	101.6	0.0	98.6	البن والشاي والكافو	
Mineral waters,soft drinks,fruit and vegetable juices	-0.6	102.6	-0.3	99.3	2.0	103.5	2.7	105.3	المياه المعدنية الغازية والعصائر الطبيعية	
<b>ALCOHOLIC BEVERAGES,TOBACCO AND NARCOTICS</b>	<b>0.4</b>	<b>101.4</b>	<b>0.0</b>	<b>100.1</b>	<b>0.0</b>	<b>104.0</b>	<b>-0.7</b>	<b>101.9</b>	<b>المشروبات الكحولية والدخان</b>	
<b>ALCOHOLIC BEVERAGES</b>									<b>المشروبات الكحولية</b>	
Tobacco	0.4	101.4	0.0	100.1	0.0	104.0	-0.7	101.9	الدخان	
<b>CLOTHING AND FOOTWEAR</b>	<b>4.3</b>	<b>114.0</b>	<b>0.6</b>	<b>104.9</b>	<b>0.5</b>	<b>100.2</b>	<b>-0.7</b>	<b>102.3</b>	<b>الملابس والأحذية</b>	
<b>Clothing</b>	<b>5.5</b>	<b>114.0</b>	<b>0.8</b>	<b>103.6</b>	<b>0.7</b>	<b>98.5</b>	<b>-0.9</b>	<b>100.7</b>	<b>الملابس</b>	
Clothing materials	0.0	105.1	0.0	112.4	0.0	116.4	-0.5	100.7	المقمشة	
Garments	2.9	110.4	0.9	102.8	0.8	96.8	-1.1	99.8	الملابس الجاهزة	
Other clothes and accessories	-0.1	103.6	0.0	107.2	0.0	100.2	0.0	103.0	الملابس الأخرى ومستلزماتها	
Cleaning,repair and hire of clothing	58.2	210.8	0.0	116.3	0.0	116.9	1.6	121.0	التنظيف والإصلاح وتأجير الملابس	
<b>Footwear</b>	<b>0.0</b>	<b>113.7</b>	<b>0.0</b>	<b>109.1</b>	<b>0.0</b>	<b>106.2</b>	<b>0.0</b>	<b>107.8</b>	<b>الأحذية</b>	
Shoes and other Footwear	0.0	113.9	0.0	109.1	0.0	106.3	0.0	107.4	الأحذية	
Repair and hire of Footwear	0.0	100.0	0.0	109.1	0.0	101.7	0.0	127.3	إصلاح الأحذية	
<b>HOUSING,WATER,ELECTRICITY,GAS AND OTHER FUELS</b>	<b>0.0</b>	<b>113.6</b>	<b>0.0</b>	<b>108.4</b>	<b>0.0</b>	<b>106.4</b>	<b>0.0</b>	<b>105.8</b>	<b>المسكن والمياه والكهرباء والغاز والوقود</b>	
Actual rentals for housing	0.0	111.9	0.0	105.1	0.0	100.3	0.0	101.9	الإيجار الفعلي للمسكن	
Imputed rentals for housing	0.0	111.9	0.0	105.1	0.0	100.3	0.0	101.9	الإيجار المحسوب للمسكن	
Maintenance and repair of the dwelling	0.0	103.8	0.0	107.2	-0.2	105.5	0.0	116.9	صيانة وإصلاح المسكن	
Water supply and miscellaneous services relating to the dwelling	0.0	105.3	0.1	100.4	0.0	100.0	0.0	100.0	المياه والخدمات المتنوعة المتعلقة بالمسكن	
Electricity, gas and other fuels	0.0	123.7	0.0	121.1	0.0	123.3	0.0	120.3	الكهرباء والغاز ومواد الوقود الأخرى	

SECTIONS / GROUPS FOR COMMODITIES AND SERVICES	القليوبية-ريف Kaliobeya.Rural		القليوبية-حضر Kaliobeya.Urban		الشرقية-ريف Sharqiya.Rural		الشرقية-حضر Sharqiya.Urban		الأقسام والمجموعات الرئيسية للسلع والخدمات	
	نسبة التغير % عن أكتوبر-١٩		الرقم القياسي index	نسبة التغير % عن ديسمبر-١٩		الرقم القياسي index	نسبة التغير % عن ديسمبر-١٩			الرقم القياسي index
				٪Change			٪Change			
	ديسمبر-١٨	نوفمبر-١٩	ديسمبر-١٩	ديسمبر-١٨	نوفمبر-١٩	ديسمبر-١٩	ديسمبر-١٨	نوفمبر-١٩		ديسمبر-١٩
<b>FURNISHINGS,HOUSEHOLD EQUIPMENT AND ROUTINE MAINTENANCE OF THE HOUSE</b>	<b>2.5</b>	<b>113.8</b>	<b>0.3</b>	<b>104.7</b>	<b>-0.8</b>	<b>98.6</b>	<b>-1.0</b>	<b>100.8</b>	<b>الأثاث والتجهيزات والمعدات المنزلية والصيانة</b>	
Furniture, furnishings, carpets and other floor coverings	-0.9	111.3	0.0	100.6	0.0	104.1	-1.1	104.5	الأثاث والتجهيزات والسجاد وأغطية الأرضيات الأخرى	
Household Textiles	0.9	102.7	0.0	122.1	0.0	95.1	0.0	103.3	المفروشات المنزلية	
Household appliances	-0.2	109.5	0.0	99.8	-0.3	98.1	0.4	103.3	الأجهزة المنزلية	
Glassware, tableware and household utensils	2.7	111.8	0.0	108.8	-0.3	101.6	0.6	98.5	الأدوات الزجاجية وأدوات المائدة والأدوات المنزلية	
Tools and equipment for house and garden	0.0	104.8	0.0	100.1	0.0	96.5	-0.1	91.5	أدوات ومعدات للنازل والحدائق	
Goods and services for routine household maintenance	3.8	116.7	0.3	104.9	-1.2	98.2	-1.5	100.2	السلع والخدمات المستخدمة في صيانة المنزل	
<b>HEALTH</b>	<b>2.9</b>	<b>122.1</b>	<b>-3.1</b>	<b>108.8</b>	<b>0.0</b>	<b>109.4</b>	<b>1.2</b>	<b>115.0</b>	<b>الرعاية الصحية</b>	
Medical products, appliances and equipment	0.0	112.4	0.0	112.8	0.0	112.9	0.0	113.9	المنتجات والأجهزة والمعدات الطبية	
Out-patient services	1.0	133.1	-2.1	113.8	0.0	106.0	0.9	120.6	خدمات مرضى العيادات الخارجية	
Hospital services	15.1	136.5	-19.5	83.4	0.0	102.2	7.6	111.9	خدمات المستشفيات	
<b>TRANSPORT</b>	<b>0.1</b>	<b>110.7</b>	<b>0.0</b>	<b>114.2</b>	<b>0.2</b>	<b>108.2</b>	<b>0.0</b>	<b>104.5</b>	<b>النقل والمواصلات</b>	
Purchase of vehicles	0.0	112.5			0.0	104.0	0.0	95.2	شراء المركبات	
Operation of personal transport equipment	0.4	112.6	0.0	114.4	0.0	109.2	-0.1	109.3	المتفق على النقل الخاص	
Transport services	0.0	109.7	0.0	114.2	0.4	109.7	0.1	115.7	خدمات النقل	
<b>COMMUNICATIONS</b>	<b>0.0</b>	<b>101.9</b>	<b>0.0</b>	<b>102.0</b>	<b>0.0</b>	<b>100.4</b>	<b>0.0</b>	<b>102.6</b>	<b>الاتصالات السلكية واللاسلكية</b>	
Postal services	0.0	100.0			0.0	100.0			خدمات البريد	
Telephone and telefax services			0.0	96.4	0.0	88.4	0.5	103.1	معدات خدمات الهاتف والفاكس	
Telephone and fax service	0.0	101.9	0.0	102.2	0.0	101.6	0.0	102.6	خدمات الهاتف والفاكس	
<b>RECREATION AND CULTURE</b>	<b>-0.2</b>	<b>118.0</b>	<b>0.0</b>	<b>116.8</b>	<b>-0.1</b>	<b>111.3</b>	<b>-0.1</b>	<b>109.5</b>	<b>الثقافة والترفيه</b>	
Audio,visual,photographic, information processing equipment	-3.8	90.1	0.0	95.9	-3.1	77.3	-1.0	86.2	معدات الصوت والصورة ومعدات التصوير وتجهيز المعلومات	
Other recreational items and equipment, gardens and pets	0.0	132.6	0.0	111.9	0.0	79.6	-5.9	94.9	الأصناف والمعدات الترفيهية الأخرى ومتعلقاتها	
Recreational items and equipment	0.0	101.6	1.0	100.1	0.0	103.7	0.8	112.9	الخدمات الثقافية والترفيهية	
Newspapers, books and stationery	0.2	130.6	0.0	124.9	0.0	122.8	0.0	121.4	الصحف والكتب والأدوات الكتابية	
Package holidays	0.0	106.4	0.0	106.4	0.0	106.4	0.0	106.4	الرحلات السياحية للمنظمة	
<b>EDUCATION</b>	<b>0.0</b>	<b>135.2</b>	<b>0.0</b>	<b>144.2</b>	<b>0.0</b>	<b>158.8</b>	<b>0.0</b>	<b>169.1</b>	<b>التعليم</b>	
Pre- primary and primary education	0.0	129.4	0.0	141.7	0.0	165.2	0.0	128.7	التعليم قبل الابتدائي والتعليم الأساسي	
Secondary education	0.0	147.4	0.0	128.3	0.0	148.4	0.0	147.2	التعليم الثانوي العام والفني	
Post-Secondary Non- Tertiary education			0.0	99.5					التعليم بعد الثانوي والفني	
Tertiary education			0.0	202.2			0.0	388.8	التعليم العالي	
Unspecified level of education			0.0	81.3	0.0	132.1	0.0	107.6	التعليم غير محدد المستوى	
<b>RESTAURANTS AND HOTELS</b>	<b>6.0</b>	<b>141.7</b>	<b>0.5</b>	<b>122.9</b>	<b>0.0</b>	<b>106.2</b>	<b>-3.5</b>	<b>120.4</b>	<b>المطاعم والفنادق</b>	
Catering services	6.0	141.7	0.5	123.1	0.0	106.2	-3.6	120.9	الوجبات الجاهزة	
Accommodation services			0.0	100.0			0.0	100.0	خدمات الفنادق	
<b>MISCELLANEOUS GOODS AND SERVICES</b>	<b>-1.5</b>	<b>109.7</b>	<b>-0.1</b>	<b>104.6</b>	<b>-0.4</b>	<b>104.6</b>	<b>0.1</b>	<b>103.9</b>	<b>السلع والخدمات المتنوعة</b>	
Personal care	-2.6	113.7	-0.2	105.0	-0.6	104.9	0.2	103.8	العناية الشخصية	
Personal effects	-0.6	108.9	0.0	100.2	-0.5	101.2	0.0	116.6	امتعة شخصية	
Insurance	0.0	98.7	0.0	98.7	0.0	98.7	0.0	98.7	التأمين	
Other services	0.0	111.2	0.0	111.2	0.0	113.2	0.0	106.6	خدمات أخرى غير مصنفة في مكان آخر	



CPI and weights for Main Sections and Groups  
Dec. 2019 and percentage change from Nov. 2019 and Dec. 2018

الارقام القياسية لأسعار المستهلكين لبعض السلع والخدمات المقارنة  
شهر ديسمبر ٢٠١٩ ونسبة التغير عن شهر نوفمبر ٢٠١٩ وديسمبر ٢٠١٨  
حضر /ريف محافظات الجمهورية  
(١٠٠ = ٢٠١٩/٢٠١٨)  
جدول (٥)

SECTIONS / GROUPS FOR COMMODITIES AND SERVICES	القرية-ريف Gharbia_Rural			القرية-حضر Gharbia_Urban			كفر الشيخ-ريف Kafr El Sheikh_Rural			كفر الشيخ-حضر Kafr El Sheikh_Urban			الأقسام والمجموعات الرئيسية للسلع والخدمات
	نسبة التغير / عن %Change		الرقم القياسي index	نسبة التغير / عن %Change		الرقم القياسي index	نسبة التغير / عن %Change		الرقم القياسي index	نسبة التغير / عن %Change		الرقم القياسي index	
	ديسمبر ١٨	نوفمبر ١٩	ديسمبر ١٩	ديسمبر ١٨	نوفمبر ١٩	ديسمبر ١٩	ديسمبر ١٨	نوفمبر ١٩	ديسمبر ١٩	ديسمبر ١٨	نوفمبر ١٩	ديسمبر ١٩	
<b>All Items</b>	<b>-0.3</b>	<b>101.9</b>		<b>-0.1</b>	<b>103.8</b>		<b>-0.5</b>	<b>103.1</b>		<b>-0.3</b>	<b>103.8</b>		<b>الرقم العام</b>
<b>FOOD AND NON-ALCOHOLIC BEVERAGES</b>	<b>-1.1</b>	<b>91.9</b>		<b>-0.2</b>	<b>95.4</b>		<b>-1.6</b>	<b>92.5</b>		<b>-1.1</b>	<b>94.4</b>		<b>الطعام والمشروبات</b>
<b>Food</b>	<b>-1.1</b>	<b>91.6</b>		<b>-0.2</b>	<b>95.4</b>		<b>-1.7</b>	<b>92.2</b>		<b>-1.2</b>	<b>94.1</b>		<b>الطعام</b>
Bread and cereals	-0.1	83.2		-0.7	91.8		0.0	84.3		-0.4	89.2		الخبز والحبوب والقمح
Meat	0.3	84.9		3.9	93.4		1.7	87.9		2.9	86.9		اللحوم والدواجن
Fish and seafood	-0.3	92.6		-0.1	98.0		-3.1	95.7		1.5	106.2		الأسماك والمأكولات البحرية
Milk, cheese and eggs	1.6	101.9		0.1	99.0		0.0	106.0		-0.1	102.1		الألبان والجبن والبيض
Oils and fats	-6.5	105.8		-6.5	103.9		-7.9	106.6		-8.2	106.2		الزيوت والدهون
Fruit	-0.4	92.8		-2.1	98.2		-6.0	86.8		-7.0	97.8		الفواكه
Vegetables	-0.8	91.6		-1.4	91.0		-0.5	88.7		-2.4	87.1		الفضيات
Suger ,jam,honey,chocolate and confectionery	-7.4	93.8		-6.1	94.8		-7.1	92.7		-6.9	94.0		السكر والأغذية السكرية
Other Food products	0.0	85.8		2.7	95.1		0.0	97.7		0.0	99.6		منتجات غذائية أخرى
Non-Alcoholic Beverages	0.1	100.4		-0.6	96.4		0.0	105.1		0.0	102.0		المشروبات
Coffee,tea and cocoa	0.1	99.8		-1.0	94.8		0.0	105.3		0.0	102.5		البن والشاي والكافو
Mineral waters,soft drinks,fruit and vegetable juices	0.0	102.5		0.1	100.5		0.0	102.9		0.0	98.8		المياه المعدنية والفرازية والعصائر الطبيعية
<b>ALCOHOLIC BEVERAGES,TOBACCO AND NARCOTICS</b>	<b>0.0</b>	<b>100.3</b>		<b>0.0</b>	<b>101.5</b>		<b>0.0</b>	<b>108.0</b>		<b>0.0</b>	<b>109.3</b>		<b>المشروبات الكحولية والدخان</b>
<b>ALCOHOLIC BEVERAGES</b>													<b>المشروبات الكحولية</b>
Tobacco	0.0	100.3		0.0	101.5		0.0	108.0		0.0	109.3		الدخان
<b>CLOTHING AND FOOTWEAR</b>	<b>0.5</b>	<b>103.7</b>		<b>1.0</b>	<b>101.3</b>		<b>0.2</b>	<b>108.4</b>		<b>0.0</b>	<b>107.0</b>		<b>الملابس والأحذية</b>
<b>Clothing</b>	<b>0.6</b>	<b>104.3</b>		<b>1.3</b>	<b>100.8</b>		<b>0.2</b>	<b>108.3</b>		<b>0.0</b>	<b>108.9</b>		<b>الملابس</b>
Clothing materials	0.0	103.9		0.0	102.1		0.0	101.0		0.0	103.0		الأقمشة
Garments	0.6	104.5		1.5	100.4		0.2	108.4		0.0	109.1		الملابس الجاهزة
Other clothes and accessories	0.0	101.1		0.0	114.3		0.0	104.7		0.0	104.1		الملابس الأخرى ومستلزماتها
Cleaning,repair and hire of clothing	0.0	103.1		0.0	102.2		0.0	120.1		0.0	113.4		التنظيف والإصلاح وتأجير الملابس
<b>Footwear</b>	<b>0.0</b>	<b>101.3</b>		<b>0.0</b>	<b>102.6</b>		<b>0.0</b>	<b>108.6</b>		<b>0.0</b>	<b>100.5</b>		<b>الأحذية</b>
Shoes and other Footwear	0.0	101.2		0.0	102.3		0.0	108.8		0.0	100.5		الأحذية
Repair and hire of Footwear	0.0	101.9		0.0	135.9		0.0	100.0		0.0	100.0		إصلاح الأحذية
<b>HOUSING,WATER,ELECTRICITY,GAS AND OTHER FUELS</b>	<b>0.0</b>	<b>106.9</b>		<b>0.0</b>	<b>105.5</b>		<b>0.0</b>	<b>107.1</b>		<b>0.0</b>	<b>103.3</b>		<b>المسكن والمياه والكهرباء والغاز والوقود</b>
Actual rentals for housing	0.0	100.0		0.0	100.0		0.0	105.2		0.0	100.0		الإيجار الفعلي للمسكن
Imputed rentals for housing	0.0	100.0		0.0	100.0		0.0	105.2		0.0	100.0		الإيجار المحسوب للمسكن
Maintenance and repair of the dwelling	0.0	102.9		0.0	116.2		0.0	101.2		0.0	103.2		صيانة وإصلاح المسكن
Water supply and miscellaneous services relating to the dwelling	0.0	100.0		0.0	100.0		0.0	100.0		0.0	100.0		المياه والخدمات المتنوعة المتعلقة بالمسكن
Electricity, gas and other fuels	0.0	125.9		0.0	123.1		0.0	117.6		0.0	118.6		الكهرباء والغاز ومواد الوقود الأخرى

SECTIONS / GROUPS FOR COMMODITIES AND SERVICES	الغربية ريف Gharbia,Rural		الغربية حضر Gharbia,Urban		كفر الشيخ ريف Kafr El Sheikh,Rural		كفر الشيخ حضر Kafr El Sheikh,Urban		الأقسام والمجموعات الرئيسية للسلع والخدمات
	نسبة التغير % عن /Change		نسبة التغير % عن /Change		نسبة التغير % عن /Change		نسبة التغير % عن /Change		
	ديسمبر ١٨	نوفمبر ١٩	ديسمبر ١٨	نوفمبر ١٩	ديسمبر ١٨	نوفمبر ١٩	ديسمبر ١٨	نوفمبر ١٩	
<b>FURNISHINGS,HOUSEHOLD EQUIPMENT AND ROUTINE MAINTENANCE OF THE HOUSE</b>	<b>0.0</b>	<b>102.1</b>	<b>0.0</b>	<b>100.5</b>	<b>0.0</b>	<b>104.4</b>	<b>0.7</b>	<b>105.0</b>	<b>الأثاث والتجهيزات والمعدات المنزلية والصيانة</b>
Furniture, furnishings, carpets and other floor coverings	0.0	101.7	0.0	104.8	0.0	103.1	0.0	106.3	الأثاث والتجهيزات والسجاد وأغطية الأرضيات الأخرى
Household Textiles	0.0	104.1	0.0	99.5	0.0	103.2	0.0	107.2	الفروشات المنزلية
Household appliances	0.0	99.0	0.0	97.4	0.0	109.8	2.6	106.7	الأجهزة المنزلية
Glassware, tableware and household utensils	0.0	114.9	0.0	100.7	0.0	108.3	0.0	103.1	الأدوات الزجاجية وأدوات المائدة والأدوات المنزلية
Tools and equipment for house and garden	0.0	103.7	0.0	108.2	0.0	110.3	3.8	105.6	أدوات ومعدات المنازل والحدائق
Goods and services for routine household maintenance	0.0	102.5	0.0	100.5	0.0	102.0	0.0	103.7	السلع والخدمات المستخدمة في صيانة المنزل
<b>HEALTH</b>	<b>0.0</b>	<b>109.1</b>	<b>0.0</b>	<b>109.6</b>	<b>0.0</b>	<b>109.0</b>	<b>0.2</b>	<b>111.0</b>	<b>الرعاية الصحية</b>
Medical products, appliances and equipment	0.0	112.6	0.0	112.7	0.0	112.0	0.0	112.6	المنتجات والأجهزة والمعدات الطبية
Out-patient services	0.0	104.1	0.0	103.3	0.0	106.3	0.5	106.8	خدمات مرضى العيادات الخارجية
Hospital services	0.0	100.0	0.0	100.8	0.0	104.6	1.6	111.3	خدمات المستشفيات
<b>TRANSPORT</b>	<b>0.6</b>	<b>110.4</b>	<b>0.0</b>	<b>122.2</b>	<b>0.0</b>	<b>114.1</b>	<b>0.1</b>	<b>120.1</b>	<b>النقل والواصلات</b>
Purchase of vehicles	0.3	103.5			0.0	106.5	1.1	112.3	شراء المركبات
Operation of personal transport equipment	0.0	109.0	0.0	113.8	0.0	117.0	0.0	116.0	المتفرق على النقل الخاص
Transport services	0.9	116.2	0.0	127.9	0.0	115.7	0.1	121.4	خدمات النقل
<b>COMMUNICATIONS</b>	<b>0.0</b>	<b>101.7</b>	<b>0.0</b>	<b>102.7</b>	<b>0.0</b>	<b>100.9</b>	<b>0.0</b>	<b>101.8</b>	<b>الاتصالات السلكية واللاسلكية</b>
Postal services	0.0	100.0	0.0	100.0	0.0	100.0	0.0	100.0	خدمات البريد
Telephone and telefax services	0.0	100.5	0.0	103.1			0.0	101.9	معدات خدمات الهاتف والفاكس
Telephone and fax service	0.0	101.7	0.0	102.7	0.0	100.9	0.0	101.8	خدمات الهاتف والفاكس
<b>RECREATION AND CULTURE</b>	<b>0.0</b>	<b>114.5</b>	<b>0.0</b>	<b>123.3</b>	<b>0.0</b>	<b>106.7</b>	<b>0.0</b>	<b>107.3</b>	<b>الثقافة والترفيه</b>
Audio,visual,photographic, information processing equipment	0.0	100.5	0.0	99.2	0.3	99.2	0.0	105.0	معدات الصوت والصورة ومعدات التصوير وتجهيز المعلومات
Other recreational items and equipment, gardens and pets	0.0	100.2	0.0	104.4	0.0	104.8	0.0	100.0	الاصناف والمعدات الترفيهية الأخرى وممتلكاتها
Recreational items and equipment	0.1	100.5	0.3	100.3	0.0	101.6	0.7	104.4	الخدمات الثقافية والترفيهية
Newspapers, books and stationery	0.0	121.8	0.0	127.1	0.0	108.2	0.0	108.7	الصحف والكتب والأدوات الكتابية
Package holidays	0.0	106.4			0.0	106.4	0.0	106.4	الرحلات السياحية المنظمة
<b>EDUCATION</b>	<b>0.0</b>	<b>132.5</b>	<b>0.0</b>	<b>121.2</b>	<b>0.0</b>	<b>128.8</b>	<b>0.0</b>	<b>133.2</b>	<b>التعليم</b>
Pre- primary and primary education	0.0	121.3	0.0	116.7	0.0	143.3	0.0	152.9	التعليم قبل الإبتدائي والتعليم الأساسي
Secondary education	0.0	149.7	0.0	107.2	0.0	104.7	0.0	120.3	التعليم الثانوي العام والفنى
Post-Secondary Non- Tertiary education	0.0	114.3	0.0	156.1					التعليم بعد الثانوي والفنى
Tertiary education			0.0	136.6			0.0	122.4	التعليم العالي
Unspecified level of education	0.0	104.0	0.0	141.2					التعليم غير محدد المستوى
<b>RESTAURANTS AND HOTELS</b>	<b>0.0</b>	<b>100.0</b>	<b>-2.4</b>	<b>100.2</b>	<b>0.0</b>	<b>97.3</b>	<b>-0.1</b>	<b>109.7</b>	<b>المطاعم والفنادق</b>
Catering services	0.0	100.0	-2.4	100.2	0.0	97.0	-0.1	112.3	الوجبات الجاهزة
Accommodation services			0.0	118.3	0.0	100.0	0.0	100.0	خدمات الفنادق
<b>MISCELLANEOUS GOODS AND SERVICES</b>	<b>0.0</b>	<b>103.9</b>	<b>0.0</b>	<b>101.6</b>	<b>0.0</b>	<b>119.0</b>	<b>0.0</b>	<b>106.8</b>	<b>السلع والخدمات المتنوعة</b>
Personal care	0.0	102.0	0.0	100.2	0.0	113.8	0.0	108.2	العناية الشخصية
Personal effects	0.0	106.9	0.0	102.9	0.0	118.0	0.0	101.2	أمتعة شخصية
Insurance	0.0	98.7	0.0	98.7	0.0	98.7	0.0	98.7	التأمين
Other services	0.0	112.5	0.0	115.3	0.0	132.7	0.0	112.8	خدمات أخرى غير مصنفة في مكان آخر

CPI and weights for Main Sections and Groups  
Dec. 2019 and percentage change from Nov. 2019 and Dec. 2018

Urban / Rural Governorates

(2018/2019 =100)

Table (6)

الأرقام القياسية لأسعار المستهلكين لبعض السلع والخدمات المختارة

شهر ديسمبر ٢٠١٩ ونسبة التغير عن شهر نوفمبر ٢٠١٩ وديسمبر ٢٠١٨

حضر ريف محافظات الجمهورية

(٢٠١٨/٢٠١٩ = 100)

جدول (٦)

SECTIONS / GROUPS FOR COMMODITIES AND SERVICES	البحير قرييف Bohira.Rural		البحير قحضر Gharbia.Urban			المنوفية قرييف Menoufia.Rural			المنوفية قحضر Menoufia.Urban			الاقسام والمجموعات الرئيسية للسلع والخدمات	
	نسبة التغير % عن ;Change		الرقم القياس index	نسبة التغير % عن ;Change		الرقم القياس index	نسبة التغير % عن ;Change		الرقم القياس index	نسبة التغير % عن ;Change			الرقم القياس index
	ديسمبر ١٨	نوفمبر ١٩	ديسمبر ١٩	ديسمبر ١٨	نوفمبر ١٩	ديسمبر ١٩	ديسمبر ١٨	نوفمبر ١٩	ديسمبر ١٩	ديسمبر ١٨	نوفمبر ١٩		ديسمبر ١٩
<b>All Items</b>	<b>-0.1</b>	<b>103.8</b>	<b>-0.1</b>	<b>105.4</b>	<b>-0.2</b>	<b>105.6</b>	<b>-0.1</b>	<b>104.4</b>				<b>الرقم العام</b>	
<b>FOOD AND NON-ALCOHOLIC BEVERAGES</b>	<b>-0.4</b>	<b>98.5</b>	<b>-0.5</b>	<b>96.2</b>	<b>-0.6</b>	<b>93.4</b>	<b>0.1</b>	<b>92.5</b>				<b>الطعام والمشروبات</b>	
<b>Food</b>	<b>-0.4</b>	<b>98.4</b>	<b>-0.5</b>	<b>96.0</b>	<b>-0.6</b>	<b>93.1</b>	<b>-0.5</b>	<b>92.4</b>				<b>الطعام</b>	
Bread and cereals	-0.1	100.9	-0.3	98.6	-3.0	88.6	-2.4	91.1				الخبز والحبوب والقمح	
Meat	5.4	89.8	3.8	89.4	2.8	90.7	2.9	87.4				اللحوم والدواجن	
Fish and seafood	0.4	108.0	0.0	98.3	-3.4	96.7	-4.0	96.1				الأسماك والمأكولات البحرية	
Milk, cheese and eggs	0.1	103.9	0.0	102.1	-6.5	93.4	-1.9	98.6				الالبان والجبن والبيض	
Oils and fats	-8.1	108.0	-8.2	108.0	-6.3	104.5	-6.7	105.9				الزيوت والدهون	
Fruit	-4.7	93.4	-6.0	91.6	15.3	103.3	7.6	88.8				الفاكهة	
Vegetables	2.4	99.2	2.7	96.3	0.6	89.0	0.2	89.5				الخضروات	
Sugar ,jam,honey,chocolate and confectionery	-8.9	91.2	-6.7	93.3	-7.6	91.3	-6.8	94.6				السكر والأغذية السكرية	
Other Food products	0.0	92.7	0.0	94.0	-0.3	99.0	0.0	100.4				منتجات غذائية أخرى	
<b>Non-Alcoholic Beverages</b>	<b>0.0</b>	<b>101.4</b>	<b>0.0</b>	<b>101.3</b>	<b>-0.7</b>	<b>102.0</b>	<b>21.4</b>	<b>96.0</b>				<b>المشروبات</b>	
Coffee,tea and cocoa	0.0	101.6	0.0	101.5	-1.1	101.9	32.8	94.4				البن والشاي والكاكاو	
<b>Mineral waters,soft drinks,fruit and vegetable juices</b>	<b>0.0</b>	<b>100.1</b>	<b>0.0</b>	<b>100.0</b>	<b>1.7</b>	<b>102.2</b>	<b>0.0</b>	<b>100.3</b>				<b>المياه المعدنية والغازية والحصار الطبيعية</b>	
<b>ALCOHOLIC BEVERAGES,TOBACCO AND NARCOTICS</b>	<b>0.0</b>	<b>103.2</b>	<b>0.0</b>	<b>103.6</b>	<b>0.0</b>	<b>105.8</b>	<b>0.0</b>	<b>105.7</b>				<b>المشروبات الكحولية والدخان</b>	
<b>ALCOHOLIC BEVERAGES</b>												<b>المشروبات الكحولية</b>	
Tobacco	0.0	103.2	0.0	103.6	0.0	105.8	0.0	105.7				الدخان	
<b>CLOTHING AND FOOTWEAR</b>	<b>0.0</b>	<b>100.9</b>	<b>0.0</b>	<b>103.6</b>	<b>0.2</b>	<b>110.5</b>	<b>-1.5</b>	<b>88.0</b>				<b>الملابس والأحذية</b>	
<b>Clothing</b>	<b>0.0</b>	<b>101.2</b>	<b>0.0</b>	<b>104.9</b>	<b>0.0</b>	<b>109.2</b>	<b>-1.9</b>	<b>86.3</b>				<b>الملابس</b>	
Clothing materials	0.0	100.0	0.0	101.6	0.0	119.1	0.0	94.9				المواد	
Garments	0.0	100.9	0.0	104.3	0.0	109.0	-2.2	83.7				الملابس الجاهزة	
Other clothes and accessories	0.0	108.2	0.0	132.8	0.0	100.0	0.0	103.0				الملابس الأخرى ومستلزماتها	
Cleaning,repair and hire of clothing	0.0	103.4	0.0	101.4	0.0	105.3	0.0	115.1				التنظيف والإصلاح وتأجير الملابس	
<b>Footwear</b>	<b>0.0</b>	<b>100.0</b>	<b>0.0</b>	<b>100.0</b>	<b>1.1</b>	<b>115.9</b>	<b>0.0</b>	<b>93.9</b>				<b>الأحذية</b>	
Shoes and other Footwear	0.0	100.0	0.0	100.0	1.1	116.4	0.0	93.7				الأحذية	
Repair and hire of Footwear	0.0	100.4	0.0	100.0	0.0	100.0	0.0	104.4				إصلاح الأحذية	
<b>HOUSING,WATER,ELECTRICITY,GAS AND OTHER FUELS</b>	<b>0.2</b>	<b>106.7</b>	<b>0.0</b>	<b>104.3</b>	<b>0.0</b>	<b>113.6</b>	<b>0.0</b>	<b>104.9</b>				<b>المسكن والمياه والكهرباء والغاز والوقود</b>	
Actual rentals for housing	0.0	100.0	0.0	100.0	0.0	113.6	0.0	100.0				الإيجار الفعلي للمسكن	
Imputed rentals for housing	0.0	100.0	0.0	100.0	0.0	113.6	0.0	100.0				الإيجار المحسوب للمسكن	
Maintenance and repair of the dwelling	0.0	102.3	0.0	100.8	-0.1	100.1	0.0	101.6				صيانة وإصلاح المسكن	
Water supply and miscellaneous services relating to the dwelling	2.9	103.7	0.0	100.6	0.0	100.0	0.0	100.0				المياه والخدمات المتنوعة المتعلقة بالمسكن	
Electricity, gas and other fuels	0.0	125.9	0.0	121.0	0.0	122.6	0.0	122.4				الكهرباء والغاز ومواد الوقود الأخرى	

Cont. Table (6)

تابع جدول (٦)

SECTIONS / GROUPS FOR COMMODITIES AND SERVICES	البحر قرينف Bohira,Rural		البحر حضر Gharbia,Urban		المنوفية ريف Menoufia,Rural		المنوفية حضر Menoufia,Urban		القسم والجموعات الرئيسية للسلع والخدمات	
	نسبة التغير / عن أكتوبر ١٩		الرقم القياسي index	نسبة التغير / عن ديسمبر ١٩		الرقم القياسي index	نسبة التغير / عن ديسمبر ١٩			الرقم القياسي index
	١٩		ديسمبر ١٩	١٩		ديسمبر ١٩	١٩			ديسمبر ١٩
	ديسمبر ١٨		نوفمبر ١٩	ديسمبر ١٨		نوفمبر ١٩	ديسمبر ١٨			نوفمبر ١٩
<b>FURNISHINGS,HOUSEHOLD EQUIPMENT AND ROUTINE MAINTENANCE OF THE HOUSE</b>	<b>0.0</b>	<b>99.9</b>	<b>0.1</b>	<b>99.5</b>	<b>-0.4</b>	<b>105.4</b>	<b>0.1</b>	<b>100.7</b>	<b>الأثاث والتجهيزات والمعدات المنزلية والصيانة</b>	
Furniture, furnishings, carpets and other floor coverings	0.0	100.7	0.0	100.9	0.4	106.4	0.7	100.2	الأثاث والتجهيزات والسجاد وأغطية الأرضيات الأخرى	
Household Textiles	0.1	100.1	1.3	101.5	5.5	109.5	0.0	99.6	المفروشات المنزلية	
Household appliances	0.0	100.2	0.0	100.1	1.0	101.8	0.0	100.2	الأجهزة المنزلية	
Glassware, tableware and household utensils	0.0	104.5	0.0	100.3	0.3	109.5	0.0	106.8	الأدوات الزجاجية وأدوات المائدة والأدوات المنزلية	
Tools and equipment for house and garden	0.1	100.6	0.0	100.9	-0.2	106.2	0.0	121.3	أدوات ومعدات للمنازل والحدائق	
Goods and services for routine household maintenance	0.0	99.3	0.0	99.2	-1.3	105.4	0.0	100.2	السلع والخدمات المستخدمة في صيانة المنزل	
<b>HEALTH</b>	<b>0.0</b>	<b>106.9</b>	<b>0.0</b>	<b>108.0</b>	<b>0.0</b>	<b>109.2</b>	<b>0.0</b>	<b>109.4</b>	<b>الرياضة الصحية</b>	
Medical products, appliances and equipment	0.0	112.5	0.0	113.0	0.0	113.3	0.0	113.4	المنتجات والأجهزة والمعدات الطبية	
Out-patient services	0.0	100.3	0.0	100.8	0.0	103.7	0.0	96.0	خدمات مرضى العيادات الخارجية	
Hospital services	0.0	100.0	0.0	102.8	0.0	100.0	0.0	116.7	خدمات المستشفيات	
<b>TRANSPORT</b>	<b>0.0</b>	<b>116.6</b>	<b>0.0</b>	<b>117.9</b>	<b>0.0</b>	<b>126.0</b>	<b>0.0</b>	<b>115.3</b>	<b>النقل والمواصلات</b>	
Purchase of vehicles	0.0	100.0	0.0	102.2	0.0	102.5	0.0	115.3	شراء المركبات	
Operation of personal transport equipment	0.0	107.7	0.0	110.5	0.0	111.0	0.0	111.8	المنفق على النقل الخاص	
Transport services	0.0	119.7	0.0	119.7	0.0	134.4	0.0	117.5	خدمات النقل	
<b>COMMUNICATIONS</b>	<b>0.0</b>	<b>100.7</b>	<b>0.0</b>	<b>101.3</b>	<b>0.2</b>	<b>101.3</b>	<b>0.0</b>	<b>101.4</b>	<b>الاتصالات السلكية واللاسلكية</b>	
Postal services	0.0	100.0	0.0	100.0	0.0	100.0	0.0	100.0	خدمات البريد	
Telephone and telefax services	0.0	100.0	0.0	100.0	3.7	104.2	0.0	90.1	معدات خدمات الهاتف والفاكس	
Telephone and fax service	0.0	100.7	0.0	101.3	0.0	101.2	0.0	101.8	خدمات الهاتف والفاكس	
<b>RECREATION AND CULTURE</b>	<b>0.2</b>	<b>116.2</b>	<b>0.0</b>	<b>109.8</b>	<b>0.0</b>	<b>114.0</b>	<b>0.0</b>	<b>114.0</b>	<b>الثقافة والترفيه</b>	
Audio,visual,photographic, information processing equipment	3.3	103.3	0.0	100.0	-1.3	94.5	0.0	149.0	معدات الصوت والصورة ومعدات التصوير وتجهيز المعلومات	
Other recreational items and equipment, gardens and pets	0.2	100.5	0.0	102.2	0.0	104.5	0.0	122.7	الأصناف والمعدات الترفيهية الأخرى ومنتجاتها	
Recreational items and equipment	0.9	111.9	0.0	102.2	0.0	101.2	0.0	101.9	الخدمات الثقافية والترفيهية	
Newspapers, books and stationery	0.0	123.3	0.0	124.7	0.0	120.9	0.0	113.6	الصحف والكتب والأدوات الكتابية	
Package holidays	0.0	93.0	0.0	98.7	0.0	106.4	0.0	109.5	الرحلات السياحية المنظمة	
<b>EDUCATION</b>	<b>0.0</b>	<b>142.2</b>	<b>0.0</b>	<b>199.1</b>	<b>0.0</b>	<b>151.0</b>	<b>0.0</b>	<b>185.9</b>	<b>التعليم</b>	
Pre- primary and primary education	0.0	133.7	0.0	264.3	0.0	152.1	0.0	161.6	التعليم قبل الإبتدائي والتعليم الأساسي	
Secondary education	0.0	163.4	0.0	111.0	0.0	152.2	0.0	156.6	التعليم الثانوي العام والفنى	
Post-Secondary Non- Tertiary education					0.0	100.0			التعليم بعد الثانوي والفنى	
Tertiary education			0.0	199.1			0.0	258.2	التعليم العالي	
Unspecified level of education									التعليم غير محدد المستوى	
<b>RESTAURANTS AND HOTELS</b>	<b>0.0</b>	<b>101.3</b>	<b>0.3</b>	<b>103.3</b>	<b>0.0</b>	<b>104.7</b>	<b>0.0</b>	<b>105.0</b>	<b>المطاعم والفنادق</b>	
Catering services	0.0	101.3	0.3	103.3	0.0	104.7	0.0	105.0	الوجبات الجاهزة	
Accommodation services									خدمات الفنادق	
<b>MISCELLANEOUS GOODS AND SERVICES</b>	<b>0.0</b>	<b>102.7</b>	<b>0.0</b>	<b>103.3</b>	<b>0.1</b>	<b>105.4</b>	<b>-2.1</b>	<b>99.4</b>	<b>السلع والخدمات المتنوعة</b>	
Personal care	0.0	101.4	0.1	102.4	0.6	101.4	-4.6	92.4	العناية الشخصية	
Personal effects	0.0	100.2	-0.1	105.4	-0.1	105.3	0.2	99.1	أمتعة شخصية	
Insurance	0.0	98.7	0.0	98.7	0.0	98.7	0.0	98.7	التأمين	
Other services	0.0	111.5	0.0	115.6	-0.4	115.2	0.0	113.4	خدمات أخرى غير مصنفة في مكان آخر	

CPI and weights for Main Sections and Groups  
Dec. 2019 and percentage change from Nov. 2019 and Dec. 2018  
Urban / Rural Governorates  
(2018/2019 =100)

الارقام القياسية لأسعار المستهلكين لبعض السلع والخدمات المختارة  
شهر ديسمبر ٢٠١٩ ونسبة التغير عن شهر نوفمبر ٢٠١٩ وديسمبر ٢٠١٨  
حضر ريف محافظات الجمهورية  
(١٠٠ = ٢٠١٩/٢٠١٨)  
جدول (٧)

Table (7)

SECTIONS / GROUPS FOR COMMODITIES AND SERVICES	الجيزة ريف Giza_Rural		الجيزة حضر Giza_Urban		الاسماعيلية ريف Ismailia_Rural		الاسماعيلية حضر Ismailia_Urban		الاقسام والمجموعات الرئيسية للسلع والخدمات
	نسبة التغير % عن %Change		نسبة التغير % عن %Change		نسبة التغير % عن %Change		نسبة التغير % عن %Change		
	ديسمبر ١٨	نوفمبر ١٩	ديسمبر ١٨	نوفمبر ١٩	ديسمبر ١٨	نوفمبر ١٩	ديسمبر ١٨	نوفمبر ١٩	
<b>All Items</b>	<b>0.1</b>	<b>103.4</b>	<b>-0.5</b>	<b>103.4</b>	<b>-0.6</b>	<b>105.1</b>	<b>-0.3</b>	<b>102.8</b>	<b>الرقم العام</b>
<b>FOOD AND NON-ALCOHOLIC BEVERAGES</b>	<b>0.3</b>	<b>95.7</b>	<b>-0.7</b>	<b>96.8</b>	<b>-1.7</b>	<b>95.9</b>	<b>-1.0</b>	<b>96.5</b>	<b>الطعام والمشروبات</b>
<b>Food</b>	<b>0.4</b>	<b>95.5</b>	<b>-0.7</b>	<b>96.6</b>	<b>-1.8</b>	<b>95.5</b>	<b>-1.0</b>	<b>96.3</b>	<b>الصلوات</b>
Bread and cereals	-2.3	89.9	-1.7	100.0	-1.5	83.4	-0.3	92.5	الخبز والحبوب والخبز
Meat	3.9	89.8	1.9	90.5	0.6	90.7	-0.3	89.4	اللحوم والدواجن
Fish and seafood	4.2	100.1	-2.2	103.1	0.0	105.2	-3.5	102.7	الأسماك والمأكولات البحرية
Milk, cheese and eggs	0.1	103.2	0.2	100.9	0.0	103.6	0.0	102.3	الالبان والجبن والبيض
Oils and fats	-6.6	106.3	-5.9	102.0	-8.4	107.4	-7.8	107.3	الزيوت والدهون
Fruit	-2.1	115.5	-1.6	101.9	-1.2	100.7	0.3	97.4	الفاكهة
Vegetables	4.6	92.9	0.2	96.1	-1.8	94.1	4.2	97.9	الخضروات
Suger ,jam,honey,chocolate and confectionery	-7.4	92.0	-4.2	93.7	-8.5	91.0	-7.6	93.0	السكر والأغذية السكرية
Other Food products	-1.4	95.2	-3.2	90.9	0.0	90.9	0.0	100.2	منتجات غذائية أخرى
Non-Alcoholic Beverages	-1.0	99.8	0.3	100.9	0.0	104.0	0.0	100.7	المشروبات
Coffee,tea and cocoa	-1.3	98.9	0.3	103.6	0.0	105.5	0.0	100.8	البن والشاي والكافا
Mineral waters,soft drinks,fruit and vegetable juices	0.0	102.8	0.2	96.7	0.0	100.0	0.0	100.6	المياه المعدنية والغازية والعصائر الطبيعية
<b>ALCOHOLIC BEVERAGES,TOBACCO AND NARCOTICS</b>	<b>0.0</b>	<b>103.3</b>	<b>0.0</b>	<b>100.3</b>	<b>0.0</b>	<b>102.9</b>	<b>0.0</b>	<b>101.5</b>	<b>المشروبات الكحولية والدخان</b>
<b>ALCOHOLIC BEVERAGES</b>									<b>المشروبات الكحولية</b>
Tobacco	0.0	103.3	0.0	100.3	0.0	102.9	0.0	101.5	الدخان
<b>CLOTHING AND FOOTWEAR</b>	<b>0.4</b>	<b>105.7</b>	<b>-6.1</b>	<b>97.0</b>	<b>-1.3</b>	<b>99.3</b>	<b>0.0</b>	<b>104.6</b>	<b>الملابس والأحذية</b>
<b>Clothing</b>	<b>0.1</b>	<b>106.5</b>	<b>-7.8</b>	<b>97.3</b>	<b>-1.6</b>	<b>98.4</b>	<b>0.0</b>	<b>98.9</b>	<b>الملابس</b>
Clothing materials	0.9	103.5	25.4	127.5	0.0	101.7	0.0	100.0	الأقمشة
Garments	0.1	106.4	-8.9	96.1	-1.7	98.2	0.0	98.7	الملابس الجاهزة
Other clothes and accessories	0.0	115.9	0.0	114.6	0.0	100.0	0.0	100.1	الملابس الأخرى ومستلزماتها
Cleaning,repair and hire of clothing	0.0	103.6	1.7	102.9	0.0	109.8	0.0	103.2	التنظيف والإصلاح وتأجير الملابس
<b>Footwear</b>	<b>1.2</b>	<b>102.8</b>	<b>-0.3</b>	<b>96.2</b>	<b>0.0</b>	<b>102.6</b>	<b>0.0</b>	<b>123.8</b>	<b>الأحذية</b>
Shoes and other Footwear	1.2	102.8	-0.3	96.1	0.0	102.1	0.0	123.7	الأحذية
Repair and hire of Footwear	0.0	100.0	0.0	104.8	0.0	142.7	0.0	131.6	إصلاح الأحذية
<b>HOUSING,WATER,ELECTRICITY,GAS AND OTHER FUELS</b>	<b>0.0</b>	<b>105.6</b>	<b>0.1</b>	<b>104.8</b>	<b>0.0</b>	<b>110.8</b>	<b>0.0</b>	<b>103.9</b>	<b>المسكن والمياه والكهرباء والغاز والوقود</b>
Actual rentals for housing	0.0	100.0	0.0	100.5			0.0	100.0	الإيجار الفعلي للمسكن
Imputed rentals for housing	0.0	100.0	0.0	100.5			0.0	100.0	الإيجار المحسوب للمسكن
Maintenance and repair of the dwelling	0.0	102.0	1.1	108.8	0.0	109.6	0.0	102.8	صيانة وإصلاح المسكن
Water supply and miscellaneous services relating to the dwelling	0.0	106.1	0.0	100.0	0.0	100.0	0.0	100.0	المياه والخدمات المتنوعة المتعلقة بالمسكن
Electricity, gas and other fuels	0.0	121.4	0.0	120.5	0.0	114.1	0.0	121.9	الكهرباء والغاز ومواد الوقود الأخرى

SECTIONS / GROUPS FOR COMMODITIES AND SERVICES	الجيزة ريف Giza.Rural		الجيزة حضر Giza.Urban		الاسماعيلية ريف Ismailia.Rural			الاسماعيلية حضر Ismailia.Urban			الاقسام والجموعات الرئيسية للسلع والخدمات
	الرقم القياس index		الرقم القياس index		نسبة التغير / عن :Change		الرقم القياس index	نسبة التغير / عن :Change		الرقم القياس index	
	أكتوبر ١٩	نوفمبر ١٩	ديسمبر ١٩	ديسمبر ١٨	نوفمبر ١٩	ديسمبر ١٩	ديسمبر ١٨	نوفمبر ١٩	ديسمبر ١٩	ديسمبر ١٨	
	١٨ ديسمبر	١٩ نوفمبر	١٩ ديسمبر	١٨ ديسمبر	١٩ نوفمبر	١٩ ديسمبر	١٨ ديسمبر	١٩ نوفمبر	١٩ ديسمبر	١٨ ديسمبر	
<b>FURNISHINGS,HOUSEHOLD EQUIPMENT AND ROUTINE MAINTENANCE OF THE HOUSE</b>	<b>0.1</b>	<b>101.8</b>	<b>0.2</b>	<b>100.1</b>	<b>0.8</b>	<b>100.6</b>	<b>0.0</b>	<b>99.5</b>	<b>الأثاث والتجهيزات والمعدات المنزلية والصيانة</b>		
Furniture, furnishings, carpets and other floor coverings	-2.1	102.5	0.6	103.5	0.0	104.3	0.0	101.2	الأثاث والتجهيزات والسجاد وأغطية الأرضيات الأخرى		
Household Textiles	0.8	109.0	0.4	106.1	0.0	97.2	0.0	101.8	المفروشات المنزلية		
Household appliances	-0.9	99.9	-0.2	95.8	0.0	100.1	0.0	99.8	الأجهزة المنزلية		
Glassware, tableware and household utensils	-0.6	99.0	0.4	105.8	0.0	109.9	0.0	102.2	الأدوات الزجاجية وأدوات المائدة والأدوات المنزلية		
Tools and equipment for house and garden	2.1	106.6	0.4	99.9	0.0	92.4	0.0	104.9	أدوات ومعدات المنازل والحدائق		
Goods and services for routine household maintenance	0.2	101.6	0.2	100.3	1.0	100.7	0.0	99.0	السلع والخدمات المستخدمة في صيانة المنزل		
<b>HEALTH</b>	<b>0.0</b>	<b>113.9</b>	<b>0.1</b>	<b>113.4</b>	<b>0.3</b>	<b>113.4</b>	<b>0.0</b>	<b>111.1</b>	<b>الرعاية الصحية</b>		
Medical products, appliances and equipment	0.0	112.6	-0.1	113.1	0.0	114.0	0.0	114.0	المنتجات والأجهزة والمعدات الطبية		
Out-patient services	0.0	109.1	1.0	113.4	1.3	111.5	0.0	105.7	خدمات مرضى العيادات الخارجية		
Hospital services	0.0	121.3	0.0	114.5			0.0	101.1	خدمات المستشفيات		
<b>TRANSPORT</b>	<b>0.0</b>	<b>120.8</b>	<b>0.0</b>	<b>112.7</b>	<b>0.1</b>	<b>117.3</b>	<b>0.0</b>	<b>107.7</b>	<b>النقل والمواصلات</b>		
Purchase of vehicles			0.0	101.6	0.1	117.3	0.5	93.2	شراء المركبات		
Operation of personal transport equipment	0.0	111.6	0.0	113.3	0.2	116.3	0.0	113.8	المنفق على النقل الخاص		
Transport services	0.0	123.2	0.0	114.9	0.0	117.7	0.0	107.4	خدمات النقل		
<b>COMMUNICATIONS</b>	<b>0.0</b>	<b>101.5</b>	<b>0.0</b>	<b>101.9</b>	<b>0.0</b>	<b>101.0</b>	<b>0.0</b>	<b>101.9</b>	<b>الاتصالات السلكية واللاسلكية</b>		
Postal services	0.0	100.0	0.0	100.0	0.0	100.0	0.0	100.0	خدمات البريد		
Telephone and telefax services	0.0	103.7	0.2	96.4					معدات خدمات الهاتف والفاكس		
Telephone and fax service	0.0	101.3	0.0	102.3	0.0	101.0	0.0	101.9	خدمات الهاتف والفاكس		
<b>RECREATION AND CULTURE</b>	<b>0.6</b>	<b>110.5</b>	<b>0.3</b>	<b>107.9</b>	<b>0.0</b>	<b>110.3</b>	<b>0.1</b>	<b>116.0</b>	<b>الثقافة والترفيه</b>		
Audio,visual,photographic, information processing equipment	1.7	105.5	-1.0	85.8	0.0	99.9	0.0	99.8	معدات الصوت والصورة ومعدات التصوير وتجهيز المعلومات		
Other recreational items and equipment, gardens and pets	0.0	101.7	0.9	104.0	0.0	100.2	0.0	100.3	الأصناف والمعدات الترفيهية الأخرى ومتعلقاتها		
Recreational items and equipment	1.2	99.0	2.2	102.2	0.6	100.6	3.4	104.7	الخدمات الثقافية والترفيهية		
Newspapers, books and stationery	1.1	117.7	0.0	113.3	0.0	115.1	0.0	118.4	الصحف والكتب والأدوات الكتابية		
Package holidays	0.0	106.4	0.0	106.4	0.0	106.4	0.0	106.4	الرحلات السياحية المنظمة		
<b>EDUCATION</b>	<b>0.0</b>	<b>112.5</b>	<b>0.0</b>	<b>113.1</b>	<b>0.0</b>	<b>158.9</b>	<b>0.0</b>	<b>128.5</b>	<b>التعليم</b>		
Pre- primary and primary education	0.0	112.7	0.0	111.5	0.0	163.4	0.0	143.2	التعليم قبل الابتدائي والتعليم الأساسي		
Secondary education	0.0	112.1	0.0	110.4	0.0	150.5	0.0	118.8	التعليم الثانوي العام والفض		
Post-Secondary Non- Tertiary education									التعليم بعد الثانوي والفض		
Tertiary education			0.0	125.6			0.0	107.3	التعليم العالي		
Unspecified level of education									التعليم غير محدد المستوى		
<b>RESTAURANTS AND HOTELS</b>	<b>0.0</b>	<b>109.4</b>	<b>0.2</b>	<b>114.7</b>	<b>0.0</b>	<b>103.9</b>	<b>0.6</b>	<b>102.3</b>	<b>الطعام والفنادق</b>		
Catering services	0.0	109.4	0.2	114.7	0.0	103.9	0.6	102.3	الوجبات الجاهزة		
Accommodation services			0.0	101.7			0.0	100.0	خدمات الفنادق		
<b>MISCELLANEOUS GOODS AND SERVICES</b>	<b>-0.2</b>	<b>103.0</b>	<b>-0.3</b>	<b>101.9</b>	<b>0.0</b>	<b>106.1</b>	<b>0.0</b>	<b>103.6</b>	<b>السلع والخدمات المتنوعة</b>		
Personal care	-0.4	100.1	-0.5	101.1	0.0	105.8	0.0	103.4	العناية الشخصية		
Personal effects	0.0	96.9	0.1	98.4	0.0	108.1	0.0	102.9	امتعة شخصية		
Insurance	0.0	98.7	0.0	98.7	0.0	98.7	0.0	98.7	التأمين		
Other services	0.0	115.3	0.0	109.4	0.0	117.8	0.0	113.1	خدمات أخرى غير مصنفة في مكان آخر		

CPI and weights for Main Sections and Groups  
 Dec. 2019 and percentage change from Nov. 2019 and Dec. 2018  
 Urban / Rural Governorates  
 (2018/2019 =100)

الارقام القياسية لأسعار المستهلكين لبعض السلع والخدمات المقارنة  
 شهر ديسمبر ٢٠١٩ ونسبة التغير عن شهر نوفمبر ٢٠١٩ وديسمبر ٢٠١٨  
 حضر /ريف محافظات الجمهورية  
 (٢٠١٨/٢٠١٩ = ١٠٠)  
 جدول (٨)

Table (8)

SECTIONS / GROUPS FOR COMMODITIES AND SERVICES	الفيوم.ريف Fayoum.Rural		الفيوم.حضر Fayoum.Urban		بنى سويف.ريف Bani Sweif.Rural		بنى سويف.حضر Bani Sweif.Urban		الاقسام والمجموعات الرئيسية للسلع والخدمات	
	نسبة التغير / عن %Change		الرقم القياس index	نسبة التغير / عن %Change		الرقم القياس index	نسبة التغير / عن %Change			الرقم القياس index
	ديسمبر ١٨	نوفمبر ١٩	ديسمبر ١٩	ديسمبر ١٨	نوفمبر ١٩	ديسمبر ١٩	ديسمبر ١٨	نوفمبر ١٩		ديسمبر ١٩
<b>All Items</b>	<b>-0.5</b>	<b>106.9</b>	<b>-0.5</b>	<b>103.5</b>	<b>0.7</b>	<b>103.5</b>	<b>0.0</b>	<b>104.7</b>	<b>الرقم العام</b>	
<b>FOOD AND NON-ALCOHOLIC BEVERAGES</b>	<b>-1.9</b>	<b>93.6</b>	<b>-0.1</b>	<b>96.2</b>	<b>1.0</b>	<b>93.7</b>	<b>-0.8</b>	<b>94.2</b>	<b>الطعام والمشروبات</b>	
Food	-2.0	93.3	-0.3	95.8	1.1	93.3	-1.0	93.9	الطعام	
Bread and cereals	-0.9	98.5	-4.5	95.4	-5.1	89.0	-2.7	102.6	الخبز والحبوب والقمح	
Meat	0.4	83.9	3.8	87.8	4.5	88.3	4.4	89.3	اللحوم والدواجن	
Fish and seafood	3.3	101.4	-2.5	101.8	3.4	100.9	-2.7	100.5	الأسماك والمأكولات البحرية	
Milk, cheese and eggs	-4.8	100.5	-4.4	102.0	-1.5	97.4	-3.5	97.4	الالبان والجبن والبيض	
Oils and fats	-1.9	104.8	-2.3	106.7	-1.7	108.9	-7.8	104.1	الزيوت والدهون	
Fruit	5.3	106.1	10.4	120.8	12.1	103.3	3.2	101.4	الفواكه	
Vegetables	-8.6	87.4	-1.8	87.6	2.1	90.8	-4.0	87.9	الخضروات	
Suger ,jam,honey,chocolate and confectionery	-8.4	95.6	-6.8	95.2	-9.0	90.9	-6.9	93.1	السكر والأغذية السكرية	
Other Food products	0.0	84.0	-0.7	100.9	-0.9	97.2	-4.2	87.3	منتجات غذائية أخرى	
Non-Alcoholic Beverages	0.4	99.6	2.4	103.8	0.1	104.6	3.0	101.8	المشروبات	
Coffee,tea and cocoa	0.0	96.1	0.7	101.5	0.1	105.1	4.0	102.2	البس والشاي والكافوا	
Mineral waters,soft drinks,fruit and vegetable juices	1.1	106.7	5.2	107.4	0.0	101.4	-0.3	100.4	المياه المعدنية والفازية والعصائر الطبيعية	
<b>ALCOHOLIC BEVERAGES,TOBACCO AND NARCOTICS</b>	<b>0.0</b>	<b>104.8</b>	<b>0.0</b>	<b>100.5</b>	<b>0.0</b>	<b>100.2</b>	<b>0.0</b>	<b>103.0</b>	<b>المشروبات الكحولية والدخان</b>	
ALCOHOLIC BEVERAGES	0.0	102.6							المشروبات الكحولية	
Tobacco	0.0	104.8	0.0	100.5	0.0	100.2	0.0	103.0	الدخان	
<b>CLOTHING AND FOOTWEAR</b>	<b>0.8</b>	<b>108.9</b>	<b>0.5</b>	<b>105.0</b>	<b>7.0</b>	<b>105.1</b>	<b>2.2</b>	<b>119.0</b>	<b>الملابس والأحذية</b>	
Clothing	1.1	108.9	-0.1	104.3	8.7	108.6	2.7	122.8	الملابس	
Clothing materials	0.0	101.4	0.0	104.5	8.7	108.6	0.0	114.4	الأقمشة	
Garments	0.8	109.7	-0.1	104.9	10.1	109.5	3.3	123.7	الملابس الجاهزة	
Other clothes and accessories	0.8	100.8	0.0	100.1	-7.0	105.4	0.0	105.7	الملابس الأخرى ومستلزماتها	
Cleaning,repair and hire of clothing	5.1	109.7	0.0	100.7	0.0	98.8	-1.3	126.1	التنظيف والإصلاح وتأجير الملابس	
Footwear	0.0	108.8	2.7	107.7	-0.1	91.3	-0.3	103.9	الأحذية	
Shoes and other Footwear	0.0	108.6	2.8	107.8	0.0	91.4	0.0	104.3	الأحذية	
Repair and hire of Footwear	0.0	128.4	0.0	102.6	-10.7	64.6	-34.9	65.3	إصلاح الأحذية	
<b>HOUSING,WATER,ELECTRICITY,GAS AND OTHER FUELS</b>	<b>0.1</b>	<b>117.8</b>	<b>0.0</b>	<b>104.3</b>	<b>0.0</b>	<b>115.4</b>	<b>0.0</b>	<b>103.8</b>	<b>المسكن والمياه والكهرباء والغاز والوقود</b>	
Actual rentals for housing			0.0	100.0			0.0	100.0	الإيجار الفعلي للمسكن	
Imputed rentals for housing			0.0	100.0			0.0	100.0	الإيجار المحسوب للمسكن	
Maintenance and repair of the dwelling	0.6	121.8	0.0	107.0	0.2	101.0	0.0	105.3	صيانة وإصلاح المسكن	
Water supply and miscellaneous services relating to the dwelling	0.0	100.0	0.0	100.8	0.0	100.0	0.0	100.3	المياه والخدمات المتنوعة المتعلقة بالمسكن	
Electricity, gas and other fuels	0.0	122.4	0.0	117.5	0.0	121.3	0.0	118.4	الكهرباء والغاز ومواد الوقود الأخرى	

Cont. Table (8)

تابع جدول (8)

SECTIONS / GROUPS FOR COMMODITIES AND SERVICES	الفيومريف Fayoum.Rural		الفيومحضر Fayoum.Urban		بنى سويفريف Bani Sweif.Rural		بنى سويفحضر Bani Sweif.Urban		الأقسام والمجموعات الرئيسية للسلع والخدمات
	نسبة التغير / عن أكتوبر ١٩٩٠		نسبة التغير / عن ديسمبر ١٩٩٠		نسبة التغير / عن ديسمبر ١٩٩٠		نسبة التغير / عن ديسمبر ١٩٩٠		
	الرقم القياس index		الرقم القياس index		الرقم القياس index		الرقم القياس index		
	١٩٩٠	ديسمبر ١٩٩٠	١٩٩٠	ديسمبر ١٩٩٠	١٩٩٠	ديسمبر ١٩٩٠	١٩٩٠	ديسمبر ١٩٩٠	
<b>FURNISHINGS,HOUSEHOLD EQUIPMENT AND ROUTINE MAINTENANCE OF THE HOUSE</b>	<b>0.3</b>	<b>106.7</b>	<b>0.0</b>	<b>102.7</b>	<b>0.4</b>	<b>100.4</b>	<b>0.0</b>	<b>105.6</b>	<b>الأثاث والتجهيزات والمعدات المنزلية والصيانة</b>
Furniture, furnishings, carpets and other floor coverings	1.5	104.5	0.0	106.1	1.9	92.1	1.0	106.3	الأثاث والتجهيزات والسجاد وأغطية الأرضيات الأخرى
Household Textiles	0.3	107.9	0.0	101.8	-0.4	87.0	0.1	101.1	المفروشات المنزلية
Household appliances	0.0	105.9	0.0	101.8	-0.5	124.4	-0.3	103.0	الأجهزة المنزلية
Glassware, tableware and household utensils	0.5	108.3	0.0	105.1	-5.5	84.6	-0.1	105.6	الأدوات الزجاجية وأدوات المائدة والأدوات المنزلية
Tools and equipment for house and garden	0.0	105.4	0.0	100.8	-3.1	86.9	0.0	101.1	أدوات ومعدات المنازل والحدائق
Goods and services for routine household maintenance	0.0	107.8	0.0	101.9	1.3	98.4	0.0	107.0	السلع والخدمات المستخدمة في صيانة المنزل
<b>HEALTH</b>	<b>0.0</b>	<b>113.1</b>	<b>-5.7</b>	<b>104.9</b>	<b>-0.3</b>	<b>107.7</b>	<b>-0.1</b>	<b>114.3</b>	<b>الرعاية الصحية</b>
Medical products, appliances and equipment	0.0	111.7	0.0	113.0	0.0	111.8	0.0	112.9	المنتجات والأجهزة والمعدات الطبية
Out-patient services	0.0	114.6	-20.9	87.8	-1.6	101.9	-0.3	118.4	خدمات مرضى العيادات الخارجية
Hospital services	0.0	113.8	0.0	105.2	0.0	104.1	0.0	114.4	خدمات المستشفيات
<b>TRANSPORT</b>	<b>0.7</b>	<b>117.5</b>	<b>0.0</b>	<b>112.1</b>	<b>0.7</b>	<b>113.2</b>	<b>0.0</b>	<b>113.8</b>	<b>النقل والمواصلات</b>
Purchase of vehicles			0.0	112.1	0.0	109.7			شراء المركبات
Operation of personal transport equipment	0.0	120.3	0.0	108.8	0.0	107.9	0.0	110.8	المنفق على النقل الخاص
Transport services	1.1	115.9	0.1	114.7	1.0	115.7	0.0	116.4	خدمات النقل
<b>COMMUNICATIONS</b>	<b>0.0</b>	<b>100.7</b>	<b>0.0</b>	<b>101.2</b>	<b>0.0</b>	<b>101.2</b>	<b>0.0</b>	<b>101.7</b>	<b>الاتصالات السلكية واللاسلكية</b>
Postal services	0.0	100.0	0.0	100.0	0.0	100.0	0.0	100.0	خدمات البريد
Telephone and telefax services			0.0	100.0	0.0	101.2	0.0	100.5	معدات خدمات الهاتف وفاكس
Telephone and fax service	0.0	100.7	0.0	101.5	0.0	101.2	0.0	101.9	خدمات الهاتف وفاكس
<b>RECREATION AND CULTURE</b>	<b>0.0</b>	<b>107.7</b>	<b>0.6</b>	<b>109.5</b>	<b>-0.6</b>	<b>110.5</b>	<b>-0.1</b>	<b>110.9</b>	<b>الثقافة والترفيه</b>
Audio,visual,photographic, information processing equipment	0.0	100.0	0.0	102.1	-6.4	86.9	-1.2	88.1	معدات الصوت والصورة ومعدات التصوير وتجهيز المعلومات
Other recreational items and equipment, gardens and pets	0.1	100.1	0.0	100.0	-4.1	97.0	0.0	101.0	الاصناف والمعدات الترفيهية الأخرى ومتعلقاتها
Recreational items and equipment	0.2	102.8	0.9	101.1	0.0	105.4	0.0	104.0	الخدمات الثقافية والترفيهية
Newspapers, books and stationery	0.0	116.9	1.1	116.4	0.0	121.2	0.0	125.2	الصحف والكتب والأدوات الكتابية
Package holidays	0.0	106.6	0.0	107.9	0.0	106.4	0.0	106.4	الرحلات السياحية المنظمة
<b>EDUCATION</b>	<b>0.0</b>	<b>164.8</b>	<b>0.0</b>	<b>116.2</b>	<b>0.0</b>	<b>168.2</b>	<b>0.0</b>	<b>125.4</b>	<b>التعليم</b>
Pre- primary and primary education	0.0	165.5	0.0	114.4	0.0	169.2	0.0	115.4	التعليم قبل الابتدائي والتعليم الأساسي
Secondary education	0.0	163.5	0.0	136.3	0.0	160.2	0.0	113.9	التعليم الثانوي العام والفني
Post-Secondary Non- Tertiary education							0.0	170.7	التعليم بعد الثانوي والفني
Tertiary education			0.0	104.6			0.0	170.7	التعليم العالي
Unspecified level of education					0.0	421.7	0.0	156.0	التعليم غير محدد المستوى
<b>RESTAURANTS AND HOTELS</b>	<b>0.0</b>	<b>119.2</b>	<b>0.0</b>	<b>115.3</b>	<b>0.0</b>	<b>85.6</b>	<b>0.1</b>	<b>110.1</b>	<b>المطاعم والفنادق</b>
Catering services	0.0	119.2	0.0	115.2	0.0	85.6	0.1	109.5	الوجبات الجاهزة
Accommodation services			0.0	140.0	0.0	85.6	0.0	136.5	خدمات الفنادق
<b>MISCELLANEOUS GOODS AND SERVICES</b>	<b>0.0</b>	<b>109.5</b>	<b>-0.3</b>	<b>107.2</b>	<b>-0.3</b>	<b>96.7</b>	<b>2.0</b>	<b>104.6</b>	<b>السلع والخدمات المتنوعة</b>
Personal care	0.0	108.2	0.0	103.8	-0.6	91.4	0.0	102.4	العناية الشخصية
Personal effects	-0.1	108.2	0.0	112.8	-0.5	99.2	0.0	101.9	أمتعة شخصية
Insurance	0.0	98.7	0.0	98.7	0.0	98.7	0.0	98.7	التأمين
Other services	0.0	113.0	-1.1	115.3	0.0	104.4	10.4	117.6	خدمات أخرى غير مصنفة في مكان آخر



Table (9)

SECTIONS / GROUPS FOR COMMODITIES AND SERVICES	اسيوط-ريف AsyutRural			اسيوط-حضر AsyutUrban			المنيا-ريف MinyaRural			المنيا-حضر MinyaUrban			الاقسام والمجموعات الرئيسية للسلع والخدمات
	نسبة التغير / عن %Change		الرقم القياسي index	نسبة التغير / عن %Change		الرقم القياسي index	نسبة التغير / عن %Change		الرقم القياسي index	نسبة التغير / عن %Change		الرقم القياسي index	
	ديسمبر ١٨	نوفمبر ١٩	ديسمبر ١٩	ديسمبر ١٨	نوفمبر ١٩	ديسمبر ١٩	ديسمبر ١٨	نوفمبر ١٩	ديسمبر ١٩	ديسمبر ١٨	نوفمبر ١٩	ديسمبر ١٩	
<b>All Items</b>	<b>-0.7</b>	<b>101.6</b>		<b>-0.4</b>	<b>106.8</b>		<b>-0.1</b>	<b>103.8</b>		<b>-0.1</b>	<b>106.4</b>		<b>الرقم العام</b>
<b>FOOD AND NON-ALCOHOLIC BEVERAGES</b>	<b>-2.0</b>	<b>93.8</b>		<b>-2.1</b>	<b>94.8</b>		<b>-0.6</b>	<b>97.0</b>		<b>-1.0</b>	<b>95.2</b>		<b>الطعام والمشروبات</b>
<b>Food</b>	<b>-2.1</b>	<b>93.6</b>		<b>-2.2</b>	<b>94.6</b>		<b>-0.6</b>	<b>96.1</b>		<b>-1.0</b>	<b>94.9</b>		<b>الطعام</b>
Bread and cereals	-1.8	95.5		-0.9	100.2		-2.2	99.7		-3.2	98.6		الخبز والحبوب والقمح
Meat	-1.0	87.6		0.4	88.0		2.7	87.9		2.8	89.4		اللحوم والدواجن
Fish and seafood	-1.7	102.3		0.0	100.9		0.1	102.8		-1.0	97.2		الأسماك والمأكولات البحرية
Milk, cheese and eggs	0.0	100.8		0.0	101.2		0.9	102.4		0.0	98.5		الالبان والجبن والبيض
Oils and fats	-5.7	104.5		-4.5	106.9		-4.9	104.4		-5.9	105.1		الزيوت والدهون
Fruit	-0.4	102.6		-1.6	98.1		-0.6	107.1		2.8	95.9		الفواكه
Vegetables	-0.6	92.3		-7.3	96.4		-1.6	101.6		-3.6	94.8		الفضولات
Suger ,jam,honey,chocolate and confectionery	-7.4	92.4		-7.0	89.1		-5.7	94.1		-6.7	95.7		السكر والأغذية السكرية
Other Food products	-0.5	95.0		0.0	93.8		0.0	98.8		0.0	101.1		منتجات غذائية أخرى
Non-Alcoholic Beverages	0.0	100.0		0.0	100.6		0.5	119.8		0.0	102.5		المشروبات
Coffee,tea and cocoa	0.0	100.0		0.0	100.8		0.2	123.7		0.0	103.3		البن والشاي والكافو
Mineral waters,soft drinks,fruit and vegetable juices	0.0	99.9		0.0	100.0		2.2	101.6		0.0	100.5		المياه المعدنية والفرازية والعصائر الطبيعية
<b>ALCOHOLIC BEVERAGES,TOBACCO AND NARCOTICS</b>	<b>0.0</b>	<b>99.9</b>		<b>0.0</b>	<b>106.0</b>		<b>0.9</b>	<b>101.5</b>		<b>0.0</b>	<b>100.8</b>		<b>المشروبات الكحولية والدخان</b>
<b>ALCOHOLIC BEVERAGES</b>													<b>المشروبات الكحولية</b>
Tobacco	0.0	99.9		0.0	106.0		0.9	101.5		0.0	100.8		الدخان
<b>CLOTHING AND FOOTWEAR</b>	<b>0.0</b>	<b>100.3</b>		<b>2.9</b>	<b>109.5</b>		<b>0.4</b>	<b>104.6</b>		<b>6.7</b>	<b>107.2</b>		<b>الملابس والأحذية</b>
<b>Clothing</b>	<b>0.0</b>	<b>100.2</b>		<b>1.1</b>	<b>108.4</b>		<b>0.5</b>	<b>104.9</b>		<b>8.6</b>	<b>109.0</b>		<b>الملابس</b>
Clothing materials	0.0	99.5		1.1	108.4		0.1	100.6		0.0	99.2		المواد
Garments	0.0	100.3		0.4	108.0		0.6	105.5		9.9	109.7		الملابس الجاهزة
Other clothes and accessories	0.0	100.0		0.0	102.7		0.0	102.6		0.0	101.0		الملابس الأخرى ومستلزماتها
Cleaning,repair and hire of clothing	0.0	100.0		17.8	118.3		0.0	104.8		0.0	109.6		التنظيف وإصلاح وتأجير الملابس
<b>Footwear</b>	<b>-0.1</b>	<b>100.5</b>		<b>9.7</b>	<b>113.6</b>		<b>0.0</b>	<b>103.5</b>		<b>0.0</b>	<b>101.1</b>		<b>الأحذية</b>
Shoes and other Footwear	-0.1	100.5		9.7	113.6		0.0	102.7		0.0	101.1		الأحذية
Repair and hire of Footwear	0.0	106.0		0.0	100.0		0.0	145.5		0.0	100.0		إصلاح الأحذية
<b>HOUSING,WATER,ELECTRICITY,GAS AND OTHER FUELS</b>	<b>0.0</b>	<b>106.6</b>		<b>0.0</b>	<b>109.0</b>		<b>0.0</b>	<b>112.0</b>		<b>0.0</b>	<b>116.1</b>		<b>المسكن والمياه والكهرباء والغاز والوقود</b>
Actual rentals for housing	0.0	100.0		0.0	106.3								الإيجار الفعلي للمسكن
Imputed rentals for housing	0.0	100.0		0.0	106.3								الإيجار المحسوب للمسكن
Maintenance and repair of the dwelling	0.0	100.5		0.0	114.3		0.0	100.2		0.0	106.7		صيانة وإصلاح المسكن
Water supply and miscellaneous services relating to the dwelling	0.0	104.9		0.0	100.3		0.0	101.1		0.0	101.3		المياه والخدمات المتنوعة المتعلقة بالمسكن
Electricity, gas and other fuels	0.0	120.6		0.0	118.8		0.0	120.3		0.0	124.1		الكهرباء والغاز ومواد الوقود الأخرى

SECTIONS / GROUPS FOR COMMODITIES AND SERVICES	اسيوطريف Asyut_Rural		اسيوطحضر Asyut_Urban		المنيا ريف Minya_Rural		المنيا حضر Minya_Urban		الاسماء والجموعات الرئيسية للسلع والخدمات
	نسبة التغير / عن أكتوبر ١٩٩٠		نسبة التغير / عن ديسمبر ١٩٩٠		نسبة التغير / عن ديسمبر ١٩٩٠		نسبة التغير / عن ديسمبر ١٩٩٠		
	ديسمبر ١٩٩٠	نوفمبر ١٩٩٠	ديسمبر ١٩٩٠	نوفمبر ١٩٩٠	ديسمبر ١٩٩٠	نوفمبر ١٩٩٠	ديسمبر ١٩٩٠	نوفمبر ١٩٩٠	
<b>FURNISHINGS,HOUSEHOLD EQUIPMENT AND ROUTINE MAINTENANCE OF THE HOUSE</b>	<b>0.0</b>	<b>100.9</b>	<b>1.3</b>	<b>109.6</b>	<b>0.0</b>	<b>101.4</b>	<b>0.2</b>	<b>113.7</b>	<b>الأثاث والتجهيزات والهدايا المنزلية والصيانة</b>
Furniture, furnishings, carpets and other floor coverings	0.0	100.1	6.2	103.0	0.0	101.5	0.1	101.7	الأثاث والتجهيزات والسجاد وأغطية الأرضيات الأخرى
Household Textiles	0.0	100.1	3.1	118.0	0.0	104.4	0.0	100.4	المفروشات المنزلية
Household appliances	0.0	99.7	0.0	112.3	-0.3	100.2	1.2	107.1	الأجهزة المنزلية
Glassware, tableware and household utensils	0.0	99.8	0.0	108.1	0.0	102.4	0.7	102.7	الأدوات الزجاجية وأدوات المائدة والأدوات المنزلية
Tools and equipment for house and garden	0.0	99.3	0.0	108.5	0.0	100.0	0.0	101.4	أدوات ومعدات المنازل والحدائق
Goods and services for routine household maintenance	0.0	101.3	1.0	109.4	0.0	101.3	0.0	123.1	السلع والخدمات المستخدمة في صيانة المنزل
<b>HEALTH</b>	<b>0.0</b>	<b>108.1</b>	<b>0.3</b>	<b>111.2</b>	<b>0.1</b>	<b>106.5</b>	<b>-1.4</b>	<b>106.6</b>	<b>الرعاية الصحية</b>
Medical products, appliances and equipment	0.0	112.6	0.0	114.0	0.0	110.2	0.0	112.6	المنتجات والأجهزة والمعدات الطبية
Out-patient services	0.0	103.9	1.4	102.0	0.2	104.5	-7.7	99.0	خدمات مرضى العيادات الخارجية
Hospital services	0.0	100.0	0.0	102.4	0.0	102.4	0.0	101.7	خدمات المستشفيات
<b>TRANSPORT</b>	<b>0.2</b>	<b>111.1</b>	<b>0.0</b>	<b>133.5</b>	<b>0.0</b>	<b>107.1</b>	<b>0.0</b>	<b>113.3</b>	<b>النقل والمواصلات</b>
Purchase of vehicles	0.0	100.0			0.0	100.2	0.0	100.2	شراء المركبات
Operation of personal transport equipment	0.0	108.7	0.0	112.6	0.0	107.3	0.0	107.5	المشقة على النقل الخاص
Transport services	0.2	111.7	0.0	144.3	0.0	114.3	0.0	117.0	خدمات النقل
<b>COMMUNICATIONS</b>	<b>0.0</b>	<b>100.5</b>	<b>0.0</b>	<b>101.2</b>	<b>0.0</b>	<b>100.9</b>	<b>0.0</b>	<b>101.6</b>	<b>الاتصالات السلكية واللاسلكية</b>
Postal services	0.0	100.0	0.0	100.0	0.0	100.0	0.0	100.0	خدمات البريد
Telephone and telefax services	0.0	100.0	0.0	98.5	0.0	100.6	0.0	101.3	معدات خدمات الهاتف والفاكس
Telephone and fax service	0.0	100.5	0.0	101.5	0.0	101.0	0.0	101.6	خدمات الهاتف والفاكس
<b>RECREATION AND CULTURE</b>	<b>0.0</b>	<b>107.6</b>	<b>0.6</b>	<b>108.3</b>	<b>0.0</b>	<b>101.4</b>	<b>0.0</b>	<b>110.2</b>	<b>الثقافة والترفيه</b>
Audio,visual,photographic, information processing equipment	0.0	98.2	0.0	99.3	0.0	81.5	0.0	100.2	معدات الصوت والصورة ومعدات التصوير وتجهيز المعلومات
Other recreational items and equipment, gardens and pets	0.0	100.0	0.0	122.3	0.0	100.6	0.0	93.0	الأصناف والمعدات الترفيهية الأخرى ومتعلقاتها
Recreational items and equipment	0.0	93.5	0.7	100.7	0.3	84.2	0.9	103.6	الخدمات الثقافية والترفيهية
Newspapers, books and stationery	0.0	110.1	1.3	110.1	0.0	104.8	0.0	129.4	الصحف والكتب والأدوات الكتابية
Package holidays	0.0	106.4	0.0	106.4	0.0	106.1	0.0	106.4	الرحلات السياحية المنظمة
<b>EDUCATION</b>	<b>0.0</b>	<b>152.7</b>	<b>0.0</b>	<b>130.7</b>	<b>0.0</b>	<b>137.7</b>	<b>0.0</b>	<b>146.4</b>	<b>التعليم</b>
Pre- primary and primary education	0.0	153.0	0.0	139.9	0.0	125.0	0.0	138.6	التعليم قبل الابتدائي والتعليم الأساسي
Secondary education	0.0	152.1	0.0	115.3	0.0	161.7	0.0	163.5	التعليم الثانوي العام والفني
Post-Secondary Non- Tertiary education			0.0	130.7					التعليم بعد الثانوي والفني
Tertiary education			0.0	116.1			0.0	124.0	التعليم العالي
Unspecified level of education			0.0	94.1	0.0	108.5	0.0	116.0	التعليم غير محدد المستوى
<b>RESTAURANTS AND HOTELS</b>	<b>0.0</b>	<b>100.2</b>	<b>0.0</b>	<b>115.4</b>	<b>-0.3</b>	<b>101.2</b>	<b>0.0</b>	<b>114.8</b>	<b>المطاعم والفنادق</b>
Catering services	0.0	100.2	0.0	114.2	-0.3	101.2	0.0	115.8	الوجهات الجاهزة
Accommodation services			0.0	151.3			0.0	97.9	خدمات الفنادق
<b>MISCELLANEOUS GOODS AND SERVICES</b>	<b>0.0</b>	<b>103.6</b>	<b>0.1</b>	<b>105.4</b>	<b>0.0</b>	<b>109.5</b>	<b>0.0</b>	<b>106.5</b>	<b>السلع والخدمات المتنوعة</b>
Personal care	0.0	101.6	0.1	103.9	0.0	110.3	0.0	107.6	العناية الشخصية
Personal effects	0.0	100.4	0.0	114.2	0.3	108.2	0.0	102.3	أمتعة شخصية
Insurance	0.0	98.7	0.0	98.7	0.0	98.7	0.0	98.7	التأمين
Other services	0.0	110.6	0.0	113.2	0.0	111.1	0.0	111.0	خدمات أخرى غير مصنفة في مكان آخر

CPI and weights for Main Sections and Groups  
Dec. 2019 and percentage change from Nov. 2019 and Dec. 2018  
Urban / Rural Governorates  
(2018/2019 =100)

الأرقام القياسية لأسعار المستهلكين لبعض السلع والخدمات المقارة  
شهر ديسمبر ٢٠١٩ ونسبة التغير عن شهر نوفمبر ٢٠١٩ وديسمبر ٢٠١٨  
حضر ريف محافظات الجمهورية  
(١٠٠ = ٢٠١٩/٢٠١٨)  
جدول (١٠)

Table (10)

SECTIONS / GROUPS FOR COMMODITIES AND SERVICES	قناريف Qena.Rural		قنلا حضر Qena.Urban		سوهاج ريف Sohag.Rural		سوهاج حضر Sohag.Urban		الاقسام والمجموعات الرئيسية للسلع والخدمات
	نسبة التغير % عن %Change		نسبة التغير % عن %Change		نسبة التغير % عن %Change		نسبة التغير % عن %Change		
	ديسمبر ١٨	نوفمبر ١٩	ديسمبر ١٩	نوفمبر ١٩	ديسمبر ١٩	نوفمبر ١٩	ديسمبر ١٩	نوفمبر ١٩	
<b>All Items</b>	<b>-0.3</b>	<b>101.8</b>	<b>-0.3</b>	<b>106.6</b>	<b>-0.9</b>	<b>102.5</b>	<b>-0.4</b>	<b>102.5</b>	<b>الرقم العام</b>
<b>FOOD AND NON-ALCOHOLIC BEVERAGES</b>	<b>-1.0</b>	<b>94.9</b>	<b>-1.1</b>	<b>95.9</b>	<b>-2.0</b>	<b>97.8</b>	<b>-1.0</b>	<b>99.0</b>	<b>الطعام والمشروبات</b>
<b>Food</b>	<b>-0.6</b>	<b>94.9</b>	<b>-1.1</b>	<b>95.7</b>	<b>-2.1</b>	<b>97.7</b>	<b>-1.0</b>	<b>99.0</b>	<b>الطعام</b>
Bread and cereals	-3.1	95.4	-3.7	98.8	-5.4	99.4	-6.1	96.1	الخبز والحبوب والبقوليات
Meat	2.6	90.5	1.9	89.0	1.6	92.7	0.8	91.0	اللحوم والدواجن
Fish and seafood	1.6	107.6	-1.0	112.9	0.2	97.9	3.1	94.1	الأسماك والمأكولات البحرية
Milk, cheese and eggs	-0.2	97.0	0.0	98.6	0.0	99.1	1.0	100.6	اللبان والجبنة والبيض
Oils and fats	-5.8	104.5	-6.3	105.1	-7.2	106.6	-6.8	106.2	الزيوت والدهون
Fruit	14.4	103.9	10.5	109.9	3.5	118.5	4.4	115.5	الفواكه
Vegetables	-3.0	93.6	-3.2	91.5	-3.5	94.6	0.6	106.0	الخضروات
Suger ,jam,honey,chocolate and confectionery	-8.0	89.8	-9.1	91.4	-9.0	91.0	-8.3	91.8	السكر والأغذية السكرية
Other Food products	1.6	91.1	-3.3	76.7	0.0	100.8	0.0	99.7	منتجات غذائية أخرى
<b>Non-Alcoholic Beverages</b>	<b>-9.4</b>	<b>94.8</b>	<b>-0.2</b>	<b>101.3</b>	<b>0.0</b>	<b>100.2</b>	<b>0.0</b>	<b>99.9</b>	<b>المشروبات</b>
Coffee,tea and cocoa	-11.2	93.8	-0.3	102.0	0.0	100.1	0.0	99.9	البن والشاي والكافا
Mineral waters,soft drinks,fruit and vegetable juices	-2.4	98.6	0.0	99.2	0.0	100.2	0.0	99.9	المياه المعدنية والغازية والعصائر الطبيعية
<b>ALCOHOLIC BEVERAGES,TOBACCO AND NARCOTICS</b>	<b>0.5</b>	<b>99.8</b>	<b>0.0</b>	<b>103.1</b>	<b>0.0</b>	<b>102.8</b>	<b>0.0</b>	<b>103.3</b>	<b>المشروبات الكحولية والدخان</b>
<b>ALCOHOLIC BEVERAGES</b>									<b>المشروبات الكحولية</b>
Tobacco	0.5	99.8	0.0	103.1	0.0	102.8	0.0	103.3	الدخان
<b>CLOTHING AND FOOTWEAR</b>	<b>-1.5</b>	<b>102.7</b>	<b>2.1</b>	<b>105.1</b>	<b>0.1</b>	<b>102.3</b>	<b>-0.2</b>	<b>102.2</b>	<b>الملابس والأحذية</b>
<b>Clothing</b>	<b>0.2</b>	<b>103.7</b>	<b>2.6</b>	<b>106.1</b>	<b>0.2</b>	<b>102.7</b>	<b>-0.2</b>	<b>102.0</b>	<b>الملابس</b>
Clothing materials	-1.8	114.1	0.0	101.5	0.0	100.4	1.2	101.5	المواد القماشية
Garments	0.0	102.0	2.7	106.1	0.2	103.0	-0.3	102.0	الملابس الجاهزة
Other clothes and accessories	15.9	111.8	5.8	114.3	0.0	100.5	0.0	100.4	الملابس الأخرى ومستلزماتها
Cleaning,repair and hire of clothing	0.0	100.7	0.0	103.9	0.0	99.5	0.6	103.8	التنظيف والإصلاح وتأجير الملابس
<b>Footwear</b>	<b>-8.1</b>	<b>98.7</b>	<b>0.2</b>	<b>101.6</b>	<b>0.0</b>	<b>101.1</b>	<b>0.0</b>	<b>102.9</b>	<b>الأحذية</b>
Shoes and other Footwear	-8.2	98.7	0.2	101.6	0.0	101.1	0.0	102.9	الأحذية
Repair and hire of Footwear	0.0	100.0	0.0	100.0	0.0	100.0	0.0	104.6	إصلاح الأحذية
<b>HOUSING, WATER, ELECTRICITY, GAS AND OTHER FUELS</b>	<b>0.0</b>	<b>105.3</b>	<b>0.0</b>	<b>105.3</b>	<b>0.0</b>	<b>104.1</b>	<b>0.0</b>	<b>104.4</b>	<b>المسكن والمياه والكهرباء والغاز والوقود</b>
Actual rentals for housing	0.0	100.0	0.0	100.0	0.0	100.0	0.0	100.0	الإيجار الفعلي للمسكن
Imputed rentals for housing	0.0	100.0	0.0	100.0	0.0	100.0	0.0	100.0	الإيجار المعتدب للمسكن
Maintenance and repair of the dwelling	0.0	96.6	0.0	102.7	0.0	100.0	0.0	100.6	صيانة وإصلاح المسكن
Water supply and miscellaneous services relating to the dwelling	0.0	104.9	0.0	100.0	0.0	100.9	0.0	100.0	المياه والخدمات المتنوعة المتعلقة بالمسكن
Electricity, gas and other fuels	0.0	117.1	0.0	120.7	0.0	116.2	0.0	118.2	الكهرباء والغاز ومواد الوقود الأخرى

SECTIONS / GROUPS FOR COMMODITIES AND SERVICES	قنـدرينـف Gena.Rural		قنـد حـضر Gena.Urban		سوهاج ريف Sohag.Rural		سوهاج حضر Sohag.Urban		الاقسام والمجموعات الرئيسية للسلع والخدمات index	
	نسبة التغير / عن أكتوبر ١٩		الرقم القياسي index	نسبة التغير / عن :Change		الرقم القياسي index	نسبة التغير / عن :Change			الرقم القياسي index
	ديسمبر ١٩		ديسمبر ١٩	ديسمبر ١٩		ديسمبر ١٩	ديسمبر ١٩			ديسمبر ١٩
	ديسمبر ١٨		ديسمبر ١٨	ديسمبر ١٨		ديسمبر ١٨	ديسمبر ١٨			ديسمبر ١٨
<b>FURNISHINGS,HOUSEHOLD EQUIPMENT AND ROUTINE MAINTENANCE OF THE HOUSE</b>	<b>0.1</b>	<b>100.0</b>	<b>0.6</b>	<b>102.3</b>	<b>0.0</b>	<b>100.5</b>	<b>-0.3</b>	<b>102.6</b>	<b>الأثاث والتجهيزات والمعدات المنزلية والصيانة</b>	
Furniture, furnishings, carpets and other floor coverings	0.1	97.5	0.4	109.1	0.0	100.8	0.0	103.0	الأثاث والتجهيزات والسجاد وأغطية الأرضيات الأخرى	
Household Textiles	-0.1	108.6	0.3	92.5	0.2	100.9	0.2	100.6	المفروشات المنزلية	
<b>Household appliances</b>	<b>0.2</b>	<b>101.5</b>	<b>0.9</b>	<b>113.2</b>	<b>0.0</b>	<b>100.4</b>	<b>-1.8</b>	<b>98.1</b>	<b>الأجهزة المنزلية</b>	
Glassware, tableware and household utensils	0.0	103.9	-0.6	102.4	0.0	100.2	-0.1	105.5	الأدوات الزجاجية وأدوات المائدة والأدوات المنزلية	
<b>Tools and equipment for house and garden</b>	<b>0.2</b>	<b>81.9</b>	<b>5.7</b>	<b>107.1</b>	<b>0.0</b>	<b>100.9</b>	<b>0.0</b>	<b>102.5</b>	<b>أدوات ومعدات المنازل والحدايق</b>	
Goods and services for routine household maintenance	0.0	100.5	0.2	100.1	0.0	100.5	0.0	103.7	السلع والخدمات المستخدمة في صيانة المنزل	
<b>HEALTH</b>	<b>0.8</b>	<b>113.7</b>	<b>0.0</b>	<b>111.0</b>	<b>0.0</b>	<b>105.5</b>	<b>0.1</b>	<b>110.0</b>	<b>الرعاية الصحية</b>	
Medical products, appliances and equipment	0.0	111.8	0.0	112.2	0.0	111.7	0.0	112.9	المنتجات والأجهزة والمعدات الطبية	
Out-patient services	2.0	118.1	0.0	111.8	0.0	99.9	-2.3	101.4	خدمات مرضى العيادات الخارجية	
<b>Hospital services</b>	<b>0.0</b>	<b>106.9</b>	<b>0.0</b>	<b>105.5</b>	<b>0.0</b>	<b>100.0</b>	<b>5.3</b>	<b>116.1</b>	<b>خدمات المستشفيات</b>	
<b>TRANSPORT</b>	<b>0.0</b>	<b>110.4</b>	<b>-0.1</b>	<b>117.4</b>	<b>0.0</b>	<b>120.3</b>	<b>0.0</b>	<b>119.6</b>	<b>النقل والمواصلات</b>	
Purchase of vehicles	0.0	95.9	-2.0	106.1	0.0	100.0	0.0	100.0	شراء المركبات	
Operation of personal transport equipment	0.0	111.6	-0.1	106.5	0.0	108.5	0.0	110.6	المنفق على النقل الخاص	
<b>Transport services</b>	<b>0.1</b>	<b>111.9</b>	<b>0.1</b>	<b>125.4</b>	<b>0.0</b>	<b>123.0</b>	<b>0.0</b>	<b>122.0</b>	<b>خدمات النقل</b>	
<b>COMMUNICATIONS</b>	<b>0.0</b>	<b>101.2</b>	<b>0.0</b>	<b>101.9</b>	<b>0.0</b>	<b>101.4</b>	<b>0.0</b>	<b>101.6</b>	<b>الاتصالات السلكية واللاسلكية</b>	
Postal services	0.0	100.0	0.0	100.0	0.0	100.0	0.0	100.0	خدمات البريد	
Telephone and telefax services	0.0	100.0	0.0	105.2	0.0	100.0	0.0	100.0	معدات خدمات الهاتف والفاكس	
<b>Telephone and fax service</b>	<b>0.0</b>	<b>101.4</b>	<b>0.0</b>	<b>101.6</b>	<b>0.0</b>	<b>101.4</b>	<b>0.0</b>	<b>101.6</b>	<b>خدمات الهاتف والفاكس</b>	
<b>RECREATION AND CULTURE</b>	<b>-0.4</b>	<b>111.1</b>	<b>-0.6</b>	<b>107.5</b>	<b>0.0</b>	<b>114.6</b>	<b>0.0</b>	<b>118.3</b>	<b>الثقافة والترفيه</b>	
Audio,visual,photographic, information processing equipment	0.0	78.8	-5.6	79.2	0.0	100.0	-0.3	97.6	معدات الصوت والصورة ومعدات التصوير وتجهيز المعلومات	
Other recreational items and equipment, gardens and pets	0.0	100.0	0.0	88.2	0.0	102.4	0.0	100.0	الأصناف والمعدات الترفيهية الأخرى ومتعلقاتها	
<b>Recreational items and equipment</b>	<b>0.0</b>	<b>100.0</b>	<b>0.0</b>	<b>100.4</b>	<b>0.0</b>	<b>100.0</b>	<b>0.0</b>	<b>103.4</b>	<b>الخدمات الثقافية والترفيهية</b>	
Newspapers, books and stationery	-0.8	128.2	0.0	124.3	0.0	118.8	0.0	123.4	الصحف والكتب والأدوات الكتابية	
<b>Package holidays</b>	<b>0.0</b>	<b>106.4</b>	<b>0.0</b>	<b>106.4</b>	<b>0.0</b>	<b>106.4</b>	<b>0.0</b>	<b>106.4</b>	<b>الرحلات السياحية المنظمة</b>	
<b>EDUCATION</b>	<b>0.0</b>	<b>164.1</b>	<b>0.0</b>	<b>223.3</b>	<b>0.0</b>	<b>162.8</b>	<b>0.0</b>	<b>98.9</b>	<b>التعليم</b>	
Pre- primary and primary education	0.0	168.9	0.0	148.7	0.0	168.4	0.0	95.2	التعليم قبل الابتدائي والتعليم الأساسي	
Secondary education	0.0	156.7	0.0	145.5	0.0	152.7	0.0	100.8	التعليم الثانوي العام والفضي	
<b>Post-Secondary Non- Tertiary education</b>	<b>0.0</b>	<b>134.8</b>	<b>0.0</b>	<b>134.8</b>	<b>0.0</b>	<b>134.8</b>	<b>0.0</b>	<b>99.5</b>	<b>التعليم بعد الثانوي والفضي</b>	
Tertiary education	0.0	100.0	0.0	359.1	0.0	100.0	0.0	100.0	التعليم العالي	
<b>Unspecified level of education</b>	<b>0.0</b>	<b>108.8</b>	<b>0.0</b>	<b>108.8</b>	<b>0.0</b>	<b>108.8</b>	<b>0.0</b>	<b>108.8</b>	<b>التعليم غير محدد المستوى</b>	
<b>RESTAURANTS AND HOTELS</b>	<b>0.0</b>	<b>101.2</b>	<b>-0.2</b>	<b>113.9</b>	<b>0.0</b>	<b>102.9</b>	<b>0.0</b>	<b>100.2</b>	<b>المطاعم والفنادق</b>	
Catering services	0.0	101.2	-0.3	111.1	0.0	102.9	0.0	100.1	الوجبات الجاهزة	
Accommodation services	0.0	126.1	0.0	126.1	0.0	126.1	0.0	112.5	خدمات الفنادق	
<b>MISCELLANEOUS GOODS AND SERVICES</b>	<b>1.3</b>	<b>104.4</b>	<b>-0.3</b>	<b>101.1</b>	<b>0.0</b>	<b>104.9</b>	<b>0.0</b>	<b>103.3</b>	<b>السلع والخدمات المتنوعة</b>	
Personal care	2.7	101.0	-0.6	97.2	0.0	101.9	0.0	101.8	العناية الشخصية	
Personal effects	-1.0	105.4	0.1	106.2	0.0	107.6	-0.1	103.0	أمتعة شخصية	
<b>Insurance</b>	<b>0.0</b>	<b>98.7</b>	<b>0.0</b>	<b>98.7</b>	<b>0.0</b>	<b>98.7</b>	<b>0.0</b>	<b>98.7</b>	<b>التأمين</b>	
Other services	0.0	112.6	0.0	113.8	0.0	114.6	0.0	114.7	خدمات أخرى غير مصنفة في مكان آخر	

CPI and weights for Main Sections and Groups  
Dec. 2019 and percentage change from Nov. 2019 and Dec. 2018

Urban / Rural Governorates

(2018/2019 =100)

Table (11)

الارقام القياسية لأسعار المستهلكين لبعض السلع والخدمات المختارة

شهر ديسمبر ٢٠١٩ ونسبة التغير عن شهر نوفمبر ٢٠١٩ وديسمبر ٢٠١٨

حضر ريف محافظات الجمهورية

(٢٠١٨/٢٠١٩ = 100)

جدول (١١)

SECTIONS / GROUPS FOR COMMODITIES AND SERVICES	البحر الأحمر-حضر The Red Sea-Urban			الأقصر-ريف Luxer-Rural			أسوان-ريف Aswan-Rural			أسوان-حضر Aswan-Urban			الأقسام والمجموعات الرئيسية للسلع والخدمات
	نسبة التغير / عن %Change		الرقم القياس index	نسبة التغير / عن %Change		الرقم القياس index	نسبة التغير / عن %Change		الرقم القياس index	نسبة التغير / عن %Change		الرقم القياس index	
	ديسمبر ١٨	نوفمبر ١٩	ديسمبر ١٩	ديسمبر ١٨	نوفمبر ١٩	ديسمبر ١٩	ديسمبر ١٨	نوفمبر ١٩	ديسمبر ١٩	ديسمبر ١٨	نوفمبر ١٩	ديسمبر ١٩	
<b>All Items</b>	<b>-0.5</b>	<b>104.8</b>		<b>-1.2</b>	<b>105.0</b>		<b>-0.6</b>	<b>102.9</b>		<b>-0.6</b>	<b>106.5</b>		<b>الرقم العام</b>
<b>FOOD AND NON-ALCOHOLIC BEVERAGES</b>	<b>-0.9</b>	<b>99.4</b>		<b>-2.7</b>	<b>99.5</b>		<b>-2.3</b>	<b>92.1</b>		<b>-1.9</b>	<b>96.1</b>		<b>الطعام والمشروبات</b>
<b>Food</b>	<b>-1.0</b>	<b>99.4</b>		<b>-2.9</b>	<b>99.5</b>		<b>-2.4</b>	<b>92.0</b>		<b>-2.1</b>	<b>95.8</b>		<b>الطعام</b>
Bread and cereals	-6.8	96.6		-5.0	99.6		-8.2	96.8		-3.6	100.0		الخبز والحبوب والقمح
Meat	6.1	96.9		2.0	94.0		3.3	87.7		1.5	87.8		اللحوم والدواجن
Fish and seafood	-1.4	107.8		3.2	93.2		3.1	91.3		-13.9	99.4		الأسماك والمأكولات البحرية
Milk, cheese and eggs	-3.2	102.1		0.5	106.4		0.0	96.2		0.1	101.7		الالبان والجبن والبيض
Oils and fats	-10.5	103.6		-8.6	109.5		-8.7	106.9		-8.4	108.7		الزيوت والدهون
Fruit	5.1	100.4		6.0	115.4		-6.7	87.9		11.6	103.1		الفواكه
Vegetables	-1.7	99.1		-5.8	98.3		-2.9	85.3		-1.0	97.7		الخضروات
Suger ,jam,honey,chocolate and confectionery	-6.8	95.7		-8.4	91.6		-6.4	94.1		-9.1	90.5		السكر والأغذية السكرية
Other Food products	0.0	89.9		-1.5	90.2		0.9	98.6		-3.3	83.8		منتجات غذائية أخرى
<b>Non-Alcoholic Beverages</b>	<b>-0.8</b>	<b>100.0</b>		<b>-0.3</b>	<b>100.3</b>		<b>0.6</b>	<b>95.0</b>		<b>1.6</b>	<b>101.7</b>		<b>المشروبات</b>
Coffee,tea and cocoa	-0.7	99.4		-0.4	101.8		-0.1	93.7		1.0	100.2		البن والشاي والكافو
<b>Mineral waters,soft drinks,fruit and vegetable juices</b>	<b>-0.9</b>	<b>102.8</b>		<b>0.0</b>	<b>95.3</b>		<b>3.7</b>	<b>101.5</b>		<b>4.1</b>	<b>108.3</b>		<b>المياه المعدنية والغازية والعصائر الطبيعية</b>
<b>ALCOHOLIC BEVERAGES,TOBACCO AND NARCOTICS</b>	<b>0.0</b>	<b>102.0</b>		<b>0.0</b>	<b>100.0</b>		<b>0.4</b>	<b>102.0</b>		<b>0.0</b>	<b>105.0</b>		<b>المشروبات الكحولية والدخان</b>
<b>ALCOHOLIC BEVERAGES</b>													<b>المشروبات الكحولية</b>
Tobacco	0.0	102.0		0.0	100.0		0.4	102.0		0.0	105.0		الدخان
<b>CLOTHING AND FOOTWEAR</b>	<b>1.5</b>	<b>115.5</b>		<b>0.0</b>	<b>112.4</b>		<b>0.9</b>	<b>113.0</b>		<b>0.0</b>	<b>103.4</b>		<b>الملابس والأحذية</b>
<b>Clothing</b>	<b>0.5</b>	<b>110.2</b>		<b>0.0</b>	<b>112.6</b>		<b>0.7</b>	<b>111.6</b>		<b>-0.1</b>	<b>101.0</b>		<b>الملابس</b>
Clothing materials	0.5	105.6		0.0	118.4		0.6	108.2					المواد
Garments	0.5	110.3		0.0	112.6		0.8	112.3		-0.1	99.4		الملابس الجاهزة
Other clothes and accessories	0.0	101.5		0.0	108.0		0.0	110.4		0.0	120.3		الملابس الأخرى ومستلزماتها
Cleaning,repair and hire of clothing	0.0	117.5		0.0	107.5		0.9	111.7		0.0	109.3		التنظيف والإصلاح وتأجير الملابس
<b>Footwear</b>	<b>4.3</b>	<b>133.6</b>		<b>0.0</b>	<b>111.8</b>		<b>1.7</b>	<b>119.0</b>		<b>0.0</b>	<b>113.4</b>		<b>الأحذية</b>
Shoes and other Footwear	4.3	134.0		0.0	111.9		1.8	118.9		0.0	113.5		الأحذية
Repair and hire of Footwear	0.0	106.6		0.0	100.0		0.0	124.8		0.0	106.4		إصلاح الأحذية
<b>HOUSING,WATER,ELECTRICITY,GAS AND OTHER FUELS</b>	<b>0.0</b>	<b>104.6</b>		<b>0.0</b>	<b>106.7</b>		<b>0.0</b>	<b>108.2</b>		<b>0.1</b>	<b>123.6</b>		<b>المسكن والمياه والكهرباء والغاز والوقود</b>
Actual rentals for housing	0.0	100.3		0.0	100.0		0.0	101.6		0.0	129.3		الإيجار الفعلي للمسكن
Imputed rentals for housing	0.0	100.3		0.0	100.0		0.0	101.6		0.0	129.3		الإيجار المحسوب للمسكن
Maintenance and repair of the dwelling	0.0	121.7		0.0	103.1		0.0	113.9		3.1	99.7		صيانة وإصلاح المسكن
Water supply and miscellaneous services relating to the dwelling	0.0	101.3		0.0	100.0		0.0	110.1		0.0	100.9		المياه والخدمات المتنوعة المتعلقة بالمسكن
Electricity, gas and other fuels	0.0	119.6		0.0	120.8		0.0	119.8		0.0	121.4		الكهرباء والغاز ومواد الوقود الأخرى

SECTIONS / GROUPS FOR COMMODITIES AND SERVICES	البحر الاحمر-حضر The Red Sea,Urban		الاقصر-ريف Luxer,Rural		اسوان-ريف Aswan,Rural		اسوان-حضر Aswan,Urban		الاتسام والمجموعات الرئيسية للسلع والخدمات
	نسبة التغير / عن أكتوبر ١٩		نسبة التغير / عن ديسمبر ١٩		نسبة التغير / عن ديسمبر ١٩		نسبة التغير / عن ديسمبر ١٩		
	الرقم القياسي index		الرقم القياسي index		الرقم القياسي index		الرقم القياسي index		
	ديسمبر ١٨	نوفمبر ١٩	ديسمبر ١٨	نوفمبر ١٩	ديسمبر ١٨	نوفمبر ١٩	ديسمبر ١٨	نوفمبر ١٩	
<b>FURNISHINGS,HOUSEHOLD EQUIPMENT AND ROUTINE MAINTENANCE OF THE HOUSE</b>	<b>-1.2</b>	<b>98.4</b>	<b>-0.2</b>	<b>103.4</b>	<b>1.0</b>	<b>106.1</b>	<b>-1.1</b>	<b>98.2</b>	<b>الأثاث والتجهيزات والمعدات المنزلية والصيانة</b>
Furniture, furnishings, carpets and other floor coverings	-5.6	91.7	-5.2	93.7	0.1	104.5	0.0	98.7	الأثاث والتجهيزات والسجاد وأغطية الأرضيات الأخرى
Household Textiles	0.0	102.6	0.0	105.2	0.6	112.1	0.0	90.5	المفروشات المنزلية
Household appliances	-4.0	100.2	0.0	101.3	-0.3	100.7	-5.0	96.3	الأجهزة المنزلية
Glassware, tableware and household utensils	0.0	100.4	0.0	126.8	1.7	105.0	-0.1	103.6	الأدوات الزجاجية وأدوات المائدة والأدوات المنزلية
Tools and equipment for house and garden	1.2	104.2	0.0	102.7	1.2	109.2	0.0	100.8	أدوات ومعدات المنازل والحدائق
Goods and services for routine household maintenance	-0.1	98.1	0.0	103.0	1.9	107.8	0.0	99.4	السلع والخدمات المستخدمة في صيانة المنزل
<b>HEALTH</b>	<b>0.0</b>	<b>112.0</b>	<b>0.0</b>	<b>112.4</b>	<b>0.0</b>	<b>107.3</b>	<b>0.2</b>	<b>113.8</b>	<b>الرعاية الصحية</b>
Medical products, appliances and equipment	0.0	113.5	0.0	112.6	0.0	111.9	0.0	112.3	المنتجات والأجهزة والمعدات الطبية
Out-patient services	0.0	115.4	0.0	111.9	0.0	105.3	0.0	100.8	خدمات مرضى العيادات الخارجية
Hospital services	0.0	99.5	0.0	110.1	0.0	99.5	0.8	131.5	خدمات المستشفيات
<b>TRANSPORT</b>	<b>-2.4</b>	<b>105.1</b>	<b>0.0</b>	<b>114.9</b>	<b>0.1</b>	<b>111.3</b>	<b>0.0</b>	<b>123.4</b>	<b>النقل والمواصلات</b>
Purchase of vehicles	-0.1	95.5	0.0	103.2					شراء المركبات
Operation of personal transport equipment	-8.5	100.9	0.0	113.0	0.0	110.5	0.0	111.6	النقل على النقل الخاص
Transport services	0.0	117.7	0.0	115.5	0.1	111.4	0.0	125.9	خدمات النقل
<b>COMMUNICATIONS</b>	<b>0.0</b>	<b>101.5</b>	<b>0.0</b>	<b>101.0</b>	<b>0.0</b>	<b>101.1</b>	<b>0.0</b>	<b>101.5</b>	<b>الاتصالات السلكية واللاسلكية</b>
Postal services			0.0	100.0	0.0	100.0	0.0	100.0	خدمات البريد
Telephone and telefax services	0.0	90.9	0.0	101.0	0.0	99.8			معدات خدمات الهاتف والفاكس
Telephone and fax service	0.0	101.5	0.0	101.0	0.0	101.3	0.0	101.5	خدمات الهاتف والفاكس
<b>RECREATION AND CULTURE</b>	<b>-0.6</b>	<b>109.4</b>	<b>0.6</b>	<b>109.2</b>	<b>0.1</b>	<b>110.2</b>	<b>0.0</b>	<b>113.3</b>	<b>الثقافة والترفيه</b>
Audio,visual,photographic, information processing equipment	-5.1	92.2	12.1	97.1	0.6	102.4	0.0	88.3	معدات الصوت والصورة ومعدات التصوير وتجهيز المعلومات
Other recreational items and equipment, gardens and pets	0.0	103.1	0.0	88.3	0.0	106.4	0.0	123.8	الأصناف والمعدات الترفيهية الأخرى ومتعلقاتها
Recreational items and equipment	0.5	110.6	0.0	99.3	0.1	100.1	0.1	107.2	الخدمات الثقافية والترفيهية
Newspapers, books and stationery	0.0	115.4	0.0	113.9	0.0	119.9	0.0	123.6	الصحف والكتب والأدوات الكتابية
Package holidays	0.0	106.4	0.0	106.4	0.0	106.4	0.0	106.4	الرحلات السياحية المنظمة
<b>EDUCATION</b>	<b>0.0</b>	<b>131.5</b>	<b>0.0</b>	<b>169.2</b>	<b>0.0</b>	<b>162.5</b>	<b>0.0</b>	<b>79.4</b>	<b>التعليم</b>
Pre- primary and primary education	0.0	132.2	0.0	174.0	0.0	167.4	0.0	61.7	التعليم قبل الابتدائي والتعليم الأساسي
Secondary education	0.0	129.9	0.0	158.2	0.0	154.7	0.0	56.8	التعليم الثانوي العام والفني
Post-Secondary Non- Tertiary education							0.0	100.3	التعليم بعد الثانوي والفني
Tertiary education							0.0	316.6	التعليم العالي
Unspecified level of education	0.0	110.0					0.0	79.4	التعليم غير محدد المستوى
<b>RESTAURANTS AND HOTELS</b>	<b>-0.4</b>	<b>108.9</b>	<b>1.0</b>	<b>109.1</b>	<b>1.3</b>	<b>109.5</b>	<b>0.0</b>	<b>111.5</b>	<b>المطاعم والفنادق</b>
Catering services	0.0	113.7	0.0	107.7	1.3	109.5	0.0	107.6	الوجبات الجاهزة
Accommodation services	-2.8	89.0	8.0	119.7			0.0	125.7	خدمات الفنادق
<b>MISCELLANEOUS GOODS AND SERVICES</b>	<b>0.2</b>	<b>110.2</b>	<b>0.0</b>	<b>107.3</b>	<b>0.8</b>	<b>112.9</b>	<b>0.1</b>	<b>105.5</b>	<b>السلع والخدمات المتنوعة</b>
Personal care	0.3	115.7	0.0	107.7	1.6	120.6	0.0	103.1	العناية الشخصية
Personal effects	0.0	78.2	0.0	103.1	0.4	107.3	0.9	121.6	أمتعة شخصية
Insurance	0.0	98.7	0.0	98.7	0.0	98.7	0.0	98.7	التأمين
Other services	0.0	119.6	0.0	124.5	0.0	109.0	0.0	108.2	خدمات أخرى غير مصنفة في مكان آخر

CPI and weights for Main Sections and Groups

Dec. 2019 and percentage change from Nov. 2019 and Dec. 2018

Urban / Rural Governorates

(2018/2019 =100)

Table (12)

الارقام القياسية لأسعار المستهلكين لبعض السلع والخدمات المتتارة

شهر ديسمبر 2019 ونسبة التغير عن شهر نوفمبر 2019 وديسمبر 2018

حسب محافظات الجمهورية

(٢٠١٨ - ٢٠١٩)

جداول (١٢)

SECTIONS / GROUPS FOR COMMODITIES AND SERVICES	جنوب سيناء حضر South Sinai,Urban			شمال سيناء حضر North Sinai,Rural			مطروح حضر Matrouh,Urban			الوادي الجديد حضر the new Valley,Urban			التسام والمجموعات الرئيسية للسلع والخدمات
	نسبة التغير / عن %Change		الرقم القياسي index	نسبة التغير / عن %Change		الرقم القياسي index	نسبة التغير / عن %Change		الرقم القياسي index	نسبة التغير / عن %Change		الرقم القياسي index	
	ديسمبر ١٩	نوفمبر ١٩	ديسمبر ١٩	ديسمبر ١٩	نوفمبر ١٩	ديسمبر ١٩	ديسمبر ١٩	نوفمبر ١٩	ديسمبر ١٩	نوفمبر ١٩	ديسمبر ١٩		
<b>All Items</b>	<b>-0.1</b>	<b>106.2</b>		<b>-1.3</b>	<b>105.5</b>		<b>0.0</b>	<b>102.9</b>		<b>-1.1</b>	<b>103.0</b>		<b>الرقم العام</b>
<b>FOOD AND NON-ALCOHOLIC BEVERAGES</b>	<b>-0.1</b>	<b>95.9</b>		<b>-2.2</b>	<b>102.4</b>		<b>-0.4</b>	<b>96.8</b>		<b>-3.2</b>	<b>94.9</b>		<b>الطعام والمشروبات</b>
<b>Food</b>	<b>-0.1</b>	<b>95.6</b>		<b>-2.3</b>	<b>102.3</b>		<b>-0.4</b>	<b>96.7</b>		<b>-3.3</b>	<b>94.8</b>		<b>الطعام</b>
Bread and cereals	1.3	91.8		-0.6	102.6		-0.6	86.0		-6.0	92.8		الخبز والحبوب والبقوليات
Meat	2.1	87.9		3.6	97.8		2.9	88.9		-2.5	92.5		اللحوم والدواجن
Fish and seafood	-5.2	103.8		-12.2	100.7		0.0	116.3		0.0	104.2		الأسماك والمأكولات البحرية
Milk, cheese and eggs	-3.1	98.1		0.0	108.2		-0.3	110.3		0.7	104.3		الالبان والجبن والبيض
Oils and fats	-5.8	103.5		-8.2	107.0		-5.8	105.6		-7.9	107.3		الزيوت والدهون
Fruit	15.3	101.0		3.6	100.6		1.9	89.1		-1.8	88.8		الفاكهة
Vegetables	4.2	93.3		-1.7	103.8		-1.2	96.5		-4.1	89.4		الخضروات
Suger ,jam,honey,chocolate and confectionery	-6.2	96.3		-7.5	93.8		-6.5	90.6		-8.9	91.3		السكر والأغذية السكرية
Other Food products	0.2	90.2		0.0	100.0		0.0	95.3		0.0	91.0		منتجات غذائية أخرى
Non-Alcoholic Beverages	0.0	102.6		0.0	105.1		0.0	100.9		0.0	101.1		المشروبات
Coffee,tea and cocoa	-0.1	104.6		0.0	100.4		0.0	100.8		0.0	101.2		البن والشاي والكافو
Mineral waters,soft drinks,fruit and vegetable juices	0.0	100.2		0.0	115.0		0.0	101.4		0.0	100.7		المياه المعدنية والعصائر الطبيعية
<b>ALCOHOLIC BEVERAGES,TOBACCO AND NARCOTICS</b>	<b>0.4</b>	<b>101.4</b>					<b>0.0</b>	<b>109.8</b>		<b>0.0</b>	<b>104.8</b>		<b>المشروبات الكحولية والدخان</b>
<b>ALCOHOLIC BEVERAGES</b>													<b>المشروبات الكحولية</b>
Tobacco	0.4	101.4					0.0	109.8		0.0	104.8		الدخان
<b>CLOTHING AND FOOTWEAR</b>	<b>-1.9</b>	<b>108.0</b>		<b>-0.4</b>	<b>106.9</b>		<b>0.0</b>	<b>104.3</b>		<b>0.0</b>	<b>103.4</b>		<b>الملابس والأحذية</b>
<b>Clothing</b>	<b>-1.0</b>	<b>108.1</b>		<b>-0.5</b>	<b>102.8</b>		<b>0.0</b>	<b>103.4</b>		<b>0.0</b>	<b>104.4</b>		<b>الملابس</b>
Clothing materials							0.0	110.3		0.0	101.8		المواد
Garments	-1.0	108.1		-0.5	102.3		0.0	103.2		0.0	104.4		الملابس الجاهزة
Other clothes and accessories	0.0	103.1		0.0	110.9		0.0	100.0		0.0	100.0		الملابس الأخرى ومستلزماتها
Cleaning,repair and hire of clothing	1.2	116.8		2.4	114.9		0.0	103.9		0.0	110.9		التنظيف والإصلاح وتأجير الملابس
<b>Footwear</b>	<b>-6.1</b>	<b>107.9</b>		<b>0.0</b>	<b>120.5</b>		<b>0.0</b>	<b>107.8</b>		<b>0.0</b>	<b>100.2</b>		<b>الأحذية</b>
Shoes and other Footwear	-6.1	107.9		0.0	120.6		0.0	107.9		0.0	100.2		الأحذية
Repair and hire of Footwear	0.0	100.0		0.0	100.0		0.0	100.4		0.0	100.0		إصلاح الأحذية
<b>HOUSING,WATER,ELECTRICITY,GAS AND OTHER FUELS</b>	<b>0.0</b>	<b>108.5</b>		<b>0.0</b>	<b>108.7</b>		<b>0.0</b>	<b>103.9</b>		<b>0.0</b>	<b>106.6</b>		<b>المسكن والمياه والكهرباء والغاز والوقود</b>
Actual rentals for housing	0.0	105.8		0.0	100.0		0.0	100.0		0.0	100.0		الإيجار الفعلي للمسكن
Imputed rentals for housing	0.0	105.8		0.0	100.0		0.0	100.0		0.0	100.0		الإيجار الافتراضي للمسكن
Maintenance and repair of the dwelling	0.0	111.0					0.0	100.2		0.0	100.0		صيانة وإصلاح المسكن
Water supply and miscellaneous services relating to the dwelling	0.0	100.0		0.0	100.0		0.0	100.9		0.0	100.0		المياه والخدمات المتعلقة بالمسكن
Electricity, gas and other fuels	0.0	125.4		0.0	126.2		0.0	122.1		0.0	120.1		الكهرباء والغاز ومواد الوقود الأخرى

Cont. Table (12)

تابع جدول (12)

SECTIONS / GROUPS FOR COMMODITIES AND SERVICES	جنوب سيناء حضر South Sinai Urban		شمال سيناء حضر North Sinai Rural		مطروح حضر Matrouh Urban		الوادي الجديد حضر the new Valley Urban		الاتسام والمجموعات الرئيسية للسلع والخدمات
	نسبة التغير / عن أكتوبر ١٩٩٠		نسبة التغير / عن ديسمبر ١٩٩٠		نسبة التغير / عن ديسمبر ١٩٩٠		نسبة التغير / عن ديسمبر ١٩٩٠		
	١٩٩٠	ديسمبر ١٩٩٠	١٩٩٠	ديسمبر ١٩٩٠	١٩٩٠	ديسمبر ١٩٩٠	١٩٩٠	ديسمبر ١٩٩٠	
<b>FURNISHINGS, HOUSEHOLD EQUIPMENT AND ROUTINE MAINTENANCE OF THE HOUSE</b>	<b>0.5</b>	<b>107.2</b>	<b>0.5</b>	<b>103.1</b>	<b>5.7</b>	<b>106.7</b>	<b>1.6</b>	<b>106.1</b>	<b>الأثاث والتجهيزات والمعدات المنزلية والصيانة</b>
Furniture, furnishings, carpets and other floor coverings					<b>0.0</b>	<b>107.4</b>	<b>0.0</b>	<b>102.8</b>	<b>الأثاث والتجهيزات والسجاد وأغطية الأرضيات الأخرى</b>
Household Textiles	0.2	104.4	-2.4	105.3	0.0	100.0	0.0	102.9	المفروشات المنزلية
<b>Household appliances</b>	<b>0.0</b>	<b>110.2</b>			<b>-0.1</b>	<b>102.0</b>	<b>0.0</b>	<b>99.9</b>	<b>الأجهزة المنزلية</b>
Glassware, tableware and household utensils	0.4	125.0	3.0	111.1	0.4	116.1	0.0	104.8	الأدوات الزجاجية وأدوات المائدة والأدوات المنزلية
<b>Tools and equipment for house and garden</b>			<b>0.3</b>	<b>106.3</b>	<b>0.0</b>	<b>105.8</b>	<b>0.0</b>	<b>100.0</b>	<b>أدوات ومعدات المنازل والحدائق</b>
Goods and services for routine household maintenance	0.5	106.4	0.5	102.8	7.6	107.6	2.0	107.1	السلع والخدمات المستخدمة في صيانة المنزل
<b>HEALTH</b>	<b>0.0</b>	<b>114.8</b>	<b>0.3</b>	<b>110.1</b>	<b>0.0</b>	<b>104.4</b>	<b>0.0</b>	<b>108.9</b>	<b>الرعاية الصحية</b>
Medical products, appliances and equipment	0.0	115.0	0.0	113.0	0.0	112.8	0.0	113.4	المنتجات والأجهزة والمعدات الطبية
Out-patient services	0.0	112.3	1.2	101.2	0.0	100.0	0.0	106.1	خدمات مرضى العيادات الخارجية
<b>Hospital services</b>			<b>0.0</b>	<b>104.0</b>	<b>0.0</b>	<b>100.0</b>	<b>0.0</b>	<b>102.8</b>	<b>خدمات المستشفيات</b>
<b>TRANSPORT</b>	<b>0.0</b>	<b>122.6</b>	<b>0.0</b>	<b>122.6</b>	<b>0.0</b>	<b>106.3</b>	<b>0.0</b>	<b>111.9</b>	<b>النقل والمواصلات</b>
Purchase of vehicles					<b>0.0</b>	<b>100.0</b>			شراء المركبات
Operation of personal transport equipment	-0.1	111.7	0.0	114.8	0.0	111.5	0.0	110.4	المنفق على النقل الخاص
<b>Transport services</b>	<b>0.0</b>	<b>127.9</b>	<b>0.0</b>	<b>123.3</b>	<b>0.0</b>	<b>126.4</b>	<b>0.0</b>	<b>114.6</b>	<b>خدمات النقل</b>
<b>COMMUNICATIONS</b>	<b>0.0</b>	<b>101.5</b>	<b>0.0</b>	<b>101.1</b>	<b>0.0</b>	<b>100.8</b>	<b>0.0</b>	<b>100.5</b>	<b>الاتصالات السلكية واللاسلكية</b>
Postal services	0.0	100.0							خدمات البريد
Telephone and telefax services					0.0	100.0	0.0	100.0	معدات خدمات الهاتف والفاكس
Telephone and fax service	0.0	101.5	0.0	101.1	0.0	100.8	0.0	100.5	خدمات الهاتف والفاكس
<b>RECREATION AND CULTURE</b>	<b>-0.2</b>	<b>124.4</b>	<b>0.0</b>	<b>120.5</b>	<b>0.0</b>	<b>107.7</b>	<b>0.0</b>	<b>100.1</b>	<b>الثقافة والترفيه</b>
Audio, visual, photographic, information processing equipment			0.0	135.4	0.0	100.0	0.0	100.0	معدات الصوت والصورة ومعدات التصوير وتجهيز المعلومات
Other recreational items and equipment, gardens and pets	1.1	112.4			0.0	102.1			الأصناف والمعدات الترفيهية الأخرى ومتعلقاتها
<b>Recreational items and equipment</b>					<b>0.6</b>	<b>103.8</b>	<b>0.0</b>	<b>118.3</b>	<b>الخدمات الثقافية والترفيهية</b>
Newspapers, books and stationery	-0.3	124.8	0.0	120.1	0.0	110.9	0.0	100.0	الصحف والكتب والأدوات الكتابية
<b>Package holidays</b>					<b>0.0</b>	<b>106.4</b>			<b>الرحلات السياحية المنظمة</b>
<b>EDUCATION</b>	<b>0.0</b>	<b>140.3</b>	<b>0.0</b>	<b>137.0</b>	<b>0.0</b>	<b>130.2</b>	<b>0.0</b>	<b>164.2</b>	<b>التعليم</b>
Pre- primary and primary education	0.0	136.7	0.0	140.6	0.0	144.3	0.0	170.0	التعليم قبل الابتدائي والتعليم الأساسي
Secondary education	0.0	161.5			0.0	113.8	0.0	158.1	التعليم الثانوي العام والفضي
<b>Post-Secondary Non- Tertiary education</b>									<b>التعليم بعد الثانوي والفضي</b>
Tertiary education			0.0	125.3	0.0	109.1			التعليم العالي
Unspecified level of education									التعليم غير محدد المستوى
<b>RESTAURANTS AND HOTELS</b>	<b>-0.3</b>	<b>111.5</b>	<b>0.0</b>	<b>118.0</b>	<b>0.2</b>	<b>113.7</b>	<b>3.1</b>	<b>103.3</b>	<b>المطاعم والفنادق</b>
Catering services	-0.3	111.5	0.0	111.1	0.2	113.5	3.1	103.3	الوجبات الجاهزة
Accommodation services			0.0	189.4	0.0	117.5			خدمات الفنادق
<b>MISCELLANEOUS GOODS AND SERVICES</b>	<b>1.7</b>	<b>110.6</b>	<b>0.1</b>	<b>103.1</b>	<b>0.0</b>	<b>102.9</b>	<b>0.0</b>	<b>101.0</b>	<b>السلع والخدمات المتنوعة</b>
Personal care	2.8	117.4	0.1	102.2	0.0	101.3	0.0	100.1	العناية الشخصية
Personal effects	0.0	93.7	0.0	105.1	0.0	101.4	-0.1	103.6	أمتعة شخصية
<b>Insurance</b>	<b>0.0</b>	<b>98.7</b>	<b>0.0</b>	<b>98.7</b>	<b>0.0</b>	<b>98.7</b>	<b>0.0</b>	<b>98.7</b>	<b>التأمين</b>
Other services	0.0	120.1	0.0	111.9	0.0	107.0	0.0	110.6	خدمات أخرى غير مصنفة في مكان آخر



**الأرقام القياسية  
لبعض السلع والخدمات المختارة  
حضر وريف وإجمالي الجمهورية**

**CPI  
For Selected Items  
Urban, Rural and Total Egypt**

## CPI and weights for Main Sections and Groups

Dec. 2019 and percentage change from Nov. 2019 and Dec. 2018

Urban / Rural Governorates

(2018/2019 =100)

Table (13)

الارقام القياسية لأسعار المستهلكين لبعض السلع والخدمات المختارة

شهر ديسمبر ٢٠١٩ ونسبة التغير عن شهر نوفمبر ٢٠١٩ وديسمبر ٢٠١٨

حضر وريف وإجمالي الجمهورية

(١٠٠ = ٢٠١٩/٢٠١٨)

جدول (١٣)

SELECTED ITEMS	Total Egypt الجمهورية اجمالى			Rural Egypt ريف الجمهورية			Urban Egypt حضر الجمهورية			السلع والخدمات
	نسبة التغير % عن		الرقم القياسى index	نسبة التغير % عن		الرقم القياسى index	نسبة التغير % عن		الرقم القياسى index	
	ديسمبر ١٨	نوفمبر ١٩		ديسمبر ١٨	نوفمبر ١٩		ديسمبر ١٨	نوفمبر ١٩		
Rice	-19.4	-5.4	80.1	-22.7	-5.0	76.7	-14.3	-6.0	85.4	الأرز
Balady bread	0.4	0.0	100.2	0.4	0.0	100.2	0.4	0.1	100.3	الخبز البلدى
Macaroni	5.1	-0.1	104.7	4.7	-0.2	103.8	5.6	-0.1	105.5	المكرونه
Flour	1.8	-0.2	101.6	1.6	0.0	101.4	2.7	-0.6	102.3	دقيق قمح
Fresh meat	-10.5	-0.7	89.9	-13.0	-0.4	87.4	-8.2	-1.0	92.3	لحوم طازجة
Poultry	-3.8	6.2	87.5	-5.2	5.8	86.6	-1.7	6.9	88.9	الدواجن
Fresh fish	1.6	-1.9	98.5	-1.9	-2.7	96.6	4.8	-1.0	100.6	اسماك طازجة
Milk	3.4	0.1	103.7	4.9	-0.1	104.9	2.3	0.2	102.9	لبن حليب كامل الدسم
Cheese	1.7	0.0	102.0	1.6	-0.4	101.9	1.8	0.2	102.2	الجبن
Eggs	-3.4	-3.0	95.8	-3.7	-3.6	95.4	-3.0	-2.3	96.2	البيض
Butter	5.1	1.5	103.6	5.8	2.1	103.6	3.6	-0.5	103.8	زبدة بلدى
Edible Oil	-1.7	-0.3	98.2	-1.2	-0.7	98.8	-2.0	0.0	97.8	زيت الطعام حر
Tomatoes	3.7	-12.6	74.0	2.1	-12.4	71.3	6.5	-12.9	77.7	طماطم
Potatoes	5.4	17.0	111.6	4.2	18.0	112.0	6.8	15.8	111.2	بصل
Beans	19.4	1.9	121.9	18.8	0.9	121.2	20.8	4.4	123.6	فول صبح
Lentils	-3.6	0.3	96.8	-8.2	0.1	93.3	-1.6	0.3	98.4	عدس بجبه
Potatoes	4.9	1.1	100.5	2.7	-2.1	97.3	8.1	5.4	104.8	بطاطس
Non-subsidized suger	-3.1	0.1	95.6	-3.2	-0.1	96.6	-2.7	0.3	94.9	سكر ( حر )
Coffee	-0.3	0.0	100.0	-0.8	-0.3	99.6	-0.1	0.1	100.2	البن
Tea	1.3	-0.1	101.5	2.3	-0.8	102.4	0.1	0.9	100.4	الشاي
Soft drinks	1.0	1.7	101.4	1.4	1.9	102.0	0.7	1.6	101.0	المياه الغازية
Cigarettes	1.9	0.0	102.1	2.2	0.1	102.5	1.5	0.0	101.7	سجائر محلية
Electricity	18.9	0.0	118.9	18.8	0.0	118.8	19.0	0.0	119.0	الكهرباء
Butan Gas	24.3	0.0	124.9	25.5	0.0	125.2	22.9	0.0	124.3	الغاز الطبيعى والبيوتوجاز
Refregerators	-1.5	-0.4	98.7	-0.8	-0.6	99.3	-2.8	0.1	97.6	الثلاجات واجهزة التبريد
Detergents	0.5	0.0	100.6	0.2	-0.1	100.5	0.7	0.0	100.8	مواد النظافة المنزلية
Gasoline	15.3	0.0	115.3	15.4	0.0	115.4	15.3	0.0	115.3	وقود السيارات
News papers and magazines	10.7	0.0	110.7	10.7	0.0	110.7	10.7	0.0	110.7	جرائد ومجلات

**الأرقام القياسية  
لبعض السلع والخدمات المختارة  
حضر وريف محافظات الجمهورية**

**CPI  
For Selected Items  
Urban and Rural Governorates of the  
Republic**

## CPI for Selected Items

Dec. 2019 and percentage change from Nov. 2019 and Dec. 2018

## Urban / Rural Governorates

(2018/2019 =100)

Table (14)

الأرقام القياسية لأسعار المستهلكين لبعض السلع والخدمات المختارة

شهر ديسمبر ٢٠١٩ ونسبة التغير عن شهر نوفمبر ٢٠١٩ وديسمبر ٢٠١٨

حضره لريف محافظات الجمهورية

hrhl (١٠٠ - ٢٠١٩/٢٠١٨)

جدول (١٤)

SELECTED ITEMS	السويس Suez			بورسعيد Port Said			الأسكندرية Alexandria			القاهرة Cairo			السلع والخدمات
	نسبة التغير % عن		الرقم القياسي	نسبة التغير % عن		الرقم القياسي	نسبة التغير % عن		الرقم القياسي	نسبة التغير % عن		الرقم القياسي	
	ديسمبر ١٨	نوفمبر ١٩	ديسمبر ١٩	ديسمبر ١٨	نوفمبر ١٩	ديسمبر ١٩	ديسمبر ١٨	نوفمبر ١٩	ديسمبر ١٩	ديسمبر ١٨	نوفمبر ١٩	ديسمبر ١٩	
Rice	3.1		79.8	4.3		90.9	4.5		89.8	10.9		87.8	hrhl
Balady bread	0.0		100.0	0.0		100.0	0.0		100.0	0.0		100.5	الخبز البلدى
Macaroni	0.0		109.3	0.0		106.1	0.0		107.4	0.3		103.7	المكرونة
Flour	2.3		108.0	0.0		100.8	0.0		104.3	0.6		99.7	دقيق قمح
Fresh meat	5.1		85.8	0.2		88.0	0.0		101.4	1.0		93.3	لحوم طازجة
Poultry	1.3		89.9	6.0		85.9	4.1		90.3	6.8		90.2	الدواجن
Fresh fish	2.1		101.4	2.6		119.1	0.8		99.6	1.2		97.7	اسماك طازجة
Milk	2.7		105.1	0.0		100.0	0.0		101.8	0.0		102.6	لبن حليب كامل الدسم
Cheese	0.3		100.4	0.3		101.6	0.0		101.9	0.8		100.9	الجبن
Eggs	0.0		88.7	0.0		98.8	2.0		97.4	1.9		94.9	البيض
Butter	0.0		104.4				0.0		109.9	0.5		103.0	زبدة بلدى
Edible Oil	0.0		100.0	0.0		100.5	0.0		100.0	0.3		98.1	زيت الطعام حر
Tomatoes	13.0		73.6	4.1		79.8	19.5		86.8	6.9		79.9	طماطم
Potatoes	42.2		120.4	36.9		108.8	21.9		130.7	9.7		108.6	بصل
Beans	4.9		133.4	0.0		118.5	0.0		138.0	3.4		119.5	فول صحيح
Lentils	0.0		101.1	0.0		103.3	0.0		99.5	0.3		101.7	عدس بجبه
Potatoes	11.3		105.3	13.5		116.8	1.0		113.3	11.6		104.0	بطاطس
Non-subsidized suger	1.1		98.6	0.0		100.0	0.0		91.9	0.9		98.4	سكر ( حر )
Coffee	0.0		100.2	0.4		94.9	0.0		100.0	0.2		100.4	البن
Tea	0.0		100.8	0.0		95.3	0.0		103.2	1.0		100.9	النشاى
Soft drinks	1.8		100.4	0.0		100.0	3.0		103.0	2.6		102.6	المياه الغازية
Cigarettes	0.0		100.5	0.0		100.4	0.0		101.2	0.0		101.7	سجائر محلية
Electricity	0.0		119.1	0.0		119.0	0.0		119.0	0.0		119.1	الكهرباء
Butan Gas	0.0		122.5	0.0		130.1	0.0		123.4	0.0		124.3	الغاز الطبيعى والبيوتوجاز
Refrigerators	0.0		97.9	0.0		100.2	0.0		99.9	0.3		96.1	الثلاجات وأجهزة التبريد
Detergents	0.0		100.2	0.0		100.3	0.0		100.4	0.1		100.0	مواد النظافة المنزلية
Gasoline	0.0		115.4	0.0		115.3	0.0		115.3	0.0		115.4	وقود السيارات
News papers and magazines	0.0		110.7	0.0		110.7	0.0		110.7	0.0		110.7	جرائد ومجلات

## CPI for Selected Items

Dec. 2019 and percentage change from Nov. 2019 and Dec. 2018

## Urban / Rural Governorates

(2018/2019 =100)

Table (15)

الارقام القياسية لأسعار المستهلكين لبعض السلع والخدمات المختارة

شهر ديسمبر ٢٠١٩ ونسبة التغير عن شهر نوفمبر ٢٠١٩ وديسمبر ٢٠١٨

حضر ريف محافظات الجمهورية

(٢٠١٨/٢٠١٩ - ١٠٠)

جدول (١٥)

SELECTED ITEMS	الدقهلية ريف Dakahlia.Rural			الدقهلية حضر Dakahlia.Urban			دمياط ريف Damietta.Rural			دمياط حضر Damietta.Urban			السلع والخدمات
	نسبة التغير % عن		الرقم القياسي	نسبة التغير % عن		الرقم القياسي	نسبة التغير % عن		الرقم القياسي	نسبة التغير % عن		الرقم القياسي	
	ديسمبر ١٨	نوفمبر ١٩	ديسمبر ١٩	ديسمبر ١٨	نوفمبر ١٩	ديسمبر ١٩	ديسمبر ١٨	نوفمبر ١٩	ديسمبر ١٩	ديسمبر ١٨	نوفمبر ١٩	ديسمبر ١٩	
Rice		-4.8	67.8		-2.3	78.6		-0.9	92.9		-0.8	92.7	الأرز
Balady bread		0.0	100.0		0.0	100.0		0.0	100.0		0.0	100.0	التخبز البلدى
Macaroni		0.0	100.0		0.0	100.0		0.0	100.3		0.0	100.8	المكرونه
Flour		-4.8	98.7		0.0	103.7		0.0	101.6		0.0	103.5	دقيق قمح
Fresh meat		-1.0	82.1		0.0	92.8		-7.8	85.9		0.0	95.0	لحوم طازجة
Poultry		7.4	86.5		2.4	85.6		-0.9	83.9		-0.6	85.8	الدواجن
Fresh fish		-12.1	91.9		-4.7	93.3		0.0	100.3		0.0	100.4	اسماك طازجة
Milk		0.0	97.2		0.0	106.3		0.0	100.0		0.0	100.0	لبن حليب كامل الدسم
Cheese		-0.8	102.0		0.6	105.5		0.0	103.5		0.0	103.0	الجبن
Eggs		0.0	100.0		0.0	101.8		0.0	107.2		0.0	113.3	البيض
Butter		-2.7	100.6		-1.8	103.3					0.0	100.2	زبدة بلدى
Edible Oil		0.0	96.2		-0.3	96.4		0.0	97.5		0.0	97.5	زيت الطعام حر
Tomatoes		-5.8	65.1		-19.7	67.6		-8.7	85.5		-12.2	82.3	طماطم
Potatoes		30.2	110.7		3.8	101.1		10.5	106.8		1.4	102.5	بصل
Beans		3.8	127.4		8.7	133.5		-2.3	120.9		-3.0	111.4	فول صخيج
Lentils		12.5	112.5		4.0	104.0		0.0	94.2		0.0	91.3	عدس بجبه
Potatoes		4.0	108.6		0.6	108.6		25.0	114.7		25.0	117.1	بطاطس
Non.supsidized suger		0.0	90.5		-1.5	96.8		0.0	100.0		0.0	100.0	سكر ( حـر )
Coffee		-0.9	100.7		-0.5	99.5		0.0	100.4		0.0	100.2	البن
Tea		0.0	99.0		-0.4	90.5		0.0	102.8		0.0	103.1	الشاي
Soft drinks		6.1	106.1		0.0	100.0		0.0	100.0		0.0	100.0	المياه الغازية
Cigarettes		0.0	102.5		0.0	102.5		0.0	99.9		0.0	100.2	سجائر محلية
Electricity		0.0	118.9		0.0	118.9		0.0	118.9		0.0	119.0	الكهرباء
Butan Gas		0.0	123.8		0.0	111.4		0.0	125.2		0.0	125.2	الغاز الطبيعى والبتوجاز
Refregerators		0.0	97.0		0.0	102.2		0.0	100.8		0.1	100.7	الثلاجات وأجهزة التبريد
Detergents		0.0	100.1		0.0	101.2		0.0	100.0		0.0	100.0	مواد النظافة المنزلية
Gasoline		0.0	115.3		0.0	115.3		0.0	115.3		0.0	115.3	وقود السيارات
News papers and magazines		0.0	110.7		0.0	110.7		0.0	110.7		0.0	110.7	جرائد ومجلات

## CPI for Selected Items

Dec. 2019 and percentage change from Nov. 2019 and Dec. 2018

## Urban / Rural Governorates

(2018/2019 =100)

Table (16)

الارقام القياسية لأسعار المستهلكين لبعض السلع والخدمات المختارة

شهر ديسمبر ٢٠١٩ ونسبة التغير عن شهر نوفمبر ٢٠١٩ وديسمبر ٢٠١٨

حضر ريفي /ريف محافظات الجمهورية

(٢٠١٨/٢٠١٩ = ١٠٠)

جدول (١٦)

SELECTED ITEMS	Kaliobeya.Rural القليوبية ريف			Kaliobeya.Urban حضر القليوبية			Sharqiya.Rural الشقية ريف			Sharqiya.Urban حضر الشقية			السلع والخدمات
	نسبة التغير % عن		الرقم القياسي	نسبة التغير % عن		الرقم القياسي	نسبة التغير % عن		الرقم القياسي	نسبة التغير % عن		الرقم القياسي	
	ديسمبر ١٨	نوفمبر ١٩	ديسمبر ١٩	ديسمبر ١٨	نوفمبر ١٩	ديسمبر ١٩	ديسمبر ١٨	نوفمبر ١٩	ديسمبر ١٩	ديسمبر ١٨	نوفمبر ١٩	ديسمبر ١٩	
Rice		-15.5	69.1		-8.9	77.6		0.0	70.7		-1.4	73.0	الأرز
Balady bread		0.0	100.0		0.0	101.0		0.0	100.0		0.0	100.0	التخبز البلدي
Macaroni		-3.6	95.3		0.0	102.7		0.0	105.2		0.0	108.1	المكرونه
Flour		-11.8	94.4		0.0	98.7		0.0	106.2		-14.1	96.0	دقيق قمح
Fresh meat		5.2	90.0		-1.8	91.7		0.0	85.5		0.0	92.4	لحوم طازجة
Poultry		13.7	87.8		14.1	91.7		3.6	86.5		4.9	89.1	الدواجن
Fresh fish		-3.6	103.7		0.0	108.5		-2.1	89.7		-0.2	94.7	اسماك طازجة
Milk		-2.6	98.2		0.0	94.8		0.0	112.4		-0.1	101.3	لبن حليب كامل الدسم
Cheese		0.0	111.0		-0.1	110.3		0.4	102.9		-0.3	102.5	الجبنة
Eggs		-11.9	91.5		-11.4	92.0		-10.9	86.2		-0.1	105.7	البيض
Butter		1.1	103.8		0.0	100.1		0.0	102.2		0.0	105.0	زبدة بلدي
Edible Oil		0.0	99.4		-0.2	97.1		-2.9	96.4		0.0	100.4	زيت الطعام حر
Tomatoes		-14.2	57.1		-21.6	67.8		-21.6	76.3		-14.1	83.2	طماطم
Potatoes		79.2	114.1		35.7	105.9		15.5	97.7		23.6	114.0	بصل
Beans		16.8	144.3		0.0	122.2		0.0	129.7		15.4	131.1	فول صخبيح
Lentils		-2.8	94.1		0.0	91.4		0.0	91.8		0.0	92.6	عدس بجبه
Potatoes		1.0	105.5		5.7	97.9		-7.9	91.5		2.9	105.6	بطاطس
Non.supsidized suger		0.0	94.0		0.0	80.9		0.0	158.3		0.0	100.6	سكر ( حمر )
Coffee		0.0	95.6		-1.8	98.9		0.5	99.6		0.0	100.3	البن
Tea		1.6	104.0		0.0	100.7		0.3	102.2		0.0	97.5	الشاي
Soft drinks		0.0	100.2		0.0	100.0		2.0	103.6		3.0	105.2	المياه الغازية
Cigarettes		0.4	101.6		0.0	100.1		0.0	104.0		-0.7	101.9	سجائر محلية
Electricity		0.0	118.9		0.0	119.1		0.0	119.1		0.0	119.1	الكهرباء
Butan Gas		0.0	129.9		0.0	124.8		0.0	130.3		0.0	122.9	الغاز الطبيعي والبيوتوجاز
Refregerators		-2.6	98.0		-1.0	99.6		-1.8	96.6		1.0	99.5	الثلاجات وأجهزة التبريد
Detergents		-0.4	104.4		0.0	103.1		-0.1	94.7		-0.4	101.0	مواد النظافة المنزلية
Gasoline		0.0	115.3		0.0	115.3		0.0	115.4		0.0	115.3	وقود السيارات
News papers and magazines		0.0	110.7		0.0	110.7		0.0	110.7		0.0	110.7	جرائد ومجلات

## CPI for Selected Items

Dec. 2019 and percentage change from Nov. 2019 and Dec. 2018

## Urban / Rural Governorates

(2018/2019 =100)

Table (17)

الارقام القياسية لأسعار المستهلكين لبعض السلع والخدمات المختارة

شهر ديسمبر ٢٠١٩ ونسبة التغير عن شهر نوفمبر ٢٠١٩ وديسمبر ٢٠١٨

حضر /ريف محافظات الجمهورية

(٢٠١٨/٢٠١٩ = ١٠٠)

جدول (١٧)

SELECTED ITEMS	الريفية ريف Gharbia.Rural			الغربية حضر Gharbia.Urban			كفر الشيخ ريف Kafr El Sheikh.Rural			كفر الشيخ حضر Kafr El Sheikh.Urban			السلع والخدمات
	نسبة التغير % عن		الرقم القياسي	نسبة التغير % عن		الرقم القياسي	نسبة التغير % عن		الرقم القياسي	نسبة التغير % عن		الرقم القياسي	
	ديسمبر ١٨	نوفمبر ١٩	ديسمبر ١٩	ديسمبر ١٨	نوفمبر ١٩	ديسمبر ١٩	ديسمبر ١٨	نوفمبر ١٩	ديسمبر ١٩	ديسمبر ١٨	نوفمبر ١٩	ديسمبر ١٩	
Rice		-0.3	64.3		-0.9	82.0		0.0	76.3		-0.6	83.7	الأرز
Balady bread		0.0	100.0		0.0	100.0		0.0	100.0		0.0	100.0	الخبز البلدي
Macaroni		0.0	107.5		-1.1	104.8		0.0	100.0		0.0	101.8	المكرونة
Flour		0.0	98.2		-3.3	99.0		0.0	102.0		0.0	116.7	دقيق قمح
Fresh meat		0.0	89.6		-0.7	93.3		-0.4	90.0		-5.4	82.6	لحوم طازجة
Poultry		0.6	80.4		11.6	90.7		2.6	84.7		8.0	86.4	الدواجن
Fresh fish		-0.4	90.0		-0.9	96.2		-3.3	95.1		1.8	107.1	اسماك طازجة
Milk		0.0	102.3		2.7	105.1		0.0	103.6		0.0	100.8	لبن حليب كامل الدسم
Cheese		0.0	102.8		-0.2	101.9		0.0	103.9		-0.2	102.9	الجبن
Eggs		5.4	100.6		-2.3	87.0		0.0	111.8		0.0	101.3	البيض
Butter		0.0	100.0		-2.1	91.1		0.0	105.1		0.0	100.0	زبدة بلدي
Edible Oil		0.0	100.4		-0.3	93.5		0.0	101.2		0.0	100.6	زيت الطعام حر
Tomatoes		0.0	73.1		-7.2	70.1		-7.2	63.1		-9.4	56.2	طماطم
Potatoes		0.0	96.0		-1.1	80.5		48.1	125.0		0.0	100.0	بصل
Beans		0.0	161.0		0.0	120.6		0.0	114.8		0.0	127.6	فول صخبيح
Lentils		0.0	98.4		0.0	94.1		0.0	73.6		0.0	97.6	عدس بجبه
Potatoes		-7.9	100.4		-5.8	102.6		-5.3	86.9		0.0	84.3	بطاطس
Non.supsidized suger		0.0	100.0		-0.5	93.6		0.0	76.8				سكر ( حر )
Coffee		0.0	100.4		0.0	100.0		0.0	105.3		0.0	100.7	البن
Tea		0.1	99.8		-1.4	92.6		0.0	105.3		0.0	102.6	الشاي
Soft drinks		0.0	100.0		0.0	100.1		0.0	103.4		0.0	98.5	المياه الغازية
Cigarettes		0.0	100.3		0.0	101.5		0.0	108.4		0.0	109.5	سجائر محلية
Electricity		0.0	119.0		0.0	119.1		0.0	118.4		0.0	118.3	الكهرباء
Butan Gas		0.0	136.3		0.0	136.3		0.0	116.6		0.0	119.2	الغاز الطبيعي والبيوتوجاز
Refregerators		0.0	98.3		0.0	93.6		0.0	101.4		7.6	110.3	الثلاجات وأجهزة التبريد
Detergents		0.0	101.6		0.0	99.1		0.0	101.1		0.0	102.5	مواد النظافة المنزلية
Gasoline		0.0	115.3		0.0	115.3		0.0	115.5		0.0	115.3	وقود السيارات
News papers and magazines		0.0	110.7					0.0	110.7				جرائد ومجلات

## CPI for Selected Items

Dec. 2019 and percentage change from Nov. 2019 and Dec. 2018

## Urban / Rural Governorates

(2018/2019 =100)

Table (18)

الارقام القياسية لأسعار المستهلكين لبعض السلع والخدمات المختارة

شهر ديسمبر ٢٠١٩ ونسبة التغير عن شهر نوفمبر ٢٠١٩ وديسمبر ٢٠١٨

حضر ريف محافظات الجمهورية

(٢٠١٨/٢٠١٩ = ١٠٠)

جدول (١٨)

SELECTED ITEMS	البحيرة ريف Bohira.Rural			البحيرة حضر Bohira.Urban			المنوفية ريف Menoufia.Rural			المنوفية حضر Menoufia.Urban			السلع والخدمات
	نسبة التغير % عن		الرقم القياسي	نسبة التغير % عن		الرقم القياسي	نسبة التغير % عن		الرقم القياسي	نسبة التغير % عن		الرقم القياسي	
	ديسمبر ١٨	نوفمبر ١٩	ديسمبر ١٩	ديسمبر ١٨	نوفمبر ١٩	ديسمبر ١٩	ديسمبر ١٨	نوفمبر ١٩	ديسمبر ١٩	ديسمبر ١٨	نوفمبر ١٩	ديسمبر ١٩	
Rice		-0.2	100.3		-0.5	97.0		-7.2	70.0		-6.1	79.6	الأرز
Balady bread		0.0	100.0		0.0	100.0		0.0	101.4		0.0	100.4	التخبز البلدى
Macaroni		0.0	100.0		0.0	100.0		0.0	109.1		0.0	96.2	المكرونه
Flour		0.0	106.5		0.0	100.0		-3.6	97.0		0.0	98.0	دقيق قمح
Fresh meat		-2.6	85.2		-4.0	88.2		0.0	95.1		-1.7	84.7	لحوم طازجة
Poultry		9.6	86.8		13.4	87.0		5.5	85.8		8.6	85.7	الدواجن
Fresh fish		0.0	108.9		0.0	97.8		-5.2	94.8		-3.8	95.3	اسماك طازجة
Milk		0.0	114.3		0.0	114.3		0.0	103.2		0.0	104.5	لبن حليب كامل الدسم
Cheese		0.0	99.2		0.0	100.1		-2.2	95.0		0.0	102.6	الجبن
Eggs		0.0	96.7		0.0	96.7		-15.9	84.8		-7.8	83.7	البيض
Butter		0.0	103.1		0.0	104.9		1.3	96.1		0.0	99.8	زبدة بلدى
Edible Oil		0.0	100.0		0.0	100.0		0.0	99.1		0.0	97.5	زيت الطعام حر
Tomatoes		0.0	90.3		0.0	84.9		-27.2	58.1		-10.3	79.3	طماطم
Potatoes		26.3	121.2		26.3	118.2		14.8	97.9		3.0	67.9	بصل
Beans		0.0	117.6		0.0	114.1		0.0	125.7		0.0	117.6	فول صخيج
Lentils		-5.8	94.2		-7.6	92.4		0.0	96.0		0.0	102.3	عدس بجيه
Potatoes		9.0	101.0		11.0	98.7		8.1	111.5		0.8	97.5	بطاطس
Non.supsidized suger					0.0	100.0		2.2	82.0		0.0	102.1	سكر ( حر )
Coffee		0.0	101.3		0.0	100.0		0.0	96.9		0.0	100.3	البن
Tea		0.0	101.6		0.0	101.7		-1.2	102.2		38.9	93.7	الشاي
Soft drinks		0.0	100.0		0.0	100.0		2.0	102.3		0.0	100.0	المياه الغازية
Cigarettes		0.0	103.2		0.0	103.6		0.0	106.3		0.0	105.9	سجائر محلية
Electricity		0.0	119.0		0.0	119.1		0.0	118.9		0.0	119.0	الكهرباء
Butan Gas		0.0	133.8		0.0	123.7		0.0	127.4		0.0	128.6	الغاز الطبيعى والبيوتوجاز
Refregerators		0.0	100.0		0.0	100.0		0.8	98.9		0.0	98.5	الثلاجات وأجهزة التبريد
Detergents		0.0	98.8		0.0	98.8		-1.9	104.1		0.0	100.8	مواد النظافة المنزلية
Gasoline		0.0	115.4		0.0	115.3		0.0	115.3		0.0	115.3	وقود السيارات
News papers and magazines		0.0	110.7		0.0	110.7		0.0	110.7		0.0	110.7	جرائد ومجلات



## CPI for Selected Items

Dec. 2019 and percentage change from Nov. 2019 and Dec. 2018

## Urban / Rural Governorates

(2018/2019 =100)

Table (19)

الارقام القياسية لأسعار المستهلكين لبعض السلع والخدمات المختارة

شهر ديسمبر ٢٠١٩ ونسبة التغير عن شهر نوفمبر ٢٠١٩ وديسمبر ٢٠١٨

حضر ريف محافظات الجمهورية

(٢٠١٨/٢٠١٩ - ١٠٠)

جدول (١٩)

SELECTED ITEMS	الجيز ريف Giza.Rural			الجيز حضر Giza.Urban			الاسماعيلية ريف Ismailia.Rural			الاسماعيلية حضر Ismailia.Urban			السلع والخدمات
	نسبة التغير % عن		الرقم القياسي	نسبة التغير % عن		الرقم القياسي	نسبة التغير % عن		الرقم القياسي	نسبة التغير % عن		الرقم القياسي	
	ديسمبر ١٨	نوفمبر ١٩	ديسمبر ١٩	ديسمبر ١٨	نوفمبر ١٩	ديسمبر ١٩	ديسمبر ١٨	نوفمبر ١٩	ديسمبر ١٩	ديسمبر ١٨	نوفمبر ١٩	ديسمبر ١٩	
Rice		6.7	72.4		6.2	91.5		3.5	66.5		2.2	82.4	الأرز
Balady bread		0.0	100.0		0.0	98.8		0.0	105.1		5.6	109.2	الخبز البلدى
Macaroni		0.0	107.2		0.0	109.8		0.0	101.8		0.0	100.1	المكرونه
Flour		2.4	83.0		0.0	104.0		0.0	96.0		0.0	103.9	دقيق قمح
Fresh meat		1.8	84.6		1.1	90.6		1.3	94.0		1.6	91.5	لحوم طازجة
Poultry		11.4	93.4		6.5	85.6		0.5	86.5		1.9	84.6	الدواجن
Fresh fish		5.2	99.3		3.1	101.1		0.0	106.4		4.2	103.2	اسماك طازجة
Milk		0.0	105.3		0.2	104.2		0.0	109.0		0.0	106.2	لبن حليب كامل الدسم
Cheese		0.0	103.3		0.4	101.7		0.0	103.2		0.0	101.7	الجبن
Eggs		0.0	100.3		0.0	95.9		0.0	100.0		0.0	99.7	البيض
Butter		0.0	112.2		0.0	118.6		0.0	107.3		0.0	101.7	زبدة بلدى
Edible Oil		3.4	98.4		0.0	94.5		0.0	98.4		0.0	100.6	زيت الطعام حر
Tomatoes		1.1	62.9		12.2	80.0		18.4	82.8		4.0	93.4	طماطم
Potatoes		23.8	130.1		19.8	114.1		29.5	102.9		49.8	122.7	بصل
Beans		1.2	126.4		6.4	161.3		0.0	110.1		0.0	115.0	فول صحيح
Lentils		3.7	80.7		0.0	94.6		0.0	92.0		0.0	97.0	عدس بجبه
Potatoes		13.5	101.6		12.0	110.1		4.4	97.2		15.1	110.3	بطاطس
Non.supsidized suger		4.4	90.3		2.7	92.7		10.5	89.5		0.0	100.0	سكر ( حمر )
Coffee		0.0	101.6		0.8	100.7		0.0	100.0		0.0	100.0	الأصناف والمعدات الترفيهية الأخر
Tea		1.4	98.5		0.2	104.4		0.0	106.2		0.0	101.1	الشاي
Soft drinks		0.0	100.4		0.4	95.0		0.0	100.0		0.0	100.5	المياه الغازية
Cigarettes		0.0	103.1		0.0	100.3		0.0	102.9		0.0	101.5	سجائر محلية
Electricity		0.0	119.1		0.0	119.1		0.0	119.1		0.0	119.1	الكهرباء
Butan Gas		0.0	124.6		0.0	123.7		0.0	107.2		0.0	128.9	الغاز الطبيعى والبتوجاز
Refregerators		1.5	99.5		0.4	92.5		0.0	100.8		0.0	101.0	الثلاجات وأجهزة التبريد
Detergents		0.3	100.0		0.0	101.8		0.0	97.8		0.0	97.9	مواد النظافة المنزلية
Gasoline		0.0	115.3		0.0	115.3		0.0	115.4		0.0	115.3	وقود السيارات
News papers and magazines		0.0	110.7		0.0	110.7		0.0	110.7		0.0	110.7	جرائد ومجلات

## CPI for Selected Items

Dec. 2019 and percentage change from Nov. 2019 and Dec. 2018

## Urban / Rural Governorates

(2018/2019 =100)

Table (20)

الارقام القياسية لأسعار المستهلكين لبعض السلع والخدمات المختارة

شهر ديسمبر ٢٠١٩ ونسبة التغير عن شهر نوفمبر ٢٠١٩ وديسمبر ٢٠١٨

حضر ريف محافظات الجمهورية

(٢٠١٨/٢٠١٩ = ١٠٠)

جدول (٢٠)

SELECTED ITEMS	Fayoum.Rural الفيوم ريف			Fayoum.Urban الفيوم حضر			Bani Sweif.Rural بني سويف ريف			Bani Sweif.Urban بني سويف حضر			السلع والخدمات
	نسبة التغير % عن		الرقم القياسي	نسبة التغير % عن		الرقم القياسي	نسبة التغير % عن		الرقم القياسي	نسبة التغير % عن		الرقم القياسي	
	ديسمبر ١٨	نوفمبر ١٩	ديسمبر ١٩	ديسمبر ١٨	نوفمبر ١٩	ديسمبر ١٩	ديسمبر ١٨	نوفمبر ١٩	ديسمبر ١٩	ديسمبر ١٨	نوفمبر ١٩	ديسمبر ١٩	
Rice	-10.7		72.1	-16.3		74.1	-14.3		75.1	-8.9		84.4	الأرز
Balady bread	0.0		100.0	0.0		100.0	0.0		100.0	0.0		100.0	التخبز البلدي
Macaroni	0.0		107.2	0.0		112.1	-0.4		95.3	0.0		127.6	المكرونه
Flour	6.2		125.1	0.0		110.5	0.0		85.7	0.0		109.5	دقيق قمح
Fresh meat	-7.6		76.1	-1.9		79.1	0.0		84.4	0.1		87.3	لحوم طازجة
Poultry	10.2		91.1	10.2		93.2	10.0		89.4	9.8		87.1	الدواجن
Fresh fish	3.5		102.1	-2.9		101.4	4.3		97.5	-4.2		101.4	اسماك طازجة
Milk	0.0		104.9	0.0		114.6	0.0		91.1	0.0		100.6	لبن حليب كامل الدسم
Cheese	0.0		104.7	-1.2		104.1	-3.1		95.2	-0.1		99.2	الجبن
Eggs	-16.7		90.9	-16.7		88.1	0.0		100.0	-10.8		90.0	البيض
Butter	5.7		104.3	3.7		106.6	4.2		110.5	-5.9		103.1	زبدة بلدي
Edible Oil	-1.8		99.5	0.0		103.3	20.0		104.2	-10.5		86.9	زيت الطعام حر
Tomatoes	-17.4		73.8	0.0		73.3	-17.5		63.1	-28.2		60.0	طماطم
Potatoes	-11.7		90.4	8.1		90.3	-2.3		106.4	19.4		113.8	بصل
Beans	9.5		128.5	9.3		123.1	0.0		120.2	6.4		118.6	فول صخيج
Lentils	0.0		61.9	0.0		92.7	-3.2		77.4	0.0		95.0	عدس بجيه
Potatoes	-10.1		88.2	-10.4		92.7	2.5		92.0	4.1		101.8	بطاطس
Non.supsidized suger	-10.5		97.4	0.0		91.0	0.0		83.1	8.6		94.0	سكر ( حر )
Coffee	0.0		104.1	0.0		101.9	0.8		98.1	0.8		98.4	البن
Tea	0.0		94.8	1.0		101.3	0.0		105.9	4.5		102.9	الشاي
Soft drinks	6.1		106.6	6.1		106.6	0.0		100.0	0.0		100.0	المياه الغازية
Cigarettes	0.0		104.8	0.0		100.5	0.0		100.2	0.0		103.1	سجائر محلية
Electricity	0.0		118.5	0.0		119.1	0.0		118.8	0.0		119.0	الكهرباء
Butan Gas	0.0		127.2	0.0		114.9	0.0		125.0	0.0		117.5	الغاز الطبيعي والبيوتوجاز
Refregerators	0.0		105.1	0.0		103.6	-2.6		94.4	-0.6		103.0	الثلاجات وأجهزة التبريد
Detergents	0.0		101.0	0.0		101.1	0.4		92.7	0.0		99.9	مواد النظافة المنزلية
Gasoline	0.0		115.3	0.0		115.4	0.0		115.3	0.0		115.3	وقود السيارات
News papers and magazines	0.0		110.7	0.0		110.7	0.0		110.7	0.0		110.7	جرائد ومجلات

## CPI for Selected Items

Dec. 2019 and percentage change from Nov. 2019 and Dec. 2018

## Urban / Rural Governorates

(2018/2019 =100)

Table (21)

الارقام القياسية لأسعار المستهلكين لبعض السلع والخدمات المختارة

شهر ديسمبر ٢٠١٩ ونسبة التغير عن شهر نوفمبر ٢٠١٩ وديسمبر ٢٠١٨

حضر /ريف محافظات الجمهورية

(٢٠١٨/٢٠١٩ = ١٠٠)

جدول (٢١)

SELECTED ITEMS	Asyut.Rural اسيوطريف			Asyut.Urban اسيوطحضر			Minya.Rural المنياريف			Minya.Urban المنياحضر			السلع والخدمات
	نسبة التغير % عن		الرقم القياسي	نسبة التغير % عن		الرقم القياسي	نسبة التغير % عن		الرقم القياسي	نسبة التغير % عن		الرقم القياسي	
	ديسمبر ١٨	نوفمبر ١٩	ديسمبر ١٩	ديسمبر ١٨	نوفمبر ١٩	ديسمبر ١٩	ديسمبر ١٨	نوفمبر ١٩	ديسمبر ١٩	ديسمبر ١٨	نوفمبر ١٩	ديسمبر ١٩	
Rice		-13.0	81.9		-4.0	87.9		-10.1	90.7		-11.0	93.7	الأرز
Balady bread		0.0	100.0		0.0	100.0		0.0	100.0		0.0	100.0	الخبز البلدي
Macaroni		6.0	106.0		0.0	118.3		0.0	108.2		0.0	108.9	المكرونه
Flour		0.0	94.9		0.0	98.2		4.4	114.9		0.0	94.0	دقيق قمح
Fresh meat		0.0	91.3		-3.0	85.6		1.4	87.6		0.0	85.9	لحوم طازجة
Poultry		-2.0	82.7		5.7	88.3		5.1	85.5		8.5	91.4	الدواجن
Fresh fish		-2.2	103.0		0.0	101.2		-0.3	102.9		-1.2	96.4	اسماك طازجة
Milk		0.0	102.4		0.0	101.4		0.0	108.4		0.0	100.2	لبن حليب كامل الدسم
Cheese		0.0	101.1		0.0	101.0		0.4	100.6		0.0	100.3	الجبن
Eggs		0.0	100.0		0.0	101.5		0.0	100.0		0.0	94.5	البيض
Butter					0.0	125.0		0.0	100.0		-5.9	105.1	زبدة بلدي
Edible Oil		-0.9	99.1		0.0	100.0		0.0	100.5		0.0	100.0	زيت الطعام حر
Tomatoes		-11.3	74.3		-28.8	74.4		-6.0	82.4		-22.4	65.8	طماطم
Potatoes		11.9	107.7		22.1	114.8		2.5	134.3		15.9	136.0	بصل
Beans		-3.1	119.0		5.2	140.2		0.0	120.1		0.0	129.9	فول صخيج
Lentils		0.0	91.6		0.0	82.7		0.0	100.0		0.0	69.4	عدس بجبه
Potatoes		2.6	94.7		0.0	106.4		0.7	91.9		-7.9	102.7	بطاطس
Non.supsidized suger		-1.7	97.5		0.0	85.7		9.8	106.5		0.0	111.1	سكر ( حر )
Coffee		0.0	100.0		0.0	100.3		0.0	100.0		0.0	100.7	البن
Tea		-0.1	100.0		0.0	100.9		0.3	125.1		0.0	103.7	الشاي
Soft drinks		0.0	99.7		0.0	100.0		3.1	100.5		0.0	100.0	المياه الغازية
Cigarettes		0.0	99.9		0.0	106.2		0.0	100.4		0.0	100.8	سجائر محلية
Electricity		0.0	118.7		0.0	119.1		0.0	118.6		0.0	119.0	الكهرباء
Butan Gas		0.0	123.4		0.0	118.4		0.0	122.8		0.0	133.9	الغاز الطبيعي والبتوجاز
Refregerators		0.0	99.2		0.0	73.8		-0.7	99.2		0.1	97.9	الثلاجات وأجهزة التبريد
Detergents		0.0	101.4		-0.1	108.4		0.0	102.0		0.0	102.0	مواد النظافة المنزلية
Gasoline		0.0	115.3		0.0	115.4		0.0	115.8		0.0	115.3	وقود السيارات
News papers and magazines					0.0	110.7		0.0	110.7				جرائد ومجلات

## CPI for Selected Items

Dec. 2019 and percentage change from Nov. 2019 and Dec. 2018

## Urban / Rural Governorates

(2018/2019 =100)

Table (22)

الارقام القياسية لأسعار المستهلكين لبعض السلع والخدمات المختارة

شهر ديسمبر ٢٠١٩ ونسبة التغير عن شهر نوفمبر ٢٠١٩ وديسمبر ٢٠١٨

حضر ريف محافظات الجمهورية

(٢٠١٨/٢٠١٩ - ١٠٠)

جدول (٢٢)

SELECTED ITEMS	قنا ريف Qena.Rural			قنا حضر Qena.Urban			سوهاج ريف Sohag.Rural			سوهاج حضر Sohag.Urban			السلع والخدمات
	نسبة التغير % عن		الرقم القياسي	نسبة التغير % عن		الرقم القياسي	نسبة التغير % عن		الرقم القياسي	نسبة التغير % عن		الرقم القياسي	
	ديسمبر ١٨	نوفمبر ١٩	ديسمبر ١٩	ديسمبر ١٨	نوفمبر ١٩	ديسمبر ١٩	ديسمبر ١٨	نوفمبر ١٩	ديسمبر ١٩	ديسمبر ١٨	نوفمبر ١٩	ديسمبر ١٩	
Rice		-18.5	78.3		-18.8	85.3		-23.3	82.2		-22.4	83.1	الأرز
Balady bread		0.0	100.0		0.0	100.0		0.0	100.0		0.0	100.0	الخبز البلدى
Macaroni		0.0	110.2		0.0	104.7		0.0	100.0		0.0	100.0	المكرونه
Flour		0.0	103.8		0.0	100.7		0.0	109.5		0.0	100.0	دقيق قمح
Fresh meat		0.0	89.1		0.0	87.2		0.0	93.8		0.1	93.4	لحوم طازجة
Poultry		6.8	87.9		5.6	87.9		4.0	90.0		1.1	85.0	الدواجن
Fresh fish		2.8	111.7		-1.4	119.6		0.2	97.3		3.9	92.1	اسماك طازجة
Milk		1.8	102.9		0.0	101.9		0.0	100.0		0.0	100.0	لبن حليب كامل الدسم
Cheese		-1.3	101.5		0.0	102.6		0.0	98.9		0.0	99.6	الجبن
Eggs		0.0	87.1		0.0	94.7		0.0	98.2		2.9	102.0	البيض
Butter													زبدة بلدى
Edible Oil		-0.8	94.2		0.0	97.8		0.0	100.0		0.0	100.0	زيت الطعام حر
Tomatoes		-21.2	68.3		-22.8	70.3		-21.1	69.9		-3.0	97.4	طماطم
Potatoes		6.5	117.4		21.1	130.3		20.9	129.9		5.4	120.4	بصل
Beans		1.0	110.8		4.9	110.7		0.0	113.2		0.0	124.7	فول صحيح
Lentils		8.6	98.8		4.7	94.1		0.0	101.7		0.0	100.0	عدس بجبه
Potatoes		2.3	97.5		-5.9	91.2		-21.6	83.0		-16.7	97.1	بطاطس
Non.supsidized suger		0.0	84.3		-10.5	87.3		0.0	100.0		0.0	99.6	سكر ( حـسـر )
Coffee		-11.2	93.8		0.0	103.2		0.0	100.0		0.0	100.0	البن
Tea		-11.2	93.8		-0.3	101.8		0.0	100.1		0.0	99.9	الشاي
Soft drinks		-3.2	97.1		0.0	100.5		0.0	100.0		0.0	100.0	المياه الغازية
Cigarettes		0.6	99.7		0.0	103.3		0.0	102.8		0.0	103.3	سجائر محلية
Electricity		0.0	118.6		0.0	119.1		0.0	119.0		0.0	119.0	الكهرباء
Butan Gas		0.0	115.3		0.0	125.2		0.0	113.6		0.0	117.2	الغاز الطبيعى والبتوجاز
Refregerators		-0.3	97.2		4.4	97.6		0.0	100.0		-3.0	95.6	الثلاجات وأجهزة التبريد
Detergents		0.0	100.4		0.5	99.0		0.0	100.7		0.0	104.6	مواد النظافة المنزلية
Gasoline		0.0	115.4		0.0	115.3		0.0	115.3		0.0	115.3	وقود السيارات
News papers and magazines					0.0	110.7		0.0	110.7				جرائد ومجلات

## CPI for Selected Items

Dec. 2019 and percentage change from Nov. 2019 and Dec. 2018

## Urban / Rural Governorates

(2018/2019 =100)

Table (23)

الارقام القياسية لأسعار المستهلكين لبعض السلع والخدمات المختارة

شهر ديسمبر ٢٠١٩ ونسبة التغير عن شهر نوفمبر ٢٠١٩ وديسمبر ٢٠١٨

حضر/ريف محافظات الجمهورية

(٢٠١٨/٢٠١٩ = ١٠٠)

جدول (٢٣)

SELECTED ITEMS	The Red Sea.Urban حضر البحر الاحمر			Luxer.Rural الاقصر ريف			Aswan.Rural اسوان ريف			Aswan.Urban اسوان حضر			السلع والخدمات
	نسبة التغير % عن		الرقم القياسي	نسبة التغير % عن		الرقم القياسي	نسبة التغير % عن		الرقم القياسي	نسبة التغير % عن		الرقم القياسي	
	ديسمبر ١٨	نوفمبر ١٩	ديسمبر ١٩	ديسمبر ١٨	نوفمبر ١٩	ديسمبر ١٩	ديسمبر ١٨	نوفمبر ١٩	ديسمبر ١٩	ديسمبر ١٨	نوفمبر ١٩	ديسمبر ١٩	
Rice	-18.5		87.7	-17.2		88.3	-25.6		79.2	-12.5		93.0	الأرز
Balady bread	0.0		100.0	0.0		100.0	0.0		100.0	0.0		100.0	الخبز البلدى
Macaroni	0.0		101.1	0.0		100.0	0.0		110.3	0.5		104.7	المكرونه
Flour	0.0		101.3	0.0		103.3	-3.6		99.7	0.0		108.5	دقيق قمح
Fresh meat	0.0		100.1	-1.1		94.9	9.5		78.9	-0.1		83.5	لحوم طازجة
Poultry	20.8		91.1	5.3		90.1	-0.8		94.0	0.8		85.8	الدواجن
Fresh fish	-1.6		108.6	5.1		90.1	3.8		90.5	-18.2		97.6	اسماك طازجة
Milk	0.1		102.6	0.0		128.5	0.0		99.5	-1.1		100.7	لبن حليب كامل الدسم
Cheese	-3.5		99.2	0.0		103.7	0.0		101.5	1.1		101.3	الجبن
Eggs	-5.9		102.5	1.5		99.8	0.0		85.8	0.0		104.6	البيض
Butter	-10.5		88.3				-8.7		106.9				زبدة بلدى
Edible Oil	-10.5		87.7	0.0		102.3	-2.7		95.4	3.9		102.1	زيت الطعام حر
Tomatoes	-23.7		68.9	-20.1		94.8	-17.9		59.5	-16.4		86.1	طماطم
Potatoes	20.4		127.4	9.2		104.8	3.0		113.1	25.8		118.3	بصل
Beans	5.8		127.5	-2.8		125.1	2.0		120.3	6.3		104.3	فول صخيج
Lentils	0.0		93.7	0.0		96.4	2.2		103.0	-5.7		87.1	عدس بجبه
Potatoes	9.5		131.4	-7.2		91.9	12.6		73.9	-1.3		89.6	بطاطس
Non.supsidized suger	0.0		91.3	0.0		94.4	0.0		97.1	-10.5		89.5	سكر ( حمر )
Coffee	0.0		101.0	-0.4		105.8	0.0		103.3	19.1		111.2	البن
Tea	-0.8		99.3	-0.4		101.6	-0.1		93.2	-0.4		99.3	الشاي
Soft drinks	-6.2		94.6	0.0		93.5	5.7		101.4	6.1		106.6	المياه الغازية
Cigarettes	0.0		102.0	0.0		100.0	0.4		102.0	0.0		102.1	سجائر محلية
Electricity	0.0		119.1	0.0		119.1	0.0		119.0	0.0		119.1	الكهرباء
Butan Gas	0.0		121.2	0.0		123.3	0.0		120.9	0.0		125.3	الغاز الطبيعى والبتوجاز
Refregerators	-2.2		93.1	0.0		100.3	-1.2		92.6	-4.3		96.4	الثلاجات وأجهزة التبريد
Detergents	-0.1		93.8	0.0		99.6	2.5		108.3	0.0		99.0	مواد النظافة المنزلية
Gasoline	0.0		115.3	0.0		115.3	0.0		115.4	0.0		115.3	وقود السيارات
News papers and magazines	0.0		110.7	0.0		110.7	0.0		110.7	0.0		110.7	جرائد ومجلات

## CPI for Selected Items

Dec. 2019 and percentage change from Nov. 2019 and Dec. 2018

## Urban / Rural Governorates

(2018/2019 =100)

Table (24)

SELECTED ITEMS	جنوب سيناء حضر South Sinai.Urban			شمال سيناء حضر North Sinai.Rural			مطروح حضر Matrouh.Urban			الوادي الجديد حضر the new Valley.Urban			السلع والخدمات
	نسبة التغير % عن		الرقم القياسي index	نسبة التغير % عن		الرقم القياسي index	نسبة التغير % عن		الرقم القياسي index	نسبة التغير % عن		الرقم القياسي index	
	ديسمبر ١٨	نوفمبر ١٩		ديسمبر ١٩	نوفمبر ١٩		ديسمبر ١٨	نوفمبر ١٩		ديسمبر ١٨	نوفمبر ١٩		
Rice	2.5	79.3	-2.3	90.1	-1.6	67.7	-14.5	80.0	الأرز				
Balady bread	0.0	100.0	0.0	141.1	0.0	100.0	0.0	100.0	الخبز البلدي				
Macaroni	0.0	106.9	1.5	117.4	0.0	105.7	0.0	100.0	المكرونة				
Flour	7.1	111.1	0.0	100.0	0.0	102.8	0.0	105.2	دقيق قمح				
Fresh meat	-1.4	83.1	0.0	82.5	0.0	90.0	-3.9	96.4	لحوم طازجة				
Poultry	3.5	86.9	4.2	101.1	5.4	87.1	0.0	82.7	الدواجن				
Fresh fish	-5.5	103.8	-12.7	99.9	0.0	117.8			اسماك طازجة				
Milk	0.0	104.4	0.0	113.8	0.0	123.4	0.0	98.6	لبن حليب كامل الدسم				
Cheese	-3.0	99.5	0.0	107.4	0.0	100.7	1.8	103.7	الجبن				
Eggs	-7.9	85.8	0.0	102.2	-1.3	100.9	0.0	106.0	البيض				
Butter					0.0	100.0			زبدة بلدي				
Edible Oil	0.0	96.0	0.0	95.8	0.0	101.6	0.0	100.8	زيت الطعام حر				
Tomatoes	-1.5	80.0	0.3	91.8	-6.3	77.1	-29.3	56.1	طماطم				
Potatoes	45.4	118.9	18.2	127.6	17.0	112.0	0.0	103.5	بصل				
Beans			0.0	132.9	0.0	114.3	0.0	123.3	فول صحيح				
Lentils	2.3	87.1			0.0	89.8	0.0	84.6	عدس بجبه				
Potatoes	-2.3	92.3	0.0	108.8	0.0	103.5	-4.6	84.2	بطاطس				
Non_supsidized suger	-3.4	102.3	-10.5	89.5	0.0	88.3	0.0	98.3	سكر ( حر )				
Coffee	0.0	119.4	0.0	104.2	0.0	100.2	0.0	105.0	البن				
Tea	0.0	96.9	0.0	100.0	0.0	100.8	0.0	101.1	الشاي				
Soft drinks	0.0	100.2	0.0	115.0	0.0	101.6	0.0	100.0	المياه الغازية				
Cigarettes	0.4	101.4			0.0	109.8	0.0	104.9	سجائر محلية				
Electricity	0.0	119.1	0.0	119.1	0.0	117.4	0.0	118.8	الكهرباء				
Butan Gas	0.0	136.4	0.0	131.1	0.0	126.9	0.0	122.7	الغاز الطبيعي والبيوتوجاز				
Refregerators					-0.2	101.5			الثلاجات وأجهزة التبريد				
Detergents	0.1	108.2	0.0	102.2	2.6	102.6	2.5	107.2	مواد النظافة المنزلية				
Gasoline	0.0	115.3	0.0	115.3	0.0	115.4	0.0	115.3	وقود السيارات				
News papers and magazines	0.0	110.7							جرائد ومجلات				

ملاحق

**Annexes**

**سلسلة زمنية للأرقام القياسية  
طبقاً للأقسام الرئيسية  
حضر وريف واجمالي الجمهورية  
CPI Series  
according to main sections  
Urban, Rural and Total Egypt**



CPI series according to main sections  
Urban, Rural and Total Egypt  
2018/2019-100

سلسلة زمنية للارقام القياسية لأسعار المستهلكين طبقاً للأقسام الرئيسية  
حضر وريف واجمالي الجمهورية  
١٠٠-٢٠١٩/٢٠١٨

Ann. (1/1)

ملحق (١/١)

MONTHS	اجمالي الجمهورية		ريف الجمهورية		حضر الجمهورية		الشهور
	الرقم العام	الطعام والمشروبات	الرقم العام	الطعام والمشروبات	الرقم العام	الطعام والمشروبات	
	All Items	Food & Non alcoholic beverages	All Items	Food & Non alcoholic beverages	All Items	Food & Non alcoholic beverages	
Dec-2018	97.7	95.8	97.5	95.7	98.0	95.9	ديسمبر ٢٠١٨
Jan-2019	98.5	96.9	98.4	97.1	98.6	96.7	يناير ٢٠١٩
Feb-2019	100.3	100.1	100.2	100.1	100.3	100.1	فبراير ٢٠١٩
Mar-2019	101.2	101.6	101.2	101.6	101.1	101.6	مارس ٢٠١٩
Apr-2019	101.5	102.0	101.4	101.8	101.6	102.1	إبريل ٢٠١٩
May-2019	102.5	103.3	102.3	102.9	102.7	103.7	مايو ٢٠١٩
Jun-2019	101.5	100.9	100.9	100.4	101.9	101.4	يونيه ٢٠١٩
Jul-2019	103.0	101.4	102.2	100.7	103.7	102.2	يوليو ٢٠١٩
Aug-2019	103.7	102.5	103.0	101.8	104.4	103.2	أغسطس ٢٠١٩
Sep-2019	104.0	100.3	103.6	99.4	104.4	101.4	سبتمبر ٢٠١٩
Oct-2019	105.1	98.3	104.7	97.2	105.4	99.6	أكتوبر ٢٠١٩
Nov-2019	104.6	96.7	104.1	95.6	105.1	98.0	نوفمبر ٢٠١٩
Dec-2019	104.4	95.9	103.8	94.5	104.9	97.6	ديسمبر ٢٠١٩

CPI series according to main sections

Urban, Rural and Total Egypt

2018/2019-100

سلسلة زمنية للارقام القياسية لأسعار المستهلكين طبقا للأقسام الرئيسية

حضر وريف وإجمالي الجمهورية

١٠٠-٢٠١٩/٢٠١٨

Ann. (1/2)

ملحق (٢/١)

MONTHS	اجمالي الجمهورية		ريف الجمهورية		حضر الجمهورية		الشهور
	الملابس والأحذية	المشروبات الكحولية والدخان والكيفيات	الملابس والأحذية	المشروبات الكحولية والدخان والكيفيات	الملابس والأحذية	المشروبات الكحولية والدخان والكيفيات	
	Clothing And Footwear	Alcoholic Beverages, Tobacco & Narcotics	Clothing And Footwear	Alcoholic Beverages, Tobacco & Narcotics	Clothing And Footwear	Alcoholic Beverages, Tobacco & Narcotics	
Dec-2018	100.7	100.2	100.2	100.2	101.2	100.3	ديسمبر ٢٠١٨
Jan-2019	100.9	100.3	100.6	100.2	101.2	100.3	يناير ٢٠١٩
Feb-2019	100.0	100.4	100.4	100.4	99.6	100.4	فبراير ٢٠١٩
Mar-2019	100.0	100.4	100.4	100.3	99.6	100.5	مارس ٢٠١٩
Apr-2019	101.9	100.5	101.5	100.6	102.2	100.5	إبريل ٢٠١٩
May-2019	103.0	100.5	102.6	100.6	103.3	100.5	مايو ٢٠١٩
Jun-2019	103.5	100.5	103.0	100.6	104.0	100.5	يونيه ٢٠١٩
Jul-2019	103.9	101.0	103.6	101.2	104.2	100.9	يوليو ٢٠١٩
Aug-2019	103.6	101.6	104.0	101.9	103.3	101.2	أغسطس ٢٠١٩
Sep-2019	103.7	101.7	104.1	101.9	103.2	101.4	سبتمبر ٢٠١٩
Oct-2018	103.8	102.0	103.9	102.4	103.6	101.6	أكتوبر ٢٠١٩
Nov-2019	105.1	102.1	104.7	102.4	105.7	101.8	نوفمبر ٢٠١٩
Dec-2019	105.3	102.2	105.5	102.5	105.1	101.8	ديسمبر ٢٠١٩

CPI series according to main sections

Urban, Rural and Total Egypt

2018/2019-100

سلسلة زمنية للارقام القياسية لأسعار المستهلكين طبقا للأقسام الرئيسية

حضر وريف وإجمالي الجمهورية

١٠٠-٢٠١٩/٢٠١٨

Ann. (1/3)

ملحق (٢/١)

MONTHS	اجمالي الجمهورية		ريف الجمهورية		حضر الجمهورية		الشهور
	Total Egypt		Rural Egypt		Urban Egypt		
	الأثاث والتجهيزات والمعدات المنزلية والصيانة	المسكن والمياه والكهرباء والغاز والوقود	الأثاث والتجهيزات والمعدات المنزلية والصيانة	المسكن والمياه والكهرباء والغاز والوقود	الأثاث والتجهيزات والمعدات المنزلية والصيانة	المسكن والمياه والكهرباء والغاز والوقود	
	Furnishing, Household Equipment & Routine Maintenance	Housing, Water, Electricity, Gas & Other Fuels	Furnishing, Household Equipment & Routine Maintenance	Housing, Water, Electricity, Gas & Other Fuels	Furnishing, Household Equipment & Routine Maintenance	Housing, Water, Electricity, Gas & Other Fuels	
Dec-2018	100.2	100.0	100.3	99.9	100.1	100.1	ديسمبر ٢٠١٨
Jan-2019	100.4	100.2	100.7	100.0	100.2	100.3	يناير ٢٠١٩
Feb-2019	100.1	100.2	100.4	100.1	99.9	100.3	فبراير ٢٠١٩
Mar-2019	100.1	100.2	100.4	100.2	99.9	100.3	مارس ٢٠١٩
Apr-2019	100.2	100.3	100.1	100.2	100.3	100.4	إبريل ٢٠١٩
May-2019	100.3	100.3	100.3	100.2	100.4	100.4	مايو ٢٠١٩
Jun-2019	100.4	100.3	100.3	100.3	100.6	100.4	يونيه ٢٠١٩
Jul-2019	100.9	108.2	100.9	108.7	100.8	107.9	يوليو ٢٠١٩
Aug-2019	101.2	108.3	101.1	108.7	101.2	108.0	أغسطس ٢٠١٩
Sep-2019	101.2	106.0	101.2	108.0	101.2	104.3	سبتمبر ٢٠١٩
Oct-2018	101.9	106.3	102.2	108.6	101.7	104.4	أكتوبر ٢٠١٩
Nov-2019	102.3	106.5	102.7	108.6	101.9	104.7	نوفمبر ٢٠١٩
Dec-2019	102.4	106.5	102.9	108.6	101.9	104.7	ديسمبر ٢٠١٩

CPI series according to main sections

Urban, Rural and Total Egypt

2018/2019-100

سلسلة زمنية للأرقام القياسية لأسعار المستهلكين طبقاً للأقسام الرئيسية

حضر وريف وإجمالي الجمهورية

١٠٠=٢٠١٩/٢٠١٨

Ann. (1/4)

ملحق (٤٨)

MONTHS	إجمالي الجمهورية		ريف الجمهورية		حضر الجمهورية		الشهور
	النقل والمواصلات Transport	الرعاية الصحية Health	النقل والمواصلات Transport	الرعاية الصحية Health	النقل والمواصلات Transport	الرعاية الصحية Health	
Dec-2018	100.0	99.3	100.0	99.4	99.9	99.1	ديسمبر ٢٠١٨
Jan-2019	100.1	99.7	100.1	99.7	100.1	99.6	يناير ٢٠١٩
Feb-2019	100.2	99.8	100.0	99.7	100.3	100.0	فبراير ٢٠١٩
Mar-2019	100.4	100.1	100.1	100.1	100.5	100.1	مارس ٢٠١٩
Apr-2019	100.4	100.3	100.1	100.4	100.5	100.3	إبريل ٢٠١٩
May-2019	100.6	103.4	100.5	103.2	100.6	103.6	مايو ٢٠١٩
Jun-2019	100.6	103.6	100.5	103.4	100.7	103.7	يونيه ٢٠١٩
Jul-2019	106.5	103.9	103.8	103.8	107.6	103.9	يوليو ٢٠١٩
Aug-2019	106.9	105.8	104.1	105.5	108.1	106.0	أغسطس ٢٠١٩
Sep-2019	115.5	109.1	114.5	108.5	116.3	109.7	سبتمبر ٢٠١٩
Oct-2019	115.2	110.1	114.5	109.7	115.8	110.4	أكتوبر ٢٠١٩
Nov-2019	114.8	110.3	113.4	110.0	115.8	110.6	نوفمبر ٢٠١٩
Dec-2019	114.9	110.5	113.7	110.3	115.9	110.8	ديسمبر ٢٠١٩

## CPI series according to main sections

Urban, Rural and Total Egypt

2018/2019=100

سلسلة زمنية لارقام القياسية لأسعار المستهلكين طبقاً للأقسام الرئيسية

حضر وريف واجمالي الجمهورية

١٠٠=٢٠١٩/٢٠١٨

Ann. (1/5)

ملحق (٥/١)

MONTHS	اجمالي الجمهورية		ريف الجمهورية		حضر الجمهورية		الشهور
	الثقافة والترفيه Recreation & culture	الاتصالات السلكية واللاسلكية Communications	الثقافة والترفيه Recreation & culture	الاتصالات السلكية واللاسلكية Communications	الثقافة والترفيه Recreation & culture	الاتصالات السلكية واللاسلكية Communications	
Dec-2018	98.9	100.0	99.4	100.0	98.7	100.0	ديسمبر ٢٠١٨
Jan-2019	99.0	100.0	99.6	100.0	98.7	100.0	يناير ٢٠١٩
Feb-2019	99.1	100.0	99.8	100.0	98.8	100.0	فبراير ٢٠١٩
Mar-2019	99.2	100.0	99.9	100.0	98.8	100.0	مارس ٢٠١٩
Apr-2019	99.2	100.0	99.9	100.0	98.8	100.0	إبريل ٢٠١٩
May-2019	101.7	100.0	101.5	100.0	101.8	100.0	مايو ٢٠١٩
Jun-2019	102.3	100.0	101.6	100.0	102.6	100.0	يونيه ٢٠١٩
Jul-2019	110.0	100.0	108.1	100.0	110.9	100.0	يوليو ٢٠١٩
Aug-2019	110.1	100.0	108.3	100.0	110.9	100.0	أغسطس ٢٠١٩
Sep-2019	110.2	100.2	108.3	100.1	111.1	100.3	سبتمبر ٢٠١٩
Oct-2019	114.4	101.7	115.2	101.1	113.7	102.0	أكتوبر ٢٠١٩
Nov-2019	112.0	101.7	111.8	101.1	112.3	102.0	نوفمبر ٢٠١٩
Dec-2019	112.1	101.7	111.8	101.2	112.3	102.0	ديسمبر ٢٠١٩

CPI series according to main sections

Urban, Rural and Total Egypt

2018/2019=100

سلسلة زمنية للارقام القياسية لأسعار المستهلكين طبقا للأقسام الرئيسية

حضر وريف وجمالي الجمهورية

١٠٠=٢٠١٩/٢٠١٨

Ann. (1/6)

ملحق (٦/١)

MONTHS	اجمالي الجمهورية		ريف الجمهورية		حضر الجمهورية		الشهور
	Total Egypt		Rural Egypt		Urban Egypt		
	المطاعم والفنادق Restaurants & Hotels	التعليم Education	المطاعم والفنادق Restaurants & Hotels	التعليم Education	المطاعم والفنادق Restaurants & Hotels	التعليم Education	
Dec-2018	99.5	103.4	100.2	103.6	99.0	103.3	ديسمبر ٢٠١٨
Jan-2019	100.2	103.4	100.6	103.6	99.9	103.3	يناير ٢٠١٩
Feb-2019	100.8	103.4	101.0	103.6	100.8	103.3	فبراير ٢٠١٩
Mar-2019	101.3	103.4	101.5	103.6	101.2	103.3	مارس ٢٠١٩
Apr-2019	101.5	103.4	101.4	103.6	101.5	103.3	أبريل ٢٠١٩
May-2019	102.8	103.4	101.7	103.6	103.6	103.3	مايو ٢٠١٩
Jun-2019	103.7	103.4	102.1	103.6	104.8	103.3	يونيه ٢٠١٩
Jul-2019	105.5	103.4	103.6	103.6	106.9	103.3	يوليو ٢٠١٩
Aug-2019	105.7	103.4	103.6	103.6	107.2	103.3	أغسطس ٢٠١٩
Sep-2019	106.0	103.1	103.7	103.0	107.6	103.2	سبتمبر ٢٠١٩
Oct-2019	108.3	132.8	106.5	144.7	109.6	125.9	أكتوبر ٢٠١٩
Nov-2019	108.6	132.8	106.7	144.7	110.0	125.9	نوفمبر ٢٠١٩
Dec-2019	108.8	132.8	107.4	144.7	109.8	125.9	ديسمبر ٢٠١٩

CPI series according to main sections

Urban, Rural and Total Egypt

2018/2019=100

سلسلة زمنية للارقام القياسية لأسعار المستهلكين طبقاً للأقسام الرئيسية

حضر وريف وإجمالي الجمهورية

٢٠١٨/٢٠١٩-١٠٠

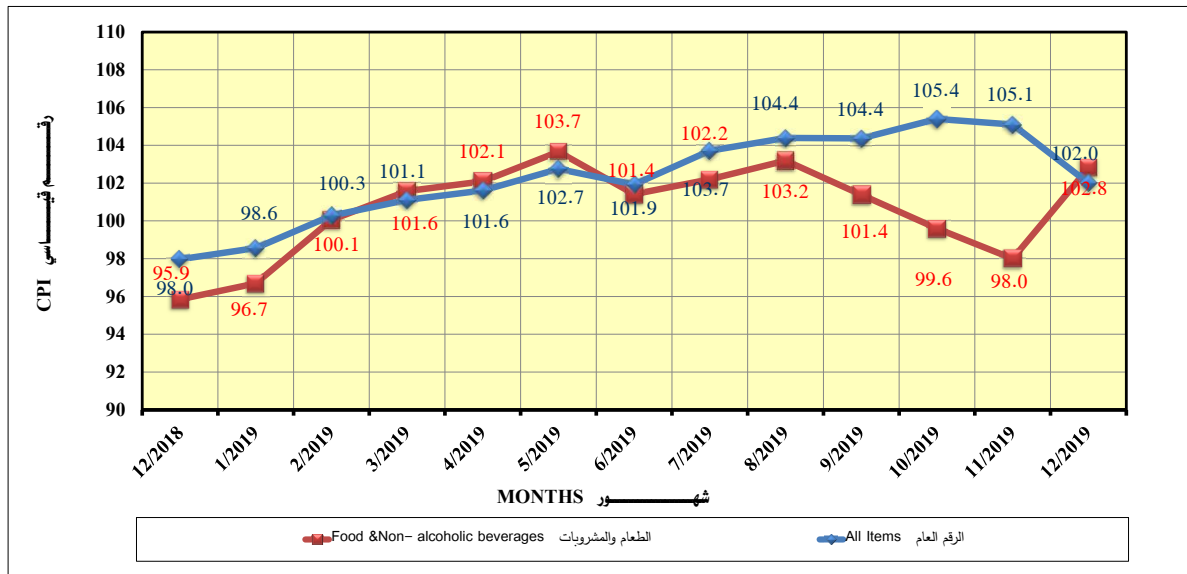
Ann. (1/7)

ملحق (٧/١)

MONTHS	السلع والخدمات المتنوعة Miscellaneous Goods & Services			الشهور
	اجمالي الجمهورية Total Egypt	ريف الجمهورية Rural Egypt	حضر الجمهورية Urban Egypt	
Dec-2018	99.4	99.7	99.3	ديسمبر ٢٠١٨
Jan-2019	101.0	100.6	101.3	يناير ٢٠١٩
Feb-2019	101.3	101.0	101.4	فبراير ٢٠١٩
Mar-2019	101.3	101.3	101.3	مارس ٢٠١٩
Apr-2019	101.7	101.3	102.0	إبريل ٢٠١٩
May-2019	101.7	101.3	101.9	مايو ٢٠١٩
Jun-2019	102.4	102.6	102.3	يونيه ٢٠١٩
Jul-2019	103.6	103.9	103.4	يوليو ٢٠١٩
Aug-2019	104.6	104.9	104.3	أغسطس ٢٠١٩
Sep-2019	105.0	105.7	104.3	سبتمبر ٢٠١٩
Oct-2019	105.3	106.2	104.4	أكتوبر ٢٠١٩
Nov-2019	105.5	106.2	104.7	نوفمبر ٢٠١٩
Dec-2019	105.4	106.2	104.6	ديسمبر ٢٠١٩

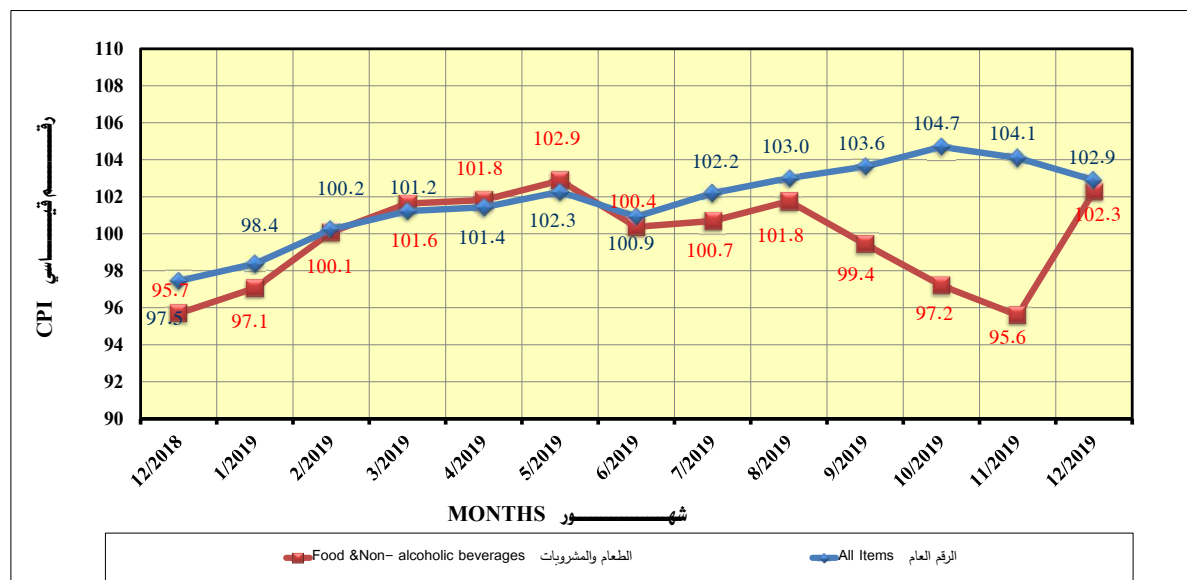
Urban Egypt

حضر الجمهورية



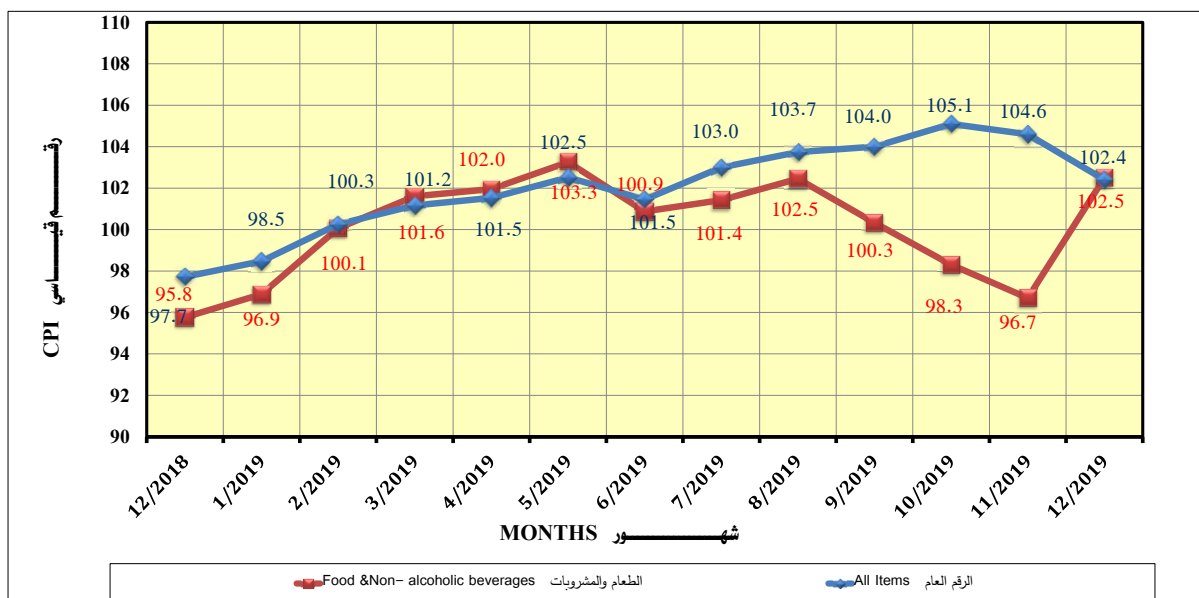
Rural Egypt

ريف الجمهورية



Total Egypt

اجمالي الجمهورية





**الرقم القياسي العام  
ونسب التغير لأسعار المستهلكين  
بأساس (٢٠١٨/٢٠١٩)  
حضر وريف واجمالي الجمهورية**

**All items and percentage change  
for CPI (2019/2018) as a base year  
Urban, Rural and Total Egypt**

## All items and percentage change for C P I

## Urban Egypt

2018/2019=100

Ann (3/1)

All items

الرقم القياسي العام ونسب التغير لأسعار المستهلكين

حضر الجمهورية

١٠٠=٢٠١٩/٢٠١٨

ملحق رقم (١/٤)

الرقم القياسي العام

السنة Year	يناير Jan.	فبراير Feb.	مارس March	أبريل April	مايو May	يونية June	يوليه July	أغسطس August	سبتمبر Sept.	أكتوبر Oct.	نوفمبر Nov.	ديسمبر Dec.	متوسط سنوي Annual Avg.
2010	33.9	34.0	34.2	34.4	34.6	34.7	35.6	36.6	37.2	37.7	37.4	37.2	35.6
2011	37.6	37.6	38.1	38.6	38.7	38.8	39.3	39.7	40.3	40.4	40.8	40.7	39.2
2012	40.8	41.1	41.6	42.0	41.9	41.6	41.8	42.3	42.8	43.1	42.6	42.6	42.0
2013	43.4	44.4	44.7	45.4	45.3	45.7	46.1	46.4	47.1	47.6	48.1	47.6	46.0
2014	48.3	48.8	49.0	49.4	49.0	49.5	51.2	51.8	52.4	53.3	52.5	52.4	50.6
2015	52.9	53.9	54.8	54.8	55.5	55.1	55.5	55.8	57.2	58.5	58.3	58.2	55.9
2016	58.3	58.9	59.7	60.5	62.3	62.8	63.2	64.5	65.3	66.4	69.6	71.8	63.6
2017	74.7	76.7	78.2	79.5	80.8	81.5	84.1	85.0	85.9	85.9	87.7	87.5	82.3
2018	87.4	87.7	88.6	89.9	90.1	93.2	95.4	97.2	99.6	102.2	101.4	98.0	94.2
2019	98.6	100.3	101.1	101.6	102.7	101.9	103.7	104.4	104.4	105.4	105.1	104.9	102.8

## 'Percentage change from the month before the last

نسبة التغير عن الشهر السابق

السنة Year	يناير Jan.	فبراير Feb.	مارس March	أبريل April	مايو May	يونية June	يوليه July	أغسطس August	سبتمبر Sept.	أكتوبر Oct.	نوفمبر Nov.	ديسمبر Dec.
2010	0.6	0.2	0.7	0.7	0.5	0.4	2.5	2.9	1.7	1.4	-0.8	-0.7
2011	1.0	0.1	1.4	1.2	0.2	0.4	1.2	1.1	1.4	0.3	1.0	-0.2
2012	0.1	0.7	1.2	1.0	-0.2	-0.6	0.4	1.2	1.2	0.8	-1.3	0.2
2013	1.7	2.5	0.6	1.5	-0.2	0.9	0.9	0.7	1.6	1.1	0.9	-1.0
2014	1.4	1.0	0.5	0.8	-0.7	0.8	3.5	1.1	1.2	1.7	-1.5	-0.1
2015	1.0	1.9	1.5	0.1	1.2	-0.7	0.7	0.6	2.5	2.2	-0.3	-0.1
2016	0.1	1.0	1.4	1.3	3.0	0.8	0.7	1.9	1.2	1.7	4.8	3.1
2017	4.1	2.6	2.0	1.7	1.7	0.8	3.2	1.1	1.0	0.0	2.1	-0.2
2018	-0.1	0.3	1.0	1.5	0.2	3.5	2.4	1.8	2.5	2.6	-0.8	-3.4
2019	0.6	1.7	0.8	0.5	1.1	-0.8	1.8	0.7	0.0	1.0	-0.3	-0.2

## Percentage change from the same month a year ago

تغير عن نفس الشهر من العام السابق

السنة Year	يناير Jan.	فبراير Feb.	مارس March	أبريل April	مايو May	يونية June	يوليه July	أغسطس August	سبتمبر Sept.	أكتوبر Oct.	نوفمبر Nov.	ديسمبر Dec.	معدل التضخم Inflation Rate
2011	10.8	10.7	11.5	12.1	11.8	11.8	10.4	8.5	8.2	7.1	9.1	9.6	10.1
2012	8.6	9.2	9.0	8.8	8.3	7.3	6.4	6.5	6.2	6.7	4.3	4.7	7.1
2013	6.3	8.2	7.6	8.1	8.2	9.8	10.3	9.7	10.1	10.4	13.0	11.7	9.5
2014	11.4	9.8	9.6	8.9	8.2	8.2	11.0	11.5	11.1	11.8	9.1	10.1	10.1
2015	9.7	10.6	11.7	11.0	13.1	11.4	8.4	7.9	9.2	9.7	11.1	11.1	10.4
2016	10.1	9.1	9.0	10.3	12.3	14.0	14.0	15.5	14.1	13.6	19.4	23.3	13.8
2017	28.1	30.2	30.9	31.5	29.7	29.8	33.0	31.9	31.6	29.4	26.0	21.9	29.4
2018	17.1	14.4	13.3	13.1	11.4	14.4	13.5	14.2	16.0	19.0	15.7	12.0	14.5
2019	12.7	14.4	14.2	13.0	14.1	9.4	8.7	7.5	4.8	3.1	3.6	7.1	9.2

## All items and percentage change for C P I

## Rural Egypt

2018/2019=100

Ann (3/2)

## All items

السنة Year	يناير Jan.	فبراير Feb.	مارس March	ابريل April	مايو May	يونية June	يوليه July	أغسطس August	سبتمبر Sept.	اكتوبر Oct.	نوفمبر Nov.	ديسمبر Dec.	متوسط سنوي Annual Avg.
2010	31.9	32.0	32.2	32.5	32.7	32.8	33.8	34.9	35.5	35.8	35.3	35.0	33.7
2011	35.5	35.5	36.2	36.7	36.8	37.0	37.5	38.1	38.6	38.6	39.2	39.0	37.4
2012	39.0	39.3	39.8	40.3	40.1	39.8	39.9	40.4	41.1	41.5	40.8	40.9	40.2
2013	41.7	43.0	43.4	44.2	44.1	44.6	45.0	45.3	46.1	46.7	47.2	46.4	44.8
2014	47.2	47.6	47.9	48.3	47.8	48.2	50.0	50.5	51.2	51.9	50.9	50.8	49.4
2015	51.5	52.8	53.8	53.6	54.4	53.9	54.2	54.5	56.2	57.6	57.4	57.3	54.8
2016	57.3	58.0	58.9	59.9	61.8	62.3	62.7	64.0	64.8	66.0	69.5	72.0	63.1
2017	75.3	77.4	79.1	80.6	81.7	82.3	85.1	86.1	87.0	87.0	88.6	88.4	83.2
2018	88.1	88.4	89.3	90.7	91.1	93.1	95.6	97.2	99.9	103.0	102.4	97.5	94.7
2019	98.4	100.2	101.2	101.4	102.3	100.9	102.2	103.0	103.6	104.7	104.1	103.8	102.2

## 'Percentage change from the month before the last

السنة Year	يناير Jan.	فبراير Feb.	مارس March	ابريل April	مايو May	يونية June	يوليه July	أغسطس August	سبتمبر Sept.	اكتوبر Oct.	نوفمبر Nov.	ديسمبر Dec.	نسبة التغير عن الشهر السابق
2010	0.5	0.3	0.8	0.8	0.6	0.5	2.9	3.2	1.9	0.7	-1.2	-0.9	
2011	1.3	0.1	1.9	1.4	0.3	0.5	1.5	1.4	1.5	-0.1	1.6	-0.6	
2012	0.1	0.8	1.3	1.2	-0.5	-0.9	0.3	1.3	1.9	0.8	-1.7	0.2	
2013	2.0	3.1	0.9	1.9	-0.3	1.1	1.0	0.7	1.8	1.3	0.9	-1.6	
2014	1.7	0.9	0.6	0.9	-1.1	1.0	3.7	1.0	1.5	1.4	-2.0	-0.3	
2015	1.5	2.4	2.0	-0.3	1.5	-1.0	0.6	0.5	3.2	2.5	-0.4	-0.1	
2016	0.0	1.2	1.4	1.7	3.3	0.8	0.6	2.0	1.3	1.9	5.2	3.6	
2017	4.6	2.8	2.2	1.8	1.4	0.8	3.3	1.2	1.0	0.0	1.8	-0.2	
2018	-0.3	0.3	1.0	1.6	0.4	2.3	2.7	1.7	2.8	3.1	-0.6	-4.8	
2019	0.9	1.9	1.0	0.2	0.8	-1.3	1.3	0.8	0.6	1.1	-0.6	-0.3	

## Percentage change from the same month a year ago

السنة Year	يناير Jan.	فبراير Feb.	مارس March	ابريل April	مايو May	يونية June	يوليه July	أغسطس August	سبتمبر Sept.	اكتوبر Oct.	نوفمبر Nov.	ديسمبر Dec.	معدل التضخم Inflation Rate
2011	11.2	11.0	12.2	12.9	12.6	12.6	11.0	9.1	8.8	8.0	11.0	11.3	10.9
2012	10.0	10.8	10.1	10.0	9.1	7.5	6.3	6.1	6.4	7.4	4.0	4.9	7.6
2013	6.9	9.3	8.9	9.6	9.9	12.2	12.9	12.3	12.2	12.7	15.7	13.5	11.4
2014	13.2	10.8	10.4	9.3	8.3	8.2	11.1	11.4	11.0	11.1	7.9	9.4	10.2
2015	9.1	10.8	12.3	11.0	14.0	11.7	8.3	7.8	9.7	10.9	12.7	12.9	10.9
2016	11.3	10.0	9.4	11.6	13.6	15.7	15.7	17.5	15.3	14.6	21.1	25.6	15.2
2017	31.4	33.4	34.4	34.6	32.2	32.1	35.7	34.7	34.4	31.8	27.6	22.8	31.9
2018	17.0	14.1	12.9	12.6	11.5	13.1	12.4	12.8	14.8	18.3	15.5	10.2	13.8
2019	11.6	13.4	13.4	11.9	12.3	8.4	6.9	6.0	3.7	1.7	1.7	6.5	7.9

الرقم القياسي العام ونسب التغير لأسعار المستهلكين

ريـف الجـهـوريـة

١٠٠=٢٠١٩/٢٠١٨

ملحق رقم (٢/٢)

الرقم القياسي العام

All items and percentage change for C P I

**Total Egypt**

2018/2019=100

Ann (3/3)

All items

الرقم القياسي العام ونسب التغير لأسعار المستهلكين

إجمالي الجمهورية

١٠٠=٢٠١٩/٢٠١٨

ملحق رقم (٢/٤)

الرقم القياسي العام

السنة Year	يناير Jan.	فبراير Feb.	مارس March	أبريل April	مايو May	يونية June	يوليه July	أغسطس August	سبتمبر Sept.	أكتوبر Oct.	نوفمبر Nov.	ديسمبر Dec.	متوسط سنوي Annual Avg.
2010	33.0	33.0	33.3	33.5	33.7	33.8	34.8	35.8	36.4	36.8	36.4	36.2	34.7
2011	36.6	36.6	37.2	37.7	37.8	37.9	38.5	38.9	39.5	39.6	40.1	39.9	38.4
2012	40.0	40.2	40.8	41.2	41.0	40.8	40.9	41.4	42.0	42.4	41.7	41.8	41.2
2013	42.6	43.8	44.1	44.8	44.7	45.2	45.6	45.9	46.7	47.2	47.7	47.0	45.4
2014	47.8	48.2	48.5	48.9	48.4	48.9	50.6	51.2	51.8	52.7	51.7	51.7	50.0
2015	52.3	53.4	54.3	54.3	55.0	54.5	54.9	55.2	56.7	58.1	57.9	57.8	55.4
2016	57.8	58.5	59.3	60.2	62.1	62.6	63.0	64.2	65.0	66.2	69.5	71.9	63.4
2017	75.0	77.0	78.6	80.0	81.2	81.9	84.6	85.6	86.4	86.4	88.1	87.9	82.7
2018	87.8	88.0	88.9	90.3	90.5	93.2	95.5	97.2	99.7	102.6	101.9	97.7	94.4
2019	98.5	100.3	101.2	101.5	102.5	101.5	103.0	103.7	104.0	105.1	104.6	104.4	102.5

'Percentage change from the month before the last

نسبة التغير عن الشهر السابق

السنة Year	يناير Jan.	فبراير Feb.	مارس March	أبريل April	مايو May	يونية June	يوليه July	أغسطس August	سبتمبر Sept.	أكتوبر Oct.	نوفمبر Nov.	ديسمبر Dec.
2010	0.5	0.2	0.7	0.7	0.5	0.5	2.7	3.0	1.8	1.1	-1.0	-0.8
2011	1.1	0.1	1.6	1.3	0.2	0.4	1.3	1.2	1.5	0.1	1.3	-0.4
2012	0.1	0.7	1.3	1.1	-0.4	-0.7	0.3	1.2	1.5	0.8	-1.5	0.2
2013	1.8	2.8	0.8	1.7	-0.2	1.0	0.9	0.7	1.7	1.2	0.9	-1.3
2014	1.6	1.0	0.5	0.8	-0.9	0.9	3.6	1.0	1.3	1.6	-1.7	-0.2
2015	1.2	2.1	1.7	-0.1	1.3	-0.9	0.6	0.6	2.8	2.3	-0.3	-0.1
2016	0.1	1.1	1.4	1.5	3.2	0.8	0.7	2.0	1.3	1.8	5.0	3.4
2017	4.3	2.7	2.1	1.8	1.6	0.8	3.3	1.2	1.0	0.0	2.0	-0.2
2018	-0.2	0.3	1.0	1.5	0.3	2.9	2.5	1.7	2.6	2.8	-0.7	-4.1
2019	0.8	1.8	0.9	0.4	1.0	-1.0	1.5	0.7	0.3	1.0	-0.5	-0.2

Percentage change from the same month a year ago

تغير عن نفس الشهر من العام السابق

السنة Year	يناير Jan.	فبراير Feb.	مارس March	أبريل April	مايو May	يونية June	يوليه July	أغسطس August	سبتمبر Sept.	أكتوبر Oct.	نوفمبر Nov.	ديسمبر Dec.	معدل التضخم Inflation Rate
2011	11.0	10.8	11.8	12.4	12.2	12.1	10.7	8.8	8.5	7.5	10.0	10.4	10.5
2012	9.2	9.9	9.5	9.3	8.6	7.4	6.3	6.3	6.3	7.0	4.1	4.7	7.4
2013	6.6	8.7	8.2	8.8	9.0	10.9	11.5	10.9	11.1	11.5	14.2	12.5	10.3
2014	12.2	10.2	10.0	9.1	8.3	8.2	11.1	11.4	11.1	11.5	8.5	9.8	10.1
2015	9.4	10.7	12.0	11.0	13.5	11.5	8.3	7.9	9.4	10.3	11.8	11.9	10.6
2016	10.7	9.5	9.2	10.9	12.9	14.8	14.8	16.4	14.6	14.0	20.2	24.3	14.5
2017	29.6	31.7	32.5	32.9	30.9	30.9	34.2	33.2	32.9	30.5	26.7	22.3	30.6
2018	17.0	14.3	13.1	12.9	11.5	13.8	13.0	13.6	15.4	18.7	15.6	11.1	14.2
2019	12.2	13.9	13.8	12.5	13.2	8.9	7.8	6.7	4.3	2.4	2.7	6.8	8.6

CPI And Inflation Rates For Main Sections And Groups  
Urban Egypt (Calendar years)  
(2018/2019 =100)

Ann. (3/1)

الارقام القياسية ومعدلات التضخم لاسعار المستهلكين للاقسام والمجموعات  
حضر الجمهورية ( سنوات ميلادية )  
(٢٠١٩/٢٠١٨ = ١٠٠)  
ملحق (١/٣)

SECTIONS /GROUPS FOR COMMDITY AND SERVICES	معدل التضخم % Inflation Rates%				الرقم القياسي CPI				الاقسام والمجموعات الرئيسية للسلع والخدمات
	2016	2017	2018	2019	2016	2017	2018	2019	
<b>ALL ITEMS</b>	<b>13.8</b>	<b>29.5</b>	<b>14.4</b>	<b>9.2</b>	<b>63.6</b>	<b>82.4</b>	<b>94.2</b>	<b>102.8</b>	السرقيم العام
<b>FOOD AND NON-ALCOHOLIC BEVERAGES</b>	<b>16.7</b>	<b>38.6</b>	<b>13.3</b>	<b>7.1</b>	<b>59.8</b>	<b>82.9</b>	<b>94.0</b>	<b>100.6</b>	الطعام والمشروبات
<b>Food</b>	<b>16.7</b>	<b>38.3</b>	<b>13.4</b>	<b>7.2</b>	<b>59.8</b>	<b>82.8</b>	<b>93.9</b>	<b>100.6</b>	الطعام
Bread and cereals	23.7	31.5	14.7	10.6	61.0	80.2	92.1	101.8	الخبز والحبوب والبقوليات
Meat	13.5	37.2	6.5	0.6	66.8	91.7	97.6	98.2	اللحوم والدواجن
Fish and seafood	8.1	45.9	9.6	10.2	59.2	86.3	94.6	104.2	الأسماك والمأكولات البحرية
Milk, cheese and eggs	7.3	43.9	13.6	4.5	59.3	85.4	97.0	101.3	الالبان والجبن والبيض
Oils and fats	18.8	46.9	4.7	3.5	64.9	95.3	99.8	103.2	الزيوت والدهون
Fruit	18.5	38.3	16.9	13.1	58.5	80.8	94.5	106.8	الفواكه
Vegetables	24.7	35.1	25.0	13.2	52.0	70.3	87.8	99.4	الخضروات
Suger,jam,honny,chocolate and confectionery	17.2	43.7	4.7	2.5	65.1	93.5	97.9	100.4	السكر والأغذية السكرية
Other food products	10.8	33.6	1.9	0.0	72.5	96.9	98.7	98.8	منتجات غذائية أخرى
<b>NON ALCOHOLIC BEVERAGES</b>	<b>15.7</b>	<b>54.2</b>	<b>9.0</b>	<b>1.5</b>	<b>58.7</b>	<b>90.5</b>	<b>98.6</b>	<b>100.1</b>	المشروبات
Coffee,tea and cocoa	24.3	61.9	10.6	1.4	55.1	89.2	98.7	100.0	القهى والشاي والكافكاو
Mineral waters,soft drinks, fruit,vegetable and juices	2.1	39.5	5.3	1.6	67.1	93.7	98.6	100.3	المياه المعدنية والغازية والمصائر الطبيعية
<b>AL COHOLIC BEVERAGES, TOBACCO AND NARCOTICS</b>	<b>9.3</b>	<b>32.1</b>	<b>20.5</b>	<b>6.0</b>	<b>59.9</b>	<b>79.1</b>	<b>95.3</b>	<b>101.0</b>	المشروبات الكحولية والدخان
<b>AL COHOLIC BEVERAGES</b>	<b>2.8</b>	<b>40.9</b>	<b>9.2</b>	<b>9.2</b>	<b>61.7</b>	<b>87.0</b>	<b>95.0</b>	<b>103.7</b>	المشروبات الكحولية
Tobacco	9.3	32.1	20.5	6.0	59.9	79.1	95.3	101.0	الدخان
<b>CLOTHING AND FOOTWEAR</b>	<b>11.4</b>	<b>24.9</b>	<b>17.3</b>	<b>7.3</b>	<b>65.5</b>	<b>81.8</b>	<b>95.9</b>	<b>102.9</b>	الملابس والأحذية
<b>Clothing</b>	<b>9.5</b>	<b>22.6</b>	<b>16.7</b>	<b>7.8</b>	<b>66.9</b>	<b>82.0</b>	<b>95.7</b>	<b>103.2</b>	الملابس
Clothing materials	6.3	9.3	13.6	8.0	76.6	83.7	95.1	102.8	المواد
Garments	8.5	24.1	17.3	7.4	65.9	81.8	96.0	103.1	لللباس الجاهزة
Other articles of clothing and clothing accessories	2.0	9.9	12.0	14.9	74.3	81.6	91.4	105.0	لللباس الأخرى ومستلزماتها
Cleaning,repair,and hire of clothing	29.5	15.4	11.4	10.3	73.5	84.8	94.5	104.2	التنظيف والإصلاح وتأجير الملابس
<b>Footwear</b>	<b>19.1</b>	<b>33.1</b>	<b>19.4</b>	<b>5.7</b>	<b>60.8</b>	<b>80.9</b>	<b>96.6</b>	<b>102.1</b>	الأحذية
Shoes & other footwear	19.1	33.7	19.4	5.6	60.5	80.9	96.6	102.1	الأحذية
Repair & hire of footwear	18.6	14.8	16.9	9.9	71.0	81.5	95.3	104.7	إصلاح الأحذية
<b>HOUSING, WATER, ELECTRICITY, GAS AND OTHER FUELS</b>	<b>5.1</b>	<b>9.8</b>	<b>14.4</b>	<b>9.6</b>	<b>74.9</b>	<b>82.2</b>	<b>94.0</b>	<b>103.0</b>	المسكن والمياه والكهرباء والغاز والوقود
<b>Actual rentals for housing</b>	<b>0.0</b>	<b>0.0</b>	<b>0.0</b>	<b>0.2</b>	<b>100.0</b>	<b>100.0</b>	<b>100.0</b>	<b>100.2</b>	الإيجار الفعلي للمسكن
Imputed rentals for housing	0.0	0.0	0.0	0.2	100.0	100.0	100.0	100.2	الإيجار المعتدب للمسكن
<b>Maintenance and repair of the dwelling</b>	<b>7.5</b>	<b>14.4</b>	<b>3.9</b>	<b>6.4</b>	<b>81.2</b>	<b>93.0</b>	<b>96.6</b>	<b>102.8</b>	صيانة وإصلاح المسكن
Water supply and miscellaneous services relating to the dwelling	29.1	17.2	49.6	12.2	51.1	59.8	89.5	100.4	المياه والخدمات المتعلقة بالمسكن
<b>Electricity, gas and other fuels</b>	<b>11.8</b>	<b>30.5</b>	<b>33.7</b>	<b>26.5</b>	<b>50.1</b>	<b>65.4</b>	<b>87.5</b>	<b>110.7</b>	الكهرباء والغاز ومواد الوقود الأخرى

١  
٢  
٣

SECTIONS /GROUPS FOR COMMDITY AND SERVICES	معدل التضخم %				الرقم القياسي				الأقسام والمجموعات الرئيسية للسلع والخدمات
	Inflation Rates%				CPI				
	2016	2017	2018	2019	2016	2017	2018	2019	
<b>FURNISHINGS,HOUSEHOLD EQUIPMENT AND ROUTINE MAINTENANCE OF THE HOUSE</b>	<b>14.3</b>	<b>28.9</b>	<b>10.3</b>	<b>3.1</b>	<b>68.8</b>	<b>88.7</b>	<b>97.8</b>	<b>100.8</b>	<b>الأثاث والتجهيزات والمعدات المنزلية والصيانة</b>
<b>Furniture , furnishing,carpets and other floor covering</b>	<b>7.7</b>	<b>21.6</b>	<b>6.6</b>	<b>5.5</b>	<b>74.6</b>	<b>90.6</b>	<b>96.6</b>	<b>101.9</b>	<b>الأثاث والتجهيزات والسجاد وأغطية الأرضيات الأخرى</b>
Household Textiles	5.8	12.6	14.0	6.1	75.2	84.7	96.5	102.4	المفروشات المنزلية
<b>Household appliances</b>	<b>17.6</b>	<b>36.9</b>	<b>1.7</b>	<b>0.6</b>	<b>71.4</b>	<b>97.8</b>	<b>99.4</b>	<b>100.0</b>	<b>الأجهزة المنزلية</b>
Glassware, tableware and household utensils	22.7	64.0	3.0	4.4	57.6	94.4	97.2	101.6	الأدوات الزجاجية وأدوات المائدة والأدوات المنزلية
<b>Tools and equipment for house and garden</b>	<b>12.9</b>	<b>36.3</b>	<b>2.4</b>	<b>4.7</b>	<b>69.7</b>	<b>95.0</b>	<b>97.2</b>	<b>101.8</b>	<b>أدوات ومعدات المنازل والحدائق</b>
Goods and services for routine household maintenance mainten	15.5	28.1	13.0	2.7	67.7	86.7	98.0	100.6	السلع والخدمات المستخدمة في صيانة المنزل
<b>HEALTH</b>	<b>23.8</b>	<b>21.2</b>	<b>6.6</b>	<b>7.7</b>	<b>75.4</b>	<b>91.4</b>	<b>97.4</b>	<b>104.9</b>	<b>الرعاية الصحية</b>
<b>Medical products, appliances and equipment</b>	<b>25.2</b>	<b>21.8</b>	<b>6.0</b>	<b>8.8</b>	<b>75.3</b>	<b>91.8</b>	<b>97.3</b>	<b>105.8</b>	<b>المنتجات والأجهزة والمعدات الطبية</b>
Out-patient services	25.5	25.6	11.3	7.7	69.0	86.7	96.5	104.0	خدمات مرضى العيادات الخارجية
<b>Hospital services</b>	<b>16.9</b>	<b>13.2</b>	<b>1.4</b>	<b>3.4</b>	<b>86.2</b>	<b>97.6</b>	<b>98.9</b>	<b>102.2</b>	<b>خدمات المستشفيات</b>
<b>TRANSPORT</b>	<b>7.2</b>	<b>28.9</b>	<b>30.6</b>	<b>21.3</b>	<b>52.3</b>	<b>67.4</b>	<b>88.1</b>	<b>106.8</b>	<b>النقل والمواصلات</b>
<b>Purchase of vehicles</b>	<b>23.9</b>	<b>28.0</b>	<b>5.1</b>	<b>3.9</b>	<b>71.9</b>	<b>92.0</b>	<b>96.7</b>	<b>100.5</b>	<b>شراء المركبات</b>
Operation of personal transport equipment	5.7	42.8	29.0	17.1	49.3	70.4	90.8	106.3	المنفق على النقل الخاص
<b>Transport services</b>	<b>3.8</b>	<b>21.0</b>	<b>40.2</b>	<b>27.6</b>	<b>49.9</b>	<b>60.4</b>	<b>84.7</b>	<b>108.0</b>	<b>خدمات النقل</b>
<b>COMMUNICATIONS</b>	<b>0.6</b>	<b>4.8</b>	<b>7.2</b>	<b>0.7</b>	<b>89.0</b>	<b>93.3</b>	<b>100.0</b>	<b>100.7</b>	<b>الاتصالات السلكية واللاسلكية</b>
<b>Postal services</b>	<b>0.0</b>	<b>0.0</b>	<b>0.6</b>	<b>0.8</b>	<b>98.8</b>	<b>98.8</b>	<b>99.4</b>	<b>100.1</b>	<b>خدمات البريد</b>
Telephone and telefax services	2.8	4.4	1.5	0.9	93.3	97.5	98.9	99.9	معدات خدمات الهاتف والفاكس
<b>Telephone and telefax services</b>	<b>0.6</b>	<b>4.8</b>	<b>7.3</b>	<b>0.8</b>	<b>88.9</b>	<b>93.2</b>	<b>100.0</b>	<b>100.8</b>	<b>خدمات الهاتف والفاكس</b>
<b>RECREATION AND CULTURE</b>	<b>13.8</b>	<b>35.6</b>	<b>17.0</b>	<b>11.1</b>	<b>60.4</b>	<b>81.9</b>	<b>95.8</b>	<b>106.4</b>	<b>الثقافة والترفيه</b>
<b>Audio,visual, photographic,information processing equipment</b>	<b>5.1</b>	<b>23.5</b>	<b>2.1</b>	<b>-3.2</b>	<b>80.2</b>	<b>99.0</b>	<b>101.1</b>	<b>97.8</b>	<b>معدات الصوت والصورة ومعدات التصوير وتجهيز المعلومات</b>
Other recreational items and equipment, gardens and pets	16.4	41.6	2.1	8.6	65.9	93.4	95.3	103.5	الألعاب والمعدات الترفيهية الأخرى وممتلكاتها
<b>Recreational and cultural services</b>	<b>0.9</b>	<b>2.9</b>	<b>1.7</b>	<b>1.8</b>	<b>94.8</b>	<b>97.5</b>	<b>99.1</b>	<b>100.9</b>	<b>الخدمات الثقافية والترفيهية</b>
Newspapers, books and stationery	10.5	14.8	14.2	11.4	73.3	84.1	96.0	106.9	الصحف والكتب والأدوات المكتبية
<b>Package holidays</b>	<b>18.2</b>	<b>49.0</b>	<b>21.0</b>	<b>12.0</b>	<b>52.8</b>	<b>78.6</b>	<b>95.1</b>	<b>106.5</b>	<b>الرحلات السياحية المنظمة</b>
<b>EDUCATION</b>	<b>11.5</b>	<b>14.3</b>	<b>18.2</b>	<b>16.6</b>	<b>69.1</b>	<b>79.0</b>	<b>93.4</b>	<b>108.9</b>	<b>التعليم</b>
<b>Pre- primary and primary education</b>	<b>10.9</b>	<b>14.8</b>	<b>17.7</b>	<b>15.6</b>	<b>69.5</b>	<b>79.8</b>	<b>93.9</b>	<b>108.6</b>	<b>التعليم قبل الابتدائي والتعليم الأساسي</b>
Secondary education	14.2	15.5	19.6	16.4	67.3	77.7	92.9	108.1	التعليم الثانوي العام والفني
<b>Post-Secondary Non-Tertiary education</b>	<b>0.0</b>	<b>5.3</b>	<b>19.4</b>	<b>15.7</b>	<b>74.2</b>	<b>78.1</b>	<b>93.2</b>	<b>107.8</b>	<b>التعليم بعد الثانوي والفني</b>
Tertiary education	10.8	12.3	17.6	19.5	70.1	78.8	92.7	110.8	التعليم العالي
<b>Education not definable by level</b>	<b>7.8</b>	<b>9.8</b>	<b>17.2</b>	<b>13.8</b>	<b>71.5</b>	<b>78.4</b>	<b>91.9</b>	<b>104.7</b>	<b>التعليم غير محدد المستوى</b>
<b>RESTAURANTS AND HOTELS</b>	<b>21.4</b>	<b>27.5</b>	<b>10.5</b>	<b>11.6</b>	<b>66.9</b>	<b>85.3</b>	<b>94.3</b>	<b>105.2</b>	<b>المطاعم والفنادق</b>
<b>Catering Services</b>	<b>21.5</b>	<b>27.7</b>	<b>10.6</b>	<b>11.6</b>	<b>66.8</b>	<b>85.3</b>	<b>94.3</b>	<b>105.3</b>	<b>الوجبات الجاهزة</b>
Accommodation services	9.1	2.3	6.8	3.0	91.2	93.3	99.6	102.7	خدمات الفنادق
<b>MISCELLANEOUS GOODS AND SERVICES</b>	<b>12.8</b>	<b>28.5</b>	<b>16.7</b>	<b>7.1</b>	<b>64.1</b>	<b>82.4</b>	<b>96.2</b>	<b>103.0</b>	<b>السلع والخدمات المتنوعة</b>
<b>Personal care</b>	<b>12.1</b>	<b>33.4</b>	<b>19.3</b>	<b>7.5</b>	<b>60.4</b>	<b>80.5</b>	<b>96.1</b>	<b>103.3</b>	<b>العناية الشخصية</b>
Personal effects	35.4	39.9	4.3	5.2	67.2	94.0	98.1	103.1	أمتعة شخصية
<b>Insurance</b>	<b>0.0</b>	<b>0.0</b>	<b>19.1</b>	<b>-0.4</b>	<b>83.9</b>	<b>83.9</b>	<b>100.0</b>	<b>99.6</b>	<b>التأمين</b>
Other services	7.3	19.2	19.5	17.1	62.9	75.0	89.6	104.9	خدمات أخرى غير مصنفة في مكان آخر

## CPI And Inflation Rates For Main Sections And Groups

Rural Egypt (Calendar years)

(2018/2019 =100)

Ann. (3/2)

الارقام القياسية ومعدلات التضخم لاسعار المستهلكين للاقسام والمجموعات

في جمهورية مصر العربية (سنوات ميلادية)

(٢٠١٩/٢٠١٨ = ١٠٠)

ملحق (٢/٣)

SECTIONS /GROUPS FOR COMMDITY AND SERVICES	معدل التضخم % Inflation Rates %				الرقم القياسي CPI				الاقسام والمجموعات الرئيسية للسلع والخدمات
	2016	2017	2018	2019	2016	2017	2018	2019	
<b>ALL ITEMS</b>	<b>15.2</b>	<b>32.0</b>	<b>13.7</b>	<b>7.9</b>	<b>63.1</b>	<b>83.3</b>	<b>94.7</b>	<b>102.2</b>	<b>البرقيسم العام</b>
<b>FOOD AND NON-ALCOHOLIC BEVERAGES</b>	<b>18.1</b>	<b>40.0</b>	<b>12.9</b>	<b>5.5</b>	<b>59.6</b>	<b>83.4</b>	<b>94.2</b>	<b>99.4</b>	<b>الطعام والمشروبات</b>
<b>Food</b>	<b>18.1</b>	<b>39.7</b>	<b>13.0</b>	<b>5.5</b>	<b>59.6</b>	<b>83.3</b>	<b>94.2</b>	<b>99.3</b>	<b>الطعام</b>
Bread and cereals	26.4	38.5	11.3	7.5	60.4	83.6	93.1	100.1	الخبز والحبوب والبطيخ
Meat	12.9	36.6	7.1	-2.3	67.1	91.8	98.2	96.0	اللحوم والدواجن
Fish and seafood	7.4	47.5	7.1	5.1	61.4	90.5	97.0	101.9	الاسماك والمأكولات البحرية
Milk, cheese and eggs	6.5	46.4	13.1	3.0	59.2	86.8	98.1	101.0	الالبان والجبن والبيض
Oils and fats	16.3	44.8	5.1	6.4	64.6	93.6	98.4	104.7	الزيوت والدهون
Fruit	19.1	40.2	15.0	14.2	58.0	81.4	93.6	106.9	الفواكه
Vegetables	26.9	38.5	24.6	10.6	51.2	70.9	88.4	97.8	الخضروات
Suger ,jam,honny,chocolate and confectionery	16.5	42.1	4.2	1.2	66.8	94.9	98.9	100.1	المكسرات والفاكهة السكرية
Other food products	11.0	33.3	1.9	-0.9	72.9	97.2	99.0	98.2	منتجات غذائية اخرى
<b>NON ALCOHOLIC BEVERAGES</b>	<b>17.8</b>	<b>53.3</b>	<b>9.6</b>	<b>3.1</b>	<b>58.4</b>	<b>89.6</b>	<b>98.2</b>	<b>101.2</b>	<b>المشروبات</b>
Coffee,tea and cocoa	23.2	57.3	10.6	3.3	56.4	88.7	98.1	101.3	القهوة والشاي والكاكاو
Mineral waters,soft drinks, fruit,vegetable and juices	2.4	39.2	5.7	2.3	66.9	93.1	98.5	100.7	المياه المعدنية والغازية والصناعات الطبيعية
<b>AL COHOLIC BEVERAGES, TOBACCO AND NARCOTICS</b>	<b>8.8</b>	<b>32.2</b>	<b>19.9</b>	<b>5.6</b>	<b>60.4</b>	<b>79.9</b>	<b>95.8</b>	<b>101.2</b>	<b>المشروبات الكحولية والدخان</b>
<b>AL COHOLIC BEVERAGES</b>	<b>2.7</b>	<b>39.4</b>	<b>7.6</b>	<b>5.0</b>	<b>64.2</b>	<b>89.5</b>	<b>96.3</b>	<b>101.1</b>	<b>المشروبات الكحولية</b>
Tobacco	8.8	32.2	19.9	5.6	60.4	79.9	95.8	101.2	التبغ
<b>CLOTHING AND FOOTWEAR</b>	<b>11.7</b>	<b>23.3</b>	<b>15.0</b>	<b>6.6</b>	<b>68.0</b>	<b>83.8</b>	<b>96.4</b>	<b>102.9</b>	<b>الملابس والأحذية</b>
<b>Clothing</b>	<b>9.5</b>	<b>19.7</b>	<b>12.9</b>	<b>6.5</b>	<b>71.4</b>	<b>85.5</b>	<b>96.5</b>	<b>102.8</b>	<b>الملابس</b>
Clothing materials	7.5	11.0	15.0	5.6	75.9	84.3	96.9	102.3	المواد
Garments	9.5	21.6	13.0	6.6	70.2	85.4	96.5	102.9	لللباس الجاهزة
Other articles of clothing and clothing accessories	2.4	11.8	7.2	5.7	80.7	90.2	96.7	102.2	لللباس الأخرى ومستلزماتها
Cleaning,repair,and hire of clothing	18.2	15.7	11.3	8.4	74.5	86.2	96.0	104.0	التنظيف والإصلاح وتأجير الملابس
<b>Footwear</b>	<b>20.5</b>	<b>36.1</b>	<b>21.8</b>	<b>7.1</b>	<b>58.0</b>	<b>79.0</b>	<b>96.3</b>	<b>103.1</b>	<b>الأحذية</b>
Shoes & other footwear	20.5	36.9	21.7	7.0	57.8	79.1	96.3	103.0	الأحذية
Repair & hire of footwear	19.3	15.5	23.8	10.3	65.9	76.2	94.4	104.1	إصلاح الأحذية
<b>HOUSING, WATER, ELECTRICITY, GAS AND OTHER FUELS</b>	<b>4.4</b>	<b>9.2</b>	<b>15.0</b>	<b>11.1</b>	<b>74.8</b>	<b>81.7</b>	<b>93.9</b>	<b>104.4</b>	<b>السكن والمياه والكهرباء والغاز والوقود</b>
<b>Actual rentals for housing</b>	<b>0.0</b>	<b>0.0</b>	<b>0.0</b>	<b>1.1</b>	<b>100.0</b>	<b>100.0</b>	<b>100.0</b>	<b>101.1</b>	<b>الإيجار الفعلي للسكن</b>
Imputed rentals for housing	0.0	0.0	0.0	0.8	100.0	100.0	100.0	100.8	الإيجار الافتراضي للسكن
<b>Maintenance and repair of the dwelling</b>	<b>8.0</b>	<b>15.5</b>	<b>5.5</b>	<b>4.4</b>	<b>79.8</b>	<b>92.1</b>	<b>97.2</b>	<b>101.6</b>	<b>صيانة وإصلاح المسكن</b>
Water supply and miscellaneous services relating to the dwelling	24.5	18.6	41.6	11.7	53.8	63.8	90.4	100.9	المياه والغاز وخدمات المتعلقة بالسكن
<b>Electricity, gas and other fuels</b>	<b>8.8</b>	<b>25.2</b>	<b>34.3</b>	<b>26.1</b>	<b>52.3</b>	<b>65.4</b>	<b>87.9</b>	<b>110.9</b>	<b>الكهرباء والغاز ومواد الوقود الأخرى</b>

SECTIONS /GROUPS FOR COMMDITY AND SERVICES	معدل التضخم %				الرقم القياسي				الاقسام والمجموعات الرئيسية للسلع والخدمات
	Inflation Rates %				CPI				
	2016	2017	2018	2019	2016	2017	2018	2019	
<b>FURNISHINGS,HOUSEHOLD EQUIPMENT AND ROUTINE MAINTENANCE OF THE HOUSE</b>	<b>15.4</b>	<b>31.3</b>	<b>12.1</b>	<b>3.6</b>	<b>66.3</b>	<b>87.0</b>	<b>97.5</b>	<b>101.1</b>	<b>الأثاث والتجهيزات والهدايا المنزلية والصيانة</b>
Furniture , furnishing,carpets and other floor covering	8.0	23.1	9.7	4.4	71.7	88.2	96.7	101.0	الأثاث والتجهيزات والسجاد وأغطية الأرضيات الأخرى
Household Textiles	5.9	12.1	13.3	3.7	76.8	86.2	97.6	101.3	المفروشات المنزلية
Household appliances	16.7	32.9	2.5	2.6	72.3	96.1	98.5	101.0	الأجهزة المنزلية
Glassware, tableware and household utensils	24.0	64.8	3.1	4.3	57.3	94.4	97.4	101.5	الأدوات الزجاجية وأدوات المائدة والأدوات المنزلية
Tools and equipment for house and garden	15.5	35.3	2.9	4.4	69.6	94.1	96.9	101.1	أدوات ومعدات المنازل والحدائق
Goods and services for routine household maintenance mainten	18.1	32.7	16.5	3.6	63.1	83.7	97.5	101.0	السلع والخدمات المستخدمة في صيانة المنزل
<b>HEALTH</b>	<b>26.6</b>	<b>25.0</b>	<b>8.3</b>	<b>7.3</b>	<b>72.0</b>	<b>90.0</b>	<b>97.4</b>	<b>104.5</b>	<b>الرعاية الصحية</b>
Medical products, appliances and equipment	25.4	22.0	6.2	8.6	75.1	91.6	97.2	105.6	المنتجات والأجهزة والهدايا الطبية
Out-patient services	34.8	33.3	11.8	5.6	65.6	87.5	97.9	103.4	خدمات مرضى العيادات الخارجية
Hospital services	19.6	21.4	8.3	5.9	74.0	89.8	97.3	103.1	خدمات المستشفيات
<b>TRANSPORT</b>	<b>7.3</b>	<b>25.4</b>	<b>15.2</b>	<b>11.7</b>	<b>65.3</b>	<b>81.9</b>	<b>94.4</b>	<b>105.4</b>	<b>النقل والمواصلات</b>
Purchase of vehicles	25.3	28.8	4.4	2.6	72.9	93.8	97.9	100.4	شراء المركبات
Operation of personal transport equipment	6.0	42.1	27.8	17.2	50.1	71.2	91.0	106.7	المففق على النقل الخاص
Transport services	4.4	22.0	15.3	12.7	67.1	81.9	94.4	106.4	خدمات النقل
<b>COMMUNICATIONS</b>	<b>0.6</b>	<b>4.8</b>	<b>7.0</b>	<b>0.4</b>	<b>89.2</b>	<b>93.4</b>	<b>100.0</b>	<b>100.4</b>	<b>الاتصالات السلكية واللاسلكية</b>
Postal services	0.0	0.0	0.0	-0.1	100.0	100.0	100.1	99.9	خدمات البريد
Telephone and telefax services	4.9	7.5	0.9	-1.9	93.3	100.3	101.2	99.3	خدمات الهاتف والفاكس
Telephone and telefax services	0.5	4.7	7.2	0.4	89.1	93.3	100.0	100.4	خدمات الهاتف والفاكس
<b>RECREATION AND CULTURE</b>	<b>13.6</b>	<b>35.1</b>	<b>20.2</b>	<b>11.7</b>	<b>58.3</b>	<b>78.8</b>	<b>94.7</b>	<b>105.8</b>	<b>الثقافة والترفيه</b>
Audio,visual, photographic, Information processing equipment	2.6	16.8	2.5	-7.6	84.9	99.1	101.6	93.9	معدات الصوت والصورة ومعدات التصوير وتجهيز المعلومات
Other recreational items and equipment, gardens and pets	19.2	55.8	3.6	8.3	58.8	91.6	94.9	102.8	الأسنانه والمعدات الترفيهية الأخرى ومنتجاتها
Recreational and cultural services	1.0	3.2	3.9	4.3	90.7	93.6	97.3	101.5	الخدمات الثقافية والترفيهية
Newspapers, books and stationery	12.5	17.9	17.6	13.3	68.2	80.5	94.6	107.2	المصحف والمكتب والأدوات المكتبية
Package holidays	19.7	56.0	28.0	13.3	46.8	73.1	93.6	106.0	الرحلات السياحية المنظمة
<b>EDUCATION</b>	<b>12.9</b>	<b>15.9</b>	<b>19.2</b>	<b>22.6</b>	<b>67.2</b>	<b>77.9</b>	<b>92.8</b>	<b>113.8</b>	<b>التعليم</b>
Pre- primary and primary education	13.1	17.2	20.1	24.6	65.0	76.2	91.5	114.1	التعليم قبل الابتدائي والتعليم الأساسي
Secondary education	13.9	15.2	17.5	17.5	71.1	81.9	96.2	113.0	التعليم الثانوي العام والفني
Post-Secondary Non-Tertiary education	0.0	5.1	18.5	8.9	75.4	79.3	93.9	102.3	التعليم بعد الثانوي والفني
Tertiary education	10.9	12.3	18.3	12.7	69.4	78.0	92.2	103.9	التعليم العالي
Education not definable by level	7.2	8.6	19.3	36.1	68.4	74.2	88.5	120.5	التعليم غير معدد المستوى
<b>RESTAURANTS AND HOTELS</b>	<b>20.8</b>	<b>23.6</b>	<b>10.7</b>	<b>8.8</b>	<b>69.4</b>	<b>85.7</b>	<b>94.9</b>	<b>103.3</b>	<b>المطاعم والفنادق</b>
Catering Services	21.0	23.9	10.7	8.9	69.2	85.7	94.9	103.3	الوجبات الجاهزة
Accommodation services	7.8	2.8	7.5	2.8	87.6	90.1	96.8	99.5	خدمات الفنادق
<b>MISCELLANEOUS GOODS AND SERVICES</b>	<b>14.5</b>	<b>29.3</b>	<b>22.8</b>	<b>8.3</b>	<b>60.2</b>	<b>77.8</b>	<b>95.5</b>	<b>103.4</b>	<b>السلع والخدمات المتنوعة</b>
Personal care	13.2	35.9	25.7	5.7	57.0	77.4	97.3	102.9	العناية الشخصية
Personal effects	36.8	37.4	4.9	6.3	67.6	93.0	97.5	103.6	أمتعة شخصية
Insurance	0.0	0.0	19.1	-0.4	83.9	83.9	100.0	99.6	التأمين
Other services	9.0	10.5	36.4	27.5	55.4	61.2	83.5	106.4	خدمات أخرى غير مصنفة في مكان آخر



## CPI And Inflation Rates For Main Sections And Groups

Total Egypt (Calendar years)

(2018/2019 =100)

Ann. (3/3)

الارقام القياسية ومعدلات التضخم لاسعار المستهلكين للاقسام والمجموعات

اجمالي الجمهورية (سنوات ميلادية)

(٢٠١٨/٢٠١٩ = ١٠٠)

ملحق (٢/٢)

SECTIONS /GROUPS FOR COMMDITY AND SERVICES	معدل التضخم %				الرقم القياسي				الاقسام والمجموعات الرئيسية للسلع والخدمات
	Inflation Rates %				CPI				
	2016	2017	2018	2019	2016	2017	2018	2019	
<b>ALL ITEMS</b>	<b>14.5</b>	<b>30.7</b>	<b>14.1</b>	<b>8.5</b>	<b>63.4</b>	<b>82.8</b>	<b>94.4</b>	<b>102.5</b>	<b>الرقم العام</b>
<b>FOOD AND NON-ALCOHOLIC BEVERAGES</b>	<b>17.4</b>	<b>39.3</b>	<b>13.1</b>	<b>6.2</b>	<b>59.7</b>	<b>83.2</b>	<b>94.1</b>	<b>100.0</b>	<b>الطعام والمشروبات</b>
<b>Food</b>	<b>17.4</b>	<b>39.0</b>	<b>13.2</b>	<b>6.3</b>	<b>59.7</b>	<b>83.1</b>	<b>94.0</b>	<b>99.9</b>	<b>الطعام</b>
Bread and cereals	25.3	35.8	12.6	8.8	60.6	82.3	92.7	100.8	الخبز والحبوب والقمح
Meat	13.2	36.9	6.8	-0.9	67.0	91.7	97.9	97.0	اللحوم والدواجن
Fish and seafood	7.8	46.4	8.7	8.2	60.0	87.8	95.5	103.3	الأسماك والمأكولات البحرية
Milk, cheese and eggs	6.9	45.1	13.3	3.8	59.3	86.0	97.5	101.2	الالبان والجبن والبيض
Oils and fats	17.5	45.8	4.9	5.0	64.7	94.4	99.0	104.0	الزيوت والدهون
Fruit	18.8	39.2	16.0	13.5	58.3	81.1	94.1	106.7	الفواكه
Vegetables	25.8	36.9	24.8	11.8	51.6	70.6	88.1	98.5	الخضروات
Suger ,jam,honny,chocolate and confectionery	16.8	42.9	4.4	1.9	65.9	94.2	98.4	100.2	السكر والأغذية السكرية
Other food products	10.9	33.4	1.9	-0.4	72.7	97.0	98.9	98.5	منتجات غذائية أخرى
<b>NON ALCOHOLIC BEVERAGES</b>	<b>16.7</b>	<b>53.8</b>	<b>9.3</b>	<b>2.2</b>	<b>58.6</b>	<b>90.1</b>	<b>98.4</b>	<b>100.6</b>	<b>المشروبات</b>
Coffee,tea and cocoa	23.8	59.6	10.6	2.4	55.7	88.9	98.4	100.7	البسكويت والشاي والكاكاو
Mineral waters,soft drinks, fruit,vegetable and juices	2.2	39.4	5.5	1.9	67.1	93.5	98.6	100.5	المياه المعدنية والفواكه والصلصات الطبيعية
<b>AL COHOLIC BEVERAGES, TOBACCO AND NARCOTICS</b>	<b>9.0</b>	<b>32.1</b>	<b>20.2</b>	<b>5.8</b>	<b>60.2</b>	<b>79.5</b>	<b>95.5</b>	<b>101.1</b>	<b>المشروبات الكحولية والتبغ والمواد المخدرة</b>
<b>AL COHOLIC BEVERAGES</b>	<b>2.8</b>	<b>40.8</b>	<b>9.1</b>	<b>8.4</b>	<b>61.9</b>	<b>87.1</b>	<b>95.1</b>	<b>103.0</b>	<b>المشروبات الكحولية</b>
Tobacco	9.0	32.1	20.2	5.8	60.2	79.5	95.5	101.1	التبغ
<b>CLOTHING AND FOOTWEAR</b>	<b>11.6</b>	<b>24.1</b>	<b>16.2</b>	<b>7.0</b>	<b>66.7</b>	<b>82.8</b>	<b>96.2</b>	<b>102.9</b>	<b>الملابس والأحذية</b>
<b>Clothing</b>	<b>9.5</b>	<b>21.2</b>	<b>14.8</b>	<b>7.2</b>	<b>69.1</b>	<b>83.7</b>	<b>96.1</b>	<b>103.0</b>	<b>الملابس</b>
Clothing materials	7.2	10.6	14.7	6.1	76.1	84.1	96.5	102.4	المواد الخام
Garments	9.0	22.9	15.3	7.0	67.9	83.5	96.2	103.0	الملابس الجاهزة
Other articles of clothing and clothing accessories	2.3	11.0	9.2	9.6	77.9	86.4	94.4	103.5	ملابس أخرى ومقتنيات
Cleaning,repair,and hire of clothing	23.7	15.6	11.4	9.4	74.0	85.5	95.2	104.1	التنظيف والإصلاح وتأجير الملابس
<b>Footwear</b>	<b>19.8</b>	<b>34.6</b>	<b>20.6</b>	<b>6.4</b>	<b>59.4</b>	<b>79.9</b>	<b>96.4</b>	<b>102.6</b>	<b>الأحذية</b>
Shoes & other footwear	19.8	35.3	20.6	6.3	59.1	80.0	96.5	102.6	الأحذية
Repair & hire of footwear	19.0	15.2	20.7	10.1	68.1	78.5	94.8	104.4	إصلاح الأحذية وتأجير
<b>HOUSING,WATER,ELECTRICITY, GAS AND OTHER FUELS</b>	<b>4.8</b>	<b>9.5</b>	<b>14.7</b>	<b>10.3</b>	<b>74.8</b>	<b>81.9</b>	<b>94.0</b>	<b>103.6</b>	<b>السكن والمياه والكهرباء والغاز والوقود</b>
<b>Actual rentals for housing</b>	<b>0.0</b>	<b>0.0</b>	<b>0.0</b>	<b>0.3</b>	<b>100.0</b>	<b>100.0</b>	<b>100.0</b>	<b>100.3</b>	<b>الإيجار الفعلي للسكن</b>
Imputed rentals for housing	0.0	0.0	0.0	0.4	100.0	100.0	100.0	100.4	الإيجار الافتراضي للسكن
<b>Maintenance and repair of the dwelling</b>	<b>7.6</b>	<b>14.8</b>	<b>4.4</b>	<b>5.7</b>	<b>80.8</b>	<b>92.7</b>	<b>96.8</b>	<b>102.3</b>	<b>صيانة وإصلاح المسكن</b>
Water supply and miscellaneous services relating to the dwelling	27.0	17.8	45.9	12.0	52.3	61.6	89.9	100.6	المياه والغاز والخدمات المتعلقة بالسكن
<b>Electricity, gas and other fuels</b>	<b>10.4</b>	<b>28.0</b>	<b>34.0</b>	<b>26.4</b>	<b>51.1</b>	<b>65.4</b>	<b>87.7</b>	<b>110.8</b>	<b>الكهرباء والغاز والوقود الأخرى</b>

SECTIONS /GROUPS FOR COMMDITY AND SERVICES	معدل التضخم %				الرقم القياسي				الأقسام والمجموعات الرئيسية للسلع والخدمات
	Inflation Rates:				CPI				
	2016	2017	2018	2019	2016	2017	2018	2019	
<b>FURNISHINGS,HOUSEHOLD EQUIPMENT AND ROUTINE MAINTENANCE OF THE HOUSE</b>	<b>14.8</b>	<b>29.9</b>	<b>11.1</b>	<b>3.3</b>	<b>67.7</b>	<b>88.0</b>	<b>97.7</b>	<b>101.0</b>	<b>الأثاث والتجهيزات والمعدات المنزلية والصيانة</b>
<b>Furniture , furnishing,carpets and other floor covering</b>	<b>7.8</b>	<b>22.2</b>	<b>7.8</b>	<b>5.1</b>	<b>73.4</b>	<b>89.7</b>	<b>96.6</b>	<b>101.5</b>	<b>الأثاث والتجهيزات والسجاد وأغطية الأرضيات الأخرى</b>
Household Textiles	5.9	12.3	13.6	4.7	76.1	85.5	97.1	101.7	المفروشات المنزلية
<b>Household appliances</b>	<b>17.2</b>	<b>35.1</b>	<b>2.0</b>	<b>1.6</b>	<b>71.8</b>	<b>97.1</b>	<b>99.0</b>	<b>100.6</b>	<b>الأجهزة المنزلية</b>
Glassware, tableware and household utensils	23.4	64.5	3.1	4.4	57.4	94.4	97.3	101.5	الأدوات الزجاجية وأدوات المائدة والأدوات المنزلية
<b>Tools and equipment for house and garden</b>	<b>14.4</b>	<b>35.7</b>	<b>2.7</b>	<b>4.5</b>	<b>69.6</b>	<b>94.5</b>	<b>97.0</b>	<b>101.4</b>	<b>أدوات ومعدات المنازل والحدائق</b>
Goods and services for routine household maintenance mainten	16.5	29.9	14.4	3.1	65.8	85.5	97.8	100.8	السلع والخدمات المستخدمة في صيانة المنزل
<b>HEALTH</b>	<b>25.0</b>	<b>22.9</b>	<b>7.3</b>	<b>7.5</b>	<b>73.9</b>	<b>90.8</b>	<b>97.4</b>	<b>104.7</b>	<b>الرعاية الصحية</b>
<b>Medical products, appliances and equipment</b>	<b>25.3</b>	<b>21.9</b>	<b>6.1</b>	<b>8.7</b>	<b>75.2</b>	<b>91.7</b>	<b>97.3</b>	<b>105.7</b>	<b>المنتجات والأجهزة والمعدات الطبية</b>
Out-patient services	29.8	29.3	11.6	6.7	67.4	87.1	97.2	103.7	خدمات مرضى العيادات الخارجية
<b>Hospital services</b>	<b>18.2</b>	<b>17.1</b>	<b>4.8</b>	<b>4.7</b>	<b>80.0</b>	<b>93.6</b>	<b>98.1</b>	<b>102.7</b>	<b>خدمات المستشفيات</b>
<b>TRANSPORT</b>	<b>7.3</b>	<b>27.7</b>	<b>25.6</b>	<b>18.3</b>	<b>56.0</b>	<b>71.6</b>	<b>89.9</b>	<b>106.3</b>	<b>النقل والمواصلات</b>
<b>Purchase of vehicles</b>	<b>24.3</b>	<b>28.2</b>	<b>4.9</b>	<b>3.6</b>	<b>72.2</b>	<b>92.6</b>	<b>97.1</b>	<b>100.6</b>	<b>شراء المركبات</b>
Operation of personal transport equipment	5.8	42.7	28.8	17.1	49.4	70.5	90.9	106.4	المنفق على النقل الخاص
<b>Transport services</b>	<b>4.0</b>	<b>21.4</b>	<b>30.0</b>	<b>22.1</b>	<b>55.7</b>	<b>67.7</b>	<b>88.0</b>	<b>107.4</b>	<b>خدمات النقل</b>
<b>COMMUNICATIONS</b>	<b>0.6</b>	<b>4.8</b>	<b>7.1</b>	<b>0.6</b>	<b>89.1</b>	<b>93.3</b>	<b>100.0</b>	<b>100.6</b>	<b>الاتصالات السلكية واللاسلكية</b>
<b>Postal services</b>	<b>0.0</b>	<b>0.0</b>	<b>0.3</b>	<b>0.3</b>	<b>99.4</b>	<b>99.4</b>	<b>99.7</b>	<b>100.0</b>	<b>خدمات البريد</b>
Telephone and telefax services	3.6	5.7	1.3	-0.2	93.3	98.6	99.8	99.7	معدات خدمات الهاتف والفاكس
<b>Telephone and telefax services</b>	<b>0.5</b>	<b>4.8</b>	<b>7.3</b>	<b>0.6</b>	<b>89.0</b>	<b>93.2</b>	<b>100.0</b>	<b>100.6</b>	<b>خدمات الهاتف والفاكس</b>
<b>RECREATION AND CULTURE</b>	<b>13.7</b>	<b>35.4</b>	<b>18.0</b>	<b>11.3</b>	<b>59.7</b>	<b>80.8</b>	<b>95.4</b>	<b>106.2</b>	<b>الثقافة والترفيه</b>
<b>Audio,visual, photographic, Information processing equipment</b>	<b>3.9</b>	<b>20.6</b>	<b>2.3</b>	<b>-5.3</b>	<b>82.2</b>	<b>99.1</b>	<b>101.3</b>	<b>96.0</b>	<b>معدات الصوت والصورة ومعدات التصوير وتجهيز المعلومات</b>
Other recreational items and equipment, gardens and pets	17.9	49.4	3.0	8.4	61.8	92.3	95.1	103.1	الأصناف والمعدات الترفيهية الأخرى ومنتجاتها
<b>Recreational and cultural services</b>	<b>0.9</b>	<b>3.0</b>	<b>2.4</b>	<b>2.7</b>	<b>93.5</b>	<b>96.2</b>	<b>98.5</b>	<b>101.2</b>	<b>الخدمات الثقافية والترفيهية</b>
Newspapers, books and stationery	11.3	16.1	15.7	12.2	71.1	82.5	95.4	107.0	الصحف والكتب والأدوات المكتبية
<b>Package holidays</b>	<b>18.6</b>	<b>50.9</b>	<b>22.9</b>	<b>12.3</b>	<b>51.1</b>	<b>77.0</b>	<b>94.7</b>	<b>106.3</b>	<b>الرحلات السياحية المنظمة</b>
<b>EDUCATION</b>	<b>11.9</b>	<b>14.8</b>	<b>18.5</b>	<b>18.8</b>	<b>68.6</b>	<b>78.7</b>	<b>93.2</b>	<b>110.7</b>	<b>التعليم</b>
<b>Pre- primary and primary education</b>	<b>11.6</b>	<b>15.6</b>	<b>18.5</b>	<b>19.1</b>	<b>68.1</b>	<b>78.6</b>	<b>93.2</b>	<b>111.0</b>	<b>التعليم قبل الإبتدائي والتعليم الأساسي</b>
Secondary education	14.1	15.4	19.0	17.6	68.4	78.9	93.9	110.4	التعليم الثانوي العام والفني
<b>Post-Secondary Non-Tertiary education</b>	<b>0.0</b>	<b>5.2</b>	<b>19.2</b>	<b>14.5</b>	<b>74.5</b>	<b>78.4</b>	<b>93.4</b>	<b>106.9</b>	<b>التعليم بعد الثانوي والفني</b>
Tertiary education	10.8	12.3	17.8	19.6	70.0	78.7	92.6	110.8	التعليم العالي
<b>Education not definable by level</b>	<b>7.7</b>	<b>9.6</b>	<b>17.6</b>	<b>16.2</b>	<b>70.9</b>	<b>77.7</b>	<b>91.3</b>	<b>106.1</b>	<b>التعليم غير محدد المستوى</b>
<b>RESTAURANTS AND HOTELS</b>	<b>21.1</b>	<b>25.8</b>	<b>10.6</b>	<b>10.4</b>	<b>68.0</b>	<b>85.5</b>	<b>94.6</b>	<b>104.4</b>	<b>المطاعم والفنادق</b>
<b>Catering Services</b>	<b>21.3</b>	<b>26.0</b>	<b>10.6</b>	<b>10.5</b>	<b>67.8</b>	<b>85.5</b>	<b>94.6</b>	<b>104.5</b>	<b>الوجبات الجاهزة</b>
Accommodation services	8.4	2.6	7.2	4.1	89.3	91.6	98.2	102.1	خدمات الفنادق
<b>MISCELLANEOUS GOODS AND SERVICES</b>	<b>13.5</b>	<b>28.8</b>	<b>19.3</b>	<b>7.7</b>	<b>62.4</b>	<b>80.4</b>	<b>95.9</b>	<b>103.2</b>	<b>السلع والخدمات المتنوعة</b>
<b>Personal care</b>	<b>12.6</b>	<b>34.5</b>	<b>22.0</b>	<b>6.7</b>	<b>58.9</b>	<b>79.2</b>	<b>96.6</b>	<b>103.1</b>	<b>العناية الشخصية</b>
Personal effects	36.0	38.8	4.6	5.7	67.4	93.5	97.8	103.4	أمتعة شخصية
<b>Insurance</b>	<b>0.0</b>	<b>0.0</b>	<b>19.1</b>	<b>-0.4</b>	<b>83.9</b>	<b>83.9</b>	<b>100.0</b>	<b>99.6</b>	<b>التأمين</b>
Other services	8.2	14.7	27.9	22.7	58.8	67.4	86.3	105.8	خدمات أخرى غير مصنفة في مكان آخر

## CPI And Inflation Rates For Main Sections And Groups

Urban Egypt (Fiscal years)

(2018/2019 =100)

Ann. (3/4)

الارقام القياسية ومعدلات التضخم لاسعار المستهلكين للاقسام والمجموعات

حضر الجمهورية ( سنوات مالية )

(٢٠١٨/٢٠١٩ = ١٠٠)

ملحق (٤/٣)

SECTIONS /GROUPS FOR COMMDITY AND SERVICES	معدل التضخم % Inflation Rates%				الرقم القياسي CPI				الاقسام والمجموعات الرئيسية لسلع والخدمات
	2015/2016	2016/2017	2017/2018	2018/2019	2015/2016	2016/2017	2017/2018	2018/2019	
<b>ALL ITEMS</b>	<b>10.2</b>	<b>23.5</b>	<b>20.9</b>	<b>13.9</b>	<b>58.8</b>	<b>72.7</b>	<b>87.8</b>	<b>100.0</b>	الرقم العام
<b>FOOD AND NON-ALCOHOLIC BEVERAGES</b>	<b>12.7</b>	<b>30.4</b>	<b>22.9</b>	<b>14.1</b>	<b>54.7</b>	<b>71.3</b>	<b>87.6</b>	<b>100.0</b>	الطعام والمشروبات
<b>Food</b>	<b>12.9</b>	<b>30.2</b>	<b>22.7</b>	<b>14.4</b>	<b>54.7</b>	<b>71.3</b>	<b>87.4</b>	<b>100.0</b>	الطعام
Bread and cereals	9.3	35.7	17.0	18.5	53.1	72.1	84.4	100.0	الخبز والحبوب
Meat	9.6	27.1	21.4	4.6	62.0	78.8	95.6	100.0	اللحوم والدواجن
Fish and seafood	3.8	30.1	25.0	10.2	55.8	72.6	90.8	100.0	الأسماك والمأكولات البحرية
Milk, cheese and eggs	5.9	24.4	31.7	7.5	56.8	70.6	93.0	100.0	الالبان والبيض والبيض
Oils and fats	7.2	43.9	19.9	1.7	57.0	82.0	98.4	100.0	الزيوت والدهون
Fruit	16.9	28.9	26.1	14.7	53.6	69.2	87.2	100.0	الفواكه
Vegetables	29.6	29.6	22.6	33.8	47.0	61.0	74.8	100.0	الخضروات
Suger,jam,honny,chocolate and confectionery	5.1	44.0	17.3	4.0	56.9	82.0	96.1	100.0	السكر والأغذية السكرية
Other food products	3.9	30.1	13.2	2.1	66.5	86.5	98.0	100.0	منتجات غذائية أخرى
<b>NON ALCOHOLIC BEVERAGES</b>	<b>4.7</b>	<b>40.9</b>	<b>29.6</b>	<b>3.8</b>	<b>52.7</b>	<b>74.3</b>	<b>96.3</b>	<b>100.0</b>	المشروبات
Coffee,tea and cocoa	7.2	53.0	33.0	4.2	47.2	72.2	95.9	100.0	البن والشاي والكافكا
Mineral waters,soft drinks, fruit,vegetable and juices	0.8	20.6	22.5	2.8	65.8	79.4	97.2	100.0	المياه المعدنية والغازية والمواد الطبيعية
<b>AL COHOLIC BEVERAGES, TOBACCO AND NARCOTICS</b>	<b>7.7</b>	<b>23.9</b>	<b>27.5</b>	<b>14.0</b>	<b>55.5</b>	<b>68.8</b>	<b>87.7</b>	<b>100.0</b>	المشروبات الكحولية والدخان
<b>AL COHOLIC BEVERAGES</b>	<b>0.0</b>	<b>22.4</b>	<b>22.9</b>	<b>10.7</b>	<b>60.0</b>	<b>73.5</b>	<b>90.3</b>	<b>100.0</b>	المشروبات الكحولية
Tobacco	7.8	23.9	27.5	14.0	55.5	68.8	87.7	100.0	الدخان
<b>CLOTHING AND FOOTWEAR</b>	<b>8.5</b>	<b>18.7</b>	<b>25.0</b>	<b>10.4</b>	<b>61.0</b>	<b>72.4</b>	<b>90.5</b>	<b>100.0</b>	الملابس والأحذية
<b>Clothing</b>	<b>8.1</b>	<b>15.4</b>	<b>24.2</b>	<b>10.4</b>	<b>63.2</b>	<b>72.9</b>	<b>90.6</b>	<b>100.0</b>	الملابس
Clothing materials	6.3	7.6	11.3	12.5	74.2	79.9	88.9	100.0	المواد
Garments	6.4	15.8	25.6	10.2	62.4	72.2	90.7	100.0	الملابس الجاهزة
Other articles of clothing and clothing accessories	0.4	7.3	7.7	18.6	73.0	78.3	84.3	100.0	الملابس الأخرى ومستلزماتها
Cleaning,repair,and hire of clothing	42.6	17.6	17.4	9.3	66.3	77.9	91.5	100.0	التنظيف والإصلاح وتأجير الملابس
<b>Footwear</b>	<b>10.3</b>	<b>31.2</b>	<b>27.7</b>	<b>10.6</b>	<b>54.0</b>	<b>70.8</b>	<b>90.4</b>	<b>100.0</b>	الأحذية
Shoes & other footwear	9.6	32.2	27.7	10.7	53.6	70.8	90.3	100.0	الأحذية
Repair & hire of footwear	34.7	3.9	30.6	7.9	68.3	71.0	92.7	100.0	إصلاح الأحذية
<b>HOUSING, WATER, ELECTRICITY, GAS AND OTHER FUELS</b>	<b>4.9</b>	<b>7.3</b>	<b>11.7</b>	<b>15.1</b>	<b>72.5</b>	<b>77.8</b>	<b>86.9</b>	<b>100.0</b>	المسكن والمياه والكهرباء والغاز والوقود
<b>Actual rentals for housing</b>	<b>0.0</b>	<b>0.0</b>	<b>0.0</b>	<b>0.0</b>	<b>100.0</b>	<b>100.0</b>	<b>100.0</b>	<b>100.0</b>	الإيجار الفعلي للمسكن
Imputed rentals for housing	0.0	0.0	0.0	0.0	100.0	100.0	100.0	100.0	الإيجار الافتراضي للمسكن
<b>Maintenance and repair of the dwelling</b>	<b>6.0</b>	<b>11.2</b>	<b>8.9</b>	<b>5.4</b>	<b>78.3</b>	<b>87.1</b>	<b>94.8</b>	<b>100.0</b>	صيانة وإصلاح المسكن
Water supply and miscellaneous services relating to the dwelling	30.0	13.3	40.1	36.7	46.1	52.2	73.1	100.0	المياه والخدمات المتعلقة بالمسكن
<b>Electricity, gas and other fuels</b>	<b>12.4</b>	<b>24.1</b>	<b>29.7</b>	<b>35.7</b>	<b>45.7</b>	<b>56.8</b>	<b>73.7</b>	<b>100.0</b>	الكهرباء والغاز والوقود الأخرى

SECTIONS /GROUPS FOR COMMDITY AND SERVICES	معدل التضخم % Inflation Rates%				الرقم القياسي CPI				الاقسام والمجموعات الرئيسية لسلع والخدمات
	2015/2016	2016/2017	2017/2018	2018/2019	2015/2016	2016/2017	2017/2018	2018/2019	
<b>FURNISHINGS,HOUSEHOLD EQUIPMENT AND ROUTINE MAINTENANCE OF THE HOUSE</b>	<b>8.3</b>	<b>23.8</b>	<b>19.2</b>	<b>6.6</b>	<b>63.6</b>	<b>78.7</b>	<b>93.8</b>	<b>100.0</b>	<b>الأثاث والتجهيزات والمعدات المنزلية والصيانة</b>
<b>Furniture , furnishing,carpets and other floor covering</b>	<b>5.2</b>	<b>17.8</b>	<b>11.3</b>	<b>7.6</b>	<b>70.8</b>	<b>83.5</b>	<b>92.9</b>	<b>100.0</b>	<b>الأثاث والتجهيزات والسجاد وأغطية الأرضيات الأخرى</b>
Household Textiles	6.2	9.2	13.8	10.3	72.9	79.6	90.6	100.0	للرفوشات المنزلية
<b>Household appliances</b>	<b>7.1</b>	<b>37.5</b>	<b>12.8</b>	<b>1.6</b>	<b>63.5</b>	<b>87.3</b>	<b>98.4</b>	<b>100.0</b>	<b>الأجهزة المنزلية</b>
Glassware, tableware and household utensils	7.6	61.7	19.9	5.3	49.0	79.2	95.0	100.0	الأدوات الزجاجية وأدوات لثلاجة والأدوات المنزلية
<b>Tools and equipment for house and garden</b>	<b>6.0</b>	<b>29.7</b>	<b>13.7</b>	<b>4.9</b>	<b>64.6</b>	<b>83.8</b>	<b>95.3</b>	<b>100.0</b>	<b>ادوات ومعدات المنازل والحدائق</b>
Goods and services for routine household maintenance mainten	9.4	21.8	22.5	7.1	62.6	76.2	93.4	100.0	السلع والخدمات المستخدمة في صيانة المنزل
<b>HEALTH</b>	<b>11.6</b>	<b>26.9</b>	<b>13.4</b>	<b>4.8</b>	<b>66.3</b>	<b>84.1</b>	<b>95.4</b>	<b>100.0</b>	<b>الرعاية الصحية</b>
<b>Medical products, appliances and equipment</b>	<b>7.4</b>	<b>33.7</b>	<b>10.0</b>	<b>5.7</b>	<b>64.4</b>	<b>86.0</b>	<b>94.6</b>	<b>100.0</b>	<b>المنتجات والأجهزة والمعدات الطبية</b>
Out-patient services	22.4	18.4	27.7	5.1	63.0	74.5	95.2	100.0	خدمات مرضى العيادات الخارجية
<b>Hospital services</b>	<b>12.4</b>	<b>16.4</b>	<b>6.6</b>	<b>1.2</b>	<b>79.6</b>	<b>92.7</b>	<b>98.8</b>	<b>100.0</b>	<b>خدمات المستشفيات</b>
<b>TRANSPORT</b>	<b>2.4</b>	<b>19.3</b>	<b>25.6</b>	<b>34.8</b>	<b>49.5</b>	<b>59.0</b>	<b>74.2</b>	<b>100.0</b>	<b>النقل والمواصلات</b>
<b>Purchase of vehicles</b>	<b>9.8</b>	<b>38.1</b>	<b>8.8</b>	<b>7.5</b>	<b>61.9</b>	<b>85.5</b>	<b>93.0</b>	<b>100.0</b>	<b>شراء المركبات</b>
Operation of personal transport equipment	2.1	21.1	41.1	24.6	47.0	56.9	80.3	100.0	التفوق على النقل الخاص
<b>Transport services</b>	<b>0.7</b>	<b>13.1</b>	<b>21.7</b>	<b>50.4</b>	<b>48.3</b>	<b>54.6</b>	<b>66.5</b>	<b>100.0</b>	<b>خدمات النقل</b>
<b>COMMUNICATIONS</b>	<b>0.0</b>	<b>1.5</b>	<b>9.4</b>	<b>1.8</b>	<b>88.5</b>	<b>89.8</b>	<b>98.2</b>	<b>100.0</b>	<b>الاتصالات السلكية واللاسلكية</b>
<b>Postal services</b>	<b>0.0</b>	<b>0.0</b>	<b>0.0</b>	<b>1.2</b>	<b>98.8</b>	<b>98.8</b>	<b>98.8</b>	<b>100.0</b>	<b>خدمات البريد</b>
Telephone and telefax services	-1.4	5.3	2.4	1.8	91.1	96.0	98.2	100.0	معدات خدمات الهاتف والفاكس
<b>Telephone and telefax services</b>	<b>0.0</b>	<b>1.4</b>	<b>9.5</b>	<b>1.8</b>	<b>88.4</b>	<b>89.7</b>	<b>98.2</b>	<b>100.0</b>	<b>خدمات الهاتف والفاكس</b>
<b>RECREATION AND CULTURE</b>	<b>10.9</b>	<b>22.1</b>	<b>34.1</b>	<b>8.8</b>	<b>56.1</b>	<b>68.5</b>	<b>91.9</b>	<b>100.0</b>	<b>الثقافة والترفيه</b>
<b>Audio,visual, photographic,information processing equipment</b>	<b>0.4</b>	<b>19.1</b>	<b>9.9</b>	<b>-0.2</b>	<b>76.5</b>	<b>91.2</b>	<b>100.2</b>	<b>100.0</b>	<b>معدات الصوت والصورة ومعدات التصوير وتجهيز المعلومات</b>
Other recreational items and equipment, gardens and pets	11.5	33.6	15.1	7.0	60.8	81.2	93.5	100.0	الأثاث والمعدات الترفيهية الأخرى ومنتجاتها
<b>Recreational and cultural services</b>	<b>0.2</b>	<b>2.2</b>	<b>2.1</b>	<b>1.8</b>	<b>94.2</b>	<b>96.2</b>	<b>98.2</b>	<b>100.0</b>	<b>الخدمات الثقافية والترفيهية</b>
Newspapers, books and stationery	7.5	14.6	16.4	9.7	68.3	78.3	91.2	100.0	الصحف والمكتب والأدوات المكتبية
<b>Package holidays</b>	<b>15.5</b>	<b>28.1</b>	<b>46.9</b>	<b>9.9</b>	<b>48.3</b>	<b>61.9</b>	<b>91.0</b>	<b>100.0</b>	<b>الرحلات السياحية المنظمة</b>
<b>EDUCATION</b>	<b>14.1</b>	<b>12.1</b>	<b>17.9</b>	<b>15.7</b>	<b>65.4</b>	<b>73.3</b>	<b>86.4</b>	<b>100.0</b>	<b>التعليم</b>
<b>Pre- primary and primary education</b>	<b>13.9</b>	<b>12.4</b>	<b>18.0</b>	<b>14.7</b>	<b>65.7</b>	<b>73.9</b>	<b>87.2</b>	<b>100.0</b>	<b>التعليم قبل الابتدائي والتعليم الأساسي</b>
Secondary education	16.8	13.6	19.4	17.0	63.0	71.6	85.5	100.0	التعليم الثانوي العام والفني
<b>Post-Secondary Non-Tertiary education</b>	<b>1.7</b>	<b>0.0</b>	<b>15.8</b>	<b>16.4</b>	<b>74.2</b>	<b>74.2</b>	<b>85.9</b>	<b>100.0</b>	<b>التعليم بعد الثانوي والفني</b>
Tertiary education	12.4	10.4	16.3	16.8	66.7	73.6	85.6	100.0	التعليم العالي
<b>Education not definable by level</b>	<b>13.2</b>	<b>7.4</b>	<b>14.5</b>	<b>18.0</b>	<b>68.9</b>	<b>74.0</b>	<b>84.7</b>	<b>100.0</b>	<b>التعليم غير محدد للمستوى</b>
<b>RESTAURANTS AND HOTELS</b>	<b>16.1</b>	<b>26.3</b>	<b>18.7</b>	<b>10.9</b>	<b>60.1</b>	<b>76.0</b>	<b>90.2</b>	<b>100.0</b>	<b>المطاعم والفنادق</b>
<b>Catering Services</b>	<b>15.9</b>	<b>26.5</b>	<b>18.8</b>	<b>11.0</b>	<b>60.0</b>	<b>75.9</b>	<b>90.1</b>	<b>100.0</b>	<b>الوجبات الجاهزة</b>
Accommodation services	30.7	1.5	6.8	2.7	89.9	91.2	97.4	100.0	خدمات الفنادق
<b>MISCELLANEOUS GOODS AND SERVICES</b>	<b>4.1</b>	<b>26.8</b>	<b>20.8</b>	<b>11.7</b>	<b>58.5</b>	<b>74.1</b>	<b>89.5</b>	<b>100.0</b>	<b>السلع والخدمات المتنوعة</b>
<b>Personal care</b>	<b>4.2</b>	<b>27.8</b>	<b>26.4</b>	<b>12.0</b>	<b>55.3</b>	<b>70.6</b>	<b>89.3</b>	<b>100.0</b>	<b>العناية الشخصية</b>
Personal effects	9.9	59.3	12.8	3.9	53.6	85.3	96.3	100.0	أمتعة شخصية
<b>Insurance</b>	<b>0.0</b>	<b>0.0</b>	<b>9.6</b>	<b>8.7</b>	<b>83.9</b>	<b>83.9</b>	<b>92.0</b>	<b>100.0</b>	<b>التأمين</b>
Other services	2.1	16.1	12.1	28.3	59.9	69.5	77.9	100.0	خدمات أخرى غير مصنفة في مكان آخر

الارقام القياسية ومعدلات التضخم لاسعار المستهلكين للاقسام والمجموعات  
 جمهورية مصر العربية ( سنوات مالية 2018-2019 )  
 (2018/2019 =100)  
 ملخص (5/3)

CPI and Inflation Rates For Main Sections And Groups

Rural Egypt (Fiscal years)

(2018/2019 =100)

Ann. (3/5)

SECTIONS /GROUPS FOR COMMDITY AND SERVICES	معدل التضخم % Inflation Rates%				الرقم القياسي CPI				الاقسام والمجموعات الرئيسية للسلع والخدمات
	2015/2016	2016/2017	2017/2018	2018/2019	2015/2016	2016/2017	2017/2018	2018/2019	
<b>ALL ITEMS</b>	<b>11.2</b>	<b>25.9</b>	<b>21.5</b>	<b>12.8</b>	<b>58.0</b>	<b>72.9</b>	<b>88.6</b>	<b>100.0</b>	<b>الرقم القياسي الكلي</b>
<b>FOOD AND NON-ALCOHOLIC BEVERAGES</b>	<b>13.6</b>	<b>32.1</b>	<b>23.1</b>	<b>13.6</b>	<b>54.2</b>	<b>71.5</b>	<b>88.0</b>	<b>100.0</b>	<b>الطعام والمشروبات</b>
<b>Food</b>	<b>13.7</b>	<b>31.9</b>	<b>22.9</b>	<b>13.8</b>	<b>54.2</b>	<b>71.5</b>	<b>87.9</b>	<b>100.0</b>	<b>الطعام</b>
Bread and cereals	9.7	43.7	17.0	15.2	51.7	74.2	86.8	100.0	الخبز والحبوب والبقوليات
Meat	9.3	25.4	22.3	4.1	62.7	78.6	96.1	100.0	اللحوم والدواجن
Fish and seafood	3.4	30.5	24.6	5.9	58.1	75.9	94.5	100.0	الأسماك والمحار والمنتجات البحرية
Milk, cheese and eggs	7.5	23.6	34.3	5.2	57.3	70.8	95.0	100.0	اللبان والجبن والبيض
Oils and fats	6.5	40.0	19.8	3.4	57.7	80.8	96.7	100.0	الزيوت والدهون
Fruit	17.3	30.7	27.5	13.3	53.0	69.2	88.2	100.0	الفواكه
Vegetables	31.7	32.2	24.0	32.7	46.0	60.8	75.4	100.0	الخضروات
Suger ,jam,honny,chocolate and confectionery	4.7	42.1	17.0	2.4	58.7	83.4	97.6	100.0	السكر والأغذية السكرية
Other food products	3.1	31.7	11.7	2.2	66.5	87.6	97.9	100.0	منتجات غذائية أخرى
<b>NON ALCOHOLIC BEVERAGES</b>	<b>5.5</b>	<b>42.0</b>	<b>29.8</b>	<b>4.4</b>	<b>51.9</b>	<b>73.7</b>	<b>95.7</b>	<b>100.0</b>	<b>المشروبات</b>
Coffee,tea and cocoa	7.1	49.0	31.8	4.7	48.6	72.4	95.5	100.0	البسنت والشاي والكاكاو
Mineral waters,soft drinks, fruit,vegetable and juices	0.9	20.7	22.5	3.3	65.5	79.0	96.8	100.0	المياه المعدنية والغازات والمصنعات الطبيعية
<b>AL COHOLIC BEVERAGES, TOBACCO AND NARCOTICS</b>	<b>7.9</b>	<b>22.5</b>	<b>28.6</b>	<b>12.5</b>	<b>56.4</b>	<b>69.1</b>	<b>88.9</b>	<b>100.0</b>	<b>المشروبات الكحولية والدخان</b>
<b>AL COHOLIC BEVERAGES</b>	<b>0.0</b>	<b>21.6</b>	<b>22.2</b>	<b>7.7</b>	<b>62.5</b>	<b>76.0</b>	<b>92.9</b>	<b>100.0</b>	<b>المشروبات الكحولية</b>
Tobacco	7.9	22.5	28.6	12.5	56.4	69.1	88.9	100.0	الدخان
<b>CLOTHING AND FOOTWEAR</b>	<b>8.5</b>	<b>18.8</b>	<b>21.8</b>	<b>9.2</b>	<b>63.3</b>	<b>75.2</b>	<b>91.6</b>	<b>100.0</b>	<b>الملابس والأحذية</b>
<b>Clothing</b>	<b>7.8</b>	<b>15.1</b>	<b>18.8</b>	<b>8.4</b>	<b>67.5</b>	<b>77.6</b>	<b>92.3</b>	<b>100.0</b>	<b>الملابس</b>
Clothing materials	7.5	9.0	13.2	10.7	73.2	79.8	90.3	100.0	المواد
Garments	7.0	16.4	20.2	8.1	66.1	76.9	92.5	100.0	الملابس الجاهزة
Other articles of clothing and clothing accessories	0.4	8.9	7.8	7.9	78.9	85.9	92.7	100.0	الملابس الأخرى وملحقاتها
Cleaning,repair,and hire of clothing	23.6	12.5	16.8	8.5	70.2	79.0	92.2	100.0	التنظيف والإصلاح وتأجير الملابس
<b>Footwear</b>	<b>11.4</b>	<b>33.0</b>	<b>31.4</b>	<b>11.8</b>	<b>51.2</b>	<b>68.1</b>	<b>89.4</b>	<b>100.0</b>	<b>الأحذية</b>
Shoes & other footwear	10.6	34.2	31.3	11.7	50.8	68.2	89.5	100.0	الأحذية
Repair & hire of footwear	35.6	4.0	33.7	13.4	63.4	65.9	88.2	100.0	إصلاح الأحذية وتأجيرها
<b>HOUSING,WATER,ELECTRICITY, GAS AND OTHER FUELS</b>	<b>5.0</b>	<b>7.0</b>	<b>11.9</b>	<b>15.4</b>	<b>72.4</b>	<b>77.4</b>	<b>86.6</b>	<b>100.0</b>	<b>المسكن والمياه والكهرباء والغاز و الوقود</b>
<b>Actual rentals for housing</b>	<b>0.0</b>	<b>0.0</b>	<b>0.0</b>	<b>0.0</b>	<b>100.0</b>	<b>100.0</b>	<b>100.0</b>	<b>100.0</b>	<b>الإيجار الفعلي للمسكن</b>
Imputed rentals for housing	0.0	0.0	0.0	0.0	100.0	100.0	100.0	100.0	الإيجار الافتراضي للمسكن
<b>Maintenance and repair of the dwelling</b>	<b>6.3</b>	<b>12.0</b>	<b>9.9</b>	<b>5.9</b>	<b>76.7</b>	<b>85.9</b>	<b>94.4</b>	<b>100.0</b>	<b>صيانة وإصلاح المسكن</b>
Water supply and miscellaneous services relating to the dwelling	24.2	14.1	35.6	31.7	49.0	56.0	75.9	100.0	المياه والخدمات المتعلقة بالمسكن
<b>Electricity, gas and other fuels</b>	<b>12.8</b>	<b>20.5</b>	<b>28.5</b>	<b>35.0</b>	<b>47.8</b>	<b>57.7</b>	<b>74.1</b>	<b>100.0</b>	<b>الكهرباء والغاز ووقود الأخرى</b>

SECTIONS /GROUPS FOR COMMDITY AND SERVICES	معدل التضخم % Inflation Rates%				الرقم القياسي CPI				الأقسام والمجموعات الرئيسية للمسلع والخدمات
	2015/2016	2016/2017	2017/2018	2018/2019	2015/2016	2016/2017	2017/2018	2018/2019	
<b>FURNISHINGS,HOUSEHOLD EQUIPMENT AND ROUTINE MAINTENANCE OF THE HOUSE</b>	<b>8.4</b>	<b>26.0</b>	<b>21.6</b>	<b>7.6</b>	<b>60.7</b>	<b>76.5</b>	<b>93.0</b>	<b>100.0</b>	<b>الأثاث والتجهيزات والهدايا المنزلية والصيانة</b>
Furniture , furnishing,carpets and other floor covering	5.1	19.1	13.7	9.0	67.8	80.7	91.7	100.0	الأثاث والتجهيزات والسجاد وأغطية الأرضيات الأخرى
Household Textiles	6.6	8.9	13.5	8.5	74.5	81.1	92.1	100.0	للحرف المنزلية
Household appliances	7.5	33.7	11.6	3.3	64.9	86.7	96.8	100.0	الأجهزة المنزلية
Glassware, tableware and household utensils	8.0	63.8	19.8	5.4	48.3	79.2	94.9	100.0	الأدوات الزجاجية وأدوات اللثة والأدوات المنزلية
Tools and equipment for house and garden	7.8	30.5	13.4	5.8	63.9	83.3	94.5	100.0	أدوات ومعدات البنازل والحدائق
Goods and services for routine household maintenance mainten	9.8	25.4	28.0	8.5	57.4	72.0	92.2	100.0	المسلع والخدمات المتعلقة في صيانة المنزل
<b>HEALTH</b>	<b>15.0</b>	<b>28.2</b>	<b>18.0</b>	<b>4.8</b>	<b>63.1</b>	<b>80.9</b>	<b>95.4</b>	<b>100.0</b>	<b>الرعاية الصحية</b>
Medical products, appliances and equipment	7.4	33.9	10.1	5.8	64.1	85.8	94.5	100.0	للتجهيزات والأجهزة والمنتجات الطبية
Out-patient services	32.3	24.6	32.8	3.3	58.5	72.9	96.8	100.0	خدمات مرضى العيادات الخارجية
Hospital services	14.3	19.2	18.7	4.5	67.6	80.6	95.7	100.0	خدمات المستشفيات
<b>TRANSPORT</b>	<b>2.2</b>	<b>18.8</b>	<b>19.3</b>	<b>14.4</b>	<b>61.7</b>	<b>73.3</b>	<b>87.4</b>	<b>100.0</b>	<b>النقل والمواصلات</b>
Purchase of vehicles	10.6	39.4	8.9	5.6	62.4	87.0	94.7	100.0	شراء المركبات
Operation of personal transport equipment	2.7	20.8	40.6	23.3	47.7	57.7	81.1	100.0	لتنقل على النقل الخاص
Transport services	0.6	14.6	18.1	14.5	64.5	73.9	87.4	100.0	خدمات النقل
<b>COMMUNICATIONS</b>	<b>0.0</b>	<b>1.4</b>	<b>9.4</b>	<b>1.6</b>	<b>88.7</b>	<b>89.9</b>	<b>98.4</b>	<b>100.0</b>	<b>الاتصالات السلكية واللاسلكية</b>
Postal services	0.0	0.0	0.0	-0.1	100.0	100.0	100.1	100.0	خدمات البريد
Telephone and telefax services	-1.0	9.3	3.8	-1.6	89.5	97.9	101.6	100.0	خدمات الهاتف والفاكس
Telephone and telefax services	0.0	1.2	9.6	1.7	88.7	89.7	98.3	100.0	خدمات الهاتف والفاكس
<b>RECREATION AND CULTURE</b>	<b>9.2</b>	<b>22.8</b>	<b>33.8</b>	<b>12.7</b>	<b>54.0</b>	<b>66.3</b>	<b>88.7</b>	<b>100.0</b>	<b>الثقافة والترفيه</b>
Audio,visual, photographic, Information processing equipment	0.2	12.4	7.0	0.4	82.8	93.1	99.6	100.0	معدات الصوت والصورة ومعدات التصوير وتجهيز المعلومات
Other recreational items and equipment, gardens and pets	13.2	44.6	19.3	8.8	53.3	77.0	91.9	100.0	الأسنانك ولواصم الترفيه الأخرى ومنتجاتها
Recreational and cultural services	0.3	2.0	3.8	4.9	90.0	91.8	95.3	100.0	الخدمات الثقافية والترفيهية
Newspapers, books and stationery	5.6	17.9	20.0	12.8	62.6	73.9	88.7	100.0	الصحف والكتب والأدوات المكتبية
Package holidays	16.3	31.5	54.5	15.5	42.6	56.0	86.6	100.0	الرحلات السياحية المنظمة
<b>EDUCATION</b>	<b>14.6</b>	<b>13.8</b>	<b>19.0</b>	<b>17.0</b>	<b>63.1</b>	<b>71.8</b>	<b>85.5</b>	<b>100.0</b>	<b>التعليم</b>
Pre- primary and primary education	14.8	15.0	19.4	19.6	60.9	70.0	83.6	100.0	التعليم قبل الإبتدائي والتعليم الأساسي
Secondary education	16.1	13.2	19.4	10.9	66.7	75.5	90.2	100.0	التعليم الثانوي العام والفني
Post-Secondary Non-Tertiary education	1.7	0.0	15.4	14.9	75.4	75.4	87.0	100.0	التعليم بعد الثانوي والفني
Tertiary education	11.5	10.4	16.6	17.8	66.0	72.8	84.9	100.0	التعليم العالي
Education not definable by level	13.3	6.4	13.6	25.1	66.2	70.4	79.9	100.0	التعليم غير معدد المستوى
<b>RESTAURANTS AND HOTELS</b>	<b>14.4</b>	<b>23.2</b>	<b>18.4</b>	<b>9.8</b>	<b>62.5</b>	<b>76.9</b>	<b>91.1</b>	<b>100.0</b>	<b>المطاعم والفنادق</b>
Catering Services	14.3	23.4	18.5	9.8	62.2	76.8	91.0	100.0	الوجبات الجاهزة
Accommodation services	28.1	1.6	7.1	6.7	86.2	87.6	93.8	100.0	خدمات الفنادق
<b>MISCELLANEOUS GOODS AND SERVICES</b>	<b>4.5</b>	<b>28.4</b>	<b>24.4</b>	<b>15.4</b>	<b>54.2</b>	<b>69.6</b>	<b>86.6</b>	<b>100.0</b>	<b>المسلع والخدمات المتنوعة</b>
Personal care	4.0	30.2	32.8	12.2	51.5	67.1	89.1	100.0	العناية الشخصية
Personal effects	11.6	57.4	12.2	4.9	53.9	84.9	95.3	100.0	أمتعة شخصية
Insurance	0.0	0.0	9.6	8.7	83.9	83.9	92.0	100.0	التأمين
Other services	3.4	11.6	10.6	54.1	52.5	58.6	64.9	100.0	خدمات أخرى غير مصنفة في مكان آخر

## CPI And Inflation Rates For Main Sections And Groups

Rural Egypt (Fiscal years)

(2018/2019 =100)

Ann. (3/6)

الارقام القياسية ومعدلات التضخم لاسعار المستهلكين للاقسام والمجموعات

اجمالي الجمهورية (سنوات مالية)

(2018/2019 = 100)

ملحوظة (٧٧)

SECTIONS /GROUPS FOR COMMDITY AND SERVICES	معدل التضخم %				الرقم القياسي				الاقسام والمجموعات الرئيسية للمسلع والخدمات
	Inflation Rates%				CPI				
	2015/2016	2016/2017	2017/2018	2018/2019	2015/2016	2016/2017	2017/2018	2018/2019	
<b>ALL ITEMS</b>	<b>10.7</b>	<b>24.6</b>	<b>21.2</b>	<b>13.4</b>	<b>58.4</b>	<b>72.8</b>	<b>88.2</b>	<b>100.0</b>	الرقم القياسي
<b>FOOD AND NON-ALCOHOLIC BEVERAGES</b>	<b>13.2</b>	<b>31.3</b>	<b>23.0</b>	<b>13.8</b>	<b>54.4</b>	<b>71.4</b>	<b>87.8</b>	<b>100.0</b>	الطعام والمشروبات
<b>Food</b>	<b>13.3</b>	<b>31.1</b>	<b>22.8</b>	<b>14.1</b>	<b>54.5</b>	<b>71.4</b>	<b>87.7</b>	<b>100.0</b>	الطعام
Bread and cereals	9.5	40.6	17.0	16.4	52.2	73.4	85.9	100.0	الخبز والحبوب
Meat	9.5	26.2	21.8	4.3	62.3	78.7	95.8	100.0	اللحوم والدواجن
Fish and seafood	3.7	30.2	24.8	8.6	56.6	73.8	92.1	100.0	الأسماك والمحار والبري
Milk, cheese and eggs	6.6	24.0	32.9	6.4	57.0	70.7	94.0	100.0	اللبان والجبن والبيض
Oils and fats	6.8	41.8	19.9	2.6	57.4	81.3	97.5	100.0	الزيوت والدهون
Fruit	17.1	29.8	26.8	14.0	53.3	69.2	87.7	100.0	الفواكه
Vegetables	30.7	31.0	23.3	33.2	46.5	60.9	75.1	100.0	الخضراوات
Suger ,jam,honny,chocolate and confectionery	4.9	43.0	17.1	3.2	57.8	82.7	96.9	100.0	السكر والأغذية السكرية
Other food products	3.5	30.9	12.5	2.1	66.5	87.0	97.9	100.0	منتجات غذائية أخرى
<b>NON ALKOHOLIC BEVERAGES</b>	<b>5.1</b>	<b>41.4</b>	<b>29.7</b>	<b>4.1</b>	<b>52.3</b>	<b>74.0</b>	<b>96.1</b>	<b>100.0</b>	المشروبات
Coffee,tea and cocoa	7.1	51.0	32.4	4.5	47.9	72.3	95.7	100.0	القهوة والشاي والكاكاو
Mineral waters,soft drinks, fruit,vegetable and juices	0.8	20.6	22.5	3.0	65.7	79.2	97.1	100.0	المياه المعدنية والفانزة والمشروبات الطبيعية
<b>AL COHOLIC BEVERAGES, TOBACCO AND NARCOTICS</b>	<b>7.8</b>	<b>23.2</b>	<b>28.1</b>	<b>13.2</b>	<b>56.0</b>	<b>69.0</b>	<b>88.4</b>	<b>100.0</b>	المشروبات الكحولية والدخان
<b>AL COHOLIC BEVERAGES</b>	<b>0.0</b>	<b>22.4</b>	<b>22.9</b>	<b>10.5</b>	<b>60.2</b>	<b>73.7</b>	<b>90.5</b>	<b>100.0</b>	المشروبات الكحولية
Tobacco	7.8	23.2	28.1	13.2	56.0	69.0	88.4	100.0	الدخان
<b>CLOTHING AND FOOTWEAR</b>	<b>8.5</b>	<b>18.7</b>	<b>23.4</b>	<b>9.8</b>	<b>62.2</b>	<b>73.8</b>	<b>91.0</b>	<b>100.0</b>	الملابس والأحذية
<b>Clothing</b>	<b>7.9</b>	<b>15.2</b>	<b>21.5</b>	<b>9.4</b>	<b>65.3</b>	<b>75.2</b>	<b>91.4</b>	<b>100.0</b>	الملابس
Clothing materials	7.2	8.7	12.8	11.1	73.4	79.8	90.0	100.0	المواد
Garments	6.7	16.1	23.1	9.2	64.1	74.4	91.6	100.0	الملابس الجاهزة
Other articles of clothing and clothing accessories	0.4	8.3	7.8	12.4	76.3	82.6	89.0	100.0	الملابس الأخرى ومستلزماتها
Cleaning,repair,and hire of clothing	32.5	15.1	17.1	8.9	68.2	78.4	91.8	100.0	التنظيف والإصلاح وتأجير الملابس
<b>Footwear</b>	<b>10.9</b>	<b>32.1</b>	<b>29.6</b>	<b>11.2</b>	<b>52.5</b>	<b>69.4</b>	<b>89.9</b>	<b>100.0</b>	الأحذية
Shoes & other footwear	10.1	33.2	29.5	11.2	52.1	69.4	89.9	100.0	الأحذية
Repair & hire of footwear	35.2	4.0	32.3	10.9	65.6	68.1	90.1	100.0	إصلاح الأحذية وتأجيرها
<b>HOUSING,WATER,ELECTRICITY, GAS AND OTHER FUELS</b>	<b>4.9</b>	<b>7.1</b>	<b>11.8</b>	<b>15.3</b>	<b>72.4</b>	<b>77.6</b>	<b>86.8</b>	<b>100.0</b>	المسكن والمياه والكهرباء والغاز والوقود
<b>Actual rentals for housing</b>	<b>0.0</b>	<b>0.0</b>	<b>0.0</b>	<b>0.0</b>	<b>100.0</b>	<b>100.0</b>	<b>100.0</b>	<b>100.0</b>	الإيجار الفعلي للمسكن
Imputed rentals for housing	0.0	0.0	0.0	0.0	100.0	100.0	100.0	100.0	الإيجار الافتراضي للمسكن
<b>Maintenance and repair of the dwelling</b>	<b>6.1</b>	<b>11.4</b>	<b>9.3</b>	<b>5.6</b>	<b>77.8</b>	<b>86.7</b>	<b>94.7</b>	<b>100.0</b>	صيانة وإصلاح المسكن
Water supply and miscellaneous services relating to the dwelling	27.3	13.7	38.1	34.5	47.4	53.9	74.4	100.0	المياه والخدمات المتعلقة بالمسكن
<b>Electricity, gas and other fuels</b>	<b>12.6</b>	<b>22.4</b>	<b>29.2</b>	<b>35.4</b>	<b>46.7</b>	<b>57.2</b>	<b>73.9</b>	<b>100.0</b>	الكهرباء والغاز ووقود الأخرى

SECTIONS /GROUPS FOR COMMDITY AND SERVICES	معدل التضخم %				الرقم القياسي				الأقسام والمجموعات الرئيسية للسلع والخدمات
	Inflation Rates%				CPI				
	2015/2016	2016/2017	2017/2018	2018/2019	2015/2016	2016/2017	2017/2018	2018/2019	
<b>FURNISHINGS,HOUSEHOLD EQUIPMENT AND ROUTINE MAINTENANCE OF THE HOUSE</b>	<b>8.3</b>	<b>24.8</b>	<b>20.3</b>	<b>7.0</b>	<b>62.3</b>	<b>77.7</b>	<b>93.4</b>	<b>100.0</b>	<b>الأثاث والتجهيزات والمعدات المنزلية والصيانة</b>
Furniture , furnishing,carpets and other floor covering	5.2	18.3	12.2	8.2	69.6	82.4	92.4	100.0	الأثاث والتجهيزات والسجاد وأغطية الأرضيات الأخرى
Household Textiles	6.4	9.0	13.7	9.3	73.8	80.5	91.5	100.0	للضربيات المنزلية
Household appliances	7.3	35.8	12.2	2.3	64.1	87.0	97.7	100.0	الأجهزة المنزلية
Glassware, tableware and household utensils	7.8	62.9	19.9	5.3	48.6	79.2	94.9	100.0	الأدوات الزجاجية وأدوات لثالة والأدوات المنزلية
Tools and equipment for house and garden	7.0	30.2	13.5	5.4	64.2	83.6	94.9	100.0	أدوات ومعدات للحدائق والحدائق
Goods and services for routine household maintenance mainten	9.5	23.2	24.7	7.7	60.5	74.5	92.9	100.0	السلع والخدمات المستخدمة في صيانة المنزل
<b>HEALTH</b>	<b>13.0</b>	<b>27.5</b>	<b>15.4</b>	<b>4.8</b>	<b>64.9</b>	<b>82.7</b>	<b>95.4</b>	<b>100.0</b>	<b>الرعاية الصحية</b>
Medical products, appliances and equipment	7.4	33.8	10.0	5.7	64.3	86.0	94.6	100.0	للتجهيزات والأجهزة والمعدات الطبية
Out-patient services	26.9	21.4	30.2	4.2	60.7	73.7	96.0	100.0	خدمات مرضى العيادات الخارجية
Hospital services	13.3	17.8	12.4	2.9	73.5	86.5	97.2	100.0	خدمات المستشفيات
<b>TRANSPORT</b>	<b>2.3</b>	<b>19.1</b>	<b>23.5</b>	<b>28.3</b>	<b>52.9</b>	<b>63.1</b>	<b>77.9</b>	<b>100.0</b>	<b>النقل والمواصلات</b>
Purchase of vehicles	10.0	38.5	8.8	6.9	62.1	86.0	93.6	100.0	شراء المركبات
Operation of personal transport equipment	2.2	21.0	41.0	24.4	47.1	57.0	80.4	100.0	لتنقل على النقل الخاص
Transport services	0.7	13.7	20.3	36.0	53.8	61.1	73.5	100.0	خدمات النقل
<b>COMMUNICATIONS</b>	<b>0.0</b>	<b>1.5</b>	<b>9.4</b>	<b>1.7</b>	<b>88.6</b>	<b>89.9</b>	<b>98.3</b>	<b>100.0</b>	<b>الاتصالات السلكية واللاسلكية</b>
Postal services	0.0	0.0	0.0	0.6	99.4	99.4	99.4	100.0	خدمات البريد
Telephone and telefax services	-1.2	6.9	2.9	0.4	90.5	96.7	99.6	100.0	معدات خدمات الهاتف والفاكس
Telephone and telefax services	0.0	1.3	9.5	1.8	88.5	89.7	98.3	100.0	خدمات الهاتف والفاكس
<b>RECREATION AND CULTURE</b>	<b>10.3</b>	<b>22.3</b>	<b>34.0</b>	<b>10.1</b>	<b>55.4</b>	<b>67.8</b>	<b>90.8</b>	<b>100.0</b>	<b>الثقافة والترفيه</b>
Audio,visual, photographic, Information processing equipment	0.3	16.1	8.6	0.1	79.2	92.0	99.9	100.0	معدات الصوت والصورة ومعدات التصوير وتجهيز المعلومات
Other recreational items and equipment, gardens and pets	12.4	39.5	17.5	8.0	56.5	78.8	92.6	100.0	الأسنان والمعدات الترفيهية الأخرى ومتعلقاتها
Recreational and cultural services	0.2	2.1	2.6	2.8	92.8	94.8	97.3	100.0	الخدمات الثقافية والترفيهية
Newspapers, books and stationery	6.7	16.0	18.0	11.0	65.8	76.4	90.1	100.0	الصحف والكتب والأدوات المكتبية
Package holidays	15.7	29.0	49.0	11.5	46.7	60.2	89.7	100.0	الرحلات السياحية المنظمة
<b>EDUCATION</b>	<b>14.2</b>	<b>12.6</b>	<b>18.2</b>	<b>16.1</b>	<b>64.7</b>	<b>72.9</b>	<b>86.1</b>	<b>100.0</b>	<b>التعليم</b>
Pre- primary and primary education	14.2	13.2	18.4	16.2	64.2	72.6	86.0	100.0	التعليم قبل الابتدائي والتعليم الأساسي
Secondary education	16.6	13.5	19.4	15.1	64.1	72.8	86.9	100.0	التعليم الثانوي العام والفني
Post-Secondary Non-Tertiary education	1.7	0.0	15.7	16.0	74.5	74.5	86.2	100.0	التعليم بعد الثانوي والفني
Tertiary education	12.2	10.4	16.4	17.0	66.6	73.5	85.5	100.0	التعليم العالي
Education not definable by level	13.2	7.2	14.4	19.2	68.4	73.4	83.9	100.0	التعليم غير محدد المستوى
<b>RESTAURANTS AND HOTELS</b>	<b>15.4</b>	<b>25.0</b>	<b>18.6</b>	<b>10.4</b>	<b>61.1</b>	<b>76.4</b>	<b>90.5</b>	<b>100.0</b>	<b>المطاعم والفنادق</b>
Catering Services	15.2	25.2	18.7	10.5	60.9	76.3	90.5	100.0	الوجبات الجاهزة
Accommodation services	29.3	1.5	6.9	4.7	88.0	89.3	95.5	100.0	خدمات الفنادق
<b>MISCELLANEOUS GOODS AND SERVICES</b>	<b>4.3</b>	<b>27.4</b>	<b>22.3</b>	<b>13.3</b>	<b>56.6</b>	<b>72.2</b>	<b>88.3</b>	<b>100.0</b>	<b>السلع والخدمات المتنوعة</b>
Personal care	4.1	28.8	29.1	12.1	53.7	69.1	89.2	100.0	العناية الشخصية
Personal effects	10.7	58.5	12.6	4.3	53.7	85.2	95.9	100.0	امتعة شخصية
Insurance	0.0	0.0	9.6	8.7	83.9	83.9	92.0	100.0	التأمين
Other services	2.8	13.8	11.4	41.3	55.8	63.5	70.8	100.0	خدمات أخرى غير مصنفة في مكان آخر



Quarterly CPI from main section and groups for 2017,2018'  
and percentage change for the same quarter of the previous year  
(Urban Egypt)  
Ann.(4/1)  
2018/2019 = 100

الأرقام القياسية لأسعار المستهلكين الربع سنوية للأقسام والمجموعات الرئيسية لعامي ٢٠١٨ ، ٢٠١٩  
ونسب التغير لنفس الربع من العام السابق  
(حضر الجمهورية)  
ملحق (١/٤)  
٢٠١٨/٢٠١٩ = ١٠٠

SECTIONS /GROUPS FOR COMMDITY AND SERVICES	نسبة التغير * %				الأرقام القياسية				الأقسام والمجموعات الرئيسية للسلع والخدمات
	% Percentage Change *				Consumer Price Index				
	أكتوبر-ديسمبر 2019	يوليه-سبتمبر 2019	أبريل-يونيه 2019	يناير-مارس 2019	أكتوبر-ديسمبر 2019	يوليه-سبتمبر 2019	أبريل-يونيه 2019	يناير-مارس 2019	
<b>ALL ITEMS</b>	<b>4.6</b>	<b>6.9</b>	<b>12.1</b>	<b>13.7</b>	<b>105.1</b>	<b>104.2</b>	<b>102.1</b>	<b>100.0</b>	<b>الرقم العام</b>
<b>FOOD AND NON-ALCOHOLIC BEVERAGES</b>	<b>-2.6</b>	<b>5.3</b>	<b>12.8</b>	<b>14.4</b>	<b>98.4</b>	<b>102.3</b>	<b>102.4</b>	<b>99.4</b>	<b>الطعام والمشروبات</b>
Food	-2.7	5.4	13.1	14.7	98.3	102.3	102.4	99.4	الطعام
Bread and cereals	0.0	7.5	14.5	22.4	97.9	103.2	104.1	102.0	الخبز والحبوب والخبز
Meat	-7.0	-0.3	3.2	7.0	91.9	98.6	102.3	99.9	اللحوم والدواجن
Fish and seafood	6.1	11.5	13.8	9.3	102.4	107.8	108.1	98.6	الأسماك والمأكولات البحرية
Milk, cheese and eggs	2.0	3.3	6.2	6.6	101.7	101.2	101.4	100.9	الألبان والجبن والبيض
Oils and fats	9.2	3.6	-0.3	1.3	109.4	103.7	99.5	100.3	الزيوت والدهون
Fruit	11.7	15.6	25.6	-1.3	104.9	120.7	114.2	87.4	الفاكهة
Vegetables	-9.6	8.7	29.1	35.9	97.7	101.1	99.2	99.7	الخضروات
Suger ,jam,honny,chocolate and confectionery	-1.2	2.7	4.6	4.0	97.9	101.2	102.0	100.4	السكر والأغذية السكرية
Other food products	-4.4	-0.6	2.6	2.6	95.7	98.8	100.2	100.4	منتجات غذائية أخرى
<b>NON ALCOHOLIC BEVERAGES</b>	<b>-0.2</b>	<b>0.6</b>	<b>1.8</b>	<b>3.8</b>	<b>100.0</b>	<b>100.1</b>	<b>100.2</b>	<b>100.1</b>	<b>المشروبات</b>
Coffee,tea and cocoa	-0.3	0.5	1.5	4.1	99.9	100.0	100.1	100.1	البن والشاي والكافا
Mineral waters,soft drinks, fruit,vegetable and juices	0.2	0.8	2.4	3.2	100.3	100.4	100.3	100.1	المياه المعدنية والغازية والعصائر الطبيعية
<b>AL COHOLIC BEVERAGES, TOBACCO AND NARCOTICS</b>	<b>1.6</b>	<b>2.2</b>	<b>10.4</b>	<b>10.5</b>	<b>101.7</b>	<b>101.2</b>	<b>100.5</b>	<b>100.4</b>	<b>المشروبات الكحولية والدخان</b>
<b>AL COHOLIC BEVERAGES</b>	<b>9.9</b>	<b>4.8</b>	<b>11.2</b>	<b>11.1</b>	<b>109.9</b>	<b>104.0</b>	<b>100.5</b>	<b>100.4</b>	<b>المشروبات الكحولية</b>
Tobacco	1.6	2.2	10.4	10.5	101.7	101.2	100.5	100.4	الدخان
<b>CLOTHING AND FOOTWEAR</b>	<b>5.1</b>	<b>6.8</b>	<b>8.3</b>	<b>9.1</b>	<b>104.8</b>	<b>103.6</b>	<b>103.2</b>	<b>100.2</b>	<b>الملابس والأحذية</b>
Clothing	5.6	7.4	8.5	9.9	105.3	103.8	103.4	100.2	الملابس
Clothing materials	5.2	6.1	10.5	10.5	104.2	102.6	102.5	101.7	الأقمشة
Garments	5.4	7.1	7.9	9.5	105.2	103.7	103.4	100.0	الملابس الجاهزة
Other articles of clothing and clothing accessories	6.3	14.8	19.4	20.5	106.6	106.1	105.2	102.1	الملابس الأخرى ومستلزماتها
Cleaning,repair,and hire of clothing	8.8	8.5	12.7	11.5	106.2	105.2	103.7	101.7	التنظيف والإصلاح وتأجير الملابس
Footwear	3.4	5.1	7.7	6.8	103.0	102.7	102.6	100.1	الأحذية
Shoes & other footwear	3.3	5.0	7.7	6.7	103.0	102.6	102.5	100.1	الأحذية
Repair & hire of footwear	9.4	10.0	10.8	9.2	107.3	106.3	104.8	100.5	إصلاح الأحذية
<b>HOUSING,WATER,ELECTRICITY, GAS AND OTHER FUELS</b>	<b>4.6</b>	<b>7.5</b>	<b>12.4</b>	<b>14.9</b>	<b>104.6</b>	<b>106.7</b>	<b>100.4</b>	<b>100.3</b>	<b>المسكن والمياه والكهرباء والغاز والوقود</b>
Actual rentals for housing	0.8	0.1	0.0	0.0	100.8	100.1	100.0	100.0	الإيجار الفعلي للمسكن
Imputed rentals for housing	0.6	0.1	0.0	0.0	100.6	100.1	100.0	100.0	الإيجار المحسوب للمسكن
Maintenance and repair of the dwelling	6.4	5.1	7.6	6.7	104.8	103.0	102.4	101.1	صيانة وإصلاح المسكن
Water supply and miscellaneous services relating to the dwelling	0.8	0.6	20.4	33.6	100.7	100.5	100.2	100.1	المياه والخدمات المتنوعة المتعلقة بالمسكن
Electricity, gas and other fuels	20.3	22.7	30.7	35.6	120.6	120.9	100.6	100.6	الكهرباء والغاز ومواد الوقود الأخرى

SECTIONS /GROUPS FOR COMMDITY AND SERVICES	نسبة التغير * %				الأرقام القياسية				الاقسام والمجموعات الرئيسية لسلع والخدمات
	% Percentage Change *				Consumer Price Index				
	أكتوبر-ديسمبر Oct-Dec 2019	يولية-سبتمبر Jul-Sep 2019	ابريل-يونية Apr-Jun 2019	يناير-مارس Jan-Mar 2019	أكتوبر-ديسمبر Oct-Dec 2019	يولية-سبتمبر Jul-Sep 2019	ابريل-يونية Apr-Jun 2019	يناير-مارس Jan-Mar 2019	
<b>FURNISHINGS, HOUSEHOLD EQUIPMENT AND ROUTINE MAINTENANCE OF THE HOUSE</b>	<b>1.8</b>	<b>1.5</b>	<b>4.2</b>	<b>4.8</b>	<b>101.8</b>	<b>101.1</b>	<b>100.4</b>	<b>100.0</b>	<b>الأثاث والتجهيزات والمعدات المنزلية والصيانة</b>
Furniture, furnishings, carpets and other floor coverings	3.2	4.6	7.5	7.0	102.8	102.7	101.9	100.3	الأثاث والتجهيزات والسجاد وأغطية الأرضيات الأخرى
Household Textiles	4.9	4.9	8.1	6.7	104.3	102.7	101.8	100.9	المفروشات المنزلية
Household appliances	0.3	-0.3	0.6	1.8	100.8	99.9	99.2	100.1	الأجهزة المنزلية
Glassware, tableware and household utensils	2.8	3.5	5.3	6.3	102.8	101.6	101.1	100.7	الأدوات الزجاجية وأدوات المائدة والأدوات المنزلية
Tools and equipment for house and garden	3.6	3.6	5.4	6.1	102.9	102.0	101.5	100.8	ادوات ومعدات المنازل والحدايق
Goods and services for routine household maintenance	1.6	0.8	3.8	4.7	101.7	100.9	100.2	99.7	السلع والخدمات المستخدمة في صيانة المنزل
<b>HEALTH</b>	<b>11.7</b>	<b>8.1</b>	<b>5.7</b>	<b>5.3</b>	<b>110.6</b>	<b>106.5</b>	<b>102.5</b>	<b>99.9</b>	<b>الرعاية الصحية</b>
Medical products, appliances and equipment	14.2	9.3	5.6	5.7	113.2	108.3	102.7	99.1	المنتجات والأجهزة والمعدات الطبية
Out-patient services	8.6	7.8	7.8	6.7	107.0	104.7	102.9	101.4	خدمات مرضى العيادات الخارجية
Hospital services	5.8	3.2	2.7	1.6	105.3	102.1	101.0	100.5	خدمات المستشفيات
<b>TRANSPORT</b>	<b>16.1</b>	<b>11.4</b>	<b>23.5</b>	<b>39.5</b>	<b>115.8</b>	<b>110.6</b>	<b>100.6</b>	<b>100.3</b>	<b>النقل والمواصلات</b>
Purchase of vehicles	1.1	0.8	4.4	9.7	101.2	99.8	99.4	101.5	شراء المركبات
Operation of personal transport equipment	11.0	14.5	17.6	27.6	110.7	113.9	100.5	100.2	المنفق على النقل الخاص
Transport services	20.8	11.4	32.5	57.5	120.4	110.5	101.0	100.1	خدمات النقل
<b>COMMUNICATIONS</b>	<b>2.0</b>	<b>0.8</b>	<b>0.1</b>	<b>0.0</b>	<b>102.0</b>	<b>100.8</b>	<b>100.0</b>	<b>100.0</b>	<b>الاتصالات السلكية واللاسلكية</b>
Postal services	0.0	0.6	1.3	1.2	100.0	100.4	100.2	100.0	خدمات البريد
Telephone and telefax services	-1.4	0.8	2.6	1.6	97.9	100.6	101.2	99.7	معدات خدمات الهاتف والفاكس
Telephone and fax service	2.2	0.8	0.0	0.0	102.2	100.8	100.0	100.0	خدمات الهاتف والفاكس
<b>RECREATION AND CULTURE</b>	<b>14.3</b>	<b>11.8</b>	<b>10.9</b>	<b>7.0</b>	<b>112.8</b>	<b>109.0</b>	<b>105.1</b>	<b>98.8</b>	<b>الثقافة والترفيه</b>
Audio, visual, photographic, information processing equipment	-4.3	-4.3	-4.9	0.6	97.0	97.3	96.9	100.2	معدات الصوت والصورة ومعدات التصوير وتجهيز المعلومات
Other recreational items and equipment, gardens and pets	6.2	8.3	11.3	8.8	103.7	104.3	104.5	101.6	الاصناف والمعدات الترفيهية الأخرى ومتعلقاتها
Recreational items and equipment	2.4	1.3	1.2	2.3	102.2	100.9	100.4	100.3	الخدمات الثقافية والترفيهية
Newspapers, books and stationery	20.0	7.8	8.4	8.4	121.5	102.8	101.8	101.7	الصحف والكتب والأدوات الكتابية
Package holidays	11.4	15.2	13.4	7.5	108.9	112.5	106.9	97.7	الرحلات السياحية المنظمة
<b>EDUCATION</b>	<b>21.8</b>	<b>14.6</b>	<b>14.7</b>	<b>14.7</b>	<b>125.9</b>	<b>103.3</b>	<b>103.3</b>	<b>103.3</b>	<b>التعليم</b>
Pre-primary and primary education	21.7	13.4	13.3	13.3	125.4	103.1	103.0	103.0	التعليم قبل الابتدائي والتعليم الأساسي
Secondary education	17.7	15.7	15.9	15.9	121.9	103.4	103.5	103.5	التعليم الثانوي العام والفنى
Post-Secondary Non-Tertiary education	16.9	15.4	15.1	15.1	120.8	103.7	103.4	103.4	التعليم بعد الثانوي والفنى
Tertiary education	27.6	16.2	16.4	16.4	132.2	103.5	103.6	103.6	التعليم العالي
Unspecified level of education	3.5	17.1	18.3	18.3	107.7	102.9	104.0	104.0	التعليم غير محدد المستوى
<b>RESTAURANTS AND HOTELS</b>	<b>11.3</b>	<b>10.1</b>	<b>12.9</b>	<b>12.0</b>	<b>109.8</b>	<b>107.2</b>	<b>103.3</b>	<b>100.6</b>	<b>المطاعم والفنادق</b>
Catering services	11.3	10.2	13.0	12.1	109.9	107.3	103.3	100.6	الوجبات الجاهزة
Accommodation services	7.7	2.9	0.8	0.8	107.9	102.3	100.2	100.2	خدمات الفنادق
<b>MISCELLANEOUS GOODS AND SERVICES</b>	<b>5.6</b>	<b>6.6</b>	<b>8.2</b>	<b>8.0</b>	<b>104.6</b>	<b>104.0</b>	<b>102.1</b>	<b>101.3</b>	<b>السلع والخدمات المتنوعة</b>
Personal care	6.3	7.0	8.7	7.9	104.7	104.1	102.9	101.4	العناية الشخصية
Personal effects	4.6	8.2	3.0	4.8	104.2	105.2	100.8	102.4	أمتعة شخصية
Insurance	-1.3	-0.4	0.0	0.0	98.7	99.6	100.0	100.0	التأمين
Other services	10.5	9.5	25.7	26.2	111.3	106.8	100.8	100.8	خدمات أخرى غير مصنفة في مكان آخر

Ann.( 4/1 )

Inflation Rates Series for all Item

**Urban Egypt**

Calendar years

ملحق (١/٤)

سلسلة معدلات التضخم للرقم العام

**حضر الجمهورية**

سنوات ميلادية

Years	معدل التضخم Inflation Rate	السنوات
1998	3.1	١٩٩٨
1999	2.4	١٩٩٩
2000	2.7	٢٠٠٠
2001	2.3	٢٠٠١
2002	2.7	٢٠٠٢
2003	4.2	٢٠٠٣
2004	16.5	٢٠٠٤
2005	4.8	٢٠٠٥
2006	7.7	٢٠٠٦
2007	9.5	٢٠٠٧
2008	18.3	٢٠٠٨
2009	11.8	٢٠٠٩
2010	11.1	٢٠١٠
2011	10.1	٢٠١١
2012	7.1	٢٠١٢
2013	9.5	٢٠١٣
2014	10.1	٢٠١٤
2015	10.4	٢٠١٥
2016	13.8	٢٠١٦
2017	29.5	٢٠١٧
2018	14.4	٢٠١٨
2019	9.2	٢٠١٩

(Fiscal years )

(سنوات مالية)

Years	معدل التضخم Inflation Rate	السنوات
1997/1998	3.8	١٩٩٨/١٩٩٧
1998/1999	2.3	١٩٩٩/١٩٩٨
1999/2000	2.8	٢٠٠٠/١٩٩٩
2000/2001	2.4	٢٠٠١/٢٠٠٠
2001/2002	2.4	٢٠٠٢/٢٠٠١
2002/2003	3.1	٢٠٠٣/٢٠٠٢
2003/2004	10.4	٢٠٠٤/٢٠٠٣
2004/2005	11.4	٢٠٠٥/٢٠٠٤
2005/2006	4.2	٢٠٠٦/٢٠٠٥
2006/2007	10.9	٢٠٠٧/٢٠٠٦
2007/2008	11.7	٢٠٠٨/٢٠٠٧
2008/2009	16.2	٢٠٠٩/٢٠٠٨
2009/2010	11.7	٢٠١٠/٢٠٠٩
2010/2011	11.0	٢٠١١/٢٠١٠
2011/2012	8.6	٢٠١٢/٢٠١١
2012/2013	6.9	٢٠١٣/٢٠١٢
2013/2014	10.1	٢٠١٤/٢٠١٣
2014/2015	11	٢٠١٥/٢٠١٤
2015/2016	10.2	٢٠١٦/٢٠١٥
2016/2017	23.5	٢٠١٧/٢٠١٦
2017/2018	20.9	٢٠١٨/٢٠١٧
2018/2019	13.9	٢٠١٩/٢٠١٨

## الجهاز المركزى للتعبئة العامة والإحصاء

العنوان: ٣ طريق صلاح سالم - مدينة نصر - القاهرة - جمهورية مصر العربية

صندوق البريد: ٢٠٨٦ مدينة نصر - القاهرة

فاكس: ٢٤٠٢٤٠٩٩

تليفون: ٢٤٠٢٣٠٣١

### Central Agency for Public Mobilization and Statistics

#### (CAPMAS)

**Address:** 3Salah Salem St. - Nasr City - Cairo - Egypt

**P.O. Box:** 2086 Nasr City - Cairo

**Tel:** (+20) 24023031

**Fax:** (+20) 24024099

**Website:** <http://www.capmas.gov.eg>

الموقع الإلكتروني للجهاز:

**Email:** [pres\\_capmas@capmas.gov.eg](mailto:pres_capmas@capmas.gov.eg)

البريد الإلكتروني:

٢٠١٤/١٨٨٦٣

رقم الإيداع بدار الكتب:



**الجهاز المركزي للتعينة العامة والاحصاء**

مدينة نصر - ش صلاح سالم - القاهرة - مصر

تليفون: (+202,24023031) - صندوق بريد: 2086 - فاكس: (+202) 24024099

الموقع الإلكتروني: [www.capmas.gov.eg](http://www.capmas.gov.eg)

البريد الإلكتروني: [pres\\_capmas@capmas.gov.eg](mailto:pres_capmas@capmas.gov.eg)

طبع بمطبعة الجهاز المركزي  
للتعينة العامة والاحصاء