



جمهورية مصر العربية  
الجهاز المركزي للتعبيء العامة والإحصاء  
Arab Republic of Egypt  
Central Agency For Public Mobilization & Statistics

النشرة الشهرية  
للأرقام القياسية لأسعار المستهلكين  
نوفمبر ٢٠١٩

Monthly Bulletin of  
Consumer Price Index ( CPI )  
Nov. 2019



إصدار ديسمبر ٢٠١٩

Issue of Dec. 2019

مرجع رقم Ref.No.63-22321/2019



جمهورية مصر العربية  
الجهاز المركزي للتعبئة العامة والإحصاء  
Arab Republic of Egypt  
Central Agency for Public Mobilization & Statistics

**النشرة الشهرية  
للأرقام القياسية لأسعار المستهلكين  
نوفمبر ٢٠١٩**

**Monthly Bulletin of  
Consumer Price Index (CPI)  
November 2019**

عند استخدام إحصاءاتنا  
يرجى الإشارة إلى  
الجهاز المركزي للتعبئة العامة والإحصاء

إصدار ديسمبر ٢٠١٩

Issue of Dec. 2019

مرجع رقم 63 - 22321-2019

<http://www.capmas.gov.eg>

## تقديم

تعتبر الأرقام القياسية لأسعار المستهلكين أحد أهم المؤشرات الإحصائية والاقتصادية وأكثرها ارتباطاً بحياة الأفراد اليومية بالإضافة إلى أثرها على القرارات التي تتخذ في المجالات الاقتصادية.

تصور الأرقام القياسية لأسعار المستهلكين التغير في مستويات الأسعار للسلع والخدمات في أسواق التجزئة كأحد المؤشرات الهامة لقياس التضخم، كما تمثل أحد الأدوات الضرورية المستخدمة في حساب الدخل القومي بالأسعار الثابتة وكذا قياس التغير في مستويات الأجور الحقيقية وهي الأجور الفعلية بعد تخليصها من أثر تغيرات الأسعار.

صدرت أول سلسلة للأرقام القياسية عام ١٩١٤ تحت اسم الأرقام القياسية لنفقة المعيشة بانتخاذ السنة المالية ١٩١٣/١٩١٤ كسنة أساس عن مدينة القاهرة فقط، وفي يناير ١٩٤٠ صدرت السلسلة الثانية تحت نفس الاسم بانتخاذ سنة ١٩٣٩ كسنة أساس لمدينة القاهرة أيضاً، واعتباراً من يوليو عام ١٩٦٧ صدرت السلسلة الثالثة تحت اسم الأرقام القياسية لأسعار المستهلكين بانتخاذ السنة المالية ١٩٦٦/١٩٦٧ كسنة أساس لتغطي ١١ مدينة و٦ مناطق ريفية، واعتباراً من يوليو ١٩٨٨ صدرت السلسلة الرابعة بانتخاذ السنة المالية ١٩٨٦/١٩٨٧ كسنة أساس لتغطي جميع محافظات الجمهورية، وتوالت السلاسل الزمنية للأرقام القياسية لأسعار المستهلكين حتى السلسلة العاشرة التي صدرت اعتباراً من أكتوبر ٢٠١٩ بانتخاذ سنة ٢٠١٨/٢٠١٩ كفترة أساس.

والجهاز إذ يقدم هذه السلسلة الحديثة من الأرقام القياسية لأسعار المستهلكين ليرجو أن يساهم في تلبية الاحتياجات الإحصائية للباحثين والمخططين ومتخذي القرار.

والله ولي التوفيق ،،،،،

لواء/ خيرت محمد بركات

رئيس الجهاز المركزي للتعبئة العامة والإحصاء

## **PREFACE**

Consumer Price Index (**CPI**) is one of the most important statistical and economic indicators, most related to individuals' daily life. Besides, its impact on decisions making processes throughout economic aspects.

**CPI** reflects prices levels changes of commodities and services at retail markets, for its importance for inflation measure. It is also considered one of the essential tools used for **GDP** calculation at fixed prices, in addition to real wages levels change measures after eliminating price changes effect.

**CPI** first series was published in 1914 titled Household Expenditure Index using 1913/1914 fiscal year as a base year only covering Cairo city. In January 1940, the second series came out under the same title using 1939 as a base year. The third one started in July 1967 titled **CPI**, using 1966/1967 fiscal year as a base year, this time covering 11 cities and 6 rural areas. The fourth series was published in July 1988 using 1986/1987 fiscal year as a base year with all Egyptian governorates covered. **CPI** series continued until the tenth series which was published in October 2019 using 2018/2019 as a base year.

**CAPMAS** hopes that the new **CPI** series will be helpful at meeting the statistical needs for researchers, planners and decision makers.

***KHAIRAT M. BARAKAT***  
***CAPMAS, PRESIDENT***

CONTENTS	رقم الصفحة Page No.	المحتويات
<b>Indicators</b>	1	مؤشرات
<b>Methodology</b>	5	منهجية الإحصائية
<b>Table ( 1 )</b>		جدول رقم (١)
❖ CPI and weights for sections and main groups:	10	❖ الأرقام القياسية والأوزان للأقسام والمجموعات الرئيسية:
Urban, Rural and total Egypt		حضر. ريف وإجمالي الجمهورية
<b>Table ( 2 )</b>		جدول رقم (٢)
❖ CPI for sections and main groups:	13	❖ الأرقام القياسية للأقسام والمجموعات الرئيسية:
Urban and Rural Governorates of the Republic		حضر وريف محافظات الجمهورية
<b>Table ( ٣ )</b>		جدول رقم (٣)
❖ CPI for selected items:	36	❖ الأرقام القياسية لبعض السلع والخدمات المختارة:
Urban, Rural and total Egypt		حضر. ريف وإجمالي الجمهورية
<b>Table ( ٤ )</b>		جدول رقم (٤)
❖ CPI for selected items:	38	❖ الأرقام القياسية لبعض السلع والخدمات المختارة:
Urban and Rural Governorates of the Republic		حضر وريف محافظات الجمهورية
<b>Annexes:</b>		ملاحق:
❖ Ann. ( 1 )		❖ ملحق (١)
❖ CPI series according to main Section; urban, rural and total Egypt	51	❖ سلسلة زمنية للأرقام القياسية لأسعار المستهلكين طبقاً للأقسام الرئيسية حضر وريف وإجمالي الجمهورية
❖ Charts for all items and food & non-alcoholic beverages CPI:	58	❖ مخطط بياني للرقم القياسي العام والطعام والمشروبات:
Urban Egypt		حضر الجمهورية
Rural Egypt		ريف الجمهورية
Total Egypt		إجمالي الجمهورية
<b>Ann. ( ٢ )</b>		ملحق (٢)
All items CPI and percentage change for (2019/2018) as a base year; urban, rural and total Egypt	60	الرقم القياسي العام ونسب التغير لأسعار المستهلكين بأساس (٢٠١٨/٢٠١٩) حضر. ريف وإجمالي الجمهورية

CONTENTS	رقم الصفحة Page No.	المحتويات
<u>Ann. ( 3 )</u>  CPI for calendar and fiscal years	64	<u>ملحق (٣)</u>  الأرقام القياسية لأسعار المستهلكين لسنوات ميلادية ومالية
<u>Ann. ( 4 )</u>  CPI and percentage change Quarterly for main section and groups, Urban Egypt	76	<u>ملحق (4)</u>  الأرقام القياسية لأسعار المستهلكين ونسب التغير الربع سنوية للأقسام والمجموعات الرئيسية حضر الجمهورية
<u>Ann. ( ٥ )</u>  Inflation Rates Series for all Items urban Egypt	78	<u>ملحق (٥)</u>  سلسلة معدلات التضخم للرقم العام حضر الجمهورية

## المؤشرات الرئيسية

### Main Indicators

All items, food, non-alcoholic beverages and  
change rates of Nov.2019 (2018/2019 = 100)

الرقم العام والطعام والمشروبات ونسب التغير نوفمبر ٢٠١٩  
(١٠٠ = ٢٠١٩/٢٠١٨)

#### Total Egypt

إجمالي الجمهورية

Indicators	الطعام والمشروبات Food & beverages	الرقم العام All Items	المؤشرات
Index Number	٩٦,٧	١٠٤,٦	الرقم القياسي
Change (%)October 2019	٠١,٦-	٠,٥-	نسبة التغير عن شهر أكتوبر ٢٠١٩
Change (%)Nov.2018	٦,٤-	٢,٧	نسبة التغير عن شهر نوفمبر ٢٠١٨

#### Urban Egypt

حضر الجمهورية

Indicators	الطعام والمشروبات Food & beverages	الرقم العام All Items	المؤشرات
Index Number	٩٨,٠	١٠٥,١	الرقم القياسي
Change (%)October 2019	١,٥-	٠,٣-	نسبة التغير عن شهر أكتوبر ٢٠١٩
Change (%)Nov.2018	٤,٦-	٣,٦	نسبة التغير عن شهر نوفمبر ٢٠١٨

#### Rural Egypt

ريف الجمهورية

Indicators	الطعام والمشروبات Food & beverages	الرقم العام All Items	المؤشرات
Index Number	٩٥,٦	١٠٤,١	الرقم القياسي
Change (%)October 2019	١,٦-	٠,٦-	نسبة التغير عن شهر أكتوبر ٢٠١٩
Change (%)Nov.2018	٨,٠-	١,٧	نسبة التغير عن شهر نوفمبر ٢٠١٨

المؤشرات التفصيلية  
Detailed Indicators

Indicators of Consumer Prices Indices  
for the month of Nov. 2019  
Basis (2018/2019 = 100)

مؤشرات الأرقام القياسية لأسعار المستهلكين  
عن شهر نوفمبر ٢٠١٩  
بأساس (٢٠١٩/٢٠١٨ = ١٠٠)

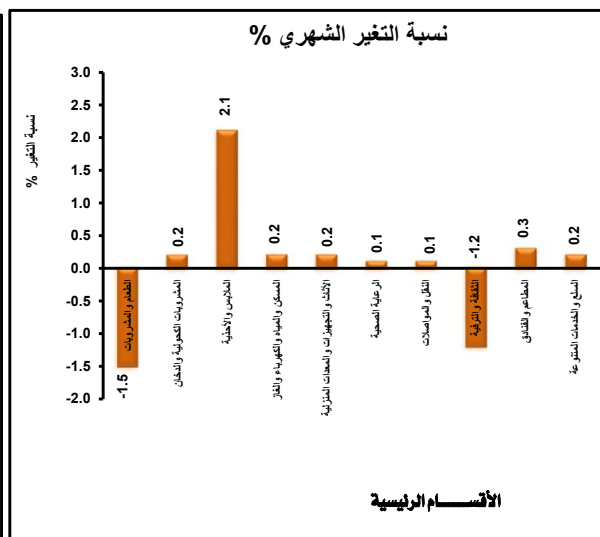
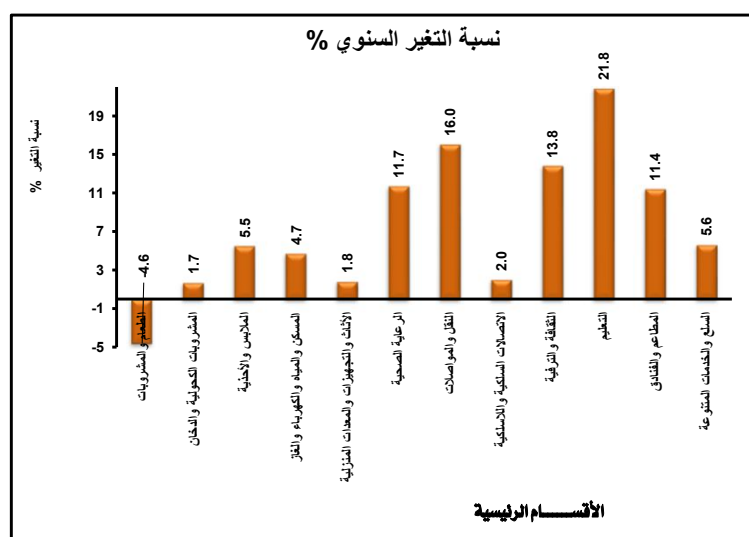
First: URBAN EGYPT

CPI of Urban Egypt for Nov. 2019 reached to 105.1  
registered monthly rate -0.3% Compared with September 2019  
and annually rate 3.6% Compared with Nov. 2018  
and was variables sections as follows:

أولاً ثانياً: حضر الجمهورية

بلغ الرقم العام لشهر نوفمبر ٢٠١٩ لحضر الجمهورية ١٠٥,١  
مسجلاً بذلك تغير قدره -٠,٣٪ عن شهر أكتوبر ٢٠١٩  
كما سجل تغير قدره ٣,٦٪ عن شهر نوفمبر ٢٠١٨  
وكانت المتغيرات بالأقسام كالآتي:

No.	Sections	التغير السنوي % Annual Change %	التغير الشهري % Monthly Change %	الأقسام	م
1-	Food and non-alcoholic beverages	-4.6	-1.5	الطعام والمشروبات	-١
2-	Alcoholic_beverages.tobacco and_narcotics	1.7	0.2	المشروبات الكحولية والدخان	-٢
3-	Clothing and footwear	5.5	2.1	الملابس والأحذية	-٣
4-	Housing.water.electricity.gas and other fuels	4.7	0.2	السكن والمياه والكهرباء والغاز	-٤
5-	Furnishings.household equipment and routine maintenance of the house	1.8	0.2	الأثاث والتجهيزات والمعدات المنزلية	-٥
6-	Health	11.7	0.1	الرعاية الصحية	-٦
7-	Transport	16.0	0.1	النقل والمواصلات	-٧
8-	Communications	2.0	0.0	الاتصالات السلكية واللاسلكية	-٨
9-	Recreation and culture	13.8	-1.2	الثقافة والترفيه	-٩
10-	Education	21.8	0.0	التعليم	-١٠
11-	Restaurants and Hotels	11.4	0.3	المطاعم والفنادق	-١١
12-	Miscellaneous goods and services	5.6	0.2	السلع والخدمات المتنوعة	-١٢





المؤشرات التفصيلية  
Detailed Indicators

Indicators of Consumer Prices Indices  
for the month of Nov. 2019  
Basis (2018/2019 = 100)

مؤشرات الأرقام القياسية لأسعار المستهلكين  
عن شهر نوفمبر ٢٠١٩  
بأساس (٢٠١٩/٢٠١٨ = ١٠٠)

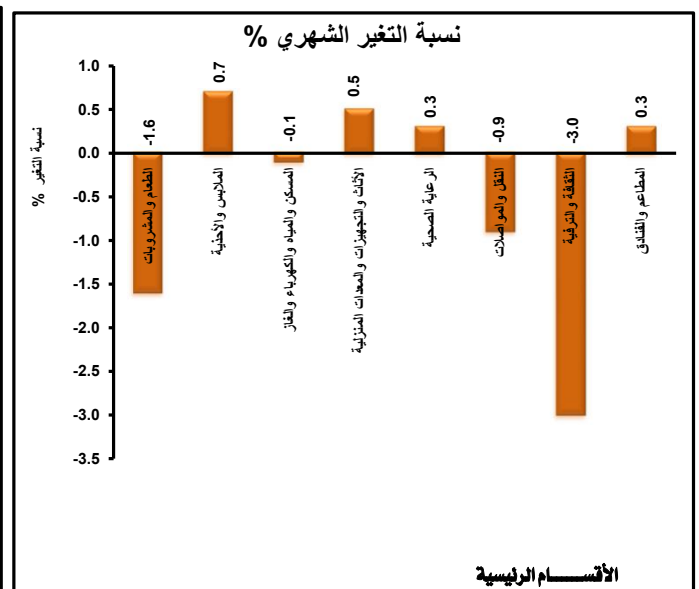
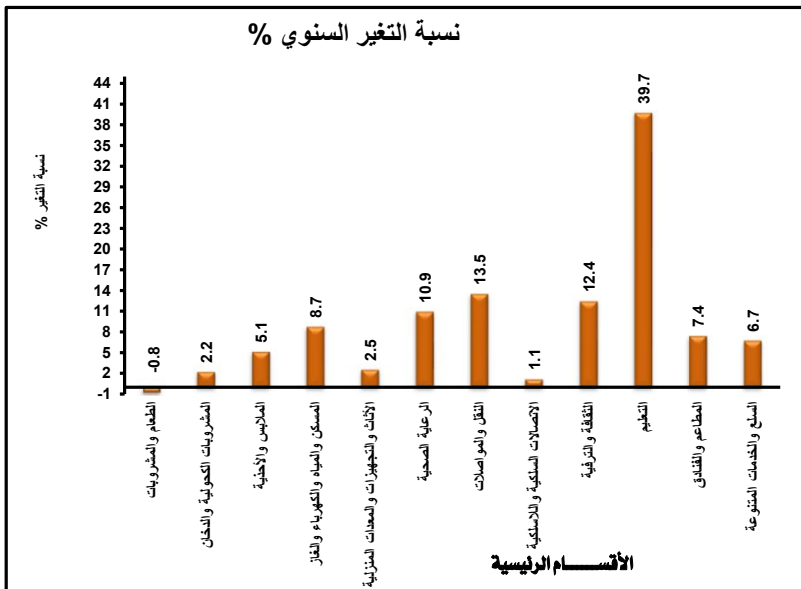
**Second: RURAL EGYPT**

CPI of Rural Egypt for Nov. 2019 reached to 104.1  
registered monthly rate -0.6% Compared with September 2019  
and annually rate 1.7% Compared with Nov. 2018  
and was variables sections as follows:

ثانياً: ريف الجمهورية

بلغ الرقم العام لشهر نوفمبر ٢٠١٩ لريف الجمهورية ١٠٤,١  
مسجلاً بذلك تغير قدره -٠,٦% عن شهر أكتوبر ٢٠١٩  
كما سجل تغير قدره ١,٧% عن شهر نوفمبر ٢٠١٨  
وكانت المتغيرات بالأقسام كالآتي:

No.	Sections	التغير السنوي % Annual Change %	التغير الشهري % Monthly Change %	الأقسام	م
1-	Food and non-alcoholic beverages	-0.8	-1.6	الطعام والمشروبات	-١
2-	Alcoholic_beverages.tobacco and_narcotics	2.2	0	المشروبات الكحولية والدخان	-٢
3-	Clothing and footwear	5.1	0.7	الملابس والأحذية	-٣
4-	Housing.water.electricity.gas and other fuels	8.7	-0.1	المسكن والمياه والكهرباء والغاز	-٤
5-	Furnishings.household equipment and routine maintenance of the house	2.5	0.5	الأثاث والتجهيزات والمعدات المنزلية	-٥
6-	Health	10.9	0.3	الرعاية الصحية	-٦
7-	Transport	13.5	-0.9	النقل والمواصلات	-٧
8-	Communications	1.1	0	الاتصالات السلكية واللاسلكية	-٨
9-	Recreation and culture	12.4	-3	الثقافة والترفيه	-٩
10-	Education	39.7	0	التعليم	-١٠
11-	Restaurants and Hotels	7.4	0.3	المطاعم والفنادق	-١١
12-	Miscellaneous goods and services	6.7	0	السلع والخدمات المتنوعة	-١٢



المؤشرات التفصيلية  
Detailed Indicators

Indicators of Consumer Prices Indices  
for the month of Nov. 2019  
Basis (2018/2019 = 100)

مؤشرات الأرقام القياسية لأسعار المستهلكين  
عن شهر نوفمبر ٢٠١٩  
بأساس (٢٠١٩/٢٠١٨ = ١٠٠)

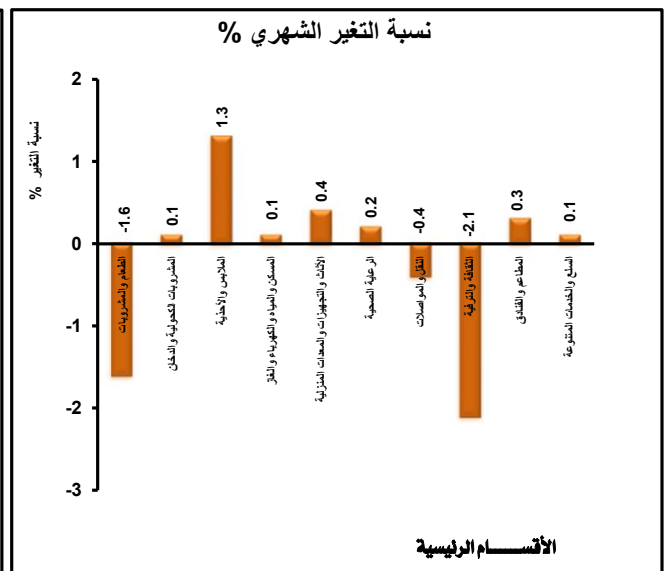
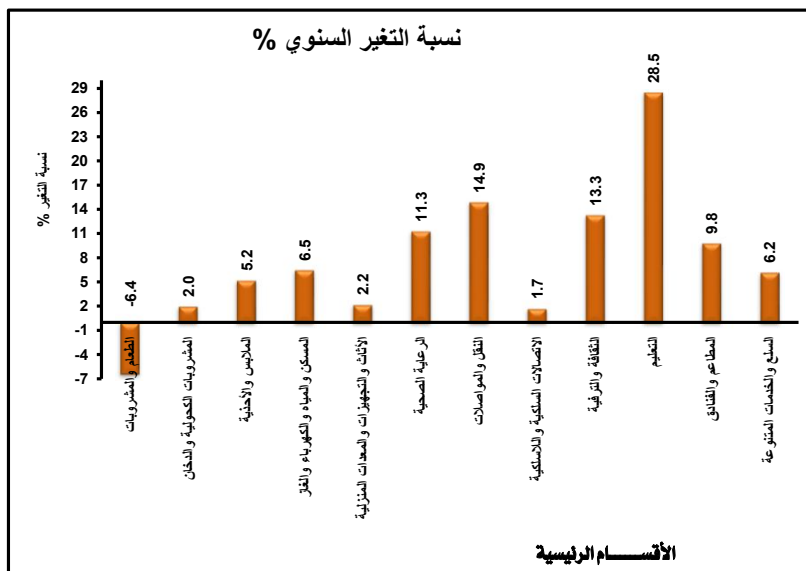
**Third: TOTAL EGYPT**

CPI of Total Egypt for Nov. 2019 reached to 104.6  
registered monthly rate -0.5% Compared with September 2019  
and annually rate 2.7% Compared with Nov. 2018  
and was variables sections as follows:

**ثالثاً: إجمالي الجمهورية**

بلغ الرقم العام لشهر نوفمبر ٢٠١٩ لأجمالي الجمهورية ١٠٤,٦  
مسجلاً بذلك تغير قدره -٠,٥٪ عن شهر أكتوبر ٢٠١٩  
كما سجل تغير قدره ٢,٧٪ عن شهر نوفمبر ٢٠١٨  
وكانت المتغيرات بالأقسام كالآتي:

No.	Sections	التغير السنوي % Annual Change %	التغير الشهري % Monthly Change %	الأقسام	م
1-	Food and non-alcoholic beverages	-6.4	-1.6	الطعام والمشروبات	-١
2-	Alcoholic_beverages.tobacco and_narcotics	2.0	0.1	المشروبات الكحولية والدخان	-٢
3-	Clothing and footwear	5.2	1.3	الملابس والأحذية	-٣
4-	Housing.water.electricity.gas and other fuels	6.5	0.1	السكن والياه والكهرباء والغاز	-٤
5-	Furnishings.household equipment and routine maintenance of the house	2.2	0.4	الأثاث والتجهيزات والمعدات المنزلية	-٥
6-	Health	11.3	0.2	الرعاية الصحية	-٦
7-	Transport	14.9	-0.4	النقل والمواصلات	-٧
8-	Communications	1.7	0.0	الاتصالات السلكية واللاسلكية	-٨
9-	Recreation and culture	13.3	-2.1	الثقافة والترفيه	-٩
10-	Education	28.5	0.0	التعليم	-١٠
11-	Restaurants and Hotels	9.8	0.3	المطاعم والفنادق	-١١
12-	Miscellaneous goods and services	6.2	0.1	السلع والخدمات المتنوعة	-١٢



## Statistical Methodology

Main characteristics for the new Consumer Price Index (CPI) series.

الخصائص الأساسية لسلسلة الأرقام القياسية للمستهلكين.

### 1- Prelude

#### ١- تمهيد

– What is the Consumer Price Index? CPI is the measure of the average price change of consumption items -goods and services- bought by individuals daily.

– ما هو الرقم القياسي لأسعار المستهلكين؟ هو مقياس متوسط التغيير الذي يحدث بمرور الوقت على أسعار البضائع والخدمات المستهلكة. أي السلع والخدمات التي تشتري لأغراض الحياة اليومية.

– CAPMAS releases the tenth CPI series starting from September 2019.

– يصدر الجهاز المركزي للتعبئة العامة والإحصاء سلسلة العاشرة للأرقام القياسية للمستهلكين اعتباراً من بيانات شهر سبتمبر ٢٠١٩.

### 2- Geographical scope:

#### ٢- النطاق الجغرافي

– CAPMAS produces indices for urban and rural for each governorate.  
– Also produces indices for aggregate urban, aggregate rural and all of Egypt.

– يصدر الجهاز المركزي للتعبئة العامة والإحصاء الرقم القياسي لحضر /ريف كل محافظة.  
– ويصدر أيضاً الرقم القياسي لكلاً من إجمالي الحضر وإجمالي الريف وإجمالي الجمهورية.

### 3- Periodicity

#### ٣- الدورية

#### (a) Periodicity of price Collection

#### أ- دورية جمع الأسعار

– Food, industrial commodities and services prices are collected and validated monthly for urban and rural areas from the 1st to the 28th of each month.  
– For commodity groups with continuous price fluctuations, prices are collected weekly; examples of such groups are (vegetables, fruits, fresh meat, poultry, fresh fish, birds, eggs).

– تجمع أسعار السلع الغذائية والصناعية والخدمات شهرياً من المناطق الحضرية والريفية خلال الفترة من يوم ١ إلى يوم ٢٨ من كل شهر.  
– يتم جمع أسعار بعض المجموعات السلعية ذات التغيير المستمر في الأسعار أسبوعياً وتتمثل هذه المجموعات في (الخضروات – الفاكهة – اللحوم الحمراء الطازجة – الدواجن – الأسماك الطازجة – الطيور – البيض).

#### (b) Publishing periodicity

#### ب- دورية إصدار النشرة

– The Bulletin is released monthly on the tenth day of each month following the reference month.

– تصدر النشرة شهرياً في اليوم العاشر من الشهر التالي لشهر البيان.

### 4- Index base period

#### ٤- فترة الأساس

– Prices of 2018/2019 are used as base period for the new CPI series.

– اتخذت أسعار عام ٢٠١٨/٢٠١٩ كفترة أساس لبدائية السلسلة الجديدة.

### 5- Linking CPI Series

#### ٥- ربط السلسلة الزمنية

– The ninth series of CPI is based on a basket of

– تعتمد السلسلة التاسعة للأرقام القياسية لأسعار المستهلكين

goods/services derived from HIECS 2008/2009 and the base period of January 2010 and continued until the data of August 2019 while the current series is used to derive a basket of derivative of HIECS 2017/2018 and base period 2018/2019.

- To link the two series, using CPI calculated in the weights of 2008/2009 and the base period of January 2010 for 2018/2019 (base period of the new series) were used to rescaling indices on the previous basis until August 2019.

## 6- Classification:

- CPI is compiled according to Classification of Individual Consumption by Purpose COICOP 1999. This came after being adjusted to the Egyptian society taking into consideration all related international published studies by International Labor Organization (ILO), International Monetary Fund (IMF), and the International Comparison Program (ICP) in which Egypt is a member among a group of African and Asian countries.

CPI classification is divided into (١٢) divisions, (٤٧) main groups, (116) classes, (479) more detailed commodities and services groups, and (945) commodity/service.

## 7- Weighting System

- The weights were derived from HIECS 2017/2018 where each commodity item on the urban and rural level is given a weight equals the ratio of the commodity expenditure to the total consumption expenditure.
- Given the short time period between HIECS 2017/2018 and the base period 2018/2019, the survey weights have not been updated.

## 8- Index Compilation

- CPI is compiled on two steps:
  - a- The Jevons index formula (an unweighted geometric mean) is used to calculate the basic index for the (945) more detailed commodities and services groups as follows:

على سلة من السلع/الخدمات مشتق أوزانها من بحث الدخل والانفاق والاستهلاك لعام ٢٠٠٨/٢٠٠٩ وفترة أساس يناير ٢٠١٠ واستمر العمل بها حتى بيانات شهر أغسطس ٢٠١٩، بينما تعتمد السلة الحالية على سلة مشتق أوزانها من بحث الدخل والانفاق والاستهلاك لعام ٢٠١٧/٢٠١٨ وفترة أساس عام ٢٠١٨/٢٠١٩.

- وربط السلتين تم استخدام الار قام القياس لاسعار المستهلكين التي حُسبت بأوزان ٢٠٠٨/٢٠٠٩ وفترة أساس يناير ٢٠١٠ لعام ٢٠١٨/٢٠١٩ (فترة أساس السلة الجديدة) في إعادة قياس (Re-Scaling) الأرقام القياسية بالأساس السابق حتى شهر أغسطس ٢٠١٩.

## ٦- الأقسام والمجموعات المكونة للرقم القياسي

- تصدر الأرقام القياسية وفقاً لتصنيف الاستهلاك الفردي حسب الغرض COICOP 1999 بعد تطويره لواقع المجتمع المصري أخذاً في الاعتبار برامج الدراسات الدولية الصادرة في هذا الشأن عن منظمة العمل الدولية، وصندوق النقد الدولي، وتصنيفات السلع والخدمات المستخدمة في برنامج المقارنات الدولية والذي تشارك فيه مصر ضمن مجموعتي الدول الإفريقية والآسيوية.

وتصدر الأرقام القياسية مقسمة إلى (١٢) قسمًا رئيسياً، (٤٧) مجموعة رئيسية، (١١٦) مجموعة فرعية، (٤٧٩) مجموعة سلعية وخدمية أكثر تفصيلاً، (٩٤٥) سلعة/خدمة.

## ٧- الأوزان المستخدمة في تركيب الرقم القياسي

١- استخراج الأوزان المستخدمة في تركيب الرقم القياسي لاسعار المستهلكين من نتائج بحث الدخل والإنفاق والاستهلاك لعام ٢٠١٧/٢٠١٨ حيث أعطى لكل مفردة سلعية على مستوى حضر/ريف محافظات الجمهورية وزن يساوي نسبة المنفق على هذه السلعة إلى إجمالي الإنفاق الاستهلاكي للجمهورية.

٢- نظراً لتقارب الفترة الزمنية بين بحث الدخل والإنفاق والاستهلاك ٢٠١٧/٢٠١٨ وفترة الأساس ٢٠١٨/٢٠١٩، لم تستخدم المعادلة الريانية الخاصة بتحديث الأوزان بين الفترتين.

## ٨- تركيب الرقم القياسي

- يتم تركيب الرقم القياسي لاسعار المستهلكين على

مرحلتين:

أ. يتم استخدام صيغة Jevons لحساب الرقم القياسي البسيط (غير المرجح) للمجموعات السلعية والخدمات الأكثر تفضيلاً وعددها (٩٤٥) وذلك كالآتي:

$$I_J^{t-1:t} = \prod \left( \frac{p_i^t}{p_i^{t-1}} \right)^{1/n} = \frac{\prod (p_i^t)^{1/n}}{\prod (p_i^{t-1})^{1/n}}$$

**Where:**

**حيث:**

$I_J^{t-1:t}$ : Jevons equation for CPI between the reference period and period of measure.

$I_J^{t-1:t}$ : الرقم القياسي بمعادلة جيفونز بين فترتي القياس والأساس.

$p_i^t$ : Goods and commodities group price for the elementary aggregate in the month of measure.

$p_i^t$ : سعر المجموعة السلعية في المستوى الأول خلال فترة القياس.

$p_i^{t-1}$ : Goods and commodities group price for the elementary aggregate in previous month.

$p_i^{t-1}$ : سعر المجموعة السلعية في المستوى الأول خلال الفترة السابقة.

b- The formula for the calculation of the CPI is short-term basis, thus each current month's price is compared to the previous month's price. The formula is as follows:

بد استخدمت صيغة لا سير المعدلة لإظهار الفروق في أسعار الشهر الحالي مقارنة بالشهر السابق وذلك كالآتي:

$$I_{MLA}^{t-1:t} = \sum w_i^{t-1} \left( \frac{p_i^t}{p_i^{t-1}} \right), \sum w_i^{t-1} = 1$$

Where  $w_i^{t-1}$  represents the expenditure shares for the individual items in the reference period.

حيث  $w_i^{t-1}$  تمثل الوزن النسبي للإنفاق على المجموعة السلعية خلال الفترة المرجعية.

## 9- Replacement

٩- الإحلال

### (a) Seasonal Items

أ- السلع الموسمية

—They are goods and commodities disappear from markets during specific periods within the year. Their prices are imputed using the short-term relative price change of a similar item, for their

- السلع الموسمية التي تختفي من الأسواق في بعض شهور السنة. يتم تقدير أسعارها خلال فترة عدم توفرها، وكان من الضروري العمل على إظهار رقم قياسي لها لإمكانية إجراء المقارنات الدولية. وقد استخدمت المعادلة الرياضية

importance in international comparisons.  
This is done by using the following  
formula:

$$P_L(p^{t,m}, p^{t+1,m}, S^{t,m}) = \sum_{n \in S(m)} S_n^{t,m} \left( \frac{p_n^{t+1,m}}{p_n^{t,m}} \right)$$

**Where:**

**حيث:**

$p_n^{t,m}$ : The Price of missing commodity n that is in the marketplace in month (m) of year (t).

$p_n^{t,m}$ : سعر السلعة الموسمية (n) في المجموعة السلعية في الأسواق خلال الشهر الحالي (m) في السنة الحالية (t).

S(m): commodities that are available in the marketplace for each year.

S(m): هي المجموعة السلعية المتوفرة في الأسواق كل عام.

**(b) Permanent items**

**بد السلع الدائمة**

– In response to economic changes and variant consumption patterns, some commodities may disappear permanently from the market. In such situation, if the commodity disappeared for two consecutive months, it will be replaced by another commodity whose prices are available for two consecutive months.

- نظراً لمتغيرات الاقته صادية وتغيرا لنمط الاستهلاكى فإنه يمكن إحلال سلع جديدة محل سلع أخرى في مكونات سلة السلع به مجرد أن يتوافر سعران متتاليين لبند بديل به كن استخدام هذا البند بدلاً من البند الذى اختفى من الأسواق لشهرين متتاليين.

**10 - Data availability**

Paper - CD - website

**١٠ - إتاحة البيانات**

ورقي - CD - الموقع الإلكتروني

**الأرقام القياسية والأوزان  
للأقسام والمجموعات الرئيسية  
حضر وريف وإجمالي الجمهورية**

**CPI and weights  
For Sections and Main Groups  
Urban, Rural and Total Egypt**

## CPI and weights for Main Sections and Groups

Nov. 2019 and percentage change from Oct. 2019 and Nov. 2018

## Urban, Rural and Total Egypt

(2018/2019 =100)

Table (1)

الارقام القياسية لأسعار المستهلكين لبعض السلع والخدمات المختارة

شهر نوفمبر ٢٠١٩ ونسبة التغير عن شهر أكتوبر ٢٠١٩ ونوفمبر ٢٠١٨

حضر وريف وإجمالي الجمهورية

(٢٠١٨ - ٢٠١٩/٢٠١٨)

جدول (١)

SECTIONS / GROUPS FOR COMMODITIES AND SERVICES	Total Egypt إجمالي الجمهورية				Rural Egypt ريف الجمهورية				Urban Egypt حضر الجمهورية				الاقسام والمجموعات الرئيسية للسلع والخدمات
	نسبة التغير / عن Change %		الرقم القياسي index	الاوزان weights	نسبة التغير / عن Change %		الرقم القياسي index	الاوزان weights	نسبة التغير / عن Change %		الرقم القياسي index	الاوزان weights	
	11/ 2018	10/ 2019	11/ 2019		11/ 2018	10/ 2019	11/ 2019		11/ 2018	10/ 2019	11/ 2019		
<b>All Items</b>	<b>2.7</b>	<b>-0.5</b>	<b>104.589</b>	<b>100.000</b>	<b>1.7</b>	<b>-0.6</b>	<b>104.084</b>	<b>49.655</b>	<b>3.6</b>	<b>-0.3</b>	<b>105.087</b>	<b>50.345</b>	<b>الرقم العام</b>
<b>FOOD AND NON-ALCOHOLIC BEVERAGES</b>	<b>-6.4</b>	<b>-1.6</b>	<b>96.711</b>	<b>35.872</b>	<b>-8.0</b>	<b>-1.6</b>	<b>95.573</b>	<b>19.394</b>	<b>-4.6</b>	<b>-1.5</b>	<b>98.049</b>	<b>16.478</b>	<b>الطعام والمشروبات</b>
Food	-6.7	-1.7	96.527	34.454	-8.4	-1.7	95.310	18.697	-4.7	-1.6	97.970	15.757	الطعام
Bread and cereals	-2.7	-1.3	94.747	4.556	-5.5	-1.8	91.959	2.569	0.9	-0.6	98.351	1.988	الخبز والبسكويت
Meat	-11.5	-1.7	88.180	9.999	-14.0	-1.5	86.047	5.340	-8.8	-1.9	90.625	4.659	اللحوم والدواجن
Fish and seafood	3.0	-1.8	100.870	2.379	0.3	-1.9	99.788	1.234	5.1	-1.8	102.037	1.145	الأسماك والمأكولات البحرية
Milk, cheese and eggs	2.0	0.1	101.898	4.495	2.2	0.5	102.065	2.103	1.9	-0.2	101.752	2.392	الالبان والجبن والبيض
Oils and fats	13.5	-0.1	112.818	3.184	15.0	-0.2	113.691	1.868	11.5	-0.1	111.577	1.315	الزيوت والدهون
Fruit	10.1	-3.5	100.065	2.032	7.1	-3.7	97.379	1.097	13.6	-3.2	103.213	0.936	الفواكه
Vegetables	-17.9	-4.3	95.145	5.196	-19.7	-4.6	94.208	2.960	-15.7	-3.9	96.385	2.237	الفضخات
Suger ,jam,honey,chocolate and confectionery	0.4	-0.3	99.838	1.967	0.1	0.0	100.056	1.179	0.5	-0.8	99.512	0.787	السكر والأغذية السكرية
Other Food products	-5.5	-1.7	94.490	0.645	-6.7	-2.6	93.573	0.347	-4.1	-0.7	95.556	0.298	منتجات غذائية أخرى
Non-Alcoholic Beverages	1.1	0.5	101.185	1.418	2.7	1.0	102.634	0.697	-0.4	0.1	99.784	0.721	المشروبات
Coffee,tea and cocoa	1.3	0.6	101.386	1.063	2.9	1.1	102.917	0.556	-0.6	0.1	99.709	0.507	البن والشاي والكافا
Mineral waters,soft drinks,fruit and vegetable juices	0.6	0.2	100.583	0.354	1.5	0.3	101.518	0.141	0.0	0.2	99.965	0.213	المياه المعدنية والغازية والعصائر الطبيعية
<b>ALCOHOLIC BEVERAGES,TOBACCO AND NARCOTICS</b>	<b>2.0</b>	<b>0.1</b>	<b>102.089</b>	<b>4.634</b>	<b>2.2</b>	<b>0.0</b>	<b>102.352</b>	<b>2.415</b>	<b>1.7</b>	<b>0.2</b>	<b>101.803</b>	<b>2.219</b>	<b>المشروبات الكحولية والدخان</b>
ALCOHOLIC_BEVERAGES	8.2	0.0	108.051	0.001	2.4	0.0	102.577	0.000	10.0	0.0	109.857	0.001	المشروبات الكحولية
Tobacco	2.0	0.1	102.087	4.633	2.2	0.0	102.352	2.414	1.7	0.2	101.800	2.218	الدخان
<b>CLOTHING AND FOOTWEAR</b>	<b>5.2</b>	<b>1.3</b>	<b>105.149</b>	<b>4.671</b>	<b>5.1</b>	<b>0.7</b>	<b>104.666</b>	<b>2.467</b>	<b>5.5</b>	<b>2.1</b>	<b>105.688</b>	<b>2.204</b>	<b>الملابس والأحذية</b>
Clothing	5.4	1.6	105.301	3.644	4.7	0.8	104.285	1.946	6.2	2.5	106.465	1.697	الملابس
Clothing materials	5.6	0.8	105.619	0.126	5.7	0.9	106.079	0.104	4.7	0.3	103.436	0.022	الأقمشة
Garments	5.2	1.7	105.212	3.250	4.6	0.8	104.028	1.701	6.0	2.7	106.513	1.549	الملابس الجاهزة
Other clothes and accessories	5.1	0.5	105.044	0.103	3.8	0.0	103.486	0.057	6.6	1.1	106.967	0.046	الملابس الأخرى ومستلزماتها
Cleaning,repair and hire of clothing	8.1	0.3	106.962	0.164	7.4	0.4	107.800	0.084	8.6	0.2	106.083	0.080	التنظيف والإصلاح وتأجير الملابس
Footwear	4.7	0.5	104.609	1.027	6.5	0.5	106.091	0.520	2.9	0.6	103.089	0.507	الأحذية
Shoes and other Footwear	4.6	0.5	104.546	1.012	6.4	0.4	106.032	0.512	2.8	0.6	103.022	0.500	الأحذية
Repair and hire of Footwear	10.0	2.2	108.769	0.016	10.6	3.5	109.789	0.008	9.5	0.7	107.625	0.007	إصلاح الأحذية
<b>HOUSING, WATER, ELECTRICITY, GAS AND OTHER FUELS</b>	<b>6.5</b>	<b>0.1</b>	<b>106.451</b>	<b>18.049</b>	<b>8.7</b>	<b>-0.1</b>	<b>108.581</b>	<b>8.251</b>	<b>4.7</b>	<b>0.2</b>	<b>104.656</b>	<b>9.798</b>	<b>المسكن والمياه والكهرباء والغاز والوقود</b>
Actual rentals for housing	1.2	0.4	101.249	1.093	4.1	0.0	104.116	0.120	0.9	0.4	100.894	0.972	الإيجار الفعلي للمسكن
Imputed rentals for housing	1.4	0.2	101.447	9.932	2.5	0.0	102.497	4.080	0.7	0.3	100.715	5.851	الإيجار المحسوب للمسكن
Maintenance and repair of the dwelling	5.0	0.2	103.948	0.803	3.5	0.0	103.361	0.490	6.4	0.4	104.871	0.312	صيانة وإصلاح المسكن
Water supply and miscellaneous services relating to the dwelling	1.4	0.0	101.165	1.694	1.9	0.0	101.574	0.895	0.8	0.0	100.706	0.799	المياه والخدمات المتنوعة المتعلقة بالمسكن
Electricity, gas and other fuels	21.0	-0.1	121.101	4.528	21.6	-0.2	121.418	2.664	20.4	0.0	120.647	1.864	الكهرباء والغاز ومواد الوقود الأخرى



Cont. Table (1)

تابع جدول (1)

SECTIONS / GROUPS FOR COMMODITIES AND SERVICES	Total Egypt اجمالي الجمهورية				Rural Egypt ريف الجمهورية				Urban Egypt حضر الجمهورية				الاقسام والمجموعات الرئيسية للسلع والخدمات
	نسبة التغير % عن		الرقم القياسي index	الاوران weights	نسبة التغير % عن		الرقم القياسي index	الاوران weights	نسبة التغير % عن		الرقم القياسي index	الاوران weights	
	11/2018	10/2019			11/2019	11/2018			10/2019	11/2019			
<b>FURNISHINGS, HOUSEHOLD EQUIPMENT AND ROUTINE MAINTENANCE OF THE HOUSE</b>	<b>2.2</b>	<b>0.4</b>	<b>102.296</b>	<b>4.074</b>	<b>2.5</b>	<b>0.5</b>	<b>102.682</b>	<b>2.098</b>	<b>1.8</b>	<b>0.2</b>	<b>101.886</b>	<b>1.976</b>	<b>الأثاث والتجهيزات والمعدات المنزلية والصيانة</b>
Furniture, furnishings, carpets and other floor coverings	2.4	0.2	102.3	0.3	1.8	0.5	102.0	0.2	3.1	-0.1	102.7	0.1	الأثاث والتجهيزات والسجاد وأغطية الأرضيات الأخرى
Household Textiles	3.3	1.0	103.306	0.204	2.4	1.5	102.796	0.129	4.6	0.1	104.172	0.076	المفروشات المنزلية
Household appliances	2.0	0.2	102.2	0.6	3.1	0.2	103.1	0.4	0.5	0.3	100.9	0.2	الأجهزة المنزلية
Glassware, tableware and household utensils	3.1	0.4	103.637	0.103	3.3	0.7	104.152	0.064	2.6	-0.1	102.804	0.039	الأدوات الزجاجية وأدوات المائدة والأدوات المنزلية
Tools and equipment for house and garden	1.9	-0.3	101.3	0.2	0.8	-0.6	100.3	0.1	3.4	0.1	102.8	0.1	أدوات ومعدات المنازل والحدائق
Goods and services for routine household maintenance	2.1	0.4	102.244	2.671	2.7	0.6	102.754	1.260	1.6	0.3	101.787	1.411	السلع والخدمات المستخدمة في صيانة المنزل
<b>HEALTH</b>	<b>11.3</b>	<b>0.2</b>	<b>110.290</b>	<b>9.042</b>	<b>10.9</b>	<b>0.3</b>	<b>110.007</b>	<b>4.717</b>	<b>11.7</b>	<b>0.1</b>	<b>110.599</b>	<b>4.325</b>	<b>الرعاية الصحية</b>
Medical products, appliances and equipment	13.8	0.0	112.8	5.4	13.3	0.0	112.3	2.7	14.2	0.0	113.2	2.7	المنتجات والأجهزة والمعدات الطبية
Out-patient services	8.9	0.7	107.740	2.036	8.8	1.0	108.147	1.201	8.7	0.4	107.155	0.835	خدمات مرضى العيادات الخارجية
Hospital services	6.0	0.2	105.3	1.6	6.6	0.0	105.5	0.9	5.3	0.5	105.0	0.8	خدمات المستشفيات
<b>TRANSPORT</b>	<b>14.9</b>	<b>-0.4</b>	<b>114.759</b>	<b>6.051</b>	<b>13.5</b>	<b>-0.9</b>	<b>113.414</b>	<b>2.696</b>	<b>16.0</b>	<b>0.1</b>	<b>115.839</b>	<b>3.355</b>	<b>النقل والمواصلات</b>
Purchase of vehicles	1.0	-0.2	101.9	0.7	1.0	0.1	102.4	0.4	0.4	-0.6	101.1	0.3	شراء المركبات
Operation of personal transport equipment	11.3	0.1	111.093	1.579	12.0	0.1	111.785	0.576	10.9	0.1	110.695	1.003	النفق على النقل الخاص
Transport services	19.2	-0.6	118.8	3.7	17.0	-1.5	116.7	1.7	20.9	0.1	120.5	2.1	خدمات النقل
<b>COMMUNICATIONS</b>	<b>1.7</b>	<b>0.0</b>	<b>101.661</b>	<b>2.321</b>	<b>1.1</b>	<b>0.0</b>	<b>101.146</b>	<b>0.934</b>	<b>2.0</b>	<b>0.0</b>	<b>102.008</b>	<b>1.387</b>	<b>الاتصالات السلكية واللاسلكية</b>
Postal services	0.0	0.0	100.0	0.0	0.0	0.0	100.0	0.0	0.0	0.0	100.0	0.0	خدمات البريد
Telephone and telefax services	-1.2	-0.1	98.357	0.124	-0.9	0.0	99.009	0.060	-1.6	-0.2	97.738	0.064	معدات خدمات الهاتف والفاكس
Telephone and fax service	1.9	0.0	101.9	2.2	1.3	0.0	101.3	0.9	2.2	0.0	102.2	1.3	خدمات الهاتف والفاكس
<b>RECREATION AND CULTURE</b>	<b>13.3</b>	<b>-2.1</b>	<b>112.044</b>	<b>2.104</b>	<b>12.4</b>	<b>-3.0</b>	<b>111.788</b>	<b>0.974</b>	<b>13.8</b>	<b>-1.2</b>	<b>112.264</b>	<b>1.130</b>	<b>الثقافة والترفيه</b>
Audio,visual,photographic, information processing equipment	-7.4	-0.1	94.791	0.137	-10.5	0.3	92.788	0.073	-4.3	-0.5	97.085	0.064	معدات الصوت والصورة ومعدات التصوير وتجهيز المعلومات
Other recreational items and equipment, gardens and pets	4.1	-0.1	102.9	0.1	2.5	0.0	102.4	0.0	6.1	-0.1	103.6	0.0	الأسنات والمعدات الترفيهية الأخرى وممتلكاتها
Recreational items and equipment	1.8	0.1	101.448	0.087	1.1	0.1	100.487	0.020	2.0	0.2	101.729	0.067	الخدمات الثقافية والترفيهية
Newspapers, books and stationery	19.4	0.0	121.0	0.9	18.9	0.0	120.5	0.5	19.9	0.0	121.5	0.5	الصحف والكتب والأدوات الكتابية
Package holidays	9.5	-5.1	107.109	0.857	8.3	-8.1	106.118	0.361	10.3	-2.9	107.829	0.496	الرحلات السياحية المنظمة
<b>EDUCATION</b>	<b>28.5</b>	<b>0.0</b>	<b>132.847</b>	<b>4.395</b>	<b>39.7</b>	<b>0.0</b>	<b>144.703</b>	<b>1.630</b>	<b>21.8</b>	<b>0.0</b>	<b>125.857</b>	<b>2.765</b>	<b>التعليم</b>
Pre- primary and primary education	29.3	0.0	133.670	2.348	38.1	0.0	143.938	1.048	21.7	0.0	125.401	1.301	التعليم قبل الابتدائي والتعليم الأساسي
Secondary education	28.6	0.0	132.5	1.3	43.5	0.0	146.2	0.6	17.7	0.0	121.9	0.7	التعليم الثانوي العام والفني
Post-Secondary Non- Tertiary education	13.8	0.0	117.575	0.018	-1.9	0.0	101.120	0.003	16.9	0.0	120.817	0.015	التعليم بعد الثانوي والفني
Tertiary education	27.5	0.0	132.2	0.7				0.0	27.6	0.0	132.2	0.7	التعليم العالي
Unspecified level of education	8.1	0.0	112.792	0.041	57.6	0.0	166.610	0.004	3.5	0.0	107.695	0.037	التعليم غير محدد المستوى
<b>RESTAURANTS AND HOTELS</b>	<b>9.8</b>	<b>0.3</b>	<b>108.622</b>	<b>4.271</b>	<b>7.4</b>	<b>0.3</b>	<b>106.715</b>	<b>1.765</b>	<b>11.4</b>	<b>0.3</b>	<b>109.965</b>	<b>2.506</b>	<b>المطاعم والفنادق</b>
Catering services	9.8	0.3	108.7	4.2	7.6	0.3	106.8	1.7	11.4	0.3	110.0	2.5	الوجبات الجاهزة
Accommodation services	5.2	0.3	104.977	0.071	-4.8	0.0	94.602	0.018	8.4	0.4	108.523	0.053	خدمات الفنادق
<b>MISCELLANEOUS GOODS AND SERVICES</b>	<b>6.2</b>	<b>0.1</b>	<b>105.458</b>	<b>4.517</b>	<b>6.7</b>	<b>0.0</b>	<b>106.211</b>	<b>2.316</b>	<b>5.6</b>	<b>0.2</b>	<b>104.666</b>	<b>2.201</b>	<b>السلع والخدمات المتنوعة</b>
Personal care	6.1	0.3	104.8	2.6	5.6	0.2	104.7	1.2	6.5	0.5	104.9	1.4	العناية الشخصية
Personal effects	4.9	-0.4	104.682	0.436	5.5	-0.3	105.296	0.259	4.0	-0.5	103.782	0.177	أمتعة شخصية
Insurance	-1.3	0.0	98.7	0.6	-1.3	0.0	98.7	0.3	-1.3	0.0	98.7	0.4	التأمين
Other services	12.0	0.0	112.940	0.844	12.9	0.0	113.863	0.539	10.4	0.0	111.310	0.305	خدمات أخرى غير مصنفة في مكان آخر

**الأرقام القياسية  
للأقسام والمجموعات الرئيسية  
لحضر وريف محافظات الجمهورية**

**CPI  
For Sections and Main Groups  
Urban and Rural Governorates of  
the Republic**

CPI and weights for Main Sections and Groups  
 Nov. 2019 and percentage change from Oct. 2019 and Nov. 2018  
 Urban / Rural Governorates  
 (2018/2019 = 100)

الارقام القياسية لأسعار المستهلكين لبعض السلع والخدمات المختارة  
 شهر نوفمبر ٢٠١٩ ونسبة التغير عن شهر أكتوبر ٢٠١٩ ونوفمبر ٢٠١٨  
 حضر بريف محافظات الجمهورية  
 (٢٠١٨ - ٢٠١٩/٢٠١٨)  
 جدول (٢)

Table (2)

SECTIONS / GROUPS FOR COMMODITIES AND SERVICES	السويس Suez		بورسعيد Port Said		الاسكندرية Alexandria		القاهرة Cairo		الاقسام والمجموعات الرئيسية للسلع والخدمات
	نسبة التغير % عن		نسبة التغير % عن		نسبة التغير % عن		نسبة التغير % عن		
	11/2018	10/2019	11/2019	11/2018	10/2019	11/2019	11/2018	10/2019	
<b>All Items</b>	<b>-0.4</b>	<b>102.7</b>	<b>-1.1</b>	<b>104.9</b>	<b>-0.1</b>	<b>105.8</b>	<b>-0.3</b>	<b>104.6</b>	<b>الرقم العام</b>
<b>FOOD AND NON-ALCOHOLIC BEVERAGES</b>	<b>-0.7</b>	<b>97.0</b>	<b>-3.6</b>	<b>100.6</b>	<b>-0.7</b>	<b>101.6</b>	<b>-1.7</b>	<b>98.4</b>	<b>الطعام والمشروبات</b>
<b>Food</b>	<b>-0.8</b>	<b>96.8</b>	<b>-3.6</b>	<b>100.7</b>	<b>-0.7</b>	<b>101.6</b>	<b>-1.7</b>	<b>98.3</b>	<b>الطعام</b>
Bread and cereals	0.3	95.2	-2.2	98.2	-0.8	100.4	-0.6	100.9	الخبز والحبوب والفطير
Meat	-1.7	91.4	-7.8	89.3	-0.2	97.0	-1.2	92.0	اللحوم والدواجن
Fish and seafood	2.9	102.9	0.2	114.6	-3.4	100.3	-4.1	99.0	الأسماك والمأكولات البحرية
Milk, cheese and eggs	0.0	98.5	0.0	102.5	-0.2	101.7	-0.3	100.8	الالبان والجبن والبيض
Oils and fats	-0.1	113.6	0.0	116.3	-0.1	111.1	-0.2	109.1	الزيوت والدهون
Fruit	-7.3	102.1	-19.3	89.2	-3.7	112.5	-3.9	108.3	الفاكهة
Vegetables	-1.0	93.8	-6.2	97.2	0.6	105.2	-5.0	95.5	الخضروات
Suger ,jam,honey,chocolate and confectionery	-0.6	99.7	0.0	99.9	0.0	99.4	-3.1	98.3	السكر والأغذية السكرية
Other Food products	0.0	85.2	-6.1	94.3	0.0	102.1	1.0	95.5	منتجات غذائية أخرى
Non-Alcoholic Beverages	0.2	100.2	-2.7	96.5	0.0	101.8	0.0	100.1	المشروبات
Coffee,tea and cocoa	0.3	100.6	-3.7	95.1	0.0	102.3	-0.1	99.9	البن والشاي والكاكاو
Mineral waters,soft drinks,fruit and vegetable juices	0.0	99.5	0.0	100.0	0.0	100.7	0.1	100.6	المياه المعدنية والغازية والعصائر الطبيعية
<b>ALCOHOLIC BEVERAGES,TOBACCO AND NARCOTICS</b>	<b>0.0</b>	<b>100.5</b>	<b>0.0</b>	<b>100.4</b>	<b>0.0</b>	<b>101.3</b>	<b>0.6</b>	<b>101.7</b>	<b>المشروبات الكحولية والدخان</b>
<b>ALCOHOLIC BEVERAGES</b>					0.0	105.9	0.0	114.4	المشروبات الكحولية
Tobacco	0.0	100.5	0.0	100.4	0.0	101.2	0.6	101.7	الأصناف والمعدات الترفيهية الأخرى ومنتجاتها
<b>CLOTHING AND FOOTWEAR</b>	<b>0.9</b>	<b>95.7</b>	<b>-0.5</b>	<b>110.1</b>	<b>0.3</b>	<b>105.2</b>	<b>6.1</b>	<b>111.4</b>	<b>الملابس والأحذية</b>
<b>Clothing</b>	<b>1.1</b>	<b>93.7</b>	<b>-0.7</b>	<b>112.8</b>	<b>0.4</b>	<b>106.5</b>	<b>7.5</b>	<b>113.9</b>	<b>الملابس</b>
Clothing materials	7.1	107.1	0.0	103.0	2.2	103.9	1.4	102.0	الأقمشة
Garments	1.1	93.0	-0.7	113.3	0.4	106.8	8.1	114.6	الملابس الجاهزة
Other clothes and accessories	0.6	100.5	0.0	104.1	0.0	101.1	3.5	109.9	الملابس الأخرى ومستلزماتها
Cleaning,repair and hire of clothing	0.0	105.9	0.0	104.6	0.0	104.7	0.3	105.6	التنظيف والإصلاح وتأجير الملابس
<b>Footwear</b>	<b>0.0</b>	<b>102.6</b>	<b>0.0</b>	<b>100.8</b>	<b>0.0</b>	<b>100.7</b>	<b>1.3</b>	<b>103.2</b>	<b>الأحذية</b>
Shoes and other Footwear	0.0	102.6	0.0	100.6	0.0	100.7	1.3	103.2	الأحذية
Repair and hire of Footwear	0.0	100.0	0.0	108.3	0.0	100.0	0.0	101.2	إصلاح الأحذية
<b>HOUSING,WATER,ELECTRICITY,GAS AND OTHER FUELS</b>	<b>0.0</b>	<b>103.4</b>	<b>0.0</b>	<b>102.5</b>	<b>0.0</b>	<b>103.6</b>	<b>0.0</b>	<b>103.4</b>	<b>المسكن والمياه والكهرباء والغاز و الوقود</b>
Actual rentals for housing	0.0	100.0	0.0	100.0	0.0	100.0	0.0	100.0	الإيجار الفعلي للمسكن
Imputed rentals for housing	0.0	100.0	0.0	100.0	0.0	100.0	0.0	100.0	الإيجار المحسوب للمسكن
Maintenance and repair of the dwelling	0.0	101.3	0.0	104.3	0.0	100.0	0.4	102.2	صيانة وإصلاح المسكن
Water supply and miscellaneous services relating to the dwelling	0.0	100.0	0.0	100.0	0.0	100.0	0.0	101.5	المياه والخدمات المتنوعة المتعلقة بالمسكن
Electricity, gas and other fuels	0.0	120.0	0.0	121.5	0.0	120.6	0.0	120.5	الكهرباء والغاز و مواد الوقود الأخرى

SECTIONS / GROUPS FOR COMMODITIES AND SERVICES	السويس Suez		بورسعيد Port Said		الاسكندرية Alexandria		القاهرة Cairo		الاتسام والمجموعات الرئيسية للسلع والخدمات	
	نسبة التغير / عن		نسبة التغير / عن		نسبة التغير / عن		نسبة التغير / عن			
	الرقم القياسي		الرقم القياسي		الرقم القياسي		الرقم القياسي			
	%Change	index	%Change	index	%Change	index	%Change	index		
	11/ 2018	10/ 2019	11/ 2019	11/ 2018	10/ 2019	11/ 2019	11/ 2018	10/ 2019	11/ 2019	
<b>FURNISHINGS,HOUSEHOLD EQUIPMENT AND ROUTINE MAINTENANCE OF THE HOUSE</b>	<b>-0.2</b>	<b>100.4</b>	<b>0.0</b>	<b>101.4</b>	<b>0.1</b>	<b>101.6</b>	<b>0.1</b>	<b>100.9</b>	<b>الأثاث والتجهيزات والمعدات المنزلية والصيانة</b>	
Furniture, furnishings, carpets and other floor coverings	0.0	102.8	0.0	100.3	0.0	101.6	0.1	103.4	الأثاث والتجهيزات والسجاد وأغطية الأرضيات الأخرى	
Household Textiles	-1.4	100.9	0.0	100.4	0.0	102.0	1.1	105.4	المفروشات المنزلية	
Household appliances	0.0	100.6	0.0	109.5	0.0	101.1	-0.1	99.1	الأجهزة المنزلية	
Glassware, tableware and household utensils	-14.1	75.0	0.0	101.4	0.0	101.6	0.0	101.3	الأدوات الزجاجية وأدوات المائدة والأدوات المنزلية	
Tools and equipment for house and garden	0.0	99.9	0.0	100.6	0.5	100.7	0.1	108.9	أدوات ومعدات المنازل والحدائق	
Goods and services for routine household maintenance	0.0	100.4	0.0	100.2	0.1	101.7	0.0	100.5	السلع والخدمات المستخدمة في صيانة المنزل	
<b>HEALTH</b>	<b>0.0</b>	<b>108.7</b>	<b>0.0</b>	<b>107.9</b>	<b>0.1</b>	<b>109.6</b>	<b>0.0</b>	<b>109.8</b>	<b>الرعاية الصحية</b>	
Medical products, appliances and equipment	0.0	113.0	0.0	113.0	0.0	112.6	0.0	114.0	المنتجات والأجهزة والمعدات الطبية	
Out-patient services	0.0	104.7	0.0	100.7	0.5	104.4	0.0	102.0	خدمات مرضى العيادات الخارجية	
Hospital services	0.0	100.0	0.0	100.0	0.0	104.4	0.2	100.7	خدمات المستشفيات	
<b>TRANSPORT</b>	<b>0.0</b>	<b>104.0</b>	<b>0.0</b>	<b>110.2</b>	<b>-0.1</b>	<b>120.1</b>	<b>0.0</b>	<b>115.0</b>	<b>النقل والمواصلات</b>	
Purchase of vehicles	0.0	101.3	0.0	100.8	0.0	101.9	0.6	99.4	شراء المركبات	
Operation of personal transport equipment	0.0	110.2	0.0	110.1	0.1	109.5	0.0	109.7	التنقل على النقل الخاص	
Transport services	0.0	100.7	0.0	112.5	-0.2	124.7	-0.1	118.5	خدمات النقل	
<b>COMMUNICATIONS</b>	<b>0.0</b>	<b>102.0</b>	<b>0.0</b>	<b>102.4</b>	<b>0.1</b>	<b>102.3</b>	<b>0.0</b>	<b>101.9</b>	<b>الاتصالات السلكية واللاسلكية</b>	
Postal services	0.0	100.0	0.0	100.0	0.0	100.0	0.0	100.0	خدمات البريد	
Telephone and telefax services	0.0	100.0	0.0	100.0	1.3	98.8	-1.1	94.4	معدات خدمات الهاتف والفاكس	
Telephone and fax service	0.0	102.1	0.0	102.4	0.0	102.4	0.0	102.2	خدمات الهاتف والفاكس	
<b>RECREATION AND CULTURE</b>	<b>-6.2</b>	<b>118.2</b>	<b>-0.3</b>	<b>106.9</b>	<b>2.1</b>	<b>110.8</b>	<b>-4.1</b>	<b>113.5</b>	<b>الثقافة والترفيه</b>	
Audio,visual,photographic, information processing equipment	0.0	95.1	0.0	99.7	0.0	101.4	-0.6	89.8	معدات الصوت والصورة ومعدات التصوير وتجهيز المعلومات	
Other recreational items and equipment, gardens and pets	0.0	100.3	0.0	100.0	0.0	100.5	-0.6	108.9	الأصناد والمعدات الترفيهية الأخرى ومنتجاتها	
Recreational items and equipment	0.0	100.7	0.0	99.7	0.2	104.1	0.2	100.9	الخدمات الثقافية والترفيهية	
Newspapers, books and stationery	0.0	123.5	0.0	110.5	0.0	128.8	0.0	118.5	الصحف والكتب والأدوات الكتابية	
Package holidays	-12.8	120.0	-0.7	106.4	3.6	105.1	-9.0	114.5	الرحلات السياحية المنظمة	
<b>EDUCATION</b>	<b>0.0</b>	<b>127.2</b>	<b>0.0</b>	<b>150.8</b>	<b>0.0</b>	<b>118.0</b>	<b>0.0</b>	<b>113.3</b>	<b>التعليم</b>	
Pre- primary and primary education	0.0	129.8	0.0	158.2	0.0	118.4	0.0	118.3	التعليم قبل الابتدائي والتعليم الأساسي	
Secondary education	0.0	153.0	0.0	143.3	0.0	119.3	0.0	116.5	التعليم الثانوي العام والفني	
Post-Secondary Non- Tertiary education			0.0	229.5	0.0	145.0	0.0	107.3	التعليم بعد الثانوي والفني	
Tertiary education	0.0	79.6	0.0	144.7	0.0	113.3	0.0	104.5	التعليم العالي	
Unspecified level of education	0.0	88.2	0.0	90.0	0.0	110.1	0.0	73.2	التعليم غير محدد المستوى	
<b>RESTAURANTS AND HOTELS</b>	<b>0.0</b>	<b>102.9</b>	<b>-0.1</b>	<b>102.0</b>	<b>0.0</b>	<b>104.0</b>	<b>0.0</b>	<b>110.5</b>	<b>المطاعم والفنادق</b>	
Catering services	0.0	103.1	-0.1	101.6	0.0	104.0	0.0	110.6	الوجبات الجاهزة	
Accommodation services	0.0	98.8	0.0	131.3	-1.3	102.1	0.0	101.7	خدمات الفنادق	
<b>MISCELLANEOUS GOODS AND SERVICES</b>	<b>-0.7</b>	<b>107.7</b>	<b>0.0</b>	<b>105.0</b>	<b>0.0</b>	<b>104.1</b>	<b>0.6</b>	<b>106.6</b>	<b>السلع والخدمات المتنوعة</b>	
Personal care	0.0	111.4	0.0	106.6	0.0	104.0	0.8	108.2	العناية الشخصية	
Personal effects	-8.9	126.9	0.0	101.9	-0.1	104.9	0.8	100.5	أمتعة شخصية	
Insurance	0.0	98.7	0.0	98.7	0.0	98.7	0.0	98.7	التأمين	
Other services	0.0	98.8	0.0	112.0	0.0	110.8	0.0	111.8	خدمات أخرى غير مصنفة في مكان آخر	

SECTIONS / GROUPS FOR COMMODITIES AND SERVICES	الدقهلية ريف Dakahlia.Rural			الدقهلية حضر Dakahlia.Urban			دمياط ريف Damietta.Rural			دمياط حضر Damietta.Urban			الاقسام والمجموعات الرئيسية للسلع والخدمات
	نسبة التغير % عن %Change		الرقم القياسي index	نسبة التغير % عن %Change		الرقم القياسي index	نسبة التغير % عن %Change		الرقم القياسي index	نسبة التغير % عن %Change		الرقم القياسي index	
	10/ 2018	9/ 2019	10/ 2019	10/ 2018	9/ 2019	10/ 2019	10/ 2018	9/ 2019	10/ 2019	10/ 2018	9/ 2019	10/ 2019	
<b>All Items</b>	<b>-1.1</b>	<b>103.5</b>	<b>-0.7</b>	<b>105.9</b>	<b>-0.6</b>	<b>104.5</b>	<b>-0.8</b>	<b>104.3</b>					<b>الرقم العام</b>
<b>FOOD AND NON-ALCOHOLIC BEVERAGES</b>	<b>-2.7</b>	<b>94.1</b>	<b>-2.6</b>	<b>96.5</b>	<b>-1.7</b>	<b>97.8</b>	<b>-2.2</b>	<b>98.5</b>					<b>الطعام والمشروبات</b>
<b>Food</b>	<b>-2.8</b>	<b>93.9</b>	<b>-2.7</b>	<b>96.6</b>	<b>-1.7</b>	<b>97.6</b>	<b>-2.3</b>	<b>98.4</b>					<b>الطعام</b>
Bread and cereals	-5.0	82.6	-1.8	90.6	-1.6	95.6	-3.5	95.7					الخبز والحبوب والقمح
Meat	-2.2	83.1	0.7	89.5	-2.2	90.4	-3.1	92.9					اللحوم والدواجن
Fish and seafood	0.0	104.4	-2.0	99.1	0.2	100.6	0.2	101.0					الأسماك والمأكولات البحرية
Milk, cheese and eggs	-0.1	101.2	0.0	106.5	0.1	103.5	0.1	104.4					الالبان والجبن والبيض
Oils and fats	0.0	117.6	0.0	115.0	-0.2	120.2	-0.4	117.9					الزيوت والدهون
Fruit	-0.2	93.6	-14.5	89.9	-5.9	91.6	-10.0	91.5					الفاكهة
Vegetables	-10.0	93.3	-7.8	92.8	-6.4	92.5	-5.2	93.6					الخضروات
Suger ,jam,honey,chocolate and confectionery	0.0	100.8	0.0	103.3	0.0	100.9	0.0	101.6					السكر والأغذية السكرية
Other Food products	-1.6	87.4	-2.6	94.3	-1.4	89.0	-1.4	91.1					منتجات غذائية أخرى
Non-Alcoholic Beverages	0.0	99.5	0.1	94.4	0.0	102.2	0.0	102.3					المشروبات
Coffee,tea and cocoa	0.0	99.4	0.1	92.6	0.0	102.6	0.0	102.5					القهوة والشاي والكاكاو
Mineral waters,soft drinks,fruit and vegetable juices	0.0	100.0	0.0	100.0	0.0	100.0	0.0	101.3					المياه المعدنية الغازية والعصائر الطبيعية
<b>ALCOHOLIC BEVERAGES,TOBACCO AND NARCOTICS</b>	<b>0.0</b>	<b>102.5</b>	<b>0.0</b>	<b>102.5</b>	<b>0.0</b>	<b>99.9</b>	<b>0.0</b>	<b>100.2</b>					<b>المشروبات الكحولية والدخان</b>
<b>ALCOHOLIC BEVERAGES</b>													<b>المشروبات الكحولية</b>
Tobacco	0.0	102.5	0.0	102.5	0.0	99.9	0.0	100.2					الاصناف والمعدات الترفيهية الأخرى ومنتجاتها
<b>CLOTHING AND FOOTWEAR</b>	<b>-0.1</b>	<b>105.7</b>	<b>-0.1</b>	<b>104.4</b>	<b>0.3</b>	<b>102.5</b>	<b>0.4</b>	<b>103.2</b>					<b>الملابس والأحذية</b>
<b>Clothing</b>	<b>-0.1</b>	<b>103.9</b>	<b>-0.1</b>	<b>102.7</b>	<b>0.4</b>	<b>102.8</b>	<b>0.4</b>	<b>103.8</b>					<b>الملابس</b>
Clothing materials	-2.9	101.2	0.0	99.1	0.0	100.5	0.0	100.7					الأقمشة
Garments	0.0	104.0	-0.1	102.9	0.4	102.9	0.4	103.8					الملابس الجاهزة
Other clothes and accessories	0.0	101.1	0.0	100.5	0.0	103.3	0.0	106.6					الملابس الأخرى ومستلزماتها
Cleaning,repair and hire of clothing	0.0	108.8	0.0	101.2	0.0	100.0	2.1	103.1					التنظيف والإصلاح وتأجير الملابس
<b>Footwear</b>	<b>0.0</b>	<b>112.1</b>	<b>-0.1</b>	<b>110.2</b>	<b>0.0</b>	<b>101.4</b>	<b>0.0</b>	<b>101.0</b>					<b>الأحذية</b>
Shoes and other Footwear	0.0	111.9	-0.1	109.7	0.0	101.1	0.0	100.2					الأحذية
Repair and hire of Footwear	0.0	129.8	0.0	165.0	0.0	119.2	0.0	148.8					إصلاح الأحذية
<b>HOUSING,WATER,ELECTRICITY,GAS AND OTHER FUELS</b>	<b>0.0</b>	<b>105.7</b>	<b>0.0</b>	<b>103.6</b>	<b>0.0</b>	<b>104.8</b>	<b>0.0</b>	<b>103.9</b>					<b>السكن والمياه والكهرباء والغاز والوقود</b>
Actual rentals for housing	0.0	100.0	0.0	100.0	0.0	100.0	0.0	100.0					الإيجار الفعلي للسكن
Imputed rentals for housing	0.0	100.0	0.0	100.0	0.0	100.0	0.0	100.0					الإيجار المحسوب للسكن
Maintenance and repair of the dwelling	0.0	107.7	0.0	105.6	0.0	101.4	0.0	100.0					صيانة وإصلاح السكن
Water supply and miscellaneous services relating to the dwelling	0.0	100.0	0.0	100.4	0.0	100.2	0.0	100.1					المياه والخدمات المتعلقة بالسكن
Electricity, gas and other fuels	0.0	120.6	0.0	116.9	0.0	121.4	0.0	120.9					الكهرباء والغاز و مواد الوقود الأخرى

Table (3)

جدول (٣)

SECTIONS / GROUPS FOR COMMODITIES AND SERVICES	الدقهلية-ريف Dakahlia.Rural		الدقهلية-حضر Dakahlia.Urban		دمياط-ريف Damietta.Rural		دمياط-حضر Damietta.Urban		الاتسام والمجموعات الرئيسية للسلع والخدمات	
	نسبة التغير / عن		نسبة التغير / عن		نسبة التغير / عن		نسبة التغير / عن			
	الرقم القياسي		الرقم القياسي		الرقم القياسي		الرقم القياسي			
	%Change	index	%Change	index	%Change	index	%Change	index		
	11/ 2018	10/ 2019	11/ 2019	11/ 2018	10/ 2019	11/ 2019	11/ 2018	10/ 2019	11/ 2019	
<b>FURNISHINGS,HOUSEHOLD EQUIPMENT AND ROUTINE MAINTENANCE OF THE HOUSE</b>	<b>0.3</b>	<b>102.1</b>	<b>0.3</b>	<b>104.3</b>	<b>0.1</b>	<b>101.3</b>	<b>0.0</b>	<b>101.3</b>	<b>الأثاث والتجهيزات والمعدات المنزلية والصيانة</b>	
Furniture, furnishings, carpets and other floor coverings	0.0	101.8	0.5	104.6	-1.9	101.1	-1.4	99.9	الأثاث والتجهيزات والسجاد وأغطية الأرضيات الأخرى	
Household Textiles	0.1	106.1	0.0	108.2	0.0	100.6	0.0	100.4	المفروشات المنزلية	
Household appliances	-0.1	99.4	1.4	102.4	0.2	101.0	0.0	100.6	الأجهزة المنزلية	
Glassware, tableware and household utensils	0.0	100.6	0.0	102.1	1.1	108.0	0.5	109.9	الأدوات الزجاجية وأدوات المائدة والأدوات المنزلية	
Tools and equipment for house and garden	-1.1	100.2	0.0	104.1	0.0	100.0	0.0	100.0	أدوات ومعدات المنازل والحدائق	
Goods and services for routine household maintenance	0.5	102.6	0.1	104.5	0.1	101.3	0.1	101.5	السلع والخدمات المستخدمة في صيانة المنزل	
<b>HEALTH</b>	<b>0.1</b>	<b>110.5</b>	<b>1.2</b>	<b>113.2</b>	<b>0.4</b>	<b>108.7</b>	<b>0.0</b>	<b>108.6</b>	<b>الرعاية الصحية</b>	
Medical products, appliances and equipment	0.0	112.2	0.0	112.9	0.0	113.3	0.0	113.4	المنتجات والأجهزة والمعدات الطبية	
Out-patient services	0.2	108.7	3.7	115.8	0.0	100.4	0.0	100.8	خدمات مرضى العيادات الخارجية	
Hospital services	0.0	106.9	1.8	107.1	3.0	103.3	0.0	100.0	خدمات المستشفيات	
<b>TRANSPORT</b>	<b>-2.1</b>	<b>109.7</b>	<b>-0.2</b>	<b>129.8</b>	<b>0.0</b>	<b>113.4</b>	<b>0.0</b>	<b>111.1</b>	<b>النقل والمواصلات</b>	
Purchase of vehicles	0.0	96.6	0.0	100.7	0.1	100.4	0.0	100.0	شراء المركبات	
Operation of personal transport equipment	0.0	112.0	0.0	113.8	0.0	109.7	0.0	111.3	النفق على النقل الخاص	
Transport services	-3.1	113.2	-0.3	144.2	0.0	120.0	0.0	117.0	خدمات النقل	
<b>COMMUNICATIONS</b>	<b>0.0</b>	<b>101.7</b>	<b>0.0</b>	<b>102.5</b>	<b>0.0</b>	<b>101.8</b>	<b>0.0</b>	<b>102.2</b>	<b>الاتصالات السلكية واللاسلكية</b>	
Postal services					0.0	100.0	0.0	100.0	خدمات البريد	
Telephone and telefax services	0.0	99.6	0.0	100.0	0.0	100.0	0.0	100.0	معدات خدمات الهاتف والفاكس	
Telephone and fax service	0.0	101.8	0.0	102.6	0.0	101.9	0.0	102.3	خدمات الهاتف والفاكس	
<b>RECREATION AND CULTURE</b>	<b>-1.3</b>	<b>115.7</b>	<b>0.1</b>	<b>115.4</b>	<b>-0.9</b>	<b>117.6</b>	<b>-4.4</b>	<b>111.7</b>	<b>الثقافة والترفيه</b>	
Audio,visual,photographic, information processing equipment	-0.4	97.2	0.0	119.4	0.0	100.0	-0.6	99.5	معدات الصوت والصورة ومعدات التصوير وتجهيز المعلومات	
Other recreational items and equipment, gardens and pets	0.0	104.8	0.0	100.0	0.0	100.0	0.0	100.0	الأصناد والمعدات الترفيهية الأخرى وتمتلكاتها	
Recreational items and equipment	0.6	105.6	0.0	102.1	0.0	100.0	0.0	102.0	الخدمات الثقافية والترفيهية	
Newspapers, books and stationery	0.0	121.7	0.0	122.4	0.0	121.7	0.0	120.9	الصحف والكتب والأدوات المكتبية	
Package holidays	-6.5	108.0	0.3	106.0	-10.4	106.4	-8.9	106.4	الرحلات السياحية المنظمة	
<b>EDUCATION</b>	<b>0.0</b>	<b>151.5</b>	<b>0.0</b>	<b>130.4</b>	<b>0.0</b>	<b>157.8</b>	<b>0.0</b>	<b>136.0</b>	<b>التعليم</b>	
Pre- primary and primary education	0.0	155.3	0.0	130.4	0.0	160.0	0.0	134.3	التعليم قبل الابتدائي والتعليم الأساسي	
Secondary education	0.0	145.1	0.0	129.0	0.0	152.1	0.0	138.7	التعليم الثانوي العام والفني	
Post-Secondary Non- Tertiary education			0.0	114.4			0.0	136.0	التعليم بعد الثانوي والفني	
Tertiary education			0.0	131.6			0.0	136.0	التعليم العالي	
Unspecified level of education	0.0	101.4							التعليم غير محدد المستوى	
<b>RESTAURANTS AND HOTELS</b>	<b>0.0</b>	<b>103.3</b>	<b>0.2</b>	<b>108.3</b>	<b>0.0</b>	<b>111.6</b>	<b>-0.2</b>	<b>109.4</b>	<b>المطاعم والفنادق</b>	
Catering services	0.0	103.3	0.0	107.7	0.0	111.6	-0.2	109.4	الوجبات الجاهزة	
Accommodation services			1.4	111.0			-0.2	109.4	خدمات الفنادق	
<b>MISCELLANEOUS GOODS AND SERVICES</b>	<b>0.0</b>	<b>105.9</b>	<b>0.2</b>	<b>105.4</b>	<b>0.0</b>	<b>102.8</b>	<b>0.0</b>	<b>103.1</b>	<b>السلع والخدمات المتنوعة</b>	
Personal care	0.0	103.8	0.4	105.1	0.0	101.2	0.0	102.3	العناية الشخصية	
Personal effects	-0.2	104.5	0.0	106.4	0.0	101.1	-0.3	101.7	أمتعة شخصية	
Insurance	0.0	98.7	0.0	98.7	0.0	98.7	0.0	98.7	التأمين	
Other services	0.0	117.1	0.0	115.4	0.0	115.0	0.0	109.3	خدمات أخرى غير مصنفة في مكان آخر	

SECTIONS / GROUPS FOR COMMODITIES AND SERVICES	القايومي-ريف Kaliobeya.Rural		القايومي-حضر Kaliobeya.Urban		الشرقية-ريف Sharqiya.Rural		الشرقية-حضر Sharqiya.Urban		الأقسام والمجموعات الرئيسية لسلع والخدمات
	نسبة التغير % عن %Change		الرقم القياسي index		نسبة التغير % عن %Change		الرقم القياسي index		
	11/ 2018	10/ 2019	11/ 2019	11/ 2018	10/ 2019	11/ 2019	11/ 2018	10/ 2019	
<b>All Items</b>	<b>-0.4</b>	<b>108.0</b>	<b>0.0</b>	<b>106.6</b>	<b>-0.2</b>	<b>103.6</b>	<b>0.0</b>	<b>107.5</b>	<b>الرقم العام</b>
<b>FOOD AND NON-ALCOHOLIC BEVERAGES</b>	<b>-2.4</b>	<b>94.6</b>	<b>-1.8</b>	<b>96.6</b>	<b>-0.3</b>	<b>95.4</b>	<b>0.3</b>	<b>97.3</b>	<b>الطعام والمشروبات</b>
<b>Food</b>	<b>-2.5</b>	<b>94.3</b>	<b>-1.9</b>	<b>96.5</b>	<b>-0.3</b>	<b>95.2</b>	<b>0.2</b>	<b>97.2</b>	<b>الطعام</b>
Bread and cereals	-3.4	92.2	-0.2	97.2	0.0	83.7	2.1	88.6	الخبز والحبوب والفواكه
Meat	-6.9	83.0	-2.2	87.0	-1.0	85.8	-1.5	89.1	اللحوم والدواجن
Fish and seafood	-0.8	106.1	-6.2	110.5	2.5	93.7	6.3	95.7	الأسماك والمأكولات البحرية
Milk, cheese and eggs	5.6	106.2	0.0	104.7	0.0	103.3	0.5	103.9	الألبان والجبن والبيض
Oils and fats	0.1	114.0	0.0	114.7	-0.1	116.5	0.0	115.1	الزيوت والدهون
Fruit	-9.5	91.8	-0.1	93.5	-4.7	96.2	4.0	108.5	الفواكه
Vegetables	-2.9	88.8	-4.8	91.9	0.3	99.1	-3.8	97.8	الخضروات
Suger ,jam,honey,chocolate and confectionery	0.5	99.8	-0.2	97.1	0.1	99.5	0.3	100.4	السكر والأغذية السكرية
Other Food products	-1.5	93.2	-8.4	89.5	0.0	96.7	0.0	99.3	منتجات غذائية أخرى
Non-Alcoholic Beverages	0.5	101.6	-0.2	100.4	0.0	101.3	1.2	99.8	المشروبات
Coffee,tea and cocoa	0.7	100.9	-0.3	100.7	0.0	101.3	1.7	98.6	القهوة والشاي والكاكاو
Mineral waters,soft drinks,fruit and vegetable juices	0.0	103.2	-0.1	99.6	0.0	101.5	0.0	102.5	المياه المعدنية والغازية والعصائر الطبيعية
<b>ALCOHOLIC BEVERAGES,TOBACCO AND NARCOTICS</b>	<b>0.4</b>	<b>101.1</b>	<b>0.0</b>	<b>100.1</b>	<b>0.6</b>	<b>104.0</b>	<b>0.3</b>	<b>102.6</b>	<b>المشروبات الكحولية والدخان</b>
<b>ALCOHOLIC BEVERAGES</b>									<b>المشروبات الكحولية</b>
Tobacco	0.4	101.1	0.0	100.1	0.6	104.0	0.3	102.6	الأصناف والمعدات الترفيهية الأخرى وتملقاتها
<b>CLOTHING AND FOOTWEAR</b>	<b>2.5</b>	<b>109.3</b>	<b>3.8</b>	<b>104.2</b>	<b>0.4</b>	<b>99.7</b>	<b>4.7</b>	<b>103.1</b>	<b>الملابس والأحذية</b>
<b>Clothing</b>	<b>3.2</b>	<b>108.1</b>	<b>2.9</b>	<b>102.8</b>	<b>0.6</b>	<b>97.8</b>	<b>5.8</b>	<b>101.6</b>	<b>الملابس</b>
<b>Clothing materials</b>	<b>0.0</b>	<b>105.1</b>	<b>-1.0</b>	<b>112.4</b>	<b>10.6</b>	<b>116.4</b>	<b>0.0</b>	<b>101.2</b>	<b>الأقمشة</b>
Garments	3.6	107.3	3.2	101.9	0.0	96.1	5.9	100.9	الملابس الجاهزة
Other clothes and accessories	0.0	103.7	0.0	107.2	0.0	100.2	0.0	103.0	الملابس الأخرى ومستلزماتها
Cleaning,repair and hire of clothing	0.0	133.3	0.0	116.3	0.0	116.9	9.2	119.0	التنظيف والإصلاح وتأجير الملابس
<b>Footwear</b>	<b>0.0</b>	<b>113.7</b>	<b>6.8</b>	<b>109.1</b>	<b>0.0</b>	<b>106.2</b>	<b>1.4</b>	<b>107.8</b>	<b>الأحذية</b>
Shoes and other Footwear	0.0	113.9	7.0	109.1	0.0	106.3	1.2	107.4	الأحذية
Repair and hire of Footwear	0.0	100.0	0.0	109.1	0.0	101.7	12.3	127.3	إصلاح الأحذية
<b>HOUSING,WATER,ELECTRICITY,GAS AND OTHER FUELS</b>	<b>0.0</b>	<b>113.6</b>	<b>3.1</b>	<b>108.4</b>	<b>0.0</b>	<b>106.4</b>	<b>0.0</b>	<b>105.8</b>	<b>المسكن والمياه والكهرباء والغاز والوقود</b>
Actual rentals for housing	0.0	111.9	5.1	105.1	0.0	100.3	0.0	101.9	الإيجار الفعلي للمسكن
Imputed rentals for housing	0.0	111.9	5.1	105.1	0.0	100.3	0.0	101.9	الإيجار المحسوب للمسكن
Maintenance and repair of the dwelling	0.5	103.8	0.7	107.2	-0.2	105.8	0.0	116.9	صيانة وإصلاح المسكن
Water supply and miscellaneous services relating to the dwelling	0.0	105.3	0.0	100.3	0.0	100.0	0.0	100.0	المياه والخدمات المتنوعة المتعلقة بالمسكن
Electricity, gas and other fuels	0.0	123.7	0.0	121.1	0.0	123.3	0.0	120.3	الكهرباء والغاز ومواد الوقود الأخرى

Cont. Table(4)

تابع جدول (٤)

SECTIONS / GROUPS FOR COMMODITIES AND SERVICES	القليوبية ريف Kaliobeya.Rural		القليوبية حضر Kaliobeya.Urban		الشرقية ريف Sharqiya.Rural		الشرقية حضر Sharqiya.Urban		الاتسام والمجموعات الرئيسية للسلع والخدمات	
	نسبة التغير / عن		نسبة التغير / عن		نسبة التغير / عن		نسبة التغير / عن			
	الرقم القياسي		الرقم القياسي		الرقم القياسي		الرقم القياسي			
	%Change	index	%Change	index	%Change	index	%Change	index		
	11/ 2018	10/ 2019	11/ 2019	11/ 2018	10/ 2019	11/ 2019	11/ 2018	10/ 2019	11/ 2019	
<b>FURNISHINGS,HOUSEHOLD EQUIPMENT AND ROUTINE MAINTENANCE OF THE HOUSE</b>	<b>2.2</b>	<b>111.0</b>	<b>0.4</b>	<b>104.4</b>	<b>0.0</b>	<b>99.3</b>	<b>0.1</b>	<b>101.8</b>	<b>الأثاث والتجهيزات والمعدات المنزلية والصيانة</b>	
Furniture, furnishings, carpets and other floor coverings	5.9	112.3	-2.1	100.6	0.0	104.1	0.0	105.7	الأثاث والتجهيزات والسجاد وأغطية الأرضيات الأخرى	
Household Textiles	3.9	101.8	1.6	122.1	0.0	95.1	0.0	103.3	المفروشات المنزلية	
Household appliances	0.2	109.7	-0.1	99.8	-0.7	98.4	-0.1	102.9	الأجهزة المنزلية	
Glassware, tableware and household utensils	-4.0	108.8	1.3	108.8	0.9	102.0	-0.1	98.0	الأدوات الزجاجية وأدوات المائدة والأدوات المنزلية	
Tools and equipment for house and garden	0.0	104.7	0.0	100.1	0.0	96.5	0.0	91.6	أدوات ومعدات المنازل والحدائق	
Goods and services for routine household maintenance	2.7	112.4	0.6	104.5	0.1	99.4	0.1	101.8	السلع والخدمات المستخدمة في صيانة المنزل	
<b>HEALTH</b>	<b>1.9</b>	<b>118.6</b>	<b>-0.3</b>	<b>112.3</b>	<b>0.0</b>	<b>109.4</b>	<b>-0.3</b>	<b>113.6</b>	<b>الرعاية الصحية</b>	
Medical products, appliances and equipment	0.0	112.4	0.0	112.8	0.0	112.9	0.0	113.9	المنتجات والأجهزة والمعدات الطبية	
Out-patient services	6.9	131.8	0.0	116.3	0.0	106.0	-1.2	119.5	خدمات مرضى العيادات الخارجية	
Hospital services	0.0	118.6	-2.5	103.6	0.0	102.2	0.0	104.0	خدمات المستشفيات	
<b>TRANSPORT</b>	<b>0.1</b>	<b>110.6</b>	<b>0.0</b>	<b>114.2</b>	<b>-1.0</b>	<b>108.0</b>	<b>-0.9</b>	<b>104.5</b>	<b>النقل والمواصلات</b>	
Purchase of vehicles	0.0	112.5			0.0	104.0	-1.9	95.2	شراء المركبات	
Operation of personal transport equipment	0.4	112.2	0.0	114.4	0.0	109.2	0.0	109.4	التنقل على النقل الخاص	
Transport services	0.0	109.7	0.0	114.1	-1.8	109.3	-0.5	115.5	خدمات النقل	
<b>COMMUNICATIONS</b>	<b>0.0</b>	<b>101.9</b>	<b>0.0</b>	<b>102.0</b>	<b>0.0</b>	<b>100.4</b>	<b>0.0</b>	<b>102.6</b>	<b>الاتصالات السلكية واللاسلكية</b>	
Postal services	0.0	100.0			0.0	100.0			خدمات البريد	
Telephone and telefax services			0.0	96.4	0.0	88.4	-2.7	102.6	معدات خدمات الهاتف والفاكس	
Telephone and fax service	0.0	101.9	0.0	102.2	0.0	101.6	0.0	102.6	خدمات الهاتف والفاكس	
<b>RECREATION AND CULTURE</b>	<b>-4.4</b>	<b>118.3</b>	<b>-3.0</b>	<b>116.8</b>	<b>-3.9</b>	<b>111.5</b>	<b>-5.1</b>	<b>109.6</b>	<b>الثقافة والترفيه</b>	
Audio,visual,photographic, information processing equipment	0.0	93.6	-3.0	95.9	3.2	79.7	-5.2	87.1	معدات الصوت والصورة ومعدات التصوير وتجهيز المعلومات	
Other recreational items and equipment, gardens and pets	0.0	132.6	0.0	111.9	0.0	79.6	0.0	100.8	الأصناد والمعدات الترفيهية الأخرى وتمتلكاتها	
Recreational items and equipment	0.0	101.6	0.0	99.1	0.0	103.7	0.0	112.0	الخدمات الثقافية والترفيهية	
Newspapers, books and stationery	0.0	130.4	0.0	124.9	-0.1	122.8	0.0	121.4	الصحف والكتب والأدوات الكتابية	
Package holidays	-14.0	106.4	-11.7	106.4	-8.2	106.4	-7.6	106.4	الرحلات السياحية المنظمة	
<b>EDUCATION</b>	<b>0.0</b>	<b>135.2</b>	<b>0.0</b>	<b>144.2</b>	<b>0.0</b>	<b>158.8</b>	<b>0.0</b>	<b>169.1</b>	<b>التعليم</b>	
Pre- primary and primary education	0.0	129.4	0.0	141.7	0.0	165.2	0.0	128.7	التعليم قبل الابتدائي والتعليم الأساسي	
Secondary education	0.0	147.4	0.0	128.3	0.0	148.4	0.0	147.2	التعليم الثانوي العام والفني	
Post-Secondary Non- Tertiary education			0.0	99.5					التعليم بعد الثانوي والفني	
Tertiary education			0.0	202.2			0.0	388.8	التعليم العالي	
Unspecified level of education			0.0	81.3	0.0	132.1	0.0	107.6	التعليم غير محدد المستوى	
<b>RESTAURANTS AND HOTELS</b>	<b>0.0</b>	<b>133.7</b>	<b>0.0</b>	<b>122.3</b>	<b>1.0</b>	<b>106.2</b>	<b>0.0</b>	<b>124.8</b>	<b>المطاعم والفنادق</b>	
Catering services	0.0	133.7	0.0	122.5	1.0	106.2	0.0	125.4	الوجبات الجاهزة	
Accommodation services			0.0	100.0			0.0	100.0	خدمات الفنادق	
<b>MISCELLANEOUS GOODS AND SERVICES</b>	<b>0.4</b>	<b>111.5</b>	<b>0.0</b>	<b>104.7</b>	<b>0.1</b>	<b>105.0</b>	<b>0.1</b>	<b>103.8</b>	<b>السلع والخدمات المتنوعة</b>	
Personal care	0.0	116.7	0.0	105.2	0.3	105.6	0.2	103.6	العناية الشخصية	
Personal effects	6.3	109.6	0.0	100.2	-0.2	101.8	0.0	116.6	أمتعة شخصية	
Insurance	0.0	98.7	0.0	98.7	0.0	98.7	0.0	98.7	التأمين	
Other services	0.0	111.2	0.0	111.2	0.0	113.2	0.0	106.6	خدمات أخرى غير مصنفة في مكان آخر	



## CPI and weights for Main Sections and Groups

Nov. 2019 and percentage change from Oct. 2019 and Nov. 2018

Urban / Rural Governorates

(2018/2019 = 100)

أكتوبر- ١٩

الارقام القياسية لأسعار المستهلكين لبعض السلع والخدمات المختارة

شهر نوفمبر ٢٠١٩ ونسبة التغير عن شهر أكتوبر ٢٠١٩ ونوفمبر ٢٠١٨

حضر رريف محافظات الجمهورية

(٢٠١٨/٢٠١٩ = ١٠٠)

جدول (٥)

SECTIONS / GROUPS FOR COMMODITIES AND SERVICES	الغربية رريف Gharbia.Rural		الغربية حضر Gharbia.Urban		كفر الشيخ رريف Kafr El Sheikh.Rural		كفر الشيخ حضر Kafr El Sheikh.Urban		الاقسام والمجموعات الرئيسية للسلع والخدمات	
	نسبة التغير % عن %Change		الرقم القياس index	نسبة التغير % عن %Change		الرقم القياس index	نسبة التغير % عن %Change			الرقم القياس index
	11/2018	10/2019	11/2019	11/2018	10/2019	11/2019	11/2018	10/2019		11/2019
<b>All Items</b>	<b>-0.8</b>	<b>102.2</b>	<b>-1.0</b>	<b>104.0</b>	<b>-0.6</b>	<b>103.6</b>	<b>-0.4</b>	<b>104.2</b>	<b>الرقم العام</b>	
<b>FOOD AND NON-ALCOHOLIC BEVERAGES</b>	<b>-1.5</b>	<b>92.9</b>	<b>-3.0</b>	<b>95.6</b>	<b>-1.6</b>	<b>94.1</b>	<b>-1.3</b>	<b>95.4</b>	<b>الطعام والمشروبات</b>	
<b>Food</b>	<b>-1.5</b>	<b>92.7</b>	<b>-3.2</b>	<b>95.5</b>	<b>-1.7</b>	<b>93.7</b>	<b>-1.4</b>	<b>95.2</b>	<b>الطعام</b>	
Bread and cereals	3.8	83.2	-1.5	92.4	-6.1	84.3	0.0	89.5	الخبز والحبوب والفطائر	
Meat	-0.6	84.7	-3.4	89.8	5.0	86.5	-0.5	84.4	اللحوم والدواجن	
Fish and seafood	-3.3	92.9	0.0	98.2	-3.7	98.8	-2.4	104.6	الأسماك والمأكولات البحرية	
Milk, cheese and eggs	1.3	100.3	-0.3	98.9	0.0	106.0	0.0	102.2	الالبان والجبن والبيض	
Oils and fats	0.0	113.1	-0.1	111.1	0.0	115.7	0.0	115.7	الزيوت والدهون	
Fruit	-2.5	93.1	-8.0	100.3	-14.1	92.3	-4.2	105.1	الفاكهة	
Vegetables	-9.8	92.3	-9.4	92.3	0.1	89.2	-4.0	89.2	الخضروات	
Suger ,jam,honey,chocolate and confectionery	0.4	101.3	0.5	101.0	-0.1	99.8	0.0	101.0	السكر والأغذية السكرية	
Other Food products	-2.1	85.8	0.3	92.6	0.0	97.7	0.0	99.6	منتجات غذائية أخرى	
Non-Alcoholic Beverages	0.0	100.3	0.2	97.1	0.0	105.1	0.0	102.0	المشروبات	
Coffee,tea and cocoa	0.0	99.7	0.2	95.8	0.0	105.3	0.0	102.5	البن والشاي والكاكاو	
Mineral waters,soft drinks,fruit and vegetable juices	0.0	102.5	0.1	100.4	0.0	102.9	0.0	98.8	المياه المعدنية الغازية والعصائر الطبيعية	
<b>ALCOHOLIC BEVERAGES,TOBACCO AND NARCOTICS</b>	<b>0.0</b>	<b>100.3</b>	<b>0.0</b>	<b>101.5</b>	<b>0.0</b>	<b>108.0</b>	<b>0.0</b>	<b>109.3</b>	<b>المشروبات الكحولية والدخان</b>	
<b>ALCOHOLIC BEVERAGES</b>									<b>المشروبات الكحولية</b>	
Tobacco	0.0	100.3	0.0	101.5	0.0	108.0	0.0	109.3	الاصناف والمعدات الترفيهية الأخرى ومنتجاتها	
<b>CLOTHING AND FOOTWEAR</b>	<b>1.2</b>	<b>103.2</b>	<b>0.0</b>	<b>100.3</b>	<b>0.8</b>	<b>108.2</b>	<b>0.0</b>	<b>106.9</b>	<b>الملابس والأحذية</b>	
<b>Clothing</b>	<b>1.5</b>	<b>103.7</b>	<b>0.0</b>	<b>99.5</b>	<b>1.0</b>	<b>108.1</b>	<b>0.0</b>	<b>108.9</b>	<b>الملابس</b>	
Clothing materials	0.0	103.9	0.0	102.1	0.0	101.0	0.0	103.0	الأقمشة	
Garments	1.6	103.8	0.0	99.0	1.1	108.1	0.0	109.1	الملابس الجاهزة	
Other clothes and accessories	0.0	101.1	0.0	114.3	0.0	104.7	0.0	104.1	الملابس الأخرى ومستلزماتها	
Cleaning,repair and hire of clothing	0.0	103.1	0.0	102.2	1.2	120.1	0.0	113.4	التنظيف والإصلاح وتأجير الملابس	
<b>Footwear</b>	<b>0.0</b>	<b>101.3</b>	<b>0.0</b>	<b>102.6</b>	<b>0.0</b>	<b>108.6</b>	<b>0.0</b>	<b>100.5</b>	<b>الأحذية</b>	
Shoes and other Footwear	0.0	101.2	0.0	102.3	0.0	108.8	0.0	100.5	الأحذية	
Repair and hire of Footwear	0.0	101.9	0.0	135.9	0.0	100.0	0.0	100.0	إصلاح الأحذية	
<b>HOUSING,WATER,ELECTRICITY,GAS AND OTHER FUELS</b>	<b>0.0</b>	<b>106.9</b>	<b>0.0</b>	<b>105.5</b>	<b>-0.2</b>	<b>107.1</b>	<b>0.0</b>	<b>103.3</b>	<b>السكن والمياه والكهرباء والغاز والوقود</b>	
Actual rentals for housing	0.0	100.0	0.0	100.0	0.0	105.2	0.0	100.0	الإيجار الفعلي للسكن	
Imputed rentals for housing	0.0	100.0	0.0	100.0	0.0	105.2	0.0	100.0	الإيجار المحسوب للسكن	
Maintenance and repair of the dwelling	0.0	102.9	0.0	116.2	0.0	101.2	0.0	103.2	صيانة وإصلاح المسكن	
Water supply and miscellaneous services relating to the dwelling	0.0	100.0	0.0	100.0	0.0	100.0	0.0	100.0	المياه والخدمات المتنوعة المتعلقة بالسكن	
Electricity, gas and other fuels	0.0	125.9	0.0	123.1	-1.0	117.6	0.0	118.6	الكهرباء والغاز ومواد الوقود الأخرى	

SECTIONS / GROUPS FOR COMMODITIES AND SERVICES	الغربية-ريف Gharbia.Rural		الغربية-حضر Gharbia.Urban		كفر الشيخ-ريف Kafr El Sheikh.Rural		كفر الشيخ-حضر Kafr El Sheikh.Urban		الأقسام والمجموعات الرئيسية للسلع والخدمات
	نسبة التغير / عن %Change		نسبة التغير / عن %Change		نسبة التغير / عن %Change		نسبة التغير / عن %Change		
	11/ 2018	10/ 2019	11/ 2019	11/ 2018	10/ 2019	11/ 2019	11/ 2018	10/ 2019	
<b>FURNISHINGS,HOUSEHOLD EQUIPMENT AND ROUTINE MAINTENANCE OF THE HOUSE</b>	<b>0.0</b>	<b>102.1</b>	<b>-0.4</b>	<b>100.5</b>	<b>0.1</b>	<b>104.4</b>	<b>0.5</b>	<b>104.2</b>	<b>الأثاث والتجهيزات والمعدات المنزلية والصيانة</b>
Furniture, furnishings, carpets and other floor coverings	0.0	101.7	0.0	104.8	0.0	103.1	0.0	106.3	الأثاث والتجهيزات والسجاد وأغطية الأرضيات الأخرى
Household Textiles	1.6	104.1	0.0	99.5	0.0	103.2	0.0	107.2	المفروشات المنزلية
Household appliances	-0.5	99.0	-2.4	97.4	0.0	109.8	0.0	104.0	الأجهزة المنزلية
Glassware, tableware and household utensils	3.1	114.9	0.0	100.7	0.0	108.3	0.0	103.1	الأدوات الزجاجية وأدوات المائدة والأدوات المنزلية
Tools and equipment for house and garden	0.3	103.7	0.0	108.2	0.0	110.3	0.0	101.8	أدوات ومعدات المنازل والحدائق
Goods and services for routine household maintenance	0.0	102.5	0.0	100.5	0.3	102.0	1.0	103.7	السلع والخدمات المستخدمة في صيانة المنزل
<b>HEALTH</b>	<b>0.2</b>	<b>109.1</b>	<b>0.0</b>	<b>109.6</b>	<b>0.0</b>	<b>109.0</b>	<b>0.1</b>	<b>110.7</b>	<b>الرعاية الصحية</b>
Medical products, appliances and equipment	0.0	112.6	0.0	112.7	0.0	112.0	0.0	112.6	المنتجات والأجهزة والمعدات الطبية
Out-patient services	0.9	104.1	0.0	103.3	0.0	106.3	0.0	106.2	خدمات مرضى العيادات الخارجية
Hospital services	0.0	100.0	0.0	100.8	0.0	104.6	2.2	109.5	خدمات المستشفيات
<b>TRANSPORT</b>	<b>-2.3</b>	<b>109.8</b>	<b>-0.1</b>	<b>122.2</b>	<b>-0.1</b>	<b>114.1</b>	<b>-0.2</b>	<b>120.0</b>	<b>النقل والمواصلات</b>
Purchase of vehicles	0.1	103.2			0.0	106.5	2.6	111.1	شراء المركبات
Operation of personal transport equipment	0.0	109.0	0.0	113.8	0.0	117.0	0.0	116.0	المنفق على النقل الخاص
Transport services	-4.5	115.1	-0.1	127.9	-0.2	115.7	-0.3	121.4	خدمات النقل
<b>COMMUNICATIONS</b>	<b>0.0</b>	<b>101.7</b>	<b>0.0</b>	<b>102.7</b>	<b>0.0</b>	<b>100.9</b>	<b>0.0</b>	<b>101.8</b>	<b>الاتصالات السلكية واللاسلكية</b>
Postal services	0.0	100.0	0.0	100.0	0.0	100.0	0.0	100.0	خدمات البريد
Telephone and telefax services	0.0	100.5	0.0	103.1			0.0	101.9	معدات خدمات الهاتف والفاكس
Telephone and fax service	0.0	101.7	0.0	102.7	0.0	100.9	0.0	101.8	خدمات الهاتف والفاكس
<b>RECREATION AND CULTURE</b>	<b>-4.1</b>	<b>114.5</b>	<b>0.0</b>	<b>123.2</b>	<b>-0.2</b>	<b>106.6</b>	<b>-3.2</b>	<b>107.3</b>	<b>الثقافة والترفيه</b>
Audio,visual,photographic, information processing equipment	0.0	100.5	0.0	99.2	0.9	98.9	3.0	105.0	معدات الصوت والصورة ومعدات التصوير وتجهيز المعلومات
Other recreational items and equipment, gardens and pets	0.0	100.2	0.0	104.4	0.0	104.8	0.0	100.0	الأصناف والمعدات الترفيهية الأخرى وممتلكاتها
Recreational items and equipment	-0.1	100.3	0.0	99.9	0.0	101.6	0.0	103.6	الخدمات الثقافية والترفيهية
Newspapers, books and stationery	0.0	121.8	0.0	127.1	0.0	108.2	0.0	108.7	الصحف والكتب والأدوات المكتبية
Package holidays	-10.8	106.4			-0.4	106.4	-8.8	106.4	الرحلات السياحية المنظمة
<b>EDUCATION</b>	<b>0.0</b>	<b>132.5</b>	<b>0.0</b>	<b>121.2</b>	<b>0.0</b>	<b>128.8</b>	<b>0.0</b>	<b>133.2</b>	<b>التعليم</b>
Pre- primary and primary education	0.0	121.3	0.0	116.7	0.0	143.3	0.0	152.9	التعليم قبل الإبتدائي والتعليم الأساسي
Secondary education	0.0	149.7	0.0	107.2	0.0	104.7	0.0	120.3	التعليم الثانوي العام والفنى
Post-Secondary Non- Tertiary education	0.0	114.3	0.0	156.1					التعليم بعد الثانوي والفنى
Tertiary education			0.0	136.6			0.0	122.4	التعليم العالي
Unspecified level of education	0.0	104.0	0.0	141.2					التعليم غير محدد المستوى
<b>RESTAURANTS AND HOTELS</b>	<b>0.0</b>	<b>100.0</b>	<b>0.0</b>	<b>102.7</b>	<b>0.0</b>	<b>97.3</b>	<b>0.0</b>	<b>109.8</b>	<b>المطاعم والفنادق</b>
Catering services	0.0	100.0	0.0	102.7	0.0	97.0	0.0	112.4	الوجبات الجاهزة
Accommodation services			0.0	118.3	0.0	100.0	0.0	100.0	خدمات الفنادق
<b>MISCELLANEOUS GOODS AND SERVICES</b>	<b>0.0</b>	<b>103.9</b>	<b>0.0</b>	<b>101.6</b>	<b>0.0</b>	<b>119.0</b>	<b>2.9</b>	<b>106.8</b>	<b>السلع والخدمات المتنوعة</b>
Personal care	0.0	102.0	0.0	100.2	0.0	113.8	5.0	108.2	العناية الشخصية
Personal effects	-0.1	106.9	0.0	102.9	0.0	118.0	0.0	101.2	أمتعة شخصية
Insurance	0.0	98.7	0.0	98.7	0.0	98.7	0.0	98.7	التأمين
Other services	0.0	112.5	0.0	115.3	0.0	132.7	0.0	112.8	خدمات أخرى غير مصنفة في مكان آخر

CPI and weights for Main Sections and Groups  
 Nov. 2019 and percentage change from Oct. 2019 and Nov. 2018  
 Urban / Rural Governorates  
 (2018/2019 = 100)  
 أكتوبر- ١٩

الارقام القياسية لأسعار المستهلكين لبعض السلع والخدمات المختارة  
 شهر نوفمبر ٢٠١٩ ونسبة التغير عن شهر أكتوبر ٢٠١٩ ونوفمبر ٢٠١٨  
 حضرريف محافظات الجمهورية  
 (٢٠١٨/٢٠١٩ = ١٠٠)  
 جدول (٦)

SECTIONS / GROUPS FOR COMMODITIES AND SERVICES	البحريرقريف Bohira.Rural		البحريرقحضر Gharbia.Urban		المنوفيرقريف Menoufia.Rural		المنوفيرقحضر Menoufia.Urban		الاقسام والمجموعات الرئيسية للسلع والخدمات
	نسبة التغير / عن %Change		نسبة التغير / عن %Change		نسبة التغير / عن %Change		نسبة التغير / عن %Change		
	11/ 2018	10/ 2019	11/ 2018	10/ 2019	11/ 2018	10/ 2019	11/ 2018	10/ 2019	
<b>All Items</b>	<b>-0.5</b>	<b>103.9</b>	<b>-0.3</b>	<b>105.5</b>	<b>-0.5</b>	<b>105.8</b>	<b>-0.9</b>	<b>104.5</b>	<b>الرقم العام</b>
<b>FOOD AND NON-ALCOHOLIC BEVERAGES</b>	<b>-1.7</b>	<b>98.9</b>	<b>-2.1</b>	<b>96.7</b>	<b>-1.2</b>	<b>94.0</b>	<b>-1.7</b>	<b>92.4</b>	<b>الطعام والمشروبات</b>
<b>Food</b>	<b>-1.7</b>	<b>98.8</b>	<b>-2.2</b>	<b>96.4</b>	<b>-1.2</b>	<b>93.7</b>	<b>-1.8</b>	<b>92.8</b>	<b>الطعام</b>
Bread and cereals	0.1	101.0	0.1	98.9	-2.3	91.3	-0.4	93.3	الحبوب والخبز
Meat	-2.0	85.2	-2.9	86.1	-0.1	88.2	-5.1	85.0	اللحوم والدواجن
Fish and seafood	-7.7	107.5	-4.9	98.3	-0.5	100.1	1.5	100.2	الأسماك والمأكولات البحرية
Milk, cheese and eggs	0.0	103.8	0.0	102.1	0.0	99.9	-1.5	100.5	اللبان والجبن والبيض
Oils and fats	0.0	117.6	0.0	117.7	0.0	111.5	-0.2	113.5	الزيوت والدهون
Fruit	-6.7	98.1	-6.7	97.5	-8.9	89.6	-6.1	82.5	الفاكهة
Vegetables	-0.7	96.8	-3.4	93.8	-2.3	88.4	4.5	89.3	الخضروات
Suger ,jam,honey,chocolate and confectionery	0.0	100.0	0.0	100.0	-0.4	98.9	-0.1	101.4	السكر والأغذية السكرية
Other Food products	-3.4	92.7	-3.2	94.0	-1.6	99.2	-0.5	100.4	منتجات غذائية أخرى
Non-Alcoholic Beverages	0.3	101.4	0.6	101.3	0.0	102.7	-0.2	79.1	المشروبات
Coffee,tea and cocoa	0.3	101.6	0.7	101.5	0.0	103.1	-0.1	71.1	القهوة والشاي والكافا
Mineral waters,soft drinks,fruit and vegetable juices	0.0	100.1	0.0	100.0	0.0	100.5	-0.4	100.3	المياه المعدنية والغازية والعصائر الطبيعية
<b>ALCOHOLIC BEVERAGES,TOBACCO AND NARCOTICS</b>	<b>0.0</b>	<b>103.2</b>	<b>0.0</b>	<b>103.6</b>	<b>0.0</b>	<b>105.8</b>	<b>0.0</b>	<b>105.7</b>	<b>المشروبات الكحولية والدخان</b>
<b>ALCOHOLIC_BEVERAGES</b>									<b>المشروبات الكحولية</b>
Tobacco	0.0	103.2	0.0	103.6	0.0	105.8	0.0	105.7	الاصناف والمعدات الترفيهية الأخرى ومكملاتها
<b>CLOTHING AND FOOTWEAR</b>	<b>1.3</b>	<b>100.9</b>	<b>0.0</b>	<b>103.6</b>	<b>0.4</b>	<b>110.2</b>	<b>-6.2</b>	<b>89.3</b>	<b>الملابس والأحذية</b>
<b>Clothing</b>	<b>1.6</b>	<b>101.2</b>	<b>0.0</b>	<b>104.9</b>	<b>0.4</b>	<b>109.2</b>	<b>-7.3</b>	<b>88.0</b>	<b>الملابس</b>
Clothing materials	0.0	100.0	0.0	101.6	0.0	119.1	0.0	94.9	الأقمشة
Garments	1.8	100.9	0.0	104.3	0.4	109.0	-8.4	85.7	الملابس الجاهزة
Other clothes and accessories	0.0	108.2	0.0	132.8	0.0	100.0	0.1	103.0	الملابس الأخرى ومستلزماتها
Cleaning,repair and hire of clothing	0.0	103.4	0.5	101.4	0.0	105.3	0.0	115.1	التنظيف والإصلاح وتأجير الملابس
<b>Footwear</b>	<b>0.0</b>	<b>100.0</b>	<b>0.0</b>	<b>100.0</b>	<b>0.2</b>	<b>114.7</b>	<b>-2.6</b>	<b>93.9</b>	<b>الأحذية</b>
Shoes and other Footwear	0.0	100.0	0.0	100.0	0.2	115.1	-2.7	93.7	الأحذية
Repair and hire of Footwear	0.0	100.4	0.0	100.0	0.0	100.0	0.0	104.4	إصلاح الأحذية
<b>HOUSING,WATER,ELECTRICITY,GAS AND OTHER FUELS</b>	<b>0.0</b>	<b>106.5</b>	<b>0.0</b>	<b>104.3</b>	<b>0.0</b>	<b>113.6</b>	<b>0.0</b>	<b>104.9</b>	<b>المسكن والمياه والكهرباء والغاز والوقود</b>
Actual rentals for housing	0.0	100.0	0.0	100.0	0.0	113.6	0.0	100.0	الإيجار الفعلي للمسكن
Imputed rentals for housing	0.0	100.0	0.0	100.0	0.0	113.6	0.0	100.0	الإيجار المحسوب للمسكن
Maintenance and repair of the dwelling	0.0	102.3	0.0	100.8	0.0	100.1	0.1	101.6	صيانة وإصلاح المسكن
Water supply and miscellaneous services relating to the dwelling	0.0	100.8	0.2	100.6	0.0	100.0	0.0	100.0	المياه والخدمات المتنوعة المتعلقة بالمسكن
Electricity, gas and other fuels	0.0	125.9	0.0	121.0	0.0	122.6	0.0	122.4	الكهرباء والغاز ومواد الوقود الأخرى

SECTIONS / GROUPS FOR COMMODITIES AND SERVICES	البحير قرييف Bohira.Rural		البحير قحضر Gharbia.Urban		المنوفية قرييف Menoufia.Rural		المنوفية قحضر Menoufia.Urban		الاقسام والمجموعات الرئيسية للسلع والخدمات
	نسبة التغير / عن %Change		نسبة التغير / عن %Change		نسبة التغير / عن %Change		نسبة التغير / عن %Change		
	11/ 2018	10/ 2019	11/ 2019	11/ 2018	10/ 2019	11/ 2019	11/ 2018	10/ 2019	
<b>FURNISHINGS,HOUSEHOLD EQUIPMENT AND ROUTINE MAINTENANCE OF THE HOUSE</b>	<b>0.0</b>	<b>99.9</b>	<b>0.0</b>	<b>99.5</b>	<b>0.0</b>	<b>105.8</b>	<b>-0.9</b>	<b>100.7</b>	<b>الأثاث والتجهيزات والمعدات المنزلية والصيانة</b>
Furniture, furnishings, carpets and other floor coverings	0.0	100.7	0.0	100.9	0.1	105.9	0.0	99.6	الأثاث والتجهيزات والسجاد وأغطية الأرضيات الأخرى
Household Textiles	0.0	100.0	0.0	100.3	0.0	103.8	0.0	99.6	المفروشات المنزلية
Household appliances	0.0	100.2	0.0	100.1	-0.2	100.8	0.1	100.2	الأجهزة المنزلية
Glassware, tableware and household utensils	0.0	104.5	0.0	100.3	0.0	109.2	0.0	106.8	الأدوات الزجاجية وأدوات المائدة والأدوات المنزلية
Tools and equipment for house and garden	0.0	100.5	0.0	100.9	0.0	106.4	0.0	121.3	أدوات ومعدات المنازل والحدائق
Goods and services for routine household maintenance	0.0	99.3	0.0	99.2	0.0	106.7	-1.3	100.2	السلع والخدمات المستخدمة في صيانة المنزل
<b>HEALTH</b>	<b>0.0</b>	<b>106.9</b>	<b>0.0</b>	<b>108.0</b>	<b>0.1</b>	<b>109.2</b>	<b>0.0</b>	<b>109.4</b>	<b>الرعاية الصحية</b>
Medical products, appliances and equipment	0.0	112.5	0.0	113.0	0.0	113.3	0.0	113.4	المنتجات والأجهزة والمعدات الطبية
Out-patient services	0.0	100.3	0.0	100.8	0.4	103.7	0.0	96.0	خدمات مرضى العيادات الخارجية
Hospital services	0.0	100.0	0.0	102.8	0.0	100.0	0.0	116.7	خدمات المستشفيات
<b>TRANSPORT</b>	<b>0.0</b>	<b>116.6</b>	<b>0.0</b>	<b>117.9</b>	<b>0.0</b>	<b>126.0</b>	<b>-0.1</b>	<b>115.3</b>	<b>النقل والمواصلات</b>
Purchase of vehicles	0.0	100.0	2.2	102.2	0.1	102.5	-0.1	115.3	شراء المركبات
Operation of personal transport equipment	0.0	107.7	0.0	110.5	0.0	111.0	0.0	111.8	المنفق على النقل الخاص
Transport services	0.0	119.7	0.0	119.7	0.0	134.4	-0.1	117.5	خدمات النقل
<b>COMMUNICATIONS</b>	<b>0.0</b>	<b>100.7</b>	<b>0.0</b>	<b>101.3</b>	<b>0.0</b>	<b>101.1</b>	<b>0.0</b>	<b>101.4</b>	<b>الاتصالات السلكية واللاسلكية</b>
Postal services	0.0	100.0	0.0	100.0	0.0	100.0	0.0	100.0	خدمات البريد
Telephone and telefax services	0.0	100.0	0.0	100.0	0.0	100.4	0.0	90.1	معدات خدمات الهاتف والفاكس
Telephone and fax service	0.0	100.7	0.0	101.3	0.0	101.2	0.0	101.8	خدمات الهاتف والفاكس
<b>RECREATION AND CULTURE</b>	<b>4.5</b>	<b>116.0</b>	<b>16.1</b>	<b>109.8</b>	<b>-3.6</b>	<b>114.1</b>	<b>-0.8</b>	<b>114.0</b>	<b>الثقافة والترفيه</b>
Audio,visual,photographic, information processing equipment	0.0	100.0	0.0	100.0	0.0	95.7	0.0	149.0	معدات الصوت والصورة ومعدات التصوير وتجهيز المعلومات
Other recreational items and equipment, gardens and pets	0.0	100.2	0.0	102.2	0.0	104.5	0.0	122.7	الأصناف والمعدات الترفيهية الأخرى وممتلكاتها
Recreational items and equipment	0.0	110.8	0.0	102.2	0.0	101.2	0.0	101.9	الخدمات الثقافية والترفيهية
Newspapers, books and stationery	0.0	123.3	0.0	124.7	0.0	120.9	0.0	113.6	الصحف والكتب والأدوات المكتبية
Package holidays	50.3	93.0	56.1	98.7	-10.1	106.4	-4.0	109.5	الرحلات السياحية المنظمة
<b>EDUCATION</b>	<b>0.0</b>	<b>142.2</b>	<b>0.0</b>	<b>199.1</b>	<b>0.0</b>	<b>151.0</b>	<b>0.0</b>	<b>185.9</b>	<b>التعليم</b>
Pre- primary and primary education	0.0	133.7	0.0	264.3	0.0	152.1	0.0	161.6	التعليم قبل الإبتدائي والتعليم الأساسي
Secondary education	0.0	163.4	0.0	111.0	0.0	152.2	0.0	156.6	التعليم الثانوي العام والفنى
Post-Secondary Non- Tertiary education					0.0	100.0			التعليم بعد الثانوي والفنى
Tertiary education			0.0	199.1			0.0	258.2	التعليم العالى
Unspecified level of education									التعليم غير محدد المستوى
<b>RESTAURANTS AND HOTELS</b>	<b>1.1</b>	<b>101.3</b>	<b>0.5</b>	<b>103.0</b>	<b>0.0</b>	<b>104.6</b>	<b>0.0</b>	<b>105.0</b>	<b>المطاعم والفنادق</b>
Catering services	1.1	101.3	0.5	103.0	0.0	104.6	0.0	105.0	الوجبات الجاهزة
Accommodation services									خدمات الفنادق
<b>MISCELLANEOUS GOODS AND SERVICES</b>	<b>0.6</b>	<b>102.7</b>	<b>1.1</b>	<b>103.3</b>	<b>-0.1</b>	<b>105.3</b>	<b>-0.4</b>	<b>101.6</b>	<b>السلع والخدمات المتنوعة</b>
Personal care	1.0	101.4	2.2	102.3	0.0	100.8	-0.9	96.8	العناية الشخصية
Personal effects	-0.1	100.2	-0.7	105.4	-0.8	105.3	0.0	98.9	أمتعة شخصية
Insurance	0.0	98.7	0.0	98.7	0.0	98.7	0.0	98.7	التأمين
Other services	0.0	111.5	0.0	115.6	0.0	115.6	0.0	113.4	خدمات أخرى غير مصنفة في مكان آخر

CPI and weights for Main Sections and Groups  
Nov. 2019 and percentage change from Oct. 2019 and Nov. 2018

Urban / Rural Governorates

(2018/2019 = 100)

Cont. Table(7)

الارقام القياسية لأسعار المستهلكين لبعض السلع والخدمات المتقارة  
شهر نوفمبر ٢٠١٩ ونسبة التغير عن شهر أكتوبر ٢٠١٩ ونوفمبر ٢٠١٨

حضر ريف محافظات الجمهورية

(١٠٠ = ٢٠١٩/٢٠١٨)

جدول (٧)

SECTIONS / GROUPS FOR COMMODITIES AND SERVICES	الجير ريف Giza.Rural		الجير حضر Giza.Urban		الاسماعيلية ريف Ismailia.Rural		الاسماعيلية حضر Ismailia.Urban		الاقسام والمجموعات الرئيسية للسلع والخدمات
	نسبة التغير / عن %Change		نسبة التغير / عن %Change		نسبة التغير / عن %Change		نسبة التغير / عن %Change		
	11/ 2018	10/ 2019	11/ 2018	10/ 2019	11/ 2018	10/ 2019	11/ 2018	10/ 2019	
<b>All Items</b>	<b>-1.0</b>	<b>103.2</b>	<b>-0.4</b>	<b>103.9</b>	<b>-0.6</b>	<b>105.7</b>	<b>-0.2</b>	<b>103.1</b>	<b>الرقم العام</b>
<b>FOOD AND NON-ALCOHOLIC BEVERAGES</b>	<b>-2.2</b>	<b>95.4</b>	<b>-1.2</b>	<b>97.5</b>	<b>-0.7</b>	<b>97.5</b>	<b>-0.9</b>	<b>97.4</b>	<b>الطعام والمشروبات</b>
Food	-2.3	95.2	-1.3	97.3	-0.8	97.3	-1.0	97.3	الطعام
Bread and cereals	-3.4	92.1	-0.3	101.7	-5.2	84.7	0.0	92.8	الخبز والحبوب والقمح
Meat	-1.8	86.4	-3.4	88.8	-1.4	90.2	-2.3	89.7	اللحوم والدواجن
Fish and seafood	-2.6	96.1	-0.5	105.4	0.0	105.2	0.0	106.4	الأسماك والمأكولات البحرية
Milk, cheese and eggs	0.0	103.0	-0.3	100.7	0.0	103.6	0.0	102.3	الالبان والجبن والبيض
Oils and fats	0.6	113.8	0.0	108.5	0.0	117.3	0.0	116.3	الزيوت والدهون
Fruit	-0.4	117.9	4.0	103.6	10.7	102.0	0.4	97.1	الفاكهة
Vegetables	-6.7	88.8	-2.6	95.8	-1.6	95.8	-2.6	93.9	الخضروات
Suger ,jam,honey,chocolate and confectionery	-0.9	99.3	-0.1	97.8	-0.4	99.5	0.0	100.6	السكر والأغذية السكرية
Other Food products	-4.7	96.5	-1.1	93.9	0.0	90.9	0.0	100.2	منتجات غذائية أخرى
Non-Alcoholic Beverages	-0.2	100.8	0.5	100.7	0.0	104.0	0.0	100.7	المشروبات
Coffee,tea and cocoa	-0.5	100.2	0.7	103.3	0.0	105.5	0.0	100.8	القهى والشاي والكاكاو
Mineral waters,soft drinks,fruit and vegetable juices	1.0	102.8	0.2	96.4	0.0	100.0	0.0	100.6	المياه المعدنية والغازية والعصائر الطبيعية
<b>ALCOHOLIC BEVERAGES,TOBACCO AND NARCOTICS</b>	<b>0.0</b>	<b>103.3</b>	<b>0.0</b>	<b>100.3</b>	<b>0.0</b>	<b>102.9</b>	<b>0.0</b>	<b>101.5</b>	<b>المشروبات الكحولية والدخان</b>
ALCOHOLIC_BEVERAGES									المشروبات الكحولية
Tobacco	0.0	103.3	0.0	100.3	0.0	102.9	0.0	101.5	الأصناف والمعدات الترفيهية الأخرى وتملقاتها
<b>CLOTHING AND FOOTWEAR</b>	<b>0.0</b>	<b>105.3</b>	<b>0.7</b>	<b>103.4</b>	<b>-8.6</b>	<b>100.6</b>	<b>2.4</b>	<b>104.6</b>	<b>الملابس والأحذية</b>
Clothing	0.0	106.3	1.4	105.5	-10.7	100.1	1.0	98.9	الملابس
Clothing materials	0.0	102.6	0.0	101.7	0.0	101.7	0.0	100.0	الأقمشة
Garments	0.0	106.3	1.5	105.5	-11.2	99.9	1.0	98.7	الملابس الجاهزة
Other clothes and accessories	0.0	115.9	2.2	114.6	0.0	100.0	0.1	100.1	الملابس الأخرى ومستلزماتها
Cleaning,repair and hire of clothing	0.7	103.6	0.0	101.2	0.0	109.8	0.0	103.2	التنظيف والإصلاح وتأجير الملابس
Footwear	0.0	101.6	-1.7	96.5	0.0	102.6	6.6	123.8	الأحذية
Shoes and other Footwear	0.0	101.6	-1.7	96.3	0.0	102.1	6.7	123.7	الأحذية
Repair and hire of Footwear	0.0	100.0	0.0	104.8	0.0	142.7	0.0	131.6	إصلاح الأحذية
<b>HOUSING,WATER,ELECTRICITY,GAS AND OTHER FUELS</b>	<b>0.0</b>	<b>105.6</b>	<b>0.0</b>	<b>104.8</b>	<b>0.0</b>	<b>110.8</b>	<b>0.0</b>	<b>103.9</b>	<b>المسكن والمياه والكهرباء والغاز والوقود</b>
Actual rentals for housing	0.0	100.0	0.0	100.5			0.0	100.0	الإيجار الفعلي للمسكن
Imputed rentals for housing	0.0	100.0	0.0	100.5			0.0	100.0	الإيجار المحسوب للمسكن
Maintenance and repair of the dwelling	0.0	102.0	-0.3	107.6	0.0	109.6	0.0	102.8	صيانة وإصلاح المسكن
Water supply and miscellaneous services relating to the dwelling	0.0	106.1	0.0	100.0	0.0	100.0	0.0	100.0	المياه والخدمات المتنوعة المتعلقة بالمسكن
Electricity, gas and other fuels	0.0	121.4	0.0	120.5	0.0	114.1	0.0	121.9	الكهرباء والغاز ومواد الوقود الأخرى

SECTIONS / GROUPS FOR COMMODITIES AND SERVICES	الجيزة-ريف Giza.Rural		الجيزة-حضر Giza.Urban		الاسماعيلية-ريف Ismailia.Rural		الاسماعيلية-حضر Ismailia.Urban		الاقسام والمجموعات الرئيسية للسلع والخدمات				
	نسبة التغير % عن %Change		الرقم القياس index	نسبة التغير % عن %Change		الرقم القياس index	نسبة التغير % عن %Change		الرقم القياس index	نسبة التغير % عن %Change		الرقم القياس index	
	11/ 2018	10/ 2019	11/ 2019	11/ 2018	10/ 2019	11/ 2019	11/ 2018	10/ 2019	11/ 2019	11/ 2018	10/ 2019	11/ 2019	
<b>FURNISHINGS,HOUSEHOLD EQUIPMENT AND ROUTINE MAINTENANCE OF THE HOUSE</b>	<b>0.0</b>	<b>101.7</b>	<b>-0.3</b>	<b>99.9</b>	<b>0.2</b>	<b>99.9</b>	<b>0.0</b>	<b>101.2</b>	<b>0.0</b>	<b>99.5</b>	<b>0.0</b>	<b>99.5</b>	<b>الأثاث والتجهيزات والمعدات المنزلية والصيانة</b>
Furniture, furnishings, carpets and other floor coverings	0.0	104.6	0.1	102.9	0.0	104.3	0.0	101.2	0.0	101.8	0.0	101.8	الأثاث والتجهيزات والسجاد وأغطية الأرضيات الأخرى
Household Textiles	0.0	108.1	-0.7	105.7	0.0	97.2	0.0	101.8	0.0	101.8	0.0	101.8	المفروشات المنزلية
Household appliances	0.0	100.8	-0.7	96.0	0.0	100.1	0.0	99.8	0.0	99.8	0.0	99.8	الأجهزة المنزلية
Glassware, tableware and household utensils	0.0	99.6	0.1	105.4	0.0	109.9	0.0	102.2	0.0	102.2	0.0	102.2	الأدوات الزجاجية وأدوات المائدة والأدوات المنزلية
Tools and equipment for house and garden	0.0	104.5	-1.0	99.5	0.0	92.4	0.0	104.9	0.0	104.9	0.0	104.9	ادوات ومعدات المنازل والحدائق
Goods and services for routine household maintenance	-0.1	101.4	-0.2	100.0	0.2	99.7	0.0	99.0	0.0	99.0	0.0	99.0	السلع والخدمات المستخدمة في صيانة المنزل
<b>HEALTH</b>	<b>0.1</b>	<b>113.9</b>	<b>0.0</b>	<b>113.3</b>	<b>0.0</b>	<b>113.0</b>	<b>0.0</b>	<b>111.1</b>	<b>0.0</b>	<b>111.1</b>	<b>0.0</b>	<b>111.1</b>	<b>الرعاية الصحية</b>
Medical products, appliances and equipment	0.0	112.6	0.0	113.2	0.1	114.0	0.0	114.0	0.0	114.0	0.0	114.0	المنتجات والأجهزة والمعدات الطبية
Out-patient services	0.7	109.1	0.0	112.2	0.0	110.0	0.0	105.7	0.0	105.7	0.0	105.7	خدمات مرضى العيادات الخارجية
Hospital services	0.0	121.3	0.0	114.5	0.0	114.5	0.0	101.1	0.0	101.1	0.0	101.1	خدمات المستشفيات
<b>TRANSPORT</b>	<b>0.0</b>	<b>120.8</b>	<b>0.0</b>	<b>112.6</b>	<b>0.9</b>	<b>117.2</b>	<b>0.4</b>	<b>107.7</b>	<b>0.4</b>	<b>107.7</b>	<b>0.4</b>	<b>107.7</b>	<b>النقل والمواصلات</b>
Purchase of vehicles	0.0	111.6	0.0	101.6	0.9	117.2	0.0	92.8	0.0	92.8	0.0	92.8	شراء المركبات
Operation of personal transport equipment	0.0	111.6	0.0	113.3	3.3	116.0	1.3	113.8	1.3	113.8	1.3	113.8	المنفق على النقل الخاص
Transport services	0.0	123.2	-0.1	114.9	0.0	117.7	0.0	107.4	0.0	107.4	0.0	107.4	خدمات النقل
<b>COMMUNICATIONS</b>	<b>0.0</b>	<b>101.5</b>	<b>0.0</b>	<b>101.9</b>	<b>0.0</b>	<b>101.0</b>	<b>0.0</b>	<b>101.9</b>	<b>0.0</b>	<b>101.9</b>	<b>0.0</b>	<b>101.9</b>	<b>الاتصالات السلكية واللاسلكية</b>
Postal services	0.0	100.0	0.0	100.0	0.0	100.0	0.0	100.0	0.0	100.0	0.0	100.0	خدمات البريد
Telephone and telefax services	0.0	103.7	-0.4	96.2	0.0	101.0	0.0	101.9	0.0	101.9	0.0	101.9	معدات خدمات الهاتف والفاكس
Telephone and fax service	0.0	101.3	0.0	102.3	0.0	101.0	0.0	101.9	0.0	101.9	0.0	101.9	خدمات الهاتف والفاكس
<b>RECREATION AND CULTURE</b>	<b>-11.4</b>	<b>109.8</b>	<b>-1.0</b>	<b>107.6</b>	<b>-2.9</b>	<b>110.3</b>	<b>-1.0</b>	<b>115.9</b>	<b>-1.0</b>	<b>115.9</b>	<b>-1.0</b>	<b>115.9</b>	<b>الثقافة والترفيه</b>
Audio,visual,photographic, information processing equipment	0.0	103.7	-0.3	86.6	0.0	99.9	0.0	99.8	0.0	99.8	0.0	99.8	معدات الصوت والصورة ومعدات التصوير وتجهيز المعلومات
Other recreational items and equipment, gardens and pets	0.0	101.7	0.0	103.0	0.0	100.2	0.0	100.3	0.0	100.3	0.0	100.3	الأصناف والمعدات الترفيهية الأخرى ومتعلقاتها
Recreational items and equipment	0.0	97.8	0.0	100.0	0.0	100.0	0.0	101.2	0.0	101.2	0.0	101.2	الخدمات الثقافية والترفيهية
Newspapers, books and stationery	0.0	116.4	0.0	113.3	0.0	115.1	0.0	118.4	0.0	118.4	0.0	118.4	الصحف والمكتب والأدوات المكتبية
Package holidays	-22.8	106.4	-3.8	106.4	-6.3	106.4	-9.1	106.4	-9.1	106.4	-9.1	106.4	الرحلات السياحية المنظمة
<b>EDUCATION</b>	<b>0.0</b>	<b>112.5</b>	<b>0.0</b>	<b>113.1</b>	<b>0.0</b>	<b>158.9</b>	<b>0.0</b>	<b>128.5</b>	<b>0.0</b>	<b>128.5</b>	<b>0.0</b>	<b>128.5</b>	<b>التعليم</b>
Pre- primary and primary education	0.0	112.7	0.0	111.5	0.0	163.4	0.0	143.2	0.0	143.2	0.0	143.2	التعليم قبل الابتدائي والتعليم الأساسي
Secondary education	0.0	112.1	0.0	110.4	0.0	150.5	0.0	118.8	0.0	118.8	0.0	118.8	التعليم الثانوي العام والفني
Post-Secondary Non- Tertiary education													التعليم بعد الثانوي والفني
Tertiary education			0.0	125.6				107.3	0.0	107.3	0.0	107.3	التعليم العالي
Unspecified level of education													التعليم غير محدد المستوى
<b>RESTAURANTS AND HOTELS</b>	<b>0.0</b>	<b>109.4</b>	<b>0.0</b>	<b>114.4</b>	<b>0.0</b>	<b>103.9</b>	<b>0.0</b>	<b>101.7</b>	<b>0.0</b>	<b>101.7</b>	<b>0.0</b>	<b>101.7</b>	<b>المطاعم والفنادق</b>
Catering services	0.0	109.4	0.0	114.5	0.0	103.9	0.0	101.7	0.0	101.7	0.0	101.7	الوجبات الجاهزة
Accommodation services			0.0	101.7				100.0	0.0	100.0	0.0	100.0	خدمات الفنادق
<b>MISCELLANEOUS GOODS AND SERVICES</b>	<b>-0.5</b>	<b>103.2</b>	<b>-0.1</b>	<b>102.2</b>	<b>0.0</b>	<b>106.1</b>	<b>0.0</b>	<b>103.6</b>	<b>0.0</b>	<b>103.6</b>	<b>0.0</b>	<b>103.6</b>	<b>السلع والخدمات المتنوعة</b>
Personal care	-0.8	100.6	-0.2	101.7	0.1	105.8	0.0	103.4	0.0	103.4	0.0	103.4	العناية الشخصية
Personal effects	0.0	96.9	0.0	98.4	0.0	108.1	0.1	102.9	0.1	102.9	0.1	102.9	أمتعة شخصية
Insurance	0.0	98.7	0.0	98.7	0.0	98.7	0.0	98.7	0.0	98.7	0.0	98.7	التأمين
Other services	0.0	115.3	0.0	109.4	0.0	117.8	0.0	113.1	0.0	113.1	0.0	113.1	خدمات أخرى غير مصنفة في مكان آخر

CPI and weights for Main Sections and Groups  
Nov. 2019 and percentage change from Oct. 2019 and Nov. 2018

Urban / Rural Governorates

(2018/2019 = 100)

Cont. Table(8)

الارقام القياسية لأسعار المستهلكين لبعض السلع والخدمات المختارة  
شهر نوفمبر ٢٠١٩ ونسبة التغير عن شهر أكتوبر ٢٠١٩ ونوفمبر ٢٠١٨  
حضر /ريف محافظات الجمهورية

(١٠٠ = ٢٠١٩/٢٠١٨)

جدول (٨)

SECTIONS / GROUPS FOR COMMODITIES AND SERVICES	الفيوم ريف Fayoum.Rural		الفيوم حضر Fayoum.Urban		بنى سويف ريف Bani Sweif.Rural		بنى سويف حضر Bani Sweif.Urban		الاقسام والمجموعات الرئيسية للسلع والخدمات	
	نسبة التغير / عن %Change		الرقم القياسي	نسبة التغير / عن %Change		الرقم القياسي	نسبة التغير / عن %Change			الرقم القياسي
	11/ 2018	10/ 2019	11/ 2019	11/ 2018	10/ 2019	11/ 2019	11/ 2018	10/ 2019		11/ 2019
<b>All Items</b>	<b>-1.4</b>	<b>107.4</b>	<b>-0.5</b>	<b>104.0</b>	<b>-0.8</b>	<b>102.8</b>	<b>0.5</b>	<b>104.7</b>	<b>الرقم العام</b>	
<b>FOOD AND NON-ALCOHOLIC BEVERAGES</b>	<b>-4.2</b>	<b>95.4</b>	<b>-3.3</b>	<b>96.3</b>	<b>-1.6</b>	<b>92.7</b>	<b>0.0</b>	<b>95.0</b>	<b>الطعام والمشروبات</b>	
Food	-4.2	95.3	-3.5	96.1	-1.7	92.3	0.1	94.9	الطعام	
Bread and cereals	-6.3	99.3	-1.6	99.9	-0.1	93.7	-0.4	105.4	الخبز والحبوب والقمح	
Meat	-2.1	83.6	-3.0	84.6	1.2	84.5	0.3	85.6	اللحوم والدواجن	
Fish and seafood	-7.8	98.2	-1.3	104.4	-3.8	97.5	2.0	103.3	الأسماك والمأكولات البحرية	
Milk, cheese and eggs	0.1	105.6	0.0	106.7	0.0	98.8	0.0	100.9	الالبان والجبن والبيض	
Oils and fats	-4.7	106.8	-3.3	109.2	3.2	110.8	2.5	112.8	الزيوت والدهون	
Fruit	-2.7	100.8	-2.1	109.4	-5.2	92.2	1.7	98.3	الفاكهة	
Vegetables	-6.8	95.6	-11.9	89.2	-14.1	88.9	-3.6	91.6	الخضروات	
Suger ,jam,honey,chocolate and confectionery	0.4	104.3	-1.6	102.2	0.0	99.9	-0.3	100.0	السكر والأغذية السكرية	
Other Food products	-21.2	84.0	0.0	101.6	0.0	98.1	0.2	91.2	منتجات غذائية أخرى	
Non-Alcoholic Beverages	-5.1	99.2	1.1	101.3	0.0	104.5	-0.1	98.8	المشروبات	
Coffee,tea and cocoa	-8.8	96.1	0.0	100.9	0.0	105.0	-0.3	98.3	القهوة والشاي والكاكاو	
Mineral waters,soft drinks,fruit and vegetable juices	2.6	105.5	2.8	102.1	0.0	101.4	0.6	100.7	المياه المعدنية والغازية والعصائر الطبيعية	
<b>ALCOHOLIC BEVERAGES,TOBACCO AND NARCOTICS</b>	<b>0.0</b>	<b>104.8</b>	<b>0.0</b>	<b>100.5</b>	<b>0.0</b>	<b>100.2</b>	<b>0.0</b>	<b>103.0</b>	<b>المشروبات الكحولية والدخان</b>	
ALCOHOLIC_BEVERAGES	0.0	102.6							المشروبات الكحولية	
Tobacco	0.0	104.8	0.0	100.5	0.0	100.2	0.0	103.0	الأصناف والمعدات الترفيهية الأخرى ومنتجاتها	
<b>CLOTHING AND FOOTWEAR</b>	<b>1.9</b>	<b>108.0</b>	<b>-0.7</b>	<b>104.5</b>	<b>0.3</b>	<b>98.2</b>	<b>9.8</b>	<b>116.4</b>	<b>الملابس والأحذية</b>	
Clothing	1.4	107.8	-0.9	104.4	0.4	100.0	11.9	119.5	الملابس	
Clothing materials	0.5	101.4	0.0	104.5	0.4	100.0	0.0	114.4	الأقمشة	
Garments	1.6	108.7	-0.9	105.0	0.8	99.5	15.0	119.7	الملابس الجاهزة	
Other clothes and accessories	0.0	100.0	0.0	100.1	0.0	113.3	0.0	105.7	الملابس الأخرى ومستلزماتها	
Cleaning,repair and hire of clothing	0.0	104.4	-0.9	100.7	-3.4	98.8	-6.9	127.8	التنظيف والإصلاح وتأجير الملابس	
Footwear	4.0	108.8	0.0	104.9	-0.2	91.3	1.2	104.3	الأحذية	
Shoes and other Footwear	4.1	108.6	0.0	104.9	0.0	91.4	1.2	104.3	الأحذية	
Repair and hire of Footwear	0.0	128.4	0.0	102.6	-27.6	72.4	0.0	100.4	إصلاح الأحذية	
<b>HOUSING,WATER,ELECTRICITY,GAS AND OTHER FUELS</b>	<b>0.0</b>	<b>117.7</b>	<b>0.0</b>	<b>104.3</b>	<b>0.0</b>	<b>115.4</b>	<b>0.0</b>	<b>103.8</b>	<b>المسكن والمياه والكهرباء والغاز والوقود</b>	
Actual rentals for housing			0.0	100.0			0.0	100.0	الإيجار الفعلي للمسكن	
Imputed rentals for housing			0.0	100.0			0.0	100.0	الإيجار المحسوب للمسكن	
Maintenance and repair of the dwelling	0.0	121.1	0.0	107.0	0.0	100.8	0.0	105.3	صيانة وإصلاح المسكن	
Water supply and miscellaneous services relating to the dwelling	0.0	100.0	0.0	100.8	0.0	100.0	0.0	100.3	المياه والخدمات المتنوعة المتعلقة بالمسكن	
Electricity, gas and other fuels	0.0	122.4	0.0	117.5	0.0	121.3	0.0	118.4	الكهرباء والغاز ومواد الوقود الأخرى	

SECTIONS / GROUPS FOR COMMODITIES AND SERVICES	الفيوم-رريف Fayoum.Rural		الفيوم-حضر Fayoum.Urban		بنى سويف-ريف Bani Sweif.Rural		بنى سويف-حضر Bani Sweif.Urban		الاقسام والمجموعات الرئيسية للسلع والخدمات	
	نسبة التغير % عن %Change		الرقم القياسي index	نسبة التغير % عن %Change		الرقم القياسي index	نسبة التغير % عن %Change			الرقم القياسي index
	11/ 2018	10/ 2019	11/ 2019	11/ 2018	10/ 2019	11/ 2019	11/ 2018	10/ 2019		11/ 2019
<b>FURNISHINGS,HOUSEHOLD EQUIPMENT AND ROUTINE MAINTENANCE OF THE HOUSE</b>	<b>3.7</b>	<b>106.4</b>	<b>0.0</b>	<b>102.7</b>	<b>-0.8</b>	<b>100.0</b>	<b>0.3</b>	<b>105.5</b>	<b>الأثاث والتجهيزات والمعدات المنزلية والصيانة</b>	
Furniture, furnishings, carpets and other floor coverings	0.4	103.0	0.0	106.1	0.0	90.4	-0.2	105.3	الأثاث والتجهيزات والسجاد وأغطية الأرضيات الأخرى	
Household Textiles	3.6	107.5	0.0	101.8	0.0	87.4	1.6	101.1	الفروشات المنزلية	
Household appliances	2.3	105.9	0.6	101.8	-0.1	125.1	1.2	103.3	الأجهزة المنزلية	
Glassware, tableware and household utensils	3.8	107.8	-0.3	105.1	2.1	89.6	0.0	105.7	الأدوات الزجاجية وأدوات المائدة والأدوات المنزلية	
Tools and equipment for house and garden	0.0	105.4	0.0	100.8	0.0	89.7	0.0	101.1	أدوات ومعدات المنازل والحدائق	
Goods and services for routine household maintenance	6.4	107.8	-0.2	101.9	-1.7	97.1	0.0	107.0	السلع والخدمات المستخدمة في صيانة المنزل	
<b>HEALTH</b>	<b>0.2</b>	<b>113.1</b>	<b>0.0</b>	<b>111.2</b>	<b>-0.2</b>	<b>108.0</b>	<b>-0.2</b>	<b>114.3</b>	<b>الرعاية الصحية</b>	
Medical products, appliances and equipment	0.0	111.7	0.0	113.0	0.0	111.8	0.0	112.9	المنتجات والأجهزة والمعدات الطبية	
Out-patient services	0.5	114.6	-0.1	111.1	-1.0	103.5	0.0	118.8	خدمات مرضى العيادات الخارجية	
Hospital services	0.0	113.8	0.0	105.2	0.0	104.1	-0.5	114.4	خدمات المستشفيات	
<b>TRANSPORT</b>	<b>-3.3</b>	<b>116.7</b>	<b>-0.2</b>	<b>112.0</b>	<b>-3.3</b>	<b>112.5</b>	<b>0.0</b>	<b>113.8</b>	<b>النقل والمواصلات</b>	
Purchase of vehicles			-0.2	112.0	0.1	109.7			شراء المركبات	
Operation of personal transport equipment	0.0	120.3	0.0	108.8	0.0	107.9	0.1	110.9	التفوق على النقل الخاص	
Transport services	-5.2	114.7	-0.4	114.6	-4.7	114.6	0.0	116.3	خدمات النقل	
<b>COMMUNICATIONS</b>	<b>0.0</b>	<b>100.7</b>	<b>0.0</b>	<b>101.2</b>	<b>0.0</b>	<b>101.2</b>	<b>0.0</b>	<b>101.7</b>	<b>الاتصالات السلكية واللاسلكية</b>	
Postal services	0.0	100.0	0.0	100.0	0.0	100.0	0.0	100.0	خدمات البريد	
Telephone and telefax services			0.0	100.0	0.0	101.2	0.0	100.5	معدات خدمات الهاتف والفاكس	
Telephone and fax service	0.0	100.7	0.0	101.5	0.0	101.2	0.0	101.9	خدمات الهاتف والفاكس	
<b>RECREATION AND CULTURE</b>	<b>-7.5</b>	<b>107.7</b>	<b>-0.8</b>	<b>108.8</b>	<b>-2.7</b>	<b>111.2</b>	<b>-1.3</b>	<b>111.1</b>	<b>الثقافة والترفيه</b>	
Audio,visual,photographic, information processing equipment	0.0	100.0	1.6	102.1	0.0	92.8	-0.9	89.2	معدات الصوت والصورة ومعدات التصوير وتجهيز المعلومات	
Other recreational items and equipment, gardens and pets	0.0	100.0	0.0	100.0	0.0	101.1	0.0	101.0	الأصناف والمعدات الترفيهية الأخرى وممتلكاتها	
Recreational items and equipment	0.0	102.5	0.0	100.2	0.0	105.4	1.5	103.9	الخدمات الثقافية والترفيهية	
Newspapers, books and stationery	0.0	116.9	0.0	115.1	0.0	121.2	0.0	125.2	الصحف والكتب والأدوات الكتابية	
Package holidays	-14.0	106.6	-7.8	107.9	-6.0	106.4	-4.2	106.4	الرحلات السياحية المنظمة	
<b>EDUCATION</b>	<b>0.0</b>	<b>164.8</b>	<b>0.0</b>	<b>116.2</b>	<b>0.0</b>	<b>168.2</b>	<b>0.0</b>	<b>125.4</b>	<b>التعليم</b>	
Pre- primary and primary education	0.0	165.5	0.0	114.4	0.0	169.2	0.0	115.4	التعليم قبل الإبتدائي والتعليم الأساسي	
Secondary education	0.0	163.5	0.0	136.3	0.0	160.2	0.0	113.9	التعليم الثانوي العام والفنى	
Post-Secondary Non- Tertiary education							0.0	170.7	التعليم بعد الثانوي والفنى	
Tertiary education			0.0	104.6			0.0	170.7	التعليم العالى	
Unspecified level of education					0.0	421.7	0.0	156.0	التعليم غير محدد المستوى	
<b>RESTAURANTS AND HOTELS</b>	<b>0.0</b>	<b>119.2</b>	<b>11.7</b>	<b>115.3</b>	<b>0.0</b>	<b>85.6</b>	<b>0.1</b>	<b>110.0</b>	<b>المطاعم والفنادق</b>	
Catering services	0.0	119.2	11.8	115.2	0.0	85.6	0.1	109.4	الوجبات الجاهزة	
Accommodation services			0.0	140.0	0.0	85.6	0.0	136.5	خدمات الفنادق	
<b>MISCELLANEOUS GOODS AND SERVICES</b>	<b>0.4</b>	<b>109.5</b>	<b>0.0</b>	<b>107.5</b>	<b>0.0</b>	<b>97.0</b>	<b>-0.6</b>	<b>102.5</b>	<b>السلع والخدمات المتنوعة</b>	
Personal care	1.7	108.2	0.0	103.8	0.0	92.0	0.0	102.4	العناية الشخصية	
Personal effects	-1.6	108.4	-0.3	112.9	-0.2	99.7	0.3	101.9	أمتعة شخصية	
Insurance	0.0	98.7	0.0	98.7	0.0	98.7	0.0	98.7	التأمين	
Other services	0.0	113.0	0.0	116.5	0.0	104.4	-3.2	106.5	خدمات أخرى غير مصنفة في مكان آخر	



CPI and weights for Main Sections and Groups  
 Nov. 2019 and percentage change from Oct. 2019 and Nov. 2018  
 Urban / Rural Governorates  
 (2018/2019 = 100)  
 Cont. Table(9)

الارقام القياسية لأسعار المستهلكين لبعض السلع والخدمات المختارة  
 شهر نوفمبر ٢٠١٩ ونسبة التغير عن شهر أكتوبر ٢٠١٩ ونوفمبر ٢٠١٨  
 حضر رريف محافظات الجمهورية  
 (١٠٠ = ٢٠١٩/٢٠١٨)  
 جدول (٩)

SECTIONS / GROUPS FOR COMMODITIES AND SERVICES	اسيوطريف Asyut.Rural		اسيوطحضر Asyut.Urban		المنيارريف Minya.Rural			المنيارحضر Minya.Urban			الاقسام والمجموعات الرئيسية للسلع والخدمات
	نسبة التغير % عن		نسبة التغير % عن		نسبة التغير % عن		نسبة التغير % عن		نسبة التغير % عن		
	11/2018	10/2019	11/2018	10/2019	11/2018	10/2019	11/2018	10/2019	11/2018	10/2019	
<b>All Items</b>	<b>-0.7</b>	<b>102.3</b>	<b>0.8</b>	<b>107.2</b>	<b>-0.1</b>	<b>103.9</b>	<b>0.7</b>	<b>106.5</b>	<b>الرقم العام</b>		
<b>FOOD AND NON-ALCOHOLIC BEVERAGES</b>	<b>-2.0</b>	<b>95.7</b>	<b>-3.1</b>	<b>96.9</b>	<b>-0.4</b>	<b>97.6</b>	<b>0.7</b>	<b>96.2</b>	<b>الطعام والمشروبات</b>		
<b>Food</b>	<b>-2.1</b>	<b>95.5</b>	<b>-3.3</b>	<b>96.7</b>	<b>-1.2</b>	<b>96.7</b>	<b>0.7</b>	<b>95.9</b>	<b>الطعام</b>		
Bread and cereals	0.0	97.3	0.2	101.1	0.7	101.9	0.7	101.9	الخبز والحبوب والخبز		
Meat	-1.4	88.4	-3.7	87.7	-2.0	85.5	0.1	87.0	اللحوم والدواجن		
Fish and seafood	-0.1	104.0	-1.5	100.9	2.0	102.7	0.1	98.1	الأسماك والمأكولات البحرية		
Milk, cheese and eggs	0.0	100.8	-0.4	101.2	0.8	101.5	0.0	98.5	الالبان والجبن والبيض		
Oils and fats	0.0	110.8	0.0	111.9	0.0	109.8	0.0	111.7	الزيوت والدهون		
Fruit	10.3	103.0	-10.5	99.7	1.9	107.8	22.9	93.3	الفاكهة		
Vegetables	-10.0	92.8	-6.8	104.0	-4.9	103.2	-3.1	98.4	الخضروات		
Suger ,jam,honey,chocolate and confectionery	0.0	99.8	-4.2	95.8	0.1	99.7	0.0	102.5	السكر والأغذية السكرية		
Other Food products	1.1	95.5	2.9	93.8	0.1	98.8	0.0	101.1	منتجات غذائية أخرى		
Non-Alcoholic Beverages	0.0	100.0	-0.1	100.6	18.7	119.2	0.0	102.5	المشروبات		
Coffee,tea and cocoa	0.0	100.0	-0.1	100.8	23.0	123.4	0.0	103.3	البن والشاي والكافا		
Mineral waters,soft drinks,fruit and vegetable juices	0.0	99.9	0.0	100.0	-1.6	99.4	0.0	100.5	المياه المعدنية والغازية والعصائر الطبيعية		
<b>ALCOHOLIC BEVERAGES,TOBACCO AND NARCOTICS</b>	<b>0.0</b>	<b>99.9</b>	<b>0.0</b>	<b>106.0</b>	<b>0.0</b>	<b>100.6</b>	<b>0.0</b>	<b>100.8</b>	<b>المشروبات الكحولية والدخان</b>		
<b>ALCOHOLIC BEVERAGES</b>									<b>المشروبات الكحولية</b>		
Tobacco	0.0	99.9	0.0	106.0	0.0	100.6	0.0	100.8	الأصناف والمعدات الترفيهية الأخرى ومنتجاتها		
<b>CLOTHING AND FOOTWEAR</b>	<b>0.0</b>	<b>100.3</b>	<b>-2.6</b>	<b>106.4</b>	<b>1.3</b>	<b>104.2</b>	<b>-0.6</b>	<b>100.5</b>	<b>الملابس والأحذية</b>		
<b>Clothing</b>	<b>0.0</b>	<b>100.2</b>	<b>-0.5</b>	<b>107.2</b>	<b>1.2</b>	<b>104.3</b>	<b>-0.8</b>	<b>100.3</b>	<b>الملابس</b>		
Clothing materials	0.0	99.5	-0.5	107.2	0.3	100.5	0.0	99.2	الأقمشة		
Garments	0.0	100.3	-0.5	107.6	1.1	104.8	-0.9	99.8	الملابس الجاهزة		
Other clothes and accessories	0.0	100.0	0.0	102.7	0.0	102.6	0.0	101.0	الملابس الأخرى ومستلزماتها		
Cleaning,repair and hire of clothing	0.0	100.0	0.0	100.4	3.6	104.8	0.0	109.6	التنظيف والإصلاح وتأجير الملابس		
<b>Footwear</b>	<b>0.0</b>	<b>100.6</b>	<b>-9.8</b>	<b>103.5</b>	<b>1.7</b>	<b>103.5</b>	<b>0.0</b>	<b>101.1</b>	<b>الأحذية</b>		
Shoes and other Footwear	0.0	100.6	-9.8	103.5	0.9	102.7	0.0	101.1	الأحذية		
Repair and hire of Footwear	0.0	106.0	0.0	100.0	44.3	145.5	0.0	100.0	إصلاح الأحذية		
<b>HOUSING,WATER,ELECTRICITY,GAS AND OTHER FUELS</b>	<b>0.0</b>	<b>106.6</b>	<b>4.4</b>	<b>109.0</b>	<b>-0.6</b>	<b>112.0</b>	<b>0.0</b>	<b>116.1</b>	<b>المسكن والمياه والكهرباء والغاز والوقود</b>		
Actual rentals for housing	0.0	100.0	6.3	106.3					الإيجار الفعلي للمسكن		
Imputed rentals for housing	0.0	100.0	6.3	106.3					الإيجار المُعتب للمسكن		
Maintenance and repair of the dwelling	0.5	100.5	7.8	114.3	0.0	100.2	0.0	106.7	صيانة وإصلاح المسكن		
Water supply and miscellaneous services relating to the dwelling	0.0	104.9	0.3	100.3	0.0	101.1	0.0	101.3	المياه والخدمات المتنوعة المتعلقة بالمسكن		
Electricity, gas and other fuels	0.0	120.6	0.0	118.8	-1.0	120.3	0.0	124.1	الكهرباء والغاز ومواد الوقود الأخرى		

SECTIONS / GROUPS FOR COMMODITIES AND SERVICES	اسيوطريف Asyut.Rural		اسيوطحضر Asyut.Urban		المنياريف Minya.Rural		المنياحضر Minya.Urban		الاقسام والمجموعات الرئيسية للسلع والخدمات
	نسبة التغير / عن %Change		نسبة التغير / عن %Change		نسبة التغير / عن %Change		نسبة التغير / عن %Change		
	الرقم القياس index		الرقم القياس index		الرقم القياس index		الرقم القياس index		
	11/2018	10/2019	11/2018	10/2019	11/2018	10/2019	11/2018	10/2019	
<b>FURNISHINGS,HOUSEHOLD EQUIPMENT AND ROUTINE MAINTENANCE OF THE HOUSE</b>	<b>0.0</b>	<b>100.9</b>	<b>-1.1</b>	<b>108.2</b>	<b>0.0</b>	<b>101.5</b>	<b>11.5</b>	<b>113.5</b>	<b>الأثاث والتجهيزات والمعدات المنزلية والصيانة</b>
Furniture, furnishings, carpets and other floor coverings	0.0	100.1	0.0	97.0	0.5	101.5	0.1	101.5	الأثاث والتجهيزات والسجاد وأغطية الأرضيات الأخرى
Household Textiles	0.0	100.1	-0.4	114.5	2.3	104.4	0.0	100.5	المفروشات المنزلية
Household appliances	0.0	99.7	17.8	112.3	-0.1	100.4	1.6	105.8	الأجهزة المنزلية
Glassware, tableware and household utensils	0.0	99.8	-1.2	108.1	0.0	102.4	0.0	102.0	الأدوات الزجاجية وأدوات المائدة والأدوات المنزلية
Tools and equipment for house and garden	0.0	99.3	4.6	108.5	0.0	100.0	0.0	101.4	أدوات ومعدات المنازل والحدائق
Goods and services for routine household maintenance	0.0	101.3	-5.0	108.3	-0.5	101.3	21.5	123.1	السلع والخدمات المستخدمة في صيانة المنزل
<b>HEALTH</b>	<b>0.0</b>	<b>108.1</b>	<b>0.3</b>	<b>110.9</b>	<b>0.4</b>	<b>106.5</b>	<b>0.1</b>	<b>108.1</b>	<b>الرعاية الصحية</b>
Medical products, appliances and equipment	0.0	112.6	0.3	114.0	0.0	110.2	0.0	112.6	المنتجات والأجهزة والمعدات الطبية
Out-patient services	0.0	103.9	0.0	100.6	1.4	104.3	0.4	107.3	خدمات مرضى العيادات الخارجية
Hospital services	0.0	100.0			0.0	102.4	0.0	101.7	خدمات المستشفيات
<b>TRANSPORT</b>	<b>0.0</b>	<b>110.9</b>	<b>11.7</b>	<b>133.5</b>	<b>0.0</b>	<b>107.1</b>	<b>0.0</b>	<b>113.3</b>	<b>النقل والمواصلات</b>
Purchase of vehicles	0.0	100.0			0.0	100.2	0.0	100.2	شراء المركبات
Operation of personal transport equipment	0.0	108.7	1.9	112.6	0.0	107.3	0.0	107.5	التفوق على النقل الخاص
Transport services	0.0	111.4	16.3	144.3	0.0	114.3	0.0	117.0	خدمات النقل
<b>COMMUNICATIONS</b>	<b>0.0</b>	<b>100.5</b>	<b>0.0</b>	<b>101.2</b>	<b>0.0</b>	<b>100.9</b>	<b>0.0</b>	<b>101.6</b>	<b>الاتصالات السلكية واللاسلكية</b>
Postal services	0.0	100.0	0.0	100.0	0.0	100.0	0.0	100.0	خدمات البريد
Telephone and telefax services	0.0	100.0	0.0	98.5	0.0	100.6	0.0	101.3	معدات خدمات الهاتف والفاكس
Telephone and fax service	0.0	100.5	0.0	101.5	0.0	101.0	0.0	101.6	خدمات الهاتف والفاكس
<b>RECREATION AND CULTURE</b>	<b>-0.1</b>	<b>107.6</b>	<b>0.1</b>	<b>107.7</b>	<b>1.3</b>	<b>101.4</b>	<b>-5.3</b>	<b>110.1</b>	<b>الثقافة والترفيه</b>
Audio,visual,photographic, information processing equipment	0.0	98.2	0.0	99.3	0.2	81.5	0.0	100.2	معدات الصوت والصورة ومعدات التصوير وتجهيز المعلومات
Other recreational items and equipment, gardens and pets	0.0	100.0	0.0	122.3	0.0	100.6	0.0	93.0	الأصناف والمعدات الترفيهية الأخرى وممتلكاتها
Recreational items and equipment	0.0	93.5	0.0	100.0	0.0	84.0	0.0	102.7	الخدمات الثقافية والترفيهية
Newspapers, books and stationery	0.0	110.1	1.6	108.7	0.0	104.8	0.0	129.4	الصحف والكتب والأدوات الكتابية
Package holidays	-1.2	106.4	-1.1	106.4	3.1	106.1	-8.5	106.4	الرحلات السياحية المنظمة
<b>EDUCATION</b>	<b>0.0</b>	<b>152.7</b>	<b>0.0</b>	<b>130.7</b>	<b>0.0</b>	<b>137.7</b>	<b>0.0</b>	<b>146.4</b>	<b>التعليم</b>
Pre- primary and primary education	0.0	153.0	0.0	139.9	0.0	125.0	0.0	138.6	التعليم قبل الإبتدائي والتعليم الأساسي
Secondary education	0.0	152.1	0.0	115.3	0.0	161.7	0.0	163.5	التعليم الثانوي العام والفنى
Post-Secondary Non- Tertiary education			0.0	130.7					التعليم بعد الثانوي والفنى
Tertiary education			0.0	116.1			0.0	124.0	التعليم العالي
Unspecified level of education			0.0	94.1	0.0	108.5	0.0	116.0	التعليم غير محدد المستوى
<b>RESTAURANTS AND HOTELS</b>	<b>0.0</b>	<b>100.2</b>	<b>2.3</b>	<b>115.4</b>	<b>0.9</b>	<b>101.5</b>	<b>1.5</b>	<b>114.8</b>	<b>المطاعم والفنادق</b>
Catering services	0.0	100.2	2.0	114.2	0.9	101.5	1.6	115.8	الوجبات الجاهزة
Accommodation services			9.7	151.3			0.0	97.9	خدمات الفنادق
<b>MISCELLANEOUS GOODS AND SERVICES</b>	<b>0.0</b>	<b>103.6</b>	<b>1.7</b>	<b>105.4</b>	<b>-0.2</b>	<b>109.5</b>	<b>2.3</b>	<b>106.6</b>	<b>السلع والخدمات المتنوعة</b>
Personal care	0.0	101.6	0.5	103.7	0.0	110.3	4.6	107.6	العناية الشخصية
Personal effects	-0.1	100.4	13.4	114.2	-2.0	107.9	-0.5	102.3	أمتعة شخصية
Insurance	0.0	98.7	0.0	98.7	0.0	98.7	0.0	98.7	التأمين
Other services	0.0	110.6	1.6	113.2	0.0	111.1	0.0	111.0	خدمات أخرى غير مصنفة في مكان آخر

CPI and weights for Main Sections and Groups  
 Nov. 2019 and percentage change from Oct. 2019 and Nov. 2018  
 Urban / Rural Governorates  
 (2018/2019 = 100)  
 Cont. Table(10)

الارقام القياسية لأسعار المستهلكين لبعض السلع والخدمات المختارة  
 شهر نوفمبر ٢٠١٩ ونسبة التغير عن شهر أكتوبر ٢٠١٩ ونوفمبر ٢٠١٨  
 حـضـر رريف محافظات الجمهورية  
 (١٠٠ = ٢٠١٩/٢٠١٨)  
 جـمـعـول (١٠)

SECTIONS / GROUPS FOR COMMODITIES AND SERVICES	قنا ريف Qena.Rural		قنا حضر Qena.Urban		سوهاج ريف Sohag.Rural		سوهاج حضر Sohag.Urban		الاقسام والمجموعات الرئيسية للسلع والخدمات
	نسبة التغير % عن %Change		نسبة التغير % عن %Change		نسبة التغير % عن %Change		نسبة التغير % عن %Change		
	11/2018	10/2019	11/2018	10/2019	11/2018	10/2019	11/2018	10/2019	
<b>All Items</b>	<b>-0.8</b>	<b>102.1</b>	<b>-0.9</b>	<b>106.9</b>	<b>0.0</b>	<b>103.4</b>	<b>0.3</b>	<b>102.9</b>	<b>الرقم العام</b>
<b>FOOD AND NON-ALCOHOLIC BEVERAGES</b>	<b>-1.9</b>	<b>95.9</b>	<b>-2.3</b>	<b>96.9</b>	<b>0.0</b>	<b>99.8</b>	<b>0.6</b>	<b>100.0</b>	<b>الطعام والمشروبات</b>
<b>Food</b>	<b>-1.9</b>	<b>95.6</b>	<b>-2.4</b>	<b>96.7</b>	<b>0.0</b>	<b>99.8</b>	<b>0.6</b>	<b>100.0</b>	<b>الطعام</b>
Bread and cereals	-3.8	98.4	0.0	102.6	0.0	105.1	-0.1	102.4	الخبز والحبوب والحبوب
Meat	-2.7	88.2	-4.5	87.3	-1.9	91.3	-2.3	90.3	اللحوم والدواجن
Fish and seafood	-1.1	106.0	-0.9	114.1	-0.1	97.7	2.6	91.2	الأسماك والمأكولات البحرية
Milk, cheese and eggs	-0.6	97.2	0.0	98.6	0.0	99.1	-0.2	99.6	الالبان والجبن والبيض
Oils and fats	0.0	110.9	0.0	112.2	0.0	114.9	0.0	113.9	الزيوت والدهون
Fruit	-7.9	90.9	1.5	99.5	2.7	114.6	10.5	110.6	الفاكهة
Vegetables	-0.5	96.5	-7.3	94.6	1.9	98.1	2.7	105.4	الخضروات
Suger ,jam,honey,chocolate and confectionery	-0.1	97.6	0.0	100.5	0.0	100.0	0.1	100.0	السكر والأغذية السكرية
Other Food products	-2.4	89.7	-1.8	79.3	0.0	100.8	-0.4	99.7	منتجات غذائية أخرى
Non-Alcoholic Beverages	-0.6	104.7	-0.4	101.5	0.0	100.2	-0.1	99.9	المشروبات
Coffee,tea and cocoa	-1.2	105.6	-0.6	102.3	0.0	100.1	-0.1	99.9	البسني والشاي والكافا
Mineral waters,soft drinks,fruit and vegetable juices	1.8	101.1	0.0	99.2	0.0	100.2	0.0	99.9	المياه المعدنية والغازية والعصائر الطبيعية
<b>ALCOHOLIC BEVERAGES,TOBACCO AND NARCOTICS</b>	<b>-1.6</b>	<b>99.3</b>	<b>0.0</b>	<b>103.1</b>	<b>0.0</b>	<b>102.8</b>	<b>0.0</b>	<b>103.3</b>	<b>المشروبات الكحولية والدخان</b>
<b>ALCOHOLIC BEVERAGES</b>									<b>المشروبات الكحولية</b>
Tobacco	-1.6	99.3	0.0	103.1	0.0	102.8	0.0	103.3	الأصناف والمعدات الترفيهية الأخرى ومنتجاتها
<b>CLOTHING AND FOOTWEAR</b>	<b>0.7</b>	<b>104.3</b>	<b>-0.9</b>	<b>102.9</b>	<b>0.2</b>	<b>102.2</b>	<b>0.0</b>	<b>102.4</b>	<b>الملابس والأحذية</b>
<b>Clothing</b>	<b>0.6</b>	<b>103.5</b>	<b>-0.8</b>	<b>103.4</b>	<b>0.3</b>	<b>102.5</b>	<b>0.0</b>	<b>102.2</b>	<b>الملابس</b>
Clothing materials	0.0	116.1	0.0	101.5	0.0	100.4	0.0	100.3	الأقمشة
Garments	0.8	102.0	-1.1	103.3	0.3	102.8	0.0	102.3	الملابس الجاهزة
Other clothes and accessories	0.0	96.4	3.1	108.1	0.0	100.5	0.0	100.4	الملابس الأخرى ومستلزماتها
Cleaning,repair and hire of clothing	0.0	100.7	0.0	103.9	0.0	99.5	0.0	103.2	التنظيف والإصلاح وتأجير الملابس
<b>Footwear</b>	<b>0.9</b>	<b>107.4</b>	<b>-1.1</b>	<b>101.3</b>	<b>0.0</b>	<b>101.1</b>	<b>0.0</b>	<b>102.9</b>	<b>الأحذية</b>
Shoes and other Footwear	0.9	107.5	-1.1	101.3	0.0	101.1	0.0	102.9	الأحذية
Repair and hire of Footwear	0.0	100.0	0.0	100.0	0.0	100.0	0.0	104.6	إصلاح الأحذية
<b>HOUSING,WATER,ELECTRICITY,GAS AND OTHER FUELS</b>	<b>0.0</b>	<b>105.3</b>	<b>0.0</b>	<b>105.3</b>	<b>0.0</b>	<b>104.1</b>	<b>0.0</b>	<b>104.4</b>	<b>المسكن والمياه والكهرباء والغاز والوقود</b>
Actual rentals for housing	0.0	100.0	0.0	100.0	0.0	100.0	0.0	100.0	الإيجار الفعلي للمسكن
Imputed rentals for housing	0.0	100.0	0.0	100.0	0.0	100.0	0.0	100.0	الإيجار المُعتسب للمسكن
Maintenance and repair of the dwelling	0.0	96.6	-0.1	102.7	0.0	100.0	0.0	100.6	صيانة وإصلاح المسكن
Water supply and miscellaneous services relating to the dwelling	0.0	104.9	0.0	100.0	0.0	100.9	0.0	100.0	المياه والخدمات المتنوعة المتعلقة بالمسكن
Electricity, gas and other fuels	0.0	117.1	0.0	120.7	0.0	116.2	0.0	118.2	الكهرباء والغاز ومواد الوقود الأخرى

SECTIONS / GROUPS FOR COMMODITIES AND SERVICES	قنا ريف Qena.Rural		قنا حضر Qena.Urban		سوهاج ريف Sohag.Rural		سوهاج حضر Sohag.Urban		الاقسام والمجموعات الرئيسية للسلع والخدمات
	نسبة التغير % عن %Change		نسبة التغير % عن %Change		نسبة التغير % عن %Change		نسبة التغير % عن %Change		
	11/ 2018	10/ 2019	11/ 2019	11/ 2018	10/ 2019	11/ 2019	11/ 2018	10/ 2019	
<b>FURNISHINGS,HOUSEHOLD EQUIPMENT AND ROUTINE MAINTENANCE OF THE HOUSE</b>	<b>-0.1</b>	<b>100.0</b>	<b>0.5</b>	<b>101.7</b>	<b>0.0</b>	<b>100.5</b>	<b>0.0</b>	<b>102.9</b>	<b>الأثاث والتجهيزات والمعدات المنزلية والصيانة</b>
Furniture, furnishings, carpets and other floor coverings	0.6	97.4	0.0	108.6	0.6	100.8	0.5	103.0	الأثاث والتجهيزات والسجاد وأغطية الأرضيات الأخرى
Household Textiles	3.8	108.7	-1.3	92.2	0.0	100.7	0.0	100.4	المفروشات المنزلية
Household appliances	0.1	101.3	0.0	112.1	0.0	100.4	0.1	99.9	الأجهزة المنزلية
Glassware, tableware and household utensils	-0.6	103.9	0.0	103.0	0.0	100.2	0.0	105.6	الأدوات الزجاجية وأدوات المائدة والأدوات المنزلية
Tools and equipment for house and garden	-9.2	81.7	0.0	101.3	0.0	100.9	0.0	102.5	أدوات ومعدات المنازل والحدائق
Goods and services for routine household maintenance	0.0	100.5	0.9	99.9	0.0	100.5	0.0	103.7	السلع والخدمات المستخدمة في صيانة المنزل
<b>HEALTH</b>	<b>0.7</b>	<b>112.8</b>	<b>0.4</b>	<b>111.0</b>	<b>0.0</b>	<b>105.5</b>	<b>1.0</b>	<b>109.9</b>	<b>الرعاية الصحية</b>
Medical products, appliances and equipment	0.0	111.8	0.0	112.2	0.0	111.7	0.0	112.9	المنتجات والأجهزة والمعدات الطبية
Out-patient services	1.9	115.8	1.1	111.8	0.0	99.9	-1.2	103.8	خدمات مرضى العيادات الخارجية
Hospital services	0.0	106.9	0.0	105.5	0.0	100.0	10.2	110.2	خدمات المستشفيات
<b>TRANSPORT</b>	<b>-0.7</b>	<b>110.3</b>	<b>-0.5</b>	<b>117.5</b>	<b>0.0</b>	<b>120.3</b>	<b>0.0</b>	<b>119.6</b>	<b>النقل والمواصلات</b>
Purchase of vehicles	0.0	95.9	-1.8	108.2	0.0	100.0	0.0	100.0	شراء المركبات
Operation of personal transport equipment	-0.1	111.6	0.0	106.5	0.0	108.5	0.0	110.6	المنفق على النقل الخاص
Transport services	-1.0	111.8	-0.6	125.2	0.0	123.0	0.0	122.0	خدمات النقل
<b>COMMUNICATIONS</b>	<b>0.0</b>	<b>101.2</b>	<b>0.0</b>	<b>101.9</b>	<b>0.0</b>	<b>101.4</b>	<b>0.0</b>	<b>101.6</b>	<b>الاتصالات السلكية واللاسلكية</b>
Postal services	0.0	100.0	0.0	100.0	0.0	100.0	0.0	100.0	خدمات البريد
Telephone and telefax services	0.0	100.0	0.0	105.2	0.0	100.0	0.0	100.0	معدات خدمات الهاتف والفاكس
Telephone and fax service	0.0	101.4	0.0	101.6	0.0	101.4	0.0	101.6	خدمات الهاتف والفاكس
<b>RECREATION AND CULTURE</b>	<b>-1.8</b>	<b>111.5</b>	<b>-2.1</b>	<b>108.1</b>	<b>-0.6</b>	<b>114.6</b>	<b>0.0</b>	<b>118.3</b>	<b>الثقافة والترفيه</b>
Audio,visual,photographic, information processing equipment	0.0	78.8	0.0	83.9	0.0	100.0	0.3	97.9	معدات الصوت والصورة ومعدات التصوير وتجهيز المعلومات
Other recreational items and equipment, gardens and pets	0.0	100.0	0.0	88.2	0.0	102.4	0.0	100.0	الأسنات والمعدات الترفيهية الأخرى وممتلكاتها
Recreational items and equipment	0.0	100.0	0.0	100.4	0.0	100.0	0.0	103.4	الخدمات الثقافية والترفيهية
Newspapers, books and stationery	0.0	129.2	-0.3	124.3	0.0	118.8	0.0	123.4	المطبوعات والكتب والأدوات المكتبية
Package holidays	-6.3	106.4	-3.6	106.4	-7.7	106.4			الرحلات السياحية المنظمة
<b>EDUCATION</b>	<b>0.0</b>	<b>164.1</b>	<b>0.0</b>	<b>223.3</b>	<b>0.0</b>	<b>162.8</b>	<b>0.0</b>	<b>98.9</b>	<b>التعليم</b>
Pre- primary and primary education	0.0	168.9	0.0	148.7	0.0	168.4	0.0	95.2	التعليم قبل الإبتدائي والتعليم الأساسي
Secondary education	0.0	156.7	0.0	145.5	0.0	152.7	0.0	100.8	التعليم الثانوي العام والفنى
Post-Secondary Non- Tertiary education			0.0	134.8			0.0	99.5	التعليم بعد الثانوي والفنى
Tertiary education			0.0	359.1			0.0	100.0	التعليم العالي
Unspecified level of education							0.0	108.8	التعليم غير محدد المستوى
<b>RESTAURANTS AND HOTELS</b>	<b>0.9</b>	<b>101.2</b>	<b>0.0</b>	<b>114.2</b>	<b>0.0</b>	<b>102.9</b>	<b>0.0</b>	<b>100.2</b>	<b>المطاعم والفنادق</b>
Catering services	0.9	101.2	0.0	111.5	0.0	102.9	0.0	100.1	الوجبات الجاهزة
Accommodation services			0.0	126.1			0.0	112.5	خدمات الفنادق
<b>MISCELLANEOUS GOODS AND SERVICES</b>	<b>-0.1</b>	<b>103.1</b>	<b>-0.1</b>	<b>101.4</b>	<b>0.0</b>	<b>104.9</b>	<b>-0.2</b>	<b>103.3</b>	<b>السلع والخدمات المتنوعة</b>
Personal care	-0.2	98.4	0.0	97.8	0.0	101.9	0.0	101.8	العناية الشخصية
Personal effects	-0.4	106.6	-0.7	106.0	-0.4	107.6	-0.9	103.1	أمتعة شخصية
Insurance	0.0	98.7	0.0	98.7	0.0	98.7	0.0	98.7	التأمين
Other services	0.0	112.6	0.0	113.8	0.0	114.6	0.0	114.7	خدمات أخرى غير مصنفة في مكان آخر

CPI and weights for Main Sections and Groups  
 Nov. 2019 and percentage change from Oct. 2019 and Nov. 2018  
 Urban / Rural Governorates  
 (2018/2019 = 100)  
 Cont. Table(11)

الارقام القياسية لأسعار المستهلكين لبعض السلع والخدمات المختارة  
 شهر نوفمبر ٢٠١٩ ونسبة التغير عن شهر أكتوبر ٢٠١٩ ونوفمبر ٢٠١٨  
 حضر رريف محافظات الجمهورية  
 (١٠٠ = ٢٠١٩/٢٠١٨)  
 جدول (١١)

SECTIONS / GROUPS FOR COMMODITIES AND SERVICES	البحر الأحمر-حضر The Red Sea.Urban		الأقصر-ريف Luxer.Rural		أسوان-ريف Aswan.Rural		أسوان-حضر Aswan.Urban		الأقسام والمجموعات الرئيسية للسلع والخدمات
	نسبة التغير % عن %Change		نسبة التغير % عن %Change		نسبة التغير % عن %Change		نسبة التغير % عن %Change		
	11/2018	10/2019	11/2018	10/2019	11/2018	10/2019	11/2018	10/2019	
<b>All Items</b>	<b>-0.2</b>	<b>105.3</b>	<b>-0.3</b>	<b>106.3</b>	<b>-0.7</b>	<b>103.5</b>	<b>-0.6</b>	<b>107.1</b>	<b>الرقم العام</b>
<b>FOOD AND NON-ALCOHOLIC BEVERAGES</b>	<b>-1.6</b>	<b>100.4</b>	<b>-0.8</b>	<b>102.3</b>	<b>-2.3</b>	<b>94.3</b>	<b>-2.7</b>	<b>98.0</b>	<b>الطعام والمشروبات</b>
<b>Food</b>	<b>-1.6</b>	<b>100.3</b>	<b>-0.8</b>	<b>102.4</b>	<b>-2.1</b>	<b>94.3</b>	<b>-2.9</b>	<b>97.9</b>	<b>الطعام</b>
Bread and cereals	-1.5	103.7	-0.5	104.9	-0.3	105.4	-4.3	103.8	الخبز والحبوب والحبوب
Meat	-2.2	91.3	0.3	92.1	-4.6	84.9	-8.7	86.6	اللحوم والدواجن
Fish and seafood	-1.4	109.4	1.2	90.3	1.8	88.6	-4.3	115.4	الأسماك والمأكولات البحرية
Milk, cheese and eggs	1.5	105.5	-0.1	105.9	-0.1	96.2	0.2	101.6	الالبان والجبن والبيض
Oils and fats	0.0	115.8	0.0	119.9	-0.3	117.1	-0.1	118.7	الزيوت والدهون
Fruit	-7.7	95.6	-1.1	108.9	12.4	94.3	9.7	92.4	الفاكهة
Vegetables	-3.3	100.8	-3.3	104.4	-7.4	87.8	0.2	98.7	الخضروات
Suger ,jam,honey,chocolate and confectionery	1.1	102.7	0.0	100.1	0.0	100.5	0.0	99.6	السكر والأغذية السكرية
Other Food products	-4.3	89.9	-2.7	91.5	-0.9	97.7	-6.9	86.7	منتجات غذائية أخرى
Non-Alcoholic Beverages	-0.8	100.8	-0.5	100.6	-6.0	94.5	1.2	100.2	المشروبات
Coffee,tea and cocoa	-0.7	100.1	-0.7	102.2	-7.2	93.8	0.8	99.3	البسنى والشاي والكافا
Mineral waters,soft drinks,fruit and vegetable juices	-1.0	103.7	0.0	95.3	-0.3	97.9	2.9	104.1	المياه المعدنية والغازية والعصائر الطبيعية
<b>ALCOHOLIC BEVERAGES,TOBACCO AND NARCOTICS</b>	<b>0.0</b>	<b>102.0</b>	<b>0.0</b>	<b>100.0</b>	<b>0.0</b>	<b>101.7</b>	<b>0.0</b>	<b>105.0</b>	<b>المشروبات الكحولية والدخان</b>
<b>ALCOHOLIC BEVERAGES</b>									<b>المشروبات الكحولية</b>
Tobacco	0.0	102.0	0.0	100.0	0.0	101.7	0.0	105.0	الأصناف والمعدات الترفيهية الأخرى ومنتجاتها
<b>CLOTHING AND FOOTWEAR</b>	<b>10.0</b>	<b>113.8</b>	<b>0.8</b>	<b>112.4</b>	<b>1.2</b>	<b>111.9</b>	<b>1.3</b>	<b>103.4</b>	<b>الملابس والأحذية</b>
<b>Clothing</b>	<b>5.0</b>	<b>109.6</b>	<b>1.0</b>	<b>112.5</b>	<b>1.4</b>	<b>110.7</b>	<b>1.6</b>	<b>101.1</b>	<b>الملابس</b>
Clothing materials	5.0	105.1	0.0	118.4	0.4	107.6			الأقمشة
Garments	4.9	109.7	1.2	112.5	1.8	111.4	1.9	99.5	الملابس الجاهزة
Other clothes and accessories	0.0	101.5	0.0	108.0	0.1	110.4	0.0	120.3	الملابس الأخرى ومستلزماتها
Cleaning,repair and hire of clothing	10.9	117.5	0.0	107.5	0.9	110.8	0.0	109.3	التنظيف والإصلاح وتأجير الملابس
<b>Footwear</b>	<b>27.9</b>	<b>128.2</b>	<b>0.0</b>	<b>111.8</b>	<b>0.4</b>	<b>117.0</b>	<b>0.0</b>	<b>113.4</b>	<b>الأحذية</b>
Shoes and other Footwear	28.3	128.4	0.0	111.9	0.4	116.9	0.0	113.5	الأحذية
Repair and hire of Footwear	0.0	106.6	0.0	100.0	0.0	124.8	0.0	106.4	إصلاح الأحذية
<b>HOUSING,WATER,ELECTRICITY,GAS AND OTHER FUELS</b>	<b>0.0</b>	<b>104.6</b>	<b>0.0</b>	<b>106.7</b>	<b>0.0</b>	<b>108.2</b>	<b>0.0</b>	<b>123.4</b>	<b>المسكن والمياه والكهرباء والغاز والوقود</b>
Actual rentals for housing	0.0	100.3	0.0	100.0	0.0	101.6	0.0	129.3	الإيجار الفعلي للمسكن
Imputed rentals for housing	0.0	100.3	0.0	100.0	0.0	101.6	0.0	129.3	الإيجار المُعتسب للمسكن
Maintenance and repair of the dwelling	-0.2	121.7	0.0	103.1	0.5	113.9	0.0	96.6	صيانة وإصلاح المسكن
Water supply and miscellaneous services relating to the dwelling	0.0	101.3	0.0	100.0	0.0	110.1	0.0	100.9	المياه والخدمات المتنوعة المتعلقة بالمسكن
Electricity, gas and other fuels	0.0	119.6	0.0	120.8	0.0	119.8	0.0	121.4	الكهرباء والغاز ومواد الوقود الأخرى

SECTIONS / GROUPS FOR COMMODITIES AND SERVICES	البحر الأحمر-حضر The Red Sea,Urban			الأقصر-ريف Luxer,Rural			أسوان-ريف Aswan,Rural			أسوان-حضر Aswan,Urban			الأقسام والمجموعات الرئيسية للسلع والخدمات
	نسبة التغير % عن %Change		الرقم القياسي index	نسبة التغير % عن %Change		الرقم القياسي index	نسبة التغير % عن %Change		الرقم القياسي index	نسبة التغير % عن %Change		الرقم القياسي index	
	11/ 2018	10/ 2019	11/ 2019	11/ 2018	10/ 2019	11/ 2019	11/ 2018	10/ 2019	11/ 2019	11/ 2018	10/ 2019	11/ 2019	
<b>FURNISHINGS,HOUSEHOLD EQUIPMENT AND ROUTINE MAINTENANCE OF THE HOUSE</b>	<b>-1.5</b>	<b>99.6</b>	<b>0.2</b>	<b>103.6</b>	<b>0.8</b>	<b>105.1</b>	<b>-1.8</b>	<b>99.3</b>	<b>الأثاث والتجهيزات والمعدات المنزلية والصيانة</b>				
Furniture, furnishings, carpets and other floor coverings	-4.1	97.2	0.0	98.9	0.3	104.4	0.0	98.7	الأثاث والتجهيزات والسجاد وأغطية الأرضيات الأخرى				
Household Textiles	1.5	102.6	3.1	105.2	3.9	111.4	-4.3	90.5	المفروشات المنزلية				
Household appliances	-1.4	104.4	0.1	101.3	0.4	101.1	0.0	101.4	الأجهزة المنزلية				
Glassware, tableware and household utensils	0.0	100.4	0.0	126.9	0.0	103.3	-0.4	103.7	الأدوات الزجاجية وأدوات المائدة والأدوات المنزلية				
Tools and equipment for house and garden	1.3	103.0	0.0	102.7	0.6	108.0	0.0	100.8	أدوات ومعدات المنازل والحدائق				
Goods and services for routine household maintenance	-1.6	98.2	0.0	103.0	0.5	105.8	-2.6	99.4	السلع والخدمات المستخدمة في صيانة المنزل				
<b>HEALTH</b>	<b>0.9</b>	<b>112.0</b>	<b>0.0</b>	<b>112.4</b>	<b>0.6</b>	<b>107.3</b>	<b>5.1</b>	<b>113.6</b>	<b>الرعاية الصحية</b>				
Medical products, appliances and equipment	0.0	113.5	0.0	112.6	0.0	111.9	0.0	112.3	المنتجات والأجهزة والمعدات الطبية				
Out-patient services	4.2	115.4	0.0	111.9	2.3	105.3	0.0	100.8	خدمات مرضى العيادات الخارجية				
Hospital services	0.0	99.5	0.0	110.1	0.0	99.5	22.0	130.4	خدمات المستشفيات				
<b>TRANSPORT</b>	<b>-1.3</b>	<b>107.6</b>	<b>0.0</b>	<b>114.9</b>	<b>0.0</b>	<b>111.2</b>	<b>0.0</b>	<b>123.4</b>	<b>النقل والمواصلات</b>				
Purchase of vehicles	-3.9	95.5	0.0	103.2					شراء المركبات				
Operation of personal transport equipment	0.0	110.3	0.0	113.0	0.0	110.5	0.0	111.6	المنفق على النقل الخاص				
Transport services	0.0	117.7	0.0	115.5	0.0	111.3	0.0	125.9	خدمات النقل				
<b>COMMUNICATIONS</b>	<b>0.0</b>	<b>101.5</b>	<b>0.0</b>	<b>101.0</b>	<b>0.0</b>	<b>101.1</b>	<b>0.0</b>	<b>101.5</b>	<b>الاتصالات السلكية واللاسلكية</b>				
Postal services			0.0	100.0	0.0	100.0	0.0	100.0	خدمات البريد				
Telephone and telefax services	-2.5	90.9	0.0	101.0	0.0	99.8			معدات خدمات الهاتف والفاكس				
Telephone and fax service	0.0	101.5	0.0	101.0	0.0	101.3	0.0	101.5	خدمات الهاتف والفاكس				
<b>RECREATION AND CULTURE</b>	<b>-0.2</b>	<b>110.1</b>	<b>-1.6</b>	<b>108.5</b>	<b>-3.1</b>	<b>110.1</b>	<b>-2.3</b>	<b>113.3</b>	<b>الثقافة والترفيه</b>				
Audio,visual,photographic, information processing equipment	0.9	97.2	-2.3	86.6	0.0	101.7	0.0	88.3	معدات الصوت والصورة ومعدات التصوير وتجهيز المعلومات				
Other recreational items and equipment, gardens and pets	0.0	103.1	0.0	88.3	0.0	106.4	0.0	123.8	الأسنانف والمعدات الترفيهية الأخرى وممتلكاتها				
Recreational items and equipment	7.7	110.0	0.0	99.3	0.0	100.0	0.3	107.1	الخدمات الثقافية والترفيهية				
Newspapers, books and stationery	0.0	115.4	-1.7	113.9	0.0	119.9	0.0	123.6	الصحف والكتب والأدوات المكتبية				
Package holidays	-3.6	106.4	-3.5	106.4	-6.3	106.4	-8.2	106.4	الرحلات السياحية المنظمة				
<b>EDUCATION</b>	<b>0.0</b>	<b>131.5</b>	<b>0.0</b>	<b>169.2</b>	<b>0.0</b>	<b>162.5</b>	<b>0.0</b>	<b>79.4</b>	<b>التعليم</b>				
Pre- primary and primary education	0.0	132.2	0.0	174.0	0.0	167.4	0.0	61.7	التعليم قبل الإبتدائي والتعليم الأساسي				
Secondary education	0.0	129.9	0.0	158.2	0.0	154.7	0.0	56.8	التعليم الثانوي العام والفنى				
Post-Secondary Non- Tertiary education							0.0	100.3	التعليم بعد الثانوي والفنى				
Tertiary education							0.0	316.6	التعليم العالي				
Unspecified level of education	0.0	110.0					0.0	79.4	التعليم غير محدد المستوى				
<b>RESTAURANTS AND HOTELS</b>	<b>-0.5</b>	<b>109.4</b>	<b>0.0</b>	<b>108.1</b>	<b>0.0</b>	<b>108.2</b>	<b>0.0</b>	<b>111.5</b>	<b>المطاعم والفنادق</b>				
Catering services	-1.7	113.7	0.0	107.7	0.0	108.2	0.0	107.6	الوجبات الجاهزة				
Accommodation services	6.3	91.5	0.0	110.8			0.0	125.7	خدمات الفنادق				
<b>MISCELLANEOUS GOODS AND SERVICES</b>	<b>2.7</b>	<b>110.0</b>	<b>0.0</b>	<b>107.3</b>	<b>0.0</b>	<b>112.1</b>	<b>-3.5</b>	<b>105.4</b>	<b>السلع والخدمات المتنوعة</b>				
Personal care	2.3	115.4	0.0	107.7	0.1	118.7	0.0	103.1	العناية الشخصية				
Personal effects	4.1	78.2	0.0	103.1	-0.6	106.9	-30.1	120.5	أمتعة شخصية				
Insurance	0.0	98.7	0.0	98.7	0.0	98.7	0.0	98.7	التأمين				
Other services	10.1	119.6	0.0	124.5	0.0	109.0	0.0	108.2	خدمات أخرى غير مصنفة في مكان آخر				

SECTIONS / GROUPS FOR COMMODITIES AND SERVICES	جنوب سيناء حضر South Sinai.Urban		شمال سيناء حضر North Sinai.Rural		مطروح حضر Matrouh.Urban		الوادي الجديد حضر the new Valley.Urban		الاقسام والمجموعات الرئيسية للسلع والخدمات
	نسبة التغير / عن %Change		نسبة التغير / عن %Change		نسبة التغير / عن %Change		نسبة التغير / عن %Change		
	11/2018	10/2019	11/2019	11/2018	10/2019	11/2019	11/2018	10/2019	
<b>All Items</b>	<b>0.0</b>	<b>106.2</b>	<b>0.6</b>	<b>106.9</b>	<b>-1.9</b>	<b>102.8</b>	<b>-0.3</b>	<b>104.1</b>	<b>الرقم العام</b>
<b>FOOD AND NON-ALCOHOLIC BEVERAGES</b>	<b>-4.4</b>	<b>96.0</b>	<b>1.2</b>	<b>104.7</b>	<b>-5.0</b>	<b>97.2</b>	<b>-1.0</b>	<b>98.1</b>	<b>الطعام والمشروبات</b>
<b>Food</b>	<b>-4.6</b>	<b>95.7</b>	<b>1.2</b>	<b>104.7</b>	<b>-5.2</b>	<b>97.1</b>	<b>-1.0</b>	<b>98.0</b>	<b>الطعام</b>
Bread and cereals	-1.5	90.6	0.0	103.2	-10.6	86.5	-3.5	98.7	الخبز والحبوب والفواكه
Meat	-0.4	86.1	-1.0	94.4	-3.9	86.3	-1.3	94.8	اللحوم والدواجن
Fish and seafood	-11.4	109.4	9.3	114.6	-11.3	116.3	0.0	104.2	الأسماك والمأكولات البحرية
Milk, cheese and eggs	-0.8	101.3	0.0	108.2	3.2	110.6	0.0	103.6	اللبان والجبن والبيض
Oils and fats	1.8	109.9	0.0	116.5	0.0	112.2	0.0	116.6	الزيوت والدهون
Fruit	-10.0	87.6	1.8	97.0	-20.1	87.4	-1.9	90.4	الفواكه
Vegetables	-11.5	89.5	0.5	105.6	-5.1	97.7	-0.4	93.2	الخضروات
Suger ,jam,honey,chocolate and confectionery	6.7	102.7	0.1	101.4	0.0	96.9	0.0	100.2	السكر والأغذية السكرية
Other Food products	3.7	90.0	0.0	100.0	0.0	95.3	0.0	91.0	منتجات غذائية أخرى
Non-Alcoholic Beverages	-0.4	102.7	0.1	105.1	0.0	100.9	0.0	101.1	المشروبات
Coffee,tea and cocoa	-0.7	104.7	0.1	100.4	0.0	100.8	0.0	101.2	البن والشاي والكافا
Mineral waters,soft drinks,fruit and vegetable juices	0.0	100.2	0.0	115.0	0.0	101.4	0.1	100.7	المياه المعدنية والغازية والعصائر الطبيعية
<b>ALCOHOLIC BEVERAGES,TOBACCO AND NARCOTICS</b>	<b>-1.5</b>	<b>101.0</b>			<b>0.0</b>	<b>109.8</b>	<b>0.0</b>	<b>104.8</b>	<b>المشروبات الكحولية والدخان</b>
<b>ALCOHOLIC BEVERAGES</b>									<b>المشروبات الكحولية</b>
Tobacco	-1.5	101.0			0.0	109.8	0.0	104.8	الدخان
<b>CLOTHING AND FOOTWEAR</b>	<b>4.9</b>	<b>110.2</b>	<b>-2.2</b>	<b>107.3</b>	<b>-0.3</b>	<b>104.3</b>	<b>0.8</b>	<b>103.4</b>	<b>الملابس والأحذية</b>
<b>Clothing</b>	<b>5.5</b>	<b>109.1</b>	<b>-3.3</b>	<b>103.3</b>	<b>-1.7</b>	<b>103.4</b>	<b>1.1</b>	<b>104.4</b>	<b>الملابس</b>
<b>Clothing materials</b>					<b>0.0</b>	<b>110.3</b>	<b>0.0</b>	<b>101.8</b>	<b>الأقمشة</b>
Garments	5.6	109.2	-3.5	102.9	-1.8	103.2	1.1	104.4	الملابس الجاهزة
Other clothes and accessories	3.1	103.1	0.0	110.9	0.0	100.0	0.0	100.0	الملابس الأخرى ومستلزماتها
Cleaning,repair and hire of clothing	7.7	115.4	1.3	112.2	0.0	103.9	0.0	110.9	التنظيف والإصلاح وتأجير الملابس
<b>Footwear</b>	<b>2.3</b>	<b>114.9</b>	<b>0.9</b>	<b>120.5</b>	<b>4.9</b>	<b>107.8</b>	<b>0.0</b>	<b>100.2</b>	<b>الأحذية</b>
Shoes and other Footwear	2.3	114.9	0.9	120.6	5.0	107.9	0.0	100.2	الأحذية
Repair and hire of Footwear	0.0	100.0	0.0	100.0	0.0	100.4	0.0	100.0	إصلاح الأحذية
<b>HOUSING, WATER,ELECTRICITY,GAS AND OTHER FUELS</b>	<b>4.5</b>	<b>108.5</b>	<b>0.0</b>	<b>108.7</b>	<b>0.0</b>	<b>103.9</b>	<b>0.0</b>	<b>106.6</b>	<b>المسكن والمياه والكهرباء والغاز والوقود</b>
Actual rentals for housing	5.8	105.8	0.0	100.0	0.0	100.0	0.0	100.0	الإيجار الفعلي للمسكن
Imputed rentals for housing	5.8	105.8	0.0	100.0	0.0	100.0	0.0	100.0	الإيجار المحسوب للمسكن
Maintenance and repair of the dwelling	3.4	111.0			0.0	100.2	0.0	100.0	صيانة وإصلاح المسكن
Water supply and miscellaneous services relating to the dwelling	0.0	100.0	0.0	100.0	0.0	100.9	0.0	100.0	المياه والخدمات المتنوعة المتعلقة بالمسكن
Electricity, gas and other fuels	2.7	125.4	0.0	126.2	0.0	122.1	0.0	120.1	الكهرباء والغاز ووقود الأخرى

SECTIONS / GROUPS FOR COMMODITIES AND SERVICES	جنوب سيناء-حضر South Sinai,Urban		شمال سيناء-حضر North Sinai,Rural		مطروح-حضر Matrouh,Urban		الوادي الجديد-حضر the new Valley,Urban			الاقسام والمجموعات الرئيسية للسلع والخدمات
	نسبة التغير % عن %Change		نسبة التغير % عن %Change		نسبة التغير % عن %Change		نسبة التغير % عن %Change		الرقم القياسي index	
	11/ 2018	10/ 2019	11/ 2019	11/ 2018	10/ 2019	11/ 2019	11/ 2018	10/ 2019	11/ 2019	
<b>FURNISHINGS,HOUSEHOLD EQUIPMENT AND ROUTINE MAINTENANCE OF THE HOUSE</b>	<b>0.9</b>	<b>106.6</b>	<b>-0.1</b>	<b>102.6</b>	<b>0.0</b>	<b>100.9</b>	<b>0.0</b>	<b>104.5</b>	<b>104.5</b>	<b>الأثاث والتجهيزات والمعدات المنزلية والصيانة</b>
Furniture, furnishings, carpets and other floor coverings					0.0	107.4	0.0	102.8	102.8	الأثاث والتجهيزات والسجاد وأغطية الأرضيات الأخرى
Household Textiles	-2.6	104.2	-12.0	107.9	0.0	100.0	0.0	102.9	102.9	المفروشات المنزلية
Household appliances	0.0	110.2			0.0	102.2	0.0	99.9	99.9	الأجهزة المنزلية
Glassware, tableware and household utensils	13.2	124.6	3.7	108.0	0.5	115.7	0.0	104.8	104.8	الأدوات الزجاجية وأدوات المائدة والأدوات المنزلية
Tools and equipment for house and garden			0.0	105.9	0.0	105.8	0.0	100.0	100.0	أدوات ومعدات المنازل والحدائق
Goods and services for routine household maintenance	0.4	105.8	0.1	102.3	0.0	100.0	0.0	105.0	105.0	السلع والخدمات المستخدمة في صيانة المنزل
<b>HEALTH</b>	<b>0.4</b>	<b>114.8</b>	<b>0.0</b>	<b>109.8</b>	<b>0.0</b>	<b>104.4</b>	<b>0.0</b>	<b>108.9</b>	<b>108.9</b>	<b>الرعاية الصحية</b>
Medical products, appliances and equipment	0.0	115.0	0.0	113.0	0.0	112.8	0.0	113.4	113.4	المنتجات والأجهزة والمعدات الطبية
Out-patient services	5.8	112.3	0.0	100.0	0.0	100.0	0.0	106.1	106.1	خدمات مرضى العيادات الخارجية
Hospital services			0.0	104.0	0.0	100.0	0.0	102.8	102.8	خدمات المستشفيات
<b>TRANSPORT</b>	<b>0.0</b>	<b>122.7</b>	<b>0.0</b>	<b>122.6</b>	<b>0.0</b>	<b>106.3</b>	<b>-0.1</b>	<b>111.8</b>	<b>111.8</b>	<b>النقل والمواصلات</b>
Purchase of vehicles					0.0	100.0				شراء المركبات
Operation of personal transport equipment	0.0	111.8	0.0	114.8	0.0	111.5	0.0	110.4	110.4	التنقل على النقل الخاص
Transport services	0.0	127.9	0.0	123.3	0.0	126.4	-0.2	114.6	114.6	خدمات النقل
<b>COMMUNICATIONS</b>	<b>0.0</b>	<b>101.5</b>	<b>0.0</b>	<b>101.1</b>	<b>0.0</b>	<b>100.8</b>	<b>0.0</b>	<b>100.5</b>	<b>100.5</b>	<b>الاتصالات السلكية واللاسلكية</b>
Postal services	0.0	100.0								خدمات البريد
Telephone and telefax services					0.0	100.0	0.0	100.0	100.0	معدات خدمات الهاتف والفاكس
Telephone and fax service	0.0	101.5	0.0	101.1	0.0	100.8	0.0	100.5	100.5	خدمات الهاتف والفاكس
<b>RECREATION AND CULTURE</b>	<b>0.9</b>	<b>124.7</b>	<b>0.0</b>	<b>120.5</b>	<b>-1.8</b>	<b>107.6</b>	<b>0.0</b>	<b>100.1</b>	<b>100.1</b>	<b>الثقافة والترفيه</b>
Audio,visual,photographic, information processing equipment			0.0	135.4	0.0	100.0	0.0	100.0	100.0	معدات الصوت والصورة ومعدات التصوير وتجهيز المعلومات
Other recreational items and equipment, gardens and pets	0.0	111.1			0.0	102.1				الأصناف والمعدات الترفيهية الأخرى وممتلكاتها
Recreational items and equipment					0.0	103.1	0.0	118.3	118.3	الخدمات الثقافية والترفيهية
Newspapers, books and stationery	1.0	125.1	0.0	120.1	0.0	110.9	0.0	100.0	100.0	الصحف والكتب والأدوات الكتابية
Package holidays						106.4	-2.9			الرحلات السياحية المنظمة
<b>EDUCATION</b>	<b>0.0</b>	<b>140.3</b>	<b>0.0</b>	<b>137.0</b>	<b>0.0</b>	<b>130.2</b>	<b>0.0</b>	<b>164.2</b>	<b>164.2</b>	<b>التعليم</b>
Pre- primary and primary education	0.0	136.7	0.0	140.6	0.0	144.3	0.0	170.0	170.0	التعليم قبل الابتدائي والتعليم الأساسي
Secondary education	0.0	161.5			0.0	113.8	0.0	158.1	158.1	التعليم الثانوي العام والفنى
Post-Secondary Non- Tertiary education										التعليم بعد الثانوي والفنى
Tertiary education			0.0	125.3	0.0	109.1				التعليم العالي
Unspecified level of education										التعليم غير محدد المستوى
<b>RESTAURANTS AND HOTELS</b>	<b>5.2</b>	<b>111.9</b>	<b>5.3</b>	<b>118.0</b>	<b>0.0</b>	<b>113.4</b>	<b>0.0</b>	<b>100.2</b>	<b>100.2</b>	<b>المطاعم والفنادق</b>
Catering services	5.2	111.9	6.3	111.1	0.0	113.2	0.0	100.2	100.2	الوجبات الجاهزة
Accommodation services			0.0	189.4	0.0	117.5				خدمات الفنادق
<b>MISCELLANEOUS GOODS AND SERVICES</b>	<b>1.8</b>	<b>108.7</b>	<b>0.5</b>	<b>103.0</b>	<b>0.1</b>	<b>102.9</b>	<b>-0.1</b>	<b>101.0</b>	<b>101.0</b>	<b>السلع والخدمات المتنوعة</b>
Personal care	2.9	114.2	0.5	102.0	0.0	101.3	0.0	100.1	100.1	العناية الشخصية
Personal effects	0.5	93.7	0.9	105.1	0.6	101.4	-1.0	103.7	103.7	أمتعة شخصية
Insurance	0.0	98.7	0.0	98.7	0.0	98.7	0.0	98.7	98.7	التأمين
Other services	0.0	120.1	0.0	111.9	0.0	107.0	0.0	110.6	110.6	خدمات أخرى غير مصنفة في مكان آخر



**الأرقام القياسية  
لبعض السلع والخدمات المختارة  
حضر وريف وإجمالي الجمهورية**

**CPI  
For Selected Items  
Urban, Rural and Total Egypt**

CPI and weights for Main Sections and Groups  
Nov. 2019 and percentage change from Oct. 2019 and Nov. 2018  
Urban / Rural Governorates  
(2018/2019 =100)

الارقام القياسية لأسعار المستهلكين لبعض السلع والخدمات المختارة  
شهر نوفمبر ٢٠١٩ ونسبة التغير عن شهر أكتوبر ٢٠١٩ ونوفمبر ٢٠١٨  
حضر وريف وإجمالي الجمهورية  
(١٠٠ = ٢٠١٩/٢٠١٨)  
جدول (١٢)

Cont. Table(13)

SELECTED ITEMS	Total Egypt إجمالي الجمهورية			Rural Egypt ريف الجمهورية			Urban Egypt حضر الجمهورية			السلع والخدمات
	نسبة التغير % عن		الرقم القياسي index	نسبة التغير % عن		الرقم القياسي index	نسبة التغير % عن		الرقم القياسي index	
	Change%	11/2018		10/2019	Change%		11/2018	10/2019		
Rice	-12.3	2.5	84.6	-16.7	-3.1	80.8	-5.4	-1.7	90.8	الأرز
Balady bread	0.4	-0.2	100.2	0.4	-0.5	100.2	0.4	0.0	100.3	الخبز البلدي
Macaroni	6.1	-0.2	104.8	5.2	0.0	104.0	7.1	-0.4	105.6	المكرونه
Flour	4.1	-2.1	101.7	4.1	-2.7	101.4	4.4	-0.1	102.9	دقيق قمح
Fresh meat	-10.7	-3.7	90.5	-14.0	-3.8	87.7	-7.6	-3.6	93.2	لحوم طازجة
Poultry	-14.7	0.1	82.4	-15.2	0.4	81.9	-13.8	-0.5	83.2	الدواجن
Fresh fish	2.7	-2.1	100.4	-0.5	-2.0	99.2	5.2	-2.2	101.6	اسماك طازجة
Milk	3.8	0.0	103.7	5.6	0.0	104.9	2.4	0.1	102.7	لبن حليب كامل الدسم
Cheese	1.8	-0.1	102.1	2.1	0.1	102.2	1.6	-0.4	101.9	الجبن
Eggs	-0.9	0.6	98.8	-1.1	1.4	99.0	-0.6	-0.2	98.5	البيض
Butter	4.8	-0.7	102.1	4.4	-0.7	101.5	6.7	-0.5	104.4	زبدة بلدي
Edible Oil	-1.6	-0.4	98.4	-0.4	-0.5	99.4	-2.4	-0.3	97.8	زيت الطعام حر
Tomatoes	-29.1	-16.7	84.7	-33.4	-20.2	81.4	-23.5	-11.8	89.3	طماطم
Potatoes	-12.7	6.7	95.4	-15.8	9.5	94.9	-8.9	3.6	96.0	بصل
Beans	23.9	-0.8	119.7	25.2	-0.8	120.2	21.1	-0.6	118.4	فول صحيح
Lentils	-3.9	0.0	96.6	-8.6	-0.2	93.2	-1.9	0.0	98.1	عدس يجبه
Potatoes	-28.5	6.8	99.4	-28.9	6.9	99.4	-28.0	6.6	99.4	بطاطس
Non-subsidized suger	-3.3	-1.0	95.5	-3.1	-0.4	96.7	-3.2	-1.4	94.6	سكر ( حر )
Coffee	-0.1	0.4	100.1	0.1	0.0	99.9	-0.2	0.6	100.1	البن
Tea	1.5	0.7	101.6	3.2	1.2	103.2	-0.7	-0.1	99.6	الشاي
Soft drinks	-0.4	0.2	99.7	-0.1	0.4	100.1	-0.7	0.1	99.4	المياه الغازية
Cigarettes	2.0	0.1	102.1	2.3	0.0	102.4	1.7	0.2	101.8	سجائر محلية
Electricity	18.9	0.0	118.9	18.8	0.0	118.8	19.0	0.0	119.0	الكهرباء
Butan Gas	24.7	-0.3	124.9	25.5	-0.4	125.2	23.6	0.0	124.3	الغاز الطبيعي والبيوتوجاز
Refregerators	-1.2	0.1	99.1	0.0	0.3	99.9	-3.0	-0.4	97.5	الثلاجات وأجهزة التبريد
Detergents	0.2	-0.2	100.7	0.2	-0.1	100.6	0.2	-0.2	100.7	مواد النظافة المنزلية
Gasoline	15.3	0.0	115.3	15.4	0.0	115.4	15.3	0.0	115.3	وقود السيارات
News papers and magazines	10.7	0.0	110.7	10.7	0.0	110.7	10.7	0.0	110.7	جرائد ومجلات

**الأرقام القياسية  
لبعض السلع والخدمات المختارة  
حضر وريف محافظات الجمهورية**

**CPI  
For Selected Items  
Urban and Rural Governorates of the  
Republic**

## CPI for Selected Items

Nov. 2019 and percentage change from Oct. 2019 and Nov. 2018

## Urban / Rural Governorates

(2018/2019 =100)

Table(14)

الارقام القياسية لأسعار المستهلكين لبعض السلع والخدمات المختارة

شهر نوفمبر ٢٠١٩ ونسبة التغير عن شهر أكتوبر ٢٠١٩ ونوفمبر ٢٠١٨

حضر/رييف محافظات الجمهورية

(١٠٠ = ٢٠١٩/٢٠١٨)

جسسدول (١٤)

SELECTED ITEMS	السويس Suez			بورسعيد Port Said			الأسكندرية Alexandria			القاهرة Cairo			السلع والخدمات
	نسبة التغير / عن % Change		الرقم القياسي index	نسبة التغير / عن % Change		الرقم القياسي index	نسبة التغير / عن % Change		الرقم القياسي index	نسبة التغير / عن % Change		الرقم القياسي index	
	11/2018	10/2019	11/2019	11/2018	10/2019	11/2019	11/2018	10/2019	11/2019	11/2018	10/2019	11/2019	
Rice		4.4	77.4		3.7	95.0		2.8	94.1		1.8	98.6	الأرز
Balady bread		0.0	100.0		0.0	100.0		0.0	100.0		0.0	100.5	الخبز البلدي
Macaroni		7.0	109.3		0.0	106.1		0.0	107.4		0.8	104.0	المكرونه
Flour		0.0	110.6		0.0	100.8		0.0	104.3		0.6	99.1	دقيق قمح
Fresh meat		9.6	90.4		13.7	88.2		0.2	101.4		1.5	94.3	لحوم طازجة
Poultry		11.9	91.1		8.8	81.0		1.4	86.7		1.1	84.5	الدواجن
Fresh fish		3.2	103.6		0.0	116.1		4.3	98.8		4.9	98.9	اسماك طازجة
Milk		0.0	102.4		0.0	100.0		0.0	101.8		0.1	102.6	لبن حليب كامل الدسم
Cheese		0.0	100.1		0.0	101.3		0.5	101.9		0.8	100.1	الجبن
Eggs		0.0	88.7		0.0	98.8		0.1	99.5		0.2	96.7	البيض
Butter		0.0	104.4					0.0	109.9		4.0	103.5	زبدة بلدي
Edible Oil		0.0	100.0		0.0	100.5		0.3	100.0		0.4	97.8	زيت الطعام حر
Tomatoes		10.2	84.6		15.2	83.2		3.1	107.7		12.9	85.8	طماطم
Potatoes		4.0	84.7		1.5	79.5		9.1	107.3		1.1	99.0	بصل
Beans		9.3	127.2		0.0	118.5		1.2	138.0		0.7	115.5	فول صحيح
Lentils		0.0	101.1		0.0	103.3		0.0	99.5		0.2	101.4	عدس بجه
Potatoes		4.4	94.6		13.3	102.9		16.5	112.2		3.8	93.2	بطاطس
Non-subsidized suger		0.0	99.8		0.0	100.0		0.5	91.9		1.3	97.6	سكر ( حر )
Coffee		0.0	100.2		0.0	94.6		0.0	100.0		0.1	100.1	البن
Tea		0.4	100.8		4.6	95.3		0.0	103.2		0.1	99.9	الشاي
Soft drinks		0.0	98.7		0.0	100.0		0.0	100.0		0.0	100.0	المياه الغازية
Cigarettes		0.0	100.5		0.0	100.4		0.0	101.2		0.6	101.7	سجائر محلية
Electricity		0.0	119.1		0.0	119.0		0.0	119.0		0.0	119.1	الكهرباء
Butan Gas		0.0	122.5		0.0	130.1		0.0	123.4		0.0	124.3	الغاز الطبيعي والبيوتوجاز
Refregerators		0.0	97.9		0.0	100.2		0.0	99.8		0.2	96.4	الثلاجات وأجهزة التبريد
Detergents		0.0	100.2		0.0	100.3		0.0	100.4		0.1	99.9	مواد النظافة المنزلية
Gasoline		0.0	115.4		0.0	115.3		0.0	115.3		0.0	115.4	وقود السيارات
News papers and magazines		0.0	110.7		0.0	110.7		0.0	110.7		0.0	110.7	جرائد ومجلات

## CPI for Selected Items

Nov. 2019 and percentage change from Oct. 2019 and Nov. 2018

## Urban / Rural Governorates

(2018/2019 =100)

Table(15)

الارقام القياسية لأسعار المستهلكين لبعض السلع والخدمات المختارة

شهر نوفمبر ٢٠١٩ ونسبة التغير عن شهر أكتوبر ٢٠١٩ ونوفمبر ٢٠١٨

حضر/ريف محافظات الجمهورية

(١٠٠ = ٢٠١٩/٢٠١٨)

جداول (١٥)

SELECTED ITEMS	الدقهلية ريف Dakahlia.Rural			الدقهلية حضر Dakahlia.Urban			دمياط ريف Damietta.Rural			دمياط حضر Damietta.Urban			السلع والخدمات
	نسبة التغير / عن % Change		الرقم القياسي index	نسبة التغير / عن % Change		الرقم القياسي index	نسبة التغير / عن % Change		الرقم القياسي index	نسبة التغير / عن % Change		الرقم القياسي index	
	11/2018	10/2019	11/2019	11/2018	10/2019	11/2019	11/2018	10/2019	11/2019	11/2018	10/2019	11/2019	
Rice		.8.6	71.2		.3.8	80.4		.2.1	93.7		.5.2	93.4	الأرز
Balady bread		0.0	100.0		0.0	100.0		0.0	100.0		0.0	100.0	الخبز البلدي
Macaroni		0.0	100.0		0.0	100.0		0.0	100.3		0.0	100.8	المكرونه
Flour		0.0	103.7		0.0	103.7		.3.9	101.6		.2.7	103.5	دقيق قمح
Fresh meat		.6.8	82.9		.1.9	92.8		0.0	93.1		.4.9	95.1	لحوم طازجة
Poultry		0.3	80.5		3.9	83.6		.4.7	84.7		.3.2	86.3	الدواجن
Fresh fish		0.0	104.6		.2.4	97.9		0.0	100.3		0.0	100.4	اسماك طازجة
Milk		0.0	97.2		0.0	106.3		0.0	100.0		0.0	100.0	لبن حليب كامل الدسم
Cheese		.0.2	102.9		0.0	104.8		0.2	103.5		0.2	103.0	الجبن
Eggs		0.0	100.0		0.0	101.8		0.0	107.2		0.0	113.3	البيض
Butter		0.0	103.4		0.0	105.3					0.0	100.2	زبدة بلدي
Edible Oil		0.0	96.2		0.0	96.7		.2.5	97.5		.2.5	97.5	زيت الطعام حر
Tomatoes		.36.8	69.1		.10.9	84.1		.21.8	93.7		.21.0	93.8	طماطم
Potatoes		0.0	85.1		0.0	97.4		12.9	96.7		17.6	101.1	بصل
Beans		0.0	122.8		0.0	122.8		0.0	123.7		0.0	114.8	فول صحيح
Lentils		0.0	100.0		0.0	100.0		0.0	94.2		.2.1	91.3	عدس بجه
Potatoes		12.0	104.4		18.7	107.9		0.0	91.7		0.0	93.7	بطاطس
Non-subsidized suger		0.0	90.5		0.0	98.2		0.0	100.0		0.0	100.0	سكر ( حر )
Coffee		0.0	101.5		0.0	100.0		0.0	100.4		0.0	100.2	البن
Tea		0.0	99.1		0.0	90.8		0.0	102.8		0.0	103.1	الشاي
Soft drinks		0.0	100.0		0.0	100.0		0.0	100.0		0.0	100.0	المياه الغازية
Cigarettes		0.0	102.5		0.0	102.5		0.0	99.9		0.0	100.2	سجائر محلية
Electricity		0.0	118.9		0.0	118.9		0.0	118.9		0.0	119.0	الكهرباء
Butan Gas		0.0	123.8		0.0	111.4		0.0	125.2		0.0	125.2	الغاز الطبيعي والبيوتوجاز
Refregerators		.2.3	97.0		0.5	102.2		0.0	100.7		0.0	100.7	الثلاجات وأجهزة التبريد
Detergents		0.0	100.1		0.0	101.2		0.0	100.0		0.0	100.0	مواد النظافة المنزلية
Gasoline		0.0	115.3		0.0	115.3		0.0	115.3		0.0	115.3	وقود السيارات
News papers and magazines		0.0	110.7		0.0	110.7		0.0	110.7		0.0	110.7	جرائد ومجلات

## CPI for Selected Items

Nov. 2019 and percentage change from Oct. 2019 and Nov. 2018

## Urban / Rural Governorates

(2018/2019 =100)

Table(16)

الارقام القياسية لأسعار المستهلكين لبعض السلع والخدمات المختارة

شهر نوفمبر ٢٠١٩ ونسبة التغير عن شهر أكتوبر ٢٠١٩ ونوفمبر ٢٠١٨

حضر/ريف محافظات الجمهورية

(٢٠١٨/٢٠١٩ = 100)

جدول (١٦)

SELECTED ITEMS	Kaliobeya.Rural القليوبية ريف			Kaliobeya.Urban القليوبية حضر			Sharqiya.Rural الشرقية ريف			Sharqiya.Urban الشرقية حضر			السلع والخدمات
	نسبة التغير / عن % Change		الرقم القياسي index	نسبة التغير / عن % Change		الرقم القياسي index	نسبة التغير / عن % Change		الرقم القياسي index	نسبة التغير / عن % Change		الرقم القياسي index	
	11/2018	10/2019	11/2019	11/2018	10/2019	11/2019	11/2018	10/2019	11/2019	11/2018	10/2019	11/2019	
Rice		2.7	81.8		0.0	85.2		0.0	70.7		3.9	74.1	الأرز
Balady bread		5.0	100.0		0.0	101.0		0.0	100.0		0.0	100.0	الخبز البلدي
Macaroni		2.4	98.9		-1.5	102.7		0.0	105.2		0.0	108.1	المكرونه
Flour		0.0	107.1		5.0	98.7		0.0	106.2		11.2	111.7	دقيق قمح
Fresh meat		-14.2	85.6		5.0	93.3		5.4	85.5		5.5	92.4	لحوم طازجة
Poultry		4.4	77.2		0.1	80.4		2.5	83.5		4.1	85.0	الدواجن
Fresh fish		-1.7	107.5		9.1	108.5		3.1	91.6		7.2	94.9	اسماك طازجة
Milk		0.0	100.8		0.0	94.8		0.0	112.4		0.1	101.4	لبن حليب كامل الدسم
Cheese		0.0	111.0		0.0	110.4		0.0	102.5		1.2	102.9	الجبن
Eggs		18.6	103.9		0.0	103.9		0.0	96.7		0.5	105.9	البيض
Butter		0.8	102.6		0.0	100.1		0.0	102.2		0.0	105.0	زبدة بلدي
Edible Oil		0.0	99.4		0.0	97.3		0.0	99.3		0.0	100.4	زيت الطعام حر
Tomatoes		-17.8	66.5		6.5	86.4		8.6	97.2		-14.2	96.9	طماطم
Potatoes		6.1	63.7		0.0	78.0		10.4	84.6		15.0	92.2	بصل
Beans		0.0	123.5		8.5	122.2		3.0	129.7		0.0	113.6	فول صحيح
Lentils		0.0	96.8		2.1	91.4		0.0	91.8		0.0	92.6	عدس بجه
Potatoes		0.0	104.5		1.4	92.6		10.6	99.3		3.2	102.6	بطاطس
Non-subsidized suger		7.7	94.0		1.9	80.9		0.0	158.3		0.0	100.6	سكر ( حر )
Coffee		0.0	95.6		0.0	100.7		0.0	99.1		9.5	100.3	البن
Tea		0.9	102.4		0.3	100.7		0.0	101.9		2.8	97.5	الشاي
Soft drinks		0.0	100.2		0.0	100.0		0.0	101.6		0.0	102.2	المياه الغازية
Cigarettes		0.5	101.2		0.0	100.1		0.6	104.0		0.3	102.6	سجائر محلية
Electricity		0.0	118.9		0.0	119.1		0.0	119.1		0.0	119.1	الكهرباء
Butan Gas		0.0	129.9		0.0	124.8		0.0	130.3		0.0	122.9	الغاز الطبيعي والبيوتوجاز
Refregerators		0.1	100.6		2.7	100.6		0.7	98.4		0.1	98.5	الثلاجات وأجهزة التبريد
Detergents		0.3	104.8		0.7	103.1		0.2	94.8		0.2	101.4	مواد النظافة المنزلية
Gasoline		0.0	115.3		0.0	115.3		0.0	115.4		0.0	115.3	وقود السيارات
News papers and magazines		0.0	110.7		0.0	110.7		0.0	110.7		0.0	110.7	جرائد ومجلات

## CPI for Selected Items

Nov. 2019 and percentage change from Oct. 2019 and Nov. 2018

## Urban / Rural Governorates

(2018/2019 =100)

Table(17)

الارقام القياسية لأسعار المستهلكين لبعض السلع والخدمات المختارة

شهر نوفمبر ٢٠١٩ ونسبة التغير عن شهر أكتوبر ٢٠١٩ ونوفمبر ٢٠١٨

حزب/ريف محافظات الجمهورية

(١٠٠ = ٢٠١٩/٢٠١٨)

جسجدول (١٧)

SELECTED ITEMS	Gharbia.Rural الغربيةريف			Gharbia.Urban الغربيةحضر			Kafr El Sheikh.Rural كفر الشيخريف			Kafr El Sheikh.Urban كفر الشيخحضر			السلع والخدمات
	نسبة التغير / عن % Change		الرقم القياسي index	نسبة التغير / عن % Change		الرقم القياسي index	نسبة التغير / عن % Change		الرقم القياسي index	نسبة التغير / عن % Change		الرقم القياسي index	
	11/ 2018	10/ 2019	11/ 2019	11/ 2018	10/ 2019	11/ 2019	11/ 2018	10/ 2019	11/ 2019	11/ 2018	10/ 2019	11/ 2019	
Rice		10.3	64.5		-3.6	82.8		-9.8	76.3		0.0	84.2	الأرز
Balady bread		0.0	100.0		0.0	100.0		0.0	100.0		0.0	100.0	الخبز البلدي
Macaroni		0.0	107.5		0.0	106.0		0.0	100.0		0.0	101.8	المكرونه
Flour		0.0	98.2		0.0	102.4		0.0	102.0		0.0	116.7	دقيق قمح
Fresh meat		0.0	89.6		-7.2	94.0		-0.4	90.4		-8.4	87.3	لحوم طازجة
Poultry		-1.1	79.9		1.0	81.3		7.9	82.5		4.0	80.0	الدواجن
Fresh fish		-3.8	90.4		0.1	97.0		-3.9	98.4		-2.6	105.3	اسماك طازجة
Milk		0.0	102.3		0.0	102.4		0.0	103.6		0.0	100.8	لبن حليب كامل الدسم
Cheese		0.9	102.8		0.9	102.1		0.0	103.9		0.0	103.1	الجبن
Eggs		3.3	95.5		-2.7	89.1		0.0	111.8		0.0	101.3	البيض
Butter		0.0	100.0		1.2	93.1		0.0	105.1		0.0	100.0	زبدة بلدي
Edible Oil		0.0	100.4		-3.2	93.8		0.0	101.2		0.0	100.6	زيت الطعام حر
Tomatoes		-34.2	73.1		-23.3	75.5		-15.6	67.9		-16.2	62.1	طماطم
Potatoes		5.7	96.0		-2.8	81.5		0.0	84.4		0.0	100.0	بصل
Beans		2.6	161.0		1.2	120.6		0.0	114.8		0.0	127.6	فول صحيح
Lentils		0.0	98.4		0.0	94.1		0.0	73.6		0.0	97.6	عدس بجه
Potatoes		12.6	108.9		21.4	108.9		17.1	91.8		5.4	84.3	بطاطس
Non-subsidized suger		0.0	100.0		-2.3	94.1		-7.2	76.8				سكر ( حر )
Coffee		0.0	100.4		0.0	100.0		0.0	105.3		0.0	100.7	البن
Tea		0.0	99.6		0.4	93.9		0.0	105.3		0.0	102.6	الشاي
Soft drinks		0.0	100.0		0.0	100.1		0.0	103.4		0.0	98.5	المياه الغازية
Cigarettes		0.0	100.3		0.0	101.5		0.0	108.4		0.0	109.5	سجائر محلية
Electricity		0.0	119.0		0.0	119.1		0.0	118.4		0.0	118.3	الكهرباء
Butan Gas		0.0	136.3		0.0	136.3		-2.2	116.6		0.0	119.2	الغاز الطبيعي والبيوتوجاز
Refregerators		-1.0	98.3		-4.6	93.6		0.0	101.4		0.0	102.6	الثلاجات وأجهزة التبريد
Detergents		0.0	101.6		0.0	99.1		0.0	101.1		1.1	102.5	مواد النظافة المنزلية
Gasoline		0.0	115.3		0.0	115.3		0.0	115.5		0.0	115.3	وقود السيارات
News papers and magazines		0.0	110.7					0.0	110.7				جرائد ومجلات

## CPI for Selected Items

Nov. 2019 and percentage change from Oct. 2019 and Nov. 2018

## Urban / Rural Governorates

(2018/2019 =100)

Table(18)

الارقام القياسية لأسعار المستهلكين لبعض السلع والخدمات المختارة

شهر نوفمبر ٢٠١٩ ونسبة التغير عن شهر أكتوبر ٢٠١٩ ونوفمبر ٢٠١٨

حضر/ريف محافظات الجمهورية

(١٠٠ = ٢٠١٩/٢٠١٨)

جسجدول (١٨)

SELECTED ITEMS	البحيرة ريف Bohira.Rural			البحيرة حضر Bohira.Urban			المنوفية ريف Menoufia.Rural			المنوفية حضر Menoufia.Urban			السلع والخدمات
	نسبة التغير / عن % Change		الرقم القياسي index	نسبة التغير / عن % Change		الرقم القياسي index	نسبة التغير / عن % Change		الرقم القياسي index	نسبة التغير / عن % Change		الرقم القياسي index	
	11/2018	10/2019	11/2019	11/2018	10/2019	11/2019	11/2018	10/2019	11/2019	11/2018	10/2019	11/2019	
Rice		0.0	100.5		0.0	97.5		-8.6	75.5		-0.1	84.8	الأرز
Balady bread		0.0	100.0		0.0	100.0		0.0	101.4		0.0	100.4	الخبز البلدي
Macaroni		0.0	100.0		0.0	100.0		7.1	109.1		-0.7	96.2	المكرونه
Flour		0.0	106.5		0.0	100.0		0.0	100.7		2.1	98.0	دقيق قمح
Fresh meat		-5.2	87.5		-4.8	91.9		-2.3	95.1		-12.1	86.2	لحوم طازجة
Poultry		-1.5	79.2		-2.0	76.7		1.9	81.3		2.0	79.0	الدواجن
Fresh fish		-8.3	108.9		-5.2	97.8		0.9	100.1		2.7	99.1	اسماك طازجة
Milk		0.0	114.3		0.0	114.3		0.0	103.2		0.0	104.5	لبن حليب كامل الدسم
Cheese		0.0	99.2		0.0	100.1		0.0	97.2		-1.5	102.6	الجبن
Eggs		0.0	96.7		0.0	96.7		0.0	100.9		-4.0	90.7	البيض
Butter		0.0	103.1		0.0	104.9		0.0	94.8		0.4	99.8	زبدة بلدي
Edible Oil		0.0	100.0		0.0	100.0		0.0	99.1		-2.4	97.5	زيت الطعام حر
Tomatoes		-5.9	90.3		-4.0	84.9		-10.7	79.8		5.1	88.4	طماطم
Potatoes		25.0	95.9		25.0	93.6		38.2	85.3		18.6	65.9	بصل
Beans		0.0	117.6		0.0	114.1		0.8	125.7		-6.4	117.6	فول صحيح
Lentils		0.0	100.0		0.0	100.0		0.0	96.0		-1.6	102.3	عدس بجه
Potatoes		0.0	92.6		-6.7	88.9		19.2	103.2		12.7	96.7	بطاطس
Non-subsidized suger					0.0	100.0		0.0	80.2		0.0	102.1	سكر ( حر )
Coffee		0.0	101.3		0.0	100.0		0.0	96.9		-0.8	100.3	البن
Tea		0.3	101.6		0.8	101.7		0.0	103.5		0.1	67.5	الشاي
Soft drinks		0.0	100.0		0.0	100.0		0.0	100.3		0.0	100.0	المياه الغازية
Cigarettes		0.0	103.2		0.0	103.6		0.0	106.3		0.0	105.9	سجائر محلية
Electricity		0.0	119.0		0.0	119.1		0.0	118.9		0.0	119.0	الكهرباء
Butan Gas		0.0	133.8		0.0	123.7		0.0	127.4		0.0	128.6	الغاز الطبيعي والبيوتوجاز
Refregerators		0.0	100.0		0.0	100.0		-0.1	98.1		0.0	98.5	الثلاجات وأجهزة التبريد
Detergents		0.0	98.8		0.0	98.8		0.0	106.0		-2.0	100.8	مواد النظافة المنزلية
Gasoline		0.0	115.4		0.0	115.3		0.0	115.3		0.0	115.3	وقود السيارات
News papers and magazines		0.0	110.7		0.0	110.7		0.0	110.7		0.0	110.7	جرائد ومجلات



## CPI for Selected Items

Nov. 2019 and percentage change from Oct. 2019 and Nov. 2018

## Urban / Rural Governorates

(2018/2019 =100)

Table(19)

الارقام القياسية لأسعار المستهلكين لبعض السلع والخدمات المختارة

شهر نوفمبر ٢٠١٩ ونسبة التغير عن شهر أكتوبر ٢٠١٩ ونوفمبر ٢٠١٨

حضر/ريف محافظات الجمهورية

(٢٠١٨/٢٠١٩ = 100)

جدول (١٩)

SELECTED ITEMS	الجيزة ريف Giza.Rural			الجيزة حضر Giza.Urban			الاسماعيلية ريف Ismailia.Rural			الاسماعيلية حضر Ismailia.Urban			السلع والخدمات
	نسبة التغير / عن % Change		الرقم القياسي index	نسبة التغير / عن % Change		الرقم القياسي index	نسبة التغير / عن % Change		الرقم القياسي index	نسبة التغير / عن % Change		الرقم القياسي index	
	11/2018	10/2019	11/2019	11/2018	10/2019	11/2019	11/2018	10/2019	11/2019	11/2018	10/2019	11/2019	
Rice		.04	77.7		0.0	97.6		-11.8	68.8		0.0	84.3	الأرز
Balady bread		0.0	100.0		0.0	98.8		0.0	105.1		0.0	103.4	الخبز البلدي
Macaroni		0.0	107.2		-0.5	109.8		0.0	101.8		0.0	100.1	المكرونه
Flour		-14.3	85.0		-5.3	104.0		0.0	96.0		0.0	103.9	دقيق قمح
Fresh meat		-1.9	86.2		-3.8	91.6		-2.4	92.8		-2.5	93.0	لحوم طازجة
Poultry		-1.8	83.9		-4.7	80.3		-1.0	86.1		-2.9	83.1	الدواجن
Fresh fish		-3.2	94.4		-1.0	104.3		0.0	106.4		0.0	107.8	اسماك طازجة
Milk		0.0	105.3		0.0	104.0		0.0	109.0		0.0	106.2	لبن حليب كامل الدسم
Cheese		0.1	103.3		-0.8	101.4		0.0	103.2		0.1	101.7	الجبن
Eggs		0.0	100.3		0.0	95.9		0.0	100.0		0.0	99.7	البيض
Butter		5.6	112.2		2.7	118.6		0.0	107.3		0.0	101.7	زبدة بلدي
Edible Oil		-0.6	101.8		0.0	94.5		0.0	98.4		0.0	100.6	زيت الطعام حر
Tomatoes		-32.7	63.6		-8.7	91.2		-10.6	101.4		-13.0	97.2	طماطم
Potatoes		15.8	105.1		-2.2	95.3		10.1	79.4		6.7	81.9	بصل
Beans		4.9	124.9		4.7	151.6		0.0	110.1		0.0	115.0	فول صحيح
Lentils		-1.0	83.8		1.2	94.6		0.0	92.0		0.0	97.0	عدس بجه
Potatoes		24.0	117.4		2.1	98.4		4.6	101.6		-2.9	95.8	بطاطس
Non-subsidized suger		-5.6	94.4		0.1	90.2		0.0	100.0		0.0	100.0	سكر (حر)
Coffee		0.0	101.6		0.2	100.0		0.0	100.0		0.0	100.0	الأصناف والمعدات الترفيهية الأخرى و
Tea		-0.6	100.0		0.9	104.2		0.0	106.2		0.0	101.1	الشاي
Soft drinks		0.0	100.4		0.0	94.7		0.0	100.0		0.0	100.5	المياه الغازية
Cigarettes		0.0	103.1		0.0	100.3		0.0	102.9		0.0	101.5	سجائر محلية
Electricity		0.0	119.1		0.0	119.1		0.0	119.1		0.0	119.1	الكهرباء
Butan Gas		0.0	124.6		0.0	123.7		0.0	107.2		0.0	128.9	الغاز الطبيعي والبيوتوجاز
Refregerators		0.0	101.0		-1.9	92.9		0.0	100.8		0.0	101.0	الثلاجات وأجهزة التبريد
Detergents		-0.3	99.7		0.0	101.8		0.3	97.8		0.0	97.9	مواد النظافة المنزلية
Gasoline		0.0	115.3		0.0	115.3		0.0	115.4		0.0	115.3	وقود السيارات
News papers and magazines		0.0	110.7		0.0	110.7		0.0	110.7		0.0	110.7	جرائد ومجلات

## CPI for Selected Items

Nov. 2019 and percentage change from Oct. 2019 and Nov. 2018

## Urban / Rural Governorates

(2018/2019 =100)

Table(20)

الارقام القياسية لأسعار المستهلكين لبعض السلع والخدمات المختارة

شهر نوفمبر ٢٠١٩ ونسبة التغير عن شهر أكتوبر ٢٠١٩ ونوفمبر ٢٠١٨

حضر/ريف محافظات الجمهورية

(١٠٠ = ٢٠١٩/٢٠١٨)

جسجدول (٢٠)

SELECTED ITEMS	Fayoum.Rural الفيوم ريف			Fayoum.Urban حضر الفيوم			Bani Sweif.Rural بني سويف ريف			Bani Sweif.Urban حضر بني سويف			السلع والخدمات
	نسبة التغير / عن % Change		الرقم القياسي index	نسبة التغير / عن % Change		الرقم القياسي index	نسبة التغير / عن % Change		الرقم القياسي index	نسبة التغير / عن % Change		الرقم القياسي index	
	11/2018	10/2019	11/2019	11/2018	10/2019	11/2019	11/2018	10/2019	11/2019	11/2018	10/2019	11/2019	
Rice		-16.1	80.8		-6.4	88.5		0.0	87.6		-0.2	92.6	الأرز
Balady bread		0.0	100.0		0.0	100.0		0.0	100.0		0.0	100.0	الخبز البلدي
Macaroni		-13.0	107.2		0.0	112.1		0.0	95.7		-4.3	127.6	المكرونه
Flour		-4.1	117.8		0.0	110.5		-2.6	85.7		25.1	109.5	دقيق قمح
Fresh meat		-4.8	82.4		-10.9	80.7		0.2	84.4		-0.1	87.2	لحوم طازجة
Poultry		2.0	82.7		6.9	84.6		3.5	81.3		0.4	79.3	الدواجن
Fresh fish		-7.7	98.6		-1.1	104.4		-5.5	93.5		3.6	105.8	اسماك طازجة
Milk		0.0	104.9		0.0	114.6		0.0	91.2		0.2	100.6	لبن حليب كامل الدسم
Cheese		0.2	104.7		0.0	105.4		0.0	98.3		0.0	99.4	الجبن
Eggs		0.0	109.1		0.0	105.7		0.0	100.0		0.0	101.0	البيض
Butter		-8.7	98.6		-7.1	102.8		6.9	106.1		6.3	109.6	زبدة بلدي
Edible Oil		-2.0	101.4		0.0	103.3		0.0	86.9		0.0	97.1	زيت الطعام حر
Tomatoes		-16.7	89.4		-35.3	73.3		-30.7	76.5		-10.4	83.7	طماطم
Potatoes		21.4	102.4		7.3	83.5		-2.0	108.9		14.9	95.4	بصل
Beans		0.7	117.3		0.0	112.6		0.0	120.2		-2.7	111.5	فول صحيح
Lentils		-25.6	61.9		0.0	92.7		0.0	79.9		0.0	95.0	عدس بجه
Potatoes		0.5	98.2		14.8	103.4		-5.0	89.8		8.6	97.8	بطاطس
Non-subsidized suger		0.0	108.9		-15.9	91.0		0.0	83.1		-6.3	86.6	سكر ( حر )
Coffee		0.0	104.1		0.0	101.9		0.0	97.3		-1.2	97.6	البن
Tea		-10.2	94.8		0.0	100.3		0.0	105.9		-0.1	98.5	الشاي
Soft drinks		4.6	100.5		3.3	100.5		0.0	100.0		0.0	100.0	المياه الغازية
Cigarettes		0.0	104.8		0.0	100.5		0.0	100.2		0.0	103.1	سجائر محلية
Electricity		0.0	118.5		0.0	119.1		0.0	118.8		0.0	119.0	الكهرباء
Butan Gas		0.0	127.2		0.0	114.9		0.0	125.0		0.0	117.5	الغاز الطبيعي والبيوتوجاز
Refregerators		4.3	105.1		2.4	103.6		-0.6	96.9		3.6	103.6	الثلاجات وأجهزة التبريد
Detergents		0.7	101.0		-0.1	101.1		-3.0	92.3		0.0	99.9	مواد النظافة المنزلية
Gasoline		0.0	115.3		0.0	115.4		0.0	115.3		0.0	115.3	وقود السيارات
News papers and magazines		0.0	110.7		0.0	110.7		0.0	110.7		0.0	110.7	جرائد ومجلات

## CPI for Selected Items

Nov. 2019 and percentage change from Oct. 2019 and Nov. 2018

## Urban / Rural Governorates

(2018/2019 =100)

Table(21)

الارقام القياسية لأسعار المستهلكين لبعض السلع والخدمات المختارة

شهر نوفمبر ٢٠١٩ ونسبة التغير عن شهر أكتوبر ٢٠١٩ ونوفمبر ٢٠١٨

حضر/ريف محافظات الجمهورية

(٢٠١٨/٢٠١٩ = ١٠٠)

جدول (٢١)

SELECTED ITEMS	Asyut Rural ريف اسيوط			Asyut Urban حضر اسيوط			Minya Rural ريف المنيا			Minya Urban حضر المنيا			السلع والخدمات
	نسبة التغير / عن % Change		الرقم القياسي index	نسبة التغير / عن % Change		الرقم القياسي index	نسبة التغير / عن % Change		الرقم القياسي index	نسبة التغير / عن % Change		الرقم القياسي index	
	11/2018	10/2019	11/2019	11/2018	10/2019	11/2019	11/2018	10/2019	11/2019	11/2018	10/2019	11/2019	
Rice		0.0	94.2		1.2	91.6		0.0	100.9		0.0	105.4	الأرز
Balady bread		0.0	100.0		0.0	100.0		0.0	100.0		0.0	100.0	الخبز البلدي
Macaroni		0.0	100.0		0.0	118.3		4.0	108.2		4.3	108.9	المكرونه
Flour		0.0	94.9		0.1	98.2		2.1	110.1		0.0	94.0	دقيق قمح
Fresh meat		2.2	91.3		6.5	88.3		4.1	86.3		0.0	85.9	لحوم طازجة
Poultry		0.6	84.4		0.0	83.5		0.4	81.4		0.0	84.2	الدواجن
Fresh fish		0.1	105.3		2.0	101.2		2.3	103.2		0.0	97.6	اسماك طازجة
Milk		0.0	102.4		0.0	101.4		0.0	108.4		0.0	100.2	لبن حليب كامل الدسم
Cheese		0.0	101.1		0.0	101.0		1.3	100.2		0.0	100.3	الجبن
Eggs		0.0	100.0		0.0	101.5		0.0	100.0		0.0	94.5	البيض
Butter					0.0	125.0		0.0	100.0		0.0	111.7	زبدة بلدي
Edible Oil		0.0	100.0		0.0	100.0		0.0	100.5		0.0	100.0	زيت الطعام حر
Tomatoes		29.9	83.7		15.5	104.5		18.3	87.7		17.7	84.8	طماطم
Potatoes		0.2	96.2		18.1	94.0		5.9	130.9		0.0	117.4	بصل
Beans		0.0	122.8		21.6	133.3		0.0	120.1		0.0	129.9	فول صحيح
Lentils		0.0	91.6		2.6	82.7		0.0	100.0		0.0	69.4	عدس بجه
Potatoes		1.0	92.3		0.0	106.4		4.4	91.3		8.5	111.4	بطاطس
Non-subsidized suger		0.0	99.2		14.3	85.7		0.0	97.0		0.0	111.1	سكر ( حر )
Coffee		0.0	100.0		0.0	100.3		0.0	100.0		0.0	100.7	البن
Tea		0.0	100.0		0.1	100.9		24.4	124.8		0.0	103.7	الشاي
Soft drinks		0.0	99.7		0.0	100.0		3.0	97.5		0.0	100.0	المياه الغازية
Cigarettes		0.0	99.9		0.0	106.2		0.3	100.4		0.0	100.8	سجائر محلية
Electricity		0.0	118.7		0.0	119.1		0.0	118.6		0.0	119.0	الكهرباء
Butan Gas		0.0	123.4		0.0	118.4		2.4	122.8		0.0	133.9	الغاز الطبيعي والبيوتوجاز
Refregerators		0.0	99.2		99.0	73.8		0.3	99.9		0.2	97.8	الثلاجات وأجهزة التبريد
Detergents		0.0	101.4		6.6	108.6		0.9	102.0		0.0	102.0	مواد النظافة المنزلية
Gasoline		0.0	115.3		0.0	115.4		0.0	115.8		0.0	115.3	وقود السيارات
News papers and magazines					0.0	110.7		0.0	110.7				جرائد ومجلات

## CPI for Selected Items

Nov. 2019 and percentage change from Oct. 2019 and Nov. 2018

## Urban / Rural Governorates

(2018/2019 =100)

Table(22)

الارقام القياسية لأسعار المستهلكين لبعض السلع والخدمات المختارة

شهر نوفمبر ٢٠١٩ ونسبة التغير عن شهر أكتوبر ٢٠١٩ ونوفمبر ٢٠١٨

جمهورية مصر العربية

(٢٠١٨/٢٠١٩ = ١٠٠)

جداول (٢٢)

SELECTED ITEMS	قنا ريف Qena.Rural			قنا حضر Qena.Urban			سوهاج ريف Sohag.Rural			سوهاج حضر Sohag.Urban			السلع والخدمات
	نسبة التغير / عن % Change		الرقم القياسي index	نسبة التغير / عن % Change		الرقم القياسي index	نسبة التغير / عن % Change		الرقم القياسي index	نسبة التغير / عن % Change		الرقم القياسي index	
	11/2018	10/2019	11/2019	11/2018	10/2019	11/2019	11/2018	10/2019	11/2019	11/2018	10/2019	11/2019	
Rice		.6.0	96.0		0.0	105.1		.0.2	107.2		0.0	107.1	الأرز
Balady bread		0.0	100.0		0.0	100.0		0.0	100.0		0.0	100.0	الخبز البلدي
Macaroni		0.0	110.2		0.2	104.7		0.0	100.0		0.0	100.0	المكرونه
Flour		0.0	103.8		0.0	100.7		0.0	109.5		0.0	100.0	دقيق قمح
Fresh meat		.6.1	89.1		.7.1	87.2		.2.2	93.8		.3.7	93.3	لحوم طازجة
Poultry		1.0	82.3		.0.2	83.2		.1.9	86.6		0.8	84.1	الدواجن
Fresh fish		.0.7	108.7		.1.3	121.4		.0.2	97.1		3.2	88.6	اسماك طازجة
Milk		.0.2	101.1		0.0	101.9		0.0	100.0		0.0	100.0	لبن حليب كامل الدسم
Cheese		0.0	102.9		0.0	102.6		0.0	98.9		.0.4	99.6	الجبن
Eggs		.2.0	87.1		0.0	94.7		0.0	98.2		.0.1	99.1	البيض
Butter													زبدة بلدي
Edible Oil		0.0	94.9		0.0	97.8		0.0	100.0		0.0	100.0	زيت الطعام حر
Tomatoes		.18.6	86.6		.33.2	91.0		.7.6	88.6		.15.7	100.5	طماطم
Potatoes		18.3	110.3		21.7	107.6		23.4	107.4		12.7	114.2	بصل
Beans		.3.0	109.7		3.4	105.5		0.0	113.2		0.0	124.7	فول صحيح
Lentils		0.0	91.0		7.9	89.9		0.0	101.7		0.0	100.0	عدس بجه
Potatoes		.2.2	95.4		16.7	96.9		13.3	105.8		22.8	116.6	بطاطس
Non-subsidized suger		0.0	84.3		0.0	97.6		0.0	100.0		0.0	99.6	سكر ( حر )
Coffee		.1.2	105.6		0.0	103.2		0.0	100.0		0.0	100.0	البن
Tea		.1.2	105.6		.0.7	102.1		0.0	100.1		.0.1	99.9	الشاي
Soft drinks		3.4	100.3		0.0	100.5		0.0	100.0		0.0	100.0	المياه الغازية
Cigarettes		.2.0	99.2		0.0	103.3		0.0	102.8		0.0	103.3	سجائر محلية
Electricity		0.0	118.6		0.0	119.1		0.0	119.0		0.0	119.0	الكهرباء
Butan Gas		0.0	115.3		0.0	125.2		0.0	113.6		0.0	117.2	الغاز الطبيعي والبيوتوجاز
Refregerators		0.1	97.5		.0.2	93.5		0.0	100.0		0.0	98.6	الثلاجات وأجهزة التبريد
Detergents		0.0	100.4		.0.1	98.4		0.0	100.7		0.0	104.6	مواد النظافة المنزلية
Gasoline		0.0	115.4		0.0	115.3		0.0	115.3		0.0	115.3	وقود السيارات
News papers and magazines					0.0	110.7		0.0	110.7				جرائد ومجلات

## CPI for Selected Items

Nov. 2019 and percentage change from Oct. 2019 and Nov. 2018

## Urban / Rural Governorates

(2018/2019 =100)

Table(23)

الارقام القياسية لأسعار المستهلكين لبعض السلع والخدمات المختارة

شهر نوفمبر ٢٠١٩ ونسبة التغير عن شهر أكتوبر ٢٠١٩ ونوفمبر ٢٠١٨

حضر/ريف محافظات الجمهورية

(٢٠١٨ - ٢٠١٩/٢٠١٨)

جداول (٢٣)

SELECTED ITEMS	The Red Sea.Urban البحر الاحمر-حضر			Luxer.Rural الاقصر-ريف			Aswan.Rural اسوان-ريف			Aswan.Urban اسوان-حضر			السلع والخدمات
	نسبة التغير / عن % Change		الرقم القياسي index	نسبة التغير / عن % Change		الرقم القياسي index	نسبة التغير / عن % Change		الرقم القياسي index	نسبة التغير / عن % Change		الرقم القياسي index	
	11/ 2018	10/ 2019	11/ 2019	11/ 2018	10/ 2019	11/ 2019	11/ 2018	10/ 2019	11/ 2019	11/ 2018	10/ 2019	11/ 2019	
Rice		-1.2	107.6		0.0	106.6		0.0	106.4		-10.7	106.3	الأرز
Balady bread		0.0	100.0		0.0	100.0		0.0	100.0		0.0	100.0	الخبز البلدي
Macaroni		-6.3	101.1		0.0	100.0		0.0	110.3		-5.9	104.2	المكرونه
Flour		0.0	101.3		0.0	103.3		0.0	103.4		0.0	108.5	دقيق قمح
Fresh meat		0.0	100.1		-0.1	96.1		-7.7	72.0		-9.4	83.6	لحوم طازجة
Poultry		-7.5	75.5		-0.5	85.6		-2.2	94.7		-8.6	85.1	الدواجن
Fresh fish		-1.6	110.4		2.0	85.7		2.3	87.2		-5.3	119.3	اسماك طازجة
Milk		0.3	102.5		0.0	128.5		0.0	99.5		0.0	101.8	لبن حليب كامل الدسم
Cheese		-0.4	102.8		-0.2	103.7		-0.2	101.5		0.0	100.2	الجبن
Eggs		5.6	108.9		0.0	98.3		0.0	85.8		0.0	104.6	البيض
Butter		0.0	98.7					-0.3	117.1				زبدة بلدي
Edible Oil		0.0	98.0		0.0	102.3		-1.8	98.0		-0.6	98.2	زيت الطعام حر
Tomatoes		-10.1	90.3		-8.0	118.6		-16.3	72.4		0.3	103.0	طماطم
Potatoes		10.6	105.8		-5.0	96.1		0.0	109.8		17.6	94.1	بصل
Beans		0.0	120.4		-1.8	128.7		0.0	118.0		-22.4	98.2	فول صحيح
Lentils		-7.2	93.7		14.4	96.4		-6.2	100.8		-7.5	92.4	عدس بجه
Potatoes		-4.5	119.9		2.3	99.0		-21.2	65.6		4.9	90.8	بطاطس
Non-subsidized suger		0.0	91.3		0.0	94.4		0.0	97.1		0.0	100.0	سكر ( حر )
Coffee		0.0	101.0		-0.7	106.2		0.0	103.3		0.0	93.3	البن
Tea		-0.8	100.1		-0.7	102.0		-7.6	93.3		0.8	99.7	الشاي
Soft drinks		0.0	100.9		0.0	93.5		0.0	95.9		0.0	100.5	المياه الغازية
Cigarettes		0.0	102.0		0.0	100.0		0.0	101.7		0.0	102.1	سجائر محلية
Electricity		0.0	119.1		0.0	119.1		0.0	119.0		0.0	119.1	الكهرباء
Butan Gas		0.0	121.2		0.0	123.3		0.0	120.9		0.0	125.3	الغاز الطبيعي والبيوتوجاز
Refregerators		-4.8	95.2		0.0	100.3		0.0	93.7		0.0	100.8	الثلاجات وأجهزة التبريد
Detergents		-2.8	93.9		0.0	99.6		0.4	105.7		-3.5	99.0	مواد النظافة المنزلية
Gasoline		0.0	115.3		0.0	115.3		0.0	115.4		0.0	115.3	وقود السيارات
News papers and magazines		0.0	110.7		0.0	110.7		0.0	110.7		0.0	110.7	جرائد ومجلات

SELECTED ITEMS	جنوب سيناء حضر South Sinai.Urban			شمال سيناء حضر North Sinai.Rural			مطروح حضر Matrouh.Urban			الوادي الجديد حضر the new Valley.Urban			السلع والخدمات
	نسبة التغير % عن		الرقم القياسي	نسبة التغير % عن		الرقم القياسي	نسبة التغير % عن		الرقم القياسي	نسبة التغير % عن		الرقم القياسي	
	11/2018	10/2019	11/2019	11/2018	10/2019	11/2019	11/2018	10/2019	11/2019	11/2018	10/2019	11/2019	
Rice		-3.1	77.3		0.0	92.2		-23.7	68.7		-8.1	93.6	الأرز
Balady bread		0.0	100.0		0.0	141.1		0.0	100.0		0.0	100.0	الخبز البلدي
Macaroni		0.0	106.9		0.0	115.6		0.0	105.7		0.0	100.0	المكرونة
Flour		0.0	103.7		0.0	100.0		0.0	102.8		0.0	105.2	دقيق قمح
Fresh meat		-5.4	84.3		-6.7	82.5		-6.6	90.0		0.0	100.3	لحوم طازجة
Poultry		2.5	83.9		0.2	97.0		-1.7	82.6		-2.8	82.7	الدواجن
Fresh fish		-11.6	109.8		9.7	114.5		-11.9	117.8				اسماك طازجة
Milk		1.9	104.4		0.0	113.8		7.7	123.4		0.0	98.6	لبن حليب كامل الدسم
Cheese		-2.0	102.6		0.0	107.4		0.0	100.7		0.0	101.9	الجبن
Eggs		2.1	93.2		0.0	102.2		-0.7	102.3		0.0	106.0	البيض
Butter								0.0	100.0				زيادة بلدي
Edible Oil		6.1	96.0		0.0	95.8		0.0	101.6		0.0	100.8	زيت الطعام حر
Tomatoes		-23.2	81.2		-20.1	91.6		-14.6	82.3		-11.4	79.3	طماطم
Potatoes		-0.9	81.8		28.4	107.9		9.6	95.7		25.7	103.5	بصل
Beans					0.5	132.9		0.0	114.3		12.7	123.3	فول صحيح
Lentils		-3.5	85.1					0.0	89.8		0.0	84.6	عدس بيجه
Potatoes		1.1	94.4		2.2	108.8		0.0	103.5		4.8	88.2	بطاطس
Non-subsidized suger		18.4	105.9		0.0	100.0		0.0	88.3		0.0	98.3	سكر ( حـ سـ )
Coffee		-1.7	119.4		1.4	104.2		0.0	100.2		0.0	105.0	البن
Tea		0.0	96.9		0.0	100.0		0.0	100.8		0.0	101.1	الشاي
Soft drinks		0.0	100.2		0.0	115.0		0.0	101.6		0.0	100.0	المياه الغازية
Cigarettes		-1.5	101.0					0.0	109.8		0.0	104.9	سجائر محلية
Electricity		0.0	119.1		0.0	119.1		0.0	117.4		0.0	118.8	الكهرباء
Butan Gas		7.1	136.4		0.0	131.1		0.0	126.9		0.0	122.7	الغاز الطبيعي والبيوتوجاز
Refregerators								0.0	101.7				الثلاجات وأجهزة التبريد
Detergents		0.6	108.1		0.1	102.2		0.0	100.0		0.0	104.6	مواد النظافة المنزلية
Gasoline		0.0	115.3		0.0	115.3		0.0	115.4		0.0	115.3	وقود السيارات
News papers and magazines		0.0	110.7										جرائد ومجلات

ملاحق

**Annexes**

**سلسلة زمنية للأرقام القياسية  
طبقاً للأقسام الرئيسية  
حضر وريف واجمالي الجمهورية  
CPI Series  
according to main sections  
Urban, Rural and Total Egypt**



## CPI series according to main sections

Urban, Rural and Total Egypt

2018/2019-100

## سلسلة زمنية للارقام القياسية لأسعار المستهلكين طبقاً للأقسام الرئيسية

حضر وريف واجمالي الجمهورية

١٠٠-٢٠١٩/٢٠١٨

Ann. (1/1)

ملحق (١/١)

MONTHS	اجمالي الجمهورية		ريف الجمهورية		حضر الجمهورية		الشهور
	الطعام والمشروبات Food & Non alcoholic beverages	الرقم العام All Items	الطعام والمشروبات Food & Non alcoholic beverages	الرقم العام All Items	الطعام والمشروبات Food & Non alcoholic beverages	الرقم العام All Items	
Nov-2018	103.3	101.9	103.9	102.4	102.7	101.4	نوفمبر ٢٠١٨
Dec-2018	95.8	97.7	95.7	97.5	95.9	98.0	ديسمبر ٢٠١٨
Jan-2019	96.9	98.5	97.1	98.4	96.7	98.6	يناير ٢٠١٩
Feb-2019	100.1	100.3	100.1	100.2	100.1	100.3	فبراير ٢٠١٩
Mar-2019	101.6	101.2	101.6	101.2	101.6	101.1	مارس ٢٠١٩
Apr-2019	102.0	101.5	101.8	101.4	102.1	101.6	أبريل ٢٠١٩
May-2019	103.3	102.5	102.9	102.3	103.7	102.7	مايو ٢٠١٩
Jun-2019	100.9	101.5	100.4	100.9	101.4	101.9	يونيه ٢٠١٩
Jul-2019	101.4	103.0	100.7	102.2	102.2	103.7	يوليو ٢٠١٩
Aug-2019	102.5	103.7	101.8	103.0	103.2	104.4	أغسطس ٢٠١٩
Sep-2019	100.3	104.0	99.4	103.6	101.4	104.4	سبتمبر ٢٠١٩
Oct-2019	98.3	105.1	97.2	104.7	99.6	105.4	أكتوبر ٢٠١٩
Nov-2019	96.7	104.6	95.6	104.1	98.0	105.1	نوفمبر ٢٠١٩

CPI series according to main sections

Urban, Rural and Total Egypt

2018/2019-100

سلسلة زمنية للارقام القياسية لأسعار المستهلكين طبقا للأقسام الرئيسية

حضر وريف وإجمالي الجمهورية

١٠٠-٢٠١٩/٢٠١٨

Ann. (1/2)

ملحق (٢/١)

MONTHS	اجمالي الجمهورية		ريف الجمهورية		حضر الجمهورية		الشهور
	الملابس والأحذية	المشروبات الكحولية والدخان والمكيفات	الملابس والأحذية	المشروبات الكحولية والدخان والمكيفات	الملابس والأحذية	المشروبات الكحولية والدخان والمكيفات	
	Clothing And Footwear	Alcoholic Beverages, Tobacco & Narcotics	Clothing And Footwear	Alcoholic Beverages, Tobacco & Narcotics	Clothing And Footwear	Alcoholic Beverages, Tobacco & Narcotics	
Nov-2018	99.9	100.1	99.6	100.1	100.2	100.1	نوفمبر ٢٠١٨
Dec-2018	100.7	100.2	100.2	100.2	101.2	100.3	ديسمبر ٢٠١٨
Jan-2019	100.9	100.3	100.6	100.2	101.2	100.3	يناير ٢٠١٩
Feb-2019	100.0	100.4	100.4	100.4	99.6	100.4	فبراير ٢٠١٩
Mar-2019	100.0	100.4	100.4	100.3	99.6	100.5	مارس ٢٠١٩
Apr-2019	101.9	100.5	101.5	100.6	102.2	100.5	إبريل ٢٠١٩
May-2019	103.0	100.5	102.6	100.6	103.3	100.5	مايو ٢٠١٩
Jun-2019	103.5	100.5	103.0	100.6	104.0	100.5	يونيه ٢٠١٩
Jul-2019	103.9	101.0	103.6	101.2	104.2	100.9	يوليو ٢٠١٩
Aug-2019	103.6	101.6	104.0	101.9	103.3	101.2	أغسطس ٢٠١٩
Sep-2019	103.7	101.7	104.1	101.9	103.2	101.4	سبتمبر ٢٠١٩
Oct-2018	103.8	102.0	103.9	102.4	103.6	101.6	أكتوبر ٢٠١٩
Nov-2019	105.1	102.1	104.7	102.4	105.7	101.8	نوفمبر ٢٠١٩

CPI series according to main sections

Urban, Rural and Total Egypt

2018/2019-100

سلسلة زمنية للارقام القياسية لأسعار المستهلكين طبقا للأقسام الرئيسية

حضر وريف وإجمالي الجمهورية

١٠٠-٢٠١٩/٢٠١٨

Ann. (1/3)

ملحق (٢/١)

MONTHS	اجمالي الجمهورية		ريف الجمهورية		حضر الجمهورية		الشهور
	Total Egypt		Rural Egypt		Urban Egypt		
	الأثاث والتجهيزات والمعدات المنزلية والصيانة Furnishing, Household Equipment & Routine Maintenance	المسكن والمياه والكهرباء والغاز والوقود Housing, Water, Electricity, Gas & Other Fuels	الأثاث والتجهيزات والمعدات المنزلية والصيانة Furnishing, Household Equipment & Routine Maintenance	المسكن والمياه والكهرباء والغاز والوقود Housing, Water, Electricity, Gas & Other Fuels	الأثاث والتجهيزات والمعدات المنزلية والصيانة Furnishing, Household Equipment & Routine Maintenance	المسكن والمياه والكهرباء والغاز والوقود Housing, Water, Electricity, Gas & Other Fuels	
Nov-2018	100.1	99.9	100.2	99.9	100.1	100.0	نوفمبر ٢٠١٨
Dec-2018	100.2	100.0	100.3	99.9	100.1	100.1	ديسمبر ٢٠١٨
Jan-2019	100.4	100.2	100.7	100.0	100.2	100.3	يناير ٢٠١٩
Feb-2019	100.1	100.2	100.4	100.1	99.9	100.3	فبراير ٢٠١٩
Mar-2019	100.1	100.2	100.4	100.2	99.9	100.3	مارس ٢٠١٩
Apr-2019	100.2	100.3	100.1	100.2	100.3	100.4	إبريل ٢٠١٩
May-2019	100.3	100.3	100.3	100.2	100.4	100.4	مايو ٢٠١٩
Jun-2019	100.4	100.3	100.3	100.3	100.6	100.4	يونيه ٢٠١٩
Jul-2019	100.9	108.2	100.9	108.7	100.8	107.9	يوليو ٢٠١٩
Aug-2019	101.2	108.3	101.1	108.7	101.2	108.0	أغسطس ٢٠١٩
Sep-2019	101.2	106.0	101.2	108.0	101.2	104.3	سبتمبر ٢٠١٩
Oct-2018	101.9	106.3	102.2	108.6	101.7	104.4	أكتوبر ٢٠١٩
Nov-2019	102.3	106.5	102.7	108.6	101.9	104.7	نوفمبر ٢٠١٩

CPI series according to main sections

Urban, Rural and Total Egypt

2018/2019-100

سلسلة زمنية للارقام القياسية لأسعار المستهلكين طبقا للأقسام الرئيسية

حضر وريف واجمالي الجمهورية

١٠٠=٢٠١٩/٢٠١٨

Ann. (1/4)

ملحق (٤١)

MONTHS	اجمالي الجمهورية		ريف الجمهورية		حضر الجمهورية		الشهور
	النقل والمواصلات Transport	الرعاية الصحية Health	النقل والمواصلات Transport	الرعاية الصحية Health	النقل والمواصلات Transport	الرعاية الصحية Health	
Nov-2018	99.9	99.1	100.0	99.2	99.8	99.0	نوفمبر ٢٠١٨
Dec-2018	100.0	99.3	100.0	99.4	99.9	99.1	ديسمبر ٢٠١٨
Jan-2019	100.1	99.7	100.1	99.7	100.1	99.6	يناير ٢٠١٩
Feb-2019	100.2	99.8	100.0	99.7	100.3	100.0	فبراير ٢٠١٩
Mar-2019	100.4	100.1	100.1	100.1	100.5	100.1	مارس ٢٠١٩
Apr-2019	100.4	100.3	100.1	100.4	100.5	100.3	إبريل ٢٠١٩
May-2019	100.6	103.4	100.5	103.2	100.6	103.6	مايو ٢٠١٩
Jun-2019	100.6	103.6	100.5	103.4	100.7	103.7	يونيه ٢٠١٩
Jul-2019	106.5	103.9	103.8	103.8	107.6	103.9	يوليو ٢٠١٩
Aug-2019	106.9	105.8	104.1	105.5	108.1	106.0	أغسطس ٢٠١٩
Sep-2019	115.5	109.1	114.5	108.5	116.3	109.7	سبتمبر ٢٠١٩
Oct-2019	115.2	110.1	114.5	109.7	115.8	110.4	أكتوبر ٢٠١٩
Nov-2019	114.8	110.3	113.4	110.0	115.8	110.6	نوفمبر ٢٠١٩

CPI series according to main sections  
Urban, Rural and Total Egypt  
2018/2019=100

سلسلة زمنية للارقام القياسية لأسعار المستهلكين طبقاً للأقسام الرئيسية  
حضر وريف وجمالي الجمهورية  
١٠٠=٢٠١٩/٢٠١٨

Ann. (1/5)

ملحق (٥/١)

MONTHS	اجمالي الجمهورية		ريف الجمهورية		حضر الجمهورية		الشهور
	Total Egypt		Rural Egypt		Urban Egypt		
	الثقافة والترفيه Recreation & culture	الاتصالات السلكية واللاسلكية Communications	الثقافة والترفيه Recreation & culture	الاتصالات السلكية واللاسلكية Communications	الثقافة والترفيه Recreation & culture	الاتصالات السلكية واللاسلكية Communications	
Nov-2018	98.8	100.0	99.3	100.0	98.6	100.0	نوفمبر ٢٠١٨
Dec-2018	98.9	100.0	99.4	100.0	98.7	100.0	أكتوبر ٢٠١٩
Jan-2019	99.0	100.0	99.6	100.0	98.7	100.0	نوفمبر ٢٠١٩
Feb-2019	99.1	100.0	99.8	100.0	98.8	100.0	أكتوبر ٢٠٢٠
Mar-2019	99.2	100.0	99.9	100.0	98.8	100.0	نوفمبر ٢٠٢٠
Apr-2019	99.2	100.0	99.9	100.0	98.8	100.0	أكتوبر ٢٠٢١
May-2019	101.7	100.0	101.5	100.0	101.8	100.0	نوفمبر ٢٠٢١
Jun-2019	102.3	100.0	101.6	100.0	102.6	100.0	أكتوبر ٢٠٢٢
Jul-2019	110.0	100.0	108.1	100.0	110.9	100.0	نوفمبر ٢٠٢٢
Aug-2019	110.1	100.0	108.3	100.0	110.9	100.0	أكتوبر ٢٠٢٣
Sep-2019	110.2	100.2	108.3	100.1	111.1	100.3	نوفمبر ٢٠٢٣
Oct-2019	114.4	101.7	115.2	101.1	113.7	102.0	أكتوبر ٢٠١٩
Nov-2019	112.0	101.7	111.8	101.1	112.3	102.0	نوفمبر ٢٠١٩

## CPI series according to main sections

Urban, Rural and Total Egypt

2018/2019=100

سلسلة زمنية للارقام القياسية لأسعار المستهلكين طبقاً للأقسام الرئيسية

حضر وريف وجمالي الجمهورية

١٠٠=٢٠١٩/٢٠١٨

Ann. (1/6)

ملحق (٦/١)

MONTHS	اجمالي الجمهورية		ريف الجمهورية		حضر الجمهورية		الشهور
	Total Egypt		Rural Egypt		Urban Egypt		
	المطاعم والفنادق Restaurants & Hotels	التعليم Education	المطاعم والفنادق Restaurants & Hotels	التعليم Education	المطاعم والفنادق Restaurants & Hotels	التعليم Education	
Nov-2018	99.0	103.4	99.3	103.6	98.7	103.3	نوفمبر ٢٠١٨
Dec-2018	99.5	103.4	100.2	103.6	99.0	103.3	ديسمبر ٢٠١٨
Jan-2019	100.2	103.4	100.6	103.6	99.9	103.3	يناير ٢٠١٩
Feb-2019	100.8	103.4	101.0	103.6	100.8	103.3	فبراير ٢٠١٩
Mar-2019	101.3	103.4	101.5	103.6	101.2	103.3	مارس ٢٠١٩
Apr-2019	101.5	103.4	101.4	103.6	101.5	103.3	أبريل ٢٠١٩
May-2019	102.8	103.4	101.7	103.6	103.6	103.3	مايو ٢٠١٩
Jun-2019	103.7	103.4	102.1	103.6	104.8	103.3	يونيه ٢٠١٩
Jul-2019	105.5	103.4	103.6	103.6	106.9	103.3	يوليو ٢٠١٩
Aug-2019	105.7	103.4	103.6	103.6	107.2	103.3	أغسطس ٢٠١٩
Sep-2019	106.0	103.1	103.7	103.0	107.6	103.2	سبتمبر ٢٠١٩
Oct-2019	108.3	132.8	106.5	144.7	109.6	125.9	أكتوبر ٢٠١٩
Nov-2019	108.6	132.8	106.7	144.7	110.0	125.9	نوفمبر ٢٠١٩

## CPI series according to main sections

Urban, Rural and Total Egypt

2018/2019=100

سلسلة زمنية للارقام القياسية لأسعار المستهلكين طبقاً للأقسام الرئيسية

حضر وريف واجمالي الجمهورية

٢٠١٨/٢٠١٩=١٠٠

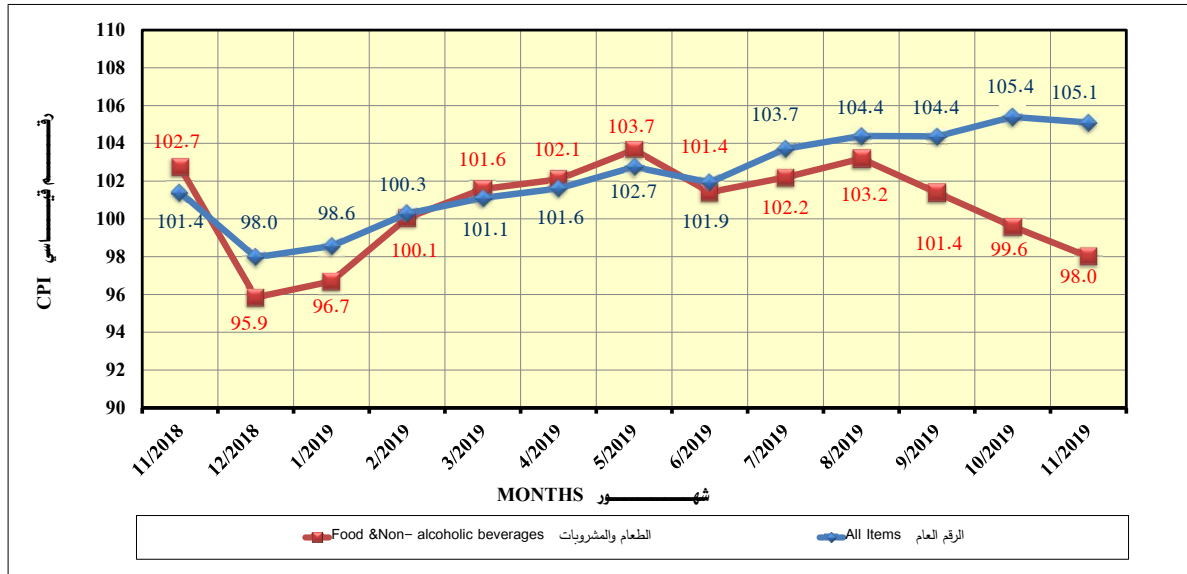
Ann. (1/6)

ملحق (٢/١)

MONTHS	السلع والخدمات ومنتجات متنوعة & Miscellaneous Goods Services			الشهور
	اجمالي الجمهورية	ريف الجمهورية	حضر الجمهورية	
	Total Egypt	Rural Egypt	Urban Egypt	
Nov-2018	99.3	99.6	99.1	نوفمبر ٢٠١٨
Dec-2018	99.4	99.7	99.3	ديسمبر ٢٠١٨
Jan-2019	101.0	100.6	101.3	يناير ٢٠١٩
Feb-2019	101.3	101.0	101.4	فبراير ٢٠١٩
Mar-2019	101.3	101.3	101.3	مارس ٢٠١٩
Apr-2019	101.7	101.3	102.0	إبريل ٢٠١٩
May-2019	101.7	101.3	101.9	مايو ٢٠١٩
Jun-2019	102.4	102.6	102.3	يونيه ٢٠١٩
Jul-2019	103.6	103.9	103.4	يوليو ٢٠١٩
Aug-2019	104.6	104.9	104.3	أغسطس ٢٠١٩
Sep-2019	105.0	105.7	104.3	سبتمبر ٢٠١٩
Oct-2019	105.3	106.2	104.4	أكتوبر ٢٠١٩
Nov-2019	105.5	106.2	104.7	نوفمبر ٢٠١٩

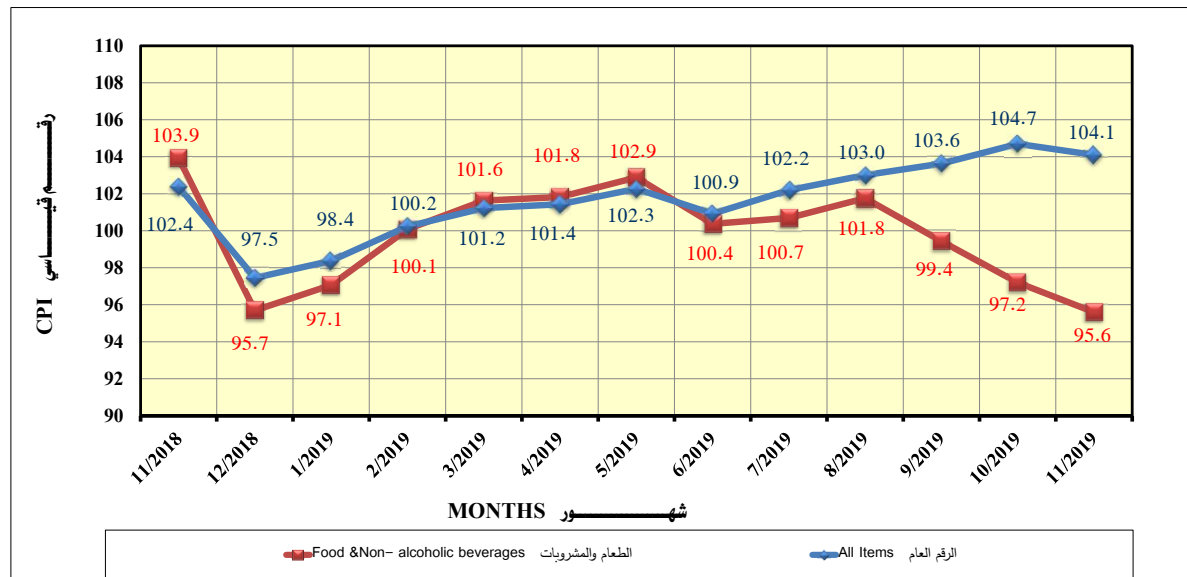
Urban Egypt

حضر الجمهورية



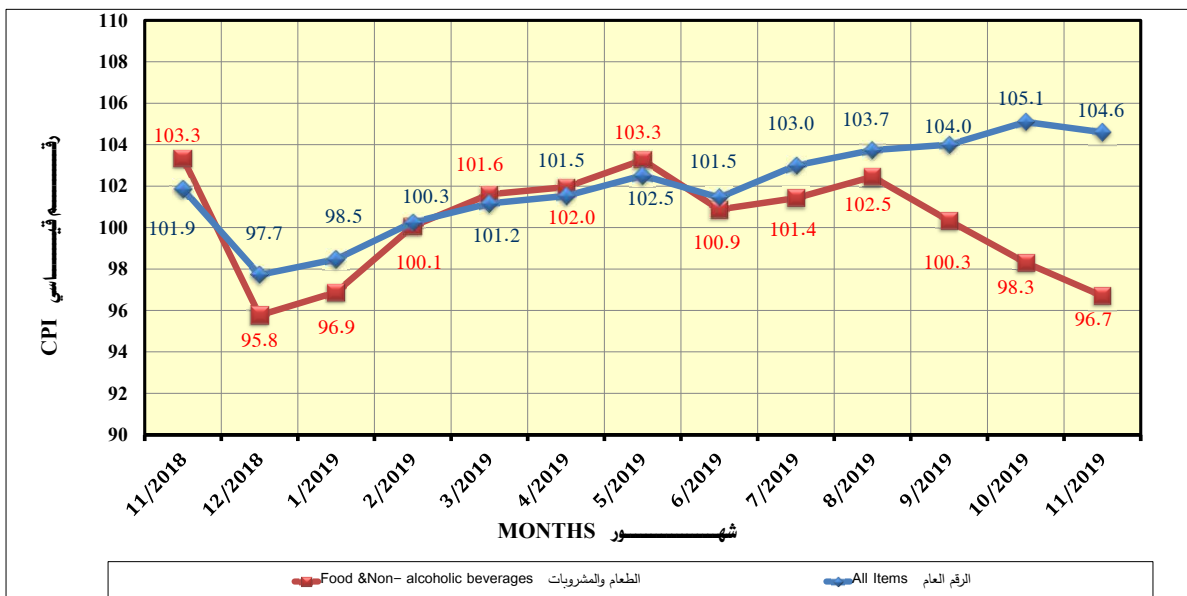
Rural Egypt

ريف الجمهورية



Total Egypt

اجمالي الجمهورية





**الرقم القياسي العام  
ونسب التغير لأسعار المستهلكين  
بأساس (٢٠١٨/٢٠١٩)  
حضر وريف واجمالي الجمهورية**

**All items and percentage change  
for CPI (2019/2018) as a base year  
Urban, Rural and Total Egypt**

All items and percentage change for C P I

Urban Egypt

2018/2019=100

الرقم القياسي العام ونسب التغير لأسعار المستهلكين

مصر الجمهورية

١٠٠=٢٠١٩/٢٠١٨

Ann (3/1)

ملحق رقم (١/٣)

All items

الرقم القياسي العام

السنة Year	يناير Jan.	فبراير Feb.	مارس March	أبريل April	مايو May	يونية June	يوليه July	أغسطس August	سبتمبر Sept.	أكتوبر Oct.	نوفمبر Nov.	ديسمبر Dec.	متوسط سنوي Annual Avg.
2010	33.9	34.0	34.2	34.4	34.6	34.7	35.6	36.6	37.2	37.7	37.4	37.2	35.6
2011	37.6	37.6	38.1	38.6	38.7	38.8	39.3	39.7	40.3	40.4	40.8	40.7	39.2
2012	40.8	41.1	41.6	42.0	41.9	41.6	41.8	42.3	42.8	43.1	42.6	42.6	42.0
2013	43.4	44.4	44.7	45.4	45.3	45.7	46.1	46.4	47.1	47.6	48.1	47.6	46.0
2014	48.3	48.8	49.0	49.4	49.0	49.5	51.2	51.8	52.4	53.3	52.5	52.4	50.6
2015	52.9	53.9	54.8	54.8	55.5	55.1	55.5	55.8	57.2	58.5	58.3	58.2	55.9
2016	58.3	58.9	59.7	60.5	62.3	62.8	63.2	64.5	65.3	66.4	69.6	71.8	63.6
2017	74.7	76.7	78.2	79.5	80.8	81.5	84.1	85.0	85.9	85.9	87.7	87.5	82.3
2018	87.4	87.7	88.6	89.9	90.1	93.2	95.4	97.2	99.6	102.2	101.4	98.0	94.2
2019	98.6	100.3	101.1	101.6	102.7	101.9	103.7	104.4	104.4	105.4	105.1		

'Percentage change from the month before the last

نسبة التغير عن الشهر السابق

السنة Year	يناير Jan.	فبراير Feb.	مارس March	أبريل April	مايو May	يونية June	يوليه July	أغسطس August	سبتمبر Sept.	أكتوبر Oct.	نوفمبر Nov.	ديسمبر Dec.	
2010	0.6	0.2	0.7	0.7	0.5	0.4	2.5	2.9	1.7	1.4	-0.8		-0.7
2011	1.0	0.1	1.4	1.2	0.2	0.4	1.2	1.1	1.4	0.3	1.0		-0.2
2012	0.1	0.7	1.2	1.0	-0.2	-0.6	0.4	1.2	1.2	0.8	-1.3		0.2
2013	1.7	2.5	0.6	1.5	-0.2	0.9	0.9	0.7	1.6	1.1	0.9		-1.0
2014	1.4	1.0	0.5	0.8	-0.7	0.8	3.5	1.1	1.2	1.7	-1.5		-0.1
2015	1.0	1.9	1.5	0.1	1.2	-0.7	0.7	0.6	2.5	2.2	-0.3		-0.1
2016	0.1	1.0	1.4	1.3	3.0	0.8	0.7	1.9	1.2	1.7	4.8		3.1
2017	4.1	2.6	2.0	1.7	1.7	0.8	3.2	1.1	1.0	0.0	2.1		-0.2
2018	-0.1	0.3	1.0	1.5	0.2	3.5	2.4	1.8	2.5	2.6	-0.8		-3.4
2019	0.6	1.7	0.8	0.5	1.1	-0.8	1.8	0.7	0.0	1.0	-0.3		

Percentage change from the same month a year ago

ير عن نفس الشهر من العام السابق

السنة Year	يناير Jan.	فبراير Feb.	مارس March	أبريل April	مايو May	يونية June	يوليه July	أغسطس August	سبتمبر Sept.	أكتوبر Oct.	نوفمبر Nov.	ديسمبر Dec.	معدل التضخم Inflation Rate
2011	10.8	10.7	11.5	12.1	11.8	11.8	10.4	8.5	8.2	7.1	9.1	9.6	10.1
2012	8.6	9.2	9.0	8.8	8.3	7.3	6.4	6.5	6.2	6.7	4.3	4.7	7.1
2013	6.3	8.2	7.6	8.1	8.2	9.8	10.3	9.7	10.1	10.4	13.0	11.7	9.5
2014	11.4	9.8	9.6	8.9	8.2	8.2	11.0	11.5	11.1	11.8	9.1	10.1	10.1
2015	9.7	10.6	11.7	11.0	13.1	11.4	8.4	7.9	9.2	9.7	11.1	11.1	10.4
2016	10.1	9.1	9.0	10.3	12.3	14.0	14.0	15.5	14.1	13.6	19.4	23.3	13.8
2017	28.1	30.2	30.9	31.5	29.7	29.8	33.0	31.9	31.6	29.4	26.0	21.9	29.4
2018	17.1	14.4	13.3	13.1	11.4	14.4	13.5	14.2	16.0	19.0	15.7	12.0	14.5
2019	12.7	14.4	14.2	13.0	14.1	9.4	8.7	7.5	4.8	3.1	3.6		

All items and percentage change for C P I  
Rural Egvpt  
2018/2019=100

الرقم القياسي العام ونسب التغير لأسعار المستهلكين  
ريـسـف الجـمـهـورـيـة  
١٠٠=٢٠١٩/٢٠١٨

Ann (3/2)

ملحق رقم (٢/٢)

All items

الرقم القياسي العام

السنة Year	يناير Jan.	فبراير Feb.	مارس March	أبريل April	مايو May	يونية June	يوليه July	أغسطس August	سبتمبر Sept.	أكتوبر Oct.	نوفمبر Nov.	ديسمبر Dec.	متوسط سنوي Annual Avg.
2010	31.9	32.0	32.2	32.5	32.7	32.8	33.8	34.9	35.5	35.8	35.3	35.0	33.7
2011	35.5	35.5	36.2	36.7	36.8	37.0	37.5	38.1	38.6	38.6	39.2	39.0	37.4
2012	39.0	39.3	39.8	40.3	40.1	39.8	39.9	40.4	41.1	41.5	40.8	40.9	40.2
2013	41.7	43.0	43.4	44.2	44.1	44.6	45.0	45.3	46.1	46.7	47.2	46.4	44.8
2014	47.2	47.6	47.9	48.3	47.8	48.2	50.0	50.5	51.2	51.9	50.9	50.8	49.4
2015	51.5	52.8	53.8	53.6	54.4	53.9	54.2	54.5	56.2	57.6	57.4	57.3	54.8
2016	57.3	58.0	58.9	59.9	61.8	62.3	62.7	64.0	64.8	66.0	69.5	72.0	63.1
2017	75.3	77.4	79.1	80.6	81.7	82.3	85.1	86.1	87.0	87.0	88.6	88.4	83.2
2018	88.1	88.4	89.3	90.7	91.1	93.1	95.6	97.2	99.9	103.0	102.4	97.5	94.7
2019	98.4	100.2	101.2	101.4	102.3	100.9	102.2	103.0	103.6	104.7	104.1		

'Percentage change from the month before the last

نسبة التغير عن الشهر السابق

السنة Year	يناير Jan.	فبراير Feb.	مارس March	أبريل April	مايو May	يونية June	يوليه July	أغسطس August	سبتمبر Sept.	أكتوبر Oct.	نوفمبر Nov.	ديسمبر Dec.	
2010	0.5	0.3	0.8	0.8	0.6	0.5	2.9	3.2	1.9	0.7	-1.2		-0.9
2011	1.3	0.1	1.9	1.4	0.3	0.5	1.5	1.4	1.5	-0.1	1.6		-0.6
2012	0.1	0.8	1.3	1.2	-0.5	-0.9	0.3	1.3	1.9	0.8	-1.7		0.2
2013	2.0	3.1	0.9	1.9	-0.3	1.1	1.0	0.7	1.8	1.3	0.9		-1.6
2014	1.7	0.9	0.6	0.9	-1.1	1.0	3.7	1.0	1.5	1.4	-2.0		-0.3
2015	1.5	2.4	2.0	-0.3	1.5	-1.0	0.6	0.5	3.2	2.5	-0.4		-0.1
2016	0.0	1.2	1.4	1.7	3.3	0.8	0.6	2.0	1.3	1.9	5.2		3.6
2017	4.6	2.8	2.2	1.8	1.4	0.8	3.3	1.2	1.0	0.0	1.8		-0.2
2018	-0.3	0.3	1.0	1.6	0.4	2.3	2.7	1.7	2.8	3.1	-0.6		-4.8
2019	0.9	1.9	1.0	0.2	0.8	-1.3	1.3	0.8	0.6	1.1	-0.6		

Percentage change from the same month a year ago

نير عن نفس الشهر من العام السابق

السنة Year	يناير Jan.	فبراير Feb.	مارس March	أبريل April	مايو May	يونية June	يوليه July	أغسطس August	سبتمبر Sept.	أكتوبر Oct.	نوفمبر Nov.	ديسمبر Dec.	معدل التضخم Inflation Rate
2011	11.2	11.0	12.2	12.9	12.6	12.6	11.0	9.1	8.8	8.0	11.0	11.3	10.9
2012	10.0	10.8	10.1	10.0	9.1	7.5	6.3	6.1	6.4	7.4	4.0	4.9	7.6
2013	6.9	9.3	8.9	9.6	9.9	12.2	12.9	12.3	12.2	12.7	15.7	13.5	11.4
2014	13.2	10.8	10.4	9.3	8.3	8.2	11.1	11.4	11.0	11.1	7.9	9.4	10.2
2015	9.1	10.8	12.3	11.0	14.0	11.7	8.3	7.8	9.7	10.9	12.7	12.9	10.9
2016	11.3	10.0	9.4	11.6	13.6	15.7	15.7	17.5	15.3	14.6	21.1	25.6	15.2
2017	31.4	33.4	34.4	34.6	32.2	32.1	35.7	34.7	34.4	31.8	27.6	22.8	31.9
2018	17.0	14.1	12.9	12.6	11.5	13.1	12.4	12.8	14.8	18.3	15.5	10.2	13.8
2019	11.6	13.4	13.4	11.9	12.3	8.4	6.9	6.0	3.7	1.7	1.7		

All items and percentage change for C P I

**Total Egypt**

2018/2019=100

Ann (3/3)

All items

الرقم القياسي العام ونسب التغير لأسعار المستهلكين

إجمالي الجمهورية

٢٠١٨/٢٠١٩=١٠٠

ملحق رقم (٣/٣)

الرقم القياسي العام

السنة Year	يناير Jan.	فبراير Feb.	مارس March	أبريل April	مايو May	يونية June	يوليه July	أغسطس August	سبتمبر Sept.	أكتوبر Oct.	نوفمبر Nov.	ديسمبر Dec.	متوسط سنوي Annual Avg.
2010	33.0	33.0	33.3	33.5	33.7	33.8	34.8	35.8	36.4	36.8	36.4	36.2	34.7
2011	36.6	36.6	37.2	37.7	37.8	37.9	38.5	38.9	39.5	39.6	40.1	39.9	38.4
2012	40.0	40.2	40.8	41.2	41.0	40.8	40.9	41.4	42.0	42.4	41.7	41.8	41.2
2013	42.6	43.8	44.1	44.8	44.7	45.2	45.6	45.9	46.7	47.2	47.7	47.0	45.4
2014	47.8	48.2	48.5	48.9	48.4	48.9	50.6	51.2	51.8	52.7	51.7	51.7	50.0
2015	52.3	53.4	54.3	54.3	55.0	54.5	54.9	55.2	56.7	58.1	57.9	57.8	55.4
2016	57.8	58.5	59.3	60.2	62.1	62.6	63.0	64.2	65.0	66.2	69.5	71.9	63.4
2017	75.0	77.0	78.6	80.0	81.2	81.9	84.6	85.6	86.4	86.4	88.1	87.9	82.7
2018	87.8	88.0	88.9	90.3	90.5	93.2	95.5	97.2	99.7	102.6	101.9	97.7	94.4
2019	98.5	100.3	101.2	101.5	102.5	101.5	103.0	103.7	104.0	105.1	104.6		

'Percentage change from the month before the last

نسبة التغير عن الشهر السابق

السنة Year	يناير Jan.	فبراير Feb.	مارس March	أبريل April	مايو May	يونية June	يوليه July	أغسطس August	سبتمبر Sept.	أكتوبر Oct.	نوفمبر Nov.	ديسمبر Dec.	
2010	0.5	0.2	0.7	0.7	0.5	0.5	2.7	3.0	1.8	1.1	-1.0		-0.8
2011	1.1	0.1	1.6	1.3	0.2	0.4	1.3	1.2	1.5	0.1	1.3		-0.4
2012	0.1	0.7	1.3	1.1	-0.4	-0.7	0.3	1.2	1.5	0.8	-1.5		0.2
2013	1.8	2.8	0.8	1.7	-0.2	1.0	0.9	0.7	1.7	1.2	0.9		-1.3
2014	1.6	1.0	0.5	0.8	-0.9	0.9	3.6	1.0	1.3	1.6	-1.7		-0.2
2015	1.2	2.1	1.7	-0.1	1.3	-0.9	0.6	0.6	2.8	2.3	-0.3		-0.1
2016	0.1	1.1	1.4	1.5	3.2	0.8	0.7	2.0	1.3	1.8	5.0		3.4
2017	4.3	2.7	2.1	1.8	1.6	0.8	3.3	1.2	1.0	0.0	2.0		-0.2
2018	-0.2	0.3	1.0	1.5	0.3	2.9	2.5	1.7	2.6	2.8	-0.7		-4.1
2019	0.8	1.8	0.9	0.4	1.0	-1.0	1.5	0.7	0.3	1.0	-0.5		

Percentage change from the same month a year ago

تغير عن نفس الشهر من العام السابق

السنة Year	يناير Jan.	فبراير Feb.	مارس March	أبريل April	مايو May	يونية June	يوليه July	أغسطس August	سبتمبر Sept.	أكتوبر Oct.	نوفمبر Nov.	ديسمبر Dec.	معدل التضخم Inflation Rate
2011	11.0	10.8	11.8	12.4	12.2	12.1	10.7	8.8	8.5	7.5	10.0	10.4	10.5
2012	9.2	9.9	9.5	9.3	8.6	7.4	6.3	6.3	6.3	7.0	4.1	4.7	7.4
2013	6.6	8.7	8.2	8.8	9.0	10.9	11.5	10.9	11.1	11.5	14.2	12.5	10.3
2014	12.2	10.2	10.0	9.1	8.3	8.2	11.1	11.4	11.1	11.5	8.5	9.8	10.1
2015	9.4	10.7	12.0	11.0	13.5	11.5	8.3	7.9	9.4	10.3	11.8	11.9	10.6
2016	10.7	9.5	9.2	10.9	12.9	14.8	14.8	16.4	14.6	14.0	20.2	24.3	14.5
2017	29.6	31.7	32.5	32.9	30.9	30.9	34.2	33.2	32.9	30.5	26.7	22.3	30.6
2018	17.0	14.3	13.1	12.9	11.5	13.8	13.0	13.6	15.4	18.7	15.6	11.1	14.2
2019	12.2	13.9	13.8	12.5	13.2	8.9	7.8	6.7	4.3	2.4	2.7		

**الأرقام القياسية لأسعار المستهلكين  
لسنوات مالية وميلادية**

**CPI for calendar and fiscal years**

SECTIONS /GROUPS FOR COMMDITY AND SERVICES	معدل التضخم %				الرقم القياسي				الاقسام والمجموعات الرئيسية للسلع والخدمات
	Inflation Rates/%				CPI				
	2015	2016	2017	2018	2015	2016	2017	2018	
<b>ALL ITEMS</b>	<b>10.4</b>	<b>13.8</b>	<b>29.5</b>	<b>14.4</b>	<b>55.9</b>	<b>63.6</b>	<b>82.4</b>	<b>94.2</b>	الرقم العام
<b>FOOD AND NON-ALCOHOLIC BEVERAGES</b>	<b>10.7</b>	<b>16.7</b>	<b>38.6</b>	<b>13.3</b>	<b>51.3</b>	<b>59.8</b>	<b>82.9</b>	<b>94.0</b>	الطعام والمشروبات
<b>Food</b>	<b>10.9</b>	<b>16.7</b>	<b>38.3</b>	<b>13.4</b>	<b>51.3</b>	<b>59.8</b>	<b>82.8</b>	<b>93.9</b>	الطعام
Bread and cereals	2.9	23.7	31.5	14.7	49.3	61.0	80.2	92.1	المخبوزات والخبز
Meat	9.6	13.5	37.2	6.5	58.8	66.8	91.7	97.6	اللحوم والدواجن
Fish and seafood	4.7	8.1	45.9	9.6	54.8	59.2	86.3	94.6	الأسماك والمأكولات البحرية
Milk, cheese and eggs	6.7	7.3	43.9	13.6	55.3	59.3	85.4	97.0	الالبان والجبن والبيض
Oils and fats	3.5	18.8	46.9	4.7	54.6	64.9	95.3	99.8	الزيوت والدهون
Fruit	13.4	18.5	38.3	16.9	49.3	58.5	80.8	94.5	الفاكهة
Vegetables	26.1	24.7	35.1	25.0	41.7	52.0	70.3	87.8	الخضروات
Suger,jam,honny,chocolate and confectionery	4.7	17.2	43.7	4.7	55.5	65.1	93.5	97.9	السكر والأغذية السكرية
Other food products	6.3	10.8	33.6	1.9	65.4	72.5	96.9	98.7	منتجات غذائية أخرى
<b>NON ALCOHOLIC BEVERAGES</b>	<b>0.5</b>	<b>15.7</b>	<b>54.2</b>	<b>9.0</b>	<b>50.7</b>	<b>58.7</b>	<b>90.5</b>	<b>98.6</b>	المشروبات
Coffee,tea and cocoa	1.1	24.3	61.9	10.6	44.3	55.1	89.2	98.7	البن والشاي والكافكاو
Mineral waters,soft drinks, fruit,vegetable and juices	-0.5	2.1	39.5	5.3	65.7	67.1	93.7	98.6	المياه المعدنية والغازية والصناديق الطبيعية
<b>AL COHOLIC BEVERAGES, TOBACCO AND NARCOTICS</b>	<b>22.3</b>	<b>9.3</b>	<b>32.1</b>	<b>20.5</b>	<b>54.8</b>	<b>59.9</b>	<b>79.1</b>	<b>95.3</b>	المشروبات الكحولية والدخان
<b>AL COHOLIC BEVERAGES</b>	<b>0.0</b>	<b>2.8</b>	<b>40.9</b>	<b>9.2</b>	<b>60.0</b>	<b>61.7</b>	<b>87.0</b>	<b>95.0</b>	المشروبات الكحولية
Tobacco	22.3	9.3	32.1	20.5	54.8	59.9	79.1	95.3	الدخان
<b>CLOTHING AND FOOTWEAR</b>	<b>7.9</b>	<b>11.4</b>	<b>24.9</b>	<b>17.3</b>	<b>58.7</b>	<b>65.5</b>	<b>81.8</b>	<b>95.9</b>	الملابس والأحذية
<b>Clothing</b>	<b>8.5</b>	<b>9.5</b>	<b>22.6</b>	<b>16.7</b>	<b>61.1</b>	<b>66.9</b>	<b>82.0</b>	<b>95.7</b>	الملابس
Clothing materials	8.5	6.3	9.3	13.6	72.0	76.6	83.7	95.1	الأقمشة
Garments	7.4	8.5	24.1	17.3	60.8	65.9	81.8	96.0	الملابس الجاهزة
Other articles of clothing and clothing accessories	0.2	2.0	9.9	12.0	72.8	74.3	81.6	91.4	الملابس الأخرى ومستلزماتها
Cleaning,repair,and hire of clothing	35.4	29.5	15.4	11.4	56.7	73.5	84.8	94.5	التنظيف والإصلاح وتأجير اللباس
<b>Footwear</b>	<b>-2.2</b>	<b>19.1</b>	<b>33.1</b>	<b>19.4</b>	<b>51.0</b>	<b>60.8</b>	<b>80.9</b>	<b>96.6</b>	الأحذية
Shoes & other footwear	5.4	19.1	33.7	19.4	50.8	60.5	80.9	96.6	الأحذية
Repair & hire of footwear	26.0	18.6	14.8	16.9	59.8	71.0	81.5	95.3	إصلاح الأحذية
<b>HOUSING,WATER,ELECTRICITY, GAS AND OTHER FUELS</b>	<b>7.4</b>	<b>5.1</b>	<b>9.8</b>	<b>14.4</b>	<b>71.2</b>	<b>74.9</b>	<b>82.2</b>	<b>94.0</b>	المسكن والمياه والكهرباء والغاز والوقود
<b>Actual rentals for housing</b>	<b>0.0</b>	<b>0.0</b>	<b>0.0</b>	<b>0.0</b>	<b>100.0</b>	<b>100.0</b>	<b>100.0</b>	<b>100.0</b>	الإيجار الفعلي للمسكن
Imputed rentals for housing	0.0	0.0	0.0	0.0	100.0	100.0	100.0	100.0	الإيجار المقترن للمسكن
<b>Maintenance and repair of the dwelling</b>	<b>6.4</b>	<b>7.5</b>	<b>14.4</b>	<b>3.9</b>	<b>75.6</b>	<b>81.2</b>	<b>93.0</b>	<b>96.6</b>	صيانة وإصلاح المسكن
Water supply and miscellaneous services relating to the dwelling	19.6	29.1	17.2	49.6	39.5	51.1	59.8	89.5	المياه والخدمات المتنوعة المتعلقة بالمسكن
<b>Electricity, gas and other fuels</b>	<b>31.2</b>	<b>11.8</b>	<b>30.5</b>	<b>33.7</b>	<b>44.8</b>	<b>50.1</b>	<b>65.4</b>	<b>87.5</b>	الكهرباء والغاز ومواد الوقود الأخرى

SECTIONS /GROUPS FOR COMMDITY AND SERVICES	معدل التضخم % Inflation Rates%				الرقم القياسي CPI				الاقسام والمجموعات الرئيسية للسلع والخدمات
	2015	2016	2017	2018	2015	2016	2017	2018	
<b>FURNISHINGS,HOUSEHOLD EQUIPMENT AND ROUTINE MAINTENANCE OF THE HOUSE</b>	<b>4.6</b>	<b>14.3</b>	<b>28.9</b>	<b>10.3</b>	<b>60.2</b>	<b>68.8</b>	<b>88.7</b>	<b>97.8</b>	<b>الأثاث والتجهيزات والمعدات المنزلية والصيانة</b>
Furniture , furnishing,carpets and other floor covering	8.8	7.7	21.6	6.6	69.2	74.6	90.6	96.6	الأثاث والتجهيزات والسجاد والبطية الأرضيات الأخرى
Household Textiles	7.2	5.8	12.6	14.0	71.1	75.2	84.7	96.5	المفروشات المنزلية
Household appliances	5.7	17.6	36.9	1.7	60.7	71.4	97.8	99.4	الأجهزة المنزلية
Glassware, tableware and household utensils	6.9	22.7	64.0	3.0	46.9	57.6	94.4	97.2	الأدوات الزجاجية وأدوات المائدة والأدوات المنزلية
Tools and equipment for house and garden	2.1	12.9	36.3	2.4	61.7	69.7	95.0	97.2	ادوات ومعدات المنازل والحدائق
Goods and services for routine household maintenance mainten	3.5	15.5	28.1	13.0	58.6	67.7	86.7	98.0	السلع والخدمات المستخدمة في صيانة المنزل
<b>HEALTH</b>	<b>4.4</b>	<b>23.8</b>	<b>21.2</b>	<b>6.6</b>	<b>60.9</b>	<b>75.4</b>	<b>91.4</b>	<b>97.4</b>	<b>الرعاية الصحية</b>
Medical products, appliances and equipment	1.5	25.2	21.8	6.0	60.2	75.3	91.8	97.3	المنتجات والأجهزة والمعدات الطبية
Out-patient services	8.7	25.5	25.6	11.3	55.0	69.0	86.7	96.5	خدمات مرضى العيادات الخارجية
Hospital services	9.2	16.9	13.2	1.4	73.7	86.2	97.6	98.9	خدمات المستشفيات
<b>TRANSPORT</b>	<b>11.0</b>	<b>7.2</b>	<b>28.9</b>	<b>30.6</b>	<b>48.8</b>	<b>52.3</b>	<b>67.4</b>	<b>88.1</b>	<b>النقل والمواصلات</b>
Purchase of vehicles	4.0	23.9	28.0	5.1	58.0	71.9	92.0	96.7	شراء المركبات
Operation of personal transport equipment	15.4	5.7	42.8	29.0	46.6	49.3	70.4	90.8	المنفق على النقل الخاص
Transport services	10.5	3.8	21.0	40.2	48.1	49.9	60.4	84.7	خدمات النقل
<b>COMMUNICATIONS</b>	<b>-0.1</b>	<b>0.6</b>	<b>4.8</b>	<b>7.2</b>	<b>88.5</b>	<b>89.0</b>	<b>93.3</b>	<b>100.0</b>	<b>الاتصالات السلكية واللاسلكية</b>
Postal services	0.0	0.0	0.0	0.6	98.8	98.8	98.8	99.4	خدمات البريد
Telephone and telefax services	-6.0	2.8	4.4	1.5	90.7	93.3	97.5	98.9	معدات خدمات الهاتف والفاكس
Telephone and telefax services	0.0	0.6	4.8	7.3	88.4	88.9	93.2	100.0	خدمات الهاتف والفاكس
<b>RECREATION AND CULTURE</b>	<b>12.6</b>	<b>13.8</b>	<b>35.6</b>	<b>17.0</b>	<b>53.1</b>	<b>60.4</b>	<b>81.9</b>	<b>95.8</b>	<b>الثقافة والترفيه</b>
Audio,visual, photographic,information processing equipment	-0.2	5.1	23.5	2.1	76.3	80.2	99.0	101.1	معدات الصوت والصورة ومعدات التصوير وتجهيز المعلومات
Other recreational items and equipment, gardens and pets	4.4	16.4	41.6	2.1	56.6	65.9	93.4	95.3	الأسنانه والمعدات الترفيهية الأخرى وممتلكاتها
Recreational and cultural services	1.7	0.9	2.9	1.7	94.0	94.8	97.5	99.1	الخدمات الثقافية والترفيهية
Newspapers, books and stationery	9.2	10.5	14.8	14.2	66.3	73.3	84.1	96.0	الصحف والكتب والأدوات المكتبية
Package holidays	18.3	18.2	49.0	21.0	44.6	52.8	78.6	95.1	الرحلات السياحية المنظمة
<b>EDUCATION</b>	<b>20.7</b>	<b>11.5</b>	<b>14.3</b>	<b>18.2</b>	<b>62.0</b>	<b>69.1</b>	<b>79.0</b>	<b>93.4</b>	<b>التعليم</b>
Pre- primary and primary education	23.1	10.9	14.8	17.7	62.7	69.5	79.8	93.9	التعليم قبل الابتدائي والتعليم الأساسي
Secondary education	22.0	14.2	15.5	19.6	58.9	67.3	77.7	92.9	التعليم الثانوي العام والفني
Post-Secondary Non-Tertiary education	5.2	0.0	5.3	19.4	74.2	74.2	78.1	93.2	التعليم بعد الثانوي والفني
Tertiary education	15.4	10.8	12.3	17.6	63.3	70.1	78.8	92.7	التعليم العالي
Education not definable by level	26.1	7.8	9.8	17.2	66.3	71.5	78.4	91.9	التعليم غير محدد لمستوى
<b>RESTAURANTS AND HOTELS</b>	<b>14.9</b>	<b>21.4</b>	<b>27.5</b>	<b>10.5</b>	<b>55.2</b>	<b>66.9</b>	<b>85.3</b>	<b>94.3</b>	<b>المطاعم والفنادق</b>
Catering Services	14.6	21.5	27.7	10.6	55.0	66.8	85.3	94.3	الوجبات الجاهزة
Accommodation services	54.8	9.1	2.3	6.8	83.6	91.2	93.3	99.6	خدمات الفنادق
<b>MISCELLANEOUS GOODS AND SERVICES</b>	<b>3.7</b>	<b>12.8</b>	<b>28.5</b>	<b>16.7</b>	<b>56.8</b>	<b>64.1</b>	<b>82.4</b>	<b>96.2</b>	<b>السلع والخدمات المتنوعة</b>
Personal care	6.0	12.1	33.4	19.3	53.8	60.4	80.5	96.1	العناية الشخصية
Personal effects	0.4	35.4	39.9	4.3	49.6	67.2	94.0	98.1	أمتعة شخصية
Insurance	0.0	0.0	0.0	19.1	83.9	83.9	83.9	100.0	التأمين
Other services	0.0	7.3	19.2	19.5	58.6	62.9	75.0	89.6	خدمات أخرى غير مصنفة في مكان آخر

Ann. (3/2)

SECTIONS /GROUPS FOR COMMDITY AND SERVICES	معدل التضخم % Inflation Rates%				الرقم القياسي CPI				الاقسام والمجموعات الرئيسية للسلع والخدمات
	2015	2016	2017	2018	2015	2016	2017	2018	
<b>ALL ITEMS</b>	<b>10.9</b>	<b>15.2</b>	<b>32.0</b>	<b>13.7</b>	<b>54.8</b>	<b>63.1</b>	<b>83.3</b>	<b>94.7</b>	الرقم العام
<b>FOOD AND NON-ALCOHOLIC BEVERAGES</b>	<b>11.1</b>	<b>18.1</b>	<b>40.0</b>	<b>12.9</b>	<b>50.5</b>	<b>59.6</b>	<b>83.4</b>	<b>94.2</b>	الطعام والمشروبات
<b>Food</b>	11.3	18.1	39.7	13.0	50.5	59.6	83.3	94.2	الطعام
Bread and cereals	2.7	26.4	38.5	11.3	47.8	60.4	83.6	93.1	الخبز والحبوب
Meat	9.6	12.9	36.6	7.1	59.5	67.1	91.8	98.2	اللحوم والدواجن
Fish and seafood	4.6	7.4	47.5	7.1	57.2	61.4	90.5	97.0	الأسماك والمأكولات البحرية
Milk, cheese and eggs	9.1	6.5	46.4	13.1	55.6	59.2	86.8	98.1	الالبان والجبين والبيض
Oils and fats	4.0	16.3	44.8	5.1	55.6	64.6	93.6	98.4	الزيوت والدهون
Fruit	15.2	19.1	40.2	15.0	48.7	58.0	81.4	93.6	الفواكه
Vegetables	27.1	26.9	38.5	24.6	40.4	51.2	70.9	88.4	الخضروات
Suger ,jam,honny,chocolate and confectionery	4.1	16.5	42.1	4.2	57.3	66.8	94.9	98.9	السكر والأغذية السكرية
Other food products	5.8	11.0	33.3	1.9	65.7	72.9	97.2	99.0	منتجات غذائية أخرى
<b>NON ALCOHOLIC BEVERAGES</b>	<b>0.8</b>	<b>17.8</b>	<b>53.3</b>	<b>9.6</b>	<b>49.6</b>	<b>58.4</b>	<b>89.6</b>	<b>98.2</b>	مشروبات
Coffee,tea and cocoa	1.2	23.2	57.3	10.6	45.8	56.4	88.7	98.1	القهى والشاي والكافو
Mineral waters,soft drinks, fruit,vegetable and juices	-0.3	2.4	39.2	5.7	65.4	66.9	93.1	98.5	المياه المعدنية والغازية والمصنعة الطبيعية
<b>AL COHOLIC BEVERAGES, TOBACCO AND NARCOTICS</b>	<b>23.7</b>	<b>8.8</b>	<b>32.2</b>	<b>19.9</b>	<b>55.5</b>	<b>60.4</b>	<b>79.9</b>	<b>95.8</b>	المشروبات الكحولية والدخان
<b>AL COHOLIC BEVERAGES</b>	<b>0.0</b>	<b>2.7</b>	<b>39.4</b>	<b>7.6</b>	<b>62.5</b>	<b>64.2</b>	<b>89.5</b>	<b>96.3</b>	المشروبات الكحولية
Tobacco	23.7	8.8	32.2	19.9	55.5	60.4	79.9	95.8	الدخان
<b>CLOTHING AND FOOTWEAR</b>	<b>8.0</b>	<b>11.7</b>	<b>23.3</b>	<b>15.0</b>	<b>60.9</b>	<b>68.0</b>	<b>83.8</b>	<b>96.4</b>	الملابس والأحذية
<b>Clothing</b>	8.5	9.5	19.7	12.9	65.2	71.4	85.5	96.5	الملابس
Clothing materials	10.8	7.5	11.0	15.0	70.7	75.9	84.3	96.9	المواد
Garments	8.2	9.5	21.6	13.0	64.2	70.2	85.4	96.5	الملابس الجاهزة
Other articles of clothing and clothing accessories	0.2	2.4	11.8	7.2	78.8	80.7	90.2	96.7	الملابس الأخرى ومستلزماتها
Cleaning,repair,and hire of clothing	14.0	18.2	15.7	11.3	63.0	74.5	86.2	96.0	التنظيف والإصلاح وتأجير الملابس
<b>Footwear</b>	-1.5	20.5	36.1	21.8	48.2	58.0	79.0	96.3	الأحذية
Shoes & other footwear	6.1	20.5	36.9	21.7	47.9	57.8	79.1	96.3	الأحذية
Repair & hire of footwear	26.4	19.3	15.5	23.8	55.3	65.9	76.2	94.4	إصلاح الأحذية
<b>HOUSING,WATER,ELECTRICITY, GAS AND OTHER FUELS</b>	<b>9.8</b>	<b>4.4</b>	<b>9.2</b>	<b>15.0</b>	<b>71.7</b>	<b>74.8</b>	<b>81.7</b>	<b>93.9</b>	المسكن والمياه والكهرباء والغاز والوقود
<b>Actual rentals for housing</b>	<b>0.0</b>	<b>0.0</b>	<b>0.0</b>	<b>0.0</b>	<b>100.0</b>	<b>100.0</b>	<b>100.0</b>	<b>100.0</b>	الإيجار الفعلي للمسكن
Imputed rentals for housing	0.0	0.0	0.0	0.0	100.0	100.0	100.0	100.0	الإيجار المحسوب للمسكن
<b>Maintenance and repair of the dwelling</b>	<b>6.4</b>	<b>8.0</b>	<b>15.5</b>	<b>5.5</b>	<b>73.9</b>	<b>79.8</b>	<b>92.1</b>	<b>97.2</b>	صيانة وإصلاح المسكن
Water supply and miscellaneous services relating to the dwelling	16.0	24.5	18.6	41.6	43.2	53.8	63.8	90.4	المياه والوقود المتنوعة المتعلقة بالمسكن
<b>Electricity, gas and other fuels</b>	<b>41.0</b>	<b>8.8</b>	<b>25.2</b>	<b>34.3</b>	<b>48.1</b>	<b>52.3</b>	<b>65.4</b>	<b>87.9</b>	الكهرباء والغاز ومواد الوقود الأخرى



SECTIONS /GROUPS FOR COMMDITY AND SERVICES	معدل التضخم %				الرقم القياسي				الأقسام والمجموعات الرئيسية للسلع والخدمات
	Inflation Rates%				CPI				
	2015	2016	2017	2018	2015	2016	2017	2018	
<b>FURNISHINGS,HOUSEHOLD EQUIPMENT AND ROUTINE MAINTENANCE OF THE HOUSE</b>	<b>5.4</b>	<b>15.4</b>	<b>31.3</b>	<b>12.1</b>	<b>57.4</b>	<b>66.3</b>	<b>87.0</b>	<b>97.5</b>	<b>الأثاث والتجهيزات والمعدات المنزلية والصيانة</b>
Furniture , furnishing,carpets and other floor covering	9.0	8.0	23.1	9.7	66.3	71.7	88.2	96.7	الأثاث والتجهيزات والسجاد وأغطية الأرضيات الأخرى
Household Textiles	8.0	5.9	12.1	13.3	72.6	76.8	86.2	97.6	المفروشات المنزلية
Household appliances	6.3	16.7	32.9	2.5	62.0	72.3	96.1	98.5	الأجهزة المنزلية
Glassware, tableware and household utensils	7.4	24.0	64.8	3.1	46.2	57.3	94.4	97.4	الأدوات الزجاجية وأدوات المائدة والأدوات المنزلية
Tools and equipment for house and garden	2.6	15.5	35.3	2.9	60.2	69.6	94.1	96.9	ادوات ومعدات الحدائق والحدائق
Goods and services for routine household maintenance mainten	3.9	18.1	32.7	16.5	53.4	63.1	83.7	97.5	السلع والخدمات المستخدمة في صيانة المنزل
<b>HEALTH</b>	<b>6.0</b>	<b>26.6</b>	<b>25.0</b>	<b>8.3</b>	<b>56.8</b>	<b>72.0</b>	<b>90.0</b>	<b>97.4</b>	<b>الرعاية الصحية</b>
Medical products, appliances and equipment	1.5	25.4	22.0	6.2	59.9	75.1	91.6	97.2	للتجات والأجهزة والمعدات الطبية
Out-patient services	12.0	34.8	33.3	11.8	48.7	65.6	87.5	97.9	خدمات مرضى العيادات الخارجية
Hospital services	10.7	19.6	21.4	8.3	61.9	74.0	89.8	97.3	خدمات المستشفيات
<b>TRANSPORT</b>	<b>10.3</b>	<b>7.3</b>	<b>25.4</b>	<b>15.2</b>	<b>60.9</b>	<b>65.3</b>	<b>81.9</b>	<b>94.4</b>	<b>النقل والمواصلات</b>
Purchase of vehicles	4.1	25.3	28.8	4.4	58.2	72.9	93.8	97.9	شراء المركبات
Operation of personal transport equipment	14.9	6.0	42.1	27.8	47.3	50.1	71.2	91.0	التنقل على النقل الخاص
Transport services	10.8	4.4	22.0	15.3	64.3	67.1	81.9	94.4	خدمات النقل
<b>COMMUNICATIONS</b>	<b>-0.1</b>	<b>0.6</b>	<b>4.8</b>	<b>7.0</b>	<b>88.7</b>	<b>89.2</b>	<b>93.4</b>	<b>100.0</b>	<b>الاتصالات السلكية واللاسلكية</b>
Postal services	0.0	0.0	0.0	0.0	100.0	100.0	100.0	100.1	خدمات البريد
Telephone and telefax services	-5.3	4.9	7.5	0.9	89.0	93.3	100.3	101.2	معدات خدمات الهاتف والفاكس
Telephone and telefax services	0.0	0.5	4.7	7.2	88.7	89.1	93.3	100.0	خدمات الهاتف والفاكس
<b>RECREATION AND CULTURE</b>	<b>8.9</b>	<b>13.6</b>	<b>35.1</b>	<b>20.2</b>	<b>51.3</b>	<b>58.3</b>	<b>78.8</b>	<b>94.7</b>	<b>الثقافة والترفيه</b>
Audio,visual, photographic, Information processing equipment	-0.6	2.6	16.8	2.5	82.7	84.9	99.1	101.6	معدات الصوت والصورة ومعدات التصوير والتجهيز للمعلومات
Other recreational items and equipment, gardens and pets	5.0	19.2	55.8	3.6	49.3	58.8	91.6	94.9	الأصناف والمعدات الترفيهية الأخرى ومتعلقاتها
Recreational and cultural services	2.3	1.0	3.2	3.9	89.8	90.7	93.6	97.3	الخدمات الثقافية والترفيهية
Newspapers, books and stationery	4.7	12.5	17.9	17.6	60.6	68.2	80.5	94.6	الصحف والكتب والأدوات المكتبية
Package holidays	17.4	19.7	56.0	28.0	39.1	46.8	73.1	93.6	الرحلات السياحية للمنظمة
<b>EDUCATION</b>	<b>19.6</b>	<b>12.9</b>	<b>15.9</b>	<b>19.2</b>	<b>59.5</b>	<b>67.2</b>	<b>77.9</b>	<b>92.8</b>	<b>التعليم</b>
Pre- primary and primary education	21.3	13.1	17.2	20.1	57.5	65.0	76.2	91.5	التعليم قبل الابتدائي والتعليم الأساسي
Secondary education	20.3	13.9	15.2	17.5	62.4	71.1	81.9	96.2	التعليم الثانوي العام والفني
Post-Secondary Non-Tertiary education	5.1	0.0	5.1	18.5	75.4	75.4	79.3	93.9	التعليم بعد الثانوي والفني
Tertiary education	12.2	10.9	12.3	18.3	62.5	69.4	78.0	92.2	التعليم العالي
Education not definable by level	27.5	7.2	8.6	19.3	63.8	68.4	74.2	88.5	التعليم غير معدد المستوى
<b>RESTAURANTS AND HOTELS</b>	<b>12.9</b>	<b>20.8</b>	<b>23.6</b>	<b>10.7</b>	<b>57.4</b>	<b>69.4</b>	<b>85.7</b>	<b>94.9</b>	<b>المطاعم والفنادق</b>
Catering Services	12.4	21.0	23.9	10.7	57.2	69.2	85.7	94.9	الوجبات الجاهزة
Accommodation services	57.7	7.8	2.8	7.5	81.2	87.6	90.1	96.8	خدمات الفنادق
<b>MISCELLANEOUS GOODS AND SERVICES</b>	<b>4.8</b>	<b>14.5</b>	<b>29.3</b>	<b>22.8</b>	<b>52.6</b>	<b>60.2</b>	<b>77.8</b>	<b>95.5</b>	<b>السلع والخدمات المتنوعة</b>
Personal care	7.9	13.2	35.9	25.7	50.3	57.0	77.4	97.3	العناية الشخصية
Personal effects	1.2	36.8	37.4	4.9	49.5	67.6	93.0	97.5	أمتعة شخصية
Insurance	0.0	0.0	0.0	19.1	83.9	83.9	83.9	100.0	التأمين
Other services	0.0	9.0	10.5	36.4	50.8	55.4	61.2	83.5	خدمات أخرى غير مصنفة في مكان آخر

## CPI And Inflation Rates For Main Sections And Groups

Total Egypt (Calendar years)

(2018/2019 =100)

Ann. (3/3)

الارقام القياسية ومعدلات التضخم لاسعار المستهلكين للاقسام والمجموعات

اجمعي الى الجمهورية (سنوات ميلادية)

(٢٠١٩/٢٠١٨ - ١٠٠)

ملحوظة (٢/٣)

SECTIONS /GROUPS FOR COMMDITY AND SERVICES	معدل التضخم %				الرقم القياسي				الاقسام والمجموعات الرئيسية للسلع والخدمات
	Inflation Rates%				CPI				
	2015	2016	2017	2018	2015	2016	2017	2018	
<b>ALL ITEMS</b>	<b>10.6</b>	<b>14.5</b>	<b>30.7</b>	<b>14.1</b>	<b>55.4</b>	<b>63.4</b>	<b>82.8</b>	<b>94.4</b>	الرقم العام
<b>FOOD AND NON-ALCOHOLIC BEVERAGES</b>	<b>10.9</b>	<b>17.4</b>	<b>39.3</b>	<b>13.1</b>	<b>50.9</b>	<b>59.7</b>	<b>83.2</b>	<b>94.1</b>	الطعام والمشروبات
<b>Food</b>	<b>11.1</b>	<b>17.4</b>	<b>39.0</b>	<b>13.2</b>	<b>50.9</b>	<b>59.7</b>	<b>83.1</b>	<b>94.0</b>	الطعام
Bread and cereals	2.8	25.3	35.8	12.6	48.4	60.6	82.3	92.7	المخبوزات والخبز
Meat	9.6	13.2	36.9	6.8	59.2	67.0	91.7	97.9	اللحوم والدواجن
Fish and seafood	4.6	7.8	46.4	8.7	55.6	60.0	87.8	95.5	الاسماك والمأكولات البحرية
Milk, cheese and eggs	7.9	6.9	45.1	13.3	55.4	59.3	86.0	97.5	الالبان والجبن والبيض
Oils and fats	3.8	17.5	45.8	4.9	55.1	64.7	94.4	99.0	الزيوت والدهون
Fruit	14.2	18.8	39.2	16.0	49.0	58.3	81.1	94.1	الفواكه
Vegetables	26.6	25.8	36.9	24.8	41.0	51.6	70.6	88.1	الخضروات
Suger ,jam,honny,chocolate and confectionery	4.4	16.8	42.9	4.4	56.5	65.9	94.2	98.4	السكر والاشربة السكرية
Other food products	6.1	10.9	33.4	1.9	65.6	72.7	97.0	98.9	منتجات غذائية اخرى
<b>NON ALCOHOLIC BEVERAGES</b>	<b>0.6</b>	<b>16.7</b>	<b>53.8</b>	<b>9.3</b>	<b>50.2</b>	<b>58.6</b>	<b>90.1</b>	<b>98.4</b>	المشروبات
Coffee,tea and cocoa	1.1	23.8	59.6	10.6	45.0	55.7	88.9	98.4	البسكويت والشاي والكاكاو
Mineral waters,soft drinks, fruit,vegetable and juices	-0.5	2.2	39.4	5.5	65.6	67.1	93.5	98.6	المياه المعدنية والغازية والصلوات الطبيعية
<b>AL COHOLIC BEVERAGES, TOBACCO AND NARCOTICS</b>	<b>23.0</b>	<b>9.0</b>	<b>32.1</b>	<b>20.2</b>	<b>55.2</b>	<b>60.2</b>	<b>79.5</b>	<b>95.5</b>	المشروبات الكحولية والتبغ
<b>AL COHOLIC BEVERAGES</b>	<b>0.0</b>	<b>2.8</b>	<b>40.8</b>	<b>9.1</b>	<b>60.2</b>	<b>61.9</b>	<b>87.1</b>	<b>95.1</b>	المشروبات الكحولية
Tobacco	23.0	9.0	32.1	20.2	55.2	60.2	79.5	95.5	التبغ
<b>CLOTHING AND FOOTWEAR</b>	<b>7.9</b>	<b>11.6</b>	<b>24.1</b>	<b>16.2</b>	<b>59.8</b>	<b>66.7</b>	<b>82.8</b>	<b>96.2</b>	الملابس والأحذية
<b>Clothing</b>	<b>8.5</b>	<b>9.5</b>	<b>21.2</b>	<b>14.8</b>	<b>63.1</b>	<b>69.1</b>	<b>83.7</b>	<b>96.1</b>	الملابس
Clothing materials	10.3	7.2	10.6	14.7	71.0	76.1	84.1	96.5	المواد
Garments	7.8	9.0	22.9	15.3	62.3	67.9	83.5	96.2	لللباس الجاهزة
Other articles of clothing and clothing accessories	0.2	2.3	11.0	9.2	76.1	77.9	86.4	94.4	لللباس الاخرى ومستلزماتها
Cleaning,repair,and hire of clothing	23.6	23.7	15.6	11.4	59.8	74.0	85.5	95.2	التنظيف والإصلاح وتأجير الملابس
<b>Footwear</b>	<b>-1.8</b>	<b>19.8</b>	<b>34.6</b>	<b>20.6</b>	<b>49.6</b>	<b>59.4</b>	<b>79.9</b>	<b>96.4</b>	الأحذية
Shoes & other footwear	5.7	19.8	35.3	20.6	49.3	59.1	80.0	96.5	الأحذية
Repair & hire of footwear	26.2	19.0	15.2	20.7	57.3	68.1	78.5	94.8	اصلاح الاحذية
<b>HOUSING,WATER,ELECTRICITY, GAS AND OTHER FUELS</b>	<b>8.5</b>	<b>4.8</b>	<b>9.5</b>	<b>14.7</b>	<b>71.4</b>	<b>74.8</b>	<b>81.9</b>	<b>94.0</b>	المسكن والمياه والكهرباء والغاز والوقود
<b>Actual rentals for housing</b>	<b>0.0</b>	<b>0.0</b>	<b>0.0</b>	<b>0.0</b>	<b>100.0</b>	<b>100.0</b>	<b>100.0</b>	<b>100.0</b>	الإيجار الفعلي للمسكن
Imputed rentals for housing	0.0	0.0	0.0	0.0	100.0	100.0	100.0	100.0	الإيجار الافتراضي للمسكن
<b>Maintenance and repair of the dwelling</b>	<b>6.4</b>	<b>7.6</b>	<b>14.8</b>	<b>4.4</b>	<b>75.0</b>	<b>80.8</b>	<b>92.7</b>	<b>96.8</b>	صيانة واصلاح المسكن
Water supply and miscellaneous services relating to the dwelling	17.9	27.0	17.8	45.9	41.2	52.3	61.6	89.9	المياه والغاز والخدمات المتعلقة بالمسكن
<b>Electricity, gas and other fuels</b>	<b>35.7</b>	<b>10.4</b>	<b>28.0</b>	<b>34.0</b>	<b>46.3</b>	<b>51.1</b>	<b>65.4</b>	<b>87.7</b>	الكهرباء والغاز ومواد الوقود الأخرى

SECTIONS /GROUPS FOR COMMDITY AND SERVICES	معدل التضخم %				الرقم القياسي				الأقسام والمجموعات الرئيسية للسلع والخدمات
	Inflation Rates%				CPI				
	2015	2016	2017	2018	2015	2016	2017	2018	
<b>FURNISHINGS,HOUSEHOLD EQUIPMENT AND ROUTINE MAINTENANCE OF THE HOUSE</b>	<b>5.0</b>	<b>14.8</b>	<b>29.9</b>	<b>11.1</b>	<b>59.0</b>	<b>67.7</b>	<b>88.0</b>	<b>97.7</b>	<b>الأثاث والتجهيزات والهدايا المنزلية والصيانة</b>
Furniture , furnishing,carpets and other floor covering	8.9	7.8	22.2	7.8	68.1	73.4	89.7	96.6	الأثاث والتجهيزات والسجاد وأغطية الأرضيات الأخرى
Household Textiles	7.6	5.9	12.3	13.6	71.9	76.1	85.5	97.1	المفروشات المنزلية
Household appliances	5.9	17.2	35.1	2.0	61.3	71.8	97.1	99.0	الأجهزة المنزلية
Glassware, tableware and household utensils	7.2	23.4	64.5	3.1	46.5	57.4	94.4	97.3	الأدوات الزجاجية وأدوات المائدة والأدوات المنزلية
Tools and equipment for house and garden	2.4	14.4	35.7	2.7	60.9	69.6	94.5	97.0	أدوات ومعدات المنزل والحدائق
Goods and services for routine household maintenance mainten	3.6	16.5	29.9	14.4	56.5	65.8	85.5	97.8	السلع والخدمات المستخدمة في صيانة المنزل
<b>HEALTH</b>	<b>5.1</b>	<b>25.0</b>	<b>22.9</b>	<b>7.3</b>	<b>59.1</b>	<b>73.9</b>	<b>90.8</b>	<b>97.4</b>	<b>الرعاية الصحية</b>
Medical products, appliances and equipment	1.5	25.3	21.9	6.1	60.0	75.2	91.7	97.3	للتجهيزات والأجهزة والمواد الطبية
Out-patient services	10.2	29.8	29.3	11.6	51.9	67.4	87.1	97.2	خدمات مرضى العيادات الخارجية
Hospital services	9.9	18.2	17.1	4.8	67.7	80.0	93.6	98.1	خدمات المستشفيات
<b>TRANSPORT</b>	<b>10.8</b>	<b>7.3</b>	<b>27.7</b>	<b>25.6</b>	<b>52.2</b>	<b>56.0</b>	<b>71.6</b>	<b>89.9</b>	<b>النقل والمواصلات</b>
Purchase of vehicles	4.1	24.3	28.2	4.9	58.1	72.2	92.6	97.1	شراء المركبات
Operation of personal transport equipment	15.3	5.8	42.7	28.8	46.7	49.4	70.5	90.9	النفق على النقل الخاص
Transport services	10.6	4.0	21.4	30.0	53.6	55.7	67.7	88.0	خدمات النقل
<b>COMMUNICATIONS</b>	<b>-0.1</b>	<b>0.6</b>	<b>4.8</b>	<b>7.1</b>	<b>88.5</b>	<b>89.1</b>	<b>93.3</b>	<b>100.0</b>	<b>الاتصالات السلكية واللاسلكية</b>
Postal services	0.0	0.0	0.0	0.3	99.4	99.4	99.4	99.7	خدمات البريد
Telephone and telefax services	-5.7	3.6	5.7	1.3	90.0	93.3	98.6	99.8	خدمات الهاتف والفاكس
Telephone and telefax services	0.0	0.5	4.8	7.3	88.5	89.0	93.2	100.0	خدمات الهاتف والفاكس
<b>RECREATION AND CULTURE</b>	<b>11.4</b>	<b>13.7</b>	<b>35.4</b>	<b>18.0</b>	<b>52.5</b>	<b>59.7</b>	<b>80.8</b>	<b>95.4</b>	<b>الثقافة والترفيه</b>
Audio,visual, photographic, Information processing equipment	-0.4	3.9	20.6	2.3	79.1	82.2	99.1	101.3	معدات الصوت والصورة ومعدات التصوير والتجهيز للمعلومات
Other recreational items and equipment, gardens and pets	4.8	17.9	49.4	3.0	52.4	61.8	92.3	95.1	الأسنانه والمعدات الترفيهية الأخرى وتمتلكاتها
Recreational and cultural services	1.9	0.9	3.0	2.4	92.6	93.5	96.2	98.5	الخدمات الثقافية والترفيهية
Newspapers, books and stationery	7.3	11.3	16.1	15.7	63.8	71.1	82.5	95.4	الصحف والمكاتب والأدوات المكتبية
Package holidays	18.0	18.6	50.9	22.9	43.0	51.1	77.0	94.7	الرحلات السياحية المنظمة
<b>EDUCATION</b>	<b>20.4</b>	<b>11.9</b>	<b>14.8</b>	<b>18.5</b>	<b>61.3</b>	<b>68.6</b>	<b>78.7</b>	<b>93.2</b>	<b>التعليم</b>
Pre- primary and primary education	22.6	11.6	15.6	18.5	61.0	68.1	78.6	93.2	التعليم قبل الابتدائي والتعليم الأساسي
Secondary education	21.4	14.1	15.4	19.0	59.9	68.4	78.9	93.9	التعليم الثانوي العام والفني
Post-Secondary Non-Tertiary education	5.2	0.0	5.2	19.2	74.5	74.5	78.4	93.4	التعليم بعد الثانوي والفني
Tertiary education	14.8	10.8	12.3	17.8	63.2	70.0	78.7	92.6	التعليم العالي
Education not definable by level	26.3	7.7	9.6	17.6	65.9	70.9	77.7	91.3	التعليم غير محدد المستوى
<b>RESTAURANTS AND HOTELS</b>	<b>14.0</b>	<b>21.1</b>	<b>25.8</b>	<b>10.6</b>	<b>56.1</b>	<b>68.0</b>	<b>85.5</b>	<b>94.6</b>	<b>المطاعم والفنادق</b>
Catering Services	13.7	21.3	26.0	10.6	55.9	67.8	85.5	94.6	الوجبات الجاهزة
Accommodation services	56.3	8.4	2.6	7.2	82.4	89.3	91.6	98.2	خدمات الفنادق
<b>MISCELLANEOUS GOODS AND SERVICES</b>	<b>4.2</b>	<b>13.5</b>	<b>28.8</b>	<b>19.3</b>	<b>55.0</b>	<b>62.4</b>	<b>80.4</b>	<b>95.9</b>	<b>السلع والخدمات المتنوعة</b>
Personal care	6.8	12.6	34.5	22.0	52.3	58.9	79.2	96.6	العناية الشخصية
Personal effects	0.8	36.0	38.8	4.6	49.6	67.4	93.5	97.8	أمتعة شخصية
Insurance	0.0	0.0	0.0	19.1	83.9	83.9	83.9	100.0	التأمين
Other services	0.0	8.2	14.7	27.9	54.3	58.8	67.4	86.3	خدمات أخرى غير مصنفة في مكان آخر

SECTIONS /GROUPS FOR COMMDITY AND SERVICES	معدل التضخم % Inflation Rates%				الرقم القياسي CPI				الاقسام والمجموعات الرئيسية لسلع والخدمات
	2015/2016	2016/2017	2017/2018	2018/2019	2015/2016	2016/2017	2017/2018	2018/2019	
<b>ALL ITEMS</b>	<b>10.2</b>	<b>23.5</b>	<b>20.9</b>	<b>13.9</b>	<b>58.8</b>	<b>72.7</b>	<b>87.8</b>	<b>100.0</b>	الرقم العام
<b>FOOD AND NON-ALCOHOLIC BEVERAGES</b>	<b>12.7</b>	<b>30.4</b>	<b>22.9</b>	<b>14.1</b>	<b>54.7</b>	<b>71.3</b>	<b>87.6</b>	<b>100.0</b>	الطعام والمشروبات
<b>Food</b>	<b>12.9</b>	<b>30.2</b>	<b>22.7</b>	<b>14.4</b>	<b>54.7</b>	<b>71.3</b>	<b>87.4</b>	<b>100.0</b>	الطعام
Bread and cereals	9.3	35.7	17.0	18.5	53.1	72.1	84.4	100.0	الخبز والحبوب والقمح
Meat	9.6	27.1	21.4	4.6	62.0	78.8	95.6	100.0	اللحوم والدواجن
Fish and seafood	3.8	30.1	25.0	10.2	55.8	72.6	90.8	100.0	الأسماك والمأكولات البحرية
Milk, cheese and eggs	5.9	24.4	31.7	7.5	56.8	70.6	93.0	100.0	الالبان والجبنة والبيض
Oils and fats	7.2	43.9	19.9	1.7	57.0	82.0	98.4	100.0	الزيوت والدهون
Fruit	16.9	28.9	26.1	14.7	53.6	69.2	87.2	100.0	الفواكه
Vegetables	29.6	29.6	22.6	33.8	47.0	61.0	74.8	100.0	الخضروات
Suger,jam,honny,chocolate and confectionery	5.1	44.0	17.3	4.0	56.9	82.0	96.1	100.0	السكر والأغذية السكرية
Other food products	3.9	30.1	13.2	2.1	66.5	86.5	98.0	100.0	منتجات غذائية أخرى
<b>NON ALCOHOLIC BEVERAGES</b>	<b>4.7</b>	<b>40.9</b>	<b>29.6</b>	<b>3.8</b>	<b>52.7</b>	<b>74.3</b>	<b>96.3</b>	<b>100.0</b>	المشروبات
Coffee,tea and cocoa	7.2	53.0	33.0	4.2	47.2	72.2	95.9	100.0	البن والشاي والكافكا
Mineral waters,soft drinks, fruit,vegetable and juices	0.8	20.6	22.5	2.8	65.8	79.4	97.2	100.0	المياه المعدنية والفانزة والحماض الطبيعية
<b>AL COHOLIC BEVERAGES, TOBACCO AND NARCOTICS</b>	<b>7.7</b>	<b>23.9</b>	<b>27.5</b>	<b>14.0</b>	<b>55.5</b>	<b>68.8</b>	<b>87.7</b>	<b>100.0</b>	المشروبات الكحولية والدخان
<b>AL COHOLIC BEVERAGES</b>	<b>0.0</b>	<b>22.4</b>	<b>22.9</b>	<b>10.7</b>	<b>60.0</b>	<b>73.5</b>	<b>90.3</b>	<b>100.0</b>	المشروبات الكحولية
Tobacco	7.8	23.9	27.5	14.0	55.5	68.8	87.7	100.0	الدخان
<b>CLOTHING AND FOOTWEAR</b>	<b>8.5</b>	<b>18.7</b>	<b>25.0</b>	<b>10.4</b>	<b>61.0</b>	<b>72.4</b>	<b>90.5</b>	<b>100.0</b>	الملابس والأحذية
<b>Clothing</b>	<b>8.1</b>	<b>15.4</b>	<b>24.2</b>	<b>10.4</b>	<b>63.2</b>	<b>72.9</b>	<b>90.6</b>	<b>100.0</b>	الملابس
Clothing materials	6.3	7.6	11.3	12.5	74.2	79.9	88.9	100.0	المواد
Garments	6.4	15.8	25.6	10.2	62.4	72.2	90.7	100.0	لللباس الجاهزة
Other articles of clothing and clothing accessories	0.4	7.3	7.7	18.6	73.0	78.3	84.3	100.0	الملابس الأخرى ومستلزماتها
Cleaning,repair,and hire of clothing	42.6	17.6	17.4	9.3	66.3	77.9	91.5	100.0	التنظيف والإصلاح وتأجير الملابس
<b>Footwear</b>	<b>10.3</b>	<b>31.2</b>	<b>27.7</b>	<b>10.6</b>	<b>54.0</b>	<b>70.8</b>	<b>90.4</b>	<b>100.0</b>	الأحذية
Shoes & other footwear	9.6	32.2	27.7	10.7	53.6	70.8	90.3	100.0	الأحذية
Repair & hire of footwear	34.7	3.9	30.6	7.9	68.3	71.0	92.7	100.0	إصلاح الأحذية
<b>HOUSING,WATER,ELECTRICITY, GAS AND OTHER FUELS</b>	<b>4.9</b>	<b>7.3</b>	<b>11.7</b>	<b>15.1</b>	<b>72.5</b>	<b>77.8</b>	<b>86.9</b>	<b>100.0</b>	المسكن والمياه والكهرباء والغاز والوقود
<b>Actual rentals for housing</b>	<b>0.0</b>	<b>0.0</b>	<b>0.0</b>	<b>0.0</b>	<b>100.0</b>	<b>100.0</b>	<b>100.0</b>	<b>100.0</b>	الإيجار الفعلي للمسكن
Imputed rentals for housing	0.0	0.0	0.0	0.0	100.0	100.0	100.0	100.0	الإيجار المحسوب للمسكن
<b>Maintenance and repair of the dwelling</b>	<b>6.0</b>	<b>11.2</b>	<b>8.9</b>	<b>5.4</b>	<b>78.3</b>	<b>87.1</b>	<b>94.8</b>	<b>100.0</b>	صيانة وإصلاح المسكن
Water supply and miscellaneous services relating to the dwelling	30.0	13.3	40.1	36.7	46.1	52.2	73.1	100.0	المياه والخدمات المتعلقة بالمسكن
<b>Electricity, gas and other fuels</b>	<b>12.4</b>	<b>24.1</b>	<b>29.7</b>	<b>35.7</b>	<b>45.7</b>	<b>56.8</b>	<b>73.7</b>	<b>100.0</b>	الكهرباء والغاز ومواد الوقود الأخرى

SECTIONS /GROUPS FOR COMMDITY AND SERVICES	معدل التضخم % Inflation Rates/				الرقم القياسي CPI				الاقسام والمجموعات الرئيسية للسلع والخدمات
	2015/2016	2016/2017	2017/2018	2018/2019	2015/2016	2016/2017	2017/2018	2018/2019	
<b>FURNISHINGS,HOUSEHOLD EQUIPMENT AND ROUTINE MAINTENANCE OF THE HOUSE</b>	<b>8.3</b>	<b>23.8</b>	<b>19.2</b>	<b>6.6</b>	<b>63.6</b>	<b>78.7</b>	<b>93.8</b>	<b>100.0</b>	<b>الأثاث والتجهيزات والهدايا المنزلية والصيانة</b>
Furniture , furnishing,carpets and other floor covering	5.2	17.8	11.3	7.6	70.8	83.5	92.9	100.0	الأثاث والتجهيزات والسجاد وأغطية الأرضيات الأخرى
Household Textiles	6.2	9.2	13.8	10.3	72.9	79.6	90.6	100.0	المفروشات المنزلية
Household appliances	7.1	37.5	12.8	1.6	63.5	87.3	98.4	100.0	الأجهزة المنزلية
Glassware, tableware and household utensils	7.6	61.7	19.9	5.3	49.0	79.2	95.0	100.0	الأدوات الزجاجية وأدوات المائدة والأدوات المنزلية
Tools and equipment for house and garden	6.0	29.7	13.7	4.9	64.6	83.8	95.3	100.0	أدوات وصناديق المنازل والحدائق
Goods and services for routine household maintenance mainten	9.4	21.8	22.5	7.1	62.6	76.2	93.4	100.0	السلع والخدمات المستخدمة في صيانة المنزل
<b>HEALTH</b>	<b>11.6</b>	<b>26.9</b>	<b>13.4</b>	<b>4.8</b>	<b>66.3</b>	<b>84.1</b>	<b>95.4</b>	<b>100.0</b>	<b>الرعاية الصحية</b>
Medical products, appliances and equipment	7.4	33.7	10.0	5.7	64.4	86.0	94.6	100.0	المنتجات والأجهزة والهدايا الطبية
Out-patient services	22.4	18.4	27.7	5.1	63.0	74.5	95.2	100.0	خدمات مرضى العيادات الخارجية
Hospital services	12.4	16.4	6.6	1.2	79.6	92.7	98.8	100.0	خدمات المستشفيات
<b>TRANSPORT</b>	<b>2.4</b>	<b>19.3</b>	<b>25.6</b>	<b>34.8</b>	<b>49.5</b>	<b>59.0</b>	<b>74.2</b>	<b>100.0</b>	<b>النقل والمواصلات</b>
Purchase of vehicles	9.8	38.1	8.8	7.5	61.9	85.5	93.0	100.0	شراء المركبات
Operation of personal transport equipment	2.1	21.1	41.1	24.6	47.0	56.9	80.3	100.0	التفوق على النقل الخاص
Transport services	0.7	13.1	21.7	50.4	48.3	54.6	66.5	100.0	خدمات النقل
<b>COMMUNICATIONS</b>	<b>0.0</b>	<b>1.5</b>	<b>9.4</b>	<b>1.8</b>	<b>88.5</b>	<b>89.8</b>	<b>98.2</b>	<b>100.0</b>	<b>الاتصالات السلكية واللاسلكية</b>
Postal services	0.0	0.0	0.0	1.2	98.8	98.8	98.8	100.0	خدمات البريد
Telephone and telefax services	-1.4	5.3	2.4	1.8	91.1	96.0	98.2	100.0	معدات خدمات الهاتف والفاكس
Telephone and telefax services	0.0	1.4	9.5	1.8	88.4	89.7	98.2	100.0	خدمات الهاتف والفاكس
<b>RECREATION AND CULTURE</b>	<b>10.9</b>	<b>22.1</b>	<b>34.1</b>	<b>8.8</b>	<b>56.1</b>	<b>68.5</b>	<b>91.9</b>	<b>100.0</b>	<b>الثقافة والترفيه</b>
Audio,visual, photographic,information processing equipment	0.4	19.1	9.9	-0.2	76.5	91.2	100.2	100.0	معدات الصوت والصورة ومعدات التصوير وتجهيز المعلومات
Other recreational items and equipment, gardens and pets	11.5	33.6	15.1	7.0	60.8	81.2	93.5	100.0	الأسباب والهدايا الترفيهية الأخرى ومتعلقاتها
Recreational and cultural services	0.2	2.2	2.1	1.8	94.2	96.2	98.2	100.0	الخدمات الثقافية والترفيهية
Newspapers, books and stationery	7.5	14.6	16.4	9.7	68.3	78.3	91.2	100.0	الصحف والكتب والأدوات المكتبية
Package holidays	15.5	28.1	46.9	9.9	48.3	61.9	91.0	100.0	الرحلات السياحية للمنظمة
<b>EDUCATION</b>	<b>14.1</b>	<b>12.1</b>	<b>17.9</b>	<b>15.7</b>	<b>65.4</b>	<b>73.3</b>	<b>86.4</b>	<b>100.0</b>	<b>التعليم</b>
Pre- primary and primary education	13.9	12.4	18.0	14.7	65.7	73.9	87.2	100.0	التعليم قبل الابتدائي والتعليم الأساسي
Secondary education	16.8	13.6	19.4	17.0	63.0	71.6	85.5	100.0	التعليم الثانوي العام والفني
Post-Secondary Non-Tertiary education	1.7	0.0	15.8	16.4	74.2	74.2	85.9	100.0	التعليم بعد الثانوي والفني
Tertiary education	12.4	10.4	16.3	16.8	66.7	73.6	85.6	100.0	التعليم العالي
Education not definable by level	13.2	7.4	14.5	18.0	68.9	74.0	84.7	100.0	التعليم غير محدد المستوى
<b>RESTAURANTS AND HOTELS</b>	<b>16.1</b>	<b>26.3</b>	<b>18.7</b>	<b>10.9</b>	<b>60.1</b>	<b>76.0</b>	<b>90.2</b>	<b>100.0</b>	<b>المطاعم والفنادق</b>
Catering Services	15.9	26.5	18.8	11.0	60.0	75.9	90.1	100.0	الوجبات الجاهزة
Accommodation services	30.7	1.5	6.8	2.7	89.9	91.2	97.4	100.0	خدمات الفنادق
<b>MISCELLANEOUS GOODS AND SERVICES</b>	<b>4.1</b>	<b>26.8</b>	<b>20.8</b>	<b>11.7</b>	<b>58.5</b>	<b>74.1</b>	<b>89.5</b>	<b>100.0</b>	<b>السلع والخدمات المتنوعة</b>
Personal care	4.2	27.8	26.4	12.0	55.3	70.6	89.3	100.0	العناية الشخصية
Personal effects	9.9	59.3	12.8	3.9	53.6	85.3	96.3	100.0	أمتعة شخصية
Insurance	0.0	0.0	9.6	8.7	83.9	83.9	92.0	100.0	التأمين
Other services	2.1	16.1	12.1	28.3	59.9	69.5	77.9	100.0	خدمات أخرى غير مصنفة في مكان آخر

SECTIONS /GROUPS FOR COMMDITY AND SERVICES	معدل التضخم % Inflation Rates%				الرقم القياسي CPI				الاقسام والمجموعات الرئيسية للسلع والخدمات
	2015/2016	2016/2017	2017/2018	2018/2019	2015/2016	2016/2017	2017/2018	2018/2019	
<b>ALL ITEMS</b>	<b>11.2</b>	<b>25.9</b>	<b>21.5</b>	<b>12.8</b>	<b>58.0</b>	<b>72.9</b>	<b>88.6</b>	<b>100.0</b>	الرقم العام
<b>FOOD AND NON-ALCOHOLIC BEVERAGES</b>	<b>13.6</b>	<b>32.1</b>	<b>23.1</b>	<b>13.6</b>	<b>54.2</b>	<b>71.5</b>	<b>88.0</b>	<b>100.0</b>	الطعام والمشروبات
<b>Food</b>	<b>13.7</b>	<b>31.9</b>	<b>22.9</b>	<b>13.8</b>	<b>54.2</b>	<b>71.5</b>	<b>87.9</b>	<b>100.0</b>	الطعام
Bread and cereals	9.7	43.7	17.0	15.2	51.7	74.2	86.8	100.0	الخبز والحبوب
Meat	9.3	25.4	22.3	4.1	62.7	78.6	96.1	100.0	اللحوم والدجاج
Fish and seafood	3.4	30.5	24.6	5.9	58.1	75.9	94.5	100.0	الأسماك والمأكولات البحرية
Milk, cheese and eggs	7.5	23.6	34.3	5.2	57.3	70.8	95.0	100.0	الألبان والجبن والبيض
Oils and fats	6.5	40.0	19.8	3.4	57.7	80.8	96.7	100.0	الزيوت والدهون
Fruit	17.3	30.7	27.5	13.3	53.0	69.2	88.2	100.0	الفواكه
Vegetables	31.7	32.2	24.0	32.7	46.0	60.8	75.4	100.0	الخضروات
Suger ,jam,honny,chocolate and confectionery	4.7	42.1	17.0	2.4	58.7	83.4	97.6	100.0	السكر والأغذية السكرية
Other food products	3.1	31.7	11.7	2.2	66.5	87.6	97.9	100.0	منتجات غذائية أخرى
<b>NON ALCOHOLIC BEVERAGES</b>	<b>5.5</b>	<b>42.0</b>	<b>29.8</b>	<b>4.4</b>	<b>51.9</b>	<b>73.7</b>	<b>95.7</b>	<b>100.0</b>	المشروبات
Coffee,tea and cocoa	7.1	49.0	31.8	4.7	48.6	72.4	95.5	100.0	البن والشاي والكافكاو
Mineral waters,soft drinks, fruit,vegetable and juices	0.9	20.7	22.5	3.3	65.5	79.0	96.8	100.0	المياه المعدنية والفانزة والعصائر الطبيعية
<b>AL COHOLIC BEVERAGES, TOBACCO AND NARCOTICS</b>	<b>7.9</b>	<b>22.5</b>	<b>28.6</b>	<b>12.5</b>	<b>56.4</b>	<b>69.1</b>	<b>88.9</b>	<b>100.0</b>	المشروبات الكحولية والدخان
<b>AL COHOLIC BEVERAGES</b>	<b>0.0</b>	<b>21.6</b>	<b>22.2</b>	<b>7.7</b>	<b>62.5</b>	<b>76.0</b>	<b>92.9</b>	<b>100.0</b>	المشروبات الكحولية
Tobacco	7.9	22.5	28.6	12.5	56.4	69.1	88.9	100.0	الدخان
<b>CLOTHING AND FOOTWEAR</b>	<b>8.5</b>	<b>18.8</b>	<b>21.8</b>	<b>9.2</b>	<b>63.3</b>	<b>75.2</b>	<b>91.6</b>	<b>100.0</b>	الملابس والأحذية
<b>Clothing</b>	<b>7.8</b>	<b>15.1</b>	<b>18.8</b>	<b>8.4</b>	<b>67.5</b>	<b>77.6</b>	<b>92.3</b>	<b>100.0</b>	الملابس
Clothing materials	7.5	9.0	13.2	10.7	73.2	79.8	90.3	100.0	الأقمشة
Garments	7.0	16.4	20.2	8.1	66.1	76.9	92.5	100.0	لللباس الجاهزة
Other articles of clothing and clothing accessories	0.4	8.9	7.8	7.9	78.9	85.9	92.7	100.0	لللباس الأخرى وستائر مانتها
Cleaning,repair,and hire of clothing	23.6	12.5	16.8	8.5	70.2	79.0	92.2	100.0	التنظيف والإصلاح وتأجير الملابس
<b>Footwear</b>	<b>11.4</b>	<b>33.0</b>	<b>31.4</b>	<b>11.8</b>	<b>51.2</b>	<b>68.1</b>	<b>89.4</b>	<b>100.0</b>	الأحذية
Shoes & other footwear	10.6	34.2	31.3	11.7	50.8	68.2	89.5	100.0	الأحذية
Repair & hire of footwear	35.6	4.0	33.7	13.4	63.4	65.9	88.2	100.0	إصلاح الأحذية
<b>HOUSING,WATER,ELECTRICITY, GAS AND OTHER FUELS</b>	<b>5.0</b>	<b>7.0</b>	<b>11.9</b>	<b>15.4</b>	<b>72.4</b>	<b>77.4</b>	<b>86.6</b>	<b>100.0</b>	المسكن والمياه والكهرباء والغاز والوقود
<b>Actual rentals for housing</b>	<b>0.0</b>	<b>0.0</b>	<b>0.0</b>	<b>0.0</b>	<b>100.0</b>	<b>100.0</b>	<b>100.0</b>	<b>100.0</b>	الإيجار الفعلي للمسكن
Imputed rentals for housing	0.0	0.0	0.0	0.0	100.0	100.0	100.0	100.0	الإيجار المحسوب للمسكن
<b>Maintenance and repair of the dwelling</b>	<b>6.3</b>	<b>12.0</b>	<b>9.9</b>	<b>5.9</b>	<b>76.7</b>	<b>85.9</b>	<b>94.4</b>	<b>100.0</b>	صيانة وإصلاح المسكن
Water supply and miscellaneous services relating to the dwelling	24.2	14.1	35.6	31.7	49.0	56.0	75.9	100.0	المياه والتج.خدمات التمتعة للمسكن
<b>Electricity, gas and other fuels</b>	<b>12.8</b>	<b>20.5</b>	<b>28.5</b>	<b>35.0</b>	<b>47.8</b>	<b>57.7</b>	<b>74.1</b>	<b>100.0</b>	الكهرباء والغاز ومواد الوقود الأخرى

SECTIONS /GROUPS FOR COMMDITY AND SERVICES	معدل التضخم % Inflation Rates:/%				الرقم القياسي CPI				الاقسام والمجموعات الرئيسية للسلع والخدمات
	2015/2016	2016/2017	2017/2018	2018/2019	2015/2016	2016/2017	2017/2018	2018/2019	
<b>FURNISHINGS,HOUSEHOLD EQUIPMENT AND ROUTINE MAINTENANCE OF THE HOUSE</b>	<b>8.4</b>	<b>26.0</b>	<b>21.6</b>	<b>7.6</b>	<b>60.7</b>	<b>76.5</b>	<b>93.0</b>	<b>100.0</b>	<b>الأثاث والتجهيزات والهدايا المنزلية والصيانة</b>
Furniture , furnishing,carpets and other floor covering	5.1	19.1	13.7	9.0	67.8	80.7	91.7	100.0	الأثاث والتجهيزات والسجاد وأغطية الأرضيات الأخرى
Household Textiles	6.6	8.9	13.5	8.5	74.5	81.1	92.1	100.0	المفروشات المنزلية
Household appliances	7.5	33.7	11.6	3.3	64.9	86.7	96.8	100.0	الأجهزة المنزلية
Glassware, tableware and household utensils	8.0	63.8	19.8	5.4	48.3	79.2	94.9	100.0	الأدوات الزجاجية وأدوات المائدة والأدوات المنزلية
Tools and equipment for house and garden	7.8	30.5	13.4	5.8	63.9	83.3	94.5	100.0	ادوات ومعدات المنازل والحدائق
Goods and services for routine household maintenance mainten	9.8	25.4	28.0	8.5	57.4	72.0	92.2	100.0	السلع والخدمات المستخدمة في صيانة المنزل
<b>HEALTH</b>	<b>15.0</b>	<b>28.2</b>	<b>18.0</b>	<b>4.8</b>	<b>63.1</b>	<b>80.9</b>	<b>95.4</b>	<b>100.0</b>	<b>الرعاية الصحية</b>
Medical products, appliances and equipment	7.4	33.9	10.1	5.8	64.1	85.8	94.5	100.0	المنتجات والأجهزة والمعدات الطبية
Out-patient services	32.3	24.6	32.8	3.3	58.5	72.9	96.8	100.0	خدمات مرضى العيادات الخارجية
Hospital services	14.3	19.2	18.7	4.5	67.6	80.6	95.7	100.0	خدمات المستشفيات
<b>TRANSPORT</b>	<b>2.2</b>	<b>18.8</b>	<b>19.3</b>	<b>14.4</b>	<b>61.7</b>	<b>73.3</b>	<b>87.4</b>	<b>100.0</b>	<b>النقل والمواصلات</b>
Purchase of vehicles	10.6	39.4	8.9	5.6	62.4	87.0	94.7	100.0	شراء المركبات
Operation of personal transport equipment	2.7	20.8	40.6	23.3	47.7	57.7	81.1	100.0	النقل على النقل الخاص
Transport services	0.6	14.6	18.1	14.5	64.5	73.9	87.4	100.0	خدمات النقل
<b>COMMUNICATIONS</b>	<b>0.0</b>	<b>1.4</b>	<b>9.4</b>	<b>1.6</b>	<b>88.7</b>	<b>89.9</b>	<b>98.4</b>	<b>100.0</b>	<b>الاتصالات السلكية واللاسلكية</b>
Postal services	0.0	0.0	0.0	-0.1	100.0	100.0	100.1	100.0	خدمات البريد
Telephone and telefax services	-1.0	9.3	3.8	-1.6	89.5	97.9	101.6	100.0	معدات خدمات الهاتف والفاكس
Telephone and telefax services	0.0	1.2	9.6	1.7	88.7	89.7	98.3	100.0	خدمات الهاتف والفاكس
<b>RECREATION AND CULTURE</b>	<b>9.2</b>	<b>22.8</b>	<b>33.8</b>	<b>12.7</b>	<b>54.0</b>	<b>66.3</b>	<b>88.7</b>	<b>100.0</b>	<b>الثقافة والترفيه</b>
Audio,visual, photographic, Information processing equipment	0.2	12.4	7.0	0.4	82.8	93.1	99.6	100.0	معدات الصوت والصورة ومعدات التصوير وتجهيز المعلومات
Other recreational items and equipment, gardens and pets	13.2	44.6	19.3	8.8	53.3	77.0	91.9	100.0	الاصناف ولحدايات الترفيه الأخرى ومتعلقاتها
Recreational and cultural services	0.3	2.0	3.8	4.9	90.0	91.8	95.3	100.0	الخدمات الثقافية والترفيهية
Newspapers, books and stationery	5.6	17.9	20.0	12.8	62.6	73.9	88.7	100.0	الصحف والكتب والأدوات المكتبية
Package holidays	16.3	31.5	54.5	15.5	42.6	56.0	86.6	100.0	الرحلات السياحية المنظمة
<b>EDUCATION</b>	<b>14.6</b>	<b>13.8</b>	<b>19.0</b>	<b>17.0</b>	<b>63.1</b>	<b>71.8</b>	<b>85.5</b>	<b>100.0</b>	<b>التعليم</b>
Pre- primary and primary education	14.8	15.0	19.4	19.6	60.9	70.0	83.6	100.0	التعليم قبل الابتدائي والتعليم الأساسي
Secondary education	16.1	13.2	19.4	10.9	66.7	75.5	90.2	100.0	التعليم الثانوي العام والفني
Post-Secondary Non-Tertiary education	1.7	0.0	15.4	14.9	75.4	75.4	87.0	100.0	التعليم بعد الثانوي والفني
Tertiary education	11.5	10.4	16.6	17.8	66.0	72.8	84.9	100.0	التعليم العالي
Education not definable by level	13.3	6.4	13.6	25.1	66.2	70.4	79.9	100.0	التعليم غير محدد المستوى
<b>RESTAURANTS AND HOTELS</b>	<b>14.4</b>	<b>23.2</b>	<b>18.4</b>	<b>9.8</b>	<b>62.5</b>	<b>76.9</b>	<b>91.1</b>	<b>100.0</b>	<b>المطاعم والفنادق</b>
Catering Services	14.3	23.4	18.5	9.8	62.2	76.8	91.0	100.0	الوجبات الجاهزة
Accommodation services	28.1	1.6	7.1	6.7	86.2	87.6	93.8	100.0	خدمات الفنادق
<b>MISCELLANEOUS GOODS AND SERVICES</b>	<b>4.5</b>	<b>28.4</b>	<b>24.4</b>	<b>15.4</b>	<b>54.2</b>	<b>69.6</b>	<b>86.6</b>	<b>100.0</b>	<b>السلع والخدمات المتنوعة</b>
Personal care	4.0	30.2	32.8	12.2	51.5	67.1	89.1	100.0	العناية الشخصية
Personal effects	11.6	57.4	12.2	4.9	53.9	84.9	95.3	100.0	أمتعة شخصية
Insurance	0.0	0.0	9.6	8.7	83.9	83.9	92.0	100.0	التأمين
Other services	3.4	11.6	10.6	54.1	52.5	58.6	64.9	100.0	خدمات أخرى غير مصنفة في مكان آخر

## CPI And Inflation Rates For Main Sections And Groups

Rural Egypt (Fiscal years)

(2018/2019 =100)

Ann. (3/6)

الارقام القياسية ومعدلات التضخم لاسعار المستهلكين للاقسام والمجموعات

اجمهورية (سنوات مالية)

(2019/2018 - 100)

ملحق (٧٢)

SECTIONS /GROUPS FOR COMMDITY AND SERVICES	معدل التضخم % Inflation Rates/%				الرقم القياسي CPI				الاقسام والمجموعات الرئيسية للسلع والخدمات
	2015/2016	2016/2017	2017/2018	2018/2019	2015/2016	2016/2017	2017/2018	2018/2019	
<b>ALL ITEMS</b>	<b>10.7</b>	<b>24.6</b>	<b>21.2</b>	<b>13.4</b>	<b>58.4</b>	<b>72.8</b>	<b>88.2</b>	<b>100.0</b>	الرقم العام
<b>FOOD AND NON-ALCOHOLIC BEVERAGES</b>	<b>13.2</b>	<b>31.3</b>	<b>23.0</b>	<b>13.8</b>	<b>54.4</b>	<b>71.4</b>	<b>87.8</b>	<b>100.0</b>	الطعام والمشروبات
<b>Food</b>	<b>13.3</b>	<b>31.1</b>	<b>22.8</b>	<b>14.1</b>	<b>54.5</b>	<b>71.4</b>	<b>87.7</b>	<b>100.0</b>	الطعام
Bread and cereals	9.5	40.6	17.0	16.4	52.2	73.4	85.9	100.0	الخبز والحبوب
Meat	9.5	26.2	21.8	4.3	62.3	78.7	95.8	100.0	اللحوم والدواجن
Fish and seafood	3.7	30.2	24.8	8.6	56.6	73.8	92.1	100.0	الأسماك والمأكولات البحرية
Milk, cheese and eggs	6.6	24.0	32.9	6.4	57.0	70.7	94.0	100.0	الالبان والبيض
Oils and fats	6.8	41.8	19.9	2.6	57.4	81.3	97.5	100.0	الزيوت والدهون
Fruit	17.1	29.8	26.8	14.0	53.3	69.2	87.7	100.0	الفواكه
Vegetables	30.7	31.0	23.3	33.2	46.5	60.9	75.1	100.0	الخضروات
Suger ,jam,honny,chocolate and confectionery	4.9	43.0	17.1	3.2	57.8	82.7	96.9	100.0	السكر والأغذية السكرية
Other food products	3.5	30.9	12.5	2.1	66.5	87.0	97.9	100.0	منتجات غذائية أخرى
<b>NON ALCOHOLIC BEVERAGES</b>	<b>5.1</b>	<b>41.4</b>	<b>29.7</b>	<b>4.1</b>	<b>52.3</b>	<b>74.0</b>	<b>96.1</b>	<b>100.0</b>	مشروبات
Coffee,tea and cocoa	7.1	51.0	32.4	4.5	47.9	72.3	95.7	100.0	البسكويت والشاي والكافكاو
Mineral waters,soft drinks, fruit,vegetable and juices	0.8	20.6	22.5	3.0	65.7	79.2	97.1	100.0	المياه المعدنية والغازية والعصائر الطبيعية
<b>AL COHOLIC BEVERAGES, TOBACCO AND NARCOTICS</b>	<b>7.8</b>	<b>23.2</b>	<b>28.1</b>	<b>13.2</b>	<b>56.0</b>	<b>69.0</b>	<b>88.4</b>	<b>100.0</b>	المشروبات الكحولية والدخان
<b>AL COHOLIC BEVERAGES</b>	<b>0.0</b>	<b>22.4</b>	<b>22.9</b>	<b>10.5</b>	<b>60.2</b>	<b>73.7</b>	<b>90.5</b>	<b>100.0</b>	المشروبات الكحولية
Tobacco	7.8	23.2	28.1	13.2	56.0	69.0	88.4	100.0	الدخان
<b>CLOTHING AND FOOTWEAR</b>	<b>8.5</b>	<b>18.7</b>	<b>23.4</b>	<b>9.8</b>	<b>62.2</b>	<b>73.8</b>	<b>91.0</b>	<b>100.0</b>	الملابس والأحذية
<b>Clothing</b>	<b>7.9</b>	<b>15.2</b>	<b>21.5</b>	<b>9.4</b>	<b>65.3</b>	<b>75.2</b>	<b>91.4</b>	<b>100.0</b>	الملابس
Clothing materials	7.2	8.7	12.8	11.1	73.4	79.8	90.0	100.0	المواد
Garments	6.7	16.1	23.1	9.2	64.1	74.4	91.6	100.0	لللباس الجاهزة
Other articles of clothing and clothing accessories	0.4	8.3	7.8	12.4	76.3	82.6	89.0	100.0	لللباس الأخرى ومستلزماتها
Cleaning,repair,and hire of clothing	32.5	15.1	17.1	8.9	68.2	78.4	91.8	100.0	التنظيف والإصلاح وتأجير الملابس
<b>Footwear</b>	<b>10.9</b>	<b>32.1</b>	<b>29.6</b>	<b>11.2</b>	<b>52.5</b>	<b>69.4</b>	<b>89.9</b>	<b>100.0</b>	الأحذية
Shoes & other footwear	10.1	33.2	29.5	11.2	52.1	69.4	89.9	100.0	الأحذية
Repair & hire of footwear	35.2	4.0	32.3	10.9	65.6	68.1	90.1	100.0	إصلاح الأحذية
<b>HOUSING,WATER,ELECTRICITY, GAS AND OTHER FUELS</b>	<b>4.9</b>	<b>7.1</b>	<b>11.8</b>	<b>15.3</b>	<b>72.4</b>	<b>77.6</b>	<b>86.8</b>	<b>100.0</b>	المسكن والمياه والكهرباء والغاز والوقود
<b>Actual rentals for housing</b>	<b>0.0</b>	<b>0.0</b>	<b>0.0</b>	<b>0.0</b>	<b>100.0</b>	<b>100.0</b>	<b>100.0</b>	<b>100.0</b>	الإيجار الفعلي للمسكن
Imputed rentals for housing	0.0	0.0	0.0	0.0	100.0	100.0	100.0	100.0	الإيجار الافتراضي للمسكن
<b>Maintenance and repair of the dwelling</b>	<b>6.1</b>	<b>11.4</b>	<b>9.3</b>	<b>5.6</b>	<b>77.8</b>	<b>86.7</b>	<b>94.7</b>	<b>100.0</b>	صيانة وإصلاح المسكن
Water supply and miscellaneous services relating to the dwelling	27.3	13.7	38.1	34.5	47.4	53.9	74.4	100.0	المياه والوقود والخدمات المتعلقة بالمسكن
<b>Electricity, gas and other fuels</b>	<b>12.6</b>	<b>22.4</b>	<b>29.2</b>	<b>35.4</b>	<b>46.7</b>	<b>57.2</b>	<b>73.9</b>	<b>100.0</b>	الكهرباء والغاز ومواد الوقود الأخرى



SECTIONS /GROUPS FOR COMMDITY AND SERVICES	معدل التضخم % Inflation Rates%				الرقم القياسي CPI				الأقسام والمجموعات الرئيسية للسلع والخدمات
	2015/2016	2016/2017	2017/2018	2018/2019	2015/2016	2016/2017	2017/2018	2018/2019	
<b>FURNISHINGS,HOUSEHOLD EQUIPMENT AND ROUTINE MAINTENANCE OF THE HOUSE</b>	<b>8.3</b>	<b>24.8</b>	<b>20.3</b>	<b>7.0</b>	<b>62.3</b>	<b>77.7</b>	<b>93.4</b>	<b>100.0</b>	<b>الأثاث والتجهيزات والمعدات المنزلية والصيانة</b>
Furniture , furnishing,carpets and other floor covering	5.2	18.3	12.2	8.2	69.6	82.4	92.4	100.0	الأثاث والتجهيزات والسجاد وأغطية الأرضيات الأخرى
Household Textiles	6.4	9.0	13.7	9.3	73.8	80.5	91.5	100.0	المفروشات المنزلية
Household appliances	7.3	35.8	12.2	2.3	64.1	87.0	97.7	100.0	الأجهزة المنزلية
Glassware, tableware and household utensils	7.8	62.9	19.9	5.3	48.6	79.2	94.9	100.0	الأدوات الزجاجية وأدوات المائدة والأدوات المنزلية
Tools and equipment for house and garden	7.0	30.2	13.5	5.4	64.2	83.6	94.9	100.0	أدوات ومعدات للتلذذ والحدائق
Goods and services for routine household maintenance mainten	9.5	23.2	24.7	7.7	60.5	74.5	92.9	100.0	السلع والخدمات المستخدمة في صيانة المنزل
<b>HEALTH</b>	<b>13.0</b>	<b>27.5</b>	<b>15.4</b>	<b>4.8</b>	<b>64.9</b>	<b>82.7</b>	<b>95.4</b>	<b>100.0</b>	<b>الرعاية الصحية</b>
Medical products, appliances and equipment	7.4	33.8	10.0	5.7	64.3	86.0	94.6	100.0	منتجات والأجهزة والمعدات الطبية
Out-patient services	26.9	21.4	30.2	4.2	60.7	73.7	96.0	100.0	خدمات مرضى العيادات الخارجية
Hospital services	13.3	17.8	12.4	2.9	73.5	86.5	97.2	100.0	خدمات للمستشفيات
<b>TRANSPORT</b>	<b>2.3</b>	<b>19.1</b>	<b>23.5</b>	<b>28.3</b>	<b>52.9</b>	<b>63.1</b>	<b>77.9</b>	<b>100.0</b>	<b>النقل والمواصلات</b>
Purchase of vehicles	10.0	38.5	8.8	6.9	62.1	86.0	93.6	100.0	شراء المركبات
Operation of personal transport equipment	2.2	21.0	41.0	24.4	47.1	57.0	80.4	100.0	النطق على النقل الخاص
Transport services	0.7	13.7	20.3	36.0	53.8	61.1	73.5	100.0	خدمات النقل
<b>COMMUNICATIONS</b>	<b>0.0</b>	<b>1.5</b>	<b>9.4</b>	<b>1.7</b>	<b>88.6</b>	<b>89.9</b>	<b>98.3</b>	<b>100.0</b>	<b>الاتصالات السلكية واللاسلكية</b>
Postal services	0.0	0.0	0.0	0.6	99.4	99.4	99.4	100.0	خدمات البريد
Telephone and telefax services	-1.2	6.9	2.9	0.4	90.5	96.7	99.6	100.0	معدات خدمات الهاتف والفاكس
Telephone and telefax services	0.0	1.3	9.5	1.8	88.5	89.7	98.3	100.0	خدمات الهاتف والفاكس
<b>RECREATION AND CULTURE</b>	<b>10.3</b>	<b>22.3</b>	<b>34.0</b>	<b>10.1</b>	<b>55.4</b>	<b>67.8</b>	<b>90.8</b>	<b>100.0</b>	<b>الثقافة والترفيه</b>
Audio,visual, photographic, Information processing equipment	0.3	16.1	8.6	0.1	79.2	92.0	99.9	100.0	معدات الصوت والصورة ومعدات التصوير وتجهيز المعلومات
Other recreational items and equipment, gardens and pets	12.4	39.5	17.5	8.0	56.5	78.8	92.6	100.0	الألعاب والمعدات الترفيهية الأخرى وممتلكاتها
Recreational and cultural services	0.2	2.1	2.6	2.8	92.8	94.8	97.3	100.0	الخدمات الثقافية والترفيهية
Newspapers, books and stationery	6.7	16.0	18.0	11.0	65.8	76.4	90.1	100.0	الصحف والكتب والأدوات المكتبية
Package holidays	15.7	29.0	49.0	11.5	46.7	60.2	89.7	100.0	الرحلات السياحية المنظمة
<b>EDUCATION</b>	<b>14.2</b>	<b>12.6</b>	<b>18.2</b>	<b>16.1</b>	<b>64.7</b>	<b>72.9</b>	<b>86.1</b>	<b>100.0</b>	<b>التعليم</b>
Pre- primary and primary education	14.2	13.2	18.4	16.2	64.2	72.6	86.0	100.0	التعليم قبل الابتدائي والتعليم الأساسي
Secondary education	16.6	13.5	19.4	15.1	64.1	72.8	86.9	100.0	التعليم الثانوي العام والفنى
Post-Secondary Non-Tertiary education	1.7	0.0	15.7	16.0	74.5	74.5	86.2	100.0	التعليم بعد الثانوي والفنى
Tertiary education	12.2	10.4	16.4	17.0	66.6	73.5	85.5	100.0	التعليم العالي
Education not definable by level	13.2	7.2	14.4	19.2	68.4	73.4	83.9	100.0	التعليم غير محدد المستوى
<b>RESTAURANTS AND HOTELS</b>	<b>15.4</b>	<b>25.0</b>	<b>18.6</b>	<b>10.4</b>	<b>61.1</b>	<b>76.4</b>	<b>90.5</b>	<b>100.0</b>	<b>المطاعم والفنادق</b>
Catering Services	15.2	25.2	18.7	10.5	60.9	76.3	90.5	100.0	الوجبات الجاهزة
Accommodation services	29.3	1.5	6.9	4.7	88.0	89.3	95.5	100.0	خدمات الفنادق
<b>MISCELLANEOUS GOODS AND SERVICES</b>	<b>4.3</b>	<b>27.4</b>	<b>22.3</b>	<b>13.3</b>	<b>56.6</b>	<b>72.2</b>	<b>88.3</b>	<b>100.0</b>	<b>السلع والخدمات المتنوعة</b>
Personal care	4.1	28.8	29.1	12.1	53.7	69.1	89.2	100.0	العناية الشخصية
Personal effects	10.7	58.5	12.6	4.3	53.7	85.2	95.9	100.0	أمتعة شخصية
Insurance	0.0	0.0	9.6	8.7	83.9	83.9	92.0	100.0	التأمين
Other services	2.8	13.8	11.4	41.3	55.8	63.5	70.8	100.0	خدمات أخرى غير مصنفة في مكان آخر

Quarterly CPI from main section and groups for 2017,2018'  
and percentage change for the same quarter of the previous year  
(Urban Egypt)  
Ann.(4/1)  
2018/2019 = 100

الأرقام القياسية لأسعار المستهلكين الربع سنوية للأقسام والمجموعات الرئيسية لعامي ٢٠١٨ ، ٢٠١٩  
ونسب التغير لنفس الربع من العام السابق  
(حضر الجمهورية)  
ملحق (١/٤)  
٢٠١٨-٢٠١٩ = ١٠٠

SECTIONS /GROUPS FOR COMMDITY AND SERVICES	نسبة التغير * % % Percentage Change *				الأرقام القياسية Consumer Price Index				الاقسام والمجموعات الرئيسية للسلع والخدمات
	يوليه-سبتمبر Jul-Sep 2019	ابريل-يونيه Apr-Jun 2019	يناير-مارس Jan-Mar 2019	اكتوبر-ديسمبر Oct-Dec 2018	يوليه-سبتمبر Jul-Sep 2019	ابريل-يونيه Apr-Jun 2019	يناير-مارس Jan-Mar 2019	اكتوبر-ديسمبر Oct-Dec 2018	
	<b>ALL ITEMS</b>	<b>6.9</b>	<b>12.1</b>	<b>13.7</b>	<b>15.1</b>	<b>104.2</b>	<b>102.1</b>	<b>100.0</b>	
<b>FOOD AND NON-ALCOHOLIC BEVERAGES</b>	<b>5.3</b>	<b>12.8</b>	<b>14.4</b>	<b>16.7</b>	<b>102.3</b>	<b>102.4</b>	<b>99.4</b>	<b>101.1</b>	<b>الطعام والمشروبات</b>
<b>Food</b>	<b>5.4</b>	<b>13.1</b>	<b>14.7</b>	<b>17.1</b>	<b>102.3</b>	<b>102.4</b>	<b>99.4</b>	<b>101.1</b>	<b>الطعام</b>
Bread and cereals	7.5	14.5	22.4	20.0	103.2	104.1	102.0	97.9	الخبز والمعجنات
Meat	-0.3	3.2	7.0	5.7	98.6	102.3	99.9	98.8	اللحوم والدواجن
Fish and seafood	11.5	13.8	9.3	9.6	107.8	108.1	98.6	96.5	الأسماك والمأكولات البحرية
Milk, cheese and eggs	3.3	6.2	6.6	7.8	101.2	101.4	100.9	99.7	الالبان والجبين والبيض
Oils and fats	3.6	-0.3	1.3	2.2	103.7	99.5	100.3	100.2	الزيوت والدهون
Fruit	15.6	25.6	-1.3	11.8	120.7	114.2	87.4	93.9	الفواكه
Vegetables	8.7	29.1	35.9	43.1	101.1	99.2	99.7	108.1	الخضروات
Suger ,jam,honny,chocolate and confectionery	2.7	4.6	4.0	3.0	101.2	102.0	100.4	99.0	السكر والأغذية السكرية
Other food products	-0.6	2.6	2.6	1.9	98.8	100.2	100.4	100.0	منتجات غذائية أخرى
<b>NON ALCOHOLIC BEVERAGES</b>	<b>0.6</b>	<b>1.8</b>	<b>3.8</b>	<b>3.9</b>	<b>100.1</b>	<b>100.2</b>	<b>100.1</b>	<b>100.2</b>	<b>المشروبات</b>
Coffee,tea and cocoa	0.5	1.5	4.1	4.2	100.0	100.1	100.1	100.3	البن والشاي والكافكاو
Mineral waters,soft drinks, fruit,vegetable and juices	0.8	2.4	3.2	3.1	100.4	100.3	100.1	100.1	المياه المعدنية والغازية والمصائر الطبيعية
<b>AL COHOLIC BEVERAGES, TOBACCO AND NARCOTICS</b>	<b>2.2</b>	<b>10.4</b>	<b>10.5</b>	<b>14.2</b>	<b>101.2</b>	<b>100.5</b>	<b>100.4</b>	<b>100.1</b>	<b>المشروبات الكحولية والدخان</b>
<b>AL COHOLIC BEVERAGES</b>	<b>4.8</b>	<b>11.2</b>	<b>11.1</b>	<b>10.7</b>	<b>104.0</b>	<b>100.5</b>	<b>100.4</b>	<b>100.0</b>	<b>المشروبات الكحولية</b>
Tobacco	2.2	10.4	10.5	14.2	101.2	100.5	100.4	100.1	الدخان
<b>CLOTHING AND FOOTWEAR</b>	<b>6.8</b>	<b>8.3</b>	<b>9.1</b>	<b>9.8</b>	<b>103.6</b>	<b>103.2</b>	<b>100.2</b>	<b>99.7</b>	<b>الملابس والأحذية</b>
<b>Clothing</b>	<b>7.4</b>	<b>8.5</b>	<b>9.9</b>	<b>9.5</b>	<b>103.8</b>	<b>103.4</b>	<b>100.2</b>	<b>99.7</b>	<b>الملابس</b>
Clothing materials	6.1	10.5	10.5	11.7	102.6	102.5	101.7	99.1	المواد الخام
Garments	7.1	7.9	9.5	9.4	103.7	103.4	100.0	99.9	الملابس الجاهزة
Other articles of clothing and clothing accessories	14.8	19.4	20.5	20.1	106.1	105.2	102.1	100.2	الملابس الأخرى ومستلزماتها
Cleaning,repair,and hire of clothing	8.5	12.7	11.5	7.0	105.2	103.7	101.7	97.6	التنظيف والإصلاح وتأجير الملابس
Footwear	5.1	7.7	6.8	10.6	102.7	102.6	100.1	99.6	الأحذية
Shoes & other footwear	5.0	7.7	6.7	10.7	102.6	102.5	100.1	99.6	الأحذية
Repair & hire of footwear	10.0	10.8	9.2	6.5	106.3	104.8	100.5	98.0	إصلاح الأحذية
<b>HOUSING,WATER,ELECTRICITY, GAS AND OTHER FUELS</b>	<b>7.5</b>	<b>12.4</b>	<b>14.9</b>	<b>14.8</b>	<b>106.7</b>	<b>100.4</b>	<b>100.3</b>	<b>100.0</b>	<b>السكن والمياه والكهرباء والغاز والوقود</b>
Actual rentals for housing	0.1	0.0	0.0	0.0	100.1	100.0	100.0	100.0	الإيجار الفعلي للسكن
Imputed rentals for housing	0.1	0.0	0.0	0.0	100.1	100.0	100.0	100.0	الإيجار المعتدب للسكن
Maintenance and repair of the dwelling	5.1	7.6	6.7	4.0	103.0	102.4	101.1	98.5	صيانة وإصلاح المسكن
Water supply and miscellaneous services relating to the dwelling	0.6	20.4	33.6	33.8	100.5	100.2	100.1	99.9	المياه والخدمات المتعلقة بالسكن
Electricity, gas and other fuels	22.7	30.7	35.6	36.0	120.9	100.6	100.6	100.3	الكهرباء والغاز ومواد الوقود الأخرى

SECTIONS /GROUPS FOR COMMDITY AND SERVICES	نسبة التغير * %				الأرقام القياسية				الاقسام والمجموعات الرئيسية للسلع والخدمات
	% Percentage Change *				Consumer Price Index				
	يوليه-سبتمبر Jul-Sep 2019	ابريل-يونيه Apr-Jun 2019	يناير-مارس Jan-Mar 2019	اكتوبر-ديسمبر Oct-Dec 2018	يوليه-سبتمبر Jul-Sep 2019	ابريل-يونيه Apr-Jun 2019	يناير-مارس Jan-Mar 2019	اكتوبر-ديسمبر Oct-Dec 2018	
<b>FURNISHINGS,HOUSEHOLD EQUIPMENT AND ROUTINE MAINTENANCE OF THE HOUSE</b>	<b>1.5</b>	<b>4.2</b>	<b>4.8</b>	<b>5.5</b>	<b>101.1</b>	<b>100.4</b>	<b>100.0</b>	<b>100.0</b>	<b>الأثاث والتجهيزات والمعدات المنزلية والصيانة</b>
Furniture , furnishing,carpets and other floor covering	4.6	7.5	7.0	7.4	102.7	101.9	100.3	99.6	الأثاث والتجهيزات والسجاد وأغطية الأرضيات الأخرى
Household Textiles	4.9	8.1	6.7	9.0	102.7	101.8	100.9	99.5	المفروشات المنزلية
Household appliances	-0.3	0.6	1.8	2.1	99.9	99.2	100.1	100.4	الأجهزة المنزلية
Glassware, tableware and household utensils	3.5	5.3	6.3	5.7	101.6	101.1	100.7	100.0	الأدوات الزجاجية وأدوات المائدة والأدوات المنزلية
Tools and equipment for house and garden	3.6	5.4	6.1	4.5	102.0	101.5	100.8	99.3	ادوات ومعدات المنازل والحدائق
Goods and services for routine household maintenance mainten	0.8	3.8	4.7	5.5	100.9	100.2	99.7	100.1	السلع والخدمات المستخدمة في صيانة المنزل
<b>HEALTH</b>	<b>8.1</b>	<b>5.7</b>	<b>5.3</b>	<b>4.4</b>	<b>106.5</b>	<b>102.5</b>	<b>99.9</b>	<b>99.0</b>	<b>الرعاية الصحية</b>
Medical products, appliances and equipment	9.3	5.6	5.7	5.7	108.3	102.7	99.1	99.1	المنتجات والأجهزة والمعدات الطبية
Out-patient services	7.8	7.8	6.7	3.6	104.7	102.9	101.4	98.5	خدمات مرضى العيادات الخارجية
Hospital services	3.2	2.7	1.6	0.6	102.1	101.0	100.5	99.5	خدمات المستشفيات
<b>TRANSPORT</b>	<b>11.4</b>	<b>23.5</b>	<b>39.5</b>	<b>38.8</b>	<b>110.6</b>	<b>100.6</b>	<b>100.3</b>	<b>99.8</b>	<b>النقل والمواصلات</b>
Purchase of vehicles	0.8	4.4	9.7	8.6	99.8	99.4	101.5	100.1	شراء المركبات
Operation of personal transport equipment	14.5	17.6	27.6	27.0	113.9	100.5	100.2	99.8	المنفق على النقل الخاص
Transport services	11.4	32.5	57.5	56.9	110.5	101.0	100.1	99.7	خدمات النقل
<b>COMMUNICATIONS</b>	<b>0.8</b>	<b>0.1</b>	<b>0.0</b>	<b>0.0</b>	<b>100.8</b>	<b>100.0</b>	<b>100.0</b>	<b>100.0</b>	<b>الاتصالات السلكية واللاسلكية</b>
Postal services	0.6	1.3	1.2	1.2	100.4	100.2	100.0	100.0	خدمات البريد
Telephone and telefax services	0.8	2.6	1.6	1.3	100.6	101.2	99.7	99.3	معدات خدمات الهاتف والفاكس
Telephone and telefax services	0.8	0.0	0.0	0.0	100.8	100.0	100.0	100.0	خدمات الهاتف والفاكس
<b>RECREATION AND CULTURE</b>	<b>11.8</b>	<b>10.9</b>	<b>7.0</b>	<b>8.1</b>	<b>109.0</b>	<b>105.1</b>	<b>98.8</b>	<b>98.6</b>	<b>الثقافة والترفيه</b>
Audio,visual, photographic, Information processing equipment	-4.3	-4.9	0.6	1.8	97.3	96.9	100.2	101.4	معدات الصوت والصورة ومعدات التصوير وتجهيز المعلومات
Other recreational items and equipment, gardens and pets	8.3	11.3	8.8	4.6	104.3	104.5	101.6	97.6	الأصناف والمعدات الترفيهية الأخرى ومتعلقاتها
Recreational and cultural services	1.3	1.2	2.3	1.8	100.9	100.4	100.3	99.8	الخدمات الثقافية والترفيهية
Newspapers, books and stationery	7.8	8.4	8.4	7.9	102.8	101.8	101.7	101.2	الصحف والكتب والأدوات الكتابية
Package holidays	15.2	13.4	7.5	9.3	112.5	106.9	97.7	97.7	الرحلات السياحية المنظمة
<b>EDUCATION</b>	<b>14.6</b>	<b>14.7</b>	<b>14.7</b>	<b>14.7</b>	<b>103.3</b>	<b>103.3</b>	<b>103.3</b>	<b>103.3</b>	<b>التعليم</b>
Pre- primary and primary education	13.4	13.3	13.3	13.3	103.1	103.0	103.0	103.0	التعليم قبل الابتدائي والتعليم الأساسي
Secondary education	15.7	15.9	15.9	15.9	103.4	103.5	103.5	103.5	التعليم الثانوي العام والفنى
Post-Secondary Non-Tertiary education	15.4	15.1	15.1	15.1	103.7	103.4	103.4	103.4	التعليم بعد الثانوي والفنى
Tertiary education	16.2	16.4	16.4	16.4	103.5	103.6	103.6	103.6	التعليم العالي
Education not definable by level	17.1	18.3	18.3	18.3	102.9	104.0	104.0	104.0	التعليم غير محدد المستوى
<b>RESTAURANTS AND HOTELS</b>	<b>10.1</b>	<b>12.9</b>	<b>12.0</b>	<b>10.0</b>	<b>107.2</b>	<b>103.3</b>	<b>100.6</b>	<b>98.7</b>	<b>المطاعم والفنادق</b>
Catering Services	10.2	13.0	12.1	10.1	107.3	103.3	100.6	98.7	الوجبات الجاهزة
Accommodation services	2.9	0.8	0.8	0.7	102.3	100.2	100.2	100.1	خدمات الفنادق
<b>MISCELLANEOUS GOODS AND SERVICES</b>	<b>6.6</b>	<b>8.2</b>	<b>8.0</b>	<b>11.8</b>	<b>104.0</b>	<b>102.1</b>	<b>101.3</b>	<b>99.0</b>	<b>السلع والخدمات المتنوعة</b>
Personal care	7.0	8.7	7.9	9.9	104.1	102.9	101.4	98.4	العناية الشخصية
Personal effects	8.2	3.0	4.8	4.1	105.2	100.8	102.4	99.6	أمتعة شخصية
Insurance	-0.4	0.0	0.0	19.1	99.6	100.0	100.0	100.0	التأمين
Other services	9.5	25.7	26.2	33.0	106.8	100.8	100.8	100.8	خدمات أخرى غير مصنفة في مكان آخر

Ann.( 4/1 )

Inflation Rates Series for all Item

**Urban Egypt**

Calendar years

ملحق (١/٥)

سلسلة معدلات التضخم للرقم العام

**جمهورية**

سنوات ميلادية

Years	معدل التضخم Inflation Rate	السنوات
1998	3.1	١٩٩٨
1999	2.4	١٩٩٩
2000	2.7	٢٠٠٠
2001	2.3	٢٠٠١
2002	2.7	٢٠٠٢
2003	4.2	٢٠٠٣
2004	16.5	٢٠٠٤
2005	4.8	٢٠٠٥
2006	7.7	٢٠٠٦
2007	9.5	٢٠٠٧
2008	18.3	٢٠٠٨
2009	11.8	٢٠٠٩
2010	11.1	٢٠١٠
2011	10.1	٢٠١١
2012	7.1	٢٠١٢
2013	9.5	٢٠١٣
2014	10.1	٢٠١٤
2015	10.4	٢٠١٥
2016	13.8	٢٠١٦
2017	29.5	٢٠١٧
2018	14.4	٢٠١٨

(Fiscal years )

(سنوات مالية)

Years	معدل التضخم Inflation Rate	السنوات
1997/1998	3.8	١٩٩٨/١٩٩٧
1998/1999	2.3	١٩٩٩/١٩٩٨
1999/2000	2.8	٢٠٠٠/١٩٩٩
2000/2001	2.4	٢٠٠١/٢٠٠٠
2001/2002	2.4	٢٠٠٢/٢٠٠١
2002/2003	3.1	٢٠٠٣/٢٠٠٢
2003/2004	10.4	٢٠٠٤/٢٠٠٣
2004/2005	11.4	٢٠٠٥/٢٠٠٤
2005/2006	4.2	٢٠٠٦/٢٠٠٥
2006/2007	10.9	٢٠٠٧/٢٠٠٦
2007/2008	11.7	٢٠٠٨/٢٠٠٧
2008/2009	16.2	٢٠٠٩/٢٠٠٨
2009/2010	11.7	٢٠١٠/٢٠٠٩
2010/2011	11.0	٢٠١١/٢٠١٠
2011/2012	8.6	٢٠١٢/٢٠١١
2012/2013	6.9	٢٠١٣/٢٠١٢
2013/2014	10.1	٢٠١٤/٢٠١٣
2014/2015	11	٢٠١٥/٢٠١٤
2015/2016	10.2	٢٠١٦/٢٠١٥
2016/2017	23.5	٢٠١٧/٢٠١٦
2017/2018	20.9	٢٠١٨/٢٠١٧
2018/2019	13.9	٢٠١٩/٢٠١٨

## الجهاز المركزي للتعبئة العامة والإحصاء

العنوان: ٣ طريق صلاح سالم - مدينة نصر - القاهرة - جمهورية مصر العربية

صندوق البريد: ٢٠٨٦ مدينة نصر - القاهرة

فاكس: ٢٤٠٢٤٠٩٩

تليفون: ٢٤٠٢٣٠٣١

### Central Agency for Public Mobilization and Statistics (CAPMAS)

**Address:** 3Salah Salem St. - Nasr City - Cairo - Egypt

**P.O. Box:** 2086 Nasr City - Cairo

**Tel:** (+20) 24023031

**Fax:** (+20) 24024099

**Website:** <http://www.capmas.gov.eg>

الموقع الإلكتروني للجهاز:

**Email:** [pres\\_capmas@capmas.gov.eg](mailto:pres_capmas@capmas.gov.eg)

البريد الإلكتروني:

٢٠١٤/١٨٨٦٣

رقم الإيداع بدارالكتب:



**الجهاز المركزي للتعينة العامة والإحصاء**

مدينة نصر - ش. صلاح سالم - القاهرة - مصر

تليفون: (+202)24023031 - صندوق بريد: 2086 - فاكس: (+202) 24024099

الموقع الإلكتروني: [www.capmas.gov.eg](http://www.capmas.gov.eg)

البريد الإلكتروني: [pres\\_capmas@capmas.gov.eg](mailto:pres_capmas@capmas.gov.eg)

طبع بمطبعة الجهاز المركزي  
للتعينة العامة والإحصاء