



جمهورية مصر العربية
الجهاز المركزي للتعبئة العامة والإحصاء
Arab Republic of Egypt
Central Agency for Public Mobilization & Statistics

**النشرة الشهرية
للأرقام القياسية لأسعار المستهلكين
سبتمبر 2019**

**Monthly Bulletin of
Consumer Price Index (CPI)
September 2019**

عند استخدام إحصاءاتنا
يرجى الإشارة إلى
الجهاز المركزي للتعبئة العامة والإحصاء

إصدار أكتوبر 2019

Issue of Oct. 2019

مرجع رقم 61 - 22321-2019

<http://www.capmas.gov.eg>

تقديم

تعتبر الأرقام القياسية لأسعار المستهلكين أحد أهم المؤشرات الإحصائية والاقتصادية وأكثرها ارتباطاً بحياة الأفراد اليومية بالإضافة إلى أثرها على القرارات التي تتخذ في المجالات الاقتصادية.

تصور الأرقام القياسية لأسعار المستهلكين التغير في مستويات الأسعار للسلع والخدمات في أسواق التجزئة كأحد المؤشرات الهامة لقياس التضخم، كما تمثل أحد الأدوات الضرورية المستخدمة في حساب الدخل القومي بالأسعار الثابتة وكذا قياس التغير في مستويات الأجور الحقيقية وهي الأجور الفعلية بعد تخليصها من أثر تغيرات الأسعار.

صدرت أول سلسلة للأرقام القياسية عام 1914 تحت اسم الأرقام القياسية لنفقة المعيشة باتخاذ السنة المالية 1913/1914 كسنة أساس عن مدينة القاهرة فقط، وفي يناير 1940 صدرت السلسلة الثانية تحت نفس الاسم باتخاذ سنة 1939 كسنة أساس لمدينة القاهرة أيضاً، واعتباراً من يوليو عام 1967 صدرت السلسلة الثالثة تحت اسم الأرقام القياسية لأسعار المستهلكين باتخاذ السنة المالية 1966/1967 كسنة أساس لتغطي 11 مدينة و6 مناطق ريفية، واعتباراً من يوليو 1988 صدرت السلسلة الرابعة باتخاذ السنة المالية 1986/1987 كسنة أساس لتغطي جميع محافظات الجمهورية، وتوالت السلاسل الزمنية للأرقام القياسية لأسعار المستهلكين حتى السلسلة العاشرة التي صدرت اعتباراً من أكتوبر 2019 باتخاذ سنة 2018/2019 كفترة أساس.

والجهاز إذ يقدم هذه السلسلة الحديثة من الأرقام القياسية لأسعار المستهلكين ليرجو أن يسهم في تلبية الاحتياجات الإحصائية للباحثين والمخططين ومنتخذي القرار.

والله ولي التوفيق ،،،،،

لواء/ خيرت محمد بركات

رئيس الجهاز المركزي للتعبئة العامة والإحصاء

PREFACE

Consumer Price Index (**CPI**) is one of the most important statistical and economic indicators, most related to individuals' daily life. Besides, its impact on decisions making processes throughout economic aspects.

CPI reflects prices levels changes of commodities and services at retail markets, for its importance for inflation measure. It is also considered one of the essential tools used for **GDP** calculation at fixed prices, in addition to real wages levels change measures after eliminating price changes effect.

CPI first series was published in 1914 titled Household Expenditure Index using 1913/1914 fiscal year as a base year only covering Cairo city. In January 1940, the second series came out under the same title using 1939 as a base year. The third one started in July 1967 titled **CPI**, using 1966/1967 fiscal year as a base year, this time covering 11 cities and 6 rural areas. The fourth series was published in July 1988 using 1986/1987 fiscal year as a base year with all Egyptian governorates covered. **CPI** series continued until the tenth series which was published in October 2019 using 2018/2019 as a base year.

CAPMAS hopes that the new **CPI** series will be helpful at meeting the statistical needs for researchers, planners and decision makers.

KHAIRAT M. BARAKAT
CAPMAS, PRESIDENT

CONTENTS	رقم الصفحة Page No.	المحتويات
Indicators	1	مؤشرات
Methodology	5	منهجية الإحصائية
<u>Table (1)</u>		جدول رقم (1)
❖ CPI for main sections and groups: Urban, Rural and total Egypt	10	❖ الأرقام القياسية والأوزان للأقسام والمجموعات الرئيسية: حضر وريف واجمالي الجمهورية
<u>Table (2)</u>		جدول رقم (2)
❖ CPI for main sections and groups: Urban and Rural Governorates of the Republic	13	❖ الأرقام القياسية لأسعار المستهلكين للأقسام والمجموعات الرئيسية: حضر وريف محافظات الجمهورية
<u>Table (3)</u>		جدول رقم (3)
❖ CPI for selected items: Urban, Rural and total Egypt	36	❖ الأرقام القياسية لأسعار المستهلكين لبعض السلع والخدمات المختارة: حضر وريف واجمالي الجمهورية
<u>Table (4)</u>		جدول رقم (4)
❖ CPI for selected items: Urban and Rural Governorates of the Republic	38	❖ الأرقام القياسية لأسعار المستهلكين لبعض السلع والخدمات المختارة: حضر وريف محافظات الجمهورية
Annex:		<u>ملاحق:</u>
❖ Ann. (1)		❖ ملحق (1)
❖ CPI series according to main Section Urban, Rural and total Egypt	51	❖ سلسلة زمنية للأرقام القياسية لأسعار المستهلكين طبقاً للأقسام الرئيسية حضر وريف واجمالي الجمهورية
❖ Charts for all items and food & non-alcoholic beverages: Urban Egypt Rural Egypt Total Egypt	58	❖ رسوم بيانية للرقم القياسي العام والطعام والمشروبات: حضر الجمهورية ريف الجمهورية اجمالي الجمهورية
<u>Ann. (2)</u>		ملحق (2)
All items and percentage Change for CPI, Urban, Rural and total Egypt	60	الرقم القياسي العام ونسب التغير لأسعار المستهلكين حضر وريف واجمالي الجمهورية

CONTENTS	رقم الصفحة Page No.	المحتويات
<u>Ann. (3)</u> Series of CPI and Inflation Rates for main sections and groups	64	<u>ملحق (3)</u> سلاسل الأرقام القياسية ومعدلات التضخم لأسعار المستهلكين للأقسام والمجموعات
<u>Ann. (4)</u> Inflation Rates Series for all Items Urban Egypt	76	<u>ملحق (4)</u> سلسلة معدلات التضخم للرقم العام حضر الجمهورية

المؤشرات الرئيسية

Main Indicators

All items, food, non-alcoholic beverages and
change rates of September 2019 (2018/2019 = 100)

الرقم العام والطعام والمشروبات ونسب التغير سبتمبر 2019
(100 = 2019/2018)

Total Egypt

إجمالي الجمهورية

Indicators	الطعام والمشروبات Food & beverages	الرقم العام All Items	المؤشرات
Index Number	100.3	104.0	الرقم القياسي
Change (%) August 2019	-2.1	0.3	نسبة التغير عن شهر أغسطس 2019
Change (%) September 2018	-0.6	4.3	نسبة التغير عن شهر سبتمبر 2018
Inflation rate within the period (Jan. – Sep.) 2019 compared to the same period of the previous year	10.1	10.2	معدل التضخم في الفترة من يناير - سبتمبر 2019 عن نفس الفترة من العام السابق

Urban Egypt

حضر الجمهورية

Indicators	الطعام والمشروبات Food & beverages	الرقم العام All Items	المؤشرات
Index Number	101.4	104.4	الرقم القياسي
Change (%) August 2019	-1.8	0.0	نسبة التغير عن شهر أغسطس 2019
Change (%) September 2018	0.3	4.8	نسبة التغير عن شهر سبتمبر 2018
Inflation rate within the period (Jan. – Sep.) 2019 compared to the same period of the previous year	10.6	10.8	معدل التضخم في الفترة من يناير - سبتمبر 2019 عن نفس الفترة من العام السابق

Rural Egypt

ريف الجمهورية

Indicators	الطعام والمشروبات Food & beverages	الرقم العام All Items	المؤشرات
Index Number	99.4	103.6	الرقم القياسي
Change (%) August 2019	-2.3	0.6	نسبة التغير عن شهر أغسطس 2019
Change (%) September 2018	-1.4	3.7	نسبة التغير عن شهر سبتمبر 2018
Inflation rate within the period (Jan. – Sep.) 2019 compared to the same period of the previous year	9.6	9.6	معدل التضخم في الفترة من يناير - سبتمبر 2019 عن نفس الفترة من العام السابق

المؤشرات التفصيلية Detailed Indicators

**Indicators of Consumer Prices Indices
for the month of September 2019
Basis (2018/2019 = 100)**

مؤشرات الأرقام القياسية لأسعار المستهلكين
عن شهر سبتمبر 2019
بأساس (100 = 2019/2018)

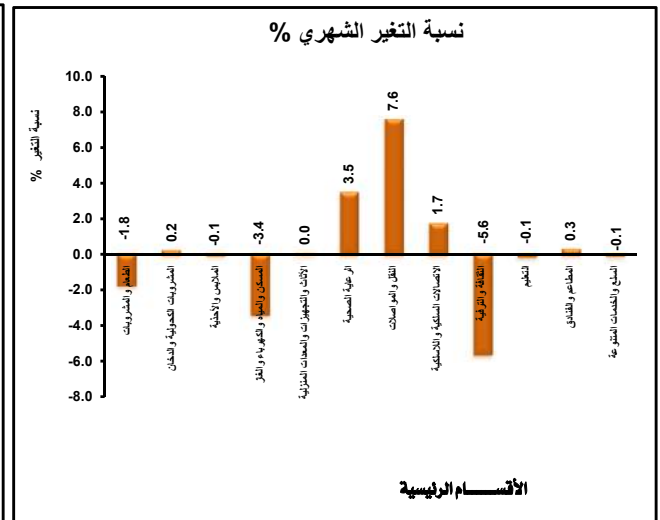
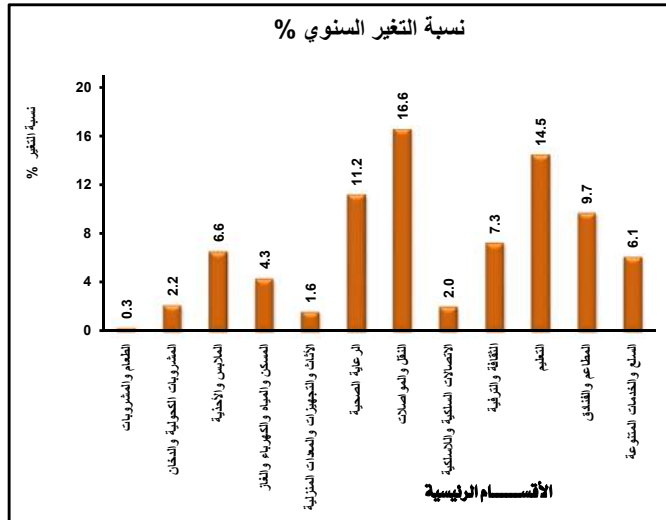
FIRST: URBAN EGYPT

CPI of Urban Egypt for September 2019 reached to 104.4 registered monthly rate 0.0% Compared with August 2019 and annually rate 4.8% Compared with September 2018 and was variables sections as follows:

أولاً: حضر الجمهورية

بلغ الرقم العام لشهر سبتمبر 2019 لحضر الجمهورية 104.4 مسجلاً بذلك تغير قدره 0.0% عن شهر أغسطس 2019 كما سجل تغير قدره 4.8% عن شهر سبتمبر 2018 وكانت التغيرات بالأقسام كالتالي:

No.	Sections	التغير السنوي % Annual Change %	التغير الشهري % Monthly Change %	الأقسام	م
1-	Food and non-alcoholic beverages	0.3	-1.8	الطعام والمشروبات	-1
2-	Alcoholic_beverages.tobacco and_narcotics	2.2	0.2	المشروبات الكحولية والتبغ	-2
3-	Clothing and footwear	6.6	-0.1	الملابس والأحذية	-3
4-	Housing.water.electricity.gas and other fuels	4.3	-3.4	المسكن والمياه والكهرباء والغاز	-4
5-	Furnishings.household equipment and routine maintenance of the house	1.6	0.0	الأثاث والتجهيزات والمعدات المنزلية	-5
6-	Health	11.2	3.5	الرعاية الصحية	-6
7-	Transport	16.6	7.6	النقل والمواصلات	-7
8-	Communications	2.0	1.7	الاتصالات السلكية واللاسلكية	-8
9-	Recreation and culture	7.3	-5.6	الثقافة والترفيه	-9
10-	Education	14.5	-0.1	التعليم	-10
11-	Restaurants and Hotels	9.7	0.3	المطاعم والفنادق	-11
12-	Miscellaneous goods and services	6.1	-0.1	السلع والخدمات المتنوعة	-12



المؤشرات التفصيلية Detailed Indicators

**Indicators of Consumer Prices Indices
for the month of September 2019
Basis (2018/2019 = 100)**

مؤشرات الأرقام القياسية لأسعار المستهلكين
عن شهر سبتمبر 2019
بأساس (100 = 2018/2019)

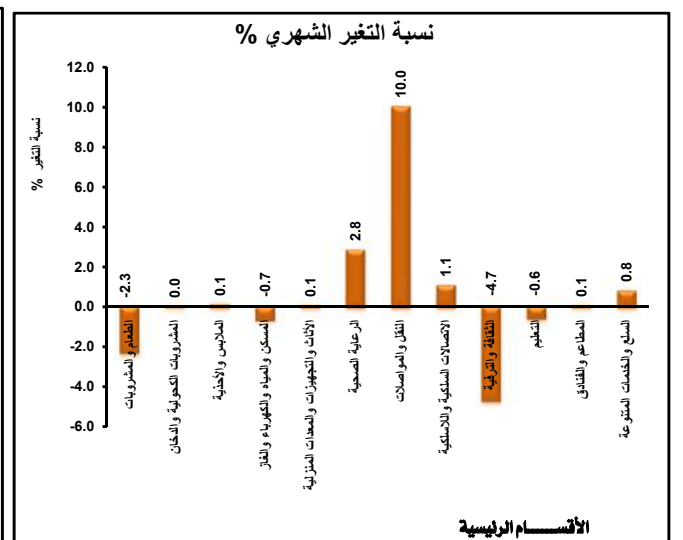
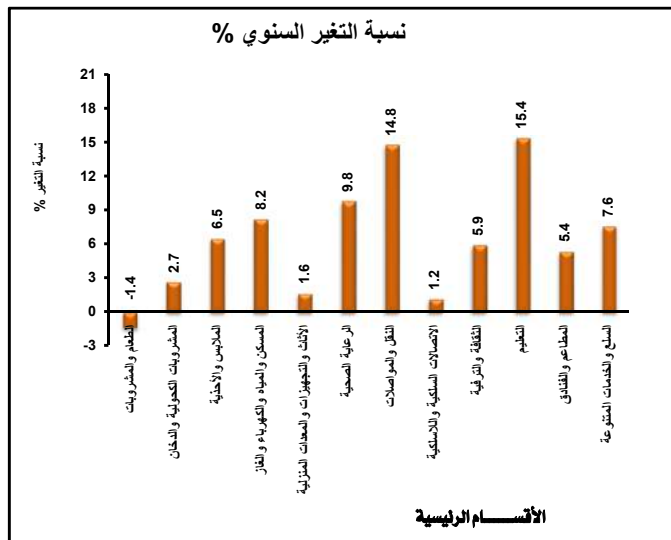
Second: RURAL EGYPT

ثانياً: ريف الجمهورية

CPI of Rural Egypt for September 2019 reached to 103.6 registered monthly rate 0.6% Compared with August 2019 and annually rate 3.7% Compared with September 2018 and was variables sections as follows:

بلغ الرقم العام لشهر سبتمبر 2019 لريف الجمهورية 103.6 مسجلاً بذلك تغير قدره 0.6% عن شهر أغسطس 2019 كما سجل تغير قدره 3.7% عن شهر سبتمبر 2018 وكانت المتغيرات بالأقسام كالتالي:

No.	Sections	التغير السنوي % Annual Change %	التغير الشهري % Monthly Change %	الأقسام	م
1-	Food and non-alcoholic beverages	-1.4	-2.3	الطعام والمشروبات	-1
2-	Alcoholic_beverages.tobacco and_narcotics	2.7	0.0	المشروبات الكحولية والدخان	-2
3-	Clothing and footwear	6.5	0.1	الملابس والأحذية	-3
4-	Housing.water.electricity.gas and other fuels	8.2	-0.7	المسكن والمياه والكهرباء والغاز	-4
5-	Furnishings.household equipment and routine maintenance of the house	1.6	0.1	الأثاث والتجهيزات والمعدات المنزلية	-5
6-	Health	9.8	2.8	الرعاية الصحية	-6
7-	Transport	14.8	10.0	النقل والمواصلات	-7
8-	Communications	1.2	1.1	الاتصالات السلكية واللاسلكية	-8
9-	Recreation and culture	5.9	-4.7	الثقافة والترفيه	-9
10-	Education	15.4	-0.6	التعليم	-10
11-	Restaurants and Hotels	5.4	0.1	المطاعم والفنادق	-11
12-	Miscellaneous goods and services	7.6	0.8	السلع والخدمات المتنوعة	-12



المؤشرات التفصيلية Detailed Indicators

**Indicators of Consumer Prices Indices
for the month of September 2019
Basis (2018/2019 = 100)**

مؤشرات الأرقام القياسية لأسعار المستهلكين
عن شهر سبتمبر 2019
بأساس (100 = 2019/2018)

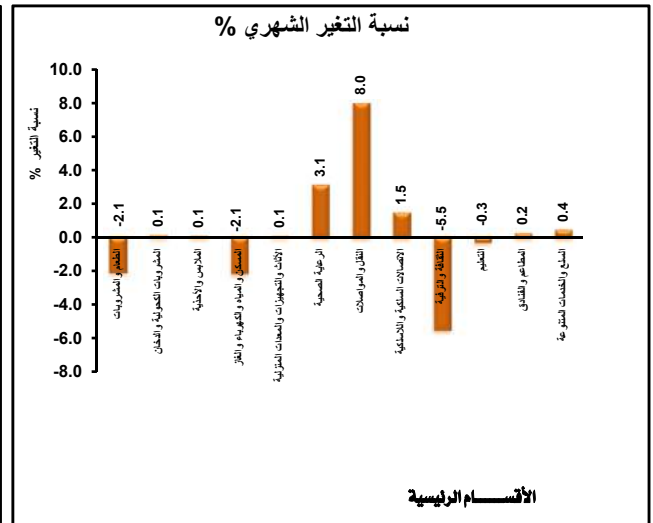
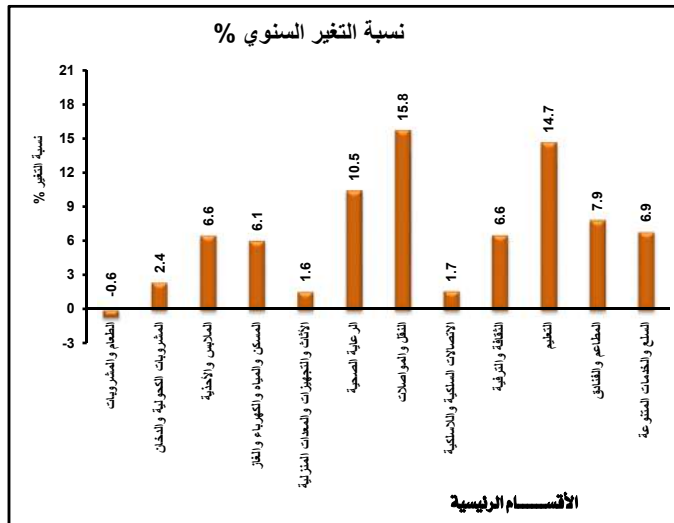
Third: TOTAL EGYPT

CPI of Total Egypt for September 2019 reached to 104.0 registered monthly rate 0.3% Compared with August 2019 and annually rate 4.3% Compared with September 2018 and was variables sections as follows:

ثالثاً: إجمالي الجمهورية

بلغ الرقم العام لشهر سبتمبر 2019 لأجمالي الجمهورية 104.0 مسجلاً بذلك تغير قدره 0.3% عن شهر أغسطس 2019 كما سجل تغير قدره 4.3% عن شهر سبتمبر 2018 وكانت المتغيرات بالأقسام كالتالي:

No.	Sections	التغير السنوي % Annual Change %	التغير الشهري % Monthly Change %	الأقسام	م
1-	Food and non-alcoholic beverages	-0.6	-2.1	الطعام والمشروبات	-1
2-	Alcoholic_beverages.tobacco and_narcotics	2.4	0.1	المشروبات الكحولية والدخان	-2
3-	Clothing and footwear	6.6	0.1	الملابس والأحذية	-3
4-	Housing.water.electricity.gas and other fuels	6.1	-2.1	المسكن والياه والكهرباء والغاز	-4
5-	Furnishings.household equipment and routine maintenance of the house	1.6	0.1	الأثاث والتجهيزات والمعدات المنزلية	-5
6-	Health	10.5	3.1	الرعاية الصحية	-6
7-	Transport	15.8	8.0	النقل والمواصلات	-7
8-	Communications	1.7	1.5	الاتصالات السلكية واللاسلكية	-8
9-	Recreation and culture	6.6	-5.5	الثقافة والترفيه	-9
10-	Education	14.7	-0.3	التعليم	-10
11-	Restaurants and Hotels	7.9	0.2	المطاعم والفنادق	-11
12-	Miscellaneous goods and services	6.9	0.4	السلع والخدمات المتنوعة	-12



Statistical Methodology

Main characteristics for the new Consumer Price Index (CPI) series.

1- Prelude

- What is the Consumer Price Index? CPI is the measure of the average price change of consumption items -goods and services- bought by individuals daily.
- CAPMAS releases the tenth CPI series starting from September 2019.

2- Geographical scope:

- CAPMAS produces indices for urban and rural for each governorate.
- Also produces indices for aggregate urban, aggregate rural and all of Egypt.

3- Periodicity

(a) Periodicity of price Collection

- Food, industrial commodities and services prices are collected and validated monthly for urban and rural areas from the 1st to the 28th of each month.
- For commodity groups with continuous price fluctuations, prices are collected weekly; examples of such groups are (vegetables, fruits, fresh meat, poultry, fresh fish, birds, eggs).

(b) Publishing periodicity

- The Bulletin is released monthly on the tenth day of each month following the reference month.

4- Index base period

- Prices of 2018/2019 are used as base period for the new CPI series.

منهجية الإحصائية

الخصائص الأساسية لسلسلة الأرقام القياسية لأسعار المستهلكين.

1- تمهيد

- ما هو الرقم القياسي لأسعار المستهلكين؟ هو مقياس لمتوسط التغير الذي يطرأ بمرور الوقت على أسعار البضود الاستهلاكية أي السلع والخدمات التي تشتري لأغراض الحياة اليومية.
- يصدر الجهاز المركزي للتعبئة العامة والإحصاء السلسلة العاشرة للأرقام القياسية لأسعار المستهلكين اعتباراً من بيانات شهر سبتمبر 2019.

2- النطاق الجغرافي

- يصدر الجهاز المركزي للتعبئة العامة والإحصاء الرقم القياسي لحضر / ريف كل محافظة.
- ويصدر أيضاً الرقم القياسي لكلا من إجمالي الحضر وإجمالي الريف وإجمالي الجمهورية.

3- الدورية

أ- دورية جمع الأسعار

- تجمع أسعار السلع الغذائية والصناعية والخدمات شهرياً من المناطق الحضرية والريفية خلال الفترة من يوم 1 إلى يوم 28 من كل شهر.
- يتم جمع أسعار بعض المجموعات السالعية ذات التغير المستمر في السعر أسبوعياً وتتمثل هذه المجموعات في (الخضروات - الفاكهة - اللحوم الحمراء الطازجة - الدواجن - الأسماك الطازجة - الطيور - البيض).

ب- دورية إصدار النشرة

- تصدر النشرة شهرياً في اليوم العاشر من الشهر التالي لشهر البيان.

4- فترة الأساس

- اتخذت أسعار عام 2018/2019 كفترة أساس لبداية السلسلة الجديدة.

5- ربط السلسلة الزمنية

5- Linking CPI Series

- The ninth series of CPI is based on a basket of goods/services derived from HIECS 2008/2009 and the base period of January 2010 and continued until the data of August 2019 while the current series is used to derive a basket of derivative of HIECS 2017/2018 and base period 2018/2019.
- To link the two series, using CPI calculated in the weights of 2008/2009 and the base period of January 2010 for 2018/2019 (base period of the new series) were used to rescaling indices on the previous basis until August 2019.

- تعتمد السلسلة التاسعة للأرقام القياسية لأسعار المستهلكين على سلة من السلع والخدمات مشتق أوزانها من بحث الدخل والإنفاق والاستهلاك لعام 2009/2008 وفترة أساس يناير 2010 واستمر العمل بها حتى بيانات شهر أغسطس 2019، بينما تعتمد السلسلة الحالية على سلة مشتق أوزانها من بحث الدخل والإنفاق والاستهلاك لعام 2018/2017 وفترة أساس عام 2019/2018.

- ولربط السلسلتين تم استخدام الأرقام القياسية لأسعار المستهلكين التي حُسبت بأوزان 2009/2008 وفترة أساس يناير 2010 لعام 2019/2018 (فترة أساس السلسلة الجديدة) في إعادة قياس (Re-Scaling) الأرقام القياسية بالأساس السابق حتى شهر أغسطس 2019.

6- Classification:

- CPI is compiled according to Classification of Individual Consumption by Purpose COICOP 1999. This came after being adjusted to the Egyptian society taking into consideration all related international published studies by International Labor Organization (ILO), International Monetary Fund (IMF), and the International Comparison Program (ICP) in which Egypt is a member among a group of African and Asian countries.

6- الأقسام والمجموعات المكونة للرقم القياسي

- تصدر الأرقام القياسية وفقاً لتصنيف الاستهلاك الفردي حسب الغرض COICOP 1999 بعد تطويره لواقع المجتمع المصري أخذاً في الاعتبار جميع الدراسات الدولية الصادرة في هذا الشأن عن منظمة العمل الدولية، وصندوق النقد الدولي، وتصنيفات السلع والخدمات المستخدمة في برنامج المقارنات الدولية والذي تشارك فيه مصر ضمن مجموعتي الدول الإفريقية والآسيوية.

CPI classification is divided into (12) divisions, (47) main groups, (116) classes, (479) more detailed commodities and services groups, and (945) commodity/service.

وتصدر الأرقام القياسية مقسمة إلى (12) قسماً رئيسياً، (47) مجموعة رئيسية، (116) مجموعة فرعية، (479) مجموعة سلعية وخدمية أكثر تفصيلاً، (945) سلعة/خدمة.

7- Weighting System

- The weights were derived from HIECS 2017/2018 where each commodity item on the urban and rural level is given a weight equals the ratio of the commodity expenditure to the total consumption expenditure.
- Given the short time period between HIECS 2017/2018 and the base period 2018/2019, the survey weights have not been updated.

7- الأوزان المستخدمة في تركيب الرقم القياسي

- استخرجت الأوزان المستخدمة في تركيب الرقم القياسي لأسعار المستهلكين من نتائج بحث الدخل والإنفاق والاستهلاك لعام 2018/2017 حيث أعطى لكل مفردة سلعية على مستوى حضر /ريف محافظات الجمهورية وزن يساوي نسبة المنفق على هذه السلة إلى إجمالي الإنفاق الاستهلاكي للجمهورية.

- نظراً لتقارب الفترة الزمنية بين بحث الدخل والإنفاق والاستهلاك 2018/2017 وفترة الأساس 2019/2018، لم تستخدم المعادلة الرياضية الخاصة بتحديث الأوزان بين الفترتين.

8- Index Compilation

- CPI is compiled on two steps:
 - a- The Jevons index formula (an unweighted geometric mean) is used to calculate the basic index for the (945) more detailed commodities

8- تركيب الرقم القياسي

- يتم تركيب الرقم القياسي لأسعار المستهلكين على مرحلتين:

- أ- يتم استخدام صيغة Jevons لحساب الرقم القياسي البسيط (غير

and services groups as follows:

المرجع للمجموعات السلعية والخدمية الأكثر تفصيلاً وعددها (945)
وذلك كالآتي:

$$I_j^{t-1:t} = \prod \left(\frac{p_i^t}{p_i^{t-1}} \right)^{1/n} = \frac{\prod (p_i^t)^{1/n}}{\prod (p_i^{t-1})^{1/n}}$$

Where:

حيث:

$I_j^{t-1:t}$: Jevons equation for CPI between the reference period and period of measure.

$I_j^{t-1:t}$: الرقم القياسي بمعادلة جيفونز بين فترتي القياس والاساس.

p_i^t : Goods and commodities group price for the elementary aggregate in the month of measure.

p_i^t : سعر المجموعة السلعية في المستوى الأول خلال فترة القياس.

p_i^{t-1} : Goods and commodities group price for the elementary aggregate in previous month.

p_i^{t-1} : سعر المجموعة السلعية في المستوى الأول خلال الفترة السابقة.

b- The formula for the calculation of the CPI is short- term basis, thus each current month's price is compared to the previous month's price. The formula is as follows:

بد استخدمت صيغة لاسبير المعدلة لإظهار الفروق في أسعار الشهر الحالي مقارنة بالشهر السابق وذلك كالآتي:

$$I_{MLA}^{t-1:t} = \sum w_i^{t-1} \left(\frac{p_i^t}{p_i^0} \right), \sum w_i^{t-1} = 1$$

Where w_i^{t-1} represents the expenditure shares for the individual items in the reference period.

حيث w_i^{t-1} تمثل الوزن النسبي للإنفاق على المجموعة السلعية خلال الفترة المرجعية.

9- Replacement

9- الإحلال

(a) Seasonal Items

أ- السلع الموسمية

– They are goods and commodities disappear from markets during specific periods within the year. Their prices are imputed using the short-term relative price change of a similar item, for their importance in international comparisons. This is done by using the following formula:

- السلع الموسمية التي تختفي من الأسواق في بعض شهور السنة. يتم تقدير أسعارها خلال فترة عدم توفرها، وكان من الضروري العمل على إظهار رقم قياسي لها لإمكانية إجراء المقارنات الدولية. وقد استخدمت المعادلة الرياضية الآتية:

$$P_L(p^{t,m}, p^{t+1,m}, s^{t,m}) = \sum_{n \in S(m)} S_n^{t,m} \left(\frac{p_n^{t+1,m}}{p_n^{t,m}} \right)$$

Where:

حيث:

$p_n^{t,m}$: The Price of missing commodity n that is in the marketplace in month (m) of year (t).

$p_n^{t,m}$: سعر السلعة الموسمية (n) في المجموعة السلعية في الأسواق خلال الشهر الحالي (m) في السنة الحالية (t).

S(m): commodities that are available in the marketplace for each year.

S(m): هي المجموعة السلعية المتوفرة في الأسواق كل عام.

(b) Permanent items

ب- السلع الدائمة

– In response to economic changes and variant consumption patterns, some commodities may disappear permanently from the market. In such situation, if the commodity disappeared for two consecutive months, it will be replaced by another commodity whose prices are available for two consecutive months.

- نظراً للتغيرات الاقتصادية وتغير النمط الاستهلاكي فإنه يمكن إحلال سلع جديدة محل سلع أخرى في مكونات سلة السلع بمجرد أن يتوافر سعران متتاليين لبند بديل يمكن استخدام هذا البند بدلاً من البند الذي اختفى من الأسواق لشهرين متتاليين.

10 - Data availability

10- إتاحة البيانات

Paper - CD - website

ورقي - CD - الموقع الإلكتروني

**الأرقام القياسية والأوزان
للأقسام والمجموعات الرئيسية
حضر وريف وإجمالي الجمهورية**

**CPI and weights
For Sections and Main Groups
Urban, Rural and Total Egypt**

CPI and weights for Main Sections and Groups
 Sep. 2019 and percentage change from Aug. 2019 and Sep. 2018
 Urban, Rural and Total Egypt
 (2018/2019=100)

الارقام القياسية لأسعار المستهلكين والأوزان للأقسام والمجموعات الرئيسية
 شهر سبتمبر 2019 ونسبة التغير عن شهر أغسطس 2019 و سبتمبر 2018
 حضر وريف و اجمالي الجمهورية
 (100 - 2019/2018)

Table (1)

جدول (1)

SECTIONS / GROUPS FOR COMMODITIES AND SERVICES	Total Egypt اجمالي الجمهورية				Rural Egypt ريف الجمهورية				Urban Egypt حضر الجمهورية				الأقسام و المجموعات الرئيسية للسلع والخدمات
	نسبة التغير % عن Change %		الرقم القياسي index	الأوزان weights	نسبة التغير % عن Change %		الرقم القياسي index	الأوزان weights	نسبة التغير % عن Change %		الرقم القياسي index	الأوزان weights	
	9/ 2018	8/ 2019	9/ 2019	9/ 2019	9/ 2018	8/ 2019	9/ 2019	9/ 2019	9/ 2018	8/ 2019	9/ 2019	9/ 2019	
All Items	4.3	0.3	104.0	100.000	3.7	0.6	103.6	49.655	4.8	0.0	104.4	50.345	الرقم العام
FOOD AND NON-ALCOHOLIC BEVERAGES	-0.6	-2.1	100.3	35.872	-1.4	-2.3	99.4	19.394	0.3	-1.8	101.4	16.478	الطعام والمشروبات
Food	-0.7	-2.1	100.3	34.454	-1.5	-2.4	99.3	18.697	0.3	-1.8	101.4	15.757	الطعام
Bread and cereals	4.2	-3.8	99.4	4.556	2.6	-5.5	97.7	2.569	6.1	-1.6	101.6	1.988	الخبز والحبوب والحب
Meat	-7.5	-7.0	91.8	9.999	-10.2	-8.4	89.6	5.340	-4.4	-5.4	94.3	4.659	اللحم والدواجن
Fish and seafood	8.1	-1.1	105.0	2.379	6.8	1.1	103.8	1.234	9.4	-1.6	106.3	1.145	الأسماك والمأكولات البحرية
Milk, cheese and eggs	3.1	-0.2	101.6	4.495	3.1	-0.4	101.4	2.103	3.2	0.0	101.7	2.392	الالبان والبيض والبيض
Oils and fats	13.8	12.9	113.0	3.184	15.3	13.0	113.8	1.868	11.8	12.5	111.9	1.315	الزيوت والدهون
Fruit	-4.3	-18.9	103.7	2.032	-3.3	-24.0	100.0	1.097	-4.4	-13.2	108.0	0.936	الفاكهة
Vegetables	-0.7	4.9	105.3	5.196	-1.3	6.7	105.1	2.960	0.1	3.0	105.6	2.237	الخضروات
Suger ,jam,honey,chocolate and confectionery	1.4	-1.6	100.4	1.967	1.3	-2.1	100.5	1.179	1.4	-1.2	100.2	0.787	السكر والأغذية السكرية
Other Food products	-2.2	-1.4	97.8	0.645	-1.6	-0.8	98.4	0.347	-2.8	-2.1	97.2	0.298	منتجات غذائية أخرى
Non-Alcoholic Beverages	1.3	0.3	100.9	1.418	2.5	0.3	101.9	0.697	0.2	0.1	100.0	0.721	المشروبات
Coffee,tea and cocoa	1.5	0.4	101.1	1.063	2.8	0.3	102.0	0.556	0.2	0.4	100.0	0.507	القه والبن والشاي والكافور
Mineral waters,soft drinks,fruit and vegetable juices	0.7	-0.1	100.5	0.354	1.4	0.4	101.2	0.141	0.3	-0.5	100.1	0.213	المياه المعدنية والغازية والصناعات الطبيعية
ALCOHOLIC BEVERAGES,TOBACCO AND NARCOTICS	2.4	0.1	101.7	4.634	2.7	0.0	101.9	2.415	2.2	0.2	101.4	2.219	المشروبات الكحولية والدخان
ALCOHOLIC BEVERAGES	8.1	6.2	107.4	0.001	0.8	-2.1	100.0	0.000	10.5	8.7	109.9	0.001	المشروبات الكحولية
Tobacco	2.4	0.1	101.7	4.633	2.7	0.0	101.9	2.414	2.2	0.2	101.4	2.218	الدخان
CLOTHING AND FOOTWEAR	6.6	0.1	103.7	4.671	6.5	0.1	104.1	2.467	6.6	-0.1	103.2	2.204	الملابس والأحذية
Clothing	7.0	-0.2	103.6	3.644	6.5	-0.5	103.7	1.946	7.5	0.2	103.5	1.697	الملابس
Clothing materials	4.5	0.8	102.9	0.126	4.4	1.1	103.0	0.104	5.0	-0.7	102.2	0.022	الأقمشة
Garments	7.1	-0.3	103.5	3.250	6.7	-0.9	103.6	1.701	7.5	0.2	103.4	1.549	الملابس الجاهزة
Other clothes and accessories	6.3	-0.5	104.3	0.103	4.5	-0.5	103.1	0.057	8.7	-0.6	105.7	0.046	الملابس الأخرى ومستلزماتها
Cleaning,repair and hire of clothing	8.4	1.7	106.2	0.164	8.2	2.7	107.0	0.084	8.6	0.7	105.5	0.080	التنظيف والإصلاح وتأجير الملابس
Footwear	5.3	0.8	104.0	1.027	7.1	2.4	105.7	0.520	3.5	-0.8	102.2	0.507	الأحذية
Shoes and other Footwear	5.3	0.9	103.9	1.012	7.1	2.5	105.8	0.512	3.4	-0.8	102.1	0.500	الأحذية
Repair and hire of Footwear	7.8	-0.5	105.4	0.016	5.8	-1.2	104.5	0.008	10.2	0.3	106.5	0.007	إصلاح الاحذية
HOUSING,WATER,ELECTRICITY,GAS AND OTHER FUELS	6.1	-2.1	106.0	18.049	8.2	-0.7	108.0	8.251	4.3	-3.4	104.3	9.798	المسكن والمياه والكهرباء والغاز والوقود
Actual rentals for housing	0.5	0.5	100.5	1.093	1.3	1.3	101.3	0.120	0.4	0.4	100.4	0.972	الإيجار الفعلي للمسكن
Imputed rentals for housing	0.8	0.8	100.8	9.932	1.6	1.6	101.6	4.080	0.3	0.3	100.3	5.851	الإيجار المقسم للمسكن
Maintenance and repair of the dwelling	3.7	-0.5	102.3	0.803	2.7	0.1	102.1	0.490	4.5	-0.5	102.7	0.312	صيانة وإصلاح المسكن
Water supply and miscellaneous services relating to the dwelling	1.3	0.3	101.1	1.694	1.9	0.1	101.5	0.895	0.8	0.3	100.7	0.799	المياه والخدمات المتعلقة بالمسكن
Electricity, gas and other fuels	21.2	-0.1	121.2	4.528	21.9	0.1	121.5	2.664	20.3	-0.4	120.7	1.864	الكهرباء والغاز ومواد الوقود الأخرى

Cont. Table (1)

تابع جدول (1)

SECTIONS / GROUPS FOR COMMODITIES AND SERVICES	Total Egypt اجمالي الجمهورية				Rural Egypt ريف الجمهورية				Urban Egypt حضر الجمهورية				الأقسام والمجموعات الرئيسية للسلع والخدمات
	نسبة التغير % عن Change %		الرقم القياسي index	الأوزان weights	نسبة التغير % عن Change %		الرقم القياسي index	الأوزان weights	نسبة التغير % عن Change %		الرقم القياسي index	الأوزان weights	
	9/2018	8/2019	9/2019	9/2019	9/2018	8/2019	9/2019	9/2019	9/2018	8/2019	9/2019	9/2019	
FURNISHINGS, HOUSEHOLD EQUIPMENT AND ROUTINE MAINTENANCE OF THE HOUSE	1.6	0.1	101.2	4.1	1.6	0.1	101.2	2.1	1.6	0.0	101.2	2.0	الأثاث والتجهيزات والمعدات المنزلية والصيانة
Furniture, furnishings, carpets and other floor coverings	2.4	-0.6	101.7	0.3	1.9	0.1	101.3	0.2	3.1	-0.8	102.4	0.1	الأثاث والتجهيزات والسجاد وأغطية الأرضيات الأخرى
Household Textiles	3.1	-0.2	101.8	0.2	2.0	-0.4	101.1	0.1	4.7	0.4	103.1	0.1	المفروشات المنزلية
Household appliances	0.9	0.9	101.0	0.6	1.5	0.8	101.4	0.4	0.2	0.8	100.5	0.2	الأجهزة المنزلية
Glassware, tableware and household utensils	2.8	0.7	102.1	0.1	2.4	1.0	102.2	0.1	3.3	0.2	101.9	0.0	الأدوات الزجاجية وأدوات المائدة والأدوات المنزلية
Tools and equipment for house and garden	2.6	-0.8	101.4	0.2	1.9	-1.5	100.7	0.1	3.6	0.2	102.3	0.1	أدوات وسعدات المنزل والحدائق
Goods and services for routine household maintenance	1.4	0.1	101.1	2.7	1.5	0.1	101.2	1.3	1.2	0.1	101.1	1.4	السلع والخدمات المستخدمة في صيانة المنزل
HEALTH	10.5	3.1	109.1	9.0	9.8	2.8	108.5	4.7	11.2	3.5	109.7	4.3	الرعاية الصحية
Medical products, appliances and equipment	13.5	4.7	112.5	5.4	13.0	4.2	112.0	2.7	14.0	5.1	113.0	2.7	للتجهيزات والأجهزة وللمعدات الطبية
Out-patient services	6.6	0.1	104.3	2.0	5.5	0.4	103.7	1.2	7.9	0.0	105.1	0.8	خدمات مرضى العيادات الخارجية
Hospital services	5.0	0.8	103.7	1.6	5.8	0.5	104.3	0.9	4.1	1.1	103.1	0.8	خدمات المستشفيات
TRANSPORT	15.8	8.0	115.5	6.1	14.8	10.0	114.5	2.7	16.6	7.6	116.3	3.4	النقل والمواصلات
Purchase of vehicles	1.6	2.7	101.8	0.7	1.8	3.3	102.5	0.4	0.9	1.7	100.9	0.3	شراء المركبات
Operation of personal transport equipment	12.9	-2.3	112.3	1.6	12.6	-3.8	111.7	0.6	13.2	-1.8	112.7	1.0	التنقل على الطرق
Transport services	19.8	14.0	119.4	3.7	18.8	15.6	118.5	1.7	20.6	13.5	120.2	2.1	خدمات النقل
COMMUNICATIONS	1.7	1.5	101.7	2.3	1.2	1.1	101.1	0.9	2.0	1.7	102.0	1.4	الاتصالات السلكية واللاسلكية
Postal services	0.0	-0.5	100.0	0.0	0.0	0.0	100.0	0.0	0.0	-0.9	100.0	0.0	خدمات البريد
Telephone and telefax services	-1.0	-2.7	98.3	0.1	-0.6	-0.2	99.0	0.1	-1.4	-4.5	97.6	0.1	معدات خدمات الهاتف والفاكس
Telephone and fax service	1.9	1.7	101.9	2.2	1.3	1.2	101.3	0.9	2.2	2.0	102.2	1.3	خدمات الهاتف والفاكس
RECREATION AND CULTURE	6.6	-5.5	104.1	2.1	5.9	-4.7	103.2	1.0	7.3	-5.6	104.9	1.1	الثقافة والترفيه
Audio, visual, photographic, information processing equipment	-7.3	1.7	95.2	0.1	-9.7	5.7	93.5	0.1	-4.7	-0.2	97.2	0.1	معدات الصوت والصورة ومعدات التصوير وتجهيز المعلومات
Other recreational items and equipment, gardens and pets	6.1	-2.4	102.4	0.1	5.8	-2.9	101.8	0.0	6.4	-1.9	103.1	0.0	الأصناف وللمعدات الترفيهية الأخرى ومتعلقاتها
Recreational items and equipment	2.3	-0.4	101.3	0.1	2.7	-3.5	100.4	0.0	1.9	0.9	101.5	0.1	الخدمات الثقافية والترفيهية
Newspapers, books and stationery	8.8	2.2	104.7	0.9	9.9	2.3	105.1	0.5	7.8	2.1	104.2	0.5	الصحف والكتب والأدوات المكتبية
Package holidays	8.0	-8.3	105.4	0.9	5.6	-9.6	103.2	0.4	9.7	-7.1	107.1	0.5	الرحلات السياحية المنظمة
EDUCATION	14.7	-0.3	103.1	4.4	15.4	-0.6	103.0	1.6	14.5	-0.1	103.2	2.8	التعليم
Pre- primary and primary education	15.0	-0.2	103.2	2.3	18.3	-0.9	103.3	1.0	13.5	0.1	103.2	1.3	التعليم قبل الابتدائي والتعليم الأساسي
Secondary education	13.2	-0.2	102.9	1.3	8.7	0.6	102.5	0.6	15.4	-0.4	103.2	0.7	التعليم الثانوي العام والفني
Post-Secondary Non- Tertiary education	15.0	0.3	103.6	0.0	10.2	-2.8	100.2	0.0	16.1	0.9	104.3	0.0	التعليم بعد الثانوي والفني
Tertiary education	16.1	-0.4	103.3	0.7				0.0	16.0	-0.3	103.3	0.7	التعليم العالي
Unspecified level of education	15.7	-3.5	100.6	0.0	21.7	-4.6	100.8	0.0	14.5	-3.3	100.6	0.0	التعليم غير محدد المستوى
RESTAURANTS AND HOTELS	7.9	0.2	106.0	4.3	5.4	0.1	103.7	1.8	9.7	0.3	107.6	2.5	المطاعم والفنادق
Catering services	8.0	0.2	106.0	4.2	5.4	0.2	103.8	1.7	9.7	0.3	107.6	2.5	الوجبات الجاهزة
Accommodation services	4.4	1.3	103.3	0.1	-4.0	-8.6	94.5	0.0	6.9	6.0	106.3	0.1	خدمات الفنادق
MISCELLANEOUS GOODS AND SERVICES	6.9	0.4	105.0	4.5	7.6	0.8	105.7	2.3	6.1	-0.1	104.3	2.2	السلع والخدمات المتنوعة
Personal care	6.1	-0.3	104.0	2.6	5.8	-0.3	103.9	1.2	6.4	-0.3	104.1	1.4	العناية الشخصية
Personal effects	6.6	-1.6	105.6	0.4	7.2	-1.1	106.0	0.3	5.9	-2.2	104.9	0.2	أمتعة شخصية
Insurance	-1.3	-1.3	98.7	0.6	-1.3	-1.3	98.7	0.3	-1.3	-1.3	98.7	0.4	التأمين
Other services	15.7	6.1	112.6	0.8	17.1	5.3	113.3	0.5	13.6	6.7	111.5	0.3	خدمات أخرى غير مصنفة في مكان آخر

**الأرقام القياسية
للأقسام والمجموعات الرئيسية
لحضر وريف محافظات الجمهورية**

**CPI
For Sections and Main Groups
Urban and Rural Governorates of
the Republic**

Table (2)

SECTIONS / GROUPS FOR COMMODITIES AND SERVICES	السويس Suez		بورسعيد Port Said			الإسكندرية Alexandria			القاهرة Cairo			الأقسام والمجموعات الرئيسية للملح والخدمات	
	نسبة التغير % عن %Change		الرقم القياسي index	نسبة التغير % عن %Change		الرقم القياسي index	نسبة التغير % عن %Change		الرقم القياسي index	نسبة التغير % عن %Change			الرقم القياسي index
	8/ 2018	7/ 2019	8/ 2019	8/ 2018	7/ 2019	8/ 2019	8/ 2018	7/ 2019	8/ 2019	8/ 2018	7/ 2019		8/ 2019
All Items			104.2			104.8			104.8			104.4	الرقم العام
FOOD AND NON-ALCOHOLIC BEVERAGES			102.5			105.5			102.7			101.0	الطعام والمشروبات
Food			102.6			105.7			102.7			101.0	الطعام
Bread and cereals			100.2			102.1			101.5			102.0	الخبز والحبوب
Meat			95.1			95.6			97.8			95.2	اللحوم والدواجن
Fish and seafood			119.7			114.4			104.7			104.0	الأسماك والمأكولات البحرية
Milk, cheese and eggs			98.5			102.1			101.5			101.2	اللبان والجبن والبيض
Oils and fats			113.8			116.3			111.0			109.5	الزيوت والدهون
Fruit			126.9			125.3			116.5			114.9	الفواكه
Vegetables			100.3			111.4			106.2			101.8	الخضروات
Suger ,jam,honey,chocolate and confectionery			100.3			99.9			100.2			100.2	السكر والأغذية السكرية
Other Food products			93.4			100.3			101.7			96.0	منتجات غذائية أخرى
Non-Alcoholic Beverages			100.0			99.1			101.9			99.7	المشروبات
Coffee,tea and cocoa			100.3			98.8			102.4			99.3	القهى والشاي والكاكاو
Mineral waters,soft drinks,fruit and vegetable juices			99.5			100.0			100.8			100.8	المياه المعدنية والغازية والصناعات الطبيعية
ALCOHOLIC BEVERAGES,TOBACCO AND NARCOTICS			100.5			100.4			101.3			101.1	المشروبات الكحولية والدخان
ALCOHOLIC BEVERAGES									105.9			114.4	المشروبات الكحولية
Tobacco			100.5			100.4			101.2			101.1	الدخان
CLOTHING AND FOOTWEAR			98.8			110.7			104.8			103.5	الملابس والأحذية
Clothing			97.7			113.6			106.0			104.0	الملابس
Clothing materials			100.0			103.0			101.6			100.6	المواد
Garments			97.4			114.2			106.2			103.9	الملابس الجاهزة
Other clothes and accessories			99.9			104.1			101.1			105.7	الملابس الأخرى ومستلزماتها
Cleaning,repair and hire of clothing			105.9			104.6			104.4			105.2	التنظيف والإصلاح وتأجير الملابس
Footwear			102.6			100.8			100.7			101.9	الأحذية
Shoes and other Footwear			102.6			100.6			100.7			101.9	الأحذية
Repair and hire of Footwear			100.0			108.3			100.0			101.2	إصلاح الأحذية
HOUSING,WATER,ELECTRICITY,GAS AND OTHER FUELS			103.4			102.5			103.6			103.4	السكن والمياه والكهرباء والغاز و الوقود
Actual rentals for housing			100.0			100.0			100.0			100.0	الإيجار الفعلي للسكن
Imputed rentals for housing			100.0			100.0			100.0			100.0	الإيجار المقدر للسكن
Maintenance and repair of the dwelling			101.3			104.3			100.0			101.7	صيانة وإصلاح المسكن
Water supply and miscellaneous services relating to the dwelling			100.0			100.0			100.0			101.5	المياه والخدمات المتعلقة بالسكن
Electricity, gas and other fuels			120.0			121.5			120.6			120.5	الكهرباء والغاز ومواد الوقود الأخرى

SECTIONS / GROUPS FOR COMMODITIES AND SERVICES	السويس Suez			بورسعيد Port Said			الإسكندرية Alexandria			القاهرة Cairo			الأقسام والمجموعات الرئيسية للسلع والخدمات
	نسبة التغير % عن %Change		الرقم القياسي index	نسبة التغير % عن %Change		الرقم القياسي index	نسبة التغير % عن %Change		الرقم القياسي index	نسبة التغير % عن %Change		الرقم القياسي index	
	9/ 2018	8/ 2019	9/ 2019	9/ 2018	8/ 2019	9/ 2019	9/ 2018	8/ 2019	9/ 2019	9/ 2018	8/ 2019	9/ 2019	
FURNISHINGS,HOUSEHOLD EQUIPMENT AND ROUTINE MAINTENANCE OF THE HOUSE			100.6			101.4			101.4			100.3	الأثاث والتجهيزات والمعدات المنزلية والصيانة
Furniture, furnishings, carpets and other floor coverings			102.8			100.3			101.3			102.4	الأثاث والتجهيزات والسجاد وأغطية الأرضيات الأخرى
Household Textiles			102.3			100.4			101.7			104.0	المفروشات المنزلية
Household appliances			100.6			109.5			100.5			99.2	الأجهزة المنزلية
Glassware, tableware and household utensils			87.3			101.4			101.5			101.1	الأدوات الزجاجية وأدوات المائدة والأدوات المنزلية
Tools and equipment for house and garden			99.9			100.6			100.3			107.0	أدوات ومعدات المنازل والحدائق
Goods and services for routine household maintenance			100.4			100.2			101.6			99.9	السلع والخدمات المستخدمة في صيانة المنزل
HEALTH			108.5			107.8			109.1			109.6	الرعاية الصحية
Medical products, appliances and equipment			112.8			112.7			112.3			113.8	المنتجات والأجهزة والمعدات الطبية
Out-patient services			104.7			100.7			103.1			102.0	خدمات مرضى العيادات الخارجية
Hospital services			100.0			100.0			104.1			100.5	خدمات المستشفيات
TRANSPORT			104.9			111.0			120.9			115.8	النقل والمواصلات
Purchase of vehicles			101.3			100.8			101.9			98.9	شراء المركبات
Operation of personal transport equipment			112.7			112.5			111.7			111.8	النقل على النقل الخاص
Transport services			100.7			112.5			125.0			118.6	خدمات النقل
COMMUNICATIONS			102.0			102.4			102.1			102.0	الاتصالات السلكية واللاسلكية
Postal services			100.0			100.0			100.0			100.0	خدمات البريد
Telephone and telefax services			100.0			100.0			95.5			95.4	معدات خدمات الهاتف والفاكس
Telephone and fax service			102.1			102.4			102.4			102.2	خدمات الهاتف والفاكس
RECREATION AND CULTURE			118.9			103.2			102.1			112.5	الثقافة والترفيه
Audio,visual,photographic, information processing equipment			95.1			99.7			101.3			90.8	معدات الصوت والصورة ومعدات التصوير وتجهيز المعلومات
Other recreational items and equipment, gardens and pets			100.3			100.0			100.5			109.5	الألعاب والمعدات الترفيهية الأخرى ومتعلقاتها
Recreational items and equipment			100.7			99.7			103.9			100.7	الخدمات الترفيهية الترفيهية
Newspapers, books and stationery			106.1			104.7			103.7			104.3	الصحف والمكاتب والأدوات المكتبية
Package holidays			137.6			103.2			101.4			125.9	الرحلات السياحية المنظمة
EDUCATION			113.7			100.4			102.2			103.7	التعليم
Pre- primary and primary education			111.7			100.7			102.3			103.8	التعليم قبل الابتدائي والتعليم الأساسي
Secondary education			117.6			100.2			102.5			103.0	التعليم الثانوي العام والفنى
Post-Secondary Non- Tertiary education						100.4			103.0			107.3	التعليم بعد الثانوي والفنى
Tertiary education			113.8			100.0			101.4			103.9	التعليم العالي
Unspecified level of education			89.8			100.4			102.4			102.5	التعليم غير محدد المستوى
RESTAURANTS AND HOTELS			102.9			101.6			104.0			110.5	المطاعم والفنادق
Catering services			103.1			101.7			104.0			110.6	الوجبات الجاهزة
Accommodation services			98.8			100.0			102.2			101.2	خدمات الفنادق
MISCELLANEOUS GOODS AND SERVICES			108.5			105.0			104.1			105.5	السلع والخدمات المتنوعة
Personal care			111.4			106.6			104.0			106.8	العناية الشخصية
Personal effects			139.4			101.9			105.1			99.7	أمتعة شخصية
Insurance			98.7			98.7			98.7			98.7	التأمين
Other services			98.8			112.0			110.8			111.8	خدمات أخرى غير مصنفة في مكان آخر

Table (3)

SECTIONS / GROUPS FOR COMMODITIES AND SERVICES	الدقهلية-ريف Dakahlia-Rural		الدقهلية-حضر Dakahlia-Urban		دمياط-ريف Damietta-Rural		دمياط-حضر Damietta-Urban		الأقسام والمجموعات الرئيسية للملح والخدمات				
	نسبة التغير % عن %Change		الرقم القياسي index	نسبة التغير % عن %Change		الرقم القياسي index	نسبة التغير % عن %Change			الرقم القياسي index			
	9/ 2018	8/ 2019	9/ 2019	9/ 2018	8/ 2019	9/ 2019	9/ 2018	8/ 2019		9/ 2019			
All Items			103.8			105.7			104.3			104.5	الرقم العام
FOOD AND NON-ALCOHOLIC BEVERAGES			100.1			102.6			101.8			102.9	الطعام والمشروبات
Food			100.0			102.9			101.8			103.0	الطعام
Bread and cereals			86.9			94.0			106.7			110.1	الخبز والحبوب والفطائر
Meat			88.2			91.2			92.5			96.0	اللحوم والدواجن
Fish and seafood			107.9			112.1			100.4			100.7	الأسماك والمأكولات البحرية
Milk, cheese and eggs			101.3			106.5			103.4			104.3	اللبان والجبين والبيض
Oils and fats			117.7			115.2			120.4			118.3	الزيوت والدهون
Fruit			100.6			94.6			99.2			101.6	الفواكه
Vegetables			114.3			116.1			106.5			106.1	الخضروات
Suger ,jam,honey,chocolate and confectionery			101.2			102.6			100.9			101.6	السكر والأغذية السكرية
Other Food products			92.8			99.1			101.4			101.9	منتجات غذائية أخرى
Non-Alcoholic Beverages			102.6			95.8			102.2			102.3	المشروبات
Coffee,tea and cocoa			103.3			94.4			102.6			102.5	البن والشاي والكافور
Mineral waters,soft drinks,fruit and vegetable juices			100.0			100.0			100.0			101.3	المياه المعدنية والغازية والصناعات الطبيعية
ALCOHOLIC BEVERAGES,TOBACCO AND NARCOTICS			102.5			102.5			99.9			100.2	المشروبات الكحولية والدخان
ALCOHOLIC BEVERAGES													المشروبات الكحولية
Tobacco			102.5			102.5			99.9			100.2	الدخان
CLOTHING AND FOOTWEAR			106.0			104.2			102.4			103.0	الملابس والأحذية
Clothing			104.4			102.4			102.7			103.6	الملابس
Clothing materials			104.2			99.1			100.6			100.7	الأقمشة
Garments			104.4			102.5			102.8			103.6	الملابس الجاهزة
Other clothes and accessories			101.1			100.5			103.3			106.6	الملابس الأخرى ومستلزماتها
Cleaning,repair and hire of clothing			108.8			101.2			100.0			101.0	التنظيف والإصلاح وتأجير الملابس
Footwear			112.1			110.2			101.4			101.0	الأحذية
Shoes and other Footwear			111.9			109.7			101.1			100.2	الأحذية
Repair and hire of Footwear			129.8			165.0			119.2			148.8	إصلاح الأحذية
HOUSING,WATER,ELECTRICITY,GAS AND OTHER FUELS			105.7			103.6			104.8			103.9	السكن والمياه والكهرباء والغاز و الوقود
Actual rentals for housing			100.0			100.0			100.0			100.0	الإيجار الفعلي للسكن
Imputed rentals for housing			100.0			100.0			100.0			100.0	الإيجار المقترن للسكن
Maintenance and repair of the dwelling			107.7			105.6			101.4			100.0	صيانة وإصلاح المسكن
Water supply and miscellaneous services relating to the dwelling			100.0			100.4			100.2			100.1	المياه والخدمات المتعلقة بالسكن
Electricity, gas and other fuels			120.6			116.9			121.4			120.9	الكهرباء والغاز ومواد الوقود الأخرى

SECTIONS / GROUPS FOR COMMODITIES AND SERVICES	الدقهلية-ريف		الدقهلية-حضر			دمياط ريف			دمياط حضر			الأقسام والمجموعات الرئيسية للسلع والخدمات	
	Dakahlia-Rural		Dakahlia-Urban			Damietta-Rural			Damietta-Urban				
	نسبة التغير % عن %Change		الرقم القياسي index	نسبة التغير % عن %Change		الرقم القياسي index	نسبة التغير % عن %Change		الرقم القياسي index	نسبة التغير % عن %Change			الرقم القياسي index
	9/ 2018	8/ 2019	9/ 2019	9/ 2018	8/ 2019	9/ 2019	9/ 2018	8/ 2019	9/ 2019	9/ 2018	8/ 2019		9/ 2019
FURNISHINGS,HOUSEHOLD EQUIPMENT AND ROUTINE MAINTENANCE OF THE HOUSE			101.8			104.0			101.3			101.3	الأثاث والتجهيزات والمعدات المنزلية والصيانة
Furniture, furnishings, carpets and other floor coverings			101.6			103.2			103.1			101.3	الأثاث والتجهيزات والسجاد وأغطية الأرضيات الأخرى
Household Textiles			105.8			108.2			100.6			100.4	المفروشات المنزلية
Household appliances			99.4			101.0			100.8			100.5	الأجهزة المنزلية
Glassware, tableware and household utensils			100.6			102.1			106.9			109.4	الأدوات الزجاجية وأدوات الملاحة والأدوات المنزلية
Tools and equipment for house and garden			101.3			103.6			100.0			100.0	أدوات ومعدات المنازل والحدائق
Goods and services for routine household maintenance			102.1			104.3			101.2			101.4	السلع والخدمات المستخدمة في صيانة المنزل
HEALTH			110.3			111.7			108.1			108.4	الرعاية الصحية
Medical products, appliances and equipment			111.8			112.7			113.1			113.2	المنتجات والأجهزة والمعدات الطبية
Out-patient services			108.5			111.7			100.4			100.8	خدمات مرضى العيادات الخارجية
Hospital services			106.9			105.2			100.3			100.0	خدمات المستشفيات
TRANSPORT			112.9			131.0			113.8			111.7	النقل والمواصلات
Purchase of vehicles			98.9			100.7			100.2			100.0	شراء المركبات
Operation of personal transport equipment			114.3			116.3			111.5			113.0	النقل على النقل الخاص
Transport services			116.9			144.7			120.0			117.0	خدمات النقل
COMMUNICATIONS			101.7			102.5			101.8			102.2	الاتصالات السلكية واللاسلكية
Postal services									100.0			100.0	خدمات البريد
Telephone and telefax services			99.6			100.0			100.0			100.0	معدات خدمات الهاتف والفاكس
Telephone and fax service			101.8			102.6			101.9			102.3	خدمات الهاتف والفاكس
RECREATION AND CULTURE			106.4			106.8			106.6			104.7	الثقافة والترفيه
Audio,visual,photographic, information processing equipment			97.8			119.4			100.0			100.0	معدات الصوت والصورة ومعدات التصوير وتجهيز المعلومات
Other recreational items and equipment, gardens and pets			104.8			100.0			100.0			100.0	الألعاب والمعدات الترفيهية الأخرى ومتعلقاتها
Recreational items and equipment			105.0			102.1			100.0			100.0	الخدمات الثقافية والترفيهية
Newspapers, books and stationery			104.7			106.1			107.6			105.9	الصحف والكتب والأدوات المكتبية
Package holidays			115.5			105.7			106.6			104.7	الرحلات السياحية المنظمة
EDUCATION			102.5			104.3			101.9			102.0	التعليم
Pre- primary and primary education			102.7			102.0			101.6			102.0	التعليم قبل الابتدائي والتعليم الأساسي
Secondary education			102.2			103.8			102.6			101.9	التعليم الثانوي العام والفني
Post-Secondary Non- Tertiary education						100.0						102.0	التعليم بعد الثانوي والفني
Tertiary education						107.0						102.0	التعليم العالي
Unspecified level of education			101.4										التعليم غير محدد المستوى
RESTAURANTS AND HOTELS			103.3			108.0			111.7			109.6	المطاعم والفنادق
Catering services			103.3			107.7			111.7			109.6	الوجبات الجاهزة
Accommodation services						109.5						109.6	خدمات الفنادق
MISCELLANEOUS GOODS AND SERVICES			106.0			105.2			102.8			103.1	السلع والخدمات المتنوعة
Personal care			103.8			104.7			101.2			102.3	العناية الشخصية
Personal effects			104.9			106.4			101.1			102.3	أمتعة شخصية
Insurance			98.7			98.7			98.7			98.7	التأمين
Other services			117.1			115.4			115.0			109.3	خدمات أخرى غير مصنفة في مكان آخر

Table (4)

SECTIONS / GROUPS FOR COMMODITIES AND SERVICES	القليوبية-ريف Kaliobeya-Rural		القليوبية-حضر Kaliobeya-Urban		الشرقية-ريف Sharqiya-Rural		الشرقية-حضر Sharqiya-Urban		الأقسام والمجموعات الرئيسية للمنتج والخدمات				
	نسبة التغير % عن %Change		الرقم القياسي index	نسبة التغير % عن %Change		الرقم القياسي index	نسبة التغير % عن %Change			الرقم القياسي index			
	9/ 2018	8/ 2019	9/ 2019	9/ 2018	8/ 2019	9/ 2019	9/ 2018	8/ 2019		9/ 2019			
	9/ 2018	8/ 2019	9/ 2019	9/ 2018	8/ 2019	9/ 2019	9/ 2018	8/ 2019		9/ 2019			
All Items			104.1			104.5			102.6			103.9	الرقم العام
FOOD AND NON-ALCOHOLIC BEVERAGES			98.5			101.3			99.0			100.8	الطعام والمشروبات
Food			98.4			101.3			99.0			100.8	الطعام
Bread and cereals			96.8			99.5			85.3			93.6	الخبز والحبوب والفطائر
Meat			88.0			90.3			91.8			92.6	اللحوم والدواجن
Fish and seafood			108.2			120.3			92.3			94.9	الأسماك والمأكولات البحرية
Milk, cheese and eggs			101.2			102.5			104.6			104.0	اللبان والبيض والحليب
Oils and fats			114.3			114.8			116.6			114.9	الزيوت والدهون
Fruit			106.7			100.8			92.0			97.4	الفواكه
Vegetables			99.1			107.6			112.7			115.9	الخضروات
Suger ,jam,honey,chocolate and confectionery			99.1			98.7			101.5			100.3	السكر والأغذية السكرية
Other Food products			94.6			98.4			96.2			99.4	منتجات غذائية أخرى
Non-Alcoholic Beverages			101.8			101.2			101.3			101.0	المشروبات
Coffee,tea and cocoa			101.2			101.8			101.1			100.3	القهوة والشاي والكاكاو
Mineral waters,soft drinks,fruit and vegetable juices			103.2			99.7			101.5			102.4	المياه المعدنية والغازية والمصائر الطبيعية
ALCOHOLIC BEVERAGES,TOBACCO AND NARCOTICS			101.1			100.1			102.2			102.6	المشروبات الكحولية والدخان
ALCOHOLIC BEVERAGES													المشروبات الكحولية
Tobacco			101.1			100.1			102.2			102.6	الدخان
CLOTHING AND FOOTWEAR			105.4			100.4			102.4			99.8	الملابس والأحذية
Clothing			103.4			99.9			101.3			97.8	الملابس
Clothing materials			104.0			113.5			105.2			101.2	الأقمشة
Garments			102.0			98.8			100.5			97.1	الملابس الجاهزة
Other clothes and accessories			103.7			107.2			100.2			103.0	الملابس الأخرى ومستلزماتها
Cleaning,repair and hire of clothing			132.4			114.3			116.8			109.0	التنظيف والإصلاح وتأجير الملابس
Footwear			113.1			102.1			106.1			106.3	الأحذية
Shoes and other Footwear			113.2			102.0			106.2			106.2	الأحذية
Repair and hire of Footwear			100.0			109.1			101.7			113.4	إصلاح الأحذية
HOUSING,WATER,ELECTRICITY,GAS AND OTHER FUELS			106.3			105.1			106.4			104.5	المسكن والمياه والكهرباء والغاز والوقود
Actual rentals for housing			100.0			100.0			100.3			100.0	الإيجار الفعلي للمسكن
Imputed rentals for housing			100.0			100.0			100.3			100.0	الإيجار المقترن للمسكن
Maintenance and repair of the dwelling			103.3			106.4			105.5			117.1	صيانة وإصلاح المسكن
Water supply and miscellaneous services relating to the dwelling			104.6			100.3			100.0			100.0	المياه والخدمات المتعلقة بالمسكن
Electricity, gas and other fuels			123.7			121.1			123.3			120.3	الكهرباء والغاز ومواد الوقود الأخرى

SECTIONS / GROUPS FOR COMMODITIES AND SERVICES	القليوبية-ريف Kaliobeya-Rural			القليوبية-حضر Kaliobeya-Urban			الشرقية-ريف Sharqiya-Rural			الشرقية-حضر Sharqiya-Urban			الأقسام والمجموعات الرئيسية للسلع والخدمات												
	نسبة التغير % عن %Change		الرقم القياسي index	نسبة التغير % عن %Change		الرقم القياسي index	نسبة التغير % عن %Change		الرقم القياسي index	نسبة التغير % عن %Change		الرقم القياسي index													
	9/ 2018	8/ 2019	9/ 2019	9/ 2018	8/ 2019	9/ 2019	9/ 2018	8/ 2019	9/ 2019	9/ 2018	8/ 2019	9/ 2019													
FURNISHINGS,HOUSEHOLD EQUIPMENT AND ROUTINE MAINTENANCE OF THE HOUSE				103.4						103.2						98.6						104.3			الأثاث والتجهيزات والمعدات المنزلية والصيانة
Furniture, furnishings, carpets and other floor coverings				103.7						102.8						102.6						105.7			الأثاث والتجهيزات والسجاد وأغطية الأرضيات الأخرى
Household Textiles				102.9						114.7						95.1						103.3			المفروشات المنزلية
Household appliances				100.1						99.9						98.6						103.4			الأجهزة المنزلية
Glassware, tableware and household utensils				103.5						104.4						101.1						97.4			الأدوات الزجاجية وأدوات الملاحة والأدوات المنزلية
Tools and equipment for house and garden				103.3						100.1						96.5						89.8			أدوات ومعدات المنازل والحدائق
Goods and services for routine household maintenance				104.4						103.3						98.3						105.6			السلع والخدمات المستخدمة في صيانة المنزل
HEALTH				108.7						110.9						110.1						113.8			الرعاية الصحية
Medical products, appliances and equipment				112.1						112.5						112.7						113.7			المنتجات والأجهزة والمعدات الطبية
Out-patient services				104.9						109.8						103.8						120.9			خدمات مرضى العيادات الخارجية
Hospital services				103.8						106.2						110.5						104.0			خدمات المستشفيات
TRANSPORT				110.9						114.6						109.6						106.1			النقل والمواصلات
Purchase of vehicles				107.5												104.0						97.0			شراء المركبات
Operation of personal transport equipment				113.8						116.3						111.3						111.9			النقل على النقل الخاص
Transport services				109.7						114.1						111.4						116.1			خدمات النقل
COMMUNICATIONS				101.9						102.0						100.4						102.5			الاتصالات السلكية واللاسلكية
Postal services				100.0												100.0									خدمات البريد
Telephone and telefax services										98.0						88.4						96.8			معدات خدمات الهاتف والفاكس
Telephone and fax service				101.9						102.2						101.6						102.6			خدمات الهاتف والفاكس
RECREATION AND CULTURE				109.7						105.2						100.4						100.3			الثقافة والترفيه
Audio,visual,photographic, information processing equipment				93.0						96.1						84.4						97.0			معدات الصوت والصورة ومعدات التصوير وتجهيز المعلومات
Other recreational items and equipment, gardens and pets				128.2						111.9						79.6						100.8			الألعاب والمعدات الترفيهية الأخرى ومتعلقاتها
Recreational items and equipment				100.0						99.1						103.7						112.0			الخدمات الترفيهية الترفيهية
Newspapers, books and stationery				112.0						106.1						103.4						101.1			الصحف والكتب والأدوات المكتبية
Package holidays				109.7						105.2						100.4						100.0			الرحلات السياحية المنظمة
EDUCATION				100.5						102.5						101.7						102.0			التعليم
Pre- primary and primary education				100.6						103.3						101.7						103.1			التعليم قبل الابتدائي والتعليم الأساسي
Secondary education				100.3						102.2						101.7						102.7			التعليم الثانوي العام والفضي
Post-Secondary Non- Tertiary education										99.8															التعليم بعد الثانوي والفضي
Tertiary education										100.0												100.8			التعليم العالي
Unspecified level of education										100.0						84.5						100.5			التعليم غير محدد المستوى
RESTAURANTS AND HOTELS				121.2						114.9						105.2						124.6			المطاعم والفنادق
Catering services				121.2						115.0						105.2						125.2			الوجبات الجاهزة
Accommodation services										100.0												100.0			خدمات الفنادق
MISCELLANEOUS GOODS AND SERVICES				107.6						104.1						104.8						104.1			السلع والخدمات المتنوعة
Personal care				110.5						104.3						105.3						102.9			العناية الشخصية
Personal effects				102.5						100.2						102.1						115.8			أمتعة شخصية
Insurance				98.7						98.7						98.7						98.7			التأمين
Other services				111.2						111.2						113.2						111.5			خدمات أخرى غير مصنفة في مكان آخر

جدول (5)

SECTIONS / GROUPS FOR COMMODITIES AND SERVICES	الغربية-ريف Gharbia-Rural		الغربية-حضر Gharbia-Urban		كفر الشيخ-ريف Kafr El Sheikh-Rural		كفر الشيخ-حضر Kafr El Sheikh-Urban		الأقسام والمجموعات الرئيسية للملح والخدمات				
	نسبة التغير % عن %Change		نسبة التغير % عن %Change		نسبة التغير % عن %Change		نسبة التغير % عن %Change						
	9/ 2018	8/ 2019	9/ 2019	9/ 2018	8/ 2019	9/ 2019	9/ 2018	8/ 2019		9/ 2019			
All Items			101.4			103.8			104.4			105.0	الرقم العام
FOOD AND NON-ALCOHOLIC BEVERAGES			94.9			99.6			99.1			102.1	الطعام والمشروبات
Food			94.7			99.4			99.0			102.1	الطعام
Bread and cereals			84.1			95.6			102.8			111.4	الخبز والحبوب والفطائر
Meat			86.5			92.3			83.6			88.8	اللحوم والدواجن
Fish and seafood			98.8			96.5			110.7			110.3	الأسماك والمأكولات البحرية
Milk, cheese and eggs			98.1			101.1			105.0			101.8	اللبان والجبن والبيض
Oils and fats			113.1			111.7			116.8			117.1	الزيوت والدهون
Fruit			94.6			107.4			110.6			110.1	الفواكه
Vegetables			99.8			108.7			88.2			97.2	الخضروات
Suger ,jam,honey,chocolate and confectionery			100.8			100.4			100.5			101.0	السكر والأغذية السكرية
Other Food products			89.1			90.6			100.7			104.5	منتجات غذائية أخرى
Non-Alcoholic Beverages			100.6			101.9			103.6			101.2	المشروبات
Coffee,tea and cocoa			100.1			102.1			103.7			100.8	القهى والشاي والكاكاو
Mineral waters,soft drinks,fruit and vegetable juices			102.5			101.1			102.9			103.6	المياه المعدنية والغازية والمصائر الطبيعية
ALCOHOLIC BEVERAGES,TOBACCO AND NARCOTICS			100.3			101.5			107.6			109.3	المشروبات الكحولية والدخان
ALCOHOLIC BEVERAGES													المشروبات الكحولية
Tobacco			100.3			101.5			107.6			109.3	الدخان
CLOTHING AND FOOTWEAR			102.5			100.3			107.1			106.8	الملابس والأحذية
Clothing			102.8			99.5			106.7			108.6	الملابس
Clothing materials			103.9			102.1			100.8			98.7	الأقمشة
Garments			102.8			99.0			106.8			109.0	الملابس الجاهزة
Other clothes and accessories			101.1			114.3			104.7			104.1	الملابس الأخرى ومستلزماتها
Cleaning,repair and hire of clothing			103.1			102.2			113.2			113.4	التنظيف والإصلاح وتأجير الملابس
Footwear			101.3			102.6			108.6			100.5	الأحذية
Shoes and other Footwear			101.2			102.3			108.8			100.5	الأحذية
Repair and hire of Footwear			101.9			135.9			100.0			100.0	إصلاح الأحذية
HOUSING,WATER,ELECTRICITY,GAS AND OTHER FUELS			106.9			105.5			107.3			103.7	المسكن والمياه والكهرباء والغاز و الوقود
Actual rentals for housing			100.0			100.0			105.2			100.0	الإيجار الفعلي للمسكن
Imputed rentals for housing			100.0			100.0			105.2			100.0	الإيجار المقترن للمسكن
Maintenance and repair of the dwelling			102.9			116.2			101.0			101.7	صيانة وإصلاح المسكن
Water supply and miscellaneous services relating to the dwelling			100.0			100.0			100.0			100.0	لياه والخدمات المتعلقة بالمسكن
Electricity, gas and other fuels			125.9			123.1			118.8			121.0	الكهرباء والغاز ومواد الوقود الأخرى

SECTIONS / GROUPS FOR COMMODITIES AND SERVICES	القرية-ريف Gharbia-Rural			القرية-حضر Gharbia-Urban			كفر الشيخ-ريف Kafr El Sheikh-Rural			كفر الشيخ-حضر Kafr El Sheikh-Urban			الأقسام والمجموعات الرئيسية للسلع والخدمات
	نسبة التغير % عن %Change		الرقم القياسي index	نسبة التغير % عن %Change		الرقم القياسي index	نسبة التغير % عن %Change		الرقم القياسي index	نسبة التغير % عن %Change		الرقم القياسي index	
	9/ 2018	8/ 2019	9/ 2019	9/ 2018	8/ 2019	9/ 2019	9/ 2018	8/ 2019	9/ 2019	9/ 2018	8/ 2019	9/ 2019	
FURNISHINGS,HOUSEHOLD EQUIPMENT AND ROUTINE MAINTENANCE OF THE HOUSE			102.1			100.9			101.8			102.6	الأثاث والتجهيزات والمعدات المنزلية والصيانة
Furniture, furnishings, carpets and other floor coverings			101.2			104.8			103.1			103.9	الأثاث والتجهيزات والسجاد وأغطية الأرضيات الأخرى
Household Textiles			100.2			99.5			101.5			106.4	المفروشات المنزلية
Household appliances			100.5			99.8			100.3			101.9	الأجهزة المنزلية
Glassware, tableware and household utensils			107.3			100.7			104.0			102.0	الأدوات الزجاجية وأدوات الملاحة والأدوات المنزلية
Tools and equipment for house and garden			103.4			108.2			104.7			101.8	أدوات ومعدات المنازل والحدائق
Goods and services for routine household maintenance			102.5			100.5			101.6			102.3	السلع والخدمات المستخدمة في صيانة المنزل
HEALTH			108.0			109.5			108.6			110.4	الرعاية الصحية
Medical products, appliances and equipment			112.3			112.5			111.7			112.2	المنتجات والأجهزة والمعدات الطبية
Out-patient services			100.1			103.3			105.6			106.2	خدمات مرضى العيادات الخارجية
Hospital services			100.0			100.8			104.6			107.8	خدمات المستشفيات
TRANSPORT			112.6			123.2			113.2			120.6	النقل والمواصلات
Purchase of vehicles			103.1						105.5			108.3	شراء المركبات
Operation of personal transport equipment			111.0			116.2			112.1			117.2	النقل على النقل الخاص
Transport services			120.6			128.0			115.9			121.8	خدمات النقل
COMMUNICATIONS			101.7			102.7			100.9			101.8	الاتصالات السلكية واللاسلكية
Postal services			100.0			100.0			100.0			100.0	خدمات البريد
Telephone and telefax services			100.5			103.1						101.9	معدات خدمات الهاتف والفاكس
Telephone and fax service			101.7			102.7			100.9			101.8	خدمات الهاتف والفاكس
RECREATION AND CULTURE			103.8			104.9			107.1			110.8	الثقافة والترفيه
Audio,visual,photographic, information processing equipment			101.8			99.2			100.7			100.7	معدات الصوت والصورة ومعدات التصوير وتجهيز المعلومات
Other recreational items and equipment, gardens and pets			100.2			104.4			104.8			100.0	الألعاب والمعدات الترفيهية الأخرى ومتعلقاتها
Recreational items and equipment			100.8			99.9			101.1			103.6	الخدمات الترفيهية الترفيهية
Newspapers, books and stationery			104.2			105.6			108.2			108.7	الصحف والمكاتب والأدوات المكتبية
Package holidays			103.8						107.1			116.7	الرحلات السياحية المنظمة
EDUCATION			103.9			102.6			103.3			98.9	التعليم
Pre- primary and primary education			104.8			101.2			105.1			100.5	التعليم قبل الابتدائي والتعليم الأساسي
Secondary education			102.6			104.5			100.2			100.7	التعليم الثانوي العام والفني
Post-Secondary Non- Tertiary education			102.0			103.3							التعليم بعد الثانوي والفني
Tertiary education						102.9						95.7	التعليم العالي
Unspecified level of education			100.0			101.3							التعليم غير محدد المستوى
RESTAURANTS AND HOTELS			100.1			101.9			97.8			109.8	المطاعم والفنادق
Catering services			100.1			101.9			97.6			112.4	الوجبات الجاهزة
Accommodation services						102.3			100.0			100.0	خدمات الفنادق
MISCELLANEOUS GOODS AND SERVICES			104.1			101.6			116.1			103.8	السلع والخدمات المتنوعة
Personal care			102.3			100.2			113.8			103.0	العناية الشخصية
Personal effects			107.1			102.9			118.0			101.2	أمتعة شخصية
Insurance			98.7			98.7			98.7			98.7	التأمين
Other services			112.5			115.3			123.6			112.8	خدمات أخرى غير مصنفة في مكان آخر

Table (6)

SECTIONS / GROUPS FOR COMMODITIES AND SERVICES	البحيرة-ريف Bohira-Rural		البحيرة-حضر Gharbia-Urban		المنوفية-ريف Menoufia-Rural		المنوفية-حضر Menoufia-Urban		الأقسام والمجموعات الرئيسية للمنتج والخدمات			
	نسبة التغير % عن %Change		الرقم القياسي index	نسبة التغير % عن %Change		الرقم القياسي index	نسبة التغير % عن %Change			الرقم القياسي index		
	9/ 2018	8/ 2019	9/ 2019	9/ 2018	8/ 2019	9/ 2019	9/ 2018	8/ 2019		9/ 2019		
All Items			105.2			103.8			103.5		101.2	الرقم العام
FOOD AND NON-ALCOHOLIC BEVERAGES			104.7			102.6			94.4		95.0	الطعام والمشروبات
Food			104.9			102.7			94.2		95.6	الطعام
Bread and cereals			115.1			111.9			92.9		98.3	الخبز والحبوب والبقوليات
Meat			87.6			90.3			88.3		88.6	اللحوم والدواجن
Fish and seafood			121.2			105.9			99.1		99.5	الأسماك والمأكولات البحرية
Milk, cheese and eggs			103.8			102.1			100.1		102.9	الالبان والبيض
Oils and fats			117.6			117.7			112.1		113.8	الزيوت والدهون
Fruit			108.3			107.7			87.0		85.8	الفواكه
Vegetables			105.6			106.8			90.5		92.1	الخضروات
Suger ,jam,honey,chocolate and confectionery			100.0			100.0			100.3		101.5	السكر والأغذية السكرية
Other Food products			100.0			100.0			101.3		100.9	منتجات غذائية أخرى
Non-Alcoholic Beverages			101.2			100.7			102.8		79.3	المشروبات
Coffee,tea and cocoa			101.3			100.8			103.2		71.1	البن والشاي والكافكاو
Mineral waters,soft drinks,fruit and vegetable juices			100.1			100.0			100.5		100.7	المياه المعدنية والغازية والمصائر الطبيعية
ALCOHOLIC BEVERAGES,TOBACCO AND NARCOTICS			103.2			103.6			102.0		101.6	المشروبات الكحولية والدخان
ALCOHOLIC BEVERAGES												المشروبات الكحولية
Tobacco			103.2			103.6			102.0		101.6	الدخان
CLOTHING AND FOOTWEAR			102.9			105.8			109.7		95.2	الملابس والأحذية
Clothing			103.8			107.7			108.5		94.9	الملابس
Clothing materials			100.0			100.1			116.0		94.9	المواد
Garments			103.8			107.5			108.5		93.5	الملابس الجاهزة
Other clothes and accessories			108.2			132.8			100.0		103.0	الملابس الأخرى ومستلزماتها
Cleaning,repair and hire of clothing			103.4			100.9			105.2		115.1	التنظيف والإصلاح وتأجير الملابس
Footwear			100.0			100.0			114.5		96.4	الأحذية
Shoes and other Footwear			100.0			100.0			114.9		96.3	الأحذية
Repair and hire of Footwear			100.4			100.0			100.0		104.4	إصلاح الأحذية
HOUSING,WATER,ELECTRICITY,GAS AND OTHER FUELS			106.5			104.3			112.9		104.9	السكن والمياه والكهرباء والغاز والوقود
Actual rentals for housing			100.0			100.0			112.9		100.0	الإيجار الفعلي للسكن
Imputed rentals for housing			100.0			100.0			112.9		100.0	الإيجار المقدر للسكن
Maintenance and repair of the dwelling			102.3			100.8			100.1		101.5	صيانة وإصلاح المسكن
Water supply and miscellaneous services relating to the dwelling			100.8			100.5			100.0		100.0	المياه والخدمات المتعلقة بالسكن
Electricity, gas and other fuels			125.9			121.0			121.4		122.4	الكهرباء والغاز ومواد الوقود الأخرى

SECTIONS / GROUPS FOR COMMODITIES AND SERVICES	البحير-رديف Bohira-Rural			البحير-حضر Gharbia-Urban			المنوفية-رديف Menoufia-Rural			المنوفية-حضر Menoufia-Urban			الأقسام والمجموعات الرئيسية للسلع والخدمات
	نسبة التغير % عن %Change		الرقم القياسي index	نسبة التغير % عن %Change		الرقم القياسي index	نسبة التغير % عن %Change		الرقم القياسي index	نسبة التغير % عن %Change		الرقم القياسي index	
	9/ 2018	8/ 2019	9/ 2019	9/ 2018	8/ 2019	9/ 2019	9/ 2018	8/ 2019	9/ 2019	9/ 2018	8/ 2019	9/ 2019	
FURNISHINGS,HOUSEHOLD EQUIPMENT AND ROUTINE MAINTENANCE OF THE HOUSE			99.9			99.5			103.4			102.7	الأثاث والتجهيزات والمعدات المنزلية والصيانة
Furniture, furnishings, carpets and other floor coverings			100.7			100.9			105.0			99.4	الأثاث والتجهيزات والسجاد وأغطية الأرضيات الأخرى
Household Textiles			100.0			100.1			103.5			99.6	المفروشات المنزلية
Household appliances			100.2			100.1			101.6			100.1	الأجهزة المنزلية
Glassware, tableware and household utensils			104.5			100.3			106.1			106.9	الأدوات الزجاجية وأدوات الملاحة والأدوات المنزلية
Tools and equipment for house and garden			100.5			100.9			106.0			122.7	أدوات ومعدات المنازل والحدائق
Goods and services for routine household maintenance			99.3			99.2			103.2			103.0	السلع والخدمات المستخدمة في صيانة المنزل
HEALTH			106.7			107.9			108.8			109.3	الرعاية الصحية
Medical products, appliances and equipment			112.2			112.8			113.0			113.2	المنتجات والأجهزة والمعدات الطبية
Out-patient services			100.3			100.8			102.7			96.0	خدمات مرضى العيادات الخارجية
Hospital services			100.0			102.8			100.0			116.7	خدمات المستشفيات
TRANSPORT			116.8			118.3			126.6			116.0	النقل والمواصلات
Purchase of vehicles			100.0			100.0			102.4			116.0	شراء المركبات
Operation of personal transport equipment			109.2			112.9			113.2			113.4	النقل على النقل الخاص
Transport services			119.7			119.7			134.4			117.6	خدمات النقل
COMMUNICATIONS			100.7			101.3			101.1			101.4	الاتصالات السلكية واللاسلكية
Postal services			100.0			100.0			100.0			100.0	خدمات البريد
Telephone and telefax services			100.0			100.0			100.4			90.1	معدات خدمات الهاتف والفاكس
Telephone and fax service			100.7			101.3			101.2			101.8	خدمات الهاتف والفاكس
RECREATION AND CULTURE			100.7			89.0			101.4			101.5	الثقافة والترفيه
Audio,visual,photographic, information processing equipment			100.0			100.0			95.8			111.0	معدات الصوت والصورة ومعدات التصوير وتجهيز المعلومات
Other recreational items and equipment, gardens and pets			100.2			102.2			100.5			122.7	الألعاب والمعدات الترفيهية الأخرى وممتلكاتها
Recreational items and equipment			110.8			102.2			101.2			101.9	الخدمات الثقافية والترفيهية
Newspapers, books and stationery			107.5			106.2			101.9			96.6	الصحف والمكاتب والأدوات المكتبية
Package holidays			69.3			68.3			101.4			114.1	الرحلات السياحية المنظمة
EDUCATION			105.6			101.3			103.0			103.1	التعليم
Pre- primary and primary education			107.1			101.0			103.6			105.1	التعليم قبل الابتدائي والتعليم الأساسي
Secondary education			101.8			101.8			102.0			103.0	التعليم الثانوي العام والفني
Post-Secondary Non- Tertiary education									100.0				التعليم بعد الثانوي والفني
Tertiary education						101.3						100.0	التعليم العالي
Unspecified level of education													التعليم غير محدد المستوى
RESTAURANTS AND HOTELS			100.3			102.5			104.6			105.0	المطاعم والفنادق
Catering services			100.3			102.5			104.6			105.0	الوجبات الجاهزة
Accommodation services													خدمات الفنادق
MISCELLANEOUS GOODS AND SERVICES			102.1			102.2			105.5			102.2	السلع والخدمات المتنوعة
Personal care			100.4			100.1			100.8			98.0	العناية الشخصية
Personal effects			100.4			106.8			107.0			98.9	أمتعة شخصية
Insurance			98.7			98.7			98.7			98.7	التأمين
Other services			111.5			115.6			115.6			113.4	خدمات أخرى غير مصنفة في مكان آخر

CPI and weights for Main Sections and Groups

Sep. 2019 and percentage change from Aug. 2019 and Sep. 2018

(2018/2019 = 100)

Table (7)

SECTIONS / GROUPS FOR COMMODITIES AND SERVICES	الجيزة-ريف Giza-Rural		الجيزة-حضر Giza-Urban			الإسماعيلية-ريف Ismailia-Rural			الإسماعيلية-حضر Ismailia-Urban			الأقسام والمجموعات الرئيسية للملح والخدمات	
	نسبة التغير % عن %Change		الرقم القياسي index	نسبة التغير % عن %Change		الرقم القياسي index	نسبة التغير % عن %Change		الرقم القياسي index	نسبة التغير % عن %Change			الرقم القياسي index
	9/ 2018	8/ 2019	9/ 2019	9/ 2018	8/ 2019	9/ 2019	9/ 2018	8/ 2019	9/ 2019	9/ 2018	8/ 2019		9/ 2019
All Items			104.3			103.5			105.6			103.3	الرقم العام
FOOD AND NON-ALCOHOLIC BEVERAGES			99.6			101.0			100.2			101.3	الطعام والمشروبات
Food			99.6			101.1			100.1			101.3	الطعام
Bread and cereals			98.6			103.4			92.2			102.9	الخبز والحبوب
Meat			86.9			94.7			94.3			95.4	اللحوم والدواجن
Fish and seafood			96.2			108.8			105.2			106.3	الأسماك والمأكولات البحرية
Milk, cheese and eggs			102.0			100.7			101.9			101.5	اللبان والبيض
Oils and fats			113.2			108.8			117.2			116.3	الزيوت والدهون
Fruit			103.9			102.7			95.5			97.7	الفواكه
Vegetables			113.1			106.0			103.9			102.1	الخضروات
Suger ,jam,honey,chocolate and confectionery			100.3			97.7			100.0			100.3	السكر والأغذية السكرية
Other Food products			103.8			94.9			90.7			100.2	منتجات غذائية أخرى
Non-Alcoholic Beverages			101.1			100.1			104.0			100.5	المشروبات
Coffee,tea and cocoa			100.9			102.0			105.5			100.4	القهوة والشاي والكاكاو
Mineral waters,soft drinks,fruit and vegetable juices			101.8			97.1			100.0			100.6	المياه المعدنية والغازية والصناعات الطبيعية
ALCOHOLIC BEVERAGES,TOBACCO AND NARCOTICS			103.3			100.3			102.9			101.5	المشروبات الكحولية والدخان
ALCOHOLIC BEVERAGES													المشروبات الكحولية
Tobacco			103.3			100.3			102.9			101.5	الدخان
CLOTHING AND FOOTWEAR			105.1			102.3			110.2			103.7	الملابس والأحذية
Clothing			106.1			103.8			111.9			100.0	الملابس
Clothing materials			102.6			103.3			101.7			100.0	المواد
Garments			106.2			103.8			112.5			100.0	الملابس الجاهزة
Other clothes and accessories			113.3			112.1			100.0			100.0	الملابس الأخرى ومستلزماتها
Cleaning,repair and hire of clothing			102.0			99.7			101.9			103.2	التنظيف والإصلاح وتأجير الملابس
Footwear			101.6			97.5			103.6			116.1	الأحذية
Shoes and other Footwear			101.6			97.5			103.0			115.9	الأحذية
Repair and hire of Footwear			100.0			102.3			142.7			131.6	إصلاح الأحذية
HOUSING,WATER,ELECTRICITY,GAS AND OTHER FUELS			105.2			104.6			110.8			103.9	السكن والمياه والكهرباء والغاز و الوقود
Actual rentals for housing			100.0			100.5						100.0	الإيجار الفعلي للسكن
Imputed rentals for housing			100.0			100.5						100.0	الإيجار المقدر للسكن
Maintenance and repair of the dwelling			100.9			102.8			109.6			102.8	صيانة وإصلاح المسكن
Water supply and miscellaneous services relating to the dwelling			106.1			100.0			100.0			100.0	المياه والخدمات المتعلقة بالسكن
Electricity, gas and other fuels			119.7			120.5			114.1			121.9	الكهرباء والغاز ومواد الوقود الأخرى

SECTIONS / GROUPS FOR COMMODITIES AND SERVICES	الجيز-رُريف Giza-Rural		الجيز-حضر Giza-Urban		الإسماعيلية-رُريف Ismailia-Rural		الإسماعيلية-حضر Ismailia-Urban		الأقسام والمجموعات الرئيسية للسلع والخدمات				
	نسبة التغير % عن %Change		الرقم القياسي index	نسبة التغير % عن %Change		الرقم القياسي index	نسبة التغير % عن %Change			الرقم القياسي index			
	9/ 2018	8/ 2019	9/ 2019	9/ 2018	8/ 2019	9/ 2019	9/ 2018	8/ 2019		9/ 2019			
FURNISHINGS,HOUSEHOLD EQUIPMENT AND ROUTINE MAINTENANCE OF THE HOUSE			101.7			100.2			100.0			99.3	الأثاث والتجهيزات والمعدات المنزلية والصيانة
Furniture, furnishings, carpets and other floor coverings			104.6			103.2			104.3			101.2	الأثاث والتجهيزات والسجاد وأغطية الأرضيات الأخرى
Household Textiles			107.9			106.6			97.2			101.8	المفروشات المنزلية
Household appliances			100.8			96.5			100.1			99.8	الأجهزة المنزلية
Glassware, tableware and household utensils			99.6			104.4			110.4			102.2	الأدوات الزجاجية وأدوات الملاحة والأدوات المنزلية
Tools and equipment for house and garden			104.5			102.0			98.4			104.9	أدوات ومعدات المنازل والحدائق
Goods and services for routine household maintenance			101.4			100.2			99.5			98.8	السلع والخدمات المستخدمة في صيانة المنزل
HEALTH			113.5			110.3			112.4			110.9	الرعاية الصحية
Medical products, appliances and equipment			112.3			112.9			113.7			113.9	المنتجات والأجهزة والمعدات الطبية
Out-patient services			108.3			105.6			108.2			105.4	خدمات مرضى العيادات الخارجية
Hospital services			121.3			105.6						101.1	خدمات المستشفيات
TRANSPORT			121.2			112.8			117.1			108.0	النقل والمواصلات
Purchase of vehicles						100.7			117.1			92.8	شراء المركبات
Operation of personal transport equipment			113.6			114.3			115.5			114.9	النقل على النقل الخاص
Transport services			123.2			114.9			117.7			107.4	خدمات النقل
COMMUNICATIONS			101.5			101.9			101.0			101.9	الاتصالات السلكية واللاسلكية
Postal services			100.0			100.0			100.0			100.0	خدمات البريد
Telephone and telefax services			103.7			96.9							معدات خدمات الهاتف والفاكس
Telephone and fax service			101.3			102.3			101.0			101.9	خدمات الهاتف والفاكس
RECREATION AND CULTURE			106.9			103.1			102.3			102.4	الثقافة والترفيه
Audio,visual,photographic, information processing equipment			103.7			86.8			99.9			99.8	معدات الصوت والصورة ومعدات التصوير وتجهيز المعلومات
Other recreational items and equipment, gardens and pets			101.7			100.6			100.2			100.3	الألعاب والمعدات الترفيهية الأخرى ومتعلقاتها
Recreational items and equipment			98.7			100.0			100.0			101.2	الخدمات الثقافية والترفيهية
Newspapers, books and stationery			105.1			105.0			102.5			102.6	الصحف والمكاتب والأدوات المكتبية
Package holidays			110.3			104.9			102.3			102.4	الرحلات السياحية المنظمة
EDUCATION			104.3			103.4			101.1			103.0	التعليم
Pre- primary and primary education			104.9			103.6			101.1			103.3	التعليم قبل الابتدائي والتعليم الأساسي
Secondary education			103.2			102.5			101.1			103.4	التعليم الثانوي العام والفنى
Post-Secondary Non- Tertiary education													التعليم بعد الثانوي والفنى
Tertiary education						104.2						101.7	التعليم العالي
Unspecified level of education													التعليم غير محدد المستوى
RESTAURANTS AND HOTELS			107.5			102.8			103.9			101.7	المطاعم والفنادق
Catering services			107.5			102.8			103.9			101.7	الوجبات الجاهزة
Accommodation services						101.7						100.0	خدمات الفنادق
MISCELLANEOUS GOODS AND SERVICES			103.7			102.9			105.9			103.3	السلع والخدمات المتنوعة
Personal care			101.4			102.0			105.6			103.0	العناية الشخصية
Personal effects			96.9			102.9			108.2			102.7	أمتعة شخصية
Insurance			98.7			98.7			98.7			98.7	التأمين
Other services			115.3			109.4			117.8			113.1	خدمات أخرى غير مصنفة في مكان آخر

جدول (8)

SECTIONS / GROUPS FOR COMMODITIES AND SERVICES	الفيوم-ريف Fayoum-Rural		الفيوم-حضر Fayoum-Urban		بنى سويف-ريف Bani Sweif-Rural		بنى سويف-حضر Bani Sweif-Urban		الأقسام والمجموعات الرئيسية للمنتج والخدمات			
	نسبة التغير % عن %Change		نسبة التغير % عن %Change		نسبة التغير % عن %Change		نسبة التغير % عن %Change					
	9/ 2018	8/ 2019	9/ 2019	9/ 2018	8/ 2019	9/ 2019	9/ 2018	8/ 2019		9/ 2019		
All Items			105.9			103.4			102.2		103.6	الرقم العام
FOOD AND NON-ALCOHOLIC BEVERAGES			101.6			100.2			98.9		99.5	الطعام والمشروبات
Food			101.5			100.2			98.6		99.4	الطعام
Bread and cereals			112.6			107.3			97.0		109.1	الخبز والحبوب والفطائر
Meat			88.6			89.6			90.8		90.9	اللحوم والدواجن
Fish and seafood			105.0			97.3			101.2		104.8	الأسماك والمأكولات البحرية
Milk, cheese and eggs			104.6			106.7			96.9		98.8	اللبان والبيض والحليب
Oils and fats			110.2			112.9			106.2		113.2	الزيوت والدهون
Fruit			103.8			106.2			101.8		99.5	الفواكه
Vegetables			106.8			101.0			113.9		107.4	الخضروات
Suger ,jam,honey,chocolate and confectionery			103.8			103.4			100.2		100.3	السكر والأغذية السكرية
Other Food products			106.6			104.9			100.9		91.1	منتجات غذائية أخرى
Non-Alcoholic Beverages			103.0			100.5			105.3		100.6	المشروبات
Coffee,tea and cocoa			103.8			101.5			106.0		100.7	القهوة والشاي والكاكاو
Mineral waters,soft drinks,fruit and vegetable juices			101.3			98.9			101.4		100.3	المياه المعدنية والغازية والمصائر الطبيعية
ALCOHOLIC BEVERAGES,TOBACCO AND NARCOTICS			102.1			100.5			100.1		103.0	المشروبات الكحولية والدخان
ALCOHOLIC BEVERAGES			100.0			100.0			100.0		100.0	المشروبات الكحولية
Tobacco			102.1			100.5			100.1		103.0	الدخان
CLOTHING AND FOOTWEAR			102.9			103.6			94.5		106.6	الملابس والأحذية
Clothing			102.6			103.8			95.5		107.5	الملابس
Clothing materials			100.9			104.5			95.5		106.4	الأقمشة
Garments			102.6			104.1			94.4		105.7	الملابس الجاهزة
Other clothes and accessories			100.0			100.1			110.1		105.7	الملابس الأخرى ومستلزماتها
Cleaning,repair and hire of clothing			104.4			101.5			101.7		134.3	التنظيف والإصلاح وتأجير الملابس
Footwear			104.3			102.9			90.6		103.0	الأحذية
Shoes and other Footwear			104.3			102.9			90.5		103.1	الأحذية
Repair and hire of Footwear			100.1			102.6			100.0		100.4	إصلاح الأحذية
HOUSING,WATER,ELECTRICITY,GAS AND OTHER FUELS			116.3			104.1			115.4		103.6	المسكن والمياه والكهرباء والغاز و الوقود
Actual rentals for housing						100.0					100.0	الإيجار الفعلي للمسكن
Imputed rentals for housing						100.0					100.0	الإيجار المُعتب للمسكن
Maintenance and repair of the dwelling			106.9			99.7			100.8		102.7	صيانة وإصلاح المسكن
Water supply and miscellaneous services relating to the dwelling			100.0			100.8			100.0		100.3	المياه والخدمات المتعلقة بالمسكن
Electricity, gas and other fuels			122.4			117.5			121.3		117.4	الكهرباء والغاز ومواد الوقود الأخرى

SECTIONS / GROUPS FOR COMMODITIES AND SERVICES	الفيوم-ريف Fayoum-Rural			الفيوم-حضر Fayoum-Urban			بنى سويف-ريف Bani Sweif-Rural			بنى سويف-حضر Bani Sweif-Urban			الأقسام والمجموعات الرئيسية للسلع والخدمات
	نسبة التغير % عن %Change		الرقم القياسي index	نسبة التغير % عن %Change		الرقم القياسي index	نسبة التغير % عن %Change		الرقم القياسي index	نسبة التغير % عن %Change		الرقم القياسي index	
	9/ 2018	8/ 2019	9/ 2019	9/ 2018	8/ 2019	9/ 2019	9/ 2018	8/ 2019	9/ 2019	9/ 2018	8/ 2019	9/ 2019	
FURNISHINGS,HOUSEHOLD EQUIPMENT AND ROUTINE MAINTENANCE OF THE HOUSE			101.6			101.4			98.2			101.4	الأثاث والتجهيزات والمعدات المنزلية والصيانة
Furniture, furnishings, carpets and other floor coverings			101.1			103.5			93.5			105.2	الأثاث والتجهيزات والسجاد وأغطية الأرضيات الأخرى
Household Textiles			102.8			101.8			85.0			99.4	المفروشات المنزلية
Household appliances			103.5			100.8			114.7			103.5	الأجهزة المنزلية
Glassware, tableware and household utensils			101.0			101.8			91.0			105.8	الأدوات الزجاجية وأدوات الملاحة والأدوات المنزلية
Tools and equipment for house and garden			104.5			100.8			94.2			101.1	أدوات ومعدات المنازل والحدائق
Goods and services for routine household maintenance			100.2			100.8			96.5			100.4	السلع والخدمات المستخدمة في صيانة المنزل
HEALTH			107.8			108.9			106.2			110.9	الرعاية الصحية
Medical products, appliances and equipment			111.3			112.5			111.4			112.6	المنتجات والأجهزة والمعدات الطبية
Out-patient services			103.3			103.4			99.7			119.1	خدمات مرضى العيادات الخارجية
Hospital services			106.8			105.2			100.9			105.5	خدمات المستشفيات
TRANSPORT			117.0			110.0			116.9			111.4	النقل والمواصلات
Purchase of vehicles						107.4			109.7				شراء المركبات
Operation of personal transport equipment			109.7			107.9			109.7			113.0	النقل على النقل الخاص
Transport services			121.1			115.1			120.3			110.1	خدمات النقل
COMMUNICATIONS			100.7			101.2			101.2			101.7	الاتصالات السلكية واللاسلكية
Postal services			100.0			100.0			100.0			100.0	خدمات البريد
Telephone and telefax services						100.0			101.2			100.5	معدات خدمات الهاتف والفاكس
Telephone and fax service			100.7			101.5			101.2			101.9	خدمات الهاتف والفاكس
RECREATION AND CULTURE			104.0			102.6			100.9			101.3	الثقافة والترفيه
Audio,visual,photographic, information processing equipment			100.0			100.5			92.4			90.2	معدات الصوت والصورة ومعدات التصوير وتجهيز المعلومات
Other recreational items and equipment, gardens and pets			100.0			100.0			101.1			100.8	الألعاب والمعدات الترفيهية الأخرى ومتعلقاتها
Recreational items and equipment			102.5			100.2			107.7			102.3	الخدمات الثقافية والترفيهية
Newspapers, books and stationery			107.4			104.6			103.1			106.2	الصحف والمكاتب والأدوات المكتبية
Package holidays			104.2			102.0			100.0			100.0	الرحلات السياحية المنظمة
EDUCATION			105.9			103.9			101.5			101.8	التعليم
Pre- primary and primary education			105.3			103.6			101.3			101.6	التعليم قبل الابتدائي والتعليم الأساسي
Secondary education			107.1			106.9			101.7			100.9	التعليم الثانوي العام والفنى
Post-Secondary Non- Tertiary education												93.9	التعليم بعد الثانوي والفنى
Tertiary education						102.3						103.8	التعليم العالي
Unspecified level of education									101.5			102.2	التعليم غير محدد المستوى
RESTAURANTS AND HOTELS			102.6			102.8			85.4			109.2	المطاعم والفنادق
Catering services			102.6			102.8			85.4			109.3	الوجبات الجاهزة
Accommodation services						100.0			85.4			105.6	خدمات الفنادق
MISCELLANEOUS GOODS AND SERVICES			106.7			106.5			99.2			103.2	السلع والخدمات المتنوعة
Personal care			100.3			102.4			96.1			102.4	العناية الشخصية
Personal effects			110.9			111.2			100.2			101.6	أمتعة شخصية
Insurance			98.7			98.7			98.7			98.7	التأمين
Other services			113.0			116.5			104.4			110.1	خدمات أخرى غير مصنفة في مكان آخر

Table (9)

SECTIONS / GROUPS FOR COMMODITIES AND SERVICES	اسيوطريف Asyut-Rural		اسيوطحضر Asyut-Urban			المنيارريف Minya-Rural			المنيار حضر Minya-Urban			الأقسام والمجموعات الرئيسية للملح والخدمات	
	نسبة التغير % عن %Change		الرقم القياسي index	نسبة التغير % عن %Change		الرقم القياسي index	نسبة التغير % عن %Change		الرقم القياسي index	نسبة التغير % عن %Change			الرقم القياسي index
	9/ 2018	8/ 2019	9/ 2019	9/ 2018	8/ 2019	9/ 2019	9/ 2018	8/ 2019	9/ 2019	9/ 2018	8/ 2019		9/ 2019
All Items			102.6			104.5			103.9			105.0	الرقم العام
FOOD AND NON-ALCOHOLIC BEVERAGES			99.7			101.7			99.9			100.5	الطعام والمشروبات
Food			99.7			101.8			99.9			100.4	الطعام
Bread and cereals			100.3			101.9			102.4			102.5	الخبز والحبوب
Meat			92.6			93.1			91.0			94.9	اللحوم والدواجن
Fish and seafood			103.8			106.2			100.1			102.3	الأسماك والمأكولات البحرية
Milk, cheese and eggs			100.8			94.5			100.7			98.5	الالبان والجبين والبيض
Oils and fats			110.8			110.4			109.8			111.7	الزيوت والدهون
Fruit			106.4			139.6			100.5			100.1	الفاكهة
Vegetables			104.6			114.5			112.2			105.2	الخضروات
Suger ,jam,honey,chocolate and confectionery			99.8			100.0			100.2			102.5	السكر والأغذية السكرية
Other Food products			100.8			91.1			102.7			101.1	منتجات غذائية أخرى
Non-Alcoholic Beverages			100.2			101.0			100.4			101.7	المشروبات
Coffee,tea and cocoa			100.2			101.2			100.3			102.1	البن والشاي والكافكاو
Mineral waters,soft drinks,fruit and vegetable juices			99.9			100.0			101.0			100.5	المياه المعدنية والغازية والمصائر الطبيعية
ALCOHOLIC BEVERAGES,TOBACCO AND NARCOTICS			99.9			101.7			100.6			100.8	المشروبات الكحولية والدخان
ALCOHOLIC BEVERAGES													المشروبات الكحولية
Tobacco			99.9			101.7			100.6			100.8	الدخان
CLOTHING AND FOOTWEAR			100.7			103.1			102.8			101.4	الملابس والأحذية
Clothing			100.5			103.2			103.1			101.5	الملابس
Clothing materials			99.5			103.2			100.2			99.2	الأقمشة
Garments			100.6			103.4			103.6			101.1	الملابس الجاهزة
Other clothes and accessories			100.0			102.7			102.6			101.0	الملابس الأخرى ومستلزماتها
Cleaning,repair and hire of clothing			100.0			100.4			101.1			109.6	التنظيف والإصلاح وتأجير الملابس
Footwear			101.6			102.8			101.8			101.1	الأحذية
Shoes and other Footwear			101.6			102.8			101.8			101.1	الأحذية
Repair and hire of Footwear			106.0			100.0			100.9			100.0	إصلاح الأحذية
HOUSING,WATER,ELECTRICITY,GAS AND OTHER FUELS			106.6			104.4			112.7			114.4	المسكن والمياه والكهرباء والغاز و الوقود
Actual rentals for housing			100.0			100.0							الإيجار الفعلي للمسكن
Imputed rentals for housing			100.0			100.0							الإيجار المُعتب للمسكن
Maintenance and repair of the dwelling			99.9			106.1			100.2			101.3	صيانة وإصلاح المسكن
Water supply and miscellaneous services relating to the dwelling			104.9			100.0			101.1			100.0	لياه والخدمات المتعلقة بالمسكن
Electricity, gas and other fuels			120.6			118.8			121.5			124.1	الكهرباء والغاز ومواد الوقود الأخرى

SECTIONS / GROUPS FOR COMMODITIES AND SERVICES	اسيوطريف Asyut-Rural			اسيوطحضر Asyut-Urban			المنياريف Minya-Rural			المنيا- حضر Minya-Urban			الاقسام والمجموعات الرئيسية للسلع والخدمات
	نسبة التغير % عن %Change		الرقم القياسي index	نسبة التغير % عن %Change		الرقم القياسي index	نسبة التغير % عن %Change		الرقم القياسي index	نسبة التغير % عن %Change		الرقم القياسي index	
	9/ 2018	8/ 2019	9/ 2019	9/ 2018	8/ 2019	9/ 2019	9/ 2018	8/ 2019	9/ 2019	9/ 2018	8/ 2019	9/ 2019	
FURNISHINGS,HOUSEHOLD EQUIPMENT AND ROUTINE MAINTENANCE OF THE HOUSE			100.1			100.4			101.5			101.3	الأثاث والتجهيزات والمعدات المنزلية والصيانة
Furniture, furnishings, carpets and other floor coverings			100.1			100.4			101.0			101.5	الأثاث والتجهيزات والسجاد وأغطية الأرضيات الأخرى
Household Textiles			100.1			101.2			102.0			100.5	المفروشات المنزلية
Household appliances			100.0			100.0			100.5			102.1	الأجهزة المنزلية
Glassware, tableware and household utensils			99.9			99.9			102.4			101.5	الأدوات الزجاجية وأدوات المائدة والأدوات المنزلية
Tools and equipment for house and garden			99.3			100.0			100.0			101.4	ادوات ومعدات المنازل والحدائق
Goods and services for routine household maintenance			100.2			100.4			101.8			101.1	السلع والخدمات المستخدمة في صيانة المنزل
HEALTH			107.9			109.8			105.2			106.6	الرعاية الصحية
Medical products, appliances and equipment			112.3			113.4			109.7			112.3	المنتجات والأجهزة والمعدات الطبية
Out-patient services			103.9			97.8			101.9			101.8	خدمات مرضى العيادات الخارجية
Hospital services			100.0						101.1			100.6	خدمات المستشفيات
TRANSPORT			111.2			120.6			107.5			111.7	النقل والمواصلات
Purchase of vehicles			100.0						100.2			100.2	شراء المركبات
Operation of personal transport equipment			110.8			113.9			109.0			109.3	النقل على النقل الخاص
Transport services			111.4			124.1			114.3			113.5	خدمات النقل
COMMUNICATIONS			100.5			101.2			100.9			101.6	الاتصالات السلكية واللاسلكية
Postal services			100.0			100.0			100.0			100.0	خدمات البريد
Telephone and telefax services			100.0			98.5			100.6			101.3	معدات خدمات الهاتف والفاكس
Telephone and fax service			100.5			101.5			101.0			101.6	خدمات الهاتف والفاكس
RECREATION AND CULTURE			99.5			99.6			100.1			99.1	الثقافة والترفيه
Audio,visual,photographic, information processing equipment			98.6			100.0			81.4			100.1	معدات الصوت والصورة ومعدات التصوير وتجهيز المعلومات
Other recreational items and equipment, gardens and pets			100.0			100.0			100.6			93.0	الألعاب والمعدات الترفيهية الأخرى ومتعلقاتها
Recreational items and equipment			93.5			100.0			84.0			100.4	الخدمات الترفيهية الترفيهية
Newspapers, books and stationery			99.8			99.6			104.8			100.6	الصحف والمكاتب والأدوات المكتبية
Package holidays			99.5			99.6			102.9			99.1	الرحلات السياحية المنظمة
EDUCATION			101.8			103.4			104.4			105.8	التعليم
Pre- primary and primary education			101.7			101.6			103.3			107.2	التعليم قبل الابتدائي والتعليم الأساسي
Secondary education			101.9			106.7			106.4			106.1	التعليم الثانوي العام والفني
Post-Secondary Non- Tertiary education						103.4							التعليم بعد الثانوي والفني
Tertiary education						105.6						100.0	التعليم العالي
Unspecified level of education						94.1			102.8			104.4	التعليم غير محدد المستوى
RESTAURANTS AND HOTELS			100.2			111.5			100.5			112.9	المطاعم والفنادق
Catering services			100.2			112.0			100.5			113.9	الوجبات الجاهزة
Accommodation services						98.3						96.4	خدمات الفنادق
MISCELLANEOUS GOODS AND SERVICES			102.8			101.8			109.8			104.0	السلع والخدمات المتنوعة
Personal care			100.1			100.0			110.3			102.5	العناية الشخصية
Personal effects			100.6			100.0			110.3			103.4	أمتعة شخصية
Insurance			98.7			98.7			98.7			98.7	التأمين
Other services			110.6			111.4			111.1			111.0	خدمات أخرى غير مصنفة في مكان آخر

جدول (10)

SECTIONS / GROUPS FOR COMMODITIES AND SERVICES	قنا-ريف Qena-Rural		قنا-حضر Qena-Urban			سوهاج-ريف Sohag-Rural			سوهاج-حضر Sohag-Urban			الأقسام والمجموعات الرئيسية للملح والخدمات	
	نسبة التغير % عن %Change		الرقم القياسي index	نسبة التغير % عن %Change		الرقم القياسي index	نسبة التغير % عن %Change		الرقم القياسي index	نسبة التغير % عن %Change			الرقم القياسي index
	9/ 2018	8/ 2019	9/ 2019	9/ 2018	8/ 2019	9/ 2019	9/ 2018	8/ 2019	9/ 2019	9/ 2018	8/ 2019		9/ 2019
All Items			102.7			103.9			102.6			103.0	الرقم العام
FOOD AND NON-ALCOHOLIC BEVERAGES			100.1			99.8			100.1			100.3	الطعام والمشروبات
Food			99.9			99.7			100.1			100.4	الطعام
Bread and cereals			102.4			102.6			105.2			102.5	الخبز والحبوب والفطائر
Meat			90.7			93.8			97.0			96.6	اللحوم والدواجن
Fish and seafood			108.1			114.2			95.6			100.5	الأسماك والمأكولات البحرية
Milk, cheese and eggs			98.1			98.0			99.1			100.0	اللبان والبيض
Oils and fats			111.6			112.5			114.9			113.9	الزيوت والدهون
Fruit			99.8			94.4			114.8			95.6	الفواكه
Vegetables			109.0			103.0			92.0			99.8	الخضروات
Suger ,jam,honey,chocolate and confectionery			99.3			100.5			100.0			100.0	السكر والأغذية السكرية
Other Food products			97.0			80.7			100.8			100.0	منتجات غذائية أخرى
Non-Alcoholic Beverages			104.7			101.9			100.2			100.0	المشروبات
Coffee,tea and cocoa			105.6			102.8			100.1			100.0	القهى والشاي والكاكاو
Mineral waters,soft drinks,fruit and vegetable juices			101.2			99.2			100.2			99.9	المياه المعدنية والغازية والمصائر الطبيعية
ALCOHOLIC BEVERAGES,TOBACCO AND NARCOTICS			100.9			103.1			102.8			103.3	المشروبات الكحولية والدخان
ALCOHOLIC BEVERAGES													المشروبات الكحولية
Tobacco			100.9			103.1			102.8			103.3	الدخان
CLOTHING AND FOOTWEAR			104.1			107.5			102.4			102.6	الملابس والأحذية
Clothing			102.2			108.0			102.8			103.1	الملابس
Clothing materials			100.9			100.9			100.4			100.3	المواد
Garments			102.8			108.9			103.2			103.2	الملابس الجاهزة
Other clothes and accessories			96.4			104.8			100.5			100.4	الملابس الأخرى ومستلزماتها
Cleaning,repair and hire of clothing			100.7			103.3			99.5			103.2	التنظيف والإصلاح وتأجير الملابس
Footwear			111.9			105.7			101.1			101.2	الأحذية
Shoes and other Footwear			112.0			105.8			101.1			101.2	الأحذية
Repair and hire of Footwear			100.0			100.0			100.0			104.6	إصلاح الأحذية
HOUSING,WATER,ELECTRICITY,GAS AND OTHER FUELS			105.3			105.2			104.1			104.9	السكن والمياه والكهرباء والغاز و الوقود
Actual rentals for housing			100.0			100.0			100.0			100.0	الإيجار الفعلي للسكن
Imputed rentals for housing			100.0			100.0			100.0			100.0	الإيجار المقترن للسكن
Maintenance and repair of the dwelling			96.6			101.7			100.0			100.6	صيانة وإصلاح السكن
Water supply and miscellaneous services relating to the dwelling			104.9			100.0			100.9			100.0	المياه والخدمات المتعلقة بالسكن
Electricity, gas and other fuels			117.1			120.7			116.2			120.3	الكهرباء والغاز ومواد الوقود الأخرى

Cont. Table(10)

SECTIONS / GROUPS FOR COMMODITIES AND SERVICES	قنارىف Qena-Rural		قنارىف حضر Qena-Urban		سوهاج-ريف Sohag-Rural		سوهاج- حضر Sohag-Urban		الاقسام والمجموعات الرئيسية للسلع والخدمات				
	نسبة التغير % عن %Change		نسبة التغير % عن %Change		نسبة التغير % عن %Change		نسبة التغير % عن %Change						
	9/ 2018	8/ 2019	9/ 2019	9/ 2018	8/ 2019	9/ 2019	9/ 2018	8/ 2019		9/ 2019			
FURNISHINGS,HOUSEHOLD EQUIPMENT AND ROUTINE MAINTENANCE OF THE HOUSE			100.7			100.8			100.5			101.7	الأثاث والتجهيزات والمعدات المنزلية والصيانة
Furniture, furnishings, carpets and other floor coverings			98.9			107.7			100.2			100.9	الأثاث والتجهيزات والسجاد وأغطية الأرضيات الأخرى
Household Textiles			106.3			91.8			100.7			100.3	المفروشات المنزلية
Household appliances			102.4			112.0			100.4			100.1	الأجهزة المنزلية
Glassware, tableware and household utensils			103.4			100.8			100.2			105.1	الأدوات الزجاجية وأدوات المائدة والأدوات المنزلية
Tools and equipment for house and garden			90.9			101.3			100.9			101.0	ادوات ومعدات المنازل والحدائق
Goods and services for routine household maintenance			100.4			98.8			100.5			102.1	السلع والخدمات المستخدمة في صيانة المنزل
HEALTH			109.6			110.3			105.3			108.7	الرعاية الصحية
Medical products, appliances and equipment			111.4			111.9			111.3			112.7	المنتجات والأجهزة والمعدات الطبية
Out-patient services			107.7			110.1			99.9			105.0	خدمات مرضى العيادات الخارجية
Hospital services			106.9			105.5			100.0			100.0	خدمات المستشفيات
TRANSPORT			111.6			118.7			120.7			119.9	النقل والمواصلات
Purchase of vehicles			95.9			108.5			100.0			100.0	شراء المركبات
Operation of personal transport equipment			114.0			108.4			110.6			111.9	النقل على النقل الخاص
Transport services			113.0			126.0			123.0			122.0	خدمات النقل
COMMUNICATIONS			101.2			101.9			101.4			101.6	الاتصالات السلكية واللاسلكية
Postal services			100.0			100.0			100.0			100.0	خدمات البريد
Telephone and telefax services			100.0			105.2						100.0	معدات خدمات الهاتف والفاكس
Telephone and fax service			101.4			101.6			101.4			101.6	خدمات الهاتف والفاكس
RECREATION AND CULTURE			95.5			97.7			104.7			106.7	الثقافة والترفيه
Audio,visual,photographic, information processing equipment			79.8			83.9			100.0			100.4	معدات الصوت والصورة ومعدات التصوير وتجهيز المعلومات
Other recreational items and equipment, gardens and pets			100.0			88.2			102.4			100.0	الألعاب والمعدات الترفيهية الأخرى ومتعلقاتها
Recreational items and equipment			100.0			100.4			100.0			103.4	الخدمات الترفيهية الترفيهية
Newspapers, books and stationery			100.1			104.7			105.6			108.3	الصحف والمكاتب والأدوات المكتبية
Package holidays			95.5			97.7			104.7				الرحلات السياحية المنظمة
EDUCATION			102.8			104.4			102.8			101.4	التعليم
Pre- primary and primary education			101.1			102.9			101.5			104.9	التعليم قبل الابتدائي والتعليم الأساسي
Secondary education			105.4			104.3			105.1			101.9	التعليم الثانوي العام والفنى
Post-Secondary Non- Tertiary education						101.7						99.5	التعليم بعد الثانوي والفنى
Tertiary education						106.3						100.0	التعليم العالي
Unspecified level of education												101.4	التعليم غير محدد المستوى
RESTAURANTS AND HOTELS			100.3			115.3			102.9			100.1	المطاعم والفنادق
Catering services			100.3			111.5			102.9			100.1	الوجبات الجاهزة
Accommodation services						132.1						100.0	خدمات الفنادق
MISCELLANEOUS GOODS AND SERVICES			103.7			101.5			105.0			103.6	السلع والخدمات المتنوعة
Personal care			99.0			97.8			101.9			101.8	العناية الشخصية
Personal effects			109.0			107.3			108.4			104.8	أمتعة شخصية
Insurance			98.7			98.7			98.7			98.7	التأمين
Other services			112.6			113.8			114.6			114.7	خدمات أخرى غير مصنفة في مكان آخر

جدول (11)

SECTIONS / GROUPS FOR COMMODITIES AND SERVICES	الوادي الجديد-حضر the new Valley-Urban		البحر الأحمر-حضر The Red Sea-Urban			أسوان-ريف Aswan-Rural			أسوان-حضر Aswan-Urban			الأقسام والمجموعات الرئيسية للملح والخدمات	
	نسبة التغير % عن %Change		الرقم القياسي index	نسبة التغير % عن %Change		الرقم القياسي index	نسبة التغير % عن %Change		الرقم القياسي index	نسبة التغير % عن %Change			الرقم القياسي index
	9/ 2018	8/ 2019	9/ 2019	9/ 2018	8/ 2019	9/ 2019	9/ 2018	8/ 2019	9/ 2019	9/ 2018	8/ 2019		9/ 2019
All Items			103.1			105.6			104.5			108.6	الرقم العام
FOOD AND NON-ALCOHOLIC BEVERAGES			99.8			104.3			100.1			103.2	الطعام والمشروبات
Food			99.8			104.4			100.1			103.3	الطعام
Bread and cereals			104.2			106.1			105.7			109.8	العصايب والخبز
Meat			95.6			94.7			103.6			99.4	اللحوم والدواجن
Fish and seafood			104.2			128.0			91.3			113.4	الأسماك والمأكولات البحرية
Milk, cheese and eggs			99.7			102.9			96.3			100.9	الالبان والجبين والبيض
Oils and fats			116.6			117.0			117.5			118.8	الزيوت والدهون
Fruit			93.7			110.4			86.3			97.9	الفاكهة
Vegetables			100.5			106.3			91.9			103.4	الخضروات
Suger ,jam,honey,chocolate and confectionery			100.2			101.2			100.5			99.5	السكر والأغذية السكرية
Other Food products			91.0			101.0			100.1			88.2	منتجات غذائية أخرى
Non-Alcoholic Beverages			101.0			102.6			100.6			101.3	المشروبات
Coffee,tea and cocoa			101.2			102.0			101.1			101.2	البن والشاي والكافا
Mineral waters,soft drinks,fruit and vegetable juices			100.6			105.1			98.2			101.6	المياه المعدنية والغازية والصناعات الطبيعية
ALCOHOLIC BEVERAGES,TOBACCO AND NARCOTICS			104.8			102.0			101.7			102.5	المشروبات الكحولية والدخان
ALCOHOLIC BEVERAGES													المشروبات الكحولية
Tobacco			104.8			102.0			101.7			102.5	الدخان
CLOTHING AND FOOTWEAR			101.8			103.4			110.4			102.2	الملابس والأحذية
Clothing			102.3			104.3			109.2			99.6	الملابس
Clothing materials			101.8			100.0			106.7				الأقمشة
Garments			102.2			104.5			109.4			97.8	الملابس الجاهزة
Other clothes and accessories			100.0			101.5			110.3			120.3	الملابس الأخرى ومستلزماتها
Cleaning,repair and hire of clothing			110.9			101.6			110.6			109.3	التنظيف والإصلاح وتأجير الملابس
Footwear			100.2			100.1			115.7			113.4	الأحذية
Shoes and other Footwear			100.2			100.1			115.5			113.5	الأحذية
Repair and hire of Footwear			100.0			100.0			124.8			106.4	إصلاح الأحذية
HOUSING,WATER,ELECTRICITY,GAS AND OTHER FUELS			106.6			108.4			108.2			123.4	المسكن والمياه والكهرباء والغاز و الوقود
Actual rentals for housing			100.0			105.7			101.6			129.3	الإيجار الفعلي للمسكن
Imputed rentals for housing			100.0			105.7			101.6			129.3	الإيجار المحسوب للمسكن
Maintenance and repair of the dwelling			100.0			118.9			112.3			96.6	صيانة وإصلاح المسكن
Water supply and miscellaneous services relating to the dwelling			100.0			101.3			110.1			100.9	لياه والخدمات المتعلقة بالمسكن
Electricity, gas and other fuels			120.1			119.6			119.8			121.4	الكهرباء والغاز ومواد الوقود الأخرى

SECTIONS / GROUPS FOR COMMODITIES AND SERVICES	الوادي الجديد-حضر the new Valley-Urban			البحر الأحمر-حضر The Red Sea-Urban			اسوان-ريف Aswan-Rural			اسوان-حضر Aswan-Urban			الأقسام والمجموعات الرئيسية للسلع والخدمات
	نسبة التغير % عن %Change		الرقم القياسي index	نسبة التغير % عن %Change		الرقم القياسي index	نسبة التغير % عن %Change		الرقم القياسي index	نسبة التغير % عن %Change		الرقم القياسي index	
	9/ 2018	8/ 2019	9/ 2019	9/ 2018	8/ 2019	9/ 2019	9/ 2018	8/ 2019	9/ 2019	9/ 2018	8/ 2019	9/ 2019	
FURNISHINGS,HOUSEHOLD EQUIPMENT AND ROUTINE MAINTENANCE OF THE HOUSE			104.5			100.2			103.7			101.1	الأثاث والتجهيزات والمعدات المنزلية والصيانة
Furniture, furnishings, carpets and other floor coverings			102.8			99.6			104.1			98.7	الأثاث والتجهيزات والسجاد وأغطية الأرضيات الأخرى
Household Textiles			102.9			100.0			107.0			94.6	المفروشات المنزلية
Household appliances			99.9			102.3			100.4			101.4	الأجهزة المنزلية
Glassware, tableware and household utensils			104.8			101.5			103.2			104.1	الأدوات الزجاجية وأدوات الملاحة والأدوات المنزلية
Tools and equipment for house and garden			100.0			101.7			107.3			100.8	أدوات ومعدات المنازل والحدائق
Goods and services for routine household maintenance			105.0			99.6			104.3			102.0	السلع والخدمات المستخدمة في صيانة المنزل
HEALTH			108.7			110.8			106.3			107.9	الرعاية الصحية
Medical products, appliances and equipment			113.2			113.3			111.5			112.0	المنتجات والأجهزة والمعدات الطبية
Out-patient services			106.1			106.9			102.1			100.8	خدمات مرضى العيادات الخارجية
Hospital services			102.7			104.8			99.5			106.9	خدمات المستشفيات
TRANSPORT			113.6			108.7			111.4			123.9	النقل والمواصلات
Purchase of vehicles						97.9							شراء المركبات
Operation of personal transport equipment			112.9			112.5			112.6			114.5	النقل على النقل الخاص
Transport services			114.9			116.8			111.3			125.9	خدمات النقل
COMMUNICATIONS			100.5			101.5			101.1			101.5	الاتصالات السلكية واللاسلكية
Postal services									100.0			100.0	خدمات البريد
Telephone and telefax services			100.0			93.2			99.8				معدات خدمات الهاتف والفاكس
Telephone and fax service			100.5			101.5			101.3			101.5	خدمات الهاتف والفاكس
RECREATION AND CULTURE			100.0			100.0			105.0			102.8	الثقافة والترفيه
Audio,visual,photographic, information processing equipment			100.0			96.3			101.7			88.3	معدات الصوت والصورة ومعدات التصوير وتجهيز المعلومات
Other recreational items and equipment, gardens and pets						102.7			106.4			123.8	الألعاب والمعدات الترفيهية الأخرى ومتعلقاتها
Recreational items and equipment			101.4			102.1			100.0			106.7	الخدمات الثقافية والترفيهية
Newspapers, books and stationery			100.0			100.6			106.4			104.6	الصحف والمكاتب والأدوات المكتبية
Package holidays						100.0			105.0			102.8	الرحلات السياحية المنظمة
EDUCATION			100.0			102.9			101.4			100.5	التعليم
Pre- primary and primary education			100.0			103.8			101.3			100.4	التعليم قبل الابتدائي والتعليم الأساسي
Secondary education			100.0			101.1			101.6			100.5	التعليم الثانوي العام والفضي
Post-Secondary Non- Tertiary education												100.5	التعليم بعد الثانوي والفضي
Tertiary education												101.2	التعليم العالي
Unspecified level of education						101.0						100.5	التعليم غير محدد المستوى
RESTAURANTS AND HOTELS			100.2			107.9			108.2			110.0	المطاعم والفنادق
Catering services			100.2			108.8			108.2			107.6	الوجبات الجاهزة
Accommodation services						104.2						118.9	خدمات الفنادق
MISCELLANEOUS GOODS AND SERVICES			101.3			105.4			112.2			109.4	السلع والخدمات المتنوعة
Personal care			100.1			109.8			118.6			103.1	العناية الشخصية
Personal effects			105.6			75.1			108.2			174.1	أمتعة شخصية
Insurance			98.7			98.7			98.7			98.7	التأمين
Other services			110.6			108.7			109.0			108.2	خدمات أخرى غير مصنفة في مكان آخر

Table(12)

جدول (12)

SECTIONS / GROUPS FOR COMMODITIES AND SERVICES	جنوب سيناء-حضر South Sinai-Urban		شمال سيناء-حضر North Sinai-Rural			مطروح- حضر Matrouh-Urban			الأقسام والمجموعات الرئيسية للسلع والخدمات	
	نسبة التغير % عن		نسبة التغير % عن		نسبة التغير % عن		الرقم			
	9/ 2018	8/ 2019	9/ 2019	9/ 2018	8/ 2019	9/ 2019	الرقم القياسي index			
All Items			104.6			105.8			105.5	الرقم العام
FOOD AND NON-ALCOHOLIC BEVERAGES			102.1			104.3			106.6	الطعام والمشروبات
Food			102.2			104.2			106.8	الطعام
Bread and cereals			96.9			108.7			103.3	الخبز والحبوب والقمح
Meat			86.0			102.7			96.3	اللحوم والدواجن
Fish and seafood			120.8			102.3			131.1	الأسماك والمأكولات البحرية
Milk, cheese and eggs			102.0			106.8			107.2	اللبان والجبنة والبيض
Oils and fats			111.1			117.2			113.0	الزيوت والدهون
Fruit			105.9			96.4			111.3	الفواكه
Vegetables			106.2			100.5			110.9	الخضروات
Suger ,jam,honey,chocolate and confectionery			96.2			101.3			101.1	السكر والأغذية السكرية
Other Food products			99.8			100.0			100.6	منتجات غذائية أخرى
Non-Alcoholic Beverages			99.6			104.9			100.9	المشروبات
Coffee,tea and cocoa			99.1			100.2			100.8	القهوة والشاي والكاكاو
Mineral waters,soft drinks,fruit and vegetable juices			100.2			115.0			101.4	المياه المعدنية والغازية والمصائر الطبيعية
ALCOHOLIC BEVERAGES,TOBACCO AND NARCOTICS			102.5						109.8	المشروبات الكحولية والدخان
ALCOHOLIC BEVERAGES										المشروبات الكحولية
Tobacco			102.5						109.8	الدخان
CLOTHING AND FOOTWEAR			105.0			109.6			104.6	الملابس والأحذية
Clothing			103.4			106.9			105.1	الملابس
Clothing materials									110.3	المواد
Garments			103.5			106.7			105.1	الملابس الجاهزة
Other clothes and accessories			100.0			110.9			100.0	الملابس الأخرى ومستلزماتها
Cleaning,repair and hire of clothing			107.2			110.7			103.9	التنظيف والإصلاح وتأجير الملابس
Footwear			112.3			118.7			102.7	الأحذية
Shoes and other Footwear			112.3			118.7			102.7	الأحذية
Repair and hire of Footwear			100.0			100.0			100.4	إصلاح الأحذية
HOUSING,WATER,ELECTRICITY,GAS AND OTHER FUELS			103.9			108.7			103.9	السكن والمياه والكهرباء والغاز والوقود
Actual rentals for housing			100.0			100.0			100.0	الإيجار الفعلي للسكن
Imputed rentals for housing			100.0			100.0			100.0	الإيجار المحسوب للسكن
Maintenance and repair of the dwelling			107.0						100.2	صيانة وإصلاح السكن
Water supply and miscellaneous services relating to the dwelling			100.0			100.0			100.9	المياه والخدمات المتعلقة بالسكن
Electricity, gas and other fuels			122.1			126.2			122.1	الكهرباء والغاز ومواد الوقود الأخرى

SECTIONS / GROUPS FOR COMMODITIES AND SERVICES	جنوب سيناء-حضر South Sinai-Urban		شمال سيناء-حضر North Sinai-Rural		مطروح- حضر Matrouh-Urban		الاقسام والمجموعات الرئيسية للسلع والخدمات			
	نسبة التغير % عن %Change		الرقم القياسي index	نسبة التغير % عن %Change		الرقم القياسي index		نسبة التغير % عن %Change		الرقم القياسي index
	9/ 2018	8/ 2019	9/ 2019	9/ 2018	8/ 2019	9/ 2019		9/ 2018	8/ 2019	9/ 2019
FURNISHINGS,HOUSEHOLD EQUIPMENT AND ROUTINE MAINTENANCE OF THE HOUSE			105.7			102.3			100.8	الأثاث والتجهيزات والمعدات المنزلية والصيانة
Furniture, furnishings, carpets and other floor coverings									107.4	الأثاث والتجهيزات والسجاد وأغطية الأرضيات الأخرى
Household Textiles			107.0			106.5			100.0	المفروشات المنزلية
Household appliances			110.2						102.0	الأجهزة المنزلية
Glassware, tableware and household utensils			110.1			101.6			105.8	الأدوات الزجاجية وأدوات المائدة والأدوات المنزلية
Tools and equipment for house and garden						105.9			105.8	أدوات ومعدات المنازل والحدائق
Goods and services for routine household maintenance			105.4			102.1			100.0	السلع والخدمات المستخدمة في صيانة المنزل
HEALTH			114.2			109.6			104.3	الرعاية الصحية
Medical products, appliances and equipment			114.9			112.8			112.5	المنتجات والأجهزة والمعدات الطبية
Out-patient services			106.2			100.0			100.0	خدمات مرضى العيادات الخارجية
Hospital services						104.0			100.0	خدمات المستشفيات
TRANSPORT			123.4			122.9			106.3	النقل والواصلات
Purchase of vehicles									100.0	شراء المركبات
Operation of personal transport equipment			114.2			118.5			111.2	التنقل على النقل الخاص
Transport services			127.9			123.3			126.4	خدمات النقل
COMMUNICATIONS			101.5			101.1			100.8	الاتصالات السلكية واللاسلكية
Postal services			100.0							خدمات البريد
Telephone and telefax services									100.0	معدات خدمات الهاتف والفاكس
Telephone and fax service			101.5			101.1			100.8	خدمات الهاتف والفاكس
RECREATION AND CULTURE			103.0			103.5			99.4	الثقافة والترفيه
Audio,visual,photographic, information processing equipment						116.9			100.0	معدات الصوت والصورة ومعدات التصوير وتجهيز المعلومات
Other recreational items and equipment, gardens and pets			111.1						102.1	الأصناف والمعدات الترفيهية الأخرى وتمتلكها
Recreational items and equipment									101.1	الخدمات الثقافية والترفيهية
Newspapers, books and stationery			102.7			103.2			99.0	الصحف والمكتب والأدوات المكتبية
Package holidays									99.4	الرحلات السياحية المنظمة
EDUCATION			102.2			106.2			105.3	التعليم
Pre- primary and primary education			101.9			106.2			103.6	التعليم قبل الابتدائي والتعليم الأساسي
Secondary education			104.0						107.0	التعليم الثانوي العام والفنى
Post-Secondary Non- Tertiary education										التعليم بعد الثانوي والفنى
Tertiary education						106.2			109.1	التعليم العالي
Unspecified level of education										التعليم غير محدد المستوى
RESTAURANTS AND HOTELS			106.3			104.1			113.4	الطعام والفنادق
Catering services			106.3			104.5			113.2	الوجبات الجاهزة
Accommodation services						100.0			117.5	خدمات الفنادق
MISCELLANEOUS GOODS AND SERVICES			103.7			102.4			102.8	السلع والخدمات المتنوعة
Personal care			105.7			101.3			101.3	العناية الشخصية
Personal effects			93.2			104.2			100.7	أمتعة شخصية
Insurance			98.7			98.7			98.7	التأمين
Other services			120.1			111.9			107.0	خدمات أخرى غير مصنفة في مكان آخر

**الأرقام القياسية
لبعض السلع والخدمات المختارة
حضر وريف واجمالي الجمهورية**

**CPI
For Selected Items
Urban, Rural and Total Egypt**

SELECTED ITEMS	Total Egypt الجمهورية اجمالى			Rural Egypt ريف			Urban Egypt حضر			السلع والخدمات
	نسبة التغير / عن %Change		الرقم القياسى index	نسبة التغير / عن %Change		الرقم القياسى index	نسبة التغير / عن %Change		الرقم القياسى index	
	9/ 2018	8/ 2019	9/ 2019	9/ 2018	8/ 2019	9/ 2019	9/ 2018	8/ 2019	9/ 2019	
Rice	1.0	8.0	94.8	2.0	10.2	91.8	5.9	4.2	99.7	الأرز
Balady bread	0.1	0.0	100.2	0.3	0.1	100.1	0.4	0.1	100.3	الخبز البلدى
Macaroni	8.8	1.4	105.1	7.1	0.5	103.9	10.5	2.2	106.1	المكرونة
Flour	8.7	0.8	104.5	9.1	1.4	104.9	7.5	0.8	103.0	دقيق قمح
Fresh meat	2.6	0.1	98.8	4.3	0.3	97.9	0.8	0.2	99.7	لحوم طازجة
Poultry	13.6	16.1	82.3	15.3	17.2	80.9	10.9	14.1	84.6	الدواجن
Fresh fish	8.8	1.7	105.2	7.2	1.3	103.8	10.5	2.5	106.8	اسماك طازجة
Milk	5.0	0.4	103.3	6.7	0.6	104.7	3.8	0.2	102.2	لبن حليب كامل الدسم
Cheese	3.1	0.3	102.0	3.5	0.1	101.8	2.7	0.6	102.2	الجبنة
Eggs	0.2	1.9	98.1	1.0	2.0	97.8	0.7	1.7	98.4	البيض
Butter	5.0	0.7	101.8	4.6	1.7	101.0	7.4	3.0	105.3	زبدة بلدى
Edible Oil	1.2	0.8	99.1	0.4	0.2	100.4	2.1	1.3	98.4	زيت الطعام حر
Tomatoes	0.3	28.0	125.1	0.9	34.7	128.6	2.7	20.3	120.3	طماطم
Potatoes	0.7	15.4	82.4	0.9	17.8	80.2	2.4	12.7	85.0	بصل
Beans	66.2	0.5	119.3	68.3	0.4	120.5	61.3	1.3	116.2	فول صعيح
Lentils	1.5	1.2	98.0	3.7	0.8	97.6	0.7	1.8	98.2	عدس بيجيه
Potatoes	8.5	0.7	95.4	12.4	0.1	92.5	3.5	2.1	99.2	بطاطس
Non-supsidized suger	1.5	3.5	98.5	0.1	4.0	100.0	2.7	2.7	97.4	سكر (حسّر)
Coffee	1.2	0.0	100.5	1.7	1.6	101.5	0.8	0.7	100.0	البن
Tea	1.6	0.5	101.2	2.8	0.3	102.1	0.0	0.5	100.0	الشاي
Soft drinks	0.5	0.7	99.6	0.4	0.2	99.7	0.5	1.0	99.5	المياه الغازية
Cigarettes	2.4	0.1	101.7	2.7	0.1	102.0	2.0	0.2	101.4	سجائر محلية
Electricity	18.9	0.4	118.9	18.8	0.5	118.8	19.0	0.3	119.0	الكهرباء
Butan Gas	25.0	0.9	125.0	26.3	0.9	125.3	23.6	0.7	124.4	الغاز الطبيعى والبيوتوجاز
Refregerators	0.9	0.2	99.5	0.2	0.0	100.0	2.0	0.9	98.5	الثلاجات وأجهزة التبريد
Detergents	0.1	0.2	100.3	0.2	0.2	100.3	0.1	0.2	100.3	مواد النظافة المنزلية
Gasoline	19.1	1.3	119.1	19.2	1.5	119.2	19.1	1.3	119.1	وقود السيارات
News papers and magazines	10.7	10.7	110.7	10.7	10.7	110.7	10.7	10.7	110.7	جرائد ومجلات

**الأرقام القياسية
لبعض السلع والخدمات المختارة
حضر وريف محافظات الجمهورية**

**CPI
For Selected Items
Urban and Rural
Governorates of the Republic**

Table(14)

SELECTED ITEMS	السويس Suez		بورسعيد Port Said			الاسكندرية Alexandria			القاهرة Cairo			السلع والخدمات	
	نسبة التغير / عن %Change		الرقم القياس index	نسبة التغير / عن %Change		الرقم القياس index	نسبة التغير / عن %Change		الرقم القياس index	نسبة التغير / عن %Change			الرقم القياس index
	9/ 2018	8/ 2019	9/ 2019	9/ 2018	8/ 2019	9/ 2019	9/ 2018	8/ 2019	9/ 2019	9/ 2018	8/ 2019		9/ 2019
Rice			97.4			101.3			98.6			102.3	الأرز
Balady bread			100.0			100.0			100.0			100.5	الخبز البلدى
Macaroni			102.2			106.1			107.4			104.3	المكرونة
Flour			108.1			100.8			104.3			99.1	دقيق قمح
Fresh meat			100.0			103.0			100.9			98.5	لحم طازجة
Poultry			87.1			85.2			89.7			87.0	الدواجن
Fresh fish			123.0			116.1			104.6			104.8	اسماك طازجة
Milk			102.4			100.0			101.8			101.6	لبن حليب كامل الدسم
Cheese			100.1			101.3			101.4			101.1	الجبنة
Eggs			88.7			96.5			100.2			98.1	البيض
Butter			104.4						109.9			99.9	زبدة بلدى
Edible Oil			100.0			100.5			99.8			98.6	زيت الطعام حر
Tomatoes			127.4			144.5			120.8			105.1	طماطم
Potatoes			61.1			69.5			91.9			82.8	بصل
Beans			114.7			118.5			133.5			113.3	فول صعيح
Lentils			101.1			103.3			102.0			98.3	عدس يجيه
Potatoes			95.6			90.8			101.4			99.2	بطاطس
Non-subsidized suger			99.8			100.0			97.9			99.2	سكر (حمر)
Coffee			100.2			94.6			100.0			99.8	البن
Tea			100.4			99.8			103.3			99.2	الشاي
Soft drinks			98.7			100.0			100.0			100.0	المياه الغازية
Cigarettes			100.5			100.4			101.2			101.1	سجائر محلية
Electricity			119.1			119.0			119.0			119.1	الكهرباء
Butan Gas			122.5			130.1			123.4			124.3	الغاز الطبيعى والبيوتوجاز
Refregerators			97.9			100.2			100.2			96.6	الثلاجات وأجهزة التبريد
Detergents			100.2			100.3			100.4			98.9	مواد النظافة المنزلية
Gasoline			119.2			119.1			119.1			119.2	وقود السيارات
News papers and magazines			110.7			110.7			110.7			110.7	جرائد ومجلات

Table(15)

SELECTED ITEMS	الدقهلية Rural		الدقهلية حضر Urban		دمياط Rural		دمياط حضر Urban		السلع والخدمات			
	نسبة التغير / عن %Change		الرقم القياسي index	نسبة التغير / عن %Change		الرقم القياسي index	نسبة التغير / عن %Change			الرقم القياسي index		
	9/ 2018	8/ 2019	9/ 2019	9/ 2018	8/ 2019	9/ 2019	9/ 2018	8/ 2019		9/ 2019		
Rice			77.9			86.7			108.8		114.7	الأرز
Balady bread			100.0			100.0			100.0		100.0	الخبز البلدي
Macaroni			100.0			100.0			100.3		100.8	المكرونة
Flour			103.7			103.7			105.7		106.3	دقيق قمح
Fresh meat			100.0			100.0			93.1		100.0	لحم طازجة
Poultry			79.2			80.4			88.9		89.1	الدواجن
Fresh fish			108.5			113.5			100.3		100.4	اسماك طازجة
Milk			97.2			106.3			100.0		100.0	لبن حليب كامل الدسم
Cheese			103.1			104.8			103.4		102.9	الجبنة
Eggs			100.0			101.8			107.2		113.3	البيض
Butter			103.4			105.3					100.2	زبدة بلدي
Edible Oil			100.0			98.7			100.0		100.0	زيت الطعام حر
Tomatoes			147.8			155.1			151.9		150.5	طماطم
Potatoes			85.1			97.4			85.6		86.0	بصل
Beans			118.0			122.8			123.7		114.8	فول صعيح
Lentils			100.0			100.0			94.2		93.3	عدس بجيه
Potatoes			90.9			104.1			91.7		93.7	بطاطس
Non-subsidized suger			97.7			100.1			100.0		100.0	سكر (حر)
Coffee			101.5			100.0			100.4		100.2	البن
Tea			103.5			93.1			102.8		103.1	الشاي
Soft drinks			100.0			100.0			100.0		100.0	المياه الغازية
Cigarettes			102.5			102.5			99.9		100.2	سجائر محلية
Electricity			118.9			118.9			118.9		119.0	الكهرباء
Butan Gas			123.8			111.4			125.2		125.2	الغاز الطبيعي والبيوتوجاز
Refregerators			99.4			101.7			100.6		100.3	الثلاجات واجهزة التبريد
Detergents			100.1			101.2			100.0		100.0	مواد النظافة المنزلية
Gasoline			119.1			119.1			119.1		119.1	وقود السيارات
News papers and magazines			110.7			110.7			110.7		110.7	جرائد ومجلات

جدول (16)

SELECTED ITEMS	القليوبية Rural Kaliobeya		القليوبية حضر Urban Kaliobeya		الشرقية Rural Sharqiya		الشرقية حضر Urban Sharqiya		السلع والخدمات		
	نسبة التغير % عن		نسبة التغير % عن		نسبة التغير % عن		نسبة التغير % عن				
	9/ 2018	8/ 2019	9/ 2019	9/ 2018	8/ 2019	9/ 2019	9/ 2018	8/ 2019		9/ 2019	
Rice			88.6		91.2			73.5		84.2	الأرز
Balady bread			100.0		101.0			100.0		100.0	الخبز البلدي
Macaroni			104.1		106.2			105.2		108.1	المكرونة
Flour			107.1		103.9			106.2		99.3	دقيق قمح
Fresh meat			99.8		100.3			100.2		101.7	لحم طازجة
Poultry			78.5		80.9			85.2		82.3	الدواجن
Fresh fish			109.6		122.2			90.0		93.8	اسماك طازجة
Milk			102.2		96.1			112.4		101.3	لبن حليب كامل الدسم
Cheese			111.0		110.9			102.5		103.2	الجبنة
Eggs			88.6		96.0			100.1		106.0	البيض
Butter			101.9		100.1			102.2		105.0	زبدة بلدي
Edible Oil			100.2		99.1			99.6		98.0	زيت الطعام حر
Tomatoes			115.0		121.1			141.9		154.6	طماطم
Potatoes			61.8		74.9			73.6		71.6	بصل
Beans			141.7		117.1			122.1		118.6	فول صعيح
Lentils			100.0		97.1			91.8		92.6	عدس بجيه
Potatoes			90.8		103.4			85.3		97.8	بطاطس
Non-supsidized suger			87.3		84.1			158.3		100.6	سكر (حر)
Coffee			102.4		102.6			100.2		100.3	البن
Tea			100.8		101.6			101.4		100.3	الشاي
Soft drinks			100.2		100.0			101.6		102.2	المياه الغازية
Cigarettes			101.2		100.1			102.2		102.6	سجائر محلية
Electricity			118.9		119.1			119.1		119.1	الكهرباء
Butan Gas			129.9		124.8			130.3		122.9	الغاز الطبيعي والبيوتوجاز
Refregerators			100.6		103.5			99.0		98.8	الثلاجات واجهزة التبريد
Detergents			104.5		102.3			95.3		101.6	مواد النظافة المنزلية
Gasoline			119.1		119.1			119.2		119.1	وقود السيارات
News papers and magazines			110.7		110.7			110.7		110.7	جرائد ومجلات

Table(17)

SELECTED ITEMS	Gharbia.Rural الغريبتريف		Gharbia.Urban الغريبتحضر		Kafir El Sheikh.Rural كفر الشيخريف		Kafir El Sheikh.Urban كفر الشيخحضر		السلع والخدمات			
	نسبة التغير / عن %Change		الرقم القياسي index		نسبة التغير / عن %Change		الرقم القياسي index					
	9/ 2018	8/ 2019	9/ 2019	9/ 2018	8/ 2019	9/ 2019	9/ 2018	8/ 2019		9/ 2019		
Rice			66.3			89.1			103.6		116.6	الأرز
Balady bread			100.0			100.0			100.0		100.0	الخبز البلدي
Macaroni			107.5			106.9			100.0		101.8	المكرونة
Flour			98.2			104.3			105.0		100.0	دقيق قمح
Fresh meat			99.3			101.6			99.8		101.3	لحم طازجة
Poultry			77.7			78.5			76.7		80.8	الدواجن
Fresh fish			96.8			95.1			111.1		111.1	اسماك طازجة
Milk			102.3			102.5			100.0		100.8	لبن حليب كامل الدسم
Cheese			100.8			101.8			103.9		102.2	الجبنة
Eggs			90.5			97.2			111.8		101.3	البيض
Butter			100.0			94.1			105.1		100.0	زبدة بلدي
Edible Oil			100.4			99.6			101.2		100.6	زيت الطعام حر
Tomatoes			118.9			114.5			96.8		85.8	طماطم
Potatoes			57.2			81.3			84.4		100.0	بصل
Beans			157.0			119.9			114.8		127.6	فول صعيح
Lentils			98.4			94.1			84.3		108.3	عدس بجيه
Potatoes			94.8			102.7			78.4		80.0	بطاطس
Non-supsidized suger			100.0			96.8			92.7			سكر (حر)
Coffee			100.4			100.0			103.7		100.1	البن
Tea			100.0			103.1			103.7		100.8	الشاي
Soft drinks			100.0			100.1			103.4		104.4	المياه الغازية
Cigarettes			100.3			101.5			108.4		109.5	سجائر محلية
Electricity			119.0			119.1			118.4		118.3	الكهرباء
Butan Gas			136.3			136.3			119.3		125.6	الغاز الطبيعي والبيوتوجاز
Refregerators			100.7			98.1			100.1		101.5	الثلاجات واجهزة التبريد
Detergents			101.6			99.1			101.1		101.4	مواد النظافة المنزلية
Gasoline			119.1			119.1			119.2		119.1	وقود السيارات
News papers and magazines			110.7						110.7			جرائد ومجلات

Table(18)

SELECTED ITEMS	البحير ريف Bohira.Rural		البحير حضر Bohira.Urban		المنوفية ريف Menoufia.Rural		المنوفية حضر Menoufia.Urban		السلع والخدمات			
	نسبة التغير % عن		نسبة التغير % عن		نسبة التغير % عن		نسبة التغير % عن					
	9/ 2018	8/ 2019	9/ 2019	9/ 2018	8/ 2019	9/ 2019	9/ 2018	8/ 2019		9/ 2019		
Rice			122.6			118.7			79.0		95.4	الأرز
Balady bread			100.0			100.0			100.1		100.4	الخبز البلدى
Macaroni			100.0			100.0			106.0		96.8	المكرونة
Flour			106.5			100.0			100.7		100.1	دقيق قمح
Fresh meat			96.6			99.6			96.8		98.1	لحم طازجة
Poultry			79.7			79.2			78.1		75.2	الدواجن
Fresh fish			123.9			106.0			96.8		97.6	اسماك طازجة
Milk			114.3			114.3			103.2		104.6	لبن حليب كامل الدسم
Cheese			99.2			100.1			97.7		104.2	الجبنة
Eggs			96.7			96.7			100.9		97.8	البيض
Butter			103.1			104.9			94.6		99.4	زبدة بلدى
Edible Oil			100.0			100.0			101.4		99.9	زيت الطعام حر
Tomatoes			128.2			124.9			97.1		101.0	طماطم
Potatoes			70.2			67.5			59.9		55.6	بصل
Beans			117.6			114.1			125.6		119.4	فول صعيح
Lentils			100.0			100.0			99.1		110.5	عدس بجيه
Potatoes			90.8			94.5			90.3		90.8	بطاطس
Non-supsidized suger						100.0			99.8		102.1	سكر (حـر)
Coffee			101.3			100.0			99.8		101.2	البن
Tea			101.3			100.9			103.4		67.4	الشاي
Soft drinks			100.0			100.0			100.3		100.0	المياه الغازية
Cigarettes			103.2			103.6			102.2		101.6	سجائر محلية
Electricity			119.0			119.1			118.9		119.0	الكهرباء
Butan Gas			133.8			123.7			124.7		128.6	الغاز الطبيعى والبيوتوجاز
Refregerators			100.0			100.0			100.1		98.5	الثلاجات واجهزة التبريد
Detergents			98.8			98.8			101.2		104.5	مواد النظافة المنزلية
Gasoline			119.2			119.1			119.1		119.1	وقود السيارات
News papers and magazines			110.7			110.7			110.7		110.7	جرائد ومجلات

جدول (19)

SELECTED ITEMS	الجيزةريف Giza.Rural		الجيزةحضر Giza.Urban		الاسماعيليةريف Ismailia.Rural		الاسماعيليةحضر Ismailia.Urban		السلع والخدمات				
	نسبة التغير / عن %Change		الرقم القياس index	نسبة التغير / عن %Change		الرقم القياس index	نسبة التغير / عن %Change			الرقم القياس index			
	9/ 2018	8/ 2019	9/ 2019	9/ 2018	8/ 2019	9/ 2019	9/ 2018	8/ 2019		9/ 2019			
Rice			89.5			102.3			82.8			103.8	الأرز
Balady bread			100.0			98.8			105.1			103.4	الخبز البلدي
Macaroni			107.2			110.2			101.8			100.1	المكرونة
Flour			100.1			113.9			103.7			103.9	دقيق قمح
Fresh meat			92.4			99.4			100.0			100.3	لحم طازجة
Poultry			78.8			86.9			89.4			88.9	الدواجن
Fresh fish			94.6			109.1			106.4			107.8	اسماك طازجة
Milk			105.3			103.2			100.0			100.3	لبن حليب كامل الدسم
Cheese			102.0			102.3			102.9			101.6	الجبنة
Eggs			98.5			95.9			100.0			99.6	البيض
Butter			106.3			109.0			107.3			101.7	زبدة بلدي
Edible Oil			102.5			94.5			98.4			100.6	زيت الطعام حر
Tomatoes			160.8			118.4			146.6			135.8	طماطم
Potatoes			78.1			99.3			66.5			67.5	بصل
Beans			117.8			126.2			111.2			114.8	فول صعيح
Lentils			99.8			93.5			92.0			97.0	عدس بجه
Potatoes			99.8			101.3			103.9			104.7	بطاطس
Non-subsidized suger			100.0			90.1			100.0			100.0	سكر (حر)
Coffee			101.6			98.8			100.0			100.0	البن
Tea			100.8			102.8			106.2			100.5	الشاي
Soft drinks			100.4			95.8			100.0			100.5	المياه الغازية
Cigarettes			103.1			100.3			102.9			101.5	سجائر محلية
Electricity			119.1			119.1			119.1			119.1	الكهرباء
Butan Gas			120.7			123.7			107.2			128.9	الغاز الطبيعي والبيوتوجاز
Refregerators			101.0			94.1			100.8			101.0	الثلاجات واجهزة التبريد
Detergents			100.0			102.2			97.5			97.9	مواد النظافة المنزلية
Gasoline			119.1			119.1			119.2			119.1	وقود السيارات
News papers and magazines			110.7			110.7			110.7			110.7	جرائد ومجلات

Table(20)

SELECTED ITEMS	Fayoum.Rural الفيوم ريف		Fayoum.Urban الفيوم حضر		Bani Sweif.Rural بني سويف ريف		Bani Sweif.Urban بني سويف حضر		السلع والخدمات				
	نسبة التغير / عن %Change		الرقم القياسي index	نسبة التغير / عن %Change		الرقم القياسي index	نسبة التغير / عن %Change			الرقم القياسي index			
	9/ 2018	8/ 2019	9/ 2019	9/ 2018	8/ 2019	9/ 2019	9/ 2018	8/ 2019		9/ 2019			
Rice			123.1			113.7			89.5			98.6	الأرز
Balady bread			100.0			100.0			100.0			100.0	الخبز البلدي
Macaroni			102.9			106.5			106.2			141.0	المكرونة
Flour			118.3			110.5			92.7			89.9	دقيق قمح
Fresh meat			92.8			93.7			100.6			99.8	لحم طازجة
Poultry			81.6			81.3			78.5			78.7	الدواجن
Fresh fish			105.4			96.2			98.3			106.4	اسماك طازجة
Milk			104.9			114.6			102.1			100.2	لبن حليب كامل الدسم
Cheese			102.3			105.4			92.6			98.9	الجبنة
Eggs			109.1			105.7			100.0			95.0	البيض
Butter			104.3			110.6			96.9			109.6	زبدة بلدي
Edible Oil			103.4			102.6			86.9			98.0	زيت الطعام حر
Tomatoes			124.9			114.9			158.4			139.8	طماطم
Potatoes			71.1			63.9			79.0			77.4	بصل
Beans			116.5			111.9			123.8			113.7	فول صعيح
Lentils			85.7			94.4			79.9			95.0	عدس بجه
Potatoes			97.7			93.7			97.1			99.1	بطاطس
Non-supsidized suger			108.9			108.1			91.4			97.9	سكر (حر)
Coffee			104.1			101.9			103.8			98.7	البن
Tea			103.8			101.3			106.2			101.0	الشاي
Soft drinks			94.0			97.3			100.0			100.0	المياه الغازية
Cigarettes			102.1			100.5			100.1			103.1	سجائر محلية
Electricity			118.5			119.1			118.8			119.0	الكهرباء
Butan Gas			127.2			114.9			125.0			114.9	الغاز الطبيعي والبيوتوجاز
Refregerators			100.7			100.2			98.4			105.2	الثلاجات واجهزة التبريد
Detergents			100.0			100.0			96.0			98.7	مواد النظافة المنزلية
Gasoline			119.1			119.2			119.1			119.1	وقود السيارات
News papers and magazines			110.7			110.7			110.7			110.7	جرائد ومجلات

SELECTED ITEMS	AsyutRural اسوطريف		AsyutUrban اسوطحضر		MinyaRural المنياريف		MinyaUrban المنياحضر		السلع والخدمات	
	نسبة التغير / عن %Change		الرقم القياسي index		نسبة التغير / عن %Change		الرقم القياسي index			
	9/ 2018	8/ 2019	9/ 2019	9/ 2018	8/ 2019	9/ 2019	9/ 2018	8/ 2019		9/ 2019
Rice			97.9		95.9		107.6		109.9	الأرز
Balady bread			100.0		100.0		100.0		100.0	الخبز البلدي
Macaroni			100.0		118.3		100.0		104.4	المكرونة
Flour			102.5		96.6		100.0		94.0	دقيق قمح
Fresh meat			98.8		100.1		99.2		100.1	لحم طازجة
Poultry			85.1		80.3		79.2		84.0	الدواجن
Fresh fish			105.1		108.2		99.9		102.5	اسماك طازجة
Milk			102.4		101.4		105.3		100.2	لبن حليب كامل الدسم
Cheese			101.1		100.2		100.0		100.3	الجبنة
Eggs			100.0		84.6		100.0		94.5	البيض
Butter					110.4		100.0		111.7	زبدة بلدي
Edible Oil			100.0		100.0		100.5		100.0	زيت الطعام حر
Tomatoes			134.5		148.8		115.6		121.9	طماطم
Potatoes			92.9		95.6		146.5		88.4	بصل
Beans			126.7		95.4		120.1		141.9	فول صعيح
Lentils			95.6		87.0		100.0		121.9	عدس بجه
Potatoes			90.8		106.4		105.1		91.7	بطاطس
Non-supsidized suger			99.2		100.0		100.0		111.1	سكر (حر)
Coffee			100.0		100.3		100.0		100.7	البن
Tea			100.2		101.4		100.3		102.3	الشاي
Soft drinks			99.7		100.0		100.5		100.0	المياه الغازية
Cigarettes			99.9		101.7		100.6		100.8	سجائر محلية
Electricity			118.7		119.1		118.6		119.0	الكهرباء
Butan Gas			123.4		118.4		125.8		133.9	الغاز الطبيعي والبيوتجاز
Refregerators			99.9		100.1		100.2		100.8	الثلاجات واجهزة التبريد
Detergents			100.1		100.0		102.8		101.8	مواد النظافة المنزلية
Gasoline			119.1		119.2		119.5		119.1	وقود السيارات
News papers and magazines					110.7		110.7			جرائد ومجلات

Table(22)

SELECTED ITEMS	Qena.Rural قنارف		Qena.Urban قناحضر		Sohag.Rural سوهاجريف		Sohag.Urban سوهاج حضر		السلع والخدمات			
	نسبة التغير / عن %Change		الرقم القياسي index		نسبة التغير / عن %Change		الرقم القياسي index					
	9/ 2018	8/ 2019	9/ 2019	9/ 2018	8/ 2019	9/ 2019	9/ 2018	8/ 2019		9/ 2019		
Rice			102.3			105.2			107.4		107.1	الأرز
Balady bread			100.0			100.0			100.0		100.0	الخبز البلدى
Macaroni			110.2			104.5			100.0		100.0	المكرونة
Flour			103.8			100.7			109.5		100.0	دقيق قمح
Fresh meat			98.7			97.3			100.2		100.0	لحم طازجة
Poultry			77.2			84.1			92.6		89.8	الدواجن
Fresh fish			113.0			120.8			94.6		99.9	اسماك طازجة
Milk			101.3			101.9			100.0		100.0	لبن حليب كامل الدسم
Cheese			102.9			101.1			98.9		100.0	الجبنة
Eggs			89.4			94.7			98.2		100.0	البيض
Butter												زبدة بلدى
Edible Oil			97.5			99.2			100.0		100.0	زيت الطعام حر
Tomatoes			168.1			151.8			81.3		90.2	طماطم
Potatoes			82.9			88.4			88.0		160.4	بصل
Beans			110.4			98.3			113.2		124.7	فول صعيح
Lentils			91.0			83.3			101.7		100.0	عدس بجيه
Potatoes			99.7			93.0			90.4		96.3	بطاطس
Non-supsidized suger			94.3			97.6			100.0		99.6	سكر (حر)
Coffee			105.6			103.2			100.0		100.0	البن
Tea			105.6			102.7			100.1		100.0	الشاي
Soft drinks			100.3			100.5			100.0		100.0	المياه الغازية
Cigarettes			101.1			103.3			102.8		103.3	سجائر محلية
Electricity			118.6			119.1			119.0		119.0	الكهرباء
Butan Gas			115.3			125.2			113.6		122.4	الغاز الطبيعى والبيوتوجاز
Refregerators			100.6			93.6			100.0		98.5	الثلاجات واجهزة التبريد
Detergents			100.2			98.4			100.7		102.3	مواد النظافة المنزلية
Gasoline			119.2			119.1			119.1		119.1	وقود السيارات
News papers and magazines						110.7			110.7			جرائد ومجلات

Table(23)

SELECTED ITEMS	الوادي الجديد حضر Urban, the new Valley		البحر الاحمر حضر Urban, The Red Sea		اسوان ريف Rural, Aswan		اسوان حضر Urban, Aswan		السلع والخدمات			
	نسبة التغير / عن %Change		نسبة التغير / عن %Change		نسبة التغير / عن %Change		نسبة التغير / عن %Change					
	9/ 2018	8/ 2019	9/ 2019	9/ 2018	8/ 2019	9/ 2019	9/ 2018	8/ 2019		9/ 2019		
Rice			106.1			110.6			106.5		119.2	الأرز
Balady bread			100.0			100.0			100.0		100.0	الخبز البلدي
Macaroni			100.0			108.1			110.3		110.7	المكرونة
Flour			105.2			115.2			103.4		108.5	دقيق قمح
Fresh meat			100.3			100.1			94.7		100.8	لحم طازجة
Poultry			83.6			84.7			113.3		93.6	الدواجن
Fresh fish						131.8			90.5		116.4	اسماك طازجة
Milk			98.6			102.3			99.5		102.5	لبن حليب كامل الدسم
Cheese			101.9			103.2			101.7		101.2	الجبنة
Eggs			96.3			99.4			85.8		104.6	البيض
Butter						98.7			117.5			زبدة بلدي
Edible Oil			100.8			99.7			99.7		98.5	زيت الطعام حر
Tomatoes			131.8			129.9			72.4		130.4	طماطم
Potatoes			72.2			89.2			103.8		73.9	بصل
Beans			93.7			122.6			121.0		113.9	فول صعيح
Lentils			98.3			100.9			109.1		95.5	عدس بجه
Potatoes			96.9			111.3			85.2		86.0	بطاطس
Non-supsidized suger			98.3			91.3			97.1		100.0	سكر (حر)
Coffee			105.0			101.0			103.3		100.0	البن
Tea			101.1			102.0			101.0		101.2	الشاي
Soft drinks			100.0			99.9			95.9		100.5	المياه الغازية
Cigarettes			104.9			102.0			101.7		102.5	سجائر محلية
Electricity			118.8			119.1			119.0		119.1	الكهرباء
Butan Gas			122.7			121.2			120.9		125.3	الغاز الطبيعي والبيوتوجاز
Refregerators						99.7			93.6		100.8	الثلاجات واجهزة التبريد
Detergents			104.6			96.3			105.2		102.6	مواد النظافة المنزلية
Gasoline			119.1			119.1			119.2		119.1	وقود السيارات
News papers and magazines						110.7			110.7		110.7	جرائد ومجلات

Table(24)

SELECTED ITEMS	جنوب سيناء حضر South Sinai,Urban		شمال سيناء حضر North Sinai,Rural		مطروح حضر Matrouh,Urban			السلع والخدمات		
	نسبة التغير / عن %Change		الرقم القياسي index	نسبة التغير / عن %Change		الرقم القياسي index	نسبة التغير / عن %Change		الرقم القياسي index	
	9/ 2018	8/ 2019	9/ 2019	9/ 2018	8/ 2019	9/ 2019	9/ 2018		8/ 2019	9/ 2019
Rice			89.0			109.0			103.7	الأرز
Balady bread			100.0			141.1			100.0	الخبز البلدي
Macaroni			106.9			115.4			105.7	المكرونة
Flour			103.7			100.0			102.8	دقيق قمح
Fresh meat			94.0			101.7			99.2	لحم طازجة
Poultry			79.9			102.8			93.6	الدواجن
Fresh fish			121.5			101.8			133.8	اسماك طازجة
Milk			102.5			113.8			114.7	لبن حليب كامل الدسم
Cheese			104.8			106.5			100.7	الجبنة
Eggs			94.8			99.0			103.0	البيض
Butter									100.0	زبدة بلدي
Edible Oil			99.3			101.8			104.1	زيت الطعام حر
Tomatoes			130.9			97.0			120.1	طماطم
Potatoes			81.0			71.8			86.6	بصل
Beans						131.7			119.6	فول صعيح
Lentils			97.5						96.1	عدس بجبه
Potatoes			97.5			108.0			106.6	بطاطس
Non-subsidized suger			89.5			100.0			102.8	سكر (حمر)
Coffee			103.4			102.1			100.2	البن
Tea			96.9			100.0			100.8	الشاي
Soft drinks			100.2			115.0			101.6	المياه الغازية
Cigarettes			102.5						109.8	سجائر محلية
Electricity			119.1			119.1			117.4	الكهرباء
Butan Gas			127.3			131.1			126.9	الغاز الطبيعي والبيوتوجاز
Refregerators									101.7	الثلاجات وأجهزة التبريد
Detergents			107.5			102.0			100.0	مواد التنظيف المنزلية
Gasoline			119.1			119.1			119.2	وقود السيارات
News papers and magazines			110.7							جرائد ومجلات

ملاحق

Annexes

**سلسلة زمنية للأرقام القياسية
طبقاً للأقسام الرئيسية
حضر وريف واجمالي الجمهورية
CPI Series
according to main sections
Urban, Rural and Total Egypt**

CPI series according to main sections
Urban, Rural and Total Egypt
2018/2019-100

سلسلة زمنية للأرقام القياسية لأسعار المستهلكين طبقاً للأقسام الرئيسية
حضر وريف وجمهورية
100-2019/2018

Ann. (1/1)

ملحق (1/1)

MONTHS	اجمالي الجمهورية		ريف الجمهورية		حضر الجمهورية		الشهور
	Total Egypt		Rural Egypt		Urban Egypt		
	الطعام والمشروبات Food & Non alcoholic beverages	الرقم العام All Items	الطعام والمشروبات Food & Non alcoholic beverages	الرقم العام All Items	الطعام والمشروبات Food & Non alcoholic beverages	الرقم العام All Items	
Sep-2018	101.0	99.7	100.8	99.9	101.1	99.6	سبتمبر 2018
Oct-2018	104.8	102.6	105.1	103.0	104.6	102.2	أكتوبر 2018
Nov-2018	103.3	101.9	103.9	102.4	102.7	101.4	نوفمبر 2018
Dec-2018	95.8	97.7	95.7	97.5	95.9	98.0	ديسمبر 2018
Jan-2019	96.9	98.5	97.1	98.4	96.7	98.6	يناير 2019
Feb-2019	100.1	100.3	100.1	100.2	100.1	100.3	فبراير 2019
Mar-2019	101.6	101.2	101.6	101.2	101.6	101.1	مارس 2019
Apr-2019	102.0	101.5	101.8	101.4	102.1	101.6	إبريل 2019
May-2019	103.3	102.5	102.9	102.3	103.7	102.7	مايو 2019
Jun-2019	100.9	101.5	100.4	100.9	101.4	101.9	يونيه 2019
Jul-2019	101.4	103.0	100.7	102.2	102.2	103.7	يوليو 2019
Aug-2019	102.5	103.7	101.8	103.0	103.2	104.4	أغسطس 2019
Sep-2019	100.3	104.0	99.4	103.6	101.4	104.4	سبتمبر 2019

CPI series according to main sections
Urban, Rural and Total Egypt
2018/2019-100

سلسلة زمنية للارقام القياسية لأسعار المستهلكين طبقاً للأقسام الرئيسية
حضر وريف وأجمالي الجمهورية
100-2019/2018

Ann. (1/2)

ملحق (2/1)

MONTHS	اجمالي الجمهورية		ريف الجمهورية		حضر الجمهورية		الشهور
	Total Egypt		Rural Egypt		Urban Egypt		
	الملابس والأحذية	المشروبات الكحولية والدخان والكييفات	الملابس والأحذية	المشروبات الكحولية والدخان والكييفات	الملابس والأحذية	المشروبات الكحولية والدخان والكييفات	
	Clothing And Footwear	Alcoholic Beverages, Tobacco & Narcotics	Clothing And Footwear	Alcoholic Beverages, Tobacco & Narcotics	Clothing And Footwear	Alcoholic Beverages, Tobacco & Narcotics	
Sep-2018	97.3	99.2	97.8	99.2	96.9	99.3	سبتمبر 2018
Oct-2018	98.2	100.1	98.7	100.2	97.6	100.0	أكتوبر 2018
Nov-2018	99.9	100.1	99.6	100.1	100.2	100.1	نوفمبر 2018
Dec-2018	100.7	100.2	100.2	100.2	101.2	100.3	ديسمبر 2018
Jan-2019	100.9	100.3	100.6	100.2	101.2	100.3	يناير 2019
Feb-2019	100.0	100.4	100.4	100.4	99.6	100.4	فبراير 2019
Mar-2019	100.0	100.4	100.4	100.3	99.6	100.5	مارس 2019
Apr-2019	101.9	100.5	101.5	100.6	102.2	100.5	أبريل 2019
May-2019	103.0	100.5	102.6	100.6	103.3	100.5	مايو 2019
Jun-2019	103.5	100.5	103.0	100.6	104.0	100.5	يونيه 2019
Jul-2019	103.9	101.0	103.6	101.2	104.2	100.9	يوليو 2019
Aug-2019	103.6	101.6	104.0	101.9	103.3	101.2	أغسطس 2019
Sep-2019	103.7	101.7	104.1	101.9	103.2	101.4	سبتمبر 2019

CPI series according to main sections
Urban, Rural and Total Egypt
2018/2019-100

سلسلة زمنية للارقام القياسية لأسعار المستهلكين طبقاً للأقسام الرئيسية
حضر وريف وأجمالى الجمهورية
100-2019/2018

Ann. (1/3)

ملحق (3/1)

MONTHS	اجمـالى الجـمـهـورـية		ريف الجـمـهـورـية		حـضـر الجـمـهـورـية		الشـهـور
	Total Egypt		Rural Egypt		Urban Egypt		
	الأثاث والتجهيزات والمعدات المنزلية والصيانة	المسكن والمياه والكهرباء والغاز والوقود	الأثاث والتجهيزات والمعدات المنزلية والصيانة	المسكن والمياه والكهرباء والغاز والوقود	الأثاث والتجهيزات والمعدات المنزلية والصيانة	المسكن والمياه والكهرباء والغاز والوقود	
	Furnishing, Household Equipment & Routine Maintenance	Housing, Water, Electricity, Gas & Other Fuels	Furnishing, Household Equipment & Routine Maintenance	Housing, Water, Electricity, Gas & Other Fuels	Furnishing, Household Equipment & Routine Maintenance	Housing, Water, Electricity, Gas & Other Fuels	
Sep-2018	99.6	99.9	99.6	99.8	99.6	100.0	سبتمبر 2018
Oct-2018	99.8	99.9	99.8	99.8	99.8	100.0	أكتوبر 2018
Nov-2018	100.1	99.9	100.2	99.9	100.1	100.0	نوفمبر 2018
Dec-2018	100.2	100.0	100.3	99.9	100.1	100.1	ديسمبر 2018
Jan-2019	100.4	100.2	100.7	100.0	100.2	100.3	يناير 2019
Feb-2019	100.1	100.2	100.4	100.1	99.9	100.3	فبراير 2019
Mar-2019	100.1	100.2	100.4	100.2	99.9	100.3	مارس 2019
Apr-2019	100.2	100.3	100.1	100.2	100.3	100.4	إبريل 2019
May-2019	100.3	100.3	100.3	100.2	100.4	100.4	مايو 2019
Jun-2019	100.4	100.3	100.3	100.3	100.6	100.4	يونيه 2019
Jul-2019	100.9	108.2	100.9	108.7	100.8	107.9	يوليو 2019
Aug-2019	101.2	108.3	101.1	108.7	101.2	108.0	أغسطس 2019
Sep-2019	101.2	106.0	101.2	108.0	101.2	104.3	سبتمبر 2019

CPI series according to main sections
Urban, Rural and Total Egypt
2018/2019-100

سلسلة زمنية للارقام القياسية لأسعار المستهلكين طبقا للأقسام الرئيسية
حضر وريفًا واجمالي الجمهورية
100-2019/2018

Ann. (1/4)

ملحق (4/1)

MONTHS	اجمالي الجمهورية		ريف الجمهورية		حضر الجمهورية		الشهور
	النقل والمواصلات Transport	الرعاية الصحية Health	النقل والمواصلات Transport	الرعاية الصحية Health	النقل والمواصلات Transport	الرعاية الصحية Health	
Sep-2018	99.7	98.7	99.8	98.8	99.7	98.6	سبتمبر 2018
Oct-2018	99.7	98.9	99.9	99.0	99.6	98.9	أكتوبر 2018
Nov-2018	99.9	99.1	100.0	99.2	99.8	99.0	نوفمبر 2018
Dec-2018	100.0	99.3	100.0	99.4	99.9	99.1	ديسمبر 2018
Jan-2019	100.1	99.7	100.1	99.7	100.1	99.6	يناير 2019
Feb-2019	100.2	99.8	100.0	99.7	100.3	100.0	فبراير 2019
Mar-2019	100.4	100.1	100.1	100.1	100.5	100.1	مارس 2019
Apr-2019	100.4	100.3	100.1	100.4	100.5	100.3	إبريل 2019
May-2019	100.6	103.4	100.5	103.2	100.6	103.6	مايو 2019
Jun-2019	100.6	103.6	100.5	103.4	100.7	103.7	يونيه 2019
Jul-2019	106.5	103.9	103.8	103.8	107.6	103.9	يوليو 2019
Aug-2019	106.9	105.8	104.1	105.5	108.1	106.0	أغسطس 2019
Sep-2019	115.5	109.1	114.5	108.5	116.3	109.7	سبتمبر 2019

CPI series according to main sections
Urban, Rural and Total Egypt
2018/2019-100

سلسلة زمنية للأرقام القياسية لأسعار المستهلكين طبقاً للأقسام الرئيسية
حضر وريف وأجمالى الجمهورية
100-2019/2018

Ann. (1/5)

ملحق (5/1)

MONTHS	اجمـالى الجـمـهـورية		ريف الجـمـهـورية		حضر الجـمـهـورية		الشهور
	Total Egypt		Rural Egypt		Urban Egypt		
	الثقافة والترفيه Recreation & culture	الاتصالات السلكية واللاسلكية Communications	الثقافة والترفيه Recreation & culture	الاتصالات السلكية واللاسلكية Communications	الثقافة والترفيه Recreation & culture	الاتصالات السلكية واللاسلكية Communications	
Sep-2018	97.7	100.0	97.5	100.0	97.8	100.0	سبتمبر 2018
Oct-2018	98.8	100.0	99.3	100.0	98.6	100.0	أكتوبر 2018
Nov-2018	98.9	100.0	99.4	100.0	98.7	100.0	نوفمبر 2018
Dec-2018	99.0	100.0	99.6	100.0	98.7	100.0	ديسمبر 2018
Jan-2019	99.1	100.0	99.8	100.0	98.8	100.0	يناير 2019
Feb-2019	99.2	100.0	99.9	100.0	98.8	100.0	فبراير 2019
Mar-2019	99.2	100.0	99.9	100.0	98.8	100.0	مارس 2019
Apr-2019	101.7	100.0	101.5	100.0	101.8	100.0	إبريل 2019
May-2019	102.3	100.0	101.6	100.0	102.6	100.0	مايو 2019
Jun-2019	110.0	100.0	108.1	100.0	110.9	100.0	يونيه 2019
Jul-2019	110.1	100.0	108.3	100.0	110.9	100.0	يوليو 2019
Aug-2019	110.2	100.2	108.3	100.1	111.1	100.3	أغسطس 2019
Sep-2019	104.1	101.7	103.2	101.1	104.9	102.0	سبتمبر 2019

CPI series according to main sections
Urban, Rural and Total Egypt
2018/2019-100

سلسلة زمنية للأرقام القياسية لأسعار المستهلكين طبقاً للأقسام الرئيسية
حضر وريف وأجمالي الجمهورية
100-2019/2018

Ann. (1/6)

ملحق (6/1)

MONTHS	اجمالي الجمهورية		ريف الجمهورية		حضر الجمهورية		الشهور
	المطاعم والفنادق Restaurants & Hotels	التعليم Education	المطاعم والفنادق Restaurants & Hotels	التعليم Education	المطاعم والفنادق Restaurants & Hotels	التعليم Education	
Sep-2018	98.2	89.9	98.4	89.3	98.0	90.1	سبتمبر 2018
Oct-2018	98.5	103.4	98.8	103.6	98.3	103.3	أكتوبر 2018
Nov-2018	99.0	103.4	99.3	103.6	98.7	103.3	نوفمبر 2018
Dec-2018	99.5	103.4	100.2	103.6	99.0	103.3	ديسمبر 2018
Jan-2019	100.2	103.4	100.6	103.6	99.9	103.3	يناير 2019
Feb-2019	100.8	103.4	101.0	103.6	100.8	103.3	فبراير 2019
Mar-2019	101.3	103.4	101.5	103.6	101.2	103.3	مارس 2019
Apr-2019	101.5	103.4	101.4	103.6	101.5	103.3	إبريل 2019
May-2019	102.8	103.4	101.7	103.6	103.6	103.3	مايو 2019
Jun-2019	103.7	103.4	102.1	103.6	104.8	103.3	يونيه 2019
Jul-2019	105.5	103.4	103.6	103.6	106.9	103.3	يوليو 2019
Aug-2019	105.7	103.4	103.6	103.6	107.2	103.3	أغسطس 2019
Sep-2019	106.0	103.1	103.7	103.0	107.6	103.2	سبتمبر 2019

CPI series according to main sections
Urban, Rural and Total Egypt
2018/2019-100

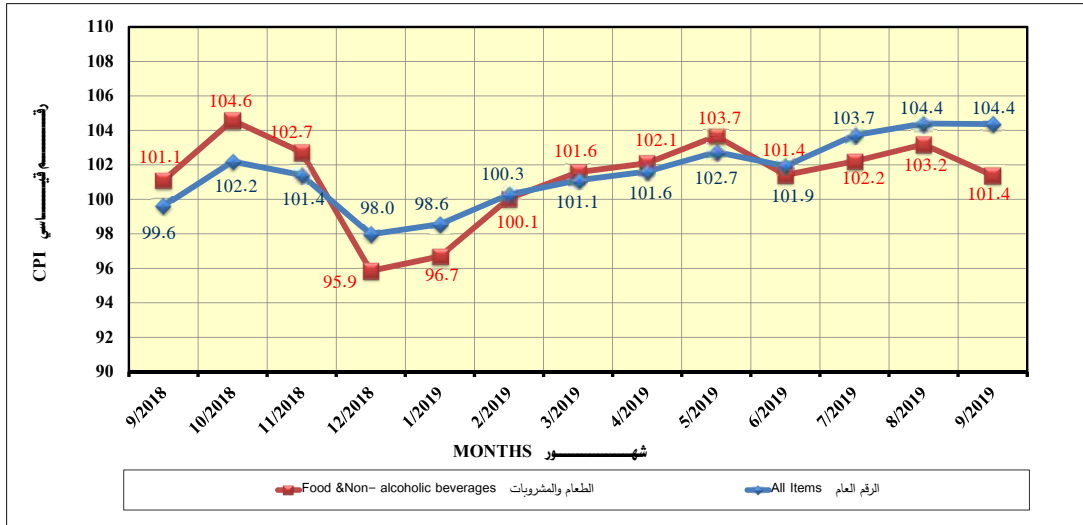
سلسلة زمنية للأرقام القياسية لأسعار المستهلكين طبقاً للأقسام الرئيسية
حضر وريف وجمالي الجمهورية
100-2019/2018

Ann. (1/6)

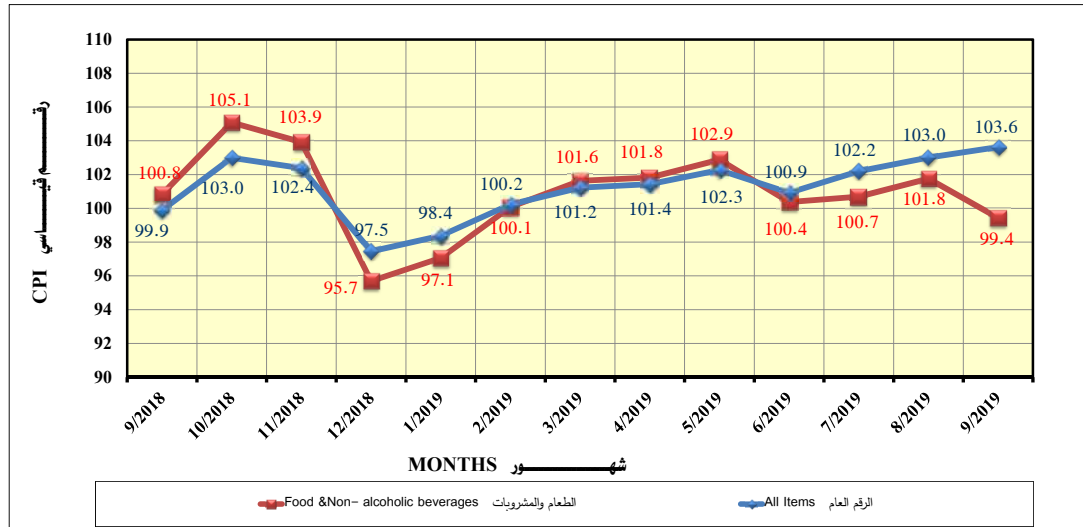
ملحق (6/1)

MONTHS	Miscellaneous Goods & Services السلع والخدمات المتنوعة			الشهور
	اجمالي الجمهورية Total Egypt	ريف الجمهورية Rural Egypt	حضر الجمهورية Urban Egypt	
Sep-2018	98.2	98.2	98.3	سبتمبر 2018
Oct-2018	98.9	99.1	98.6	أكتوبر 2018
Nov-2018	99.3	99.6	99.1	نوفمبر 2018
Dec-2018	99.4	99.7	99.3	ديسمبر 2018
Jan-2019	101.0	100.6	101.3	يناير 2019
Feb-2019	101.3	101.0	101.4	فبراير 2019
Mar-2019	101.3	101.3	101.3	مارس 2019
Apr-2019	101.7	101.3	102.0	أبريل 2019
May-2019	101.7	101.3	101.9	مايو 2019
Jun-2019	102.4	102.6	102.3	يونيه 2019
Jul-2019	103.6	103.9	103.4	يوليو 2019
Aug-2019	104.6	104.9	104.3	أغسطس 2019
Sep-2019	105.0	105.7	104.3	سبتمبر 2019

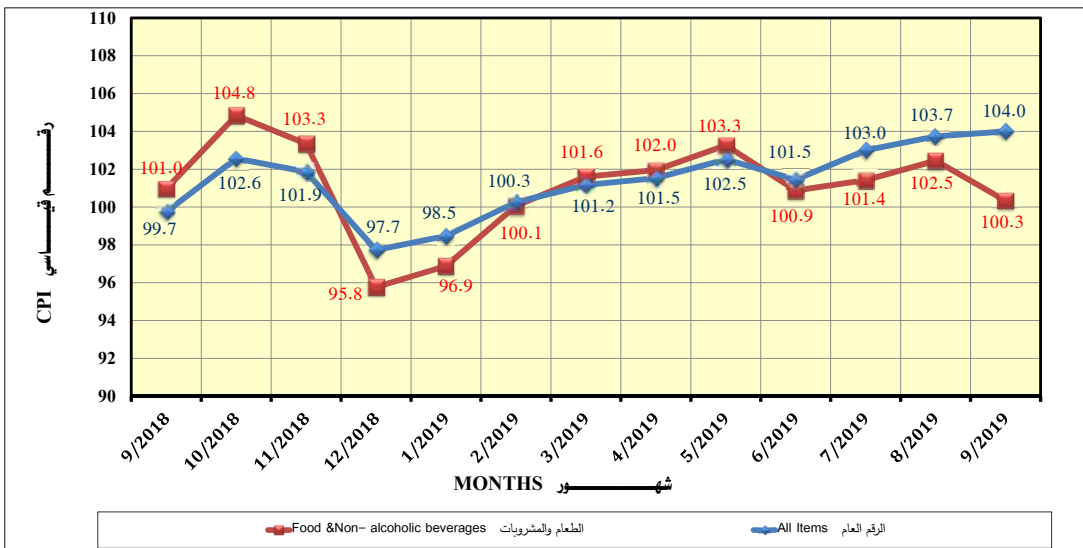
حضر الجمهورية
Urban Egypt



ريف الجمهورية
Rural Egypt



إجمالي الجمهورية
Total Egypt



**الرقم القياسي العام
ونسب التغير لأسعار المستهلكين
بأساس (2018/2019)
حضر وريف واجمالي الجمهورية**

**All items and percentage change
for CPI (2018/2019) as a base year
Urban, Rural and Total Egypt**

All items and percentage change for C P I

Urban Egypt

2018/2019=100

Ann (3/1)

All items

السنة Year	يناير Jan,	فبراير Feb,	مارس March	أبريل April	مايو May	يونيو June	يوليو July	أغسطس August	سبتمبر Sept,	أكتوبر Oct,	نوفمبر Nov,	ديسمبر Dec,	متوسط سنوي Annual Avg,
2010	33.9	34.0	34.2	34.4	34.6	34.7	35.6	36.6	37.2	37.7	37.4	37.2	35.6
2011	37.6	37.6	38.1	38.6	38.7	38.8	39.3	39.7	40.3	40.4	40.8	40.7	39.2
2012	40.8	41.1	41.6	42.0	41.9	41.6	41.8	42.3	42.8	43.1	42.6	42.6	42.0
2013	43.4	44.4	44.7	45.4	45.3	45.7	46.1	46.4	47.1	47.6	48.1	47.6	46.0
2014	48.3	48.8	49.0	49.4	49.0	49.5	51.2	51.8	52.4	53.3	52.5	52.4	50.6
2015	52.9	53.9	54.8	54.8	55.5	55.1	55.5	55.8	57.2	58.5	58.3	58.2	55.9
2016	58.3	58.9	59.7	60.5	62.3	62.8	63.2	64.5	65.3	66.4	69.6	71.8	63.6
2017	74.7	76.7	78.2	79.5	80.8	81.5	84.1	85.0	85.9	86.8	87.7	87.5	82.4
2018	87.4	87.7	88.6	89.9	90.1	93.2	95.4	97.2	99.6	102.2	101.4	98.0	94.2
2019	98.6	100.3	101.1	101.6	102.7	101.9	103.7	104.4	104.4				

Percentage change from the month before the last

نسبة التغير عن الشهر السابق

السنة Year	يناير Jan,	فبراير Feb,	مارس March	أبريل April	مايو May	يونيو June	يوليو July	أغسطس August	سبتمبر Sept,	أكتوبر Oct,	نوفمبر Nov,	ديسمبر Dec,
2010	0.6	0.2	0.7	0.7	0.5	0.4	2.5	2.9	1.7	1.4	-0.8	-0.7
2011	1.0	0.1	1.4	1.2	0.2	0.4	1.2	1.1	1.4	0.3	1.0	-0.2
2012	0.1	0.7	1.2	1.0	-0.2	-0.6	0.4	1.2	1.2	0.8	-1.3	0.2
2013	1.7	2.5	0.6	1.5	-0.2	0.9	0.9	0.7	1.6	1.1	0.9	-1.0
2014	1.4	1.0	0.5	0.8	-0.7	0.8	3.5	1.1	1.2	1.7	-1.5	-0.1
2015	1.0	1.9	1.5	0.1	1.2	-0.7	0.7	0.6	2.5	2.2	-0.3	-0.1
2016	0.1	1.0	1.4	1.3	3.0	0.8	0.7	1.9	1.2	1.7	4.8	3.1
2017	4.1	2.6	2.0	1.7	1.7	0.8	3.2	1.1	1.0	1.1	1.0	-0.2
2018	-0.1	0.3	1.0	1.5	0.2	3.5	2.4	1.8	2.5	2.6	-0.8	-3.4
2019	0.6	1.7	0.8	0.5	1.1	-0.8	1.8	0.7	0.0			

Percentage change from the same month a year ago

نسبة التغير عن نفس الشهر من العام السابق

السنة Year	يناير Jan,	فبراير Feb,	مارس March	أبريل April	مايو May	يونيو June	يوليو July	أغسطس August	سبتمبر Sept,	أكتوبر Oct,	نوفمبر Nov,	ديسمبر Dec,	معدل التضخم Inflation Rate
2011	10.8	10.7	11.5	12.1	11.8	11.8	10.4	8.5	8.2	7.1	9.1	9.6	10.1
2012	8.6	9.2	9.0	8.8	8.3	7.3	6.4	6.5	6.2	6.7	4.3	4.7	7.1
2013	6.3	8.2	7.6	8.1	8.2	9.8	10.3	9.7	10.1	10.4	13.0	11.7	9.5
2014	11.4	9.8	9.6	8.9	8.2	8.2	11.0	11.5	11.1	11.8	9.1	10.1	10.1
2015	9.7	10.6	11.7	11.0	13.1	11.4	8.4	7.9	9.2	9.7	11.1	11.1	10.4
2016	10.1	9.1	9.0	10.3	12.3	14.0	14.0	15.5	14.1	13.6	19.4	23.3	13.8
2017	28.1	30.2	30.9	31.5	29.7	29.8	33.0	31.9	31.6	30.8	26.0	21.9	29.5
2018	17.1	14.4	13.3	13.1	11.4	14.4	13.5	14.2	16.0	17.7	15.7	12.0	14.4
2019	12.7	14.4	14.2	13.0	14.1	9.4	8.7	7.5	4.8				

All items and percentage change for C P I

Rural Egypt
 2018/2019=100

Ann (3/2)

All items

ملحق رقم (2/3)

الرقم القياسي العام

السنة Year	يناير Jan,	فبراير Feb,	مارس March	أبريل April	مايو May	يونيو June	يوليو July	أغسطس August	سبتمبر Sept,	أكتوبر Oct,	نوفمبر Nov,	ديسمبر Dec,	متوسط سنوي Annual Avg.
2010	31.9	32.0	32.2	32.5	32.7	32.8	33.8	34.9	35.5	35.8	35.3	35.0	33.7
2011	35.5	35.5	36.2	36.7	36.8	37.0	37.5	38.1	38.6	38.6	39.2	39.0	37.4
2012	39.0	39.3	39.8	40.3	40.1	39.8	39.9	40.4	41.1	41.5	40.8	40.9	40.2
2013	41.7	43.0	43.4	44.2	44.1	44.6	45.0	45.3	46.1	46.7	47.2	46.4	44.8
2014	47.2	47.6	47.9	48.3	47.8	48.2	50.0	50.5	51.2	51.9	50.9	50.8	49.4
2015	51.5	52.8	53.8	53.6	54.4	53.9	54.2	54.5	56.2	57.6	57.4	57.3	54.8
2016	57.3	58.0	58.9	59.9	61.8	62.3	62.7	64.0	64.8	66.0	69.5	72.0	63.1
2017	75.3	77.4	79.1	80.6	81.7	82.3	85.1	86.1	87.0	87.7	88.6	88.4	83.3
2018	88.1	88.4	89.3	90.7	91.1	93.1	95.6	97.2	99.9	103.0	102.4	97.5	94.7
2019	98.4	100.2	101.2	101.4	102.3	100.9	102.2	101.8	103.6				

Percentage change from the month before the last

نسبة التغير عن الشهر السابق

السنة Year	يناير Jan,	فبراير Feb,	مارس March	أبريل April	مايو May	يونيو June	يوليو July	أغسطس August	سبتمبر Sept,	أكتوبر Oct,	نوفمبر Nov,	ديسمبر Dec,
2010	0.5	0.3	0.8	0.8	0.6	0.5	2.9	3.2	1.9	0.7	-1.2	-0.9
2011	1.3	0.1	1.9	1.4	0.3	0.5	1.5	1.4	1.5	-0.1	1.6	-0.6
2012	0.1	0.8	1.3	1.2	-0.5	-0.9	0.3	1.3	1.9	0.8	-1.7	0.2
2013	2.0	3.1	0.9	1.9	-0.3	1.1	1.0	0.7	1.8	1.3	0.9	-1.6
2014	1.7	0.9	0.6	0.9	-1.1	1.0	3.7	1.0	1.5	1.4	-2.0	-0.3
2015	1.5	2.4	2.0	-0.3	1.5	-1.0	0.6	0.5	3.2	2.5	-0.4	-0.1
2016	0.0	1.2	1.4	1.7	3.3	0.8	0.6	2.0	1.3	1.9	5.2	3.6
2017	4.6	2.8	2.2	1.8	1.4	0.8	3.3	1.2	1.0	0.8	1.0	-0.2
2018	-0.3	0.3	1.0	1.6	0.4	2.3	2.7	1.7	2.8	3.1	-0.6	-4.8
2019	0.9	1.9	1.0	0.2	0.8	-1.3	1.3	-0.4	0.6			

Percentage change from the same month a year ago

نسبة التغير عن نفس الشهر من العام السابق

السنة Year	يناير Jan,	فبراير Feb,	مارس March	أبريل April	مايو May	يونيو June	يوليو July	أغسطس August	سبتمبر Sept,	أكتوبر Oct,	نوفمبر Nov,	ديسمبر Dec,	معدل التضخم Inflation Rate
2011	11.2	11.0	12.2	12.9	12.6	12.6	11.0	9.1	8.8	8.0	11.0	11.3	10.9
2012	10.0	10.8	10.1	10.0	9.1	7.5	6.3	6.1	6.4	7.4	4.0	4.9	7.6
2013	6.9	9.3	8.9	9.6	9.9	12.2	12.9	12.3	12.2	12.7	15.7	13.5	11.4
2014	13.2	10.8	10.4	9.3	8.3	8.2	11.1	11.4	11.0	11.1	7.9	9.4	10.2
2015	9.1	10.8	12.3	11.0	14.0	11.7	8.3	7.8	9.7	10.9	12.7	12.9	10.9
2016	11.3	10.0	9.4	11.6	13.6	15.7	15.7	17.5	15.3	14.6	21.1	25.6	15.2
2017	31.4	33.4	34.4	34.6	32.2	32.1	35.7	34.7	34.4	32.9	27.6	22.8	32.0
2018	17.0	14.1	12.9	12.6	11.5	13.1	12.4	12.8	14.8	17.4	15.5	10.2	13.7
2019	11.6	13.4	13.4	11.9	12.3	8.4	6.9	4.7	3.7				

All items and percentage change for C P I

Total Egypt
2018/2019=100

الرقم القياسي العام ونسب التغير لأسعار المستهلكين
إجمالي الجمهورية
100-2019/2018

Ann (3/3)

ملحق رقم (3/3)

All items

الرقم القياسي العام

السنة Year	يناير Jan.	فبراير Feb.	مارس March	أبريل April	مايو May	يونيو June	يوليو July	أغسطس August	سبتمبر Sept.	أكتوبر Oct.	نوفمبر Nov.	ديسمبر Dec.	متوسط سنوي Annual Avg.
2010	33.0	33.0	33.3	33.5	33.7	33.8	34.8	35.8	36.4	36.8	36.4	36.2	34.7
2011	36.6	36.6	37.2	37.7	37.8	37.9	38.5	38.9	39.5	39.6	40.1	39.9	38.4
2012	40.0	40.2	40.8	41.2	41.0	40.8	40.9	41.4	42.0	42.4	41.7	41.8	41.2
2013	42.6	43.8	44.1	44.8	44.7	45.2	45.6	45.9	46.7	47.2	47.7	47.0	45.4
2014	47.8	48.2	48.5	48.9	48.4	48.9	50.6	51.2	51.8	52.7	51.7	51.7	50.0
2015	52.3	53.4	54.3	54.3	55.0	54.5	54.9	55.2	56.7	58.1	57.9	57.8	55.4
2016	57.8	58.5	59.3	60.2	62.1	62.6	63.0	64.2	65.0	66.2	69.5	71.9	63.4
2017	75.0	77.0	78.6	80.0	81.2	81.9	84.6	85.6	86.4	87.3	88.1	87.9	82.8
2018	87.8	88.0	88.9	90.3	90.5	93.2	95.5	97.2	99.7	102.6	101.9	97.7	94.4
2019	98.5	100.3	101.2	101.5	102.5	101.5	103.0	103.7	104.0				

Percentage change from the month before the last

نسبة التغير عن الشهر السابق

السنة Year	يناير Jan.	فبراير Feb.	مارس March	أبريل April	مايو May	يونيو June	يوليو July	أغسطس August	سبتمبر Sept.	أكتوبر Oct.	نوفمبر Nov.	ديسمبر Dec.
2010	0.5	0.2	0.7	0.7	0.5	0.5	2.7	3.0	1.8	1.1	-1.0	-0.8
2011	1.1	0.1	1.6	1.3	0.2	0.4	1.3	1.2	1.5	0.1	1.3	-0.4
2012	0.1	0.7	1.3	1.1	-0.4	-0.7	0.3	1.2	1.5	0.8	-1.5	0.2
2013	1.8	2.8	0.8	1.7	-0.2	1.0	0.9	0.7	1.7	1.2	0.9	-1.3
2014	1.6	1.0	0.5	0.8	-0.9	0.9	3.6	1.0	1.3	1.6	-1.7	-0.2
2015	1.2	2.1	1.7	-0.1	1.3	-0.9	0.6	0.6	2.8	2.3	-0.3	-0.1
2016	0.1	1.1	1.4	1.5	3.2	0.8	0.7	2.0	1.3	1.8	5.0	3.4
2017	4.3	2.7	2.1	1.8	1.6	0.8	3.3	1.2	1.0	0.9	1.0	-0.2
2018	-0.2	0.3	1.0	1.5	0.3	2.9	2.5	1.7	2.6	2.8	-0.7	-4.1
2019	0.8	1.8	0.9	0.4	1.0	-1.0	1.5	0.7	0.3			

Percentage change from the same month a year ago

نسبة التغير عن نفس الشهر من العام السابق

السنة Year	يناير Jan.	فبراير Feb.	مارس March	أبريل April	مايو May	يونيو June	يوليو July	أغسطس August	سبتمبر Sept.	أكتوبر Oct.	نوفمبر Nov.	ديسمبر Dec.	معدل التضخم Inflation Rate
2011	11.0	10.8	11.8	12.4	12.2	12.1	10.7	8.8	8.5	7.5	10.0	10.4	10.5
2012	9.2	9.9	9.5	9.3	8.6	7.4	6.3	6.3	6.3	7.0	4.1	4.7	7.4
2013	6.6	8.7	8.2	8.8	9.0	10.9	11.5	10.9	11.1	11.5	14.2	12.5	10.3
2014	12.2	10.2	10.0	9.1	8.3	8.2	11.1	11.4	11.1	11.5	8.5	9.8	10.1
2015	9.4	10.7	12.0	11.0	13.5	11.5	8.3	7.9	9.4	10.3	11.8	11.9	10.6
2016	10.7	9.5	9.2	10.9	12.9	14.8	14.8	16.4	14.6	14.0	20.2	24.3	14.5
2017	29.6	31.7	32.5	32.9	30.9	30.9	34.2	33.2	32.9	31.8	26.7	22.3	30.7
2018	17.0	14.3	13.1	12.9	11.5	13.8	13.0	13.6	15.4	17.5	15.6	11.1	14.1
2019	12.2	13.9	13.8	12.5	13.2	8.9	7.8	6.7	4.3				

**سلاسل الأرقام القياسية
بأوزان 2018/2017 وأساس 2019/2018
ومعدلات التضخم لأسعار المستهلكين للأقسام والمجموعات**

**CPI Series
weights 2017/2018, base year 2018/2019 and
inflation rates for sections
and main groups**

CPI And Inflation Rates For Main Sections And Groups
Urban Egypt (Calendar years)
(2018/2019 =100)

الارقام القياسية ومدلات التضخم لاسعار المستهلكين للاقسام والجموعات
حضر الجمهورية (سنوات ميلادية)
(2019/2018 - 100)
ملحق (1/3)

Ann. (3/1)

SECTIONS /GROUPS FOR COMMDITY AND SERVICES	معدل التضخم % Inflation Rates%				الرقم القياسي CPI				الاقسام والجموعات الرئيسية لسلع والخدمات
	2015	2016	2017	2018	2015	2016	2017	2018	
ALL ITEMS	10.4	13.8	29.5	14.4	55.9	63.6	82.4	94.2	الرقم العام
FOOD AND NON-ALCOHOLIC BEVERAGES	10.7	16.7	38.6	13.3	51.3	59.8	82.9	94.0	الطعام والمشروبات
Food	10.9	16.7	38.3	13.4	51.3	59.8	82.8	93.9	الطعام
Bread and cereals	2.9	23.7	31.5	14.7	49.3	61.0	80.2	92.1	الخبز والحبوب
Meat	9.6	13.5	37.2	6.5	58.8	66.8	91.7	97.6	اللحوم والدواجن
Fish and seafood	4.7	8.1	45.9	9.6	54.8	59.2	86.3	94.6	الأسماك والمأكولات البحرية
Milk, cheese and eggs	6.7	7.3	43.9	13.6	55.3	59.3	85.4	97.0	الالبان والجبن والبيض
Oils and fats	3.5	18.8	46.9	4.7	54.6	64.9	95.3	99.8	الزيوت والدهون
Fruit	13.4	18.5	38.3	16.9	49.3	58.5	80.8	94.5	الفاكهة
Vegetables	26.1	24.7	35.1	25.0	41.7	52.0	70.3	87.8	الخضروات
Suger,jam,honny,chocolate and confectionery	4.7	17.2	43.7	4.7	55.5	65.1	93.5	97.9	السكر والأغذية السكرية
Other food products	6.3	10.8	33.6	1.9	65.4	72.5	96.9	98.7	منتجات غذائية أخرى
NON ALCOHOLIC BEVERAGES	0.5	15.7	54.2	9.0	50.7	58.7	90.5	98.6	المشروبات
Coffee,tea and cocoa	1.1	24.3	61.9	10.6	44.3	55.1	89.2	98.7	البس والشاي والكاكاو
Mineral waters,soft drinks, fruit,vegetable and juices	-0.5	2.1	39.5	5.3	65.7	67.1	93.7	98.6	المياه المعدنية والفانزة والمصالح الطبيعية
AL COHOLIC BEVERAGES, TOBACCO AND NARCOTICS	22.3	9.3	32.1	20.5	54.8	59.9	79.1	95.3	المشروبات الكحولية والتبغ
AL COHOLIC BEVERAGES	0.0	2.8	40.9	9.2	60.0	61.7	87.0	95.0	المشروبات الكحولية
Tobacco	22.3	9.3	32.1	20.5	54.8	59.9	79.1	95.3	التبغ
CLOTHING AND FOOTWEAR	7.9	11.4	24.9	17.3	58.7	65.5	81.8	95.9	الملابس والأحذية
Clothing	8.5	9.5	22.6	16.7	61.1	66.9	82.0	95.7	الملابس
Clothing materials	8.5	6.3	9.3	13.6	72.0	76.6	83.7	95.1	المواد
Garments	7.4	8.5	24.1	17.3	60.8	65.9	81.8	96.0	لللباس الجاهزة
Other articles of clothing and clothing accessories	0.2	2.0	9.9	12.0	72.8	74.3	81.6	91.4	لللباس الأخرى ومستلزماتها
Cleaning,repair,and hire of clothing	35.4	29.5	15.4	11.4	56.7	73.5	84.8	94.5	التنظيف والإصلاح وتأجير الملابس
Footwear	-2.2	19.1	33.1	19.4	51.0	60.8	80.9	96.6	الأحذية
Shoes & other footwear	5.4	19.1	33.7	19.4	50.8	60.5	80.9	96.6	الأحذية
Repair & hire of footwear	26.0	18.6	14.8	16.9	59.8	71.0	81.5	95.3	إصلاح الأحذية
HOUSING,WATER,ELECTRICITY, GAS AND OTHER FUELS	7.4	5.1	9.8	14.4	71.2	74.9	82.2	94.0	السكن والمياه والكهرباء والغاز والوقود
Actual rentals for housing	0.0	0.0	0.0	0.0	100.0	100.0	100.0	100.0	الإيجار الفعلي للسكن
Imputed rentals for housing	0.0	0.0	0.0	0.0	100.0	100.0	100.0	100.0	الإيجار المحسوب للسكن
Maintenance and repair of the dwelling	6.4	7.5	14.4	3.9	75.6	81.2	93.0	96.6	صيانة وإصلاح المسكن
Water supply and miscellaneous services relating to the dwelling	19.6	29.1	17.2	49.6	39.5	51.1	59.8	89.5	المياه والخدمات المتنوعة المتعلقة بالسكن
Electricity, gas and other fuels	31.2	11.8	30.5	33.7	44.8	50.1	65.4	87.5	الكهرباء والغاز ومواد الوقود الأخرى

SECTIONS /GROUPS FOR COMMDITY AND SERVICES	معدل التضخم % Inflation Rates%				الرقم القياسي CPI				الاتسام والمجموعات الرئيسية للسلع والخدمات
	2015	2016	2017	2018	2015	2016	2017	2018	
FURNISHINGS,HOUSEHOLD EQUIPMENT AND ROUTINE MAINTENANCE OF THE HOUSE	4.6	14.3	28.9	10.3	60.2	68.8	88.7	97.8	الأثاث والتجهيزات والمعدات المنزلية والصيانة
Furniture , furnishing,carpets and other floor covering	8.8	7.7	21.6	6.6	69.2	74.6	90.6	96.6	الأثاث والتجهيزات والسجاد وأغطية الأرضيات الأخرى
Household Textiles	7.2	5.8	12.6	14.0	71.1	75.2	84.7	96.5	المفروشات المنزلية
Household appliances	5.7	17.6	36.9	1.7	60.7	71.4	97.8	99.4	الأجهزة المنزلية
Glassware, tableware and household utensils	6.9	22.7	64.0	3.0	46.9	57.6	94.4	97.2	الأدوات الزجاجية وأدوات المائدة والأدوات المنزلية
Tools and equipment for house and garden	2.1	12.9	36.3	2.4	61.7	69.7	95.0	97.2	أدوات ومعدات المنازل والحدائق
Goods and services for routine household maintenance mainten	3.5	15.5	28.1	13.0	58.6	67.7	86.7	98.0	السلع والخدمات المستخدمة في صيانة المنزل
HEALTH	4.4	23.8	21.2	6.6	60.9	75.4	91.4	97.4	الرعاية الصحية
Medical products, appliances and equipment	1.5	25.2	21.8	6.0	60.2	75.3	91.8	97.3	للتجهيزات والأجهزة والمعدات الطبية
Out-patient services	8.7	25.5	25.6	11.3	55.0	69.0	86.7	96.5	خدمات مرضى العيادات الخارجية
Hospital services	9.2	16.9	13.2	1.4	73.7	86.2	97.6	98.9	خدمات المستشفيات
TRANSPORT	11.0	7.2	28.9	30.6	48.8	52.3	67.4	88.1	المنقل والمواصلات
Purchase of vehicles	4.0	23.9	28.0	5.1	58.0	71.9	92.0	96.7	شراء المركبات
Operation of personal transport equipment	15.4	5.7	42.8	29.0	46.6	49.3	70.4	90.8	المنقل على النقل الخاص
Transport services	10.5	3.8	21.0	40.2	48.1	49.9	60.4	84.7	خدمات النقل
COMMUNICATIONS	-0.1	0.6	4.8	7.2	88.5	89.0	93.3	100.0	الاتصالات السلكية واللاسلكية
Postal services	0.0	0.0	0.0	0.6	98.8	98.8	98.8	99.4	خدمات البريد
Telephone and telefax services	-6.0	2.8	4.4	1.5	90.7	93.3	97.5	98.9	معدات خدمات الهاتف والفاكس
Telephone and telefax services	0.0	0.6	4.8	7.3	88.4	88.9	93.2	100.0	خدمات الهاتف والفاكس
RECREATION AND CULTURE	12.6	13.8	35.6	17.0	53.1	60.4	81.9	95.8	الترفيه والثقافة
Audio,visual, photographic,information processing equipment	-0.2	5.1	23.5	2.1	76.3	80.2	99.0	101.1	معدات الصوت والصورة ومعدات التصوير وتجهيز المعلومات
Other recreational items and equipment, gardens and pets	4.4	16.4	41.6	2.1	56.6	65.9	93.4	95.3	الألعاب والمعدات الترفيهية الأخرى وتمتلكها
Recreational and cultural services	1.7	0.9	2.9	1.7	94.0	94.8	97.5	99.1	الخدمات الثقافية والترفيهية
Newspapers, books and stationery	9.2	10.5	14.8	14.2	66.3	73.3	84.1	96.0	الصحف والكتب والأدوات المكتبية
Package holidays	18.3	18.2	49.0	21.0	44.6	52.8	78.6	95.1	الرحلات السياحية المنظمة
EDUCATION	20.7	11.5	14.3	18.2	62.0	69.1	79.0	93.4	التعليم
Pre- primary and primary education	23.1	10.9	14.8	17.7	62.7	69.5	79.8	93.9	التعليم قبل الابتدائي والتعليم الأساسي
Secondary education	22.0	14.2	15.5	19.6	58.9	67.3	77.7	92.9	التعليم الثانوي العام والفنى
Post-Secondary Non-Tertiary education	5.2	0.0	5.3	19.4	74.2	74.2	78.1	93.2	التعليم بعد الثانوي والفنى
Tertiary education	15.4	10.8	12.3	17.6	63.3	70.1	78.8	92.7	التعليم العالي
Education not definable by level	26.1	7.8	9.8	17.2	66.3	71.5	78.4	91.9	التعليم غير محدد المستوى
RESTAURANTS AND HOTELS	14.9	21.4	27.5	10.5	55.2	66.9	85.3	94.3	إطاعم والفنادق
Catering Services	14.6	21.5	27.7	10.6	55.0	66.8	85.3	94.3	الوجبات الجاهزة
Accommodation services	54.8	9.1	2.3	6.8	83.6	91.2	93.3	99.6	خدمات الفنادق
MISCELLANEOUS GOODS AND SERVICES	3.7	12.8	28.5	16.7	56.8	64.1	82.4	96.2	السلع والخدمات المتنوعة
Personal care	6.0	12.1	33.4	19.3	53.8	60.4	80.5	96.1	العناية الشخصية
Personal effects	0.4	35.4	39.9	4.3	49.6	67.2	94.0	98.1	أمتعة شخصية
Insurance	0.0	0.0	0.0	19.1	83.9	83.9	83.9	100.0	التأمين
Other services	0.0	7.3	19.2	19.5	58.6	62.9	75.0	89.6	خدمات أخرى غير مصنفة في مكان آخر

CPI And Inflation Rates For Main Sections And Groups

Rural Egypt (Calendar years)

(2018/2019 =100)

Ann. (3/2)

الارقام القياسية ومعدلات التضخم لاسعار المستهلكين للاقسام والمجموعات

ديسمبر الجمهورية (سنوات ميلادية)

(2019/2018 = 100)

ملحوظة (2/3)

SECTIONS /GROUPS FOR COMMDITY AND SERVICES	معدل التضخم % Inflation Rates/ %				الرقم القياسي CPI				الاقسام والمجموعات الرئيسية لسلع والخدمات
	2015	2016	2017	2018	2015	2016	2017	2018	
ALL ITEMS	10.9	15.2	32.0	13.7	54.8	63.1	83.3	94.7	الرقم القياسي الكلي
FOOD AND NON-ALCOHOLIC BEVERAGES	11.1	18.1	40.0	12.9	50.5	59.6	83.4	94.2	الطعام والمشروبات
Food	11.3	18.1	39.7	13.0	50.5	59.6	83.3	94.2	الطعام
Bread and cereals	2.7	26.4	38.5	11.3	47.8	60.4	83.6	93.1	الخبز والحبوب والبقوليات
Meat	9.6	12.9	36.6	7.1	59.5	67.1	91.8	98.2	اللحوم والدواجن
Fish and seafood	4.6	7.4	47.5	7.1	57.2	61.4	90.5	97.0	الأسماك والمأكولات البحرية
Milk, cheese and eggs	9.1	6.5	46.4	13.1	55.6	59.2	86.8	98.1	الالبان والجبن والبيض
Oils and fats	4.0	16.3	44.8	5.1	55.6	64.6	93.6	98.4	الزيوت والدهون
Fruit	15.2	19.1	40.2	15.0	48.7	58.0	81.4	93.6	الفواكه
Vegetables	27.1	26.9	38.5	24.6	40.4	51.2	70.9	88.4	الخضروات
Suger ,jam,honny,chocolate and confectionery	4.1	16.5	42.1	4.2	57.3	66.8	94.9	98.9	السكر والأغذية السكرية
Other food products	5.8	11.0	33.3	1.9	65.7	72.9	97.2	99.0	منتجات غذائية أخرى
NON ALCOHOLIC BEVERAGES	0.8	17.8	53.3	9.6	49.6	58.4	89.6	98.2	المشروبات
Coffee,tea and cocoa	1.2	23.2	57.3	10.6	45.8	56.4	88.7	98.1	القهوة والشاي والكافكاو
Mineral waters,soft drinks, fruit,vegetable and juices	-0.3	2.4	39.2	5.7	65.4	66.9	93.1	98.5	المياه المعدنية والغازية والمشروبات الطبيعية
AL COHOLIC BEVERAGES, TOBACCO AND NARCOTICS	23.7	8.8	32.2	19.9	55.5	60.4	79.9	95.8	المشروبات الكحولية والتبغ والمواد المخدرة
AL COHOLIC BEVERAGES	0.0	2.7	39.4	7.6	62.5	64.2	89.5	96.3	المشروبات الكحولية
Tobacco	23.7	8.8	32.2	19.9	55.5	60.4	79.9	95.8	التبغ
CLOTHING AND FOOTWEAR	8.0	11.7	23.3	15.0	60.9	68.0	83.8	96.4	الملابس والأحذية
Clothing	8.5	9.5	19.7	12.9	65.2	71.4	85.5	96.5	الملابس
Clothing materials	10.8	7.5	11.0	15.0	70.7	75.9	84.3	96.9	المواد الخام
Garments	8.2	9.5	21.6	13.0	64.2	70.2	85.4	96.5	الملابس الجاهزة
Other articles of clothing and clothing accessories	0.2	2.4	11.8	7.2	78.8	80.7	90.2	96.7	للبس الأخرى وملحقاتها
Cleaning,repair,and hire of clothing	14.0	18.2	15.7	11.3	63.0	74.5	86.2	96.0	التنظيف والإصلاح وتأجير الملابس
Footwear	-1.5	20.5	36.1	21.8	48.2	58.0	79.0	96.3	الأحذية
Shoes & other footwear	6.1	20.5	36.9	21.7	47.9	57.8	79.1	96.3	الأحذية
Repair & hire of footwear	26.4	19.3	15.5	23.8	55.3	65.9	76.2	94.4	إصلاح الأحذية
HOUSING, WATER, ELECTRICITY, GAS AND OTHER FUELS	9.8	4.4	9.2	15.0	71.7	74.8	81.7	93.9	السكن والمياه والكهرباء والغاز والوقود
Actual rentals for housing	0.0	0.0	0.0	0.0	100.0	100.0	100.0	100.0	الإيجار الفعلي للسكن
Imputed rentals for housing	0.0	0.0	0.0	0.0	100.0	100.0	100.0	100.0	الإيجار الافتراضي للسكن
Maintenance and repair of the dwelling	6.4	8.0	15.5	5.5	73.9	79.8	92.1	97.2	صيانة وإصلاح المسكن
Water supply and miscellaneous services relating to the dwelling	16.0	24.5	18.6	41.6	43.2	53.8	63.8	90.4	المياه والخدمات المتعلقة بالسكن
Electricity, gas and other fuels	41.0	8.8	25.2	34.3	48.1	52.3	65.4	87.9	الكهرباء والغاز والوقود الأخرى

SECTIONS /GROUPS FOR COMMDITY AND SERVICES	معدل التضخم % Inflation Rates/%				الرقم القياسي CPI				الاقسام والمجموعات الرئيسية لسلع والخدمات
	2015	2016	2017	2018	2015	2016	2017	2018	
FURNISHINGS,HOUSEHOLD EQUIPMENT AND ROUTINE MAINTENANCE OF THE HOUSE	5.4	15.4	31.3	12.1	57.4	66.3	87.0	97.5	الأثاث والتجهيزات والمعدات المنزلية والصيانة
Furniture , furnishing,carpets and other floor covering	9.0	8.0	23.1	9.7	66.3	71.7	88.2	96.7	الأثاث والتجهيزات والسجاد وأغطية الأرضيات الأخرى
Household Textiles	8.0	5.9	12.1	13.3	72.6	76.8	86.2	97.6	للثياب المنزلية
Household appliances	6.3	16.7	32.9	2.5	62.0	72.3	96.1	98.5	الأجهزة المنزلية
Glassware, tableware and household utensils	7.4	24.0	64.8	3.1	46.2	57.3	94.4	97.4	الأدوات الزجاجية وأدوات الخشب والأدوات المنزلية
Tools and equipment for house and garden	2.6	15.5	35.3	2.9	60.2	69.6	94.1	96.9	أدوات ومعدات المنازل والحدائق
Goods and services for routine household maintenance mainten	3.9	18.1	32.7	16.5	53.4	63.1	83.7	97.5	السلع والخدمات المستخدمة في صيانة المنزل
HEALTH	6.0	26.6	25.0	8.3	56.8	72.0	90.0	97.4	الرعاية الصحية
Medical products, appliances and equipment	1.5	25.4	22.0	6.2	59.9	75.1	91.6	97.2	المنتجات والأجهزة والمعدات الطبية
Out-patient services	12.0	34.8	33.3	11.8	48.7	65.6	87.5	97.9	خدمات مرضى العيادات الخارجية
Hospital services	10.7	19.6	21.4	8.3	61.9	74.0	89.8	97.3	خدمات المستشفيات
TRANSPORT	10.3	7.3	25.4	15.2	60.9	65.3	81.9	94.4	النقل والمواصلات
Purchase of vehicles	4.1	25.3	28.8	4.4	58.2	72.9	93.8	97.9	شراء المركبات
Operation of personal transport equipment	14.9	6.0	42.1	27.8	47.3	50.1	71.2	91.0	لتنقل على النقل الخاص
Transport services	10.8	4.4	22.0	15.3	64.3	67.1	81.9	94.4	خدمات النقل
COMMUNICATIONS	-0.1	0.6	4.8	7.0	88.7	89.2	93.4	100.0	الاتصالات السلكية واللاسلكية
Postal services	0.0	0.0	0.0	0.0	100.0	100.0	100.0	100.1	خدمات البريد
Telephone and telefax services	-5.3	4.9	7.5	0.9	89.0	93.3	100.3	101.2	معدات خدمات الهاتف والفاكس
Telephone and telefax services	0.0	0.5	4.7	7.2	88.7	89.1	93.3	100.0	خدمات الهاتف والفاكس
RECREATION AND CULTURE	8.9	13.6	35.1	20.2	51.3	58.3	78.8	94.7	الثقافة والترفيه
Audio,visual, photographic, Information processing equipment	-0.6	2.6	16.8	2.5	82.7	84.9	99.1	101.6	معدات الصوت والصورة ومعدات التصوير والتجهيز للبيانات
Other recreational items and equipment, gardens and pets	5.0	19.2	55.8	3.6	49.3	58.8	91.6	94.9	الأثاث والمعدات الترفيهية الأخرى وممتلكاتها
Recreational and cultural services	2.3	1.0	3.2	3.9	89.8	90.7	93.6	97.3	الخدمات الثقافية والترفيهية
Newspapers, books and stationery	4.7	12.5	17.9	17.6	60.6	68.2	80.5	94.6	الصحف والمكتب والأدوات المكتبية
Package holidays	17.4	19.7	56.0	28.0	39.1	46.8	73.1	93.6	الرحلات السياحية المنظمة
EDUCATION	19.6	12.9	15.9	19.2	59.5	67.2	77.9	92.8	التعليم
Pre- primary and primary education	21.3	13.1	17.2	20.1	57.5	65.0	76.2	91.5	التعليم قبل الابتدائي والتعليم الأساسي
Secondary education	20.3	13.9	15.2	17.5	62.4	71.1	81.9	96.2	التعليم الثانوي العام والفني
Post-Secondary Non-Tertiary education	5.1	0.0	5.1	18.5	75.4	75.4	79.3	93.9	التعليم بعد الثانوي والفني
Tertiary education	12.2	10.9	12.3	18.3	62.5	69.4	78.0	92.2	التعليم العالي
Education not definable by level	27.5	7.2	8.6	19.3	63.8	68.4	74.2	88.5	التعليم غير محدد المستوى
RESTAURANTS AND HOTELS	12.9	20.8	23.6	10.7	57.4	69.4	85.7	94.9	المطاعم والفنادق
Catering Services	12.4	21.0	23.9	10.7	57.2	69.2	85.7	94.9	الوجبات الجاهزة
Accommodation services	57.7	7.8	2.8	7.5	81.2	87.6	90.1	96.8	خدمات الفنادق
MISCELLANEOUS GOODS AND SERVICES	4.8	14.5	29.3	22.8	52.6	60.2	77.8	95.5	السلع والخدمات المتنوعة
Personal care	7.9	13.2	35.9	25.7	50.3	57.0	77.4	97.3	العناية الشخصية
Personal effects	1.2	36.8	37.4	4.9	49.5	67.6	93.0	97.5	أمتعة شخصية
Insurance	0.0	0.0	0.0	19.1	83.9	83.9	83.9	100.0	التأمين
Other services	0.0	9.0	10.5	36.4	50.8	55.4	61.2	83.5	خدمات أخرى غير مصنفة في مكان آخر

CPI And Inflation Rates For Main Sections And Groups

Total Egypt (Calendar years)

(2018/2019 =100)

Ann. (3/3)

الأرقام القياسية ومعدلات التضخم لاسعار المستهلكين للأقسام والجموعات

اجمـــــالى الجمهورية (سنوات ميلادية)

(2019/2018 = 100)

ملحـــــوق (3/3)

SECTIONS /GROUPS FOR COMMDITY AND SERVICES	معدل التضخم % Inflation Rates/				الرقم القياسي CPI				الأقسام والجموعات الرئيسية للسلع والخدمات
	2015	2016	2017	2018	2015	2016	2017	2018	
ALL ITEMS	10.6	14.5	30.7	14.1	55.4	63.4	82.8	94.4	الرقم القياسي الكلي
FOOD AND NON-ALCOHOLIC BEVERAGES	10.9	17.4	39.3	13.1	50.9	59.7	83.2	94.1	الطعام والمشروبات
Food	11.1	17.4	39.0	13.2	50.9	59.7	83.1	94.0	الطعام
Bread and cereals	2.8	25.3	35.8	12.6	48.4	60.6	82.3	92.7	الخبز والحبوب
Meat	9.6	13.2	36.9	6.8	59.2	67.0	91.7	97.9	اللحوم والدواجن
Fish and seafood	4.6	7.8	46.4	8.7	55.6	60.0	87.8	95.5	الأسماك والمأكولات البحرية
Milk, cheese and eggs	7.9	6.9	45.1	13.3	55.4	59.3	86.0	97.5	الالبان والجبن والبيض
Oils and fats	3.8	17.5	45.8	4.9	55.1	64.7	94.4	99.0	الزيوت والدهون
Fruit	14.2	18.8	39.2	16.0	49.0	58.3	81.1	94.1	الفاكهة
Vegetables	26.6	25.8	36.9	24.8	41.0	51.6	70.6	88.1	الخضروات
Suger ,jam,honny,chocolate and confectionery	4.4	16.8	42.9	4.4	56.5	65.9	94.2	98.4	السكر والأغذية السكرية
Other food products	6.1	10.9	33.4	1.9	65.6	72.7	97.0	98.9	منتجات غذائية أخرى
NON ALCOHOLIC BEVERAGES	0.6	16.7	53.8	9.3	50.2	58.6	90.1	98.4	المشروبات
Coffee,tea and cocoa	1.1	23.8	59.6	10.6	45.0	55.7	88.9	98.4	البسبوس والشاي والكافكاو
Mineral waters,soft drinks, fruit,vegetable and juices	-0.5	2.2	39.4	5.5	65.6	67.1	93.5	98.6	المياه المعدنية والفواكه والمصالح الطبيعية
AL COHOLIC BEVERAGES, TOBACCO AND NARCOTICS	23.0	9.0	32.1	20.2	55.2	60.2	79.5	95.5	المشروبات الكحولية والتبغ والأدوية
AL COHOLIC BEVERAGES	0.0	2.8	40.8	9.1	60.2	61.9	87.1	95.1	المشروبات الكحولية
Tobacco	23.0	9.0	32.1	20.2	55.2	60.2	79.5	95.5	التبغ
CLOTHING AND FOOTWEAR	7.9	11.6	24.1	16.2	59.8	66.7	82.8	96.2	الملابس والأحذية
Clothing	8.5	9.5	21.2	14.8	63.1	69.1	83.7	96.1	الملابس
Clothing materials	10.3	7.2	10.6	14.7	71.0	76.1	84.1	96.5	المواد
Garments	7.8	9.0	22.9	15.3	62.3	67.9	83.5	96.2	لللباس الجاهزة
Other articles of clothing and clothing accessories	0.2	2.3	11.0	9.2	76.1	77.9	86.4	94.4	لللباس الأخرى ومستلزماتها
Cleaning,repair,and hire of clothing	23.6	23.7	15.6	11.4	59.8	74.0	85.5	95.2	التنظيف والإصلاح وتأجير اللباس
Footwear	-1.8	19.8	34.6	20.6	49.6	59.4	79.9	96.4	الأحذية
Shoes & other footwear	5.7	19.8	35.3	20.6	49.3	59.1	80.0	96.5	الأحذية
Repair & hire of footwear	26.2	19.0	15.2	20.7	57.3	68.1	78.5	94.8	إصلاح الأحذية
HOUSING, WATER, ELECTRICITY, GAS AND OTHER FUELS	8.5	4.8	9.5	14.7	71.4	74.8	81.9	94.0	المسكن والمياه والكهرباء والغاز والوقود
Actual rentals for housing	0.0	0.0	0.0	0.0	100.0	100.0	100.0	100.0	الإيجار الفعلي للمسكن
Imputed rentals for housing	0.0	0.0	0.0	0.0	100.0	100.0	100.0	100.0	الإيجار الافتراضي للمسكن
Maintenance and repair of the dwelling	6.4	7.6	14.8	4.4	75.0	80.8	92.7	96.8	صيانة وإصلاح المسكن
Water supply and miscellaneous services relating to the dwelling	17.9	27.0	17.8	45.9	41.2	52.3	61.6	89.9	المياه والخدمات المتعلقة بالمسكن
Electricity, gas and other fuels	35.7	10.4	28.0	34.0	46.3	51.1	65.4	87.7	الكهرباء والغاز والوقود الأخرى

SECTIONS /GROUPS FOR COMMDITY AND SERVICES	معدل التضخم %				الرقم القياسي				الاتسام والمجموعات الرئيسية لسلع والخدمات
	Inflation Rates/				CPI				
	2015	2016	2017	2018	2015	2016	2017	2018	
FURNISHINGS, HOUSEHOLD EQUIPMENT AND ROUTINE MAINTENANCE OF THE HOUSE	5.0	14.8	29.9	11.1	59.0	67.7	88.0	97.7	الأثاث والتجهيزات والمعدات المنزلية والضيافة
Furniture , furnishing,carpets and other floor covering	8.9	7.8	22.2	7.8	68.1	73.4	89.7	96.6	الأثاث والتجهيزات والسجاد وأغطية الأرضيات الأخرى
Household Textiles	7.6	5.9	12.3	13.6	71.9	76.1	85.5	97.1	المفروشات المنزلية
Household appliances	5.9	17.2	35.1	2.0	61.3	71.8	97.1	99.0	الأجهزة المنزلية
Glassware, tableware and household utensils	7.2	23.4	64.5	3.1	46.5	57.4	94.4	97.3	الأدوات الزجاجية وأدوات المائدة والأدوات المنزلية
Tools and equipment for house and garden	2.4	14.4	35.7	2.7	60.9	69.6	94.5	97.0	ادوات ومعدات المنازل والحدائق
Goods and services for routine household maintenance mainten	3.6	16.5	29.9	14.4	56.5	65.8	85.5	97.8	السلع والخدمات المستخدمة في صيانة المنزل
HEALTH	5.1	25.0	22.9	7.3	59.1	73.9	90.8	97.4	الرعاية الصحية
Medical products, appliances and equipment	1.5	25.3	21.9	6.1	60.0	75.2	91.7	97.3	المنتجات والأجهزة والمعدات الطبية
Out-patient services	10.2	29.8	29.3	11.6	51.9	67.4	87.1	97.2	خدمات مرضى العيادات الخارجية
Hospital services	9.9	18.2	17.1	4.8	67.7	80.0	93.6	98.1	خدمات المستشفيات
TRANSPORT	10.8	7.3	27.7	25.6	52.2	56.0	71.6	89.9	النقل والمواصلات
Purchase of vehicles	4.1	24.3	28.2	4.9	58.1	72.2	92.6	97.1	شراء المركبات
Operation of personal transport equipment	15.3	5.8	42.7	28.8	46.7	49.4	70.5	90.9	التفوق على النقل الخاص
Transport services	10.6	4.0	21.4	30.0	53.6	55.7	67.7	88.0	خدمات النقل
COMMUNICATIONS	-0.1	0.6	4.8	7.1	88.5	89.1	93.3	100.0	الاتصالات السلكية واللاسلكية
Postal services	0.0	0.0	0.0	0.3	99.4	99.4	99.4	99.7	خدمات البريد
Telephone and telefax services	-5.7	3.6	5.7	1.3	90.0	93.3	98.6	99.8	معدات خدمات الهاتف والفاكس
Telephone and telefax services	0.0	0.5	4.8	7.3	88.5	89.0	93.2	100.0	خدمات الهاتف والفاكس
RECREATION AND CULTURE	11.4	13.7	35.4	18.0	52.5	59.7	80.8	95.4	الثقافة والترفيه
Audio,visual, photographic, Information processing equipment	-0.4	3.9	20.6	2.3	79.1	82.2	99.1	101.3	معدات الصوت والصورة ومعدات التصوير وتجهيز المعلومات
Other recreational items and equipment, gardens and pets	4.8	17.9	49.4	3.0	52.4	61.8	92.3	95.1	الأسنن والمعدات الترفيهية الأخرى ومتعلقاتها
Recreational and cultural services	1.9	0.9	3.0	2.4	92.6	93.5	96.2	98.5	الخدمات الثقافية والترفيهية
Newspapers, books and stationery	7.3	11.3	16.1	15.7	63.8	71.1	82.5	95.4	الصحف والمكتب والأدوات المكتبية
Package holidays	18.0	18.6	50.9	22.9	43.0	51.1	77.0	94.7	الرحلات السياحية المنظمة
EDUCATION	20.4	11.9	14.8	18.5	61.3	68.6	78.7	93.2	التعليم
Pre- primary and primary education	22.6	11.6	15.6	18.5	61.0	68.1	78.6	93.2	التعليم قبل الابتدائي والتعليم الأساسي
Secondary education	21.4	14.1	15.4	19.0	59.9	68.4	78.9	93.9	التعليم الثانوي العام والفني
Post-Secondary Non-Tertiary education	5.2	0.0	5.2	19.2	74.5	74.5	78.4	93.4	التعليم بعد الثانوي والفني
Tertiary education	14.8	10.8	12.3	17.8	63.2	70.0	78.7	92.6	التعليم العالي
Education not definable by level	26.3	7.7	9.6	17.6	65.9	70.9	77.7	91.3	التعليم غير محدد المستوى
RESTAURANTS AND HOTELS	14.0	21.1	25.8	10.6	56.1	68.0	85.5	94.6	المطاعم والفنادق
Catering Services	13.7	21.3	26.0	10.6	55.9	67.8	85.5	94.6	الوجبات الجاهزة
Accommodation services	56.3	8.4	2.6	7.2	82.4	89.3	91.6	98.2	خدمات الفنادق
MISCELLANEOUS GOODS AND SERVICES	4.2	13.5	28.8	19.3	55.0	62.4	80.4	95.9	السلع والخدمات المتنوعة
Personal care	6.8	12.6	34.5	22.0	52.3	58.9	79.2	96.6	العناية الشخصية
Personal effects	0.8	36.0	38.8	4.6	49.6	67.4	93.5	97.8	أمتعة شخصية
Insurance	0.0	0.0	0.0	19.1	83.9	83.9	83.9	100.0	التأمين
Other services	0.0	8.2	14.7	27.9	54.3	58.8	67.4	86.3	خدمات أخرى غير مصنفة في مكان آخر

CPI And Inflation Rates For Main Sections And Groups

Urban Egypt (Fiscal years)

(2018/2019 =100)

Ann. (3/4)

الارقام القياسية ومعدلات التضخم لاسعار المستهلكين للاقسام و المجموعات

حضر الجمهورية (سنوات مالية)

(2019/2018 - 100)

ملحق (4/3)

SECTIONS /GROUPS FOR COMMDITY AND SERVICES	معدل التضخم % Inflation Rates%					الرقم القياسي CPI				الاتسام والمجموعات الرئيسية لسلع والخدمات
	2014	2015	2016	2017	2018	2015	2016	2017	2018	
ALL ITEMS	-60.6	10.2	23.5	20.9	13.9	58.8	72.7	87.8	100.0	الرقم العام
FOOD AND NON-ALCOHOLIC BEVERAGES	-68.9	12.7	30.4	22.9	14.1	54.7	71.3	87.6	100.0	الطعام والمشروبات
Food	-69.2	12.9	30.2	22.7	14.4	54.7	71.3	87.4	100.0	الطعام
Bread and cereals	-67.8	9.3	35.7	17.0	18.5	53.1	72.1	84.4	100.0	الخبز والحبوب والحبوب
Meat	-65.1	9.6	27.1	21.4	4.6	62.0	78.8	95.6	100.0	اللحوم والدواجن
Fish and seafood	-62.4	3.8	30.1	25.0	10.2	55.8	72.6	90.8	100.0	الأسماك والمأكولات البحرية
Milk, cheese and eggs	-62.8	5.9	24.4	31.7	7.5	56.8	70.6	93.0	100.0	الالبان والجبن والبيض
Oils and fats	-59.5	7.2	43.9	19.9	1.7	57.0	82.0	98.4	100.0	الزيوت والدهون
Fruit	-65.4	16.9	28.9	26.1	14.7	53.6	69.2	87.2	100.0	الفواكه
Vegetables	-83.7	29.6	29.6	22.6	33.8	47.0	61.0	74.8	100.0	الخضروات
Suger,jam,honny,chocolate and confectionery	-54.5	5.1	44.0	17.3	4.0	56.9	82.0	96.1	100.0	السكر والأغذية السكرية
Other food products	-47.8	3.9	30.1	13.2	2.1	66.5	86.5	98.0	100.0	منتجات غذائية أخرى
NON ALCOHOLIC BEVERAGES	-58.7	4.7	40.9	29.6	3.8	52.7	74.3	96.3	100.0	المشروبات
Coffee,tea and cocoa	-63.5	7.2	53.0	33.0	4.2	47.2	72.2	95.9	100.0	البن والشاي والكافكاو
Mineral waters,soft drinks, fruit,vegetable and juices	-47.5	0.8	20.6	22.5	2.8	65.8	79.4	97.2	100.0	المياه المعدنية والغازية والمصالح الطبيعية
AL COHOLIC BEVERAGES, TOBACCO AND NARCOTICS	-76.3	7.7	23.9	27.5	14.0	55.5	68.8	87.7	100.0	المشروبات الكحولية والدخان
AL COHOLIC BEVERAGES	-47.9	0.0	22.4	22.9	10.7	60.0	73.5	90.3	100.0	المشروبات الكحولية
Tobacco	-76.4	7.8	23.9	27.5	14.0	55.5	68.8	87.7	100.0	الدخان
CLOTHING AND FOOTWEAR	-49.7	8.5	18.7	25.0	10.4	61.0	72.4	90.5	100.0	الملابس والأحذية
Clothing	-46.6	8.1	15.4	24.2	10.4	63.2	72.9	90.6	100.0	الملابس
Clothing materials	-32.6	6.3	7.6	11.3	12.5	74.2	79.9	88.9	100.0	المواد الخام
Garments	-46.7	6.4	15.8	25.6	10.2	62.4	72.2	90.7	100.0	الملابس الجاهزة
Other articles of clothing and clothing accessories	-29.1	0.4	7.3	7.7	18.6	73.0	78.3	84.3	100.0	الملابس الأخرى ومستلزماتها
Cleaning,repair,and hire of clothing	-58.2	42.6	17.6	17.4	9.3	66.3	77.9	91.5	100.0	التنظيف والإصلاح وتأجير الملابس
Footwear	-59.5	10.3	31.2	27.7	10.6	54.0	70.8	90.4	100.0	الأحذية
Shoes & other footwear	-59.7	9.6	32.2	27.7	10.7	53.6	70.8	90.3	100.0	الأحذية
Repair & hire of footwear	-54.0	34.7	3.9	30.6	7.9	68.3	71.0	92.7	100.0	إصلاح الأحذية
HOUSING,WATER,ELECTRICITY, GAS AND OTHER FUELS	-39.5	4.9	7.3	11.7	15.1	72.5	77.8	86.9	100.0	السكن والمياه والكهرباء والغاز والوقود
Actual rentals for housing	-5.4	0.0	0.0	0.0	0.0	100.0	100.0	100.0	100.0	الإيجار الفعلي للسكن
Imputed rentals for housing	-7.5	0.0	0.0	0.0	0.0	100.0	100.0	100.0	100.0	الإيجار المحسوب للسكن
Maintenance and repair of the dwelling	-40.4	6.0	11.2	8.9	5.4	78.3	87.1	94.8	100.0	صيانة وإصلاح المسكن
Water supply and miscellaneous services relating to the dwelling	-65.8	30.0	13.3	40.1	36.7	46.1	52.2	73.1	100.0	المياه والخدمات المتعلقة بالسكن
Electricity, gas and other fuels	-73.3	12.4	24.1	29.7	35.7	45.7	56.8	73.7	100.0	الكهرباء والغاز و مواد الوقود الأخرى

SECTIONS /GROUPS FOR COMMDITY AND SERVICES	معدل التضخم % Inflation Rates%					الرقم القياسي CPI				الاتسام والمجموعات الرئيسية للسلع والخدمات
	2014	2015	2016	2017	2018	2015	2016	2017	2018	
FURNISHINGS,HOUSEHOLD EQUIPMENT AND ROUTINE MAINTENANCE OF THE HOUSE	-52.5	8.3	23.8	19.2	6.6	63.6	78.7	93.8	100.0	الأثاث والتجهيزات والبضائع المنزلية والصيانة
Furniture , furnishing,carpets and other floor covering	-45.9	5.2	17.8	11.3	7.6	70.8	83.5	92.9	100.0	الأثاث والتجهيزات والسجاد وأغطية الأرضيات الأخرى
Household Textiles	-50.5	6.2	9.2	13.8	10.3	72.9	79.6	90.6	100.0	المفروشات المنزلية
Household appliances	-50.0	7.1	37.5	12.8	1.6	63.5	87.3	98.4	100.0	الأجهزة المنزلية
Glassware, tableware and household utensils	-58.0	7.6	61.7	19.9	5.3	49.0	79.2	95.0	100.0	الأدوات الزجاجية وأدوات المائدة والأدوات المنزلية
Tools and equipment for house and garden	-42.1	6.0	29.7	13.7	4.9	64.6	83.8	95.3	100.0	أدوات ومعدات الحدائق والحدائق
Goods and services for routine household maintenance mainten	-53.9	9.4	21.8	22.5	7.1	62.6	76.2	93.4	100.0	السلع والخدمات المستخدمة في صيانة المنزل
HEALTH	-47.9	11.6	26.9	13.4	4.8	66.3	84.1	95.4	100.0	الرعاية الصحية
Medical products, appliances and equipment	-46.7	7.4	33.7	10.0	5.7	64.4	86.0	94.6	100.0	المنتجات والأجهزة والخدمات الطبية
Out-patient services	-57.7	22.4	18.4	27.7	5.1	63.0	74.5	95.2	100.0	خدمات مرضى العيادات الخارجية
Hospital services	-36.5	12.4	16.4	6.6	1.2	79.6	92.7	98.8	100.0	خدمات المستشفيات
TRANSPORT	-55.6	2.4	19.3	25.6	34.8	49.5	59.0	74.2	100.0	النقل والواصلات
Purchase of vehicles	-49.2	9.8	38.1	8.8	7.5	61.9	85.5	93.0	100.0	شراء المركبات
Operation of personal transport equipment	-57.9	2.1	21.1	41.1	24.6	47.0	56.9	80.3	100.0	التفوق على النقل الخاص
Transport services	-55.5	0.7	13.1	21.7	50.4	48.3	54.6	66.5	100.0	خدمات النقل
COMMUNICATIONS	-7.3	0.0	1.5	9.4	1.8	88.5	89.8	98.2	100.0	الاتصالات السلكية واللاسلكية
Postal services	-6.9	0.0	0.0	0.0	1.2	98.8	98.8	98.8	100.0	خدمات البريد
Telephone and telefax services	9.5	-1.4	5.3	2.4	1.8	91.1	96.0	98.2	100.0	خدمات الهاتف والفاكس
Telephone and telefax services	-7.7	0.0	1.4	9.5	1.8	88.4	89.7	98.2	100.0	خدمات الهاتف والفاكس
RECREATION AND CULTURE	-62.0	10.9	22.1	34.1	8.8	56.1	68.5	91.9	100.0	الثقافة والترفيه
Audio,visual, photographic,information processing equipment	-22.6	0.4	19.1	9.9	-0.2	76.5	91.2	100.2	100.0	معدات الصوت والصورة ومعدات التصوير وتجهيز المعلومات
Other recreational items and equipment, gardens and pets	-46.0	11.5	33.6	15.1	7.0	60.8	81.2	93.5	100.0	الأسنانه والمنتجات الترفيهية الأخرى ومتعلقاتها
Recreational and cultural services	-8.1	0.2	2.2	2.1	1.8	94.2	96.2	98.2	100.0	الخدمات الثقافية والترفيهية
Newspapers, books and stationery	-52.3	7.5	14.6	16.4	9.7	68.3	78.3	91.2	100.0	المسحف والكتب والأدوات المكتبية
Package holidays	-72.9	15.5	28.1	46.9	9.9	48.3	61.9	91.0	100.0	الرحلات السياحية المنظمة
EDUCATION	-62.7	14.1	12.1	17.9	15.7	65.4	73.3	86.4	100.0	التعليم
Pre- primary and primary education	-62.3	13.9	12.4	18.0	14.7	65.7	73.9	87.2	100.0	التعليم قبل الابتدائي والتعليم الأساسي
Secondary education	-68.0	16.8	13.6	19.4	17.0	63.0	71.6	85.5	100.0	التعليم الثانوي العام والفني
Post-Secondary Non-Tertiary education	-36.8	1.7	0.0	15.8	16.4	74.2	74.2	85.9	100.0	التعليم بعد الثانوي والفني
Tertiary education	-59.1	12.4	10.4	16.3	16.8	66.7	73.6	85.6	100.0	التعليم العالي
Education not definable by level	-45.0	13.2	7.4	14.5	18.0	68.9	74.0	84.7	100.0	التعليم غير محدد المستوى
RESTAURANTS AND HOTELS	-62.9	16.1	26.3	18.7	10.9	60.1	76.0	90.2	100.0	إطاعم والفنادق
Catering Services	-63.2	15.9	26.5	18.8	11.0	60.0	75.9	90.1	100.0	الوجبات الجاهزة
Accommodation services	-15.9	30.7	1.5	6.8	2.7	89.9	91.2	97.4	100.0	خدمات الفنادق
MISCELLANEOUS GOODS AND SERVICES	-46.8	4.1	26.8	20.8	11.7	58.5	74.1	89.5	100.0	السلع والخدمات المتنوعة
Personal care	-48.4	4.2	27.8	26.4	12.0	55.3	70.6	89.3	100.0	الصيانة الشخصية
Personal effects	-63.4	9.9	59.3	12.8	3.9	53.6	85.3	96.3	100.0	امتعة شخصية
Insurance	-16.1	0.0	0.0	9.6	8.7	83.9	83.9	92.0	100.0	التأمين
Other services	-41.6	2.1	16.1	12.1	28.3	59.9	69.5	77.9	100.0	خدمات أخرى غير مصنفة في مكان آخر

CPI And Inflation Rates For Main Sections And Groups

Rural Egypt (Fiscal years)

(2018/2019 =100)

Ann. (3/5)

الارقام القياسية ومعدلات التضخم لاسعار المستهلكين للاقسام والمجموعات

ديسمبر الجمهورية (سنوات مالية)

(2019/2018 - 100)

ملحوظة (5/3)

SECTIONS /GROUPS FOR COMMDITY AND SERVICES	معدل التضخم % Inflation Rates/ %				الرقم القياسي CPI				الاقسام والمجموعات الرئيسية لسلع والخدمات
	2015	2016	2017	2018	2015	2016	2017	2018	
ALL ITEMS	11.2	25.9	21.5	12.8	58.0	72.9	88.6	100.0	الرقم القياسي العام
FOOD AND NON-ALCOHOLIC BEVERAGES	13.6	32.1	23.1	13.6	54.2	71.5	88.0	100.0	الطعام والمشروبات
Food	13.7	31.9	22.9	13.8	54.2	71.5	87.9	100.0	الطعام
Bread and cereals	9.7	43.7	17.0	15.2	51.7	74.2	86.8	100.0	الخبز والحبوب والبقوليات
Meat	9.3	25.4	22.3	4.1	62.7	78.6	96.1	100.0	اللحوم والدواجن
Fish and seafood	3.4	30.5	24.6	5.9	58.1	75.9	94.5	100.0	الأسماك والمأكولات البحرية
Milk, cheese and eggs	7.5	23.6	34.3	5.2	57.3	70.8	95.0	100.0	الالبان والجبن والبيض
Oils and fats	6.5	40.0	19.8	3.4	57.7	80.8	96.7	100.0	الزيوت والدهون
Fruit	17.3	30.7	27.5	13.3	53.0	69.2	88.2	100.0	الفواكه
Vegetables	31.7	32.2	24.0	32.7	46.0	60.8	75.4	100.0	الخضروات
Suger ,jam,honny,chocolate and confectionery	4.7	42.1	17.0	2.4	58.7	83.4	97.6	100.0	السكر والأغذية السكرية
Other food products	3.1	31.7	11.7	2.2	66.5	87.6	97.9	100.0	منتجات غذائية أخرى
NON ALCOHOLIC BEVERAGES	5.5	42.0	29.8	4.4	51.9	73.7	95.7	100.0	المشروبات
Coffee,tea and cocoa	7.1	49.0	31.8	4.7	48.6	72.4	95.5	100.0	القهوة والشاي والكافكاو
Mineral waters,soft drinks, fruit,vegetable and juices	0.9	20.7	22.5	3.3	65.5	79.0	96.8	100.0	المياه المعدنية والغازية والمشروبات الطبيعية
AL COHOLIC BEVERAGES, TOBACCO AND NARCOTICS	7.9	22.5	28.6	12.5	56.4	69.1	88.9	100.0	المشروبات الكحولية والتبغ والدخان
AL COHOLIC BEVERAGES	0.0	21.6	22.2	7.7	62.5	76.0	92.9	100.0	المشروبات الكحولية
Tobacco	7.9	22.5	28.6	12.5	56.4	69.1	88.9	100.0	التبغ
CLOTHING AND FOOTWEAR	8.5	18.8	21.8	9.2	63.3	75.2	91.6	100.0	الملابس والأحذية
Clothing	7.8	15.1	18.8	8.4	67.5	77.6	92.3	100.0	الملابس
Clothing materials	7.5	9.0	13.2	10.7	73.2	79.8	90.3	100.0	المواد الخام
Garments	7.0	16.4	20.2	8.1	66.1	76.9	92.5	100.0	الملابس الجاهزة
Other articles of clothing and clothing accessories	0.4	8.9	7.8	7.9	78.9	85.9	92.7	100.0	للبس الأخرى ومستلزماتهما
Cleaning,repair,and hire of clothing	23.6	12.5	16.8	8.5	70.2	79.0	92.2	100.0	التنظيف والإصلاح وتأجير الملابس
Footwear	11.4	33.0	31.4	11.8	51.2	68.1	89.4	100.0	الأحذية
Shoes & other footwear	10.6	34.2	31.3	11.7	50.8	68.2	89.5	100.0	الأحذية
Repair & hire of footwear	35.6	4.0	33.7	13.4	63.4	65.9	88.2	100.0	إصلاح الأحذية
HOUSING, WATER, ELECTRICITY, GAS AND OTHER FUELS	5.0	7.0	11.9	15.4	72.4	77.4	86.6	100.0	السكن والمياه والكهرباء والغاز والوقود
Actual rentals for housing	0.0	0.0	0.0	0.0	100.0	100.0	100.0	100.0	الإيجار الفعلي للسكن
Imputed rentals for housing	0.0	0.0	0.0	0.0	100.0	100.0	100.0	100.0	الإيجار الافتراضي للسكن
Maintenance and repair of the dwelling	6.3	12.0	9.9	5.9	76.7	85.9	94.4	100.0	صيانة وإصلاح المسكن
Water supply and miscellaneous services relating to the dwelling	24.2	14.1	35.6	31.7	49.0	56.0	75.9	100.0	المياه والوقود المتعلقة بالسكن
Electricity, gas and other fuels	12.8	20.5	28.5	35.0	47.8	57.7	74.1	100.0	الكهرباء والغاز ومواد الوقود الأخرى

SECTIONS /GROUPS FOR COMMDITY AND SERVICES	معدل التضخم % Inflation Rates/%				الرقم القياسي CPI				الاقسام والمجموعات الرئيسية لسلع والخدمات
	2015	2016	2017	2018	2015	2016	2017	2018	
FURNISHINGS,HOUSEHOLD EQUIPMENT AND ROUTINE MAINTENANCE OF THE HOUSE	8.4	26.0	21.6	7.6	60.7	76.5	93.0	100.0	الأثاث والتجهيزات والمعدات المنزلية والصيانة
Furniture , furnishing,carpets and other floor covering	5.1	19.1	13.7	9.0	67.8	80.7	91.7	100.0	الأثاث والتجهيزات والسجاد وأغطية الأرضيات الأخرى
Household Textiles	6.6	8.9	13.5	8.5	74.5	81.1	92.1	100.0	للثياب المنزلية
Household appliances	7.5	33.7	11.6	3.3	64.9	86.7	96.8	100.0	الأجهزة المنزلية
Glassware, tableware and household utensils	8.0	63.8	19.8	5.4	48.3	79.2	94.9	100.0	الأدوات الزجاجية وأدوات الخشب والأدوات المنزلية
Tools and equipment for house and garden	7.8	30.5	13.4	5.8	63.9	83.3	94.5	100.0	أدوات ومعدات المنازل والحديقة
Goods and services for routine household maintenance mainten	9.8	25.4	28.0	8.5	57.4	72.0	92.2	100.0	السلع والخدمات المستخدمة في صيانة المنزل
HEALTH	15.0	28.2	18.0	4.8	63.1	80.9	95.4	100.0	الرعاية الصحية
Medical products, appliances and equipment	7.4	33.9	10.1	5.8	64.1	85.8	94.5	100.0	المنتجات والأجهزة والمعدات الطبية
Out-patient services	32.3	24.6	32.8	3.3	58.5	72.9	96.8	100.0	خدمات مرضى العيادات الخارجية
Hospital services	14.3	19.2	18.7	4.5	67.6	80.6	95.7	100.0	خدمات المستشفيات
TRANSPORT	2.2	18.8	19.3	14.4	61.7	73.3	87.4	100.0	النقل والمواصلات
Purchase of vehicles	10.6	39.4	8.9	5.6	62.4	87.0	94.7	100.0	شراء المركبات
Operation of personal transport equipment	2.7	20.8	40.6	23.3	47.7	57.7	81.1	100.0	لتنقل على النقل الخاص
Transport services	0.6	14.6	18.1	14.5	64.5	73.9	87.4	100.0	خدمات النقل
COMMUNICATIONS	0.0	1.4	9.4	1.6	88.7	89.9	98.4	100.0	الاتصالات السلكية واللاسلكية
Postal services	0.0	0.0	0.0	-0.1	100.0	100.0	100.1	100.0	خدمات البريد
Telephone and telefax services	-1.0	9.3	3.8	-1.6	89.5	97.9	101.6	100.0	معدات خدمات الهاتف والفاكس
Telephone and telefax services	0.0	1.2	9.6	1.7	88.7	89.7	98.3	100.0	خدمات الهاتف والفاكس
RECREATION AND CULTURE	9.2	22.8	33.8	12.7	54.0	66.3	88.7	100.0	الثقافة والترفيه
Audio,visual, photographic, Information processing equipment	0.2	12.4	7.0	0.4	82.8	93.1	99.6	100.0	معدات الصوت والصورة ومعدات التصوير والتجهيز للمعلومات
Other recreational items and equipment, gardens and pets	13.2	44.6	19.3	8.8	53.3	77.0	91.9	100.0	الأثاث والمعدات الترفيهية الأخرى ومنتجاتها
Recreational and cultural services	0.3	2.0	3.8	4.9	90.0	91.8	95.3	100.0	الخدمات الثقافية والترفيهية
Newspapers, books and stationery	5.6	17.9	20.0	12.8	62.6	73.9	88.7	100.0	الصحف والمكتب والأدوات المكتبية
Package holidays	16.3	31.5	54.5	15.5	42.6	56.0	86.6	100.0	الرحلات السياحية المنظمة
EDUCATION	14.6	13.8	19.0	17.0	63.1	71.8	85.5	100.0	التعليم
Pre- primary and primary education	14.8	15.0	19.4	19.6	60.9	70.0	83.6	100.0	التعليم قبل الابتدائي والتعليم الأساسي
Secondary education	16.1	13.2	19.4	10.9	66.7	75.5	90.2	100.0	التعليم الثانوي العام والفني
Post-Secondary Non-Tertiary education	1.7	0.0	15.4	14.9	75.4	75.4	87.0	100.0	التعليم بعد الثانوي والفني
Tertiary education	11.5	10.4	16.6	17.8	66.0	72.8	84.9	100.0	التعليم العالي
Education not definable by level	13.3	6.4	13.6	25.1	66.2	70.4	79.9	100.0	التعليم غير محدد المستوى
RESTAURANTS AND HOTELS	14.4	23.2	18.4	9.8	62.5	76.9	91.1	100.0	المطاعم والفنادق
Catering Services	14.3	23.4	18.5	9.8	62.2	76.8	91.0	100.0	الوجبات الجاهزة
Accommodation services	28.1	1.6	7.1	6.7	86.2	87.6	93.8	100.0	خدمات الفنادق
MISCELLANEOUS GOODS AND SERVICES	4.5	28.4	24.4	15.4	54.2	69.6	86.6	100.0	السلع والخدمات المتنوعة
Personal care	4.0	30.2	32.8	12.2	51.5	67.1	89.1	100.0	العناية الشخصية
Personal effects	11.6	57.4	12.2	4.9	53.9	84.9	95.3	100.0	أمتعة شخصية
Insurance	0.0	0.0	9.6	8.7	83.9	83.9	92.0	100.0	التأمين
Other services	3.4	11.6	10.6	54.1	52.5	58.6	64.9	100.0	خدمات أخرى غير مصنفة في مكان آخر

CPI And Inflation Rates For Main Sections And Groups

Rural Egypt (Fiscal years)

(2018/2019 =100)

Ann. (3/6)

الأرقام القياسية ومعدلات التضخم لاسعار المستهلكين للأقسام والجموعات

اجمالي الجمهورية (سنوات مالية)

(2019/2018 = 100)

ملحق (6/3)

SECTIONS /GROUPS FOR COMMDITY AND SERVICES	معدل التضخم % Inflation Rates/				الرقم القياسي CPI				الأقسام والجموعات الرئيسية للسلع والخدمات
	2015	2016	2017	2018	2015	2016	2017	2018	
ALL ITEMS	10.7	24.6	21.2	13.4	58.4	72.8	88.2	100.0	الرقم القياسي
FOOD AND NON-ALCOHOLIC BEVERAGES	13.2	31.3	23.0	13.8	54.4	71.4	87.8	100.0	الطعام والمشروبات
Food	13.3	31.1	22.8	14.1	54.5	71.4	87.7	100.0	الطعام
Bread and cereals	9.5	40.6	17.0	16.4	52.2	73.4	85.9	100.0	الخبز والحبوب
Meat	9.5	26.2	21.8	4.3	62.3	78.7	95.8	100.0	اللحوم والدواجن
Fish and seafood	3.7	30.2	24.8	8.6	56.6	73.8	92.1	100.0	الأسماك والمأكولات البحرية
Milk, cheese and eggs	6.6	24.0	32.9	6.4	57.0	70.7	94.0	100.0	الالبان والجبن والبيض
Oils and fats	6.8	41.8	19.9	2.6	57.4	81.3	97.5	100.0	الزيوت والدهون
Fruit	17.1	29.8	26.8	14.0	53.3	69.2	87.7	100.0	الفواكه
Vegetables	30.7	31.0	23.3	33.2	46.5	60.9	75.1	100.0	الخضروات
Suger ,jam,honny,chocolate and confectionery	4.9	43.0	17.1	3.2	57.8	82.7	96.9	100.0	السكر والأغذية السكرية
Other food products	3.5	30.9	12.5	2.1	66.5	87.0	97.9	100.0	منتجات غذائية أخرى
NON ALCOHOLIC BEVERAGES	5.1	41.4	29.7	4.1	52.3	74.0	96.1	100.0	المشروبات
Coffee,tea and cocoa	7.1	51.0	32.4	4.5	47.9	72.3	95.7	100.0	البسكويت والشاي والكاكاو
Mineral waters,soft drinks, fruit,vegetable and juices	0.8	20.6	22.5	3.0	65.7	79.2	97.1	100.0	المياه المعدنية والمشروبات الغازية والفاكهة والخضروات العصائر
AL COHOLIC BEVERAGES, TOBACCO AND NARCOTICS	7.8	23.2	28.1	13.2	56.0	69.0	88.4	100.0	المشروبات الكحولية والتبغ والمواد المخدرة
AL COHOLIC BEVERAGES	0.0	22.4	22.9	10.5	60.2	73.7	90.5	100.0	المشروبات الكحولية
Tobacco	7.8	23.2	28.1	13.2	56.0	69.0	88.4	100.0	التبغ
CLOTHING AND FOOTWEAR	8.5	18.7	23.4	9.8	62.2	73.8	91.0	100.0	الملابس والأحذية
Clothing	7.9	15.2	21.5	9.4	65.3	75.2	91.4	100.0	الملابس
Clothing materials	7.2	8.7	12.8	11.1	73.4	79.8	90.0	100.0	المواد
Garments	6.7	16.1	23.1	9.2	64.1	74.4	91.6	100.0	لللباس الجاهزة
Other articles of clothing and clothing accessories	0.4	8.3	7.8	12.4	76.3	82.6	89.0	100.0	لللباس الأخرى ومستلزماتها
Cleaning,repair,and hire of clothing	32.5	15.1	17.1	8.9	68.2	78.4	91.8	100.0	التنظيف والإصلاح وتأجير اللباس
Footwear	10.9	32.1	29.6	11.2	52.5	69.4	89.9	100.0	الأحذية
Shoes & other footwear	10.1	33.2	29.5	11.2	52.1	69.4	89.9	100.0	الأحذية
Repair & hire of footwear	35.2	4.0	32.3	10.9	65.6	68.1	90.1	100.0	إصلاح الأحذية
HOUSING, WATER, ELECTRICITY, GAS AND OTHER FUELS	4.9	7.1	11.8	15.3	72.4	77.6	86.8	100.0	المسكن والمياه والكهرباء والغاز والوقود
Actual rentals for housing	0.0	0.0	0.0	0.0	100.0	100.0	100.0	100.0	الإيجار الفعلي للمسكن
Imputed rentals for housing	0.0	0.0	0.0	0.0	100.0	100.0	100.0	100.0	الإيجار الافتراضي للمسكن
Maintenance and repair of the dwelling	6.1	11.4	9.3	5.6	77.8	86.7	94.7	100.0	صيانة وإصلاح المسكن
Water supply and miscellaneous services relating to the dwelling	27.3	13.7	38.1	34.5	47.4	53.9	74.4	100.0	المياه والخدمات المتعلقة بالمسكن
Electricity, gas and other fuels	12.6	22.4	29.2	35.4	46.7	57.2	73.9	100.0	الكهرباء والغاز والوقود الأخرى

SECTIONS /GROUPS FOR COMMDITY AND SERVICES	معدل التضخم % Inflation Rates/				الرقم القياسي CPI				الاتسام والمجموعات الرئيسية لسلع والخدمات
	2015	2016	2017	2018	2015	2016	2017	2018	
FURNISHINGS, HOUSEHOLD EQUIPMENT AND ROUTINE MAINTENANCE OF THE HOUSE	8.3	24.8	20.3	7.0	62.3	77.7	93.4	100.0	الأثاث والتجهيزات والمعدات المنزلية والضيافة
Furniture , furnishing,carpets and other floor covering	5.2	18.3	12.2	8.2	69.6	82.4	92.4	100.0	الأثاث والتجهيزات والسجاد وأغطية الأرضيات الأخرى
Household Textiles	6.4	9.0	13.7	9.3	73.8	80.5	91.5	100.0	المفروشات المنزلية
Household appliances	7.3	35.8	12.2	2.3	64.1	87.0	97.7	100.0	الأجهزة المنزلية
Glassware, tableware and household utensils	7.8	62.9	19.9	5.3	48.6	79.2	94.9	100.0	الأدوات الزجاجية وأدوات المائدة والأدوات المنزلية
Tools and equipment for house and garden	7.0	30.2	13.5	5.4	64.2	83.6	94.9	100.0	ادوات ومعدات المنازل والحدائق
Goods and services for routine household maintenance mainten	9.5	23.2	24.7	7.7	60.5	74.5	92.9	100.0	السلع والخدمات المستخدمة في صيانة المنزل
HEALTH	13.0	27.5	15.4	4.8	64.9	82.7	95.4	100.0	الرعاية الصحية
Medical products, appliances and equipment	7.4	33.8	10.0	5.7	64.3	86.0	94.6	100.0	المنتجات والأجهزة والمعدات الطبية
Out-patient services	26.9	21.4	30.2	4.2	60.7	73.7	96.0	100.0	خدمات مرضى العيادات الخارجية
Hospital services	13.3	17.8	12.4	2.9	73.5	86.5	97.2	100.0	خدمات المستشفيات
TRANSPORT	2.3	19.1	23.5	28.3	52.9	63.1	77.9	100.0	النقل والمواصلات
Purchase of vehicles	10.0	38.5	8.8	6.9	62.1	86.0	93.6	100.0	شراء المركبات
Operation of personal transport equipment	2.2	21.0	41.0	24.4	47.1	57.0	80.4	100.0	التفوق على النقل الخاص
Transport services	0.7	13.7	20.3	36.0	53.8	61.1	73.5	100.0	خدمات النقل
COMMUNICATIONS	0.0	1.5	9.4	1.7	88.6	89.9	98.3	100.0	الاتصالات السلكية واللاسلكية
Postal services	0.0	0.0	0.0	0.6	99.4	99.4	99.4	100.0	خدمات البريد
Telephone and telefax services	-1.2	6.9	2.9	0.4	90.5	96.7	99.6	100.0	معدات خدمات الهاتف والفاكس
Telephone and telefax services	0.0	1.3	9.5	1.8	88.5	89.7	98.3	100.0	خدمات الهاتف والفاكس
RECREATION AND CULTURE	10.3	22.3	34.0	10.1	55.4	67.8	90.8	100.0	الثقافة والترفيه
Audio,visual, photographic, Information processing equipment	0.3	16.1	8.6	0.1	79.2	92.0	99.9	100.0	معدات الصوت والصورة ومعدات التصوير وتجهيز المعلومات
Other recreational items and equipment, gardens and pets	12.4	39.5	17.5	8.0	56.5	78.8	92.6	100.0	الأسنن والمعدات الترفيهية الأخرى ومتعلقاتها
Recreational and cultural services	0.2	2.1	2.6	2.8	92.8	94.8	97.3	100.0	الخدمات الثقافية والترفيهية
Newspapers, books and stationery	6.7	16.0	18.0	11.0	65.8	76.4	90.1	100.0	الصحف والمكتب والأدوات المكتبية
Package holidays	15.7	29.0	49.0	11.5	46.7	60.2	89.7	100.0	الرحلات السياحية المنظمة
EDUCATION	14.2	12.6	18.2	16.1	64.7	72.9	86.1	100.0	التعليم
Pre- primary and primary education	14.2	13.2	18.4	16.2	64.2	72.6	86.0	100.0	التعليم قبل الابتدائي والتعليم الأساسي
Secondary education	16.6	13.5	19.4	15.1	64.1	72.8	86.9	100.0	التعليم الثانوي العام والفني
Post-Secondary Non-Tertiary education	1.7	0.0	15.7	16.0	74.5	74.5	86.2	100.0	التعليم بعد الثانوي والفني
Tertiary education	12.2	10.4	16.4	17.0	66.6	73.5	85.5	100.0	التعليم العالي
Education not definable by level	13.2	7.2	14.4	19.2	68.4	73.4	83.9	100.0	التعليم غير محدد المستوى
RESTAURANTS AND HOTELS	15.4	25.0	18.6	10.4	61.1	76.4	90.5	100.0	المطاعم والفنادق
Catering Services	15.2	25.2	18.7	10.5	60.9	76.3	90.5	100.0	الوجبات الجاهزة
Accommodation services	29.3	1.5	6.9	4.7	88.0	89.3	95.5	100.0	خدمات الفنادق
MISCELLANEOUS GOODS AND SERVICES	4.3	27.4	22.3	13.3	56.6	72.2	88.3	100.0	السلع والخدمات المتنوعة
Personal care	4.1	28.8	29.1	12.1	53.7	69.1	89.2	100.0	العناية الشخصية
Personal effects	10.7	58.5	12.6	4.3	53.7	85.2	95.9	100.0	أمتعة شخصية
Insurance	0.0	0.0	9.6	8.7	83.9	83.9	92.0	100.0	التأمين
Other services	2.8	13.8	11.4	41.3	55.8	63.5	70.8	100.0	خدمات أخرى غير مصنفة في مكان آخر

Ann.(4/1)

Inflation Rates Series for all Item

Urban Egypt

Calendar years

ملحق (1/4)

سلسلة معدلات التضخم للرقم العام

حضر الجمهورية

سنوات ميلادية

Years	معدل التضخم Inflation Rate	السنوات
1998	3.1	1998
1999	2.4	1999
2000	2.7	2000
2001	2.3	2001
2002	2.7	2002
2003	4.2	2003
2004	16.5	2004
2005	4.8	2005
2006	7.7	2006
2007	9.5	2007
2008	18.3	2008
2009	11.8	2009
2010	11.1	2010
2011	10.1	2011
2012	7.1	2012
2013	9.5	2013
2014	10.1	2014
2015	10.4	2015
2016	13.8	2016
2017	29.5	2017
2018	14.4	2018

(Fiscal years)

(سنوات مالية)

Years	معدل التضخم Inflation Rate	السنوات
1997/1998	3.8	1998/1997
1998/1999	2.3	1999/1998
1999/2000	2.8	2000/1999
2000/2001	2.4	2001/2000
2001/2002	2.4	2002/2001
2002/2003	3.1	2003/2002
2003/2004	10.4	2004/2003
2004/2005	11.4	2005/2004
2005/2006	4.2	2006/2005
2006/2007	10.9	2007/2006
2007/2008	11.7	2008/2007
2008/2009	16.2	2009/2008
2009/2010	11.7	2010/2009
2010/2011	11.0	2011/2010
2011/2012	8.6	2012/2011
2012/2013	6.9	2013/2012
2013/2014	10.1	2014/2013
2014/2015	11	2015/2014
2015/2016	10.2	2016/2015
2016/2017	23.5	2017/2016
2017/2018	20.9	2018/2017
2018/2019	13.9	2019/2018

الجهاز المركزي للتعبئة العامة والإحصاء

العنوان: 3 طريق صلاح سالم - مدينة نصر - القاهرة - جمهورية مصر العربية

صندوق البريد: 2086 مدينة نصر - القاهرة

تليفون: 24023031 فاكس: 24024099

Central Agency for Public Mobilization and Statistics (CAPMAS)

Address: 3Salah Salem St. - Nasr City - Cairo - Egypt

P.O. Box: 2086 Nasr City - Cairo

Tel: (+20) 24023031 **Fax:** (+20) 24024099

Website: <http://www.capmas.gov.eg> الموقع الإلكتروني للجهاز:

Email: pres_capmas@capmas.gov.eg البريد الإلكتروني:

رقم الأيداع بدار الكتب: 2014/18863