



جمهورية مصر العربية
الجهاز المركزي للتعبئة العامة والإحصاء
Arab Republic of Egypt
Central Agency for Public Mobilization & Statistics

النشرة الشهرية
للأرقام القياسية لأسعار المستهلكين
يونيه ٢٠١٩

Monthly Bulletin of
Consumer Price Index (CPI)
June. 2019



إصدار يوليو ٢٠١٩
Issue of July. 2019

مرجع رقم Ref.No.58-22321/2019



جمهورية مصر العربية
الجهاز المركزي للتعبئة العامة والإحصاء
Arab Republic of Egypt
Central Agency for Public Mobilization & Statistics

**النشرة الشهرية
للأرقام القياسية لأسعار المستهلكين
يونيه ٢٠١٩**

**Monthly Bulletin of
Consumer Price Index (CPI)
June 2019**

عند استخدام إحصاءاتنا
يرجى الإشارة إلى
الجهاز المركزي للتعبئة العامة والإحصاء

إصدار يوليو ٢٠١٩
Issue of July 2019

مرجع رقم 58 - 22321-2019

<http://www.capmas.gov.eg>

تقديم

تعتبر الأرقام القياسية لأسعار المستهلكين أحد أهم المؤشرات الإحصائية والاقتصادية وأكثرها ارتباطاً بحياة الأفراد اليومية بالإضافة إلي أثرها علي القرارات التي تتخذ في المجالات الاقتصادية.

وتصور الأرقام القياسية لأسعار المستهلكين التغير في مستويات الأسعار للسلع والخدمات في أسواق التجزئة كأحد المؤشرات الهامة لقياس التضخم، كما تمثل أحد الأدوات الضرورية المستخدمة في حساب الدخل القومي بالأسعار المثبتة وكذا قياس التغير في مستويات الأجور الحقيقية وهي الأجور الفعلية بعد تخليصها من أثر تغيرات الأسعار.

صدرت أول سلسلة للأرقام القياسية عام ١٩١٤ تحت اسم الأرقام القياسية لنفقة المعيشة بانتخاذ السنة المالية ١٩١٣/١٩١٤ كسنة أساس عن مدينة القاهرة فقط ، وفي يناير ١٩٤٠ صدرت السلسلة الثانية تحت نفس الاسم بانتخاذ سنة ١٩٢٩ كسنة أساس لمدينة القاهرة أيضاً ، واعتباراً من يوليو عام ١٩٦٧ صدرت السلسلة الثالثة تحت اسم الأرقام القياسية لأسعار المستهلكين بانتخاذ السنة المالية ١٩٦٦/١٩٦٧ كسنة أساس لتغطي ١١ مدينة ، ٦ مناطق ريفية ، واعتباراً من يوليو ١٩٨٨ صدرت السلسلة الرابعة بانتخاذ السنة المالية ١٩٨٦/١٩٨٧ كسنة أساس لتغطي جميع محافظات الجمهورية ، وتوالت السلاسل الزمنية للأرقام القياسية لأسعار المستهلكين حتى السلسلة التاسعة التي صدرت اعتباراً من سبتمبر ٢٠١٠ بانتخاذ شهر يناير ٢٠١٠ كفترة أساس.

والجهاز إذ يقدم هذه السلسلة الحديثة من الأرقام القياسية لأسعار المستهلكين ليرجو أن يسهم في تلبية الاحتياجات الإحصائية للباحثين والمخططين ومتخذي القرار.

والله ولي التوفيق ،،،،،،،،

لواء / خيرت محمد بركات

رئيس الجهاز المركزي للتعبئة العامة والإحصاء

PREFACE

The Consumer Price Index (**CPI**) is one of the most important statistical and economic indicators as it is related to the daily life of people as well as the decisions making processes and economic policies .

(**CPI**) reflects the changes in the levels of prices of commodities and services at the retail market as one of important indicators of inflation. It is also considered an important tools used for GDP calculation with fixed prices, in addition to measure changes in real wages levels after eliminating price changes effect.

The first series of (**CPI**) was published in 1914 named household expenditure index using the fiscal year 1913/ 1914 as a base period and covering Cairo city only. At January 1940 the second series was published with the same name by using 1939 as a base period. The third series began at July 1967 named (**CPI**) by using the fiscal year 1966/1967 as a base period and covering 11 cities and 6 rural areas. The fourth series published at July 1988 by using the fiscal year 1986/1987 as a base period and covering all **Egypt** governorates. The series of (CPI) continued until the ninth series which published on September 2010 by using January 2010 as a base period.

CAPMAS hopes that the new series of the (**CPI**) will be helpfull researchers, planners and policy makers.

KHAIRAT M. BARAKAT
CAPMAS, PRESIDENT

CONTENTS	رقم الصفحة Page No.	المحتويات
Indicators	1	مؤشرات
Methodology	5	منهجية الإحصائية
Table (1)		جدول رقم (١)
❖ CPI for main sections and groups: Urban and total Egypt	11	❖ الأرقام القياسية لأسعار المستهلكين والأوزان للأقسام والمجموعات الرئيسية: للحضر واجمالي الجمهورية
Table (2)		جدول رقم (٢)
❖ CPI for main sections and groups: Urban Regions □	14	❖ الأرقام القياسية لأسعار المستهلكين للأقسام والمجموعات الرئيسية: للمناطق حضرية
Table (3) □		جدول رقم (٣)
❖ CPI for main sections and groups: for Rural Regions and Egypt	19	❖ الأرقام القياسية لأسعار المستهلكين للأقسام والمجموعات الرئيسية: للمناطق الريفية وريف الجمهورية
Table (4) □		جدول رقم (٤)
❖ CPI for selected items: Urban, Rural and total Egypt □	22	❖ الأرقام القياسية لأسعار المستهلكين لبعض السلع المختارة: حضر وريف واجمالي الجمهورية
Table (5) □		جدول رقم (٥)
❖ CPI for selected items: Urban Regions □	24	❖ الأرقام القياسية لأسعار المستهلكين لبعض السلع المختارة: مناطق حضرية
Table (6) □		جدول رقم (٦)
❖ CPI for selected items: Rural Regions	27	❖ الأرقام القياسية لأسعار المستهلكين لبعض السلع المختارة: مناطق ريفية
Annex:		ملاحق:
Ann. (1) □		ملحق (١)
❖ CPI series according to main Section Urban, Rural and total Egypt	30	❖ سلسلة زمنية للأرقام القياسية لأسعار المستهلكين حسب الأقسام الرئيسية حضر وريف واجمالي الجمهورية
❖ Charts for all items and food & non- alcoholic beverages: Urban Egypt Rural Egypt Total Egypt	37	❖ رسوم بيانية للرقم القياسي العام والطعام والمشروبات: حضر الجمهورية ريف الجمهورية إجمالي الجمهورية
Ann. (2)		ملحق (٢)
CPI series for all items and food & non – alcoholic beverages Section according to Regions	39	سلسلة زمنية للرقم القياسي العام والطعام والمشروبات حسب المناطق

CONTENTS	رقم الصفحة Page No.	المحتويات
<u>Ann. (3)</u> □ All items and percentage Change for CPI, Urban, Rural and total Egypt	43	<u>ملحق (٣)</u> الرقم القياسي العام ونسب التغير لأسعار المستهلكين حضر وريف واجمالي الجمهورية
<u>Ann. (4)</u> □ CPI for calendar and fiscal years	47	<u>ملحق (٤)</u> الأرقام القياسية لأسعار المستهلكين لسنوات ميلادية ومالية
<u>Ann. (5)</u> CPI and percentage change Quarterly for main section and groups, Urban Egypt	59	<u>ملحق (٥)</u> الأرقام القياسية لأسعار المستهلكين ونسب التغير الربع سنوية للأقسام والمجموعات الرئيسية حضر الجمهورية.
<u>Ann. (6)</u> Inflation Rates Series For all Item Urban Egypt	61	<u>ملحق (٦)</u> سلسلة معدلات التضخم للرقم العام حضر الجمهورية
<u>Ann. (7)</u> Weights of major components of derived for all items and main section from income , expenditure and consumption survey 2008/2009 Urban, Rural and total Egypt.	63	<u>ملحق (٧)</u> الأوزان المستخدمة في التوزيع للأقسام والمجموعات الرئيسية من واقع بحث الدخل والإنفاق والإستهلاك ٢٠٠٨/٢٠٠٩.

المؤشرات الرئيسية

Main Indicators

All items and food & non-alcoholic beverages, and rates of change June2019 (January 2010 = 100)

الرقم العام و الطعام والمشروبات و نسب التغير يونيه ٢٠١٩
(يناير ٢٠١٠ = ١٠٠)

Total Egypt

إجمالي الجمهورية

Indicators	الطعام والمشروبات Food & beverages	الرقم العام All Items	المؤشرات
Index Number	386.3	307.8	الرقم القياسي
Change (%) May 2019	-2.3	-1.0	نسبة التغير عن شهر مايو ٢٠١٩
Change (%) June2018	9.7	8.9	نسبة التغير عن شهر يونيه ٢٠١٨
The inflation rate in the period Jan. – June2019 compared to the same period of the previous year	13.2	12.4	معدل التضخم في الفترة من يناير - يونيه ٢٠١٩ عن نفس الفترة من العام السابق

Urban Egypt

حضر الجمهورية

Indicators	الطعام والمشروبات Food & beverages	الرقم العام All Items	المؤشرات
Index Number	383.8	300.6	الرقم القياسي
Change (%) May 2019	-2.2	-0.8	نسبة التغير عن شهر مايو ٢٠١٩
Change (%) June2018	10.3	9.4	نسبة التغير عن شهر يونيه ٢٠١٨
The inflation rate in the period Jan. – June2019 compared to the same period of the previous year	13.6	12.9	معدل التضخم في الفترة من يناير- يونيه ٢٠١٩ عن نفس الفترة من العام السابق

Rural Egypt

ريف الجمهورية

Indicators	الطعام والمشروبات Food & beverages	الرقم العام All Items	المؤشرات
Index Number	388.7	316.4	الرقم القياسي
Change (%) May 2019	-2.4	-1.3	نسبة التغير عن شهر مايو ٢٠١٩
Change (%) June2018	9.0	8.4	نسبة التغير عن شهر يونيه ٢٠١٨
The inflation rate in the period Jan. – June2019 compared to the same period of the previous year	12.9	11.8	معدل التضخم في الفترة من يناير- يونيه ٢٠١٩ عن نفس الفترة من العام السابق

المؤشرات التفصيلية Detailed Indicators

Indicators of Consumer Prices Indices
for the month of June 2019
Basis (January 2010 = 100)

مؤشرات الأرقام القياسية لأسعار المستهلكين
عن شهر يونيو ٢٠١٩
بأساس (يناير ٢٠١٠ = ١٠٠)

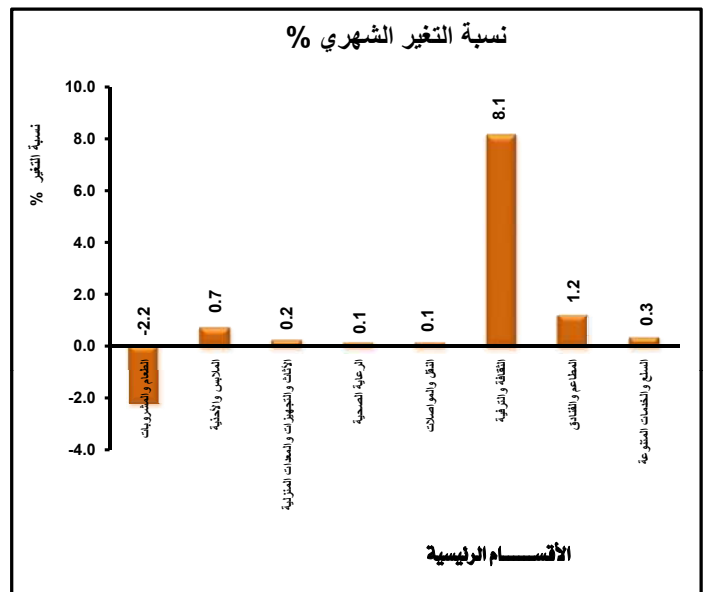
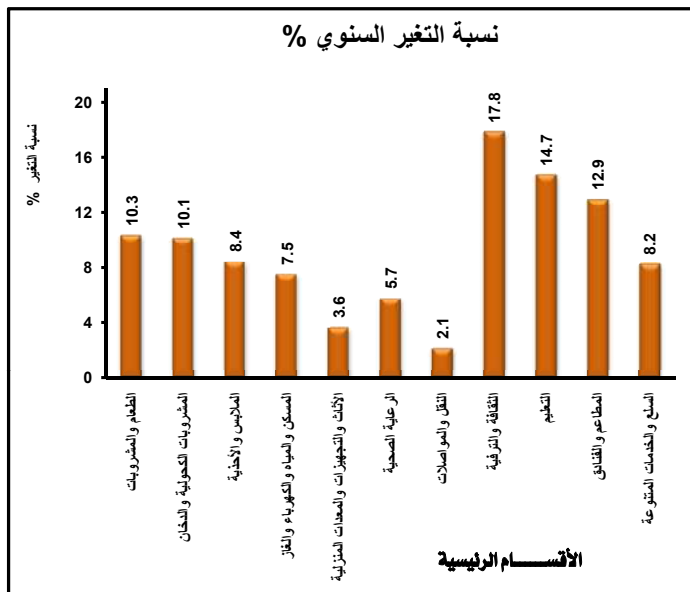
FIRST: URBAN EGYPT

Urban Egypt Consumer Prices Index for June 2019 reached to 300.6 registered monthly Increases -0.8% Compared with May 2019 and annually Increases 9.4% Compared with June 2018 and was variables sections as follows:

أولاً: حضر الجمهورية

بلغ الرقم العام لشهر يونيو ٢٠١٩ لحضر الجمهورية ٣٠٠,٦ مسجلاً بذلك ارتفاعاً قدره ٠,٨% عن شهر مايو ٢٠١٩ كما سجل ارتفاعاً قدره ٩,٤% عن شهر يونيو ٢٠١٨ وكانت التغيرات بالأقسام كالتالي :

No.	Sections	التغير السنوي % Annual Change %	التغير الشهري % Monthly Change %	الأقسام	م
1-	Food and non-alcoholic beverages	10.3	-2.2	الطعام والمشروبات	-١
2-	Alcoholic_beverages.tobacco and_narcotics	10.1	0.0	المشروبات الكحولية والدخان	-٢
3-	Clothing and footwear	8.4	0.7	الملابس والأحذية	-٣
4-	Housing.water.electricity.gas and other fuels	7.5	0.0	المسكن والمياه والكهرباء والغاز	-٤
5-	Furnishings.household equipment and routine maintenance of the house	3.6	0.2	الأثاث والتجهيزات والمعدات المنزلية	-٥
6-	Health	5.7	0.1	الرعاية الصحية	-٦
7-	Transport	2.1	0.1	النقل والمواصلات	-٧
8-	Communications	0.0	0.0	الاتصالات السلكية واللاسلكية	-٨
9-	Recreation and culture	17.8	8.1	الثقافة والترفيه	-٩
10-	Education	14.7	0.0	التعليم	-١٠
11-	Restaurants and Hotels	12.9	1.2	المطاعم والفنادق	-١١
12-	Miscellaneous goods and services	8.2	0.3	السلع والخدمات المتنوعة	-١٢



المؤشرات التفصيلية Detailed Indicators

Indicators of Consumer Prices Indices
for the month of June 2019
Basis (January 2010 = 100)

مؤشرات الأرقام القياسية لأسعار المستهلكين
عن شهر يونيو ٢٠١٩
بأساس (يناير ٢٠١٠ = ١٠٠)

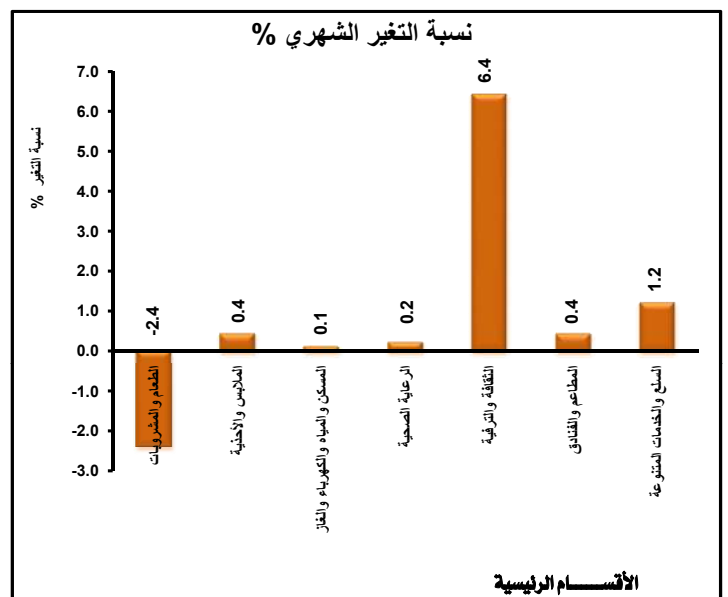
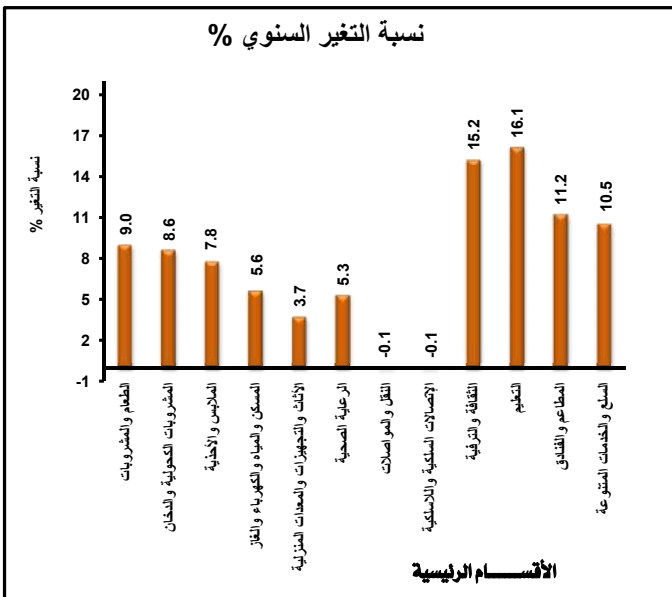
Second:RURAL EGYPT

Rural Egypt Consumer Prices Index for June 2019 reached to 316.4 registered monthly Increases -1.3% Compared with May 2019 and annually Increases 8.4% Compared with June 2018 and was variables sections as follows:

ثانياً: ريف الجمهورية

بلغ الرقم العام لشهر يونيو ٢٠١٩ لريف الجمهورية ٣١٦,٤ مسجلاً بذلك ارتفاعاً قدره ١,٣٪ عن شهر مايو ٢٠١٩ كما سجل ارتفاعاً قدره ٨,٤٪ عن شهر يونيو ٢٠١٨ وكانت المتغيرات بالأقسام كالآتي :

No.	Sections	التغير السنوي % Annual Change %	التغير الشهري % Monthly Change %	الأقسام	م
1-	Food and non-alcoholic beverages	9.0	-2.4	الطعام والمشروبات	-١
2-	Alcoholic_beverages.tobacco and_narcotics	8.6	0.0	المشروبات الكحولية والدخان	-٢
3-	Clothing and footwear	7.8	0.4	الملابس والأحذية	-٣
4-	Housing.water.electricity.gas and other fuels	5.6	0.1	المسكن والمياه والكهرباء والغاز	-٤
5-	Furnishings.household equipment and routine maintenance of the house	3.7	0.0	الأثاث والتجهيزات والمعدات المنزلية	-٥
6-	Health	5.3	0.2	الرعاية الصحية	-٦
7-	Transport	-0.1	0.0	النقل والمواصلات	-٧
8-	Communications	-0.1	0.0	الاتصالات السلكية واللاسلكية	-٨
9-	Recreation and culture	15.2	6.4	الثقافة والترفيه	-٩
10-	Education	16.1	0.0	التعليم	-١٠
11-	Restaurants and Hotels	11.2	0.4	المطاعم والفنادق	-١١
12-	Miscellaneous goods and services	10.5	1.2	السلع والخدمات المتنوعة	-١٢



المؤشرات التفصيلية Detailed Indicators

Indicators of Consumer Prices Indices
for the month of June 2019
Basis (January 2010 = 100)

مؤشرات الأرقام القياسية لأسعار المستهلكين
عن شهر يونيو ٢٠١٩
بأساس (يناير ٢٠١٠ = ١٠٠)

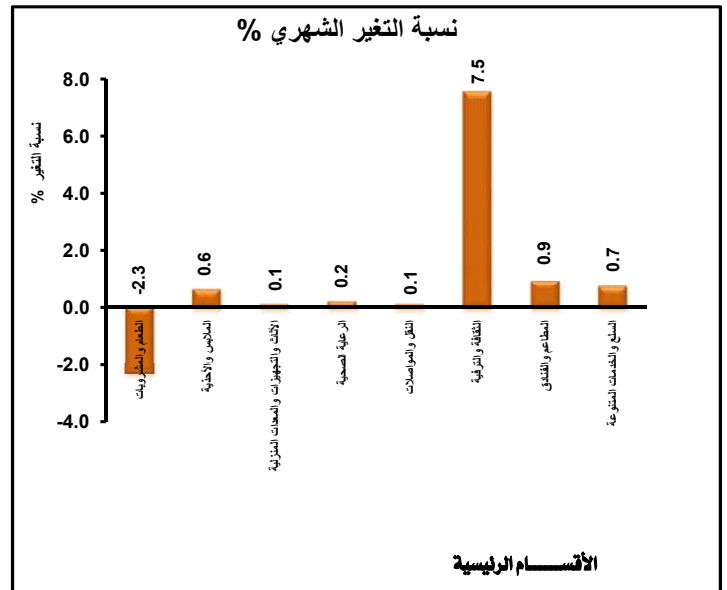
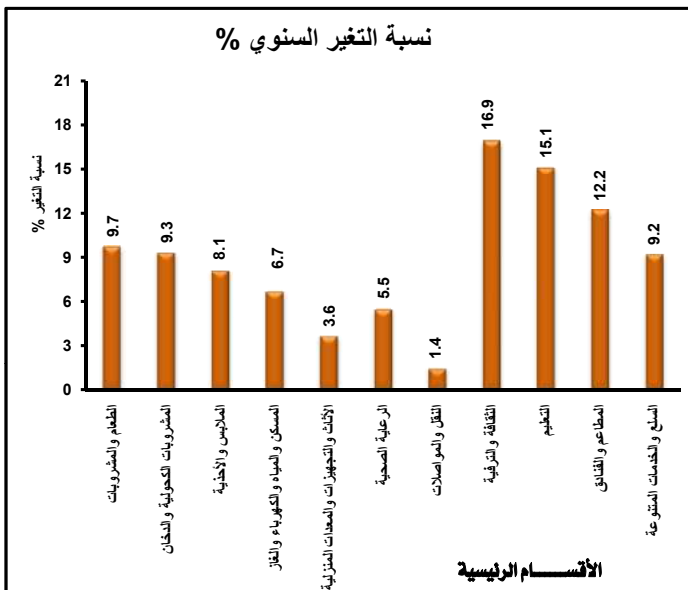
Third: Total EGYPT

Total Egypt Consumer Prices Index for June 2019 reached to 307.8 registered monthly Increases -1.0% Compared with May 2019 and annually Increases 8.9% Compared with June 2018 and was variables sections as follows:

ثالثاً: إجمالي الجمهورية

بلغ الرقم العام لشهر يونيو ٢٠١٩ لإجمالي الجمهورية ٣٠٧,٨ مسجلاً بذلك ارتفاعاً قـمـده ١,٠٪ عن شهر مايو ٢٠١٩ كما سجل ارتفاعاً قدره ٨,٩٪ عن شهر يونيو ٢٠١٨ وكانت المتغيرات بالأقسام كالآتي :

No.	Sections	التغير السنوي % Annual Change %	التغير الشهري % Monthly Change %	الأقسام	م
1-	Food and non-alcoholic beverages	9.7	-2.3	الطعام والمشروبات	-١
2-	Alcoholic_beverages.tobacco and_narcotics	9.3	0.0	المشروبات الكحولية والدخان	-٢
3-	Clothing and footwear	8.1	0.6	الملابس والأحذية	-٣
4-	Housing.water.electricity.gas and other fuels	6.7	0.0	المسكن والمياه والكهرباء والغاز	-٤
5-	Furnishings.household equipment and routine maintenance of the house	3.6	0.1	الأثاث والتجهيزات والمعدات المنزلية	-٥
6-	Health	5.5	0.2	الرعاية الصحية	-٦
7-	Transport	1.4	0.1	النقل والمواصلات	-٧
8-	Communications	0.0	0.0	الاتصالات السلكية واللاسلكية	-٨
9-	Recreation and culture	16.9	7.5	الثقافة والترفيه	-٩
10-	Education	15.1	0.0	التعليم	-١٠
11-	Restaurants and Hotels	12.2	0.9	المطاعم والفنادق	-١١
12-	Miscellaneous goods and services	9.2	0.7	السلع والخدمات المتنوعة	-١٢



Methodology:

Main characteristics for the new series of Consumer Price Index (CPI).

1- Prelude :

What is the Consumer Price Index? CPI is the measure of the average change over time in the prices of consumption items - goods and services - that people buy for the every day life.

CAPMAS releases the 9th series of consumer price index (CPI) starting from August 2010.

2- Scope:

CAPMAS produces indices for eight geographic areas, which are :

- Cairo
- Canal cities
- Alexandria
- Frontier gov.
- Urban Lower Egypt
- Rural Lower Egypt
- Urban Upper Egypt
- Rural Upper Egypt.

In addition, CAPMAS produces aggregate indices for all Urban, all Rural, and all Egypt.

3- Periodicity:

(a) Periodicity of price Collection:

- Food, industrial commodities and services prices are collected monthly for urban and rural areas from the 1st to the 28th of each month. The No of outlets is (10085) for urban and (4337) for rural areas.
- For commodity groups characterized by rapid price fluctuations, the prices are collected weekly; examples of such groups are (vegetables, fruits, fresh meat, poultry, fresh fish, birds, eggs).

(b) Publishing periodicity:

The Bulletin is released monthly on the tenth day of each month following the reference month.

الخصائص الأساسية لسلسلة الأرقام القياسية لأسعار المستهلكين.

١- تمهيد:

ما هو الرقم القياسي لأسعار المستهلكين؟ هو مقياس متوسط التغير الذي يطرأ بمرور الوقت على أسعار البنود الاستهلاكية. أي السلع والخدمات التي تشتري لأغراض الحياة اليومية.

يصدر الجهاز المركزي للتعبئة العامة والإحصاء السلسلة التاسعة للأرقام القياسية لأسعار المستهلكين اعتباراً من بيانات شهر أغسطس ٢٠١٠.

٢- النطاق الجغرافي :

يصدر الجهاز المركزي للتعبئة العامة والإحصاء الرقم القياسي لثمانية مناطق جغرافية وتشمل:

- القاهرة
- الإسكندرية
- محافظات الحدود
- حضر وجه بحري
- ريف وجه بحري
- حضر وجه قبلي
- ريف وجه قبلي

و يصدر الرقم القياسي لكل من الحضر والريف وإجمالي الجمهورية.

٣- الدورية:

أ- دورية جمع الأسعار:

- تجمع أسعار السلع الغذائية والصناعية والخدمات شهرياً من المناطق الحضرية والريفية خلال الفترة من يوم ١ إلى يوم ٢٨ من كل شهر وعدد مصادرها (١٠٠٨٥) للحضر، (٤٣٣٧) للريف .

- يتم جمع أسعار بعض المجموعات الساعية ذات التغير المستمر في السعر أسبوعياً وتتمثل هذه المجموعات في (الخضروات - الفاكهة - اللحوم الحمراء الطازجة - الدواجن - الأسماك الطازجة - الطيور - البيض).

ب- دورية إصدار النشرة:

تصدر النشرة شهرياً في اليوم العاشر من الشهر التالي لشهر البيان.

4- Index base period

Prices of January 2010 are used as base period for the new CPI series.

5- Linking CPI Series

- The CPI series compilation for the months from January 2010 to July 2010 have used the weights of the Household, Income, Expenditure and Consumption survey (HIEC) for the year 2008/2009 and the prices of January 2010 as a base month.
- Compiling a CPI series from December 2009 to August 2009 using the same base period, but moving backwards.
- So there are two CPI series for the fiscal year beginning from July 2009 to June 2010 using two different base periods (January 2007 and January 2010).
- The first series is based on a basket of goods and services and weights derived from the (2004/2005) HIEC survey according to the updated prices, While the second series is based on a basket of new goods and services, and weights derived from the (2008/2009) HIEC survey.

6- Classification:

The CPI is published according to The International Classification of individual Consumption by Purpose (COICOP-HBS 2003), which is included in the National Accounts System (SNA, 1993). COICOP is a recommended classification by many international organizations as the International Labor Force organization (ILO) and International Monetary Fund (IMF). COICOP is also used in the International Comparison Program (ICP).

٤- فترة الأساس :

اتخذت أسعار شهر يناير ٢٠١٠ كشهر أساس لبداية السلسلة الجديدة.

٥- ربط السلسلة الزمنية :

- تم تركيب الأرقام القياسية لأسعار المستهلكين للشهور من يناير ٢٠١٠ إلى يولييه ٢٠١٠ باستخدام أوزان بحث الدخل والإنفاق والاستهلاك لعام ٢٠٠٨/٢٠٠٩ وأسعار شهر يناير ٢٠١٠ كشهر أساس.
- تم تركيب الأرقام القياسية لأسعار المستهلكين للشهور من ديسمبر ٢٠٠٩ إلى أغسطس ٢٠٠٩ باستخدام نفس فترة الأساس بالرجوع عكسياً.
- بذلك تتوافر سلسلتين من الأرقام القياسية لأسعار المستهلكين للسنة المالية التي تبدأ من يوليو ٢٠٠٩ إلى يونيو ٢٠١٠ بأساسين مختلفين (أساس سابق يناير ٢٠٠٧، وأساس حالي يناير ٢٠١٠).
- وتعتمد السلسلة الأولى على سلة السلع والخدمات والأوزان المستخرجة من بحث الدخل والإنفاق والإستهلاك ٢٠٠٤/٢٠٠٥ المحدثة سعرياً.. بينما تعتمد السلسلة الثانية على سلة حديثة للسلع والخدمات باستخدام الأوزان المستخرجة من بحث الدخل والإنفاق والإستهلاك ٢٠٠٨/٢٠٠٩.

٦- الأقسام والمجموعات المكونة للأرقام القياسية لأسعار

المستهلكين :

تصدر الأرقام القياسية وفقاً لأحدث التقسيمات المعمول بها دولياً وهو تصنيف الإستهلاك الفردي حسب الغرض (COICOP-HBS 2003) والواردة بنظام الحسابات القومية الصادر عام ١٩٩٢ بعد تطويعها لواقع المجتمع المصري أخذاً في الاعتبار جميع الدراسات الدولية الصادرة في هذا الشأن عن منظمة العمل الدولية، وصندوق النقد الدولي، وتصنيفات السلع والخدمات المستخدمة في برنامج المقارنات الدولية والذي تشارك فيه مصر ضمن مجموعتي الدول الإفريقية والآسيوية.

CPI is published in (12) divisions, (43) main groups, (97) class, (174) sub- class, (479) micro class.

7- Weighting System:

- The weights were derived from the (2008/2009) HIEC survey. The weight of the commodity item is the ratio of the commodity expenditure to the total of all consumption expenditure.
- Weights have been calculated at the level of divisions, Groups, class, sub class and micro class.
- Given the short time period between the (2008/2009) HIEC survey and the base index period in (January 2010), the survey weights have not been updated.

8- Computation of the Index:

The CPI compiled on two steps:

- a- The Jevons index formula (a non weighted geometric mean) is used to calculate the basic index for the(479) micro class items as follows:

$$I_{a,i}^t = I_{a,i}^{t-1} \left(\prod_{k=1}^{K_{a,i}} \left(\frac{P_k^t}{P_k^{t-1}} \right)^{K_{a,i}} \right)$$

Where:

$I_{a,i}^{t-1}$:The previous index for category items (i) in area (a).

$K_{a,i}$: The number of commodities in category items (i) in area (a).
a=1,2,...,8 ; i=1,2, ... , 479

P_K^t : Price of available commodity or service in category item (i) in the current month(t).

- b- The formula for the calculation of the CPI is short- term basis, thus each current month's price is compared to the previous month's price. The formula is as follows:

وتصدر الأرقام القياسية مقسمة إلى (١٢) قسماً رئيسياً، (٤٣) مجموعة رئيسية، (٩٧) مجموعة فرعية، (١٧٤) مجموعة جزئية، (٤٧٩) مجموعة سلعية وخدمية أكثر تفصيلاً.

٧- الأوزان المستخدمة في تركيب الرقم القياسي :

- استخرجت الأوزان المستخدمة في تركيب الرقم القياسي لأسعار المستهلكين من نتائج بحث الدخل والإنفاق والاستهلاك لعام ٢٠٠٩/٢٠٠٨ حيث أعطى لكل مفردة سلعية علي مستوي المناطق الجغرافية وزن يساوي نسبة المنفق علي هذه السابعة إلي إجمالي الإنفاق الاستهلاكي للجمهورية.

- يتم حساب الأوزان علي مستوي الأقسام والمجموعات الرئيسية والمجموعات الفرعية والمجموعات الجزئية والمجموعات السلعية والخدمية الأكثر تفصيلاً.

- نظراً لقصر الفترة الزمنية بين بحث الدخل والإنفاق والإستهلاك ٢٠٠٩/٢٠٠٨ وفترة الأساس يناير ٢٠١٠ لم تستخدم المعادلة الرياضية الخاصة بتحديث الأوزان بين الفترتين.

٨- تركيب الرقم القياسي :

يتم تركيب الرقم القياسي لأسعار المستهلكين علي مرحلتين:

أ- يتم استخدام صيغة Jevons لحساب الرقم القياسي البسيط (غير المرجح) للمجموعات السلعية والخدمية الأكثر تفصيلاً وعددها (٤٧٩) وذلك كالآتي:

حيث:

$I_{a,i}^{t-1}$: الرقم القياسي السابق للمجموعة السلعية (i) بالمنطقة (a).

$K_{a,i}$: عدد السلع في المجموعة السلعية (i) بالمنطقة (a).

a=1,2,...,8 ; i=1,2, ... , 479

P_K^t : سعر السلعة أو الخدمة في المجموعة السلعية (i) في الشهر الحالي (t).

بد استخدمت صيغة لاسير المعدلة لإظهار الفروق في أسعار الشهر الحالي مقارنة بالشهر السابق وذلك كالآتي:

$$I_{Egypt}^t = \sum_{a=1}^8 \sum_{i=1}^{479} S_{a,i}^{t-1} \left[\frac{I_{a,i}^t}{I_{a,i}^{t-1}} \right]$$

Where:

حيث:

$$S_{a,i}^{t-1} = S_{a,i}^0 \times \frac{I_{a,i}^1}{I_{a,i}^0} \times \frac{I_{a,i}^2}{I_{a,i}^1} \times \frac{I_{a,i}^3}{I_{a,i}^2} \times \dots \times \frac{I_{a,i}^{t-1}}{I_{a,i}^{t-2}} = S_{a,i}^0 \times \left(\frac{I_{a,i}^{t-1}}{I_{a,i}^0} \right)$$

And:

و:

$S_{a,i}^0$: The relative weights for category items (i) in area (a) for the weight reference period. (i) الوزن النسبي للمجموعة السالعية بالمنطقة (a) في الفترة المرجعية.

$$S_{a,i}^0 = \frac{e_{a,i}^0}{\sum_{a=1}^8 \sum_{i=1}^{479} (e_{a,i}^0)}$$

Where:

حيث:

$e_{a,i}^0$: Is the weight as generated from the (2008/2009) HIEC survey.

$e_{a,i}^0$: الوزن المستخرج من بحث الدخل والإنفاق والإستهلاك ٢٠٠٩/٢٠٠٨

$$I_{a,i}^0 = 100$$

9- Replacement:

٩- الإحلال:

a. **Seasonal Items:**

أ- السلع الموسمية:

If a product disappeared temporarily (meaning it will not be available for pricing again), its price will be imputed using the short-term relative price change of a similar item. Due to the need for having indices for those products to enable international comparison. This is done by using the following formula:

السلع الموسمية التي تختفي من الاسواق في بعض شهور السنة ، يتم تقدير أسعارها خلال فترة إختفائها وكان من الضروري العمل علي إظهار رقم قياسي لها وذلك لإمكانية إجراء المقارنات الدولية ، وقد استخدمت المعادلة: الرياضيات الآتية

$$P_{a,x}^t = P_{a,x}^{t-1} \left(\prod_{\substack{k=1 \\ k \neq x}}^{k_{a,i}} \frac{P_k^t}{P_k^{t-1}} \right)^{\frac{1}{k_{a,i}}}$$

Where:

حيث:

$P_{a,x}^t$: Price of missing commodity(x)
in category items (i) in area (a)
in current month (t).

$P_{a,x}^t$: سعر السلعة المخبئية (x) في المجموعة
السلعية (i) في المنطققة (a)
في الشهر الحالي (t).

b. Permanent items:

بد السلع الدائمة:

In response to economic change and varying consumption pattern, some commodities may disappear permanently from the market. In such situation, if the commodity disappeared for two consecutive months, other similar commodity will be included if there prices are available for two consecutive months.

نظراً للتغيرات الاقتصادية وتغير النمط
الإستهلاكي فإنه يمكن إحلال سلع جديدة محل
سلع أخرى في مكونات سلة السلع بمجرد أن يتوافر
سعران متتاليين لبند بديل يمكن استخدام هذا
البند بدلاً من البند الذي اختفى من الأسواق
لشهرين متتاليين.

10 - Data availability:

١٠ - إتاحة البيانات:

Paper - CD - website

ورقي - CD - الموقع الإلكتروني

**الأرقام القياسية والأوزان
للأقسام والمجموعات الرئيسية
حضر وإجمالي الجمهورية**

**CPI and weights
for sections and main groups
Urban and Total Egypt
يونيه ٢٠١٩ - June 2019**

CPI and weights for Main Sections and Groups
 Jun. 2019 and percentage change from May. 2019 and Jun. 2018
Total and Urban Egypt
 (Jan. 2010=100)

الارقام القياسية لأسعار المستهلكين والأوزان للأقسام والمجموعات الرئيسية
 شهر يونيو ٢٠١٩ ونسبة التغير عن شهر مايو ٢٠١٩ و يونيو ٢٠١٨
حضر و اجمالي الجمهورية
 (يناير ٢٠١٠=١٠٠)

SECTIONS / GROUPS FOR COMMODITIES AND SERVICES	Total Egypt اجمالي الجمهورية				Urban Egypt حضر الجمهورية				الأقسام والمجموعات الرئيسية للسلع والخدمات
	نسبة التغير % عن Change %		الرقم القياسي index	الأوزان weights	نسبة التغير % عن Change %		الرقم القياسي index	الأوزان weights	
	6/ 2018	5/ 2019	6/ 2019	6/ 2019	6/ 2018	5/ 2019	6/ 2019	6/ 2019	
All Items	8.9	-1.0	307.8	10000.000	9.4	-0.8	300.6	5435.650	الرقم العام
FOOD AND NON-ALCOHOLIC BEVERAGES	9.7	-2.3	386.3	4421.300	10.3	-2.2	383.8	2169.664	الطعام والمشروبات
Food	9.9	-2.4	390.7	4281.330	10.6	-2.2	388.5	2094.090	الطعام
Bread and cereals	9.3	0.2	360.7	706.107	9.9	0.1	338.9	289.081	الخبز والحبوب والفصيز
Meat	1.8	-1.2	348.1	1183.169	2.6	-1.3	353.1	576.042	اللحوم والدواجن
Fish and seafood	12.4	1.9	354.4	245.545	14.4	1.3	362.0	157.406	الأسماك والمأكولات البحرية
Milk, cheese and eggs	3.9	-0.6	346.7	576.255	4.9	-0.4	333.4	318.881	الالبان والجبن والبيض
Oils and fats	1.4	0.0	259.0	385.369	-0.3	0.2	258.0	179.176	الزيوت والدهون
Fruit	39.9	9.7	436.5	288.471	39.0	13.5	428.5	151.626	الفاكهة
Vegetables	17.6	-10.0	685.1	630.313	18.7	-10.5	712.0	290.579	الخضروات
Suger ,jam,honey,chocolate and confectionery	4.2	0.7	232.3	200.155	4.7	0.0	237.0	96.589	السكر والأغذية السكرية
Other Food products	1.0	0.1	228.7	65.947	2.2	0.0	228.8	34.708	منتجات غذائية أخرى
Non-Alcoholic Beverages	1.3	0.0	253.1	139.970	0.6	-0.1	252.6	75.574	المشروبات
Coffee,tea and cocoa	1.4	0.1	279.4	95.055	0.4	0.0	285.9	46.825	البن والشاي والكافاكاو
Mineral waters,soft drinks,fruit and vegetable juices	1.1	-0.3	197.6	44.916	1.1	-0.3	198.4	28.749	المياه المعدنية والغازية والعصائر الطبيعية
ALCOHOLIC BEVERAGES,TOBACCO AND NARCOTICS	9.3	0.0	576.2	244.972	10.1	0.0	573.5	119.020	المشروبات الكحولية والدخان
ALCOHOLIC BEVERAGES	11.0	0.0	200.6	0.170	11.3	0.0	201.3	0.157	المشروبات الكحولية
Tobacco	9.3	0.0	576.5	244.802	10.1	0.0	574.0	118.862	الدخان
CLOTHING AND FOOTWEAR	8.1	0.6	218.3	580.724	8.4	0.7	219.2	293.913	الملابس والأحذية
Clothing	8.3	0.7	205.0	468.130	8.6	0.8	209.5	236.304	الملابس
Clothing materials	6.6	0.1	176.4	34.077	10.3	0.0	170.6	7.963	الأقمشة
Garments	8.1	0.7	207.7	391.398	8.0	0.9	209.4	209.264	الملابس الجاهزة
Other clothes and accessories	12.0	0.4	142.7	18.588	19.3	1.0	150.4	7.899	الملابس الأخرى ومستلزماتها
Cleaning,repair and hire of clothing	10.2	1.1	250.0	24.068	12.7	0.2	280.3	11.179	التنظيف والإصلاح وتأجير الملابس
Footwear	7.8	0.2	273.6	112.594	8.0	0.3	259.1	57.608	الأحذية
Shoes and other Footwear	7.7	0.2	273.9	109.072	7.9	0.3	259.2	55.990	الأحذية
Repair and hire of Footwear	9.0	0.1	265.5	3.522	9.6	0.0	255.1	1.618	إصلاح الأحذية
HOUSING,WATER,ELECTRICITY,GAS AND OTHER FUELS	6.7	0.0	180.5	1769.526	7.5	0.0	179.3	998.582	السكن والمياه والكهرباء والغاز والوقود
Actual rentals for housing	0.0	0.0	105.2	139.608	0.0	0.0	105.7	122.155	الإيجار الفعلي للسكن
Imputed rentals for housing	0.0	0.0	108.1	1201.071	0.0	0.0	108.1	636.508	الإيجار المحسوب للسكن
Maintenance and repair of the dwelling	6.2	0.0	199.2	76.382	7.4	0.1	200.3	51.978	صيانة وإصلاح المسكن
Water supply and miscellaneous services relating to the dwelling	0.8	0.0	367.8	103.439	0.5	0.0	381.7	55.641	المياه والخدمات المتصلة المتعلقة بالسكن
Electricity, gas and other fuels	18.3	0.1	488.6	249.027	21.6	0.0	496.4	132.300	الكهرباء والغاز ومواد الوقود الأخرى

١/١

SECTIONS / GROUPS FOR COMMODITIES AND SERVICES	Total Egypt اجمالي الجمهورية				Urban Egypt حضر الجمهورية				الأقسام والمجموعات الرئيسية للسلع والخدمات
	نسبة التغير % عن Change %		الرقم القياسي index	الأوزان weights	نسبة التغير % عن Change %		الرقم القياسي index	الأوزان weights	
	6/ 2018	5/ 2019	6/ 2019	6/ 2019	6/ 2018	5/ 2019	6/ 2019	6/ 2019	
FURNISHINGS,HOUSEHOLD EQUIPMENT AND ROUTINE MAINTENANCE OF THE HOUSE	3.6	0.1	237.9	364.5	3.6	0.2	235.8	204.9	الأثاث والتجهيزات والمعدات المنزلية والصيانة
Furniture, furnishings, carpets and other floor coverings	6.4	0.2	225.5	28.4	7.2	0.3	223.0	17.4	الأثاث والتجهيزات والسجاد وأغطية الأرضيات الأخرى
Household Textiles	5.8	0.3	221.7	41.8	8.1	0.4	228.6	17.8	المفروشات المنزلية
Household appliances	1.1	0.0	215.8	44.5	0.5	0.0	216.8	24.8	الأجهزة المنزلية
Glassware, tableware and household utensils	4.7	0.2	288.2	20.4	4.8	0.2	285.7	8.9	الأدوات الزجاجية وأدوات المائدة والأدوات المنزلية
Tools and equipment for house and garden	5.5	0.1	197.9	13.0	5.2	0.1	195.0	5.8	أدوات ومعدات المنازل والبساتين
Goods and services for routine household maintenance	3.2	0.1	244.9	216.4	3.0	0.2	240.5	130.1	السلع والخدمات المستخدمة في صيانة المنزل
HEALTH	5.5	0.2	241.0	587.7	5.7	0.1	228.6	344.0	الرعاية الصحية
Medical products, appliances and equipment	5.6	0.0	224.9	352.1	5.5	0.0	224.0	211.8	المنتجات والأجهزة والمعدات الطبية
Outpatient services	6.5	0.5	301.9	128.4	8.1	0.5	269.7	73.2	خدمات مرضى العيادات الخارجية
Hospital services	3.7	0.2	220.6	107.2	2.6	0.0	194.1	59.0	خدمات المستشفيات
TRANSPORT	1.4	0.1	268.2	462.0	2.1	0.1	287.4	308.9	النقل والمواصلات
Purchase of vehicles	2.3	-0.1	216.2	69.7	3.6	0.4	201.9	51.6	شراء المركبات
Operation of personal transport equipment	2.1	0.0	320.3	107.4	2.1	0.0	321.3	90.4	المنفق على النقل الخاص
Transport services	0.9	0.1	261.2	284.9	1.7	0.1	295.4	166.9	خدمات النقل
COMMUNICATIONS	0.0	0.0	110.0	258.0	0.0	0.0	109.5	169.4	الاتصالات السلكية واللاسلكية
Postal services	0.5	0.0	107.5	0.1	1.2	0.0	107.6	0.0	خدمات البريد
Telephone and telefax services	0.0	0.1	84.7	7.1	2.4	0.1	83.4	4.4	معدات خدمات الهاتف والفاكس
Telephone and fax service	0.0	0.0	110.7	250.8	0.0	0.0	110.2	165.0	خدمات الهاتف والفاكس
RECREATION AND CULTURE	16.9	7.5	349.5	201.9	17.8	8.1	357.2	132.3	الثقافة والترفيه
Audio,visual,photographic, information processing equipment	-8.9	-1.6	115.2	27.1	-5.4	0.0	127.0	14.8	معدات الصوت والصورة ومعدات التصوير وتجهيز المعلومات
Other recreational items and equipment, gardens and pets	11.9	0.2	214.0	7.1	11.0	0.0	199.0	3.3	الأصناف والمعدات الترفيهية الأخرى وممتلكاتها
Recreational items and equipment	2.9	1.0	122.5	31.7	1.2	0.1	120.1	21.5	الخدمات الثقافية والترفيهية
Newspapers, books and stationery	9.9	0.0	255.0	54.3	8.6	0.0	242.5	31.9	الصحف والكتب والأدوات المكتبية
Package holidays	23.0	11.4	590.0	81.7	23.5	11.4	566.0	60.8	الرحلات السياحية المنظمة
EDUCATION	15.1	0.0	339.8	351.0	14.7	0.0	337.3	251.8	التعليم
Pre.,primary and primary education	15.2	0.0	346.0	187.1	13.3	0.0	338.9	128.7	التعليم قبل الإبتدائي والتعليم الأساسي
Secondary education	13.5	0.0	373.0	79.3	15.9	0.0	384.6	54.4	التعليم الثانوي العام والفنى
Post.Secondary Non- Tertiary education	14.7	0.0	171.2	6.7	15.1	0.0	172.1	5.2	التعليم بعد الثانوي والفنى
Tertiary education	16.6	0.0	306.4	77.0	16.4	0.0	307.6	62.9	التعليم العالي
Unspecified level of education	19.9	0.0	240.1	0.8	18.3	0.0	237.5	0.6	التعليم غير محدد المستوى
RESTAURANTS AND HOTELS	12.2	0.9	337.8	415.1	12.9	1.2	341.7	240.6	المطاعم والفنادق
Catering services	12.2	0.9	339.9	409.7	12.9	1.2	343.7	237.9	الوجبات الجاهزة
Accommodation services	5.7	0.2	177.2	5.4	0.8	0.0	167.0	2.7	خدمات الفنادق
MISCELLANEOUS GOODS AND SERVICES	9.2	0.7	210.5	343.1	8.2	0.3	201.9	202.6	السلع والخدمات المتنوعة
Personal care	7.7	0.7	229.0	204.5	8.4	0.1	219.8	122.0	العناية الشخصية
Personal effects	4.9	1.8	261.5	41.0	4.5	1.9	260.9	23.4	أمتعة شخصية
Insurance	0.0	0.0	119.1	53.0	0.0	0.0	119.1	35.5	التأمين
Other services	36.6	0.0	187.3	44.6	25.7	0.0	172.6	21.7	خدمات أخرى غير مصنفة في مكان آخر

**الأرقام القياسية
للأقسام والمجموعات الرئيسية
للمناطق الحضرية**

**CPI
for sections and main groups
Urban Regions**

يونيه ٢٠١٩ - June 2019

CPI and weights for Main Sections and Groups
 Jun. 2019 and percentage change from May. 2019 and Jun. 2018
 Urban Regions
 (Jan. 2010=100)
 Table (2)

الارقام القياسية لأسعار المستهلكين والأوزان للأقسام والمجموعات الرئيسية
 شهر يونيو ٢٠١٩ ونسبة التغير من شهر مايو ٢٠١٩ و يونيو ٢٠١٨
 مناطق حضرية
 (يناير ٢٠١٠=١٠٠)
 جدول (٢)

SECTIONS / GROUPS FOR COMMODITIES AND SERVICES	حضر بحرى Lower Egypt		الإسكندرية Alexandria			القاهرة Cairo			الأقسام والمجموعات الرئيسية للسلع والخدمات	
	نسبة التغير % عن %Change		الرقم القياسي index	نسبة التغير % عن %Change		الرقم القياسي index	نسبة التغير % عن %Change			الرقم القياسي index
	6/ 2018	5/ 2019	6/ 2019	6/ 2018	5/ 2019	6/ 2019	6/ 2018	5/ 2019		6/ 2019
All Items	8.9	-1.9	311.7	10.8	-0.4	298.8	9.1	-0.2	290.5	الرقم العام
FOOD AND NON-ALCOHOLIC BEVERAGES	10.3	-3.8	404.9	13.3	-1.2	377.7	9.1	-1.5	361.9	الطعام والمشروبات
Food	10.5	-3.9	409.6	13.6	-1.2	381.6	9.4	-1.5	366.8	الطعام
Bread and cereals	13.1	0.8	438.2	8.6	0.0	313.4	6.1	0.7	285.1	الخبز والحبوب
Meat	3.2	2.1	354.4	3.1	0.1	340.7	0.8	2.0	346.1	اللحوم والدواجن
Fish and seafood	17.1	0.0	353.0	24.8	2.6	358.7	10.2	1.5	341.9	الأسماك والمأكولات البحرية
Milk, cheese and eggs	4.3	0.2	349.8	7.7	0.1	320.6	6.6	0.4	321.3	الألبان والجبن والبيض
Oils and fats	5.0	0.2	244.2	1.5	0.1	264.4	0.4	0.3	268.0	الزيوت والدهون
Fruit	38.0	6.7	409.3	70.5	18.5	579.9	33.5	21.0	393.9	الفواكه
Vegetables	14.7	-13.5	726.1	14.6	-12.9	664.7	21.6	-8.8	698.0	الخضروات
Suger ,jam,honey,chocolate and confectionery	3.5	0.1	236.9	4.1	0.1	239.5	5.8	0.2	227.0	السكر والأغذية السكرية
Other Food products	1.0	0.6	224.3	5.6	0.5	228.0	2.3	0.2	237.6	منتجات غذائية أخرى
Non-Alcoholic Beverages	-0.2	-0.1	254.8	1.0	0.0	257.4	-0.7	0.0	243.6	المشروبات
Coffee,tea and cocoa	0.6	0.1	281.0	1.2	0.0	291.6	-1.7	0.2	276.6	البن والشاي والكافا
Mineral waters,soft drinks,fruit and vegetable juices	0.6	0.0	205.4	0.4	0.0	196.3	1.4	0.5	198.1	المياه المعدنية والغازية والعصائر الطبيعية
ALCOHOLIC BEVERAGES,TOBACCO AND NARCOTICS	8.6	0.1	576.4	10.3	0.0	587.4	12.8	0.0	566.2	المشروبات الكحولية والدخان
ALCOHOLIC BEVERAGES	7.9	0.2	194.2	10.5	0.0	202.5	12.6	0.0	199.2	المشروبات الكحولية
Tobacco	8.6	0.1	576.4	10.3	0.0	587.5	12.8	0.0	567.3	الدخان
CLOTHING AND FOOTWEAR	5.7	0.8	222.2	6.1	0.7	183.4	12.8	0.1	250.9	الملابس والأحذية
Clothing	5.1	1.1	215.3	6.9	0.8	177.4	12.6	0.2	238.8	الملابس
Clothing materials	6.6	0.0	162.2	3.6	0.0	149.0	6.0	0.0	156.8	الأقمشة
Garments	4.8	1.1	220.0	6.6	0.8	177.5	11.3	0.2	231.7	الملابس الجاهزة
Other clothes and accessories	13.7	1.5	139.8	3.4	0.0	117.3	57.2	0.0	214.3	الملابس الأخرى ومستلزماتها
Cleaning,repair and hire of clothing	7.9	0.0	236.3	20.4	0.4	282.9	17.4	0.0	348.6	التنظيف والإصلاح وتأجير الملابس
Footwear	7.7	0.1	250.3	3.8	0.7	206.1	13.6	0.0	301.7	الأحذية
Shoes and other Footwear	7.3	0.1	249.8	3.9	0.7	205.1	13.7	0.0	302.8	الأحذية
Repair and hire of Footwear	18.7	0.0	266.8	0.0	0.0	239.6	6.5	0.0	244.9	إصلاح الأحذية
HOUSING,WATER,ELECTRICITY,GAS AND OTHER FUELS	7.4	0.0	176.7	7.8	0.0	181.0	8.4	0.0	175.2	المسكن والمياه والكهرباء والغاز والوقود
Actual rentals for housing	0.0	0.0	105.4	0.0	0.0	114.3	0.0	0.0	103.7	الإيجار الفعلي للمسكن
Imputed rentals for housing	0.0	0.0	107.2	0.0	0.0	117.8	0.0	0.0	106.7	الإيجار المحسوب للمسكن
Maintenance and repair of the dwelling	7.1	0.0	199.5	10.4	0.0	200.5	9.6	0.0	209.9	صيانة وإصلاح المسكن
Water supply and miscellaneous services relating to the dwelling	0.2	0.0	397.2	0.3	0.0	371.1	0.5	0.0	375.4	المياه والخدمات المتنوعة المتعلقة بالمسكن
Electricity, gas and other fuels	21.9	0.0	470.8	26.0	0.0	470.5	25.8	0.0	480.0	الكهرباء والغاز ومواد الوقود الأخرى

SECTIONS / GROUPS FOR COMMODITIES AND SERVICES	حضر بحرى Lower Egypt		الاسكندرية Alexandria			القاهرة Cairo			الأقسام والمجموعات الرئيسية للسلع والخدمات	
	نسبة التغير % عن %Change		الرقم القياسى index	نسبة التغير % عن %Change		الرقم القياسى index	نسبة التغير % عن %Change			الرقم القياسى index
	6/ 2018	5/ 2019	6/ 2019	6/ 2018	5/ 2019	6/ 2019	6/ 2018	5/ 2019		6/ 2019
FURNISHINGS, HOUSEHOLD EQUIPMENT AND ROUTINE MAINTENANCE OF THE HOUSE	4.5	0.0	241.3	5.0	0.5	229.0	2.3	0.0	240.3	الأثاث والتجهيزات والمعدات المنزلية والصيانة
Furniture, furnishings, carpets and other floor coverings	4.7	0.2	211.9	6.7	0.2	207.1	8.9	0.6	245.5	الأثاث والتجهيزات والسجاد وأغطية الأرضيات الأخرى
Household Textiles	6.5	-0.1	229.6	12.1	0.0	265.8	16.0	0.4	247.1	المفروشات المنزلية
Household appliances	1.3	0.1	214.8	1.9	0.0	214.8	0.5	0.2	220.0	الأجهزة المنزلية
Glassware, tableware and household utensils	5.5	0.9	285.5	2.0	0.6	270.6	3.6	0.0	303.2	الأدوات الزجاجية وأدوات المائدة والأدوات المنزلية
Tools and equipment for house and garden	8.2	0.0	207.2	1.0	0.0	183.5	9.5	0.0	196.9	ادوات ومعدات المنازل والحدائق
Goods and services for routine household maintenance	4.7	-0.1	252.4	4.8	0.7	230.9	0.8	0.0	241.5	السلع والخدمات المستخدمة فى صيانة المنزل
HEALTH	5.6	0.1	243.5	6.6	0.4	221.1	5.5	0.0	214.6	الرعاية الصحية
Medical products, appliances and equipment	5.5	0.0	224.9	5.5	0.0	225.3	5.6	0.0	222.9	المنتجات والأجهزة والمعدات الطبية
Out-patient services	6.4	0.5	298.9	10.3	1.5	260.8	8.3	0.0	238.8	خدمات مرضى العيادات الخارجية
Hospital services	4.4	0.0	242.6	4.7	0.0	143.8	0.5	0.0	155.2	خدمات المستشفيات
TRANSPORT	3.2	0.1	301.6	1.5	0.0	312.6	1.4	0.2	302.5	النقل والمواصلات
Purchase of vehicles	2.8	0.3	202.4	9.6	0.0	219.0	3.3	1.1	203.3	شراء المركبات
Operation of personal transport equipment	2.8	0.0	319.1	2.5	0.0	333.4	1.9	0.0	320.9	المنفق على النقل الخاص
Transport services	3.5	0.1	313.4	0.2	0.0	325.5	0.6	0.1	326.6	خدمات النقل
COMMUNICATIONS	0.1	0.0	112.3	0.0	0.0	111.8	0.0	0.0	105.2	الاتصالات السلكية واللاسلكية
Postal services	0.0	0.0	106.5	0.0	0.0	105.5	0.0	0.0	108.4	خدمات البريد
Telephone and telefax services	3.2	0.4	86.1	0.0	0.0	89.4	-0.6	0.0	80.4	معدات خدمات الهاتف والفاكس
Telephone and fax service	0.0	0.0	112.9	0.0	0.0	112.2	0.0	0.0	105.6	خدمات الهاتف والفاكس
RECREATION AND CULTURE	15.3	7.6	352.2	15.5	7.7	322.6	19.5	8.4	372.6	الثقافة والترفيه
Audio, visual, photographic, information processing equipment	2.9	0.0	130.9	3.4	0.0	134.5	-11.1	0.0	130.8	معدات الصوت والصورة ومعدات التصوير وتجهيز المعلومات
Other recreational items and equipment, gardens and pets	10.0	0.2	197.4	2.4	0.0	170.5	19.6	0.0	210.2	الأصناف والمعدات الترفيهية الأخرى وممتلكاتها
Recreational items and equipment	1.1	0.5	115.0	1.3	0.0	119.2	0.3	0.0	121.8	الخدمات الثقافية والترفيهية
Newspapers, books and stationery	8.7	0.0	243.9	7.0	0.0	246.5	8.2	0.0	235.7	الصحف والكتب والأدوات المكتبية
Package holidays	19.2	10.9	570.1	22.5	12.2	637.2	24.8	11.0	531.2	الرحلات السياحية المنظمة
EDUCATION	10.9	0.0	321.7	12.5	0.0	338.2	11.9	0.0	318.5	التعليم
Pre-primary and primary education	6.8	0.0	325.8	20.1	0.0	366.2	10.0	0.0	321.0	التعليم قبل الإبتدائي والتعليم الأساسى
Secondary education	17.1	0.0	369.3	14.8	0.0	365.9	9.5	0.0	338.4	التعليم الثانوى العام والهنئى
Post-Secondary Non-Tertiary education	2.1	0.0	159.4	13.2	0.0	174.6	37.3	0.0	198.2	التعليم بعد الثانوى والهنئى
Tertiary education	14.5	0.0	283.9	5.0	0.0	281.4	17.5	0.0	307.2	التعليم العالى
Unspecified level of education	16.7	0.0	211.1	35.9	0.0	294.6	11.9	0.0	218.5	التعليم غير محدد المستوى
RESTAURANTS AND HOTELS	10.8	0.3	299.4	13.6	0.1	303.5	14.7	2.6	370.3	المطاعم والفنادق
Catering services	11.0	0.3	302.4	13.6	0.1	303.7	14.9	2.6	371.2	الوجبات الجاهزة
Accommodation services	13.6	0.0	114.4	2.1	0.1	246.7	75.8	0.0	39.0	خدمات الفنادق
MISCELLANEOUS GOODS AND SERVICES	4.6	0.3	200.5	8.3	0.3	195.2	11.4	0.2	205.5	السلع والخدمات المتنوعة
Personal care	2.5	0.1	216.0	9.9	0.2	218.1	12.5	0.0	221.0	العناية الشخصية
Personal effects	3.6	1.6	246.6	4.6	1.7	232.3	8.2	1.7	279.7	أمتعة شخصية
Insurance	0.0	0.0	119.1	0.0	0.0	119.1	0.0	0.0	119.1	التأمين
Other services	30.5	0.0	192.5	13.1	0.0	162.7	27.1	0.0	175.1	خدمات أخرى غير مصنفة فى مكان آخر

SECTIONS / GROUPS FOR COMMODITIES AND SERVICES	الحدود Frontier Governorates			مدن القناة Canal Cities			حضر قسبلى Upper Egypt			الإقسام والمجموعات الرئيسية للسلع والخدمات
	نسبة التغير % عن %Change		الرقم القياسى index	نسبة التغير % عن %Change		الرقم القياسى index	نسبة التغير % عن %Change		الرقم القياسى index	
	6/ 2018	5/ 2019	6/ 2019	6/ 2018	5/ 2019	6/ 2019	6/ 2018	5/ 2019	6/ 2019	
All Items	9.7	-1.2	306.3	9.6	-0.1	301.0	9.3	-0.8	302.9	الرقم العام
FOOD AND NON-ALCOHOLIC BEVERAGES	11.7	-2.3	395.0	9.1	-0.9	383.8	10.1	-2.0	389.3	الطعام والمشروبات
Food	11.9	-2.3	400.8	9.4	-0.9	389.3	10.3	-2.1	393.8	الطعام
Bread and cereals	13.6	0.1	365.3	7.8	0.0	371.1	9.5	0.0	275.5	الخبز والحبوب
Meat	3.3	-1.2	357.3	7.5	0.8	370.6	2.2	-0.9	362.6	اللحوم والدواجن
Fish and seafood	21.4	3.2	424.1	5.9	1.8	362.8	10.6	0.9	401.7	الأسماك والمأكولات البحرية
Milk, cheese and eggs	5.1	-1.5	320.8	3.4	0.0	330.8	1.5	-0.7	348.6	الالبان والجبن والبيض
Oils and fats	2.8	0.3	254.8	1.5	-0.2	246.1	1.8	0.2	259.9	الزيوت والدهون
Fruit	36.8	23.0	399.5	41.0	12.0	416.3	22.3	7.9	396.9	الفاكهة
Vegetables	16.1	-11.6	661.6	13.6	-8.3	709.1	24.5	-7.5	747.4	الخضروات
Suger ,jam,honey,chocolate and confectionery	4.2	0.3	245.7	3.5	0.0	226.7	5.8	-0.1	250.1	السكر والأغذية السكرية
Other Food products	1.5	1.1	229.3	0.4	0.0	222.9	1.5	-0.1	223.6	منتجات غذائية أخرى
Non-Alcoholic Beverages	5.1	0.3	254.0	0.0	0.0	243.6	2.5	-0.2	263.8	المشروبات
Coffee,tea and cocoa	3.7	0.3	294.6	-0.2	0.0	273.8	3.2	-0.1	301.8	البن والشاي والكاكاو
Mineral waters,soft drinks,fruit and vegetable juices	7.6	0.3	206.9	0.4	0.0	202.8	0.1	-0.6	188.6	المياه المعدنية والغازية والعصائر الطبيعية
ALCOHOLIC BEVERAGES,TOBACCO AND NARCOTICS	10.7	0.0	598.9	9.5	0.0	564.1	8.9	0.0	569.9	المشروبات الكحولية والدخان
ALCOHOLIC BEVERAGES	10.7	0.0	198.8	9.1	0.0	196.4	8.6	0.0	207.7	المشروبات الكحولية
Tobacco	10.7	0.0	600.6	9.5	0.0	564.2	8.9	0.0	570.4	الدخان
CLOTHING AND FOOTWEAR	10.3	0.4	220.1	7.2	1.8	205.2	7.8	0.9	208.0	الملابس والأحذية
Clothing	10.6	0.3	203.5	8.5	2.5	192.8	8.6	1.0	196.8	الملابس
Clothing materials	44.2	0.0	215.3	4.0	0.0	167.0	10.3	0.1	175.4	الأقمشة
Garments	8.5	0.3	202.8	8.9	2.6	195.3	8.6	1.0	198.3	الملابس الجاهزة
Other clothes and accessories	12.2	1.9	147.7	2.6	0.9	121.6	9.7	1.6	142.3	الملابس الأخرى ومستلزماتها
Cleaning,repair and hire of clothing	17.5	0.0	266.4	2.2	0.0	218.3	6.9	0.8	234.0	التنظيف والإصلاح وتأجير الملابس
Footwear	9.3	1.0	297.2	3.4	-0.1	256.8	5.2	0.7	253.8	الأحذية
Shoes and other Footwear	9.4	1.0	299.1	3.1	-0.1	256.4	5.1	0.7	253.6	الأحذية
Repair and hire of Footwear	3.5	-0.2	205.3	16.6	0.0	268.2	6.9	0.0	258.8	إصلاح الأحذية
HOUSING,WATER,ELECTRICITY,GAS AND OTHER FUELS	4.1	0.0	152.3	7.3	0.0	165.1	6.9	0.0	194.3	المسكن والمياه والكهرباء والغاز والوقود
Actual rentals for housing	0.0	0.0	105.0	0.0	0.0	104.7	0.0	0.0	105.0	الإيجار الفعلى للمسكن
Imputed rentals for housing	0.0	0.0	106.8	0.0	0.0	104.5	0.0	0.0	107.0	الإيجار المحتسب للمسكن
Maintenance and repair of the dwelling	3.8	0.8	175.7	2.2	0.0	167.9	3.8	0.3	194.9	صيانة وإصلاح المسكن
Water supply and miscellaneous services relating to the dwelling	1.5	0.0	423.7	0.0	0.0	372.3	0.9	0.0	377.3	المياه والخدمات المتنوعة المتعلقة بالمسكن
Electricity, gas and other fuels	17.6	0.0	390.7	22.7	0.0	451.3	16.4	0.0	570.4	الكهرباء والغاز و مواد الوقود الأخرى

SECTIONS / GROUPS FOR COMMODITIES AND SERVICES	الحدود Frontier Governorates			مسن القنطرة Canal Cities			حضر قسيلى Upper Egypt			الاقسام والمجموعات الرئيسية للسلع والخدمات
	نسبة التغير % %Change		الرقم القياسى index	نسبة التغير % عن %Change		الرقم القياسى index	نسبة التغير % عن %Change		الرقم القياسى index	
	6/ 2018	5/ 2019	6/ 2019	6/ 2018	5/ 2019	6/ 2019	6/ 2018	5/ 2019	6/ 2019	
FURNISHINGS, HOUSEHOLD EQUIPMENT AND ROUTINE MAINTENANCE OF THE HOUSE	6.6	0.1	232.3	3.1	0.0	236.6	3.4	0.4	228.6	الأثاث والتجهيزات والمعدات المنزلية والصيانة
Furniture, furnishings, carpets and other floor coverings	14.7	0.1	232.7	3.6	0.0	208.4	8.1	0.1	228.1	الأثاث والتجهيزات والسجاد وأغطية الأرضيات الأخرى
Household Textiles	3.3	0.0	209.1	2.6	0.0	215.7	4.8	1.1	209.1	المفروشات المنزلية
Household appliances	4.4	0.3	239.1	-1.7	0.0	213.5	0.5	0.0	214.2	الأجهزة المنزلية
Glassware, tableware and household utensils	5.5	0.4	253.4	-9.8	0.0	257.6	7.7	-0.5	290.8	الأدوات الزجاجية وأدوات المائدة والأدوات المنزلية
Tools and equipment for house and garden	9.3	0.2	199.9	3.0	0.0	178.9	1.1	0.3	189.5	ادوات ومعدات المنازل والحدائق
Goods and services for routine household maintenance	5.6	0.0	238.1	4.7	0.0	252.0	3.0	0.4	231.4	السلع والخدمات المستخدمة فى صيانة المنزل
HEALTH	6.5	0.0	239.2	4.0	0.0	239.8	6.2	0.2	237.5	الرعاية الصحية
Medical products, appliances and equipment	5.6	0.1	222.6	5.5	0.0	223.7	5.4	0.0	224.1	المنتجات والأجهزة والمعدات الطبية
Out-patient services	8.3	0.0	283.2	3.4	0.0	282.4	10.1	0.6	290.5	خدمات مرضى العيادات الخارجية
Hospital services	5.2	0.0	217.7	0.8	0.0	242.3	2.9	0.0	218.0	خدمات المستشفيات
TRANSPORT	1.7	0.0	263.3	2.7	0.1	242.6	2.7	0.1	250.9	النقل والمواصلات
Purchase of vehicles	2.6	0.1	193.8	6.4	0.0	216.1	-2.4	-0.4	175.9	شراء المركبات
Operation of personal transport equipment	1.5	0.0	332.8	2.3	0.1	321.8	1.7	0.0	315.1	المنفق على النقل الخاص
Transport services	1.1	0.1	269.5	0.7	0.1	209.1	4.0	0.1	239.5	خدمات النقل
COMMUNICATIONS	0.2	0.0	112.2	0.0	0.0	110.7	0.1	0.0	110.9	الاتصالات السلكية واللاسلكية
Postal services	2.6	0.0	108.1	0.0	0.0	104.8	0.6	0.0	108.1	خدمات البريد
Telephone and telefax services	7.1	0.0	85.2	0.3	0.0	78.2	4.9	0.1	84.3	معدات خدمات الهاتف والفاكس
Telephone and fax service	0.0	0.0	113.5	0.0	0.0	112.7	0.0	0.0	111.8	خدمات الهاتف والفاكس
RECREATION AND CULTURE	15.9	7.3	306.6	18.4	9.1	399.2	19.9	8.0	352.6	الثقافة والترفيه
Audio, visual, photographic, information processing equipment	16.1	3.3	136.7	0.6	0.0	145.7	-14.8	-0.3	107.7	معدات الصوت والصورة ومعدات التصوير وتجهيز المعلومات
Other recreational items and equipment, gardens and pets	22.9	1.5	225.9	1.0	0.0	185.8	7.7	0.1	204.2	الأصناف والمعدات الترفيهية الأخرى وممتلكاتها
Recreational items and equipment	3.3	0.0	131.3	1.1	0.0	122.1	2.7	0.0	126.7	الخدمات الثقافية والترفيهية
Newspapers, books and stationery	3.6	-0.1	219.6	9.7	0.0	242.8	10.2	0.0	249.7	المصحف والكتب والأدوات الكتابية
Package holidays	23.1	12.5	570.3	22.8	12.2	599.0	28.4	12.1	584.3	الرحلات السياحية المنظمة
EDUCATION	21.2	0.0	360.0	43.9	0.0	467.3	16.1	0.0	351.9	التعليم
Pre-primary and primary education	21.9	0.0	358.6	35.0	0.0	436.6	15.3	0.0	342.0	التعليم قبل الإبتدائي والتعليم الأساسى
Secondary education	12.8	0.0	356.8	55.0	0.0	607.0	13.7	0.0	434.9	التعليم الثانوي العام والفضى
Post-Secondary Non-Tertiary education	8.0	0.0	155.6	31.3	0.0	208.8	-2.7	0.0	142.3	التعليم بعد الثانوي والفضى
Tertiary education	26.9	0.0	377.2	51.3	0.0	419.8	23.3	0.0	318.5	التعليم العالى
Unspecified level of education	11.0	0.0	190.5	-13.2	0.0	206.2	-0.7	0.0	171.0	التعليم غير محدد المستوى
RESTAURANTS AND HOTELS	7.9	0.4	350.7	9.4	0.0	330.6	12.3	0.4	354.3	المطاعم والفنادق
Catering services	9.6	0.4	361.3	9.6	0.0	335.0	12.0	0.4	356.6	الوجبات الجاهزة
Accommodation services	48.7	0.0	112.1	-1.9	0.0	153.8	41.1	0.0	239.8	خدمات الفنادق
MISCELLANEOUS GOODS AND SERVICES	5.4	1.2	218.9	6.2	0.3	193.2	8.7	0.3	202.6	السلع والخدمات المتنوعة
Personal care	5.6	-0.1	222.1	5.6	0.0	209.7	8.7	0.1	225.9	العناية الشخصية
Personal effects	1.3	3.3	283.2	4.4	2.1	260.2	3.0	1.9	260.7	أمتعة شخصية
Insurance	0.0	0.0	119.1	0.0	0.0	119.1	0.0	0.0	119.1	التأمين
Other services	41.7	0.0	187.8	23.8	0.0	163.3	26.2	0.0	163.3	خدمات أخرى غير مصنفة فى مكان آخر

**الأرقام القياسية
للأقسام والمجموعات الرئيسية
للمناطق الريفية وريف الجمهورية**

**CPI
for sections and main groups
Rural Regions and Rural Egypt**

يونيه ٢٠١٩ - June 2019

CPI and weights for Main Sections and Groups
Jun. 2019 and percentage change from May. 2019 and Jun. 2018
Rural Regions & Rural Egypt
(Jan. 2010=100)
Table(3)

الأرقام القياسية لأسعار المستهلكين والأوزان للأقسام والمجموعات الرئيسية
شهر يونيو ٢٠١٩ ونسبة التغير عن شهر مايو ٢٠١٩ و يونيو ٢٠١٨
مناطق ريفية وريف الجمهورية
(يناير ٢٠١٠=١٠٠)
جدول (٣)

SECTIONS / GROUPS FOR COMMDITIES AND SERVICES	ريف الجمهورية Rural Egypt		ريف قلى Rural Upper Egypt		ريف بحرى Rural Lower Egypt		الاقسام والمجموعات الرئيسية للسلع والخدمات index			
	نسبة التغير % عن %Change		الرقم القياسي index	نسبة التغير % عن %Change		الرقم القياسي index				
	6/ 2018	5/ 2019	6/ 2019	6/ 2018	5/ 2019	6/ 2019				
	6/ 2018	5/ 2019	6/ 2019	6/ 2018	5/ 2019	6/ 2019				
All Items	8.4	-1.3	316.4	9.8	-1.0	322.4	7.4	-1.5	312.5	البرقم العام
FOOD AND NON-ALCOHOLIC BEVERAGES	9.0	2.4	388.7	10.9	-1.9	386.6	7.8	2.8	390.1	الطعام والمشروبات
Food	9.2	-2.5	392.7	11.1	-2.0	391.7	7.9	-2.8	393.4	الطعام
Bread and cereals	8.9	0.2	375.9	9.6	0.8	313.2	8.5	0.1	414.2	الخبز والحبوب
Meat	1.1	-1.1	343.3	1.0	-0.4	358.4	1.2	-1.7	332.8	اللحوم والدواجن
Fish and seafood	8.9	3.0	340.8	4.9	1.7	301.6	11.1	3.7	365.4	الأسماك والمأكولات البحرية
Milk, cheese and eggs	2.9	-0.8	363.1	3.1	-0.6	366.7	2.8	-0.9	361.1	الالبان والجبن والبيض
Oils and fats	2.9	-0.1	259.8	3.5	-0.2	274.0	2.2	0.0	247.5	الزيوت والدهون
Fruit	40.8	5.9	445.4	45.7	1.8	479.1	37.8	8.9	425.6	الفاكهة
Vegetables	16.6	-9.5	662.1	24.3	-7.1	698.3	11.5	-11.2	637.6	الخضروات
Suger ,jam,honey,chocolate and confectionery	3.7	1.3	228.0	2.0	0.4	227.7	4.9	2.0	228.2	السكر والأغذية السكرية
Other Food products	0.2	0.2	228.7	4.9	1.0	236.0	-3.5	-0.4	223.7	منتجات غذائية أخرى
Non-Alcoholic Beverages	2.1	0.1	253.7	0.7	-0.1	240.7	3.1	0.2	265.2	المشروبات
Coffee,tea and cocoa	2.3	0.2	273.0	0.3	0.1	255.7	4.0	0.2	288.7	البن والشاي والكاكاو
Mineral waters,soft drinks,fruit and vegetable juices	0.9	-0.3	196.1	2.6	-0.7	192.9	-0.4	0.0	198.8	المياه المعدنية والغازية والعصائر الطبيعية
ALCOHOLIC BEVERAGES,TOBACCO AND NARCOTICS	8.6	0.0	578.8	9.8	0.0	580.8	7.7	0.0	577.4	المشروبات الكحولية والدخان
ALCOHOLIC BEVERAGES	7.2	0.0	191.5	8.9	0.0	196.4	7.1	0.0	191.2	المشروبات الكحولية
Tobacco	8.6	0.0	578.9	9.8	0.0	580.8	7.7	0.0	577.4	الدخان
CLOTHING AND FOOTWEAR	7.8	0.4	217.4	8.4	0.4	222.1	7.5	0.4	214.3	الملابس والأحذية
Clothing	7.9	0.5	200.5	9.7	0.5	204.3	6.7	0.6	197.9	الملابس
Clothing materials	5.6	0.1	178.2	7.6	0.1	182.7	3.5	0.1	173.4	الأقمشة
Garments	8.3	0.5	205.8	10.3	0.7	211.4	7.1	0.4	202.3	الملابس الجاهزة
Other clothes and accessories	6.7	0.0	136.9	9.9	0.1	141.1	4.2	0.0	133.6	الملابس الأخرى ومستلزماتها
Cleaning,repair and hire of clothing	7.6	2.0	223.8	6.7	0.1	219.6	8.4	3.9	227.6	التنظيف والإصلاح وتأجير الملابس
Footwear	7.6	0.1	288.8	4.7	0.1	300.0	9.6	0.1	281.7	الأحذية
Shoes and other Footwear	7.5	0.1	289.4	4.7	0.1	301.8	9.6	0.1	281.4	الأحذية
Repair and hire of Footwear	8.5	0.3	274.3	3.6	0.7	250.0	11.3	0.0	289.9	إصلاح الأحذية
HOUSING,WATER,ELECTRICITY,GAS AND OTHER FUELS	5.6	0.1	182.2	7.0	0.2	194.7	4.6	0.0	174.1	المسكن والمياه والكهرباء والغاز و الوقود
Actual rentals for housing	0.0	0.0	101.7	0.0	0.0	103.5	0.0	0.0	101.0	الإيجار الفعلى للمسكن
Imputed rentals for housing	0.0	0.0	108.1	0.0	0.0	109.9	0.0	0.0	107.0	الإيجار المحتسب للمسكن
Maintenance and repair of the dwelling	3.7	0.0	197.0	3.0	0.0	191.4	4.2	0.0	200.8	صيانة وإصلاح المسكن
Water supply and miscellaneous services relating to the dwelling	1.2	0.0	351.6	1.7	0.0	367.2	1.0	0.0	343.6	المياه والخدمات المتنوعة المتعلقة بالمسكن
Electricity, gas and other fuels	14.5	0.2	479.8	16.6	0.4	523.0	12.8	0.0	447.4	الكهرباء والغاز ومواد الوقود الأخرى

SECTIONS / GROUPS FOR COMMODITIES AND SERVICES	رييف الجمهورية Rural Egypt		رييف قبلى Rural Upper Egypt			رييف بصرى Rural Lower Egypt			الاقسام والجموعات الرئيسية للسلع والخدمات	
	نسبة التغير % عن %Change		الرقم القياسى index	نسبة التغير % عن %Change		الرقم القياسى index	نسبة التغير % عن %Change			الرقم القياسى index
	6/ 2018	5/ 2019	6/ 2019	6/ 2018	5/ 2019	6/ 2019	6/ 2018	5/ 2019		6/ 2019
FURNISHINGS, HOUSEHOLD EQUIPMENT AND ROUTINE MAINTENANCE OF THE HOUSE	3.7	0.0	240.7	3.3	0.0	234.6	3.9	0.0	245.1	الأثاث والتجهيزات والمعدات المنزلية والصيانة
Furniture, furnishings, carpets and other floor coverings	5.1	0.0	229.5	5.5	0.4	239.5	4.8	0.2	223.8	الأثاث والتجهيزات والسجاد وأغطية الأرضيات الأخرى
Household Textiles	4.1	0.2	216.6	4.1	0.1	204.8	4.1	0.3	226.6	المفروشات المنزلية
Household appliances	1.9	0.0	214.6	3.0	0.2	221.3	1.1	0.1	210.1	الأجهزة المنزلية
Glassware, tableware and household utensils	4.6	0.2	290.2	2.9	0.4	280.4	6.0	0.1	298.7	الأدوات الزجاجية وأدوات المائدة والأدوات المنزلية
Tools and equipment for house and garden	5.8	0.0	200.2	4.6	0.0	197.9	6.6	0.0	201.8	أدوات ومعدات المنازل والحدائق
Goods and services for routine household maintenance	3.4	0.0	251.5	2.9	0.0	242.4	3.8	0.0	257.9	السلع والخدمات المستخدمة فى صيانة المنزل
HEALTH	5.3	0.2	258.4	6.4	0.4	275.0	4.7	0.1	250.1	الرعاية الصحية
Medical products, appliances and equipment	5.7	0.0	226.3	5.7	0.0	226.4	5.7	0.0	226.3	المنتجات والأجهزة والمعدات الطبية
Out-patient services	5.0	0.5	344.7	6.0	0.7	361.0	4.3	0.4	335.0	خدمات مرضى العيادات الخارجية
Hospital services	4.8	0.4	253.1	8.4	0.9	296.5	2.3	0.0	229.0	خدمات المستشفيات
TRANSPORT	0.1	0.0	229.5	2.8	0.0	227.6	1.5	0.1	230.5	النقل والاتصالات
Purchase of vehicles	0.3	0.9	257.0	4.5	3.7	194.2	1.0	0.1	284.3	شراء المركبات
Operation of personal transport equipment	2.5	0.1	315.5	1.4	0.2	309.1	3.3	0.0	319.6	المنفق على النقل الخاص
Transport services	0.6	0.2	212.8	3.5	0.3	219.3	1.3	0.1	209.0	خدمات النقل
COMMUNICATIONS	0.1	0.0	111.0	0.1	0.0	110.8	0.2	0.0	111.2	الاتصالات السلكية واللاسلكية
Postal services	0.2	0.0	107.3	0.8	0.0	109.1	2.3	0.0	103.7	خدمات البريد
Telephone and telefax services	3.4	0.0	86.7	3.5	0.0	93.5	9.2	0.0	81.1	معدات خدمات الهاتف والفاكس
Telephone and fax service	0.0	0.0	111.8	0.0	0.0	111.4	0.0	0.0	112.1	خدمات الهاتف والفاكس
RECREATION AND CULTURE	15.2	6.4	335.0	13.4	5.0	318.0	15.9	7.0	342.4	الثقافة والترفيه
Audio, visual, photographic, information processing equipment	13.7	4.0	100.9	13.7	9.6	96.0	13.7	0.0	104.3	معدات الصوت والصورة ومعدات التصوير وتجهيز المعلومات
Other recreational items and equipment, gardens and pets	12.7	0.3	226.7	10.4	0.0	216.5	13.9	0.5	232.8	الأسنن والمعدات الترفيهية الأخرى وممتلكاتها
Recreational items and equipment	6.6	2.8	127.3	2.3	0.9	138.8	9.2	3.8	124.6	الخدمات الثقافية والترفيهية
Newspapers, books and stationery	11.5	0.0	272.8	9.4	0.0	276.8	12.7	0.0	270.8	الصحف والكتب والأدوات المكتبية
Package holidays	21.7	11.4	659.6	23.1	11.9	696.8	21.2	11.3	647.6	الرحلات السياحية المنظمة
EDUCATION	16.1	0.0	346.3	22.5	0.0	370.4	13.4	0.0	336.5	التعليم
Pre-primary and primary education	19.4	0.0	361.7	25.7	0.0	376.2	17.1	0.0	356.2	التعليم قبل الإبتدائي والتعليم الأساسي
Secondary education	8.0	0.0	347.7	15.2	0.0	409.9	5.1	0.0	325.6	التعليم الثانوي العام والفضى
Post-Secondary Non-Tertiary education	13.3	0.0	168.5	23.5	0.0	181.5	4.3	0.0	156.6	التعليم بعد الثانوي والفضى
Tertiary education	17.7	0.0	301.0	23.5	0.0	333.8	13.5	0.0	280.0	التعليم العالي
Unspecified level of education	27.6	0.0	252.7	5.4	0.0	169.8	38.8	0.0	284.9	التعليم غير محدد المستوى
RESTAURANTS AND HOTELS	11.2	0.4	332.5	12.0	0.6	377.1	10.2	0.2	290.1	المطاعم والفنادق
Catering services	11.2	0.4	334.7	12.1	0.7	380.2	10.2	0.2	291.6	الوجبات الجاهزة
Accommodation services	10.5	0.3	187.5	11.1	0.5	186.0	10.0	0.1	189.0	خدمات الفنادق
MISCELLANEOUS GOODS AND SERVICES	10.5	1.2	222.9	8.7	1.5	224.2	11.8	1.0	221.9	السلع والخدمات المتنوعة
Personal care	6.7	1.6	242.5	4.9	2.0	249.8	8.1	1.3	237.3	العناية الشخصية
Personal effects	5.3	1.5	262.4	4.3	1.7	267.2	6.2	1.4	258.6	أمتعة شخصية
Insurance	0.0	0.0	119.1	0.0	0.0	119.1	0.0	0.0	119.1	التأمين
Other services	47.0	0.0	201.3	37.5	0.0	169.6	56.4	0.0	240.1	خدمات أخرى غير مصنفة فى مكان آخر

**الأرقام القياسية
لبعض السلع والخدمات المختارة
حضر وريف وإجمالي الجمهورية**

**CPI
for Selected Items
Urban, Rural and Total Egypt**

يونيه ٢٠١٩ - June 2019

CPI for Selected Items

Jun. 2019 and percentage change from May. 2019 and Jun. 2018

Total, Rural and Urban Egypt

(Jan. 2010=100)

Table(4)

الارقام القياسية لأسعار المستهلكين لبعض السلع والخدمات المقفلة

شهر يونيو ٢٠١٩ ونسبة التغير عن شهر مايو ٢٠١٩ و يونيو ٢٠١٨

حضر وريف و اجمالي الجمهورية

(يناير ٢٠١٠=١٠٠)

جدول (٤)

SELECTED ITEMS	Total Egypt اجمالي الجمهورية			Rural Egypt ريف الجمهورية			Urban Egypt حضر الجمهورية			السلع والخدمات
	نسبة التغير %/ عن		الرقم القياسي	نسبة التغير %/ عن		الرقم القياسي	نسبة التغير %/ عن		الرقم القياسي	
	6/ 2018	5/ 2019	6/ 2019	6/ 2018	5/ 2019	6/ 2019	6/ 2018	5/ 2019	6/ 2019	
Rice	10.4	0.1	655.4	9.2	0.0	643.2	12.1	0.2	672.7	الأرز
Wheat flour	10.8	0.7	332.8	11.1	1.0	337.8	10.0	-0.2	319.0	دقيق قمح
Macaroni	9.0	0.1	208.6	8.3	0.2	205.2	9.6	0.0	211.4	مكرونة
Balady bread	2.1	0.0	127.2	3.2	0.0	116.4	1.4	0.0	136.1	الخبز البلدي
Fresh meat	-0.8	0.0	359.9	-2.7	0.0	360.9	1.2	0.1	358.7	لحوم حمراء طازجة
Poultry	5.9	-3.4	335.0	7.0	-3.0	323.3	4.7	-3.8	348.9	الدواجن
Fresh fish	14.4	2.3	334.0	9.7	3.8	326.9	17.1	1.5	337.8	أسماك طازجة
Milk	7.3	0.0	331.7	7.9	0.0	335.0	6.9	0.0	329.5	لبن حليب كامل الدسم
Cheese	4.4	-0.1	327.7	3.8	-0.5	360.7	5.0	0.2	302.6	الجبن
Eggs	-0.8	-1.8	405.1	-2.1	-1.8	407.4	0.7	-1.7	402.4	البيض
Non-subsidized edible oil	0.2	0.2	272.4	0.7	0.1	278.4	-0.1	0.2	268.7	زيوت نباتية حرة
Butter	6.3	0.0	357.0	7.1	-0.2	360.8	4.5	0.4	348.1	زبدة بلدي
Tomatoes	14.7	-19.6	767.5	8.5	-22.0	671.4	21.1	-17.2	886.5	طماطم
Potatoes	27.4	-7.4	1298.2	26.8	-7.0	1234.8	28.0	-7.8	1373.0	بطاطس
Onion	32.4	-7.5	1046.3	38.5	-3.3	1096.2	25.8	-12.2	991.7	بصل
Beans	83.6	-0.3	711.0	83.5	0.0	714.7	83.7	-0.9	704.0	فول صريح
Lentils	-1.3	-0.7	289.4	-2.9	-0.3	282.8	-0.7	-0.8	291.6	عدس بجه
Non-subsidized suger	2.6	1.4	260.9	2.8	2.7	260.5	2.5	0.1	261.3	سكر (ح)
Tea	1.3	0.1	288.4	2.3	0.1	277.5	0.3	0.0	301.0	الشاي
Coffee	1.8	0.3	215.1	4.4	0.6	200.1	1.1	0.2	219.5	البن
Soft drinks	0.3	-0.4	206.1	-0.2	-0.5	204.6	0.5	-0.4	206.9	المياه الغازية
Cigarettes	9.5	0.0	587.1	9.0	0.0	587.5	10.1	0.0	586.7	السجائر المحلى
Electricity	26.9	0.0	384.7	26.9	0.0	383.3	26.9	0.0	385.8	الكهرباء
Butan Gas	9.7	0.2	786.3	3.6	0.4	747.0	15.6	0.0	824.8	الغاز الطبيعي والبيوتاجاز
Refregerators	0.7	-0.1	213.8	1.2	-0.2	214.4	0.1	-0.1	213.2	الثلاجات
Detergents	-0.1	0.1	275.5	1.7	0.0	284.4	-1.3	0.2	269.9	مسحوق غسيل
Gasoline	0.0	0.0	365.0	0.0	0.0	367.8	0.0	0.0	364.5	وقود السيارات
News papers & Magazines	0.0	0.0	167.5	0.0	0.0	170.1	0.0	0.0	167.0	جرائد ومجلات

**الأرقام القياسية
لبعض السلع والخدمات المختارة
للمناطق الحضرية**

**CPI
for Selected Items
Urban Regions**

يونيه ٢٠١٩ - June 2019

CPI for Selected Items

Jun. 2019 and percentage change from May. 2019 and Jun. 2018

Urban Regions

(Jan. 2010=100)

Table(5)

الارقام القياسية لأسعار المستهلكين لبعض السلع والخدمات المقفلة

شهر يونيو ٢٠١٩ ونسبة التغير عن شهر مايو ٢٠١٩ و يونيو ٢٠١٨

مناطق حضرية

(يناير ٢٠١٠=١٠٠)

جدول (٥)

SELECTED ITEMS	Lower Egypt حضر بحري			Alexandria الاسكندرية			Cairo القاهرة			السلع والخدمات
	نسبة التغير % عن		الرقم القياسي	نسبة التغير % عن		الرقم القياسي	نسبة التغير % عن		الرقم القياسي	
	6/ 2018	5/ 2019	6/ 2019	6/ 2018	5/ 2019	6/ 2019	6/ 2018	5/ 2019	6/ 2019	
Rice	16.2	1.0	777.7	9.9	0.0	641.1	4.8	-1.6	580.6	الأرز
Wheat flour	8.6	0.2	313.0	11.8	0.0	319.7	8.9	0.4	315.6	دقيق قمح
Macaroni	8.1	0.2	202.0	12.8	0.2	197.4	7.9	-0.1	223.8	مكرونة
Balady bread	0.0	0.0	124.4	0.0	0.0	132.8	1.5	0.0	142.8	الخبز البلدي
Fresh meat	2.3	0.0	364.1	1.1	0.1	335.9	-0.5	-0.5	344.4	لحوم حمراء طازجة
Poultry	4.2	5.2	343.4	7.2	0.5	361.8	1.8	4.9	342.5	الدواجن
Fresh fish	18.8	-0.1	335.9	28.7	2.7	352.0	12.8	2.1	326.5	أسماك طازجة
Milk	8.8	0.0	352.7	8.5	0.0	298.9	8.9	0.0	327.8	لبن حليب كامل الدسم
Cheese	6.8	0.6	323.2	7.0	0.0	302.3	4.4	0.1	286.3	العجين
Eggs	4.1	1.6	384.0	7.4	0.6	432.5	3.3	1.8	390.5	البيض
Non-subsidized edible oil	-0.4	0.1	271.3	-0.4	0.0	262.0	0.0	0.3	268.6	زيوت نباتية حرة
Butter	4.3	0.1	364.4	24.5	0.0	401.3	4.8	1.6	342.9	زبدة بلدي
Tomatoes	20.4	-24.4	950.4	1.9	-26.5	712.2	34.5	-5.0	983.2	طماطم
Potatoes	29.3	9.4	1366.0	16.1	4.9	1372.9	37.3	10.3	1328.7	بطاطس
Onion	20.2	-6.0	1071.3	31.7	-7.8	1080.9	8.3	-23.8	935.0	بصل
Beans	83.8	0.0	717.3	128.0	0.0	810.0	79.9	5.4	723.9	فول صحيح
Lentils	4.7	-1.1	321.1	1.3	0.0	314.9	-2.4	-1.4	281.3	عدس بجه
Non-subsidized suger	-1.7	0.3	257.7	3.2	0.0	255.9	2.8	0.3	236.1	سكر (حر)
Tea	-0.6	-0.2	293.3	1.3	0.0	304.3	-2.4	0.2	297.9	الشاي
Coffee	0.8	0.1	215.4	0.0	0.0	241.2	1.4	0.5	212.2	البن
Soft drinks	0.2	0.0	213.0	0.0	0.0	203.3	1.0	-0.7	206.6	المياه الغازية
Cigarettes	8.5	0.1	584.8	9.5	0.0	605.3	13.0	0.0	586.3	السجائر المحلى
Electricity	26.9	0.0	383.8	26.9	0.0	384.2	26.9	0.0	390.1	الكهرباء
Butan Gas	15.6	0.0	712.9	25.9	0.0	691.4	24.7	0.0	757.6	الغاز الطبيعي والبتوجاز
Refregerators	0.9	0.1	213.3	1.9	0.0	220.3	-1.0	-0.2	210.0	الثلاجات
Detergents	0.4	0.1	283.1	4.0	0.0	258.6	5.2	0.0	265.6	مسحوق غسيل
Gasoline	0.0	0.0	366.5	0.0	0.0	364.0	0.0	0.0	363.7	وقود السيارات
News papers & Magazines	0.0	0.0	171.5	0.0	0.0	171.0	0.0	0.0	163.1	جرائد ومجلات

CPI for Selected Items

Jun. 2019 and percentage change from May. 2019 and Jun. 2018

Urban Regions

(Jan. 2010=100)

Cont. Table(5)

الارقام القياسية لأسعار المستهلكين لبعض السلع المختارة

شهر يونية ٢٠١٩ ونسبة التغير عن شهر مايو ٢٠١٩ و يونية ٢٠١٨

مناطق حضرية

(يناير ٢٠١٠=١٠٠)

تابع جدول (٥)

SELECTED ITEMS	Frontier Governorates الحدود			Canal Cities مدن القناة			Upper Egypt حضر قنبلي			السلع والخدمات
	نسبة التغير / عن %Change		الرقم القياسي index	نسبة التغير / عن %Change		الرقم القياسي index	نسبة التغير / عن %Change		الرقم القياسي index	
	6/ 2018	5/ 2019	6/ 2019	6/ 2018	5/ 2019	6/ 2019	6/ 2018	5/ 2019	6/ 2019	
Rice	16.2	0.0	623.6	9.7	0.0	683.1	10.0	0.2	536.0	الأرز
Wheat flour	15.8	0.6	344.2	12.8	0.3	309.9	9.0	-0.7	319.1	دقيق قمح
Macaroni	14.1	0.0	225.5	5.1	-0.4	184.8	13.1	-0.1	214.2	مكرونة
Balady bread	0.0	0.0	106.8	1.2	0.0	108.7	3.0	0.0	148.7	الخبز البلدي
Fresh meat	3.6	0.3	352.3	7.2	2.2	388.6	0.3	0.1	372.8	لحوم حمراء طازجة
Poultry	6.4	-4.1	373.4	8.7	-1.0	354.0	5.9	-3.2	350.5	الدواجن
Fresh fish	33.6	4.2	369.7	7.6	2.9	300.2	11.8	1.0	362.4	أسماك طازجة
Milk	3.1	0.7	297.5	4.6	0.0	360.8	1.6	0.0	335.0	لبن حليب كامل الدسم
Cheese	7.6	0.0	295.9	2.2	0.0	274.4	2.3	0.0	317.8	الجبن
Eggs	2.9	-4.7	384.0	0.5	0.0	388.7	-0.2	-2.5	428.6	البيض
Non-subsidized edible oil	2.3	1.0	272.2	1.3	-0.4	267.1	-0.4	0.5	270.4	زيوت نباتية حره
Butter	-3.3	-1.8	344.9	5.9	0.0	335.7	2.5	0.4	332.8	زبد بلدى
Tomatoes	41.7	-12.6	1061.6	18.5	-20.6	833.1	15.5	-13.4	790.6	طماطم
Potatoes	23.5	-6.3	1141.3	14.1	-2.4	1483.6	28.8	-6.3	1443.8	بطاطس
Onion	50.2	-7.4	909.2	16.1	-19.1	1004.0	57.8	-3.4	953.4	بصل
Beans	74.3	1.4	679.6	72.3	0.0	574.0	84.8	-1.2	724.0	فول صحيح
Lentils	-0.9	-0.3	302.9	-3.4	0.0	265.3	-0.2	0.2	294.2	عدس بجهه
Non-subsidized suger	0.1	0.0	264.6	1.3	0.0	245.0	5.7	0.0	293.0	سكر (حر)
Tea	3.2	0.1	317.1	-0.4	0.0	288.2	3.2	-0.1	310.9	الشاي
Coffee	7.6	0.7	199.7	1.5	0.0	220.9	3.9	-0.4	234.8	البن
Soft drinks	6.4	0.0	218.8	-0.2	0.0	209.8	-0.9	-0.7	197.8	المياه الغازية
Cigarettes	10.4	0.0	603.7	9.5	0.0	570.8	9.0	0.0	580.9	السجائر المحلى
Electricity	26.6	0.0	374.3	26.9	0.0	384.6	26.9	0.0	384.7	الكهرباء
Butan Gas	1.7	0.0	449.0	15.4	0.0	680.2	7.7	0.0	1150.7	الغاز الطبيعي والبيوتاجاز
Refregerators	2.9	0.4	229.8	-0.3	0.0	219.0	-0.1	-0.1	211.3	الثلاجات
Detergents	10.4	0.0	292.4	2.0	0.0	282.4	-1.6	0.9	265.5	مسحوق غسيل
Gasoline	0.0	0.0	364.7	0.0	0.0	366.8	0.0	0.0	364.3	وقود السيارات
News papers & Magazines	0.0	0.0	161.6	0.0	0.0	171.7	0.0	0.0	166.8	جرائد ومجلات

**الأرقام القياسية
لبعض السلع والخدمات المختارة
للمناطق الريفية**

**CPI
for Selected Items
Rural Regions
يونيه ٢٠١٩ - June 2019**

CPI for Selected Items

Jun. 2019 and percentage change from May. 2019 and Jun. 2018

Rural Regions

(Jan. 2010=100)

Table(6)

الارقام القياسية لأسعار المستهلكين لبعض السلع المختارة

شهر يونية ٢٠١٩ ونسبة التغير عن شهر مايو ٢٠١٩ و يونية ٢٠١٨

مناطق ريفية

(يناير ٢٠١٠=١٠٠)

جدول (٦)

SELECTED ITEMS	ريف قيسى Rural Upper Egypt			ريف بحرى Rural Lower Egypt			السلع والخدمات
	نسبة التغير % عن		الرقم القياسى	نسبة التغير % عن		الرقم القياسى	
	6/ 2018	5/ 2019	6/ 2019	6/ 2018	5/ 2019	6/ 2019	
Rice	9.5	0.3	465.7	9.2	0.0	678.2	الأرز
Wheat flour	10.6	1.5	354.7	11.7	0.4	317.5	دقيق قمح
Macaroni	7.7	0.1	199.6	8.6	0.2	208.6	مكرونة
Balady bread	5.0	0.0	119.3	1.5	0.0	113.8	الخبز البلدى
Fresh meat	-2.6	-0.1	366.9	-2.8	0.1	354.9	لحوم حمراء طازجة
Poultry	9.9	-1.3	349.7	5.4	-3.9	310.6	الدواجن
Fresh fish	5.5	1.8	290.9	12.2	5.0	351.1	أسماك طازجة
Milk	11.9	0.0	348.3	5.8	0.0	328.3	لبن حليب كامل الدسم
Cheese	1.3	-0.2	358.6	5.4	-0.6	362.0	الجبن
Eggs	-1.2	-1.3	405.9	-2.6	-2.1	408.3	البيض
Non-subsidized edible oil	0.2	0.3	286.8	1.1	0.0	273.5	زيوت نباتية حره
Butter	7.7	-0.3	366.2	6.4	-0.2	354.9	زبد بلدى
Tomatoes	15.8	-15.8	731.5	3.9	-25.9	634.2	طماطم
Potatoes	32.4	-4.3	1451.4	22.8	-9.0	1109.5	بطاطس
Onion	49.2	-7.1	1101.1	30.2	0.4	1091.9	بصل
Beans	91.3	0.4	749.0	75.1	-0.5	677.9	فول صحیح
Lentils	-2.1	0.3	279.7	-4.1	-1.1	287.6	عدس بجيه
Non-subsidized suger	-0.2	0.0	255.3	6.7	6.3	267.0	سكر (حر)
Tea	0.2	0.1	257.8	4.0	0.2	296.2	النشاي
Coffee	8.5	1.0	235.1	3.5	0.5	194.0	البن
Soft drinks	1.2	-1.3	207.5	-1.0	0.0	202.8	المياه الغازية
Cigarettes	10.5	0.0	590.7	7.9	0.0	585.1	السجائر المحلى
Electricity	26.8	0.0	382.7	26.9	0.0	383.7	الكهرباء
Butan Gas	9.4	0.8	908.1	-2.0	0.0	627.6	الغاز الطبيعى والبوتاجاز
Refregerators	2.3	-0.5	216.1	0.1	0.1	212.8	الثلاجات
Detergents	2.3	0.0	277.9	1.3	0.0	289.7	مسحوق غسيل
Gasoline	0.0	0.0	368.5	0.0	0.0	367.3	وقود السيارات
News papers & Magazines	0.0	0.0	167.5	0.0	0.0	171.6	جرائد ومجلات

ملاحق

Annex

**سلسلة زمنية للأرقام القياسية
طبقاً للأقسام الرئيسية
حضر وريف وإجمالى الجمهورية**

**CPI Series
According to main sections
Urban, Rural and Total Egypt**

CPI series according to main sections
Urban, Rural and Total Egypt
January 2010=100

سلسلة زمنية للارقام القياسية لأسعار المستهلكين طبقا للأقسام الرئيسية
حضر وريف وإجمالي الجمهورية
يناير ٢٠١٠=١٠٠

Ann. (1/1)

ملحق (١/١)

MONTHS	اجمالي الجمهورية		ريف الجمهورية		حضر الجمهورية		الشهور
	الطعام والمشروبات	الرقم العام	الطعام والمشروبات	الرقم العام	الطعام والمشروبات	الرقم العام	
	Food & Non alcoholic beverages	All Items	Food & Non alcoholic beverages	All Items	Food & Non alcoholic beverages	All Items	
Jun-2018	352.3	282.7	356.5	292.0	347.8	274.8	يونيه ٢٠١٨
Jul-2018	359.6	289.9	364.3	299.8	354.8	281.5	يوليو ٢٠١٨
Aug-2018	369.7	294.9	373.9	304.8	365.2	286.5	أغسطس ٢٠١٨
Sep-2018	386.6	302.7	390.5	313.2	382.6	293.8	سبتمبر ٢٠١٨
Oct-2018	401.5	311.2	407.0	322.9	395.8	301.4	أكتوبر ٢٠١٨
Nov-2018	395.8	309.1	402.5	321.0	388.8	299.1	نوفمبر ٢٠١٨
Dec-2018	366.8	296.5	370.6	305.6	362.8	288.9	ديسمبر ٢٠١٨
Jan-2019	371.0	298.8	375.9	308.5	365.9	290.7	يناير ٢٠١٩
Feb-2019	383.2	304.2	387.6	314.3	378.6	295.7	فبراير ٢٠١٩
Mar-2019	389.1	307.0	393.6	317.4	384.4	298.2	مارس ٢٠١٩
Apr-2019	390.4	308.1	394.3	318.1	386.4	299.7	إبريل ٢٠١٩
May-2019	395.4	311.1	398.4	320.7	392.3	303.0	مايو ٢٠١٩
Jun-2019	386.3	307.8	388.7	316.4	383.8	300.6	يونيه ٢٠١٩

CPI series according to main sections
Urban, Rural and Total Egypt
January 2010=100

سلسلة زمنية للارقام القياسية لأسعار المستهلكين طبقا للأقسام الرئيسية
حضر وريف وجمهورية
يناير ٢٠١٠=١٠٠

Ann. (1/2)

ملحق (٢/١)

MONTHS	اجمالي الجمهورية Total Egypt		ريف الجمهورية Rural Egypt		حضر الجمهورية Urban Egypt		الشهور
	الملابس والأحذية Clothing And Footwear	المشروبات الكحولية والدخان والمكيفات Alcoholic Beverages, Tobacco & Narcotics	الملابس والأحذية Clothing And Footwear	المشروبات الكحولية والدخان والمكيفات Alcoholic Beverages, Tobacco & Narcotics	الملابس والأحذية Clothing And Footwear	المشروبات الكحولية والدخان والمكيفات Alcoholic Beverages, Tobacco & Narcotics	
Jun-2018	201.9	527.0	201.6	533.0	202.2	520.7	يونيه ٢٠١٨
Jul-2018	205.5	564.9	205.8	568.1	205.2	561.6	يوليو ٢٠١٨
Aug-2018	204.9	567.9	206.3	570.0	203.5	565.7	أغسطس ٢٠١٨
Sep-2018	205.2	568.7	206.4	571.0	204.1	566.4	سبتمبر ٢٠١٨
Oct-2018	207.1	573.7	208.4	576.6	205.7	570.7	أكتوبر ٢٠١٨
Nov-2018	210.1	573.8	210.3	576.3	211.1	571.1	نوفمبر ٢٠١٨
Dec-2018	212.4	574.4	211.6	576.6	213.2	572.2	ديسمبر ٢٠١٨
Jan-2019	212.8	574.6	212.3	576.6	213.3	572.5	يناير ٢٠١٩
Feb-2019	210.9	575.2	211.8	577.7	209.9	572.5	فبراير ٢٠١٩
Mar-2019	210.9	575.4	211.9	577.4	209.9	573.3	مارس ٢٠١٩
Apr-2019	214.9	576.1	214.3	578.7	215.4	573.4	إبريل ٢٠١٩
May-2019	217.1	576.2	216.5	578.8	217.7	573.4	مايو ٢٠١٩
Jun-2019	218.3	576.2	217.4	578.8	219.2	573.5	يونيه ٢٠١٩

CPI series according to main sections
Urban, Rural and Total Egypt
January 2010=100

سلسلة زمنية للأرقام القياسية لأسعار المستهلكين طبقاً للأقسام الرئيسية
حضر وريف وجمهورية
يناير ٢٠١٠=١٠٠

Ann. (1/3)

ملحق (٢/١)

MONTHS	اجمالي الجمهورية		ريف الجمهورية		حضر الجمهورية		الشهور
	Total Egypt		Rural Egypt		Urban Egypt		
	الأثاث والتجهيزات والمعدات المنزلية والصيانة	المسكن والمياه والكهرباء والغاز والوقود	الأثاث والتجهيزات والمعدات المنزلية والصيانة	المسكن والمياه والكهرباء والغاز والوقود	الأثاث والتجهيزات والمعدات المنزلية والصيانة	المسكن والمياه والكهرباء والغاز والوقود	
	Furnishing, Household Equipment & Routine Maintenance	Housing, Water, Electricity, Gas & Other Fuels	Furnishing, Household Equipment & Routine Maintenance	Housing, Water, Electricity, Gas & Other Fuels	Furnishing, Household Equipment & Routine Maintenance	Housing, Water, Electricity, Gas & Other Fuels	
Jun-2018	234.7	178.0	237.3	181.3	232.6	175.4	يونيه ٢٠١٨
Jul-2018	235.9	179.6	237.8	181.3	234.3	178.2	يوليو ٢٠١٨
Aug-2018	235.9	179.8	238.9	181.3	233.5	178.6	أغسطس ٢٠١٨
Sep-2018	236.4	179.8	239.4	181.4	234.1	178.6	سبتمبر ٢٠١٨
Oct-2018	237.2	179.8	240.3	181.5	234.7	178.6	أكتوبر ٢٠١٨
Nov-2018	237.3	180.0	240.7	181.6	234.7	178.7	نوفمبر ٢٠١٨
Dec-2018	237.8	180.3	241.6	181.8	234.8	179.1	ديسمبر ٢٠١٨
Jan-2019	237.0	180.3	240.8	181.9	234.1	179.1	يناير ٢٠١٩
Feb-2019	237.0	180.3	240.8	181.9	234.1	179.1	فبراير ٢٠١٩
Mar-2019	237.0	180.4	240.8	182.0	234.1	179.1	مارس ٢٠١٩
Apr-2019	237.4	180.5	240.3	182.1	235.2	179.2	إبريل ٢٠١٩
May-2019	237.6	180.5	240.6	182.0	235.3	179.3	مايو ٢٠١٩
Jun-2019	237.9	180.5	240.7	182.2	235.8	179.3	يونيه ٢٠١٩

CPI series according to main sections
Urban, Rural and Total Egypt
January 2010=100

سلسلة زمنية للارقام القياسية لأسعار المستهلكين طبقاً للأقسام الرئيسية
حضر وريف و اجمالي الجمهورية
يناير ٢٠١٠-١٠٠

Ann. (1/4)

ملحق (٤/١)

MONTHS	اجمالي الجمهورية		ريف الجمهورية		حضر الجمهورية		الشهور
	Total Egypt		Rural Egypt		Urban Egypt		
	النقل والمواصلات Transport	الرعاية الصحية Health	النقل والمواصلات Transport	الرعاية الصحية Health	النقل والمواصلات Transport	الرعاية الصحية Health	
Jun-2018	264.4	228.3	229.7	245.4	281.6	216.2	يونيه ٢٠١٨
Jul-2018	264.1	229.0	227.0	245.8	282.5	217.1	يوليو ٢٠١٨
Aug-2018	264.7	229.5	227.4	246.7	283.2	217.3	أغسطس ٢٠١٨
Sep-2018	265.7	229.6	227.7	246.8	284.5	217.4	سبتمبر ٢٠١٨
Oct-2018	265.5	230.1	227.9	247.4	284.2	217.9	أكتوبر ٢٠١٨
Nov-2018	266.1	230.5	228.2	247.8	284.9	218.3	نوفمبر ٢٠١٨
Dec-2018	266.3	230.9	228.2	248.4	285.2	218.4	ديسمبر ٢٠١٨
Jan-2019	266.8	231.8	228.4	249.1	285.8	219.6	يناير ٢٠١٩
Feb-2019	267.0	232.3	228.3	249.1	286.2	220.3	فبراير ٢٠١٩
Mar-2019	267.5	232.8	228.4	250.0	286.9	220.7	مارس ٢٠١٩
Apr-2019	267.6	233.4	228.5	251.0	286.9	221.0	إبريل ٢٠١٩
May-2019	268.0	240.6	229.4	257.8	287.1	228.3	مايو ٢٠١٩
Jun-2019	268.2	241.0	229.5	258.4	287.4	228.6	يونيه ٢٠١٩

CPI series according to main sections
Urban, Rural and Total Egypt
January 2010=100

سلسلة زمنية للارقام القياسية لأسعار المستهلكين طبقاً للأقسام الرئيسية
حضر وريف وإجمالي الجمهورية
يناير ٢٠١٠=١٠٠

Ann. (1/5)

ملحق (٥/١)

MONTHS	إجمالي الجمهورية		ريف الجمهورية		حضر الجمهورية		الشهور
	الثقافة والترفيه	الاتصالات السلكية واللاسلكية	الثقافة والترفيه	الاتصالات السلكية واللاسلكية	الثقافة والترفيه	الاتصالات السلكية واللاسلكية	
	Recreation & culture	Communication	Recreation & culture	Communication	Recreation & culture	Communication	
Jun-2018	298.9	110.0	290.8	111.1	303.1	109.4	يونيه ٢٠١٨
Jul-2018	308.4	110.0	299.1	111.2	313.3	109.4	يوليو ٢٠١٨
Aug-2018	309.0	110.0	299.9	111.1	313.8	109.5	أغسطس ٢٠١٨
Sep-2018	310.5	110.0	302.0	111.1	314.9	109.4	سبتمبر ٢٠١٨
Oct-2018	314.2	110.0	307.7	111.1	317.6	109.4	أكتوبر ٢٠١٨
Nov-2018	314.5	110.0	308.1	111.1	317.8	109.4	نوفمبر ٢٠١٨
Dec-2018	314.7	110.0	308.7	111.1	317.8	109.4	ديسمبر ٢٠١٨
Jan-2019	315.0	110.0	309.3	111.1	318.1	109.4	يناير ٢٠١٩
Feb-2019	315.2	110.0	309.7	111.1	318.1	109.4	فبراير ٢٠١٩
Mar-2019	315.2	110.0	309.7	111.1	318.1	109.4	مارس ٢٠١٩
Apr-2019	323.1	110.0	314.4	111.0	327.7	109.5	إبريل ٢٠١٩
May-2019	325.1	110.0	314.8	111.0	330.5	109.5	مايو ٢٠١٩
Jun-2019	349.5	110.0	335.0	111.0	357.2	109.5	يونيه ٢٠١٩

CPI series according to main sections
Urban, Rural and Total Egypt
January 2010=100

سلسلة زمنية للارقام القياسية لأسعار المستهلكين طبقا للأقسام الرئيسية
حضر وريف و اجمالي الجمهورية
يناير ٢٠١٠-١٠٠

Ann. (1/6)

ملحق (٦١)

MONTHS	اجمالي الجمهورية		ريف الجمهورية		حضر الجمهورية		الشهور
	المطاعم والفنادق Restaurants & Hotels	التعليم Education	المطاعم والفنادق Restaurants & Hotels	التعليم Education	المطاعم والفنادق Restaurants & Hotels	التعليم Education	
Jun-2018	301.1	295.4	299.0	298.4	302.7	294.2	يونيه ٢٠١٨
Jul-2018	315.5	295.4	316.2	298.4	315.0	294.2	يوليو ٢٠١٨
Aug-2018	318.2	295.4	318.6	298.4	318.0	294.2	أغسطس ٢٠١٨
Sep-2018	320.0	295.4	320.4	298.4	319.7	294.2	سبتمبر ٢٠١٨
Oct-2018	321.0	339.8	321.7	346.3	320.5	337.3	أكتوبر ٢٠١٨
Nov-2018	322.5	339.8	323.3	346.3	321.9	337.3	نوفمبر ٢٠١٨
Dec-2018	324.3	339.8	326.3	346.3	322.9	337.3	ديسمبر ٢٠١٨
Jan-2019	326.6	339.8	327.5	346.3	325.9	337.3	يناير ٢٠١٩
Feb-2019	328.6	339.8	328.6	346.3	328.5	337.3	فبراير ٢٠١٩
Mar-2019	330.2	339.8	330.4	346.3	330.1	337.3	مارس ٢٠١٩
Apr-2019	330.6	339.8	330.1	346.3	331.0	337.3	إبريل ٢٠١٩
May-2019	334.9	339.8	331.0	346.3	337.6	337.3	مايو ٢٠١٩
Jun-2019	337.8	339.8	332.5	346.3	341.7	337.3	يونيه ٢٠١٩

CPI series according to main sections
Urban, Rural and Total Egypt
January 2010=100

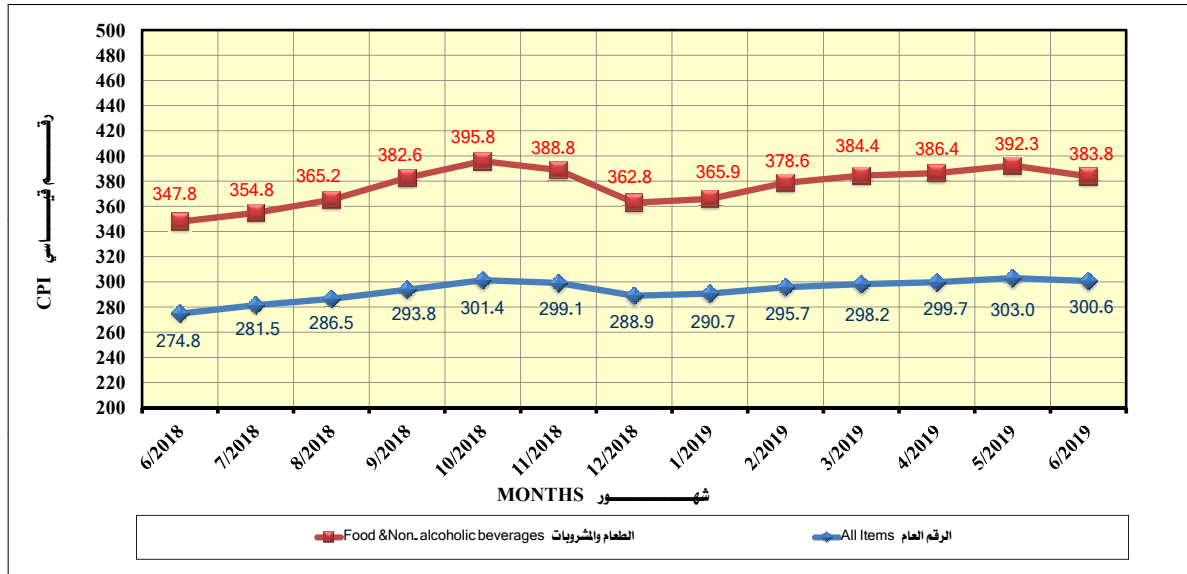
سلسلة زمنية للارقام القياسية لأسعار المستهلكين حسب الأقسام الرئيسية
حضر وريف وإجمالي الجمهورية
يناير ٢٠١٠=١٠٠

Ann. (1/7)

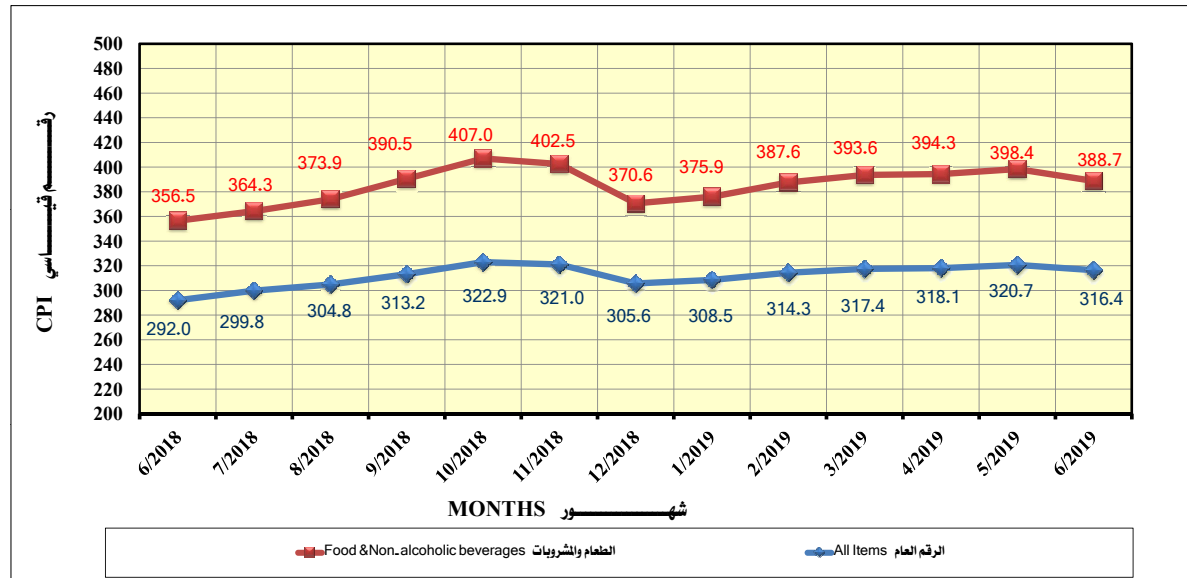
ملحق (٧/١)

MONTHS	Miscellaneous Goods & services السلع والخدمات المتنوعة			الشهور
	اجمالي الجمهورية Total Egypt	ريف الجمهورية Rural Egypt	حضر الجمهورية Urban Egypt	
Jun-2018	192.8	201.8	186.6	يونيه ٢٠١٨
Jul-2018	199.6	211.7	191.3	يوليو ٢٠١٨
Aug-2018	200.8	212.3	192.8	أغسطس ٢٠١٨
Sep-2018	201.9	213.4	194.0	سبتمبر ٢٠١٨
Oct-2018	203.2	215.4	194.7	أكتوبر ٢٠١٨
Nov-2018	204.1	216.3	195.6	نوفمبر ٢٠١٨
Dec-2018	204.4	216.5	196.0	ديسمبر ٢٠١٨
Jan-2019	207.7	218.6	200.0	يناير ٢٠١٩
Feb-2019	208.1	219.5	200.3	فبراير ٢٠١٩
Mar-2019	208.2	220.1	200.0	مارس ٢٠١٩
Apr-2019	209.1	220.1	201.4	إبريل ٢٠١٩
May-2019	209.0	220.1	201.2	مايو ٢٠١٩
Jun-2019	210.5	222.9	201.9	يونيه ٢٠١٩

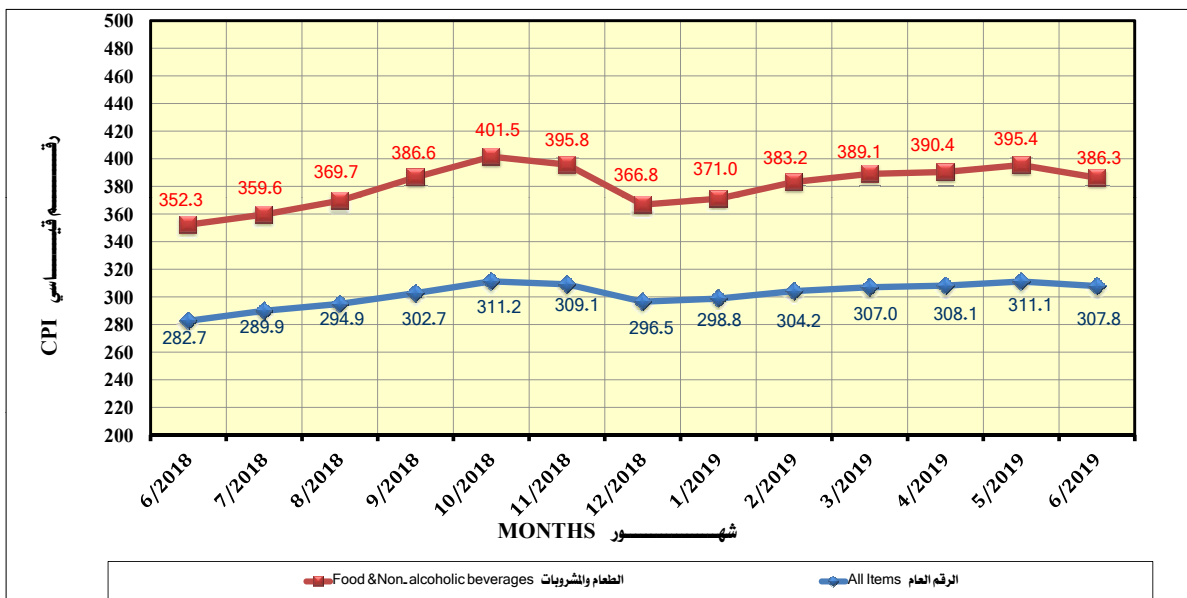
حضر الجمهورية
Urban Egypt



ريف الجمهورية
Rural Egypt



إجمالي الجمهورية
Total Egypt



**سلسلة زمنية
للرقم القياسي العام
والطعام والمشروبات
طبقاً للمناطق**

**CPI Series
For all items and food &
Non-alcoholic beverages section
According to regions**

Series of CPI for all items and food & non- alcoholic beverages
According to regions
January 2010=100

سلسلة زمنية للرقم القياسي العام والرقم القياسي للطعام والمشروبات
طبقاً للمناطق
يناير ٢٠١٠=١٠٠

Ann. (2/1)

ملحق (١/٢)

MONTHS	القاهرة Cairo		الأسكندرية Alexandria		الوجه القبلي Lower Egypt		الشهور
	الطعام والمشروبات Food & Non alcoholic beverages	الرقم العام All Items	الطعام والمشروبات Food & Non alcoholic beverages	الرقم العام All Items	الطعام والمشروبات Food & Non alcoholic beverages	الرقم العام All Items	
Jun-2018	336.6	271.9	341.3	277.8	372.2	291.0	يونيه ٢٠١٨
Jul-2018	342.7	274.8	354.3	284.0	388.5	299.1	يوليو ٢٠١٨
Aug-2018	358.4	281.0	365.3	288.8	409.9	308.6	أغسطس ٢٠١٨
Sep-2018	367.0	286.6	375.5	295.1	428.6	318.4	سبتمبر ٢٠١٨
Oct-2018	362.2	285.5	370.6	293.3	419.3	314.8	أكتوبر ٢٠١٨
Nov-2018	340.8	278.1	347.2	283.7	389.2	302.1	نوفمبر ٢٠١٨
Dec-2018	341.6	279.3	353.8	286.6	394.1	304.5	ديسمبر ٢٠١٨
Jan-2019	341.6	279.3	353.8	286.6	394.1	304.5	يناير ٢٠١٩
Feb-2019	356.4	284.3	361.4	289.8	407.8	310.5	فبراير ٢٠١٩
Mar-2019	359.7	285.7	371.6	294.2	410.6	312.0	مارس ٢٠١٩
Apr-2019	362.8	287.8	370.5	294.3	416.4	314.9	إبريل ٢٠١٩
May-2019	367.4	291.2	382.1	299.9	420.9	317.6	مايو ٢٠١٩
Jun-2019	361.9	290.5	377.7	298.8	404.9	311.7	يونيه ٢٠١٩

Series of CPI for all items and food & non- alcoholic beverages
According to regions
January 2010=100

سلسلة زمنية للرقم القياسي العام والرقم القياسي للطعام والمشروبات
طبقاً للمناطق
يناير ٢٠١٠=١٠٠

Ann. (2/2)

ملحق (٢/٢)

MONTHS	حضرى - رقبى Upper Egypt		مدن القناة Canal Cities		محافظة الحدود Frontier Governorates		الشهور
	الطعام والمشروبات Food & Non alcoholic beverages	الرقم العام All Items	الطعام والمشروبات Food & Non alcoholic beverages	الرقم العام All Items	الطعام والمشروبات Food & Non alcoholic beverages	الرقم العام All Items	
Jun-2018	353.6	277.2	351.7	274.5	353.6	279.1	يونيه ٢٠١٨
Jul-2018	362.6	285.9	362.8	282.8	362.7	285.7	يوليو ٢٠١٨
Aug-2018	370.9	290.0	367.1	285.4	380.3	294.7	أغسطس ٢٠١٨
Sep-2018	390.1	297.7	382.8	291.9	400.5	304.0	سبتمبر ٢٠١٨
Oct-2018	405.6	306.0	391.9	301.0	417.3	313.0	أكتوبر ٢٠١٨
Nov-2018	393.4	301.7	395.3	303.3	411.7	311.0	نوفمبر ٢٠١٨
Dec-2018	365.3	290.9	366.8	291.6	384.3	298.6	ديسمبر ٢٠١٨
Jan-2019	366.0	291.5	377.1	296.2	381.3	297.8	يناير ٢٠١٩
Feb-2019	380.9	297.5	383.8	298.9	390.3	302.5	فبراير ٢٠١٩
Mar-2019	388.3	300.5	394.1	303.2	399.0	306.4	مارس ٢٠١٩
Apr-2019	388.9	301.4	388.3	301.3	401.5	308.3	إبريل ٢٠١٩
May-2019	397.3	305.3	387.3	301.4	404.1	310.0	مايو ٢٠١٩
Jun-2019	389.3	302.9	383.8	301.0	395.0	306.3	يونيه ٢٠١٩

Series of CPI for all items and food & non- alcoholic beverages
According to regions
January 2010=100

سلسلة زمنية للرقم القياسي العام والرقم القياسي للطعام والمشروبات
طبقاً للمناطق
يناير ٢٠١٠=١٠٠

Ann. (2/3)

ملحق (٢/٢)

MONTHS	ريفي سفى		ريفي فاقبلى		الشهور
	الطعام والمشروبات Food & Non alcoholic beverages	الرقم العام All Items	الطعام والمشروبات Food & Non alcoholic beverages	الرقم العام All Items	
Jun-2018	361.8	290.9	348.6	293.8	يونيه ٢٠١٨
Jul-2018	368.8	297.5	357.6	303.3	يوليو ٢٠١٨
Aug-2018	378.4	302.4	367.3	308.5	أغسطس ٢٠١٨
Sep-2018	395.0	310.9	383.9	316.9	سبتمبر ٢٠١٨
Oct-2018	411.2	320.4	400.7	326.8	أكتوبر ٢٠١٨
Nov-2018	407.2	318.7	395.5	324.5	نوفمبر ٢٠١٨
Dec-2018	377.3	304.3	360.6	307.5	ديسمبر ٢٠١٨
Jan-2019	384.4	308.0	263.3	309.2	يناير ٢٠١٩
Feb-2019	392.1	311.9	380.8	317.9	فبراير ٢٠١٩
Mar-2019	399.0	315.5	385.5	320.4	مارس ٢٠١٩
Apr-2019	401.5	316.9	383.7	319.9	إبريل ٢٠١٩
May-2019	401.2	317.4	394.3	325.7	مايو ٢٠١٩
Jun-2019	390.1	312.5	386.6	322.4	يونيه ٢٠١٩

**الرقم القياسى العام
ونسب التغير لأسعار المستهلكين
بأساس (يناير ٢٠١٠)
حضر وريف وإجمالى الجمهورية**

**All items and percentage change
for CPI as a base (January 2010)
Urban, Rural and Total Egypt**

All items and percentage change for C P I

الرقم القياسي العام ونسب التغير لأسعار المستهلكين

Urban Egypt

حضر الجمهورية

January 2010=100

يناير ٢٠١٠=١٠٠

Ann (3/1)

ملحق رقم (١/٣)

All items

الرقم القياسي العام

السنة Year	يناير Jan.	فبراير Feb.	مارس March	أبريل April	مايو May	يونيو June	يوليو July	أغسطس August	سبتمبر Sept.	أكتوبر Oct.	نوفمبر Nov.	ديسمبر Dec.	متوسط سنوي Annual Avg.
2006	61.9	62.0	62.1	63.0	63.9	64.8	65.7	66.2	66.9	68.7	69.0	69.2	65.3
2007	69.6	69.9	70.2	70.3	70.3	70.4	70.9	71.7	73.1	73.9	73.7	74.0	71.5
2008	76.9	78.3	80.3	81.9	84.1	84.6	86.5	88.6	88.9	88.8	88.7	87.6	84.6
2009	88.0	88.9	90.0	91.6	92.7	93.0	95.1	96.6	98.4	100.6	100.5	99.2	94.6
2010	100.0	100.2	100.8	101.5	101.9	102.4	105.0	108.0	109.8	111.3	110.4	109.7	105.1
2011	110.8	110.9	112.4	113.8	114.0	114.5	115.9	117.2	118.8	119.2	120.4	120.1	115.7
2012	120.3	121.1	122.6	123.8	123.5	122.8	123.3	124.7	126.2	127.2	125.6	125.7	123.9
2013	127.9	131.1	131.9	133.8	133.6	134.8	136.0	136.9	139.0	140.5	141.8	140.4	135.6
2014	142.4	143.9	144.8	145.7	144.6	145.9	151.0*	152.6	154.5	157.1	154.7	154.6	149.2
2015	156.2	159.1	161.5	161.7	163.6	162.5	163.6	164.7	168.7	172.4	171.9	171.7	164.8
2016	171.9	173.6	176.1	178.3	183.7	185.2	186.5	190.1	192.5	195.8	205.3	211.7	187.6
2017	220.3	226.1	230.5	234.4	238.3	240.3	248.0	250.8	253.3	256.1	258.6	258.0	242.9
2018	257.9	258.6	261.2	265.2	265.6	274.8	281.5	286.5	293.8	301.4	299.1	288.9	277.9
2019	290.7	295.7	298.2	299.7	303.0	300.6							

Percentage change from the month before the last

نسبة التغير عن الشهر السابق

السنة Year	يناير Jan.	فبراير Feb.	مارس March	أبريل April	مايو May	يونيو June	يوليو July	أغسطس August	سبتمبر Sept.	أكتوبر Oct.	نوفمبر Nov.	ديسمبر Dec.
2006	0.5	0.1	0.2	1.4	1.3	1.6	1.4	0.7	1.1	2.7	0.5	0.3
2007	0.6	0.4	0.4	0.2	-0.1	0.2	0.7	1.1	2.0	1.0	-0.2	0.4
2008	4.0	1.8	2.5	2.0	2.7	0.6	2.2	2.4	0.3	-0.1	-0.1	-1.3
2009	0.5	1.1	1.2	1.7	1.2	0.4	2.2	1.5	1.9	2.2	-0.1	-1.3
2010	0.6	0.2	0.6	0.7	0.5	0.4	2.5	2.9	1.7	1.4	-0.8	-0.7
2011	1.0	0.1	1.4	1.2	0.2	0.4	1.2	1.1	1.4	0.3	1.0	-0.2
2012	0.1	0.7	1.2	1.0	-0.2	-0.6	0.4	1.2	1.2	0.8	-1.3	0.2
2013	1.7	2.5	0.6	1.5	-0.2	0.9	0.9	0.7	1.6	1.1	0.9	-0.1
2014	1.4	1.0	0.7	0.6	-0.7	0.8	3.5*	1.1	1.2	1.7	-1.5	-0.1
2015	1.0	1.9	1.5	0.1	1.2	-0.7	0.7	0.6	2.5	2.2	-0.3	-0.1
2016	0.1	1.0	1.4	1.3	3.0	0.8	0.7	1.9	1.2	1.7	4.8	3.1
2017	4.1	2.6	2.0	1.7	1.7	0.8	3.2	1.1	1.0	1.1	1.0	-0.2
2018	-0.1	0.3	1.0	1.5	0.2	3.5	2.4	1.8	2.5	2.6	-0.8	-3.4
2019	0.6	1.7	0.8	0.5	1.1	-0.8						

Percentage change from the same month a year ago

نسبة التغير عن نفس الشهر من العام السابق

السنة Year	يناير Jan.	فبراير Feb.	مارس March	أبريل April	مايو May	يونيو June	يوليو July	أغسطس August	سبتمبر Sept.	أكتوبر Oct.	نوفمبر Nov.	ديسمبر Dec.	معدل التضخم Inflation Rate
2007	12.5	12.8	13.0	11.6	10.0	8.6	7.7	8.2	9.3	7.5	6.9	6.9	9.5
2008	10.5	12.1	14.4	16.4	19.7	20.2	22.0	23.6	21.5	20.2	20.3	18.3	18.3
2009	14.3	13.5	12.1	11.7	10.2	9.9	9.9	9.0	10.8	13.3	13.2	13.2	11.8
2010	13.6	12.6	11.9	10.8	10.0	10.1	10.4	10.9	11.0	11.0	10.2	10.3	11.1
2011	10.8	10.7	11.5	12.1	11.8	11.8	10.4	8.5	8.2	7.1	9.1	9.6	10.1
2012	8.6	9.2	9.0	8.8	8.3	7.3	6.4	6.5	6.2	6.7	4.3	4.7	7.1
2013	6.3	8.2	7.6	8.1	8.2	9.8	10.3	9.7	10.1	10.4	13.0	11.7	9.5
2014	11.4	9.8	9.8	8.9	8.2	8.2	11.0*	11.5	11.1	11.8	9.1	10.1	10.0
2015	9.7	10.6	11.5	11.0	13.1	11.4	8.4	7.9	9.2	9.7	11.1	11.1	10.5
2016	10.1	9.1	9.0	10.3	12.3	14.0	14.0	15.5	14.1	13.6	19.4	23.3	13.8
2017	28.1	30.2	30.9	31.5	29.7	29.8	33.0	31.9	31.6	30.8	26.0	21.9	29.5
2018	17.1	14.4	13.3	13.1	11.4	14.4	13.5	14.2	16.0	17.7	15.7	12.0	14.4
2019	12.7	14.4	14.2	13.0	14.1	9.4							

* modified indices

* رقم معدل

All items and percentage change for C P I

Rural Egypt

January 2010=100

Ann (3/2)

All items

الرقم القياسي العام ونسب التغير لأسعار المستهلكين

ديسمبر الجمهورية

يناير ٢٠١٠=١٠٠

ملحق رقم (٢/٢)

الرقم القياسي العام

السنة Year	يناير Jan.	فبراير Feb.	مارس March	أبريل April	مايو May	يونيو June	يوليو July	أغسطس August	سبتمبر Sept.	أكتوبر Oct.	نوفمبر Nov.	ديسمبر Dec.	متوسط سنوي Annual Avg.
2006	60.8	—	61.2	—	62.5	—	64.3	—	65.8	—	68.5	—	63.9
2007	68.7	—	69.4	—	69.5	—	70.7	—	73.7	—	73.7	—	71.0
2008	77.5	—	81.6	—	85.4	—	87.8	90.5	90.7	90.2	89.8	87.8	85.5
2009	88.0	89.2	90.6	92.0	93.5	93.6	96.1	97.4	99.4	101.2	101.0	99.1	95.1
2010	100.0	100.3	101.0	101.9	102.4	102.9	106.0	109.4	111.4	112.2	110.8	109.8	105.7
2011	111.2	111.3	113.4	115.0	115.4	115.9	117.7	119.3	121.2	121.1	123.0	122.2	117.2
2012	122.3	123.3	124.9	126.5	125.8	124.6	125.0	126.6	129.0	130.1	127.9	128.1	126.2
2013	130.7	134.8	136.1	138.6	138.3	139.8	141.2	142.2	144.7	146.6	147.9	145.5	140.5
2014	148.0	149.3	150.5	151.5	149.8	151.3	156.8*	158.4	160.7	162.9	159.7	159.2	154.7
2015	161.5	165.5	168.7	168.2	170.7	169.0	169.9	170.7	176.3	180.7	180.0	179.7	171.7
2016	179.8	182.0	184.6	187.7	193.9	195.5	196.6	200.6	203.1	207.0	217.8	225.7	197.9
2017	236.2	242.8	248.0	252.6	256.2	258.2	266.8	270.1	272.9	275.1	277.9	277.2	261.2
2018	276.3	277.1	280.0	284.3	285.6	292.0	299.8	304.8	313.2	322.9	321.0	305.6	296.9
2019	308.5	314.3	317.4	318.1	320.7	316.4							

Percentage change from the month before the last

نسبة التغير عن الشهر السابق

السنة Year	يناير Jan.	فبراير Feb.	مارس March	أبريل April	مايو May	يونيو June	يوليو July	أغسطس August	سبتمبر Sept.	أكتوبر Oct.	نوفمبر Nov.	ديسمبر Dec.
2006	1.0	—	0.5	—	2.2	—	2.8	—	2.4	—	4.2	—
2007	0.3	—	1.0	—	0.1	—	1.7	—	4.3	—	0.1	—
2008	5.1	—	5.3	—	4.6	—	2.8	3.1	0.2	-0.5	-0.5	-2.2
2009	0.2	1.4	1.6	1.5	1.6	0.2	2.6	1.4	2.0	1.8	-0.2	-1.8
2010	0.5	0.3	0.8	0.9	0.5	0.5	2.9	3.2	1.9	0.7	-1.2	-0.9
2011	1.3	0.1	1.9	1.4	0.3	0.5	1.5	1.4	1.5	-0.1	1.6	-0.6
2012	0.1	0.8	1.3	1.2	-0.5	-0.9	0.3	1.3	1.9	0.8	-1.7	0.2
2013	2.0	3.1	0.9	1.9	-0.3	1.1	1.0	0.7	1.8	1.3	0.9	-1.6
2014	1.7	0.9	0.7	0.7	-1.1	1.0	3.7*	1.0	1.5	1.4	-2.0	-0.3
2015	1.5	2.4	2.0	-0.3	1.5	-1.0	0.6	0.5	3.2	2.5	-0.4	-0.1
2016	0.0	1.2	1.4	1.7	3.3	0.8	0.6	2.0	1.3	1.9	5.2	3.6
2017	4.6	2.8	2.2	1.8	1.4	0.8	3.3	1.2	1.0	0.8	1.0	-0.2
2018	-0.3	0.3	1.0	1.6	0.4	2.3	2.7	1.7	2.8	3.1	-0.6	-4.8
2019	0.9	1.9	1.0	0.2	0.8	-1.3						

Percentage change from the same month a year ago

نسبة التغير عن نفس الشهر من العام السابق

السنة Year	يناير Jan.	فبراير Feb.	مارس March	أبريل April	مايو May	يونيو June	يوليو July	أغسطس August	سبتمبر Sept.	أكتوبر Oct.	نوفمبر Nov.	ديسمبر Dec.	معدل التضخم Inflation Rate
2007	13.0	—	13.4	—	11.2	—	9.9	—	12.0	—	7.6	—	11.1
2008	12.8	—	17.6	—	22.9	—	24.3	28.1	23.1	22.5	21.8	19.1	20.5
2009	13.5	15.1	11.0	12.7	9.4	9.6	9.3	7.6	9.6	12.1	12.4	12.9	11.2
2010	13.7	12.4	11.5	10.8	9.6	9.9	10.3	12.1	12.5	11.8	10.3	10.4	11.1
2011	11.2	11.0	12.2	12.9	12.6	12.6	11.0	9.1	8.8	8.0	11.0	11.3	10.9
2012	10.0	10.8	10.1	10.0	9.1	7.5	6.3	6.1	6.4	7.4	4.0	4.9	7.6
2013	6.9	9.3	8.9	9.6	9.9	12.2	12.9	12.3	12.2	12.7	15.7	13.5	11.4
2014	13.2	10.8	10.6	9.3	8.3	8.2	11.1*	11.4	11.0	11.1	7.9	9.4	10.1
2015	9.1	10.8	12.1	11.0	14.0	11.7	8.3	7.8	9.7	10.9	12.7	12.9	11.0
2016	11.3	10.0	9.4	11.6	13.6	15.7	15.7	17.5	15.3	14.6	21.1	25.6	15.2
2017	31.4	33.4	34.4	34.6	32.2	32.1	35.7	34.7	34.4	32.9	27.6	22.8	32.0
2018	17.0	14.1	12.9	12.6	11.5	13.1	12.4	12.8	14.8	17.4	15.5	10.2	13.7
2019	11.6	13.4	13.4	11.9	12.3	8.4							

* modified indices

* رقم معدل

All items and percentage change for C P I

الرقم القياسى العام ونسب التغير لأسعار المستهلكين

Total Egypt

إجمالي الجمهورية

January 2010=100

يناير ٢٠١٠=١٠٠

Ann (3/3)

ملحق رقم (٣/٣)

All items

الرقم القياسى العام

السنة Year	يناير Jan.	فبراير Feb.	مارس March	أبريل April	مايو May	يونيو June	يوليو July	أغسطس August	سبتمبر Sept.	أكتوبر Oct.	نوفمبر Nov.	ديسمبر Dec.	متوسط سنوي Annual Avg.
2006	61.4	-	61.7	-	63.2	-	65.0	-	66.4	-	68.9	-	64.4
2007	69.3	-	69.9	-	69.9	-	70.8	-	73.4	-	73.8	-	71.2
2008	77.2	-	80.9	-	84.7	-	87.1	89.5	89.7	89.5	89.2	87.7	84.8
2009	88.0	89.1	90.3	91.8	93.0	93.4	95.6	97.0	98.9	100.8	100.8	99.2	94.8
2010	100.0	100.2	100.9	101.7	102.2	102.6	105.5	108.6	110.5	111.7	110.6	109.7	105.4
2011	111.0	111.1	112.9	114.4	114.6	115.2	116.7	118.2	119.9	120.1	121.6	121.1	116.4
2012	121.2	122.1	123.7	125.0	124.6	123.7	124.1	125.6	127.5	128.5	126.6	126.8	125.0
2013	129.2	132.8	133.8	136.0	135.7	137.1	138.4	139.3	141.6	143.3	144.6	142.7	137.9
2014	145.0	146.4	147.4	148.3	147.0	148.3	153.7*	155.2	157.3	159.8	157.0	156.7	151.9*
2015	158.6	162.0	164.8	164.7	166.9	165.4	166.5	167.4	172.2	176.2	175.6	175.4	168.0
2016	175.5	177.4	180.0	182.6	188.4	189.9	191.1	194.9	197.4	200.9	211.0	218.1	192.3
2017	227.5	233.7	238.5	242.7	246.5	248.4	256.6	259.6	262.3	264.8	267.4	266.8	251.2
2018	266.3	267.0	269.8	273.9	274.7	282.7	289.9	294.9	302.7	311.2	309.1	296.5	286.6
2019	298.8	304.2	307.0	308.1	311.1	307.8							

Percentage change from the month before the last

نسبة التغير عن الشهر السابق

السنة Year	يناير Jan.	فبراير Feb.	مارس March	أبريل April	مايو May	يونيو June	يوليو July	أغسطس August	سبتمبر Sept.	أكتوبر Oct.	نوفمبر Nov.	ديسمبر Dec.
2006	0.8	-	0.4	-	2.4	-	2.9	-	2.1	-	3.8	-
2007	0.5	-	0.9	-	0.1	-	1.2	-	3.7	-	0.5	-
2008	4.7	-	4.8	-	4.7	-	2.9	2.7	0.2	-0.2	-0.3	-1.6
2009	0.3	1.2	1.4	1.6	1.4	0.3	2.4	1.5	1.9	2.0	-0.1	-1.5
2010	0.5	0.2	0.7	0.8	0.5	0.5	2.7	3.0	1.8	1.1	-1.0	-0.8
2011	1.1	0.1	1.6	1.3	0.2	0.4	1.3	1.2	1.5	0.1	1.3	-0.4
2012	0.1	0.7	1.3	1.1	-0.4	-0.7	0.3	1.2	1.5	0.8	-1.5	0.2
2013	1.8	2.8	0.8	1.7	-0.2	1.0	0.9	0.7	1.7	1.2	0.9	-1.3
2014	1.6	1.0	0.7	0.6	-0.9	0.9	3.6*	1.0	1.3	1.6	-1.7	-0.2
2015	1.2	2.1	1.7	-0.1	1.3	-0.9	0.6	0.6	2.8	2.3	-0.3	-0.1
2016	0.1	1.1	1.4	1.5	3.2	0.8	0.7	2.0	1.3	1.8	5.0	3.4
2017	4.3	2.7	2.1	1.8	1.6	0.8	3.3	1.2	1.0	0.9	1.0	-0.2
2018	-0.2	0.3	1.0	1.5	0.3	2.9	2.5	1.7	2.6	2.8	-0.7	-4.1
2019	0.8	1.8	0.9	0.4	1.0	-1.0						

Percentage change from the same month a year ago

نسبة التغير عن نفس الشهر من العام السابق

السنة Year	يناير Jan.	فبراير Feb.	مارس March	أبريل April	مايو May	يونيو June	يوليو July	أغسطس August	سبتمبر Sept.	أكتوبر Oct.	نوفمبر Nov.	ديسمبر Dec.	معدل التضخم Inflation Rate
2007	12.7	-	13.2	-	10.7	-	8.8	-	10.5	-	7.0	-	10.4
2008	11.5	-	15.8	-	21.1	-	23.1	25.6	22.2	21.2	20.9	18.7	19.1
2009	14.0	14.2	11.6	12.2	9.8	9.8	9.7	8.4	10.2	12.8	12.9	13.1	11.8
2010	13.6	12.5	11.7	10.8	9.8	10.0	10.4	11.5	11.7	11.4	10.2	10.3	11.1
2011	11.0	10.8	11.8	12.4	12.2	12.1	10.7	8.8	8.5	7.5	10.0	10.4	10.5
2012	9.2	9.9	9.5	9.3	8.6	7.4	6.3	6.3	6.3	7.0	4.1	4.7	7.3
2013	6.6	8.7	8.2	8.8	9.0	10.9	11.5	10.9	11.1	11.5	14.2	12.5	10.3
2014	12.2	10.2	10.2	9.1	8.3	8.2	11.1*	11.4	11.1	11.5	8.5	9.8	10.1
2015	9.4	10.7	11.8	11.0	13.5	11.5	8.3	7.9	9.4	10.3	11.8	11.9	10.6
2016	10.7	9.5	9.2	10.9	12.9	14.8	14.8	16.4	14.6	14.0	20.2	24.3	14.5
2017	29.6	31.7	32.5	32.9	30.9	30.9	34.2	33.2	32.9	31.8	26.7	22.3	30.7
2018	17.0	14.3	13.1	12.9	11.5	13.8	13.0	13.6	15.4	17.5	15.6	11.1	14.1
2019	12.2	13.9	13.8	12.5	13.2	8.9							

* modified indices

* رقم معدل

**سلاسل الأرقام القياسية
بأوزان ٢٠٠٩/٢٠٠٨ بأساس يناير ٢٠١٠
ومعدلات التضخم لأسعار المستهلكين للأقسام والمجموعات**

**Series of CPI
weights 2008/2009, base January 2010 and
Inflation Rates for main sections
and groups**

SECTIONS /GROUPS FOR COMMDITY AND SERVICES	معدل التضخم % Inflation Rates/%				الرقم القياسي CPI				الأقسام والمجموعات الرئيسية لسلع والخدمات
	2015	2016	2017	2018	2015	2016	2017	2018	
ALL ITEMS	10.4	13.8	29.5	14.4	164.8	187.6	242.9	277.9	الرقم العام
FOOD AND NON-ALCOHOLIC BEVERAGES	10.7	16.7	38.6	13.3	194.1	226.4	313.9	355.7	الطعام والمشروبات
Food	10.9	16.7	38.3	13.4	196.5	229.2	317.0	359.5	الطعام
Bread and cereals	2.9	23.7	31.5	14.7	159.9	197.7	260.1	298.4	الخبز والحبوب
Meat	9.6	13.5	37.2	6.5	202.4	229.7	315.3	335.6	اللحوم والدواجن
Fish and seafood	4.7	8.1	45.9	9.6	180.3	194.9	284.3	311.6	الأسماك والمأكولات البحرية
Milk, cheese and eggs	6.7	7.3	43.9	13.6	182.3	195.6	281.5	319.7	الالبان والبيض
Oils and fats	3.5	18.9	46.9	4.7	141.4	168.0	246.8	258.4	الزيوت والدهون
Fruit	13.4	18.5	38.3	16.9	163.6	193.9	268.0	313.2	الفاكهة
Vegetables	26.1	24.7	35.1	25.0	324.6	404.8	546.9	683.6	الخضروات
Suger,jam,honny,chocolate and confectionery	4.7	17.2	43.7	4.7	128.9	151.0	217.0	227.2	السكر والأغذية السكرية
Other food products	6.3	10.8	33.6	1.9	149.7	165.8	221.6	225.9	منتجات غذائية أخرى
NON ALCOHOLIC BEVERAGES	0.5	15.7	54.2	9.0	128.1	148.2	228.6	249.2	مشروبات
Coffee,tea and cocoa	1.1	24.3	61.9	10.6	126.7	157.5	255.0	282.1	البن والشاي والكافكاو
Mineral waters,soft drinks, fruit,vegetable and juices	-0.5	2.1	39.5	5.3	130.3	133.0	185.6	195.5	المياه المعدنية والغازية والمصنعات الطبيعية
AL COHOLIC BEVERAGES, TOBACCO AND NARCOTICS	22.3	9.3	32.1	20.5	312.5	341.6	451.1	543.4	المشروبات الكحولية والدخان
AL COHOLIC BEVERAGES	0.0	2.8	40.9	9.2	120.2	123.6	174.1	190.1	المشروبات الكحولية
Tobacco	22.3	9.3	32.1	20.5	312.8	341.9	451.4	543.9	الدخان
CLOTHING AND FOOTWEAR	8.0	11.5	24.9	17.3	123.8	137.9	172.3	202.1	الملابس والأحذية
Clothing	8.5	9.5	22.6	16.7	122.6	134.2	164.6	192.1	الملابس
Clothing materials	8.5	6.3	9.3	13.6	119.8	127.4	139.3	158.3	المواد
Garments	7.4	8.5	24.1	17.3	121.8	132.2	164.0	192.4	لللباس الجاهزة
Other articles of clothing and clothing accessories	0.2	2.0	9.9	12.0	103.1	105.2	115.5	129.4	لللباس الأخرى ومستلزماتها
Cleaning,repair,and hire of clothing	35.4	29.5	15.4	11.4	152.9	198.0	228.6	254.6	التنظيف والإصلاح وتأجير الملابس
Footwear	5.9	19.1	33.1	19.4	128.5	153.1	203.8	243.2	الأحذية
Shoes & other footwear	5.3	19.1	33.7	19.4	128.1	152.6	203.9	243.6	الأحذية
Repair & hire of footwear	25.9	18.6	14.8	16.9	145.3	172.3	197.9	231.4	إصلاح الأحذية
HOUSING,WATER,ELECTRICITY, GAS AND OTHER FUELS	7.4	5.1	9.8	14.4	127.2	133.7	146.7	167.8	المسكن والمياه والكهرباء والغاز والوقود
Actual rentals for housing	0.0	0.0	0.0	0.0	105.7	105.7	105.7	105.7	الإيجار الفعلي للمسكن
Imputed rentals for housing	0.0	0.0	0.0	0.0	108.1	108.1	108.1	108.1	الإيجار المحسوب للمسكن
Maintenance and repair of the dwelling	6.4	7.5	14.4	3.9	147.6	158.6	181.5	188.7	صيانة وإصلاح المسكن
Water supply and miscellaneous services relating to the dwelling	19.6	29.1	17.2	49.6	150.6	194.4	227.8	340.6	المياه والخدمات المتنوعة المتعلقة بالمسكن
Electricity, gas and other fuels	31.3	11.8	30.5	33.7	221.2	247.4	322.9	431.8	الكهرباء والغاز ومواد الوقود الأخرى

SECTIONS /GROUPS FOR COMMDITY AND SERVICES	معدل التضخم % Inflation Rates%				الرقم القياسي CPI				الاتسام والمجموعات الرئيسية للسلع والخدمات
	2015	2016	2017	2018	2015	2016	2017	2018	
FURNISHINGS,HOUSEHOLD EQUIPMENT AND ROUTINE MAINTENANCE OF THE HOUSE	4.7	14.3	28.9	10.3	141.1	161.3	207.9	229.4	الأثاث والتجهيزات والمعدات المنزلية والصيانة
Furniture , furnishing,carpets and other floor covering	8.8	7.7	21.6	6.6	151.2	162.9	198.0	211.0	الأثاث والتجهيزات والسجاد وأغطية الأرضيات الأخرى
Household Textiles	7.2	5.8	12.6	14.0	159.2	168.5	189.6	216.1	المفروشات المنزلية
Household appliances	5.7	17.6	36.9	1.7	132.7	156.1	213.7	217.2	الأجهزة المنزلية
Glassware, tableware and household utensils	7.0	22.7	64.0	3.0	132.3	162.3	266.2	274.2	الأدوات الزجاجية وأدوات المائدة والأدوات المنزلية
Tools and equipment for house and garden	2.1	12.9	36.3	2.4	118.5	133.9	182.5	186.8	ادوات ومعدات المنازل والحدائق
Goods and services for routine household maintenance mainten	3.5	15.5	28.1	13.0	140.5	162.3	207.8	234.8	السلع والخدمات المستخدمة في صيانة المنزل
HEALTH	4.4	23.8	21.2	6.6	134.2	166.1	201.4	214.6	الرعاية الصحية
Medical products, appliances and equipment	1.5	25.2	21.8	6.0	128.9	161.4	196.6	208.5	المنتجات والأجهزة والمعدات الطبية
Out-patient services	8.7	25.5	25.6	11.3	143.6	180.2	226.3	252.0	خدمات مرضى العيادات الخارجية
Hospital services	9.2	16.9	13.2	1.4	141.5	165.5	187.4	190.0	خدمات المستشفيات
TRANSPORT	11.0	7.2	28.9	30.6	139.3	149.4	192.5	251.5	النقل والمواصلات
Purchase of vehicles	4.1	23.9	28.0	5.1	117.9	146.0	186.9	196.4	شراء المركبات
Operation of personal transport equipment	15.4	5.7	42.8	29.0	149.1	157.7	225.2	290.4	المتفوق على النقل الخاص
Transport services	10.5	3.8	21.0	40.2	140.6	145.9	176.5	247.4	خدمات النقل
COMMUNICATIONS	-0.2	0.7	4.8	7.2	96.8	97.4	102.1	109.4	الاتصالات السلكية واللاسلكية
Postal services	0.0	0.0	0.0	0.6	106.1	106.1	106.1	106.7	خدمات البريد
Telephone and telefax services	-5.9	2.8	4.4	1.5	74.8	76.9	80.3	81.5	معدات خدمات الهاتف والفاكس
Telephone and telefax services	0.0	0.6	4.8	7.3	97.4	98.0	102.7	110.2	خدمات الهاتف والفاكس
RECREATION AND CULTURE	12.6	13.8	35.6	17.0	171.0	194.5	263.8	308.6	الثقافة والترفيه
Audio,visual, photographic,information processing equipment	-0.2	5.1	23.5	2.1	100.1	105.1	129.8	132.5	معدات الصوت والصورة ومعدات التصوير وتجهيز المعلومات
Other recreational items and equipment, gardens and pets	4.4	16.4	41.6	2.1	107.8	125.5	177.7	181.4	الأصناف والمعدات الترفيهية الأخرى وملحقاتها
Recreational and cultural services	1.7	0.9	2.9	1.7	112.4	113.4	116.6	118.5	الخدمات الثقافية والترفيهية
Newspapers, books and stationery	9.2	10.5	14.8	14.2	157.9	174.4	200.2	228.6	الصحف والكتب والأدوات الكتابية
Package holidays	18.2	18.2	49.0	21.0	219.4	259.4	386.5	467.6	الرحلات السياحية المنظمة
EDUCATION	20.7	11.5	14.3	18.2	202.4	225.8	258.0	304.9	التعليم
Pre- primary and primary education	23.1	10.9	14.8	17.7	206.2	228.6	262.5	309.0	التعليم قبل الابتدائي والتعليم الأساسي
Secondary education	21.9	14.2	15.5	19.6	218.7	249.9	288.5	345.1	التعليم الثانوي العام والفني
Post-Secondary Non-Tertiary education	5.2	0.0	5.3	19.4	123.5	123.5	130.0	155.2	التعليم بعد الثانوي والفني
Tertiary education	15.4	10.8	12.3	17.6	187.9	208.2	233.9	275.2	التعليم العالي
Education not definable by level	26.1	7.8	9.8	17.2	151.4	163.1	179.1	209.9	التعليم غير معدل المستوى
RESTAURANTS AND HOTELS	14.9	21.4	27.5	10.5	179.9	218.3	278.3	307.6	المطاعم والفنادق
Catering Services	14.6	21.5	27.7	10.6	180.3	219.1	279.7	309.3	الوجبات الجاهزة
Accommodation services	54.7	9.1	2.3	6.8	139.3	151.9	155.4	166.0	خدمات الفنادق
MISCELLANEOUS GOODS AND SERVICES	3.7	12.8	28.5	16.7	112.2	126.6	162.7	189.9	السلع والخدمات المتنوعة
Personal care	6.0	12.1	33.4	19.3	115.0	128.9	172.0	205.2	العناية الشخصية
Personal effects	0.4	35.4	39.9	4.3	127.1	172.2	240.8	251.3	أمتعة شخصية
Insurance	0.0	0.0	0.0	19.1	100.0	100.0	100.0	119.1	التأمين
Other services	0.0	7.3	19.2	19.5	100.4	107.7	128.5	153.5	خدمات أخرى غير مصنفة في مكان آخر

SECTIONS /GROUPS FOR COMMDITY AND SERVICES	معدلات التضخم % Inflation Rates%				الرقم القياسي CPI				الأقسام والمجموعات الرئيسية للسلع والخدمات
	2015	2016	2017	2018	2015	2016	2017	2018	
ALL ITEMS	10.9	15.2	32.0	13.7	171.7	197.9	261.2	296.9	الرقم العام
FOOD AND NON-ALCOHOLIC BEVERAGES	11.1	18.1	40.0	12.9	195.6	230.9	323.2	365.0	الطعام والمشروبات
Food	11.3	18.1	39.7	13.0	197.6	233.3	326.1	368.5	الطعام
Bread and cereals	2.7	26.4	38.5	11.3	171.5	216.8	300.4	334.3	الخبز والحبوب
Meat	9.6	12.8	36.6	7.1	200.6	226.3	309.3	331.1	اللحوم والدواجن
Fish and seafood	4.6	7.4	47.5	7.1	182.6	196.0	289.1	309.8	الأسماك والأصناف البحرية
Milk, cheese and eggs	9.1	6.5	46.4	13.1	200.6	213.6	312.8	353.7	الألبان والجبن والبيض
Oils and fats	4.0	16.3	44.8	5.1	142.5	165.7	240.0	252.2	الزيوت والدهون
Fruit	15.2	19.1	40.2	15.0	165.6	197.2	276.6	318.2	الفواكه
Vegetables	27.1	26.9	38.5	24.6	297.8	377.8	523.3	652.1	الخضروات
Suger ,jam,honny,chocolate and confectionery	4.1	16.5	42.1	4.2	128.5	149.6	212.7	221.6	السكر والأغذية السكرية
Other food products	5.8	11.0	33.3	1.9	151.4	168.1	224.0	228.3	منتجات غذائية أخرى
NON ALCOHOLIC BEVERAGES	0.8	17.8	53.3	9.6	124.8	147.1	225.4	247.1	المشروبات
Coffee,tea and cocoa	1.2	23.2	57.3	10.6	123.7	152.4	239.7	265.1	القهوة والشاي والكافكاو
Mineral waters,soft drinks, fruit,vegetable and juices	-0.3	2.4	39.2	5.7	128.2	131.3	182.8	193.2	المياه المعدنية الغازية والمصادر الطبيعية
AL COHOLIC BEVERAGES, TOBACCO AND NARCOTICS	23.7	8.8	32.2	19.9	319.7	347.9	459.9	551.5	المشروبات الكحولية والدخان
AL COHOLIC BEVERAGES	0.0	2.7	39.4	7.6	119.3	122.5	170.7	183.7	المشروبات الكحولية
Tobacco	23.7	8.8	32.2	19.9	319.7	347.9	459.9	551.5	الدخان
CLOTHING AND FOOTWEAR	8.1	11.7	23.3	15.0	128.5	143.5	177.0	203.6	الملابس والأحذية
Clothing	8.5	9.5	19.7	12.9	126.8	138.8	166.1	187.5	الملابس
Clothing materials	10.8	7.4	11.0	15.0	125.3	134.6	149.4	171.8	الأقمشة
Garments	8.2	9.5	21.6	13.0	127.5	139.5	169.6	191.6	الملابس الجاهزة
Other articles of clothing and clothing accessories	0.2	2.4	11.8	7.2	104.9	107.4	120.1	128.8	الملابس الأخرى ومستلزماتها
Cleaning,repair,and hire of clothing	14.0	18.2	15.7	11.3	138.0	163.0	188.7	210.0	التنظيف والإصلاح وتأجير الملابس
Footwear	6.8	20.5	36.1	21.8	135.8	163.6	222.7	271.3	الأحذية
Shoes & other footwear	6.1	20.5	36.9	21.7	135.4	163.2	223.4	272.0	الأحذية
Repair & hire of footwear	26.4	19.3	15.5	23.8	147.0	175.4	202.7	251.0	إصلاح الأحذية
HOUSING,WATER,ELECTRICITY, GAS AND OTHER FUELS	9.9	4.4	9.2	15.0	130.2	135.9	148.4	170.7	المسكن والمياه والكهرباء والغاز والوقود
Actual rentals for housing	0.0	0.0	0.0	0.0	101.7	101.7	101.7	101.7	الإيجار الفعلي للمسكن
Imputed rentals for housing	0.0	0.0	0.0	0.0	108.1	108.1	108.1	108.1	الإيجار الافتراضي للمسكن
Maintenance and repair of the dwelling	6.4	8.0	15.5	5.5	145.2	156.8	181.1	191.1	صيانة وإصلاح المسكن
Water supply and miscellaneous services relating to the dwelling	15.9	24.5	18.6	41.6	151.2	188.3	223.4	316.3	المياه والوقود المتنوعة المتعلقة بالمسكن
Electricity, gas and other fuels	41.0	8.8	25.2	34.3	229.4	249.6	312.4	419.5	الكهرباء والغاز ومواد الوقود الأخرى

SECTIONS /GROUPS FOR COMMDITY AND SERVICES	معدل التضخم % Inflation Rates%				الرقم القياسي CPI				الاقسام والمجموعات الرئيسية للسلع والخدمات
	2015	2016	2017	2018	2015	2016	2017	2018	
FURNISHINGS,HOUSEHOLD EQUIPMENT AND ROUTINE MAINTENANCE OF THE HOUSE	5.4	15.4	31.3	12.1	137.7	159.0	208.8	234.1	الأثاث والتجهيزات والهدايا المنزلية والصيانة
Furniture , furnishing,carpets and other floor covering	8.1	5.9	21.4	9.7	156.6	165.8	201.2	220.8	الأثاث والتجهيزات والسجاد وأغطية الأرضيات الأخرى
Household Textiles	6.3	16.7	19.8	13.3	133.0	155.2	185.9	210.6	المفروشات المنزلية
Household appliances	7.4	24.0	24.3	2.5	133.8	165.9	206.2	211.3	الأجهزة المنزلية
Glassware, tableware and household utensils	2.6	15.5	99.7	3.1	118.6	136.9	273.4	282.0	الأدوات الزجاجية وأدوات المائدة والأدوات المنزلية
Tools and equipment for house and garden	3.9	18.1	17.0	2.9	134.1	158.3	185.2	190.7	أدوات ومعدات المنازل والحدائق
Goods and services for routine household maintenance mainten	6.0	26.6	16.8	16.5	142.1	179.9	210.0	244.7	السلع والخدمات المستخدمة في صيانة المنزل
HEALTH	1.5	25.4	38.4	8.3	129.6	162.5	224.9	243.5	الرعاية الصحية
Medical products, appliances and equipment	12.0	34.8	-10.6	6.2	164.6	221.8	198.2	210.4	المنتجات والأجهزة والهدايا الطبية
Out-patient services	10.7	19.6	62.0	11.8	152.6	182.5	295.7	330.7	خدمات مرضى العيادات الخارجية
Hospital services	10.3	7.3	48.6	8.3	138.9	149.1	221.5	240.0	خدمات المستشفيات
TRANSPORT	4.2	25.3	-3.3	15.2	154.3	193.3	187.0	215.4	النقل والمواصلات
Purchase of vehicles	14.9	6.0	59.0	4.4	147.7	156.6	248.9	259.8	شراء المركبات
Operation of personal transport equipment	10.8	4.4	57.6	27.8	135.3	141.2	222.6	284.5	التحقق على النقل الخاص
Transport services	-0.2	0.6	74.0	15.3	98.5	99.1	172.3	198.7	خدمات النقل
COMMUNICATIONS	0.0	0.0	-3.5	7.0	107.6	107.6	103.8	111.1	الاتصالات السلكية واللاسلكية
Postal services	-5.4	4.9	31.5	0.0	78.0	81.8	107.6	107.6	خدمات البريد
Telephone and telefax services	0.0	0.5	-11.7	0.9	99.1	99.6	88.0	88.7	معدات خدمات الهاتف والفاكس
Telephone and telefax services	8.9	13.6	-42.2	7.2	159.0	180.6	104.3	111.8	خدمات الهاتف والفاكس
RECREATION AND CULTURE	8.9	13.6	35.1	20.2	159.0	180.6	244.1	293.4	الثقافة والترفيه
Audio,visual, photographic, Information processing equipment	-0.6	2.6	16.8	2.5	96.3	98.8	115.4	118.3	معدات الصوت والصورة ومعدات التصوير وتجهيز المعلومات
Other recreational items and equipment, gardens and pets	5.0	19.2	55.8	3.6	106.7	127.2	198.2	205.3	الأسناد والهدايا الترفيهية الأخرى وملقاتها
Recreational and cultural services	2.3	1.0	3.2	3.9	111.1	112.2	115.8	120.3	الخدمات الثقافية والترفيهية
Newspapers, books and stationery	4.7	12.5	17.9	17.6	161.4	181.6	214.1	251.8	المصحف والكتب والأدوات المكتبية
Package holidays	17.4	19.7	56.0	28.0	226.2	270.7	422.5	540.9	الرحلات السياحية المنظمة
EDUCATION	19.6	12.9	15.9	19.2	199.1	224.7	260.5	310.4	التعليم
Pre- primary and primary education	21.4	13.1	17.2	20.1	199.6	225.7	264.5	317.6	التعليم قبل الابتدائي والتعليم الأساسي
Secondary education	20.3	13.9	15.2	17.5	212.9	242.5	279.4	328.3	التعليم الثانوي العام والفني
Post-Secondary Non-Tertiary education	5.2	0.0	5.1	18.5	123.3	123.3	129.6	153.6	التعليم بعد الثانوي والفني
Tertiary education	12.1	11.0	12.3	18.3	181.2	201.0	225.9	267.1	التعليم العالي
Education not definable by level	27.5	7.2	8.6	19.3	152.5	163.4	177.4	211.6	التعليم غير محدد المستوى
RESTAURANTS AND HOTELS	12.9	20.9	23.6	10.7	186.9	225.8	279.2	309.0	المطاعم والفنادق
Catering Services	12.4	21.0	23.9	10.7	187.4	226.8	280.9	311.1	الوجبات الجاهزة
Accommodation services	57.8	7.8	2.8	7.5	149.6	161.2	165.8	178.3	خدمات الفنادق
MISCELLANEOUS GOODS AND SERVICES	4.8	14.5	29.3	22.8	114.2	130.7	169.0	207.4	السلع والخدمات المتنوعة
Personal care	7.3	13.3	35.9	25.7	118.1	133.8	181.8	228.5	العناية الشخصية
Personal effects	1.2	36.7	37.4	4.9	127.5	174.3	239.5	251.2	أمتعة شخصية
Insurance	0.0	0.0	0.0	19.1	100.0	100.0	100.0	119.1	التأمين
Other services	0.0	9.0	10.5	36.4	100.6	109.7	121.2	165.4	خدمات أخرى غير مصنفة في مكان آخر

SECTIONS /GROUPS FOR COMMDITY AND SERVICES	معدل التضخم % Inflation Rates%				الرقم القياسي CPI				الأقسام والمجموعات الرئيسية للسلع والخدمات
	2015	2016	2017	2018	2015	2016	2017	2018	
ALL ITEMS	10.6	14.5	30.7	14.1	168.0	192.3	251.2	286.6	الرقم العام
FOOD AND NON-ALCOHOLIC BEVERAGES	10.9	17.4	39.3	13.1	194.8	228.7	318.6	360.4	الطعام والمشروبات
Food	11.1	17.4	39.0	13.2	197.0	231.3	321.6	364.1	الطعام
Bread and cereals	2.7	25.3	35.8	12.6	166.8	209.0	283.9	319.6	الخبز والحبوب والحبوب
Meat	9.5	13.2	36.9	6.8	201.4	228.0	312.2	333.3	اللحوم والدواجن
Fish and seafood	4.6	7.8	46.4	8.7	181.2	195.3	286.0	310.9	الأسماك والمأكولات البحرية
Milk, cheese and eggs	7.9	6.9	45.1	13.3	190.5	203.6	295.5	334.9	اللبان والجبن والبيض
Oils and fats	3.8	17.5	45.8	4.9	142.0	166.8	243.2	255.1	الزيوت والدهون
Fruit	14.3	18.8	39.2	16.0	164.5	195.5	272.1	315.6	الفواكه
Vegetables	26.6	25.8	36.9	24.8	310.2	390.2	534.2	666.6	الخضراوات
Suger ,jam,honny,chocolate and confectionery	4.4	16.8	42.9	4.4	128.7	150.3	214.8	224.3	السكر والأشربة السكرية
Other food products	6.1	10.9	33.4	1.9	150.5	166.9	222.7	227.0	منتجات غذائية أخرى
NON ALCOHOLIC BEVERAGES	0.6	16.7	53.8	9.3	126.6	147.7	227.2	248.2	المشروبات
Coffee,tea and cocoa	1.2	23.7	59.6	10.6	125.2	154.9	247.3	273.5	القهوة والشاي والكاكاو
Mineral waters,soft drinks, fruit,vegetable and juices	-0.4	2.2	39.4	5.5	129.6	132.4	184.6	194.7	المياه المعدنية والفانزة والصلوات الطبيعية
AL COHOLIC BEVERAGES, TOBACCO AND NARCOTICS	23.1	9.0	32.1	20.2	316.2	344.8	455.6	547.6	المشروبات الكحولية والدخان
AL COHOLIC BEVERAGES	0.0	2.8	40.8	9.1	120.1	123.5	173.9	189.7	المشروبات الكحولية
Tobacco	23.0	9.0	32.1	20.2	316.3	345.0	455.8	547.8	الدخان
CLOTHING AND FOOTWEAR	8.1	11.6	24.1	16.2	126.1	140.7	174.6	202.8	الملابس والأحذية
Clothing	8.5	9.5	21.2	14.8	124.7	136.5	165.4	189.8	الملابس
Clothing materials	10.3	7.2	10.6	14.7	124.0	132.9	147.0	168.7	المواد
Garments	7.8	8.9	22.9	15.3	124.5	135.6	166.6	192.0	لللباس الجاهزة
Other articles of clothing and clothing accessories	0.2	2.3	11.0	9.2	104.1	106.5	118.2	129.0	للباس الأخرى ومستلزماتها
Cleaning,repair,and hire of clothing	23.6	23.7	15.6	11.4	144.9	179.3	207.2	230.7	التنظيف والإصلاح وتأجير الملابس
Footwear	6.4	19.8	34.6	20.6	132.1	158.2	213.0	256.9	الأحذية
Shoes & other footwear	5.7	19.8	35.3	20.6	131.7	157.7	213.4	257.4	الأحذية
Repair & hire of footwear	26.2	19.0	15.2	20.7	146.2	174.0	200.5	242.0	إصلاح الأحذية
HOUSING, WATER, ELECTRICITY, GAS AND OTHER FUELS	8.5	4.8	9.5	14.7	128.5	134.7	147.5	169.1	السكن والمياه والكهرباء والغاز والوقود
Actual rentals for housing	0.0	0.0	0.0	0.0	105.2	105.2	105.2	105.2	الإيجار الفعلي للسكن
Imputed rentals for housing	0.0	0.0	0.0	0.0	108.1	108.1	108.1	108.1	الإيجار الافتراضي للسكن
Maintenance and repair of the dwelling	6.4	7.7	14.8	4.4	146.8	158.0	181.4	189.4	صيانة وإصلاح المسكن
Water supply and miscellaneous services relating to the dwelling	17.9	27.0	17.8	45.9	150.9	191.6	225.7	329.4	المياه والوقود والخدمات المتعلقة بالسكن
Electricity, gas and other fuels	35.7	10.4	28.0	34.0	225.0	248.4	318.0	426.1	الكهرباء والغاز ومواد الوقود الأخرى

SECTIONS /GROUPS FOR COMMDITY AND SERVICES	معدل التضخم % Inflation Rates%				الرقم القياسي CPI				الاقسام والمجموعات الرئيسية للسلع والخدمات
	2015	2016	2017	2018	2015	2016	2017	2018	
FURNISHINGS,HOUSEHOLD EQUIPMENT AND ROUTINE MAINTENANCE OF THE HOUSE	5.0	14.8	29.9	11.1	139.6	160.3	208.3	231.4	الأثاث والتجهيزات والمعدات المنزلية والصيانة
Furniture , furnishing,carpets and other floor covering	8.9	7.8	22.2	7.8	151.3	163.1	199.2	214.7	الأثاث والتجهيزات والسجاد وأغطية الأرضيات الأخرى
Household Textiles	7.6	5.9	12.3	13.6	157.7	166.9	187.5	213.0	المفروشات المنزلية
Household appliances	5.9	17.2	35.1	2.0	132.8	155.7	210.4	214.6	الأجهزة المنزلية
Glassware, tableware and household utensils	7.2	23.4	64.5	3.1	133.1	164.3	270.3	278.6	الأدوات الزجاجية وأدوات المائدة والأدوات المنزلية
Tools and equipment for house and garden	2.4	14.4	35.7	2.7	118.5	135.6	184.0	189.0	أدوات ومعدات المنازل والحدائق
Goods and services for routine household maintenance mainten	3.7	16.5	29.9	14.4	137.9	160.7	208.7	238.7	السلع والخدمات المستخدمة في صيانة المنزل
HEALTH	5.1	25.0	22.9	7.3	137.5	171.8	211.1	226.6	الرعاية الصحية
Medical products, appliances and equipment	1.5	25.3	21.9	6.1	129.2	161.9	197.3	209.2	المنتجات والأجهزة والمعدات الطبية
Out-patient services	10.2	29.8	29.3	11.6	152.6	198.1	256.2	285.8	خدمات مرضى العيادات الخارجية
Hospital services	9.9	18.2	17.1	4.8	146.5	173.1	202.7	212.5	خدمات المستشفيات
TRANSPORT	10.8	7.3	27.7	25.6	139.2	149.3	190.7	239.5	النقل والمواصلات
Purchase of vehicles	4.1	24.3	28.2	4.9	127.3	158.3	203.0	212.8	شراء المركبات
Operation of personal transport equipment	15.4	5.8	42.7	28.8	148.9	157.5	224.7	289.5	النقل على النقل الخاص
Transport services	10.6	4.0	21.4	30.0	138.4	144.0	174.8	227.2	خدمات النقل
COMMUNICATIONS	-0.2	0.6	4.8	7.1	97.4	98.0	102.7	110.0	الاتصالات السلكية واللاسلكية
Postal services	0.0	0.0	0.0	0.3	106.8	106.8	106.8	107.2	خدمات البريد
Telephone and telefax services	-5.8	3.7	5.7	1.3	76.0	78.8	83.3	84.3	معدات خدمات الهاتف والفاكس
Telephone and telefax services	0.0	0.6	4.8	7.3	98.0	98.5	103.2	110.7	خدمات الهاتف والفاكس
RECREATION AND CULTURE	11.3	13.7	35.4	18.0	166.9	189.7	257.0	303.3	الثقافة والترفيه
Audio,visual, photographic, Information processing equipment	-0.4	3.9	20.6	2.3	98.4	102.2	123.3	126.1	معدات الصوت والصورة ومعدات التصوير وتجهيز المعلومات
Other recreational items and equipment, gardens and pets	4.8	17.9	49.4	3.0	107.2	126.4	188.8	194.3	الأصناد والمعدات الترفيهية الأخرى وملابسها
Recreational and cultural services	1.9	1.0	3.0	2.4	111.9	113.0	116.3	119.1	الخدمات الثقافية والترفيهية
Newspapers, books and stationery	7.3	11.3	16.1	15.7	159.3	177.4	205.9	238.1	الصحف والكتب والأدوات المكتبية
Package holidays	18.0	18.6	50.9	22.9	221.1	262.3	395.8	486.4	الرحلات السياحية المنظمة
EDUCATION	20.4	11.9	14.8	18.5	201.5	225.5	258.7	306.5	التعليم
Pre- primary and primary education	22.5	11.6	15.6	18.5	204.1	227.7	263.1	311.7	التعليم قبل الابتدائي والتعليم الأساسي
Secondary education	21.4	14.1	15.4	19.0	216.9	247.5	285.6	339.8	التعليم الثانوي العام والفضي
Post-Secondary Non-Tertiary education	5.1	0.0	5.2	19.2	123.4	123.4	129.9	154.8	التعليم بعد الثانوي والفضي
Tertiary education	14.8	10.9	12.3	17.8	186.7	206.9	232.4	273.7	التعليم العالي
Education not definable by level	26.3	7.7	9.6	17.6	151.6	163.2	178.8	210.2	التعليم غير محدد المستوى
RESTAURANTS AND HOTELS	14.0	21.2	25.8	10.6	182.8	221.5	278.6	308.2	المطاعم والفنادق
Catering Services	13.7	21.3	26.0	10.6	183.3	222.3	280.2	310.0	الوجبات الجاهزة
Accommodation services	56.2	8.4	2.6	7.2	144.4	156.6	160.6	172.1	خدمات الفنادق
MISCELLANEOUS GOODS AND SERVICES	4.1	13.5	28.8	19.3	113.0	128.3	165.3	197.1	السلع والخدمات المتنوعة
Personal care	6.8	12.6	34.5	22.0	116.2	130.9	176.0	214.6	العناية الشخصية
Personal effects	0.8	36.0	38.8	4.6	127.3	173.1	240.3	251.2	أمتعة شخصية
Insurance	0.0	0.0	0.0	19.1	100.0	100.0	100.0	119.1	التأمين
Other services	0.0	8.2	14.7	27.9	100.5	108.7	124.7	159.6	خدمات أخرى غير مصنفة في مكان آخر

Ann.(4/4)

ملحق (٤/٤)

SECTIONS /GROUPS FOR COMMDITY AND SERVICES	معدل التضخم % Inflation Rates/				الرقم القياسى CPI				التقسام والجموعات الرئيسية
	2016/2015	2017/2016	2018/2017	2019/2018	2016/2015	2017/2016	2018/2017	2019/2018	
ALL ITEMS	10.2	23.5	20.9	13.9	173.5	214.3	259.0	294.9	الرقم القياسى
FOOD AND NON-ALCOHOLIC BEVERAGES	12.7	30.4	22.9	14.1	207.0	270.0	331.7	378.5	الطعام والمشروبات
Food	12.9	30.2	22.7	14.4	209.7	272.9	334.9	383.0	الطعام
Bread and cereals	9.3	35.7	17.0	18.5	172.2	233.7	273.5	324.2	الخبز والحبوب
Meat	9.6	27.1	21.4	4.6	213.2	270.9	328.8	344.0	اللحوم والدواجن
Fish and seafood	3.8	30.1	25.0	10.2	183.8	239.1	298.9	329.3	الأسماك والمأكولات البحرية
Milk, cheese and eggs	5.9	24.4	31.7	7.5	187.2	232.9	306.8	329.7	الألبان والبيض
Oils and fats	7.2	43.9	19.9	1.7	147.6	212.4	254.8	259.0	الزيوت والدهون
Fruit	16.9	28.9	26.1	14.7	177.9	229.4	289.2	331.6	الفواكه
Vegetables	29.6	29.6	22.6	33.8	366.2	474.7	581.9	778.3	الخضروات
Suger ,jam,honny,chocolate and confectionery	5.1	44.0	17.3	4.0	132.1	190.2	223.1	232.1	السكر والأغذية السكرية
Other food products	3.9	30.1	13.2	2.1	152.2	198.0	224.2	228.8	منتجات غذائية أخرى
NON ALCOHOLIC BEVERAGES	4.7	40.9	29.6	3.8	133.1	187.7	243.3	252.6	المشروبات
Coffee,tea and cocoa	7.2	53.0	33.0	4.2	134.8	206.3	274.4	286.0	البن والشاي والكافكاو
Mineral waters,soft drinks, fruit,vegetable and juices	0.8	20.6	22.5	2.8	130.4	157.3	192.7	198.2	المياه المعدنية والغازية والعصائر الطبيعية
AL COHOLIC BEVERAGES, TOBACCO AND NARCOTICS	7.7	23.9	27.5	14.0	316.8	392.5	500.6	570.5	المشروبات الكحولية والدخان
AL COHOLIC BEVERAGES	0.0	22.4	22.9	10.7	120.2	147.2	180.9	200.2	المشروبات الكحولية
Tobacco	7.7	23.9	27.5	14.0	317.1	392.8	501.0	571.0	الدخان
CLOTHING AND FOOTWEAR	8.5	18.7	25.0	10.4	128.6	152.6	190.8	210.7	الملابس والأحذية
Clothing	8.1	15.4	24.2	10.4	126.8	146.4	181.8	200.7	الملابس
Clothing materials	6.3	7.6	11.3	12.5	123.4	132.9	147.9	166.4	المواد
Garments	6.4	15.8	25.6	10.2	125.1	144.8	182.0	200.5	الملابس الجاهزة
Other articles of clothing and clothing accessories	0.4	7.3	7.7	18.6	103.3	110.9	119.4	141.6	الملابس الأخرى ومستلزماتها
Cleaning,repair,and hire of clothing	42.6	17.6	17.4	9.3	178.6	210.0	246.4	269.5	التنظيف والإصلاح وتأجير الملابس
Footwear	10.3	31.2	27.7	10.6	135.9	178.3	227.7	251.9	الأحذية
Shoes & other footwear	9.6	32.2	27.7	10.7	135.0	178.4	227.8	252.1	الأحذية
Repair & hire of footwear	34.6	3.9	30.6	7.9	165.9	172.3	225.0	242.8	إصلاح الأحذية
HOUSING, WATER,ELECTRICITY, GAS AND OTHER FUELS	4.9	7.3	11.7	15.1	129.5	138.9	155.2	178.6	المسكن والمياه والكهرباء والغاز والوقود
Actual rentals for housing	0.0	0.0	0.0	0.0	105.7	105.7	105.7	105.7	الإيجار الفعلى للمسكن
Imputed rentals for housing	0.0	0.0	0.0	0.0	108.1	108.1	108.1	108.1	الإيجار المحسوب للمسكن
Maintenance and repair of the dwelling	6.0	11.2	8.9	5.4	152.9	170.0	185.2	195.3	صيانة وإصلاح المسكن
Water supply and miscellaneous services relating to the dwelling	30.1	13.3	40.1	36.7	175.4	198.8	278.5	380.8	المياه والخدمات المتعلقة بالمسكن
Electricity, gas and other fuels	12.4	24.1	29.7	35.7	225.8	280.3	363.6	493.6	الكهرباء والغاز ومواد الوقود الأخرى

SECTIONS /GROUPS FOR COMMDITY AND SERVICES	معدل التضخم % Inflation Rates%				الرقم القياسي CPI				الاقسام والمجموعات الرئيسية
	2016/2015	2017/2016	2018/2017	2019/2018	2016/2015	2017/2016	2018/2017	2019/2018	
FURNISHINGS,HOUSEHOLD EQUIPMENT AND ROUTINE MAINTENANCE OF THE HOUSE	8.3	23.8	19.2	6.6	149.0	184.4	219.9	234.4	الأثاث والتجهيزات والمعدات المنزلية والصيانة
Furniture , furnishing,carpets and other floor covering	5.2	17.8	11.3	7.6	154.7	182.3	202.9	218.4	الأثاث والتجهيزات والسجاد وأغطية الأرضيات الأخرى
Household Textiles	6.2	9.2	13.8	10.3	163.3	178.3	202.9	223.9	المفروشات المنزلية
Household appliances	7.1	37.5	12.8	1.6	138.7	190.7	215.1	218.5	الأجهزة المنزلية
Glassware, tableware and household utensils	7.6	61.7	19.9	5.3	138.1	223.4	267.9	282.0	الأدوات الزجاجية وأدوات المائدة والأدوات المنزلية
Tools and equipment for house and garden	6.0	29.7	13.7	4.9	124.1	161.0	183.1	192.1	أدوات ومعدات المنازل والحدائق
Goods and services for routine household maintenance mainten	9.4	21.8	22.5	7.1	150.1	182.7	223.8	239.7	السلع والخدمات المستخدمة في صيانة المنزل
HEALTH	11.5	26.9	13.4	4.8	146.1	185.4	210.2	220.4	الرعاية الصحية
Medical products, appliances and equipment	7.4	33.7	10.0	5.7	138.0	184.4	202.8	214.3	للمنتجات والأجهزة والمعدات الطبية
Out-patient services	22.4	18.4	27.7	5.1	164.3	194.5	248.4	261.0	خدمات مرضى العيادات الخارجية
Hospital services	12.4	16.4	6.6	1.2	152.9	178.0	189.7	192.1	خدمات المستشفيات
TRANSPORT	2.4	19.3	25.6	34.8	141.2	168.5	211.7	285.4	النقل والمواصلات
Purchase of vehicles	9.8	38.1	8.8	7.5	125.7	173.6	188.9	203.1	شراء المركبات
Operation of personal transport equipment	2.1	21.1	41.1	24.6	150.3	182.0	256.7	319.7	النفق على النقل الخاص
Transport services	0.7	13.1	21.7	50.4	141.2	159.6	194.3	292.2	خدمات النقل
COMMUNICATIONS	0.0	1.5	9.4	1.8	96.9	98.3	107.5	109.5	الاتصالات السلكية واللاسلكية
Postal services	0.0	0.0	0.0	1.2	106.1	106.1	106.1	107.4	خدمات البريد
Telephone and telefax services	-1.4	5.3	2.4	1.8	75.1	79.1	80.9	82.4	معدات خدمات الهاتف والفاكس
Telephone and telefax services	0.0	1.4	9.5	1.8	97.4	98.8	108.2	110.2	خدمات الهاتف والفاكس
RECREATION AND CULTURE	10.9	22.1	34.1	8.8	180.7	220.7	296.0	322.1	الثقافة والترفيه
Audio,visual, photographic, Information processing equipment	0.4	19.1	9.9	-0.2	100.3	119.5	131.3	131.1	معدات الصوت والصورة ومعدات التصوير وتجهيز المعلومات
Other recreational items and equipment, gardens and pets	11.6	33.6	15.1	7.0	115.7	154.6	178.0	190.3	الأسنات والمعدات الترفيهية الأخرى وممتلكاتها
Recreational and cultural services	0.2	2.2	2.1	1.8	112.6	115.0	117.5	119.6	الخدمات الثقافية والترفيهية
Newspapers, books and stationery	7.5	14.6	16.4	9.7	162.6	186.4	217.0	238.0	الصحف والكتب والأدوات المكتبية
Package holidays	15.5	28.1	46.9	9.9	237.5	304.3	447.1	491.5	الرحلات السياحية المنظمة
EDUCATION	14.1	12.1	17.9	15.7	213.5	239.3	282.1	326.5	التعليم
Pre- primary and primary education	13.9	12.4	18.0	14.7	216.3	243.1	286.9	328.9	التعليم قبل الابتدائي والتعليم الأساسي
Secondary education	16.8	13.6	19.4	17.0	234.1	266.0	317.4	371.4	التعليم الثانوي العام والفني
Post-Secondary Non-Tertiary education	1.7	0.0	15.8	16.4	123.5	123.5	143.0	166.4	التعليم بعد الثانوي والفني
Tertiary education	12.4	10.4	16.3	16.8	198.0	218.6	254.2	296.8	التعليم العالي
Education not definable by level	13.2	7.4	14.5	18.0	157.3	169.0	193.5	228.3	التعليم غير محدد لمستوى
RESTAURANTS AND HOTELS	16.1	26.3	18.7	10.9	196.1	247.7	294.0	326.1	المطاعم والفنادق
Catering Services	15.9	26.5	18.8	11.0	196.7	248.8	295.5	327.9	الوجبات الجاهزة
Accommodation services	30.7	1.5	6.8	2.7	149.8	151.9	162.3	166.6	خدمات الفنادق
MISCELLANEOUS GOODS AND SERVICES	4.1	26.8	20.8	11.7	115.4	146.4	176.8	197.4	السلع والخدمات المتنوعة
Personal care	4.2	27.8	26.4	12.0	118.0	150.8	190.6	213.6	العناية الشخصية
Personal effects	9.9	59.3	12.8	3.9	137.3	218.6	246.7	256.2	أمتعة شخصية
Insurance	0.0	0.0	9.6	8.7	100.0	100.0	109.6	119.1	التأمين
Other services	2.1	16.1	12.1	28.3	102.5	119.0	133.4	171.2	خدمات أخرى غير مصنفة في مكان آخر

SECTIONS /GROUPS FOR COMMDITY AND SERVICES	معدل التضخم % Inflation Rates%				الرقم القياسي CPI				الأقسام والمجموعات الرئيسية
	2016/2015	2017/2016	2018/2017	2019/2018	2016/2015	2017/2016	2018/2017	2019/2018	
FURNISHINGS,HOUSEHOLD EQUIPMENT AND ROUTINE MAINTENANCE OF THE HOUSE	8.6	26.0	21.6	7.6	145.6	183.5	223.1	239.9	الأثاث والتجهيزات والمعدات المنزلية والصيانة
Furniture , furnishing,carpets and other floor covering	4.7	19.1	13.7	9.0	154.7	184.2	209.4	228.2	الأثاث والتجهيزات والسجاد ومطبخية الأرضيات الأخرى
Household Textiles	7.0	8.9	13.5	8.5	160.8	175.1	198.8	215.8	المفروشات المنزلية
Household appliances	7.5	33.7	11.6	3.3	139.2	186.1	207.6	214.6	الأجهزة المنزلية
Glassware, tableware and household utensils	8.1	63.8	19.8	5.4	140.1	229.4	274.8	289.7	الأدوات الزجاجية وأدوات المائدة والأدوات المنزلية
Tools and equipment for house and garden	7.7	30.5	13.4	5.8	125.7	164.0	186.0	196.8	أدوات ومعدات المنازل والحدائق
Goods and services for routine household maintenance mainten	10.0	25.4	28.0	8.5	144.1	180.7	231.3	250.9	السلع والخدمات المستخدمة في صيانة المنزل
HEALTH	14.7	28.2	18.0	4.8	157.6	202.0	238.4	249.9	الرعاية الصحية
Medical products, appliances and equipment	7.4	33.9	10.1	5.8	138.7	185.7	204.4	216.4	المنتجات والأجهزة والمعدات الطبية
Out-patient services	32.1	24.6	32.8	3.3	197.6	246.3	327.1	337.9	خدمات مرضى العيادات الخارجية
Hospital services	13.5	19.2	18.7	4.5	166.8	198.8	236.0	246.5	خدمات المستشفيات
TRANSPORT	2.4	18.8	19.3	14.4	140.8	167.2	199.5	228.2	النقل والمواصلات
Purchase of vehicles	12.5	39.4	8.9	5.6	165.5	230.7	251.2	265.2	شراء المركبات
Operation of personal transport equipment	2.8	20.8	40.6	23.3	149.2	180.2	253.4	312.5	المنفق على النقل الخاص
Transport services	0.6	14.6	18.1	14.5	135.8	155.6	183.8	210.4	خدمات النقل
COMMUNICATIONS	0.0	1.4	9.4	1.6	98.5	99.9	109.3	111.1	الاتصالات السلكية واللاسلكية
Postal services	-0.1	0.0	0.0	-0.1	107.6	107.6	107.6	107.5	خدمات البريد
Telephone and telefax services	-1.1	9.3	3.8	-1.6	78.5	85.9	89.1	87.7	معدات خدمات الهاتف والفاكس
Telephone and telefax services	0.1	1.2	9.6	1.7	99.1	100.3	109.9	111.8	خدمات الهاتف والفاكس
RECREATION AND CULTURE	9.3	22.8	33.8	12.7	167.3	205.4	274.9	309.9	الثقافة والترفيه
Audio,visual, photographic,information processing equipment	0.4	12.4	7.0	0.4	96.4	108.3	115.9	116.4	معدات الصوت والصورة ومعدات التصوير وتجهيز المعلومات
Other recreational items and equipment, gardens and pets	13.3	44.6	19.3	8.8	115.3	166.7	198.9	216.3	الأصناف والمعدات الترفيهية الأخرى ومنتجاتها
Recreational and cultural services	-0.8	2.0	3.8	4.9	111.4	113.6	117.9	123.7	الخدمات الثقافية والترفيهية
Newspapers, books and stationery	5.6	17.9	20.0	12.8	166.7	196.5	235.9	266.1	المصحف والكتب والأدوات المكتبية
Package holidays	15.7	31.5	54.5	15.5	246.4	323.8	500.4	578.0	الرحلات السياحية للمنظمة
EDUCATION	14.5	13.8	19.0	17.0	211.0	240.2	285.8	334.4	التعليم
Pre- primary and primary education	14.8	15.0	19.4	19.6	211.2	243.0	290.1	347.0	التعليم قبل الابتدائي والتعليم الأساسي
Secondary education	15.8	13.2	19.4	10.9	227.6	257.7	307.7	341.2	التعليم الثانوي العام والفني
Post-Secondary Non-Tertiary education	1.7	0.0	15.4	14.9	123.3	123.3	142.3	163.5	التعليم بعد الثانوي والفني
Tertiary education	11.0	10.4	16.6	17.8	191.1	210.9	245.8	289.7	التعليم العالي
Education not definable by level	14.7	6.4	13.6	25.1	158.2	168.2	191.1	239.0	التعليم غير محدد المستوى
RESTAURANTS AND HOTELS	13.6	23.2	18.4	9.8	203.3	250.4	296.5	325.6	المطاعم والفنادق
Catering Services	13.5	23.4	18.5	9.8	204.0	251.8	298.4	327.8	الوجبات الجاهزة
Accommodation services	27.9	1.6	7.1	6.7	158.8	161.2	172.6	184.1	خدمات الفنادق
MISCELLANEOUS GOODS AND SERVICES	4.5	28.4	24.4	15.4	117.8	151.3	188.2	217.2	السلع والخدمات المتنوعة
Personal care	3.9	30.2	32.8	12.2	121.0	157.5	209.2	234.8	العناية الشخصية
Personal effects	11.5	57.4	12.2	4.9	139.0	218.8	245.6	257.7	أمتعة شخصية
Insurance	0.0	0.0	9.6	8.7	100.0	100.0	109.6	119.1	التأمين
Other services	3.5	11.6	10.6	54.1	104.1	116.1	128.5	198.0	خدمات أخرى غير مصنفة في مكان آخر

Ann.(4/6)

ملحق (٤/٦)

SECTIONS /GROUPS FOR COMMDITY AND SERVICES	معدل التضخم % Inflation Rates/				الرقم القياسي CPI				الاقسام والمجموعات الرئيسية
	2016/2015	2017/2016	2018/2017	2019/2018	2016/2015	2017/2016	2018/2017	2019/2018	
ALL ITEMS	10.7	24.6	21.2	13.4	177.2	220.9	267.7	303.4	الرقم العام
FOOD AND NON-ALCOHOLIC BEVERAGES	13.2	31.3	23.0	13.8	208.4	273.6	336.4	383.0	الطعام والمشروبات
Food	13.3	31.1	22.8	14.1	210.9	276.4	339.5	387.2	الطعام
Bread and cereals	9.5	40.6	17.0	16.4	180.0	253.1	296.1	344.8	الخبز والحبوب
Meat	9.5	26.2	21.8	4.3	212.1	267.8	326.2	340.4	اللحوم والدواجن
Fish and seafood	3.7	30.2	24.8	8.6	184.5	240.3	299.9	325.7	الاسماك والمأكولات البحرية
Milk, cheese and eggs	6.6	24.0	32.9	6.4	195.8	242.9	322.8	343.5	الالبان والبيض
Oils and fats	6.8	41.8	19.9	2.6	147.8	209.5	251.1	257.6	الزيوت والدهون
Fruit	17.1	29.8	26.8	14.0	178.9	232.1	294.3	335.5	الفواكه
Vegetables	30.7	31.0	23.3	33.2	351.7	460.6	568.0	756.5	الخضروات
Suger ,jam,honny,chocolate and confectionery	4.9	43.0	17.1	3.2	131.8	188.5	220.8	227.9	السكر والاضحية السكرية
Other food products	3.6	30.9	12.5	2.1	152.7	199.9	224.8	229.6	منتجات غذائية اخرى
NON ALCOHOLIC BEVERAGES	5.1	41.4	29.7	4.1	132.0	186.7	242.2	252.1	المشروبات
Coffee,tea and cocoa	7.1	51.0	32.4	4.5	133.1	201.0	266.1	278.0	البن والشاي والكافا
Mineral waters,soft drinks, fruit,vegetable and juices	0.8	20.6	22.5	3.0	129.7	156.5	191.7	197.5	المياه المعدنية والغازية والعصائر الطبيعية
AL COHOLIC BEVERAGES, TOBACCO AND NARCOTICS	7.8	23.2	28.1	13.2	320.9	395.3	506.4	573.1	المشروبات الكحولية والدخان
AL COHOLIC BEVERAGES	0.0	22.4	22.9	10.5	120.1	147.0	180.6	199.5	المشروبات الكحولية
Tobacco	7.8	23.2	28.1	13.2	321.0	395.4	506.6	573.4	الدخان
CLOTHING AND FOOTWEAR	8.5	18.7	23.4	9.8	131.1	155.6	192.0	210.9	الملابس والأحذية
Clothing	7.9	15.2	21.5	9.4	129.0	148.6	180.5	197.5	الملابس
Clothing materials	7.2	8.7	12.8	11.1	128.2	139.4	157.3	174.7	المواد
Garments	6.7	16.1	23.1	9.2	128.0	148.5	182.8	199.6	الملابس الجاهزة
Other articles of clothing and clothing accessories	0.4	8.3	7.8	12.4	104.3	112.9	121.7	136.7	الملابس الاخرى ومستلزماتها
Cleaning,repair,and hire of clothing	32.5	15.1	17.1	8.9	165.2	190.1	222.5	242.4	التنظيف والإصلاح وتأجير الملابس
Footwear	10.9	32.1	29.6	11.2	140.0	184.9	239.6	266.5	الأحذية
Shoes & other footwear	10.1	33.2	29.5	11.2	139.1	185.3	239.9	266.9	الأحذية
Repair & hire of footwear	35.2	4.0	32.3	10.9	167.4	174.0	230.2	255.3	إصلاح الأحذية
HOUSING,WATER,ELECTRICITY, GAS AND OTHER FUELS	4.9	7.1	11.8	15.3	130.3	139.7	156.1	179.9	المسكن والمياه والكهرباء والغاز والوقود
Actual rentals for housing	0.0	0.0	0.0	0.0	105.2	105.2	105.2	105.2	الإيجار الفعلي للمسكن
Imputed rentals for housing	0.0	0.0	0.0	0.0	108.1	108.1	108.1	108.1	الإيجار الافتراضي للمسكن
Maintenance and repair of the dwelling	6.1	11.4	9.3	5.6	152.2	169.6	185.3	195.7	صيانة وإصلاح المسكن
Water supply and miscellaneous services relating to the dwelling	27.3	13.7	38.1	34.5	173.7	197.4	272.6	366.5	المياه والخدمات المتنوعة المتعلقة بالمسكن
Electricity, gas and other fuels	12.6	22.4	29.2	35.4	227.0	277.9	359.0	486.0	الكهرباء والغاز ومواد الوقود الأخرى

SECTIONS /GROUPS FOR COMMDITY AND SERVICES	معدل التضخم % Inflation Rates/				الرقم القياسى CPI				الاقسام والمجموعات الرئيسية
	2016/2015	2017/2016	2018/2017	2019/2018	2016/2015	2017/2016	2018/2017	2019/2018	
FURNISHINGS,HOUSEHOLD EQUIPMENT AND ROUTINE MAINTENANCE OF THE HOUSE	8.3	24.8	20.3	7.0	147.5	184.0	221.3	236.8	الأثاث والتجهيزات والمعدات
Furniture , furnishing,carpets and other floor covering	5.1	18.3	12.2	8.2	154.7	183.1	205.4	222.2	الأثاث والتجهيزات والسجاد وأغطية الأرضيات الأخرى
Household Textiles	6.4	9.0	13.7	9.3	161.9	176.5	200.6	219.2	المفروشات المنزلية
Household appliances	7.3	35.8	12.2	2.3	138.9	188.7	211.8	216.8	الأجهزة المنزلية
Glassware, tableware and household utensils	7.8	62.9	19.9	5.3	139.2	226.8	271.8	286.3	الأدوات الزجاجية وأدوات المائدة والأدوات المنزلية
Tools and equipment for house and garden	7.0	30.2	13.5	5.4	125.0	162.7	184.7	194.7	ادوات ومعدات المنازل والحدائق
Goods and services for routine household maintenance mainten	9.5	23.2	24.7	7.7	147.7	181.9	226.8	244.2	السلع والخدمات المستخدمة فى صيانة المنزل
HEALTH	13.0	27.5	15.4	4.8	150.9	192.3	221.9	232.6	الرعاية الصحية
Medical products, appliances and equipment	7.4	33.8	10.0	5.7	138.2	184.9	203.4	215.1	المنتجات والأجهزة والمعدات الطبية
Out-patient services	26.9	21.4	30.2	4.2	178.6	216.8	282.2	294.1	خدمات مرضى العيادات الخارجية
Hospital services	13.3	17.8	12.4	2.9	159.1	187.4	210.5	216.6	خدمات المستشفيات
TRANSPORT	2.3	19.1	23.5	28.3	141.1	168.1	207.6	266.5	النقل والمواصلات
Purchase of vehicles	10.1	38.5	8.8	6.9	136.0	188.4	205.1	219.2	شراء المركبات
Operation of personal transport equipment	2.2	21.0	41.0	24.4	150.1	181.7	256.2	318.6	المتفقد على النقل الخاص
Transport services	0.7	13.7	20.3	36.0	138.9	158.0	190.0	258.4	خدمات النقل
COMMUNICATIONS	0.0	1.5	9.4	1.7	97.4	98.8	108.1	110.0	الاتصالات السلكية واللاسلكية
Postal services	0.0	0.0	0.0	0.6	106.8	106.8	106.8	107.5	خدمات البريد
Telephone and telefax services	-1.2	6.9	2.9	0.4	76.4	81.7	84.1	84.5	معدات خدمات الهاتف والفاكس
Telephone and telefax services	0.0	1.3	9.5	1.8	98.0	99.3	108.8	110.7	خدمات الهاتف والفاكس
RECREATION AND CULTURE	10.3	22.3	34.0	10.1	176.1	215.4	288.7	317.9	الثقافة والترفيه
Audio,visual, photographic,information processing equipment	0.3	16.1	8.6	0.1	98.5	114.4	124.3	124.4	معدات الصوت والصورة ومعدات التصوير وتجهيز المعلومات
Other recreational items and equipment, gardens and pets	12.4	39.5	17.5	8.0	115.5	161.1	189.3	204.4	الأصناف والمعدات الترفيهية الأخرى ومتعلقاتها
Recreational and cultural services	0.3	2.1	2.6	2.8	112.2	114.6	117.6	120.9	الخدمات الثقافية والترفيهية
Newspapers, books and stationery	6.7	16.0	18.0	11.0	164.3	190.6	224.8	249.6	الصحف والكتب والأدوات المكتبية
Package holidays	15.7	29.0	49.0	11.5	239.8	309.3	460.8	513.7	الرحلات السياحية المنظمة
EDUCATION	14.2	12.6	18.2	16.1	212.8	239.5	283.2	328.7	التعليم
Pre- primary and primary education	14.2	13.2	18.4	16.2	214.7	243.1	287.9	334.6	التعليم قبل الابتدائي والتعليم الأساسي
Secondary education	16.6	13.5	19.4	15.1	232.0	263.4	314.4	361.9	التعليم الثانوي العام والفنى
Post-Secondary Non-Tertiary education	1.7	0.0	15.7	16.0	123.4	123.4	142.8	165.8	التعليم بعد الثانوي والفنى
Tertiary education	12.3	10.4	16.4	17.0	196.7	217.2	252.7	295.5	التعليم العالي
Education not definable by level	13.2	7.2	14.4	19.2	157.4	168.8	193.1	230.1	التعليم غير محدد المستوى
RESTAURANTS AND HOTELS	15.4	25.0	18.6	10.4	199.1	248.8	295.0	325.9	المطاعم والفنادق
Catering Services	15.2	25.2	18.7	10.5	199.7	250.1	296.7	327.9	الوجبات الجاهزة
Accommodation services	29.3	1.5	6.9	4.7	154.3	156.6	167.4	175.3	خدمات الفنادق
MISCELLANEOUS GOODS AND SERVICES	4.3	27.4	22.3	13.3	116.4	148.4	181.5	205.6	السلع والخدمات المتنوعة
Personal care	4.2	28.8	29.1	12.1	119.2	153.5	198.1	222.2	العناية الشخصية
Personal effects	10.7	58.5	12.6	4.3	138.0	218.7	246.2	256.8	أمتعة شخصية
Insurance	0.0	0.0	9.6	8.7	100.0	100.0	109.6	119.1	التأمين
Other services	2.8	13.8	11.4	41.3	103.3	117.5	130.9	185.0	خدمات أخرى غير مصنفة في مكان آخر

Quarterly CPI from main section and groups for 2017,2018'
and percentage change for the same quarter of the previous year
(Urban Egypt)

الأرقام القياسية لأسعار المستهلكين الربع سنوية للأقسام والمجموعات الرئيسية لعامي ٢٠١٨
ونسب التغير لنفس الربع من العام السابق
(حضر الجمهورية)

Ann.(5/1)
(January 2010=100)

ملحق (١/٥)
(يناير ٢٠١٠=١٠٠)

SECTIONS /GROUPS FOR COMMDITY AND SERVICES	نسبة التغير * %				الأرقام القياسية				الأقسام والمجموعات الرئيسية للسلع والخدمات
	% Percentage Change *				Consumer Price Index				
	أبريل-يونية Apr-Jun 2019	يناير-مارس Jan-Mar 2019	أكتوبر-ديسمبر Oct-Dec 2018	يوليه-سبتمبر Jul-Sep 2018	أبريل-يونية Apr-Jun 2019	يناير-مارس Jan-Mar 2019	أكتوبر-ديسمبر Oct-Dec 2018	يوليه-سبتمبر Jul-Sep 2018	
ALL ITEMS	12.1	13.7	15.1	14.6	301.1	294.9	296.5	287.3	الرقم العام
FOOD AND NON-ALCOHOLIC BEVERAGES	12.8	14.4	16.7	12.6	387.5	376.3	382.5	367.5	الطعام والمشروبات
Food	13.1	14.7	17.1	12.8	392.4	380.8	387.1	371.7	الطعام
Bread and cereals	14.5	22.4	20.0	17.6	337.5	330.7	317.4	311.1	الخبز والحبوب
Meat	3.2	7.0	5.7	2.7	351.9	343.7	339.9	340.3	اللحوم والدواجن
Fish and seafood	13.8	9.3	9.6	7.8	355.9	324.8	317.8	318.5	الأسماك والمأكولات البحرية
Milk, cheese and eggs	6.2	6.6	7.8	9.5	334.3	332.8	328.7	323.2	الالبان والجبن والبيض
Oils and fats	-0.3	1.3	2.2	3.6	257.6	259.9	259.5	259.1	الزيوت والدهون
Fruit	25.6	-1.3	11.8	22.5	378.7	289.9	311.5	346.2	الفواكه
Vegetables	29.1	35.9	43.1	26.9	771.9	776.1	841.3	724.1	الخضروات
Suger ,jam,honny,chocolate and confectionery	4.6	4.0	3.0	4.5	236.7	233.0	229.8	228.7	السكر والأغذية السكرية
Other food products	2.6	2.6	1.9	1.1	229.2	229.7	228.8	227.4	منتجات غذائية أخرى
NON ALCOHOLIC BEVERAGES	1.8	3.8	3.9	5.9	253.0	252.9	253.1	251.3	المشروبات
Coffee,tea and cocoa	1.5	4.1	4.2	7.3	286.3	286.3	286.7	284.5	البسكويت والشاي والكاكاو
Mineral waters,soft drinks, fruit,vegetable and juices	2.4	3.2	3.1	2.6	198.7	198.4	198.3	197.3	المياه المعدنية الغازية والعصائر الطبيعية
AL COHOLIC BEVERAGES, TOBACCO AND NARCOTICS	10.4	10.5	14.2	21.6	573.4	572.8	571.3	564.5	المشروبات الكحولية والدخان
AL COHOLIC BEVERAGES	11.2	11.1	10.7	9.8	201.3	201.0	200.1	198.5	المشروبات الكحولية
Tobacco	10.4	10.5	14.2	21.6	573.9	573.3	571.8	565.0	الدخان
CLOTHING AND FOOTWEAR	8.3	9.1	9.8	15.0	217.5	211.1	210.0	204.3	الملابس والأحذية
Clothing	8.5	9.9	9.5	14.1	207.5	201.0	200.1	194.1	الملابس
Clothing materials	10.5	10.5	11.7	17.8	170.6	169.2	164.8	160.8	المواد الخام
Garments	7.9	9.5	9.4	14.5	207.3	200.5	200.3	194.1	الملابس الجاهزة
Other articles of clothing and clothing accessories	19.4	20.5	20.1	14.2	149.0	144.5	141.9	130.9	الملابس الأخرى ومستلزماتها
Cleaning,repair,and hire of clothing	12.7	11.5	7.0	6.2	279.3	274.2	263.1	261.3	التنظيف والإصلاح وتأجير الملابس
Footwear	7.7	6.8	10.6	18.3	258.4	252.2	250.9	246.1	الأحذية
Shoes & other footwear	7.7	6.7	10.7	18.7	258.5	252.4	251.2	246.4	الأحذية
Repair & hire of footwear	10.8	9.2	6.5	5.0	254.5	244.1	238.0	234.6	إصلاح الأحذية
HOUSING,WATER,ELECTRICITY, GAS AND OTHER FUELS	12.4	14.9	14.8	18.4	179.3	179.1	178.6	177.4	المسكن والمياه والكهرباء والغاز والوقود
Actual rentals for housing	0.0	0.0	0.0	0.0	105.7	105.7	105.7	105.7	الإيجار الفعلي للمسكن
Imputed rentals for housing	0.0	0.0	0.0	0.0	108.1	108.1	108.1	108.1	الإيجار المحسوب للمسكن
Maintenance and repair of the dwelling	7.6	6.7	4.0	3.5	200.0	197.4	192.4	191.4	صيانة وإصلاح المسكن
Water supply and miscellaneous services relating to the dwelling	20.4	33.6	33.8	66.9	381.7	381.0	380.2	380.2	المياه والخدمات المتنوعة المتعلقة بالمسكن
Electricity, gas and other fuels	30.7	35.6	36.0	41.2	496.3	496.7	495.1	486.2	الكهرباء والغاز ومواد الوقود الأخرى

SECTIONS /GROUPS FOR COMMDITY AND SERVICES	نسبة التغير * %				الأرقام القياسية				الاقسام والمجموعات الرئيسية للسلع والخدمات
	% Percentage Change *				Consumer Price Index				
	أبريل-يونية Apr-Jun 2019	يناير-مارس Jan-Mar 2019	أكتوبر-ديسمبر Oct-Dec 2018	يوليه-سبتمبر Jul-Sep 2018	أبريل-يونية Apr-Jun 2019	يناير-مارس Jan-Mar 2019	أكتوبر-ديسمبر Oct-Dec 2018	يوليه-سبتمبر Jul-Sep 2018	
FURNISHINGS,HOUSEHOLD EQUIPMENT AND ROUTINE MAINTENANCE OF THE HOUSE	4.2	4.8	5.5	12.3	235.4	234.3	234.5	233.5	الأثاث والتجهيزات والمعدات المنزلية والصيانة
Furniture , furnishing,carpets and other floor covering	7.5	7.0	7.4	8.6	222.6	219.1	217.5	214.5	الأثاث والتجهيزات والسجاد وأغطية الأرضيات الأخرى
Household Textiles	8.1	6.7	9.0	18.6	228.0	225.8	222.7	219.1	المفروشات المنزلية
Household appliances	0.6	1.8	2.1	1.9	216.8	218.8	219.4	219.0	الأجهزة المنزلية
Glassware, tableware and household utensils	5.3	6.3	5.7	3.7	285.1	283.9	282.1	276.9	الأدوات الزجاجية وأدوات المائدة والأدوات المنزلية
Tools and equipment for house and garden	5.4	6.1	4.5	3.6	194.9	193.6	190.7	189.1	ادوات ومعدات المنازل والحدائق
Goods and services for routine household maintenance mainten	3.8	4.7	5.5	15.1	240.1	238.9	239.9	239.8	السلع والخدمات المستخدمة في صيانة المنزل
HEALTH	5.7	5.3	4.4	3.9	226.0	220.2	218.2	217.3	الرعاية الصحية
Medical products, appliances and equipment	5.6	5.7	5.7	5.7	220.1	212.4	212.3	212.3	للمنتجات والأجهزة والمعدات الطبية
Out-patient services	7.8	6.7	3.6	2.2	268.7	264.7	257.0	253.5	خدمات مرضى العيادات الخارجية
Hospital services	2.7	1.6	0.6	0.0	194.0	193.1	191.1	190.0	خدمات المستشفيات
TRANSPORT	23.5	39.5	38.8	39.1	287.1	286.3	284.8	283.4	النقل والمواصلات
Purchase of vehicles	4.4	9.7	8.6	7.4	201.8	206.1	203.4	201.1	شراء المركبات
Operation of personal transport equipment	17.6	27.6	27.0	26.7	321.2	320.5	319.0	318.1	المنفق على النقل الخاص
Transport services	32.5	57.5	56.9	58.3	295.1	292.6	291.4	290.0	خدمات النقل
COMMUNICATIONS	0.1	0.0	0.0	7.5	109.5	109.4	109.4	109.4	الاتصالات السلكية واللاسلكية
Postal services	1.3	1.2	1.2	1.1	107.6	107.4	107.4	107.2	خدمات البريد
Telephone and telefax services	2.6	1.6	1.3	1.7	83.4	82.2	81.9	82.2	معدات خدمات الهاتف والفاكس
Telephone and telefax services	0.0	0.0	0.0	7.6	110.2	110.2	110.2	110.2	خدمات الهاتف والفاكس
RECREATION AND CULTURE	10.9	7.0	8.1	9.2	338.5	318.1	317.7	314.0	الترفيه والثقافة
Audio,visual, photographic, Information processing equipment	-4.9	0.6	1.8	2.0	127.0	131.3	132.8	133.2	معدات الصوت والصورة ومعدات التصوير وتجهيز المعلومات
Other recreational items and equipment, gardens and pets	11.3	8.8	4.6	3.2	198.9	193.4	185.8	183.3	الأصناف والمعدات الترفيهية الأخرى ومنتجاتها
Recreational and cultural services	1.2	2.3	1.8	1.8	120.0	119.9	119.3	119.0	الخدمات الثقافية والترفيهية
Newspapers, books and stationery	8.4	8.4	7.9	14.3	242.4	242.0	240.8	226.8	الصحف والكتب والأدوات المكتبية
Package holidays	13.4	7.5	9.3	9.4	525.3	480.4	480.4	479.9	الرحلات السياحية المنظمة
EDUCATION	14.7	14.7	14.7	19.6	337.3	337.3	337.3	294.2	التعليم
Pre- primary and primary education	13.3	13.3	13.3	19.5	338.9	338.9	338.9	299.0	التعليم قبل الابتدائي والتعليم الأساسي
Secondary education	15.9	15.9	15.9	21.1	384.6	384.6	384.6	331.9	التعليم الثانوي العام والفني
Post-Secondary Non-Tertiary education	15.1	15.1	15.1	21.1	172.1	172.1	172.1	149.5	التعليم بعد الثانوي والفني
Tertiary education	16.4	16.4	16.4	18.2	307.6	307.6	307.6	264.4	التعليم العالي
Education not definable by level	18.3	18.3	18.3	16.8	237.5	237.5	237.5	200.7	التعليم غير محدد المستوى
RESTAURANTS AND HOTELS	12.9	12.0	10.0	8.6	336.8	328.2	321.8	317.6	المطاعم والفنادق
Catering Services	13.0	12.1	10.1	8.6	338.7	330.0	323.5	319.3	الوجبات الجاهزة
Accommodation services	0.8	0.8	0.7	9.0	167.0	166.9	166.8	165.7	خدمات الفنادق
MISCELLANEOUS GOODS AND SERVICES	8.2	8.0	11.8	19.9	201.5	200.1	195.4	192.7	السلع والخدمات المتنوعة
Personal care	8.7	7.9	9.9	23.4	219.7	216.6	210.2	207.8	العناية الشخصية
Personal effects	3.0	4.8	4.1	3.5	258.2	262.4	255.1	249.1	أمتعة شخصية
Insurance	0.0	0.0	19.1	19.1	119.1	119.1	119.1	119.1	التأمين
Other services	25.7	26.2	33.0	28.7	172.6	172.6	172.6	167.1	خدمات أخرى غير مصنفة في مكان آخر

Ann.(6/1)

Inflation Rates Series for all Item

Urban Egypt

Calendar years

ملحق (١/٦)

سلسلة معدلات التضخم للرقم العام

حضر الجمهورية

سنوات ميلادية

Years	معدل التضخم Inflation Rate	السنوات
1998	3.1	١٩٩٨
1999	2.4	١٩٩٩
2000	2.7	٢٠٠٠
2001	2.3	٢٠٠١
2002	2.7	٢٠٠٢
2003	4.2	٢٠٠٣
2004	16.5	٢٠٠٤
2005	4.8	٢٠٠٥
2006	7.7	٢٠٠٦
2007	9.5	٢٠٠٧
2008	18.3	٢٠٠٨
2009	11.8	٢٠٠٩
2010	11.1	٢٠١٠
2011	10.1	٢٠١١
2012	7.1	٢٠١٢
2013	9.5	٢٠١٣
2014	10.1	٢٠١٤
2015	10.4	٢٠١٥
2016	13.8	٢٠١٦
2017	29.5	٢٠١٧
2018	14.4	٢٠١٨

(Fiscal years)

(سنوات مالية)

Years	معدل التضخم Inflation Rate	السنوات
1997/1998	3.8	١٩٩٨/١٩٩٧
1998/1999	2.3	١٩٩٩/١٩٩٨
1999/2000	2.8	٢٠٠٠/١٩٩٩
2000/2001	2.4	٢٠٠١/٢٠٠٠
2001/2002	2.4	٢٠٠٢/٢٠٠١
2002/2003	3.1	٢٠٠٣/٢٠٠٢
2003/2004	10.4	٢٠٠٤/٢٠٠٣
2004/2005	11.4	٢٠٠٥/٢٠٠٤
2005/2006	4.2	٢٠٠٦/٢٠٠٥
2006/2007	10.9	٢٠٠٧/٢٠٠٦
2007/2008	11.7	٢٠٠٨/٢٠٠٧
2008/2009	16.2	٢٠٠٩/٢٠٠٨
2009/2010	11.7	٢٠١٠/٢٠٠٩
2010/2011	11.0	٢٠١١/٢٠١٠
2011/2012	8.6	٢٠١٢/٢٠١١
2012/2013	6.9	٢٠١٣/٢٠١٢
2013/2014	10.1	٢٠١٤/٢٠١٣
2014/2015	11	٢٠١٥/٢٠١٤
2015/2016	10.2	٢٠١٦/٢٠١٥
2016/2017	23.5	٢٠١٧/٢٠١٦
2017/2018	20.9	٢٠١٨/٢٠١٧
2018/2019	13.9	٢٠١٩/٢٠١٨

**الأوزان المستخدمة فى الترجيح
للأقسام الرئيسية والمجموعات
من واقع بحث الدخل والإنفاق والإستهلاك
٢٠٠٩/٢٠٠٨**

**Weights of major components of derived
For all items and main sections
from the Household, Income Expenditure
and Consumption (HIEC) Survey
2008/2009**

Weights of major components of derived for all items and main section from income,expenditure and consumption survey 2008/2009

الأوزان المستخدمة في التجميع للأقسام والمجموعات الرئيسية من واقع بحث الدخل والإنفاق والاستهلاك ٢٠٠٨/٢٠٠٩

SECTIONS / GROUPS FOR COMMODITIES AND SERVICES	ريفي Rural		إجمالي الريف Total rural	حضراني Urban						إجمالي الحضر Total Urban	إجمالي الجمهورية Total Egypt	الأقسام والمجموعات الرئيسية للسلع والخدمات
	قبلي Upper	بحري Lower		الحدود Frontier	من القناة Canal	قبلي Upper	بحري Lower	الإسكندرية Alex.	القاهرة Cairo			
All Items	1809.265	2755.085	4564.350	181.191	370.406	1193.258	1280.833	750.007	1659.955	5435.650	10000.000	السلع والخدمات
FOOD AND NON-ALCOHOLIC BEVERAGES	904.978	1346.657	2251.636	83.969	153.910	470.496	546.069	314.895	600.326	2169.664	4421.300	الطعام والمشروبات
Food	874.906	1312.334	2187.239	80.611	148.087	454.203	529.493	305.142	576.555	2094.090	4281.330	الطعام
Bread and cereals	158.284	258.741	417.025	10.452	20.096	63.739	82.173	36.190	76.432	289.081	706.107	الخبز والحبوب
Meat	249.221	357.905	607.126	21.671	39.498	131.417	133.685	84.089	165.683	576.042	1183.169	اللحوم والدواجن
Fish and seafood	33.922	54.217	88.139	5.478	16.562	23.559	45.556	27.083	39.169	157.406	245.545	الأسماك والمأكولات البحرية
Milk, cheese and eggs	93.492	163.882	257.374	10.634	23.539	62.678	70.033	58.686	93.311	318.881	576.255	الألبان والبيض
Oils and fats	96.072	110.121	206.192	5.880	10.707	44.010	43.598	22.502	52.480	179.176	385.369	الزيوت والدهون
Fruit	50.800	86.045	136.845	7.079	9.399	30.978	40.728	22.984	40.458	151.626	288.471	الفواكه
Vegetables	137.131	202.602	339.734	14.285	18.261	69.020	79.270	37.309	72.433	290.579	630.313	الخضروات
Suger ,jam,honey,chocolate and confectionery	43.328	60.238	103.566	3.894	7.508	21.330	26.702	10.994	26.162	96.590	200.155	السكر والأغذية السكرية
Other Food products	12.655	18.583	31.238	1.238	2.518	7.472	7.748	5.305	10.428	34.708	65.947	منتجات غذائية أخرى
Non-Alcoholic Beverages	30.072	34.324	64.396	3.359	5.823	16.293	16.576	9.753	23.771	75.574	139.970	المشروبات
Coffee,tea and cocoa	22.886	25.344	48.229	1.806	3.340	10.824	10.824	6.251	13.781	46.825	95.055	البن والشاي والكافكاو
Mineral waters,soft drinks,fruit and vegetable juices	7.187	8.980	16.167	1.553	2.483	5.469	5.752	3.502	9.990	28.749	44.916	المياه المعدنية والفانيزا والمصالح الطبيعية
ALCOHOLIC BEVERAGES,TOBACCO AND NARCOTICS	54.335	71.617	125.953	4.222	7.815	29.334	28.863	16.181	32.604	119.020	244.972	المشروبات الكحولية والدخان
ALCOHOLIC BEVERAGES	0.001	0.011	0.012	0.018	0.001	0.039	0.001	0.003	0.096	0.157	0.170	المشروبات الكحولية
Tobacco	54.334	71.606	125.940	4.205	7.814	29.296	28.862	16.178	32.508	118.862	244.802	الدخان
CLOTHING AND FOOTWEAR	114.862	171.950	286.812	12.039	19.504	69.671	78.380	41.488	72.831	293.913	580.725	الملابس والأحذية
Clothing	93.472	138.354	231.826	9.903	15.718	56.017	62.975	32.812	58.879	236.304	468.130	الملابس
Clothing materials	13.422	12.692	26.115	0.517	0.307	3.559	2.599	0.481	0.501	7.963	34.077	الأقمشة
Garments	69.081	113.053	182.134	8.587	14.481	47.073	55.739	30.592	52.793	209.264	391.398	الملابس الجاهزة
Other clothes and accessories	4.718	5.971	10.689	0.426	0.540	2.097	2.324	1.051	1.460	7.899	18.588	الملابس الأخرى ومستلزماتها
Cleaning,repair and hire of clothing	6.251	6.637	12.888	0.373	0.391	3.288	2.314	0.690	4.125	11.180	24.068	التنظيف والإصلاح وتأجير الملابس
Footwear	21.389	33.597	54.986	2.136	3.786	13.654	15.405	8.675	13.953	57.609	112.594	الأحذية
Shoes and other Footwear	20.643	32.439	53.082	2.094	3.677	13.188	14.929	8.424	13.679	55.990	109.072	الأحذية
Repair and hire of Footwear	0.746	1.158	1.904	0.042	0.109	0.467	0.476	0.252	0.273	1.618	3.522	إصلاح الأحذية
HOUSING,WATER,ELECTRICITY,GAS AND OTHER FUELS	302.241	468.703	770.944	33.202	66.107	233.120	232.866	119.055	314.233	998.582	1769.526	السكن والمياه والكهرباء والغاز والوقود
Actual rentals for housing	4.926	12.527	17.454	5.985	6.149	31.568	27.662	13.886	36.905	122.155	139.608	الإيجار الفعلي للسكن
Imputed rentals for housing	221.079	343.483	564.563	21.154	45.032	143.021	150.988	77.658	198.655	636.508	1201.071	الإيجار الافتراضي للسكن
Maintenance and repair of the dwelling	10.010	14.394	24.404	1.203	3.343	11.461	9.295	5.220	21.455	51.978	76.382	صيانة وإصلاح للسكن
Water supply and miscellaneous services relating to the dwelling	16.251	31.546	47.798	1.769	2.863	12.479	12.914	7.312	18.303	55.641	103.439	المياه والخدمات المتعلقة بالسكن
Electricity, gas and other fuels	49.975	66.752	116.726	3.091	8.719	34.590	32.007	14.979	38.914	132.300	249.027	الكهرباء والغاز ومواد الوقود الأخرى

Ann. (7/1)

ملحق (١٧)

SECTIONS / GROUPS FOR COMMODITIES AND SERVICES	ريف Rural		اجمالي الريف Total rural	حضران Urban						اجمالي الحضر Total Urban	اجمالي الجمهورية Total Egypt	الأقسام والمجموعات الرئيسية للسلع والخدمات
	قبلى Upper	بحرى Lower		الحدود Forntier	مدن القناة Canal	قبلى Upper	بحرى Lower	الاسكندرية Alex.	القاهرة Cairo			
FURNISHINGS, HOUSEHOLD EQUIPMENT AND ROUTINE MAINTENANCE OF THE HOUSE	66.9589	92.6519	159.6108	6.9479	14.5974	47.202	47.7135	28.1967	60.2325	204.8899	364.5007	الأثاث والتجهيزات والمنصات المنزلية والصالونات
Furniture, furnishings, carpets and other floor coverings	3.9369	6.9969	10.9338	1.1326	2.2215	2.4815	4.067	2.9951	4.5513	17.4489	28.3827	الأثاث والتجهيزات والمنصات والسجاد وأغطية الأرضيات الأخرى
Household Textiles	11.0106	12.9767	23.9874	1.1307	1.0095	5.1092	5.3478	1.7142	3.5094	17.8209	41.8082	المفروشات المنزلية
Household appliances	7.8954	11.7491	19.6445	0.6747	1.9372	5.1008	7.2505	2.6057	7.2396	24.8085	44.453	الأجهزة المنزلية
Glassware, tableware and household utensils	5.3417	6.1466	11.4883	0.5366	0.3582	2.5474	2.9647	0.8878	1.6319	8.9265	20.4148	الأدوات الزجاجية وأدوات المائدة والأدوات المنزلية
Tools and equipment for house and garden	3.039	4.1943	7.2332	0.2642	0.2594	1.7439	1.5461	0.7488	1.1971	5.7594	12.9927	أدوات وصناديق التنقل والحدائق
Goods and services for routine household maintenance	35.7353	50.5883	86.3236	3.2091	8.8116	30.2193	26.5373	19.2451	42.1032	130.1257	216.4493	السلع والخدمات المتعددة في صيانة المنزل
HEALTH	81.9136	161.8425	243.7561	4.7176	23.6969	66.6865	77.4525	50.5319	120.9062	343.9917	587.7478	الرعاية الصحية
Medical products, appliances and equipment	44.1364	96.1982	140.3346	2.2767	14.123	39.3086	48.1576	32.9087	75.0391	211.8136	352.1482	المنتجات والأجهزة والمنصات الطبية
Out-patient services	20.6134	34.588	55.2014	1.3791	5.0862	14.6279	16.4608	10.4779	25.1228	73.1548	128.3562	خدمات مرضى العيادات الخارجية
Hospital services	17.1638	31.0563	48.2201	1.0618	4.4878	12.75	12.8341	7.1453	20.7444	59.0233	107.2434	خدمات المستشفيات
TRANSPORT	56.0624	97.0114	153.0738	11.1657	25.2863	59.8194	54.5521	41.3576	116.7579	308.939	462.0128	النقل والاتصالات
Purchase of vehicles	5.4674	12.6052	18.0725	4.0108	7.0511	7.4877	6.5577	5.592	20.9044	51.6037	69.6763	شراء المركبات
Operation of personal transport equipment	6.6868	10.3254	17.0122	3.7075	7.0789	15.309	14.3225	7.7283	42.2774	90.4236	107.4358	التنقل على النقل الخاص
Transport services	43.9083	74.0808	117.9891	3.4473	11.1564	37.0226	33.6719	28.0373	53.5761	166.9116	284.9007	خدمات النقل
COMMUNICATIONS	33.187	55.4674	88.6544	4.8773	10.7361	38.7149	37.4799	22.2328	55.3484	169.3894	258.0438	الاتصالات السكنية والإسكانية
Postal services	0.0283	0.0136	0.0419	0.0181	0.0014	0.0149	0.0073	0.0023	0.0012	0.0452	0.0871	خدمات البريد
Telephone and telefax services	1.246	1.5149	2.7609	0.2249	0.6142	1.3576	0.909	0.3447	0.9154	4.3658	7.1267	خدمات الهاتف والفاكس
Telephone and fax service	31.9127	53.9389	85.8516	4.6342	10.1205	37.3424	36.5636	21.8858	54.4318	164.9784	250.83	خدمات الهاتف والفاكس
RECREATION AND CULTURE	21.2536	48.4136	69.6672	2.6259	8.9123	25.2018	33.5737	18.1272	43.8207	132.2617	201.9289	التسلية والثقافة
Audio, visual, photographic, information processing equipment	5.0472	7.2303	12.2774	0.3513	1.3312	3.6451	3.8065	1.5208	4.1706	14.8254	27.1029	معدات الصوت والصورة ومعدات التصوير وتجهيز المعلومات
Other recreational items and equipment, gardens and pets	1.4441	2.4179	3.862	0.1485	0.2275	0.5592	1.1991	0.3692	0.77	3.2736	7.1356	الأسننة ومنتجات الترفيه الأخرى ومتعلقاتها
Recreational items and equipment	1.9883	8.2358	10.2241	0.4004	0.734	3.076	5.6984	5.9923	5.5672	21.4682	31.6923	الخدمات الترفيهية والترفيهية
Newspapers, books and stationery	7.6556	14.6952	22.3508	0.8926	2.06	7.4211	7.983	4.2558	9.3157	31.9283	54.2791	المطبوعات والكتب والأدوات المكتبية
Package holidays	5.1185	15.8344	20.9529	0.8331	4.5597	10.5005	14.8866	5.9891	23.9972	60.7661	81.719	الرحلات السياحية المنظمة
EDUCATION	28.7771	70.4159	99.193	2.7348	13.4244	51.661	53.2727	36.3558	94.3563	251.805	350.998	التعليم
Pre- primary and primary education	15.9507	42.4491	58.3997	1.3993	6.7171	27.5399	27.1191	16.9596	48.9998	128.7347	187.1344	التعليم قبل الإبتدائي والتعليم الأساسي
Secondary education	6.5434	18.4459	24.9893	0.5592	3.0059	11.2934	11.7051	8.8766	18.9174	54.3575	79.3468	التعليم الثانوي العام والتمهيدي
Post-Secondary Non- Tertiary education	0.7475	0.8214	1.5689	0.039	0.1403	1.2875	0.9123	1.1658	1.6249	5.1697	6.7386	التعليم بعد الثانوي والتمهيدي
Tertiary education	5.4986	8.6044	14.103	0.733	3.5186	11.4843	13.4303	9.139	24.5911	62.8963	76.9993	التعليم العالي
Unspecified level of education	0.0369	0.0951	0.1321	0.0043	0.0426	0.0559	0.1059	0.215	0.2232	0.6469	0.7789	التعليم غير محدد المستوى
RESTAURANTS AND HOTELS	84.9435	89.5387	174.4821	6.5491	12.3117	54.4954	47.5601	30.4837	89.2245	240.6245	415.1067	الطعام والفنادق
Catering services	83.5822	88.1901	171.7722	6.272	12.0123	53.4303	46.8136	30.3629	88.9988	237.8899	409.6622	الوجبات الجاهزة
Accommodation services	1.3613	1.3486	2.7099	0.2771	0.2994	1.0651	0.7465	0.1208	0.2257	2.7346	5.4445	خدمات الفنادق
MISCELLANEOUS GOODS AND SERVICES	59.753	80.8155	140.5686	8.1411	14.1048	46.8568	43.0509	31.103	59.3138	202.5705	343.1391	السلع والخدمات المتنوعة
Personal care	34.3789	48.1234	82.5022	3.4288	8.325	26.8602	25.2977	19.3402	38.7014	121.9533	204.4555	العناية الشخصية
Personal effects	7.7652	9.8376	17.6027	2.4723	1.5635	5.2267	5.7279	2.7554	5.6737	23.4195	41.0222	امتداد شخصية
Insurance	5.0085	12.5516	17.5601	1.4622	2.6269	7.8472	7.6192	5.7764	10.1227	35.4546	53.0147	التأمين
Other services	12.6005	10.3031	22.9035	0.7779	1.5894	6.9227	4.4061	3.231	4.816	21.7431	44.6467	خدمات أخرى غير مصنفة في مكان آخر

الجهاز المركزي للتعبئة العامة والإحصاء

العنوان: ٣ طريق صلاح سالم - مدينة نصر - القاهرة - جمهورية مصر العربية

صندوق البريد: ٢٠٨٦ مدينة نصر - القاهرة

فاكس: ٢٤٠٢٤٠٩٩

تليفون: ٢٤٠٢٣٠٣١

Central Agency for Public Mobilization and Statistics (CAPMAS)

Address: 3 Salah Salem St. - Nasr City - Cairo - Egypt

P.O. Box: 2086 Nasr City - Cairo

Tel: (+20) 24023031

Fax: (+20) 24024099

Website: <http://www.capmas.gov.eg>

الموقع الإلكتروني للجهاز:

Email: pres_capmas@capmas.gov.eg

البريد الإلكتروني:

٢٠١٤/١٨٨٦٣

رقم الإيداع بدار الكتب:



الجهاز المركزي للتعبئة العامة والإحصاء

مدينة نصر - ش صلاح سالم - القاهرة - مصر

تليفون: 24023031 (+202) - صندوق بريد: 2086 - فاكس: 24024099 (+202)

الموقع الإلكتروني: www.capmas.gov.eg

البريد الإلكتروني: pres_capmas@capmas.gov.eg

طبع بمطبعة الجهاز المركزي
للتعبئة العامة والإحصاء