



جمهورية مصر العربية
الجهاز المركزي للتعبئة العامة والإحصاء
Arab Republic Of Egypt
Central Agency For Public Mobilization & Statistics

النشرة السنوية
لبراءات الإختراع والعلامات التجارية
عام ٢٠١٩
Annual Bulletin of Patents and
Trademarks in 2019



الجهاز المركزي للتعبئة العامة والإحصاء
مدينة نصر - ش صلاح سالم - القاهرة - مصر
تليفون: (+202) 24023031 - صندوق بريد: 2086 - فاكس: (+202) 24024099
الموقع الإلكتروني: www.capmas.gov.eg
البريد الإلكتروني: pres_capmas@capmas.gov.eg

إصدار يولييه ٢٠٢٠
Issue: July 2020

مرجع رقم ٧١ - ١٢٣٢١ - ٢٠١٩
Ref No - 71 - 12321 - 2019

طبع بمطبعة الجهاز المركزي
للتعبئة العامة والإحصاء



جمهورية مصر العربية
الجهاز المركزي للتعبئة العامة والإحصاء
Arab Republic of Egypt
Central Agency For Public Mobilization & Statistics

النشرة السنوية
لبراءات الإختراع والعلامات التجارية
عام ٢٠١٩
Annual Bulletin of Patents and
Trademarks in 2019

عند إعادة نشر أو إقتباس
أى مادة من هذا الإصدار يرجى الإشارة إلى المصدر وهو
الجهاز المركزي للتعبئة العامة والإحصاء
When republish or quote any materials from this issue
please refer to the source that is Central Agency for
public mobilization and statistics

إصدار يولييه ٢٠٢٠
Issue : July 2020

مرجع رقم ٧١ - ١٢٣٢١ - ٢٠١٩
Ref No : 71 - 12321 - 2019

Preface

Intellectual capital is an important human resource that is the driving force behind economic growth in society. It is in the interest of the society to provide adequate and effective protection of intellectual property rights with future plans to encourage innovation and scientific research on an ongoing basis.

The Central Agency for Public Mobilization and Statistics (CAPMAS) issues the "Annual Bulletin of Patents and Trademarks", which includes statistics on the number of applications for patents, the number of patents granted and the number of patents handled, and statistics on the number of applications submitted for trademark.

The Agency will present this bulletin for the year 2019 for researchers and those interested in this field in the hope that it will achieve its objectives.

Best Regards

General / Khairt Mohamed Barakat
CAPMAS President

تقديم

يعد رأس المال الفكرى من الثروات البشرية الهامة التى تشكل قوة الدفع لعجلة النمو الإقتصادى فى المجتمع ، ولا شك أنه من مصلحة المجتمع توفير الحماية الكافية والفعالة لحقوق الملكية الفكرية مع وضع الخطط المستقبلية لتشجيع الإبتكار والبحث العلمى بصفة مستمرة .

يقوم الجهاز المركزى للتعبئة العامة والإحصاء بإصدار - النشرة السنوية لبراءات الإختراع والعلامات التجارية - التى تتضمن إحصاءات بأعداد الطلبات المقدمة للحصول على براءات الإختراع ، كذلك أعداد البراءات الممنوحة وأعداد البراءات التى تم التعامل معها كما تتضمن إحصاءات بأعداد الطلبات المقدمة والممنوحة للحصول على العلامات التجارية.

يقدم الجهاز هذه النشرة عن عام ٢٠١٩ للباحثين والمهتمين بهذا المجال أملاً أن تحقق الأهداف المرجوة منها .

والله ولى التوفيق ،،،

لواء / خيرت محمد بركات
رئيس الجهاز المركزى للتعبئة العامة والإحصاء

الفهرس Index

رقم الصفحة page	The statement	البيان	رقم الجدول Table number
1	Introduction to the Bulletin	مقدمة النشرة	
6	General indicators <u>Chapter One</u> <u>Patent Office data</u>	المؤشرات العامة <u>الفصل الأول</u> <u>بيانات مكتب براءات الاختراع</u>	
8	Number and percentage distribution of applications for patents the countries in 2019	التوزيع العددي والنسبي للطلبات المقدمة للحصول على براءات الاختراع وفقاً للدول عام ٢٠١٩	1
10	Development of the number of applications for patents by the countries during the period (2015-2019).	تطور أعداد الطلبات المقدمة للحصول على براءات الإختراع وفقاً للدول خلال الفترة (٢٠١٥-٢٠١٩).	2
13	Number and percentage distribution of applications submitted by Egyptians and foreigners to obtain patents according to international agreements during the period(2015-2019).	التوزيع العددي والنسبي للطلبات المقدمة من المصريين والأجانب للحصول على براءات الإختراع وفقاً للاتفاقيات الدولية خلال الفترة (٢٠١٥-٢٠١٩)	3
14	The number and percentage of patents granted by the Egyptian Patent Office according to the countries in 2019	التوزيع العددي والنسبي لبراءات الاختراع الممنوحة من مكتب البراءات المصرى وفقاً للدول عام ٢٠١٩	4
16	Development of patent patents granted by the Egyptian Patent Office according to the countries during the period (2015-2019).	تطور أعداد براءات الأختراع الممنوحة من مكتب البراءات المصرى وفقاً للدول خلال الفترة (٢٠١٥-٢٠١٩).	5
18	The numerical and proportional distribution of patents granted to Egyptians and foreigners from the Egyptian Patent Office during the period (2010-2019).	التوزيع العددي والنسبي لبراءات الإختراع الممنوحة للمصريين والأجانب من مكتب البراءات المصرى خلال الفترة (٢٠١٠ - ٢٠١٩).	6
19	The numerical and proportional distribution of patents granted to Egyptians and foreigners from the Egyptian Patent Office in accordance with international agreements during the period(2015-2019).	التوزيع العددي والنسبي لبراءات الإختراع الممنوحة للمصريين والأجانب من مكتب البراءات المصرى وفقاً للاتفاقيات الدولية خلال الفترة (٢٠١٥-٢٠١٩)	7
20	The numerical and proportional distribution of patents granted to Egyptians according to field of specialization during the period(2015-2019).	التوزيع العددي والنسبي لبراءات الأختراع الممنوحة للمصريين وفقاً لمجال التخصص خلال الفترة (٢٠١٥-٢٠١٩).	8
21	The numerical and proportional distribution of patents granted to Egyptians and foreigners by the Egyptian Patent Office in accordance with the International Patent Classification in 2019.	التوزيع العددي والنسبي لبراءات الأختراع الممنوحة للمصريين والأجانب من مكتب البراءات المصرى وفقاً لتصنيف الدول للبراءات عام ٢٠١٩.	9
22	The number of researches that have been researched from different sources during the period(2015-2019).	أعداد الأبحاث التي تم عمل بحث لها من جهات مختلفة خلال الفترة (٢٠١٥-٢٠١٩).	10
23	Number of patents granted to Egyptians by sex during the period (2015-2019)	أعداد البراءات الممنوحة للمصريين حسب النوع خلال الفترة (٢٠١٥-٢٠١٩).	11
24	The number of patents granted to Egyptians and foreigners is classified during the period (2015-2019).	أعداد البراءات الممنوحة للمصريين والأجانب مصنفة طبقاً للمجهة الوارد منها خلال الفترة (٢٠١٥-٢٠١٩).	12
25	Number of patents granted and issued by some focal points of the Patent Office during the period (2015-2019).	أعداد البراءات الممنوحة والصادرة من بعض نقاط الاتصال بمكتب براءات الاختراع خلال الفترة (٢٠١٥-٢٠١٩).	13

رقم الصفحة page number	The statement	البيان	رقم الجدول Table number
	<u>Chapter</u>	<u>الفصل الثاني</u>	
		<u>Two</u>	
	<u>Data of the development of innovation and invention</u>	<u>بيانات جهاز تنمية الإبتكار والأختراع</u>	
27	The development of the number of Egyptian patents transferred to the development of innovation and the marketing of them during the period (2015-2019).	تطور أعداد براءات الإختراعات المصرية المخولة لجهاز تنمية الإبتكار وماتم تسويقه منها خلال الفترة (٢٠١٥-٢٠١٩) .	14
28	The development of the number of Egyptian patents according to the field and the marketing volume during the period (2015-2019).	تطور أعداد براءات الإختراع المصرية وفقا للمجال وماتم تسويقه خلال الفترة (٢٠١٥-٢٠١٩) .	15
29	The names of Egyptian patents and the marketing thereof during the period (2017-2019).	أسماء براءات الإختراع المصرية وماتم تسويقه خلال الفترة (٢٠١٧-٢٠١٩) .	16
	<u>Chapter three</u>	<u>الفصل الثالث</u>	
	<u>Trademark data</u>	<u>بيانات العلامات التجارية</u>	
37	Number and percentage distribution of applications for trademarks according to 2019 countries	التوزيع العددي والنسبي للطلبات المقدمة للحصول على العلامات التجارية وفقاً للدول عام ٢٠١٩	17
42	Number and percentage distribution of applications for trademarks according to the countries during the period (2015-2019).	التوزيع العددي والنسبي للطلبات المقدمة للحصول على العلامات التجارية وفقاً للدول خلال الفترة (٢٠١٥-٢٠١٩) .	18
47	The numerical and relative distribution of trademarks granted by the Egyptian Trademark Office in 2019	التوزيع العددي والنسبي للعلامات التجارية الممنوحة من مكتب العلامات التجارية المصري عام ٢٠١٩	19
50	The numerical and relative distribution of trademarks granted by the Egyptian Trademark Office during the period (2015-2019).	التوزيع العددي والنسبي للعلامات التجارية الممنوحة من مكتب العلامات التجارية المصري خلال الفترة (٢٠١٥-٢٠١٩) .	20
54	Number of applications for trademarks according to the International Classification in 2019.	أعداد الطلبات المقدمة للحصول على العلامات التجارية وفقاً للتصنيف الدولي عام ٢٠١٩ .	21
57	Number of applications for trademarks in accordance with the International Classification (2015-2019).	أعداد الطلبات المقدمة للحصول على العلامات التجارية وفقاً للتصنيف الدولي خلال الفترة (٢٠١٥-٢٠١٩) .	22
60	Numbers of Trademarks according to the International Classification 2019	أعداد العلامات التجارية الممنوحة وفقاً للتصنيف الدولي عام ٢٠١٩	23
63	Directory of Patent Office Contact Points	دليل نقاط الاتصال بمكتب براءات الإختراع	

Introductionأولاً : هدف النشرة :**First: The purpose of the bulletin:**

1. Inventory of patents submitted, granted and issued by the Egyptian Patent Office according to the countries.
2. Identification of patents according to different fields.
- 3 - Identify the procedures that have been used to benefit from the outputs of inventions Egyptian patent.
- 4 - Identification of Egyptian patents that have been marketed through the development of innovation and invention.
- 5 - Identification of trademarks provided and granted in accordance with States.

- ١ - حصر براءات الاختراع المقدمة والممنوحة والصادرة من مكتب البراءات المصرى وفقاً للدول .
- ٢ - التعرف على براءات الإختراع وفقاً للمجالات المختلفة.
- ٣ - التعرف على الإجراءات التي تمت للإستفادة من مخرجات الاختراعات المصرية الحاصلة على براءة الإختراع .
- ٤ - التعرف على براءات الإختراع المصرية التي تم تسويقها من خلال جهاز تنمية الإبتكار والإختراع.
- ٥ - التعرف على العلامات التجارية المقدمة والممنوحة وفقاً للدول.

ثانياً: دورية النشرة :**Second: Bulletin Periodical:**

The Bulletin is issued annually.

تصدر النشرة سنوياً .

Third: Data Sources:ثالثاً: مصادر البيانات:

- (A) Academy of Scientific Research and Technology through:
- 1- The Egyptian Patent Office.
 2. Innovation and Innovation Development Authority.
- (B) Ministry of Industry and Foreign Trade through:
- General Administration of Trademarks (Trade Registration Department of the Internal Trade Development Authority).

(أ) أكاديمية البحث العلمي والتكنولوجيا من خلال :

- ١ - مكتب براءات الاختراع المصرى .
- ٢ - جهاز تنمية الابتكار والاختراع .

(ب) وزارة الصناعة والتجارة الخارجية من خلال :

الإدارة العامة للعلامات التجارية (إدارة التسجيل التجاري بجهاز تنمية التجارة الداخلية) .

Fourth: Counting Unit:رابعاً : وحدة العد :

1. Patents.
2. Trademarks.

١ - براءات الاختراع .

٢ - العلامات التجارية .

Fifth: Conditions for granting the patent:خامساً: شروط منح البراءة:

1- Novelty:

The subject matter of the invention is new and has not been published or advertised in any way or traded in the markets.

١ - الجدة Novelty

أن يكون موضوع الإختراع جديداً ولم يسبق النشر أو

الإعلان عنه في صورة أو التداول في الأسواق .

2. Innovative or Creative Step:

The invention shall not be obvious to the specialist in the same field.

٢ - الإبتكارية أو الخطوة الإبداعية :

ألا يكون الإختراع بديهياً للمتخصص في نفس المجال .

3. Industrial applicability:

The idea should be industrially applicable

٣ - القابلية للتطبيق الصناعي :

أن تكون الفكرة قابلة للتطبيق الصناعي .

1. The patent shall protect its owner for the protection of its invention for a period of 20 years from the date of filing the patent application. It cannot be manufactured, used, distributed or sold for commercial purposes without the consent of the inventor.
2. Trademarks shall extend the legal protection of registration for a period of 10 years from the date of application and may be renewed at the end of every 10 years.

- ١- تكفل البراءة للملكها حماية احتزاعه لمدة ٢٠ سنة من ربح إيداع طلب البراءة فلا يمكن تصنيعه أو الانتفاع به أو توزيعه أو بيعه لأغراض تجارية دون موافقة صاحب الإختراع .
- ٢- لنسبة للعلامات التجارية تمتد الحماية القانونية للتسجيل لمدة ١٠ سنوات اعتباراً من ربح تقديم الطلب ويمكن تجديدها في نهاية كل ١٠ سنوات .

سابعاً : التعاريف والمفاهيم :

١ - الإختراع :

Seventh: Definitions and Concepts:

1- Invention: Is every good idea and useful never before before and industrially applicable on the ground.

هو كل فكره جيدة ومفيدة لم يسبق لها الظهور من قبل وقابلة للتطبيق الصناعي على أرض الواقع .

٢ - براءات الإختراع :

2- Patents:

Is an exclusive right granted to the inventor, who is in the invention of the three conditions for obtaining that patent is novelty, innovation and industrial applicability and issued through the Egyptian Patent Office.

هو حق استثنائي يمنح لصاحب الإختراع والذي تتوافر في اختزاعه الشروط الثلاثة لحصوله على تلك البراءة وهى الجدة الابتكارية والقابلية للتطبيق الصناعي وتصدر عن طريق مكتب براءات الاختراع المصرى.

٣ - مكتب براءات الاختراع المصرى :

3- Egyptian Patent Office:

Established in 1951 by Law 132 and followed by the Academy of Scientific Research and Technology since 1971. The new Intellectual Property Law No. 82 of 2002 was issued, which added protection to some fields of protection, namely utility and industrial designs. The Patent Office was developed in 2013, It is the first international office to examine patents internationally and in Arabic.

أنشئ عام ١٩٥١ لقلنون ١٣٢ ويتبع أكاديمية البحث العلمي والتكنولوجيا منذ عام ١٩٧١- وقد صدر قانون الملكية الفكرية الجديد رقم ٨٢ لعام ٢٠٠٢ والذي أضاف حماية لبعض المجالات لنطاق الحماية وهى نموذج المنفعة والتصميمات الصناعى- وقد تم تطوير مكتب براءات الاختراع فى عام ٢٠١٣ لتصبح من مهامه أن يكون مكتب بحث وفحص دولى وإقليمى وبذلك يكون أول مكتب عربى يفحص البراءات دولياً للغة العربية .

Its objectives include:

A - Protection of inventions submitted to the Office by Egyptians or foreigners through the issuance of patent certificates.

B. Encouraging university professors and researchers in research and development centers, specialists in production sectors, services, innovators and inventors in the society to register their inventions and the results of their industrially applicable innovations.

(C) Transfer of knowledge and information contained in patents to scientific and technological development practitioners and specialists in the field of production to support the transfer and development of technology to serve the objectives of economic and social development.

ومن أهدافه :

- أ- حماية الاختراعات المقدمة للمكتب من مصريين أو أجانب من خلال إصدار شهادات براءات الاختراع .
- ب- تشجيع أساتذة الجامعات والباحثين فى مراكز البحث والتطوير والمتخصصين فى قطاعات الإنتاج والخدمات والمبتكرين والمخترعين فى المجتمع لتسجيل اختراعاتهم ونتائج إبداعاتهم القابلة للتطبيق الصناعى.
- ج- نقل المعرفة وما تتضمنه البراءات من معلومات تكنولوجية ووضعها فى متناول المشغلين لبحث العلمى والتطوير التكنولوجى والمتخصصين فى مجال الإنتاج لتدعيم عمليات نقل وتطوير التكنولوجيا لخدمة أهداف التنمية الاقتصادية والاجتماعية .

٤- اتفاقية باريس الدولية :

4- Paris International Convention:

Is the first convention for the protection of industrial property in the world. It was signed in Paris, France, in 1983, and serves as the basic constitution for the international protection of industrial property, followed by the TRIPS Agreement which is one of the conventions of the International Intellectual Property Organization. It includes the basic rules of international protection for all elements of industrial property, One of which, by virtue of accession to this Convention, Member States shall form a Union for the Protection of Industrial Property of (Patents, Utility Models, Industrial Designs, Trademarks, Yat origin) and where the applicant is entitled to his country to obtain precedence (over 12 months) and is entitled to progress in another country with a member of the Convention on retaining the first submission of the request

5- Patent Cooperation Treaty (PCT)

International Patent Filing System: Patent Cooperation Treaty (PCT): The PCT was concluded in 1970 and revised in 1979 and amended in 1984 and 2001. The Paris Convention on the Protection of Industrial Property can be acceded to by the member states of the Paris Convention on the Protection of Industrial Property, an international treaty administered by the World Intellectual Property Organization (WIPO), worked 148 countries as members in Paris Convention.

The treaty allows the patent protection of patents to be sought in a large number of countries and simultaneously by filing a single (international) patent application rather than filing several separate national or regional applications.

Advantages of the PCT for the applicant:

A- The applicant may deposit students with the competent regional authority as a receiving office, provided that the effect of the application is in foreign countries and that the applicant has more time to choose those countries in which he wishes to protect his invention. In this case, he has spent much less money In the pre-patent phase.

B) Sufficient to submit one application

هي الإتفاقية الأولى لحماية الملكية الصناعية في العالم وقعت في باريس فرنسا عام ١٩٨٣ وتعتبر بمثابة الدستور الأساسي للحماية الدولية للملكية الصناعية ويأتي بعدها اتفاقية (التريبيس) التي تعتبر أحد اتفاقيات المنظمة الدولية للملكية الفكرية وتضم القواعد الأساسية للحماية الدولية لكل عناصر الملكية الصناعية ولا تقتصر على عنصر واحد منها ، بموجب الانضمام لهذه الاتفاقية تشكل الدول الأعضاء اتحاداً لحماية الملكية الصناعية من (براءات الاختراع — نماذج المنفعة — الرسوم والنماذج الصناعية — العلامات التجارية والصناعية — بيانات المصدر — مسميات المنشأ) وفيها يحق لمقدم الطلب في بلاده الحصول على أسبقية (خلال ١٢ شهر) ويحق له التقدم في بلد آخر عضو في الإتفاقية مع الاحتفاظ بتاريخ تقديمه للطلب الأول .

٥ - معاهدة التعاون بشأن البراءات - نظام إيداع البراءات

الدولى :

أبرمت معاهدة التعاون بشأن البراءات عام ١٩٧٠ وتم تنفيذها عام ١٩٧٩ وتعديلها عام ١٩٨٤ ثم عام ٢٠٠١ وبإمكان الدول الأعضاء في اتفاقية باريس بشأن حماية الملكية الصناعية أن تنضم إليها وهي معاهدة دولية تتولى المنظمة العالمية للملكية الفكرية (الويبو) إدارتها ويعمل بموجبها أكثر من ١٤٨ دولة عضواً في اتفاقية باريس . وتسمح المعاهدة بإمكانية التماس حماية اختراع بموجب براءة في عدد كبير من الدول وفي آن واحد وذلك بإيداع طلب (دولي) واحد للبراءة بدلاً من إيداع عدة طلبات وطنية أو إقليمية منفصلة .

مزايا معاهدة التعاون بشأن البراءات بالنسبة لمودع الطلب :

أ- يجوز لمودع الطلب أن يودع طلبه لدى السلطة الإقليمية المختصة بإعتباره مكتب لتسلم الطلبات على أن يسرى أثر الطلب في الدول الأجنبية وأن يتاح للمودع مزيد من الوقت لاختيار تلك الدول التي يود حماية اختراعه فيها ، وفي هذه الحالة يكون قد أنفق قدراً أقل بكثير من الأموال في المرحلة السابقة لمنح البراءة .

ب- الاكتفاء بتقديم طلب واحد (طلب دولي) في غضون

سنة واحدة (مهلة الأولوية) .

(C) To decide whether it is worthwhile for him to continue his efforts and if he decides that it is futile and refuses to continue the proceedings, he shall have saved all subsequent expenses.

6. Innovation and Innovation Development

Authority:

The Innovation and Innovation Development Agency was established in 1976 and follows the Academy of Scientific Research and Technology in 1978, a unique device in Africa and the Arab world.

Objectives:

- (A) Developing innovative awareness and encouraging innovations and inventions that lead to the mobilization of innovative capacities.
- (B) - Contributing to the coordination of national efforts to develop innovative capabilities, especially among young innovators through the support of scientific clubs and federations of inventors and inventors and national private associations and the establishment of exhibitions and competitions annually to choose the best innovations and inventions and award winners various prizes in cash and in kind.
- (C)- Highlighting the characteristics of distinguished Egyptian inventions and inventions through various media, organizing exhibitions, holding meetings and workshops.
- (D) - Production of the first models of innovations and inventions that lead to the generation of national technology
- (E) Working to inform and encourage investment bodies and organizations on how to adopt innovations and inventions in various fields and find the right market for them, and the introduction of new products to the market and benefit from the return within the rules of regulation and encouraging.

7. World Intellectual Property Organization:

World Intellectual Property Organization (WIPO))

Is a specialized agency of the United Nations, based in Geneva, Switzerland, founded in 1967. The World Intellectual Property Organization (WIPO) oversees the implementation of two treaties:

- (A) First, copyright is protected.
- (B) The second protects patents, trademarks and other original creations.

The administrative agencies based on the implementation of the two treaties were unified in 1893 and replaced by WIPO when the organization was established in 1967. It became a United Nations agency in 1974. WIPO considers intellectual property as an important tool for the development of all countries (socio-) This vision is crystallized in its mission to promote the effective use and protection of intellectual property throughout the world through:

- (1) To promote the culture of intellectual property.

ج- يستفيد مودع الطلب من تقرير البحث الدولي وتقرير الفحص التمهيدي الدولي في أن يقرر ما إذا كان من المجدي له أن يواصل جهوده - فإذا قرر أن ذلك من غير المجدي وامتنع عن مواصلة الإجراءات يكون قد وفر على نفسه كل النفقات اللاحقة .

٦ - جهاز تنمية الابتكار والاختراع :

أنشئ جهاز تنمية الابتكار والاختراع عام ١٩٧٦ ويتبع أكاديمية البحث العلمي والتكنولوجيا عام ١٩٧٨ - وهو جهاز فريد من نوعه في قارة أفريقيا والعالم العربي .

أهدافه:

- أ- تنمية الوعي الإبتكاري وتشجيع الإبتكارات والاختراعات التي تؤدي إلى حشد القدرات الإبتكارية .
- ب- المساهمة في تنسيق الجهود الوطنية لتنمية القدرات الإبتكارية خاصة لدى الشباب المبتكرين من خلال دعم النوادي العلمية واتحادات المبتكرين والمخترعين والجمعيات الوطنية الخاصة وإقامة معارض ومسابقات سنوية لاختيار أفضل الإبتكارات والاختراعات المختلفة ومنح الفائزين جوائز مالية وعينية .
- ج- إلقاء الضوء على خصائص الإبتكارات والاختراعات المصرية المتميزة وذلك بوسائل الإعلام المختلفة ، إقامة المعارض وعقد اللقاءات وورش العمل .
- د- إنتاج النماذج الأولى للإبتكارات والاختراعات المتميزة التي تؤدي إلى توليد تكنولوجيا وطنية
- هـ - العمل على إعلام وتشجيع الهيئات والمنظمات الاستثمارية بكيفية تبني الإبتكارات والاختراعات المتميزة في المجالات المختلفة وإيجاد السوق المناسب لها ، وإدخال منتجات جديدة إلى السوق والاستفادة من العائد في إطار القواعد المنظمة والمشجعة .

٧ - المنظمة العالمية للملكية الفكرية:

World intellectual property organization)

((WIPO))

هي وكالة متخصصة من وكالات الأمم المتحدة، مقرها جنيف - سويسرا تأسست عام ١٩٦٧ وتتولى المنظمة العالمية للملكية الفكرية مهمة الإشراف على تنفيذ معاهدتين :

- أ- الأولى تحمي حقوق الطبع .
- ب- الثانية تحمي براءات الإختراع والعلامات التجارية وغيرها من الإبداعات الأصيلة .

وقد توحدت الوكالات الإدارية القائمة على تنفيذ المعاهدتين في عام ١٨٩٣ وتم استبدالها باتفاقية (وبيو) عند تأسيس المنظمة عام ١٩٦٧ وأصبحت هذه الوكالة تابعة للأمم المتحدة عام ١٩٧٤ وتتنظر (الويبو) إلى الملكية الفكرية على أنها أداة مهمة لتنمية الدول كافة (إقتصادياً - إجتماعياً - ثقافياً) وتتبلور هذه النظرة في مهمتها القاضية بتعزيز الانتفاع الفعلي بالملكية الفكرية وحمايتها في العالم أجمع من خلال :

(١) تعزيز ثقافة الملكية الفكرية .

- (2) integrating intellectual property into national development policies and programs
- (3) Development of international intellectual property laws and standards
- (4) providing high-quality services within the framework of global intellectual property protection activities
- (5) improve the efficiency of WIPO's management and support work
- (6) WIPO's core missions and program activities are all geared towards achieving these goals

FAO website: [www \(wipo. int\)](http://www.wipo.int)

8 - Egypt's relationship with the World

:Intellectual Property Organization

The World Intellectual Property Organization (WIPO) adopted the Egyptian Patents Office as an international body under the PCT in September 2009, with the Egyptian Office accepting applications for patents from all over the world

Eight: Brand:

Trademark Administration was established in 1940 after the issuance of Law No. 57 of 1939 for the Protection of Trademarks which is one of the departments of the Commercial Registration Authority which is part of the intellectual property rights in Egypt. The mark and design represent part of the commercial activity through which the identity of the product or service is known Provided in the form of commercial activity and interfere in regulating the relationship between the consumer and any commercial entity in the form of protection granted against fraud, imitation or disinformation

Symbols used:

- . Not Applicable (-)
- .The ratio is less than 0.05% (=)

- (٢) إدراج الملكية الفكرية فى سياسات التنمية الوطنية وبرامجها .
 - (٣) تطوير قوانين الملكية الفكرية الدولية ومعاييرها .
 - (٤) تقديم خدمات عالية الجودة فى إطار أنشطة حماية الملكية الفكرية العالمية .
 - (٥) رفع كفاءة أعمال الإدارة والدعم فى الويبو .
 - (٦) تتوجه مهمات الويبو الجوهرية وأنشطة برنامجها جميعا صوب تحقيق هذه الأهداف .
- الموقع الإلكتروني للمنظمة :
(WWW. WIPO. INT)

٨- علاقة مصر بالمنظمة العالمية للملكية الفكرية اعتمدت المنظمة العالمية للملكية الفكرية مكتب البراءات المصرى للاختراع كجهة دولية فى إطار معاهدة التعاون بشأن البراءات وذلك فى سبتمبر ٢٠٠٩ بحيث يقوم المكتب المصرى بقبول طلبات الحصول على براءات الاختراع من كافة دول العالم .

ثامناً : العلامة التجارية :

تم إنشاء إدارة العلامات التجارية عام ١٩٤٠ بعد صدور القانون رقم ٥٧ لسنة ١٩٣٩ لحماية العلامات التجارية وهى إحدى الإدارات التابعة لمصلحة التسجيل التجارى والتي تمثل جزءاً من حقوق الملكية الفكرية فى مصر فالعلامة والتصميم تمثل جزءاً من النشاط التجارى الأمر الذى من خلاله يتم معرفة هوية المنتج أو الخدمة المقدمة فى شكل نشاط تجارى وتتدخل فى تنظيم العلاقة بين المستهلك وى كيان تجارى فى صورة الحماية الممنوحة ضد العش أو التقليد أو التضليل .

الرموز المستخدمة :

- (-) غير مطبق .
- (=) النسبة أقل من ٠,٠٥ % .

General indicators

1- Applications for patents:

- Total number of applications for Egyptians and foreigners reached 2183 in 2019 compared to 2255 in 2018, with a decrease of 3.2%.

-The total number of applications of Egyptians 1027 applications in 2019 compared to 997 applications in 2018, an increase of 3.0%.

-The total number of applications for foreigners 1156 applications, 53% of the total in 2019 compared to 1258 applications in 2018, with a decrease of 8.1%.

2- Patents granted:

-Total patents granted to Egyptians and foreigners by the Egyptian Patent Office in accordance with the international classification 750 patents in 2019 of which 22.3% were in the field of chemistry and metals, followed by humanitarian needs at 19.6%, followed by the field of formation and transportation by 14.1%.

- The number of patents granted to Egyptians by the Egyptian Patent Office in accordance with international agreements was 175 patents, representing 23.3% of the total in 2019 compared to 155 patents in 2018 with an increase of 12.9%.

-The number of patents granted to foreigners by the Egyptian Patent Office in accordance with the international agreements reached 575 patents with 76.7% Of the total in 2019 compared to 535 patents in 2018 with an increase of 7.5%.

-The number of patents granted to foreigners in accordance with the Paris Treaty reached 11 patents with 1.5% of the total patents granted to Egyptians and foreigners in 2019.

-The number of patents granted to foreigners under the PCT was 564 patents, representing 75.2% of the total In 2019 compared to 524 patents in 2018 increased by 7.6%.

3-Applications for trademarks:

-The number of applications for trademarks reached 21841 in 2019 compared to 34629 applications in 2018 with a decrease of 36.9%.

-The number of applications submitted by Egypt to obtain the trademarks was 17760 applications, representing 81.3% of the total applications submitted in 2019 Compared with 21135 applications in 2018, with a decrease of 16%.

-The number of trademarks granted to Egyptians and foreigners from the Egyptian Trademarks Office reached 9010 trademarks in 2019 against 8729 a 2018 brand with an increase of 3.2%.

-Egypt ranked first, with 6126 brands representing 68.0% of the trademarks issued by the Egyptian Trademark Office -followed by the USA with 1011 brands with 11.2%, followed by UAE with 273 brands with 3.0% of total Trademarks granted in 2019.

المؤشرات العامة

١- الطلبات المقدمة للحصول على براءات الاختراع:

- بلغ إجمالي عدد الطلبات المقدمة للمصريين والأجانب ٢١٨٣ طلباً عام ٢٠١٩ مقابل ٢٢٥٥ طلباً عام ٢٠١٨ بنسبة انخفاض قدرها ٣,٢٪ .

- بلغ إجمالي طلبات المصريين ١٠٢٧ طلباً عام ٢٠١٩ مقابل ٩٩٧ طلباً عام ٢٠١٨ بنسبة زيادة قدرها ٣,٠٪ .

- بلغ إجمالي طلبات الأجانب ١١٥٦ طلباً بنسبة ٥٣٪ من الإجمالي عام ٢٠١٩ مقابل ١٢٥٨ طلباً عام ٢٠١٨ بانخفاض بلغ نسبته ٨,١٪ .

٢- براءات الاختراع الممنوحة:

- بلغ إجمالي براءات الاختراع الممنوحة للمصريين والأجانب من مكتب البراءات المصري وفقاً للتصنيف الدولي ٧٥٠ براءة اختراع عام ٢٠١٩، منها ٢٢,٣٪ في مجال الكيمياء والفيزياء، يليها مجال الاحتياجات الإنسانية بنسبة ١٩,٦٪، ثم مجال عمليات التشكيل والنقل بنسبة ١٤,١٪ .

- بلغ عدد براءات الاختراع الممنوحة للمصريين من مكتب البراءات المصري وفقاً للاتفاقيات الدولية ١٧٥ براءة اختراع بنسبة ٢٣,٣٪ من الإجمالي عام ٢٠١٩ مقابل ١٥٥ براءة اختراع عام ٢٠١٨ بنسبة زيادة قدرها ١٢,٩٪ .

- بلغ عدد براءات الاختراع الممنوحة للأجانب من مكتب البراءات المصري وفقاً للاتفاقيات الدولية ٥٧٥ براءة اختراع بنسبة ٧٦,٧٪ من الإجمالي عام ٢٠١٩ مقابل ٥٣٥ براءة اختراع عام ٢٠١٨ بنسبة زيادة قدرها ٧,٥٪ .

- بلغ عدد براءات الاختراع الممنوحة للأجانب وفقاً لمعاهدة باريس ١١ براءة اختراع بنسبة ١,٥٪ من إجمالي براءات الاختراع الممنوحة للمصريين والأجانب عام ٢٠١٩.

- بلغ عدد براءات الاختراع الممنوحة للأجانب في إطار المعاهدة الدولية للملكية الفكرية (PCT) ٥٦٤ براءة اختراع بنسبة ٧٥,٢٪ من إجمالي عام ٢٠١٩ مقابل ٥٢٤ براءة اختراع عام ٢٠١٨ بنسبة زيادة ٧,٦٪ .

٣- الطلبات المقدمة للحصول على العلامات التجارية :

- بلغ عدد الطلبات المقدمة للحصول على العلامات التجارية ٢١٨٤١ طلباً عام ٢٠١٩ مقابل ٣٤٦٢٩ طلباً عام ٢٠١٨ بنسبة انخفاض ٣٦,٩٪ .

- بلغ عدد الطلبات المقدمة من مصر للحصول على العلامات التجارية ١٧٧٦٠ طلباً بنسبة ٨١,٣٪ من إجمالي الطلبات المقدمة عام ٢٠١٩، مقابل ٢١١٣٥ طلباً عام ٢٠١٨ بنسبة انخفاض ١٦,٠٪ .

- بلغ عدد العلامات التجارية الممنوحة للمصريين والأجانب من مكتب العلامات التجارية المصري ٩٠١٠ علامة تجارية عام ٢٠١٩ مقابل ٨٧٢٩ علامة تجارية عام ٢٠١٨ بزيادة بلغت نسبته ٣,٢٪ .

- احتلت مصر المرتبة الأولى حيث بلغ عدد العلامات التجارية الممنوحة من مكتب العلامات التجارية المصري ٦١٢٦ علامة تجارية بنسبة ٦٨,٠٪، يليها الولايات المتحدة الأمريكية بعدد ١٠١١ علامة تجارية بنسبة ١١,٢٪، ثم الإمارات العربية المتحدة بعدد ٢٧٣ علامة تجارية بنسبة ٣,٠٪ من إجمالي العلامات التجارية الممنوحة عام ٢٠١٩ .

الفصل الأول
بيانات مكتب براءات الإختراع

Chapter 1

Patent Office Data

جدول رقم (١) التوزيع العددي والنسبي للطلبات المقدمة للحصول على براءات الاختراع وفقا للدول عام ٢٠١٩

Table (1) The numerical and relative distribution of applications for patents BY countries 2019

Statement	النسبة	العدد	البيان
Countries	Descent	Numbers	الدول
Total	100	2183	الاجمالي
Egypt	47.0	1027	مصر
United States of America	17.4	379	الولايات المتحدة الأمريكية
Japan	4.0	87	اليابان
Germany	5.5	121	المانيا
Switzerland	4.4	97	سويسرا
France	2.5	54	فرنسا
United Kingdom (England)	1.7	37	المملكة المتحدة (انجلترا)
China	1.7	38	الصين
Italia	1.0	21	إيطاليا
Sweden	1.8	40	السويد
Belgium	1.1	25	بلجيكا
Russia	1.3	28	روسيا
Denmark	0.9	20	الدنمارك
Norway	0.5	11	النرويج
North Korea	1.5	33	كوريا الشمالية
Netherlands	0.7	16	هولندا
India	0.8	17	الهند
Austria	0.4	8	النمسا
Spain	0.5	12	أسبانيا
Canada	0.2	4	كندا
Australia	0.5	10	أستراليا
Czech	0.3	6	التشيك
South Africa	0.5	10	جنوب إفريقيا
Ireland	0.3	6	أيرلندا
Luxembourg	0.2	4	لوكسمبورج

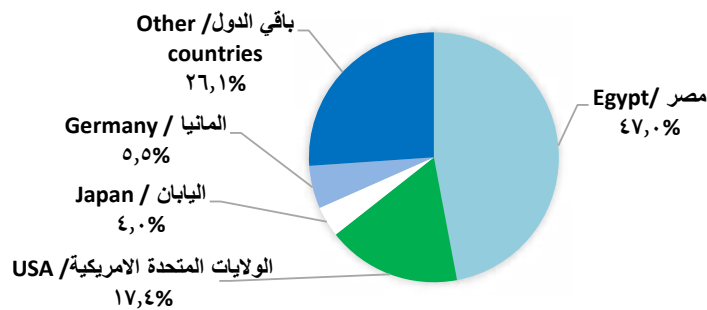
تابع جدول رقم (١) التوزيع العددي والنسبي للطلبات المقدمة للحصول على براءات الاختراع وفقا للدول عام ٢٠١٩

Table (1) The numerical and relative distribution of applications for patents BY countries 2019

Statement Countries	النسبة	العدد	البيان
	Descent	Numbers	الدول
Poland	0.1	2	بولندا
United Arab Emirates	0.3	6	الإمارات
Turkey	0.3	6	توكيا
Israel	0.1	3	إسرائيل
Mexico	0.2	5	المكسيك
Cayman Islands	0.05	1	جزر الكايمان
Lebanon	0.05	1	لبنان
Hungary	0.1	3	المجر
Cyprus	0.1	2	قبرص
Iran	0.1	2	ايران
Slovenia	0.05	1	سلوفينيا
Peru	0.05	1	بيرو
Taiwan	0.2	4	تايوان
Singapore	0.2	5	سنغافورة
Sudan	0.05	1	السودان
Finland	0.3	7	فنلندا
Malta	0.05	1	مالطا
Brazil	0.1	3	البرازيل
Bakistan	0.05	1	باكستان
Cuba	0.05	1	كوبا
Burundi	0.2	5	بوروندى
Vietnam	0.05	1	فيتنام
Saudia	0.1	3	السعودية
Malaysia	0.1	2	ماليزيا
San Marino	0.05	1	سان مارينو
Uzbekistan	0.05	1	اوزباكستان
Libya	0.05	1	ليبيا
Bulgaria	0.05	1	بلغاريا
Argentina	0.05	1	الارجنتين

التوزيع العددي والنسبي للطلبات المقدمة للحصول علم براءات الاختراع وفقاً للدول عام ٢٠١٩

The numerical and relative distribution of applications for patents BY countries ٢٠١٩



جدول رقم (٢) تطور أعداد الطلبات المقدمة للحصول على براءات الاختراع وفقا للدول خلال الفترة (٢٠١٥ - ٢٠١٩)

Table (2) Evolution of the number of applications for patents according to the countries during the period (2015-2019)

years Countries	2019	2018	2017	2016	2015	السنوات الدول
Total	2183	2255	2279	2197	2108	الإجمالي
Egypt	1027	997	1025	920	719	مصر
Sudan	1	-	1	-	3	السودان
Kuwait	-	-	1	-	-	الكويت
Jordan	-	-	-	3	3	الأردن
United Arab Emirates	6	5	2	4	4	الإمارات
Morocco	-	1	-	-	2	المغرب
Syria	-	-	1	3	2	سوريا
Saudia	3	-	5	17	8	السعودية
Lebanon	1	2	1	1	-	لبنان
Yeman	-	-	-	3	-	اليمن
Israel	3	3	2	6	3	إسرائيل
United States of America	379	380	412	429	539	الولايات المتحدة الأمريكية
Taiwan	4	1	2	4	4	تايوان
France	54	73	70	86	81	فرنسا
South Korea	-	-	-	-	3	كوريا الجنوبية
North Korea	33	20	31	23	22	كوريا الشمالية
Greece	-	-	8	6	3	اليونان
United Kingdom (England)	37	72	69	30	42	المملكة المتحدة (انجلترا)
Germany	121	103	109	103	89	ألمانيا
Norway	11	21	7	13	7	النرويج
Malta	1	-	-	1	-	مالطة
Netherlands	16	18	27	39	21	هولندا
Switzerland	97	95	104	130	127	سويسرا
Brazil	-	1	-	1	6	البرازيل
China	38	56	49	16	10	الصين
Italia	21	40	28	45	71	إيطاليا
South Africa	10	7	11	7	6	جنوب إفريقيا
Belgium	25	30	34	22	31	بلجيكا
British Virgin Islands	-	-	-	-	2	جزر فيرجين البريطانية
Turkey	6	4	4	6	3	توكيا
Philippines	-	-	-	-	1	الفلبين

تابع جدول رقم (٢) تطور أعداد الطلبات المقدمة للحصول على براءات الاختراع وفقا للدول خلال الفترة (٢٠١٥ - ٢٠١٩)

Table (2) Evolution of the number of applications for patents according to the countries during the period (2015-2019)

years Countries	2019	2018	2017	2016	2015	السنوات الدول
Czech	6	8	3	-	5	التشيك
Denmark	20	22	24	15	17	الدنمارك
Austria	8	17	17	21	32	النمسا
Singapore	5	1	1	10	3	سنغافورة
Ireland	6	7	11	4	21	أيرلندا
India	17	18	19	16	21	الهند
Australia	10	9	4	15	8	أستراليا
Japan	87	120	86	91	83	اليابان
Hungary	3	2	5	2	3	المجر
Canada	4	12	8	9	14	كندا
Sweden	40	34	29	29	25	السويد
Mexico	5	3	7	2	1	المكسيك
Russia	28	30	25	16	9	روسيا
Luxembourg	4	7	6	16	10	لوكسمبورج
Cyprus	2	2	1	-	3	قبرص
Poland	2	7	5	-	3	بولندا
Spain	12	14	12	12	17	أسبانيا
New Zealand	-	-	1	-	3	نيوزيلندا
Portugal	-	-	-	1	-	البرتغال
Bulgaria	1	-	-	-	1	بلغاريا
Cuba	1	-	-	2	2	كوبا
Finland	7	1	2	7	8	فنلندا
Barbados	-	-	-	-	1	باربادوس
Chilean	-	1	1	2	-	شيلي
Burundi	5	-	-	-	-	بوروندي
Thailand	-	2	-	-	-	تايلاند
Colombia	-	1	-	-	-	كولومبيا
Slovenia	1	-	-	-	-	سلوفينيا
Hong Kong	-	-	-	-	1	هونغ كونج
Guatemala	-	-	1	-	-	جواتيمالا
Iraq	-	-	1	-	-	العراق
Iran	2	-	2	-	-	إيران
Rwanda	-	-	-	-	1	رواندا

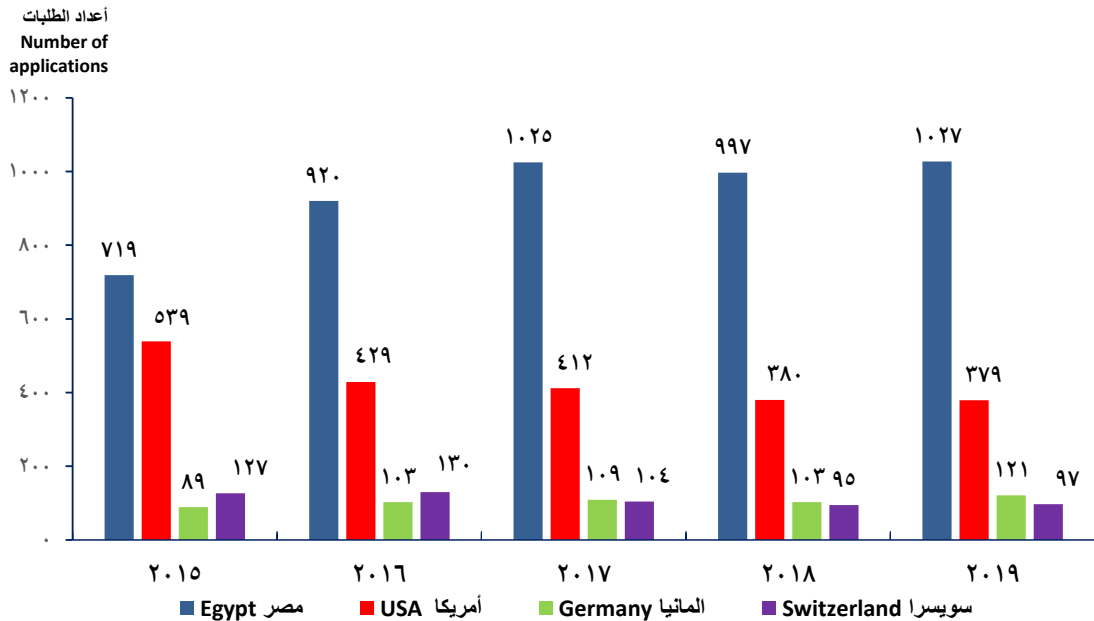
تابع جدول رقم (٢) تطور أعداد الطلبات المقدمة للحصول على براءات الاختراع وفقاً للدول خلال الفترة (٢٠١٥ - ٢٠١٩)

Table (2) Evolution of the number of applications for patents according to the countries during the period (2015-2019)

years	2019	2018	2017	2016	2015	السنوات
Countries						للدول
San Marino	1	-	-	-	-	سان مارينو
Libya	1	-	-	-	-	ليبيا
Cayman Islands	1	3	-	5	2	جزر الكايمن
Malaysia	2	-	-	-	-	ماليزيا
Latvia	-	-	-	1	1	لاتفيا
Bermuda Island	-	-	-	-	1	جزيرة برمودا
Monaco	-	-	1	2	-	موناكو
Ukraine	-	-	1	1	-	أوكرانيا
Uganda	-	-	-	-	-	اوغندا
Qatar	-	1	1	-	-	قطر
Vietnam	1	-	-	-	-	فيتنام
Oz Boukstan	1	-	-	-	-	أوزبكستان
Burundi	5	1	2	-	-	بوروندي
Bakistan	1	1	-	-	-	باكستان
Mauritius	-	2	-	-	-	موريشيوس

أعداد الطلبات المقدمة للحصول على براءات الاختراع وفقاً لأهم الدول خلال الفترة (٢٠١٥ - ٢٠١٩)

Number of applications for patents according to the most important countries during the period (2015-2019)



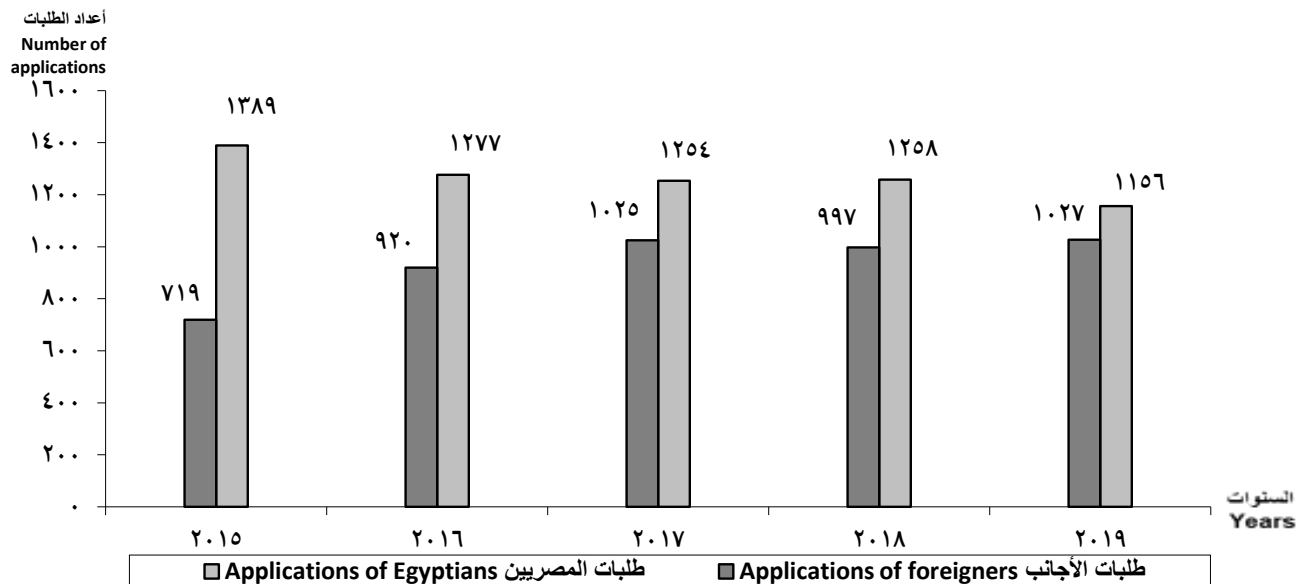
جدول رقم (٣) التوزيع العددي والنسبي للطلبات المقدمة من المصريين والأجانب للحصول على براءات الإختراع وفقاً للإتفاقيات الدولية خلال الفترة (٢٠١٥-٢٠١٩)

Table (3) Number and Percent Distribution of Applications from Egyptians and Foreigners for Patenting Patents According to International Agreements During the Period (2015-2019)

النسب %						الأعداد Numbers						البيان Statement	
طلبات الأجانب Applications of foreigners		طلبات المصريين Applications of Egyptians				الإجمالي TOTAL	الجملة total	طلبات الأجانب Applications of foreigners		طلبات المصريين Applications of Egyptians			السنوات Years
في إطار معاهدة PCT	في إطار معاهدة باريس Under the Paris Treaty	الجملة total	في إطار معاهدة PCT	في إطار معاهدة باريس Under the Paris Treaty	في إطار معاهدة PCT			في إطار معاهدة باريس Under the Paris Treaty	الجملة total	في إطار معاهدة PCT	في إطار معاهدة باريس Under the Paris Treaty		
65.9	63.7	2.2	34.1	0.1	34.0	2108	1389	1343	46	719	2	717	2015
58.1	55.1	3.0	41.9	-	41.9	2197	1277	1211	66	920	-	920	2016
55.0	53.6	1.4	45.0	0.2	44.8	2279	1254	1221	33	1025	5	1020	2017
55.8	54.1	1.6	44.2	0.2	44.0	2255	1258	1221	37	997	5	992	2018
53.0	51.3	1.6	47.0	0.1	46.9	2183	1156	1120	36	1027	3	1024	2019

أعداد الطلبات المقدمة من المصريين والأجانب للحصول على براءات الإختراع خلال الفترة (٢٠١٥ - ٢٠١٩)

Number of applications submitted by Egyptians and foreigners for patents during the period (٢٠١٥-٢٠١٩)



جدول رقم (٤) التوزيع العددي والنسبي لبراءات الاختراع الممنوحة من مكتب البراءات المصري وفقاً للدول عام ٢٠١٩

Table (4): The numerical and relative distribution of patents granted by the Egyptian Patent Office according to the countries in 2019

Statement	النسبة	العدد	البيان
Countries	Descent	Numbers	الدول
TOTAL	100	750	الإجمالي
Egypt	23.3	175	مصر
United States of America	20.9	157	الولايات المتحدة الأمريكية
Japan	6.1	46	اليابان
Germany	7.2	54	المانيا
Italia	5.6	42	إيطاليا
Switzerland	4.7	35	سويسرا
France	5.5	41	فرنسا
Sweden	1.5	11	السويد
Holland	1.9	14	هولندا
United Kingdom (England)	2.8	21	المملكة المتحدة (إنجلترا)
China	1.5	11	الصين
Austria	2.7	20	النمسا
Russia	1.1	8	روسيا
Belgium	1.6	12	بلجيكا
India	1.1	8	الهند
Norway	1.2	9	النرويج
Spain	1.2	9	اسبانيا
Saudia	0.3	2	السعودية
Australia	1.2	9	استراليا
Finland	0.8	6	فنلندا
Denmark	0.5	4	الدنمارك
Canada	0.3	2	كندا
Czech	0.4	3	التشيك
South Korea	1.3	10	كوريا الجنوبية
Luxembourg	0.5	4	لوكسمبورج

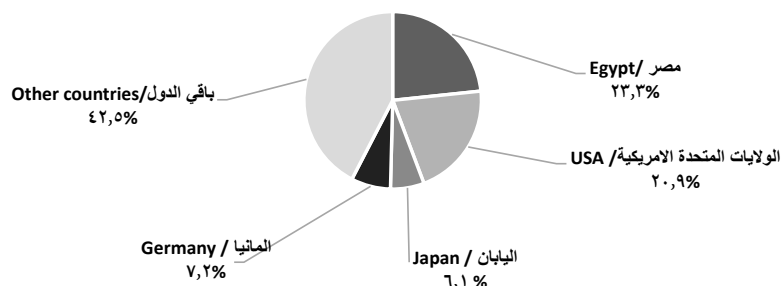
تابع جدول رقم (٤) التوزيع العددي والنسبي لبراءات الاختراع الممنوحة من مكتب البراءات المصري وفقا للدول عام ٢٠١٩

Table (4): The numerical and relative distribution of patents granted by the Egyptian Patent Office according to the countries in 2019

Statement	النسبة	العدد	البيان
Countries	Descent	Numbers	الدول
Mexico	0.3	2	المكسيك
South Africa	0.4	3	جنوب أفريقيا
Jordan	0.3	2	الأردن
Greece	0.3	2	اليونان
United Arab Emirates	0.7	5	الإمارات العربية المتحدة
Israel	0.4	3	إسرائيل
Hong Kong	0.1	1	هونغ كونج
Chad	0.1	1	تشاد
Malaysia	0.1	1	ماليزيا
Taiwan	0.1	1	تايوان
Hungary	0.1	1	المجر
Chile	0.1	1	تشيلي
Brazil	0.3	2	البرازيل
Philippines	0.3	2	الفلبين
Morocco	0.3	2	المغرب
New Zealand	0.1	1	نيوزيلاندا
Iceland	0.1	1	إيسلندا
Slovakia	0.1	1	سلوفاكيا
Cyprus	0.1	1	قبرص
Monaco	0.1	1	موناكو
Portugal	0.1	1	البرتغال
Syria	0.1	1	سوريا
Kyrgyzstan	0.1	1	كيرجستان

التوزيع النسبي لبراءات الاختراع الممنوحة وفقا للدول عام ٢٠١٩

The relative distribution of patents granted in accordance with the countries 2019



جدول رقم (٥) تطور أعداد براءات الاختراع الممنوحة من مكتب البراءات المصري وفقا للدول خلال الفترة (٢٠١٥-٢٠١٩)

Table (5): Development of Patent Patents Issued by the Egyptian Patent Office in accordance with the Countries (2015-2019)

States	Years					السنوات الدول
	2019	2018	2017	2016	2015	
TOTAL	751	690	581	450	472	الإجمالي
United States of America	157	149	113	105	96	الولايات المتحدة الأمريكية
Egypt	175	155	96	73	92	مصر
Germany	54	50	66	28	21	ألمانيا
Switzerland	35	29	36	34	33	سويسرا
Italia	42	43	40	30	37	إيطاليا
France	41	24	36	33	32	فرنسا
United Kingdom (Great Britain)	21	-	18	18	16	المملكة المتحدة (بريطانيا)
Sweden	11	20	28	1	5	السويد
Holland	14	19	15	13	19	هولندا
Belgium	12	8	3	9	11	بلجيكا
Norway	9	7	1	3	10	النرويج
Japan	46	68	57	43	25	اليابان
Finland	6	4	5	1	2	فنلندا
Hungary	1	1	-	2	-	المجر
Denmark	4	4	3	-	4	الدنمارك
India	8	8	8	4	3	الهند
Israel	3	1	1	1	1	إسرائيل
Australia	9	5	1	2	4	أستراليا
Spain	9	7	10	10	12	إسبانيا
Greece	2	2	-	-	1	اليونان
Slovakia	1	-	2	-	-	سلوفاكيا
Malta	-	-	-	-	1	مالطا
Moldova	-	-	1	-	-	مoldova
Chile	1	1	-	2	-	تشيلي
Russia	8	9	1	-	3	روسيا
Mexico	2	2	1	4	1	المكسيك
Cyprus	1	-	2	1	-	قبرص
Saudi	2	7	-	4	1	السعودية
Trinidad and Tobago	-	-	-	1	-	ترينيداد وتوباغو
Turkey	-	-	-	1	1	تركيا
Taiwan	1	1	-	-	-	تايوان
South Korea	10	3	4	-	2	كوريا الجنوبية
North Korea	-	-	-	4	2	كوريا الشمالية
Portugal	1	-	-	2	-	البرتغال
South Africa	3	2	-	2	2	جنوب أفريقيا

تابع جدول رقم (٥) تطور أعداد براءات الاختراع الممنوحة من مكتب البراءات المصري وفقاً للدول خلال الفترة (٢٠١٥-٢٠١٩)

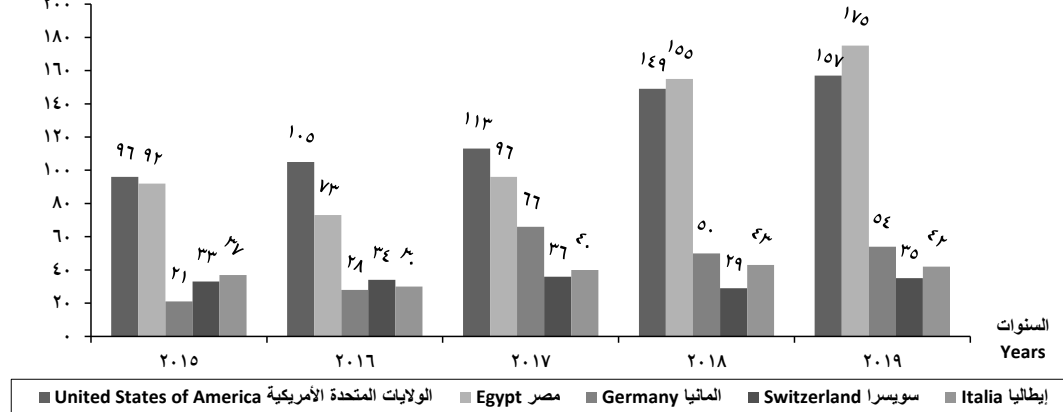
Table (5): Development of Patent Patents Issued by the Egyptian Patent Office in accordance with the Countries (2015-2019)

States	Years					السنوات
	2019	2018	2017	2016	2015	
Austria	20	10	11	3	9	النمسا
Luxembourg	4	3	2	2	2	لوكسمبورج
Jordan	2	2	-	-	1	الأردن
Singapore	-	-	1	3	-	سنغافورة
China	11	12	7	5	11	الصين
Canada	2	4	6	3	3	كندا
Poland	-	-	-	-	1	بولندا
Brazil	2	1	-	-	2	البرازيل
New Zealand	1	1	-	-	1	نيوزيلندا
Lebanon	-	-	-	2	-	لبنان
British Virgin Islands	-	-	-	-	2	جزر فيرجين البريطانية
Malaysia	1	1	2	1	2	ماليزيا
Kazakhstan	-	-	-	-	1	كازاخستان
Ukraine	-	-	2	-	-	أوكرانيا
Rwanda	-	-	1	-	-	رواندا
	1	17	-	-	-	انجلترا
Lenchstein	-	-	1	-	-	لينكشتاين
Hong kong	1	1	-	-	-	هونغ كونج
chad	1	1	-	-	-	تشاد
Cech	3	4	-	-	-	التشيك
UAE	5	2	-	-	-	الإمارات العربية المتحدة
Philippines	2	1	-	-	-	الفلبين
Morocco	2	1	-	-	-	المغرب
Monaco	1	-	-	-	-	إيسلندا
Hungary	1	-	-	-	-	موناكو
Syria	1	-	-	-	-	سوريا
Kyrgyzstan	1	-	-	-	-	كيرجستان

أعداد الطلبات
Number of applications

أعداد براءات الاختراع الممنوحة وفقاً لأهم الدول خلال الفترة (٢٠١٥-٢٠١٩)

Number of patents granted according to the most important countries during the period (2015-2019)



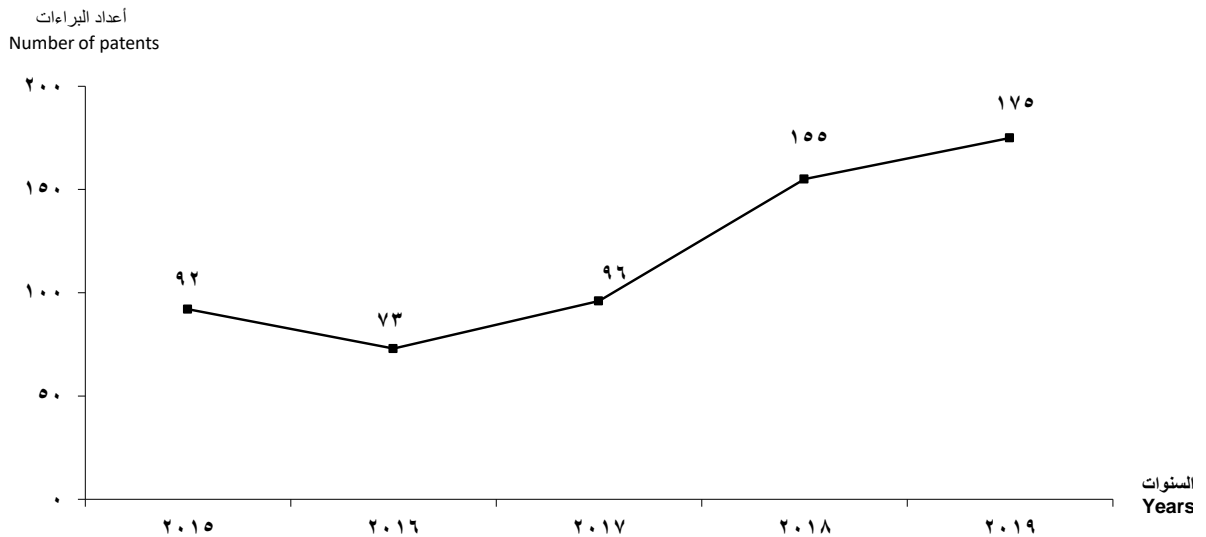
جدول رقم (٦) التوزيع العددي والنسبي لبراءات الاختراع الممنوحة للمصريين والأجانب من مكتب البراءات المصري خلال الفترة (٢٠١٩-٢٠١٠)

Table (6) Number and Percent Distribution of Patent Patents granted to Egyptians and Foreigners from the Egyptian Patent Office (2010-2019)

النسب %		الأعداد Numbers			البيان Statement
براءات الممنوحة للأجانب Patents granted to foreigners	براءات الممنوحة للمصريين Patents granted to Egyptians	TOTAL الاجمالي	براءات الممنوحة للأجانب Patents granted to foreigners	براءات الممنوحة للمصريين Patents granted to Egyptians	السنوات Years
88.2	11.8	321	283	38	2010
87.4	12.6	484	423	61	2011
85.5	14.5	634	542	92	2012
81.5	18.5	465	379	86	2013
84.1	15.9	415	349	66	2014
80.5	19.5	472	380	92	2015
83.8	16.2	450	377	73	2016
83.5	16.5	581	485	96	2017
77.5	22.5	690	535	155	2018
76.7	23.3	750	575	175	2019

تطور اجمالي أعداد براءات الاختراع الممنوحة للمصريين من مكتب البراءات المصري خلال الفترة (٢٠١٩-٢٠١٥)

The total number of patents granted to Egyptians by the Egyptian Patent Office during the period (٢٠١٥-٢٠١٩)

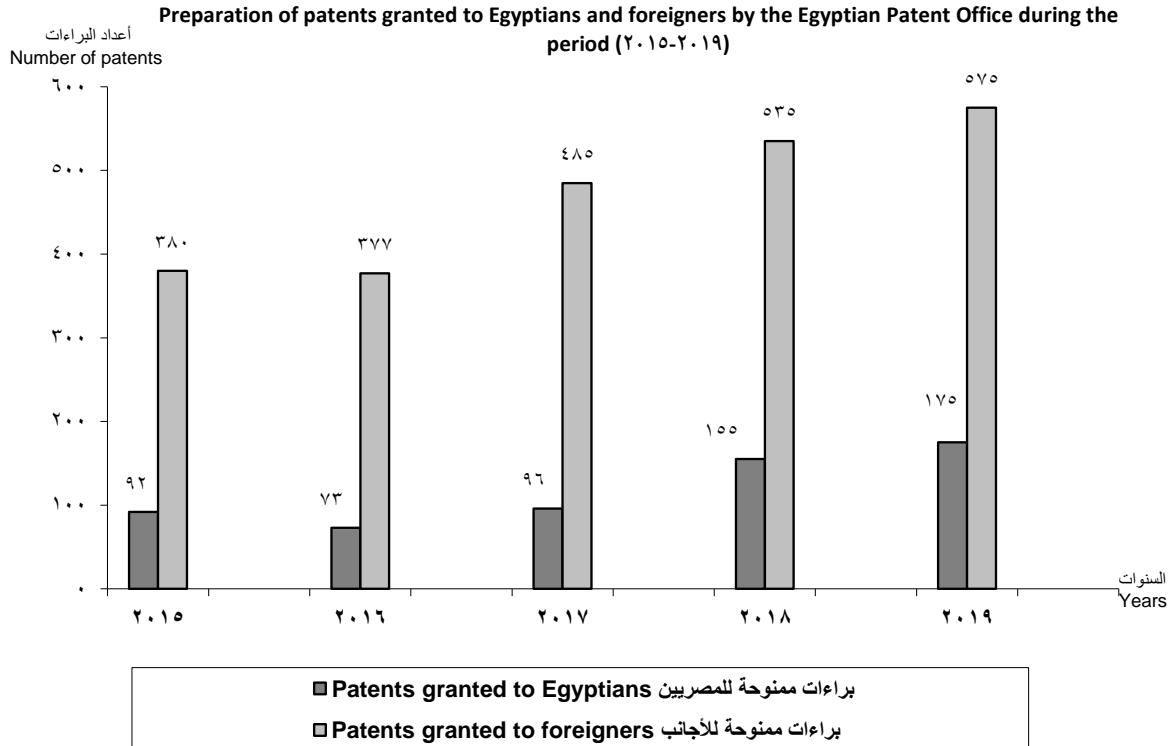


جدول رقم (٧) التوزيع العددي والنسبي لبراءات الاختراع الممنوحة للمصريين والأجانب من مكتب البراءات المصري وفقا للاتفاقيات الدولية خلال الفترة (٢٠١٩-٢٠١٥)

Table (7) The numerical and proportional distribution of patents granted to Egyptians and foreigners by the Egyptian Patent Office in accordance with international agreements during the period (2015-2019)

الجملة total	النسب %			الأعداد Numbers				البيان Statement	
	براءات ممنوحة للأجانب Patents granted to foreigners		براءات ممنوحة للمصريين Patents granted to Egyptians	الإجمالي TOTAL	براءات ممنوحة للأجانب Patents granted to foreigners			براءات ممنوحة للمصريين Patents granted to Egyptians	
	في إطار معاهدة PCT	في إطار معاهدة باريس Under the Paris Treaty			الجملة total	في إطار معاهدة PCT	في إطار معاهدة باريس Under the Paris Treaty		
80.5	74.8	5.7	19.5	472	380	353	27	92	2015
83.8	83.6	0.2	16.2	450	377	376	1	73	2016
83.5	81.8	1.7	16.5	581	485	475	10	96	2017
77.5	75.9	1.6	22.5	690	535	524	11	155	2018
76.7	75.2	1.5	23.3	750	575	564	11	175	2019

اعداد براءات الاختراع الممنوحة للمصريين والأجانب من مكتب البراءات المصري خلال الفترة (٢٠١٩-٢٠١٥)



جدول رقم (٨) التوزيع العددي والنسبي لبراءات الاختراع الممنوحة للمصريين وفقاً لمجال التخصص خلال الفترة (٢٠١٩-٢٠١٥)

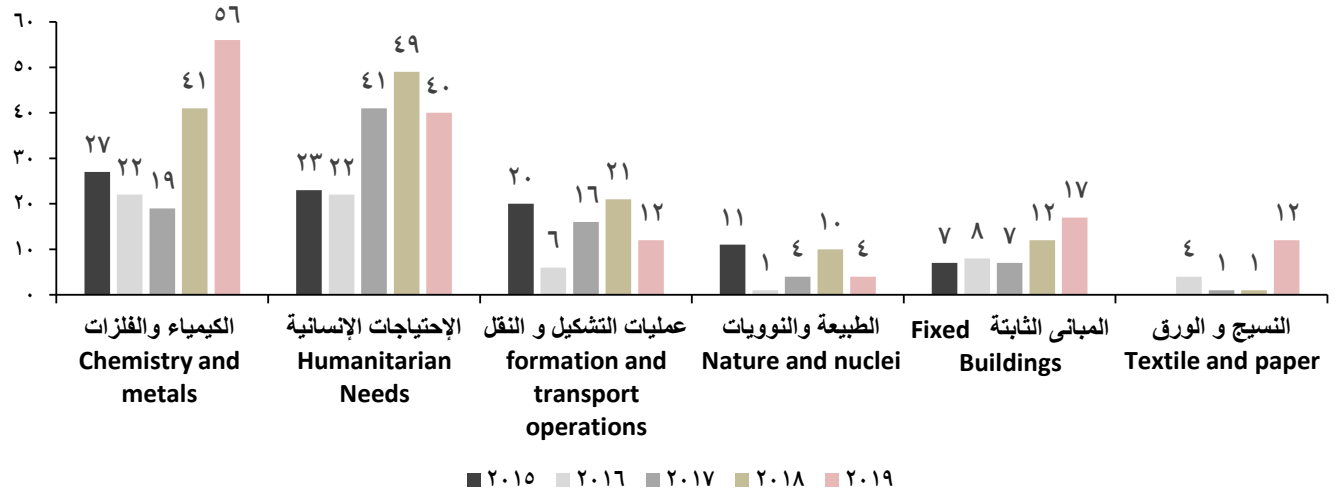
Table (8) Number and percentage distribution of patents granted to Egyptians according to field of specialization during the period (2015-2019)

Years	النسب %					الأعداد Numbers					السنوات	تصنيف ^(١)
	2019	2018	2017	2016	2015	2019	2018	2017	2016	2015	مجال التخصص	
Specialization												
TOTAL	100	100	100	100	100	175	155	96	73	92	الإجمالي	
Chemistry and metals	32.0	26.5	19.8	30.1	29.3	56	41	19	22	27	الكيمياء والفلزات	A
Humanitarian Needs	22.9	31.6	42.7	30.1	25.0	40	49	41	22	23	الإحتياجات الإنسانية	B
Formation and transport operations	6.9	13.5	16.7	8.2	21.7	12	21	16	6	20	عمليات التشكيل والنقل	C
Nature and nuclei	2.3	6.5	4.2	1.4	12.0	4	10	4	1	11	الطبيعة والنويات	D
Fixed Buildings	9.7	7.7	7.3	11.0	7.6	17	12	7	8	7	المبانى الثابتة	E
Textile and paper	6.9	0.6	1.0	5.5	-	12	1	1	4	-	النسيج والورق	F
Mechanical engineering	17.1	11.0	5.2	5.5	4.3	30	17	5	4	4	الهندسة الميكانيكية	G
Electricity and Telecommunications	2.3	2.6	3.1	8.2	-	4	4	3	6	-	الكهرباء والاتصالات	H

الرموز طبقاً للتصنيف الدولي الموحد للبراءات (IPC)

أعداد براءات الاختراع الممنوحة للمصريين وفقاً لأهم مجالات التخصص خلال الفترة (٢٠١٩ - ٢٠١٥)

Number of patents granted to Egyptians according to the most important areas of specialization during the period (٢٠١٥ - ٢٠١٩)



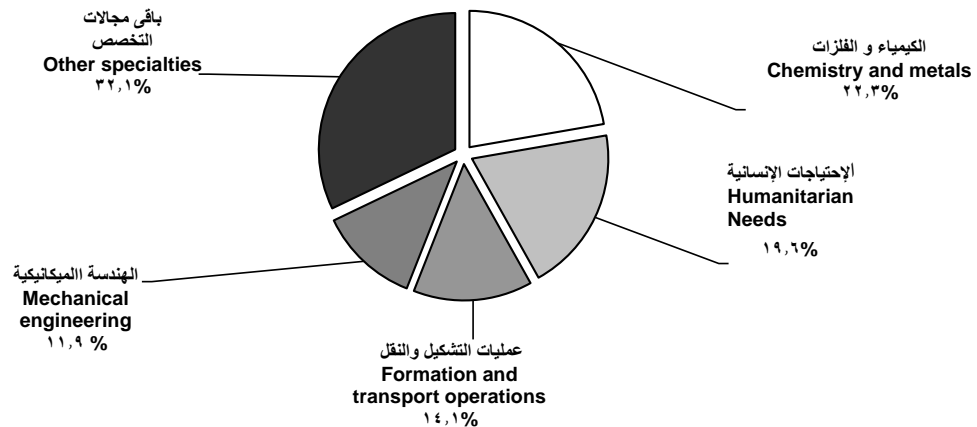
جدول رقم (٩) التوزيع العددي والنسبي لبراءات الاختراع الممنوحة للمصريين والأجانب من مكتب البراءات المصري وفقاً للتصنيف الدولي للبراءات عام ٢٠١٩

Table (9) Number and Percent Distribution of Patents granted to Egyptians and Foreigners by the Egyptian Patent Office in accordance with the International Patent Classification 2019

Specialization	النسب %			الإعدادات Numbers			مجال التخصص	التصنيف (١)
	جملة TOTAL	أجانب Foreigners	مصريون Egyptians	جملة TOTAL	أجانب Foreigners	مصريون Egyptians		
TOTAL	100	76.7	23.3	750	575	175	الإجمالي	
Humanitarian Needs	19.6	72.8	27.2	147	107	40	الإحتياجات الإنسانية	A
Formation and transport operations	14.1	88.7	11.3	106	94	12	عمليات التشكيل والنقل	B
Chemistry and metals	22.3	66.5	33.5	167	111	56	الكيمياء و الفلزات	C
Textile and paper	5.3	70.0	30.0	40	28	12	النسيج و الورق	D
Fixed Buildings	7.3	69.1	30.9	55	38	17	المبانى الثابتة	E
Mechanical engineering	11.9	66.3	33.7	89	59	30	الهندسة الميكانيكية	F
Nature and nuclei	7.6	93.0	7.0	57	53	4	الطبيعة و النويات	G
Electricity and Telecommunications	11.9	95.5	4.5	89	85	4	الكهرباء و الإتصالات	H

(١) الرموز طبقاً للتصنيف الدولي الموحد للبراءات (IPC)

التوزيع النسبي لاجمالي براءات الاختراع الممنوحة وفقاً لمجالات التخصص عام ٢٠١٩
Percentage distribution of total patents granted in accordance with fields of specialization in 2019



جدول رقم (١٠) أعداد الأبحاث^(١) التي تم عمل بحث لها من جهات مختلفة خلال الفترة (٢٠١٥-٢٠١٩)

Table (10) Number of Research Papers (1), which have been researched from different quarters during the period (2015-2019)

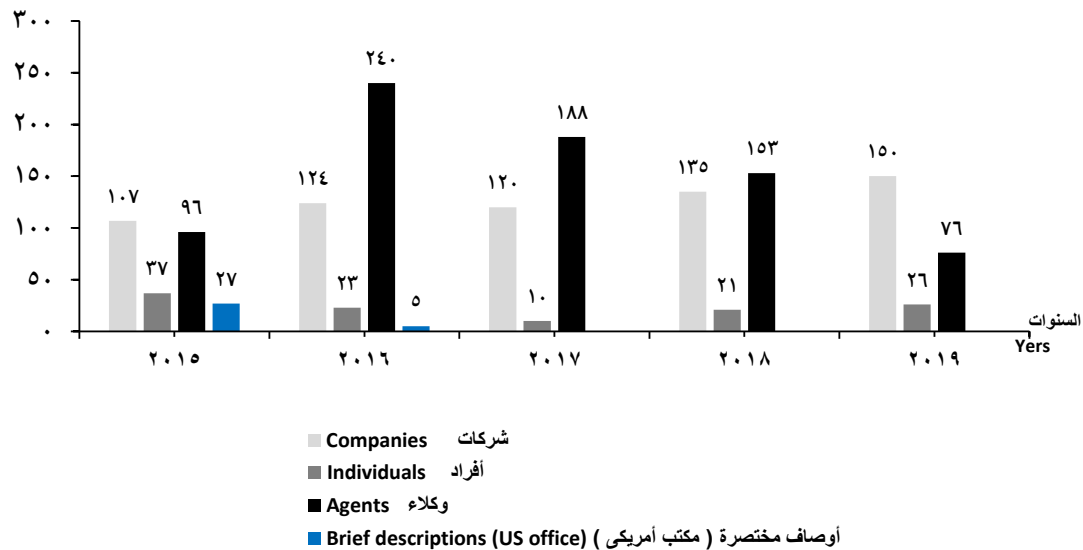
الاجمال	أوصاف مختصرة (مكتب أمريكي)	وكلاء Agents	أفراد Individuals	شركات Companies	البيان Statement
	Brief descriptions (US office)				السنوات Years
267	27	96	37	107	2015
392	5	240	23	124	2016
318	-	188	10	120	2017
309	-	153	21	135	2018
252	-	76	26	150	2019

(١) يقوم مكتب براءات الاختراع بتقديم خدمات للإستفادة من معلومات براءات الاختراع للعاملين في المراكز البحثية و الجامعات و المصانع الإنتاجية والأفراد عن طريق البحث في وثائق براءات الاختراع المحفوظة إما في صورة ورقية أو ميكروفيلم أو على أقراص مدمجة CD ROA أو عن طريق الإنترنت من خلال الحاسب الألى .

(1) The Patent Office provides services to benefit from patent information for research centers, universities, production plants and individuals by searching patent documents, either in hard copy, microfilm, CD-ROM, or through the Internet through the computer.

أعداد الأبحاث التي تم عمل بحث لها خلال الفترة (٢٠١٥ - ٢٠١٩)

The Number of researches conducted during the period (٢٠١٥-٢٠١٩)



جدول رقم (١١) أعداد البراءات الممنوحة للمصريين حسب النوع خلال الفترة (٢٠١٥-٢٠١٩)

Table (11) Number of patents granted to Egyptians by sex during the period (2015-2019)

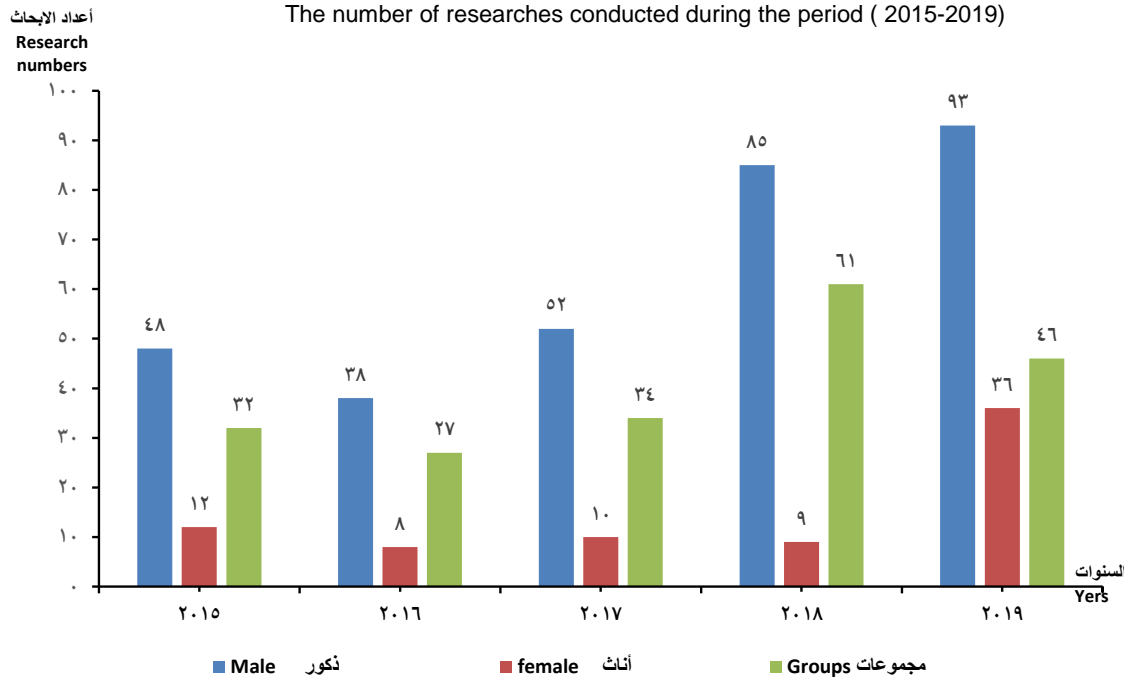
النسب %			جملة TOTAL	الأعداد			البيان Statement
مجموعات Groups	أناث female	ذكور Male		مجموعات Groups	أناث female	ذكور Male	السنوات Years
34.8	13.0	52.2	92	32	12	48	2015
37.0	11.0	52.0	73	27	8	38	2016
35.4	10.4	54.2	96	34	10	52	2017
39.4	5.8	54.8	155	61	9	85	2018
26.3	20.6	53.1	175	46	36	93	2019

(١) يقوم مكتب براءات الاختراع بتقديم خدمات للإستفادة من معلومات براءات الإختراع للعاملين في المراكز البحثية و الجامعات و المصانع الإنتاجية والأفراد عن طريق البحث في وثائق براءات الإختراع المحفوظة إما في صورة ورقية أو ميكروفيلم أو أعلى أقراص ممجمة CD ROA أو عن طريق الإنترنت من خلال الحاسب الألى .

(1) The Patent Office provides services to benefit from patent information for research centers, universities, production plants and individuals by searching patent documents, either in hard copy, microfilm, CD-ROM, or through the Internet through the computer.

أعداد البراءات الممنوحة للمصريين حسب النوع (٢٠١٥ - ٢٠١٩)

The number of researches conducted during the period (2015-2019)



جدول رقم (١٢) أعداد البراءات الممنوحة للمصريين والأجانب مصنفة طبقاً للجهة الوارد منها خلال الفترة (٢٠١٥-٢٠١٩)

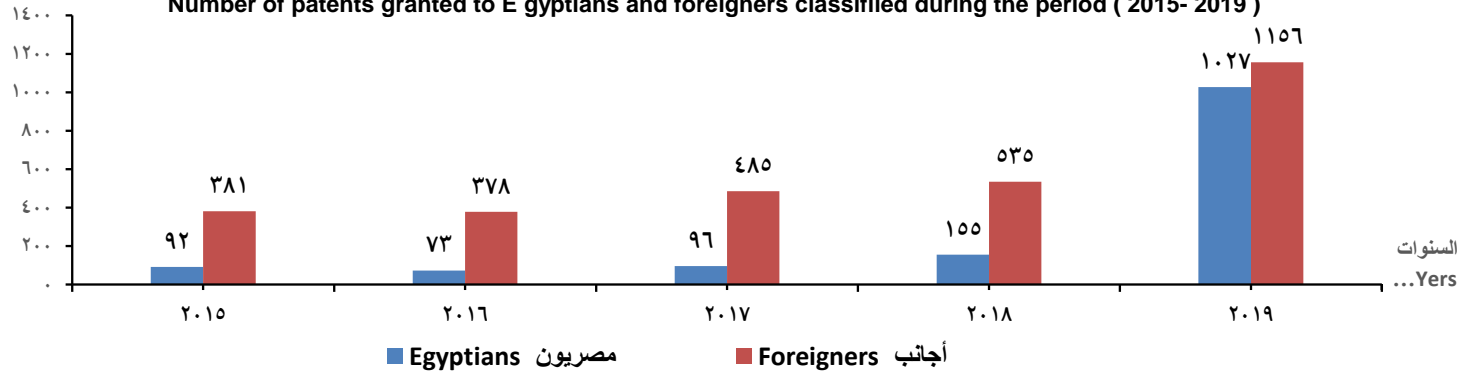
Table (12) Number of patents granted to Egyptians and foreigners classified during the period (2015-2019)

جملة TOTAL			شركات Companies		أفراد Individuals		مركز وهيئات بحثية Center and research bodies		جامعات Universities		البيان Statement
جملة TOTAL	أجانب Foreigners	مصريون Egyptians	أجانب Foreigners	مصريون Egyptians	أجانب Foreigners	مصريون Egyptians	أجانب Foreigners	مصريون Egyptians	أجانب Foreigners	مصريون Egyptians	السنوات Years
473	381	92	370	3	11	62	-	27	-	-	2015
451	378	73	361	4	14	37	3	31	-	1	2016
581	485	96	468	1	17	60	-	31	-	4	2017
690	535	155	529	5	6	88	-	62	-	-	2018
2183	1156	1027	1100	9	52	790	4	228	-	-	2019

أعداد البراءات
Number of
patents

أعداد البراءات الممنوحة للمصريين والأجانب مصنفة طبقاً للجهة الوارد منها خلال الفترة (٢٠١٥--٢٠١٩)

Number of patents granted to Egyptians and foreigners classified during the period (2015-2019)



جدول رقم (١٣) اعداد البراءات الممنوحة والصادرة من بعض نقاط الاتصال بمكتب براءات الاختراع المصرى خلال الفترة (٢٠١٥ - ٢٠١٩)

Table (13) Number of grants issued by some points of contact with the Patent Office Egypt during the period (2015-2019)

Statement	Patents granted البراءات الممنوحة					البيان السنوات Years
	2019	2018	2017	2016	2015	
National Research Center	27	8	19	16	18	المركز القومى للمحوث
Assiut University	5	5	1	4	-	جامعة أسيوط
City of Scientific Research	-	-	-	2	-	مدينة الأبحاث العلمية
Al Azhar university	-	-	1	1	-	جامعة الأزهر
Alexandria University	3	7	7	16	-	جامعة الاسكندرية
Tanta University	-	-	-	-	-	جامعة طنطا
al-manoufia University	1	1	-	-	-	جامعة المنوفية
Metals Development Research Center	-	-	-	-	2	مركز بحوث تطوير الفلزات
Mansoura University	2	3	1	-	-	جامعة المنصورة
Cairo University	-	-	1	-	-	جامعة القاهرة

الفصل الثاني
بيانات جهاز تنمية الإبتكار والأختراع

Chapter 2
Data of the development of innovation and
invention

جدول رقم (١٤) تطور اعداد براءات الاختراع المصرية المحولة لجهاز تنمية الابتكار وما تم تسويقها منها خلال الفترة (٢٠١٥-٢٠١٩)

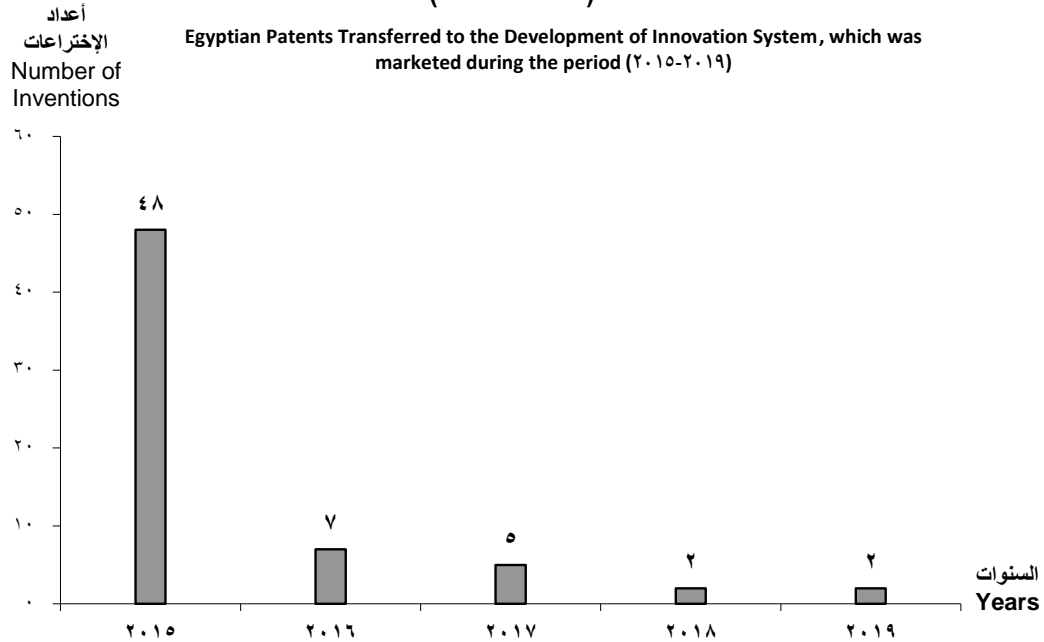
Table (14) Development of the Egyptian Patents Transferred to the Development Development Agency and the Marketing Processes During the Period (2015-2019)

النسب %	الأعداد Numbers		البيان Statement
ما تم تسويقه What has been marketed	ما تم تسويقه What has been marketed	إجمالي براءات الإختراعات Total patents	السنوات Years
* 200	48	24	2015
100	7	7	2016
25	5	20	2017
29	2	7	2018
13.3	2	15	2019

This is due to the marketing of more than one device in some inventions

* يرجع السبب في ذلك لتسويق أكثر من جهاز في بعض الأختراعات

تطور براءات الإختراعات المصرية المحولة لجهاز تنمية الابتكار التي تم تسويقها خلال الفترة (٢٠١٥ - ٢٠١٩)



جدول رقم (١٥) تطور أعداد براءات الاختراع المصرية وفقاً للمجال وما تم تسويقه خلال الفترة (٢٠١٥-٢٠١٩)

Table (15) Evolution of the largest Egyptian patents according to the field and what was marketed during the period (2015-2019)

Statement Domain	2019		2018		2017		2016		2015		البيان المجال	م
	تسويق marketing	بدون تسويق Without marketing	تسويق marketing	بدون تسويق Without marketing	تسويق marketing	بدون تسويق Without marketing	تسويق marketing	بدون تسويق Without marketing	تسويق marketing	بدون تسويق Without marketing		
TOTAL	2	15	2	7	5	14	7	-	48	24	الاجمالي	
Machines and pharmaceuticals (medical)	-	3	-	-	1	1	-	-	2	1	الاجهزة والادوية (الطبية)	١
Safety and Security	-	1	-	-	1	1	-	-	12	4	الامن والسلامة	٢
Mechanics of cars	-	1	-	-	-	1	1	-	6	3	ميكانيكا السيارات	٣
energy	-	-	-	1	1	-	-	-	7	1	الطاقة	٤
Agriculture	-	-	-	-	-	-	-	-	3	1	الزراعة	٥
Food	-	1	-	-	-	-	-	-	2	1	الغذاء	٦
The environment	-	1	-	1	1	1	-	-	-	1	البيئة	٧
People with special needs	1	1	-	-	-	-	-	-	-	1	ذوى الاحتياجات الخاصة	٨
Agricultural equipment	-	3	-	-	-	3	1	-	-	-	المعدات الزراعية	٩
Teaching aids	-	3	-	-	-	-	-	-	2	1	الوسائل التعليمية	١٠
Veterinary Medicine	-	-	-	-	-	-	-	-	-	-	الطب البيطرى	١١
Electrical and electronic devices	-	-	1	3	1	5	2	-	8	6	الأجهزة الكهربائية والإلكترونية	١٢
drinking water	-	-	1	1	-	1	-	-	3	1	مياه الشرب	١٣
Medicine (Health & Safety)	-	-	-	-	-	-	-	-	-	-	الطب (الصحة والسلامة)	١٤
Mechanical Industries	1	1	-	-	-	1	1	-	-	-	الصناعات الميكانيكية	١٥
sport machines	-	-	-	1	-	-	-	-	3	3	أجهزة رياضية	١٦
Chemical industries	-	-	-	-	-	-	2	-	-	-	الصناعات الكيميائية	١٧
Information Technology	-	-	-	-	-	-	-	-	-	-	تكنولوجيا المعلومات	٢٠

جدول رقم (١٦) أسماء براءات الاختراع المصرية وماتم تسويقه خلال الفترة (٢٠١٧-٢٠١٩)

Table (16) The names of Egyptian patents and the marketing thereof during the period (2017-2019)

2019		2018		2017		Statement البيان Domain المجال
ماتم تسويقه Marketing	لسم الاختراع The invention name	ماتم تسويقه Marketing	لسم الاختراع The invention name	ماتم تسويقه Marketing	لسم الاختراع The invention name	
2	15	2	7	5	19	الإحصاء
-	داعم عضلات الظهر	-	-	-	آلة جراحية متعددة الوظائف لإزالة الأغشية المتليفة من شبيكية العين	١ - الأجهزة والأدوية الطبيه
-	Back muscles support	-	-	-	A multifunctional surgery machine to remove the retinal membranes of the retina	1-Medical Devices and Medicines
-	جهاز محسن وضع العمود الفقري	-	-	١	سرير لمنع تكوين قرحة الفراش للمرضى الغير قادرين على الحركة	
-	Optimized spine device	-	-	1	bed to prevent the formation of beds ulcer for patients unable to move	
-	جهاز محسن أداء المشى	-	-	-	-	
-	Improved walking performance	-	-	-	-	

تابع جدول رقم (١٦) أسماء براءات الإختراع المصرية وماتم تسويقه خلال الفترة (٢٠١٧-٢٠١٩)

Table (16) The names of the Egyptian patents and their marketing during the period (2017-2019)

2019		2018		2017		Statement البيان Domain المجال
ماتم تسويقه Marketing	لسم الإختراع The invention name	ماتم تسويقه Marketing	لسم الإختراع The invention name	ماتم تسويقه Marketing	لسم الإختراع The invention name	
-	جهاز حماية السيارة من السرقة والسطو المسلح	-	-	-	١- طريقة وجهاز لمنع اصطدام قطارات السكك الحديد باستخدام الموجات الصوتية 1 - Method and device to prevent the collision of railway trains using sound waves	٢ - الأمن والسلامة 2. Security and safety
-	Car protection device from theft and armed robbery	-	-	-	٢- حساس انذار وحماية على الحساسية مقاوم للتران 2 - Alarm sensor and high sensitivity protection fire resistant	
-	-	-	-	١		
-	-	-	-	1		
-	نظام ميكانيكى لشحن وتفريغ السيارات والمقطورات	-	-	-	١- انذار مرئى ومسوع لتجنب انفجار اطارات السيارات قبل الرحلة أو اثنائها 1 - Visual and audible warning to avoid the explosion of tires before or during the trip	٣ - ميكانيكا السيارات 3 - Mechanics of cars
-	Mechanical system for charging and discharging cars and trailers	-	-	-		
-	-	-	-	-		
-	-	-	-	-		
-	-	-	١- مصدر حديد للطاقة المتجددة لإنتاج الكهرباء 1- A new source of renewable energy to produce electricity	1	١- جهاز تبريد المياه الموفر للطاقة 1- Energy saving water cooling device	٤ - الطاقة 4-Energy
-	-	-		1		

Table (16) The names of the Egyptian patents and the marketing thereof during the period (2017-2019)

2019		2018		2017		Statement البيان Domain المجال
ماتم تسويقه Marketing	لسم الاختراع The invention name	ماتم تسويقه Marketing	لسم الاختراع The invention name	ماتم تسويقه Marketing	لسم الاختراع The invention name	
-	جهاز منظومة التغذية المتوازنة لخلايا النحل	-	-	-	-	٥ - الغذاء
-	Balanced system of beehives	-	-	-	-	5 - Food
-	صندوق لتجميع القمامة صديق البيئة	-	صندوق لتجميع القمامة صديق البيئة	-	١- جهاز على شكل دائرة متعدد الوحدات لتنقية الوقود وتحسين اداء محرك السيارة	٦ - البيئة
-	An eco-friendly garbage collection box	-	An eco-friendly garbage collection box	-	1- A device in the form of a multi- unit circuit to clean the fuel and improve the performance of the engine of the car	
-	-	-	-	١	٢- عملية لتصنيع المتكثفات البترولية المصاحبة للغازات الطبيعية والبترول الخام في وحدات تكرير البترول	
-	-	-	-	1	2 - Process for the manufacture of condensates associated with natural gas and crude oil in oil refining units	٦ Environment

Table No. (16) The names of the Egyptian patents and the marketing thereof during the period (2017-2019)

2019		2018		2017		Statement البيان المجال Domain
ماتم تسويقه Marketing	لسم الاختراع The invention name	ماتم تسويقه Marketing	لسم الاختراع The invention name	ماتم تسويقه Marketing	لسم الاختراع The invention name	
1	الصندوق الإلكتروني لمساعدة ذوي الاحتياجات الخاصة في الانتخابات والتعليم والتسويق وتأكيده الاختبارات	-	-	-	-	٧ - ذوي الاحتياجات الخاصة
1	The electronic fund to help people with special needs in elections, education and marketing, and to confirm choices	-	-	-	-	7. Persons with special needs
-	١-سقاية الدواجن الذكية الأوتوماتيك الدوارة ذات النبيل	-	-	-	١- ماكينة لعرق باطن الخطوط الزراعية	٨ - المعدات الزراعية
-	1-Automatic automatic rotary nobility watering poultry	-	-	-	1 - a machine to grind the lines of agricultural lines	
-	٢-الكبسولة الذكية لمنع إنتشار الأمراض في فرشة الدواجن	-	-	-	٢- ليزر لتسوية الارض	
-	2-The smart capsule to prevent the spread of diseases in the poultry bed	-	-	-	2-Land leveling laser	
-	٣-وحدة الري الذاتي	-	-	-	٣- ماكينة لزراعة البطاطس	8-. Agricultural equipment
-	3-Self-irrigation unit	-	-	-	3- Potato growing machine	

تابع جدول رقم (١٦) أسماء براءات الاختراع المصرية وماتم تسويقه خلال الفترة (٢٠١٧-٢٠١٩)

Table (16) The names of the Egyptian patents and the marketing thereof during the period (2017-2019)

2019		2018		2017		Statement البيان
ماتم تسويقه Marketing	لسم الاختراع The invention name	ماتم تسويقه Marketing	لسم الاختراع The invention name	ماتم تسويقه Marketing	لسم الاختراع The invention name	المجال Domain
-	١-أداة الرسم الهندسى الشاملة	-	-	-	-	٩ - الوسائل التعليمية
-	1-Comprehensive engineering drawing tool	-	-	-	-	9- Educational aids
-	٢-نظام لإدارة التعلم الذكى	-	-	-	-	
-	2-Intelligent learning management system	-	-	-	-	
-	٣-كفر سپور	-	-	-	-	
-	3- Kafr Spur	-	-	-	-	

تابع جدول رقم (١٦) أسماء براءات الإختراع المصرية وماتم تسويقه خلال الفترة (٢٠١٧-٢٠١٩)

Table (16) The names of the Egyptian patents and their marketing during the period (2017-2019)

2019		2018		2017		Statement البيان Domain المجال
ماتم تسويقه Marketing	لسم الإختراع The invention name	ماتم تسويقه Marketing	لسم الإختراع The invention name	ماتم تسويقه Marketing	لسم الإختراع The invention name	
-	-	1	١-الصندوق الإلكتروني لمساعدة ذوي الإحتياجات الخاصة في الانتخابات والتعليم والتسويق وتأكيد تالختبارات	١	١- جهاز سخان لوع الرطوبة من سلك اللحام أثناء القيام بمهام اللحام	١٠ - الأجهزة الكهربائية والإلكترونية 10 - Electrical and electronic devices
-	-	1	1-The electronic fund to help people with special needs in elections, education and marketing, and to confirm tests	1	1 - heater device to de-humidify the welding wire during welding tasks	
-	-	-	٢-جهاز تبريد وتجميد متحرك	-	٢- آلة عمارة للأماكن الضيقة والواجهات	
-	-	-	2-Mobile cooling and freezing device	-	2- Conch machine for narrow places and facades	
-	-	-	٣- حوض عائم لرفع السفن بدون تلمبات طرد	-	٣- جهاز فصل وتعشيق صندوق السرعات بدون دبرياج	
-	-	-	3-Floating dock to lift vessels without pumping pumps	-	3 - The device of separation and interlock of the gearbox without the drip	
-	-	-	-	-	٤- مولد بدون مواد بتولية	
-	-	-	-	-	4- A generator without petroleum materials	
-	-	-	-	-	٥- محطة قوى الطبيعية للكهرباء	
-	-	-	-	-	5 - power plant of natural electricity	
-	-	-	-	-	٦- ميرد معدل خوكات الاحتراق الداخلي	
-	-	-	-	-	6 - cooled file for internal combustion engines	

Table No. (16) The names of the Egyptian patents and the marketing thereof during the period (2017-2019)

2019		2018		2017		Statement البيان Domain المجال
ماتم تسويقه Marketing	لسم الاختراع The invention name	ماتم تسويقه Marketing	لسم الاختراع The invention name	ماتم تسويقه Marketing	لسم الاختراع The invention name	
-	-	1	فلتر مياه الصنبور	-	١- منظم ترشيد المياه	١١ - مياه الشرب
-	-	1	Tap water filter	-	1- Water conservation regulator	11. Drinking water regulator
1	ماكينة فرز وتجفيف الاجسام الصلبة	-	-	-	١- مترو لايتوقف باخطات	١٢ - الصناعات الميكانيكية
1	Solid body sorting and drying machine	-	-	-	1- metro stops at sta	12. Mechanical industries
-	-	-	دراجة المسافات الطويلة	-	-	١٣ - أجهزة رياضية
-	-	-	Long-distance bike	-	-	13. Sports equipment

Source: Development and Innovation
.Development Authority

المصدر : جهاز تنمية الإبتكار والأختراع .

الفصل الثالث
بيانات العلامات التجارية

Chapter 3
Trademark data

Table(17) Numerical and relative numbers of applications for trademarks by States Public 2019

Statement	النسب	أعداد	البيان
	States	%	No.
Total	100	21841	الإجمالي
Egypt	81.3	17760	مصر
United States of America	4.9	1071	الولايات المتحدة الأمريكية
China	1.9	418	الصين
Germany	0.3	68	المانيا
France	0.2	52	فرنسا
Switzerland	0.5	114	سويسرا
Italy	0.1	29	إيطاليا
Britain	0.2	43	بريطانيا
Japan	0.6	131	اليابان
United Arab Emirates	2.3	506	الامارات العربية المتحدة
Turkey	0.2	45	توكيا
Spain	0.1	24	اسبانيا
Russia	=	1	روسيا
South Korean Republic	0.3	60	جمهورية كوريا الجنوبية
Austria	=	2	استريا
Netherlands	0.1	25	هولندا
Saudi Arabia	1.1	241	السعودية
Mauritius	0.3	71	موريشوس
Sweden	0.1	14	السويد
England	0.7	150	انجلترا
Belgium	=	8	بلجيكا
Singapore	0.2	39	سنغافورة
India	0.1	26	الهند

Table(17) Numerical and relative numbers of applications for trademarks by States Public 2019

Statement	النسب	أعداد	البيان
	States	%	No.
Syria	0.5	105	سوريا
Denmark	0.1	21	الدانمارك
Lebanon	0.3	64	لبنان
Cayman Islands	0.2	39	جزر الكايمان
Paraguay	=	6	براجواي
Jordan	0.3	67	الأردن
Australia	=	8	استراليا
Hong Kong	0.2	53	هونغ كونج
Madagascar	=	5	مدغشقر
British Gazorgen	0.2	38	جزر فيرجين البريطانية
Ireland	0.1	22	ايرلندا
Luxembourg	=	8	لوكسمبورج
Qatar	0.1	27	قطر
Poland	=	4	بولندا
Kuwait	0.2	39	الكويت
Yemen	=	6	اليمن
Zambia	0.2	51	زامبيا
Tojo	=	1	توجو
Canada	0.2	53	كندا
Greece	=	7	اليونان
Central African Republic	=	2	جمهورية افريقيا الوسطى

Table(17) Numerical and relative numbers of applications for trademarks by States Public 2019

Statement	النسب	أعداد	البيان
	States	%	No.
New Zealand	=	2	نيوزيلندا
Cyprus	=	2	قبرص
Liberia	=	1	ليبيريا
Peru	=	1	بيرو
Tunisia	0.1	14	تونس
Puerto Rico	=	1	بورتوريكو
Algeria	=	7	الجزائر
Malaysia	0.2	38	ماليزيا
Indonesia	0.1	23	اندونيسيا
Mexico	=	3	المكسيك
Morocco	=	5	المغرب
Croatia	=	1	كرواتيا
Hungary	=	1	هنجريا
Brazil	=	9	البرازيل
Portugal	=	4	البرتغال
Europe	=	1	اروبا
Malta	=	4	مالطا
Romania	=	1	رومانيا
Burma	=	1	بورما
Latvia	=	4	لاتفيا
Sultanate of Oman	0.1	13	سلطنة عمان
Macao	=	1	ماكاو

Table(17) Numerical and relative numbers of applications for trademarks by States Public 2019

Statement	النسب	أعداد	البيان
	States	%	No.
Taiwan	0.1	21	تايوان
Sudan	0.2	40	السودان
Serbia	=	4	صربيا
Islas Vírgenes de América	=	2	جزر فرجينيا الامريكية
Estonia	=	1	استونيا
Mangolia	=	2	منغوليا
Bermuda	=	1	برمودا
Tarek mountain	=	1	جبل طارق
Iceland	0.1	18	ايسلندا
Bahrain	0.1	14	البحرين
Argentina	=	1	الأرجنتين
Sri Lanka	=	2	سيريلانكا
Lithuania	=	1	ليتوانيا
Bahamas	=	1	البهاماس
Western Desert	=	2	الصحراء الغربية
Thailand	0.1	27	تايلاند
Kenya	=	3	كينيا
Ethiopia	=	6	اثيوبيا

Table(17) Numerical and relative numbers of applications for trademarks by States Public 2019

Statement	النسب	أعداد	البيان
	States	%	No.
Libyan Arab Jamahiriya	=	7	الجمهورية العربية الليبية
Palestine	=	1	فلسطين
Pakistan	=	2	باكستان
Benelux	=	3	بيناكس
Sechil	=	4	سيسيل
Trex and Caricos Islands	=	3	جزر تريكس وكريكوس
Nigeria	=	2	نيجيريا
Iraq	=	3	العراق
other countries	=	8	دول أخرى

التوزيع النسبي للطلبات المقدمة للحصول على العلامات التجارية وفقا للدول عام ٢٠١٩

Percentage distribution of application for trademarks by countries ٢٠١٩

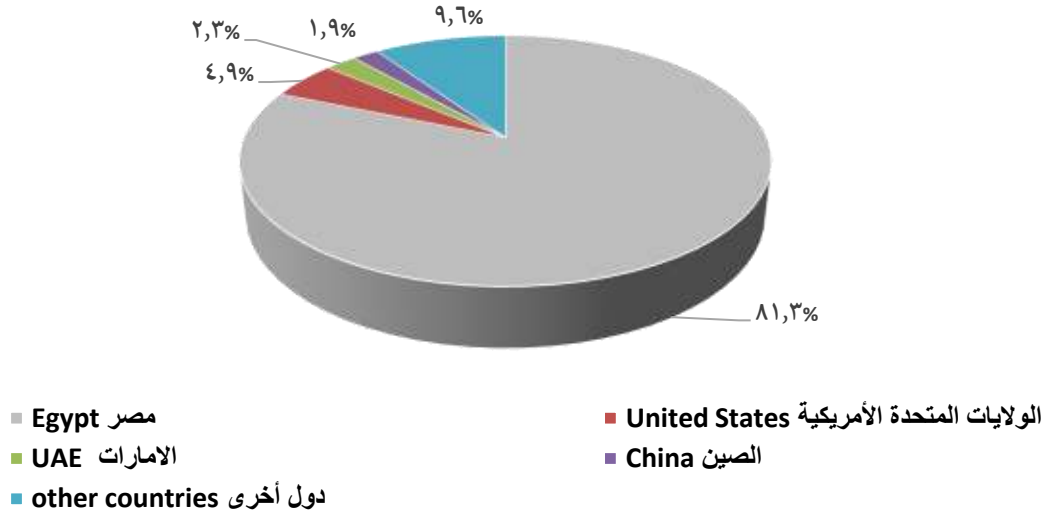


Table (18) Numerical and relative numbers of applications for trademarks by States during the period (2015-2019)

Yaers States	النسب					الأعداد					السنوات
	2019	2018	2017	2016	2015	2019	2018	2017	2016	2015	الدول
Total	100	100	100	100	100	21841	34629	21859	17753	15867	الإجمالي
Egypt	81.3	61.0	66.0	60.8	76.0	17760	21135	14417	10789	12058	مصر
United States	4.9	7.2	6.5	8.4	7.1	1071	2485	1412	1493	1133	الولايات المتحدة الأمريكية
Britain	0.2	1.6	0.5	0.9	0.8	43	563	99	159	123	بريطانيا
England	0.7	0.4	1.0	0.6	-	150	143	220	106	-	انجلترا
United Arab Emirates	2.3	1.3	1.8	1.4	1.6	506	431	383	240	255	الإمارات
Germany	0.3	3.2	2.3	3.5	0.5	68	1122	513	629	74	ألمانيا
Japan	0.6	1.4	1.2	1.1	1.1	131	491	260	201	175	اليابان
China	1.9	5.1	5.0	4.1	1.4	418	1751	1085	731	218	الصين
Saudi Arabia	1.1	0.5	0.6	0.7	1.5	241	164	138	130	238	السعودية
Switzerland	0.5	2.2	1.6	2.2	0.6	114	752	351	390	99	سويسرا
France	0.2	2.4	1.8	2.1	0.6	52	844	393	370	102	فرنسا
Turkey	0.2	0.9	1.1	1.2	0.4	45	309	231	206	56	توركي
Kuwait	0.2	0.1	0.2	0.1	0.3	39	44	40	20	46	الكويت
Jordan	0.3	0.2	0.2	0.3	0.6	67	76	36	49	93	الأردن
Denmark	0.1	0.2	0.1	0.2	=	21	80	26	41	5	الدانمارك
Sweden	0.1	0.4	0.2	0.2	0.1	14	150	41	39	13	السويد
South Korean Republic	0.3	0.7	0.6	0.8	0.3	60	248	121	144	51	جمهورية كوريا الجنوبية
Australia	=	0.2	0.1	0.2	0.1	8	76	28	40	15	أستراليا
Brazil	=	0.1	0.1	0.1	0.1	9	14	13	15	19	البرازيل
Canada	0.2	0.1	0.2	0.3	0.2	53	34	44	60	39	كندا
Ethiopia	=	=	=	-	0.1	6	3	3	-	10	إثيوبيا
Hong Kong	0.2	0.2	0.1	0.3	0.1	53	59	13	45	15	هونغ كونج
India	0.1	0.3	0.3	0.8	0.7	26	105	69	139	114	الهند
Ireland	0.1	0.2	0.1	0.2	0.1	22	55	28	29	9	إيرلندا
Italy	0.1	2.0	1.2	1.6	0.4	29	688	271	287	56	إيطاليا
Southern Africa	-	-	=	-	0.1	-	-	3	-	21	أفريقيا الجنوبية
Argentina	=	=	=	=	=	1	4	2	2	3	الأرجنتين

Table (18) Numerical and relative numbers of applications for trademarks by States during the period (2015-2019)

Yaers States	النسب					الأعداد					السنوات الدول
	2019	2018	2017	2016	2015	2019	2018	2017	2016	2015	
Bahrain	0.1	=	=	0.1	0.1	14	5	6	11	14	البحرين
Libyan Arab Jamahiriya	=	=	=	=	=	7	3	8	3	2	الجمهورية العربية الليبية
Morocco	=	0.1	0.2	0.1	0.1	5	17	42	21	10	المغرب
British Gazorgen	0.2	0.2	0.2	0.3	0.7	38	57	33	61	114	جزر فيرجن البريطانية
Norway	-	0.2	0.1	0.1	=	-	77	21	8	1	النرويج
Austria	-	-	0.2	0.3	=	-	-	53	59	2	النمسا
Yemen	=	0.1	=	-	0.1	6	44	6	-	14	اليمن
Greece	=	0.1	0.3	0.1	=	7	32	62	24	2	اليونان
Indonesia	0.1	0.1	0.1	0.1	=	23	19	18	10	4	اندونيسيا
Taiwan	0.1	=	=	0.1	0.1	21	8	8	17	17	تايوان
Sultanate of Oman	0.1	=	0.1	=	0.1	13	9	12	6	9	سلطنة عمان
Zambia	0.2	0.1	-	=	-	51	41	-	8	-	زامبيا
Palestine	=	=	=	=	0.1	1	3	2	1	8	فلسطين
Liechtenstein	-	0.1	0.1	=	-	-	17	22	7	-	ليختنشتاين
Malaysia	0.2	0.1	0.1	0.1	0.3	38	20	26	17	49	ماليزيا
Mexico	=	0.1	=	=	0.1	3	18	3	3	16	المكسيك
Group of Benelux states	-	-	-	=	=	-	-	-	1	6	مجموعة دول البنيلوكس
Lebanon	0.3	0.2	0.2	0.3	0.6	64	79	49	48	94	لبنان
Luxembourg	=	0.1	0.2	0.5	=	8	49	47	87	4	لوكسمبورج
Netherlands	0.1	0.6	0.6	0.8	0.2	25	220	129	142	24	هولندا
Qatar	0.1	0.1	0.2	0.2	0.2	27	45	41	32	36	قطر
Spain	0.1	0.8	0.9	1.1	0.2	24	270	193	196	32	اسبانيا
Syria	0.5	0.3	0.3	0.2	0.4	105	94	59	33	61	سوريا
Democratic Republic of Korea	-	0.1	0.1	0.1	0.1	-	32	14	14	18	جمهورية كوريا الديمقراطية الشعبية
Bahamas	=	-	=	=	=	1	-	4	2	2	الباهاماس
Sri Lanka	=	=	=	=	-	2	4	2	7	-	سيريلانكا
Cyprus	=	0.1	0.1	0.1	=	2	27	20	14	4	قبرص
Cuba	-	-	=	=	=	-	-	1	1	2	كوبا
Colombia	-	-	=	=	=	-	-	1	1	3	كولومبيا
Cayman Islands	0.2	0.2	0.2	0.1	-	39	78	53	20	-	جزر كايمان

Table (18) Numerical and relative numbers of applications for trademarks by States during the period (2015-2019)

Yaers States	النسب					الأعداد					السنوات الدول
	2019	2018	2017	2016	2015	2019	2018	2017	2016	2015	
Tunisia	0.1	0.1	0.1	0.1	=	14	21	13	10	1	تونس
Thailand	0.1	0.1	0.1	=	0.1	27	21	15	7	11	تايلاند
Belgium	=	0.4	0.4	0.3	=	8	125	96	48	2	بلجيكا
Mauritius	0.3	0.4	0.5	0.1	0.1	71	155	101	11	20	موريشوس
Seychelles	=	=	-	-	=	4	3	-	-	1	سيشيل
Singapore	0.2	0.3	0.2	0.3	0.4	39	114	50	57	57	سنغافورة
Hungary	=	0.1	=	0.1	0.1	1	15	7	10	22	هنجريا
Ukraine	-	0.1	0.1	0.1	0.4	-	44	15	10	67	اوكرانيا
Panama	-	=	=	=	0.1	-	2	4	4	13	بنما
Malta	=	=	=	-	0.1	4	12	4	-	11	مالطا
Yugoslavia	-	-	=	0.2	-	-	-	1	27	-	يوغسلافيا
Portugal	=	0.1	0.1	0.1	-	4	33	25	23	-	البرتغال
Lithuania	=	=	=	-	-	1	4	7	-	-	ليتوانيا
Slovenia	-	0.1	=	-	-	-	22	7	-	-	سلوفينيا
Slovakia	-	=	=	-	-	-	10	5	-	-	سلوفاكيا
Iceland	0.1	-	-	0.1	-	18	-	-	16	-	ايسلندا
Vietnam	-	0.1	0.1	=	-	-	14	16	8	-	فيتنام
Nigeria	=	=	-	=	-	2	2	-	6	-	نيجيريا
Monaco	=	0.1	=	=	-	-	25	4	7	-	موناكو
Poland	=	0.1	0.2	0.4	-	4	45	45	78	-	بولندا
Israel	-	=	=	=	-	-	3	4	4	-	اسرائيل
New Zealand	=	0.1	=	0.1	-	2	29	10	13	-	نيوزيلندا
Milletella	-	-	-	0.1	-	-	-	-	9	-	ميلتيللا
Bulgaria	-	0.1	=	0.1	-	-	36	10	19	-	بلغاريا
Czech Republic	-	0.1	0.1	0.2	-	-	47	12	37	-	جمهورية التشيك
Finland	-	0.2	0.2	0.1	-	-	59	41	21	-	فنلندا
Russia	=	0.7	0.4	0.3	-	1	251	77	49	-	روسيا

Table (18) Numerical and relative numbers of applications for trademarks by States during the period (2015-2019)

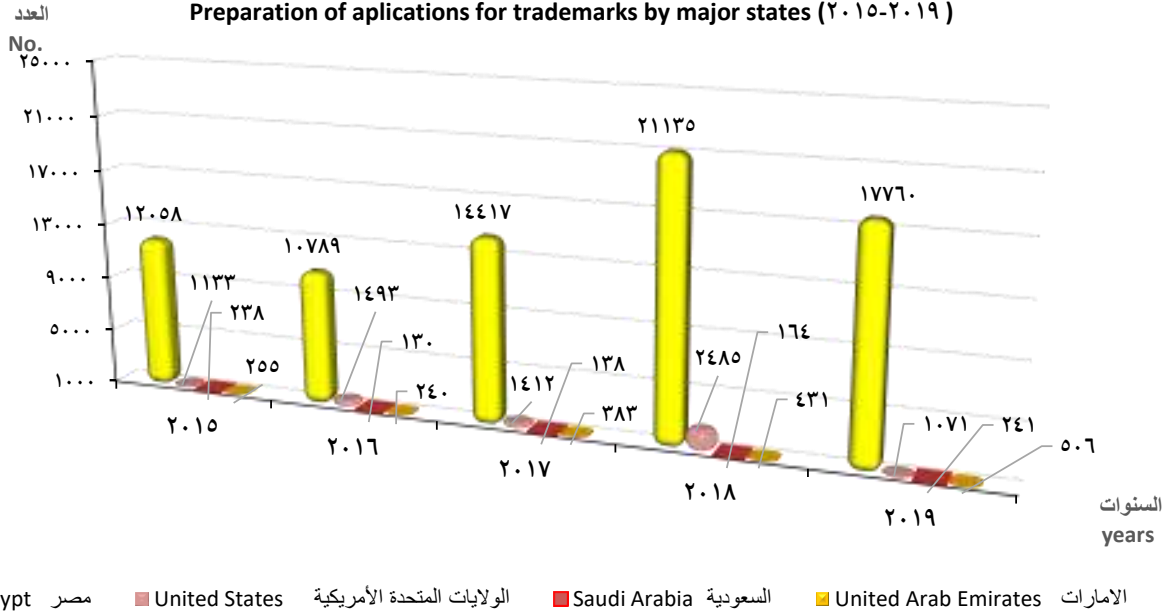
Yaers States	النسب					الأعداد					السنوات الدول
	2019	2018	2017	2016	2015	2019	2018	2017	2016	2015	
Bermuda	=	=	=	0.1	-	1	6	7	11	-	برمودا
Algeria	=	0.1	=	-	-	7	21	5	-	-	الجزائر
Iraq	=	=	=	-	-	3	1	4	-	-	العراق
Iran	-	=	=	-	-	-	7	6	-	-	إيران
Sudan	0.2	=	=	-	-	40	8	4	-	-	السودان
Armenia	-	=	0.1	-	-	-	4	12	-	-	ارمنيا
Cech	-	-	=	-	-	-	-	5	-	-	تشيك
Republic of Dominica	-	-	=	-	-	-	-	2	-	-	جمهورية الدومينيكان
Estonia	=	=	=	-	-	1	7	3	-	-	استونيا
Tarek mountain	=	=	0.1	-	-	1	6	11	-	-	جبل طارق
Tanzania	-	-	=	-	-	-	-	5	-	-	تنزانيا
Croatia	=	0.1	=	-	-	1	17	6	-	-	كرواتيا
Austria	=	0.7	-	-	-	2	248	-	-	-	أستريا
Romania	=	=	-	-	-	1	11	-	-	-	رومانيا
Philippines	-	=	-	-	-	-	4	-	-	-	الفلبين
Bianx	=	=	-	-	-	3	3	-	-	-	بيناكس
Kenya	=	=	-	-	-	3	4	3	-	-	كينيا
Bosnia y Herzegovina	-	=	-	-	-	-	3	-	-	-	البوسنة والهرسك
Latvia	=	=	-	-	-	4	10	-	-	-	لاتفيا
Georgia	-	=	-	-	-	-	4	-	-	-	جورجيا
Pakistan	=	=	-	-	-	2	3	-	-	-	باكستان
McDonough	-	=	-	-	-	-	5	-	-	-	ماكدونوا
Madagascar	=	=	-	-	-	5	7	-	-	-	مدغشقر
Mongolia	=	=	-	-	-	2	7	-	-	-	منغوليا
Islas Vírgenes de América	=	=	-	-	-	2	8	-	-	-	جزر فرجينيا (الامريكية)
Serbia	=	=	-	-	-	4	8	-	-	-	صربيا

تابع جدول رقم (١٨) التوزيع العددي والنسبي للطلبات المقدمة للحصول على العلامات التجارية وفقا للدول خلال الفترة (٢٠١٥ - ٢٠١٩)

Table (18) Numerical and relative numbers of applications for trademarks by States during the period (2015-2019)

Yaers States	النسب					الأعداد					السنوات الدول
	2019	2018	2017	2016	2015	2019	2018	2017	2016	2015	
Quarkwa	-	=	-	-	-	-	9	-	-	-	كواركوا
Guatemala	-	=	-	-	-	-	4	-	-	-	جواتيمالا
Costa rica	-	=	-	-	-	-	8	-	-	-	كوستاريكا
Bielorrusia	-	0.1	-	-	-	-	14	-	-	-	بيلاروس
Paraguay	=	-	-	-	-	6	-	-	-	-	براجواي
Trex and Caricos Islands	=	-	-	-	-	3	-	-	-	-	جزر تريكس وكاريكوس
Western Desert	=	-	-	-	-	2	-	-	-	-	الصحراء الغربية
Europe	=	-	-	-	-	1	-	-	-	-	اروبا
Central African Republic	=	-	-	-	-	2	-	-	-	-	جمهورية أفريقيا الوسطى
Liberia	=	-	-	-	-	1	-	-	-	-	ليبيريا
Peru	=	-	-	-	-	1	-	-	-	-	بيرو
Puerto Rico	=	-	-	-	-	1	-	-	-	-	بورتوريكو
Burma	=	-	-	-	-	1	-	-	-	-	بورما
Macao	=	-	-	-	-	1	-	-	-	-	ماكاو
Tojo	=	-	-	-	-	1	-	-	-	-	توجو
other countries	=	0.2	0.3	0.5	0.6	8	6	42	60	74	دول أخرى

أعداد الطلبات المقدمة للحصول على العلامات التجارية وفقاً لأهم الدول خلال الفترة (٢٠١٥ - ٢٠١٩)
Preparation of applications for trademarks by major states (2015-2019)



جدول رقم (١٩) التوزيع العددي والنسبي للعلامات التجارية الممنوحة من مكتب العلامات التجارية المصري عام ٢٠١٩

Table (19): Number and Percent Distribution of Trademarks Issued by the Egyptian Trademark Office Public 2019

Statement	النسب	أعداد	البيان
	States	%	NO.
TOTAL	100	9010	الإجمالي
Egypt	68.0	6126	مصر
United States of America	11.2	1011	الولايات المتحدة الأمريكية
China	1.9	174	الصين
Germany + Federal Republic of Germany	0.7	65	المانيا + جمهورية ألمانيا الاتحادية
United Arab Emirates	3.0	273	الإمارات العربية المتحدة
Japan	1.1	100	اليابان
Switzerland	0.7	67	سويسرا
Ireland	1.0	89	بريطانيا
Turkey	0.4	39	تركيا
Italia	0.2	16	إيطاليا
Mauritius	0.5	46	موريشيوس
Spain	0.6	55	أسبانيا
South Korea	0.7	66	كوريا الجنوبية
Palestine	=	1	فلسطين
India	0.5	43	الهند
France	0.3	31	فرنسا
Syria	0.6	53	سوريا
Kingdom of Saudia Arabia	1.3	114	السعودية
Canada	0.3	24	كندا
Russia	=	4	روسيا
Holland	0.5	44	هولندا
Greece	0.1	6	اليونان
England	0.8	70	إنجلترا
Irland	0.1	6	أيرلندا
Lebnan	0.6	56	لبنان
Brazil	0.1	7	البرازيل
Malysia	0.2	17	ماليزيا
Jordan	0.3	30	الأردن
Iraq	0.4	33	جزر فيرجين البريطانية
Cayman Islands	0.5	49	جزر الكايمن
Iceland	=	1	آيسلندا
Jordan	0.3	30	سنغافورة

تابع جدول رقم (١٩) التوزيع العددي والنسبي للعلامات التجارية الممنوحة من مكتب العلامات التجارية المصري عام ٢٠١٩

Table (19): Number and Percent Distribution of Trademarks Issued by the Egyptian Trademark Office Public 2019

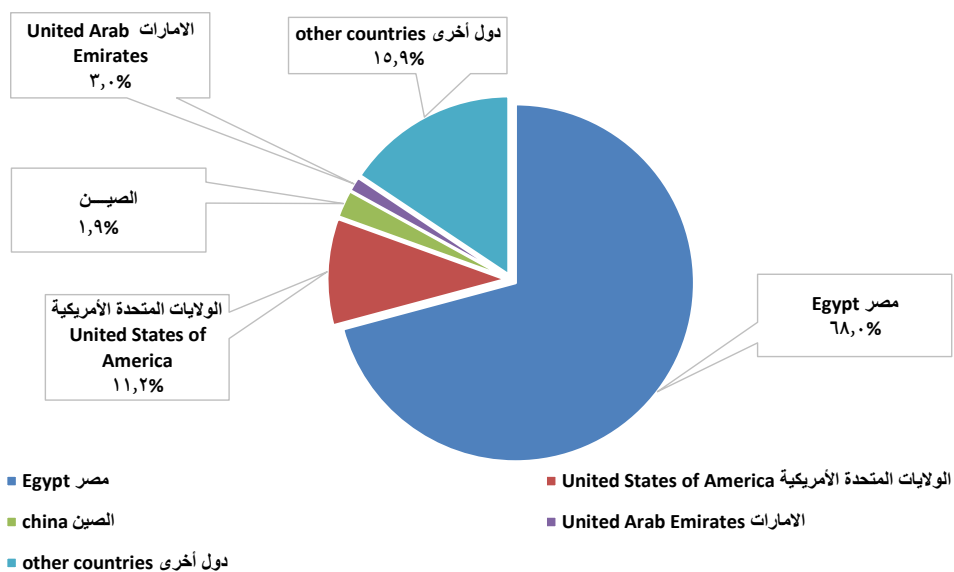
Statement	النسب	أعداد	البيان	
	States	%	NO.	
Serbia		0.1	6	صربيا
Belgium		=	4	بلجيكا
Sweden		=	2	السويد
Lybia		=	3	ليبيا
Philippines		0.3	31	قطر
Hong Kong		0.2	16	الكويت
Macao		0.1	6	ماكاو
Mexico		0.2	17	هونج كونج
Amman		=	2	تونس
Luxembourg		0.1	5	لوكسمبورج
British Virgin Islands		0.1	8	استراليا
Kuwait		0.1	8	الدانمارك
Malaysia		=	2	بولندا
Tunisia		0.1	8	زامبيا
Argentina		0.1	7	تايلاند
Tanzania		=	2	تنزانيا
Croatia		=	3	كرواتيا
Austria		=	3	استريا
Dominican		=	1	الدومينكان
Gibraltar		=	3	جبل طارق
Virginia Islands (USA)		=	1	جزر فرجينيا (الولايات المتحدة الأمريكية)
Portugal		=	1	البرتغال
Mexico		0.1	11	المكسيك
Oman		0.2	14	عمان
Sri Lanka		0.1	5	سيريلانكا
Malta		=	2	مالطا
Costarica		0.1	7	كوستاريكا
Algeria		=	1	الجزائر
Taiwan		0.1	11	تايوان
Ethiopia		=	4	اثيوبيا
Bahrain		=	4	البحرين
Pakistan		=	3	باكستان
Bermuda		=	2	برمودا
Indonsia		0.1	12	اندونيسيا
Uganda		=	1	اوغندا
Yamen		0.1	7	اليمن
Iraq		=	1	العراق
Morocco		=	4	المغرب

تابع جدول رقم (١٩) التوزيع العددي والنسبي للعلامات التجارية الممنوحة من مكتب العلامات التجارية المصري عام ٢٠١٩

Table (19): Number and Percent Distribution of Trademarks Issued by the Egyptian Trademark Office Public 2019

Statement	النسب	أعداد	البيان	
	States	%	NO.	
Czech Republic		0.1	5	الجمهورية التشيكية
Nigeria		=	4	نيجيريا
Zambia		0.1	5	نيوزيلندا
Panama		=	1	بنما
Chile		0.1	5	تشلي
Peru		=	3	بيرو
Vietnam		=	1	فيتنام
Barbados		=	2	باربادوس
Armenia		=	1	ارمينيا
Bahamas		=	1	الباهاماس
Cyprus		=	1	قبرص
Guatemala		=	2	جواتيمالا
Liechtenstein		=	2	ليختنشتين
other countries		=	3	دول أخرى

التوزيع النسبي للعلامات التجارية الممنوحة من مكتب العلامات التجارية المصري وفقاً لأهم الدول عام ٢٠١٩
 ٢٠١٩ The relative distribution of trademarks granted by the Trademark Office according to the most important countries in



جدول رقم (٢٠) التوزيع العددي والنسبي للعلامات التجارية الممنوحة من مكتب العلامات التجارية المصري خلال الفترة (٢٠١٥-٢٠١٩)

Table (20): Number and Percent Distribution of Trademarks Issued by the Egyptian Trademark Office during the Period (2015-2019)

Countries	النسب					الأعداد					السنوات
	2019	2018	2017	2016	2015	2019	2018	2017	2016	2015	
TOTAL	100	100	100	100	100	9010	8729	4084	5294	5488	الإجمالي
Egypt	68.0	72.0	56.2	52.2	62.6	6126	6284	2295	2762	3437	مصر
China	1.9	2.4	1.9	2.4	0.9	174	210	79	129	52	الصين
Germany + Federal Republic of Germany	0.7	0.7	2.0	0.9	0.7	65	65	82	46	38	المانيا + جمهورية المانيا الاتحادية
Japan	1.1	1.0	1.9	2.9	4.7	100	90	79	152	258	اليابان
Singapore	0.3	0.2	0.2	1.0	0.1	30	15	7	53	8	سنغافورة
Bulgaria	-	-	-	0.1	=	-	-	-	5	-	بلغاريا
Finland	-	0.1	-	-	0.1	-	4	-	-	3	فنلندا
Norway	-	=	0.1	=	=	-	2	4	1	2	النرويج
Ireland	0.1	=	0.1	0.3	0.1	6	1	6	15	4	ايرلندا
Switzerland	0.7	1.0	1.3	1.2	1.5	67	89	53	61	82	سويسرا
Italy	0.2	0.5	0.4	1.0	0.1	16	41	17	52	6	إيطاليا
Spain	0.6	0.6	0.6	0.5	0.1	55	54	24	24	3	أسبانيا
Russia	=	0.4	-	=	=	4	35	-	2	1	روسيا
Portugal	=	0.1	-	=	=	1	4	-	1	1	البرتغال
Greece	0.1	0.3	-	=	=	6	26	-	1	2	اليونان
Sweden	=	0.1	0.2	0.2	1.0	2	13	7	14	54	السويد
Hungary	-	-	=	=	0.2	-	-	1	2	10	هنجريا
Vietnam	=	=	=	-	-	1	1	1	-	-	فيتنام
France	0.3	0.5	1.0	0.9	0.5	31	45	40	49	26	فرنسا
United States of America	11.2	9.3	15.4	13.5	13.1	1011	810	628	716	721	الولايات المتحدة الأمريكية
Britain	1.0	0.8	3.4	2.2	2.3	89	73	137	118	125	بريطانيا
Australia	0.1	0.1	0.1	0.1	0.3	8	7	4	5	17	استراليا
Liechtenstein	=	=	-	=	-	2	1	-	1	-	ليختنشتين
Syria	0.6	0.2	0.1	0.4	0.7	53	21	6	22	40	سوريا
Turkey	0.4	0.8	0.9	0.5	0.5	39	70	35	25	26	تركيا
Austria	-	-	-	0.1	-	-	-	-	5	-	النمسا
Denmark	0.1	0.1	0.1	0.2	=	8	7	3	8	2	الدانمارك
Poland	=	0.1	=	=	0.3	2	7	1	2	18	بولندا

تابع جدول رقم (٢٠) التوزيع العددي والنسبي للعلامات التجارية الممنوحة من مكتب العلامات التجارية المصرية خلال الفترة (٢٠١٥-٢٠١٩)

Table (20): Number and Percent Distribution of Trademarks Issued by the Egyptian Trademark Office during the Period (2015-2019)

Countries	النسب					الأعداد					السنوات
	2019	2018	2017	2016	2015	2019	2018	2017	2016	2015	
Cyprus	=	-	=	-	0.1	1	-	1	-	3	قبرص
Holland	0.5	0.3	0.3	0.6	0.5	44	30	13	33	25	هولندا
United Arab Emirates	3.0	1.3	2.4	2.7	2.3	273	115	100	145	124	الامارات العربية المتحدة
Saudi Arabia	1.3	0.5	1.0	3.4	1.1	114	40	40	180	62	السعودية
Qatar	0.3	0.1	0.1	0.6	0.6	31	10	3	34	32	قطر
Brazil	0.1	0.1	0.6	0.2	0.1	7	9	24	11	3	البرازيل
Canada	0.3	0.4	0.3	0.2	0.3	24	35	11	12	15	كندا
India	0.5	0.5	1.2	0.9	1.1	43	48	49	46	58	الهند
Iraq	=	=	=	=	-	1	1	1	1	-	العراق
South Korea	0.7	0.4	0.4	=	-	66	51	16	2	-	كوريا الجنوبية
Lebanon	0.6	0.3	1.8	1.5	0.3	56	23	74	77	19	لبنان
Jordan	0.3	0.2	0.5	0.8	0.5	30	17	21	40	25	الأردن
Algeria	=	-	0.1	-	-	1	-	3	-	-	الجزائر
Armenia	=	-	-	0.1	-	1	-	-	7	-	أرمينيا
Istria	=	0.1	-	-	-	3	4	-	-	-	إستريا
Group of Benelux countries	-	0.2	=	0.1	-	-	15	1	7	-	مجموعة دول البنيلوكس
Crautia	=	-	-	-	-	3	-	-	-	-	كرواتيا
Georgia	-	-	-	-	0.1	-	-	-	-	5	جورجيا
Monaco	-	-	-	=	-	-	-	-	1	-	موناكو
Morocco, West, sunset	=	=	0.1	=	=	4	1	5	2	2	المغرب
Korea	-	-	-	0.8	0.7	-	-	-	43	36	كوريا
Romania	-	0.1	-	-	-	-	6	-	-	-	رومانيا
Russian Federation	-	-	-	-	=	-	-	-	-	1	الاتحاد الروسي
Israel	-	-	-	=	-	-	-	-	1	-	إسرائيل
Republic of Yugoslavia	-	0.2	=	=	-	-	16	-	2	-	جمهورية يوغسلافيا
Iceland	=	=	=	=	-	1	-	1	2	-	آيسلندا
New Zealand	0.1	=	=	=	-	5	-	2	1	-	نيوزيلندا
Philippines	-	=	=	-	-	-	1	1	-	-	الفلبين
Slovakia	-	0.3	-	-	-	-	25	-	-	-	سلوفاكيا

تابع جدول رقم (٢٠) التوزيع العددي والنسبي للعلامات التجارية الممنوحة من مكتب العلامات التجارية المصري خلال الفترة (٢٠١٥-٢٠١٩)

Table (20): Number and Percent Distribution of Trademarks Issued by the Egyptian Trademark Office during the Period (2015-2019)

Countries	النسب					الأعداد					السنوات
	2019	2018	2017	2016	2015	2019	2018	2017	2016	2015	
Hong Kong	0.2	0.1	0.2	0.1	0.1	17	8	8	6	7	هونج كونج
Indonesia	0.1	=	-	=	0.1	12	2	-	2	8	اندونيسيا
Ethiopia	=	-	-	0.1	=	4	-	-	3	1	أثيوبيا
Libya	=	-	=	=	0.1	3	-	1	1	4	ليبيا
Mauritius	0.5	0.7	0.6	1.4	=	46	57	23	72	2	مورشيوس
Mexico	0.1	=	=	0.4	=	11	3	2	20	1	المكسيك
Amman	0.2	=	0.1	0.2	=	14	3	3	12	2	عمان
Taiwan	0.1	=	0.2	0.4	0.3	11	2	8	20	15	تاوان
Zambia	0.1	0.1	-	0.3	0.2	8	7	-	18	9	زامبيا
British Virgin Islands	0.4	0.2	1.4	1.1	0.5	33	17	57	57	30	جزر فيرجين البريطانية
Kuwait	0.2	0.1	0.5	0.5	0.3	16	10	21	24	19	الكويت
Malaysia	0.2	0.2	0.1	0.3	0.2	17	18	3	16	9	ماليزيا
Tunisia	=	0.1	=	0.1	0.2	2	8	1	3	9	تونس
Sri Lanka	0.1	=	-	-	0.1	5	3	-	-	4	سيريلانكا
Bahrain	=	=	0.1	0.2	-	4	2	3	11	-	البحرين
Colombia	-	=	0.1	0.2	-	-	2	3	11	-	كولومبيا
Palestine	=	0.6	=	0.2	-	1	49	1	10	-	فلسطين
Bermuda	=	=	=	0.2	-	2	2	2	9	-	برمودا
Belgium	=	0.2	=	0.1	-	4	14	2	7	-	بلجيكا
Thailand	0.1	0.1	=	0.1	-	7	6	2	7	-	تايلاند
Bahamas	=	=	=	0.1	-	1	-	2	5	-	الباهاماس
Luxembourg	0.1	0.1	0.2	0.1	-	5	8	9	5	-	لوكسمبورج
Panama	=	=	=	=	-	1	1	2	2	-	بنما
Sudan	-	-	-	=	-	-	-	-	2	-	السودان
Argentina	-	0.1	-	=	-	-	4	-	1	-	الارجنتين
Cayman Islands	0.5	0.2	0.7	0.6	-	49	17	30	31	-	جزر الكايمان
Barbados	=	=	-	=	-	2	1	-	1	-	باربادوس
Mauritania	-	=	-	=	-	-	2	-	1	-	موريتانيا
Pakistan	=	-	-	0.1	-	3	-	-	3	-	باكستان
Seychelles	-	-	-	=	-	-	-	-	2	-	سيشيل
Curacao	-	=	-	=	-	-	1	-	2	-	كوراكاو
Chile	0.1	-	=	-	-	5	-	-	-	-	تشلي

تابع جدول رقم (٢٠) التوزيع العددي والنسبي للعلامات التجارية الممنوحة من مكتب العلامات التجارية المصري خلال الفترة (٢٠١٩-٢٠١٥)

Table (20): Number and Percent Distribution of Trademarks Issued by the Egyptian Trademark Office during the Period (2015-2019)

Countries	النسب					الأعداد					الدول
	2019	2018	2017	2016	2015	2019	2018	2017	2016	2015	
Republic of Korea	-	0.1	0.2	-	-	-	11	7	-	-	جمهورية كوريا الشعبية
South Africa	-	-	0.4	-	-	-	-	16	-	-	جنوب أفريقيا
Yeman	0.1	-	=	-	-	7	-	1	-	-	اليمن
Czech	0.1	=	-	=	-	5	1	-	2	-	الجمهورية التشيكية
Nigeria	=	=	-	-	-	4	1	-	-	-	نيجيريا
England	0.8	0.3	-	-	-	70	26	-	-	-	إنجلترا
Tarek mountain	=	=	-	-	-	3	4	-	-	-	جبل طارق
Ecuador	-	=	-	-	-	-	4	-	-	-	الاكوادور
Malta	=	=	-	-	-	2	3	-	-	-	مالطا
Bangladesh	-	=	-	-	-	-	2	-	-	-	بنجلاديش
Peru	=	=	-	-	-	3	1	-	-	-	بيرو
Tanzania	=	=	-	-	-	2	1	-	-	-	تنزانيا
Uruguay	-	=	-	-	-	-	1	-	-	-	اورجواي
Serbia	0.1	-	-	-	-	6	-	-	-	-	صربيا
Costa Rica	0.1	-	-	-	-	7	-	-	-	-	كوستاريكا
Guatemala	=	-	-	-	-	2	-	-	-	-	جواتيمالا
	=	-	-	-	-	1	-	-	-	-	اوغندا
	=	-	-	-	-	1	-	-	-	-	الدومينكان
	=	-	-	-	-	1	-	-	-	-	جزر فرجينيا (الولايات المتحدة الامريكية)
Macau	0.1	-	-	-	-	6	-	-	-	-	ماكاو
other countries	=	=	=	=	0.4	3	5	2	10	22	دول اخرى

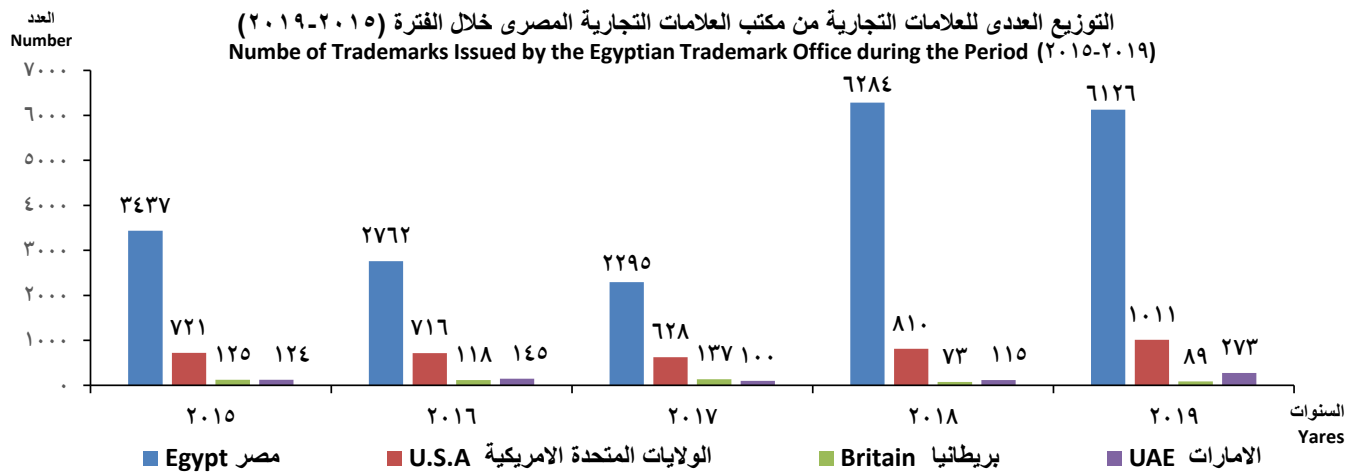


Table (21) Number of Applications for Trademarks in accordance with the International Classification 2019

Product	Years	النسبة	العدد	السنوات	المنتج	كود
		%	No.			
TOTAL		100	27393		الإجمالي	
Chemicals used in industry, scientific research, photography and agriculture.		1.2	336		الكيمائيات المستخدمة في الصناعة والبحث العلمي والتصوير والزراعة .	١
Paints, varnishes, lacquers, rust protection materials and wood preservatives.		1.7	462		الدهانات (البويات) والورنيش واللاكيه ومواد الوقاية من الصدأ ومواد حفظ الخشب من التلف .	٢
Textile cutting and other materials used for washing and ironing, cleaning products and tooth cleaners.		5.7	1553		مستحضرات قص الأقمشة ومواد أخرى تستعمل في غسل وكى الملابس ومستحضرات تنظيف ومنظفات الأسنان .	٣
Industrial oils and greases, absorption compounds, moisturizing and fixing spare parts and lighting materials.		0.8	218		زوت وشحوم صناعية ومركبات امتصاص وتطيب وتثبيت الغيار ومواد إضاءة .	٤
Pharmaceutical, veterinary, health products for medical use, children's food, dental fillings and insecticide preparations.		4.1	1125		مستحضرات صيدلية وبيطرية وصحية معدة للاستعمال الطبي وأغذية للأطفال ومواد حشو الأسنان ومستحضرات لإبادة الحشرات .	٥
Non-precious metals and building materials.		1.4	375		معادن غير نفيسة ومواد بناء معدنية .	٦
Machinery, number of engine mechanism, transmission elements, agricultural equipment and hatching equipment.		2.0	535		آلات وعدد آلية محركات وعناصر نقل الحركة ومعدات زراعية وأجهزة تقفيس البيض .	٧
Hand tools and tools Hand-held tools Knives and cutlery.		0.7	182		عدد وأدوات يدوية تدار باليد أدوات قطع الشوك والسكاكين .	٨
Devices and instruments for the connection, opening, conversion, intensification, regulation or control of electrical energy, recording and sending devices or coding of		5.0	1372		أجهزة وأدوات لوصول أو فتح أو تحويل أو تكثيف أو تنظيم أو التحكم في الطاقة الكهربائية وأجهزة تسجيل وإرسال أو نسخ الصوت أو الصور	٩
Surgical, medical and dental instruments and instruments.		1.0	271		أجهزة وأدوات جراحية وطبية وطب أسنان وبيطرية .	١٠
Lighting, heating, steam generation, cooking, cooling and drying.		2.8	779		أجهزة إنارة والتدفئة وتوليد البخار والطهي والتبريد والتجفيف .	١١
Vehicles and transport equipment by land, air or water.		1.3	348		المركبات وأجهزة النقل البري أو الجوي أو المائي .	١٢
Firearms, ammunition, missiles, explosives and fireworks.		0.1	37		الأسلحة النارية والذخيرة والقذائف والمتفجرات والألعاب النارية .	١٣
Pure metals and products made of precious metals are used in jewelry, precious stones and time measuring instruments.		0.8	214		المعادن النقية والمنتجات المصنوعة من معادن نفيسة مستخدمة في المجوهرات والأحجار الكريمة وأدوات قياس الوقت .	١٤
musical instruments .		0.1	38		الآت موسيقية .	١٥
Paper, paperboard and products made of these materials.		4.5	1243		الورق والورق المقوى والمنتجات المصنوعة من هذه المواد	١٦
Rubber, gum, tubular, mica and products made of these materials.		1.5	419		المطاط والصمغ والاستيوسى والميكا والمنتجات المصنوعة من هذه المواد .	١٧

تابع جدول رقم (٢١) أعداد الطلبات المقدمة للحصول على العلامات التجارية وفقاً للتصنيف الدولي عام ٢٠١٩

Table (21) Number of Applications for Trademarks in accordance with the International Classification 2019

Product	Years	النسبة	العدد	السنوات	كود المنتج
		%	No.		
Leather tanned and imitation tanned leather.		0.8	225	الجلود المدبوغة وتقليد الجلود المدبوغة .	١٨
Non-metallic building materials Non-metallic hard pipes for buildings.		0.6	164	مواد بناء غير معدنية أنابيب قاسية غير معدنية للمبان .	١٩
Furniture, mirrors and photo frames made of wood.		0.8	213	الأثاث والمرابا وإطارات الصور من الخشب .	٢٠
Tools, utensils and utensils for domestic use and kitchen.		1.3	352	أدوات وأوان وأوعية للإستعمال المنزلى والمطبخ .	٢١
Ropes, threads, nets, tents, umbrellas and linoleum.		0.2	50	الحبال والخيوط والشباك والخيام والمظلات والمشمع .	٢٢
Yarn and threads used in textile.		0.2	67	الغزل والخيوط المستخدمة في النسيج .	٢٣
Textiles and textile products not included in other categories.		1.2	332	المنسوجات ومنتجات النسيج غير الواردة في فئات أخرى .	٢٤
Clothing, foot wear and headgear.		4.1	1119	الملابس ولباس القدم وأغطية الرأس .	٢٥
Outputs, embroideries, ribbons, strands and buttons.		0.4	100	المخرجات والمطرزات والشرائط والجدائل والأزرار .	٢٦
Carpets, rugs, mats, linoleum and floor covering.		0.3	72	السجاد والبسط والحصر ومشمع فرش الأرضيات .	٢٧
Toys, playing tools, physical exercise tools, gymnastics and sports tools.		0.9	234	اللعب وأدوات اللعب وأدوات الرياضة البدنية الجمباز والأدوات الرياضية .	٢٨
Canned food for preserving.		6.7	1848	معلبات لحفظ المواد الغذائية .	٢٩
Canned fruits and vegetables.		10.5	2868	معلبات حلوى وتوابل .	٣٠
Agricultural products, horticultural products, forests and grain.		2.4	668	المنتجات الزراعية ومنتجات البساتين والغابات والغلل .	٣١
Beer (barley syrup), mineral water, gas and other non-alcoholic beverages.		2.8	774	البيرة (شراب الشعير) والمياة المعدنية والغازية وغيرها من المشروبات غير الكحولية .	٣٢
Alcoholic drinks (except beer).		0.3	91	مشروبات كحولية (عدا البيرة) .	٣٣
Tobacco and smokers' tools.		1.2	321	التبغ وأدوات المدخنين والفتاب .	٣٤

تابع جدول رقم (٢١) أعداد الطلبات المقدمة للحصول على العلامات التجارية وفقاً للتصنيف الدولي عام ٢٠١٩

Table (21) Number of Applications for Trademarks in accordance with the International Classification 2019

Product	Years	النسبة	العدد	السنوات	كود المنتج
		%	No.		
Advertising, management, directing business and activating office activity.		12.3	3375	الدعاية والإعلان وإدارة وتوجيه الأعمال وتفعيل النشاط المكتبي .	٣٥
Insurance, Transfer Affairs, Financial Affairs and Real Estate Affairs.		1.8	490	التأمين الشئون التحويلية والشئون المالية والشئون العقارية .	٣٦
Building construction, repair and installation or assembly services.		1.5	405	إنشاء المباني والإصلاح وخدمات التركيب أو التجميع .	٣٧
Telecommunications .		1.4	373	الاتصالات .	٣٨
Transport, packaging and storage of goods and organization of trips and ships.		3.9	1079	النقل وتغليف وتخزين السلع وتنظيم الرحلات والسفن .	٣٩
Material Handling.		0.5	129	معالجة المواد .	٤٠
Education, training, entertainment, sports and cultural activities.		2.6	722	التعليم والتثقيف والتدريب والترفيه الأنشطة الرياضية والثقافية .	٤١
Scientific and cultural services and scientific research services.		1.7	453	الخدمات العلمية والتقليدية وخدمات البحث العلمي .	٤٢
Food and beverage services and temporary accommodation services.		3.3	908	خدمات توفير الأطعمة والمشروبات وخدمات الإيواء المؤقت .	٤٣
Medical Services Veterinary Services Animal Health and Beauty Services Animals Agriculture Services.		1.1	311	خدمات طبيقة خدمات بيطريقة خدمات العناية بصحة وجمال الكائنات البشريقة الحيوانات- خدمات الزراعة .	٤٤
Legal services Security services for the protection of property and individuals Personal and social services provided by others to meet the needs of individuals.		0.5	143	خدمات قانونيقة خدمات أمنية لحماية الممتلكات والأفراد خدمات شخصية وإجتماعية يقدمها آخرون تلبية لحاجات الأفراد .	٤٥

جدول رقم (٢٢) أعداد الطلبات المقدمة للحصول على العلامات التجارية وفقاً للتصنيف الدولي خلال الفترة (٢٠١٥-٢٠١٩)

Table (22) Number of Applications for Trademarks in accordance with the International Classification (2015-2019)

Product	Years					المنتج	السنوات	كود
	2019	2018	2017	2016	2015			
TOTAL	27393	34629	34846	30444	17345	الإجمالي		
Chemicals used in industry, scientific research, photography and agriculture.	336	539	767	568	446	الكيمائيات المستخدمة في الصناعة والبحث العلمي والتصوير والزراعة .	١	
Paints, varnishes, lacquers, rust protection materials and wood preservatives.	462	410	578	443	223	الدهانات (البويات) والورنيش واللاكيه ومواد الوقاية من الصدأ ومواد حفظ الخشب من التلف .	٢	
Textile cutting and other materials used for washing and ironing, cleaning products and tooth cleaners.	1553	2084	1853	2070	944	مستحضرات قص الأقمشة ومواد أخرى تستعمل في غسل وكى الملابس ومستحضرات تنظيف ومنظفات الأسنان .	٣	
Industrial oils and greases, absorption compounds, moisturizing and fixing spare parts and lighting materials.	218	374	344	283	145	زوت وشحوم صناعية ومركبات امتصاص وترطيب وتثبيت الغيار ومواد إضاءة .	٤	
Pharmaceutical, veterinary, health products for medical use, children's food, dental fillings and insecticide preparations.	1125	1505	2163	1830	1009	مستحضرات صيدلانية وبيطرية وصحية معدة للاستعمال الطبي وأغذية للأطفال ومواد حشو الأسنان ومستحضرات لإبادة الحشرات .	٥	
Non-precious metals and building materials.	375	567	435	494	191	معادن غير نفيسة ومواد بناء معدنية .	٦	
Machinery, number of engine mechanism, transmission elements, agricultural equipment and hatching equipment.	535	788	967	785	353	آلات وعدد آلية محركات وعناصر نقل الحركة ومعدات زراعية وأجهزة تقفيس البيض .	٧	
Hand tools and tools Hand-held tools Knives and cutlery.	182	282	318	273	99	عدد وأدوات يدوية تدار باليد أدوات قطع الشوك والسكاكين .	٨	
Devices and instruments for the connection, opening, conversion, intensification, regulation or control of electrical energy, recording and sending devices or copying of sound or images	1372	2291	2037	1779	711	أجهزة وأدوات لوصل أو فتح أو تحويل أو تكتيف أو تنظيم أو التحكم في الطاقة الكهربائية وأجهزة تسجيل وإرسال أو نسخ الصوت أو الصور	٩	
Surgical, medical and dental instruments and instruments.	271	449	398	454	125	أجهزة وأدوات جراحية وطبية وطب أسنان وبيطرية .	١٠	
Lighting, heating, steam generation, cooking, cooling and drying.	779	880	986	962	469	أجهزة إنارة والتدفئة وتوليد البخار والطهي والتبريد والتجفيف .	١١	
Vehicles and transport equipment by land, air or water.	348	720	662	684	334	المركبات وأجهزة النقل البرى أو الجوى أو المائى .	١٢	

تابع جدول رقم (٢٢) أعداد الطلبات المقدمة للحصول على العلامات التجارية وفقاً لتصنيف الدولى خلال الفترة (٢٠١٥-٢٠١٩)

Table (22) Number of Applications for Trademarks in accordance with the International Classification (2015-2019)

Product	Years					المنتج	كود
	2019	2018	2017	2016	2015		
Firearms, ammunition, missiles, explosives and fireworks.	37	61	63	35	30	الأسلحة النارية والذخيرة والقذائف والمتفجرات والألعاب النارية .	١٣
Pure metals and products made of precious metals are used in jewelry, precious stones and time measuring instruments.	214	313	289	339	152	المعادن النقية والمنتجات المصنوعة من معادن نفيسة مستخدمة في المجوهرات والأحجار الكريمة وأدوات قياس الوقت .	١٤
musical instruments .	38	62	72	46	34	الآلات موسيقية .	١٥
Paper, paperboard and products made of these materials.	1243	1418	1271	1218	686	الورق والورق المقوى والمنتجات المصنوعة من هذه المواد .	١٦
Rubber, gum, tubular, mica and products made of these materials.	419	410	413	340	247	المطاط والصمغ والاسيتوسى والميكا والمنتجات المصنوعة من هذه المواد .	١٧
Leather tanned and imitation tanned leather.	225	417	422	464	136	الجلود المدبوغة وتقليد الجلود المدبوغة .	١٨
Non-metallic building materials Non-metallic hard pipes for buildings.	164	327	303	317	129	مواد بناء غير معدنية أنابيب قاسية غير معدنية للمبانى .	١٩
Furniture, mirrors and photo frames made of wood.	213	365	343	380	153	الأثاث والمرابا وإطارات الصور من الخشب .	٢٠
Tools, utensils and utensils for domestic use and kitchen.	352	436	468	526	169	أدوات وأوان وأوعية للإستعمال المنزلى والمطبخ .	٢١
Ropes, threads, nets, tents, umbrellas and linoleum.	50	75	86	83	38	الحبال والخيوط والشباك والخيام والمظلات والمشمع .	٢٢
Yarn and threads used in textile.	67	83	97	50	40	الغزل والخيوط المستخدمة في النسيج .	٢٣
Textiles and textile products not included in other categories.	332	310	297	361	135	المنسوجات ومنتجات النسيج غير الواردة في فئات أخرى .	٢٤
Clothing, foot wear and headgear.	1119	1327	1228	1235	529	الملابس ولباس القدم وأغطية الرأس .	٢٥
Outputs, embroideries, ribbons, strands and buttons.	100	154	119	96	47	المخرجات والمطرزات والشرائط والجدائل والأزرار .	٢٦
Carpets, rugs, mats, linoleum and floor covering.	72	139	128	98	41	السجاد والبسط والحصر ومشمع فرش الأرضيات .	٢٧
Toys, playing tools, physical exercise tools, gymnastics and sports tools.	234	413	418	338	137	اللعب وأدوات اللعب وأدوات الرياضة البدنية الجمباز والأدوات الرياضية .	٢٨

Table (22) Numbers of Trademarks according to the International Classification 2019

Product	Years	النسبة	العدد	السنوات	المنتج	كود
		%	No.			
TOTAL		100	10464		الإجمالي	
Chemicals used in industry, scientific research, photography and agriculture.	1.9		202		الكيمواويات المستخدمة في الصناعة والبحث العلمي والتصوير والزراعة .	١
Paints, varnishes, lacquers, rust protection materials and wood preservatives.	1.8		190		الدهانات (البويات) والورنيش واللاكيه ومواد الوقاية من الصدأ ومواد حفظ الخشب من التلف .	٢
Textile cutting and other materials used for washing and ironing, cleaning products and tooth cleaners.	5.7		592		مستحضرات قص الأقمشة ومواد أخرى تستعمل في غسل وكى الملابس ومستحضرات تنظيف ومنظفات الأسنان .	٣
Industrial oils and greases, absorption compounds, moisturizing and fixing spare parts and lighting materials.	1.1		112		زيت وشحوم صناعية ووكبات امتصاص وترطيب وتثبيت الغيار ومواد إضاءة .	٤
Pharmaceutical, veterinary, health products for medical use, children's food, dental fillings and insecticide preparations.	5.3		553		مستحضرات صيدلية وبيطرية وصحية معدة للاستعمال الطبي وأغذية للأطفال ومواد حشو الأسنان ومستحضرات لإبادة الحشرات .	٥
Non-precious metals and building materials.	1.3		137		معادن غير نفيسة ومواد بناء معدنية .	٦
Machinery, number of engine mechanism, transmission elements, agricultural equipment and hatching equipment.	2.5		258		آلات وعدد آلية محركات وعناصر نقل الحركة ومعدات زراعة وأجهزة تفقيس البيض .	٧
Hand tools and tools Hand-held tools Knives and cutlery.	1.4		144		عدد وأدوات يدوية تدار باليد أدوات قطع الشوك والسكاكين .	٨
Devices and instruments for the connection, opening, conversion, intensification, regulation or control of electrical energy, recording and sending devices or copying of sound or images	4.8		504		أجهزة وأدوات لوصول أو فتح أو تحويل أو تكييف أو تنظيم أو التحكم في الطاقة الكهربائية وأجهزة تسجيل وإرسال أو نسخ الصوت أو الصور	٩
Surgical, medical and dental instruments and instruments.	1.1		118		أجهزة وأدوات جراحية وطبية وطب أسنان وبيطرية .	١٠
Lighting, heating, steam generation, cooking, cooling and drying.	2.0		213		أجهزة إنارة والتدفئة وتوليد البخار والطهي والتبريد والتجفيف .	١١
Vehicles and transport equipment by land, air or water.	2.0		212		المركبات وأجهزة النقل البري أو الجوي أو المائي .	١٢
Firearms, ammunition, missiles, explosives and fireworks.	0.2		22		الأسلحة النارية والدخيرة والقذائف والمتفجرات والألعاب النارية .	١٣
Pure metals and products made of precious metals are used in jewelry, precious stones and time measuring instruments.	0.6		60		المعادن النقية والمنتجات المصنوعة من معادن نفيسة مستخدمة في المجوهرات والأحجار الكريمة وأدوات قياس الوقت .	١٤
musical instruments .	0.2		19		الآت موسيقية .	١٥

Table (22) Numbers of Trademarks according to the International Classification 2019

Product	Years	النسبة	العدد	السنوات	المنتج	كود
		%	No.			
Paper, paperboard and products made of these materials.		4.1	429		الورق والورق المقوى والمنتجات المصنوعة من هذه المواد	١٦
Rubber, gum, tubular, mica and products made of these materials.		1.2	121		المطاط والصمغ والاسيتوسى والميكا والمنتجات المصنوعة من هذه المواد .	١٧
Leather tanned and imitation tanned leather.		0.9	99		الجلود المدبوغة وتقليد الجلود المدبوغة .	١٨
Non-metallic building materials Non-metallic hard pipes for buildings.		0.6	65		مواد بناء غير معدنية أنابيب قاسية غير معدنية للمبانى .	١٩
Furniture, mirrors and photo frames made of wood.		0.8	85		الأثاث والمرابيا وإطارات الصور من الخشب .	٢٠
Tools, utensils and utensils for domestic use and kitchen.		1.2	121		أدوات وأوان وأوعية للإستعمال المنزلى والمطبخ .	٢١
Ropes, threads, nets, tents, umbrellas and linoleum.		0.2	21		الحبال والخيوط والشباك والخيام والمظلات والمشمع .	٢٢
Yarn and threads used in textile.		0.4	38		الغزل والخيوط المستخدمة فى النسيج .	٢٣
Textiles and textile products not included in other categories.		0.9	90		المنسوجات ومنتجات النسيج غير الواردة فى فئات أخرى .	٢٤
Clothing, foot wear and headgear.		3.9	406		الملابس ولباس القدم وأغطية الرأس .	٢٥
Outputs, embroideries, ribbons, strands and buttons.		0.4	42		المخرجات والمطرزات والشرايط والجدائل والأزرار .	٢٦
Carpets, rugs, mats, linoleum and floor covering.		0.6	62		السجاد والبسط والخصر ومشمع فرش الأرضيات .	٢٧
Toys, playing tools, physical exercise tools, gymnastics and sports tools.		1.1	120		اللعب وأدوات اللعب وأدوات الرياضة البدنية الجمباز والأدوات الرياضية .	٢٨
Canned food for preserving.		4.9	511		معلبات لحفظ المواد الغذائية .	٢٩
Canned fruits and vegetables.		7.7	810		معلبات حلوى وتوابل .	٣٠
Agricultural products, horticultural products, forests and grain.		2.7	287		المنتجات الزراعية ومنتجات البساتين والغابات والعلال .	٣١
Beer (barley syrup), mineral water, gas and other non-alcoholic beverages.		2.8	296		البيرة (شراب الشعير) والمياة المعدنية الغازية وغيرها من المشروبات غير الكحولية .	٣٢

Table (22) Numbers of Trademarks according to the International Classification 2019

Product	Years	النسبة	العدد	السنوات	كود
		%	No.	المنتج	
Alcoholic drinks (except beer).		0,4	42	مشروبات كحولية (عدا البيرة) .	٣٣
Tobacco and smokers' tools.		1,4	143	التبغ وأدوات المدخنين والتقاب .	٣٤
Advertising, management, directing business and activating office activity.		10,2	1070	الدعاية والإعلان وإدارة وتوجيه الأعمال وتفعيل النشاط المكتبي .	٣٥
Insurance, Transfer Affairs, Financial Affairs and Real Estate Affairs.		2,8	297	التأمين الشئون التحويلية والشئون المالية والشئون العقارية .	٣٦
Building construction, repair and installation or assembly services.		2,0	212	إنشاء المباني والإصلاح وخدمات التركيب أو التجميع .	٣٧
Telecommunications .		1,4	148	الاتصالات .	٣٨
Transport, packaging and storage of goods and organization of trips and ships.		2,9	304	النقل وتغليف وتخزين السلع وتنظيم الرحلات والسفن .	٣٩
Material Handling.		0,4	45	معالجة المواد .	٤٠
Education, training, entertainment, sports and cultural activities.		3,5	363	التعليم والتدريب والترفيه والأنشطة الرياضية والثقافية .	٤١
Scientific and cultural services and scientific research services.		2,1	216	الخدمات العلمية والثقافية وخدمات البحث العلمي .	٤٢
Food and beverage services and temporary accommodation services.		4,2	444	خدمات توفير الأطعمة والمشروبات وخدمات الإيواء المؤقت .	٤٣
Medical Services Veterinary Services Animal Health and Beauty Services Animals Agriculture Services.		1,4	149	خدمات طبقات خدمات بيطريه خدمات العناية بصحة وجمال الكائنات البشرية والحيوانات خدمات الزراعة .	٤٤
Legal services Security services for the protection of property and individuals Personal and social services provided by others to meet the needs of individuals.		0,9	92	خدمات قانونية خدمات أمنية لحماية الممتلكات والأفراد خدمات شخصية وإجتماعية يقدمها آخرون تلبية لحاجات الأفراد .	٤٥

Directory of patent contact points

Organization	الجهة	م	Organization	الجهة	م
Cairo University	جامعة القاهرة	١٥	National Research Center	المركز القومي للبحوث	١
Zagazig University	جامعة الزقازيق	١٦	Metallurgical Research and Development Center	مركز بحوث وتطوير الفلزات	٢
Faculty of Applied Arts (Helwan University)	كلية الفنون التطبيقية (جامعة حلوان)	١٧	Mubarak City for Scientific Research and Technological	مدينة مبارك للأبحاث العلمية والتطبيقات التكنولوجية	٣
Faculty of Engineering (Alexandria University)	كلية الهندسة (جامعة الإسكندرية)	١٨	National Institute of Measurement and Calibration	المعهد القومي للقياس والمعايرة	٤
Association of Menia Investors	جمعية مستثمري المنيا	١٩	Suez Canal University	جامعة قناة السويس	٥
Social Preventive Medicine Center	المركز الطب الوقائي الإجتماعي	٢٠	Assiut University	جامعة اسيوط	٦
Mansoura University	جامعة المنصورة	٢١	Minia University	جامعة المنيا	٧
Regional Research Center (Ismailia)	مركز البحوث الإقليمية (الإسماعيلية)	٢٢	Al Azhar university	جامعة الأزهر	٨
Regional Research Center (Sohag)	مركز البحوث الإقليمية (سوهاج)	٢٣	The Ministry of Industry	وزارة الصناعة	٩
Alexandria University	جامعة الإسكندرية	٢٤	Oriental Weavers Company	شركة النساخون الشرقيون	١٠
Tanta University	جامعة طنطا	٢٥	Company Farco	شركة فاركو	١١
Ain-Shams University	جامعة عين شمس	٢٦	Investors Association (٦th of October)	جمعية المستثمرين (6 أكتوبر)	١٢
Fayoum University	جامعة الفيوم	٢٧	Investors Association (١٠th of Ramadan)	جمعية المستثمرين (العاشر من رمضان)	١٣
Metallurgical Research and Development Center	مركز بحوث وتطوير الفلزات	٢٨	al-manoufia University	جامعة المنوفية	١٤



الجهاز المركزي للتعبيبة العامة والاحصاء

مدينة نصر - ش صلاح سالم - القاهرة - مصر

تليفون: (+202) 24023031 - صندوق بريد: 2086 - فاكس: (+202) 24024099

الموقع الإلكتروني: www.capmas.gov.eg

البريد الإلكتروني: pres_capmas@capmas.gov.eg

طبع بمطبعة الجهاز المركزي
للتعبيبة العامة والاحصاء