



جمهورية مصر العربية
الجهاز المركزي للتعبئة العامة والإحصاء
Arab Republic of Egypt
Central Agency For Public Mobilization & Statistics

النشرة السنوية
الموفدون للخارج في مهام علمية
عام ٢٠١٩
(وزارة التعليم العالي)
Annual Bulletin of
Delegates Abroad on Scientific Missions
2019
(Ministry of Higher Education)



إصدار يونيو ٢٠٢٠
Issue : June 2020

مرجع رقم ٧١ - ١٢٣٢٢ - ٢٠١٩
Ref No .71 .12322 .2019



جمهورية مصر العربية
الجهاز المركزي للتعبئة العامة والإحصاء
Arab Republic of Egypt
Central Agency For Public Mobilization & Statistics

النشرة السنوية
المفدون للخارج في مهام علمية
عام ٢٠١٩
(وزارة التعليم العالي)
Annual Bulletin of
Delegates Abroad on Scientific Missions
2019
(Ministry of Higher Education)

عند إعادة نشر أو اقتباس
أى مادة من هذا الإصدار يرجى الإشارة إلى المصدر وهو
الجهاز المركزي للتعبئة العامة والإحصاء
When republish or quote any materials from this issue
please refer to the source that is Central Agency for
public mobilization and statistics

إصدار يونيو ٢٠٢٠
Issue : June 2020

مرجع رقم ٧١ - ١٢٣٢٢ - ٢٠١٩
Ref No - 71 - 12322 - 2019

Submission

There is no doubt that the scientific renaissance and enlightenment in different ages and civilizations throughout history and ages mostly depends on openness upon the world and attitude to learn and develop knowledge and cultural exchange, in order to raise efficiency of human resources and enrich scientific disciplines and prepare cadres to improve and develop education and scientific research in Universities, institutes and research centers in all state institutions.

Central Agency for Public Mobilization and Statistics (CAPMAS) is concerned with issuance of the annual bulletin "Delegates Abroad in Scientific missions". Such bulletin includes data on size and characteristics of scientific delegates sent abroad (foreign missions / scientific missions / study vacations / joint supervision missions / The Egyptian-Japanese Education Initiative (2018/2019)/ Scholarship Program (Newton-Meshrafa) / Science and Technological Development Fund.

CAPMAS express thanks to employees of General Directorate of Missions for their fruitful cooperation in providing required data for preparation of such bulletin, hoping that this bulletin will contribute to shed light on scientific delegates sent abroad and achieve its desired benefit.

God grants success,,,

General / Khairat Mohammed Barakat

Head of the Central Agency for Public Mobilization and Statistics

لا شك إن النهضة العلمية والتنوير في العهود المختلفة وجميع الحضارات على مر التاريخ والعصور تعتمد بشكل كبير على الانفتاح على العالم وايفاد المبعوثين للتعلم وتنمية المعارف والتبادل الثقافي، من أجل رفع كفاءة الموارد البشرية وإثراء التخصصات العلمية وإعداد كوادر من شأنها تحسين وتطوير التعليم والبحث العلمي في الجامعات والمعاهد ومراكز البحوث بجميع مؤسسات الدولة .

لذا يهتم الجهاز المركزي للتعبئة العامة والإحصاء بإصدار النشرة السنوية" الموفدون للخارج في مهام علمية"، وتتضمن النشرة بيانات عن حجم وخصائص الكفايات العلمية الموفدة للخارج في (بعثات خارجية / مهمات علمية / إجازات دراسية / بعثات الإشراف المشترك/ المبادرة المصرية اليابانية للتعليم (٢٠١٨/٢٠١٩)) برنامج بعثات (نيوتن - مشرفة) /صندوق العلوم والتنمية التكنولوجية)

ويتقدم الجهاز بالشكر والتقدير للعاملين بالإدارة العامة للبعثات - وزارة التعليم العالي لتعاونهم المثمر في الإمداد بالبيانات المطلوبة لإعداد النشرة، آمليين أن تسهم النشرة في إلقاء الضوء على الكفايات العلمية الموفدة للخارج وتحقيق الفائدة المرجوة منها .

والله ولى التوفيق،،،

لواء/ خيرت محمد بركات

رئيس الجهاز المركزي للتعبئة العامة والإحصاء

الفهرس Index

رقم الصفحة page	البيان / the statement	رقم الجدول Table No.
1	methodology	المنهجية .
4	The most important statistical indicators	أهم المؤشرات الإحصائية .
14	Number of delegates abroad in scientific missions according to : - science groups and type of delegate in 2019	أعداد الموفدين للخارج في مهام علمية وفقاً : ١ - مجموعات العلوم ونوع الأيفاد عام ٢٠١٩
15	- country groups and type of delegate in 2019	٢ - مجموعات الدول ونوع الأيفاد عام ٢٠١٩
16	- Sending authority and type of delegate in 2019	٣ - للجهة الموفدة ونوع الأيفاد عام ٢٠١٩
	Number of delegates abroad in The Egyptian-Japanese Education Initiative (2018/2019) according to:	أعداد الموفدين للخارج في المبادرة المصرية اليابانية للتعليم (٢٠١٨/٢٠١٩) وفقاً:
18	- science groups and sex.	٤ - مجموعات العلوم والنوع
18	- Universities and sex.	٥ - للجامعات والنوع
	Number of delegates abroad in Scholarship Program (Newton-Meshrafa) according to:	أعداد الموفدين للخارج في برنامج بعثات (نيوتن - مشرفه) وفقاً:
19	- science groups and sex.	٦ - مجموعات العلوم والنوع
19	- Universities and sex.	٧ - للجامعات والنوع
	Number of delegates abroad in Science and Technological Development Fund according to:	أعداد الموفدين للخارج في صندوق العلوم والتنمية التكنولوجية وفقاً:
20	- science groups and sex.	٨ - مجموعات العلوم والنوع
20	- Universities and sex.	٩ - للجامعات والنوع
	chapter 1: delegates abroad in foreign missions during (2016-2019) period	الفصل الأول : الموفدون للخارج في بعثات خارجية خلال الفترة (٢٠١٦ - ٢٠١٩) .
22	Numerical and relative distribution of delegates in foreign missions according to country groups and sex	١٠ التوزيع العددي والنسبي للموفدين للخارج في بعثات خارجية وفقاً لمجموعات الدول والنوع.
	Development of number of delegates in foreign missions according to:	تطور أعداد الموفدين للخارج في بعثات خارجية وفقاً :
23	- European countries Group and sex	١١ - مجموعة الدول الأوروبية والنوع
24	- American countries Group and sex	١٢ - مجموعة الدول الأمريكية والنوع
24	- Asian Countries (other than arabic) Group and sex	١٣ - مجموعة الدول الآسيوية (غير العربية) والنوع
24	-Eucalyptus Countries Group and sex	١٤ - مجموعة الدول الإقيانوسية والنوع
25	- Countries Groups and science groups	١٥ - مجموعات الدول ومجموعات العلوم
26	Total Number of Delegates Abroad in Foreign Missions According to Universities and Countries Group	١٦ إجمالي أعداد الموفدين للخارج في بعثات خارجية وفقاً للجامعات ومجموعات الدول

(تابع) الفهرس Index

رقم الصفحة page	البيان / the statement	رقم الجدول Table No,
	<u>Number of Delegates Abroad in Foreign Missions According to</u>	أعداد الموفدين للخارج في بعثات خارجية وفقاً:
28	- Universities and European Countries Group	١٧ - للجامعات ومجموعة الدول الأوروبية
29	-Universities and Other Countries Group	١٨ - للجامعات وباقي مجموعات الدول
30	Distribution of Delegates Abroad in Foreign Missions according to Countries Groups and Science Groups in 2019	١٩ توزيع الموفدين للخارج في بعثات خارجية وفقاً لمجموعات الدول ومجموعات العلوم عام ٢٠١٩
	<u>Chapter 2: delegates abroad in scientific missions during (2016-2019) period</u>	<u>الفصل الثاني : الموفدون للخارج في مهمات علمية خلال الفترة (٢٠١٦ - ٢٠١٩)</u>
32	Numerical and relative distribution of delegates in scientific missions according to countries Group and sex	٢٠ التوزيع العددي والنسبي للموفدين للخارج في مهمات علمية وفقاً لمجموعات الدول والنوع
	<u>Development of number of delegates in Scientific missions according to:</u>	<u>تطور أعداد الموفدين للخارج في مهمات علمية وفقاً :</u>
33	-European Countries Group and sex	٢١ - مجموعة الدول الأوروبية والنوع
34	- American Countries Group and sex	٢٢ - مجموعة الدول الأمريكية والنوع
34	- Asian Countries (other than arabic) Group and sex	٢٣ - مجموعة الدول الآسيوية (غير العربية) والنوع
35	- Countries Groups and Science Groups	٢٤ - مجموعات الدول ومجموعات العلوم
36	Total Number of Delegates Abroad in Scientific missions According to Universities and Countries Groups	٢٥ اجمالي أعداد الموفدين للخارج في مهمات علمية وفقاً للجامعات ومجموعات الدول
	<u>Number of Delegates Abroad in Scientific missions According to:</u>	<u>أعداد الموفدين للخارج في مهمات علمية وفقاً :</u>
37	- Universities and European Countries Group	٢٦ - للجامعات ومجموعة الدول الأوروبية
38	-Universities and Other Countries Group	٢٧ - للجامعات وباقي مجموعات الدول
39	Distribution of delegates abroad in scientific missions according to countries Groups and science Groups in 2019	٢٨ توزيع الموفدين للخارج في مهمات علمية وفقاً لمجموعات الدول ومجموعات العلوم عام ٢٠١٩

Index الفهرس (تابع) Index

رقم الصفحة page	البيان / the statement	رقم الجدول Table No,
	Chapter 3: delegates abroad on scholarships during the period (2016–2019)	
	الفصل الثالث: الموفدون للخارج في إجازات دراسية خلال الفترة (٢٠١٦ – ٢٠١٩)	
41	Numerical and relative distribution of delegates on Scholarships according to Countries Group and sex	٢٩
	التوزيع العددي والنسبي للموفدين للخارج في إجازات دراسية وفقاً لمجموعات الدول والنوع	
	Development of number of delegates in Scholarships according to:	تطور أعداد الموفدين للخارج في إجازات دراسية وفقاً:
42	- European Countries Group and sex	٣٠
	- مجموعة الدول الأوروبية والنوع	
43	- American countries Group and sex	٣١
	- مجموعة الدول الأمريكية والنوع	
44	- Asian Countries (other than arabic) Group and sex	٣٢
	- مجموعة الدول الآسيوية (غير العربية) والنوع	
45	- Eucalyptus countries Group and sex	٣٣
	- مجموعة الدول الإقيانوسية والنوع	
45	- Arab countries Group and sex	٣٤
	- مجموعة الدول العربية والنوع	
45	- African Countries (other than arabic) Group and sex	٣٥
	- مجموعة الدول الإفريقية (غير العربية) والنوع	
46	- Countries Groups and Science Groups	٣٦
	- مجموعات الدول ومجموعات العلوم	
47	Total Number of deledates abroad on Scholarships according to universities and Countries Groups	٣٧
	إجمالي أعداد الموفدين للخارج في إجازات دراسية وفقاً للجامعات ومجموعات الدول	
	Number of Delegates Abroad in Scholarships According to:	أعداد الموفدين للخارج في إجازات دراسية وفقاً:
49	- Universities and European Countries Group	٣٨
	- للجامعات ومجموعة الدول الأوروبية	
50	- Universities and other countries Group	٣٩
	- للجامعات وباقي مجموعات الدول	
51	Distribution of delegates abroad in Scholarships according to countries Groups and science groups in 2019	٤٠
	توزيع الموفدين للخارج في إجازات دراسية وفقاً لمجموعات الدول ومجموعات العلوم عام ٢٠١٩	

Index (تابع) الفهرس Index

رقم الصفحة page	البيان / the statement	رقم الجدول Table No.
	<u>Chapter 4: Delegates abroad in joint supervision missions during the period (2016 – 2019)</u>	
	<u>الفصل الرابع : الموفدون للخارج في بعثات إشراف مشترك خلال الفترة (٢٠١٦ – ٢٠١٩)</u>	
54	Numerical and relative distribution of delegates abroad in joint supervision missions according to country groups and sex	٤١
	التوزيع العددي والنسبي للموفدين للخارج في بعثات إشراف مشترك وفقاً لجموعات الدول والنوع	
	<u>Development of number of delegates in joint Supervision missions according to:</u>	<u>تطور أعداد الموفدين للخارج في بعثات إشراف مشترك وفقاً :</u>
55	- European countries Group and sex	٤٢
		- مجموعة الدول الأوروبية والنوع
56	- American countries Group and sex	٤٣
		- مجموعة الدول الأمريكية والنوع
56	- Asian countries (other than arabic) Group and sex	٤٤
		- مجموعة الدول الآسيوية (غير العربية) والنوع
56	- Eucalyptus countries Group and sex	٤٥
		- مجموعة الدول الإقباتونية والنوع
57	- Countries groups and science groups	٤٦
		- مجموعات الدول ومجموعات العلوم
58	Total number of delegates abroad in joint supervision missions according to universities and countries groups	٤٧
		اجمالي أعداد الموفدين للخارج في بعثات إشراف مشترك وفقاً للجامعات ومجموعات الدول
	<u>Number of delegates abroad in joint supervision missions according to:</u>	<u>أعداد الموفدين للخارج في بعثات إشراف مشترك وفقاً:</u>
59	- Universities and European countries group	٤٨
		- للجامعات ومجموعة الدول الأوروبية
60	- Universities and Other Countries group	٤٩
		- للجامعات وباقي مجموعات الدول
61	Distribution of delegates abroad in joint supervision missions according to countries groups and science groups in 2019	٥٠
		توزيع الموفدين للخارج في بعثات إشراف مشترك وفقاً لمجموعات الدول ومجموعات العلوم عام ٢٠١٩

Index الفهرس (تابع) Index

رقم الصفحة page	البيان / the statement	رقم الجدول Table No.
	Chapter 5: delegates abroad in scientific missions according to ISCED classification in 2019	
	<u>الفصل الخامس: الموفدون للخارج في مهام علمية طبقاً لتصنيف الدولي المقنن (إسكد) عام ٢٠١٩</u>	
63	Number of Delegates abroad in scientific missions according to type of delegate and wide field according to ISCED Classification	٥١
	أعداد الموفدين للخارج في مهام علمية وفقاً لنوع الإيفاد والمجال الواسع طبقاً لتصنيف إسكد	
	<u>Number of Delegates abroad in foreign missions according to:</u>	أعداد الموفدين للخارج في بعثات خارجية وفقاً:
64	- Countries groups and the wide field	٥٢
	- مجموعات الدول والمجال الواسع	
65	- Countries groups and the narrow field	٥٣
	- مجموعات الدول والمجال الضيق	
	<u>Number of Delegates Abroad in scientific missions according to:</u>	أعداد الموفدين للخارج في مهمات علمية وفقاً:
66	- Countries groups and wide field	٥٤
	- مجموعات الدول والمجال الواسع	
67	- Countries groups and narrow field	٥٥
	- مجموعات الدول والمجال الضيق	
	<u>Number of Delegates abroad in Scholarships according to:</u>	أعداد الموفدين للخارج في إجازات دراسية وفقاً:
68	- Countries groups and wide field	٥٦
	- مجموعات الدول والمجال الواسع	
70	- Countries groups and narrow field	٥٧
	- مجموعات الدول والمجال الضيق	
	<u>Number of Delegates abroad in joint supervision missions according to:</u>	أعداد الموفدين للخارج في بعثات إشراف مشترك وفقاً:
72	- Countries groups and wide field	٥٨
	- مجموعات الدول والمجال الواسع	
73	- Countries groups and narrow field	٥٩
	- مجموعات الدول والمجال الضيق	
	<u>Number of Delegates abroad in The Egyptian-Japanese Education Initiative according to:</u>	أعداد الموفدين للخارج في المبادرة المصرية اليابانية للتعليم وفقاً:
74	- wide field	٦٠
	- للمجال الواسع	
74	- narrow field	٦١
	- للمجال الضيق	
	<u>Number of Delegates abroad in in Scholarship Program (Newton-Meshrafa) according to:</u>	أعداد الموفدين للخارج ببرنامج بعثات (نيوتن - مشرفه) وفقاً:
75	- wide field	٦٢
	- للمجال الواسع	
75	- narrow field	٦٣
	- للمجال الضيق	
	<u>Number of Delegates abroad in Science and Technological Development Fund according to:</u>	أعداد الموفدين للخارج في صندوق العلوم والتنمية التكنولوجية وفقاً:
76	- wide field	٦٤
	- للمجال الواسع	
76	- narrow field	٦٥
	- للمجال الضيق	

Index الفهرس (تابع)

رقم الصفحة page	البيان / the statement	رقم الجدول Table No.
	<u>chapter 6: delegates abroad in scientific missions</u>	
	<u>الفصل السادس: الموفدون للخارج في مهام علمية</u>	
78	Numerical and relative distribution of delegates in scientific missions according to type of delegate and sex during the period (2016 – 2019)	٦٦
	التوزيع العددي والنسبي للموفدين للخارج في مهام علمية وفقاً لنوع الإيفاد والنوع خلال الفترة (٢٠١٦ – ٢٠١٩) .	
79	Number of delegates abroad in scientific missions according to countries groups and science groups for years(2016 – 2019)	٦٧
	أعداد الموفدين للخارج في مهام علمية وفقاً لمجموعات الدول ومجموعات العلوم لإجمالي السنوات (٢٠١٦ – ٢٠١٩)	
80	Total number of delegates on scientific missions according to universities and countries Group during the period (2016 – 2019)	٦٨
	اجمالي أعداد الموفدين للخارج في مهام علمية وفقاً للجامعات ومجموعات الدول خلال الفترة (٢٠١٦ – ٢٠١٩) .	
82	Number of delegates abroad in scientific missions according to country groups and type of delegate for total years (2015 – 2018)	٦٩
	أعداد الموفدين للخارج في مهام علمية وفقاً لمجموعات الدول ونوع الإيفاد لإجمالي السنوات (٢٠١٦ – ٢٠١٩)	
83	Number of delegates abroad in scientific missions according to science groups and type of delegate for total years(2016 – 2019)	٧٠
	أعداد الموفدين للخارج في مهام علمية وفقاً لمجموعات العلوم ونوع الإيفاد لإجمالي السنوات (٢٠١٦ – ٢٠١٩)	
	<u>Number of delegates in scientific missions according to:</u>	<u>أعداد الموفدين للخارج في مهام علمية وفقاً:</u>
84	- Type of delegate , age categories and sex in 2019	٧١
		- نوع الإيفاد وفئات السن والنوع عام ٢٠١٩
85	- Countries groups and type of study in 2019	٧٢
		- مجموعات الدول ونوع الدراسة عام ٢٠١٩
86	- Type of delegate and Degree to be obtained in 2019	٧٣
		- نوع الإيفاد والدرجة العلمية المراد الحصول عليها عام ٢٠١٩
87	- Sending authority and science groups in 2019	٧٤
		- للجهة الموفدة ومجموعات العلوم عام ٢٠١٩
89	- European countries group and geographical distribution in 2019	٧٥
		- مجموعة الدول الأوروبية والتوزيع الجغرافي عام ٢٠١٩
90	- Country groups and geographical distribution in 2019	٧٦
		- مجموعات الدول والتوزيع الجغرافي عام ٢٠١٩
91	- Type of delegate and regions of the residence during 2019	٧٧
		- نوع الإيفاد وأقاليم الإقامة عام ٢٠١٩
92	- Ttype of delegate and type of governorates during 2019	٧٨
		- نوع الإيفاد ونوع المحافظات عام ٢٠١٩
93	-Ttype of delegate and the university qualificationduring 2019	٧٩
		- نوع الإيفاد والمؤهل الأصلي عام ٢٠١٩

methodology

First: Purpose of Bulletin:

The aim of this bulletin is to identify size and characteristics of scientific delegates sent abroad in scientific missions (Foreign missions/ scientific missions / Scholarships/ joint supervision missions / The Egyptian-Japanese Education Initiative (2018/2019))/ Scholarship Program (Newton-Mesharafa) / Science and Technological Development Fund.

Second: Data Sources:

General management of Missions at Ministry of Higher Education. Al-

Third: Bulletin Periodical:

The Bulletin is issued annually.

Fourth: Definitions and Concepts:

Delegates Abroad in Scientific missions

Includes (foreign missions / scientific missions / study vacations / joint supervision missions / The Egyptian-Japanese Education Initiative (2018/2019)).

– Foreign missions:

During which student receives a degree from one of universities abroad for a period of (3-4) years and delegation can return home during a certain period in order to learn and carry out the necessary field research.

– Scientific missions:

Scholarships are awarded in scientific missions in the form of grants to State or to sending party or a personal grant either for training or for scientific research purpose for a period from 3 months to one year.

المنهجية

أولاً: الهدف من النشرة:

تهدف النشرة إلى التعرف على حجم وخصائص الكفايات العلمية الموفدة للخارج في مهام علمية (بعثات خارجية / مهمات علمية / إجازات دراسية / بعثات الإشراف المشترك/ المبادرة المصرية اليابانية للتعليم (٢٠١٨/٢٠١٩))// برنامج بعثات (نيوتن – مشرفة) /صندوق العلوم والتنمية التكنولوجية).

ثانياً: مصادر البيانات :

الإدارة العامة للبعثات بوزارة التعليم العالي.

ثالثاً: دورية النشرة:

تصدر النشرة سنوياً.

رابعاً: التعاريف والمفاهيم :

– الموفدون للخارج في مهام علمية:

تشمل (بعثات خارجية / مهمات علمية / إجازات دراسية / بعثات الإشراف المشترك/ المبادرة المصرية اليابانية للتعليم (٢٠١٨/٢٠١٩)).

– بعثات خارجية:

يحصل خلالها المبعوث على الدرجة العلمية من إحدى الجامعات بالخارج لفترة تتراوح من (٣-٤) سنوات ويمكن للموفد العودة إلى الوطن خلالها لمدة معينة وذلك للاطلاع والقيام بالبحوث الميدانية اللازمة.

– مهام علمية:

يتم إيفاد الحاصلين على الدرجات العلمية في مهمات علمية على شكل منح مقدمة للدولة أو للجهة الموفدة أو لمنحة شخصية إما للتدريب أو لغرض البحث العلمي لفترة تتراوح من ٣ شهور إلى عام.

– Scholar - ships:

The scholarship will be sent abroad to study or to collect scientific material for obtaining scientific degree or for the purpose of training and acquisition of expertise. It will be financed through foreign grants to the state or to the sending authorities or personal grants. The donor will determine the duration of the scholar - ship.

– Joint supervision missions:

During the course of mission, student will receive a PhD from one of the Egyptian universities under supervision of an Egyptian professor and a foreigner who will agree on the subject of study and research. The duration of mission will be five years. During which treatment of member of the foreign mission materially, resulting in savings in study expenses and overcome the problem of non-equivalence of some foreign degrees.

– The Egyptian-Japanese Education Initiative (2018/2019) :

This is the first scholarship program to send undergraduate students through grants funded entirely at the expense of missions with the aim of qualifying them and developing their educational, research and training capacities to cope with them The needs of the labor market at the local and international levels where Scholarships are awarded to students of the second and third graduating classes who received a very good assessment in the previous academic years or to obtain a master's and doctoral degree in the system of joint supervision and Post-doctoral missions or to collect scientific material tors.

– (Newton-Mesharafa) missions program:

Aims to support research cooperation between Egypt and Europe to find common solutions to the challenges facing Egypt in the field of economic development and the development of individual capacities through grants for foreign missions for four-year PHD and joint supervision missions for a year to do research in one of the institutions of higher education.

– Science and Technological Development Fund:

The Fund works to stimulate the Egyptian scientific community by funding distinguished research papers and establishing scientific partnerships with scientists from many developed countries in order to follow technological progress and openness ...to different societies and link scientific research to technological development.

– إجازات دراسية:

يتم الإيفاد للخارج من خلالها إما للدراسة أو لجمع مادة علمية للحصول على درجة علمية أو لغرض التدريب واكتساب الخبرات ويتم تمويلها عن طريق منح أجنبية مقدمة للدولة أو للجهات الموفدة أو منح شخصية كما تحدد الجهة المانحة المدة التي سيقضيها الموفد بالخارج

– بعثات الإشراف المشترك:

يحصل من خلالها المبعوث على درجة الدكتوراه من إحدى الجامعات المصرية تحت إشراف أستاذ مصري وآخر أجنبي يتفقان على موضوع الدراسة والبحث وتكون مدة البعثة خمس سنوات ويعامل خلالها معاملة عضو البعثة الداخلية مادياً على أن يسافر في إحدى مراحل الدراسة للخارج لمدة عام من أجل جمع المادة العلمية اللازمة يعامل خلالها معاملة عضو البعثة الخارجية مادياً مما يترتب عليه توفير في نفقات الدراسة والتغلب على مشكلة عدم معادلة بعض الدرجات العلمية الأجنبية.

– المبادرة المصرية اليابانية للتعليم (٢٠١٨/٢٠١٩) :

يعد هذا البرنامج الأول للبعثات لإيفاد طلاب المرحلة الجامعية الأولى من خلال المنح الممولة بالكامل على نفقة البعثات بهدف تأهيلهم وتنمية قدراتهم التعليمية والبحثية والتدريبية لمواكبة احتياجات سوق العمل علي المستوى المحلي والدولي حيث يتم تقديم المنح لطلاب الفرفرتين الثانية والثالثة الحاصلين على تقدير جيد جداً في الأعوام الدراسية السابقة وكذا تقديم منح للحصول على الماجستير والدكتوراة بنظام الإشراف المشترك ومهمات ما بعد الدكتوراة او جمع مادة علمية.

– برنامج بعثات (نيوتن – مشرفة):

يهدف لدعم التعاون البحثي بين مصر وأوروبا لإيجاد حلول مشتركة للتحديات التي تواجه مصر في مجال التنمية الاقتصادية وتنمية القدرات الفردية من خلال منح للبعثات الخارجية للحصول على الدكتوراه لمدة ٤ سنوات وبعثات إشراف مشترك لمدة عام للقيام بالأبحاث في إحدى مؤسسات التعليم العالي .

– صندوق العلوم والتنمية التكنولوجية:

يعمل الصندوق على تحفيز المجتمع العلمي المصري من خلال تمويل أوراق بحثية متميزة وإقامة شراكات علمية مع علماء من العديد من الدول المتقدمة من أجل متابعة التقدم التكنولوجي والانفتاح على المجتمعات المختلفة وربط البحوث العلمية بالتطور التكنولوجي.

– **Eucalyptus stats:**

Including Australia, New Zealand.

– **Parity rate:**

Number of females / males

Fifth: Availability of data

Hard Copy, CD, Website .

– **الدول الإقيانوسية:**

تشمل أستراليا، نيوزيلندا.

– **معدل التكافؤ:**

عدد الإناث / عدد الذكور

خامسا: إتاحة البيانات:

ورقي . CD. الموقع الإلكتروني

أهم المؤشرات الإحصائية

- بلغ إجمالي الموظفين للخارج في مهام علمية ٨٦٩ موفداً عام ٢٠١٩، مقابل ١٠٩٤ موفداً عام ٢٠١٨ بنسبة انخفاض ٢٠,٦٪، منهم ٤١ موفداً في بعثات خارجية بنسبة ٤,٧٪، ١٠٤ موفداً في مهمات علمية بنسبة ١٢٪، ٥٦١ موفداً في إجازات دراسية بنسبة ٦٤,٦٪، ٤٢ موفداً في بعثات إشراف مشترك بنسبة ٤,٨٪، ٧٨ موفداً في المبادرة المصرية اليابانية للتعليم بنسبة ٩٪، ١٣ موفداً ببرنامج بعثات (نيوتن- مشرفه) بنسبة ١,٥٪، ٣٠ موفداً بصندوق العلوم والتنمية التكنولوجية بنسبة ٣,٥٪ من إجمالي الموظفين للخارج في مهام علمية.
- بلغ إجمالي أعداد الموظفين للخارج في مهام علمية لإجمالي السنوات (٢٠١٦-٢٠١٩) ٣٥٤٤ موفداً منهم ١١٥٤ موفداً بنسبة ٣٢,٦٪ بمجموعة العلوم الطبية، ٧٩٠ موفداً بنسبة ٢٢,٣٪ بمجموعة العلوم الهندسية، ٧١٥ موفداً بنسبة ٢٠,٢٪ بمجموعة العلوم الأساسية، ٤٩١ موفداً بنسبة ١٣,٩٪ بمجموعة العلوم الإنسانية، ٣٩٤ موفداً بنسبة ١١,١٪ بمجموعة العلوم الزراعية.
- بلغ إجمالي أعداد الموظفين للخارج في مهام علمية لإجمالي السنوات (٢٠١٦-٢٠١٩) لمجموعة الدول الأوروبية ١٥٨٣ موفداً بنسبة ٤٤,٧٪، ٨١٢ موفداً بنسبة ٢٢,٩٪ لمجموعة الدول الأمريكية، ١٠٥٢ موفداً بنسبة ٢٩,٧٪ لمجموعة الدول الآسيوية (غير العربية)، ٧٢ موفداً بنسبة ٢٪ لمجموعة الدول الإفريقية، ١٦ موفداً بنسبة ٠,٥٪ لمجموعة الدول العربية، ٩ موفدين لمجموعة الدول الأفريقية (غير العربية) بنسبة ٠,٣٪.
- بلغ معدل التكافؤ ٠,٤٣ عام ٢٠١٦، كما بلغ ٠,٣٨ عام ٢٠١٧، وبلغ ٠,٥١ عام ٢٠١٨، كما بلغ ٠,٤٧ عام ٢٠١٩.
- تمثل الفئة العمرية (٢٥-٢٩) العدد الأكبر من إجمالي أعداد الموظفين للخارج في مهام علمية عام ٢٠١٩ بعدد ٣٥٥ موفداً بنسبة ٤٠,٩٪ يليها الفئة العمرية (٣٠-٣٤) بعدد ٣٣١ موفداً بنسبة ٣٨,١٪ من الإجمالي.
- تمثل الدراسة التطبيقية العدد الأكبر من إجمالي أعداد الموظفين للخارج في مهام علمية عام ٢٠١٩ بعدد ٧٣٤ بنسبة ٨٤,٥٪، يليها الدراسة الإنسانية والاجتماعية بعدد ١٣٥ موفداً بنسبة ١٥,٥٪ من الإجمالي.
- تمثل درجة الدكتوراة العدد الأكبر من إجمالي أعداد الموظفين للخارج في مهام علمية عام ٢٠١٩ بعدد ٥٤٢ موفداً بنسبة ٦٢,٤٪، يليها أبحاث ما بعد الدكتوراة بعدد ١٤٦ موفداً بنسبة ١٦,٨٪ من الإجمالي.

- يمثل إقليم القاهرة الكبرى العدد الأكبر من إجمالي أعداد الموفدين للخارج في مهام علمية عام ٢٠١٩ بعدد ٣٠٨ موفداً بنسبة ٣٥,٤٪، يليها إقليم دلتا النيل بعدد ٢١٧ موفداً بنسبة ٢٥٪ من الإجمالي.
- تمثل محافظات الوجه البحري العدد الأكبر من إجمالي أعداد الموفدين للخارج في مهام علمية عام ٢٠١٩ بعدد ٣٣٤ موفداً بنسبة ٣٨,٤٪، يليها المحافظات الحضرية بعدد ٢٩٦ موفداً بنسبة ٣٤,١٪ من الإجمالي.

الموفدون للخارج في بعثات خارجية خلال الفترة (٢٠١٦ - ٢٠١٩) :

- بلغ إجمالي الموفدين للخارج في بعثات خارجية ٤١ موفداً عام ٢٠١٩ مقابل ٥٩ موفداً عام ٢٠١٨ بنسبة انخفاض ٣٠,٥٪.
- بلغ عدد الموفدين لمجموعة الدول الأوروبية ٣٣ موفداً عام ٢٠١٩ مقابل ٤٣ موفداً عام ٢٠١٨ بنسبة انخفاض ٢٣,٣٪، عدد الموفدين لمجموعة الدول الأمريكية ٦ موفدين عام ٢٠١٩ مقابل ١٢ موفداً عام ٢٠١٨ بنسبة انخفاض ٥٠٪، عدد الموفدين لمجموعة الدول الآسيوية (غير العربية) موفداً واحد فقط عام ٢٠١٩ مقابل ٣ موفدين عام ٢٠١٨ بنسبة انخفاض ٦٦,٧٪، عدد الموفدين لمجموعة الدول الإقيانوسية موفداً واحد فقط عامي ٢٠١٨، ٢٠١٩.
- تمثل مجموعة العلوم الطبية العدد الأكبر حيث بلغ عدد الموفدين ١٣ موفداً بنسبة ٣١,٧٪ من إجمالي الموفدين في بعثات خارجية عام ٢٠١٩، ولم يتم الايفاد لمجموعة العلوم الزراعية، بينما تمثل مجموعة العلوم الطبية العدد الأكبر حيث بلغ عدد الموفدين ٢٠ موفداً بنسبة ٣٣,٩٪، ومجموعة العلوم الزراعية العدد الأصغر بعدد ٥ موفدين بنسبة ٨,٥٪ من إجمالي الموفدين عام ٢٠١٨، وجاءت مجموعة الدول الأوروبية في المرتبة الأولى بعدد ١٤١ موفداً بنسبة ٦٧,١٪، يليها مجموعة الدول الأمريكية بعدد ٥٣ موفداً بنسبة ٢٥,٢٪ من إجمالي أعداد الموفدين للخارج في بعثات خارجية لإجمالي السنوات (٢٠١٦ - ٢٠١٩).
- جاءت جامعة القاهرة في المرتبة الأولى لعدد الموفدين للخارج بعدد ٣٤ موفداً بنسبة ٨٢,٦٪، يليها جامعة الإسكندرية بعدد ٢٣ موفداً بنسبة ١١٪ من إجمالي الموفدين في بعثات خارجية لإجمالي السنوات (٢٠١٦ - ٢٠١٩).

الموفدون للخارج في مهمات علمية خلال الفترة (٢٠١٦ - ٢٠١٩) :

- بلغ إجمالي الموفدين للخارج في مهمات علمية ١٠٤ موفداً عام ٢٠١٩ مقابل ١٩٦ موفداً عام ٢٠١٨ بنسبة انخفاض ٤٦,٩٪.
- بلغ عدد الموفدين لمجموعة الدول الأوروبية ٦٥ موفداً عام ٢٠١٩، مقابل ٨١ موفداً عام ٢٠١٨ بنسبة انخفاض ١٩,٨٪، عدد الموفدين لمجموعة الدول الأمريكية ٢٢ موفداً عام ٢٠١٩ مقابل ٨٠ موفداً عام ٢٠١٨ بنسبة انخفاض ٧٢,٥٪، عدد الموفدين لمجموعة الدول الآسيوية (غير العربية) ١٧ موفداً عام ٢٠١٩ مقابل ٣٤ موفدين عام ٢٠١٨ بنسبة انخفاض ٥٠٪.

- تمثل مجموعة العلوم الطبية العدد الأكبر حيث بلغ عدد المرشحين ٣٤ موفداً بنسبة ٣٢,٧٪، مجموعة العلوم الهندسية العدد الأصغر بعدد ٩ مرشحين بنسبة ٨,٧٪ من إجمالي المرشحين عام ٢٠١٩ ، بينما تمثل مجموعة العلوم الطبية العدد الأكبر حيث بلغ عدد المرشحين ٨٢ موفداً بنسبة ٤١,٨٪ ، ومجموعة العلوم الهندسية العدد الأصغر بعدد ١٨ موفداً بنسبة ٩,٢٪ من إجمالي المرشحين عام ٢٠١٨ ، جاءت مجموعة الدول الأوروبية في المرتبة الأولى بعدد ٣٢٦ موفداً بنسبة ٥١٪، يليها مجموعة الدول الأمريكية بعدد ٢٠٣ موفداً بنسبة ٣١,٨٪ من إجمالي أعداد المرشحين للخارج في مهمات علمية لإجمالي السنوات (٢٠١٦-٢٠١٩).
- جاءت جامعة المنصورة في المرتبة الأولى لعدد المرشحين للخارج بعدد ٦٠ موفداً بنسبة ٩,٤٪ ، يليها جامعة أسيوط بعدد ٤٧ موفداً بنسبة ٧,٤٪ من إجمالي المرشحين في مهمات علمية لإجمالي السنوات (٢٠١٦-٢٠١٩).

الموفدون للخارج في إجازات دراسية خلال الفترة (٢٠١٦-٢٠١٩):

- بلغ إجمالي المرشحين للخارج في إجازات دراسية ٥٦١ موفداً عام ٢٠١٩ مقابل ٥٨٣ موفداً عام ٢٠١٨ بنسبة انخفاض ٣,٨٪
- بلغ عدد المرشحين لمجموعة الدول الأوروبية ١٩٤ موفداً عام ٢٠١٩ مقابل ٢٤٣ موفداً عام ٢٠١٨ بنسبة انخفاض ٢٠,٢٪ ، المرشحين لمجموعة الدول الأمريكية ٨٧ موفداً عام ٢٠١٩ مقابل ٨٨ موفداً عام ٢٠١٨ بنسبة انخفاض ١,١٪، عدد المرشحين لمجموعة الدول الآسيوية (غير العربية) ٢٥١ موفداً عام ٢٠١٩ مقابل ٢٣٢ موفداً عام ٢٠١٨ بنسبة زيادة ٨,٢٪، عدد المرشحين للمجموعة للدول الإفريقية ١٧ موفداً عام ٢٠١٩ مقابل ١٥ موفداً عام ٢٠١٨ بنسبة زيادة ١٣,٣٪، عدد المرشحين للدول العربية ١١ موفداً عام ٢٠١٩ مقابل ٣ موفداً عام ٢٠١٨ بنسبة زيادة ٢٦٦,٧٪ ، كما بلغ عدد المرشحين لمجموعة الدول الأفريقية (غير العربية) موفداً واحد فقط عام ٢٠١٩ مقابل ٢ موفداً عام ٢٠١٨ بنسبة انخفاض ٥٠٪ .
- تمثل مجموعة العلوم الهندسية العدد الأكبر حيث بلغ عدد المرشحين ١٨٣ موفداً بنسبة ٣٢,٦٪، مجموعة العلوم الزراعية العدد الأصغر بعدد ٦٧ موفداً بنسبة ١١,٩٪ من إجمالي المرشحين عام ٢٠١٩ ، بينما تمثل مجموعة العلوم الهندسية العدد الأكبر حيث بلغ عدد المرشحين ١٦٧ موفداً بنسبة ٢٨,٦٪، مجموعة العلوم الزراعية العدد الأصغر بعدد ٨١ موفداً بنسبة ١٣,٩٪ من إجمالي المرشحين عام ٢٠١٨ ، جاءت مجموعة الدول الأوروبية في المرتبة الأولى بعدد ٧٨٧ موفداً بنسبة ٤١,٣٪، يليها مجموعة الدول الآسيوية (غير العربية) بعدد ٧٣٥ موفداً بنسبة ٣٨,٥٪ من إجمالي أعداد المرشحين للخارج في إجازات دراسية لإجمالي السنوات (٢٠١٦-٢٠١٩).
- جاءت جامعة القاهرة في المرتبة الأولى لعدد المرشحين للخارج بعدد ٢٦٢ موفداً بنسبة ١٣,٧٪، يليها جامعة عين شمس بعدد ٢٣١ موفداً بنسبة ١٢,١٪ من إجمالي المرشحين في إجازات دراسية لإجمالي السنوات (٢٠١٦-٢٠١٩).

الموفدون للخارج في بعثات إشراف مشترك خلال الفترة (٢٠١٦ - ٢٠١٩):

- بلغ إجمالي الموفدين للخارج في بعثات إشراف مشترك ٤٢ موفداً عام ٢٠١٩ مقابل ٢٢٧ موفداً عام ٢٠١٨ بنسبة انخفاض ٨١,٥٪.
- بلغ عدد الموفدين لمجموعة الدول الأوروبية ٢٩ موفداً عام ٢٠١٩ مقابل ٩٣ موفداً عام ٢٠١٨ بنسبة انخفاض ٦٨,٨٪، عدد الموفدين لمجموعة الدول الأمريكية ١١ موفداً عام ٢٠١٩ مقابل ٩٨ موفداً عام ٢٠١٨ بنسبة انخفاض ٨٨,٨٪، عدد الموفدين لمجموعة الدول الآسيوية (غير العربية) ٢ موفداً عام ٢٠١٩ مقابل ٣٢ موفداً عام ٢٠١٨ بنسبة انخفاض ٩٣,٨٪.
- تمثل مجموعة العلوم الطبية العدد الأكبر حيث بلغ عدد الموفدين ٣٠ موفداً بنسبة ٧١,٤٪، مجموعتي العلوم الأساسية والإنسانية العدد الأصغر بعدد ٦ موفداً لكل منهما بنسبة ١٤,٣٪ من إجمالي الموفدين عام ٢٠١٩، بينما تمثل مجموعة العلوم الطبية العدد الأكبر حيث بلغ عدد الموفدين ١٤٤ موفداً بنسبة ٦٣,٤٪، مجموعة العلوم الهندسية العدد الأصغر بعدد ٨ موفداً بنسبة ٣,٥٪ بنسبة من إجمالي الموفدين عام ٢٠١٨، جاءت مجموعة الدول الأوروبية في المرتبة الأولى بعدد ٢٨٩ موفداً بنسبة ٤٥,٣٪، يليها مجموعة الدول الأمريكية بعدد ٢٤٢ موفداً بنسبة ٣٧,٩٪ من إجمالي أعداد الموفدين للخارج في بعثات إشراف مشترك لإجمالي السنوات (٢٠١٦ - ٢٠١٩).
- جاءت جامعة طنطا في المرتبة الأولى لعدد الموفدين للخارج بعدد ٧١ موفداً بنسبة ١١,١٪، يليها جامعة المنصورة بعدد ٦٨ موفداً بنسبة ١٠,٧٪ من إجمالي الموفدين في بعثات إشراف مشترك لإجمالي السنوات (٢٠١٦ - ٢٠١٩).

أعداد الموفدين للخارج في مهام علمية طبقاً لتصنيف إسكد عام ٢٠١٩:

- تمثل مجموعة العلوم الطبيعية والرياضيات والاحصاء العدد الأكبر من إجمالي أعداد الموفدين للخارج في بعثات خارجية عام ٢٠١٩ بعدد ٩ موفداً بنسبة ٢٢٪، يليها مجموعة الأعمال والإدارة والقانون بعدد ٨ موفداً بنسبة ١٩,٥٪ من الإجمالي.
- تمثل مجموعة الزراعة والحراثة ومصائد الأسماك والبيطرة العدد الأكبر من إجمالي أعداد الموفدين للخارج في مهام علمية عام ٢٠١٩ بعدد ٣٤ موفداً بنسبة ٣٢,٧٪، يليها مجموعة العلوم الطبيعية والرياضيات والاحصاء بعدد ٢٣ موفداً بنسبة ٢٢,١٪ من الإجمالي.
- تمثل مجموعة الهندسة والتصنيع والبناء العدد الأكبر من إجمالي أعداد الموفدين للخارج في إجازات دراسية عام ٢٠١٩ بعدد ١٦٩ موفداً بنسبة ٣٠,١٪، يليها الصحة والرفاه بعدد ١١٥ موفداً بنسبة ٢٠,٥٪ من الإجمالي.
- تمثل مجموعة الصحة والرفاه العدد الأكبر من إجمالي أعداد الموفدين للخارج في بعثات إشراف مشترك عام ٢٠١٩ بعدد ٢٦ موفداً بنسبة ٦١,٩٪، يليها مجموعة العلوم الطبيعية والرياضيات والاحصاء بعدد ٦ موفداً بنسبة ١٤,٣٪ من الإجمالي.
- تمثل مجموعة العلوم الطبيعية والرياضيات والاحصاء العدد الأكبر من إجمالي أعداد الموفدين للخارج في المبادرة المصرية اليابانية بعدد ٢٢ موفداً بنسبة ٢٨,٢٪، يليها مجموعة الصحة والرفاه بعدد ١٨ موفداً بنسبة ٢٣,١٪ من الإجمالي.
- تمثل مجموعة الصحة والرفاه العدد الأكبر من إجمالي أعداد الموفدين للخارج في برنامج بعثات (نيوتن – مشرفه) عام ٢٠١٩ بعدد ٧ موفداً بنسبة ٥٣,٨٪، يليها مجموعة الزراعة والحراثة ومصائد الأسماك والبيطرة بعدد ٣ موفدين بنسبة ٢٣,١٪ من الإجمالي.
- تمثل مجموعة الهندسة والتصنيع والبناء العدد الأكبر من إجمالي أعداد الموفدين للخارج في صندوق العلوم والتنمية التكنولوجية عام ٢٠١٩ بعدد ١١ موفداً بنسبة ٣٦,٧٪، يليها مجموعة العلوم الطبيعية والرياضيات والاحصاء بعدد ١٠ موفداً بنسبة ٣٣,٣٪ من الإجمالي.

Most important statistical indicators

- Total number of delegates abroad in scientific missions reached 869 in 2019, compared to 1094 in 2018, a decrease by 20.6%. Of these, 41 were in foreign missions by 4.7%, 104 were in scientific missions by 12%, 561 delegates on Scholarships by 64.6%, 42 delegates in joint supervision missions by 4.8%, 78 delegates in the Egyptian-Japanese Education initiative (2018/2019) by 9%, 13 delegates in Scholarship Program (Newton-Mesharafa) by 1.5%, 30 delegates in Science and Technological Development Fund by 3.5 Of total number of delegations abroad on scientific missions.
- Total number of delegates in scientific missions for (2016-2019) was 3544 , of whom were 1154 delegates by 32.6% in Medical Sciences Group, 790 delegates by 22.3 % in Engineering Group, 715 delegates by 20.2% in basic sciences Group, 491 delegates by 13.9% ,in Human Sciences group, 394 delegates by 11.1% in Agricultural Sciences Group .
- Total number of delegates abroad in scientific missions for (2016-2019) of European Group was 1583 by 44.7%, 812 delegates by 22.9% of American Group, 1052 delegates by 29.7% of Asia Group (non-Arabic), 72 delegates of Eucalyptus Group by 2% , 16 delegates by 0.5% of Arab countries group , 9 delegates for African countries group (non-Arabic) by 0.3%.
- Parity rate was. 0.43 in 2016, 0.38 in 2017, 0.51 in 2018, 0.47 in 2019.
- The (25-29) age groups represent the largest of total number of delegates in scientific missions in 2019 with 355 delegates by 40.9%, followed by the age group (30-34) with 331 delegates by 38.1 % of total.
- Applied study represents the largest of total number of delegates abroad in scientific missions in 2019 with 734 delegates by 84.5%, followed by Human and social study with 135 delegates by 15.5% of total.
- Phd. degree represents the largest of total number of delegates abroad in scientific missions in 2019 with 542 delegates by 62.4%, followed by Post-Doctoral Research with 146 delegates by 16.8% of total.

- **Great Cairo Region represents the largest of total number of delegates abroad in scientific missions in 2019 with 308 delegates by 35.4%, followed by Nile Delta Region with 217 delegates by 25% of total.**
- **Lower Egypt governorates represent the largest of total number of delegates abroad in scientific missions in 2019 with 334 delegates by 38.4%, followed by Urban governorates with 296 delegates by 34.1% of total.**

Delegates abroad in Foreign missions during the period (2016-2019):

- **Total number of delegates abroad in Foreign missions was 41 delegates in 2019, compared to 59 delegates in 2018, a decrease of 30.5%.**
- **Number of delegates to European countries Group was 33 in 2019, compared to 43 in 2018, a decrease of 23.3%, the number of delegates to American countries Group reached 6 delegates in 2019, compared to 12 delegates in 2018, a decrease of 50%, the number of delegates to Asian (non-Arabic) countries Group was only one delegate in 2019, compared to 3 delegates in 2018 a decrease of 66.7%, the number of delegates to Eucalyptus countries Group was only one delegate in both 2018 and 2019.**
- **Medical group represented the largest number, with 13 delegates by 31.7% of total number of delegates in 2019, No delegates was sent to Agricultural group in 2019 , of whom Medical sciences group represented the largest number, with 20 delegates by 33.9%, Agriculture science group represented the smallest number with 5 delegates by 8.5% in 2018 , European countries group came first with 141 delegates by 67.1%, followed by American group with 53 delegates by 25.2% of the total number of delegates in foreign missions for years (2016-2019).**
- **Cairo University ranked first in number of delegates abroad with 34 delegates by 16.2%, followed by Alexandria University with 23 delegates by 11% of total number of foreign missions for the period (2016-2019).**

Delegates abroad in scientific missions during the period (2016-2019):

- Total number of delegates abroad in scientific missions was 104 delegates in 2019, compared to 196 delegates in 2018, a decrease of 46.9%.
- Total number of delegates of European countries group was 65 delegates in 2019, compared to 81 delegates in 2018, a decrease of 19.8%, the number of delegates of American countries group 22 delegates in 2019, compared to 80 delegates in 2018, a decrease of 72.5 %, the number of delegates of Asian (non-Arabic) countries Group 17delegates in 2019, compared to 34 delegates in 2018, a decrease of 50%.
- Medical Sciences Group represented the largest number, with 34 delegates by 32.7 %, Engineering Science Group represented the smallest number with 9 delegates by 8.7 % of number of delegates in 2019, of whom Medical Sciences Group represented the largest number, with 82 delegates by 41.8%, Engineering Sciences Group represented the smallest number with 18 delegates by 9.2% of total delegates in 2018. European countries came first with 326 delegates 51%, followed by American countries Group with 203 delegates. by 31.8% of total number of delegates in scientific missions for years (2016-2019).
- El Mansoura University ranked first in number of delegates abroad with 60 delegates by 9.4%, followed by Asyut University with 47 delegates by 7.4% of total number of delegates in scientific missions for the period (2016-2019).

Delegates abroad on Scholarships for the period (2016-2019):

- Total number of delegates abroad on Scholarships was 561 delegates in 2019, compared to 583 delegates in 2018, a decrease of 3.8%.
- Total number of delegates to European countries groups was 194 delegates in 2019, compared to 243 delegates in 2018, a decrease of 20.2%, Total number of delegates to American countries group is 87 delegates in 2019, compared to 88 delegates in 2018, a decrease of 1.1%. The number of delegates to Asian (non-Arabic) countries group is 251 delegates in 2019, compared to 232 delegates in 2018, an increase of 8.2%, the number of delegates to Eucalyptus countries group is 17 delegates in 2019, compared to 15 in 2018, an increase of 13.3 %, the number of delegates to Arab countries group is 11 delegates in 2019, compared to 3 in 2018, an increase of 266.7%, number of delegates to African countries group (non-Arabic) is only one delegate in 2019 , compared to 2 in 2018 ,a decrease of 50%.

- **Engineering Sciences Group represents the largest number, with 183 delegates by 32.6 %, Agricultural. Group represents the smallest number with 67 by 11.9% of the total number of delegates in 2019, while Engineering Group represents the largest number, with 167 delegates by 28.6%, Agriculture Group represents the smallest number of 81 delegates by 13.9% of total delegates in 2018.**
- **European countries group came first with 787 delegates by 41.3%, followed by Asian (non-Arabic) countries group countries with 735 delegates by 38.5% of the total number of delegates in Scholarships for the period (2016-2019).**
- **Cairo University came first with 262 delegates by 13.7%, followed by Ain shams University with 231 delegates by 12.1% of the total number of delegates Scholarships for the period (2016-2019).**

Delegates abroad in joint supervision missions during the period (2016-2019)

- **Total number of delegates abroad in joint supervision missions was 42 delegates in 2019, compared to 227 delegates in 2018, a decrease of 81.5%.**
- **Total number of delegates to European countries group was 29 delegates in 2019, compared to 93 delegates in 2018, a decrease of 68.8%, the number of delegates to American countries group was 11 delegates in 2019, compared to 98 delegates in 2018, a decrease of 88.8%, the number of delegates to Asian(non-Arabic) countries group was 2 delegates in 2019, Compared to 32 delegates in 2018, a decrease of 93.8%.**
- **Medical Sciences Group represents the largest number, with 30 delegates by 71.4%, Humanity and Basic Sciences Groups, the smallest number each of them , with 6 delegates by 14.3% of the total number of delegates in 2019, while medical sciences group represents the largest number, with 144 delegates by 63.4% , Engineering Sciences group represents smallest number of 8 delegates by 3.5% of the total number of delegates in 2018, European countries Group came first with 289 delegates by 45.3%, followed by American countries Group with 242 delegates by 37.9% of the total number of delegates abroad in joint supervision missions for years (201.6-2019).**
- **Tanta University came first with 71 delegates by 11.1%, followed by El Mansoura University with 68 delegates by 10.7% of the total number of delegates in joint supervision missions for the period (2016-2019).**

The number of delegates abroad in scientific missions according to ISCED classification of in 2019:

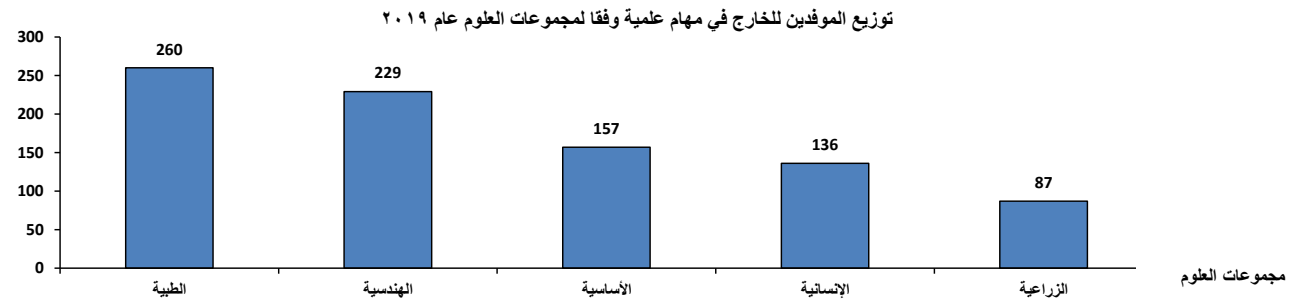
- **Natural Sciences Mathematics and statistics group represents the largest number of total number of delegates in foreign missions in 2019 with 9 delegates by 22%, followed by Business Administration and Law group with 8 delegates by 19.5% of total.**
- **Agriculture Forestry Fisheries & Veterinary Medicine group represents the largest number of total number of delegates in scientific missions in 2019 with 34 delegates by 32.7%, followed by Natural Sciences Mathematics and statistics group with 23 delegates by 22.1% of total.**
- **Engineering Manufacturing & Construction group represents the largest number of total number of delegates in Scholarships in 2019 with 169 delegates by 30.1%, followed by Health & Welfare group with 115 delegates by 20.5% of total.**
- **Health & Welfare group represents the largest number of total number of delegates in joint supervision missions in 2019 with 26 delegates by 61.9%, followed by Natural Sciences Mathematics and statistics group with 6 delegates by 14.3% of total.**
- **Natural Sciences Mathematics and statistics group represents the largest number of total number of delegates in the Egyptian-Japanese Education initiative with 22 delegates by 28.2%, followed by Health & Welfare group with 18 delegates by 23.1% of total.**
- **Health & Welfare group represents the largest number of total number of delegates in Scholarship Program (Newton-Mesharafa) in 2019 with 7 delegates by 53.8%, followed by Agriculture Forestry Fisheries & Veterinary Medicine group with 3 delegates by 23.1% of total.**
- **Engineering Manufacturing & Construction group represents the largest number of total number of delegates in Science and Technological Development Fund in 2019 with 11 delegates by 36.7%, followed by Natural Sciences Mathematics and statistics group with 10 delegates by 33.3% of total.**

جدول رقم (١) أعداد الموفدين للخارج في مهام علمية وفقاً لمجموعات العلوم ونوع الايفاد عام ٢٠١٩

Table (1) Number of delegates abroad in scientific missions according to science groups & type of delegate in 2019

Science groups type of delegate	Total / الإجمالي		الزراعية	الإنسانية	الأساسية	الهندسية	الطبية	مجموعات العلوم نوع الايفاد
	%	No./ العدد	Agricultural	Humanity	Basic	Engineering	Medical	
Total	-	869	87	136	157	229	260	الاجمالي
%	100	-	10.0	15.7	18.1	26.4	29.9	%
Foreign Missions	4.7	41	-	11	9	8	13	بعثات خارجية
scientific missions	12.0	104	16	21	24	9	34	مهام علمية
Scholarships	64.6	561	67	93	86	183	132	إجازات دراسية
joint supervision mission	4.8	42	-	6	6	-	30	بعثات إشراف مشترك
The Egyptian-Japanese Education Initiative	9.0	78	2	5	23	15	33	المبادرة المصرية اليابانية للتعليم
Scholarship Program (Newton-Meshrafa)	1.5	13	1	-	-	3	9	برنامج بعثات (نيوتن - مشرفه)
Science and Technological Development Fund	3.5	30	1	-	9	11	9	صندوق العلوم والتنمية التكنولوجية

أعداد الموفدين



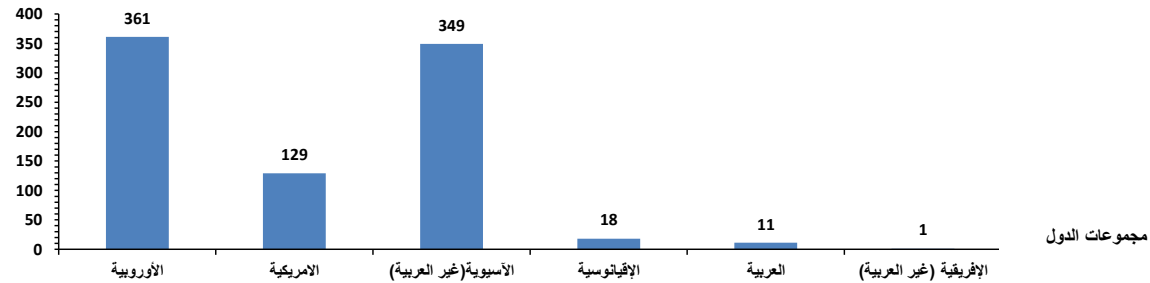
جدول رقم (٢) أعداد الموظفين للخارج في مهام علمية وفقاً لمجموعات الدول ونوع الايفاد عام ٢٠١٩

Table (2) Number of delegates abroad in scientific missions according to country groups and type of delegate in 2019

country groups	الإجمالي / Total		الافريقية (غير العربية)	العربية	الاقبانونسية	الآسيوية (غير العربية)	الامريكية	الأوروبية	مجموعات الدول
	%	العدد No.	African (other than arabic)	Arab	Eucalyptus	Asian (other than arabic)	American	European	
Total	-	869	1	11	18	349	129	361	الاجمالي
%	100	-	0.1	1.3	2.1	40.2	14.8	41.5	%
Foreign Missions	4.7	41	-	-	1	1	6	33	بعثات خارجية
scientific missions	12.0	104	-	-	-	17	22	65	مهام علمية
Scholarships	64.6	561	1	11	17	251	87	194	إجازات دراسية
joint supervision mission	4.8	42	-	-	-	2	11	29	بعثات إشراف مشترك
The Egyptian-Japanese Education Initiative Scholarship Program (Newton-Meshrafa)	9.0	78	-	-	-	78	-	-	المبادرة المصرية اليابانية للتعليم
Science and Technological Development Fund	1.5	13	-	-	-	-	-	13	برنامج بعثات (نيوتن- مشرفه)
	3.5	30	-	-	-	-	3	27	صندوق العلوم والتنمية التكنولوجية

أعداد الموظفين

توزيع الموظفين للخارج في مهام علمية وفقاً لمجموعات الدول عام ٢٠١٩



جدول رقم (٣) أعداد الموفدين للخارج في مهام علمية وفقاً للجهات الموفدة ونوع الإيفاد عام ٢٠١٩

Table (3) Number of Delegates Abroad in scientific missions According to Sending authority and type of delegate in 2019

Type of delegate	الجملة Total	صندوق العلوم والتنمية التيكنولوجية Science and Technological Development Fund	برنامج بعثات (نيوتن- مشرفه) Scholarship Program -Newton Meshrafa)	المبادرة المصرية اليابانية The -Egyptian Japanese Education initiative	بعثات إشراف مشترك Joint supervision mission	إجازات دراسية Scholar ships	مهامات علمية Scientific missions	بعثات خارجية Foreign missions	نوع الإيفاد
Sending authority									الجهة الموفدة
Total	869	30	13	78	42	561	104	41	الإجمالي
%	100	3.5	1.5	9.0	4.8	64.6	12.0	4.7	%
public universities									الجامعات الحكومية
Cairo	87	1	1	9	3	65	3	5	القاهرة
Alexandria	52	-	-	-	2	44	4	2	الإسكندرية
Ain Shams	86	-	1	2	-	72	6	5	عين شمس
Asyut	53	1	-	3	3	33	10	3	أسيوط
Tanta	50	-	3	8	12	17	8	2	طنطا
Mansoura	68	5	-	6	7	36	10	4	المنصورة
Zagazig	41	-	-	7	1	25	5	3	الزقازيق
Helwan	35	1	1	-	-	32	1	-	حلوان
Menia	24	1	1	4	1	12	5	-	المنيا
Monoufia	17	1	-	1	-	11	2	2	المنوفية
Kanat El-souais	25	1	2	1	5	12	4	-	قناة السويس
Ganob El-wady	19	1	1	4	1	8	3	1	جنوب الوادي
Al-Azhar	53	1	-	6	-	41	3	2	الأزهر
Fayoum	16	-	-	2	-	9	5	-	الفيوم
Bani Sweif	17	-	1	2	4	6	3	1	بنى سويف
Banha	33	-	-	1	-	27	4	1	بنها
Sohag	15	-	-	1	1	7	6	-	سوهاج
Kafr El Sheikh	19	-	-	2	-	11	5	1	كفر الشيخ
Damanhour	8	-	-	-	-	4	3	1	دمنهور
Port Said	7	-	-	-	-	5	2	-	بور سعيد
El-Sadat	3	-	-	-	-	2	-	1	السادات
El-souais	5	-	-	3	-	1	1	-	السويس
Damietta	13	1	-	-	-	9	2	1	دمياط
Aswan	16	-	-	6	-	9	-	1	أسوان
El-Areesh	1	-	-	-	-	1	-	-	العريش
Elwady elgedid	2	-	-	-	-	2	-	-	الوادي الجديد

تابع جدول رقم (٣) أعداد الموفدين للخارج في مهام علمية وفقاً للجهات الموفدة ونوع الإيفاد عام ٢٠١٩

cont Table (3) Number of Delegates Abroad in scientific missions According to Sending authority and type of delegate in 2019

Type of delegate	الجملة Total	صندوق العلوم والتنمية	برنامج بعثات	المبادرة المصرية	بعثات إشراف	إجازات دراسية	مهامات علمية	بعثات خارجية	نوع الإيفاد
		التكنولوجية Science and Technological Development Fund	(نيوتن- مشرفه) Scholarship Program -Newton Meshrafa)	اليابانية The -Egyptian Japanese Education initiative	مشترك Joint supervision mission				
Sending authority									الجهة الموفدة
private universities									الجامعات الخاصة
GUC	9	9	-	-	-	-	-	-	الألمانية
Canadian Al-Ahram	1	1	-	-	-	-	-	-	الاهرام الكندية
Others									اخرى
National Research Center	38	5	2	6	1	22	1	1	المركز القومي للبحوث
Agriculture Research Center	11	-	-	-	-	5	4	2	مركز البحوث الزراعية
National Authority for Drug Control and Research	4	-	-	-	-	4	-	-	الهيئة القومية للرقابة والبحوث الدوائية
Atomic Energy Authority	3	-	-	-	-	2	-	1	هيئة الطاقة الذرية
National Institute of Oceanography and Fisheries	2	-	-	-	-	2	-	-	المعهد القومي لعلوم البحار والمصايد
Electronics Research Institute	3	-	-	-	-	3	-	-	معهد بحوث الإلكترونيات
Desert Research Center	5	-	-	1	1	3	-	-	مركز بحوث الصحراء
National Institute for Astronomical and Geophysical Research	5	-	-	2	-	2	1	-	المعهد القومي للبحوث الفلكية والجيوفيزيقية
Metal Research Center	5	-	-	-	-	4	-	1	مركز بحوث الفلزات
Petroleum Research Institute	4	-	-	1	-	3	-	-	معهد بحوث البترول
The Ministry of Education	6	-	-	-	-	6	-	-	وزارة التربية والتعليم
Nuclear Material Authority	1	1	-	-	-	-	-	-	هيئة المواد النووية
Ministry of Antiquities	1	-	-	-	-	1	-	-	وزارة الآثار
Al-Tebeen Institute for Metallurgical Studies	1	-	-	-	-	-	1	-	معهد التبين للدراسات المعدنية
National Institute of Oceanography	1	-	-	-	-	-	1	-	المعهد القومي لعلوم البحار
Agricultural Research Institute	1	-	-	-	-	1	-	-	معهد البحوث الزراعية
Animal Health Research Institute	1	-	-	-	-	1	-	-	معهد بحوث صحة الحيوان
National Cancer Institute	2	-	-	-	-	1	1	-	المعهد القومي للأورام

جدول رقم (٤) أعداد الوفدين للخارج في المبادرة المصرية اليابانية للتعليم (٢٠١٩/٢٠١٨) وفقا لمجموعات العلوم والنوع

Table (4) Number of delegates abroad in the Egyptian-Japanese Education initiative (2018/2019) according to science groups and sex

sex	الإجمالي		الزراعية	الإنسانية	الأساسية	الهندسية	الطبية	مجموعات العلوم النوع
	%	No. /العدد	Agricultural	Humanity	Bbasic	Engineering	Medical	
Total	-	78	2	5	23	15	33	الإجمالي
%	100	-	2.6	6.4	29.5	19.2	42.3	%
male	66.7	52	2	3	16	13	18	ذكور
female	33.3	26	-	2	7	2	15	إناث

جدول رقم (٥) أعداد الوفدين للخارج في المبادرة المصرية اليابانية للتعليم (٢٠١٩/٢٠١٨) وفقا للجامعات والنوع

Table (5) Number of delegates abroad in the Egyptian-Japanese Education initiative (2018/2019) according to universities and sex

universities	Total / جملة		إناث	ذكور	النوع الجامعات
	%	No. /العدد	Female	Male	
Total	-	78	26	52	الإجمالي
	100	-	33.3	66.7	%
Cairo	11.5	9	3	6	القاهرة
Ain Shams	2.6	2	-	2	عين شمس
Asyut	3.8	3	1	2	أسيوط
Tanta	10.3	8	1	7	طنطا
Mansoura	7.7	6	3	3	المنصورة
Zagazig	9.0	7	3	4	الزقازيق
Minya	5.1	4	-	4	المنيا
Menoufia	1.3	1	1	-	المنوفية
kanat el swais	1.3	1	1	-	قناة السويس
geanoub el wady	5.1	4	1	3	جنوب الوادي
Bani Sweif	2.6	2	1	1	بنى سويف
Fayoum	2.6	2	-	2	الفيوم
Banha	1.3	1	1	-	بنها
Kafr El-Sheikh	2.6	2	2	-	كفر الشيخ
Sohag	1.3	1	-	1	سوهاج
Aswan	7.7	6	1	5	أسوان
el swais	3.8	3	2	1	السويس
Al-Azhar	7.7	6	1	5	الأزهر
Desert Research Center	1.3	1	-	1	مركز بحوث الصحراء
Petroleum Research Institute	1.3	1	-	1	معهد بحوث البترول
National Research Center	7.7	6	3	3	المركز القومي للبحوث
National Institute for Astronomical and Geophysical Research	2.6	2	1	1	المعهد القومي للبحوث الفلكية والجيوفيزيقية

جدول رقم (٦) أعداد الموفدين للخارج في برنامج بعثات (نيوتن- مشرفه) وفقا لمجموعات العلوم والنوع عام ٢٠١٩

Table (6) Number of delegates abroad in Scholarship Program (Newton-Meshrafa) according to science groups and sex in 2019

sex	الإجمالي		الزراعية	الهندسية	الطبية	مجموعات العلوم النوع
	%	No. /العدد	Agricultural	Engineering	Medical	
Total	-	13	1	3	9	الإجمالي
%	100	-	7.7	23.1	69.2	%
male	46.2	6	1	1	4	ذكور
female	53.8	7	-	2	5	إناث

جدول رقم (٧) أعداد الموفدين للخارج في برنامج بعثات (نيوتن- مشرفه) وفقا للجامعات والنوع عام ٢٠١٩

Table (7) Number of delegates abroad in Scholarship Program (Newton-Meshrafa) according to universities and sex in 2019

sex	Total / جملة		إناث	ذكور	النوع الجامعات
	%	No. /العدد	Female	Male	
Total	-	13	7	6	الإجمالي
	100	-	53.8	46.2	%
Cairo	7.7	1	-	1	القاهرة
Ain Shams	7.7	1	1	-	عين شمس
Tanta	23.1	3	2	1	طنطا
Helwan	7.7	1	1	-	حلوان
Menia	7.7	1	1	-	المنيا
kanat el swais	15.4	2	1	1	قناة السويس
Ganob El-wady	7.7	1	-	1	جنوب الوادى
Bani Sweif	7.7	1	-	1	بنى سويف
National Research Center	15.4	2	1	1	المركز القومى للبحوث

جدول رقم (٨) أعداد الموفدين للخارج في صندوق العلوم والتنمية التكنولوجية وفقا لمجموعات العلوم والنوع عام ٢٠١٩

Table (8) Number of delegates abroad in Science and Technological Development Fund according to science groups and sex in 2019

sex	Science groups	الإجمالي		الزراعية	الأساسية	الهندسية	الطبية	مجموعات العلوم
		%	No. /العدد	Agricultural	Bbasic	Engineering	Medical	
Total	-	30	1	9	11	9	الإجمالي	
%	100	-	3.3	30.0	36.7	30.0	%	
male	56.7	17	1	6	7	3	ذكور	
female	43.3	13	-	3	4	6	إناث	

جدول رقم (٩) أعداد الموفدين للخارج في صندوق العلوم والتنمية التكنولوجية وفقا للجامعات والنوع عام ٢٠١٩

Table (9) Number of delegates abroad in Science and Technological Development Fund according to universities and sex in 2019

sex	Total / جملة		إناث	ذكور	النوع
	%	No. /العدد	Female	Male	
Total	-	30	13	17	الإجمالي
	100	-	43.3	56.7	%
Cairo	3.3	1	1	-	القاهرة
Asyut	3.3	1	-	1	أسيوط
Mansoura	16.7	5	1	4	المنصورة
Helwan	3.3	1	-	1	حلوان
Menia	3.3	1	-	1	المنيا
Monoufia	3.3	1	-	1	المنوفية
Kanat El-souais	3.3	1	1	-	قناة السويس
Ganob El-wady	3.3	1	-	1	جنوب الوادي
Damietta	3.3	1	1	-	دمياط
Al-Azhar	3.3	1	-	1	الأزهر
National Research Center	16.7	5	1	4	المركز القومي للبحوث
Nuclear Material Authority	3.3	1	-	1	هيئة المواد النووية
GUC	30.0	9	7	2	الجامعة الألمانية
Canadian Al-Ahram	3.3	1	1	-	الاهرام الكندية

الفصل الأول

الموفدون للخارج فى بعثات خارجية

خلال الفترة (٢٠١٦ - ٢٠١٩)

Chapter 1

**Delegates abroad in foreign missions
during the period (2016-2019)**

جدول رقم (١٠) التوزيع العددي والنسبي للموفدين للخارج في بعثات خارجية وفقاً لمجموعات الدول والنوع خلال الفترة (٢٠١٦ - ٢٠١٩)

Table (10) the Numerical and relative distribution of delegates in foreign missions according to country groups and sex during the period (2016 - 2019)

Total/ الإجمالي			Eucalyptus/ الإقبانوسية			الآسيوية (غير العربية) Asain (other than (arabic			American/ الأمريكية			European/ الأوروبية			country/ مجموعات الدول groups
جملة	إناث	ذكور	جملة	إناث	ذكور	جملة	إناث	ذكور	جملة	إناث	ذكور	جملة	إناث	ذكور	sex / النوع
Total	Female	Male	Total	Female	Male	Total	Female	Male	Total	Female	Male	Total	Female	Male	years/ السنوات
41	22	19	1	1	-	1	-	1	6	2	4	33	19	14	2019
100	53.7	46.3	100	-	100.0	100	-	100.0	100	33.3	66.7	100	57.6	42.4	%
59	29	30	1	-	1	3	-	3	12	6	6	43	23	20	2018
100	49.2	50.8	100	-	100.0	100	-	100.0	100	50.0	50.0	100	53.5	46.5	%
25	7	18	1	1	-	-	-	-	10	2	8	14	4	10	2017
100	28.0	72.0	100	100.0	-	-	-	-	100	20.0	80.0	100	28.6	71.4	%
85	30	55	2	2	-	7	2	5	25	10	15	51	16	35	2016
100	35.3	64.7	100	100.0	-	100	28.6	71.4	100	40.0	60.0	100	31.4	68.6	%

جدول رقم (١٢) تطور أعداد الموفدين للخارج في بعثات خارجية وفقاً لمجموعة الدول الأمريكية والنوع خلال الفترة (٢٠١٦ - ٢٠١٩)

Table (12): The development of number of delegates abroad in foreign missions according to American countries Group and sex during the period (2016 - 2019)

years	2016			2017			2018			2019			السنوات
	جملة	إناث	ذكور	جملة	إناث	ذكور	جملة	إناث	ذكور	جملة	إناث	ذكور	النوع
	Total	Female	Male	Total	Female	Male	Total	Female	Male	Total	Female	Male	مجموعة الدول الأمريكية
Total	25	10	15	10	2	8	12	6	6	6	2	4	الإجمالي
%	100	40.0	60.0	100	20.0	80.0	100.0	50.0	50.0	100	33.3	66.7	%
United States of America	14	4	10	10	2	8	7	3	4	2	2	-	الولايات المتحدة الأمريكية
Canada	11	6	5	-	-	-	5	3	2	4	-	4	كندا

جدول رقم (١٣) تطور أعداد الموفدين للخارج في بعثات خارجية وفقاً لمجموعة الدول الآسيوية (غير العربية) والنوع خلال الفترة (٢٠١٦ - ٢٠١٩)

Table (13): The development of Number of delegates abroad in Foreign Missions according to Asian Countries (other than arabic) Group and sex during the Period (2016 - 2019)

years	2016			2017			2018			2019			السنوات
	جملة	إناث	ذكور	جملة	إناث	ذكور	جملة	إناث	ذكور	جملة	إناث	ذكور	النوع
	Total	Female	Male	Total	Female	Male	Total	Female	Male	Total	Female	Male	مجموعة الآسيوية (غير العربية)
Total	7	2	5	-	-	-	3	-	3	1	-	1	الإجمالي
%	100	28.6	71.4	-	-	-	100	-	100.0	100	-	100.0	%
Taiwan	-	-	-	-	-	-	-	-	-	1	-	1	تايبان
japan	7	2	5	-	-	-	3	-	3	-	-	-	اليابان

جدول رقم (١٤) تطور أعداد الموفدين للخارج في بعثات خارجية وفقاً لمجموعة الدول الإقيانوسية والنوع خلال الفترة (٢٠١٦ - ٢٠١٩)

Table (14): The development of Number of delegates Abroad in Foreign Missions according to Eucalyptus Countries Group and sex during the Period (2016 - 2019)

years	2016			2017			2018			2019			السنوات
	جملة	إناث	ذكور	جملة	إناث	ذكور	جملة	إناث	ذكور	جملة	إناث	ذكور	النوع
	Total	Female	Male	Total	Female	Male	Total	Female	Male	Total	Female	Male	مجموعة الدول الإقيانوسية
Total	2	2	-	1	1	-	1	-	1	1	1	-	الإجمالي
%	100	100.0	-	100	100.0	-	100	-	100.0	100	100.0	-	%
Australia	2	2	-	1	1	-	1	-	1	1	1	-	أستراليا

جدول رقم (١٥) تطور أعداد الموفدين للخارج في بعثات خارجية وفقاً لمجموعات الدول ومجموعات العلوم خلال الفترة (٢٠١٦-٢٠١٩)

Table (15): The development of number of delegates in foreign missions according to countries groups and science groups during the period (2016 - 2019)

Science groups country groups	Total / الاجمالي		الزراعية	الإنسانية	الأساسية	الهندسية	الطبية	مجموعات العلوم	/ السنوات years
	%	No. / العدد	Agricultural	Humanity	Basic	Engineering	Medical	مجموعات الدول	
Total	-	210	15	42	44	52	57	الاجمالي	
%	100	-	7.1	20.0	21.0	24.8	27.1	%	
European	80.5	33	-	11	6	6	10	الأوروبية	2019
American	14.6	6	-	-	2	2	2	الأمريكية	
Asian(other than arabic)	2.4	1	-	-	1	-	-	الآسيوية (غير العربية)	
Eucalyptus	2.4	1	-	-	-	-	1	الإقبيانوسية	
Total	100	41	-	11	9	8	13	الجملة	
European	72.9	43	3	13	6	7	14	الأوروبية	2018
American	20.3	12	2	2	1	3	4	الأمريكية	
Asian(other than arabic)	5.1	3	-	-	2	-	1	الآسيوية (غير العربية)	
Eucalyptus	1.7	1	-	-	-	-	1	الإقبيانوسية	
Total	100	59	5	15	9	10	20	الجملة	
European	56.0	14	1	-	6	4	3	الأوروبية	2017
American	40.0	10	4	-	2	3	1	الأمريكية	
Eucalyptus	4.0	1	-	-	-	-	1	الإقبيانوسية	
Total	100	25	5	-	8	7	5	الجملة	
European	60.0	51	2	13	13	13	10	الأوروبية	2016
American	29.4	25	3	3	4	10	5	الأمريكية	
Asian(other than arabic)	8.2	7	-	-	1	4	2	الآسيوية (غير العربية)	
Eucalyptus	2.4	2	-	-	-	-	2	الإقبيانوسية	
Total	100	85	5	16	18	27	19	الجملة	

جدول رقم (١٦) اجمالي أعداد الموفدين للخارج في بعثات خارجية وفقاً للجامعات ومجموعات الدول خلال الفترة (٢٠١٦ - ٢٠١٩)

Table (16) Total Number of Delegates Abroad in Foreign Missions According to Universities and Countries Groups During the Period (2016 - 2019)

Country groups Universities	Total / الإجمالي				Eucalyptus / الإقيانوسية				Asian (غير العربية) / الآسيوية (غير العربية) (other than arabic)				American / الأمريكية				European / الأوروبية				مجموعات الدول الجامعات
	2019	2018	2017	2016	2019	2018	2017	2016	2019	2018	2017	2016	2019	2018	2017	2016	2019	2018	2017	2016	
Total	41	59	25	85	1	1	1	2	1	3	-	7	6	12	10	25	33	43	14	51	الإجمالي
%	100				20.0	20.0	20.0	40.0	9.1	27.3	-	63.6	11.3	22.6	18.9	47.2	23.4	30.5	9.9	36.2	%
Cairo	5	6	4	19	-	-	-	-	-	1	-	2	1	1	2	8	4	4	2	9	القاهرة
Alexandria	2	11	4	6	-	-	-	-	-	-	-	-	1	-	2	1	1	11	2	5	الإسكندرية
Ain Shams	5	7	1	7	-	-	-	-	-	-	-	-	-	1	1	3	5	6	-	4	عين شمس
Asyut	3	2	2	5	-	-	1	1	-	-	-	-	-	1	-	1	3	1	1	3	أسيوط
Tanta	2	1	1	2	1	-	-	-	-	-	-	-	-	-	1	-	1	1	-	2	طنطا
Mansoura	4	1	1	3	-	-	-	-	-	-	-	-	1	1	-	2	3	-	1	1	المنصورة
Zagazig	3	3	1	4	-	-	-	-	-	-	-	1	-	-	1	1	3	3	-	2	الزقازيق
Helwan	-	1	5	4	-	-	-	-	-	-	-	-	-	-	1	1	-	1	4	3	حلوان
Menia	-	4	1	2	-	-	-	-	-	-	-	-	-	2	-	-	-	2	1	2	المنيا
Monoufia	2	1	-	2	-	-	-	-	-	-	-	-	-	1	-	-	2	-	-	2	المنوفية
Kanat El-souais	-	-	1	2	-	-	-	-	-	-	-	1	-	-	-	-	-	-	1	1	قناة السويس
Elwady Elgadiid	1	-	1	1	-	-	-	-	-	-	-	1	1	-	-	-	-	-	1	-	جنوب الوادي

تابع جدول رقم (١٦) اجمالي أعداد الموفدين للخارج في بعثات خارجية وفقاً للجامعات ومجموعات الدول خلال الفترة (٢٠١٦ - ٢٠١٩)

cont Table (16) Total Number of Delegates Abroad in Foreign Missions According to Universities and Countries Groups During the Period (2016 – 2019)

Country groups Universities	Total / الإجمالي				Eucalyptus / الإقيانوسية				Asian (غير العربية) / الآسيوية (غير العربية) (other than arabic)				American / الأمريكية				European / الأوروبية				مجموعات الدول الجامعات
	2019	2018	2017	2016	2019	2018	2017	2016	2019	2018	2017	2016	2019	2018	2017	2016	2019	2018	2017	2016	
Al-Azhar	2	8	1	2	-	-	-	-	-	-	-	-	-	4	-	2	2	4	1	-	الأزهر
Fayoum	-	1	-	1	-	-	-	-	-	-	-	-	-	1	-	-	-	-	-	1	الفيوم
Bani Sweif	1	-	-	1	-	-	-	-	-	-	-	-	-	-	-	-	1	-	-	1	بنى سويف
Banha	1	1	-	-	-	-	-	-	-	-	-	-	-	-	-	-	1	1	-	-	بنها
Sohag	-	-	-	2	-	-	-	-	-	-	-	-	-	-	-	-	-	-	-	2	سوهاج
Kafr El Sheikh	1	1	1	-	-	-	-	-	-	-	-	-	-	-	1	-	1	1	-	-	كفر الشيخ
Damanhour	1	2	-	2	-	-	-	-	-	-	-	-	-	-	-	-	1	2	-	2	دمنهور
Port Said	-	1	-	4	-	-	-	-	-	-	1	-	-	-	-	2	-	1	-	1	بور سعيد
Sadat	1	-	-	1	-	-	-	-	-	-	-	-	-	-	-	-	1	-	-	1	السادات
El-souais	-	1	-	1	-	-	-	-	-	-	-	-	-	-	-	-	-	1	-	1	السويس
Damietta	1	-	-	-	-	-	-	-	-	-	-	-	-	-	-	-	1	-	-	-	دمياط
Aswan	1	-	1	1	-	-	-	-	-	-	-	-	-	-	1	-	1	-	-	1	أسوان
GUC	-	-	-	-	-	-	-	-	-	-	-	-	-	-	-	-	-	-	-	-	الألمانية
Other (1)	5	7	-	13	-	1	-	1	1	2	-	1	2	-	-	4	2	4	-	7	أخرى (١)

(1) Include some institutes and scientific centers.

(١) تشمل بعض المعاهد والهيئات والمراكز العلمية .

جدول رقم (١٧) أعداد الموفدين للخارج في بعثات خارجية وفقاً للجامعات ومجموعة الدول الأوروبية لإجمالي السنوات (٢٠١٦ - ٢٠١٩)

Table (17) Number of Delegates Abroad in Foreign Missions According to Universities and European Countries Group for total years (2016-2019)

The country universities	الإجمالي / total		روسيا	الدنمارك	فنلندا	السويد	بلجيكا	هولندا	أسبانيا	إيطاليا	فرنسا	ألمانيا	الإنجلترا	الدولة
	%	العدد No.	Russia	Denmark	Finland	Sweden	Belgium	Netherland	Spain	Italy	France	Germany	England	الجامعات
Total	100	141	2	2	1	2	4	6	7	3	5	28	81	الإجمالي
Cairo	13.5	19	-	1	-	1	-	1	-	-	-	2	14	القاهرة
Alexandria	13.5	19	-	-	-	1	-	-	-	-	1	5	12	الإسكندرية
Ain Shams	10.6	15	-	1	-	-	-	1	3	-	2	2	6	عين شمس
Asyut	5.7	8	-	-	-	-	-	2	1	-	-	-	5	أسيوط
Tanta	2.8	4	-	-	1	-	-	-	-	-	-	-	3	طنطا
Mansoura	3.5	5	-	-	-	-	-	-	-	-	-	1	4	المنصورة
Zagazig	5.7	8	-	-	-	-	-	1	-	1	-	-	6	الزقازيق
Helwan	5.7	8	-	-	-	-	-	-	-	-	1	2	5	حلوان
Menia	3.5	5	-	-	-	-	-	-	-	2	-	1	2	المنيا
Monoufia	2.8	4	-	-	-	-	-	-	-	-	-	-	4	المنوفية
Kanat El-souais	1.4	2	-	-	-	-	-	-	-	-	-	1	1	قناة السويس
Elwady elgadid	0.7	1	-	-	-	-	-	-	-	-	-	-	1	جنوب الوادي
Al-Azhar	5.0	7	1	-	-	-	-	-	2	-	-	3	1	الأزهر
Fayoum	0.7	1	-	-	-	-	-	-	-	-	-	1	-	الفيوم
Bani Sweif	1.4	2	-	-	-	-	-	-	1	-	-	1	-	بنى سويف
Banha	1.4	2	-	-	-	-	-	-	-	-	-	-	2	بنها
Sohag	1.4	2	-	-	-	-	1	-	-	-	-	-	1	سوهاج
Kafr El Sheikh	1.4	2	-	-	-	-	-	-	-	-	-	-	2	كفر الشيخ
Damanhour	3.5	5	-	-	-	-	2	-	-	-	1	-	2	دمنهور
Port Said	1.4	2	-	-	-	-	-	-	-	-	-	-	2	بور سعيد
Sadat	1.4	2	-	-	-	-	-	-	-	-	-	1	1	السادات
El-souais	1.4	2	-	-	-	-	-	-	-	-	-	2	-	السويس
Damietta	0.7	1	-	-	-	-	-	-	-	-	-	-	1	دمياط
Aswan	1.4	2	-	-	-	-	-	1	-	-	-	1	-	أسوان
Other (1)	9.2	13	1	-	-	-	1	-	-	-	-	5	6	أخرى (١)

(1) Include some institutes and scientific centers.

(١) تشمل بعض المعاهد والهيئات والمراكز العلمية .

جدول رقم (١٨) أعداد الموفدين للخارج في بعثات خارجية وفقاً للجامعات وباقي مجموعات الدول لإجمالي السنوات (٢٠١٦-٢٠١٩)

Table (18) Number of Delegates Abroad in Foreign Missions According to Universities and Other Countries Groups for total years (2016-2019)

country groups	Total / الإجمالي		الاقليات / Eucalyptus	الآسيوية (غير العربية) Asian (other than (arabic		American/ الأمريكية		مجموعات الدول
	%	No./ العدد	أستراليا / Australia	اليابان / japan	تايوان/ Taiwan	كندا / Canada	الولايات المتحدة الأمريكية / United states	
universities								الجامعات
Total	100	69	5	10	1	20	33	الإجمالي
Cairo	21.7	15	-	3	-	4	8	القاهرة
Alexandria	5.8	4	-	-	-	1	3	الإسكندرية
Ain Shams	7.2	5	-	-	-	3	2	عين شمس
Asyut	5.8	4	2	-	-	1	1	أسيوط
Tanta	2.9	2	1	-	-	-	1	طنطا
Mansoura	5.8	4	-	-	-	-	4	المنصورة
Zagazig	4.3	3	-	1	-	-	2	الزقازيق
Helwan	2.9	2	-	-	-	-	2	حلوان
Menia	2.9	2	-	-	-	1	1	المنيا
Monoufia	1.4	1	-	-	-	1	-	المنوفية
Kanat El-souais	1.4	1	-	1	-	-	-	قناة السويس
Elwady elgadid	2.9	2	-	1	-	1	-	جنوب الوادي
Al-Azhar	8.7	6	-	-	-	2	4	الازهر
Fayoum	1.4	1	-	-	-	-	1	الفيوم
Kafr El Sheikh	1.4	1	-	-	-	-	1	كفر الشيخ
Port Said	4.3	3	-	1	-	2	-	بور سعيد
Aswan	1.4	1	-	-	-	-	1	أسوان
Other (1)	17.4	12	2	3	1	4	2	أخرى (١)

(1) Include some institutes and scientific centers.

. تشمل بعض المعاهد والهيئات والمراكز العلمية (1)

جدول رقم (١٩) توزيع الموفدين للخارج في بعثات خارجية وفقاً لمجموعات الدول ومجموعات العلوم عام ٢٠١٩

Table (19) Distribution of Delegates Abroad in Foreign Missions according to Countries Groups and Science Groups in 2019

Science groups country groups	Total / الإجمالي		الإنسانية	الأساسية	الهندسية	الطبية	مجموعات العلوم
	%	No./ العدد	Humanity	Basic	Engineering	Medical	مجموعات الدول
Total	-	41	11	9	8	13	الإجمالي
%	100	-	26.8	22.0	19.5	31.7	%
<u>European</u>							الأوروبية
England	72.7	24	7	2	5	10	انجلترا
Italia	3.0	1	-	1	-	-	ايطاليا
Spain	9.1	3	3	-	-	-	اسبانيا
France	6.1	2	1	1	-	-	فرنسا
Germany	6.1	2	-	1	1	-	المانيا
Holland	3.0	1	-	1	-	-	هولندا
Total	100	33	11	6	6	10	الجملة
<u>American</u>							الأمريكية
Canada	66.7	4	-	2	1	1	كندا
United States of America	33.3	2	-	-	1	1	الولايات المتحدة الأمريكية
Total	100	6	-	2	2	2	الجملة
<u>Asian (other than arabic)</u>							الآسيوية (غير العربية)
Taiwan	100.0	1	-	1	-	-	تايوان
Total	100	1	-	1	-	-	الجملة
<u>Eucalyptus</u>							الإقلياتونية
Australia	100.0	1	-	-	-	1	استراليا
Total	100	1	-	-	-	1	الجملة

الفصل الثانى

الموفدون للخارج فى مهمات علمية

خلال الفترة (٢٠١٦ - ٢٠١٩)

Chapter 2

**Delegates abroad in scientific missions
during the period (2016-2019)**

جدول رقم (٢٠) التوزيع العددي والنسبي للموفدين للخارج في مهمات علمية وفقاً لجموعات الدول والنوع خلال الفترة (٢٠١٦ - ٢٠١٩)

Table (20): the Numerical and relative distribution of delegates in scientific missions according to countries Groups and sex during the period (2016-2019)

الإجمالي/ Total			الإفريقية (غير العربية) African (other than arabic)			الإقبيانوسية/ Eucalyptus			الآسيوية (غير العربية) Asain (other than arabic)			الأمريكية/ American			الأوروبية/ European			country group/ مجموعات الدول	
جملة	إناث	ذكور	جملة	إناث	ذكور	جملة	إناث	ذكور	جملة	إناث	ذكور	جملة	إناث	ذكور	جملة	إناث	ذكور	sex	النوع
Total	Female	Male	Total	Female	Male	Total	Female	Male	Total	Female	Male	Total	Female	Male	Total	Female	Male		years/ السنوات
104	36	68	-	-	-	-	-	-	17	3	14	22	14	8	65	19	46		2019
100	34.6	65.4	-	-	-	-	-	-	100	17.6	82.4	100	63.6	36.4	100	29.2	70.8		%
196	67	129	1	-	1	-	-	-	34	2	32	80	34	46	81	31	50		2018
100	34.2	65.8	100	-	100.0	-	-	-	100	5.9	94.1	100	42.5	57.5	100	38.3	61.7		%
60	20	40	-	-	-	-	-	-	4	1	3	20	7	13	36	12	24		2017
100	33.3	66.7	-	-	-	-	-	-	100	25.0	75.0	100	35.0	65.0	100	33.3	66.7		%
279	80	199	-	-	-	5	3	2	49	11	38	81	28	53	144	38	106		2016
100	28.7	71.3	-	-	-	100	60.0	40.0	100	22.4	77.6	100	34.6	65.4	100	26.4	73.6		%

جدول رقم (٢١) تطور أعداد الموفدين للخارج في مهمات علمية وفقاً لمجموعة الدول الأوروبية والنوع خلال الفترة (٢٠١٦-٢٠١٩)

Table (21): The development of number of delegates Abroad in Scientific missions According to European Countries Group and sex during the period (2016-2019)

years	2016			2017			2018			2019			السنوات
	جملة	إناث	ذكور	جملة	إناث	ذكور	جملة	إناث	ذكور	جملة	إناث	ذكور	النوع
sex	Total	Female	Male	Total	Female	Male	Total	Female	Male	Total	Female	Male	مجموعة الدول الأوروبية
European countries Group													
Total	144	38	106	36	12	24	81	31	50	65	19	46	الإجمالي
%	100	26.4	73.6	100	33.3	66.7	100	38.3	61.7	100	29.2	70.8	%
England	30	17	13	7	3	4	19	11	8	9	5	4	المملكة المتحدة
Germany	55	13	42	13	5	8	25	7	18	32	7	25	ألمانيا
Italia	8	2	6	1	1	-	2	-	2	2	1	1	إيطاليا
France	21	3	18	3	1	2	17	7	10	6	2	4	فرنسا
Spain	13	-	13	3	1	2	6	2	4	6	-	6	أسبانيا
Ireland	1	1	-	-	-	-	-	-	-	-	-	-	أيرلندا
Holland	-	-	-	-	-	-	3	-	3	-	-	-	هولندا
Belgium	3	-	3	-	-	-	-	-	-	1	1	-	بلجيكا
Portugal	2	1	1	-	-	-	-	-	-	-	-	-	البرتغال
Austria	2	-	2	1	-	1	3	-	3	-	-	-	النمسا
Switzerland	2	1	1	1	1	-	1	1	-	2	1	1	سويسرا
Sweden	2	-	2	-	-	-	1	-	1	-	-	-	السويد
Russia	-	-	-	7	-	7	-	-	-	2	-	2	روسيا
Czech	2	-	2	-	-	-	1	1	-	2	2	-	التشيك
Denmark	1	-	1	-	-	-	-	-	-	-	-	-	الدنمارك
Scotland	-	-	-	-	-	-	1	1	-	-	-	-	اسكتلندا
Greece	-	-	-	-	-	-	-	-	-	2	-	2	اليونان
Finland	2	-	2	-	-	-	1	-	1	-	-	-	فنلندا
Hungary	-	-	-	-	-	-	1	1	-	1	-	1	المجر

جدول رقم (٢٤) تطور أعداد الموفدين للخارج في مهمات علمية وفقاً لمجموعات الدول ومجموعات العلوم خلال الفترة (٢٠١٦ - ٢٠١٩)

Table (24) The development of number of delegates Abroad in Scientific missions according to Countries Groups and Science Groups during the Period (2016-2019)

Science groups country groups	Total / الاجمالي		الزراعية	الإنسانية	الأساسية	الهندسية	الطبية	مجموعات العلوم	السنوات / years
	%	No. / العدد	Agricultural	Humanity	Basic	Engineering	Medical	مجموعات الدول	
Total	-	639	82	95	154	67	241	الاجمالي	
%	100	-	12.8	14.9	24.1	10.5	37.7	%	
European	62.5	65	10	17	17	7	14	الأوروبية	2019
American	21.2	22	2	4	4	1	11	الأمريكية	
Asian(other than arabic)	16.3	17	4	-	3	1	9	الآسيوية (غير العربية)	
Total	100	104	16	21	24	9	34	الجملة	
European	41.3	81	5	16	25	9	26	الأوروبية	2018
American	40.8	80	14	7	12	5	42	الأمريكية	
Asian(other than arabic)	17.3	34	3	2	11	4	14	الآسيوية (غير العربية)	
African(other than arabic)	0.5	1	-	1	-	-	-	الإفريقية(غير العربية)	
Total	100	196	22	26	48	18	82	الجملة	
European	60.0	36	7	10	8	2	9	الأوروبية	2017
American	33.3	20	1	5	5	2	7	الأمريكية	
Asian(other than arabic)	6.7	4	1	-	1	-	2	الآسيوية (غير العربية)	
Total	100	60	9	15	14	4	18	الجملة	
European	51.6	144	19	25	42	17	41	الأوروبية	2016
American	29.0	81	14	6	13	11	37	الأمريكية	
Asian(other than arabic)	17.6	49	2	1	12	8	26	الآسيوية (غير العربية)	
Eucalyptus	1.8	5	-	1	1	-	3	الإقباتوسية	
Total	100	279	35	33	68	36	107	الجملة	

جدول رقم (٢٥) اجمالي أعداد الوفدين للخارج في مهمات علمية وفقاً للجامعات ومجموعات الدول خلال الفترة (٢٠١٦ - ٢٠١٩)

Table (25) Total Number of Delegates Abroad in Scientific missions According to Universities and Countries Groups during the Period (2016-2019)

country groups / universities	Total / الإجمالي				الإفريقية (غير العربية) African (other than arabic)				Eucalyptus / الإقبانوسية				الآسيوية (غير العربية) / Asian (other than arabic)				الأمريكية / American				الأوروبية / European				مجموعات الدول الجامعات
	2019	2018	2017	2016	2019	2018	2017	2016	2019	2018	2017	2016	2019	2018	2017	2016	2019	2018	2017	2016	2019	2018	2017	2016	
Total	104	196	60	279	.	1	5	17	34	4	49	22	80	20	81	65	81	36	144	الإجمالي
%	100				.	100.0	100.0	16.3	32.7	3.8	47.1	10.8	39.4	9.9	39.9	19.9	24.8	11.0	44.2	%
Cairo	3	17	7	11	1	.	2	1	4	2	4	2	12	5	5	القاهرة
Alexandria	4	6	3	15	1	.	.	.	1	3	2	2	4	1	4	1	9	الإسكندرية
Ain Shams	6	6	11	7	4	2	1	6	2	9	6	عين شمس
Asyut	10	15	3	19	4	4	.	2	3	9	2	6	3	2	1	11	أسيوط
Tanta	8	5	6	7	3	1	1	3	2	2	3	1	3	2	2	3	طنطا
Mansoura	10	16	4	30	1	.	3	1	3	.	6	1	8	10	7	2	18	المنصورة
Zagazig	5	4	4	17	1	1	.	3	2	9	5	1	1	7	الزقازيق
Helwan	1	7	1	9	2	3	1	5	1	6	حلوان
Menia	5	8	2	13	3	1	.	5	1	5	.	4	1	2	2	4	المنيا
Monoufia	2	8	3	6	2	1	1	.	3	.	.	2	3	2	5	المنوفية
Kanat El-souais	4	2	2	1	1	.	.	.	2	2	.	.	1	.	2	1	قناة السويس
Elwady elgadid	3	6	2	10	1	.	2	.	1	.	2	1	.	3	2	1	8	جنوب الوادي
Al-Azhar	3	31	5	18	.	1	1	7	.	9	.	17	3	6	2	6	2	3	الأزهر
Fayoum	5	2	.	3	1	5	2	.	2	الفيوم
Bani Sweif	3	4	2	7	2	2	.	4	1	2	2	3	بنى سويف
Banha	4	4	.	9	1	.	.	3	1	2	.	1	2	2	.	5	بنها
Sohag	6	1	3	6	1	.	1	2	5	1	2	4	سوهاج
Kafr El Sheikh	5	2	.	12	2	1	.	4	1	1	.	3	2	.	.	5	كفر الشيخ
Damanhour	3	7	.	7	1	2	.	2	1	3	.	3	1	2	.	2	دمنهور
Port Said	2	.	.	2	1	.	.	.	1	.	.	2	بور سعيد
Sadat	.	4	.	7	1	.	3	.	2	.	3	.	1	.	1	السادات
El-souais	1	.	2	1	1	.	1	.	.	.	1	1	السويس
Damietta	2	.	.	3	1	1	.	.	.	1	.	.	2	دمياط
Aswan	.	2	.	11	1	.	4	.	.	.	2	.	1	.	5	أسوان
GUC	.	.	.	3	3	الألمانية
Other (1)	9	39	.	45	1	6	.	5	1	11	.	17	7	22	.	23	أخرى (1)

(1) تشمل بعض المعاهد والهيئات والمراكز العلمية .

(1) Including some institutes and scientific centers.

جدول رقم (٢٦) أعداد الموفدين للخارج في مهمات علمية وفقاً للجامعات ومجموعة الدول الأوروبية لإجمالي السنوات (٢٠١٦ - ٢٠١٩)

Table (26) Number of Delegates Abroad in Scientific missions According to Universities and European Countries Group for total years (2016-2019)

The country universities	الإجمالي / Total		المجر	فنلندا	النرويج	اسكتلندا	الدنمارك	التشيك	روسيا	السويد	سويسرا	النمسا	البرتغال	بلجيكا	هولندا	ايرلندا	اسبانيا	فرنسا	ايطاليا	المانيا	الانجلترا	الدولة الجامعات
	%	العدد No.	Hungary	Finland	Norway	Scotland	Denmark	Czech	Russia	Sweden	Switzerland	Austria	Portugal	Belgium	Netherlands	Ireland	Spain	France	Italy	Germany	England	
Total	100	326	2	3	2	1	1	5	9	3	6	6	2	4	3	1	27	47	14	125	65	الإجمالي
Cairo	7.4	24	-	-	-	-	-	1	-	-	1	-	-	-	1	-	1	2	1	12	5	القاهرة
Alexandria	4.6	15	-	-	-	-	-	-	-	-	2	1	-	-	-	-	-	3	0	3	6	الإسكندرية
Ain Shams	7.1	23	1	-	-	-	-	1	3	-	-	1	-	1	-	-	-	2	2	11	1	عين شمس
Asyut	5.2	17	-	-	-	-	-	-	-	-	1	-	-	1	-	-	-	-	1	10	4	أسيوط
Tanta	3.1	10	-	-	1	-	-	-	-	-	-	-	-	-	-	-	-	-	-	4	5	طنطا
Mansoura	11.3	37	-	-	-	1	-	1	-	1	1	1	-	2	-	1	4	2	2	14	7	المنصورة
Zagazig	4.3	14	-	-	-	-	1	-	-	-	-	-	-	-	-	-	6	1	-	3	3	الزقازيق
Helwan	4.0	13	-	-	-	-	-	-	-	-	-	-	-	-	-	-	1	4	2	2	4	حلوان
Menia	2.8	9	-	-	-	-	-	-	1	-	-	-	-	-	-	-	2	2	-	4	-	المنيا
Monoufia	3.7	12	-	2	-	-	-	-	3	-	-	1	-	-	-	-	-	1	1	2	2	المنوفية
Kanat El-souais	1.2	4	-	-	-	-	-	-	-	-	-	-	-	-	-	-	1	-	-	1	2	قناة السويس
Elwady elgadid	4.3	14	-	-	-	-	-	-	-	-	-	-	-	-	-	-	2	2	-	8	2	جنوب الوادي
Al-Azhar	4.0	13	-	-	-	-	-	-	-	-	-	2	-	-	-	-	3	1	-	6	1	الازهر
Fayoum	2.8	9	-	-	1	-	-	1	-	1	-	-	-	-	-	-	-	2	-	3	1	الفيوم
Bani Sweif	2.5	8	-	-	-	-	-	-	-	-	-	-	-	-	1	-	2	1	-	1	3	بنى سويف
Banha	2.8	9	1	-	-	-	-	-	-	-	-	-	-	-	-	-	1	3	1	1	2	بنها
Sohag	3.7	12	-	-	-	-	-	1	1	-	-	-	-	-	-	-	1	-	-	7	2	سوهاج
Kafr El Sheikh	2.1	7	-	-	-	-	-	-	-	-	-	-	-	-	-	-	-	1	1	5	0	كفر الشيخ
Damanhour	1.5	5	-	-	-	-	-	-	-	-	-	-	-	-	-	-	1	1	-	-	3	دمنهور
Port Said	0.9	3	-	-	-	-	-	-	-	1	-	-	-	-	-	-	-	-	-	2	-	بورسعيد
Sadat	0.6	2	-	-	-	-	-	-	-	-	-	-	-	-	-	-	-	-	1	-	1	السادات
El-souais	0.6	2	-	-	-	-	-	-	-	-	-	-	-	-	-	-	-	-	-	2	-	السويس
Damietta	0.9	3	-	-	-	-	-	-	-	-	1	-	-	-	-	-	-	-	-	0	2	دمياط
Aswan	1.8	6	-	-	-	-	-	-	-	-	-	-	-	-	-	-	1	2	-	1	2	اسوان
GUC	0.9	3	-	-	-	-	-	-	-	-	-	-	-	-	-	-	-	-	-	3	-	الألمانية
Other (1)	16.0	52	-	1	-	-	-	-	1	-	-	-	2	-	1	-	1	17	2	20	7	أخرى (١)

(1) Include some institutes and scientific centers

(١) تشمل بعض المعاهد والهيئات والمراكز العلمية.

جدول رقم (٢٧) أعداد الموفدين للخارج في مهمات علمية وفقاً للجامعات وباقي مجموعات الدول لإجمالي السنوات (٢٠١٦-٢٠١٩)

Table (27) Number of Delegates Abroad in Scientific missions according to Universities and Other Countries Groups for total years (2016-2019)

country groups	Total / الإجمالي		الإفريقية (غير العربية)	الاقبانونسية / Eucalyptus	Asian (other than arabic) (الآسيوية (غير العربية)				American/ الأمريكية		مجموعات الدول
	%	العدد No.	African(other than arabic)	Australia	Tajikistan	South Korea/ كوريا الجنوبية	الصين / China	japan / اليابان	canada / كندا	الولايات المتحدة الأمريكية / united states	
universities			Tanzania / تنزانيا								الجامعات
Total	100	313	1	5	1	4	3	96	31	172	الإجمالي
Cairo	4.5	14	-	-	-	-	-	3	2	9	القاهرة
Alexandria	4.2	13	-	1	-	-	-	1	1	10	الإسكندرية
Ain Shams	2.2	7	-	-	-	-	-	-	1	6	عين شمس
Asyut	9.6	30	-	-	-	1	-	9	-	20	أسيوط
Tanta	5.1	16	-	-	-	-	-	8	2	6	طنطا
Mansoura	7.3	23	-	1	-	-	-	7	3	12	المنصورة
Zagazig	5.1	16	-	-	-	-	-	2	3	11	الرقازيق
Helwan	1.6	5	-	-	-	-	-	2	1	2	حلوان
Menia	6.1	19	-	-	-	-	-	9	1	9	المنيا
Monoufia	2.2	7	-	-	-	1	-	3	-	3	المنوفية
Kanat El-souais	1.6	5	-	-	-	-	-	1	-	4	قناة السويس
Elwady elgadid	2.2	7	-	1	-	-	1	2	1	2	جنوب الوادي
Al-Azhar	14.1	44	1	-	1	1	2	13	4	22	الازهر
Fayoum	0.3	1	-	1	-	-	-	-	-	-	الفيوم
Bani Sweif	2.6	8	-	-	-	-	-	-	-	8	بنى سويف
Banha	2.6	8	-	-	-	-	-	4	1	3	بنها
Sohag	1.3	4	-	-	-	-	-	-	2	2	سوهاج
Kafr El Sheikh	3.8	12	-	-	-	-	-	7	1	4	كفر الشيخ
Damanhour	3.8	12	-	-	-	-	-	5	2	5	دمنهور
Port Said	0.3	1	-	-	-	-	-	-	1	-	بور سعيد
El-souais	0.6	2	-	-	-	-	-	-	-	2	السويس
Damietta	0.6	2	-	1	-	-	-	-	-	1	دمياط
Aswan	2.2	7	-	-	-	-	-	5	1	1	أسوان
Sadat	2.9	9	-	-	-	-	-	4	1	4	السادات
Other (1)	13.1	41	-	-	-	1	-	11	3	26	أخرى (١)

(١) تشمل بعض المعاهد والهيئات والمراكز العلمية

(1) Include some institutes and scientific centers.

جدول رقم (٢٨) توزيع الموفدين للخارج في مهمات علمية وفقاً لمجموعات الدول ومجموعات العلوم عام ٢٠١٩

Table (28) Distribution of delegates abroad in scientific missions according to countries groups and science groups in 2019

Science groups country groups	Total / الإجمالي		الزراعية	الإنسانية	الأساسية	الهندسية	الطبية	مجموعات العلوم
	%	العدد / No.	Agricultural	Humanity	Basic	Engineering	Medical	مجموعات الدول
Total	-	104	16	21	24	9	34	الإجمالي
%	100	-	15.4	20.2	23.1	8.7	32.7	%
<u>European</u>								<u>الأوروبية</u>
Czech	3.1	2	-	-	1	1	-	التشيك
Hungary	1.5	1	-	1	-	-	-	المجر
Russia	3.1	2	-	-	1	1	-	روسيا
England	13.8	9	-	2	1	1	5	انجلترا
Greece	3.1	2	-	1	1	-	-	اليونان
Italia	3.1	2	1	1	-	-	-	ايطاليا
Spain	9.2	6	2	-	3	1	-	اسبانيا
Belgium	1.5	1	-	-	-	-	1	بلجيكا
France	9.2	6	1	3	1	1	-	فرنسا
Germany	49.2	32	6	8	9	2	7	المانيا
Switzerland	3.1	2	-	1	-	-	1	سويسرا
Total	100	65	10	17	17	7	14	الجملة
<u>American</u>								<u>الأمريكية</u>
United States of America	90.9	20	2	4	2	1	11	الولايات المتحدة الأمريكية
Canada	9.1	2	-	-	2	-	-	كندا
Total	100	22	2	4	4	1	11	الجملة
<u>Asian (other than arabic)</u>								<u>الآسيوية (غير العربية)</u>
South Korea	5.9	1	-	-	-	-	1	كوريا الجنوبية
japan	94.1	16	4	-	3	1	8	اليابان
Total	100	17	4	0	3	1	9	الجملة

الفصل الثالث

الموفدون للخارج فى إجازات دراسية

خلال الفترة (٢٠١٦ - ٢٠١٩)

Chapter 3

**Delegates abroad on Scholar -ships
during the period (2016-2019)**

جدول رقم (٢٩) التوزيع العددي والنسبي للموفدين للمخارج في إجازات دراسية وفقاً لمجموعات الدول و النوع خلال الفترة (٢٠١٦ - ٢٠١٩)

Table (29): the Numerical and relative distribution of delegates on Scholarships according to Countries Groups and sex during the Period (2016-2019)

الإجمالي			الإفريقية (غير العربية) African (other than (arabic			العربية / Arab			الإفغانوسية / Eucalyptus			الآسيوية (غير العربية) Asain (other than (arabic			الأمريكية / American			الأوروبية / European			مجموعات الدول country groups
جملة	إناث	ذكور	جملة	إناث	ذكور	جملة	إناث	ذكور	جملة	إناث	ذكور	جملة	إناث	ذكور	جملة	إناث	ذكور	جملة	إناث	ذكور	sex النوع
Total	Female	Male	Total	Female	Male	Total	Female	Male	Total	Female	Male	Total	Female	Male	Total	Female	Male	Total	Female	Male	years/ السنوات
561	158	403	1	-	1	11	5	6	17	4	13	251	61	190	87	24	63	194	64	130	2019
100	28.2	71.8	100	-	100.0	100	45.5	54.55	100	23.5	76.5	100	24.3	75.7	100	27.6	72.4	100	33.0	67.0	%
583	160	423	2	-	2	3	1	2	15	6	9	232	54	178	88	23	65	243	76	167	2018
100	27.4	72.6	100	-	100.0	100	33.3	66.7	100	40.0	60.0	100	23.3	76.7	100	26.1	73.9	100	31.3	68.7	%
435	107	328	2	-	2	2	-	2	12	1	11	137	25	112	83	14	69	199	67	132	2017
100	24.6	75.4	100	-	100.0	100	-	100.0	100	8.3	91.7	100	18.2	81.8	100	16.9	83.1	100	33.7	66.3	%
328	68	260	2	1	1	-	-	-	7	1	6	115	17	98	53	14	39	151	35	116	2016
100	20.7	79.3	100	50.0	50.0	-	-	-	100	14.3	85.7	100	14.8	85.2	100	26.4	73.6	100	23.2	76.8	%

جدول رقم (٣٠) تطور أعداد الموفدين للخارج في إجازات دراسية وفقاً لمجموعة الدول الأوروبية والنوع خلال الفترة (٢٠١٦-٢٠١٩)

Table (30): The development of number of delegates Abroad in Scholarships according to European Countries Group and sex during the Period

(2016-2019)

years sex	2016			2017			2018			2019			السنوات النوع
	جملة	إناث	ذكور	جملة	إناث	ذكور	جملة	إناث	ذكور	جملة	إناث	ذكور	
	Total	Female	Male	Total	Female	Male	Total	Female	Male	Total	Female	Male	مجموعة الدول الأوروبية
Total	151	35	116	199	67	132	243	76	167	194	64	130	الإجمالي
%	100	23.2	76.8	100	33.7	66.3	100	31.3	68.7	100	33.0	67.0	%
England	19	6	13	30	9	21	42	12	30	52	16	36	المجترا
Germany	46	19	27	66	32	34	78	24	54	34	14	20	المانيا
France	8	2	6	7	3	4	21	6	15	14	5	9	فرنسا
Italia	6	-	6	17	4	13	15	5	10	12	7	5	إيطاليا
Spain	3	1	2	7	1	6	12	4	8	10	1	9	أسبانيا
Belgium	-	-	-	-	-	-	5	1	4	5	2	3	بلجيكا
Holland	4	-	4	3	1	2	3	2	1	7	4	3	هولندا
Greece	3	-	3	4	2	2	1	-	1	4	1	3	اليونان
Austria	-	-	-	-	-	-	5	3	2	1	-	1	النمسا
Sweden	-	-	-	1	-	1	2	-	2	4	1	3	السويد
Czech	1	1	-	3	1	2	3	3	-	3	-	3	التشيك
Denmark	4	-	4	-	-	-	-	-	-	1	-	1	الدنمارك
Norway	-	-	-	1	1	-	2	-	2	1	1	-	النرويج
Switzerland	4	-	4	2	1	1	6	3	3	2	2	-	سويسرا
Finland	3	1	2	2	1	1	6	2	4	2	-	2	فنلندا
Portugal	1	-	1	1	1	-	2	1	1	2	-	2	البرتغال
Hungary	13	3	10	10	3	7	14	5	9	11	3	8	المجر
Bulgaria	-	-	-	-	-	-	2	-	2	-	-	-	بلغاريا
Romania	-	-	-	1	-	1	2	-	2	3	2	1	رومانيا
Slovakia	-	-	-	1	-	1	1	-	1	3	1	2	سلوفاكيا
Serbia	-	-	-	1	-	1	-	-	-	-	-	-	صربيا
Scotland	-	-	-	1	1	-	1	1	-	1	1	-	اسكتلندا
Estonia	-	-	-	-	-	-	4	1	3	3	1	2	استونيا
Cyprus	-	-	-	-	-	-	-	-	-	1	-	1	قبرص
Luxmburg	-	-	-	-	-	-	-	-	-	1	-	1	لوكسمبورج
Ireland	-	-	-	-	-	-	4	-	4	1	-	1	ايرلندا
Russia	36	2	34	41	6	35	12	3	9	16	2	14	روسيا

جدول رقم (٣٢) تطور أعداد الموفدين للخارج في إجازات دراسية وفقاً لمجموعة الدول الآسيوية (غير العربية) والنوع خلال الفترة (٢٠١٦ - ٢٠١٩)

Table (32): The development of number of delegates on Scholarships according to Asian Countries (other than arabic) Group and sex during the Period (2016-2019)

years sex Asian countries Group (other than arabic)	2016			2017			2018			2019			السنوات
	جملة	إناث	ذكور	جملة	إناث	ذكور	جملة	إناث	ذكور	جملة	إناث	ذكور	النوع
	Total	Female	Male	Total	Female	Male	Total	Female	Male	Total	Female	Male	مجموعة الدول الآسيوية (غير العربية)
Total	115	17	98	137	25	112	232	54	178	251	61	190	الإجمالي
%	100	14.8	85.2	100	18.2	81.8	100	23.3	76.7	100	24.3	75.7	%
Japan	13	2	11	22	8	14	27	9	18	22	8	14	اليابان
South Korea	4	2	2	7	1	6	18	6	12	9	5	4	كوريا الجنوبية
China	92	12	80	104	16	88	154	36	118	194	42	152	الصين
India	1	-	1	-	-	-	9	-	9	4	1	3	الهند
Taiwan	1	-	1	-	-	-	12	-	12	6	2	4	تايوان
Turkey	1	1	-	-	-	-	2	2	-	5	3	2	تركيا
Malaysia	2	-	2	2	-	2	7	1	6	4	-	4	ماليزيا
Singapore	1	-	1	2	-	2	3	-	3	7	-	7	سنغافورة

جدول رقم (٣٣) تطور أعداد الموفدين للخارج في إجازات دراسية وفقاً لجموعة الدول الاقياوسية والنوع خلال الفترة (٢٠١٦ - ٢٠١٩)

Table (33): The development of number of delegates on Scholarships according to Eucalyptus countries Group and sex during the Period (2016-2019)

years sex Eucalyptus countries Group	2016			2017			2018			2019			السنوات
	جملة	إناث	ذكور	جملة	إناث	ذكور	جملة	إناث	ذكور	جملة	إناث	ذكور	النوع
	Total	Female	Male	Total	Female	Male	Total	Female	Male	Total	Female	Male	مجموعة الدول الاقياوسية
Total	7	1	6	12	1	11	15	6	9	17	4	13	الإجمالي
%	100	14.3	85.7	100	8.3	91.7	100	40.0	60.0	100	23.5	76.5	%
Australia	7	1	6	10	1	9	13	5	8	17	4	13	استراليا
New Zealand	-	-	-	2	-	2	2	1	1	-	-	-	نيوزيلندا

جدول رقم (٣٤) تطور أعداد الموفدين للخارج في إجازات دراسية وفقاً لجموعة الدول العربية والنوع خلال الفترة (٢٠١٦-٢٠١٩)

Table (34): The development of number of delegates on Scholarships according to Arab countries group and sex during the period (2016-2019)

years sex Arab countries Group	2017			2018			2019			السنوات
	جملة	إناث	ذكور	جملة	إناث	ذكور	جملة	إناث	ذكور	النوع
	Total	Female	Male	Total	Female	Male	Total	Female	Male	مجموعة الدول العربية
Total	2	-	2	3	1	2	11	5	6	الإجمالي
%	100	-	100.0	100	33.3	66.7	100	45.5	54.5	%
Saudi	1	-	1	1	-	1	4	-	4	السعودية
Kuwait	-	-	-	-	-	-	1	1	-	الكويت
Lebanon	1	-	1	1	-	1	-	-	-	لبنان
UAE	-	-	-	1	1	-	5	3	2	الإمارات
Morocco	-	-	-	-	-	-	1	1	-	المغرب

جدول رقم (٣٥) تطور أعداد الموفدين للخارج في إجازات دراسية وفقاً لجموعة الدول الإفريقية (غير العربية) والنوع خلال الفترة (٢٠١٦-٢٠١٩)

Table (35): The Development of number of delegates on Scholarships according to African Countries (other than arabic) Group and sex during the period (2016-2019)

years sex Group of Afrecan countries (other than arabic)	2016			2017			2018			2019			السنوات
	جملة	إناث	ذكور	جملة	إناث	ذكور	جملة	إناث	ذكور	جملة	إناث	ذكور	النوع
	Total	Female	Male	Total	Female	Male	Total	Female	Male	Total	Female	Male	مجموعة الدول الافريقية (غير العربية)
Total	2	1	1	2	-	2	2	-	2	1	-	1	الإجمالي
%	100	50.0	50.0	100	-	100.0	100	-	100.0	100	-	100.0	%
South Africa	2	1	1	-	-	-	1	-	1	1	-	1	جنوب إفريقيا
Nigeria	-	-	-	1	-	1	-	-	-	-	-	-	نيجيريا
Kenya	-	-	-	1	-	1	1	-	1	-	-	-	كينيا

Table (36): The development of number of delegates Abroad in Scholarships According to Countries Groups and Science Groups during the Period (2016-2019)

Science groups country groups	الاجمالي		الزراعية	الإنسانية	الأساسية	الهندسية	الطبية	مجموعات العلوم مجموعات الدول	السنوات
	%	No. / العدد	Agricultural	Humanity	Basic	Engineering	Medical		
Total	-	1907	270	269	357	611	400	الاجمالي	
%	100	-	14.2	14.1	18.7	32.0	21.0	%	
European	34.6	194	9	37	28	43	77	الأوروبية	2019
American	15.5	87	1	7	5	52	22	الأمريكية	
Asian (other than arabic)	44.7	251	54	46	47	78	26	الآسيوية (غير العربية)	
Eucalyptus	3.0	17	-	1	3	8	5	الإقيانوسية	
Arab	2.0	11	3	2	2	2	2	العربية	
African (other than arabic)	0.2	1	-	-	1	-	-	الإفريقية (غير العربية)	
Total	100	561	67	93	86	183	132	الجملة	
European	41.7	243	16	57	51	50	69	الأوروبية	2018
American	15.1	88	1	6	6	59	16	الأمريكية	
Asian (other than arabic)	39.8	232	63	28	47	51	43	الآسيوية (غير العربية)	
Eucalyptus	2.6	15	-	-	4	6	5	الإقيانوسية	
Arab	0.5	3	-	-	-	1	2	العربية	
African (other than arabic)	0.3	2	1	-	-	-	1	الإفريقية (غير العربية)	
Total	100	583	81	91	108	167	136	الجملة	
European	45.7	199	18	45	46	41	49	الأوروبية	2017
American	19.1	83	4	2	7	52	18	الأمريكية	
Asian (other than arabic)	31.5	137	42	5	34	45	11	الآسيوية (غير العربية)	
Eucalyptus	2.8	12	1	1	5	2	3	الإقيانوسية	
Arab	0.5	2	-	-	1	-	1	العربية	
African (other than arabic)	0.5	2	1	-	1	-	-	الإفريقية (غير العربية)	
Total	100	435	66	53	94	140	82	الجملة	
European	46.0	151	9	22	43	48	29	الأوروبية	2016
American	16.2	53	2	4	1	33	13	الأمريكية	
Asian (other than arabic)	35.1	115	45	5	21	37	7	الآسيوية (غير العربية)	
Eucalyptus	2.1	7	-	-	3	3	1	الإقيانوسية	
Arab	0.6	2	-	1	1	-	-	العربية	
African (other than arabic)	0.6	2	-	1	1	-	-	الإفريقية (غير العربية)	
Total	100	328	56	32	69	121	50	الجملة	

جدول رقم (٣٧) إجمالي أعداد الموفدين للخارج في إجازات دراسية وفقاً للجامعات ومجموعات الدول خلال الفترة (٢٠١٦ - ٢٠١٩)

Table (37) Total Number of deledates abroad on Scholar ships according to universities and Countries Groups during the Period (2016-2019)

country groups	Total / الإجمالي				African (الإفريقية) (غير العربية) (other than arabic)				Arab / العربية				Eucalyptus الإفريقيانية				Asian / (الآسيوية) (غير العربية) (other than arabic)				American / الأمريكية				European / الأوروبية				مجموعات الدول
	2019	2018	2017	2016	2019	2018	2017	2016	2019	2018	2017	2016	2019	2018	2017	2016	2019	2018	2017	2016	2019	2018	2017	2016	2019	2018	2017	2016	
Total	561	583	435	328	1	2	2	2	11	3	2	-	17	15	12	7	251	232	137	115	87	88	83	53	194	243	199	151	الإجمالي
%	100				14.3	28.6	28.6	28.6	68.8	18.8	12.5	-	33.3	29.4	23.5	13.7	34.1	31.6	18.6	15.6	28.0	28.3	26.7	17.0	24.7	30.9	25.3	19.2	%
Cairo	65	60	86	51	-	-	-	1	-	-	-	-	1	2	2	-	15	12	17	9	20	23	34	17	29	23	33	24	القاهرة
Alexandria	44	53	57	26	-	-	-	-	-	-	-	-	5	6	3	1	4	13	13	8	15	6	17	4	20	28	24	13	الإسكندرية
Ain Shams	72	79	54	26	1	-	-	-	1	2	2	-	1	2	2	2	12	12	5	3	18	22	11	9	39	41	34	12	عين شمس
Asyut	33	32	15	14	-	-	-	-	2	-	-	-	-	-	-	-	23	16	5	8	3	5	4	3	5	11	6	3	أسيوط
Tanta	17	16	12	4	-	-	-	-	2	-	-	-	-	-	1	-	5	8	5	-	3	5	-	2	7	3	6	2	طنطا
Mansoura	36	22	18	17	-	-	-	-	-	-	-	-	-	1	-	-	26	10	4	2	4	2	-	2	6	9	14	13	المنصورة
Zagazig	25	16	19	25	-	1	-	-	-	-	-	-	1	-	1	1	6	5	11	15	4	3	3	-	14	7	4	9	الزقازيق
Helwan	32	17	14	9	-	-	1	-	1	-	-	-	2	1	2	-	13	3	3	2	2	4	-	3	14	9	8	4	حلوان
Menia	12	19	11	10	-	-	-	-	-	-	-	-	1	2	-	-	9	8	4	4	-	2	1	-	2	7	6	6	المنيا
Monoufia	11	20	19	13	-	-	-	-	-	-	-	-	-	-	-	-	5	11	3	8	2	2	4	-	4	7	12	5	المشقة
Knat EL souais	12	11	10	4	-	-	-	-	-	-	-	-	1	-	-	-	5	7	4	2	2	-	4	-	4	4	2	2	قناة السويس
Ganob EL wady	8	8	8	4	-	-	-	-	-	-	-	-	-	-	-	-	6	5	5	1	1	1	-	1	1	2	3	2	جنوب الوادي
Al-Azhar	41	76	56	22	-	1	1	-	-	-	-	-	1	-	-	1	35	35	28	10	1	5	2	-	4	35	25	11	الأزهر
Fayoum	9	11	10	10	-	-	-	-	3	-	-	-	-	1	1	0	7	6	4	1	1	1	-	1	5	3	3	4	الفيوم
Bani Sweif	6	5	4	3	-	-	-	-	-	-	-	-	1	-	-	1	2	4	2	1	-	-	1	1	3	1	1	-	بنى سويف
Banha	27	22	19	25	-	-	-	-	-	-	-	-	-	-	-	-	21	15	15	16	4	2	2	1	2	5	2	8	بنها

تابع جدول رقم (٣٧) إجمالي أعداد الموظفين للخارج في إجازات دراسية وفقاً للجامعات ومجموعات الدول خلال الفترة (٢٠١٦ - ٢٠١٩)

cont Table (37) Total Number of deledates abroad on Scholar ships according to universities and Countries Groups during the Period (2016-2019)

country groups	Total / الإجمالي				African (الإفريقية) (غير العربية) (other than arabic)				Arab / العربية				Eucalyptus الإفيانوسية				Asian / (الآسيوية) (غير العربية) (other than arabic)				American / الأمريكية				European / الأوروبية				مجموعات الدول	
	2019	2018	2017	2016	2019	2018	2017	2016	2019	2018	2017	2016	2019	2018	2017	2016	2019	2018	2017	2016	2019	2018	2017	2016	2019	2018	2017	2016		الجامعات
Sohag	7	8	1	1	-	-	-	-	-	-	-	-	-	1	-	-	3	4	-	-	-	-	-	-	-	4	3	1	1	سوهاج
Kafr El Sheikh	11	11	4	2	-	-	-	-	-	-	-	-	-	-	-	-	9	11	2	-	-	-	-	-	-	2	-	2	2	كفر الشيخ
Damanhour	4	4	5	4	-	-	-	-	-	-	-	-	-	-	-	-	3	-	-	3	-	-	-	-	-	1	4	5	1	دمنهور
Port Said	5	1	3	3	-	-	-	-	1	-	-	-	1	-	-	-	1	-	-	-	-	-	-	-	-	2	1	3	3	بور سعيد
EL-souais	1	3	-	2	-	-	-	-	-	-	-	-	-	-	-	-	-	1	-	1	-	-	-	-	-	1	2	-	1	السويس
Damietta	9	3	1	4	-	-	-	-	-	-	-	-	-	-	-	-	8	2	1	3	-	1	-	-	-	1	-	-	1	دمياط
Aswan	9	16	6	4	-	-	-	-	-	-	-	-	-	-	-	-	5	9	4	2	-	-	-	-	-	4	7	2	2	أسوان
Sadat	2	4	-	-	-	-	-	-	-	-	-	-	-	-	-	-	1	2	-	-	-	-	-	-	-	1	2	-	-	السادات
El-Arish	1	2	-	-	-	-	-	-	-	-	-	-	-	-	-	-	1	1	-	-	-	-	-	-	-	-	1	-	-	العرش
Elwady Elgedid	2	-	-	-	-	-	-	-	-	-	-	-	-	-	-	-	2	-	-	-	-	-	-	-	-	-	-	-	-	الوادي الجديد
GUC	-	2	1	1	-	-	-	-	-	-	-	-	-	-	-	-	-	-	-	-	-	-	-	-	-	-	2	1	1	الألمانية
Sixth of October	-	-	1	-	-	-	-	-	-	-	-	-	-	-	-	-	-	-	-	-	-	-	-	-	-	-	-	1	-	السادس من أكتوبر
Egypt for Science and Technology	-	-	1	-	-	-	-	-	-	-	-	-	-	-	-	-	-	-	-	-	-	-	-	-	-	-	-	1	-	مصر للعلوم والتكنولوجيا
Other (1)	60	62	-	44	-	-	-	1	1	1	-	-	2	-	-	-	31	31	-	13	7	4	-	9	19	26	-	21	أخرى (١)	

(1) Including some institutes and scientific centers.

(١) تشمل بعض المعاهد والهيئات والمراكز العلمية .

جدول رقم (٣٨) أعداد الموفدين للخارج في إجازات دراسية وفقاً للجامعات ومجموعة الدول الأوروبية لإجمالي السنوات (٢٠١٦-٢٠١٩)

Table (38) Number of Delegates Abroad on Scholar ships According to Universities and European Countries Group for total years (2016-2019)

The country universities	الإجمالي / Total		روسيا	أيرلندا	قبرص	لوكسمبورج	استونيا	اسكتلندا	صربيا	سلوفاكيا	رومانيا	بلغاريا	المجر	البرتغال	فنلندا	النرويج	سويسرا	الدنمارك	التشيك	السويد	النمسا	اليونان	هولندا	بلجيكا	اسبانيا	إيطاليا	فرنسا	ألمانيا	إنجلترا	الدولة الجامعات
	%	العدد No.	Russia	Ireland	Cyprus	Luxburg	Estonia	Scotland	Serbia	Slovakia	Romania	Bulgaria	Hungary	Portugal	Finland	Norway	Switzerland	Denmark	Czech	Sweden	Austria	Greece	Netherlands	Belgium	Spain	Italy	France	Germany	England	
Total	100	787	105	5	1	1	7	3	1	5	6	2	48	6	13	4	14	5	10	7	6	12	17	10	32	50	50	224	143	الإجمالي
Cairo	13.9	109	-	-	-	1	-	-	-	-	3	-	7	2	-	-	1	4	-	2	1	3	5	3	5	8	7	39	18	القاهرة
Alexandria	10.8	85	3	-	-	-	-	-	-	-	-	-	1	1	-	1	2	-	-	-	-	3	2	2	11	4	19	36	الإسكندرية	
Ain Shams	16.0	126	4	-	-	-	1	1	1	1	-	-	3	-	1	1	2	-	6	1	-	3	-	2	6	15	44	34	عين شمس	
Asyut	3.2	25	1	1	-	-	-	-	-	-	-	-	1	-	1	-	-	1	1	-	-	-	1	-	1	1	12	4	أسيوط	
Tanta	2.3	18	5	-	-	-	2	-	-	-	-	-	-	-	-	-	-	-	-	-	-	1	-	-	3	1	3	3	طنطا	
Mansoura	5.3	42	8	-	-	-	-	-	-	1	-	-	6	1	1	-	-	-	2	-	-	-	1	1	-	2	1	13	5	المنصورة
Zagazig	4.3	34	5	-	-	-	-	-	-	-	-	-	4	-	-	-	-	-	-	-	-	1	-	-	1	3	12	8	الزقازيق	
Helwan	4.4	35	3	1	1	-	1	-	-	-	-	-	2	1	-	1	1	-	1	-	-	1	-	7	3	2	4	6	حلوان	
Menia	2.7	21	6	-	-	-	-	-	-	-	3	-	3	-	-	-	-	-	-	-	-	-	-	-	2	2	5	-	المنيا	
Monoufia	3.6	28	6	-	-	-	-	-	-	-	-	-	1	-	1	-	-	-	-	-	1	-	-	2	1	2	9	3	المنوفية	
Knat EL souais	1.5	12	0	-	-	-	-	-	-	-	-	-	2	1	-	-	1	-	-	-	-	-	-	-	1	-	3	4	قناة السويس	
Ganob EL wady	1.0	8	2	-	-	-	-	-	-	-	-	-	1	-	-	-	-	-	-	-	-	1	-	-	-	-	1	2	1	جنوب الوادي
Al-Azhar	9.5	75	23	1	-	-	-	-	-	-	-	-	1	1	2	-	-	-	-	-	2	3	-	1	7	2	3	23	6	الازهر
Fayoum	1.9	15	2	1	-	-	-	-	-	-	-	-	-	-	-	1	-	-	-	1	-	1	-	3	-	1	3	2	الفيوم	
Bani Sweif	0.6	5	-	1	-	-	-	-	-	-	-	-	3	-	-	-	-	-	-	1	-	-	-	-	-	-	-	-	-	بني سويف
Kafr El Sheikh	0.8	6	1	-	-	-	-	-	-	-	-	-	1	-	-	-	-	-	-	-	-	2	-	-	1	-	-	-	1	كفر الشيخ
Banha	2.2	17	8	-	-	-	-	2	-	-	-	-	2	-	2	-	-	-	-	-	-	-	-	-	-	-	1	2	بنها	
Sohag	1.1	9	4	-	-	-	-	-	-	-	-	-	-	-	1	-	1	-	-	-	-	-	-	-	-	1	-	2	سوهاج	
Damanhour	1.4	11	8	-	-	-	-	-	-	-	-	-	-	-	-	-	-	-	-	-	-	-	-	-	1	-	-	-	-	دمنهور
Port Said	1.1	9	3	-	-	-	-	-	-	-	-	-	-	-	-	-	-	-	-	1	-	1	-	1	2	-	1	-	-	بور سعيد
EL-souais	0.5	4	1	-	-	-	-	-	-	-	-	-	-	-	-	-	-	-	-	-	-	-	-	-	-	-	-	3	-	السويس
Damietta	0.3	2	1	-	-	-	-	-	-	-	-	-	-	-	1	-	-	-	-	-	-	-	-	-	-	-	-	-	-	دمياط
Aswan	1.9	15	1	-	-	-	1	-	-	-	-	-	6	-	-	1	2	-	-	-	-	-	-	-	1	-	-	2	1	أسوان
Sadat	0.4	3	-	-	-	-	-	-	-	-	-	-	-	-	-	-	-	-	-	-	-	-	-	-	-	1	1	1	-	السادات
El-Arish	0.1	1	-	-	-	-	-	-	-	-	-	-	1	-	-	-	-	-	-	-	-	-	-	-	-	-	-	-	-	العريش
Egypt for Science and Technology	0.1	1	-	-	-	-	-	-	-	-	-	-	-	-	-	-	-	-	-	-	-	-	-	-	-	-	-	1	-	مصر للعلوم والتكنولوجيا
GUC	0.5	4	-	-	-	-	-	-	-	-	-	-	-	-	-	-	-	-	-	-	-	-	-	-	-	-	-	4	-	الألمانية
Sixth of October	0.1	1	-	-	-	-	-	-	-	-	-	-	-	-	-	-	-	-	-	-	-	-	-	-	1	-	-	-	-	السادس من أكتوبر
Other (1)	8.4	66	10	-	-	-	2	-	-	3	-	-	4	-	3	-	3	-	-	1	2	-	3	-	1	4	5	18	7	أخرى (١)

(1) Including some institutes and scientific centers

(١) تشمل بعض المعاهد والهيئات والمراكز العلمية .

جدول رقم (٣٩) أعداد الموفدين للخارج في إجازات دراسية وفقاً للجامعات وباقي مجموعات الدول لإجمالي السنوات (٢٠١٦-٢٠١٩)

Table (39) Number of delegates abroad on Scholar ships According to universities and other countries groups for total years (2016-2019)

country groups	الإجمالي / Total		الإفريقية (غير العربية) / African (other)			العربية / Arab					الأفريقية / Eualyptus		الآسيوية (غير العربية) / Asian (other than arabic)							الأمريكية / American					مجموعات الدول	
	%	العدد No.	جنوب إفريقيا	نيجريا	كينيا	السعودية	الكويت	الإمارات	لبنان	المغرب	نيوزيلندا	أستراليا	تايوان	سنغافورة	ماليزيا	تركيا	الهند	كوريا الجنوبية	الصين	اليابان	شيلي	البرازيل	المكسيك	كندا		الولايات المتحدة
			South Africa	Nigeria	Kenya	Saudi	Elkuwait	UAE	Lebanon	Morocco	New Zealand	Australia	Taiwan	Singapore	Malaysia	Turkey	India	South Korea	China	Japan	Chilean	Brazil	Mexico	Canada		United States
Total	100	1120	4	1	2	6	1	6	2	1	4	47	19	13	15	8	14	38	544	84	1	1	1	125	183	الإجمالي
Cairo	13.7	153	1	-	-	-	-	-	-	-	5	-	2	4	-	-	4	33	10	1	-	-	45	48	القاهرة	
Alexandria	8.5	95	-	-	-	-	-	-	-	1	14	1	1	-	-	1	1	28	6	-	-	-	18	24	الإسكندرية	
Ain Shams	9.4	105	1	-	-	3	-	1	1	-	5	-	1	-	2	-	5	17	7	-	-	-	23	37	عين شمس	
Asyut	6.2	69	-	-	-	1	-	1	-	-	-	7	2	1	-	-	6	26	10	-	-	1	8	6	أسبوط	
Tanta	2.8	31	-	-	-	-	1	1	-	-	1	-	1	-	-	2	-	13	2	-	-	-	4	6	طنطا	
Mansoura	4.6	51	-	-	-	-	-	-	-	-	1	-	-	1	2	3	1	32	3	-	-	-	1	7	المنصورة	
Zagazig	4.6	51	1	-	-	-	-	-	-	-	3	-	-	-	-	2	-	32	3	-	-	-	4	6	الزقازيق	
Helwan	3.3	37	-	1	-	-	-	1	-	-	4	-	2	-	-	-	-	18	1	-	-	-	6	3	حلوان	
Menia	2.8	31	-	-	-	-	-	-	-	-	3	-	-	-	-	-	-	24	1	-	-	-	-	3	المنيا	
Monoufia	3.1	35	-	-	-	-	-	-	-	-	-	-	1	2	-	1	2	18	3	-	-	-	4	4	المنوفية	
Kanat El-souais	2.2	25	-	-	-	-	-	-	-	-	1	-	-	-	-	-	-	15	3	-	-	-	2	4	قناة السويس	
Elwady elgadid	1.8	20	-	-	-	-	-	-	-	-	-	-	-	-	-	-	1	10	6	-	-	-	-	3	جنوب الوادي	
Al-Azhar	10.7	120	-	-	2	-	-	-	-	-	2	9	-	-	1	4	3	84	7	-	-	-	2	6	الازهر	
Fayoum	2.2	25	-	-	-	1	-	2	-	-	2	-	-	-	-	-	-	16	1	-	-	-	-	3	الفيوم	
Bani Sweif	1.2	13	-	-	-	-	-	-	-	-	2	-	-	-	-	-	-	6	3	-	-	-	1	1	بنى سويف	
Kafir El Sheikh	2.0	22	-	-	-	-	-	-	-	-	-	-	-	5	-	-	1	13	3	-	-	-	-	-	كفر الشيخ	
Banha	6.8	76	-	-	-	-	-	-	-	-	-	-	-	1	-	-	1	61	4	-	-	-	5	4	بنها	
Sohag	0.7	8	-	-	-	-	-	-	-	-	1	1	-	1	-	-	-	4	1	-	-	-	-	-	سوهاج	
Damanhour	0.5	6	-	-	-	-	-	-	-	-	-	-	-	-	-	1	-	4	1	-	-	-	-	-	دمنهوور	
Port Said	0.3	3	-	-	-	1	-	-	-	-	1	-	-	-	-	-	-	1	-	-	-	-	-	-	بورسعيد	
Suez	0.2	2	-	-	-	-	-	-	-	-	-	-	-	-	-	-	-	1	1	-	-	-	-	-	السويس	
Damietta	1.3	15	-	-	-	-	-	-	-	-	-	-	-	-	-	-	-	12	2	-	-	-	-	1	دمياط	
Aswan	1.8	20	-	-	-	-	-	-	-	-	-	-	2	-	-	-	-	16	2	-	-	-	-	-	أسوان	
Sadat	0.3	3	-	-	-	-	-	-	-	-	-	-	-	-	-	-	-	3	-	-	-	-	-	-	السادات	
Elwady Elgedid	0.2	2	-	-	-	-	-	-	-	-	-	-	-	-	-	-	-	2	-	-	-	-	-	-	-	الوادي الجديد
El-Arish	0.2	2	-	-	-	-	-	-	-	-	-	-	-	-	-	-	-	2	-	-	-	-	-	-	العرش	
Other (1)	8.9	100	1	-	-	-	-	-	1	1	2	1	1	-	3	-	13	53	4	-	1	-	2	17	أخرى (1)	

(١) تشمل بعض المعاهد والهيئات والمراكز العلمية

Including some institutes and scientific centers (1).

Table (40) Distribution of delegates abroad on Scholar ships according to countries groups and science groups in 2019

Science groups country groups	Total / الإجمالي		الزراعية	الإنسانية	الأساسية	الهندسية	الطبية	مجموعات العلوم
	%	No./ العدد	Agricultural	Humanity	Basic	Engineering	Medical	مجموعات الدول
Total	-	561	67	93	86	183	132	الإجمالي
%	100	-	11.9	16.6	15.3	32.6	23.5	%
European								الأوروبية
Czech	1.5	3	-	3	-	-	-	التشيك
Hungary	5.7	11	1	2	6	1	1	المجر
Romania	1.5	3	1	2	-	-	-	رومانيا
Russia	8.2	16	-	3	5	3	5	روسيا
Slovakia	1.5	3	-	-	3	-	-	سلوفاكيا
Denmark	0.5	1	-	-	-	-	1	الدنمارك
Estonia	1.5	3	-	-	-	3	-	استونيا
Finland	1.0	2	-	1	-	-	1	فنلندا
Ireland	0.5	1	-	-	-	1	-	ايرلندا
Norway	0.5	1	-	1	-	-	-	النرويج
Sweden	2.1	4	-	1	1	2	-	السويد
England	26.8	52	-	4	3	8	37	المملكة المتحدة
Greece	2.1	4	1	3	-	-	-	اليونان
Italy	6.2	12	3	3	1	1	4	إيطاليا
Portugal	1.0	2	-	1	-	1	-	البرتغال
Spain	5.2	10	2	-	-	7	1	اسبانيا
Austria	0.5	1	-	-	-	1	-	النمسا
Belgium	2.6	5	-	2	-	1	2	بلجيكا
France	7.2	14	1	1	3	6	3	فرنسا
Germany	17.5	34	-	6	4	3	21	ألمانيا
Luxburg	0.5	1	-	-	-	1	-	لوكسمبرج
Holland	3.6	7	-	1	2	3	1	هولندا
Switzerland	1.0	2	-	2	-	-	-	سويسرا
Scotland	0.5	1	-	1	-	-	-	اسكتلندا
Cyprus	0.5	1	-	-	-	1	-	قبرص
Total	100	194	9	37	28	43	77	الجملة

تابع جدول رقم (٤٠) توزيع الوفدين للخارج في إجازات دراسية وفقاً لمجموعات الدول ومجموعات العلوم عام ٢٠١٩

cont Table (40) Distribution of delegates abroad on Scholar ships according to countries groups and science groups in 2019

Science groups country groups	Total / الإجمالي		الزراعية	الإنسانية	الأساسية	الهندسية	الطبية	مجموعات العلوم مجموعات الدول
	%	No./ العدد	Agricultural	Humanity	Basic	Engineering	Medical	
<u>American</u>								
United States of America	56.3	49	1	6	3	21	18	الأمريكية الولايات المتحدة الأمريكية
Canada	43.7	38	-	1	2	31	4	كندا
Total	100	87	1	7	5	52	22	الجملة
<u>Asian (other than arabic)</u>								
China	77.3	194	53	37	28	64	12	الآسيوية (غير العربية) الصين
South Korea	3.6	9	-	3	2	3	1	كوريا الجنوبية
japan	8.8	22	1	1	7	5	8	اليابان
India	1.6	4	-	-	1	-	3	الهند
Malaysia	1.6	4	-	2	-	2	-	ماليزيا
Singapore	2.8	7	-	-	3	3	1	سنغافورة
Turkey	2.0	5	-	3	-	1	1	تركيا
Taiwan	2.4	6	-	-	6	-	-	تايوان
Total	100	251	54	46	47	78	26	الجملة
<u>Eucalyptus</u>								
Australia	100.0	17	-	1	3	8	5	الإقيانوسية استراليا
Total	100	17	-	1	3	8	5	الجملة
<u>Arab</u>								
Morocco	9.1	1	1	-	-	-	-	العربية المغرب
Kuwait	9.1	1	-	-	-	-	1	الكويت
Saudi	36.4	4	2	-	1	1	-	السعودية
UAE	45.5	5	-	2	1	1	1	الامارات
Total	100	11	3	2	2	2	2	الجملة
<u>African countries (other than arabic)</u>								
South Africa	100.0	1	-	-	1	-	-	الأفريقية (غير العربية) جنوب افريقيا
Total	100	1	-	-	1	-	-	الجملة

الفصل الرابع

الموفدون للخارج فى بعثات إشراف مشترك

خلال الفترة (٢٠١٦ - ٢٠١٩)

Chapter 4

Delegates abroad in joint supervision

during the period (2016-2019)

جدول رقم (٤١) التوزيع العددي والنسبي للموفدين للخارج في بعثات إشراف مشترك وفقاً لمجموعات الدول والنوع خلال الفترة (٢٠١٦ - ٢٠١٩)

Table (41): the numerical and relative distribution of delegates abroad in joint supervision missions according to country groups and sex during the Period (2016-2019)

الإجمالي/Total			الإفريقية (غير العربية) African (other than arabic)			الإقباتونية/Eucalyptus			الآسيوية (غير العربية) Asain(other than arabic)			الأمريكية/American			الأوروبية /European			country groups/ مجموعات الدول
جملة	إناث	ذكور	جملة	إناث	ذكور	جملة	إناث	ذكور	جملة	إناث	ذكور	جملة	إناث	ذكور	جملة	إناث	ذكور	sex / النوع
Total	Female	Male	Total	Female	Male	Total	Female	Male	Total	Female	Male	Total	Female	Male	Total	Female	Male	years / السنوات
42	17	25	-	-	-	-	-	-	2	1	1	11	8	3	29	8	21	2019
100	40.5	59.5	-	-	-	-	-	-	100	50.0	50.0	100	72.7	27.3	100	27.6	72.4	%
227	98	129	1	-	1	3	3	-	32	11	21	98	49	49	93	35	58	2018
100	43.17	56.8	100	-	100.0	100	100.0	-	100	34.4	65.6	100	50.0	50.0	100	37.6	62.4	%
40	21	19	-	-	-	1	1	-	7	2	5	6	3	3	26	15	11	2017
100	52.5	47.5	-	-	-	100	100.0	-	100	28.6	71.4	100	50.0	50.0	100	57.7	42.3	%
329	128	201	-	-	-	7	2	5	54	21	33	127	57	70	141	48	93	2016
100	38.9	61.1	-	-	-	100	28.6	71.4	100	38.9	61.1	100	44.9	55.1	100	34.0	66.0	%

جدول رقم (٤٢) تطور أعداد الموفدين للخارج في بعثات إشراف مشترك وفقاً لجموعه الدول الأوروبية والنوع خلال الفترة (٢٠١٦-٢٠١٩)

Table (42): The development of number of delegates abroad in joint Supervision missions according to European countries group and sex during the period (2016-2019)

European countries Group	years	2016			2017			2018			2019			السنوات
		جملة	إناث	ذكور	جملة	إناث	ذكور	جملة	إناث	ذكور	جملة	إناث	ذكور	النوع
	Total	Female	Male	Total	Female	Male	Total	Female	Male	Total	Female	Male	مجموعة الدول الأوروبية	
Total		141	48	93	26	15	11	93	35	58	29	8	21	الإجمالي
%		100	34.0	66.0	100	57.7	42.3	100	37.6	62.4	100	27.6	72.4	%
England		45	20	25	11	8	3	39	21	18	12	3	9	إنجلترا
France		7	2	5	4	2	2	4	1	3	3	-	3	فرنسا
Germany		35	15	20	4	3	1	21	8	13	8	4	4	ألمانيا
Switzerland		2	-	2	-	-	-	2	-	2	-	-	-	سويسرا
Sweden		1	-	1	1	-	1	2	-	2	-	-	-	السويد
Spain		6	1	5	1	-	1	6	2	4	-	-	-	أسبانيا
Holland		1	-	1	-	-	-	2	-	2	-	-	-	هولندا
Italy		26	4	22	4	1	3	10	-	10	4	-	4	إيطاليا
Finland		2	-	2	-	-	-	2	1	1	-	-	-	فنلندا
Belgium		3	1	2	-	-	-	2	-	2	1	1	-	بلجيكا
Austria		3	-	3	-	-	-	1	1	-	1	-	1	النمسا
Scotland		-	-	-	-	-	-	1	-	1	-	-	-	اسكتلندا
Norway		1	1	-	-	-	-	-	-	-	-	-	-	النرويج
Portugal		1	-	1	-	-	-	-	-	-	-	-	-	البرتغال
Ireland		2	-	2	-	-	-	-	-	-	-	-	-	أيرلندا
Greece		1	-	1	-	-	-	-	-	-	-	-	-	اليونان
Russia		2	2	-	-	-	-	-	-	-	-	-	-	روسيا
Denmark		3	2	1	1	1	-	1	1	-	-	-	-	الدنمارك

جدول رقم (٤٦) تطور أعداد الموفدين للخارج في بعثات إشراف مشترك وفقاً لمجموعات الدول ومجموعات العلوم خلال الفترة (٢٠١٦ - ٢٠١٩)

Table (46): The development of number of delegates abroad in joint supervision missions according to countries groups and science groups during the Period (2016-2019)

Science groups country groups	الاجمالي		الزراعية	الإنسانية	الأساسية	الهندسية	الطبية	مجموعات العلوم مجموعات الدول	السنوات
	%	No./ العدد	Agricultural	Humanity	Basic	Engineering	Medical		
Total	-	638	23	64	126	26	399	الاجمالي	
%	100	-	3.6	10.0	19.7	4.1	62.5	%	
European	69.0	29	-	5	3	-	21	الأوروبية	2019
American	26.2	11	-	1	3	-	7	الأمريكية	
Asian (other than arabic)	4.8	2	-	-	-	-	2	الآسيوية (غير العربية)	
Total	100	42	-	6	6	-	30	الجملة	
European	41.0	93	2	5	22	5	59	الأوروبية	2018
American	43.2	98	7	8	19	2	62	الأمريكية	
Asian (other than arabic)	14.1	32	1	-	9	1	21	الآسيوية (غير العربية)	
Eucalyptus	1.3	3	-	1	-	-	2	الاقبانيوسية	
African (other than arabic)	0.4	1	-	1	-	-	-	الإفريقية(غير العربية)	
Total	100	227	10	15	50	8	144	الجملة	
European	65.0	26	3	4	2	1	16	الأوروبية	2017
American	15.0	6	-	2	1	-	3	الأمريكية	
Asian (other than arabic)	17.5	7	-	-	1	1	5	الآسيوية (غير العربية)	
Eucalyptus	2.5	1	-	-	1	-	-	الاقبانيوسية	
Total	100	40	3	6	5	2	24	الجملة	
European	42.9	141	2	17	27	5	90	الأوروبية	2016
American	38.6	127	3	18	26	6	74	الأمريكية	
Asian (other than arabic)	16.4	54	5	1	11	4	33	الآسيوية (غير العربية)	
Eucalyptus	2.1	7	-	1	1	1	4	الاقبانيوسية	
Total	100	329	10	37	65	16	201	الجملة	

Table (47) Total number of delegates abroad in joint supervision missions according to universities and countries groups during the period (2016-2019)

country groups	total / الإجمالي				African (الإفريقية) (غير العربية) (other than arabic)				Eucalyptus / الإقبانوسية				Asian (الآسيوية) (غير العربية) (other than arabic)				American / الأمريكية				European / الأوروبية				مجموعات الدول	
	2019	2018	2017	2016	2019	2018	2017	2016	2019	2018	2017	2016	2019	2018	2017	2016	2019	2018	2017	2016	2019	2018	2017	2016		الجامعات
Total	42	227	40	329	-	1	-	-	-	3	1	7	2	32	7	54	11	98	6	127	29	93	26	141	الإجمالي	
%	100				-	100.0	-	-	-	27.3	9.1	63.6	2.1	33.7	7.4	56.8	4.5	40.5	2.5	52.5	10.0	32.2	9.0	48.8	%	
Cairo	3	10	5	14	-	-	-	-	-	1	-	-	1	-	-	-	-	5	-	8	2	4	5	6	القاهرة	
Alexandria	2	10	4	16	-	-	-	-	-	1	-	-	-	-	3	2	6	-	7	-	3	4	6	الإسكندرية		
Ain Shams	-	11	2	7	-	-	-	-	-	-	-	-	-	1	-	1	-	5	-	4	-	5	2	2	عين شمس	
Asyut	3	13	6	41	-	-	-	-	-	-	-	2	-	2	1	4	-	5	-	13	3	6	5	22	أسيوط	
Tanta	12	24	4	31	-	-	-	-	-	-	-	-	-	3	-	8	4	9	1	8	8	12	3	15	طنطا	
Mansoura	7	21	4	36	-	-	-	-	-	-	-	1	1	4	-	6	3	5	2	14	3	12	2	15	المنصورة	
Zagazig	1	14	5	19	-	-	-	-	-	-	1	1	-	2	2	2	-	9	1	12	1	3	1	4	الزقازيق	
Helwan	-	4	1	5	-	-	-	-	-	-	-	-	-	-	1	-	-	3	-	3	-	1	-	2	حلوان	
Menia	1	14	1	10	-	-	-	-	-	-	-	-	-	3	-	2	1	3	1	4	-	8	-	4	المنيا	
Monoufia	-	14	-	12	-	-	-	-	-	-	-	-	-	-	-	3	-	5	-	2	-	9	-	7	المنوفية	
Knat EL souais	5	12	1	12	-	-	-	-	-	-	-	-	-	-	-	-	1	7	-	4	4	5	1	8	قناة السويس	
Ganob EL wady	1	6	1	4	-	-	-	-	-	-	-	-	-	-	1	-	1	-	3	-	1	1	2	1	2	جنوب الوادي
Al-Azhar	-	17	2	10	-	1	-	-	-	-	-	1	-	2	1	3	-	11	-	4	-	3	1	2	الازهر	
Fayoum	-	4	-	3	-	-	-	-	-	1	-	-	-	-	-	-	-	3	-	1	-	-	-	2	الفيوم	
Bani Sweif	4	9	-	6	-	-	-	-	-	-	-	-	-	1	-	1	-	4	-	3	4	4	-	2	بني سويف	
Banha	-	2	-	12	-	-	-	-	-	-	-	-	-	1	-	2	-	1	-	4	-	-	-	6	بنها	
Sohag	1	4	2	17	-	-	-	-	-	-	-	-	-	2	1	2	-	1	1	5	1	1	-	10	سوهاج	
Kafr El Sheikh	-	1	-	7	-	-	-	-	-	-	-	1	-	1	-	2	-	-	-	3	-	-	-	1	كفر الشيخ	
Damanhour	-	1	-	8	-	-	-	-	-	-	-	-	-	-	-	3	-	-	-	3	-	1	-	2	دمنهور	
Port Said	-	2	-	3	-	-	-	-	-	-	-	1	-	-	-	1	-	2	-	1	-	-	-	-	بورسعيد	
EL souais	-	5	-	3	-	-	-	-	-	-	-	-	-	1	-	-	-	3	-	3	-	1	-	-	السويس	
Damietta	-	4	1	6	-	-	-	-	-	-	-	-	-	-	-	-	-	1	-	4	-	3	1	2	دمياط	
Aswan	-	7	1	7	-	-	-	-	-	-	-	-	-	2	1	2	-	2	-	1	-	3	-	4	أسوان	
Sadat	-	2	-	5	-	-	-	-	-	-	-	-	-	1	-	1	-	1	-	2	-	-	-	2	السادات	
Other (1)	2	16	-	35	-	-	-	-	-	-	-	-	-	5	-	7	-	4	-	13	2	7	-	15	أخرى (١)	

(١) تشمل بعض المعاهد والهيئات والمراكز العلمية

Include some institutes and scientific centers (1).

جدول رقم (٤٨) أعداد الموفدين للخارج في بعثات إشراف مشترك وفقا للجامعات ومجموعة الدول الأوروبية لإجمالي السنوات (٢٠١٦ - ٢٠١٩)

Table (48) Number of delegates abroad in joint supervision missions according to universities and European countries group for total years (2016-2019)

The country universities	الإجمالي / Total		الدنمارك	روسيا	اليونان	أيرلندا	البرتغال	النرويج	اسكتلندا	النمسا	بلجيكا	فنلندا	إيطاليا	هولندا	أسبانيا	السويد	سويسرا	ألمانيا	فرنسا	الانجلترا	الدولة
	%	العدد No.	Denmark	Russia	Greece	Ireland	Portugal	Norway	Scotland	Austria	Belgium	Finland	Italy	Netherlands	Spain	Sweden	Switzerland	Germany	France	England	الجامعات
Total	100	289	5	2	1	2	1	1	1	5	6	4	44	3	13	4	4	68	18	107	الإجمالي
Cairo	5.9	17	-	-	-	-	-	-	-	-	-	-	-	-	-	-	1	3	-	13	القاهرة
Alexandria	4.5	13	-	-	-	-	-	-	-	-	-	-	1	-	1	-	-	2	2	7	الإسكندرية
Ain Shams	3.1	9	-	-	-	-	-	-	-	-	-	-	-	-	1	-	-	1	1	6	عين شمس
Asyut	12.5	36	-	-	-	2	-	-	-	-	-	1	6	-	2	-	-	11	2	12	أسيوط
Tanta	13.1	38	1	-	-	-	-	-	-	2	3	-	13	-	1	1	-	4	3	10	طنطا
Mansoura	11.1	32	3	-	-	-	-	-	-	-	-	-	6	-	2	-	-	6	4	11	المنصورة
Zagazig	3.1	9	-	-	-	-	-	-	-	-	-	-	2	-	-	-	-	3	1	3	الزقازيق
Helwan	1.0	3	-	-	-	-	-	-	-	-	-	-	1	-	-	-	-	2	-	-	حلوان
Menia	4.2	12	-	-	-	-	-	-	1	-	-	-	-	-	1	-	-	7	-	3	المنيا
Monoufia	5.5	16	-	-	-	-	-	-	-	-	-	-	1	-	-	-	1	4	-	10	المنوفية
Knat EL souais	6.2	18	-	-	-	-	-	-	-	-	1	-	2	1	-	-	-	2	-	12	قناة السويس
Ganob EL wady	2.1	6	-	-	-	-	1	-	-	-	-	-	1	-	1	-	-	2	-	1	جنوب الوادى
Al-Azhar	2.1	6	-	-	-	-	-	-	-	-	-	-	2	-	-	1	-	-	2	1	الازهر
Fayoum	0.7	2	-	-	-	-	-	-	-	-	-	-	-	-	1	-	-	-	-	1	الفيوم
Bani Sweif	3.5	10	-	-	-	-	-	-	-	1	2	-	-	-	1	1	-	4	-	1	بنى سويف
Banha	2.1	6	-	-	-	-	-	-	-	-	-	-	1	-	-	-	-	1	-	4	بنها
Sohag	4.2	12	-	-	1	-	-	-	-	2	-	-	2	1	-	-	1	3	-	2	سوهاج
Kafr El Sheikh	0.3	1	-	-	-	-	-	-	-	-	-	-	-	-	-	-	-	-	1	-	كفر الشيخ
Damanhour	1.0	3	-	1	-	-	-	-	-	-	-	-	1	-	1	-	-	-	-	-	دمنهور
EL souais	0.3	1	-	-	-	-	-	-	-	-	-	1	-	-	-	-	-	-	-	-	السويس
Damietta	2.1	6	1	-	-	-	-	1	-	-	-	1	1	-	-	-	-	-	-	2	دمياط
Aswan	2.4	7	-	-	-	-	-	-	-	-	-	-	2	-	-	-	1	2	-	2	أسوان
Sadat	0.7	2	-	-	-	-	-	-	-	-	-	-	-	-	-	-	-	-	-	2	السادات
Other (1)	8.3	24	-	1	-	-	-	-	-	-	-	1	2	1	1	1	-	11	2	4	أخرى (١)

(١) تشمل بعض المعاهد والهيئات والمراكز العلمية .

Table (49) Number of delegates abroad in joint supervision missions according to universities and other countries groups for total years (2016-20198)

country groups	Total / الإجمالي		الإفريقية (غير العربية)	الإفريقياتوسية			Asian (other than arabic) / الآسيوية (غير العربية)					American/ الأمريكية		مجموعات الدول
	%	العدد No.	أفريقيات	نيوزيلندا	أستراليا	تركيا	الهند	كوريا الجنوبية	الصين	اليابان	كندا	الولايات المتحدة الأمريكية		
			Tanzania	New Zealand	Australia	Turkey	India	South Korea	China	japan	Canada	United States		
universities														الجامعات
Total	100	349	1	1	10	1	2	5	5	82	27	215	الإجمالي	
Cairo	4.3	15	.	.	1	1	1	12	القاهرة	
Alexandria	5.4	19	.	.	1	3	1	14	الإسكندرية	
Ain Shams	3.2	11	1	1	2	7	عين شمس	
Asyut	7.7	27	.	.	2	.	.	.	1	6	2	16	أسيوط	
Tanta	9.5	33	1	2	.	8	5	17	طنطا	
Mansoura	10.3	36	.	.	1	.	.	1	.	10	2	22	المنصورة	
Zagazig	8.6	30	.	1	1	.	.	.	3	3	1	21	الرقايق	
Helwan	2.0	7	1	.	6	حلوان	
Menia	4.0	14	5	3	6	المنيا	
Monoufia	2.9	10	.	.	.	1	.	.	.	2	2	5	المنوفية	
Knat EL souais	3.4	12	12	قناة السويس	
Ganob EL wady	1.7	6	2	.	4	جنوب الوادي	
Al-Azhar	6.6	23	1	.	1	6	.	15	الازهر	
Fayoum	1.4	5	.	.	1	4	الفيوم	
Bani Sweif	2.6	9	2	.	7	بني سويف	
Banha	2.3	8	3	2	3	بنها	
Sohag	3.4	12	1	.	.	4	.	7	سوهاج	
Kافر El Sheikh	2.0	7	.	.	1	3	.	3	كفر الشيخ	
Damanhour	1.7	6	3	2	1	دمنهور	
Port Said	1.4	5	.	.	1	1	.	3	بورسعيد	
EL souais	2.0	7	1	1	5	السويس	
Damietta	1.4	5	5	دمياط	
Aswan	2.3	8	2	.	3	.	3	أسوان	
Sadat	1.4	5	2	.	3	السادات	
Other (1)	8.3	29	12	3	14	أخرى (١)	

(١) تشمل بعض المعاهد والهيئات والمراكز العلمية .

(1) Include some institutes and scientific centers .

جدول رقم (٥٠) توزيع الموفدين للخارج في بعثات الإشراف المشترك وفقاً لمجموعات الدول ومجموعات العلوم عام ٢٠١٩

Table (50): distribution of delegates abroad in joint supervision missions according to countries groups and science groups in 2019

Science groups country groups	الإجمالي		الإنسانية	الأساسية	الطبية	مجموعات العلوم مجموعات الدول
	%	No. العدد	Humanity	Bbasic	Medical	
Total	-	42	6	6	30	الإجمالي
%	100	-	14.3	14.3	71.4	%
<u>European</u>						<u>الأوروبية</u>
England	41.4	12	1	1	10	انجلترا
Italy	13.8	4	-	-	4	ايطاليا
Austria	3.4	1	-	-	1	النمسا
Belgium	3.4	1	-	-	1	بلجيكا
France	10.3	3	-	1	2	فرنسا
Germany	27.6	8	4	1	3	المانيا
Total	100	29	5	3	21	الجملة
<u>American</u>						<u>الأمريكية</u>
United States of America	90.9	10	1	2	7	الولايات المتحدة الأمريكية
Canada	9.1	1	-	1	-	كندا
Total	100	11	1	3	7	الجملة
<u>Asian (other than arabic)</u>						<u>الآسيوية (غير العربية)</u>
japan	100.0	2	-	-	2	اليابان
Total	100	2	-	-	2	الجملة

الفصل الخامس

الموفدون للخارج في مهام علمية طبقاً للتصنيف الدولي المقتن (اسكد)

عام ٢٠١٩

Chapter 5

Delegates abroad in scientific missions according to ISCED

classification 2019

جدول رقم (٥١) أعداد الموفدين للخارج في مهام علمية وفقاً لنوع الإيفاد والمجال الواسع طبقاً لتصنيف إسكد عام ٢٠١٩

Table (51) Number of Delegates Abroad in scientific missions According to type of delegate and wide field

the wide field type of delegate	الإجمالي Total	الخدمات	الصحة والرفاة	الزراعة والحراجة ومصائد الأسماك والبيطرة	الهندسة والتصنيع والبناء	تكنولوجيا الاتصالات والمعلومات	العلوم الطبيعية والرياضيات والإحصاء	الأعمال والإدارة والقانون	العلوم الإجتماعية والإعلام والصحافة	الفنون والعلوم الإنسانية	التعليم	المجال الواسع
		Services	Health and welfare	Agriculture Forestry, Fisheries and Veterinary Medicine	Engineering Manufacturing and Construction	Communication and Information Technology	Natural Sciences Mathematics and Statistics	Business Administration and Law	Social Sciences Media and Journalism	Arts and Humanities	Education	
Total	869	7	196	149	211	18	157	59	9	43	20	الإجمالي
%	100	0.8	22.6	17.1	24.3	2.1	18.1	6.8	1.0	4.9	2.3	%
Foreign missions	41	-	8	5	7	-	9	8	-	4	-	بعثات خارجية
Scientific missions	104	2	16	34	7	3	23	4	-	6	9	مهام علمية
Scholarships	561	3	115	83	169	14	87	47	7	25	11	إجازات دراسية
Joint supervision missions	42	-	26	4	-	-	6	-	2	4	-	بعثات إشراف مشترك
The Egyptian-Japanese Education Initiative Scholarship Program	78	2	18	17	15	1	22	-	-	3	-	المبادرة المصرية اليابانية للتعليم
(Newton-Meshrafa) Science and Technological	13	-	7	3	2	-	-	-	-	1	-	برنامج بعثات (نيوتن - مشرفه)
Technological	30	-	6	3	11	-	10	-	-	-	-	صندوق العلوم والتنمية التكنولوجية

أعداد الموفدين

أعداد الموفدين للخارج في مهام علمية وفقاً للمجال الواسع طبقاً لتصنيف إسكد عام ٢٠١٩

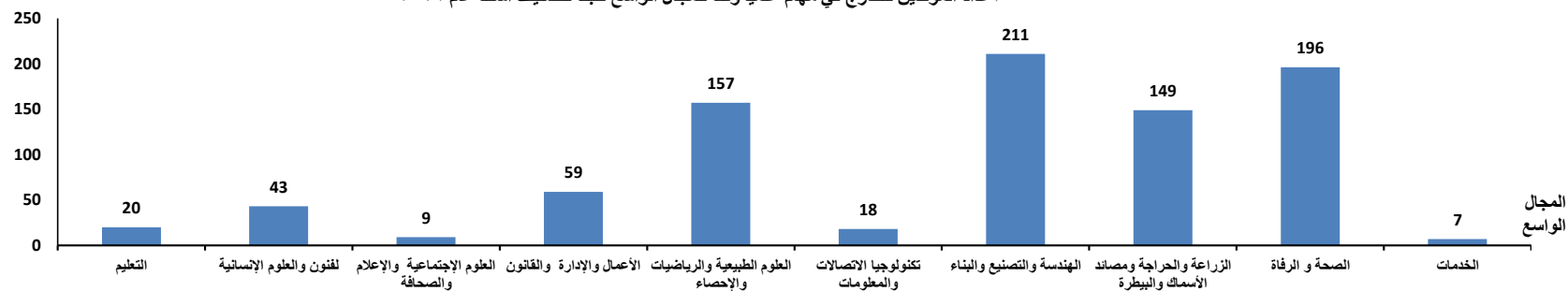


Table (52) Number of Delegates Abroad in foreign missions according to countries groups and wide field according to ISCED Classification in 2019

the wide field	الإجمالي / Total		الصحة والرفاة	الزراعة والحراجه ومصائد الأسماك والبيطرة	الهندسة والتصنيع والبناء	العلوم الطبيعية والرياضيات والإحصاء	الأعمال والإدارة والقانون	الفنون والعلوم الإنسانية	المجال الواسع
	%	العدد / No.	Health and welfare	Agriculture, Forestry Fisheries and Veterinary Medicine	Engineering Manufacturing and Construction	Natural Sciences Mathematics and Statistics	Business Administration and Law	Arts and Humanities	
country groups	مجموعات الدول								
Total	-	41	8	5	7	9	8	4	الإجمالي
%	100	-	19.5	12.2	17.1	22.0	19.5	9.8	%
European	الأوروبية								
Denmark	72.7	24	6	4	4	2	7	1	انجلترا
England	3.0	1	-	-	-	1	-	-	إيطاليا
Italia	9.1	3	-	-	-	-	-	3	اسبانيا
Spain	6.1	2	-	-	-	1	1	-	فرنسا
Belgium	6.1	2	-	-	1	1	-	-	المانيا
Germany	3.0	1	-	-	-	1	-	-	هولندا
Total	100	33	6	4	5	6	8	4	الجملة
American	الأمريكية								
Canada	66.7	4	-	1	1	2	-	-	كندا
United States of America	33.3	2	1	-	1	-	-	-	الولايات المتحدة الأمريكية
Total	100	6	1	1	2	2	-	-	الجملة
Asian (other than arabic)	الآسيوية (غير العربية)								
Taiwan	100.0	1	-	-	-	1	-	-	تايبوان
Total	100	1	-	-	-	1	-	-	الجملة
Eucalyptus	الإقلياتونية								
Australia	100.0	1	1	-	-	-	-	-	استراليا
Total	100	1	1	-	-	-	-	-	الجملة

Table (54) Number of Delegates Abroad in scientific missions according to countries groups and wide field according to ISCED Classification in 2019

country groups	Total الإجمالي		الخدمات	الصحة و الرفاة	الزراعة والحراجة ومصائد الأسماك والبيطرة	الهندسة والتصنيع والبناء	تكنولوجيا الاتصالات والمعلومات	العلوم الطبيعية والرياضيات والإحصاء	الأعمال والإدارة والقانون	الفنون والعلوم الإنسانية	التعليم	المجال الواسع
	%	العدد No.	Services	Health and welfare	Agriculture ,Forestry Fisheries and Veterinary	Engineering Manufacturing and Construction	Communication and Information Technology	Natural Sciences Mathematics and Statistics	Business Administration and Law	Arts and Humanities	Education	مجموعات الدول
Total	-	104	2	16	34	7	3	23	4	6	9	الإجمالي
%	100	-	1.9	15.4	32.7	6.7	2.9	22.1	3.8	5.8	8.7	%
European												الأوروبية
Czech	3.1	2	-	-	-	-	1	1	-	-	-	التشيك
Hungary	1.5	1	-	-	-	-	-	-	-	-	1	المجر
Russia	3.1	2	-	-	-	1	-	1	-	-	-	روسيا
England	13.8	9	1	4	1	-	1	1	1	-	-	الجمهورية المتحدة
Greece	3.1	2	-	-	-	-	-	1	-	1	-	اليونان
Italy	3.1	2	-	-	1	-	-	-	-	1	-	إيطاليا
Spain	9.2	6	-	-	2	1	-	3	-	-	-	إسبانيا
Belgium	1.5	1	-	-	1	0	-	-	-	-	-	بلجيكا
France	9.2	6	-	-	1	1	-	1	1	1	1	فرنسا
Germany	49.2	32	1	4	10	1	1	8	-	3	4	ألمانيا
Switzerland	3.1	2	-	1	-	-	-	-	-	-	1	سويسرا
Total	100	65	2	9	16	4	3	16	2	6	7	الجملة
American												الأمريكية
United States of America	90.9	20	-	5	7	2	-	2	2	-	2	الولايات المتحدة الأمريكية
Canada	9.1	2	-	-	-	-	-	2	-	-	-	كندا
Total	100	22	-	5	7	2	-	4	2	-	2	الجملة
Asian (other than arabic)												آسيوية (غير العربية)
South Korea	5.9	1	-	1	-	-	-	-	-	-	-	كوريا الجنوبية
japan	94.1	16	-	1	11	1	-	3	-	-	-	اليابان
Total	100	17	-	2	11	1	-	3	-	-	-	الجملة

جدول رقم (٥٦) أعداد الموفدين للخارج في اجازات دراسية وفقاً لمجموعات الدول والمجال الواسع طبقاً لتصنيف إسكد عام ٢٠١٩

Table (56) Number of Delegates Abroad in Scholarships according to countries groups and wide field according to ISCED Classification in 2019

the wide field	الإجمالي / Total		الخدمات	الصحة و الرفاهة	الزراعة والحراجة ومصائد الأسماك والبيطرة	الهندسة والتصنيع والبناء	تكنولوجيا الاتصالات والمعلومات	العلوم الطبيعية والرياضيات والإحصاء	الأعمال والإدارة والقانون	العلوم الاجتماعية والإعلام والصحافة	الفنون والعلوم الإنسانية	التعليم	المجال الواسع
	%	العدد No.	Services	Health and welfare	.Agriculture, Forestry Fisheries and Veterinary Medicine	.Engineering Manufacturing and Construction	Communication and Information Technology	.Natural Sciences Mathematics and Statistics	.Business Administration and Law	Social Sciences, Media and Journalism	Arts and Humanities	Education	
country groups	مجموعات الدول												
Total	-	561	3	115	83	169	14	87	47	7	25	11	الإجمالي
%	100	-	0.5	20.5	14.8	30.1	2.5	15.5	8.4	1.2	4.5	2.0	%
European	الأوروبية												
Czech	1.5	3	-	-	-	-	-	-	-	-	3	-	التشيك
Hungary	5.7	11	-	1	1	1	-	6	2	-	-	-	المجر
Romania	1.5	3	-	-	1	-	-	-	2	-	-	-	رومانيا
Russia	8.2	16	2	3	2	2	1	5	-	-	-	1	روسيا
Slovakia	1.5	3	-	-	-	-	-	3	-	-	-	-	سلوفاكيا
Denmark	0.5	1	-	1	-	-	-	-	-	-	-	-	الدنمارك
Estonia	1.5	3	-	-	-	2	1	-	-	-	-	-	استونيا
Finland	1.0	2	-	1	-	-	-	-	1	-	-	-	فنلندا
Ireland	0.5	1	-	-	-	1	-	-	-	-	-	-	ايرلندا
Norway	0.5	1	-	-	-	-	-	-	-	-	1	-	النرويج
Sweden	2.1	4	-	-	-	1	1	1	-	1	-	-	السويد
England	26.8	52	1	37	-	8	-	3	1	1	1	-	انجلترا
Greece	2.1	4	-	-	1	-	-	-	-	-	3	-	اليونان
Italy	6.2	12	-	3	4	1	-	1	-	-	3	-	ايطاليا
Portugal	1.0	2	-	-	-	1	-	-	-	-	1	-	البرتغال
Spain	5.2	10	-	1	2	6	1	-	-	-	-	-	اسبانيا
Austria	0.5	1	-	-	-	-	1	-	-	-	-	-	النمسا
Belgium	2.6	5	-	2	-	1	-	-	2	-	-	-	بلجيكا
France	7.2	14	-	1	2	5	2	3	-	1	-	-	فرنسا
Germany	17.5	34	-	20	1	2	1	4	1	1	2	2	المانيا
Luxburg	0.5	1	-	-	-	1	-	-	-	-	-	-	لوكسمبرج
Holland	3.6	7	-	1	-	3	-	2	-	1	-	-	هولندا
Switzerland	1.0	2	-	-	-	-	-	-	1	-	1	-	سويسرا
Scotland	0.5	1	-	-	-	-	-	-	1	-	-	-	اسكتلندا
Cyprus	0.5	1	-	-	-	1	-	-	-	-	-	-	قبرص
Total	100	194	3	71	14	36	8	28	11	5	15	3	الجملة

تابع جدول رقم (٥٦) أعداد الموفدين للخارج في اجازات دراسية وفقاً لمجموعات الدول والمجال الواسع طبقاً لتصنيف إسكد عام ٢٠١٩

cont Table (56) Number of Delegates Abroad in Scholarships according to countries groups and wide field according to ISCED Classification in 2019

country groups	المجال الواسع		التعليم	الفنون والعلوم الإنسانية	العلوم الاجتماعية والإعلام والصحافة	الأعمال والإدارة والقانون	العلوم الطبيعية والرياضيات والإحصاء	تكنولوجيا الاتصالات والمعلومات	الهندسة والتصنيع والبناء	الزراعة والحراجة ومصائد الأسماك والبيطرة	الصحة و الرفاهة	الخدمات	المجال الواسع	
	Total / الإجمالي	%											العدد No.	%
American														مجموعات الدول
Canada	43.7	38	-	4	-	29	2	2	-	-	-	1	الأمريكية	الأمريكية
United States of America	56.3	49	-	18	1	21	-	3	1	-	2	3	الولايات المتحدة الأمريكية	الولايات المتحدة الأمريكية
Total	100	87	-	22	1	50	2	5	1	-	2	4	الجملة	الجملة
Asian (other than arabic)														الآسيوية (غير العربية)
China	77.3	194	-	6	59	63	1	28	34	-	2	1	الصين	الصين
South Korea	3.6	9	-	-	1	2	1	2	-	-	-	3	كوريا الجنوبية	كوريا الجنوبية
japan	8.8	22	-	5	4	5	-	7	-	-	1	-	اليابان	اليابان
India	1.6	4	-	3	-	-	-	1	-	-	-	-	الهند	الهند
Malaysia	1.6	4	-	-	-	1	1	-	1	1	-	-	ماليزيا	ماليزيا
Singapore	2.8	7	-	1	-	3	-	3	-	-	-	-	سنغافورة	سنغافورة
Turkey	2.0	5	-	-	1	1	-	-	-	-	3	-	تركيا	تركيا
Taiwan	2.4	6	-	-	-	-	-	6	-	-	-	-	تايوان	تايوان
Total	100	251	-	15	65	75	3	47	35	1	6	4	الجملة	الجملة
Eucalyptus														الإقلياتوسية
Australia	100.0	17	-	5	-	6	1	4	-	1	-	-	استراليا	استراليا
Total	100	17	-	5	-	6	1	4	-	1	-	-	الجملة	الجملة
Arab														العربية
Morocco	9.1	1	-	-	1	-	-	-	-	-	-	-	المغرب	المغرب
Kuwait	9.1	1	-	1	-	-	-	-	-	-	-	-	الكويت	الكويت
Saudi	36.4	4	-	-	2	1	-	1	-	-	-	-	السعودية	السعودية
UAE	45.5	5	-	1	-	1	-	1	-	-	2	-	الامارات	الامارات
Total	100	11	-	2	3	2	-	2	-	-	2	-	الجملة	الجملة
African (other than arabic)														الأفريقية (غير العربية)
South Africa	100.0	1	-	-	-	-	-	1	-	-	-	-	جنوب افريقيا	جنوب افريقيا
Total	100	1	-	-	-	-	-	1	-	-	-	-	الجملة	الجملة

جدول رقم (٥٧) أعداد الموفدون للخارج في إجازات دراسية وفقا لمجموعات الدول والمجال الضيق طبقا لتصنيف اسكد عام ٢٠١٩

Table (57) Number of Delegates Abroad in Scholarships according to countries groups and narrow field according to ISCED Classification in 2019

The narrow field country groups	الجملة Total	الخدمات الشخصية	الصحة	البيطرة	الزراعة	الهندسة المعمارية والبناء	الصنيع والمعالجة	الهندسة والحرف الهندسية	تكنولوجيا الاتصالات والمعلومات	الرياضيات والإحصاء	العلوم الفيزيائية	البيئة	العلوم البيولوجية	القانون	الأعمال والإدارة	العلوم الإجتماعية والسلوكية	اللغات	الدراسات الإنسانية	التعليم	المجال الضيق
		Personal Services	health	veterinary	Agriculture	Architecture and construction	Manufacturing and processing	Engineering and engineering crafts	Communications and Information Technology	Mathematics and Statistics	physics	The environment	Biological Sciences	law	Business and management	Social and behavioral sciences	Languages	Humanities	Education	
Total	561	3	115	16	67	37	19	113	15	4	60	2	20	1	46	7	15	10	11	الإجمالي
European																				الأوروبية
Czech	3	-	-	-	-	-	-	-	-	-	-	-	-	-	-	-	3	-	-	التشيك
Hungary	11	-	1	-	1	-	-	1	-	-	6	-	-	-	2	-	-	-	-	المجر
Romania	3	-	-	-	1	-	-	-	-	-	-	-	-	-	2	-	-	-	-	رومانيا
Russia	16	2	3	2	-	2	-	-	1	-	4	1	-	-	-	-	-	-	1	روسيا
Slovakia	3	-	-	-	-	-	-	-	-	-	3	-	-	-	-	-	-	-	-	سلوفاكيا
Denmark	1	-	1	-	-	-	-	-	-	-	-	-	-	-	-	-	-	-	-	الدنمارك
Estonia	3	-	-	-	-	-	-	2	1	-	-	-	-	-	-	-	-	-	-	استونيا
Finland	2	-	1	-	-	-	-	-	-	-	-	-	-	-	1	-	-	-	-	فنلندا
Ireland	1	-	-	-	-	-	-	1	-	-	-	-	-	-	-	-	-	-	-	ايرلندا
Norway	1	-	-	-	-	-	-	-	-	-	-	-	-	-	-	-	1	-	-	النرويج
Sweden	4	-	-	-	-	-	-	1	1	-	1	-	-	-	-	1	-	-	-	السويد
England	52	1	37	-	-	2	1	5	-	-	3	-	-	-	1	1	1	-	-	المملكة المتحدة
Greece	4	-	-	-	1	-	-	-	-	-	-	-	-	-	-	-	2	1	-	اليونان
Italy	12	-	3	1	3	-	-	1	-	-	1	-	-	-	-	-	1	2	-	إيطاليا
Portugal	2	-	-	-	-	-	-	1	-	-	-	-	-	-	-	-	-	1	-	البرتغال
Spain	10	-	1	-	2	-	1	5	1	-	-	-	-	-	-	-	-	-	-	اسبانيا
Austria	1	-	-	-	-	-	-	-	1	-	-	-	-	-	-	-	-	-	-	النمسا
Belgium	5	-	2	-	-	-	-	1	-	-	-	-	-	1	1	-	-	-	-	بلجيكا
France	14	-	1	1	1	-	-	5	2	-	2	-	1	-	-	1	-	-	-	فرنسا
Germany	34	-	20	1	-	1	1	-	1	-	2	-	2	-	1	1	1	1	2	ألمانيا
Luxburg	1	-	-	-	-	-	-	1	-	-	-	-	-	-	-	-	-	-	-	لوكسمبرج
Holland	7	-	1	-	-	-	-	3	-	1	-	-	1	-	-	1	-	-	-	هولندا
Switzerland	2	-	-	-	-	-	-	-	-	-	-	-	-	-	1	-	1	-	-	سويسرا
Scotland	1	-	-	-	-	-	-	-	-	-	-	-	-	-	1	-	-	-	-	اسكتلندا

جدول رقم (٥٨) أعداد المفودين للخارج في بعثات إشراف مشترك وفقاً لمجموعات الدول والمجال الواسع طبقاً لتصنيف إسكد عام ٢٠١٩

Table (58) Number of Delegates Abroad in joint supervision missions according to countries groups and wide field according to ISCED Classification in 2019

the wide field	الإجمالي Total		الصحة والرفاة	الزراعة والحراثة ومصائد الأسماك والبيطرة	العلوم الطبيعية والرياضيات والإحصاء	العلوم الإجتماعية والإعلام والصحافة	الفنون والعلوم الإنسانية	المجال الواسع
	%	العدد No.	Health and welfare	.Agriculture Forestry, Fisheries and Veterinary Medicine	.Natural Sciences Mathematics and Statistics	.Social Sciences Media and Journalism	Arts and Humanitie	
country groups								مجموعات الدول
Total	-	42	26	4	6	2	4	الإجمالي
%	100	-	61.9	9.5	14.3	4.8	9.5	%
<u>European</u>								<u>الأوروبية</u>
England	41.4	12	10	-	1	1	-	انجلترا
Italy	13.8	4	4	-	-	-	-	ايطاليا
Austria	3.4	1	-	1	-	-	-	النمسا
Belgium	3.4	1	1	-	-	-	-	بلجيكا
France	10.3	3	2	-	1	-	-	فرنسا
Germany	27.6	8	2	1	1	1	3	المانيا
Total	100	29	19	2	3	2	3	الجملة
<u>American</u>								<u>الأمريكية</u>
Canada	9.1	1	-	-	1	-	-	كندا
United States of America	90.9	10	5	2	2	-	1	الولايات المتحدة الأمريكية
Total	100	11	5	2	3	-	1	الجملة
<u>Asian (other than arabic)</u>								<u>الآسيوية (غير العربية)</u>
japan	100.0	2	2	-	-	-	-	اليابان
Total	100	2	2	-	-	-	-	الجملة

جدول رقم (٦٠) أعداد الموفدون للخارج بالمبادرة المصرية اليابانية وفقا للمجال الواسع طبقا لتصنيف اسكد عام ٢٠١٩

Table (60) Number of Delegates Abroad in The Egyptian-Japanese Education Initiative according to wide field according to ISCED Classification in 2019

The wide field	الجملة / Total	الخدمات	الصحة والرفاهة	الزراعة والحراجة ومصائد الأسماك والبيطرة	الهندسة والتصنيع والبناء	تكنولوجيا الاتصالات والمعلومات	العلوم الطبيعية والرياضيات والإحصاء	الفنون والعلوم الإنسانية	المجال الواسع
		Services	Health and welfare	Agriculture, Forestry and Fisheries and Veterinary	Engineering, Manufacturing and Construction	Communication and Information Technology	Natural Sciences, Mathematics and Statistics	Arts and Humanities	
The country									الدولة
<u>Asian (other than arabic)</u>									الآسيوية (غير العربية)
japan	78	2	18	17	15	1	22	3	اليابان
Total	78	2	18	17	15	1	22	3	الجملة

جدول رقم (٦١) أعداد الموفدون للخارج بالمبادرة المصرية اليابانية وفقا للمجال الضيق طبقا لتصنيف اسكد عام ٢٠١٩

Table (61) Number of Delegates Abroad in The Egyptian-Japanese Education Initiative according to narrow field according to ISCED Classification in 2019

The narrow field	الجملة / Total	الخدمات الشخصية	الصحة	البيطرة	الزراعة	الهندسة والحرف الهندسية	تكنولوجيا الاتصالات والمعلومات	العلوم الفيزيائية	العلوم البيولوجية	اللغات	المجال الضيق
		Personal Services	health	veterinary	Agriculture	Engineering and engineering crafts	Communication and Information Technology	physics	Biological Sciences	Humanities	
The country											الدولة
<u>Asian (other than arabic)</u>											الآسيوية (غير العربية)
japan	78	2	18	15	2	15	1	13	9	3	اليابان
Total	78	2	18	15	2	15	1	13	9	3	الجملة

جدول رقم (٦٢) أعداد الموفدون للخارج ببرنامج بعثات (نيوتن- مشرفه) وفقا للمجال الواسع طبقا لتصنيف اسكد عام ٢٠١٩

Table (62) Number of Delegates Abroad in Scholarship Program (Newton-Meshrafa) according to wide field according to ISCED Classification in 2019

The wide field	Total / الجملة	الصحة والرفاة	الزراعة والحراجة ومصائد الأسماك والبيطرة	الهندسة والتصنيع والبناء	الفنون والعلوم الإنسانية	المجال الواسع
		Health and welfare	Agriculture, Forestry, Fisheries and Veterinary Medicine	Engineering, Manufacturing and Construction	Arts and Humanities	
The country						الدولة
<u>European</u>						<u>الأوروبية</u>
England	12	7	3	2	-	إنجلترا
Spain	1	-	-	-	1	اسبانيا
Total	13	7	3	2	1	الجملة

جدول رقم (٦٣) أعداد الموفدون للخارج ببرنامج بعثات (نيوتن- مشرفه) وفقا للمجال الضيق طبقا لتصنيف اسكد عام ٢٠١٩

Table (63) Number of Delegates Abroad in Scholarship Program (Newton-Meshrafa) according to narrow field according to ISCED Classification in 2019

The narrow field	Total / الجملة	الصحة	البيطرة	الزراعة	الهندسة المعمارية والبناء	الهندسة والحرف الهندسية	الفنون	المجال الضيق
		health	veterinary	Agriculture	Architecture and construction	Engineering and engineering crafts	arts	
The country								الدولة
<u>European</u>								<u>الأوروبية</u>
England	12	7	2	1	1	1	-	إنجلترا
Spain	1	-	-	-	-	-	1	اسبانيا
Total	13	7	2	1	1	1	1	الجملة

جدول رقم (٦٤) أعداد الموفدون للخارج يصندوق العلوم والتنمية التكنولوجية وفقا للمجال الواسع طبقا لتصنيف اسكد عام ٢٠١٩

Table (64) Number of Delegates Abroad in Science and Technological Development Fund according to wide field according to ISCED Classification in 2019

The wide field	Total/الجملة	الصحة والرفاة		الزراعة والحراة ومصائد الأسماك والبيطرة	الهندسة والتصنيع والبناء		العلوم الطبيعية والرياضيات والإحصاء	المجال الواسع
		Health and welfare		Agriculture, Forestry Fisheries and Veterinary Medicine	Engineering	Manufacturing and Construction	Natural Sciences Mathematics and Statistics	
The country								الدولة
Total	30	6		3	11	10		الإجمالي
European								الأوروبية
France	12	2		1	1	8		فرنسا
Germany	15	3		1	10	1		ألمانيا
Total	27	5		2	11	9		الجملة
American								الأمريكية
United States of America	3	1		1	-	1		الولايات المتحدة الأمريكية
Total	3	1		1	-	1		الجملة

جدول رقم (٦٥) أعداد الموفدون للخارج يصندوق العلوم والتنمية التكنولوجية وفقا للمجال الضيق طبقا لتصنيف اسكد عام ٢٠١٩

Table (65) Number of Delegates Abroad in Science and Technological Development Fund according to narrow field according to ISCED Classification in 2019

The narrow field	Total / الجملة	الصحة	البيطرة	الزراعة	الهندسة المعمارية والبناء	المهندس والحرف الهندسية	العلوم الفيزيائية	العلوم البيولوجية	المجال الضيق
		health	veterinary	Agriculture	Architecture and construction	Engineering and engineering crafts	physics	Biological Sciences	
The country									الدولة
Total	30	6	2	1	3	8	8	2	الإجمالي
European									الأوروبية
France	12	2	1	-		1	7	1	فرنسا
Germany	15	3	1	-	3	7	-	1	ألمانيا
Total	27	5	2	-	3	8	7	2	الجملة
American									الأمريكية
United States of America	3	1	-	1	-	-	1	-	الولايات المتحدة الأمريكية
Total	3	1	-	1	-	-	1	-	الجملة

الفصل السادس

الموفدون للخارج في مهام علمية

Chapter 6

Delegates abroad in scientific missions

جدول رقم (٦٦) التوزيع العددي والنسبي للموفدين للخارج في مهام علمية وفقاً لنوع الإيفاد والنوع خلال الفترة (٢٠١٦ - ٢٠١٩)

Table (66) the Numerical and relative distribution of delegates in scientific missions according to sex and type of delegate during the period (2016 – 2019)

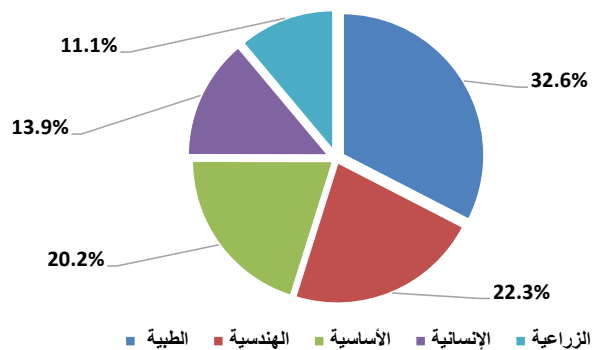
معدل التكافؤ Parity/ rate	الإجمالي			صندوق العلوم والتنمية التكنولوجية			برنامج بعثات (نيوتن- مشرفه)			المبادرة المصرية اليابانية للتعليم			بعثات إشراف مشترك			إجازات دراسية			مهام علمية			بعثات خارجية			نوع الإيفاد type of delegate	النوع sex	السنوات/years
	Total			Science and Technological Development			Scholarship Program (Newton-			The Egyptian- Japanese Education			Joint supervision missions			Scholar -ships			Scientific missions			Foreign missions					
	جملة	إناث	ذكور	جملة	إناث	ذكور	جملة	إناث	ذكور	جملة	إناث	ذكور	جملة	إناث	ذكور	جملة	إناث	ذكور	جملة	إناث	ذكور	جملة	إناث	ذكور	جملة	إناث	ذكور
	Total	Female	Male	Total	Female	Male	Total	Female	Male	Total	Female	Male	Total	Female	Male	Total	Female	Male	Total	Female	Male	Total	Female	Male	Total	Female	Male
0.47	869	279	590	30	13	17	13	7	6	78	26	52	42	17	25	561	158	403	104	36	68	41	22	19	2019		
	100	32.1	67.9	10	43.3	56.7	100	53.8	46.2	100	33.3	66.7	100	40.5	59.5	100	28.2	71.8	100	34.6	65.4	100	53.7	46.3	%		
0.51	1094	370	724	-	-	-	-	-	-	29	16	13	227	98	129	583	160	423	196	67	129	59	29	30	2018		
	100	33.8	66.2	-	-	-	-	-	-	100	55.2	44.8	100	43.2	56.8	100	27.4	72.6	100	34.2	65.8	100	49.2	50.8	%		
0.38	560	155	405	-	-	-	-	-	-	-	-	-	40	21	19	435	107	328	60	20	40	25	7	18	2017		
	100	27.7	72.3	-	-	-	-	-	-	-	-	-	100	52.5	47.5	100	24.6	75.4	100	33.3	66.7	100	28.0	72.0	%		
0.43	1021	306	715	-	-	-	-	-	-	-	-	-	329	128	201	328	68	260	279	80	199	85	30	55	2016		
	100	30.0	70.0	-	-	-	-	-	-	-	-	-	100	38.9	61.1	100	20.7	79.3	100	28.7	71.3	100	35.3	64.7	%		

جدول رقم (٦٧) أعداد الموفدين للخارج في مهام علمية وفقاً لمجموعات الدول ومجموعات العلوم لإجمالي السنوات (٢٠١٦-٢٠١٩)

Table(67) Number of delegates abroad in scientific missions according to countries groups and science groups for total years (2016 – 2019)

Country groups	مجموعات العلوم						مجموعات الدول
	الاجمالي	الزراعية	الإنسانية	الأساسية	الهندسية	الطبية	
Science	Total	Agricultural	Humanity	Basic	Engineering	Medical	
Total	3544	394	491	715	790	1154	الإجمالي
%	100	11.1	13.9	20.2	22.3	32.6	%
European countries	1583	107	297	354	272	553	الدول الأوروبية
%	100	6.8	18.8	22.4	17.2	34.9	%
American countries	812	59	75	111	241	326	الدول الأمريكية
%	100	7.3	9.2	13.7	29.7	40.1	%
Asian countries (other than arabic)	1052	222	109	226	254	241	الدول الآسيوية (غير العربية)
%	100	21.1	10.4	21.5	24.1	22.9	%
Eucalyptus countries	72	1	5	18	20	28	الدول الإقيانوسية
%	100	1.4	6.9	25.0	27.8	38.9	%
Arab countries	16	3	2	3	3	5	الدول العربية
%	100	18.8	12.5	18.8	18.8	31.3	%
African countries (other than arabic)	9	2	3	3	-	1	الدول الإفريقية (غير العربية)
%	100	22.2	33.3	33.3	-	11.1	%

التوزيع النسبي لاعداد الموفدين للخارج في مهام علمية وفقاً لمجموعات العلوم لإجمالي السنوات (٢٠١٦-٢٠١٩)



جدول رقم (٦٨) اجمالي أعداد الموفدين للخارج في مهام علمية وفقاً للجامعات ومجموعات الدول خلال الفترة (٢٠١٦ - ٢٠١٩)

Table (68) Total number of delegates on scientific missions according to universities and countries groups during the period (2016 -2019)

country groups	Total / الإجمالي				الإفريقية (غير العربية)				Arab / العربية				Eucalyptus / الإقيانوسية				الآسيوية (غير العربية)				American / الأمريكية				European / الأوروبية				مجموعات الدول
	2019	2018	2017	2016	2019	2018	2017	2016	2019	2018	2017	2016	2019	2018	2017	2016	2019	2018	2017	2016	2019	2018	2017	2016	2019	2018	2017	2016	
Total	869	1094	560	1021	1	4	2	2	11	3	2	-	18	19	14	21	349	330	148	225	129	278	119	286	361	460	275	487	الإجمالي
%	100				11.1	44.4	22.2	22.2	68.8	18.8	12.5	-	25.0	26.4	19.4	29.2	33.2	31.4	14.1	21.4	15.9	34.2	14.7	35.2	22.8	29.1	17.4	30.8	%
Cairo	87	100	102	95	-	-	-	1	-	-	-	-	1	3	2	-	25	21	17	13	22	33	38	37	39	43	45	44	القاهرة
Alexandria	52	81	68	63	-	-	-	-	-	-	-	-	5	7	3	2	4	14	13	12	21	14	21	16	22	46	31	33	الإسكندرية
Ain Shams	86	114	68	47	1	-	-	-	1	2	2	-	1	2	2	2	14	24	5	4	18	32	14	17	51	54	45	24	عين شمس
Asyut	53	62	26	79	-	-	-	-	2	-	-	-	-	-	1	3	30	22	6	14	6	20	6	23	15	20	13	39	أسوط
Tanta	50	46	23	44	-	-	-	-	2	-	-	-	1	-	1	-	16	12	6	11	9	16	5	11	22	18	11	22	طنطا
Mansoura	68	61	27	86	-	-	-	-	-	-	-	-	-	1	-	2	33	18	5	11	8	14	3	26	27	28	19	47	المنصورة
Zagazig	41	37	29	65	-	1	-	-	-	-	-	-	1	-	2	2	13	7	14	19	4	15	7	22	23	14	6	22	الزقازيق
Helwan	35	32	21	27	-	-	1	-	1	-	-	-	2	1	2	-	13	8	4	2	2	7	1	10	17	16	13	15	حلوان
Menia	24	45	15	35	-	-	-	-	-	-	-	-	1	2	-	-	16	12	4	11	2	12	2	8	5	19	9	16	المنيا
Monoufia	17	44	22	33	-	-	-	-	-	-	-	-	-	-	-	-	6	14	4	12	2	11	4	2	9	19	14	19	المنوفية
Suez Canal	25	25	14	19	-	-	-	-	-	-	-	-	1	-	-	-	7	7	4	3	5	9	4	4	12	9	6	12	قناة السويس
South Valley	19	20	12	19	-	-	-	-	-	-	-	-	-	-	-	1	10	8	5	4	2	6	1	2	7	6	6	12	جنوب الوادى
Al-Azhar	53	133	64	52	-	3	1	-	-	-	-	-	1	-	-	2	42	45	29	22	1	37	5	12	9	48	29	16	الأزهر
Fayoum	16	18	10	17	-	-	-	-	3	-	-	-	-	1	1	2	2	7	6	4	1	5	-	2	10	5	3	9	الفيوم
Bani Sweif	17	19	6	17	-	-	-	-	-	-	-	-	1	-	-	1	4	6	2	2	2	6	1	8	10	7	3	6	بنى سويف

تابع جدول رقم (٦٨) اجمالي أعداد الموفدين للخارج في مهام علمية وفقاً للجامعات ومجموعات الدول خلال الفترة (٢٠١٦ - ٢٠١٩)

cont Table (68) Total number of delegates on scientific missions according to universities and countries groups during the period (2016 -2019)

country groups	Total / الإجمالي				الإفريقية (غير العربية)				Arab / العربية				Eucalyptus / الإقيانوسية				الآسيوية (غير العربية)				American / الأمريكية				European / الأوروبية				مجموعات الدول
	2019	2018	2017	2016	2019	2018	2017	2016	2019	2018	2017	2016	2019	2018	2017	2016	2019	2018	2017	2016	2019	2018	2017	2016	2019	2018	2017	2016	
Banha	33	29	19	46	-	-	-	-	-	-	-	-	-	-	-	23	16	15	21	5	5	2	6	5	8	2	19	بنها	
Sohag	15	13	6	26	-	-	-	-	-	-	-	-	1	-	-	4	6	1	2	1	1	2	7	10	5	3	17	سوهاج	
Kafr El Sheikh	19	16	5	21	-	-	-	-	-	-	-	-	-	-	1	13	14	2	6	1	1	1	6	5	1	2	8	كفر الشيخ	
Damanhour	8	14	5	21	-	-	-	-	-	-	-	-	-	-	-	4	2	-	8	1	3	-	6	3	9	5	7	دمنهور	
Port Said	7	5	3	12	-	-	-	-	1	-	-	-	1	-	-	1	1	-	2	1	2	-	3	3	2	3	6	بور سعيد	
Suez	5	9	2	7	-	-	-	-	-	-	-	-	-	-	-	3	2	-	1	1	3	1	3	1	4	1	3	السويس	
Damietta	13	7	2	13	-	-	-	-	-	-	-	-	-	-	1	8	2	1	3	1	2	-	4	4	3	1	5	دمياط	
Aswan	16	26	8	23	-	-	-	-	-	-	-	-	-	-	-	11	13	5	8	-	2	1	3	5	11	2	12	أسوان	
sadat	3	10	-	13	-	-	-	-	-	-	-	-	-	-	-	1	4	-	4	-	3	-	5	2	3	-	4	السادات	
El_Arish	1	2	-	-	-	-	-	-	-	-	-	-	-	-	-	1	1	-	-	-	-	-	-	-	1	-	-	العریش	
Elwady Elgedid	2	-	-	-	-	-	-	-	-	-	-	-	-	-	-	2	-	-	-	-	-	-	-	-	-	-	-	الوادى الجديد	
German	9	2	1	4	-	-	-	-	-	-	-	-	-	-	-	-	-	-	-	-	-	-	-	9	2	1	4	الألمانية	
Sixth of October	-	-	1	-	-	-	-	-	-	-	-	-	-	-	-	-	-	-	-	-	-	-	-	-	-	1	-	السادس من أكتوبر	
Egypt for Science and Technology	-	-	1	-	-	-	-	-	-	-	-	-	-	-	-	-	-	-	-	-	-	-	-	-	-	1	-	مصر للعلوم والتكنولوجيا	
Elahram Elcanadia	1	-	-	-	-	-	-	-	-	-	-	-	-	-	-	-	-	-	-	-	1	-	-	-	-	-	-	الاهرام الكندية	
Other (1)	94	124	-	137	-	-	-	1	1	1	-	-	2	1	-	1	43	44	-	26	12	19	-	43	36	59	-	66	أخرى (١)

(1) Include some institutes and scientific centers.

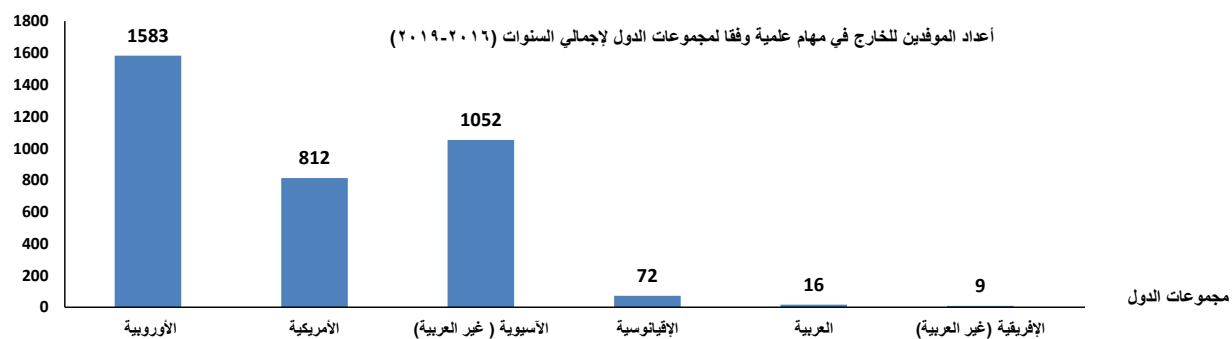
تشمل بعض المعاهد والهيئات والمراكز العلمية (١).

جدول رقم (٦٩) أعداد الموفدين للخارج في مهام علمية وفقاً لمجموعات الدول ونوع الأيفاد لإجمالي السنوات (٢٠١٦ - ٢٠١٩)

Table (69) Number of delegates abroad in scientific missions according to country groups and type of delegate for total years (2016 – 2019)

country groups / type of delegate	Total / الإجمالي		الإفريقية (غير العربية)	العربية	الإفريقيانوسية	الآسيوية (غير العربية)	الأمريكية	الأوروبية	مجموعات الدول / نوع الأيفاد
	%	No. العدد	African (other than arabic)	Arab	Eucalyptus	Asian (other than arabic)	American	European	
Total	-	3544	9	16	72	1052	812	1583	الإجمالي
%	100	-	0.3	0.5	2.0	29.7	22.9	44.7	%
Foreign Missions	5.9	210	-	-	5	11	53	141	بعثات خارجية
scientific missions	18.0	639	1	-	5	104	203	326	مهام علمية
Scholarships	53.8	1907	7	16	51	735	311	787	إجازات دراسية
joint supervisor mission	18.0	638	1	-	11	95	242	289	بعثات إشراف مشترك
The Egyptian-Japanese Education Initiative	3.0	107	-	-	-	107	-	-	المبادرة المصرية اليابانية للتعليم
Scholarship Program (Newton-Meshrafa)	0.4	13	-	-	-	-	-	13	برنامج بعثات (نيوتن - مشرفه)
Science and Technological Development Fund	0.8	30	-	-	-	-	3	27	صندوق العلوم والتنمية التكنولوجية

أعداد الموفدين

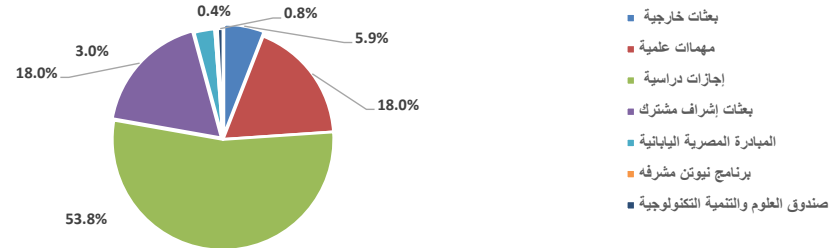


جدول رقم (٧٠) أعداد الموفدين للخارج في مهام علمية وفقاً لمجموعات العلوم ونوع الایفاد لإجمالي السنوات (٢٠١٦ - ٢٠١٩)

Table (70) Number of delegates abroad in scientific missions according to science groups and type of delegate for total years (2016 – 2019)

country groups type of delegate	Total / الإجمالي		الزراعية	الإنسانية	الأساسية	الهندسية	الطبية	مجموعات الدول نوع الایفاد
	%	No. العدد	Agricultural	Humanity	Bbasic	Engineering	Medical	
Total	-	3544	394	491	715	790	1154	الاجمالي
%	100	-	11.1	13.9	20.2	22.3	32.6	%
Foreign Missions	5.9	210	15	42	44	52	57	بعثات خارجية
scientific missions	18.0	639	82	95	154	67	241	مهام علمية
Scholarships	53.8	1907	270	269	357	611	400	إجازات دراسية
joint supervision mission	18.0	638	23	64	126	26	399	بعثات إشراف مشترك
The Egyptian-Japanese Education Initiative	3.0	107	2	21	25	20	39	المبادرة المصرية اليابانية للتعليم
Scholarship Program (Newton-Meshrafa)	0.4	13	1	-	-	3	9	برنامج بعثات (نيوتن- مشرفه)
Science and Technological Development Fund	0.8	30	1	-	9	11	9	صندوق العلوم والتنمية التكنولوجية

التوزيع النسبي للموفدين للخارج في مهام علمية وفقاً لنوع الایفاد لإجمالي السنوات (٢٠١٦-٢٠١٩)



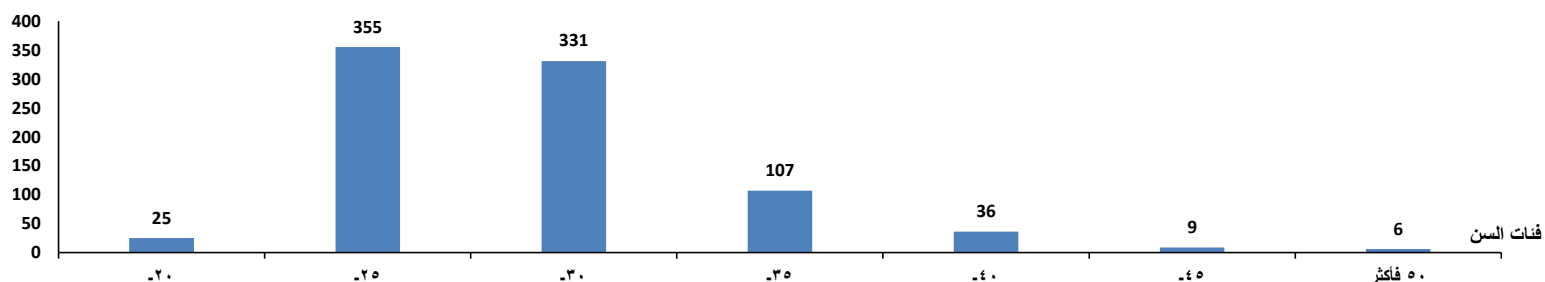
جدول رقم (٧١) أعداد الموفدين للخارج في مهام علمية وفقاً لنوع الإيفاد وفئات السن والنوع عام ٢٠١٩

Table (71) Number of delegates abroad in scientific missions according to type of delegate and age categories and sex in 2019

age categories	Total / الإجمالي									50 فأكثر			-45			-40			-35			-30			-25			-20			فئات السن						
	جملة			إناث			ذكور			جملة			إناث			ذكور			جملة			إناث			ذكور			جملة				إناث			ذكور		
	Total	female	male	Total	female	male	Total	female	male	Total	female	male	Total	female	male	Total	female	male	Total	female	male	Total	female	male	Total	female	male	Total	female	male	Total	female	male	نوع الإيفاد			
Total	869	279	590	6	1	5	9	1	8	36	7	29	107	35	72	331	104	227	355	123	232	25	8	17	الإجمالي												
%	100			100	16.7	83.3	100	11.1	88.9	100	19.4	80.6	100	32.7	67.3	100	31.4	68.6	100	34.6	65.4	100	32.0	68.0	%												
Foreign missions	41	22	19	-	-	-	-	-	-	-	-	-	-	-	-	18	10	8	23	12	11	-	-	-	بعثات خارجية												
Scientific missions	104	36	68	5	1	4	4	-	4	21	3	18	47	19	28	26	12	14	1	1	-	-	-	-	مهام علمية												
Scholarships	561	158	403	-	-	-	-	-	-	2	-	2	35	8	27	241	66	175	278	84	194	5	-	5	إجازات دراسية												
Joint supervision missions	42	17	25	-	-	-	-	-	-	-	-	-	1	-	1	5	4	1	29	9	20	7	4	3	بعثات إشراف مشترك												
The Egyptian-Japanese Education Scholarship Program (Newton-Meshrafa)	78	26	52	-	-	-	-	-	-	4	1	3	16	4	12	28	6	22	17	11	6	13	4	9	المبادرة المصرية اليابانية للتعليم												
Science and Technological Development Fund	13	7	6	-	-	-	-	-	-	-	-	-	-	-	-	10	5	5	3	2	1	-	-	-	برنامج بعثات (نيوتن- مشرفه)												
	30	13	17	1	-	1	5	1	4	9	3	6	8	4	4	3	1	2	4	4	-	-	-	-	صندوق العلوم والتنمية التكنولوجية												

أعداد الموفدين

أعداد الموفدين للخارج في مهام علمية وفقاً لفئات السن عام ٢٠١٩



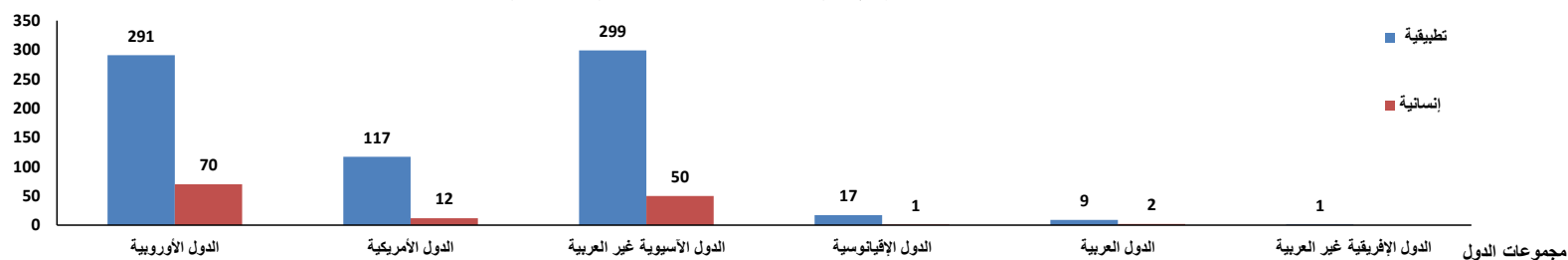
جدول رقم (٧٢) أعداد الموفدين للخارج في مهام علمية وفقاً لمجموعات الدول ونوع الدراسة عام ٢٠١٩

Table (72) Number of Delegates abroad in Scientific missions according to countries groups and type of study in 2019

type of delegate	الإجمالي			صندوق العلوم والتنمية التكنولوجية		برنامج بعثات (نيوتن- مشرفه)		المبادرة المصرية اليابانية للتعليم		بعثات إشراف مشترك		إجازات دراسية		مهام علمية		بعثات خارجية		نوع الإيفاد	
	Total			Science and Technological Development Fund		Scholarship Program (Newton-Meshrafa)		The Egyptian-Japanese Education initiative		Joint supervision missions		Scholar -ships		Scientific missions		Foreign missions			نوع الدراسة
	جملة	الانسانية والاجتماعية/	Applied تطبيقية	الانسانية والاجتماعية/	تطبيقية	الانسانية والاجتماعية/	تطبيقية	الانسانية والاجتماعية/	تطبيقية	الانسانية والاجتماعية/	تطبيقية	الانسانية والاجتماعية/	تطبيقية	الانسانية والاجتماعية/	تطبيقية	الانسانية والاجتماعية/	تطبيقية		
Total	Human and social	Applied	Human and social	Applied	Human and social	Applied	Human and social	Applied	Human and social	Applied	Human and social	Applied	Human and social	Applied	Human and social	Applied	الإجمالي		
Total	869	135	734	-	30	-	13	5	73	6	36	92	469	21	83	11	30	%	
%	100	15.5	84.5	-	100.0	-	100.0	6.4	93.6	14.3	85.7	16.4	83.6	20.2	79.8	26.8	73.2	%	
European countries	361	70	291	-	27	-	13	-	-	5	24	37	157	17	48	11	22	الدول الأوروبية	
American countries	129	12	117	-	3	-	-	-	-	1	10	7	80	4	18	-	6	الدول الأمريكية	
Asian countries (other than arabic)	349	50	299	-	-	-	-	5	73	-	2	45	206	-	17	-	1	الدول الآسيوية (غير العربية)	
Eucalyptus countries	18	1	17	-	-	-	-	-	-	-	-	1	16	-	-	-	1	الدول الإقيانوسية	
Arab countries	11	2	9	-	-	-	-	-	-	-	-	2	9	-	-	-	-	الدول العربية	
African countries (other than arabic)	1	-	1	-	-	-	-	-	-	-	-	-	1	-	-	-	-	الدول الإفريقية (غير العربية)	

أعداد الموفدين

أعداد الموفدين للخارج في مهام علمية وفقاً لمجموعات الدول ونوع الدراسة عام ٢٠١٩



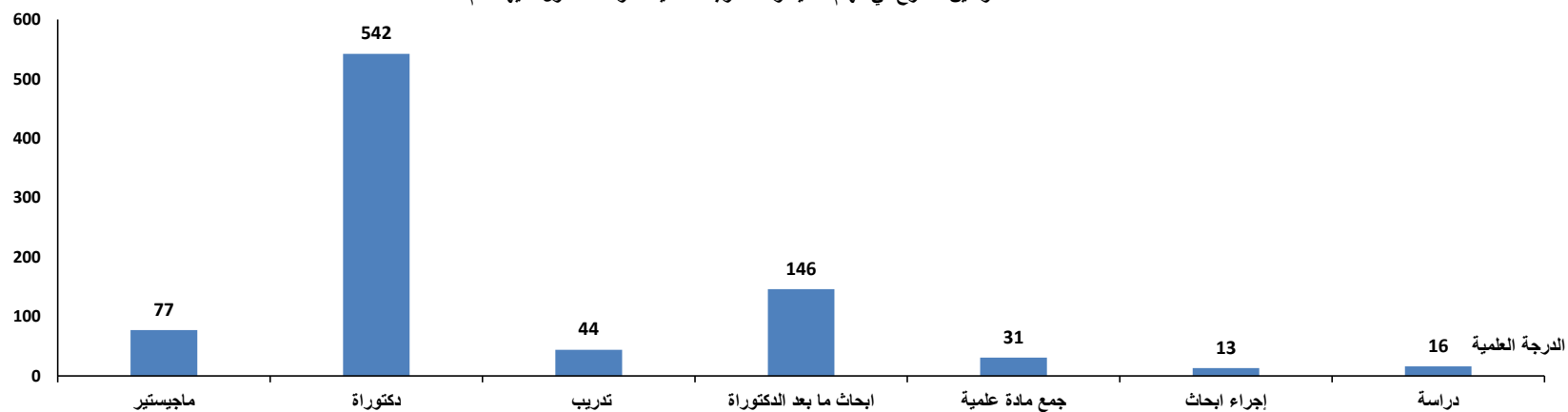
جدول رقم (٧٣) أعداد الموفدين للخارج في مهام علمية وفقاً لنوع الإيفاد والدرجة العلمية المراد الحصول عليها عام ٢٠١٩

Table (73) Number of Delegates abroad in Scientific missions according to type of delegate and Degree to be obtained during 2019

The degree type of delegate	the Degree to be obtained / الدرجة العلمية المراد الحصول عليها								الدرجة العلمية نوع الإيفاد
	الجملة	دراسة	إجراء ابحاث	جمع مادة علمية	ابحاث ما بعد الدكتوراة	تدريب	دكتوراة	ماجستير	
	Total	study	Research	Collect scientific material	Post Doctoral Research	Training	PHD	Master	
Total	869	16	13	31	146	44	542	77	الإجمالي
%	100	1.8	1.5	3.6	16.8	5.1	62.4	8.9	%
Foreign missions	41	-	-	-	-	-	41	-	بعثات خارجية
Scientific missions	104	-	1	1	102	-	-	-	مهام علمية
Scholarships	561	3	3	28	-	42	408	77	إجازات دراسية
Joint supervision missions	42	-	-	-	2	-	40	-	بعثات إشراف مشترك
The Egyptian-Japanese Education initiative	78	13	-	2	23	-	40	-	المبادرة المصرية اليابانية للتعليم
Scholarship Program (Newton-Meshrafa)	13	-	-	-	-	-	13	-	برنامج بعثات (نيوتن - مشرفه)
Science and Technological Development Fund	30	-	9	-	19	2	-	-	صندوق العلوم والتنمية التكنولوجية

أعداد الموفدين

أعداد الموفدين للخارج في مهام علمية وفقاً للدرجة العلمية المراد الحصول عليها عام ٢٠١٩



جدول رقم (٧٤) أعداد الموفدين للخارج في مهام علمية وفقاً للجهة الموفدة ومجموعات العلوم عام ٢٠١٩

Table (74): Number of delegates abroad in in scientific missions according to Sending authority and science groups in 2019

Science groups	الإجمالي		الزراعية	الإنسانية	الأساسية	الهندسية	الطبية	مجموعات العلوم
	%	العدد No.	Agricultural	Humanity	Bbasic	Engineering	Medical	
Total	-	869	87	136	157	229	260	الإجمالي
%	100	-	10.0	15.7	18.1	26.4	29.9	%
public universities								الجامعات الحكومية
Cairo	10.0	87	5	27	5	33	17	القاهرة
Alexandria	6.0	52	5	2	4	16	25	الاسكندرية
Ain Shams	9.9	86	5	19	7	29	26	عين شمس
Asyut	6.1	53	6	9	8	8	22	أسيوط
Tanta	5.8	50	2	4	11	6	27	طنطا
Mansoura	7.8	68	1	20	9	14	24	المنصورة
Zagazig	4.7	41	3	-	7	12	19	الزقازيق
Helwan	4.0	35	-	5	4	22	4	حلوان
Menia	2.8	24	4	1	3	10	6	المنيا
Monoufia	2.0	17	1	2	4	4	6	المنوفية
Kanat El-souais	2.9	25	2	3	3	3	14	قناة السويس
Ganob El-wady	2.2	19	4	1	4	5	5	جنوب الوادي
Bani Sweif	2.0	17	-	3	8	1	5	بنى سويف
Fayoum	1.8	16	2	8	2	3	1	الفيوم
Banha	3.8	33	-	4	5	20	4	بنها
Kafr El Sheikh	2.2	19	5	2	3	2	7	كفر الشيخ
Sohag	1.7	15	2	2	7	1	3	سوهاج
Port Said	0.8	7	-	1	2	2	2	بورسعيد
Damanhour	0.9	8	2	1	3	-	2	دمنهور

تابع جدول رقم (٧٤) أعداد الموفدين للخارج في مهام علمية وفقاً للجهة الموفدة ومجموعات العلوم عام ٢٠١٩

cont Table (74): Number of delegates abroad in in scientific missions according to Sending authority and science groups in 2019

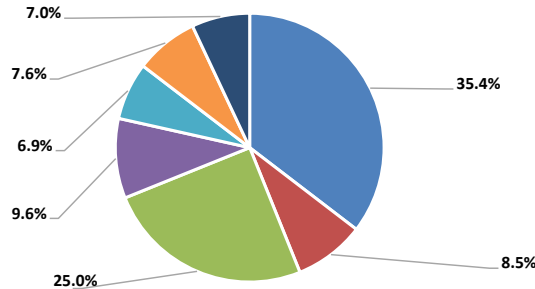
Science groups	الإجمالي		الزراعية	الإنسانية	الأساسية	الهندسية	الطبية	مجموعات العلوم
	%	العدد No.	Agricultural	Humanity	Bbasic	Engineering	Medical	
Aswan	1.8	16	-	-	3	8	5	أسوان
Damietta	1.5	13	1	8	3	1	-	دمياط
El-souais	0.6	5	-	-	4	1	-	السويس
El-Sadat	0.3	3	-	1	-	-	2	السادات
Al-Azhar	6.1	53	14	6	11	14	8	الأزهر
El-Areesh	0.1	1	1	-	-	-	-	العريش
Elwady elgedid	0.2	2	1	-	-	-	1	الوادي الجديد
private universities								الجامعات الخاصة
GUC	1.0	9	-	-	-	6	3	الامانية
Canadian Al-Ahram	0.1	1	-	-	-	-	1	الاهرام الكندية
Others								أخرى
Electronics Research Institute	0.3	3	-	-	-	3	-	معهد بحوث الإلكترونيات
Desert Research Center	0.6	5	2	-	2	-	1	مركز بحوث الصحراء
Agriculture Research Center	1.3	11	8	-	1	-	2	مركز البحوث الزراعية
Petroleum Research Institute	0.5	4	-	-	4	-	-	معهد بحوث البترول
Atomic Energy Authority	0.3	3	1	-	2	-	-	هيئة الطاقة الذرية
National Authority for Drug Control and Research	0.5	4	-	-	-	-	4	الهيئة القومية للرقابة والبحوث الدوائية
National Research Center	4.4	38	9	-	18	1	10	المركز القومي للبحوث
National Institute of Oceanography and Fisheries	0.2	2	-	-	2	-	-	المعهد القومي لعلوم البحار والمصايد
Nuclear Material Authority	0.1	1	-	-	1	-	-	هيئة المواد النووية
Ministry of Antiquities	0.1	1	-	1	-	-	-	وزارة الآثار
Al-Tebeen Institute for Mineral Studies	0.1	1	-	-	-	1	-	معهد التبين للدراسات المعدنية
National Cancer Institute	0.2	2	-	-	-	-	2	المعهد القومي للاورام
National Institute for Astronomical and Geophysical Research	0.6	5	-	-	3	1	1	المعهد القومي للبحوث الفلكية والجيوفيزيقية
Metal Research Center	0.6	5	-	-	3	2	-	مركز بحوث الفلزات
National Institute of Oceanography	0.1	1	-	-	1	-	-	المعهد القومي لعلوم البحار
The Ministry of Education	0.7	6	-	6	-	-	-	وزارة التربية والتعليم
Agricultural Research Institute	0.1	1	1	-	-	-	-	معهد البحوث الزراعية
Animal Health Research Institute	0.1	1	-	-	-	-	1	معهد بحوث صحة الحيوان

جدول رقم (٧٧) أعداد الموفدين للخارج في مهام علمية وفقاً لنوع الإيفاد وأقاليم الإقامة عام ٢٠١٩

Table (77) Number of Delegates abroad in Scientific missions according to type of delegate and regions of the residence during 2019

The statement type of delegate	Regines of the republic / أقاليم الجمهورية								البيان نوع الإيفاد
	الجملة	إقليم جنوب الصعيد	إقليم وسط الصعيد	إقليم شمال الصعيد	إقليم قناة السويس	إقليم دلتا النيل	إقليم الإسكندرية	إقليم القاهرة الكبرى	
	Total	Southern Upper Egypt Region	Central Upper Egypt	Northern Upper Egypt Region	Suez Canal Region	Nile Delta Region	Alexandria Region	Great Cairo Region	
Total	869	61	66	60	83	217	74	308	الإجمالي
%	100	7.0	7.6	6.9	9.6	25.0	8.5	35.4	%
Foreign missions	41	2	3	-	1	14	6	15	بعثات خارجية
Scientific missions	104	9	13	10	11	29	7	25	مهام علمية
Scholarships	561	38	38	37	51	116	59	222	إجازات دراسية
Joint supervision missions	42	1	4	5	7	19	2	4	بعثات إشراف مشترك
The Egyptian-Japanese Education initiative	78	8	6	6	9	25	-	24	المبادرة المصرية اليابانية للتعليم
Scholarship Program (Newton-Meshrafa)	13	1	-	2	3	3	-	4	برنامج بعثات (نيوتن- مشرفه)
Science and Technological Development Fund	30	2	2	-	1	11	-	14	صندوق العلوم والتنمية التكنولوجية

التوزيع النسبي للموفدين للخارج في مهام علمية وفقاً للأقاليم عام ٢٠١٩



- إقليم القاهرة الكبرى
- إقليم الإسكندرية
- إقليم دلتا النيل
- إقليم قناة السويس
- إقليم شمال الصعيد
- إقليم وسط الصعيد
- إقليم جنوب الصعيد

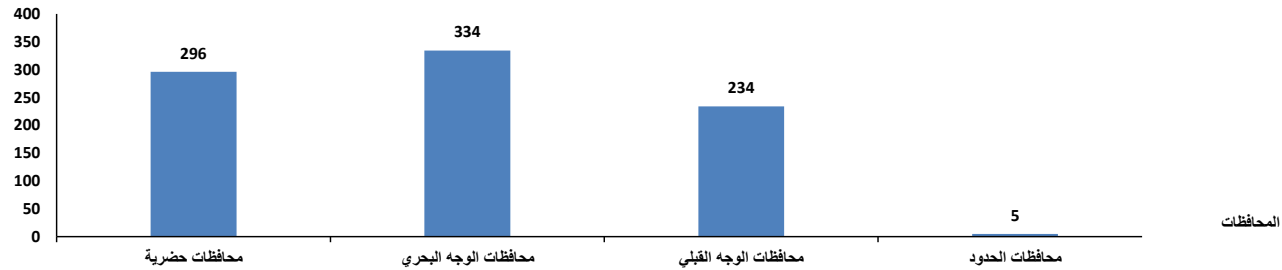
جدول رقم (٧٨) أعداد الموفدين للخارج في مهام علمية وفقاً لنوع الإيفاد ونوع المحافظات عام ٢٠١٩

Table (78) Number of Delegates abroad in Scientific missions according to type of delegate and type of governorates during 2019

The statement type of delegate	type of governorates / نوع المحافظات					البيان نوع الإيفاد
	الجملة	محافظات الحدود	محافظات الوجه القبلي	محافظات الوجه البحري	محافظات حضرية	
	Total	Border governorates	Upper Egypt governorates	Lower Egypt governorates	Urban governorates	
Total	869	5	234	334	296	الإجمالي
%	100	0.6	26.9	38.4	34.1	%
Foreign missions	41	-	7	16	18	بعثات خارجية
Scientific missions	104	-	38	44	22	مهام علمية
Scholarships	561	4	145	197	215	إجازات دراسية
Joint supervision missions	42	-	11	25	6	بعثات إشراف مشترك
The Egyptian-Japanese Education initiative	78	1	21	34	22	المبادرة المصرية اليابانية للتعليم
Scholarship Program (Newton-Meshrafa)	13	-	4	6	3	برنامج بعثات (نيوتن- مشرفه)
Science and Technological Development Fund	30	-	8	12	10	صندوق العلوم والتنمية التكنولوجية

أعداد الموفدين

أعداد الموفدين للخارج في مهام علمية وفقاً للمحافظات عام ٢٠١٩



جدول رقم (٧٩) أعداد الموفدين للخارج في مهام علمية وفقاً لنوع الإيفاد والمؤهل الأصلي عام ٢٠١٩

Table (79) Number of Delegates abroad in Scientific missions according to type of delegate and The university qualification during 2019

type of delegate	الجملة Total	صندوق العلوم والتنمية التكنولوجية/Science and Technological Development Fund	برنامج بعثات (نيوتن - Scholarship مشرفه) Program -Newton) Meshrafa)	المبادرة المصرية اليابانية The/ -Egyptian Japanese Education initiative	بعثات إشراف مشترك / joint supervision mission	إجازات دراسية Scholar/ ships	مهام علمية scientific/ missions	بعثات خارجية Foreign/ missions	نوع الإيفاد
Collages									الكليات
Total	869	30	13	78	42	561	104	41	الإجمالي
%	100	3.5	1.5	9.0	4.8	64.6	12.0	4.7	%
Practical colleges									الكليات العملية
engineering	206	11	2	15	-	164	7	7	هندسة
medicine	112	1	6	3	24	67	8	3	طب
Sciences	156	9	0	22	6	86	24	9	علوم
Agriculture	86	1	1	2	-	66	16	-	زراعة
Pharmacy	73	6	1	15	1	38	8	4	صيدلة
Veterinary medicine	62	2	2	15	4	16	18	5	طب بيطرى
Regional and urban planning	3	-	-	-	-	3	-	-	تخطيط اقليمي وعمران
Computers and information	17	-	-	-	-	15	2	-	الحاسبات والمعلومات
dentistry	10	-	-	-	1	8	-	1	طب اسنان
nursing	2	-	-	-	-	2	-	-	تمريض
Engineering	1	-	-	-	-	1	-	-	هندسة البترول والتعدين
electronic Engineering	1	-	-	-	-	1	-	-	هندسة الكترونية
sciences	1	-	-	-	-	1	-	-	العلوم الزراعية البيئية
Applied arts	2	-	1	-	-	-	-	1	الفنون التطبيقية
Physical therapy	1	-	-	-	-	1	-	-	علاج طبيعى
geology	1	-	-	1	-	-	-	-	علوم الارض
Total	734	30	13	73	36	469	83	30	الاجمالي

تابع جدول رقم (٧٩) أعداد الموفدين للخارج في مهام علمية وفقاً لنوع الإيفاد والمؤهل الأصلي عام ٢٠١٩

cont Table (79) Number of Delegates abroad in Scientific missions according to type of delegate and The university qualification during 2019

type of delegate	الجملة Total	صندوق العلوم والتنمية التكنولوجية/Science and Technological Development Fund	برنامج بعثات (نيوتن - Scholarship مشرفه) -Newton) Meshrafa)	المبادرة المصرية اليابانية The/ -Egyptian Japanese Education initiative	بعثات إشراف مشترك / joint supervision mission	إجازات دراسية Scholar/ ships	مهام علمية scientific/ missions	بعثات خارجية Foreign/ missions	نوع الإيفاد
Collages									الكليات
Theoretical colleges									الكليات النظرية
Languages and translation	4	-	-	-	-	2	-	2	اللغات والترجمة
commerce	57	-	-	-	-	47	3	7	تجارة
Archaeology	8	-	-	-	-	5	3	-	اثار
Arts	20	-	-	3	5	10	2	-	اداب
Economy and political science	7	-	-	-	1	6	-	-	الاقتصاد والعلوم السياسية
Low	3	-	-	-	-	1	1	1	حقوق
Tourism and Hotels	7	-	-	2	-	3	2	-	السياحة والفنادق
Tongue	6	-	-	-	-	5	-	1	الالسن
education	18	-	-	-	-	10	8	-	تربية
Girls	2	-	-	-	-	2	-	-	البنات
Physical Education	2	-	-	-	-	1	1	-	تربية رياضية
quality education	1	-	-	-	-	-	1	-	تربية نوعية
Total	135	-	-	5	6	92	21	11	الجملة

الجهاز المركزي للتعبئة العامة والإحصاء

العنوان : ٣ طريق صلاح سالم - مدينة نصر - القاهرة - جمهورية مصر العربية

صندوق بريد: ٢٠٨٦ مدينة نصر - القاهرة

فاكس : ٢٤٠٢٤٠٩٩

تليفون : ٢٤٠٢٣٠٣١

Central Agency for Public Mobilization and Statistics (CAPMAS)

Address : 3 Salah Salem St. - Nasr City - Cairo - Egypt

P.O.Box : 2086 Nasr City - Cairo

Tel : (+20) 24023031

Fax : (+20) 24024099

Website : <http://www.capmas.gov.eg>

الموقع الإلكتروني للجهاز :

Email : pres_capmas@capmas.gov.eg

البريد الإلكتروني :

رقم الإيداع بدارالكتب : ١٨٧٩٦ / ٢٠١٧



الجههاز المركزي للتعبيئة العامة والاحصاء

مدينة نصر - ش صلاح سالم - القاهرة - مصر

تليفون: (+202)24023031 - صندوق بريد: 2086 - فاكس: (+202) 24024099

الموقع الإلكتروني: www.capmas.gov.eg

البريد الإلكتروني: pres_capmas@capmas.gov.eg

طبع بمطبعة الجهاز المركزي
للتعبئة العامة والاحصاء