

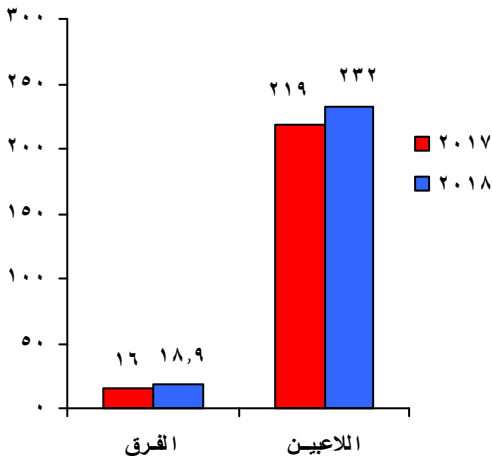


٠,٤٪ زيادة في عدد المنشآت الرياضية عام ٢٠١٨

أصدر الجهاز المركزي للتعبة العامة والإحصاء اليوم الموافق / / ٢٠١٩ "النشرة السنوية لإحصاء النشاط الرياضي في المنشآت الرياضية لعام ٢٠١٨. ومن أهم المؤشرات الإحصائية ما يلي:

- بلغ عدد المنشآت الرياضية ٥١٤٨ منشأة رياضية عام ٢٠١٨ مقابل ٥١٢٨ منشأة عام ٢٠١٧ بنسبة زيادة قدرها ٠,٤٪.
- الأندية الرياضية:

عدد الفرق واللاعبين بالأندية الرياضية خلال عامي ٢٠١٧، ٢٠١٨ بالآلاف

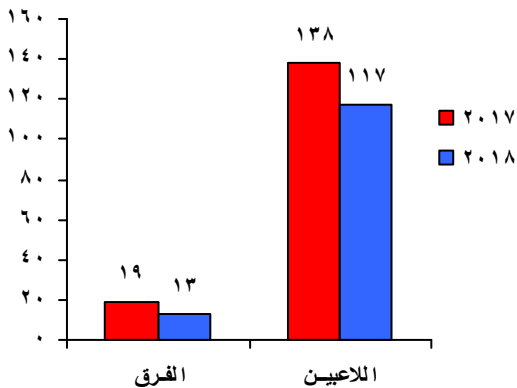


- بلغ عدد الأندية الرياضية ٧٧٤ نادياً عام ٢٠١٨ مقابل ٧٨٧ نادياً عام ٢٠١٧ بانخفاض قدره ١,٧٪ ويرجع انخفاض عدد الأندية عام ٢٠١٨ الى توقف أو هدم أو استبعاد أو تصفية النشاط لبعض الأندية، كما بلغ عدد الفرق ١٨٨٧٩ فريق عام ٢٠١٨ مقابل ١٥٩٣٧ فريق عام ٢٠١٧ بزيادة قدرها ١٨,٥٪.

- بلغ عدد اللاعبين ٢٣٢ ألف لاعب تقريباً عام ٢٠١٨ مقابل ٢١٩ ألف لاعباً عام ٢٠١٧ بزيادة قدرها ٥,٩٪، كما بلغ عدد المدربين ١٢٣١٦ مديراً عام ٢٠١٨ مقابل ٩٦١٤ مديراً عام ٢٠١٧ بزيادة قدرها ٢٨,١٪.

- بلغ عدد المباريات ٨٩ ألف مباراة عام ٢٠١٨ مقابل ٨١ ألف مباراة عام ٢٠١٧ بزيادة قدرها ١٠,٧٪.

عدد الفرق واللاعبين بمراكز شباب المدن خلال عامي ٢٠١٧، ٢٠١٨ بالآلاف



• مراكز شباب المدن

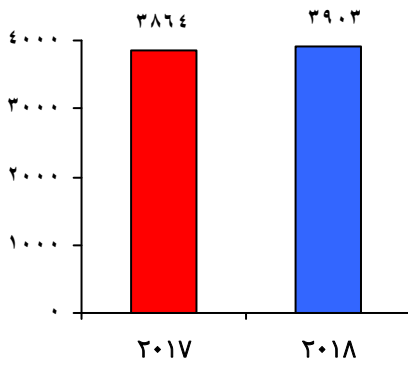
- بلغ عدد المراكز ٤٧١ مركزاً عام ٢٠١٨ مقابل ٤٧٧ مركزاً عام ٢٠١٧ بانخفاض قدره ١,٣٪، كما بلغ عدد الفرق ١٣ ألف فريق تقريباً عام ٢٠١٨ مقابل ١٩ ألف فريقاً عام ٢٠١٧ بانخفاض قدره ٢٩,٤٪.

- بلغ عدد اللاعبين ١١٧ ألف لاعب تقريباً عام ٢٠١٨ مقابل ١٢٨ ألف لاعباً عام ٢٠١٧ بانخفاض قدره ١٥,٣٪.

- بلغ عدد المباريات ٢٣ ألف مباراة تقريباً عام ٢٠١٨.

• مراكز شباب القرى

تطور عدد مراكز شباب القرى
خلال (٢٠١٧-٢٠١٨)



- بلغ عدد المراكز ٣٩٠٣ مركزاً عام ٢٠١٨ مقابل ٣٨٦٤ مركزاً عام ٢٠١٧ بزيادة قدرها ١٪ ، كما بلغ عدد الفرق ٢٩ ألف فريق تقريباً عام ٢٠١٨ .

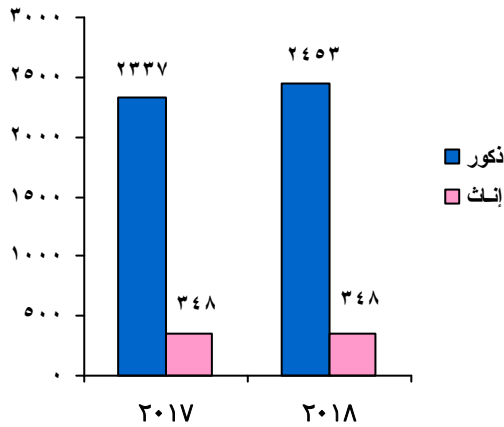
- بلغ عدد اللاعبين ٢٤٩ ألف لاعب تقريباً عام ٢٠١٨ .

- بلغ عدد المباريات ٧٦ ألف مباراة تقريباً عام ٢٠١٨ .

• ذوي الصعوبات (حركية - ذهنية):

أولاً: عدد اللاعبين

تطور عدد اللاعبين ذوي الصعوبات الحركية
خلال (٢٠١٧-٢٠١٨)



- بلغ عدد اللاعبين (ذوي الصعوبات الحركية) المسجلين بالأندية

الرياضية ومراكز الشباب على مستوى الجمهورية ٢٨٠١ لاعباً

عام ٢٠١٨ مقابل ٢٦٨٥ لاعب عام ٢٠١٧ بزيادة قدرها ٤,٣٪ .

- بلغ عدد اللاعبين (ذوي الصعوبات الذهنية) المسجلين بالأندية

الرياضية ومراكز الشباب على مستوى الجمهورية ١٨٦١ لاعباً

عام ٢٠١٨ .

ثانياً: المشاركة في البطولات

- شارك اللاعبون ذوي الصعوبات الذهنية في ١٩ بطولة للجمهورية في ألعاب (السباحة، تنس الطاولة، ألعاب القوى، كرة

القدم، التنس الأرضي، كرة السلة، كرة اليد، الفروسية) .

- شارك ٥ لاعبين من ذوي الصعوبات الذهنية في بطولة العالم للتنس الأرضي عام ٢٠١٨ .

ص.ب. ٢٠٨٦ صلاح سالم - مدينة نصر/ القاهرة P.O. Box 2086 Salah Salem , Nasr City, Cairo, Egypt

العلاقات العامة: ٢٤٠٢٠٢٣١ - المركز القومي للمعلومات : ٢٤٠٢٠٥٧٤ - فاكس رئاسة الجهاز: ٢٤٠٢٤٠٩٩ (٠٢)

البريد الإلكتروني: Email: pres_capmas@capmas.gov.eg (الموقع الإلكتروني للجهاز): <http://www.capmas.gov.eg>



Press Release

Central Agency for Public Mobilization And Statistics

0.4% increase in the number of Sportive establishments in 2018

Central Agency for Public Mobilization and Statistics (CAPMAS) issued in / / 2019 " Annual Bulletin for physical activity Statistics in sports facilities during 2018 ".

• The most important statistical indicators are:

Total number of sports facilities reached 5148 facilities during 2018, versus 5128 in 2017, an increase of 0.4 %.

• Sports clubs:

• Number of sports clubs reached 774 clubs during 2018, versus 787 clubs during 2017, a decline of 1.7 %.

• Decline in the number of clubs during 2018 is due to stop while demolition, exclusion or liquidation of some clubs while number of teams reached 18879 teams during 2018, versus 15937 teams during 2017, an increase of 18.5 %.

• Number of players reached 232 thousand players during 2018, versus 219 thousand players during 2017, an increase of 5.9 % and the number of coaches reached 12316 coaches during 2018, versus 9614 coaches during 2017, an increase of 28.1 %.

• Number of games reached 89 thousand matches during 2018, versus 81 thousand matches during 2017, an increase of 10.7 %.

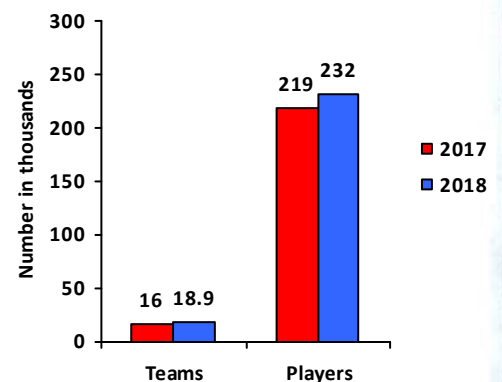
• Cities Youth Centers

• Number of centers reached 471 centers during 2018, versus 477 centers during 2017, a decline of 1.3%, as the number of teams reached 13 thousand teams during 2018, versus 19 thousand teams during 2017, a decline of 29.4 %.

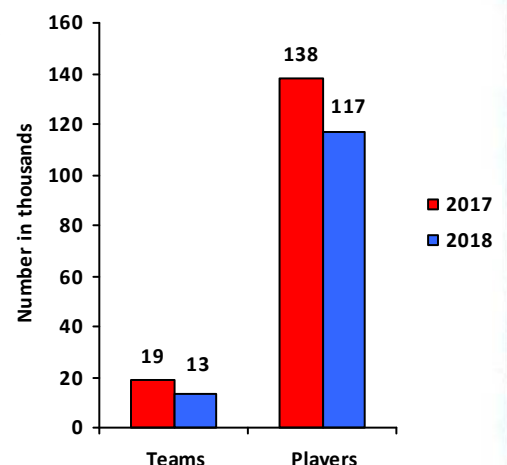
• Number of players reached 117 thousand players during 2018, versus 138 thousand players during 2017, a decline of 15.3 % .

• Number of games reached 23 thousand matches during 2018.

Number of teams & players at sports clubs during 2017,2018



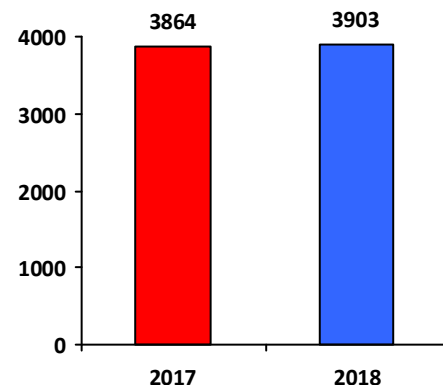
Number of teams & players at cities youth centers during 2017,2018



• Villages Youth Centers

- Number of centers reached 3903 centers during 2018 versus 3864 centers during 2017, an increase of 1 %, as the number of teams reached 29 thousand teams during 2018 .
- Number of players reached 249 thousand players during 2018 .
- Number of games reached 76 thousand matches during 2018 .

Evolution of the number of villages youth centers during (2017-2018)

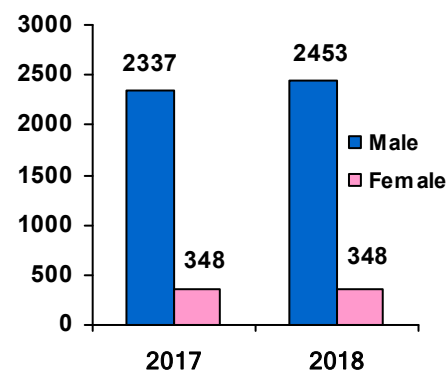


• People with disabilities (physical - mental):

• First: Number of registered players

- Number of players (with physical difficulties) registered in sports clubs and youth centers in the Republic reached 2801 players in 2018, compared to 2685 players in 2017, an increase of 4.3%.
- Number of players (with mental difficulties) registered in sports clubs and youth centers in the Republic reached 1861 in 2018.

Evolution of the number of players with physical difficulties during (2017-2018)



• Second: Participation in competitions

- Players with mental disabilities participated in 19 champions of the Republic in : (swimming, table tennis, athletics, football, tennis, basketball, handball, equestrian).
- 5 players with mental disabilities participated in in the World Tennis Championship in 2018.

P.O. Box 2086 Salah Salem , Nasr City, Cairo, Egypt

Fax:(02)24024099 NCIS(phone): (02) 24050574 Public relation (phone):(02) 24020231

www.capmas.go.eg CAPMAS website: [Email: pres_capmas@capmas.go.eg](mailto:pres_capmas@capmas.go.eg)