



جمهورية مصر العربية
الجهاز المركزي للتعبئة العامة والإحصاء
Arab Republic of Egypt
Central Agency For Public Mobilization & Statistics

النشرة السنوية
للتعليم قبل الجامعي
للعام الدراسي ٢٠١٨ / ٢٠١٩
Annual Bulletin For
Pre.university Education for the Academic
2018 / 2019



إصدار نوفمبر ٢٠١٩
Issue : Novmber 2019

مرجع رقم ٧١ - ١٢٣١١ - ٢٠١٩
Ref No -71 - 12311 - 2019



الجهاز المركزي للتعبئة العامة والاحصاء
مدينة نصر - ش صلاح سالم - القاهرة - مصر
تليفون: (+202)24023031 - صندوق بريد: 2086 - فاكس: (+202) 24024099
الموقع الإلكتروني: www.capmas.gov.eg
البريد الإلكتروني: pres_capmas@capmas.gov.eg

طبع بمطبعة الجهاز المركزي
للتعبئة العامة والإحصاء



جمهورية مصر العربية
الجهاز المركزي للتعبئة العامة والإحصاء
Arab Republic of Egypt
Central Agency For Public Mobilization & Statistics

**النشرة السنوية
للتعليم قبل الجامعي
للعام الدراسي ٢٠١٨ / ٢٠١٩
Annual Bulletin for
pre-university Education for the Academic
2018 / 2019**

عند إعادة نشر أو إقتباس
أى مادة من هذا الإصدار يرجى الإشارة إلى المصدر وهو
الجهاز المركزي للتعبئة العامة والإحصاء
When republish or quote any materials from this issue
please refer to the source that is Central Agency for
public mobilization and statistics

إصدار نوفمبر ٢٠١٩
Issue : Novmber 2019

مرجع رقم ٧١ - ١٢٣١١ - ٢٠١٩
Ref No .71 - 12311 - 2019

Preface

Education is one of the most important criteria for measuring people progress, their ability, to grow modernize and raise individual standard of living International charters and legislations have the right of education for everyone all over the world Provision of free education at least in its two levels, (Basic and Secondary education) Monitoring of education statue in statue Egypt with its essential elements of schools, students and teachers is a necessity and a duty to highlight important indicators so that decision makers can take the necessary steps to develop education and seek quality in different education stages.

CAPMAS issues the "Annual Bulletin of Pre-University Education" which includes distribution of students. Teachers, Schools and Institutes according to education stages gender, subordination, and governorate.

CAPMAS presents this publication for the year 2018/2019 to researchers, planners, decision-makers and those interested in educational policies in Egypt, hoping to achieve the desired benefit.

Best Regards

Gen/ Khairat Mohamed Barakat

CAPMAS President

تقديم

يعد التعليم أحد أهم المعايير لقياس تقدم الشعوب وقدرتها على النمو والتحديث ورفع مستوى معيشة الفرد وقد أكدت المواثيق والتشريعات الدولية على حق التعليم لكل فرد في جميع شعوب العالم وتوفير مجانية التعليم على الأقل في مرحلتيه (التعليم الأساسي - الثانوى) وأن يكون التعليم الفنى والمهنى لكل من يرغب الالتحاق به ، كما أن رصد حال التعليم فى مصر بعناصره الأساسية من مدارس ، تلاميذ ومدرسين هو ضرورة وواجب لإبراز المؤشرات الهامة حتى يتسنى لصناع القرار اتخاذ الخطوات اللازمة لتطوير التعليم والسعى إلى تحقيق الجودة بمراحل التعليم المختلفة . يقوم الجهاز المركزى للتعبئة العامة والإحصاء بإصدار "النشرة السنوية للتعليم قبل الجامعى" التى تتضمن توزيع التلاميذ . المدرسين . المدارس . المعاهد وفقاً لمراحل التعليم والنوع والتبعية وشعب التخصص والمحافظة . يقدم الجهاز هذه النشرة عن عام ٢٠١٨/٢٠١٩ للباحثين والمخططين ومنتخذي القرار و المهتمين بسياسات التعليم فى مصر أملاً أن تحقق الفائدة المرجوة منها .
والله ولى التوفيق ،،،

لواء / خيرت محمد بركات

رئيس

الجهاز المركزى للتعبئة العامة والاحصاء

Contents الفهرس

رقم الصفحة page NO	Statement	البيان	رقم الجدول Table NO
1	Introduction to the Bulletin	مقدمة النشرة	
7	The most important indicators	أهم المؤشرات العامة	
	Chapter One	الفصل الأول	
	تطور أعداد التلاميذ المقيدين والمدرسين (عام . أزهرى) وفقاً للمراحل التعليمية والنوع خلال الفترة (٢٠١٩/٢٠١٨ - ٢٠١٥/٢٠١٤)		
	Development of the number of enrolled students and teachers (Azhari-general) according to education stages and gender during the period (2014/2015 - 2018/2019)		
11	Number of pupils in education	أعداد التلاميذ بالتربية والتعليم .	١
12	Number of teachers in education	أعداد المدرسين بالتربية والتعليم .	٢
13	Numbers of pupils in Al - Azhar	أعداد التلاميذ بالأزهر .	٣
14	Number of teachers in Al - Azhar	أعداد المدرسين بالأزهر .	٤
	Chapter Two	الفصل الثانى	
	أعداد المدرسين والتلاميذ المقيدين والناجحين (عام . أزهرى) وفقاً للمراحل التعليمية والنوع للعام الدراسى ٢٠١٩/٢٠١٨		
	Number of teachers and students enrolled and successful (General-Azhari) according to education stages and gender for the academic year 2018/2019		
16	Number of Schools Institutes and students enrolled in education (General-Azhari)	أعداد المدارس والمعاهد والتلاميذ المقيدين بالتعليم (عام . أزهرى) .	٥
17	Number of teachers in education (General-Azhari)	أعداد المدرسين بالتعليم (عام . أزهرى) .	٦
18	Numbers of successful students in education (General-Azhari)	أعداد الناجحين بالتعليم (عام . أزهرى) .	٧
	Chapter Three	الفصل الثالث	
	أعداد المدارس . الفصول . التلاميذ . المدرسين بالتعليم العام للعام الدراسى ٢٠١٩/٢٠١٨		
	Number of Schools Classes Teachers in general education for the academic year 2018/2019		
	<u>أولاً : أعداد المدارس . الفصول . التلاميذ . المدرسين وفقاً للمحافظة والنوع :</u>		
	<u>First: Numbers of school, Classes Teacher and students according to gender</u>		
21	Pre-primary stage	لمرحلة ما قبل الإبتدائى .	٨
22	Primary stage	للمرحلة الإبتدائية .	٩
23	Community education stage	لمرحلة التعليم المجتمعى .	١٠
24	Preparatory stage	للمرحلة الإعدادية .	١١

Contents الفهرس

رقم الصفحة page NO	Statement	البيان	رقم الجدول Table NO
25	Secondary education stage	لمرحلة التعليم الثانوي العام	١٢
26	Pupils enrolled in secondary school	التلاميذ المقيدين في الثانوي العام	١٣
27	Industrial secondary education stage	لمرحله التعليم الثانوي الصناعي	١٤
28	Secondary education commercial general stage	لمرحلة التعليم الثانوي التجاري العام	١٥
29	Secondary for hotel education stage	لمرحلة التعليم الثانوي التجاري الفندقى	١٦
30	Secondary agricultural education stage	لمرحلة التعليم الثانوي الزراعى	١٧
31	Special education	بالتربية الخاصة	١٨
32	Special education according to the type of disability	التربية الخاصة وفقاً لنوع الإعاقة	١٩
<u>ثانياً: أعداد المدارس - التلاميذ - المدرسين وفقاً للتبعية:</u>			
<u>Second: Number of schools -students - teachers according to fallow on</u>			
35	Pre-primary stage (Private - government)	لمرحلة ما قبل الإبتدائى (حكومى . خاص)	٢٠
36	Primary stage (Private - Government)	للمرحلة الإبتدائية (حكومى . خاص)	٢١
37	Preparatory stage (Private - Government)	للمرحلة الإعدادية (حكومى . خاص)	٢٢
38	General secondary education (Private - Government)	بالتعليم الثانوي العام (حكومى . خاص)	٢٣
39	Industrial secondary education (Private - Government)	بالتعليم الثانوي الصناعى (حكومى . خاص)	٢٤

Contents تابع الفهرس

رقم الصفحة page NO	Statement	البيان	رقم الجدول Table NO
40	General secondary education (Private Government)	بالتعليم الثانوى التجارى العام (حكومى . خاص)	٢٥
41	Hotel secondary education (private government)	بالتعليم الثانوى الفندقى (حكومى . خاص)	٢٦
42	Special education (private government)	بالتربية الخاصة (حكومى . خاص)	٢٧
<u>ثالثاً: أعداد المدارس . التلاميذ . المدرسين وفقاً لنوع المجتمع (حضر . ريف) والمحافظة والنوع :</u>			
<u>(Rural - Urban) Third: Number of Schools Teachers Students According to gender</u>			
44	Number of schools,students and teachers for pre-primary stage (Rural - Urban) according to governorate and gender	أعداد المدارس والتلاميذ والمدرسين لمرحلة ما قبل الإبتدائى (حضر . ريف) .	٢٨
45	Primary stage (Rural - Urban)	للمرحلة الإبتدائية (حضر . ريف)	٢٩
46	Community education stage (one semester)(Rural - Urban)	لمرحلة التعليم المجتمعى (الفصل الواحد) (حضر . ريف)	٣٠
47	Preparatory stage (Rural - Urban)	للمرحلة الإعدادية (حضر . ريف)	٣١
48	General secondary stage (Rural - Urban)	لمرحلة الثانوى العام (حضر . ريف)	٣٢
49	Industrial secondary education(Rural - Urban)	بالتعليم الثانوى الصناعى (حضر . ريف)	٣٣
50	General secondary commercial education (Rural - Urban)	بالتعليم الثانوى التجارى العام (حضر . ريف)	٣٤
51	Hotel secondary education (Rural - Urban)	بالتعليم الثانوى الفندقى (حضر . ريف)	٣٥

Contents تابع الفهرس

رقم الصفحة page NO	Statement	البيان	رقم الجدول Table NO
52	Agricultural secondary education (Urban - Rural)	بالتعليم الثانوي الزراعي (حضر. ريف)	٣٦
53	Special Education (Urban Rural)	بالتربية الخاصة (حضر. ريف)	٣٧
	<u>chapter Four</u>	<u>الفصل الرابع</u>	
	<u>أعداد الناجحين في الشهادات العامة بالتربية والتعليم للعام الدراسي (٢٠١٨/٢٠١٩)</u>		
	<u>The number of successful students education public certificates the academic year (2018/2019)</u>		
55	Primary	الإبتدائية	٣٨
56	Community education (one semester)	التعليم المجتمعي (الفصل الواحد)	٣٩
57	Preparatory	الإعدادية	٤٠
58	Secondary school	الثانوية العامة	٤١
59	Secondary school according to profession and governorate	الثانوية العامة وفقاً للتخصص والمحافظة	٤٢
	<u>Chapter Five</u>	<u>الفصل الخامس</u>	
	<u>أعداد التلاميذ (المقيدين .الخريجين) بالتعليم الفني (صناعي .تجاري .زراعي) للعام الدراسي (٢٠١٨/٢٠١٩)</u>		
	<u>Number of students (Graduates - Enrolled) in technical education (agricultural - commercial - industrial) for the academic year (2018/2019)</u>		
	<u>أولاً : الإجمالي العام لأعداد المدارس والفصول والتلاميذ والمدرسين بالتعليم الفني</u>		
	<u>First: The total number of Schools, Classes, Students and Teachers in technical education</u>		
62	Total technical education	الاجمالي العام بالتعليم الفني	٤٣
	<u>ثانياً : أعداد التلاميذ المقيدين بالمدارس الفنية وفقاً لشعب التخصص والنوع والمحافظة :</u>		
	<u>Second: Number of students enrolled in technical schools according to profession categories specialization and gender and governorate</u>		
64	Enrolled in secondary industrial education system of education	المقيدين بالتعليم الثانوي الصناعي لنظام التعليم	٤٤
65	Proportional distribution of numbers of students enrolled in secondary industrial education	التوزيع النسبي لأعداد لمقيدين بالتعليم الثانوي الصناعي .	٤٥
66	Enrolled in industrial secondary education for the profession sectors	المقيدين بالتعليم الثانوي الصناعي لشعب التخصص	٤٦

Contents

تابع الفهرس

رقم الصفحة page NO	Statement	البيان	رقم الجدول Table NO
67	General secondary commercial education system	بالتعليم الثانوى التجارى العام لنظام التعليم	٤٧
68	Secondary commercial education (general) for the profession sectors	بالتعليم الثانوى التجارى (العام) لشعب التخصص	٤٨
69	Secondary education (hotel) education system	بالتعليم الثانوى التجارى (الفندقى) لنظام التعليم	٤٩
70	Secondary commercial education according to profession sectors	بالتعليم الثانوى التجارى (الفندقى) لشعب التخصص	٥٠
71	General secondary and commercial secondary education according to the system of education,	بالتعليم الثانوى التجارى العام والفندقى لنظام التعليم .	٥١
72	Percentage distribution in secondary secondary education (general- hotel) according to profession sectors	التوزيع النسبى بالتعليم الثانوى التجارى (عام .فندقى) لشعب التخصص	٥٢
73	Secondary agricultural education system of education	بالتعليم الثانوى الزراعى لنظام التعليم .	٥٣
74	Percentage distribution in secondary agricultural education according to profession sectors	التوزيع النسبى بالتعليم الثانوى الزراعى لشعب التخصص .	٥٤
75	Secondary agricultural education according to profession sectors	بالتعليم الثانوى الزراعى لشعب التخصص .	٥٥
ثالثاً: اعداد خريجي التعليم الفنى وفقاً لنظام التعليم (٣ ، ٥) سنوات) وشعب التخصص			
<u>Third: Number of technical education graduates according to education system (3,5) years) and specialization devisions</u>			
77	Industrial secondary education in according to system of education	التعليم الثانوى الصناعى لنظام التعليم	٥٦
78	Percentage distribution of graduates of secondary industrial education profession sectors	التوزيع النسبى لتعليم الثانوى الصناعى وفقاً لشعب التخصص	٥٧
79	Industrial secondary education to profession sectors	التعليم الثانوى الصناعى لشعب التخصص	٥٨
80	Preparing secondary education graduates (General) in system of education	التعليم الثانوى التجارى (عام) لنظام التعليم	٥٩
81	.Secondary commercial education graduates (general) to profession sectors	التعليم الثانوى التجارى (العام) لشعب التخصص .	٦٠
82	Preparing secondary education graduates (Hotel) in system of education	التعليم الثانوى التجارى (فندقى) لنظام التعليم	٦١

Contents تابع الفهرس

رقم الصفحة page NO	Statement	البيان	رقم الجدول Table NO
83	Secondary commercial education graduates (Hotel) according to profession sectors	التعليم الثانوي التجاري (الفندق) لشعب التخصص .	٦٢
84	Agricultural secondary education graduates to system of education	التعليم الثانوي الزراعي لنظام التعليم .	٦٣
85	Agricultural secondary education graduates to profession sectors	التعليم الثانوي الزراعي لشعب التخصص .	٦٤
<u>Chapter six</u>		<u>الفصل السادس</u>	
<u>أعداد المعاهد . الفصول . التلاميذ . المدرسين بالتعليم الأزهرى للعام الدراسي (٢٠١٨ / ٢٠١٩)</u>			
<u>Number of Institutes ,Classes, students, Teachers Al Azhar Educational during (2018/2019)</u>			
<u>أولاً : أعداد المعاهد . الفصول . التلاميذ . المدرسين وفقاً للمحافظة والنوع :</u>			
<u>First: Numbers of Institutes Classes Students Teachers by gender and governorate:</u>			
88	Pre-primary Al-Azhari stage	لمرحلة ما قبل الإبتدائي الأزهرى	٦٥
89	Primary phase of Al Azhari stage	للمرحلة الإبتدائية الأزهرية .	٦٦
90	preparatory Azhari stage	للمرحلة الإعدادية الأزهرية .	٦٧
91	Azhar secondary school stage	لمرحلة الثانوية الأزهرية .	٦٨
92	Students enrolled in Al - Azhari secondary according to the categories (scientific literature Islamic Division)	المقيدين بالثانوى الأزهرى وفقاً لشعب (علمى . أدبى . شعبة إسلامية) .	٦٩
93	keraat stage	لمرحلة القراءات .	٧٠
<u>ثانياً : أعداد المعاهد - التلاميذ - المدرسين وفقاً للتبعية والمحافظة والنوع :</u>			
<u>Second: Number of institutes - students- teachers according to fallow on and conservation and gender:</u>			
95	Pre - primary Azhari (private - Government)	لمرحلة ما قبل الإبتدائي الأزهرى (حكومى . خاص)	٧١

رقم الصفحة page NO	Statement	تابع الفهرس البيان	رقم الجدول Table NO
96	Azhari primary stage of (private - government)	لمرحلة الابتدائي الأزهرى (حكومى . خاص)	٧٢
97	Azhar preparatory stage (private - government)	لمرحلة الإعدادية الأزهرية (حكومى . خاص) .	٧٣
98	Azhari secondary stage (private - government)	لمرحلة الثانوى الأزهرى (حكومى . خاص) .	٧٤
ثالثاً : أعداد المعاهد . التلاميذ . المدرسين وفقاً لنوع المجتمع (حضر . ريف) والمحافظة والنوع :			
Third: Number of institutes Teachers, pupils according to the type of society (Urban Rural) ans conservation and gender:			
100	Azhari pre - primary stage of (Urban - Rural)	لمرحلة ما قبل الأبتدائي الأزهرى(حضر . ريف) .	٧٥
101	Azhari primary stage (urban countryside)	لمرحلة الإبتدائي الأزهرى (حضر . ريف) .	٧٦
102	Azhar preparatory stage (urban and rural) .	لمرحلة الإعدادي الأزهرى (حضر . ريف) .	٧٧
103	Secondary education Azhari (urban and rural).	بالتعليم الثانوى الأزهرى (حضر . ريف) .	٧٨
104	Kraat Azhar stage (urban countryside)	لمرحلة القراءات الأزهرية (حضر . ريف) .	٧٩
Chapter Seven		الفصل السابع	
أعداد الناجحين في الشهادات العامة بالتعليم الأزهرى للعام الدراسى (٢٠١٩/٢٠١٨) وفقاً للمحافظة والنوع			
Number of successful public certificates in Al Azhar education for the academic year (2018/2019) according governorate and gender			
106	Azhar primary	الإبتدائية الأزهرية .	٨٠
107	Azhar preparatory	الإعدادية الأزهرية .	٨١
108	Azhar secondary	الثانوية الأزهرية .	٨٢
109	Azhar secondary students according to governorats (scientific literature Islamic Division)	الثانويه الأزهرية وفقاً لشعب (على . أدبى . شعبية إسلامية) .	٨٣
110	keraats according to Drabbession	القراءات وفقاً لشعب التخصص .	٨٤
Chapter Eight		الفصل الثامن	
مؤشرات التعليم العام للعام الدراسى (٢٠١٩/٢٠١٨)			
General education indicators for year (2018/2019)			
112	Net and total enrollment ratio by gender, stage (primary and preparatory) and governorate	نسبة القيد الصافي والإجمالي وفقاً للنوع والمرحلة (الإبتدائي والإعدادى) والمحافظة .	٨٥

Contents تابع الفهرس

رقم الصفحة page NO	Statement البيان	رقم الجدول Table NO
113	نسبة القيد الصافي والإجمالي وفقاً للنوع والمرحلة (الثانوى) والمحافظه . Net and total enrollment ratio by gender, stage (secondary) and governorate	٨٦
114	متوسط أعداد التلاميذ لكل مدرس في مراحل التعليم المختلفة وفقاً للمحافظة . Average number of pupils per teacher in different of education stages according to governorate	٨٧
115	معدل الإنتقال من المرحلة الإبتدائية إلى المرحلة الإعدادية ما بين عامى ٢٠١٧/٢٠١٨ - ٢٠١٨/٢٠١٩ Rate of transition from primary to preparatory stage between 2017/2018 - 2018/2019	٨٨
116	معدل الإنتقال من المرحلة الإعدادية الى مرحلة الثانوى وماقى مستواة ما بين عامى ٢٠١٧/٢٠١٨ - ٢٠١٨/٢٠١٩ Rate of transition from preparatory to secondary and equivalent stage between 2017 / 2018 - 2018 / 2019	٨٩
117	نسبة المدرسين التربويين لإجمالى أعداد المدرسين بمراحل التعليم Percentage of educational teachers for total number of teachers in education and stages	٩٠
118	نسبة المدرسين التربويين لإجمالى اعداد المدرسين بمراحل التعليم (حكومى) Percentage of educational teachers for the total number of teachers in the stages of education (government)	٩١
119	نسبة المدرسين التربويين لإجمالى المدرسين وفقاً للنوع والمرحلة التعليمية (خاص) Percentage of educational teachers for total teachers according to gender and educational stage (special)	٩٢
120	نسبة المدرسين التربويين لإجمالى المدرسين وفقاً للنوع والمرحلة التعليمية (حضر) Percentage of educational teachers for total teachers according to gender and educational stage (Urban)	٩٣
121	نسبة المدرسين التربويين لإجمالى المدرسين وفقاً للنوع والمرحلة التعليمية (ريف) Percentage of educational teachers for total teachers according to gender and educational stage (rural)	٩٤
122	كثافة الفصول لجميع المراحل التعليمية عن العام الدراسى ٢٠١٨/٢٠١٩ Intensity of classrooms for all educational level for the academic year 2018/2019	٩٥
123	معدل الاستيعاب الصافي والإجمالى للعام الدراسى ٢٠١٨/٢٠١٩ Net and total absorption rate for the academic year 2018/2019	٩٦

Contents تابع الفهرس

رقم الصفحة page NO	Statement البيان	رقم الجدول Table NO
124	أعداد و نسب التسرب للمرحلة الابتدائية وفقاً للنوع والمحافظة ما بين عامي ٢٠١٧/٢٠١٦ - ٢٠١٨/٢٠١٧ . Numbers and dropout rates for primary school by gender governorate between 2016 / 2017 2017/2018	٩٧
125	أعداد و نسب التسرب للمرحلة الإعدادية وفقاً للنوع والمحافظة ما بين عامي ٢٠١٧/٢٠١٦ - ٢٠١٨/٢٠١٧ . Numbers and dropout rates for the preparatory stage according to gender and governorate between 2016/2017 - 2017/2018	٩٨
126	نسبة الناجحين في الشهادات العامة وفقاً للنوع والمراحل التعليمية . Percentage of success in public certificates according to gender and educational stages	٩٩
127	التوزيع النسبي لأعداد خريجي التعليم الفني (صناعي . تجاري . زراعي) . (Industrial - Commercial-agricultural)Percentage Distribution of Technical Education Graduates	١٠٠
<p><u>Chapter Nine</u> <u>الفصل التاسع</u></p> <p>مؤشرات التعليم الأزهرى للعام الدراسي (٢٠١٨/٢٠١٩)</p> <p><u>Azhar education indicators for year (2018/2019)</u></p>		
129	كثافة الفصول لجميع المراحل التعليمية عن العام الدراسي ٢٠١٨/٢٠١٩ . Intensity of classrooms for all educational level for the academic year 2018/2019	١٠١
130	متوسط أعداد التلاميذ لكل مدرس في مراحل التعليم المختلفة وفقاً للمحافظة . Average number of pupils per teacher in different of education stages according to governorate	١٠٢

مقدمة النشرة

Introduction to Bulletin

I: Objective of the statistical

The aim of the newsletter is to identify the number of students (successful enrolled) in schools and institutes affiliated to the Ministry of Education, Al-Azhar's sheikh in different stages of education (pre-primary, secondary education, secondary education, special education, readings) , Type of community (rural urban) as well as identification of the number of students (graduates enrolled) in technical secondary education of all types (industrial agricultural trade) according to the people of specialization and province, type and subordination and educational groups for the academic year 2018/2019.

It also aims to identify the number of schools, institutes, teacher classes according to the various stages of education, as well as the most important indicators of pre-university education.

أولاً - الهدف من الاحصائية :

تهدف النشرة إلى التعرف على أعداد التلاميذ (المقيدين - الناجحين) بالمدارس والمعاهد التابعة لوزارة التربية والتعليم، مشيخة الأزهر في مراحل التعليم المختلفة (ما قبل الابتدائي - الابتدائي - التعليم المجتمعي - الإعدادي - الثانوي - التربية الخاصة - القراءات) وفقاً للمحافظة، النوع، التبعية، نوع المجتمع (حضر - ريف) كذلك التعرف على أعداد التلاميذ (المقيدين - الخريجين) بالتعليم الثانوي الفني بأنواعه (صناعي - تجاري - زراعي) وفقاً لشعب التخصص والمحافظة والنوع والتبعية والمجموعات التعليمية للعام الدراسي ٢٠١٨/٢٠١٩. كما تهدف إلى التعرف على أعداد المدارس - المعاهد - الفصول - المدرسين وفقاً لمراحل التعليم المختلفة بالإضافة إلى أهم المؤشرات الخاصة بالتعليم قبل الجامعي

II: Data Sources

The data of the Bulletin shall be collected from:

- 1- Ministry of Education (General Directorate of Information Systems and Decision Support).
- 2- Al - Azhar Al - Sheikh (Central Statistics Department).

ثانياً - مصادر البيانات :

- تستوفى بيانات النشرة من :
- ١- وزارة التربية والتعليم (الإدارة العامة لنظم المعلومات ودعم اتخاذ القرار) .
 - ٢- مشيخة الأزهر (إدارة الإحصاءات المركزية) .

III: Bulletin Periodical:

The Bulletin is issued annually.

ثالثاً - دورية النشرة :

تصدر النشرة بصفة دورية سنوياً.

IV: Definitions Used:

(1) Enrollment ratio (net - total):

Is a measure widely used to detect the general level of enrollment in a particular educational stage as a result of the absorptive capacity of schools, the desire of parents and children to enroll in education, and the ability of the educational system to support students with special needs.

رابعاً - التعريفات المستخدمة :

[١] نسبة القيد (الاجمالي - الصافي) :

هو قياس يستخدم على نطاق واسع للكشف عن المستوى العام للالتحاق بمرحلة تعليمية معينة نتيجة للطاقة الاستيعابية للمدارس ورغبة الآباء والأبناء في الالتحاق بالتعليم وقدرة النظام التعليمي على دعم ذوى الاحتياجات الخاصة من التلاميذ .

calculation method:

طريقة الحساب :

$$١٠٠ \times \frac{\text{العدد الإجمالي للتلاميذ المقيدون في مرحلة معينة (بغض النظر عن السن)}}{\text{عدد أفراد الفئة السكانية التي بلغت السن المناظر}} = \text{نسبة القيد الإجمالي}$$

$$\text{-Total enrollment ratio} = \frac{\text{Total number of students enrolled at a given stage (regardless of age)}}{\text{Number of members of the same age group}} \times 100$$

$$١٠٠ \times \frac{\text{أعداد التلاميذ المقيدون الذين ينتمون إلى الفئة العمرية الرسمية أو مرحلة معينة}}{\text{عدد أفراد الفئة السكانية التي بلغت السن المناظر}} = \text{نسبة القيد الصافي}$$

$$\text{- Net enrollment ratio} = \frac{\text{Number of enrolled pupils who belong to the official age group or a certain period}}{\text{Number of members of the same age group}} \times 100$$

2] Average number of students per teacher:

Is a measure of the number of teachers for the total number of school children. This indicator can be used to identify geographic areas where pupils or teachers have a high or low ratio and can be used when making decisions about areas where old teachers should be re-assigned or where new teachers should be appointed.

[٢] متوسط أعداد التلاميذ لكل مدرس :

هو مؤشر لقياس عدد المعلمين بالنسبة إلى مجموع تلاميذ المدرسة ويمكن استخدام هذا المؤشر لتحديد المناطق الجغرافية التي ترتفع أو تنخفض فيها نسب التلاميذ إلى المعلمين كما يمكن استخدامه عند اتخاذ قرارات بشأن المناطق التي ينبغي إعادة توزيع المعلمين القدامى عليها أو المناطق التي ينبغي تعيين معلمين جدد فيها .

إجمالي أعداد التلاميذ لمرحلة معينة

إجمالي أعداد المعلمين لنفس المرحلة

طريقة الحساب =

Method of calculation=

Total number of students for a given period

Total number of teachers for the same period

[3] Transition rate:

Is the index of the number of students admitted to the first group of higher educational stage in a particular year, expressed as a percentage of the number of students enrolled in the last division of the first educational stage in the previous year

[٣] معدل الانتقال :

هو مؤشر لأعداد التلاميذ المقبولين بالفرقة الأولى من مرحلة تعليمية أعلى في سنة معينة مع التعبير عنه في صورة نسبة مئوية من أعداد التلاميذ المقيدون بالفرقة الأخيرة من المرحلة التعليمية الأولى في السنة السابقة

$$100 \times \frac{\text{أعداد التلاميذ الجدد بالفرقة الأولى من مرحلة تعليمية أعلى}}{\text{أعداد التلاميذ اللذين كانوا مقيدون بالفرقة الأخيرة من المرحلة التعليمية الأولى في السنة السابقة}} = \text{طريقة الحساب}$$

Method of calculation= $\frac{\text{The number of new students in the first division of the higher education stage}}{\text{Number of students who were enrolled in the last class of the first educational stage in the previous year}} \times 100$

[4] Ratio of teachers to the total number of teachers per stage:

Is a measure of the average number of educational teachers according to each educational stage.

[٤] نسبة المدرسين التربويين لإجمالي أعداد

المدرسين لكل مرحلة :

هو مؤشر لقياس متوسط أعداد المدرسين التربويين وفقاً لكل مرحلة تعليمية .

$$100 \times \frac{\text{أعداد المدرسين التربويين لمرحلة معينة}}{\text{الإجمالي الكلي لأعداد المدرسين}} = \text{طريقة الحساب}$$

Method of calculation= $\frac{\text{Number of educational teachers for a particular stage}}{\text{Total number of teachers}} \times 100$

[٥] نسبة النجاح :

[5] Success ratio:

This indicator is one of the indicators that can be used to measure the internal efficiency of the educational system and the ability of the educational system to provide its students with a certain amount of educational content and skills in a certain period of education.

هو مؤشر لقياس نسبة النجاح للتلاميذ من صف دراسى إلى آخر فى مرحلة تعليمية معينة بالشهادات العامة بالتربية والتعليم والأزهر ويعد هذا المؤشر أحد المؤشرات التى يمكن استخدامها لقياس الكفاءة الداخلية للنظام التعليمى وقدرة النظام التعليمى على تزويد تلاميذه بقدر معين من المحتوى التعليمى والمهارات فى مدة تعليمية

$$\text{طريقة الحساب} = \frac{\text{أعداد التلاميذ المنقولين من صف دراسى معين}}{\text{إجمالى أعداد التلاميذ المقيدين فى السنة الدراسية المنتهية}} \times 100$$

$$\text{Method of calculation} = \frac{\text{Number of students transferred from a given class}}{\text{Total number of students enrolled in the completed school year}} \times 100$$

[6] Absorption rate (net - total):

Is a measure used regardless of age to reveal the general level of enrollment of school-age children in the first grade of primary education as a result of the absorptive capacity of schools.

calculation method:

[٦] معدل الاستيعاب (الاجمالي . الصافي) :

هو مقياس يستخدم بغض النظر عن السن للكشف عن المستوى العام لالتحاق الأطفال الذين بلغوا سن المدرسة بالصف الأول من التعليم الإبتدائي كنتيجة للقدرة الاستيعابية للمدارس .

طريقة الحساب :

$$\text{معدل الاستيعاب الاجمالي} = \frac{\text{العدد الإجمالي لتلاميذ الصف الأول من التعليم الإبتدائي + تلاميذ التعليم المجتمعي}}{\text{عدد أفراد الفئة السكانية التي بلغت السن الرسمي للقبول بالتعليم الإبتدائي من ٦ سنوات إلى أقل من ٧ سنوات}} \times 100$$

$$\text{Total absorption rate} = \frac{\text{Total number of students in first grade of primary education + students of community education}}{\text{Number of members of the population that reached the official age of admission to primary education from 6 years to less than 7 years}} \times 100$$

$$\text{معدل الاستيعاب الصافي} = \frac{\text{العدد الإجمالي للأطفال الذين بلغوا سن القبول والتحقوا بالصف الأول من التعليم الإبتدائي}}{\text{عدد أفراد الفئة السكانية التي بلغت السن الرسمي للقبول بالتعليم الإبتدائي من ٦ سنوات إلى أقل من ٧ سنوات}} \times 100$$

$$\text{Total absorption rate} = \frac{\text{Total number of children who reached the age of admission and enrolled in the first grade of primary education}}{\text{Number of members of the population that reached the official age of admission to primary education from 6 years to less than 7 years}} \times 100$$

[٧] كثافة الفصول :

[7] Class density:

It is a measure to measure the average number of students enrolled in the classroom at a particular educational stage.

هو مؤشر لقياس متوسط أعداد التلاميذ المقيدون الموزعين على الفصول الدراسية في مرحلة تعليمية معينة .

$$\frac{\text{العدد الاجمالي لأعداد التلاميذ في مرحلة تعليمية معينة}}{\text{العدد الاجمالي لأعداد الفصول الدراسية في تلك المرحلة}} = \text{طريقة الحساب}$$

Method of calculation= $\frac{\text{The total number of pupils in a certain educational stage}}{\text{The total number of classrooms in that period}}$

[٨] نسبة التسرب :

[8] Leakage rate:

Is the percentage of students who dropped out of school for two successive years for reasons other than transport, return or death from the total number of new students who joined the stage two years ago.

هو النسبة المئوية للتلاميذ المنقطعين عن الدراسة لعامين متتاليين لأسباب غير النقل أو الإعادة أو الوفاة من مجموع التلاميذ المستجدين الذين التحقوا بالمرحلة قبل عامين .

$$100 \times \frac{\text{عدد التلاميذ المنقطعين عن الدراسة لعامين متتاليين}}{\text{عدد التلاميذ المستجدين الذين التحقوا بالمرحلة قبل عامين}} = \text{طريقة الحساب}$$

Method of calculation= $\frac{\text{Number of students dropped out for two consecutive years}}{\text{Number of new students enrolled two years ago}} \times 100$

Fifth: Data Availability Methods:

CD – Paper - Website.

خامساً - طرق إتاحة البيانات :

ورقي - CD - الموقع الإلكتروني.

sixth: Used Symbols:

(=) The ratio is less than 0.1%

(%) percent .

(-) Data not available

سادساً - الرموز المستخدمة :

(=) النسبة تساوى أقل من ٠,١ %

(%) نسبة مئوية .

(-) بيانات غير متوفرة .

أهم المؤشرات للتعليم قبل الجامعي فى العام الدراسى ٢٠١٩/٢٠١٨

The most important indicators for pre-university education in the academic year 2018/2019

serial	Indicator	2017/2018	2018/2019	المؤشر	م
١	<u>Total Public Education*</u>			اجمالى التعليم العام*:	١
	No. Of school	51321	52826	اعداد المدارس	
	No. of students	19576562	20529123	اعداد التلاميذ	
	No. of teachers	874027	889793	اعداد المدرسين	
2	<u>Total Al Azhar Education*</u>			اجمالى التعليم الأزهرى*:	٢
	NO. of Institutes	10272	10652	اعداد المعاهد	
	No. of students	1760372	1747150	اعداد التلاميذ	
	No. of teachers	170794	168123	اعداد المدرسين	
3	<u>Total Technical Education</u>			اجمالى التعليم الفنى:	٣
	No. Of school	2266	2388	اعداد المدارس	
	No. of students	1864842	1924258	اعداد التلاميذ	
	No. of teachers	149806	148874	اعداد المدرسين	

* Includes total numbers of community education and special education Without technician

* يشمل اجمالى اعداد التعليم المجتمعى والتربية الخاصة بدون الفنى

* Includes preparation of Krrat

* يشمل اعداد القراءات

تابع اهم المؤشرات للتعليم قبل الجامعي فى العام الدراسى ٢٠١٨/٢٠١٩

The most important indicators for pre-university education in the academic year 2018/2019

serial	Indicator	2017/2018	2018/2019	المؤشر	م
4	The stages of general education Pre-primary No. Of school No. of students No. of teachers	11524 1302215 49888	12065 1389942 58342	مراحل التعليم العام ما قبل الابتدائى: اعداد المدارس اعداد التلاميذ اعداد المدرسين	٤
5	primary No. Of school No. of students No. of teachers	18515 11578412 435912	18762 12200099 445797	الابتدائى: اعداد المدارس اعداد التلاميذ اعداد المدرسين	٥
6	Preparatory No. Of school No. of students No. of teachers	11960 4819483 263324	12275 5012304 261009	الاعدادى: اعداد المدارس اعداد التلاميذ اعداد المدرسين	٦
7	Public Secondary No. Of school No. of students No. of teachers	3468 1708847 106887	3658 1753912 106574	الثانوى العام: اعداد المدارس اعداد التلاميذ اعداد المدرسين	٧
8	Industrial Secondary No. Of school No. of students No. of teachers	1157 897936 94129	1227 902331 93599	الثانوى الصناعى اعداد المدارس اعداد التلاميذ اعداد المدرسين	٨
9	Industrial Commercial No. Of school No. of students No. of teachers	750 687018 39249	779 729682 39038	الثانوى التجارى اعداد المدارس اعداد التلاميذ اعداد المدرسين	٩
10	Industrial Hotel No. Of school No. of students No. of teachers	116 64250 2888	126 66764 2961	الثانوى الفندقى اعداد المدارس اعداد التلاميذ اعداد المدرسين	١٠
11	Industrial agricultural No. Of school No. of students No. of teachers	243 215638 13540	256 225481 13276	الثانوى الزراعى اعداد المدارس اعداد التلاميذ اعداد المدرسين	١١

تابع اهم المؤشرات للتعليم قبل الجامعي فى العام الدراسى ٢٠١٨/٢٠١٩

The most important indicators for pre-university education in the academic year 2018/2019

serial	Indicator	2017/2018	2018/2019	المؤشر	م
12	Azhar education stages			مراحل التعليم الازهرى	١٢
	<u>Pre-primary</u>			ما قبل الابتدائى:	
	NO. of Institutes	932	1232	اعداد المعاهد	
	No. of students	75007	90314	اعداد التلاميذ	
	No. of teachers	2970	2982	اعداد المدرسين	
13	<u>Primary</u>			الابتدائى:	١٣
	NO. of Institutes	3589	3613	اعداد المعاهد	
	No. of students	910579	906240	اعداد التلاميذ	
	No. of teachers	76973	75934	اعداد المدرسين	
14	<u>Preparatory</u>			الاعدادى:	١٤
	NO. of Institutes	3399	3437	اعداد المعاهد	
	No. of students	386552	385359	اعداد التلاميذ	
	No. of teachers	45719	45264	اعداد المدرسين	
15	<u>Al - Azhar Secondary School</u>			الثانوى الازهرى:	١٥
	NO. of Institutes	2227	2244	اعداد المعاهد	
	No. of students	373459	354938	اعداد التلاميذ	
	No. of teachers	43060	42726	اعداد المدرسين	

الفصل الأول

تطور أعداد التلاميذ المقيدين والمدرسين (عام - أزهرى)

وفقاً للمراحل التعليمية والنوع خلال الفترة (٢٠١٤/٢٠١٥ - ٢٠١٨/٢٠١٩)

Chapter One

Development of the number of enrolled students and teachers (Azhari-general) according to education stages and gender during the period (2014/2015 - 2018/2019)□

جدول رقم (١) تطور أعداد التلاميذ وفقا للمراحل التعليمية والنوع بالترتبة والتعليم خلال الفترة (٢٠١٩ / ٢٠١٨ - ٢٠١٥ / ٢٠١٤)

Table (1) Development of the number of students according to educational stages and gender in education during the period (2014/2015– 2018/2019)

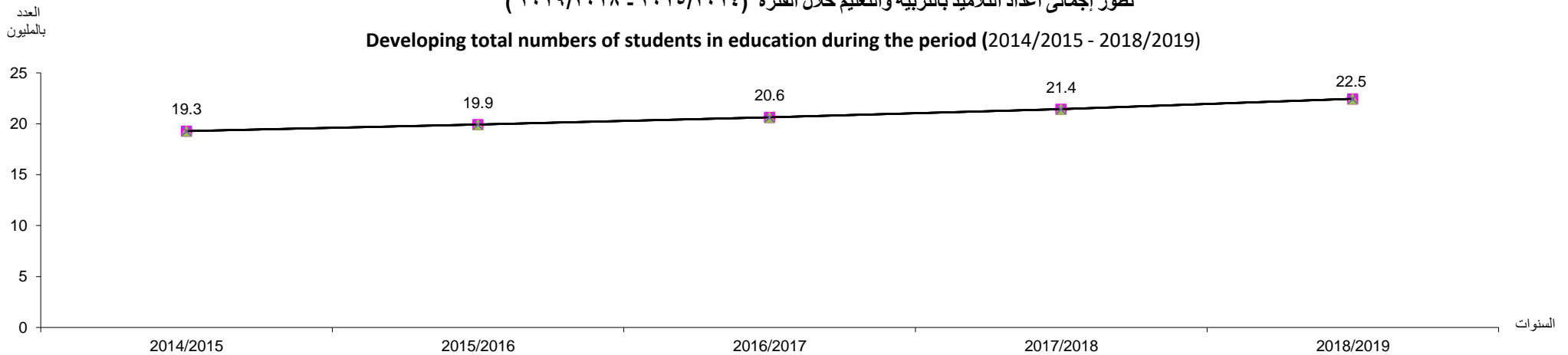
Statement	2018/2019			2017/2018			2016/2017			2015/2016			2014/2015			البيان
	Total / جملة	اناث / Femal	ذكور / Male	جملة / Total	اناث / Femal	ذكور / Male	Total / جملة	اناث / Femal	ذكور / Male	Total / جملة	اناث / Femal	ذكور / Male	جملة / Total	اناث / Femal	ذكور / Male	
Total	22453381	10929154	11524227	21441404	10423953	11017451	20641409	10029954	10611455	19929587	9692132	10237455	19280089	9396116	9883973	الإجمالي
Pre-primary	1389942	673291	716651	1302215	629219	672996	1244052	598880	645172	1219995	585494	634501	1176764	565599	611165	ما قبل الابتدائي
Primary	12200099	5928755	6271344	11578412	5614585	5963827	11074835	5368263	5706572	10638860	5153527	5485333	10255297	4967063	5288234	الابتدائي
Community edu(1)	133007	91605	41402	128964	90917	38047	123672	89439	34233	114939	85420	29519	106781	82070	24711	التعليم المجتمعي (1)
Preparatory	5012304	2440586	2571718	4819483	2354663	2464820	4725732	2313127	2412605	4630636	2274622	2356014	4523102	2227914	2295188	الاعدادي
public Secondary	1753912	957246	796666	1708847	924783	784064	1641218	883130	758088	1576336	845148	731188	1535064	822130	712934	الثانوي العام
Industrial Secondary	902331	331333	570998	897936	325451	572485	877567	315710	561857	843800	301143	542657	809093	290755	518338	الثانوي الصناعي
Commercial Secondary	729682	435819	293863	751268	435723	315545	705172	413392	291780	678889	399570	279319	667952	395746	272206	الثانوي التجاري
Hotel's secondary business	66764	21686	45078	-	-	-	-	-	-	-	-	-	-	-	-	الثانوي التجاري الفندقى
Agricultural secondary	225481	34218	191263	215638	34353	181285	210369	33755	176614	187997	33101	154896	168705	31018	137687	الثانوي الزراعى
Special education	39859	14615	25244	38641	14259	24382	38792	14258	24534	38135	14107	24028	37331	13821	23510	التربية الخاصة

(1) Community education is a one-semester system of government

(١) التعليم المجتمعي هو نظام دراسي فصل واحد حكومي .

تطور إجمالي أعداد التلاميذ بالتربية والتعليم خلال الفترة (٢٠١٩/٢٠١٨ - ٢٠١٥/٢٠١٤)

Developing total numbers of students in education during the period (2014/2015 - 2018/2019)



جدول رقم (٢) تطور أعداد المدرسين وفقا للمراحل التعليمية والنوع بالتربية والتعليم خلال الفترة (٢٠١٩ / ٢٠١٨ - ٢٠١٥ / ٢٠١٤)

Table (2) Development of the number of teachers according to educational stages and gender in education during the period (2014/2015– 2018/2019)

Statement	2018/2019			2017/2018			2016/2017			2015/2016			2014/2015			البيان
	Total / جملة	Femal / اناث	Male / ذكور	Total / جملة	اناث / Femal	Male / ذكور	Total / جملة	اناث / Femal	ذكور / Male	Total / جملة	اناث / Femal	Male / ذكور	Total / جملة	اناث / Femal	Male / ذكور	
Total	1038667	615979	422688	1023833	595929	427904	992797	566741	426056	989507	559043	430464	977065	545415	431650	الإجمالي
Pre-primary	58342	58136	206	49888	49675	213	45699	45485	214	43967	43749	218	41418	41204	214	ما قبل الابتدائي
Primary	445797	286011	159786	435912	275091	160821	420840	261320	159520	418944	257556	161388	412361	250922	161439	الابتدائي
Community edu	8280	8046	234	8214	8044	170	8386	8212	174	8427	8281	146	8474	8355	119	التعليم المجتمعي
Preparatory	261009	140116	120893	263324	139947	123377	253927	132612	121315	253305	131052	122253	251237	128350	122887	الاعدادي
General Secondary	106574	45484	61090	106887	45168	61719	105743	43650	62093	106237	43493	62744	105688	42907	62781	الثانوي العام
Industrial Secondary	93599	42073	51526	94129	41969	52160	95066	41587	53479	95575	41470	54105	95954	41162	54792	الثانوي الصناعي
Commercial Secondary	39038	23221	15817	42137	24906	17231	39689	22884	16805	39601	22586	17015	38504	21786	16718	الثانوي التجاري
Hotel's secondary business	2961	1748	1213	-	-	-	-	-	-	-	-	-	-	-	-	الثانوي التجاري الفندقى
Agricultural secondary	13276	5252	8024	13540	5301	8239	13742	5301	8441	13749	5236	8513	13728	5176	8552	الثانوي الزراعى
Special education	9791	5892	3899	9802	5828	3974	9705	5690	4015	9702	5620	4082	9701	5553	4148	التربية الخاصة

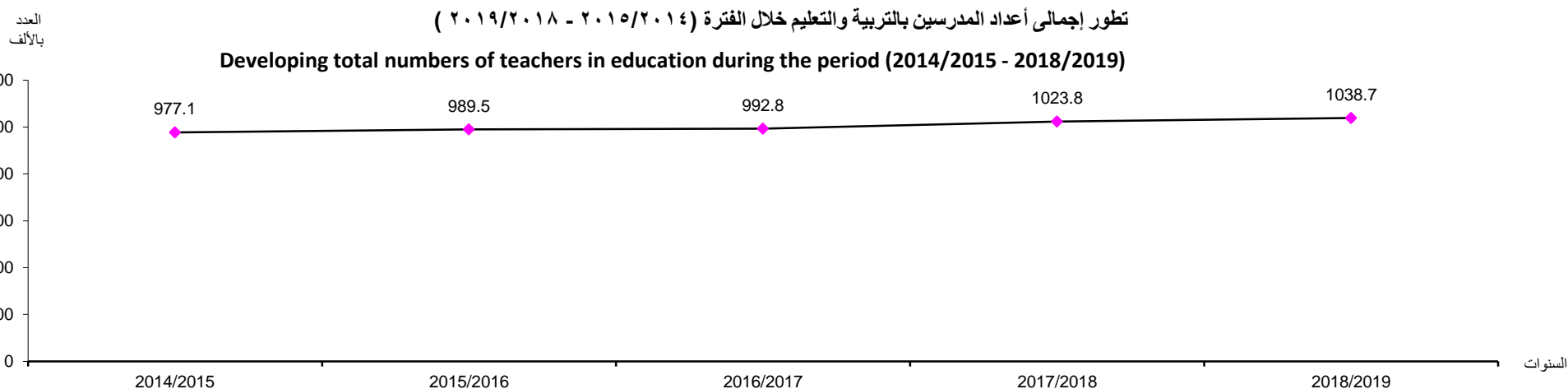


Table (3) Development of number of students according to educational stages and gender in Al-Azhar during the period (2014/2015- 2018/2019)

Statement	2018/2019			2017/2018			2016/2017			2015/2016			2014/2015			البيان
	Total / جملة	اناث / Femal	ذكور / Male	Total / جملة	اناث / Femal	ذكور / Male	Total / جملة	اناث / Femal	ذكور / Male	Total / جملة	اناث / Femal	ذكور / Male	Total / جملة	اناث / Femal	ذكور / Male	
Total	1747150	809503	937647	1760372	808980	951392	1816689	830313	986376	1931021	875135	1055886	1986144	896358	1089786	الإجمالي
Pre-primary	90314	44307	46007	75007	36804	38203	62370	30415	31955	58418	28706	29712	59372	29243	30129	ماقبل الابتدائي
Primary	906240	429550	476690	910579	429700	480879	937250	439793	497457	985103	459227	525876	1028317	474971	553346	الابتدائي
Preparatory	385359	173349	212010	386552	172388	214164	400942	177562	223380	441388	192362	249026	454930	198669	256261	الاعدادى
Azhari Secondary keraat	354938	156986	197952	373459	162260	211199	391095	169221	221874	400533	170768	229765	383003	161823	221180	الثانوى الأزهرى
	10299	5311	4988	14775	7828	6947	25032	13322	11710	45579	24072	21507	60522	31652	28870	القراءات

تطور إجمالى أعداد التلاميذ بالأزهر خلال الفترة (٢٠١٩/٢٠١٨ - ٢٠١٥/٢٠١٤)

Development of total number of students in Al-Azhar during the period (2014/2015-2018/2019)

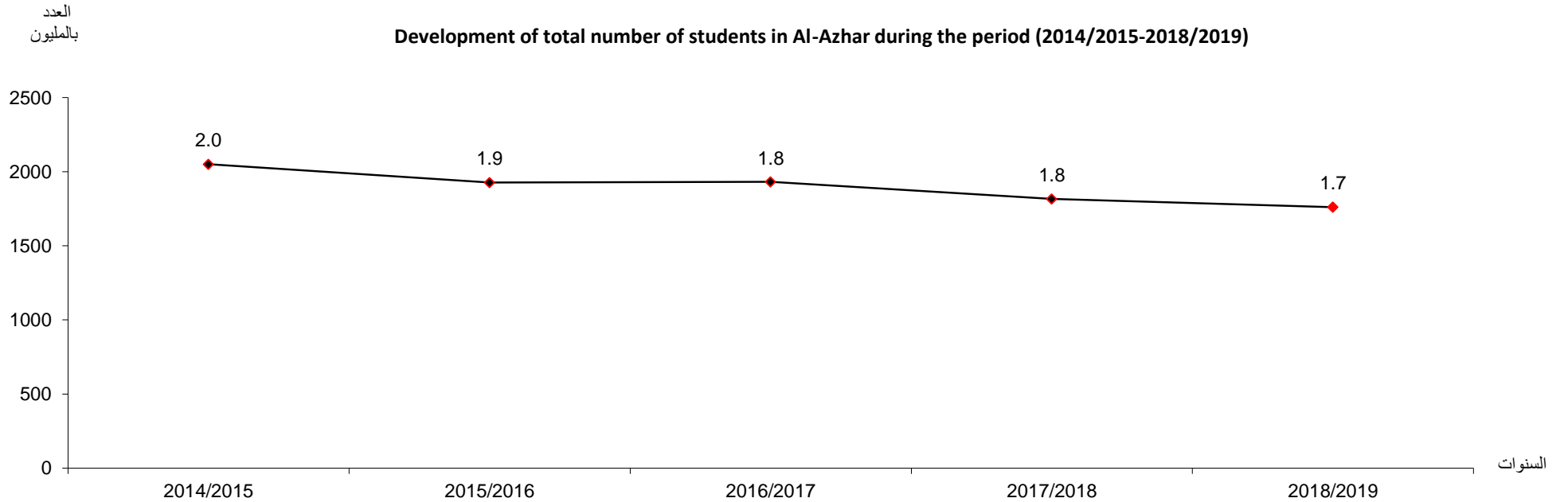
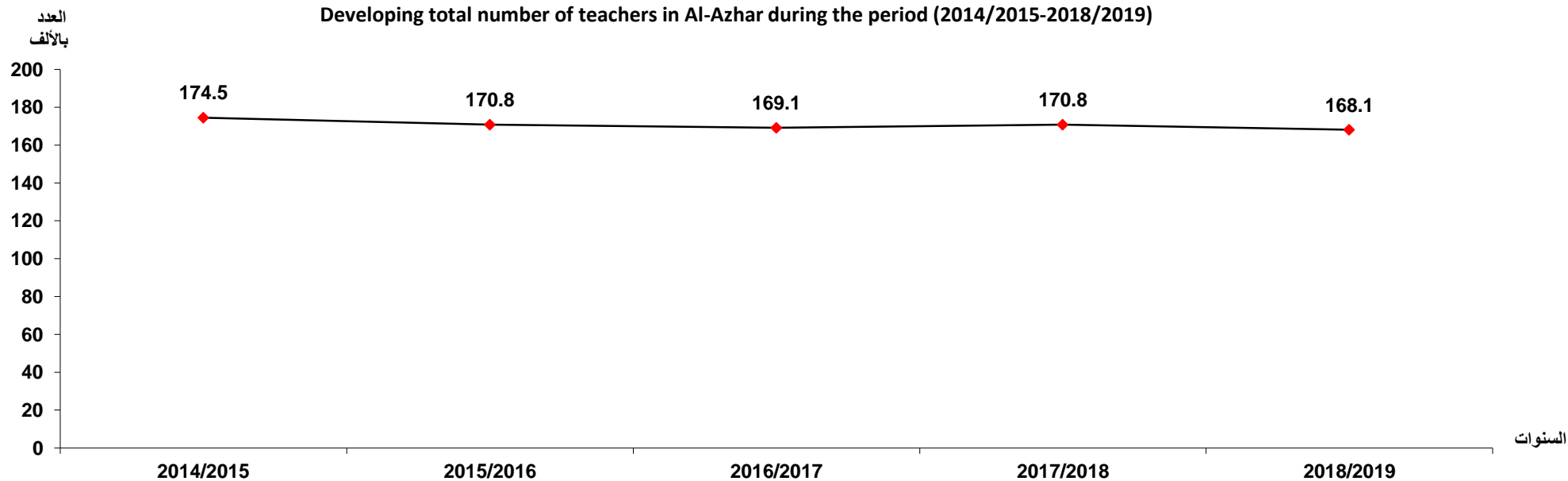


Table (4): Evolution of number of teachers according to educational stages and gender in Azhar during the period (2014/2015– 2018/2019)

Statement	2018/2019			2017/2018			2016/2017			2015/2016			2014/2015			البيان
	Total / جملة	اناث / Femal	ذكور / Male	Total / جملة	اناث / Femal	ذكور / Male	Total / جملة	اناث / Femal	ذكور / Male	Total / جملة	اناث / Femal	ذكور / Male	Total / جملة	اناث / Femal	ذكور / Male	
Total	168123	72760	95363	170794	73113	97681	169139	71657	97482	170847	71871	98976	174478	72830	101648	الإجمالي
Pre-primary	2982	2896	86	2970	2717	253	3948	3273	675	3478	3138	340	3450	2978	472	ما قبل الابتدائي
Primary	75934	36550	39384	76973	37156	39817	75819	36253	39566	75919	35685	40234	77444	36036	41408	الابتدائي
Preparatory	45264	17726	27538	45719	17818	27901	44925	17017	27908	46011	17493	28518	47200	17831	29369	الاعدادى
Azhari Secondary	42726	15151	27575	43060	14765	28295	42251	14425	27826	42875	14749	28126	42684	14914	27770	الثانوى الأزهرى
keraat	1217	437	780	2072	657	1415	2196	689	1507	2564	806	1758	3700	1071	2629	القراءات

تطور إجمالي أعداد المدرسين بالأزهر خلال الفترة (٢٠١٩/٢٠١٨ - ٢٠١٥/٢٠١٤)

Developing total number of teachers in Al-Azhar during the period (2014/2015-2018/2019)



الفصل الثانی

أعداد المدرسين والتلاميذ المقيدین والناجحين (عام - أزهرى)
وفقاً للمراحل التعليمية والنوع للعام الدراسي ٢٠١٨/٢٠١٩

Chapter Two

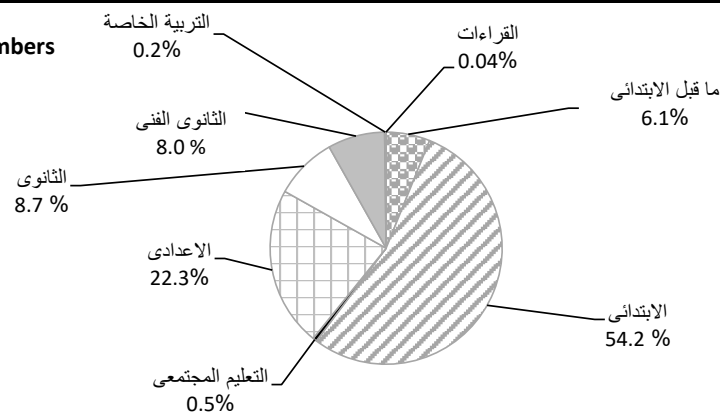
Number of teachers and enrolled students, successful (General-Azhari) according to education stages and gender for the academic year 2018/2019

جدول رقم (٥) أعداد المدارس والمعاهد والتلاميذ المقيدون بالتعليم (عام - أزهرى) وفقاً للمراحل التعليمية والنوع للعام الدراسي ٢٠١٨/٢٠١٩

Table (5) No. of Schools, Institutes and Students Enrolled in Education (Public - Azhari) According to Educational stages and Gender for the Academic Year 2018/2019

Statement	%			جملة المقيدين TOTAL	NO. Enrolled اعداد المقيدين						أعداد المدارس والمعاهد NO. Schools and Institutes			البيان
	جملة Total	أزهرى Azhar	عام General		Azhar ازهر			General عام			جملة Total	أزهرى Azhar	عام General	
					Total / جملة	Femal / اناث	Male / ذكور	Total / جملة	Femal / اناث	Male / ذكور				
Total	100	7.2	92.8	24200531	1747150	809503	937647	22453381	10929154	11524227	65866	10652	55214	الإجمالي
Pre-primary	6.1	5.2	6.2	1480256	90314	44307	46007	1389942	673291	716651	13297	1232	12065	ما قبل الإبتدائي
Primary	54.2	51.9	54.3	13106339	906240	429550	476690	12200099	5928755	6271344	22375	3613	18762	الإبتدائي
Community education	0.5	-	0.6	133007	-	-	-	133007	91605	41402	5048	-	5048	التعليم المجتمعي
Preparatory	22.3	22.1	22.3	5397663	385359	173349	212010	5012304	2440586	2571718	15712	3437	12275	الإعدادى
Secondary	8.7	20.3	7.8	2108850	354938	156986	197952	1753912	957246	796666	5902	2244	3658	الثانوى
Technical Secondary	8.0	-	8.6	1924258	-	-	-	1924258	823056	1101202	2388	-	2388	الثانوى الفنى
Special education	0.2	-	0.2	39859	-	-	-	39859	14615	25244	1018	-	1018	التربية الخاصة
keraat	0.04	0.6	-	10299	10299	5311	4988	-	-	-	126	126	-	القراءات

Percentage Distribution of Pre-University Enrollment Numbers (Azhar - Public) for the academic year 2018/2019

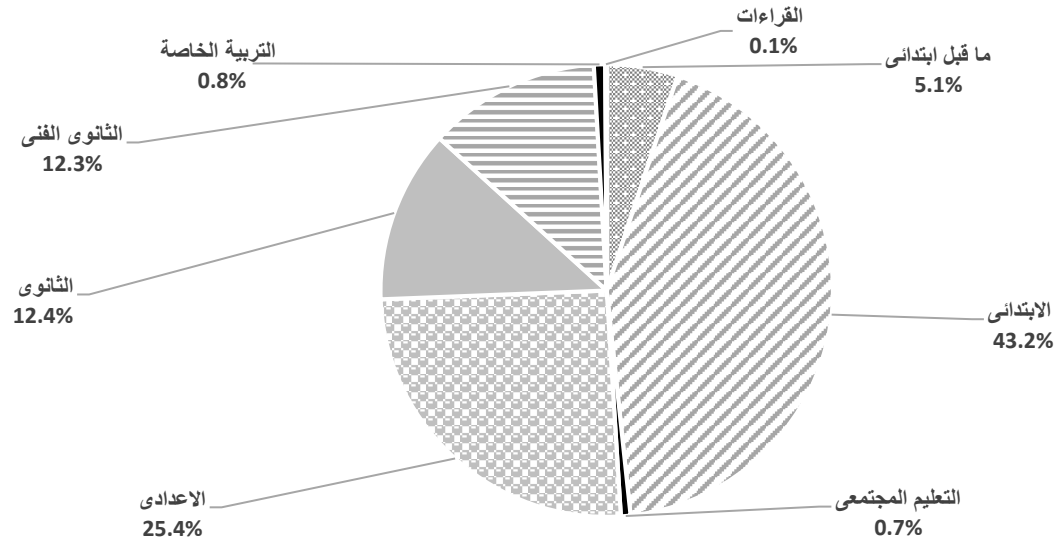


التوزيع النسبى لأعداد المقيدون بالتعليم قبل الجامعى (عام - أزهرى) للعام الدراسي ٢٠١٨/٢٠١٩

جدول رقم (٦) أعداد المدرسين بالتعليم (عام - أزهرى) وفقاً للمراحل التعليمية والنوع للعام الدراسى ٢٠١٨/٢٠١٩

Table (6) No. of teachers in education (public - Azhar) according to education stages and gender for the academic year 2018/2019

Statement	%			Total الإجمالى	NO. of teachers أعداد المدرسين						البيان
					Azhar ازهر			General عام			
	الإجمالى Total	أزهرى Azhar	عام General		Total / جملة	Femal / اناث	Male / ذكور	Total / جملة	Femal / اناث	Male / ذكور	
Total	100	13.9	86.1	1206790	168123	72760	95363	1038667	615979	422688	الإجمالى
Pre-primary	5.1	1.8	5.6	61324	2982	2896	86	58342	58136	206	ما قبل الإبتدائي
Primary	43.2	45.2	42.9	521731	75934	36550	39384	445797	286011	159786	الإبتدائي
Community education	0.7	-	0.8	8280	-	-	-	8280	8046	234	التعليم الاجتماعى
Preparatory	25.4	26.9	25.1	306273	45264	17726	27538	261009	140116	120893	الإعدادى
Secondary	12.4	25.4	10.3	149300	42726	15151	27575	106574	45484	61090	الثانوى
Technical Secondary	12.3	-	14.3	148874	-	-	-	148874	72294	76580	الثانوى الفنى
Special education keraat	0.8	-	0.9	9791	-	-	-	9791	5892	3899	التربية الخاصة
keraat	0.1	0.7	-	1217	1217	437	780	-	-	-	القراءات



التوزيع النسبى لأعداد المدرسين (عام - أزهرى) للعام الدراسى ٢٠١٨/٢٠١٩

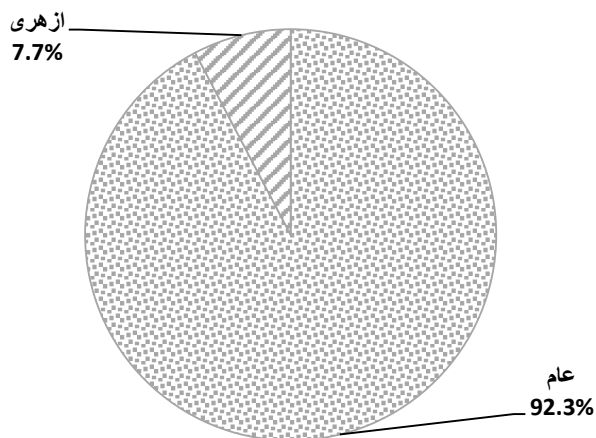
percentage distribution of teacher numbers (public - Azhar) for the academic year 2018/2019

Table (7) No. of Educational Successful students in (public - Azhari) according to Educational stage and Gender for the Academic Year 2018/2019

Statement	%			الإجمالي	NO. Successful أعداد الناجحين						البيان
					Azhar ازهر			General عام			
	الإجمالي Total	أزهرى Azhar	عام General		Total / جملة	Femal / اناث	Male / ذكور	Total / جملة	Femal / اناث	Male / ذكور	
Total	100	7.7	92.3	4684985	360254	165260	194994	4324731	2126568	2198163	الإجمالي
Primary	40.6	7.6	92.4	1902673	143837	67348	76489	1758836	859824	899012	الإبتدائي
Community education	0.4	-	100	20771	-	-	-	20771	14367	6404	التعليم المجتمعي
Preparatory	34.1	7.0	93.0	1596835	112074	50260	61814	1484761	727612	757149	الإعدادي
Secondary	13.5	16.0	84.0	633004	101533	46199	55334	531471	289314	242157	الثانوي
Industrial Secondary	5.5	-	100	257865	-	-	-	257865	97527	160338	الثانوي الصناعي
Commerial Secondary	4.1	-	100	192678	-	-	-	192678	120545	72133	الثانوي التجاري العام
Hotel Secondary	0.4	-	100	19268	-	-	-	19268	6724	12544	الثانوي الفندقى
Agricultural secondary	1.3	-	100	59081	-	-	-	59081	10655	48426	الثانوي الزراعى
keraat	0.1	100	-	2810	2810	1453	1357	-	-	-	القراءات

Percentage Distribution of Successful Students in Education (public - Azhar) for the Academic Year 2018/2019

التوزيع النسبى لأعداد الناجحين بالتعليم (عام - أزهرى) للعام الدراسي ٢٠١٩/٢٠١٨



الفصل الثالث

أعداد المدارس - الفصول - التلاميذ - المدرسين بالتعليم العام

للعام الدراسي ٢٠١٨/٢٠١٩

Chapter Three

Number of Schools - Classes - Teachers at public education for
the academic year 2018/2019

أولاً : أعداد المدارس - الفصول - التلاميذ - المدرسين وفقاً للمحافظة والنوع

First: Numbers of school, Classes Teacher and students
according to conservation and gender

Table (8) No. of Schools, Classes, Students and Teachers for the Pre-Primary Stage According to Governorate and Gender for the Academic Year 2018/2019

Statement	%		اعداد المدرسين No. of teacher			أعداد التلاميذ No. of students			اعداد الفصول No. of classes	اعداد المدارس No. Of schools	البيان
	المدرسين teacher	التلاميذ students	جملة/ Total	اناث/ Femal	ذكور/ Male	جملة/ Total	اناث/ Femal	ذكور/ Male			
Total	100	100	58342	58136	206	1389942	673291	716651	38460	12065	الإجمالي
Cairo	14.2	13.6	8296	8213	83	189441	92301	97140	5754	1280	القاهرة
Alexandria	6.7	7.0	3913	3882	31	97358	47296	50062	2223	574	الإسكندرية
Port Said	1.0	1.4	562	562	-	19795	9665	10130	457	119	بور سعيد
Sues	1.1	1.3	641	641	-	17946	8701	9245	477	113	السويس
Damietta	2.5	2.3	1486	1486	-	31735	15737	15998	841	248	دمياط
Dakahlia	4.7	4.4	2730	2724	6	60529	29800	30729	1738	681	الدقهلية
Sharkia	4.8	5.4	2797	2795	2	75281	36828	38453	2159	852	الشرقية
Kalyubia	5.6	5.6	3282	3277	5	77330	37828	39502	2078	579	القليوبية
Kafr EL-sheikh	3.5	4.0	2052	2052	-	54962	26997	27965	1347	527	كفر الشيخ
Gharbia	6.5	5.2	3790	3786	4	72366	35393	36973	1806	597	الغربية
Menoufia	5.2	4.6	3058	3057	1	63644	30704	32940	1838	588	المنوفية
Behera	5.7	6.3	3330	3329	1	88089	43122	44967	2439	912	البحيرة
Ismailia	1.9	1.7	1095	1092	3	23562	11361	12201	611	190	الإسماعيلية
Giza	8.7	7.6	5082	5034	48	105950	50641	55309	3334	743	الجيزة
Beni-Suef	3.8	3.5	2193	2191	2	47959	22965	24994	1442	509	بنى سويف
Fayoum	2.8	2.5	1608	1607	1	35154	16635	18519	1029	344	الفيوم
Menia	4.5	4.0	2623	2619	4	55016	26522	28494	1559	556	المنيا
Asyout	4.2	4.7	2454	2453	1	64877	31060	33817	1627	595	أسيوط
Suhag	4.4	4.9	2581	2570	11	68180	31937	36243	1838	642	سوهاج
Qena	2.5	4.3	1455	1455	-	59191	28213	30978	1418	482	قنا
Luxor	1.1	1.8	661	661	-	24618	12014	12604	595	227	الأقصر
Aswan	1.7	1.6	972	972	-	22260	10800	11460	758	313	أسوان
Red Sea	0.8	0.8	472	471	1	11202	5461	5741	333	89	البحر الأحمر
ElWdi El Gidid	0.8	0.5	479	479	-	6577	3208	3369	250	112	الوادى الجديد
Matrouh	0.5	0.6	281	281	-	7684	3587	4097	220	77	مطروح
North Sinai	0.5	0.4	281	281	-	5056	2507	2549	168	71	شمال سيناء
South Sinai	0.3	0.3	168	166	2	4180	2008	2172	121	45	جنوب سيناء

جدول رقم (٩) أعداد المدارس والفصول والتلاميذ والمدرسين للمرحلة الابتدائية وفقاً للمحافظة والنوع للعام الدراسي ٢٠١٨/٢٠١٩

Table (9) No. of Schools, Classes, Students and Teachers of Primary Stage According to Governorate and Gender for the Academic Year 2018/2019

Statement	%		No. of teacher اعداد المدرسين			No. of students أعداد التلاميذ			اعداد الفصول No. of classes	اعداد المدارس No. Of schools	البيان
	المدرسين teacher	التلاميذ students	Total / جملة	اناث/ Femal	ذكور/ Male	Total / جملة	اناث/ Femal	ذكور/ Male			
Total	100	100	445797	286011	159786	12200099	5928755	6271344	249124	18762	الإجمالي
Cairo	8.6	9.7	38308	27777	10531	1182918	576773	606145	26211	1569	القاهرة
Alexandria	4.9	5.5	21944	15919	6025	664978	322180	342798	13162	894	الإسكندرية
Port Said	1.2	0.7	5211	3930	1281	83374	40277	43097	2011	161	بور سعيد
Sues	0.9	0.7	4067	3482	585	89662	43522	46140	2013	135	السويس
Damietta	2.3	1.6	10144	7203	2941	201018	97615	103403	4350	327	دمياط
Dakahlia	6.4	6.4	28493	19317	9176	776211	379239	396972	15144	1322	الدقهلية
Sharkia	8.0	7.3	35815	23329	12486	891284	437885	453399	17779	1553	الشرقية
Kalyubia	6.1	6.0	27004	18439	8565	737921	361938	375983	14097	794	القليوبية
Kafr EL-sheikh	3.6	3.4	16244	10773	5471	412177	202033	210144	8470	726	كفر الشيخ
Gharbia	4.8	5.0	21345	13640	7705	609341	298790	310551	11598	837	الغربية
Menoufia	4.8	4.7	21581	14429	7152	567357	277393	289964	11140	867	المنوفية
Behera	5.4	6.7	24029	13993	10036	815477	398861	416616	15850	1353	البحيرة
Ismailia	1.5	1.5	6806	5248	1558	183707	89360	94347	4111	360	الإسماعيلية
Giza	6.9	10.2	30723	21084	9639	1241759	600478	641281	22646	1221	الجيزة
Beni-Suef	3.0	3.4	13255	7091	6164	420614	202032	218582	8514	662	بنى سويف
Fayoum	3.2	3.7	14052	7772	6280	445325	212569	232756	8793	594	الفيوم
Menia	6.8	5.8	30484	17736	12748	712666	342853	369813	14890	1139	المنيا
Asyout	4.7	4.8	20767	12683	8084	580070	277815	302255	11316	866	أسيوط
Suhag	5.5	5.0	24336	13740	10596	613922	296133	317789	12807	1019	سوهاج
Qena	4.4	3.2	19554	10019	9535	389974	188435	201539	8685	681	قنا
Luxor	1.5	1.2	6866	3720	3146	143221	70095	73126	3296	313	الأقصر
Aswan	2.1	1.5	9350	5810	3540	183669	90386	93283	4773	473	أسوان
Red Sea	0.5	0.5	2338	1668	670	56858	27749	29109	1395	112	البحر الأحمر
ElWdi El Gidid	1.0	0.3	4415	2579	1836	34398	16813	17585	1152	148	الوادى الجديد
Matrouh	0.7	0.7	3245	1727	1518	82413	38953	43460	2120	245	مطروح
North Sinai	0.9	0.5	4141	2178	1963	59766	28784	30982	1967	264	شمال سيناء
South Sinai	0.3	0.2	1280	725	555	20019	9794	10225	834	127	جنوب سيناء

Table (10) No. of schools, classrooms, students and teachers in community education according to governorate and gender for the academic year 2018/2019

Statement	%		No. of teacher اعداد المدرسين			No. of students أعداد التلاميذ			اعداد الفصول No. of classes	اعداد المدارس No. Of schools	البيان
	المدرسين teacher	التلاميذ students	جملة/ Total	اناث/ Femal	ذكور/ Male	جملة/ Total	اناث/ Femal	ذكور/ Male			
Total	100	100	8280	8046	234	133007	91605	41402	5048	5048	الإجمالي
Cairo	1.6	2.0	131	118	13	2619	1416	1203	78	78	القاهرة
Alexandria	2.0	1.1	166	160	6	1418	932	486	55	55	الإسكندرية
Port Said	0.6	0.2	50	50	-	215	120	95	14	14	بور سعيد
Sues	0.5	0.2	41	40	1	282	162	120	14	14	السويس
Damietta	0.8	0.3	69	67	2	428	154	274	32	32	دمياط
Dakahlia	4.8	2.2	398	396	2	2972	1477	1495	188	188	الدقهلية
Sharkia	11.6	3.9	958	955	3	5128	2730	2398	354	354	الشرقية
Kalyubia	1.5	0.7	125	124	1	984	569	415	42	42	القليوبية
Kafr EL-sheikh	4.0	2.0	328	326	2	2725	1953	772	110	110	كفر الشيخ
Gharbia	2.5	0.9	207	206	1	1211	485	726	81	81	الغربية
Menoufia	0.9	0.5	76	76	-	605	351	254	23	23	المنوفية
Behera	10.4	8.8	860	860	-	11744	7831	3913	411	411	البحيرة
Ismailia	1.8	0.8	152	152	-	1105	623	482	63	63	الإسماعيلية
Giza	3.2	3.7	268	265	3	4904	3728	1176	172	172	الجيزة
Beni-Suef	7.5	7.9	619	618	1	10471	8339	2132	425	425	بنى سويف
Fayoum	5.5	13.4	453	452	1	17873	14204	3669	618	618	الفيوم
Menia	11.8	9.8	975	971	4	13037	11466	1571	490	490	المنيا
Asyout	11.6	14.1	963	959	4	18746	12611	6135	656	656	أسيوط
Suhag	4.2	8.2	347	343	4	10895	7104	3791	399	399	سوهاج
Qena	5.0	6.0	415	413	2	7968	5591	2377	265	265	قنا
Luxor	1.8	2.2	150	149	1	2965	1759	1206	139	139	الأقصر
Aswan	2.1	1.7	176	175	1	2260	1305	955	113	113	أسوان
Red Sea	=	0.1	10	7	3	184	121	63	8	8	البحر الأحمر
ElWdi El Gidid	0.3	=	21	9	12	65	37	28	10	10	الوادي الجديد
Matrouh	2.2	8.6	184	64	120	11448	6093	5355	244	244	مطروح
North Sinai	1.4	0.5	117	71	46	681	391	290	34	34	شمال سيناء
South Sinai	0.3	0.1	21	20	1	74	53	21	10	10	جنوب سيناء

Table (11) No. of Schools, Classes, Students and Teachers of the Preparatory Stage in accordance with the Governorate and Gender for the Academic Year 2018/2019

Statement	%		No. of teacher اعداد المدرسين			No. of students أعداد التلاميذ			اعداد الفصول No. of classes	اعداد المدارس No. Of schools	البيان
	المدرسين teachers	التلاميذ students	Total /جمله	اناث/ Femal	ذكور/ Male	Total /جمله	اناث/ Femal	ذكور/ Male			
Total	100	100	261009	140116	120893	5012304	2440586	2571718	111039	12275	الإجمالي
Cairo	9.0	9.8	23451	13071	10380	493506	240736	252770	12021	1205	القاهرة
Alexandria	5.5	5.5	14330	8071	6259	273839	133995	139844	6012	595	الإسكندرية
Port Said	1.0	0.7	2679	1759	920	34371	16690	17681	967	99	بور سعيد
Sues	0.8	0.7	2163	1440	723	36260	17447	18813	964	98	السويس
Damietta	2.3	1.7	5994	3864	2130	85396	41961	43435	1914	208	دمياط
Dakahlia	6.9	6.5	18026	10450	7576	325030	160989	164041	7231	815	الدقهلية
Sharkia	8.4	7.3	21863	11981	9882	366477	180469	186008	8059	1075	الشرقية
Kalyubia	5.5	6.2	14448	8465	5983	312173	153021	159152	6577	545	القليوبية
Kafr EL-sheikh	4.1	3.4	10800	5742	5058	169749	84412	85337	3899	553	كفر الشيخ
Gharbia	5.5	5.0	14481	8484	5997	251554	123913	127641	5239	549	الغربية
Menoufia	5.3	4.7	13903	8272	5631	236000	115834	120166	4882	525	المنوفية
Behera	5.6	6.6	14527	6698	7829	330107	162427	167680	7059	912	البحيرة
Ismailia	1.6	1.4	4133	2499	1634	70201	34127	36074	1732	215	الإسماعيلية
Giza	6.8	9.5	17762	8680	9082	474750	230982	243768	9532	894	الجيزة
Beni-Suef	2.8	3.2	7201	3263	3938	159706	77274	82432	3413	403	بنى سويف
Fayoum	3.0	3.5	7812	3851	3961	175614	86176	89438	3652	349	الفيوم
Menia	6.2	6.4	16217	7115	9102	321549	154785	166764	6844	687	المنيا
Asyout	4.8	4.9	12528	6689	5839	245703	116361	129342	5340	501	أسيوط
Suhag	4.3	4.9	11175	5507	5668	247759	119716	128043	5525	569	سوهاج
Qena	3.8	3.3	9824	4758	5066	167491	79524	87967	3820	418	قنا
Luxor	1.3	1.2	3347	1669	1678	59890	28344	31546	1384	186	الأقصر
Aswan	2.2	1.6	5672	3340	2332	79078	38448	40630	2110	294	أسوان
Red Sea	0.5	0.4	1393	835	558	21331	10359	10972	561	85	البحر الأحمر
ElWdi El Gidid	1.0	0.3	2515	1414	1101	13897	6723	7174	525	121	الوادى الجديد
Matrouh	0.5	0.5	1351	487	864	26100	9680	16420	693	138	مطروح
North Sinai	1.0	0.5	2724	1426	1298	26987	12596	14391	780	153	شمال سيناء
South Sinai	0.3	0.2	690	286	404	7786	3597	4189	304	83	جنوب سيناء

جدول رقم (١٢) أعداد المدارس والفصول والتلاميذ والمدرسين لمرحلة التعليم الثانوى العام وفقاً للمحافظة والنوع للعام الدراسى ٢٠١٨/٢٠١٩

Table (12) NO. of Schools, Classes, Students and Teachers of public Secondary Education by Governorate and Gender for the Academic Year 2018/2019

Statement	%		No. of teacher اعداد المدرسين			No. of students أعداد التلاميذ			اعداد الفصول No. of classes	اعداد المدارس No. Of schools	البيان
	المدرسين teacher	التلاميذ students	جملة/ Total	اناث/ Femal	ذكور/ Male	جملة/ Total	اناث/ Femal	ذكور/ Male			
Total	100	100	106574	45484	61090	1753912	957246	796666	43340	3658	الإجمالى
Cairo	14.0	15.1	14935	7229	7706	264885	138204	126681	7158	702	القاهرة
Alexandria	6.7	7.4	7184	3877	3307	129651	68999	60652	3231	263	الإسكندرية
Port Said	1.3	0.9	1378	782	596	14931	8071	6860	477	33	بور سعيد
Sues	0.9	0.7	952	518	434	11620	6805	4815	347	31	السويس
Damietta	2.8	1.7	2971	1697	1274	29651	17355	12296	780	67	دمياط
Dakahlia	6.4	7.2	6794	2870	3924	125570	69940	55630	2924	193	الدقهلية
Sharkia	8.6	7.3	9152	4116	5036	128380	71773	56607	3274	260	الشرقية
Kalyubia	6.4	6.7	6855	3404	3451	116916	64414	52502	2753	219	القليوبية
Kafir EL-sheikh	3.8	3.1	4036	1574	2462	54258	30688	23570	1367	97	كفر الشيخ
Gharbia	5.9	5.2	6325	2682	3643	92048	52221	39827	1986	154	الغربية
Menoufia	5.2	5.1	5529	2488	3041	88632	49700	38932	1941	142	المنوفية
Behera	3.9	4.7	4110	1580	2530	82910	45744	37166	1945	177	البحيرة
Ismailia	1.6	1.4	1660	785	875	23818	13340	10478	717	71	الإسماعيلية
Giza	7.3	11.3	7815	2997	4818	198571	105185	93386	4354	388	الجيزة
Beni-Suef	2.6	2.6	2796	975	1821	45518	23883	21635	1101	90	بنى سويف
Fayoum	1.9	2.4	1986	697	1289	41737	23665	18072	991	83	الفيوم
Menia	4.7	4.3	5009	1634	3375	76274	41560	34714	1836	130	المنيا
Asyout	3.9	3.6	4187	1510	2677	63283	35399	27884	1668	143	أسيوط
Suhag	3.4	3.3	3603	1018	2585	58396	30168	28228	1455	102	سوهاج
Qena	2.9	2.5	3069	819	2250	43872	24023	19849	1067	81	قنا
Luxor	1.0	1.0	1064	250	814	17247	9812	7435	425	34	الأقصر
Aswan	1.7	1.1	1825	672	1153	18883	11427	7456	588	56	أسوان
Red Sea	0.6	0.4	649	316	333	7149	4108	3041	255	47	البحر الأحمر
ElWdi El Gidid	1.0	0.3	1058	376	682	4965	2932	2033	204	27	الوادى الجديد
Matrouh	0.3	0.3	352	107	245	4601	2363	2238	134	18	مطروح
North Sinai	0.9	0.5	990	403	587	7965	4294	3671	265	29	شمال سيناء
South Sinai	0.3	0.1	290	108	182	2181	1173	1008	97	21	جنوب سيناء

Table (13) NO. of students in the public secondary according to specialization and governorate for the academic year 2018/2019

Statement	%		إجمالي الأدبي والعلمي Total literary and Scientific	الأدبي literary	إجمالي العلمي Total Scientific	شعبة عامة General Division	علمى عام General mathematic	علمى رياضة Science mathematic	علمى علوم Scientific science	البيان
	أدبي literary	علمى science								
Total	33.8	66.2	1753912	592400	1161512	584618	251485	80456	244953	الإجمالى
Cairo	41.4	58.6	264885	109545	155340	88611	27809	13715	25205	القاهرة
Alexandria	34.8	65.2	129651	45168	84483	42359	18651	8651	14822	الإسكندرية
Port Said	38.4	61.6	14931	5734	9197	4922	1877	856	1542	بور سعيد
Sues	29.3	70.7	11620	3404	8216	3714	2097	1051	1354	السويس
Damietta	26.6	73.4	29651	7891	21760	10365	5287	1992	4116	دمياط
Dakahlia	31.9	68.1	125570	40065	85505	45219	18818	5169	16299	الدقهلية
Sharkia	33.9	66.1	128380	43523	84857	43434	18786	5570	17067	الشرقية
Kalyubia	38.6	61.4	116916	45076	71840	37698	14376	6645	13121	القليوبية
Kafr EL-sheikh	30.5	69.5	54258	16524	37734	18588	8270	1710	9166	كفر الشيخ
Gharbia	25.6	74.4	92048	23577	68471	30703	17612	4823	15333	الغربية
Menoufia	21.5	78.5	88632	19056	69576	31159	18244	4902	15271	المنوفية
Behera	28.1	71.9	82910	23317	59593	27475	14126	2215	15777	البحيرة
Ismailia	36.7	63.3	23818	8741	15077	7981	3018	1055	3023	الإسماعيلية
Giza	43.2	56.8	198571	85819	112752	64849	18363	8253	21287	الجيزة
Beni-Suef	26.6	73.4	45518	12096	33422	14367	8300	2246	8509	بنى سويف
Fayoum	32.3	67.7	41737	13470	28267	13101	6349	1414	7403	الفيوم
Menia	27.4	72.6	76274	20930	55344	25827	13559	2484	13474	المنيا
Asyout	28.5	71.5	63283	18035	45248	21645	11031	1835	10737	أسيوط
Suhag	29.0	71.0	58396	16949	41447	18243	9337	2140	11727	سوهاج
Qena	31.8	68.2	43872	13937	29935	14030	5984	1758	8163	قنا
Luxor	27.0	73.0	17247	4654	12593	5529	2900	465	3699	الأقصر
Aswan	26.5	73.5	18883	5001	13882	5824	3384	719	3955	أسوان
Red Sea	31.2	68.8	7149	2228	4921	2516	1099	322	984	البحر الأحمر
ELWdi El Gidid	35.9	64.1	4965	1783	3182	1765	709	99	609	الوادى الجديد
Matrouh	48.4	51.6	4601	2228	2373	1569	177	48	579	مطروح
North Sinai	34.0	66.0	7965	2708	5257	2489	1121	219	1428	شمال سيناء
South Sinai	43.1	56.9	2181	941	1240	636	201	100	303	جنوب سيناء

جدول رقم (١٤) أعداد المدارس والفصول والتلاميذ والمدرسين لمرحلة التعليم الثانوى الصناعى وفقاً للمحافظة والنوع للعام الدراسى ٢٠١٨/٢٠١٩

Table (14) NO. of Schools, Classes, Students and Teachers of Industrial Secondary Education by Governorate and Gender for the Academic Year 2018/2019

Statement	%		No. of teachers اعداد المدرسين			No. of students أعداد التلاميذ			اعداد الفصول No. of classes	اعداد المدارس No. Of schools	البيان
	المدرسين teachers	التلاميذ students	جمله/ Total	اناث/ Femal	ذكور/ Male	جمله/ Total	اناث/ Femal	ذكور/ Male			
Total	100	100	93599	42073	51526	902331	331333	570998	25123	1227	الإجمالى
Cairo	8.8	6.9	8237	3189	5048	61968	19298	42670	2039	109	القاهرة
Alexandria	3.6	3.2	3374	1414	1960	29142	6954	22188	914	37	الإسكندرية
Port Said	1.4	0.8	1277	660	617	7667	1840	5827	289	24	بور سعيد
Sues	1.6	1.6	1451	999	452	14729	5693	9036	424	21	السويس
Damietta	2.5	2.2	2362	1282	1080	19501	6771	12730	583	32	دمياط
Dakahlia	11.4	8.9	10717	5577	5140	80592	38850	41742	2331	144	الدقهلية
Sharkia	8.7	7.8	8123	3821	4302	70209	32426	37783	2084	68	الشرقية
Kalyubia	4.4	5.6	4105	1900	2205	50592	17157	33435	1455	57	القليوبية
Kafir EL-sheikh	2.9	3.1	2671	1080	1591	27944	8371	19573	762	33	كفر الشيخ
Gharbia	5.8	5.2	5445	2236	3209	46754	16040	30714	1329	57	الغربية
Menoufia	5.1	4.6	4795	2041	2754	41817	13539	28278	1237	60	المنوفية
Behera	7.8	9.4	7269	3390	3879	84944	34983	49961	2348	79	البحيرة
Ismailia	1.4	1.3	1340	659	681	12077	4817	7260	379	32	الإسماعيلية
Giza	3.2	4.9	2971	1130	1841	44472	12327	32145	1103	59	الجيزة
Beni-Suef	3.6	3.3	3392	1570	1822	30003	13046	16957	819	38	بنى سويف
Fayoum	3.9	4.3	3656	1713	1943	38436	17058	21378	939	37	الفيوم
Menia	5.4	7.3	5062	2558	2504	66148	29179	36969	1388	52	المنيا
Asyout	2.6	3.6	2472	903	1569	32323	8193	24130	768	34	أسيوط
Suhag	6.5	5.6	6086	2305	3781	50545	15836	34709	1299	54	سوهاج
Qena	2.7	3.9	2561	1081	1480	35003	11455	23548	873	51	قنا
Luxor	1.1	1.5	1028	434	594	13827	4538	9289	367	24	الأقصر
Aswan	2.7	2.7	2498	1123	1375	24124	8105	16019	705	56	أسوان
Red Sea	0.6	0.5	573	294	279	4791	1622	3169	155	22	البحر الأحمر
ElWdi El Gidid	0.5	0.3	488	183	305	2595	845	1750	99	11	الوادى الجديد
Matrouh	0.4	0.5	419	102	317	4505	452	4053	124	15	مطروح
North Sinai	1.1	0.7	1062	371	691	6354	1617	4737	219	14	شمال سيناء
South Sinai	0.2	0.1	165	58	107	1269	321	948	91	7	جنوب سيناء

Table (15) NO. of Schools, Classes, Students and Teachers of public Secondary Commercial Education Stage, by Governorate and Gender for the Academic Year 2018/2019

Statement	%		No. of teachers اعداد المدرسين			No. of students أعداد التلاميذ			اعداد الفصول No. of classes	اعداد المدارس No. Of schools	البيان
	المدرسين teachers	التلاميذ students	جملة/ Total	اناث/ Femal	Male / ذكور	جملة/ Total	اناث/ Femal	Male / ذكور			
Total	100	100	39038	23221	15817	729682	435819	293863	16417	779	الإجمالى
Cairo	5.0	8.1	1942	1243	699	58935	34957	23978	1286	79	القاهرة
Alexandria	2.2	3.8	851	578	273	27861	18384	9477	499	38	الإسكندرية
Port Said	2.2	0.6	841	667	174	4034	3079	955	153	10	بور سعيد
Sues	0.6	0.5	250	173	77	3387	2251	1136	95	4	السويس
Damietta	2.2	1.2	872	586	286	8955	6455	2500	273	18	دمياط
Dakahlia	5.9	4.8	2319	1320	999	34985	16155	18830	877	58	الدقهلية
Sharkia	14.5	10.9	5673	3575	2098	79481	37558	41923	1783	61	الشرقية
Kalyubia	5.0	5.8	1942	1257	685	42126	33569	8557	832	36	القليوبية
Kafir EL-sheikh	6.1	5.3	2372	1377	995	38394	20230	18164	915	30	كفر الشيخ
Gharbia	7.4	4.7	2882	1827	1055	34418	22159	12259	951	66	الغربية
Menoufia	6.4	4.0	2507	1405	1102	29144	17615	11529	822	44	المنوفية
Behera	3.6	4.0	1399	766	633	29176	22496	6680	658	31	البحيرة
Ismailia	1.4	1.0	532	339	193	7649	4964	2685	202	13	الإسماعيلية
Giza	3.5	10.5	1363	748	615	76734	35967	40767	1355	57	الجيزة
Beni-Suef	3.3	2.3	1272	759	513	17068	15212	1856	430	14	بنى سويف
Fayoum	3.3	4.8	1306	637	669	35355	16002	19353	751	18	الفيوم
Menia	4.9	6.0	1897	1068	829	43978	32507	11471	760	16	المنيا
Asyout	5.1	5.2	2004	1228	776	38145	26175	11970	929	32	أسيوط
Suhag	8.3	8.9	3227	1820	1407	64943	35615	29328	1397	47	سوهاج
Qena	4.3	3.3	1667	833	834	23902	15123	8779	636	37	قنا
Luxor	1.2	1.2	473	239	234	8441	5882	2559	218	9	الأقصر
Aswan	1.8	1.6	684	391	293	11684	8781	2903	322	25	أسوان
Red Sea	0.3	0.2	126	88	38	1735	1120	615	55	10	البحر الأحمر
ElWdi El Gidid	0.3	0.1	107	57	50	837	522	315	25	2	الوادى الجديد
Matrouh	0.4	0.6	154	62	92	4127	773	3354	84	10	مطروح
North Sinai	0.8	0.5	320	146	174	3500	1937	1563	86	9	شمال سيناء
South Sinai	0.1	0.1	56	32	24	688	331	357	23	5	جنوب سيناء

جدول رقم (١٦) أعداد المدارس والفصول والتلاميذ والمدرسين لمرحلة التعليم الثانوى التجارى الفندقى وفقاً للمحافظة والنوع للعام الدراسى ٢٠١٨/٢٠١٩

Table (16) No. of Schools, Classes, Students and Teachers of Secondary Hotel Commercial School by Governorate and Gender for the Academic Year 2018/2019

Statement	%		اعداد المدرسين			أعداد التلاميذ			اعداد الفصول No. of classes	اعداد المدارس No. Of schools	البيان
	المدرسين teachers	التلاميذ students	جمله/ Total	اناث/ Femal	ذكور/ Male	جمله/ Total	اناث/ Femal	ذكور/ Male			
Total	100	100	2961	1748	1213	66764	21686	45078	1878	126	الإجمالى
Cairo	11.5	20.3	341	204	137	13541	4770	8771	373	26	القاهرة
Alexandria	3.8	4.0	113	50	63	2664	1000	1664	82	4	الإسكندرية
Port Said	2.6	0.7	78	52	26	453	90	363	22	3	بور سعيد
Sues	1.9	0.9	57	43	14	575	288	287	22	2	السويس
Damietta	1.6	0.6	47	35	12	397	148	249	14	2	دمياط
Dakahlia	4.2	3.0	125	84	41	2021	432	1589	59	8	الدقهلية
Sharkia	2.3	0.4	69	48	21	268	185	83	11	1	الشرقية
Kalyubia	11.1	19.1	329	188	141	12732	3935	8797	307	8	القليوبية
Kafr EL-sheikh	5.3	2.2	156	105	51	1502	414	1088	49	5	كفر الشيخ
Gharbia	7.1	6.6	209	142	67	4425	1136	3289	107	4	الغربية
Menoufia	3.0	1.3	90	63	27	870	399	471	31	4	المنوفية
Behera	0.2	0.5	5	5	0	359	42	317	13	2	البحيرة
Ismailia	1.9	0.6	56	40	16	372	173	199	19	2	الإسماعيلية
Giza	12.3	24.1	365	172	193	16074	5081	10993	386	12	الجيزة
Beni-Suef	2.3	0.6	68	39	29	404	168	236	17	2	بنى سويف
Fayoum	2.3	1.9	69	27	42	1244	193	1051	38	5	الفيوم
Menia	6.6	1.4	196	132	64	912	567	345	42	3	المنيا
Asyout	1.0	0.7	31	20	11	447	61	386	19	3	أسيوط
Suhag	4.6	2.3	135	63	72	1512	245	1267	54	4	سوهاج
Qena	1.2	0.0	37	14	23	1133	365	768	42	4	قنا
Luxor	2.9	2.1	86	42	44	1414	764	650	46	3	الأقصر
Aswan	4.8	1.8	142	96	46	1209	460	749	47	7	أسوان
Red Sea	2.3	2.3	68	33	35	1568	592	976	53	6	البحر الأحمر
ElWdi El Gidid	-	-	-	-	-	-	-	-	-	-	الوادى الجديد
Matrouh	0.7	0.4	22	16	6	238	74	164	8	1	مطروح
North Sinai	1.8	0.4	52	29	23	284	48	236	11	3	شمال سيناء
South Sinai	0.5	0.2	15	6	9	146	56	90	6	2	جنوب سيناء

جدول رقم (١٧) أعداد المدارس والفصول والتلاميذ والمدرسين لمرحلة التعليم الثانوى الزراعى وفقاً للمحافظة والنوع للعام الدراسى ٢٠١٨/٢٠١٩

Table (17) No. of Schools, Classes, Students and Teachers of secondary Agricultural Education level by Governorate and Gender for the Academic Year 2018/2019

Statement	%		No. of teachers اعداد المدرسين			No. of students أعداد التلاميذ			اعداد الفصول No. of classes	اعداد المدارس No. Of schools	البيان
	المدرسين teachers	التلاميذ students	جمله/ Total	اثاث/ Femal	ذكور/ Male	جمله/ Total	اثاث/ Femal	ذكور/ Male			
Total	100	100	13276	5252	8024	225481	34218	191263	5029	256	الإجمالى
Alexandria	2.0	2.4	267	118	149	5363	396	4967	87	4	الإسكندرية
Port Said	0.4	0.3	47	14	33	754	203	551	15	2	بور سعيد
Sues	0.3	0.3	45	17	28	761	166	595	21	2	السويس
Damietta	1.6	0.8	215	98	117	1894	889	1005	60	5	دمياط
Dakahlia	7.8	4.5	1029	398	631	10181	1846	8335	266	21	الدقهلية
Sharkia	11.1	6.3	1467	613	854	14121	6307	7814	446	19	الشرقية
Kalyubia	4.0	6.8	533	217	316	15317	382	14935	272	14	القليوبية
Kafr EL-sheikh	7.7	5.7	1028	507	521	12933	7438	5495	349	16	كفر الشيخ
Gharbia	4.9	3.9	646	344	318	8798	3663	5135	218	10	الغربية
Menoufia	4.1	3.6	544	241	303	8091	3000	5091	193	15	المنوفية
Behera	7.8	6.8	1039	366	673	15294	793	14501	404	14	البحيرة
Ismailia	3.4	4.3	449	218	231	9804	1936	7868	228	20	الإسماعيلية
Giza	2.2	2.4	297	133	164	5511	1421	4090	112	10	الجيزة
Beni-Suef	4.3	5.7	567	221	346	12841	-	12841	308	9	بنى سويف
Fayoum	3.4	5.7	446	152	294	12839	-	12839	207	6	الفيوم
Menia	9.7	14.0	1287	460	827	31642	-	31642	531	13	المنيا
Asyout	5.9	7.0	788	344	444	15704	2915	12789	335	17	أسيوط
Suhag	3.9	3.2	512	148	364	7313	199	7114	183	6	سوهاج
Qena	7.2	9.3	953	325	628	21032	658	20374	420	17	قنا
Luxor	2.1	2.4	275	67	208	5473	503	4970	116	10	الأقصر
Aswan	2.4	1.9	313	123	190	4317	109	4208	102	9	أسوان
Red Sea	-	0.02	3	-	3	42	-	42	3	1	البحر الأحمر
ElWdi El Gidid	2.1	1.0	298	78	220	2291	894	1397	73	6	الوادى الجديد
Matrouh	0.5	0.7	66	15	51	1589	276	1313	31	3	مطروح
North Sinai	0.9	0.6	120	28	92	1258	154	1104	37	4	شمال سيناء
South Sinai	0.2	0.1	26	7	19	318	70	248	12	3	جنوب سيناء

Table (18) NO. of schools, classrooms, students and teachers in special education according to governorate and gender for the academic year 2018/2019

Statement	النسب		اعداد المدرسين			أعداد التلاميذ			اعداد الفصول No. of classes	اعداد المدارس No. Of schools	البيان
	المدرسين teachers	التلاميذ students	جملة/ Total	اناث/ Femal	ذكور/ Male	جملة/ Total	اناث/ Femal	ذكور/ Male			
Total	100	100	9791	5892	3899	39859	14615	25244	4710	1018	الإجمالي
Cairo	12.9	13.2	1265	948	317	5271	2135	3136	609	123	القاهرة
Alexandria	4.7	5.0	462	365	97	1994	793	1201	195	38	الإسكندرية
Port Said	1.5	0.8	149	100	49	326	121	205	60	15	بور سعيد
Sues	1.4	0.9	141	118	23	372	154	218	66	14	السويس
Damietta	2.2	2.0	219	129	90	811	300	511	95	28	دمياط
Dakahlia	5.8	6.6	567	366	201	2639	983	1656	303	71	الدقهلية
Sharkia	6.3	5.7	616	369	247	2260	886	1374	290	51	الشرقية
Kalyubia	5.1	5.7	502	302	200	2283	822	1461	256	50	القليوبية
Kafr EL-sheikh	4.5	3.1	438	262	176	1227	460	767	180	38	كفر الشيخ
Gharbia	4.5	5.4	441	271	170	2151	810	1341	209	37	الغربية
Menoufia	4.9	5.8	478	291	187	2310	817	1493	221	52	المنوفية
Behera	4.0	5.2	395	237	158	2091	741	1350	194	42	البحيرة
Ismailia	1.9	2.0	184	132	52	806	291	515	88	21	الإسماعيلية
Giza	6.5	8.2	637	428	209	3261	1292	1969	410	91	الجيزة
Beni-Suef	4.4	4.1	433	255	178	1644	596	1048	212	48	بنى سويف
Fayoum	1.9	2.4	184	87	97	960	341	619	83	15	الفيوم
Menia	4.9	4.3	481	261	220	1696	544	1152	206	44	المنيا
Asyout	3.9	4.7	385	193	192	1872	628	1244	196	28	أسيوط
Suhag	4.5	4.8	441	172	269	1912	623	1289	163	27	سوهاج
Qena	3.4	3.1	333	125	208	1244	375	869	144	29	قنا
Luxor	1.5	1.4	142	45	97	539	178	361	73	20	الأقصر
Aswan	3.7	2.7	360	170	190	1065	351	714	146	37	أسوان
Red Sea	1.2	0.8	116	78	38	323	118	205	78	24	البحر الأحمر
ElWdi El Gidid	1.2	0.4	120	47	73	175	48	127	51	16	الوادي الجديد
Matrouh	0.9	0.6	86	53	33	222	72	150	66	21	مطروح
North Sinai	1.8	0.8	178	68	110	309	107	202	80	24	شمال سيناء
South Sinai	0.4	0.2	38	20	18	96	29	67	36	14	جنوب سيناء

Table (19) Total number of students of special education schools according to governorate and type of disability for the academic year 2018/2019

Statement	%					Total General	Numbers الأعداد												البيان
	Total	مشافي Scouts	إعاقة ذهنية Intellectual disability	صمم وضعف سمع deaf and hearing weakness	ضعف بصر وكف بصري Weakness of sight and blindness		مشافي			إعاقة ذهنية disability			صمم وضعف سمع deaf and hearing weakness			ضعف بصر وكف بصري Weakness of sight and blindness			
							جملة/ Total	اناث/ Femal	ذكور/ Male	جملة/ Total	اناث/ Femal	ذكور/ Male	جملة/ Total	اناث/ Femal	ذكور/ Male	جملة/ Total	اناث/ Femal	ذكور/ Male	
Total	100	0.6	61.6	30.2	7.6	39859	232	79	153	24555	8065	16490	12027	5128	6899	3045	1343	1702	الإجمالي
Cairo	13.2	67.2	13.4	10.8	17.4	5271	156	48	108	3288	1275	2013	1298	581	717	529	231	298	القاهرة
Alexandria	5.0	-	4.6	4.2	12.0	1994	-	-	-	1127	418	709	503	202	301	364	173	191	الإسكندرية
Port Said	0.8	-	0.9	0.5	1.7	326	-	-	-	219	71	148	56	25	31	51	25	26	بور سعيد
Sues	0.9	-	0.9	0.9	1.5	372	-	-	-	213	82	131	112	51	61	47	21	26	السويس
Damietta	2.0	-	2.4	1.4	1.8	811	-	-	-	588	197	391	169	81	88	54	22	32	دمياط
Dakahlia	6.6	-	7.6	5.7	2.9	2639	-	-	-	1860	631	1229	691	306	385	88	46	42	الدقهلية
Sharkia	5.7	-	5.4	6.8	4.0	2260	-	-	-	1322	490	832	817	338	479	121	58	63	الشرقية
Kalyubia	5.7	-	6.7	4.6	3.0	2283	-	-	-	1634	535	1099	558	244	314	91	43	48	القليوبية
Kafr EL-sheikh	3.1	-	2.7	4.1	2.7	1227	-	-	-	654	210	444	492	204	288	81	46	35	كفر الشيخ
Gharbia	5.4	-	6.4	3.7	4.4	2151	-	-	-	1574	555	1019	444	204	240	133	51	82	الغربية
Menoufia	5.8	-	6.7	4.4	4.3	2310	-	-	-	1653	548	1105	527	226	301	130	43	87	المنوفية
Behera	5.2	-	5.8	4.6	3.6	2091	-	-	-	1425	441	984	555	244	311	111	56	55	البحيرة
Ismailia	2.0	-	1.9	1.6	4.6	806	-	-	-	473	154	319	193	83	110	140	54	86	الإسماعيلية

Table (19) Total number of students of special education schools according to governorate and type of disability for the academic year 2018/2019

Statement	%					Total General	Numbers الأعداد									البيان			
	Total	مشافي Scouts	إعاقة ذهنية Intellectual disability	صمم وضعف سمع deaf and hearing weakness	ضعف بصر وكف بصري Weakness of sight and blindness		مشافي Scouts			إعاقة ذهنية disability			صمم وضعف سمع deaf and hearing weakness				ضعف بصر وكف بصري Weakness of sight and blindness		
							جملة/ Total	اناث/ Femal	ذكور/ Male	جملة/ Total	اناث/ Femal	ذكور/ Male	جملة/ Total	اناث/ Femal	ذكور/ Male		جملة/ Total	اناث/ Femal	ذكور/ Male
Giza	8.2	32.8	8.3	7.0	9.9	3261	76	31	45	2042	761	1281	842	352	490	301	148	153	الجيزة
Beni-Suef	4.1	-	4.1	4.3	3.8	1644	-	-	-	1011	307	704	516	233	283	117	56	61	بنى سويف
Fayoum	2.4	-	1.6	3.7	4.5	960	-	-	-	383	106	277	441	187	254	136	48	88	الفيوم
Menia	4.3	-	3.0	6.9	3.9	1696	-	-	-	748	167	581	830	338	492	118	39	79	المنيا
Asyout	4.7	-	3.9	6.7	3.6	1872	-	-	-	956	238	718	807	349	458	109	41	68	أسيوط
Suhag	4.8	-	3.4	8.1	3.7	1912	-	-	-	826	171	655	973	406	567	113	46	67	سوهاج
Qena	3.1	-	2.9	3.6	3.2	1244	-	-	-	711	180	531	435	154	281	98	41	57	قنا
Luxor	1.4	-	1.5	1.4	0.3	544	-	-	-	367	97	270	168	77	91	9	4	-	الأقصر
Aswan	2.7	-	3.1	2.2	1.7	1065	-	-	-	754	223	531	260	103	157	51	25	26	أسوان
Red Sea	0.8	-	0.9	0.6	1.1	323	-	-	-	219	61	158	69	42	27	35	15	20	البحر الأحمر
ElWdi El Gidid	0.4	-	0.5	0.5	-	174	-	-	-	118	30	88	56	18	38	-	-	1	الوادي الجديد
Matrouh	0.6	-	0.5	0.7	0.2	222	-	-	-	130	39	91	87	29	58	5	4	1	مطروح
North Sinai	0.8	-	0.8	0.7	0.6	309	-	-	-	208	67	141	84	33	51	17	7	10	شمال سيناء
South Sinai	0.2	-	0.2	0.4	-	96	-	-	-	52	11	41	44	18	26	-	-	-	جنوب سيناء

ثانياً : أعداد المدارس – التلاميذ – المدرسين – وفقاً للتبعية

Second: Number of schools -students - teachers according to
fallow on

Table (20) No of Schools, Students and Teachers for Pre-Primary Stage (Governmental Private) According to Governorate and Gender for the Academic Year 2018/2019

Statement	No. of teachers اعداد المدرسين						No. of students أعداد التلاميذ						NO. classes أعداد الفصول			NO. Schools أعداد المدارس			البيان
	Private خاص			Governmental حكومي			Private خاص			Governmental حكومي			Total	Private	حكومي G0v	Total	Private	حكومي G0v	
	جملة/ Total	اناث/ Femal	ذكور/ Male	جملة/ Total	اناث/ Femal	ذكور/ Male	جملة/ Total	اناث/ Femal	ذكور/ Male	جملة/ Total	اناث/ Femal	ذكور/ Male							
Total	17699	17520	179	40643	40616	27	351393	170167	181226	1038549	503124	535425	38460	11612	26848	12065	2516	9549	الإجمالي
Cairo	5396	5323	73	2900	2890	10	104147	51020	53127	85294	41281	44013	5754	3579	2175	1280	700	580	القاهرة
Alexandria	2599	2568	31	1314	1314	-	45453	22262	23191	51905	25034	26871	2223	1410	813	574	288	286	الإسكندرية
Port Said	134	134	-	428	428	-	3416	1768	1648	16379	7897	8482	457	85	372	119	22	97	بور سعيد
Sues	232	232	-	409	409	-	4122	2008	2114	13824	6693	7131	477	115	362	113	13	100	السويس
Damietta	149	149	-	1337	1337	-	4334	2130	2204	27401	13607	13794	841	148	693	248	48	200	دمياط
Dakahlia	492	487	5	2238	2237	1	7405	3758	3647	53124	26042	27082	1738	227	1511	681	36	645	الدقهلية
Sharkia	475	473	2	2322	2322	-	8465	4101	4364	66816	32727	34089	2159	304	1855	852	65	787	الشرقية
Kalyubia	1088	1084	4	2194	2193	1	20374	9669	10705	56956	28159	28797	2078	630	1448	579	135	444	القليوبية
Kafr EL-sheikh	41	41	-	2011	2011	-	737	363	374	54225	26634	27591	1347	22	1325	527	7	520	كفر الشيخ
Gharbia	523	521	2	3267	3265	2	10708	5436	5272	61658	29957	31701	1806	308	1498	597	69	528	الغربية
Menoufia	322	321	1	2736	2736	-	7519	3531	3988	56125	27173	28952	1838	226	1612	588	51	537	المنوفية
Behera	362	361	1	2968	2968	-	6583	3169	3414	81506	39953	41553	2439	185	2254	912	44	868	البحيرة
Ismailia	174	171	3	921	921	-	4183	2074	2109	19379	9287	10092	611	118	493	190	23	167	الإسماعيلية
Giza	3355	3311	44	1727	1723	4	64267	30800	33467	41683	19841	21842	3334	2212	1122	743	454	289	الجيزة
Beni-Suef	268	268	-	1925	1923	2	9645	4673	4972	38314	18292	20022	1442	371	1071	509	103	406	بنى سويف
Fayoum	284	284	-	1324	1323	1	7754	3610	4144	27400	13025	14375	1029	287	742	344	64	280	الفيوم
Menia	556	555	1	2067	2064	3	11515	5449	6066	43501	21073	22428	1559	340	1219	556	80	476	المنيا
Asyout	373	373	-	2081	2080	1	12168	5829	6339	52709	25231	27478	1627	440	1187	595	160	435	أسيوط
Suhag	432	423	9	2149	2147	2	9526	4195	5331	58654	27742	30912	1838	284	1554	642	63	579	سوهاج
Qena	81	81	-	1374	1374	-	2147	1027	1120	57044	27186	29858	1418	66	1352	482	20	462	قنا
Luxor	49	49	-	612	612	-	1011	490	521	23607	11524	12083	595	27	568	227	9	218	الأقصر
Aswan	78	78	-	894	894	-	1932	891	1041	20328	9909	10419	758	72	686	313	27	286	أسوان
Red Sea	157	156	1	315	315	-	2306	1093	1213	8896	4368	4528	333	93	240	89	16	73	البحر الأحمر
ElWdi El Gidid	-	-	-	479	479	-	-	-	-	6577	3208	3369	250	-	250	112	-	112	الوادى الجديد
Matrouh	48	48	-	233	233	-	863	421	442	6821	3166	3655	220	25	195	77	7	70	مطروح
North Sinai	16	16	-	265	265	-	183	95	88	4873	2412	2461	168	16	152	71	6	65	شمال سيناء
South Sinai	15	13	2	153	153	-	630	305	325	3550	1703	1847	121	22	99	45	6	39	جنوب سيناء

Table (21) No. of Schools, classes, Students and Teachers of Primary Stage (Governmental Private) According to Governorate and Gender for the Academic Year 2018/2019

Statement	No. of teachers اعداد المدرسين						No. of students أعداد التلاميذ						NO. classes أعداد الفصول			NO. Schools أعداد المدارس			البيان
	Private خاص			Governmental حكومي			Private خاص			Governmental حكومي			Total	خاص Private	حكومي G0v	Total	خاص Private	حكومي G0v	
	جملة/ Total	اناث/ Femal	ذكور/ Male	جملة/ Total	اناث/ Femal	ذكور/ Male	جملة/ Total	اناث/ Femal	ذكور/ Male	جملة/ Total	اناث/ Femal	ذكور/ Male							
Total	47319	39072	8247	398478	246939	151539	1197889	574791	623098	11002210	5353964	5648246	249124	35198	213926	18762	2248	16514	الإجمالي
Cairo	14371	12190	2181	23937	15587	8350	378348	184904	193444	804570	391869	412701	26211	11605	14606	1569	731	838	القاهرة
Alexandria	6682	5698	984	15262	10221	5041	141537	68353	73184	523441	253827	269614	13162	4262	8900	894	295	599	الإسكندرية
Port Said	403	338	65	4808	3592	1216	8929	4473	4456	74445	35804	38641	2011	223	1788	161	22	139	بور سعيد
Sues	506	434	72	3561	3048	513	11112	5538	5574	78550	37984	40566	2013	314	1699	135	14	121	السويس
Damietta	522	410	112	9622	6793	2829	10946	5285	5661	190072	92330	97742	4350	277	4073	327	20	307	دمياط
Dakahlia	1281	928	353	27212	18389	8823	27083	13695	13388	749128	365544	383584	15144	735	14409	1322	41	1281	الدقهلية
Sharkia	1231	936	295	34584	22393	12191	27531	13312	14219	863753	424573	439180	17779	849	16930	1553	58	1495	الشرقية
Kalyubia	2911	2427	484	24093	16012	8081	80140	37727	42413	657781	324211	333570	14097	2318	11779	794	138	656	القليوبية
Kafr EL-sheikh	108	83	25	16136	10690	5446	2470	1204	1266	409707	200829	208878	8470	79	8391	726	7	719	كفر الشيخ
Gharbia	1476	1126	350	19869	12514	7355	31167	15513	15654	578174	283277	294897	11598	843	10755	837	54	783	الغربية
Menoufia	1102	744	358	20479	13685	6794	24573	11465	13108	542784	265928	276856	11140	684	10456	867	44	823	المنوفية
Behera	950	753	197	23079	13240	9839	20722	9909	10813	794755	388952	405803	15850	583	15267	1353	46	1307	البحيرة
Ismailia	323	268	55	6483	4980	1503	11433	5634	5799	172274	83726	88548	4111	326	3785	360	22	338	الإسماعيلية
Giza	8747	7339	1408	21976	13745	8231	263886	125476	138410	977873	475002	502871	22646	7812	14834	1221	463	758	الجيزة
Beni-Suef	761	530	231	12494	6561	5933	16096	7459	8637	404518	194573	209945	8514	446	8068	662	28	634	بنى سويف
Fayoum	932	722	210	13120	7050	6070	23255	10884	12371	422070	201685	220385	8793	570	8223	594	30	564	الفيوم
Menia	1715	1415	300	28769	16321	12448	43464	20262	23202	669202	322591	346611	14890	1194	13696	1139	82	1057	المنيا
Asyout	1066	897	169	19701	11786	7915	21194	9962	11232	558876	267853	291023	11316	527	10789	866	40	826	أسيوط
Suhag	1148	960	188	23188	12780	10408	28026	11314	16712	585896	284819	301077	12807	726	12081	1019	45	974	سوهاج
Qena	201	163	38	19353	9856	9497	6350	2915	3435	383624	185520	198104	8685	152	8533	681	11	670	قنا
Luxor	176	136	40	6690	3584	3106	3953	2043	1910	139268	68052	71216	3296	87	3209	313	10	303	الأقصر
Aswan	187	163	24	9163	5647	3516	4136	1980	2156	179533	88406	91127	4773	134	4639	473	10	463	أسوان
Red Sea	292	241	51	2046	1427	619	6368	3114	3254	50490	24635	25855	1395	249	1146	112	18	94	البحر الأحمر
ElWdi El Gidid	-	-	-	4415	2579	1836	-	-	-	34398	16813	17585	1152	-	1152	148	-	148	الوادى الجديد
Matrouh	131	99	32	3114	1628	1486	2828	1257	1571	79585	37696	41889	2120	89	2031	245	7	238	مطروح
North Sinai	49	36	13	4092	2142	1950	987	455	532	58779	28329	30450	1967	53	1914	264	6	258	شمال سيناء
South Sinai	48	36	12	1232	689	543	1355	658	697	18664	9136	9528	834	61	773	127	6	121	جنوب سيناء

Table (22) No. of Schools, Students and Teachers of the Preparatory Stage (Private – Government) According to Governorate and Gender for the Academic Year 2018/2019

Statement	No. of teachers اعداد المدرسين						No. of students أعداد التلاميذ						NO. classes أعداد الفصول			NO. Schools أعداد المدارس			البيان
	Private خاص			Governmental حكومي			Private خاص			Governmental حكومي			Total	خاص	حكومي	Total	خاص	حكومي	
	جملة/ Total	اناث/ Femal	ذكور/ Male	جملة/ Total	اناث/ Femal	ذكور/ Male	جملة/ Total	اناث/ Femal	ذكور/ Male	جملة/ Total	اناث/ Femal	ذكور/ Male	جملة/ Total	خاص Private	حكومي G0v	جملة/ Total	خاص Private	حكومي G0v	
Total	16215	8811	7404	244794	131305	113489	375401	172624	202777	4636903	2267962	2368941	111039	12159	98880	12275	1888	10387	الإجمالي
Cairo	5526	3024	2502	17925	10047	7878	140450	66233	74217	353056	174503	178553	12021	4583	7438	1205	643	562	القاهرة
Alexandria	2589	1586	1003	11741	6485	5256	48912	22890	26022	224927	111105	113822	6012	1570	4442	595	256	339	الإسكندرية
Port Said	127	80	47	2552	1679	873	2810	1409	1401	31561	15281	16280	967	76	891	99	17	82	بور سعيد
Sues	165	103	62	1998	1337	661	3985	1840	2145	32275	15607	16668	964	113	851	98	15	83	السويس
Damietta	116	81	35	5878	3783	2095	2654	1250	1404	82742	40711	42031	1914	70	1844	208	12	196	دمياط
Dakahlia	265	123	142	17761	10327	7434	8405	3990	4415	316625	156999	159626	7231	248	6983	815	38	777	الدقهلية
Sharkia	389	168	221	21474	11813	9661	7097	3389	3708	359380	177080	182300	8059	258	7801	1075	48	1027	الشرقية
Kalyubia	1043	561	482	13405	7904	5501	24057	10623	13434	288116	142398	145718	6577	774	5803	545	119	426	القليوبية
Kafr EL-sheikh	33	20	13	10767	5722	5045	399	171	228	169350	84241	85109	3899	15	3884	553	5	548	كفر الشيخ
Gharbia	315	166	149	14166	8318	5848	5715	2955	2760	245839	120958	124881	5239	164	5075	549	30	519	الغربية
Menoufia	381	183	198	13522	8089	5433	5666	2452	3214	230334	113382	116952	4882	185	4697	525	35	490	المنوفية
Behera	139	76	63	14388	6622	7766	3332	1392	1940	326775	161035	165740	7059	135	6924	912	32	880	البحيرة
Ismailia	66	37	29	4067	2462	1605	2800	1296	1504	67401	32831	34570	1732	87	1645	215	13	202	الإسماعيلية
Giza	3619	1842	1777	14143	6838	7305	88305	40034	48271	386445	190948	195497	9532	2830	6702	894	431	463	الجيزة
Beni-Suef	133	57	76	7068	3206	3862	3424	1455	1969	156282	75819	80463	3413	114	3299	403	19	384	بنى سويف
Fayoum	218	96	122	7594	3755	3839	5250	2134	3116	170364	84042	86322	3652	158	3494	349	24	325	الفيوم
Menia	345	174	171	15872	6941	8931	7405	3091	4314	314144	151694	162450	6844	262	6582	687	55	632	المنيا
Asyout	219	128	91	12309	6561	5748	4386	2083	2303	241317	114278	127039	5340	130	5210	501	20	481	أسيوط
Suhag	247	152	95	10928	5355	5573	4825	1641	3184	242934	118075	124859	5525	152	5373	569	26	543	سوهاج
Qena	24	14	10	9800	4744	5056	755	329	426	166736	79195	87541	3820	23	3797	418	4	414	قنا
Luxor	33	22	11	3314	1647	1667	599	226	373	59291	28118	31173	1384	18	1366	186	4	182	الأقصر
Aswan	41	22	19	5631	3318	2313	835	363	472	78243	38085	40158	2110	33	2077	294	7	287	أسوان
Red Sea	105	61	44	1288	774	514	1787	810	977	19544	9549	9995	561	81	480	85	17	68	البحر الأحمر
ElWdi El Gidid	-	-	-	2515	1414	1101	-	-	-	13897	6723	7174	525	-	525	121	-	121	الوادى الجديد
Matrouh	33	17	16	1318	470	848	878	267	611	25222	9413	15809	693	36	657	138	7	131	مطروح
North Sinai	24	15	9	2700	1411	1289	262	113	149	26725	12483	14242	780	19	761	153	5	148	شمال سيناء
South Sinai	20	3	17	670	283	387	408	188	220	7378	3409	3969	304	25	279	83	6	77	جنوب سيناء

Table (23) No. of Schools, Students and Teachers for public Secondary (Private – Governmental) Level, by Governorate and Gender for the Academic Year 2018/2019

Statement	No. of teacher أعداد المدرسين						No. of students أعداد التلاميذ						NO. classes أعداد الفصول			NO. Schools أعداد المدارس			البيان
	Private خاص			Governmental حكومى			Private خاص			Governmental حكومى			Total	خاص	حكومى	Total	خاص	G0v حكومى	
	جملة/ Total	اناث/ Femal	ذكور/ Male	جملة/ Total	اناث/ Femal	ذكور/ Male	جملة/ Total	اناث/ Femal	ذكور/ Male	جملة/ Total	اناث/ Femal	ذكور/ Male							
Total	9269	4266	5003	97305	41218	56087	257373	122025	135348	1496539	835221	661318	43340	8198	35142	3658	1298	2360	الإجمالى
Cairo	3604	1710	1894	11331	5519	5812	85113	41936	43177	179772	96268	83504	7158	2845	4313	702	417	285	القاهرة
Alexandria	1550	795	755	5634	3082	2552	36055	18044	18011	93596	50955	42641	3231	1045	2186	263	147	116	الإسكندرية
Port Said	60	24	36	1318	758	560	2095	1080	1015	12836	6991	5845	477	57	420	33	10	23	بور سعيد
Sues	143	76	67	809	442	367	2534	1256	1278	9086	5549	3537	347	79	268	31	10	21	السويس
Damietta	30	7	23	2941	1690	1251	851	367	484	28800	16988	11812	780	36	744	67	6	61	دمياط
Dakahlia	219	93	126	6575	2777	3798	5648	2554	3094	119922	67386	52536	2924	189	2735	193	25	168	الدقهلية
Sharkia	250	98	152	8902	4018	4884	13267	6160	7107	115113	65613	49500	3274	413	2861	260	67	193	الشرقية
Kalyubia	446	162	284	6409	3242	3167	17896	8504	9392	99020	55910	43110	2753	514	2239	219	87	132	القليوبية
Kafr EL-sheikh	41	15	26	3995	1559	2436	2230	970	1260	52028	29718	22310	1367	59	1308	97	5	92	كفر الشيخ
Gharbia	195	83	112	6130	2599	3531	5161	2299	2862	86887	49922	36965	1986	136	1850	154	30	124	الغربية
Menoufia	93	46	47	5436	2442	2994	2147	800	1347	86485	48900	37585	1941	71	1870	142	13	129	المنوفية
Behera	68	34	34	4042	1546	2496	11074	5073	6001	71836	40671	31165	1945	342	1603	177	76	101	البحيرة
Ismailia	78	29	49	1582	756	826	3333	1486	1847	20485	11854	8631	717	115	602	71	23	48	الإسماعيلية
Giza	1599	693	906	6216	2304	3912	42219	20133	22086	156352	85052	71300	4354	1406	2948	388	227	161	الجيزة
Beni-Suef	92	39	53	2704	936	1768	3578	1376	2202	41940	22507	19433	1101	104	997	90	13	77	بنى سويف
Fayoum	99	30	69	1887	667	1220	6962	3237	3725	34775	20428	14347	991	195	796	83	24	59	الفيوم
Menia	79	47	32	4930	1587	3343	1599	499	1100	74675	41061	33614	1836	56	1780	130	15	115	المنيا
Asyout	174	89	85	4013	1421	2592	6463	2764	3699	56820	32635	24185	1668	206	1462	143	35	108	أسيوط
Suhag	260	113	147	3343	905	2438	3944	1290	2654	54452	28878	25574	1455	115	1340	102	18	84	سوهاج
Qena	27	8	19	3042	811	2231	1829	667	1162	42043	23356	18687	1067	42	1025	81	4	77	قنا
Luxor	2	1	1	1062	249	813	660	251	409	16587	9561	7026	425	21	404	34	3	31	الأقصر
Aswan	46	26	20	1779	646	1133	855	411	444	18028	11016	7012	588	47	541	56	10	46	أسوان
Red Sea	68	34	34	581	282	299	1265	593	672	5884	3515	2369	255	76	179	47	25	22	البحر الأحمر
ElWdi El Gidid	-	-	-	1058	376	682	-	-	-	4965	2932	2033	204	-	204	27	-	27	الوادى الجديد
Matrouh	13	2	11	339	105	234	365	159	206	4236	2204	2032	134	11	123	18	3	15	مطروح
North Sinai	9	3	6	981	400	581	60	27	33	7905	4267	3638	265	6	259	29	1	28	شمال سيناء
South Sinai	24	9	15	266	99	167	170	89	81	2011	1084	927	97	12	85	21	4	17	جنوب سيناء

جدول رقم (٢٤) أعداد المدارس والتلاميذ والمدرسين بالتعليم الثانوى الصناعى (حكومى . خاص) وفقاً للمحافظة والنوع للعام الدراسى ٢٠١٨/٢٠١٩

Table (24) No. of Schools, Students and Teachers in Industrial Secondary Education (Private – Government) According to Governorate and Gender for the Academic Year 2018/2019

Statement	No. of teachers اعداد المدرسين						No. of students أعداد التلاميذ						NO. classes أعداد الفصول			NO. Schools أعداد المدارس			البيان
	Private خاص			Governmental حكومى			Private خاص			Governmental حكومى			Total	Private	G0v	Total	Private	G0v	
	جملة/ Total	اناث/ Femal	ذكور/ Male	جملة/ Total	اناث/ Femal	ذكور/ Male	جملة/ Total	اناث/ Femal	ذكور/ Male	جملة/ Total	اناث/ Femal	ذكور/ Male							
Total	46	24	22	93553	42049	51504	2562	672	1890	899769	330661	569108	25123	100	25023	1227	8	1219	الإجمالى
Cairo	9	3	6	8228	3186	5042	911	16	895	61057	19282	41775	2039	37	2002	109	3	106	القاهرة
Alexandria	21	5	16	3353	1409	1944	254	-	254	28888	6954	21934	914	11	903	37	1	36	الإسكندرية
Port Said	-	-	-	1277	660	617	-	-	-	7667	1840	5827	289	-	289	24	-	24	بور سعيد
Sues	-	-	-	1451	999	452	-	-	-	14729	5693	9036	424	-	424	21	-	21	السويس
Damietta	-	-	-	2362	1282	1080	-	-	-	19501	6771	12730	583	-	583	32	-	32	دمياط
Dakahlia	16	16	-	10701	5561	5140	743	298	445	79849	38552	41297	2331	19	2312	144	2	142	الدقهلية
Sharkia	-	-	-	8123	3821	4302	-	-	-	70209	32426	37783	2084	-	2084	68	-	68	الشرقية
Kalyubia	-	-	-	4105	1900	2205	-	-	-	50592	17157	33435	1455	-	1455	57	-	57	القليوبية
Kafir EL-sheikh	-	-	-	2671	1080	1591	-	-	-	27944	8371	19573	762	-	762	33	-	33	كفر الشيخ
Gharbia	-	-	-	5445	2236	3209	-	-	-	46754	16040	30714	1329	-	1329	57	-	57	الغربية
Menoufia	-	-	-	4795	2041	2754	-	-	-	41817	13539	28278	1237	-	1237	60	-	60	المنوفية
Behera	-	-	-	7269	3390	3879	654	358	296	84290	34625	49665	2348	33	2315	79	2	77	البحيرة
Ismailia	-	-	-	1340	659	681	-	-	-	12077	4817	7260	379	-	379	32	-	32	الإسماعيلية
Giza	-	-	-	2971	1130	1841	-	-	-	44472	12327	32145	1103	-	1103	59	-	59	الجيزة
Beni-Suef	-	-	-	3392	1570	1822	-	-	-	30003	13046	16957	819	-	819	38	-	38	بنى سويف
Fayoum	-	-	-	3656	1713	1943	-	-	-	38436	17058	21378	939	-	939	37	-	37	الفيوم
Menia	-	-	-	5062	2558	2504	-	-	-	66148	29179	36969	1388	-	1388	52	-	52	المنيا
Asyout	-	-	-	2472	903	1569	-	-	-	32323	8193	24130	768	-	768	34	-	34	أسيوط
Suhag	-	-	-	6086	2305	3781	-	-	-	50545	15836	34709	1299	-	1299	54	-	54	سوهاج
Qena	-	-	-	2561	1081	1480	-	-	-	35003	11455	23548	873	-	873	51	-	51	قنا
Luxor	-	-	-	1028	434	594	-	-	-	13827	4538	9289	367	-	367	24	-	24	الأقصر
Aswan	-	-	-	2498	1123	1375	-	-	-	24124	8105	16019	705	-	705	56	-	56	أسوان
Red Sea	-	-	-	573	294	279	-	-	-	4791	1622	3169	155	-	155	22	-	22	البحر الأحمر
ElWdi El Gidid	-	-	-	488	183	305	-	-	-	2595	845	1750	99	-	99	11	-	11	الوادى الجديد
Matrouh	-	-	-	419	102	317	-	-	-	4505	452	4053	124	-	124	15	-	15	مطروح
North Sinai	-	-	-	1062	371	691	-	-	-	6354	1617	4737	219	-	219	14	-	14	شمال سيناء
South Sinai	-	-	-	165	58	107	-	-	-	1303	321	948	91	-	91	7	-	7	جنوب سيناء

جدول رقم (٢٥) أعداد المدارس والتلاميذ والمدرسين بالتعليم الثانوى التجارى العام (حكومى . خاص) وفقاً للمحافظة والنوع للعام الدراسى ٢٠١٨/٢٠١٩

Table (25) No. of Schools, Students and Teachers in public Secondary Commercial Education (Private Government) According to Governorate and Gender for the Academic Year 2018/2019

Statement	No. of teachers أعداد المدرسين						No. of students أعداد التلاميذ						NO. classes أعداد الفصول			NO. Schools أعداد المدارس			البيان
	Private خاص			Governmental حكومى			Private خاص			Governmental حكومى			Total	خاص	حكومى	Total	خاص	حكومى	
	جملة/ Total	اناث/ Femal	ذكور/ Male	جملة/ Total	اناث/ Femal	ذكور/ Male	جملة/ Total	اناث/ Femal	ذكور/ Male	جملة/ Total	اناث/ Femal	ذكور/ Male	جملة/ Total	خاص Private	حكومى G0v	جملة/ Total	خاص Private	حكومى G0v	
Total	126	73	53	38912	23148	15764	107883	47006	60877	621799	388813	232986	16417	2019	14398	779	173	606	الإجمالى
Cairo	95	57	38	1847	1186	661	35603	18570	17033	23332	16387	6945	1286	693	593	79	50	29	القاهرة
Alexandria	-	-	-	851	578	273	7405	4399	3006	20456	13985	6471	499	114	385	38	17	21	الإسكندرية
Port Said	-	-	-	841	667	174	398	247	151	3636	2832	804	153	15	138	10	3	7	بور سعيد
Sues	-	-	-	250	173	77	-	-	-	3387	2251	1136	95	-	95	4	-	4	السويس
Damietta	-	-	-	872	586	286	-	-	-	8955	6455	2500	273	-	273	18	-	18	دمياط
Dakahlia	-	-	-	2319	1320	999	-	-	-	34985	16155	18830	877	-	877	58	-	58	الدقهلية
Sharkia	-	-	-	5673	3575	2098	176	97	79	79305	37461	41844	1783	6	1777	61	1	60	الشرقية
Kalyubia	-	-	-	1942	1257	685	-	-	-	42126	33569	8557	832	-	832	36	-	36	القليوبية
Kafr EL-sheikh	-	-	-	2372	1377	995	-	-	-	38394	20230	18164	915	-	915	30	-	30	كفر الشيخ
Gharbia	-	-	-	2882	1827	1055	147	119	28	34271	22040	12231	951	21	930	66	9	57	الغربية
Menoufia	17	10	7	2490	1395	1095	736	481	255	28408	17134	11274	822	29	793	44	9	35	المنوفية
Behera	-	-	-	1399	766	633	16	4	12	29160	22492	6668	658	2	656	31	2	29	البحيرة
Ismailia	-	-	-	532	339	193	-	-	-	7649	4964	2685	202	-	202	13	-	13	الإسماعيلية
Giza	8	6	2	1355	742	613	48097	18207	29890	28637	17760	10877	1355	792	563	57	39	18	الجيزة
Beni-Suef	-	-	-	1272	759	513	-	-	-	17068	15212	1856	430	-	430	14	-	14	بنى سويف
Fayoum	-	-	-	1306	637	669	3639	698	2941	31716	15304	16412	751	68	683	18	5	13	الفيوم
Menia	-	-	-	1897	1068	829	-	-	-	43978	32507	11471	760	-	760	16	-	16	المنيا
Asyout	-	-	-	2004	1228	776	1177	224	953	36968	25951	11017	929	24	905	32	5	27	أسيوط
Suhag	6	-	6	3221	1820	1401	3912	158	3754	61031	35457	25574	1397	74	1323	47	6	41	سوهاج
Qena	-	-	-	1667	833	834	4353	2132	2221	19549	12991	6558	636	116	520	37	16	21	قنا
Luxor	-	-	-	473	239	234	117	66	51	8324	5816	2508	218	4	214	9	2	7	الأقصر
Aswan	-	-	-	684	391	293	1838	1598	240	9846	7183	2663	322	55	267	25	7	18	أسوان
Red Sea	-	-	-	126	88	38	-	-	-	1735	1120	615	55	-	55	10	-	10	البحر الأحمر
ElWdi El Gidid	-	-	-	107	57	50	-	-	-	837	522	315	25	-	25	2	-	2	الوادى الجديد
Matrouh	-	-	-	154	62	92	269	6	263	3858	767	3091	84	6	78	10	2	8	مطروح
North Sinai	-	-	-	320	146	174	-	-	-	3500	1937	1563	86	-	86	9	-	9	شمال سيناء
South Sinai	-	-	-	56	32	24	-	-	-	688	331	357	23	-	23	5	-	5	جنوب سيناء

جدول رقم (٢٦) أعداد المدارس والتلاميذ والمدرسين بالتعليم الثانوى الفندقى (حكومى . خاص) وفقاً للمحافظة والنوع للعام الدراسى ٢٠١٨/٢٠١٩

Table (26) No. of Schools, Students and Teachers in Hotel Secondary Education (Governmental – Private) According to Governorate and Gender for the Academic Year 2018/2019

Statement	No. of teachers اعداد المدرسين						No. of students أعداد التلاميذ						NO. classes أعداد الفصول			NO. Schools أعداد المدارس			البيان
	Private خاص			Governmental حكومى			Private خاص			Governmental حكومى			Total	خاص	حكومى	Total	خاص	حكومى	
	جملة/ Total	اناث/ Femal	ذكور/ Male	جملة/ Total	اناث/ Femal	ذكور/ Male	جملة/ Total	اناث/ Femal	ذكور/ Male	جملة/ Total	اناث/ Femal	ذكور/ Male							
Total	632	233	399	2329	1515	814	39133	12044	27089	27631	9642	17989	1878	903	975	126	24	102	الإجمالى
Cairo	124	52	72	217	152	65	8616	3345	5271	4925	1425	3500	373	217	156	26	10	16	القاهرة
Alexandria	62	17	45	51	33	18	1813	673	1140	851	327	524	82	52	30	4	2	2	الإسكندرية
Port Said	-	-	-	78	52	26	-	-	-	453	90	363	22	-	22	3	-	3	بور سعيد
Sues	-	-	-	57	43	14	-	-	-	575	288	287	22	-	22	2	-	2	السويس
Darnietta	-	-	-	47	35	12	-	-	-	397	148	249	14	-	14	2	-	2	دمياط
Dakahlia	-	-	-	125	84	41	-	-	-	2021	432	1589	59	-	59	8	-	8	الدقهلية
Sharkia	-	-	-	69	48	21	-	-	-	268	185	83	11	-	11	1	-	1	الشرقية
Kalyubia	177	77	100	152	111	41	11186	3021	8165	1546	914	632	307	243	64	8	3	5	القليوبية
Kafr EL-sheikh	-	-	-	156	105	51	-	-	-	1502	414	1088	49	-	49	5	-	5	كفر الشيخ
Gharbia	67	33	34	142	109	33	3495	814	2681	930	322	608	107	72	35	4	1	3	الغربية
Menoufia	-	-	-	90	63	27	-	-	-	870	399	471	31	-	31	4	-	4	المنوفية
Behera	-	-	-	5	5	-	-	-	-	359	42	317	13	-	13	2	-	2	البحيرة
Ismailia	-	-	-	56	40	16	-	-	-	372	173	199	19	-	19	2	-	2	الإسماعيلية
Giza	182	49	133	183	123	60	13711	4145	9566	2363	936	1427	386	305	81	12	6	6	الجيزة
Beni-Suef	12	3	9	56	36	20	121	24	97	283	144	139	17	5	12	2	1	1	بنى سويف
Fayoum	-	-	-	69	27	42	-	-	-	1244	193	1051	38	-	38	5	-	5	الفيوم
Menia	-	-	-	196	132	64	-	-	-	912	567	345	42	-	42	3	-	3	المنيا
Asyout	-	-	-	31	20	11	-	-	-	447	61	386	19	-	19	3	-	3	أسيوط
Suhag	-	-	-	135	63	72	-	-	-	1512	245	1267	54	-	54	4	-	4	سوهاج
Qena	-	-	-	37	14	23	-	-	-	1133	365	768	42	-	42	4	-	4	قنا
Luxor	-	-	-	86	42	44	-	-	-	1414	764	650	46	-	46	3	-	3	الأقصر
Aswan	-	-	-	142	96	46	-	-	-	1209	460	749	47	-	47	7	-	7	أسوان
Red Sea	8	2	6	60	31	29	191	22	169	1377	570	807	53	9	44	6	1	5	البحر الأحمر
ElWdi El Gidid	-	-	-	-	-	-	-	-	-	-	-	-	-	-	-	-	-	-	الوادى الجديد
Matrouh	-	-	-	22	16	6	-	-	-	238	74	164	8	-	8	1	-	1	مطروح
North Sinai	-	-	-	52	29	23	-	-	-	284	48	236	11	-	11	3	-	3	شمال سيناء
South Sinai	-	-	-	15	6	9	-	-	-	146	56	90	6	-	6	2	-	2	جنوب سيناء

جدول رقم (٢٧) أعداد المدارس والتلاميذ والمدرسين بالتربية الخاصة (حكومي . خاص) وفقاً للمحافظة والنوع للعام الدراسي ٢٠١٨/٢٠١٩

Table (27) No. of Schools, Students and Teachers in Special Education (Governmental – Private) According to Governorate and Gender for the Academic Year 2018/2019

Statement	No. of teachers اعداد المدرسين						No. of students أعداد التلاميذ						NO. classes أعداد الفصول			NO. Schools أعداد المدارس			البيان
	Private خاص			Governmental حكومي			Private خاص			Governmental حكومي			Total	Private	حكومي G0v	Total	Private	حكومي G0v	
	جملة/ Total	اناث/ Femal	ذكور/ Male	جملة/ Total	اناث/ Femal	ذكور/ Male	جملة/ Total	اناث/ Femal	ذكور/ Male	جملة/ Total	اناث/ Femal	ذكور/ Male							
Total	79	62	17	9712	5830	3882	418	185	233	39441	14430	25011	4710	95	4615	1018	16	1002	الإجمالي
Cairo	45	38	7	1220	910	310	194	95	99	5077	2040	3037	609	41	568	123	7	116	القاهرة
Alexandria	-	-	-	462	365	97	-	-	-	1994	793	1201	195	-	195	38	-	38	الإسكندرية
Port Said	-	-	-	149	100	49	-	-	-	326	121	205	60	-	60	15	-	15	بور سعيد
Sues	-	-	-	141	118	23	-	-	-	372	154	218	66	-	66	14	-	14	السويس
Damietta	-	-	-	219	129	90	-	-	-	811	300	511	95	-	95	28	-	28	دمياط
Dakahlia	-	-	-	567	366	201	-	-	-	2639	983	1656	303	-	303	71	-	71	الدقهلية
Sharkia	3	2	1	613	367	246	7	4	3	2253	882	1371	290	3	287	51	1	50	الشرقية
Kalyubia	3	2	1	499	300	199	17	5	12	2266	817	1449	256	10	246	50	2	48	القليوبية
Kafr EL-sheikh	-	-	-	438	262	176	-	-	-	1227	460	767	180	-	180	38	-	38	كفر الشيخ
Gharbia	-	-	-	441	271	170	-	-	-	2151	810	1341	209	-	209	37	-	37	الغربية
Menoufia	-	-	-	478	291	187	-	-	-	2310	817	1493	221	-	221	52	-	52	المنوفية
Behera	-	-	-	395	237	158	-	-	-	2091	741	1350	194	-	194	42	-	42	البحيرة
Ismailia	-	-	-	184	132	52	-	-	-	806	291	515	88	-	88	21	-	21	الإسماعيلية
Giza	28	20	8	609	408	201	200	81	119	3061	1211	1850	410	41	369	91	6	85	الجيزة
Beni-Suef	-	-	-	433	255	178	-	-	-	1644	596	1048	212	-	212	48	-	48	بنى سويف
Fayoum	-	-	-	184	87	97	-	-	-	960	341	619	83	-	83	15	-	15	الفيوم
Menia	-	-	-	481	261	220	-	-	-	1696	544	1152	206	-	206	44	-	44	المنيا
Asyout	-	-	-	385	193	192	-	-	-	1872	628	1244	196	-	196	28	-	28	أسيوط
Suhag	-	-	-	441	172	269	-	-	-	1912	623	1289	163	-	163	27	-	27	سوهاج
Qena	-	-	-	333	125	208	-	-	-	1244	375	869	144	-	144	29	-	29	قنا
Luxor	-	-	-	142	45	97	-	-	-	539	178	361	73	-	73	20	-	20	الأقصر
Aswan	-	-	-	360	170	190	-	-	-	1065	351	714	146	-	146	37	-	37	أسوان
Red Sea	-	-	-	116	78	38	-	-	-	323	118	205	78	-	78	24	-	24	البحر الأحمر
ElWdi El Gidid	-	-	-	120	47	73	-	-	-	175	48	127	51	-	51	16	-	16	الوادى الجديد
Matrouh	-	-	-	86	53	33	-	-	-	222	72	150	66	-	66	21	-	21	مطروح
North Sinai	-	-	-	178	68	110	-	-	-	309	107	202	80	-	80	24	-	24	شمال سيناء
South Sinai	-	-	-	38	20	18	-	-	-	96	29	67	36	-	36	14	-	14	جنوب سيناء

**ثالثاً : أعداد المدارس – التلاميذ – المدرسين – وفقاً لنوع المجتمع (حضر - ريف)
والحافطة والنوع**

Third: Number of Schools Teachers Students According to
gender (Rural - Urban) to conservation and gender

جدول رقم (٢٨) أعداد المدارس والتلاميذ والمدرسين لمرحلة ما قبل الإبتدائي (حضر . ريف) وفقاً للمحافظة والنوع للعام الدراسي ٢٠١٩/٢٠١٨

Table (28) No. of Schools, Students and Teachers for Pre-Primary Stage (Rural – Urban) According to Governorate and Gender for the Academic Year 2018/2019

Statement	No. of teacher اعداد المدرسين						No. of students أعداد التلاميذ						NO. Schools أعداد المدارس			البيان
	Rural / ريف			Urban / حضر			Rural / ريف			Urban / حضر			Total	Rural	Urban	
	Total / جملة	اناث / Femal	ذكور / Male	Total / جملة	اناث / Femal	ذكور / Male	Total / جملة	اناث / Femal	ذكور / Male	Total / جملة	اناث / Femal	ذكور / Male				
Total	23970	23951	19	34372	34185	187	606175	292675	313500	783767	380616	403151	12065	6857	5208	الإجمالي
Cairo	-	-	-	8296	8213	83	-	-	-	189441	92301	97140	1280	-	1280	القاهرة
Alexandria	6	6	-	3907	3876	31	138	67	71	97220	47229	49991	574	3	571	الإسكندرية
Port Said	-	-	-	562	562	-	-	-	-	19795	9665	10130	119	-	119	بور سعيد
Sues	-	-	-	641	641	-	-	-	-	17946	8701	9245	113	-	113	السويس
Damietta	642	642	-	844	844	-	14190	6983	7207	17545	8754	8791	248	137	111	دمياط
Dakahlia	1410	1410	-	1320	1314	6	34258	16785	17473	26271	13015	13256	681	485	196	الدقهلية
Sharkia	1725	1725	-	1072	1070	2	50330	24648	25682	24951	12180	12771	852	671	181	الشرقية
Kalyubia	1433	1432	1	1849	1845	4	34179	16567	17612	43151	21261	21890	579	328	251	القليوبية
Kafr EL-sheikh	1434	1434	-	618	618	-	40170	19687	20483	14792	7310	7482	527	430	97	كفر الشيخ
Gharbia	2460	2458	2	1330	1328	2	44089	21516	22573	28277	13877	14400	597	455	142	الغربية
Menoufia	2161	2160	1	897	897	-	45465	21991	23474	18179	8713	9466	588	463	125	المنوفية
Behera	2230	2229	1	1100	1100	-	60760	29891	30869	27329	13231	14098	912	725	187	البحيرة
Ismailia	349	349	-	746	743	3	8104	3908	4196	15458	7453	8005	190	85	105	الإسماعيلية
Giza	887	880	7	4195	4154	41	21538	10109	11429	84412	40532	43880	743	207	536	الجيزة
Beni-Suef	1424	1422	2	769	769	-	31758	15098	16660	16201	7867	8334	509	383	126	بنى سويف
Fayoum	982	982	-	626	625	1	22006	10304	11702	13148	6331	6817	344	257	87	الفيوم
Menia	1438	1437	1	1185	1182	3	31050	14860	16190	23966	11662	12304	556	402	154	المنيا
Asyout	1457	1457	-	997	996	1	39997	19005	20992	24880	12055	12825	595	427	168	أسيوط
Suhag	1638	1636	2	943	934	9	47630	22576	25054	20550	9361	11189	642	510	132	سوهاج
Qena	897	897	-	558	558	-	44399	21089	23310	14792	7124	7668	482	387	95	قنا
Luxor	400	400	-	261	261	-	15442	7571	7871	9176	4443	4733	227	151	76	الأقصر
Aswan	665	665	-	307	307	-	15146	7339	7807	7114	3461	3653	313	236	77	أسوان
Red Sea	10	10	-	462	461	1	158	85	73	11044	5376	5668	89	4	85	البحر الأحمر
ElWdi El Gidid	221	221	-	258	258	-	2735	1321	1414	3842	1887	1955	112	65	47	الوادى الجديد
Matrouh	22	22	-	259	259	-	772	353	419	6912	3234	3678	77	20	57	مطروح
North Sinai	24	24	-	257	257	-	403	201	202	4653	2306	2347	71	9	62	شمال سيناء
South Sinai	55	53	2	113	113	-	1458	721	737	2722	1287	1435	45	17	28	جنوب سيناء

Table (29) No. of Schools, Students and Teachers of Primary Stage (Rural – Urban) According to Governorate and Gender for the Academic Year 2018/2019

Statement	No. of teachers اعداد المدرسين						No. of students أعداد التلاميذ						NO. Schools أعداد المدارس			البيان
	Rural / ريف			Urban/ حضر			Rural / ريف			Urban/ حضر			Total / جملة	ريف / Rural	حضر / Urban	
	Total / جملة	Femal / اناث	Male / ذكور	Total / جملة	Femal / اناث	Male / ذكور	Total / جملة	Femal / اناث	Male / ذكور	Total / جملة	Femal / اناث	Male / ذكور				
Total	245029	141762	103267	200768	144249	56519	6879006	3342621	3536385	5321093	2586134	2734959	18762	11579	7183	الإجمالي
Cairo	-	-	-	38308	27777	10531	-	-	-	1182918	576773	606145	1569	-	1569	القاهرة
Alexandria	166	76	90	21778	15843	5935	8036	3819	4217	656942	318361	338581	894	14	880	الإسكندرية
Port Said	-	-	-	5211	3930	1281	-	-	-	83374	40277	43097	161	-	161	بور سعيد
Sues	-	-	-	4067	3482	585	-	-	-	89662	43522	46140	135	-	135	السويس
Damietta	5793	4004	1789	4351	3199	1152	116810	56820	59990	84208	40795	43413	327	215	112	دمياط
Dakahlia	18945	12433	6512	9548	6884	2664	543043	265872	277171	233168	113367	119801	1322	973	349	الدقهلية
Sharkia	25427	15744	9683	10388	7585	2803	655851	323138	332713	235433	114747	120686	1553	1207	346	الشرقية
Kalyubia	15559	10703	4856	11445	7736	3709	404132	198682	205450	333789	163256	170533	794	490	304	القليوبية
Kafr EL–sheikh	11906	7577	4329	4338	3196	1142	316987	155382	161605	95190	46651	48539	726	601	125	كفر الشيخ
Gharbia	14633	8993	5640	6712	4647	2065	436218	214591	221627	173123	84199	88924	837	641	196	الغربية
Menoufia	16224	10590	5634	5357	3839	1518	446518	218615	227903	120839	58778	62061	867	697	170	المنوفية
Behera	17775	9631	8144	6254	4362	1892	630210	308695	321515	185267	90166	95101	1353	1094	259	البحيرة
Ismailia	3132	2330	802	3674	2918	756	96325	46707	49618	87382	42653	44729	360	211	149	الإسماعيلية
Giza	10152	5960	4192	20571	15124	5447	502082	241758	260324	739677	358720	380957	1221	494	727	الجيزة
Beni–Suef	9625	4681	4944	3630	2410	1220	323495	154835	168660	97119	47197	49922	662	521	141	بنى سويف
Fayoum	10609	5465	5144	3443	2307	1136	346905	164991	181914	98420	47578	50842	594	483	111	الفيوم
Menia	22581	11758	10823	7903	5978	1925	572550	274733	297817	140116	68120	71996	1139	905	234	المنيا
Asyout	14394	8129	6265	6373	4554	1819	430190	205006	225184	149880	72809	77071	866	652	214	أسيوط
Suhag	17239	8836	8403	7097	4904	2193	461397	223704	237693	152525	72429	80096	1019	788	231	سوهاج
Qena	14872	6977	7895	4682	3042	1640	314708	152056	162652	75266	36379	38887	681	569	112	قنا
Luxor	4099	1879	2220	2767	1841	926	83565	40826	42739	59656	29269	30387	313	199	114	الأقصر
Aswan	6519	3856	2663	2831	1954	877	123208	60700	62508	60461	29686	30775	473	360	113	أسوان
Red Sea	150	23	127	2188	1645	543	1702	780	922	55156	26969	28187	112	14	98	البحر الأحمر
ElWdi El Gidid	1945	957	988	2470	1622	848	16714	8109	8605	17684	8704	8980	148	88	60	الوادي الجديد
Matrouh	1114	374	740	2131	1353	778	23354	10802	12552	59059	28151	30908	245	131	114	مطروح
North Sinai	1510	490	1020	2631	1688	943	16283	7717	8566	43483	21067	22416	264	144	120	شمال سيناء
South Sinai	660	296	364	620	429	191	8723	4283	4440	11296	5511	5785	127	88	39	جنوب سيناء

Table (30) Number of Schools, Students and Teachers in One Semester Community Education (Urban – Rural) According to Governorate and Gender for the Academic Year 2018/2019

Statement	No. of teachers اعداد المدرسين						No. of students أعداد التلاميذ						NO. Schools أعداد المدارس			البيان
	Rural / ريف			Urban/ حضر			Rural / ريف			Urban/ حضر			Total / جملة	/ ريف Rural	/ حضر Urban	
	Total / جملة	اناث / Femal	ذكور / Male	Total / جملة	اناث / Femal	ذكور / Male	Total / جملة	اناث / Femal	ذكور / Male	Total / جملة	اناث / Femal	ذكور / Male				
Total	7038	6906	132	1242	1140	102	110090	78587	31503	22917	13018	9899	5048	4295	753	الإجمالي
Cairo	-	-	-	131	118	13	-	-	-	2619	1416	1203	78	-	78	القاهرة
Alexandria	6	6	-	160	154	6	97	97	-	1321	835	486	55	2	53	الإسكندرية
Port Said	-	-	-	50	50	-	-	-	-	215	120	95	14	-	14	بور سعيد
Sues	-	-	-	41	40	1	-	-	-	282	162	120	14	-	14	السويس
Damietta	54	52	2	15	15	-	350	127	223	78	27	51	32	25	7	دمياط
Dakahlia	334	334	-	64	62	2	2489	1259	1230	483	218	265	188	157	31	الدقهلية
Sharkia	822	819	3	136	136	-	4310	2306	2004	818	424	394	354	307	47	الشرقية
Kalyubia	107	106	1	18	18	-	588	356	232	396	213	183	42	33	9	القليوبية
Kafr EL-sheikh	304	302	2	24	24	-	2504	1804	700	221	149	72	110	103	7	كفر الشيخ
Gharbia	201	200	1	6	6	-	1142	463	679	69	22	47	81	78	3	الغربية
Menoufia	65	65	-	11	11	-	516	303	213	89	48	41	23	20	3	المنوفية
Behera	802	802	-	58	58	-	11263	7568	3695	481	263	218	411	385	26	البحيرة
Ismailia	113	113	-	39	39	-	862	493	369	243	130	113	63	48	15	الإسماعيلية
Giza	218	217	1	50	48	2	3920	3141	779	984	587	397	172	146	26	الجيزة
Beni-Suef	584	583	1	35	35	-	9993	7970	2023	478	369	109	425	405	20	بنى سويف
Fayoum	422	422	-	31	30	1	16951	13530	3421	922	674	248	618	583	35	الفيوم
Menia	954	950	4	21	21	-	12720	11209	1511	317	257	60	490	476	14	المنيا
Asyout	891	887	4	72	72	-	17584	11883	5701	1162	728	434	656	610	46	أسيوط
Suhag	315	313	2	32	30	2	9116	6119	2997	1779	985	794	399	334	65	سوهاج
Qena	388	386	2	27	27	-	7289	5153	2136	679	438	241	265	244	21	قنا
Luxor	114	113	1	36	36	-	2226	1358	868	739	401	338	139	105	34	الأقصر
Aswan	136	135	1	40	40	-	1957	1100	857	303	205	98	113	96	17	أسوان
Red Sea	4	1	3	6	6	-	67	35	32	117	86	31	8	4	4	البحر الأحمر
ElWdi El Gidid	21	9	12	-	-	-	65	37	28	-	-	-	10	10	-	الوادى الجديد
Matrouh	84	23	61	100	41	59	3605	1991	1614	7843	4102	3741	244	91	153	مطروح
North Sinai	82	52	30	35	19	16	422	244	178	259	147	112	34	25	9	شمال سيناء
South Sinai	17	16	1	4	4	-	54	41	13	20	12	8	10	8	2	جنوب سيناء

Table (31) No. of Schools, Students and Teachers of the Preparatory Stage (Rural – Urban) According to Governorate and Gender for the Academic Year 2018/2019

Statement	No. of teachers اعداد المدرسين						No. of students أعداد التلاميذ						NO. Schools أعداد المدارس			البيان
	Rural / ريف			Urban/ حضر			Rural / ريف			Urban/ حضر			Total / جملة	/ ريف Rural	/ حضر Urban	
	Total / جملة	Femal / اناث	Male / ذكور	Total / جملة	Femal / اناث	Male / ذكور	Total / جملة	Femal / اناث	Male / ذكور	Total / جملة	Femal / اناث	Male / ذكور				
Total	137043	67499	69544	123966	72617	51349	2722338	1340121	1382217	2289966	1100465	1189501	12275	7307	4968	الإجمالي
Cairo	-	-	-	23451	13071	10380	-	-	-	493506	240736	252770	1205	-	1205	القاهرة
Alexandria	72	30	42	14258	8041	6217	1911	800	1111	271928	133195	138733	595	6	589	الإسكندرية
Port Said	-	-	-	2679	1759	920	-	-	-	34371	16690	17681	99	-	99	بور سعيد
Sues	-	-	-	2163	1440	723	-	-	-	36260	17447	18813	98	-	98	السويس
Damietta	3132	1962	1170	2862	1902	960	46349	23192	23157	39047	18769	20278	208	135	73	دمياط
Dakahlia	11804	6608	5196	6222	3842	2380	220780	110428	110352	104250	50561	53689	815	598	217	الدقهلية
Sharkia	14874	7633	7241	6989	4348	2641	261992	130127	131865	104485	50342	54143	1075	845	230	الشرقية
Kalyubia	8081	4906	3175	6367	3559	2808	163039	81895	81144	149134	71126	78008	545	310	235	القليوبية
Kafr EL-sheikh	7736	3896	3840	3064	1846	1218	127000	63954	63046	42749	20458	22291	553	462	91	كفر الشيخ
Gharbia	9419	5122	4297	5062	3362	1700	165939	85327	80612	85615	38586	47029	549	431	118	الغربية
Menoufia	10252	5854	4398	3651	2418	1233	169471	85337	84134	66529	30497	36032	525	409	116	المنوفية
Behera	10599	4507	6092	3928	2191	1737	246155	120940	125215	83952	41487	42465	912	751	161	البحيرة
Ismailia	1868	1090	778	2265	1409	856	35143	16922	18221	35058	17205	17853	215	123	92	الإسماعيلية
Giza	5116	1901	3215	12646	6779	5867	177002	84706	92296	297748	146276	151472	894	325	569	الجيزة
Beni-Suef	5280	2213	3067	1921	1050	871	122093	59975	62118	37613	17299	20314	403	322	81	بنى سويف
Fayoum	5638	2578	3060	2174	1273	901	134853	65853	69000	40761	20323	20438	349	272	77	الفيوم
Menia	11646	4482	7164	4571	2633	1938	257919	123706	134213	63630	31079	32551	687	539	148	المنيا
Asyout	8143	4082	4061	4385	2607	1778	165718	83618	82100	79985	32743	47242	501	355	146	أسيوط
Suhag	7339	3245	4094	3836	2262	1574	181673	88099	93574	66086	31617	34469	569	445	124	سوهاج
Qena	7321	3236	4085	2503	1522	981	134041	63416	70625	33450	16108	17342	418	345	73	قنا
Luxor	1969	881	1088	1378	788	590	33379	16198	17181	26511	12146	14365	186	124	62	الأقصر
Aswan	3775	2133	1642	1897	1207	690	52777	25520	27257	26301	12928	13373	294	216	78	أسوان
Red Sea	89	14	75	1304	821	483	702	310	392	20629	10049	10580	85	11	74	البحر الأحمر
ElWdi El Gidid	1243	609	634	1272	805	467	6799	3313	3486	7098	3410	3688	121	82	39	الوادي الجديد
Matrouh	481	115	366	870	372	498	7626	2237	5389	18474	7443	11031	138	80	58	مطروح
North Sinai	877	319	558	1847	1107	740	6849	2914	3935	20138	9682	10456	153	70	83	شمال سيناء
South Sinai	289	83	206	401	203	198	3128	1334	1794	4658	2263	2395	83	51	32	جنوب سيناء

Table (32) No. of Schools, Students and Teachers for the General Secondary School (Rural – Urban) According to Governorate and Gender for the Academic Year 2018/2019

Statement	No. of teachers اعداد المدرسين						No. of students أعداد التلاميذ						NO. Schools أعداد المدارس			البيان
	Rural / ريف			Urban/ حضر			Rural / ريف			Urban/ حضر			جملة / Total	ريف / Rural	حضر / Urban	
	Total / جملة	Femal / اناث	Male / ذكور	Total / جملة	اناث / Femal	Male / ذكور	Total / جملة	Femal / اناث	Male / ذكور	Total / جملة	Femal / اناث	Male / ذكور				
Total	33084	11284	21800	73490	34200	39290	546544	304649	241895	1207368	652597	554771	3658	1255	2403	الإجمالي
Cairo	-	-	-	14935	7229	7706	-	-	-	264885	138204	126681	702	-	702	القاهرة
Alexandria	14	8	6	7170	3869	3301	62	19	43	129589	68980	60609	263	1	262	الإسكندرية
Port Said	-	-	-	1378	782	596	-	-	-	14931	8071	6860	33	-	33	بور سعيد
Sues	-	-	-	952	518	434	-	-	-	11620	6805	4815	31	-	31	السويس
Damietta	995	538	457	1976	1159	817	9934	5983	3951	19717	11372	8345	67	29	38	دمياط
Dakahlia	3223	1228	1995	3571	1642	1929	64672	37009	27663	60898	32931	27967	193	115	78	الدقهلية
Sharkia	3860	1467	2393	5292	2649	2643	58523	33388	25135	69857	38385	31472	260	146	114	الشرقية
Kalyubia	3025	1424	1601	3830	1980	1850	49445	27128	22317	67471	37286	30185	219	102	117	القليوبية
Kafr EL-sheikh	1849	652	1197	2187	922	1265	24160	13922	10238	30098	16766	13332	97	55	42	كفر الشيخ
Gharbia	2901	1035	1866	3424	1647	1777	44597	25688	18909	47451	26533	20918	154	97	57	الغربية
Menoufia	3358	1372	1986	2171	1116	1055	54684	31135	23549	33948	18565	15383	142	98	44	المنوفية
Behera	1242	390	852	2868	1190	1678	24972	12322	12650	57938	33422	24516	177	85	92	البحيرة
Ismailia	391	154	237	1269	631	638	6005	3699	2306	17813	9641	8172	71	21	50	الإسماعيلية
Giza	1459	346	1113	6356	2651	3705	43764	23013	20751	154807	82172	72635	388	96	292	الجيزة
Beni-Suef	1117	279	838	1679	696	983	18837	10127	8710	26681	13756	12925	90	46	44	بنى سويف
Fayoum	979	267	712	1007	430	577	19654	11314	8340	22083	12351	9732	83	45	38	الفيوم
Menia	2121	481	1640	2888	1153	1735	35963	19373	16590	40311	22187	18124	130	78	52	المنيا
Asyout	1915	582	1333	2272	928	1344	30055	17350	12705	33228	18049	15179	143	69	74	أسيوط
Suhag	1358	301	1057	2245	717	1528	23925	12123	11802	34471	18045	16426	102	49	53	سوهاج
Qena	1466	270	1196	1603	549	1054	20495	11257	9238	23377	12766	10611	81	52	29	قنا
Luxor	459	73	386	605	177	428	6898	4128	2770	10349	5684	4665	34	14	20	الأقصر
Aswan	766	265	501	1059	407	652	7035	4032	3003	11848	7395	4453	56	29	27	أسوان
Red Sea	42	5	37	607	311	296	182	118	64	6967	3990	2977	47	4	43	البحر الأحمر
ElWdi El Gidid	371	106	265	687	270	417	1362	820	542	3603	2112	1491	27	13	14	الوادى الجديد
Matrouh	25	4	21	327	103	224	290	143	147	4311	2220	2091	18	2	16	مطروح
North Sinai	135	32	103	855	371	484	914	500	414	7051	3794	3257	29	6	23	شمال سيناء
South Sinai	13	5	8	277	103	174	116	58	58	2065	1115	950	21	3	18	جنوب سيناء

Table (33) No. of Schools, Students and Teachers in Industrial Secondary Education (Rural – Urban) According to Governorate and Gender for the Academic Year 2018/2019

Statement	No. of teachers أعداد المدرسين						No. of students أعداد التلاميذ						NO. Schools أعداد المدارس			البيان
	Rural / ريف			Urban/ حضر			Rural / ريف			Urban/ حضر			Total / جملة	/ ريف Rural	/ حضر Urban	
	Total / جملة	Femal / اناث	Male / ذكور	Total / جملة	Femal / اناث	Male / ذكور	Total / جملة	Femal / اناث	Male / ذكور	Total / جملة	Femal / اناث	Male / ذكور				
Total	15124	6063	9061	78475	36010	42465	187192	77137	110055	715139	254196	460943	1227	318	909	الإجمالي
Cairo	-	-	-	8237	3189	5048	-	-	-	61968	19298	42670	109	-	109	القاهرة
Alexandria	-	-	-	3374	1414	1960	-	-	-	29142	6954	22188	37	-	37	الإسكندرية
Port Said	-	-	-	1277	660	617	-	-	-	7667	1840	5827	24	-	24	بور سعيد
Sues	-	-	-	1451	999	452	-	-	-	14729	5693	9036	21	-	21	السويس
Damietta	211	70	141	2151	1212	939	1367	-	1367	18134	6771	11363	32	3	29	دمياط
Dakahlia	3187	1671	1516	7530	3906	3624	31534	17903	13631	49058	20947	28111	144	68	76	الدقهلية
Sharkia	970	388	582	7153	3433	3720	10597	5028	5569	59612	27398	32214	68	13	55	الشرقية
Kalyubia	986	491	495	3119	1409	1710	13895	5867	8028	36697	11290	25407	57	17	40	القليوبية
Kafr EL-sheikh	366	102	264	2305	978	1327	5308	2379	2929	22636	5992	16644	33	10	23	كفر الشيخ
Gharbia	769	299	470	4676	1937	2739	7734	4029	3705	39020	12011	27009	57	17	40	الغربية
Menoufia	1455	623	832	3340	1418	1922	13735	6327	7408	28082	7212	20870	60	30	30	المنوفية
Behera	1225	372	853	6044	3018	3026	19551	4452	15099	65393	30531	34862	79	20	59	البحيرة
Ismailia	147	81	66	1193	578	615	1491	956	535	10586	3861	6725	32	4	28	الإسماعيلية
Giza	586	167	419	2385	963	1422	11763	3360	8403	32709	8967	23742	59	21	38	الجيزة
Beni-Suef	622	307	315	2770	1263	1507	6842	4212	2630	23161	8834	14327	38	12	26	بنى سويف
Fayoum	1154	464	690	2502	1249	1253	14905	8329	6576	23531	8729	14802	37	15	22	الفيوم
Menia	356	83	273	4706	2475	2231	5812	1250	4562	60336	27929	32407	52	6	46	المنيا
Asyout	155	39	116	2317	864	1453	2855	316	2539	29468	7877	21591	34	7	27	أسيوط
Suhag	1022	185	837	5064	2120	2944	14116	1117	12999	36429	14719	21710	54	17	37	سوهاج
Qena	832	283	549	1729	798	931	12570	5961	6609	22433	5494	16939	51	18	33	قنا
Luxor	181	93	88	847	341	506	3522	2024	1498	10305	2514	7791	24	8	16	الأقصر
Aswan	775	326	449	1723	797	926	8183	3592	4591	15941	4513	11428	56	27	29	أسوان
Red Sea	-	-	-	573	294	279	-	-	-	4791	1622	3169	22	-	22	البحر الأحمر
ElWdi El Gidid	-	-	-	488	183	305	-	-	-	2595	845	1750	11	-	11	الوادى الجديد
Matrouh	29	1	28	390	101	289	763	-	763	3742	452	3290	15	2	13	مطروح
North Sinai	65	12	53	997	359	638	523	8	515	5831	1609	4222	14	2	12	شمال سيناء
South Sinai	31	6	25	134	52	82	126	27	99	1143	294	849	7	1	6	جنوب سيناء

Table (34) No. of Schools, Students and Teachers in General Commercial Education (Rural – Urban) According to Governorate and Gender for the Academic Year 2018/2019

Statement	No. of teachers اعداد المدرسين						No. of students أعداد التلاميذ						NO. Schools أعداد المدارس			البيان
	Rural / ريف			Urban/ حضر			Rural / ريف			Urban/ حضر			Total / جملة	/ ريف Rural	/ حضر Urban	
	Total / جملة	اناث / Femal	ذكور / Male	Total / جملة	اناث / Femal	ذكور / Male	Total / جملة	اناث / Femal	ذكور / Male	Total / جملة	اناث / Femal	ذكور / Male				
Total	11563	5989	5574	27475	17232	10243	232369	123096	109273	497313	312723	184590	779	299	480	الإجمالى
Cairo	-	-	-	1942	1243	699	-	-	-	58935	34957	23978	79	-	79	القاهرة
Alexandria	-	-	-	851	578	273	-	-	-	27861	18384	9477	38	-	38	الإسكندرية
Port Said	-	-	-	841	667	174	-	-	-	4034	3079	955	10	-	10	بور سعيد
Sues	-	-	-	250	173	77	-	-	-	3387	2251	1136	4	-	4	السويس
Damietta	207	120	87	665	466	199	2498	1362	1136	6457	5093	1364	18	4	14	دمياط
Dakahlia	1097	564	533	1222	756	466	21928	9830	12098	13057	6325	6732	58	35	23	الدقهلية
Sharkia	2156	1159	997	3517	2416	1101	36940	17222	19718	42541	20336	22205	61	33	28	الشرقية
Kalyubia	675	394	281	1267	863	404	12746	9740	3006	29380	23829	5551	36	18	18	القليوبية
Kafr EL-sheikh	736	379	357	1636	998	638	17416	9003	8413	20978	11227	9751	30	15	15	كفر الشيخ
Gharbia	1489	857	632	1393	970	423	19988	13229	6759	14430	8930	5500	66	41	25	الغربية
Menoufia	1124	594	530	1383	811	572	13729	8090	5639	15415	9525	5890	44	24	20	المنوفية
Behera	254	107	147	1145	659	486	7370	4081	3289	21806	18415	3391	31	11	20	البحيرة
Ismailia	78	41	37	454	298	156	1443	1142	301	6206	3822	2384	13	3	10	الإسماعيلية
Giza	147	49	98	1216	699	517	14960	5474	9486	61774	30493	31281	57	16	41	الجيزة
Beni-Suef	356	201	155	916	558	358	4531	3652	879	12537	11560	977	14	6	8	بنى سويف
Fayoum	645	242	403	661	395	266	18281	6375	11906	17074	9627	7447	18	9	9	الفيوم
Menia	176	79	97	1721	989	732	5524	2226	3298	38454	30281	8173	16	3	13	المنيا
Asyout	603	339	264	1401	889	512	12727	8981	3746	25418	17194	8224	32	14	18	أسيوط
Suhag	805	358	447	2422	1462	960	25651	13928	11723	39292	21687	17605	47	30	17	سوهاج
Qena	457	217	240	1210	616	594	8398	4034	4364	15504	11089	4415	37	14	23	قنا
Luxor	143	66	77	330	173	157	2659	1583	1076	5782	4299	1483	9	4	5	الأقصر
Aswan	333	202	131	351	189	162	4693	2842	1851	6991	5939	1052	25	12	13	أسوان
Red Sea	4	1	3	122	87	35	158	77	81	1577	1043	534	10	2	8	البحر الأحمر
ElWdi El Gidid	-	-	-	107	57	50	-	-	-	837	522	315	2	-	2	الوادي الجديد
Matrouh	-	-	-	154	62	92	-	-	-	4127	773	3354	10	-	10	مطروح
North Sinai	67	14	53	253	132	121	601	199	402	2899	1738	1161	9	4	5	شمال سيناء
South Sinai	11	6	5	45	26	19	128	26	102	560	305	255	5	1	4	جنوب سيناء

Table (35) No. of Schools, Students and Teachers in Hotel Education (Rural – Urban) According to Governorate and Gender for the Academic Year 2018/2019

Statement	No. of teachers اعداد المدرسين						No. of students أعداد التلاميذ						NO. Schools أعداد المدارس			البيان
	Rural / ريف			Urban/ حضر			Rural / ريف			Urban/ حضر			Total / جملة	ريف / Rural	حضر / Urban	
	Total / جملة	Femal / اناث	Male / ذكور	Total / جملة	Femal / اناث	Male / ذكور	Total / جملة	اناث / Femal	Male / ذكور	Total / جملة	Femal / اناث	Male / ذكور				
Total	298	160	138	2663	1588	1075	8480	2235	6245	58284	19451	38833	126	15	111	الإجمالى
Cairo	-	-	-	341	204	137	-	-	-	13541	4770	8771	26	-	26	القاهرة
Alexandria	-	-	-	113	50	63	-	-	-	2664	1000	1664	4	-	4	الإسكندرية
Port Said	-	-	-	78	52	26	-	-	-	453	90	363	3	-	3	بور سعيد
Sues	-	-	-	57	43	14	-	-	-	575	288	287	2	-	2	السويس
Damietta	-	-	-	47	35	12	-	-	-	397	148	249	2	-	2	دمياط
Dakahlia	-	-	-	125	84	41	-	-	-	2021	432	1589	8	-	8	الدقهلية
Sharkia	-	-	-	69	48	21	-	-	-	268	185	83	1	-	1	الشرقية
Kalyubia	30	16	14	299	172	127	2350	823	1527	10382	3112	7270	8	1	7	القليوبية
Kafr EL-sheikh	20	13	7	136	92	44	393	102	291	1109	312	797	5	2	3	كفر الشيخ
Gharbia	67	33	34	142	109	33	3495	814	2681	930	322	608	4	1	3	الغربية
Menoufia	-	-	-	90	63	27	-	-	-	870	399	471	4	-	4	المنوفية
Behera	4	4	-	1	1	-	269	-	269	90	42	48	2	1	1	البحيرة
Ismailia	-	-	-	56	40	16	-	-	-	372	173	199	2	-	2	الإسماعيلية
Giza	-	-	-	365	172	193	-	-	-	16074	5081	10993	12	-	12	الجيزة
Beni-Suef	68	39	29	-	-	-	404	168	236	-	-	-	2	2	-	بنى سويف
Fayoum	69	27	42	-	-	-	1244	193	1051	-	-	-	5	5	-	الفيوم
Menia	-	-	-	196	132	64	-	-	-	912	567	345	3	-	3	المنيا
Asyout	-	-	-	31	20	11	-	-	-	447	61	386	3	-	3	أسيوط
Suhag	-	-	-	135	63	72	-	-	-	1512	245	1267	4	-	4	سوهاج
Qena	-	-	-	37	14	23	-	-	-	1133	365	768	4	-	4	قنا
Luxor	-	-	-	86	42	44	-	-	-	1414	764	650	3	-	3	الأقصر
Aswan	37	26	11	105	70	35	254	111	143	955	349	606	7	2	5	أسوان
Red Sea	-	-	-	68	33	35	-	-	-	1568	592	976	6	-	6	البحر الأحمر
ElWdi El Gidid	-	-	-	-	-	-	-	-	-	-	-	-	-	-	-	الوادى الجديد
Matrouh	-	-	-	22	16	6	-	-	-	238	74	164	1	-	1	مطروح
North Sinai	-	-	-	52	29	23	-	-	-	284	48	236	3	-	3	شمال سيناء
South Sinai	3	2	1	12	4	8	71	24	47	75	32	43	2	1	1	جنوب سيناء

جدول رقم (٣٦) أعداد المدارس والتلاميذ والمدرسين بالتعليم الثانوى الزراعى (حضر - ريف) وفقاً للمحافظة والنوع للعام الدراسى ٢٠١٨/٢٠١٩

Table (36) No. of Schools, Students and Teachers in Agricultural Secondary Education (Rural – Urban) According to Governorate and Gender for the Academic Year 2018/2019

Statement	No. of teachers أعداد المدرسين						No. of students أعداد التلاميذ						NO. Schools أعداد المدارس			البيان
	Rural / ريف			Urban/ حضر			Rural / ريف			Urban/ حضر			Total	/ ريف Rural	/ حضر Urban	
	Total / جملة	اناث/ Femal	Male / ذكور	Total / جملة	Femal / اناث	Male / ذكور	Total / جملة	Femal / اناث	Male / ذكور	Total / جملة	Femal / اناث	Male / ذكور				
Total	3081	879	2202	10195	4373	5822	60865	8401	52464	164616	25817	138799	256	87	169	الإجمالى
Cairo	-	-	-	-	-	-	-	-	-	-	-	-	-	-	-	القاهرة
Alexandria	-	-	-	267	118	149	-	-	-	5363	396	4967	4	-	4	الإسكندرية
Port Said	-	-	-	47	14	33	-	-	-	754	203	551	2	-	2	بور سعيد
Sues	-	-	-	45	17	28	-	-	-	761	166	595	2	-	2	السويس
Damietta	94	54	40	121	44	77	1091	564	527	803	325	478	5	2	3	دمياط
Dakahlia	239	61	178	790	337	453	1565	345	1220	8616	1501	7115	21	5	16	الدقهلية
Sharkia	177	67	110	356	150	206	5724	111	5613	9593	271	9322	19	5	14	الشرقية
Kalyubia	328	126	202	1139	487	652	3862	1997	1865	10259	4310	5949	14	4	10	القليوبية
Kafr EL-sheikh	130	45	85	898	462	436	2451	1015	1436	10482	6423	4059	16	6	10	كفر الشيخ
Gharbia	158	60	98	504	284	220	2703	1061	1642	6095	2602	3493	10	4	6	الغربية
Menoufia	-	-	-	544	241	303	-	0	0	8091	3000	5091	15	-	15	المنوفية
Behera	160	40	120	879	326	553	2347	0	2347	12947	793	12154	14	2	12	البحيرة
Ismailia	187	67	120	262	151	111	4925	1064	3861	4879	872	4007	20	11	9	الإسماعيلية
Giza	120	21	99	177	112	65	1757	97	1660	3754	1324	2430	10	6	4	الجيزة
Beni-Suef	226	62	164	341	159	182	4038	-	4038	8803	-	8803	9	3	6	بنى سويف
Fayoum	107	18	89	339	134	205	3212	-	3212	9627	-	9627	6	2	4	الفيوم
Menia	39	0	39	1248	460	788	1006	-	1006	30636	-	30636	13	2	11	المنيا
Asyout	284	78	206	504	266	238	7262	985	6277	8442	1930	6512	17	9	8	أسيوط
Suhag	116	24	92	396	124	272	1623	199	1424	5690	-	5690	6	2	4	سوهاج
Qena	335	69	266	618	256	362	10594	331	10263	10438	327	10111	17	9	8	قنا
Luxor	169	38	131	106	29	77	3358	197	3161	2115	306	1809	10	6	4	الأقصر
Aswan	93	27	66	220	96	124	1126	3	1123	3191	106	3085	9	5	4	أسوان
Red Sea	-	-	-	-	-	3	-	-	-	42	-	42	1	-	1	البحر الأحمر
ElWdi El Gidid	-	-	-	298	78	220	-	-	-	2291	894	1397	6	-	6	الوادى الجديد
Matrouh	56	14	42	10	1	9	1375	275	1100	214	1	213	3	2	1	مطروح
North Sinai	50	8	42	70	20	50	698	139	559	560	15	545	4	1	3	شمال سيناء
South Sinai	13	-	13	13	7	6	148	18	130	170	52	118	3	1	2	جنوب سيناء

Table (37) No. of Schools, Students and Teachers in Special Education (Rural – Urban) According to Governorate and Gender for the Academic Year 2018/2019

Statement	No. of teachers أعداد المدرسين						No. of students أعداد التلاميذ						NO. Schools أعداد المدارس			البيان
	Rural / ريف			Urban / حضر			Rural / ريف			Urban / حضر			Total	ريف / Rural	حضر / Urban	
	Total / جملة	Femal / اناث	ذكور / Male	Total / جملة	اناث / Femal	ذكور / Male	Total / جملة	اناث / Femal	ذكور / Male	Total / جملة	Femal / اناث	ذكور / Male				
Total	1618	792	826	8173	5100	3073	6178	2026	4152	33681	12589	21092	1018	226	792	الإجمالي
Cairo	-	-	-	1265	948	317	-	-	-	5271	2135	3136	123	-	123	القاهرة
Alexandria	-	-	-	462	365	97	-	-	-	1994	793	1201	38	-	38	الإسكندرية
Port Said	-	-	-	149	100	49	-	-	-	326	121	205	15	-	15	بور سعيد
Sues	-	-	-	141	118	23	-	-	-	372	154	218	14	-	14	السويس
Damietta	103	65	38	116	64	52	246	93	153	565	207	358	28	12	16	دمياط
Dakahlia	147	90	57	420	276	144	625	222	403	2014	761	1253	71	30	41	الدقهلية
Sharkia	93	50	43	523	319	204	359	135	224	1901	751	1150	51	14	37	الشرقية
Kalyubia	191	111	80	311	191	120	740	267	473	1543	555	988	50	19	31	القليوبية
Kafr EL-sheikh	146	81	65	292	181	111	390	145	245	837	315	522	38	17	21	كفر الشيخ
Gharbia	70	38	32	371	233	138	260	92	168	1891	718	1173	37	6	31	الغربية
Menoufia	32	9	23	446	282	164	202	56	146	2108	761	1347	52	5	47	المنوفية
Behera	20	16	4	375	221	154	364	103	261	1727	638	1089	42	4	38	البحيرة
Ismailia	5	2	3	179	130	49	22	6	16	784	285	499	21	2	19	الإسماعيلية
Giza	108	68	40	529	360	169	422	157	265	2839	1135	1704	91	24	67	الجيزة
Beni-Suef	66	43	23	367	212	155	236	107	129	1408	489	919	48	10	38	بنى سويف
Fayoum	29	7	22	155	80	75	142	2	140	818	339	479	15	3	12	الفيوم
Menia	59	17	42	422	244	178	254	88	166	1442	456	986	44	11	33	المنيا
Asyout	34	15	19	351	178	173	211	51	160	1661	577	1084	28	9	19	أسيوط
Suhag	64	14	50	377	158	219	270	72	198	1642	551	1091	27	4	23	سوهاج
Qena	99	47	52	234	78	156	444	122	322	800	253	547	29	10	19	قنا
Luxor	54	17	37	88	28	60	235	63	172	304	115	189	20	10	10	الأقصر
Aswan	207	75	132	153	95	58	585	186	399	480	165	315	37	24	13	أسوان
Red Sea	-	-	-	116	78	38	-	-	-	323	118	205	24	-	24	البحر الأحمر
ElWdi El Gidid	-	-	-	120	47	73	-	-	-	175	48	127	16	-	16	الوادي الجديد
Matrouh	-	-	-	86	53	33	-	-	-	222	72	150	21	-	21	مطروح
North Sinai	86	25	61	92	43	49	160	55	105	149	52	97	24	8	16	شمال سيناء
South Sinai	5	2	3	33	18	15	11	4	7	85	25	60	14	4	10	جنوب سيناء

الفصل الرابع

أعداد الناجحين فى الشهادات العامة بالتربية والتعليم

للعام الدراسى ٢٠١٨/٢٠١٩

chapter Four

The number of successful students education public certificates
the academic year (2018/2019)□

Table (38) No. of primary school Successes students according to governorate and gender for the academic year 2018/2019

Statement	%			Numbers الأعداد			البيان
	Total / جملة	Femal / اناث	Male / ذكور	Total / جملة	Femal / اناث	Male / ذكور	
Total	100	48.9	51.1	1758836	859824	899012	الإجمالي
Cairo	10.1	49.0	51.0	177913	87180	90733	القاهرة
Alexandria	5.6	48.8	51.2	98369	47997	50372	الإسكندرية
Port Said	0.7	48.9	51.1	12556	6146	6410	بور سعيد
Sues	0.8	48.5	51.5	13381	6487	6894	السويس
Damietta	1.6	49.0	51.0	28487	13950	14537	دمياط
Dakahlia	6.7	49.2	50.8	117235	57715	59520	الدقهلية
Sharkia	7.4	49.2	50.8	130181	64044	66137	الشرقية
Kalyubia	6.0	48.9	51.1	106206	51986	54220	القليوبية
Kafr EL-sheikh	3.4	49.9	50.1	60512	30180	30332	كفر الشيخ
Gharbia	5.1	49.6	50.4	89558	44423	45135	الغربية
Menoufia	4.6	49.5	50.5	81658	40423	41235	المنوفية
Behera	6.5	49.3	50.7	114280	56309	57971	البحيرة
Ismailia	1.5	48.6	51.4	26528	12902	13626	الإسماعيلية
Giza	10.0	48.4	51.6	176454	85465	90989	الجيزة
Beni-Suef	3.2	48.5	51.5	56398	27360	29038	بنى سويف
Fayoum	3.5	48.3	51.7	62051	29984	32067	الفيوم
Menia	5.9	48.1	51.9	104072	50108	53964	المنيا
Asyout	4.5	48.3	51.7	79768	38560	41208	أسيوط
Suhag	4.9	48.6	51.4	86050	41816	44234	سوهاج
Qena	3.2	48.6	51.4	55598	26996	28602	قنا
Luxor	1.2	49.0	51.0	20508	10046	10462	الأقصر
Aswan	1.5	49.4	50.6	25973	12836	13137	أسوان
Red Sea	0.4	49.3	50.7	7846	3871	3975	البحر الأحمر
ElWdi El Gidid	0.3	49.3	50.7	4671	2303	2368	الوادى الجديد
Matrouh	0.6	46.4	53.6	10621	4931	5690	مطروح
North Sinai	0.6	48.1	51.9	8968	4310	4658	شمال سيناء
South Sinai	0.2	50.0	50.0	2994	1496	1498	جنوب سيناء

Percentage Distribution of Successes in Primary School by gender for the Academic Year 2018/2019

التوزيع النسبي لأعداد الناجحين في الابتدائية وفقاً للنوع للعام الدراسي ٢٠١٩/٢٠١٨

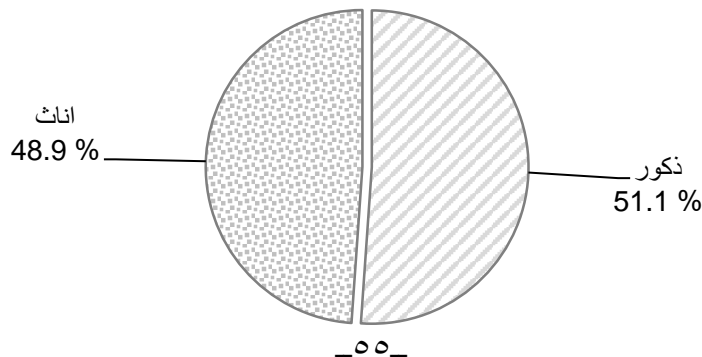
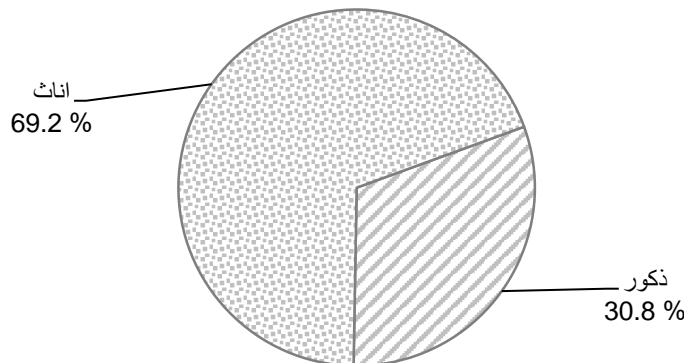


Table (39) No. of Successful Students in Community Education (one semester) according to governorate and gender for the academic year 2018/2019

Statement	%			Numbers الأعداد			البيان
	Total / جملة	Femal / اناث	Male / ذكور	Total / جملة	Femal / اناث	Male / ذكور	
Total	100	69.2	30.8	20771	14367	6404	الإجمالي
Cairo	1.8	51.8	48.2	369	191	178	القاهرة
Alexandria	1.0	67.1	32.9	207	139	68	الإسكندرية
Port Said	0.2	64.7	35.3	34	22	12	بور سعيد
Sues	0.4	59.5	40.5	74	44	30	السويس
Damietta	0.4	30.5	69.5	82	25	57	دمياط
Dakahlia	2.4	43.3	56.7	503	218	285	الدقهلية
Sharkia	4.2	50.9	49.1	882	449	433	الشرقية
Kalyubia	0.7	60.1	39.9	148	89	59	القليوبية
Kafr EL-sheikh	2.0	76.4	23.6	406	310	96	كفر الشيخ
Gharbia	1.1	31.6	68.4	231	73	158	الغربية
Menoufia	0.6	60.0	40.0	115	69	46	المنوفية
Behera	7.1	64.7	35.3	1467	949	518	البحيرة
Ismailia	1.0	60.1	39.9	198	119	79	الإسماعيلية
Giza	3.5	79.6	20.4	725	577	148	الجيزة
Beni-Suef	8.4	83.6	16.4	1742	1456	286	بنى سويف
Fayoum	12.3	79.9	20.1	2561	2046	515	الفيوم
Menia	10.4	86.9	13.1	2151	1869	282	المنيا
Asyout	16.0	67.4	32.6	3321	2238	1083	أسيوط
Suhag	8.8	66.0	34.0	1834	1211	623	سوهاج
Qena	6.8	70.3	29.7	1422	999	423	قنا
Luxor	2.6	65.0	35.0	548	356	192	الأقصر
Aswan	2.1	55.6	44.4	441	245	196	أسوان
Red Sea	0.1	75.9	24.1	29	22	7	البحر الأحمر
ElWdi El Gidid	0.1	88.9	11.1	18	16	2	الوادى الجديد
Matrouh	5.4	49.3	50.7	1124	554	570	مطروح
North Sinai	0.6	57.9	42.1	121	70	51	شمال سيناء
South Sinai	0.1	61.1	38.9	18	11	7	جنوب سيناء

Percentage Distribution of Successes students in Community Education by Gender for the Academic Year 2018/2019

التوزيع النسبي لأعداد الناجحين في التعليم المجتمعي وفقاً للنوع للعام الدراسي ٢٠١٨/٢٠١٩



جدول رقم (٤٠) أعداد الناجحين في الإعدادية وفقاً للمحافظة والنوع للعام الدراسي ٢٠١٨/٢٠١٩

Table (40) No. of success students in the preparatory according to governorate and gender for the academic year 2018/2019

Statement	%			الأعداد Numbers			البيان
	Total / جملة	Femal / اناث	Male / ذكور	Total / جملة	Femal / اناث	Male / ذكور	
Total	100	49.0	51.0	1484761	727612	757149	الإجمالي
Cairo	10.3	48.8	51.2	152725	74515	78210	القاهرة
Alexandria	5.2	48.7	51.3	77884	37915	39969	الإسكندرية
Port Said	0.7	49.2	50.8	10985	5403	5582	بور سعيد
Sues	0.7	48.3	51.7	11037	5336	5701	السويس
Damietta	1.7	50.2	49.8	25693	12904	12789	دمياط
Dakahlia	6.8	50.5	49.5	100866	50901	49965	الدقهلية
Sharkia	8.0	50.2	49.8	118168	59361	58807	الشرقية
Kalyubia	5.9	50.0	50.0	87671	43827	43844	القليوبية
Kafr EL-sheikh	3.5	50.3	49.7	52245	26285	25960	كفر الشيخ
Gharbia	5.0	49.7	50.3	74534	37045	37489	الغربية
Menoufia	4.6	49.6	50.4	68941	34200	34741	المنوفية
Behera	6.3	49.0	51.0	93509	45857	47652	البحيرة
Ismailia	1.4	49.5	50.5	21077	10440	10637	الإسماعيلية
Giza	9.4	48.2	51.8	138936	66956	71980	الجيزة
Beni-Suef	3.0	48.3	51.7	44553	21511	23042	بنى سويف
Fayoum	3.4	48.9	51.1	50143	24497	25646	الفيوم
Menia	6.8	48.9	51.1	101101	49438	51663	المنيا
Asyout	4.4	47.0	53.0	64687	30431	34256	أسيوط
Suhag	4.7	48.9	51.1	70063	34237	35826	سوهاج
Qena	3.3	46.5	53.5	49608	23092	26516	قنا
Luxor	1.2	48.1	51.9	17495	8412	9083	الأقصر
Aswan	1.7	50.3	49.7	24782	12477	12305	أسوان
Red Sea	0.4	49.9	50.1	6061	3027	3034	البحر الأحمر
ElWdi El Gidid	0.3	49.6	50.4	4389	2176	2213	الوادى الجديد
Matrouh	0.5	36.4	63.6	6849	2491	4358	مطروح
North Sinai	0.6	45.3	54.7	8359	3783	4576	شمال سيناء
South Sinai	0.2	45.6	54.4	2400	1095	1305	جنوب سيناء

التوزيع النسبي لأعداد الناجحين في الإعدادية وفقاً للنوع للعام الدراسي ٢٠١٨/٢٠١٩

Percentage Distribution of succes students in Preparatory by Gender for the Academic Year 2018/2019

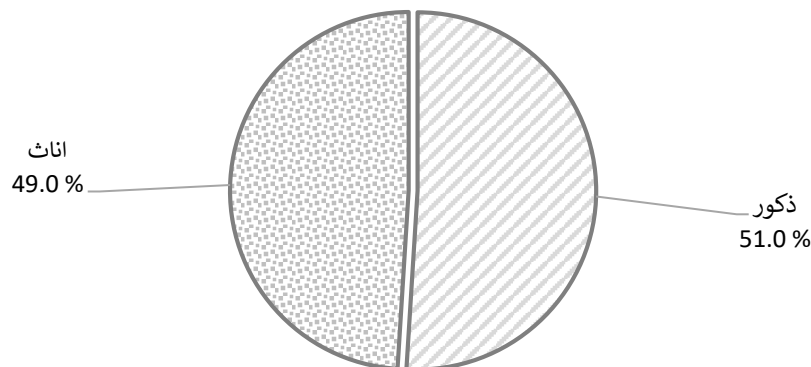
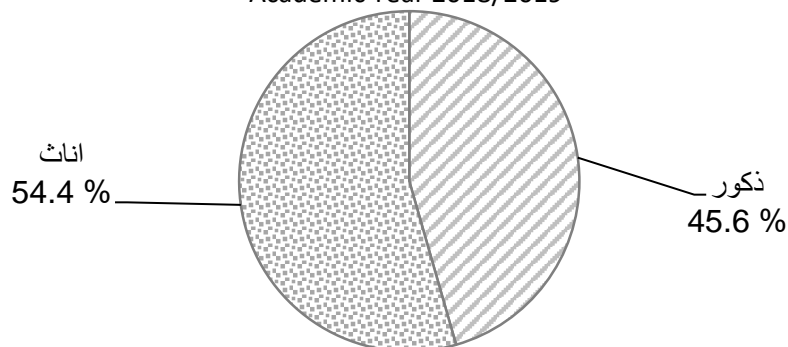


Table (41) No. of Successful Students in Secondary School according to Governorate and Gender for the Academic Year 2018/2019

المحافظة	%			الأعداد			البيان
	Total / جملة	Femal / اناث	Male / ذكور	Total / جملة	Femal / اناث	Male / ذكور	
Total	100	54.4	45.6	531471	289314	242157	الإجمالي
Cairo	15.5	52.4	47.6	82144	43034	39110	القاهرة
Alexandria	7.6	53.7	46.3	40543	21766	18777	الإسكندرية
Port Said	0.9	53.9	46.1	4998	2696	2302	بور سعيد
Sues	0.7	60.0	40.0	3708	2223	1485	السويس
Damietta	1.7	58.1	41.9	9125	5301	3824	دمياط
Dakahlia	6.3	55.4	44.6	33617	18613	15004	الدقهلية
Sharkia	7.6	56.1	43.9	40643	22783	17860	الشرقية
Kalyubia	7.4	54.9	45.1	39253	21542	17711	القليوبية
Kafr EL-sheikh	3.2	57.4	42.6	17156	9846	7310	كفر الشيخ
Gharbia	5.6	56.2	43.8	29873	16788	13085	الغربية
Menoufia	5.2	56.1	43.9	27417	15373	12044	المنوفية
Behera	4.9	54.6	45.4	26080	14243	11837	البحيرة
Ismailia	1.5	57.0	43.0	7932	4520	3412	الإسماعيلية
Giza	11.3	52.5	47.5	60241	31640	28601	الجيزة
Beni-Suef	2.7	52.2	47.8	14275	7457	6818	بنى سويف
Fayoum	2.3	55.5	44.5	12243	6793	5450	الفيوم
Menia	3.5	53.9	46.1	18723	10084	8639	المنيا
Asyout	2.9	55.7	44.3	15238	8491	6747	أسيوط
Suhag	3.0	51.4	48.6	16098	8271	7827	سوهاج
Qena	2.4	53.3	46.7	12691	6764	5927	قنا
Luxor	0.9	56.6	43.4	4975	2815	2160	الأقصر
Aswan	1.1	60.7	39.3	5983	3630	2353	أسوان
Red Sea	0.4	58.5	41.5	1994	1166	828	البحر الأحمر
ElWdi El Gidid	0.3	57.2	42.8	1394	798	596	الوادى الجديد
Matrouh	0.3	48.6	51.4	1451	705	746	مطروح
North Sinai	0.5	54.1	45.9	2845	1540	1305	شمال سيناء
South Sinai	0.2	52.0	48.0	831	432	399	جنوب سيناء

التوزيع النسبي لأعداد الناجحين في الثانوية العامة وفقاً للنوع للعام الدراسي ٢٠١٨/٢٠١٩
Percentage Distribution of Successes students in Secondary School by gender for the Academic Year 2018/2019




جدول رقم (٤٢) أعداد الناجحين في الثانوية العامة وفقاً للتخصص والحفاظة للعام الدراسي ٢٠١٨/٢٠١٩

Table (42) No. of Successful Students in public Secondary School accoraing to Specialization and Governorate for the academic year 2018/2019

Statement	%		إجمالي الأدبي والعلمي Total literary and Scientific	الأدبي literary	إجمالي العلمي Total Scientific	علمي رياضة Scientific mathematic	علمي علوم Scientific science	البيان
	أدبي literary	علمي Scientific						
Total	40.6	59.4	531471	215832	315639	95568	220071	الإجمالي
Cairo	48.8	51.2	82144	40055	42089	19575	22514	القاهرة
Alexandria	44.3	55.7	40543	17955	22588	9286	13302	الإسكندرية
Port Said	51.7	48.3	4998	2582	2416	1065	1351	بور سعيد
Sues	38.8	61.2	3708	1439	2269	1070	1199	السويس
Damietta	36.7	63.3	9125	3345	5780	2045	3735	دمياط
Dakahlia	30.5	69.5	33617	10261	23356	7022	16334	الدقهلية
Sharkia	40.3	59.7	40643	16377	24266	6860	17406	الشرقية
Kalyubia	47.8	52.2	39253	18749	20504	7455	13049	القليوبية
Kafr EL-sheikh	35.9	64.1	17156	6155	11001	1834	9167	كفر الشيخ
Gharbia	32.0	68.0	29873	9553	20320	5438	14882	الغربية
Menoufia	27.3	72.7	27417	7494	19923	5484	14439	المنوفية
Behera	30.4	69.6	26080	7924	18156	2802	15354	البحيرة
Ismailia	45.0	55.0	7932	3568	4364	1444	2920	الإسماعيلية
Giza	50.3	49.7	60241	30293	29948	10873	19075	الجيزة
Beni-Suef	35.5	64.5	14275	5067	9208	2338	6870	بنى سويف
Fayoum	36.3	63.7	12243	4440	7803	1604	6199	الفيوم
Menia	36.8	63.2	18723	6890	11833	2104	9729	المنيا
Asyout	39.9	60.1	15238	6074	9164	1391	7773	أسيوط
Suhag	34.6	65.4	16098	5575	10523	1977	8546	سوهاج
Qena	41.3	58.7	12691	5240	7451	1600	5851	قنا
Luxor	34.7	65.3	4975	1727	3248	446	2802	الأقصر
Aswan	31.2	68.8	5983	1866	4117	704	3413	أسوان
Red Sea	37.0	63.0	1994	737	1257	391	866	البحر الأحمر
ElWdi El Gidid	46.8	53.2	1394	652	742	103	639	الوادى الجديد
Matrouh	42.7	57.3	1451	619	832	136	696	مطروح
North Sinai	28.3	71.7	2845	806	2039	381	1658	شمال سيناء
South Sinai	46.8	53.2	831	389	442	140	302	جنوب سيناء

التوزيع النسبي لأعداد الناجحين في الثانوية العامة وفقاً للتخصص للعام الدراسي ٢٠١٨/٢٠١٩

Percentage distribution number of successos in students secondary school according to the specialization for the academic year 2018/2019



الفصل الخامس

أعداد التلاميذ (المقيدين - الخريجين) بالتعليم الفني (صناعي - تجاري - زراعي)

للعام الدراسي ٢٠١٨/٢٠١٩

Chapter Five

Number of students (Graduates - Enrolled) in technical education (agricultural - commercial - industrial) for the academic year (2018/2019)

أولاً : الإجمالي العام لأعداد المدارس والفصول والتلاميذ والمدرسين بالتعليم الفني

First: The total number of Schools, Classes, Students and
Teachers in technical education

Table (43): The total number of schools, classes, Students and teachers in technical education according to governorate and gender for the academic year 2018/2019

Statement	No. of teachers اعداد المدرسين			No. of students أعداد التلاميذ			اعداد الفصول	.No اعداد المدارس	البيان
	Total /جملة	Femal /اناث	Male /ذكور	Total /جملة	Femal /اناث	Male /ذكور	No. of classes	Of schools	
Total	148874	72294	76580	1924258	823056	1101202	48447	2388	الإجمالي
Cairo	10520	4636	5884	134444	59025	75419	3698	214	القاهرة
Alexandria	4605	2160	2445	65030	26734	38296	1582	83	الإسكندرية
Port Said	2243	1393	850	12908	5212	7696	479	39	بور سعيد
Sues	1803	1232	571	19452	8398	11054	562	29	السويس
Damietta	3496	2001	1495	30747	14263	16484	930	57	دمياط
Dakahlia	14190	7379	6811	127779	57283	70496	3533	231	الدقهلية
Sharkia	15332	8057	7275	164079	76476	87603	4324	149	الشرقية
Kalyubia	6909	3562	3347	120767	55043	65724	2866	115	القليوبية
Kafr EL-sheikh	6227	3069	3158	80773	36453	44320	2075	84	كفر الشيخ
Gharbia	9182	4549	4649	94395	42998	51397	2605	137	الغربية
Menoufia	7936	3750	4186	79922	34553	45369	2283	123	المنوفية
Behera	9712	4527	5185	129773	58314	71459	3423	126	البحيرة
Ismailia	2377	1256	1121	29902	11890	18012	828	67	الإسماعيلية
Giza	4996	2183	2813	142791	54796	87995	2956	138	الجيزة
Beni-Suef	5299	2589	2710	60316	28426	31890	1574	63	بنى سويف
Fayoum	5477	2529	2948	87874	33253	54621	1935	66	الفيوم
Menia	8442	4218	4224	142680	62253	80427	2721	84	المنيا
Asyout	5295	2495	2800	86619	37344	49275	2051	86	أسيوط
Suhag	9960	4336	5624	124313	51895	72418	2933	111	سوهاج
Qena	5218	2253	2965	81070	27601	53469	1971	109	قنا
Luxor	1862	782	1080	29155	11687	17468	747	46	الأقصر
Aswan	3637	1733	1904	41334	17455	23879	1176	97	أسوان
Red Sea	770	415	355	8136	3334	4802	266	39	البحر الأحمر
ElWdi El Gidid	893	318	575	5723	2261	3462	197	19	الوادى الجديد
Matrouh	661	195	466	10459	1575	8884	247	29	مطروح
North Sinai	1554	574	980	11396	3756	7640	353	30	شمال سيناء
South Sinai	262	103	159	2421	778	1643	132	17	جنوب سيناء

**ثانياً : أعداد التلاميذ المقيدين بالتعليم الفنى وفقاً لنظام التعليم (٣, ٥ سنوات)
وشعب التخصص**

Second: Number of students enrolled in technical education
according to the education system (3,5 years)
and the categories of specialization

Table (44) No. of Enrolled in Industrial Secondary Education According to Education, system governorate and Gender for the Academic Year 2018/2019

Statement	%		الإجمالي Total			نظام ٥ سنوات years 5 system			نظام ٣ سنوات years 3 system			البيان
	نظام ٥ سنوات	نظام ٣ سنوات	جملة/ Total	اناث/ Femal	ذكور/ Male	جملة/ Total	اناث/ Femal	ذكور/ Male	جملة/ Total	اناث/ Femal	ذكور/ Male	
Total	4.6	95.4	902331	331333	570998	41549	6039	35510	860782	325294	535488	الإجمالي
Cairo	15.6	84.4	61968	19298	42670	9697	1599	8098	52271	17699	34572	القاهرة
Alexandria	17.3	82.7	29142	6954	22188	5033	-	5033	24109	6954	17155	الإسكندرية
Port Said	13.9	86.1	7667	1840	5827	1064	6	1058	6603	1834	4769	بور سعيد
Sues	8.3	91.7	14729	5693	9036	1228	337	891	13501	5356	8145	السويس
Damietta	2.9	97.1	19501	6771	12730	573	-	573	18928	6771	12157	دمياط
Dakahlia	4.0	96.0	80592	38850	41742	3240	1065	2175	77352	37785	39567	الدقهلية
Sharkia	5.1	94.9	70209	32426	37783	3605	562	3043	66604	31864	34740	الشرقية
Kalyubia	2.7	97.3	50592	17157	33435	1356	-	1356	49236	17157	32079	القليوبية
Kafr EL-sheikh	5.6	94.4	27944	8371	19573	1564	-	1564	26380	8371	18009	كفر الشيخ
Gharbia	4.3	95.7	46754	16040	30714	1992	1071	921	44762	14969	29793	الغربية
Menoufia	4.0	96.0	41817	13539	28278	1686	217	1469	40131	13322	26809	المنوفية
Behera	1.5	98.5	84944	34983	49961	1306	-	1306	83638	34983	48655	البحيرة
Ismailia	5.9	94.1	12077	4817	7260	718	-	718	11359	4817	6542	الإسماعيلية
Giza	1.6	98.4	44472	12327	32145	705	49	656	43767	12278	31489	الجيزة
Beni-Suef	2.3	97.7	30003	13046	16957	687	-	687	29316	13046	16270	بنى سويف
Fayoum	2.3	97.7	38436	17058	21378	901	-	901	37535	17058	20477	الفيوم
Menia	1.1	98.9	66148	29179	36969	734	-	734	65414	29179	36235	المنيا
Asyout	-	100.0	32323	8193	24130	-	-	-	32323	8193	24130	أسيوط
Suhag	4.3	95.7	50545	15836	34709	2173	675	1498	48372	15161	33211	سوهاج
Qena	3.4	96.6	35003	11455	23548	1178	57	1121	33825	11398	22427	قنا
Luxor	-	100.0	13827	4538	9289	-	-	-	13827	4538	9289	الأقصر
Aswan	4.7	95.3	24124	8105	16019	1134	312	822	22990	7793	15197	أسوان
Red Sea	10.2	89.8	4791	1622	3169	488	76	412	4303	1546	2757	البحر الأحمر
ElWdi El Gidid	-	100.0	2595	845	1750	-	-	-	2595	845	1750	الوادي الجديد
Matrouh	-	96.7	4505	452	4053	-	-	150	4355	452	3903	مطروح
North Sinai	5.3	94.7	6354	1617	4737	337	13	324	6017	1604	4413	شمال سيناء
South Sinai	-	100.0	1269	321	948	-	-	-	1269	321	948	جنوب سيناء

جدول رقم (٤٥) التوزيع النسبي لاعداد المقيدين بالتعليم الثانوى الصناعى وفقاً لشعب التخصص والنوع للعام الدراسى ٢٠١٩/٢٠١٨

Table (45) Relative distribution of the number of students enrolled in secondary industrial education according to specialization catrges and gender for the academic year 2018/2019

Statement	%			الأعداد Numbers			البيان
	Total / جملة	Femal / اناث	Male / ذكور	Total / جملة	Femal / اناث	Male / ذكور	
Total	100	36.7	63.3	902331	331333	570998	الإجمالى
Architecture	9.9	0.01	99.9	89029	41	88988	المعمارية
electrical	18.9	34.7	65.3	170651	59212	111439	الكهربائية
Decorative	13.0	61.4	38.6	117196	71974	45222	الزخرفية
Histology	17.4	87.5	12.5	156645	137122	19523	النسيجية
Mechanical	22.3	22.3	77.7	200941	44854	156087	الميكانيكية
Metal Industries	1.6	12.4	87.6	14495	1803	12692	الصناعات المعدنية
Wood	3.9	0.0	100.0	35525	15	35510	الخشبية
Electronic	0.8	22.7	77.3	7381	1676	5705	الإلكترونية
Cooling and adaptation	6.6	22.6	77.4	59798	13501	46297	التبريد والتكيف
Vehicles	4.8	0.5	99.5	43414	220	43194	المركبات
General Division	0.3	31.5	68.5	2511	791	1720	شعبة عامة
Navy	0.5	-	100.0	4450	-	4450	البحرية
printing	0.02	81.6	18.4	152	124	28	الطباعة
Chemical industry	0.02	-	100.0	143	-	143	صناعات كيمياوية

جدول رقم (٤٦) أعداد المقبلين بالتعليم الثانوى الصناعى وفقاً لشعب التخصص والمحافظة للعام الدراسى ٢٠١٨/٢٠١٩

Table (46) No. of enrolled in secondary industrial education according to specialization devisians and governorate for the academic year 2018/2019

Statement	Total الإجمالى	صناعة كيمياوية Chemical industry	الطباعة printing	البحرية Navy	شعبة عامة General Division	المركبات Vehicles	التبريد والتكييف Cooling and adaptation	الالكترونية Electronic	الخشبية Wood	الصناعات المعدنية Metal Industries	الميكانيكية Mechanical	النسيجية Histology	الزخرفية Decorative	الكهربائية electrical	المعمارية Architecture	البيان
Total	902331	143	152	4450	2511	43414	59798	7381	35525	14495	200941	156645	117196	170651	89029	الإجمالى
Cairo	61968	-	7	232	757	2405	4898	1184	2634	2564	10274	9092	6926	13580	7415	القاهرة
Alexandria	29142	130	-	626	-	1143	1895	1166	1135	444	6623	4118	2414	6953	2495	الإسكندرية
Port Said	7667	-	-	961	2	271	532	248	211	227	1518	1135	449	1802	311	بور سعيد
Sues	14729	-	-	724	85	417	159	19	383	21	6861	1011	2000	2524	525	السويس
Damietta	19501	-	-	166	-	803	821	-	1166	959	5949	3278	2413	3119	827	دمياط
Dakahlia	80592	-	-	459	646	3295	3583	362	2171	655	15657	18319	14365	15660	5420	الدقهلية
Sharkia	70209	-	4	-	-	4277	9011	1014	1069	369	22863	10735	5209	10752	4906	الشرقية
Kalyubia	50592	-	-	-	143	2891	3491	264	1431	690	14065	8318	3920	11566	3813	القليوبية
Kafr EL-sheikh	27944	-	-	-	-	3512	1319	403	1099	428	3787	3499	3395	6645	3857	كفر الشيخ
Gharbia	46754	-	-	-	-	2677	2300	297	1978	846	8484	12711	2848	8945	5668	الغربية
Menoufia	41817	1	21	1	175	946	3849	249	944	-	7845	7447	3273	10879	6187	المنوفية
Behera	84944	-	-	153	-	4223	3843	68	3056	2926	13935	17547	9207	15997	13989	البحيرة
Ismailia	12077	-	-	332	268	1046	1356	506	226	-	1678	1459	859	3325	1022	الإسماعيلية
Giza	44472	-	16	-	274	990	3039	379	1183	2240	15733	4744	5271	8164	2439	الجيزة
Beni-Suef	30003	-	-	-	-	2741	2705	142	643	640	4435	5086	4672	5845	3094	بنى سويف
Fayoum	38436	-	28	-	-	2782	1733	3	1233	-	9179	8692	7457	4573	2756	الفيوم
Menia	66148	-	-	-	-	2373	2689	177	1637	-	24698	13000	13326	6261	1987	المنيا
Asyout	32323	-	-	-	1	1380	1420	4	4077	641	4995	5115	4177	6738	3775	أسيوط
Suhag	50545	-	-	-	-	1943	4284	92	2822	756	5040	7735	8906	9344	9623	سوهاج
Qena	35003	-	-	-	85	1084	2489	210	1675	21	8597	5106	6225	5152	4359	قنا
Luxor	13827	-	-	234	-	66	700	-	2106	1	1247	2746	3124	2800	803	الأقصر
Aswan	24124	12	-	12	19	698	2122	481	1654	49	3960	3751	4387	5003	1976	أسوان
Red Sea	4791	-	-	164	-	355	401	87	186	-	767	689	840	1302	-	البحر الأحمر
ElWdi El Gidid	2595	-	-	-	-	97	241	-	36	-	619	425	489	416	272	الوادى الجديد
Matrouh	4505	-	76	-	56	268	322	26	383	1	1019	132	227	1085	910	مطروح
North Sinai	6354	-	-	281	-	634	458	-	295	17	811	634	708	1971	545	شمال سيناء
South Sinai	1269	-	-	105	-	97	138	-	92	-	302	121	109	250	55	جنوب سيناء

Table (47) No. of Enrolled students in Secondary Commercial Education According to Education, system governorate and Gender for the Academic Year 2018/2019

Statement	%		الإجمالي Total			نظام ٥ سنوات years 5 system			نظام ٣ سنوات years 3 system			البيان
	نظام ٥ سنوات years 5 system	نظام ٣ سنوات years 3 system	جمله/ Total	اناث/ Femal	ذكور/ Male	جمله/ Total	اناث/ Femal	ذكور/ Male	جمله/ Total	اناث/ Femal	ذكور/ Male	
	Total	3.2	96.8	729682	435819	293863	23117	13231	9886	706565	422588	
Cairo	5.1	94.9	58935	34957	23978	2978	1621	1357	55957	33336	22621	القاهرة
Alexandria	3.1	96.9	27861	18384	9477	860	660	200	27001	17724	9277	الإسكندرية
Port Said	12.1	87.9	4034	3079	955	488	83	405	3546	2996	550	بور سعيد
Sues	29.8	70.2	3387	2251	1136	1011	715	296	2376	1536	840	السويس
Damietta	2.6	97.4	8955	6455	2500	230	151	79	8725	6304	2421	دمياط
Dakahlia	2.9	97.1	34985	16155	18830	1028	454	574	33957	15701	18256	الدقهلية
Sharkia	0.7	99.3	79481	37558	41923	521	322	199	78960	37236	41724	الشرقية
Kalyubia	5.9	94.1	42126	33569	8557	2488	1888	600	39638	31681	7957	القليوبية
Kafr EL-sheikh	-	100.0	38394	20230	18164	-	-	-	38394	20230	18164	كفر الشيخ
Gharbia	3.4	96.6	34418	22159	12259	1187	538	649	33231	21621	11610	الغربية
Menoufia	6.2	93.8	29144	17615	11529	1794	1141	653	27350	16474	10876	المنوفية
Behera	0.9	99.1	29176	22496	6680	250	158	92	28926	22338	6588	البحيرة
Ismailia	9.5	90.5	7649	4964	2685	728	491	237	6921	4473	2448	الإسماعيلية
Giza	2.4	97.6	76734	35967	40767	1856	964	892	74878	35003	39875	الجيزة
Beni-Suef	5.3	94.7	17068	15212	1856	901	650	251	16167	14562	1605	بنى سويف
Fayoum	1.8	98.2	35355	16002	19353	631	383	248	34724	15619	19105	الفيوم
Menia	2.0	98.0	43978	32507	11471	864	203	661	43114	32304	10810	المنيا
Asyout	3.0	97.0	38145	26175	11970	1149	544	605	36996	25631	11365	أسيوط
Suhag	3.4	96.6	64943	35615	29328	2218	980	1238	62725	34635	28090	سوهاج
Qena	3.3	96.7	23902	15123	8779	793	554	239	23109	14569	8540	قنا
Luxor	-	100.0	8441	5882	2559	-	-	-	8441	5882	2559	الأقصر
Aswan	5.8	94.2	11684	8781	2903	676	467	209	11008	8314	2694	أسوان
Red Sea	26.9	73.1	1735	1120	615	466	264	202	1269	856	413	البحر الأحمر
ElWdi El Gidid	-	100.0	837	522	315	-	-	-	837	522	315	الوادى الجديد
Matrouh	-	100.0	4127	773	3354	-	-	-	4127	773	3354	مطروح
North Sinai	-	100.0	3500	1937	1563	-	-	-	3500	1937	1563	شمال سيناء
South Sinai	-	100.0	688	331	357	-	-	-	688	331	357	جنوب سيناء

Table (48) No. of Enrolled students in Secondary Commercial Education (public) According to the pECIALIZATIONS
devisians and Governorate for the academic year 2018/2019

Statement	الاجمالى Total	مشتريات ومحازن Purchases and Stores	شئون قانونية Legal Affairs	موانئ وخدمات بحرية Ports and marine services	شعبة عامة تجارية public commercel Division	تأمينات Insurance	تسويق وسوق مال Marketing and money market	إدارة وسكرتارية Management and secretarial	البيان
Total	729682	9	81829	1888	393075	40839	95353	116689	الإجمالى
Cairo	58935	-	3074	170	32110	5261	10428	7892	القاهرة
Alexandria	27861	-	606	208	20123	1528	2247	3149	الإسكندرية
Port Said	4034	-	131	32	1811	380	708	972	بور سعيد
Sues	3387	-	18	98	2791	106	215	159	السويس
Damietta	8955	-	705	31	4910	665	1292	1352	دمياط
Dakahlia	34985	1	1876	31	19034	284	6330	7429	الدقهلية
Sharkia	79481	1	17223	-	39201	772	12512	9772	الشرقية
Kalyubia	42126	2	4874	139	27517	1978	5298	2318	القليوبية
Kafr EL-sheikh	38394	-	7014	-	16970	1097	5310	8003	كفر الشيخ
Gharbia	34418	1	4194	103	16723	2794	4618	5985	الغربية
Menoufia	29144	-	2722	46	15285	1805	3298	5988	المنوفية
Behera	29176	-	3544	53	16813	1381	2855	4530	البحيرة
Ismailia	7649	-	971	82	3581	534	982	1499	الإسماعيلية
Giza	76734	2	6817	146	45457	2628	11616	10068	الجيزة
Beni-Suef	17068	-	2825	93	8034	1718	2144	2254	بنى سويف
Fayoum	35355	1	3415	3	21443	2049	3919	4525	الفيوم
Menia	43978	-	4711	75	26704	4465	4125	3898	المنيا
Asyout	38145	1	3783	114	18764	3451	5680	6352	أسيوط
Suhag	64943	-	6545	220	31007	3826	5799	17546	سوهاج
Qena	23902	-	3093	192	10203	2909	3427	4078	قنا
Luxor	8441	-	980	-	3342	1045	1153	1921	الأقصر
Aswan	11684	-	1553	52	5026	-	214	4839	أسوان
Red Sea	1735	-	-	-	1133	75	271	256	البحر الأحمر
ElWdi El Gidid	837	-	95	-	342	24	147	229	الوادى الجديد
Matrouh	4127	-	448	-	2711	-	414	554	مطروح
North Sinai	3500	-	533	-	1660	64	167	1076	شمال سيناء
South Sinai	688	-	79	-	380	-	184	45	جنوب سيناء

Table (49) No. of Enrolled students in Secondary Hotel Commercial Education According to Education, system governorate and Gender for the Academic Year 2018/2019

Statement	%		الإجمالي Total			نظام ٥ سنوات years 5 system			نظام ٣ سنوات years 3 system			البيان
	نظام ٥ سنوات years 5 system	نظام ٣ سنوات years 3 system	جمله/ Total	اناث/ Femal	ذكور/ Male	جمله/ Total	اناث/ Femal	ذكور/ Male	جمله/ Total	اناث/ Femal	ذكور/ Male	
	Total	29.2	70.8	66764	21686	45078	19522	6057	13465	47242	15629	
Cairo	9.3	90.7	13541	4770	8771	1255	628	627	12286	4142	8144	القاهرة
Alexandria	24.3	75.7	2664	1000	1664	647	327	320	2017	673	1344	الإسكندرية
Port Said	-	100.0	453	90	363	-	-	-	453	90	363	بور سعيد
Sues	68.9	31.1	575	288	287	396	230	166	179	58	121	السويس
Damietta	13.1	86.9	397	148	249	52	23	29	345	125	220	دمياط
Dakahlia	55.4	44.6	2021	432	1589	1119	228	891	902	204	698	الدقهلية
Sharkia	-	100.0	268	185	83	-	-	-	268	185	83	الشرقية
Kalyubia	34.9	65.1	12732	3935	8797	4449	1138	3311	8283	2797	5486	القليوبية
Kafr EL-sheikh	47.9	52.1	1502	414	1088	719	128	591	783	286	497	كفر الشيخ
Gharbia	20.9	79.1	4425	1136	3289	924	321	603	3501	815	2686	الغربية
Menoufia	9.3	90.7	870	399	471	81	25	56	789	374	415	المنوفية
Behera	-	100.0	359	42	317	-	-	-	359	42	317	البحيرة
Ismailia	-	100.0	372	173	199	-	-	-	372	173	199	الإسماعيلية
Giza	37.0	63.0	16074	5081	10993	5946	1743	4203	10128	3338	6790	الجيزة
Beni-Suef	-	100.0	404	168	236	-	-	-	404	168	236	بنى سويف
Fayoum	22.7	77.3	1244	193	1051	283	35	248	961	158	803	الفيوم
Menia	88.8	-	912	567	345	810	465	345	102	102	0	المنيا
Asyout	91.5	8.5	447	61	386	409	61	348	38	0	38	أسيوط
Suhag	83.8	16.2	1512	245	1267	1267	197	1070	245	48	197	سوهاج
Qena	18.4	-	1133	365	768	208	60	148	925	305	620	قنا
Luxor	20.0	80.0	1414	764	650	283	162	121	1131	602	529	الأقصر
Aswan	44.5	55.5	1209	460	749	538	216	322	671	244	427	أسوان
Red Sea	6.6	93.4	1568	592	976	103	64	39	1465	528	937	البحر الأحمر
ElWdi El Gidid	-	-	-	-	-	-	-	-	-	-	-	الوادى الجديد
Matrouh	-	100.0	238	74	164	-	-	-	238	74	164	مطروح
North Sinai	11.6	88.4	284	48	236	33	6	27	251	42	209	شمال سيناء
South Sinai	-	100.0	146	56	90	-	-	-	146	56	90	جنوب سيناء

Table (50) No. of enrolled students in secondary education (hotel) according to of specialization devions and governirate for the academic year 2018/2019

Statement	الإجمالي Total	شعبة عامة فندقية General hotel division	خدمات وإرشاد سياحي Touristic services and guidance	إشراف داخلي Internal supervision	مطعم Resturant	مطبخ kitchen	البيان
Total	66764	30585	4267	3006	11077	17829	الإجمالي
Cairo	13541	6165	792	343	2640	3601	القاهرة
Alexandria	2664	1042	383	86	449	704	الإسكندرية
Port Said	453	103	39	25	179	107	بور سعيد
Sues	575	156	120	35	138	126	السويس
Damietta	397	254	-	43	49	51	دمياط
Dakahlia	2021	509	164	280	646	422	الدقهلية
Sharkia	268	179	20	6	2	61	الشرقية
Kalyubia	12732	6788	562	182	1246	3954	القليوبية
Kafr EL-sheikh	1502	698	70	165	363	206	كفر الشيخ
Gharbia	4425	1757	404	172	816	1276	الغربية
Menoufia	870	424	30	85	170	161	المنوفية
Behera	359	90	-	103	92	74	البحيرة
Ismailia	372	144	31	95	55	47	الإسماعيلية
Giza	16074	7777	1328	261	2257	4451	الجيزة
Beni-Suef	404	202	34	15	87	66	بنى سويف
Fayoum	1244	642	-	208	178	216	الفيوم
Menia	912	420	-	151	180	161	المنيا
Asyout	447	219	-	48	107	73	أسيوط
Suhag	1512	621	105	187	246	353	سوهاج
Qena	1133	625	-	132	168	208	قنا
Luxor	1414	608	52	165	239	350	الأقصر
Aswan	1209	630	79	70	158	272	أسوان
Red Sea	1568	300	-	27	493	748	البحر الأحمر
Matrouh	238	64	53	26	44	51	مطروح
North Sinai	284	76	-	96	52	60	شمال سيناء
South Sinai	146	92	1	-	23	30	جنوب سيناء

Table (51) No. of Enrolled in public Secondary Commercial Education in according to Education, governorate and Gender System for the academic year 2018/2019

Statement	%		الإجمالى Total			نظام ٥ سنوات years 5 system			نظام ٣ سنوات years 3 system			البيان
	نظام ٥ سنوات years 5 system	نظام ٣ سنوات years 3 system	Total / جملة	اناث / Femal	ذكور / Male	Total / جملة	اناث / Femal	ذكور / Male	Total / جملة	اناث / Femal	ذكور / Male	
Total	5.4	94.6	796446	457505	338941	42639	19288	23351	753807	438217	315590	الإجمالى
Cairo	5.8	94.2	72476	39727	32749	4233	2249	1984	68243	37478	30765	القاهرة
Alexandria	4.9	95.1	30525	19384	11141	1507	987	520	29018	18397	10621	الإسكندرية
Port Said	10.9	89.1	4487	3169	1318	488	83	405	3999	3086	913	بور سعيد
Sues	35.5	64.5	3962	2539	1423	1407	945	462	2555	1594	961	السويس
Damietta	3.0	97.0	9352	6603	2749	282	174	108	9070	6429	2641	دمياط
Dakahlia	5.8	94.2	37006	16587	20419	2147	682	1465	34859	15905	18954	الدقهلية
Sharkia	0.7	99.3	79749	37743	42006	521	322	199	79228	37421	41807	الشرقية
Kalyubia	12.6	87.4	54858	37504	17354	6937	3026	3911	47921	34478	13443	القليوبية
Kafr EL-sheikh	1.8	98.2	39896	20644	19252	719	128	591	39177	20516	18661	كفر الشيخ
Gharbia	5.4	94.6	38843	23295	15548	2111	859	1252	36732	22436	14296	الغربية
Menoufia	6.2	93.8	30014	18014	12000	1875	1166	709	28139	16848	11291	المنوفية
Behera	0.8	99.2	29535	22538	6997	250	158	92	29285	22380	6905	البحيرة
Ismailia	9.1	90.9	8021	5137	2884	728	491	237	7293	4646	2647	الإسماعيلية
Giza	8.4	91.6	92808	41048	51760	7802	2707	5095	85006	38341	46665	الجيزة
Beni-Suef	5.2	94.8	17472	15380	2092	901	650	251	16571	14730	1841	بنى سويف
Fayoum	2.5	97.5	36599	16195	20404	914	418	496	35685	15777	19908	الفيوم
Menia	3.7	96.3	44890	33074	11816	1674	668	1006	43216	32406	10810	المنيا
Asyout	4.0	96.0	38592	26236	12356	1558	605	953	37034	25631	11403	أسيوط
Suhag	5.2	94.8	66455	35860	30595	3485	1177	2308	62970	34683	28287	سوهاج
Qena	4.0	96.0	25035	15488	9547	1001	614	387	24034	14874	9160	قنا
Luxor	2.9	97.1	9855	6646	3209	283	162	121	9572	6484	3088	الأقصر
Aswan	9.4	90.6	12893	9241	3652	1214	683	531	11679	8558	3121	أسوان
Red Sea	17.2	82.8	3303	1712	1591	569	328	241	2734	1384	1350	البحر الأحمر
ElWdi El Gidid	-	100.0	837	522	315	-	-	-	837	522	315	الوادى الجديد
Matrouh	-	100.0	4365	847	3518	-	-	-	4365	847	3518	مطروح
North Sinai	0.9	99.1	3784	1985	1799	33	6	27	3751	1979	1772	شمال سيناء
South Sinai	-	100.0	834	387	447	-	-	-	834	387	447	جنوب سيناء

جدول رقم (٥٢) التوزيع النسبي لأعداد المقيدين بالتعليم الثانوي التجاري (عام - فندقى) وفقاً لشعب التخصص والنوع للعام الدراسى ٢٠١٨/٢٠١٩

Table (52) Percentage Distribution of Enrolled Students in Secondary Commercial Education (public – Hotel) According to the People of Specialization devisions and Gender for the Academic Year 2018/2019

Statement	%			Numbers الأعداد			البيان
	Total / جملة	Femal / اناث	Male / ذكور	Total / جملة	Femal / اناث	Male / ذكور	
Total	100	57.4	42.6	796446	457505	338941	الإجمالى
Management and secretarial	14.7	63.6	36.4	116689	74270	42419	إدارة وسكرتارية
Marketing and financial market	12.0	62.2	37.8	95353	59298	36055	تسويق وسوق مال
Insurance	5.1	64.5	35.5	40839	26350	14489	تأمينات
General Trading Division	49.4	58.9	41.1	393075	231658	161417	شعبة عامة تجارية
Ports and marine services	0.2	55.5	44.5	1888	1047	841	موانى وخدمات بحرية
Legal Affairs	10.3	52.8	47.2	81829	43190	38639	شئون قانونية
Purchases and Stores	=	66.7	33.3	9	6	3	مشتريات ومخازن
kitchen	2.2	23.5	76.5	17829	4182	13647	مطبخ
Resturant	1.4	30.8	69.2	11077	3407	7670	مطعم
Internal supervision	0.4	39.3	60.7	3006	1180	1826	إشراف داخلى
Touristic services and guidance	0.5	56.2	43.8	4267	2397	1870	خدمات وإرشاد سياحى
public hotel division	3.8	34.4	65.6	30585	10520	20065	شعبة عامة فندقية

Table (53) No. of enrolled students in agricultural secondary education according to education, system governirate and gender for the academic year 2018/2019

Statement	%		الإجمالى Total			نظام ٥ سنوات years 5 system			نظام ٣ سنوات years 3 system			البيان
	نظام ٥ سنوات years 5 system	نظام ٣ سنوات years 3 system	جمله/ Total	اناث/ Femal	ذكور/ Male	جمله/ Total	اناث/ Femal	ذكور/ Male	جمله/ Total	اناث/ Femal	ذكور/ Male	
Total	0.7	99.3	225481	34218	191263	1685	252	1433	223796	33966	189830	الإجمالى
Alexandria	-	100.0	5363	396	4967	-	-	-	5363	396	4967	الإسكندرية
Port Said	-	100.0	754	203	551	-	-	-	754	203	551	بور سعيد
Sues	-	100.0	761	166	595	-	-	-	761	166	595	السويس
Damietta	-	100.0	1894	889	1005	-	-	-	1894	889	1005	دمياط
Dakahlia	-	100.0	10181	1846	8335	-	-	-	10181	1846	8335	الدقهلية
Sharkia	-	100.0	14121	6307	7814	-	-	-	14121	6307	7814	الشرقية
Kalyubia	3.9	96.1	15317	382	14935	591	248	343	14726	134	14592	القليوبية
Kafr EL-sheikh	0.1	99.9	12933	7438	5495	18	4	14	12915	7434	5481	كفر الشيخ
Gharbia	-	100.0	8798	3663	5135	-	-	-	8798	3663	5135	الغربية
Menoufia	-	100.0	8091	3000	5091	-	-	-	8091	3000	5091	المنوفية
Behera	-	100.0	15294	793	14501	-	-	-	15294	793	14501	البحيرة
Ismailia	9.1	90.9	9804	1936	7868	888	-	888	8916	1936	6980	الإسماعيلية
Giza	-	100.0	5511	1421	4090	-	-	-	5511	1421	4090	الجيزة
Beni-Suef	-	100.0	12841	-	12841	-	-	-	12841	-	12841	بنى سويف
Fayoum	-	100.0	12839	-	12839	-	-	-	12839	-	12839	الفيوم
Menia	-	100.0	31642	-	31642	-	-	-	31642	-	31642	المنيا
Asyout	-	100.0	15704	2915	12789	-	-	-	15704	2915	12789	أسيوط
Suhag	-	100.0	7313	199	7114	-	-	-	7313	199	7114	سوهاج
Qena	0.9	99.1	21032	658	20374	185	-	185	20847	658	20189	قنا
Luxor	-	100.0	5473	503	4970	-	-	-	5473	503	4970	الأقصر
Aswan	0.1	99.9	4317	109	4208	3	-	3	4314	109	4205	أسوان
Red Sea	-	100.0	42	-	42	-	-	-	42	-	42	البحر الاحمر
ElWdi El Gidid	-	100.0	2291	894	1397	-	-	-	2291	894	1397	الوادى الجديد
Matrouh	-	100.0	1589	276	1313	-	-	-	1589	276	1313	مطروح
North Sinai	-	100.0	1258	154	1104	-	-	-	1258	154	1104	شمال سيناء
South Sinai	-	100.0	318	70	248	-	-	-	318	70	248	جنوب سيناء

جدول رقم (٥٤) التوزيع النسبي لاعداد المقيدين بالتعليم الثانوى الزراعى وفقاً لشعب التخصص والنوع للعام الدراسى ٢٠١٨/٢٠١٩

Table (54) Relative Distribution of the Number of Enrolled students in Secondary Agricultural Education according to Specialization devisions and Gender for the Academic Year 2018/2019

Statement	%			Numbers الأعداد			البيان
	Total / جملة	Femal / اناث	Male / ذكور	Total / جملة	Femal / اناث	Male / ذكور	
Total	100	15.2	84.8	225481	34218	191263	الإجمالى
Animal Production	10.2	10.6	89.4	23021	2448	20573	الإنتاج الحيوانى
Food processing	12.8	28.5	71.5	28947	8240	20707	التصنيع الغذائى
Agricultural mechanization and land reclamation	7.1	13.1	86.9	15958	2094	13864	الميكنة الزراعية وإستصلاح الاراضى
Crops	10.9	8.8	91.2	24673	2175	22498	المحاصيل
Preparation of field teachers and laboratory plants	25.6	13.5	86.5	57782	7774	50008	إعداد معلمى المجال وإمناء المعامل
public Division	33.3	15.3	84.7	75100	11487	63613	شعبة عامة

Table (55) No. of enrolled in agricultural secondary education according to specialization divisions and governorate for the academic year 2018/2019

Statement	الإجمالى Total	شعبة عامة General Division	إعداد معلمى المجال وإمناءالمعامل Preparation of field teachers and laboratory plants	الخاصيل Crops	الميكنة الزراعية واستصلاح الأراضى Agricultural mechanization and land reclamation	التصنيع الغذائى Food processing	الإنتاج الحيوانى Animal Production	البيان
Total	225481	75100	57782	24673	15958	28947	23021	الإجمالى
Alexandria	5363	3013	433	183	386	736	612	الإسكندرية
Port Said	754	342	-	128	-	223	61	بورسعيد
Sues	761	319	50	109	-	221	62	السويس
Damietta	1894	940	94	99	84	566	111	دمياط
Dakahlia	10181	2969	3783	705	489	1256	979	الدقهلية
Sharkia	14121	5490	2973	1619	938	1744	1357	الشرقية
Kalyubia	15317	5112	7032	595	259	1629	690	القليوبية
Kafr EL-sheikh	12933	4314	1826	1535	1122	2318	1818	كفر الشيخ
Gharbia	8798	3876	1104	773	699	1175	1171	الغربية
Menoufia	8091	3598	828	1083	332	1553	697	المنوفية
Behera	15294	6102	1673	2880	1011	1827	1801	البحيرة
Ismailia	9804	3793	1405	1219	1041	1132	1214	الإسماعيلية
Giza	5511	1400	669	292	230	2449	471	الجيزة
Beni-Suef	12841	6640	1221	1292	999	1202	1487	بنى سويف
Fayoum	12839	2064	5448	1689	930	1569	1139	الفيوم
Menia	31642	6144	13481	3425	2360	2704	3528	المنيا
Asyout	15704	4391	6578	1052	924	1277	1482	أسيوط
Suhag	7313	2301	1839	877	673	720	903	سوهاج
Qena	21032	7177	4413	2586	1922	2560	2374	قنا
Luxor	5473	2611	147	697	500	1208	310	الأقصر
Aswan	4317	1236	1536	464	305	308	468	أسوان
Red Sea	42	-	17	25	-	-	-	البحر الاحمر
ElWdi El Gidid	2291	737	603	159	471	198	123	الوادى الجديد
Matrouh	1589	298	233	1058	-	-	-	مطروح
North Sinai	1258	129	352	118	227	269	163	شمال سيناء
South Sinai	318	104	44	11	56	103	-	جنوب سيناء

**ثالثاً : أعداد خريجي التعليم الفني وفقاً لنظام التعليم
(٣ , ٥ سنوات) وشعب التخصص**


Third: Number of technical education graduates according to education system (3, 5) years) and specialization divisions

Table (56) No. of graduates of industrial secondary education according to education, system governorate and gender for the academic year 2018/2019

Statement	%		Total الإجمالي			years 5 system نظام ٥ سنوات			years 3 system نظام ٣ سنوات			البيان
	نظام ٥ سنوات years 5 system	نظام ٣ سنوات years 3 system	Total جملة	اناث/ Femal	ذكور/ Male	جملة/ Total	اناث/ Femal	ذكور/ Male	جملة/ Total	اناث/ Femal	ذكور/ Male	
Total	2.6	97.4	257865	97527	160338	6695	1049	5646	251170	96478	154692	الإجمالي
Cairo	8.5	91.5	18500	6231	12269	1569	246	1323	16931	5985	10946	القاهرة
Alexandria	9.7	90.3	9714	2545	7169	943	-	943	8771	2545	6226	الإسكندرية
Port Said	8.8	91.2	2071	546	1525	182	4	178	1889	542	1347	بور سعيد
Sues	12.4	87.6	4186	1736	2450	517	124	393	3669	1612	2057	السويس
Damietta	1.9	98.1	5239	2041	3198	98	-	98	5141	2041	3100	دمياط
Dakahlia	2.2	97.8	20821	9712	11109	450	184	266	20371	9528	10843	الدقهلية
Sharkia	2.7	97.3	21622	9675	11947	590	108	482	21032	9567	11465	الشرقية
Kalyubia	1.1	98.9	18779	6156	12623	206	-	206	18573	6156	12417	القليوبية
Kafr EL-sheikh	3.2	96.8	7720	2418	5302	248	-	248	7472	2418	5054	كفر الشيخ
Gharbia	2.1	97.9	11721	4417	7304	243	159	84	11478	4258	7220	الغربية
Menoufia	2.7	97.3	11226	4085	7141	303	56	247	10923	4029	6894	المنوفية
Behera	0.6	99.4	22497	9875	12622	128	-	128	22369	9875	12494	البحيرة
Ismailia	2.9	97.1	4481	1856	2625	130	-	130	4351	1856	2495	الإسماعيلية
Giza	0.4	99.6	15014	3943	11071	62	4	58	14952	3939	11013	الجيزة
Beni-Suef	0.7	99.3	6615	3268	3347	45	-	45	6570	3268	3302	بنى سويف
Fayoum	2.0	98.0	12544	4682	7862	255	-	255	12289	4682	7607	الفيوم
Menia	0.6	99.4	16277	8005	8272	90	-	90	16187	8005	8182	المنيا
Asyout	-	100.0	7751	2342	5409	-	-	-	7751	2342	5409	أسيوط
Suhag	1.8	98.2	14407	4711	9696	261	115	146	14146	4596	9550	سوهاج
Qena	=	100.0	10019	3846	6173	3	-	3	10016	3846	6170	قنا
Luxor	-	100.0	3598	1270	2328	-	-	-	3598	1270	2328	الأقصر
Aswan	3.2	96.8	7364	2759	4605	237	46	191	7127	2713	4414	أسوان
Rad Sea	4.0	96.0	1383	457	926	55	3	52	1328	454	874	البحر الأحمر
ElWdi El Gidid	-	100.0	680	216	464	-	-	-	680	216	464	الوادى الجديد
Matrouh	-	100.0	1043	100	943	-	-	-	1043	100	943	مطروح
North Sinai	3.7	96.3	2154	542	1612	80	-	80	2074	542	1532	شمال سيناء
South Sinai	-	100	439	93	346	-	-	-	439	93	346	جنوب سيناء

التوزيع النسبي لأعداد خريجي التعليم الثانوي الصناعي وفقاً لنظام التعليم للعام الدراسي ٢٠١٩/٢٠١٨

Percentage graduates of industrial secondary education distribution according to education system for the academic year 2018/2019



جدول رقم (٥٧) التوزيع النسبي لأعداد خريجي التعليم الثانوي الصناعي وفقاً لشعب التخصص والنوع للعام الدراسي ٢٠١٨/٢٠١٩

Table (57) Relative Distribution of Secondary Industrial Education Graduates According to the People of Specialization division and Gender for the Academic Year 2018/2019

Statement	%			Numbers الأعداد			البيان
	Total / جملة	Femal / اناث	Male / ذكور	Total / جملة	Femal / اناث	Male / ذكور	
Total	100	37.8	62.2	257865	97527	160338	الإجمالي
Architecture	11.0	-	100	28462	-	28462	المعمارية
electrical	22.6	35.7	64.3	58360	20807	37553	الكهربائية
Decorative	14.8	62.3	37.7	38227	23809	14418	الزخرفية
Histology	19.5	88.9	11.1	50317	44708	5609	النسيجية
Mechanical	11.3	9.1	90.9	29126	2657	26469	الميكانيكية
Metal Industries	1.7	12.0	88.0	4315	519	3796	الصناعات المعدنية
Wood	3.8	0.1	99.9	9855	5	9850	الخشبية
Electronic	0.6	16.6	83.4	1631	271	1360	الإلكترونية
Cooling and adaptation	8.3	22.0	78.0	21442	4726	16716	التبريد والتكيف
Vehicles	5.7	0.2	99.8	14712	25	14687	المركبات
Navy	0.5	-	100.0	1418	-	1418	البحرية

التوزيع النسبي لأعداد خريجي التعليم الثانوي الصناعي وفقاً للنوع للعام الدراسي ٢٠١٨/٢٠١٩

Percentage Distribution of the Number of Industrial Secondary Education Graduates by gender for the Academic Year 2018/2019

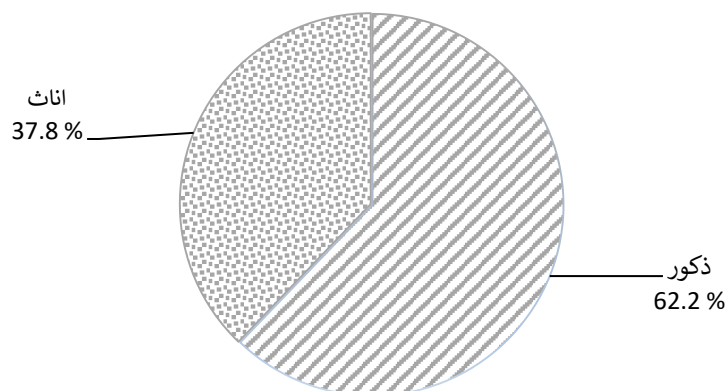


Table (58) No. of secondary industrial education graduates according to specialization Division and governorate for the academic year 2018/2019

Statement	Total الإجمالى	البحرية Navy	المركبات Vehicles	التبريد والتكييف Cooling and adaptation	الالكترونية Electronic	الخشبية Wood	الصناعات المعدنية Metal Industries	الميكانيكية Mechanical	النسيجية Histology	الزخرفية Decorative	الكهربائية electrical	المعمارية Architecture	البيان
Total	257865	1418	14712	21442	1631	9855	4315	29126	50317	38227	58360	28462	الإجمالى
Cairo	18500	44	732	1798	249	677	699	2616	2665	2200	4756	2064	القاهرة
Alexandria	9714	260	388	612	243	277	151	1718	1495	877	2716	977	الإسكندرية
Port Said	2071	236	49	156	106	72	102	229	316	188	406	211	بور سعيد
Sues	4186	156	258	135	23	142	0	464	593	764	1414	237	السويس
Damietta	5239	109	255	322	0	326	302	398	1179	966	1084	298	دمياط
Dakahlia	20821	213	1075	1065	52	495	216	1797	4967	4089	5166	1686	الدقهلية
Sharkia	21622	23	1437	3318	347	392	146	2662	4569	1827	4191	2710	الشرقية
Kalyubia	18779	0	1300	1673	31	664	351	3029	3317	1485	5154	1775	القليوبية
Kafr EL-sheikh	7720	0	927	430	93	202	150	1009	976	1079	1911	943	كفر الشيخ
Gharbia	11721	0	828	712	31	363	246	1054	3415	807	2476	1789	الغربية
Menoufia	11226	0	276	1080	89	166	0	1323	2317	1074	2770	2131	المنوفية
Behera	22497	54	1280	1391	0	692	725	2313	5124	2493	4877	3548	البحيرة
Ismailia	4481	125	489	514	147	97	0	505	502	352	1364	386	الإسماعيلية
Giza	15014	0	450	1703	80	499	687	2589	2087	2150	3878	891	الجيزة
Beni-Suef	6615	0	443	725	0	124	63	311	1307	1145	1791	706	بنى سويف
Fayoum	12544	0	1422	882	0	489	0	1392	2550	2341	1985	1483	الفيوم
Menia	16277	0	982	912	30	517	0	1973	4039	5263	2064	497	المنيا
Asyout	7751	0	385	450	0	1064	147	615	1452	1069	1553	1016	أسيوط
Suhag	14407	0	654	1265	18	756	250	676	2438	2549	3215	2586	سوهاج
Qena	10019	0	290	861	21	499	0	896	2119	2416	1746	1171	قنا
Luxor	3598	66	14	203	0	571	0	233	776	758	752	225	الأقصر
Aswan	7364	12	263	699	52	498	31	788	1450	1589	1450	532	أسوان
Red Sea	1383	50	157	97	19	17	0	145	237	210	451	0	البحر الأحمر
ElWdi El Gidid	680	0	39	70	0	19	0	29	102	131	113	177	الوادى الجديد
Matrouh	1043	0	72	138	0	71	0	125	75	72	302	188	مطروح
North Sinai	2154	41	201	154	0	137	49	179	212	298	664	219	شمال سيناء
South Sinai	439	29	46	77	0	29	0	58	38	35	111	16	جنوب سيناء

٧٩

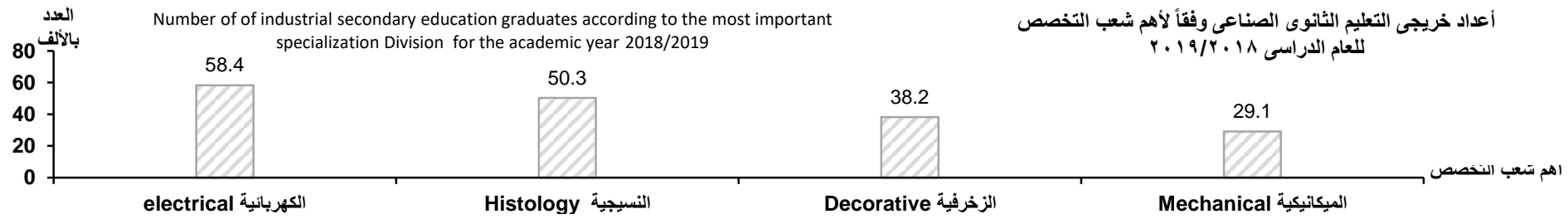


Table (59) No. of secondary education graduates public according to education system, governorate and gender for the academic year 2018/2019

Statement	%		الإجمالى Total			نظام ٥ سنوات years 5 system			نظام ٣ سنوات years 3 system			البيان
	نظام ٥ سنوات years 5 system	نظام ٣ سنوات years 3 system	Total / جملة	اناث/ Femal	ذكور/ Male	Total / جملة	اناث/ Femal	ذكور/ Male	Total / جملة	اناث/ Femal	ذكور/ Male	
Total	2.3	97.7	192678	120545	72133	4484	2523	1961	188194	118022	70172	الإجمالى
Cairo	2.7	97.3	17013	10258	6755	457	265	192	16556	9993	6563	القاهرة
Alexandria	3.0	97.0	8108	5545	2563	244	189	55	7864	5356	2508	الإسكندرية
Port Said	9.8	90.2	1232	973	259	121	6	115	1111	967	144	بور سعيد
Sues	20.0	80.0	1062	645	417	212	134	78	850	511	339	السويس
Damietta	1.8	98.2	2581	1898	683	46	38	8	2535	1860	675	دمياط
Dakahlia	1.3	98.7	8823	4371	4452	118	67	51	8705	4304	4401	الدقهلية
Sharkia	0.6	99.4	20361	10931	9430	120	68	52	20241	10863	9378	الشرقية
Kalyubia	3.4	96.6	9985	8642	1343	340	233	107	9645	8409	1236	القليوبية
Kafr EL-sheikh	-	100.0	10583	5878	4705	-	-	-	10583	5878	4705	كفر الشيخ
Gharbia	2.5	97.5	8442	5935	2507	213	118	95	8229	5817	2412	الغربية
Menoufia	4.0	96.0	8033	5157	2876	323	228	95	7710	4929	2781	المنوفية
Behera	0.5	99.5	6832	5282	1550	31	21	10	6801	5261	1540	البحيرة
Ismailia	5.5	94.5	2455	1549	906	134	103	31	2321	1446	875	الإسماعيلية
Giza	2.2	97.8	21601	10667	10934	476	267	209	21125	10400	10725	الجيزة
Beni-Suef	4.2	95.8	4376	3522	854	185	123	62	4191	3399	792	بنى سويف
Fayoum	2.8	97.2	5597	3723	1874	158	74	84	5439	3649	1790	الفيوم
Menia	3.1	96.9	9196	7371	1825	286	34	252	8910	7337	1573	المنيا
Asyout	2.1	97.9	10199	7100	3099	213	135	78	9986	6965	3021	أسيوط
Suhag	1.6	98.4	19194	10587	8607	302	104	198	18892	10483	8409	سوهاج
Qena	1.5	98.5	6875	4400	2475	106	77	29	6769	4323	2446	قنا
Luxor	-	100.0	2959	2023	936	-	-	-	2959	2023	936	الأقصر
Aswan	6.3	93.7	3860	2621	1239	244	156	88	3616	2465	1151	أسوان
Red Sea	35.7	64.3	434	292	142	155	83	72	279	209	70	البحر الأحمر
ElWdi El Gidid	-	100.0	224	125	99	-	-	-	224	125	99	الوادى الجديد
Matrouh	-	100.0	1125	254	871	-	-	-	1125	254	871	مطروح
North Sinai	-	100.0	1286	685	601	-	-	-	1286	685	601	شمال سيناء
South Sinai	-	100.0	242	111	131	-	-	-	242	111	131	جنوب سيناء

التوزيع النسبى لأعداد خريجي التعليم الثانوى التجارى العام لنظام التعليم للعام الدراسى ٢٠١٨/٢٠١٩

Percentage Distribution of Number of Commercial Secondary Education Graduates public According to the Education System for the Academic Year 2018/2019

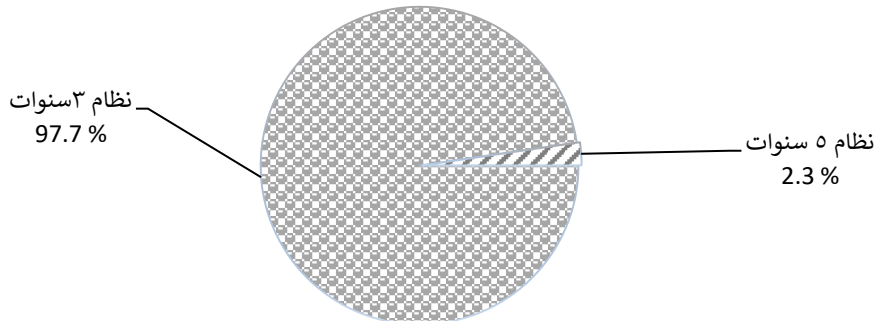


Table (60) No. of Secondary Commercial Education Graduates (public) according to specialization division, governorater for the academic year 2018/2019

Statement	Total الإجمالى	شئون فندقية	General شعبة عامة Division	موانى وخدمات بحرية Ports and marine services	إدارة وسكرتارية Management and secretarial	تسويق وسوق مال ومصارف Marketing and financial market and banks	تأمينات Insurance	شئون قانونية Legal Affairs	البيان
Total	192678	2500	2342	166	66542	51812	22372	46944	الإجمالى
Cairo	17013	353	120	22	5650	6241	2580	2047	القاهرة
Alexandria	8108	110	134	24	3328	2213	1596	703	الإسكندرية
Port Said	1232	48	49	24	408	394	183	126	بور سعيد
Sues	1062	97	55	60	237	272	164	177	السويس
Damietta	2581	31	15	-	809	735	469	522	دمياط
Dakahlia	8823	97	21	-	4269	3146	201	1089	الدقهلية
Sharkia	20361	67	-	-	4760	6161	590	8783	الشرقية
Kalyubia	9985	189	154	-	2138	3126	647	3731	القليوبية
Kafr EL-sheikh	10583	-	-	-	3570	2594	774	3645	كفر الشيخ
Gharbia	8442	108	111	-	2820	2119	1307	1977	الغربية
Menoufia	8033	210	113	-	2645	2159	1286	1620	المنوفية
Behera	6832	11	20	-	2817	1645	556	1783	البحيرة
Ismailia	2455	76	22	36	822	703	274	522	الإسماعيلية
Giza	21601	230	752	-	6654	7195	2014	4756	الجيزة
Beni-Suef	4376	91	94	-	956	979	797	1459	بنى سويف
Fayoum	5597	100	58	-	2375	827	348	1889	الفيوم
Menia	9196	127	159	-	2221	1950	2226	2513	المنيا
Asyout	10199	142	71	-	3251	2562	2123	2050	أسيوط
Suhag	19194	161	141	-	9773	3456	2084	3579	سوهاج
Qena	6875	-	106	-	1999	1672	1467	1631	قنا
Luxor	2959	-	-	-	1062	704	609	584	الأقصر
Aswan	3860	174	70	-	2481	248	-	887	أسوان
Red Sea	434	78	77	-	145	117	17	-	البحر الأحمر
ElWdi El Gidid	224	-	-	-	66	68	24	66	الوادى الجديد
Matrouh	1125	-	-	-	393	297	-	435	مطروح
North Sinai	1286	-	-	-	850	79	36	321	شمال سيناء
South Sinai	242	-	-	-	43	150	-	49	جنوب سيناء

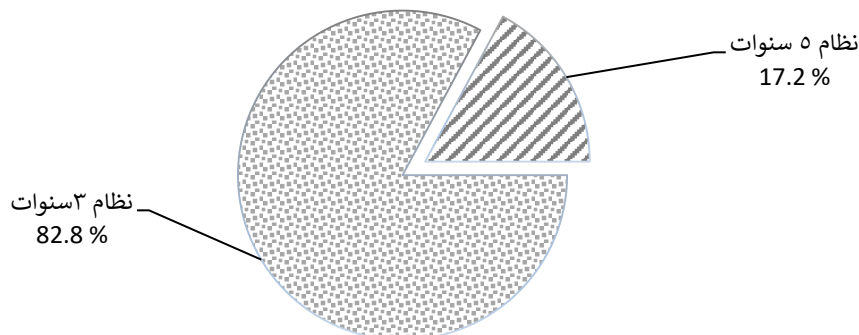
جدول رقم (٦١) أعداد خريجي التعليم الثانوى التجارى الفندقى وفقاً لنظام التعليم والحفاظة والنوع للعام الدراسى ٢٠١٨/٢٠١٩

Table (61) No. of secondary education graduates hotel according to education system, governorate and gender for the academic year 2018/2019

Statement	%		الإجمالى Total			نظام ٥ سنوات years 5 system			نظام ٣ سنوات years 3 system			البيان
	نظام ٥ سنوات years 5 system	نظام ٣ سنوات years 3 system	جمله / Total	اناث / Femal	ذكور / Male	جمله / Total	اناث / Femal	ذكور / Male	جمله / Total	اناث / Femal	ذكور / Male	
Total	17.2	82.8	19268	6724	12544	3307	1078	2229	15961	5646	10315	الإجمالى
Cairo	4.3	95.7	4316	1570	2746	186	68	118	4130	1502	2628	القاهرة
Alexandria	17.5	82.5	821	305	516	144	71	73	677	234	443	الإسكندرية
Port Said	-	100.0	130	30	100	-	-	-	130	30	100	بور سعيد
Sues	75.6	24.4	135	72	63	102	59	43	33	13	20	السويس
Damietta	28.3	71.7	127	58	69	36	20	16	91	38	53	دمياط
Dakahlia	40.6	59.4	601	168	433	244	66	178	357	102	255	الدقهلية
Sharkia	-	100.0	79	56	23	-	-	-	79	56	23	الشرقية
Kalyubia	14.3	85.7	3897	1294	2603	556	143	413	3341	1151	2190	القليوبية
Kafr EL-sheikh	40.6	59.4	389	110	279	158	40	118	231	70	161	كفر الشيخ
Gharbia	9.5	90.5	1167	363	804	111	44	67	1056	319	737	الغربية
Menoufia	25.5	74.5	286	112	174	73	24	49	213	88	125	المنوفية
Behera	-	100.0	86	-	86	-	-	-	86	-	86	البحيرة
Ismailia	-	100.0	77	47	30	-	-	-	77	47	30	الإسماعيلية
Giza	15.4	84.6	4015	1378	2637	619	208	411	3396	1170	2226	الجيزة
Beni-Suef	-	100.0	110	49	61	-	-	-	110	49	61	بنى سويف
Fayoum	32.5	67.5	471	73	398	153	24	129	318	49	269	الفيوم
Menia	50.7	49.3	207	139	68	105	37	68	102	102	-	المنيا
Asyout	58.6	41.4	174	23	151	102	19	83	72	4	68	أسيوط
Suhag	78.7	21.3	409	79	330	322	57	265	87	22	65	سوهاج
Qena	-	100.0	268	93	175	-	-	-	268	93	175	قنا
Luxor	40.0	60.0	547	331	216	219	131	88	328	200	128	الأقصر
Aswan	49.2	50.8	246	97	149	121	45	76	125	52	73	أسوان
Red Sea	5.0	95.0	516	226	290	26	16	10	490	210	280	البحر الأحمر
ElWdi El Gidid	-	-	-	-	-	-	-	-	-	-	-	الوادى الجديد
Matrouh	-	100.0	76	24	52	-	-	-	76	24	52	مطروح
North Sinai	33.3	66.7	90	16	74	30	6	24	60	10	50	شمال سيناء
South Sinai	-	100.0	28	11	17	-	-	-	28	11	17	جنوب سيناء

التوزيع النسبى لأعداد خريجي التعليم الثانوى التجارى الفندقى وفقاً لنظام التعليم للعام الدراسى ٢٠١٨/٢٠١٩

Percentage Distribution of Number of Commercial Secondary Education Graduates Hotel According to the Education System for the Academic Year 2018/2019



جدول رقم (٦٢) أعداد خريجي التعليم الثانوى التجارى الفندقى وفقاً لشعب التخصص والمحافظة للعام الدراسى ٢٠١٨/٢٠١٩

Table (62) No. of secondary commercial education graduates (hotel) according to specialization division, governorate for the academic year 2018/2019

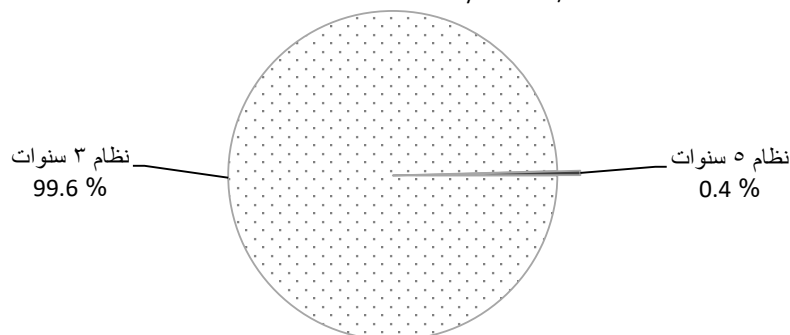
Statement	الإجمالى Total	خدمات وإرشاد سياحى Touristic services and guidance	إشراف داخلى Internal supervision	مطعم Resturant	مطبخ kitchen	البيان
Total	19268	2790	1907	6925	7646	الإجمالى
Cairo	4316	828	315	1741	1432	القاهرة
Alexandria	821	191	22	342	266	الإسكندرية
Port Said	130	19	14	57	40	بور سعيد
Sues	135	-	15	83	37	السويس
Damietta	127	-	43	38	46	دمياط
Dakahlia	601	-	129	280	192	الدقهلية
Sharkia	79	20	20	19	20	الشرقية
Kalyubia	3897	632	158	1096	2011	القليوبية
Kafr EL-sheikh	389	-	110	183	96	كفر الشيخ
Gharbia	1167	189	100	359	519	الغربية
Menoufia	286	-	51	104	131	المنوفية
Behera	86	-	26	33	27	البحيرة
Ismailia	77	13	30	21	13	الإسماعيلية
Giza	4015	816	108	1473	1618	الجيزة
Beni-Suef	110	14	-	58	38	بنى سويف
Fayoum	471	-	175	131	165	الفيوم
Menia	207	-	64	80	63	المنيا
Asyout	174	-	54	65	55	اسيوط
Suhag	409	-	99	178	132	سوهاج
Qena	487	-	258	134	95	قنا
Luxor	449	25	64	144	216	الأقصر
Aswan	151	23	-	57	71	أسوان
Red Sea	490	-	26	181	283	البحر الأحمر
Matrouh	106	20	11	34	41	مطروح
North Sinai	60	-	15	22	23	شمال سيناء
South Sinai	28	-	-	12	16	جنوب سيناء

Table (63) No. of agricultural secondary education graduates according to education system, governorate and gender for the academic year 2018/2019

Statement	%		Total الإجمالى			years 5 system نظام ٥ سنوات			years 3 system نظام ٣ سنوات			البيان
	نظام ٥ سنوات years 5 system	نظام ٣ سنوات years 3 system	Total / جملة	اناث/ Femal	ذكور/ Male	جملة/ Total	اناث/ Femal	ذكور/ Male	جملة/ Total	اناث/ Femal	ذكور/ Male	
	Total	0.4	99.6	59081	10655	48426	256	30	226	58825	10625	
Alexandria	-	100.0	1097	102	995	-	-	-	1097	102	995	الإسكندرية
Port Said	-	100.0	262	63	199	-	-	-	262	63	199	بور سعيد
Sues	-	100.0	324	75	249	-	-	-	324	75	249	السويس
Damietta	-	100.0	470	258	212	-	-	-	470	258	212	دمياط
Dakahlia	-	100.0	1904	527	1377	-	-	-	1904	527	1377	الدقهلية
Sharkia	-	100.0	4731	2280	2451	-	-	-	4731	2280	2451	الشرقية
Kalyubia	2.7	97.3	3688	56	3632	98	29	69	3590	27	3563	القليوبية
Kafr EL-sheikh	0.4	99.6	4155	2407	1748	16	1	15	4139	2406	1733	كفر الشيخ
Gharbia	-	100.0	2416	1126	1290	-	-	-	2416	1126	1290	الغربية
Menoufia	-	100.0	2194	806	1388	-	-	-	2194	806	1388	المنوفية
Behera	-	100.0	3113	129	2984	-	-	-	3113	129	2984	البحيرة
Ismailia	5.7	94.3	2013	490	1523	115	-	115	1898	490	1408	الإسماعيلية
Giza	-	100.0	1730	426	1304	-	-	-	1730	426	1304	الجيزة
Beni-Suef	-	100.0	2373	-	2373	-	-	-	2373	-	2373	بنى سويف
Fayoum	-	100.0	2780	-	2780	-	-	-	2780	-	2780	الفيوم
Menia	-	100.0	6922	-	6922	-	-	-	6922	-	6922	المنيا
Asyout	-	100.0	6425	989	5436	-	-	-	6425	989	5436	أسيوط
Suhag	-	100.0	1937	88	1849	-	-	-	1937	88	1849	سوهاج
Qena	0.4	99.6	6223	271	5952	23	-	23	6200	271	5929	قنا
Luxor	-	100.0	2134	158	1976	-	-	-	2134	158	1976	الأقصر
Aswan	0.5	99.5	815	31	784	4	-	4	811	31	780	أسوان
Red sea	-	100.0	14	-	14	-	-	-	14	-	14	البحر الأحمر
ElWdi El Gidid	-	100.0	570	219	351	-	-	-	570	219	351	الوادى الجديد
Matrouh	-	100.0	311	79	232	-	-	-	311	79	232	مطروح
North Sinai	-	100.0	368	48	320	-	-	-	368	48	320	شمال سيناء
South Sinai	-	100.0	112	27	85	-	-	-	112	27	85	جنوب سيناء

التوزيع النسبى لأعداد خريجي التعليم الثانوى الزراعى وفقاً لنظام التعليم للعام الدراسى ٢٠١٨/٢٠١٩

Relative distribution of number of of agricultural secondary education graduates according to education system for the academic year 2018/2019



جدول رقم (٦٤) أعداد خريجي التعليم الثانوى الزراعى وفقاً لشعب التخصص والمحافظه والنوع للعام الدراسى ٢٠١٨/٢٠١٩

Table (64) No. of agricultural secondary education graduates according to specialization dividion, governorate and gender for the academic year 2018/2019

Statement	الإجمالي Total			إعداد معلمى المجال وأمناء المعامل Preparation of field teachers and laboratory secretaries			محاصيل Crops			مبينة زراعية واستصلاح أراضى Agricultural Mechanization and Land Reclamation			تصنيع غذائى Agricultural processing			إنتاج حيوانى animal production			البيان
	جملة/ Total	اناث/ Femal	ذكور/ Male	جملة/ Total	اناث/ Femal	ذكور/ Male	جملة/ Total	اناث/ Femal	ذكور/ Male	جملة/ Total	اناث/ Femal	ذكور/ Male	جملة/ Total	اناث/ Femal	ذكور/ Male	جملة/ Total	اناث/ Femal	ذكور/ Male	
	Total	59081	10655	48426	8773	2392	6381	13192	1382	11810	8061	1007	7054	16079	4401	11678	12976	1473	
Alexandria	1097	102	995	165	46	119	82	-	82	124	-	124	347	56	291	379	-	379	الإسكندرية
Port Said	262	63	199	5	-	5	62	-	62	2	-	2	124	63	61	69	-	69	بور سعيد
Sues	324	75	249	-	-	-	77	-	77	-	-	-	212	75	137	35	-	35	السويس
Damietta	470	258	212	37	23	14	34	21	13	41	41	-	313	173	140	45	-	45	دمياط
Dakahlia	1904	527	1377	391	175	216	406	46	360	202	35	167	561	232	329	344	39	305	الدقهلية
Sharkia	4731	2280	2451	802	442	360	1096	443	653	545	266	279	1249	758	491	1039	371	668	الشرقية
Kalyubia	3688	56	3632	602	-	602	618	-	618	251	-	251	1245	53	1192	972	3	969	القليوبية
Kafr EL-sheikh	4155	2407	1748	699	501	198	897	379	518	523	344	179	1103	592	511	933	591	342	كفر الشيخ
Gharbia	2416	1126	1290	517	318	199	360	97	263	347	118	229	633	367	266	559	226	333	الغربية
Menoufia	2194	806	1388	354	223	131	503	37	466	88	-	88	872	482	390	377	64	313	المنوفية
Behera	3113	129	2984	392	65	327	1013	6	1007	333	8	325	623	44	579	752	6	746	البحيرة
Ismailia	2013	490	1523	219	77	142	686	10	676	193	1	192	543	402	141	372	-	372	الإسماعيلية
Giza	1730	426	1304	205	75	130	264	59	205	209	64	145	643	214	429	409	14	395	الجيزة
Beni-Suef	2373	-	2373	398	-	398	495	-	495	367	-	367	461	-	461	652	-	652	بنى سويف
Fayoum	2780	-	2780	328	-	328	769	-	769	323	-	323	1073	-	1073	287	-	287	الفيوم
Menia	6922	-	6922	1576	-	1576	1443	-	1443	1054	-	1054	1288	-	1288	1561	-	1561	المنيا
Asyout	6425	989	5436	1027	265	762	1490	115	1375	876	45	831	1362	413	949	1670	151	1519	أسيوط
Suhag	1937	88	1849	334	29	305	405	29	376	366	-	366	362	30	332	470	-	470	سوهاج
Qena	6223	271	5952	540	79	461	1232	2	1230	1317	-	1317	1603	190	1413	1531	-	1531	قنا
Luxor	2134	158	1976	29	15	14	551	19	532	368	-	368	996	124	872	190	-	190	الأقصر
Aswan	815	31	784	54	19	35	195	-	195	212	-	212	176	12	164	178	-	178	أسوان
Red sea	14	-	14	-	-	-	14	-	14	-	-	-	-	-	-	-	-	-	البحر الأحمر
ElWdi El Gidid	570	219	351	99	40	59	137	31	106	184	65	119	83	83	-	67	-	67	الوادى الجديد
Matrouh	311	79	232	-	-	-	311	79	232	-	-	-	-	-	-	-	-	-	مطروح
North Sinai	368	48	320	-	-	-	42	7	35	87	12	75	154	21	133	85	8	77	شمال سيناء
South Sinai	112	27	85	-	-	-	10	2	8	49	8	41	53	17	36	-	-	-	جنوب سيناء

الفصل السادس

أعداد المعاهد - الفصول - التلاميذ - المدرسين بالتعليم الأزهرى

للعام الدراسى ٢٠١٨/٢٠١٩

Chapter six

Number of Institutes, Classes, students, Teachers Al Azhar
Educational during 2018/2019

أولاً : أعداد المعاهد - الفصول - التلاميذ - المدرسين وفقاً للمحافظة والنوع

First: Numbers of Institutes Classes Students Teachers according to
governorate and gender

جدول رقم (٦٥) أعداد المعاهد والفصول والتلاميذ والمدرسين لمرحلة ما قبل الإبتدائي الأزهرى وفقاً للمحافظة والنوع للعام الدراسى ٢٠١٨/٢٠١٩

Table (65) No. of Institutes, Classes, Students and Teachers for pre-primary Al-Azhari accordance governorate and gender for the academic year 2018/2019

Statement	%		No. of teacher اعداد المدرسين			No. of students أعداد التلاميذ			اعداد الفصول No. of classes	اعداد المعاهد No. Of Institutes	البيان
	المدرسين teacher	التلاميذ students	جملة/ Total	اناث/ Femal	ذكور/ Male	جملة/ Total	اناث/ Femal	ذكور/ Male			
Total	100	100	2982	2896	86	90314	44307	46007	3121	1232	الإجمالي
Cairo	33.7	19.5	1004	981	23	17618	8982	8636	512	119	القاهرة
Alexandria	3.4	3.4	102	102	-	3063	1474	1589	72	23	الإسكندرية
Port Said	0.6	0.4	18	18	-	373	228	145	11	4	بور سعيد
Sues	1.2	1.5	37	37	-	1325	669	656	31	11	السويس
Damietta	2.6	2.8	78	78	-	2521	1272	1249	75	26	دمياط
Dakahlia	3.0	6.2	90	89	1	5630	2762	2868	265	116	الدقهلية
Sharkia	9.1	9.6	272	237	35	8669	4077	4592	308	142	الشرقية
Kalyubia	2.5	2.7	75	75	-	2472	1182	1290	81	36	القليوبية
Kafr EL-sheikh	0.1	1.2	4	4	-	1119	516	603	62	30	كفر الشيخ
Gharbia	4.8	3.5	144	139	5	3118	1558	1560	162	77	الغربية
Menoufia	4.8	4.1	144	144	-	3703	1798	1905	148	67	المنوفية
Behera	2.6	5.6	77	77	-	5056	2334	2722	195	99	البحيرة
Ismailia	2.4	2.0	71	69	2	1798	932	866	61	27	الإسماعيلية
Giza	10.1	6.9	300	294	6	6214	3159	3055	176	32	الجيزة
Beni-Suef	0.8	2.0	23	23	-	1793	857	936	60	29	بنى سويف
Fayoum	3.0	3.5	88	88	-	3155	1569	1586	91	39	الفيوم
Menia	1.7	3.8	51	51	-	3468	1677	1791	103	43	المنيا
Asyout	4.7	2.2	139	136	3	2005	951	1054	105	34	أسيوط
Suhag	2.3	5.4	69	69	-	4847	2398	2449	173	74	سوهاج
Qena	1.2	4.4	36	36	-	3949	1900	2049	135	60	قنا
Luxor	0.8	2.3	24	21	3	2036	1032	1004	89	44	الأقصر
Aswan	0.8	3.8	24	24	-	3444	1604	1840	64	27	أسوان
Red Sea	1.1	1.2	32	25	7	1069	502	567	28	9	البحر الأحمر
ElWdi El Gidid	1.1	0.4	34	34	-	346	176	170	35	18	الوادى الجديد
Matrouh	0.1	0.7	3	3	-	666	311	355	29	19	مطروح
North Sinai	0.7	0.4	22	22	-	365	173	192	25	15	شمال سيناء
South Sinai	0.7	0.5	21	20	1	492	214	278	25	12	جنوب سيناء

جدول رقم (٦٦) أعداد المعاهد والفصول والتلاميذ والمدرسين للمرحلة الابتدائية الأزهرية وفقاً للمحافظة والنوع للعام الدراسي ٢٠١٨/٢٠١٩

Table (66) No. of Institutes, Classes, Students and Teachers of the Azhar Primary Stage According to Governorate and Gender for the Academic Year 2018/2019

Statement	%		No. of teacher اعداد المدرسين			No. of students أعداد التلاميذ			اعداد الفصول No. of classes	اعداد المعاهد No. Of Institutes	البيان
	المدرسين teacher	التلاميذ students	جملة/ Total	اناث/ Femal	ذكور/ Male	جملة/ Total	اناث/ Femal	ذكور/ Male			
Total	100	100	75934	36550	39384	906240	429550	476690	29641	3613	الإجمالي
Cairo	7.2	7.6	5490	3643	1847	68952	35337	33615	1978	146	القاهرة
Alexandria	2.1	2.4	1606	1045	561	21820	10703	11117	573	56	الإسكندرية
Port Said	0.5	0.4	411	257	154	4017	2348	1669	124	15	بور سعيد
Sues	0.6	0.6	450	348	102	5476	2783	2693	153	16	السويس
Damietta	1.5	1.4	1144	675	469	12916	6203	6713	444	51	دمياط
Dakahlia	9.5	7.2	7176	4099	3077	65366	31045	34321	2484	321	الدقهلية
Sharkia	11.9	10.2	9061	4006	5055	92139	42068	50071	3283	435	الشرقية
Kalyubia	3.2	3.6	2408	1149	1259	32487	15552	16935	1030	132	القليوبية
Kafr EL-sheikh	5.3	4.1	4052	1620	2432	37292	16574	20718	1584	227	كفر الشيخ
Gharbia	9.6	5.9	7282	3775	3507	53872	25065	28807	2074	259	الغربية
Menoufia	5.1	3.5	3873	2101	1772	32139	15542	16597	1271	172	المنوفية
Behera	6.2	8.5	4712	1666	3046	77340	32846	44494	2310	282	البحيرة
Ismailia	1.4	1.5	1100	617	483	14005	6643	7362	569	85	الإسماعيلية
Giza	4.7	9.0	3584	2000	1584	81412	42603	38809	1855	161	الجيزة
Beni-Suef	2.0	3.1	1488	667	821	27863	12552	15311	838	114	بنى سويف
Fayoum	2.0	3.4	1501	466	1035	30567	14683	15884	823	98	الفيوم
Menia	3.2	4.6	2455	1076	1379	41586	19091	22495	1252	162	المنيا
Asyout	4.6	5.1	3510	1747	1763	46356	21360	24996	1363	140	أسيوط
Suhag	8.5	8.5	6449	2241	4208	77472	37008	40464	2375	278	سوهاج
Qena	4.1	4.5	3134	1261	1873	41128	19368	21760	1331	157	قنا
Luxor	1.6	1.3	1244	515	729	11796	5684	6112	435	56	الأقصر
Aswan	1.5	1.2	1160	523	637	11244	5095	6149	472	74	أسوان
Rad Sea	0.6	0.4	423	204	219	3201	1558	1643	118	16	البحر الأحمر
ElWdi El Gidid	0.6	0.2	476	264	212	1455	682	773	187	34	الوادي الجديد
Matrouh	0.8	0.9	624	213	411	8141	4059	4082	288	46	مطروح
North Sinai	0.8	0.4	643	220	423	4071	2064	2007	271	54	شمال سيناء
South Sinai	0.6	0.2	478	152	326	2127	1034	1093	156	26	جنوب سيناء

Table (67) No. of institutes, classes, students and teachers of Azhar preparatory stage of according to governorate and gender for the academic year 2018/2019

Statement	%		اعداد المدرسين			أعداد التلاميذ			اعداد الفصول No. of classes	اعداد المعاهد No. Of Institutes	البيان
	المدرسين teacher	التلاميذ students	جملة/ Total	اناث/ Femal	ذكور/ Male	جملة/ Total	اناث/ Femal	ذكور/ Male			
Total	100	100	45264	17726	27538	385359	173349	212010	13654	3437	الإجمالي
Cairo	7.4	5.8	3346	1975	1371	22289	11752	10537	758	138	القاهرة
Alexandria	2.0	1.8	912	499	413	6919	3145	3774	230	47	الإسكندرية
Port Said	0.4	0.4	196	114	82	1394	772	622	52	11	بور سعيد
Sues	0.4	0.4	174	123	51	1594	801	793	59	14	السويس
Damietta	1.8	1.4	816	348	468	5499	2682	2817	199	54	دمياط
Dakahlia	9.5	7.7	4308	1792	2516	29736	13994	15742	1204	344	الدقهلية
Sharkia	11.6	11.9	5253	1893	3360	46006	19888	26118	1636	448	الشرقية
Kalyubia	3.5	3.1	1592	617	975	11963	5530	6433	449	132	القليوبية
Kafr EL-sheikh	4.7	5.6	2134	774	1360	21646	8989	12657	730	166	كفر الشيخ
Gharbia	9.7	7.0	4383	1520	2863	27072	11998	15074	1036	241	الغربية
Menoufia	5.6	3.6	2543	1060	1483	13856	6543	7313	645	185	المنوفية
Behera	6.7	8.9	3036	1029	2007	34368	13585	20783	1026	222	البحيرة
Ismailia	1.4	1.5	616	335	281	5728	2457	3271	211	63	الإسماعيلية
Giza	3.9	7.2	1749	683	1066	27705	14856	12849	704	171	الجيزة
Beni-Suef	2.1	3.5	953	419	534	13585	5752	7833	393	107	بنى سويف
Fayoum	1.7	2.9	760	367	393	11008	5003	6005	324	86	الفيوم
Menia	2.9	3.8	1292	529	763	14710	6183	8527	569	159	المنيا
Asyout	3.6	4.2	1625	625	1000	16117	6870	9247	491	117	أسيوط
Suhag	9.3	9.7	4193	1224	2969	37477	16437	21040	1123	199	سوهاج
Qena	4.1	4.7	1865	510	1355	18046	7770	10276	596	140	قنا
Luxor	2.2	1.6	974	364	610	6357	3087	3270	265	69	الأقصر
Aswan	1.7	1.3	747	299	448	4939	1977	2962	247	76	أسوان
Red Sea	0.6	0.3	273	110	163	1071	515	556	73	22	البحر الأحمر
ElWdi El Gidid	0.7	0.3	297	146	151	1077	510	567	150	58	الوادى الجديد
Matrouh	0.7	0.6	312	114	198	2299	911	1388	134	44	مطروح
North Sinai	1.2	0.5	558	156	402	1900	890	1010	207	74	شمال سيناء
South Sinai	0.8	0.3	357	101	256	998	452	546	143	50	جنوب سيناء

جدول رقم (٦٨) أعداد المعاهد والفصول والتلاميذ والمدرسين للمرحلة الثانوية الأزهرية وفقاً للمحافظة والنوع للعام الدراسي ٢٠١٨/٢٠١٩

Table (68) No. of Institutes, Classes, Students and Teachers of Azhar High School According to Governorate and Gender for the Academic Year 2018/2019

Statement	%		No. of teacher اعداد المدرسين			No. of students أعداد التلاميذ			اعداد الفصول No. of classes	اعداد المعاهد No. Of Institutes	البيان
	المدرسين teacher	التلاميذ students	جملة/ Total	اناث/ Femal	ذكور/ Male	جملة/ Total	اناث/ Femal	ذكور/ Male			
Total	100	100	42726	15151	27575	354938	156986	197952	13116	2244	الإجمالي
Cairo	8.5	5.8	3626	1869	1757	20736	10961	9775	747	104	القاهرة
Alexandria	1.9	1.6	793	432	361	5697	2722	2975	174	28	الإسكندرية
Port Said	0.6	0.4	251	144	107	1467	832	635	56	10	بور سعيد
Sues	0.4	0.3	164	87	77	1165	618	547	49	11	السويس
Damietta	1.2	1.3	527	238	289	4773	2411	2362	207	37	دمياط
Dakahlia	10.4	8.6	4451	1763	2688	30665	14392	16273	1479	259	الدقهلية
Sharkia	12.2	14.4	5207	1611	3596	50986	21579	29407	1805	314	الشرقية
Kalyubia	3.6	2.8	1521	570	951	10084	4703	5381	419	74	القليوبية
Kafr EL-sheikh	5.5	7.4	2343	688	1655	26322	10932	15390	735	90	كفر الشيخ
Gharbia	10.4	6.7	4451	1550	2901	23830	10921	12909	1056	165	الغربية
Menoufia	6.2	3.7	2652	1046	1606	13048	5985	7063	730	129	المنوفية
Behera	5.8	7.7	2466	643	1823	27417	10452	16965	843	124	البحيرة
Ismailia	1.2	1.6	503	236	267	5829	2387	3442	199	37	الإسماعيلية
Giza	3.3	5.7	1397	493	904	20069	10519	9550	565	104	الجيزة
Beni-Suef	1.7	2.4	716	218	498	8682	3625	5057	286	63	بنى سويف
Fayoum	1.4	2.5	583	231	352	8832	3870	4962	231	45	الفيوم
Menia	2.5	3.4	1078	318	760	11974	4841	7133	423	84	المنيا
Asyout	3.6	3.2	1558	554	1004	11434	4925	6509	423	89	أسيوط
Suhag	7.3	9.1	3107	924	2183	32228	13832	18396	977	145	سوهاج
Qena	4.6	6.0	1964	461	1503	21425	8377	13048	648	100	قنا
Luxor	2.6	2.1	1130	333	797	7590	3591	3999	324	54	الأقصر
Aswan	1.9	1.4	810	276	534	4854	1936	2918	240	45	أسوان
Red Sea	0.8	0.3	352	140	212	966	507	459	92	22	البحر الأحمر
ElWdi El Gidid	0.6	0.3	243	109	134	1103	508	595	80	20	الوادي الجديد
Matrouh	0.4	0.4	185	29	156	1262	490	772	84	25	مطروح
North Sinai	0.8	0.5	328	110	218	1633	666	967	125	30	شمال سيناء
South Sinai	0.7	0.2	320	78	242	867	404	463	119	36	جنوب سيناء

Table (69) No. of students enrolled in Al-Azhari secondary according to division (scientific – literature – Islamic Division) and governorate for the academic year 2018/2019

Statement	%			Total الإجمالى			Islamic شعبة اسلامية Division			literary أدبى			scientific علمى			البيان
	اسلامية Islamic	أدبى literary	علمى scientific	Total / جمله	اناث/ Femal	ذكور/ Male	جمله/ Total	اناث/ Femal	ذكور/ Male	Total / جمله	Femal / اناث	ذكور/ Male	Total / جمله	اناث/ Femal	ذكور/ Male	
Total	0.0	66.5	33.5	354938	156986	197952	111	-	111	236013	104694	131319	118814	52292	66522	الإجمالى
Cairo	0.1	53.0	46.9	20736	10961	9775	20	-	20	10981	5926	5055	9735	5035	4700	القاهرة
Alexandria	-	56.3	43.7	5697	2722	2975	-	-	-	3209	1645	1564	2488	1077	1411	الإسكندرية
Port Said	-	66.6	33.4	1467	832	635	-	-	-	977	577	400	490	255	235	بور سعيد
Sues	-	59.0	41.0	1165	618	547	-	-	-	687	420	267	478	198	280	السويس
Damietta	-	56.2	43.8	4773	2411	2362	-	-	-	2682	1321	1361	2091	1090	1001	دمياط
Dakahlia	-	60.9	39.1	30665	14392	16273	-	-	-	18684	8676	10008	11981	5716	6265	الدقهلية
Sharkia	=	65.0	35.0	50986	21579	29407	22	-	22	33125	13868	19257	17839	7711	10128	الشرقية
Kalyubia	-	63.6	36.4	10084	4703	5381	-	-	-	6418	3177	3241	3666	1526	2140	القليوبية
Kafr EL-sheikh	-	61.9	38.1	26322	10932	15390	-	-	-	16291	6777	9514	10031	4155	5876	كفر الشيخ
Gharbia	-	53.4	46.6	23830	10921	12909	-	-	-	12733	5822	6911	11097	5099	5998	الغربية
Menoufia	-	62.2	37.8	13048	5985	7063	-	-	-	8112	3740	4372	4936	2245	2691	المنوفية
Behera	-	55.4	44.6	27417	10452	16965	-	-	-	15196	5663	9533	12221	4789	7432	البحيرة
Ismailia	-	77.4	22.6	5829	2387	3442	-	-	-	4510	1832	2678	1319	555	764	الإسماعيلية
Giza	-	66.3	33.7	20069	10519	9550	-	-	-	13298	7224	6074	6771	3295	3476	الجيزة
Beni-Suef	0.3	75.2	24.5	8682	3625	5057	23	-	23	6533	2738	3795	2126	887	1239	بنى سويف
Fayoum	-	78.0	22.0	8832	3870	4962	-	-	-	6892	3097	3795	1940	773	1167	الفيوم
Menia	-	81.7	18.3	11974	4841	7133	-	-	-	9778	4034	5744	2196	807	1389	المنيا
Asyout	0.1	82.9	17.0	11434	4925	6509	13	-	13	9475	4026	5449	1946	899	1047	أسيوط
Suhag	-	83.1	16.9	32228	13832	18396	-	-	-	26781	11902	14879	5447	1930	3517	سوهاج
Qena	-	76.5	23.5	21425	8377	13048	-	-	-	16394	6462	9932	5031	1915	3116	قنا
Luxor	0.1	72.0	27.9	7590	3591	3999	10	-	10	5464	2575	2889	2116	1016	1100	الأقصر
Aswan	0.5	73.1	26.4	4854	1936	2918	23	-	23	3548	1337	2211	1283	599	684	أسوان
Red Sea	-	65.5	34.5	966	507	459	-	-	-	633	337	296	333	170	163	البحر الأحمر
ElWdi El Gidid	-	79.1	20.9	1103	508	595	-	-	-	873	405	468	230	103	127	الوادى الجديد
Matrouh	-	75.8	24.2	1262	490	772	-	-	-	957	364	593	305	126	179	مطروح
North Sinai	-	70.1	29.9	1633	666	967	-	-	-	1145	473	672	488	193	295	شمال سيناء
South Sinai	-	73.5	26.5	867	404	463	-	-	-	637	276	361	230	128	102	جنوب سيناء

جدول رقم (٧٠) أعداد المعاهد والفصول والتلاميذ والمدرسين لمرحلة القراءات وفقاً للمحافظة والنوع للعام الدراسي ٢٠١٨/٢٠١٩

Table (70) No. of institutes, classes, students and teachers for kaart stage according to governorate and gender for the academic year 2018/2019

Statement	%		No. of teacher اعداد المدرسين			No. of students أعداد التلاميذ			اعداد الفصول No. of classes	اعداد المعاهد No. Of Institutes	البيان
	المدرسين teacher	التلاميذ students	جملة/ Total	اناث/ Femal	ذكور/ Male	جملة/ Total	اناث/ Femal	ذكور/ Male			
Total	100	100	1217	437	780	10299	5311	4988	739	126	الإجمالي
Cairo	6.3	12.9	77	24	53	1328	683	645	31	2	القاهرة
Alexandria	-	5.1	-	-	-	522	344	178	14	2	الإسكندرية
Port Said	-	1.0	-	-	-	104	69	35	16	2	بور سعيد
Sues	-	0.4	-	-	-	45	33	12	8	2	السويس
Damietta	0.7	2.2	8	5	3	228	112	116	16	2	دمياط
Dakahlia	15.4	7.9	187	61	126	816	422	394	89	16	الدقهلية
Sharkia	3.1	9.2	38	7	31	943	491	452	87	16	الشرقية
Kalyubia	-	3.9	-	-	-	401	127	274	16	2	القليوبية
Kafr EL-sheikh	1.4	2.8	17	-	17	285	116	169	15	2	كفر الشيخ
Gharbia	6.3	4.1	77	30	47	425	217	208	16	2	الغربية
Menoufia	2.0	5.0	24	10	14	514	216	298	28	6	المنوفية
Behera	10.4	7.0	126	44	82	719	242	477	37	5	البحيرة
Ismailia	-	2.3	-	-	-	238	158	80	21	4	الإسماعيلية
Giza	5.3	9.3	65	14	51	957	538	419	41	6	الجيزة
Beni-Suef	1.2	3.3	15	3	12	342	159	183	20	4	بنى سويف
Fayoum	3.7	5.7	45	17	28	582	314	268	19	3	الفيوم
Menia	7.5	4.5	91	30	61	466	264	202	38	6	المنيا
Asyout	9.0	2.3	109	44	65	239	122	117	40	7	أسيوط
Suhag	12.7	2.1	154	93	61	213	117	96	31	6	سوهاج
Qena	3.0	2.7	36	20	16	276	179	97	38	6	قنا
Luxor	4.9	1.3	60	19	41	133	93	40	28	5	الأقصر
Aswan	3.2	1.7	39	3	36	180	104	76	26	4	أسوان
Red Sea	1.3	0.9	16	4	12	93	63	30	17	4	البحر الأحمر
ElWdi El Gidid	1.0	0.1	12	-	12	11	-	11	7	3	الوادى الجديد
Matrouh	1.3	1.4	16	9	7	143	66	77	16	3	مطروح
North Sinai	0.2	0.8	2	-	2	82	60	22	16	4	شمال سيناء
South Sinai	0.2	0.1	3	-	3	14	2	12	8	2	جنوب سيناء

ثانياً : أعداد المعاهد - التلاميذ - المدرسين - وفقاً للتبعية والمحافظة والنوع

Second: Number of institutes - students- teachers according to
follow on to governorates and gender

Table (71) No. of institutes, students and teachers pre-primary stage (private – government) according to governorate and gender for the academic year 2018/2019

Statement	No. of teacher اعداد المدرسين						No. of students أعداد التلاميذ						No. Of Institutes اعداد المعاهد			البيان
	Private خاص			governmental حكومى			Private خاص			governmental حكومى			Total جمله	خاص Private	حكومى governmental	
	Total جمله	اناث/ Femal	ذكور/ Male	Total جمله	اناث/ Femal	ذكور/ Male	Total جمله	اناث/ Femal	ذكور/ Male	Total جمله	اناث/ Femal	ذكور/ Male				
Total	1072	1052	20	1910	1844	66	14569	7048	7521	75745	37259	38486	1232	81	1151	الإجمالى
Cairo	671	658	13	333	323	10	6970	3467	3503	10648	5515	5133	119	48	71	القاهرة
Alexandria	67	67	-	35	35	-	894	423	471	2169	1051	1118	23	4	19	الإسكندرية
Port Said	-	-	-	18	18	-	-	-	-	373	228	145	4	-	4	بور سعيد
Sues	-	-	-	37	37	-	-	-	-	1325	669	656	11	-	11	السويس
Damietta	-	-	-	78	78	-	-	-	-	2521	1272	1249	26	-	26	دمياط
Dakahlia	-	-	-	90	89	1	-	-	-	5630	2762	2868	116	-	116	الدقهلية
Sharkia	-	-	-	272	237	35	275	113	162	8394	3964	4430	142	2	140	الشرقية
Kalyubia	6	6	-	69	69	-	151	68	83	2321	1114	1207	36	2	34	القليوبية
Kafr EL-sheikh	-	-	-	4	4	-	-	-	-	1119	516	603	30	-	30	كفر الشيخ
Gharbia	-	-	-	144	139	5	-	-	-	3118	1558	1560	77	-	77	الغربية
Menoufia	-	-	-	144	144	-	-	-	-	3703	1798	1905	67	-	67	المنوفية
Behera	-	-	-	77	77	-	-	-	-	5056	2334	2722	99	-	99	البحيرة
Ismailia	-	-	-	71	69	2	-	-	-	1798	932	866	27	-	27	الإسماعيلية
Giza	224	218	6	76	76	0	3022	1474	1548	3192	1685	1507	32	15	17	الجيزة
Beni-Suef	-	-	-	23	23	-	-	-	-	1793	857	936	29	-	29	بنى سويف
Fayoum	22	22	-	66	66	-	534	253	281	2621	1316	1305	39	1	38	الفيوم
Menia	14	14	-	37	37	-	725	354	371	2743	1323	1420	43	3	40	المنيا
Asyout	68	67	1	71	69	2	-	-	-	2005	951	1054	34	5	29	أسيوط
Suhag	-	-	-	69	69	-	-	-	-	4847	2398	2449	74	-	74	سوهاج
Qena	-	-	-	36	36	-	-	-	-	3949	1900	2049	60	-	60	قنا
Luxor	-	-	-	24	21	3	95	52	43	1941	980	961	44	1	43	الأقصر
Aswan	-	-	-	24	24	-	1903	844	1059	1541	760	781	27	-	27	أسوان
Red Sea	-	-	-	32	25	7	-	-	-	1069	502	567	9	-	9	البحر الأحمر
ElWdi El Gidid	-	-	-	34	34	-	-	-	-	346	176	170	18	-	18	الوادى الجديد
Matrouh	-	-	-	3	3	-	-	-	-	666	311	355	19	-	19	مطروح
North Sinai	-	-	-	22	22	-	-	-	-	365	173	192	15	-	15	شمال سيناء
South Sinai	-	-	-	21	20	1	-	-	-	492	214	278	12	-	12	جنوب سيناء

Table (72) No. of Institutes, Students and Teachers Azhar Primary Stage (Governmental – Private) According to Governorate and Gender Academic Year 2018/2019

Statement	No. of teacher اعداد المدرسين						No. of students أعداد التلاميذ						No. Of Institutes اعداد المعاهد			البيان
	Private خاص			governmental حكومى			Private خاص			governmental حكومى			جملة	خاص Private	حكومى governmental	
	Total / جملة	Femal / اناث	Male / ذكور	Total / جملة	Femal / اناث	Male / ذكور	Total / جملة	Femal / اناث	Male / ذكور	Total / جملة	Femal / اناث	Male / ذكور				
Total	3635	2626	1009	72299	33924	38375	42410	20357	22053	863830	409193	454637	3613	82	3531	الإجمالى
Cairo	2175	1547	628	3315	2096	1219	21440	10645	10795	47512	24692	22820	146	49	97	القاهرة
Alexandria	115	88	27	1491	957	534	1895	928	967	19925	9775	10150	56	4	52	الإسكندرية
Port Said	-	-	-	411	257	154	-	-	-	4017	2348	1669	15	-	15	بور سعيد
Sues	-	-	-	450	348	102	-	-	-	5476	2783	2693	16	-	16	السويس
Damietta	-	-	-	1144	675	469	-	-	-	12916	6203	6713	51	-	51	دمياط
Dakahlia	-	-	-	7176	4099	3077	-	-	-	65366	31045	34321	321	-	321	الدقهلية
Sharkia	-	-	-	9061	4006	5055	493	209	284	91646	41859	49787	435	2	433	الشرقية
Kalyubia	65	42	23	2343	1107	1236	926	412	514	31561	15140	16421	132	2	130	القليوبية
Kafr EL-sheikh	-	-	-	4052	1620	2432	-	-	-	37292	16574	20718	227	-	227	كفر الشيخ
Gharbia	-	-	-	7282	3775	3507	-	-	-	53872	25065	28807	259	-	259	الغربية
Menoufia	-	-	-	3873	2101	1772	-	-	-	32139	15542	16597	172	-	172	المنوفية
Behera	-	-	-	4712	1666	3046	-	-	-	77340	32846	44494	282	-	282	البحيرة
Ismailia	-	-	-	1100	617	483	-	-	-	14005	6643	7362	85	-	85	الإسماعيلية
Giza	698	560	138	2886	1440	1446	8025	3974	4051	73387	38629	34758	161	14	147	الجيزة
Beni-Suef	-	-	-	1488	667	821	-	-	-	27863	12552	15311	114	-	114	بنى سويف
Fayoum	110	79	31	1391	387	1004	1808	796	1012	28759	13887	14872	98	2	96	الفيوم
Menia	171	111	60	2284	965	1319	2222	1022	1200	39364	18069	21295	162	3	159	المنيا
Asyout	301	199	102	3209	1548	1661	5160	2173	2987	41196	19187	22009	140	5	135	أسيوط
Suhag	-	-	-	6449	2241	4208	-	-	-	77472	37008	40464	278	-	278	سوهاج
Qena	-	-	-	3134	1261	1873	-	-	-	41128	19368	21760	157	-	157	قنا
Luxor	-	-	-	1244	515	729	441	198	243	11355	5486	5869	56	1	55	الأقصر
Aswan	-	-	-	1160	523	637	-	-	-	11244	5095	6149	74	-	74	أسوان
Red Sea	-	-	-	423	204	219	-	-	-	3201	1558	1643	16	-	16	البحر الأحمر
ElWdi El Gidid	-	-	-	476	264	212	-	-	-	1455	682	773	34	-	34	الوادى الجديد
Matrouh	-	-	-	624	213	411	-	-	-	8141	4059	4082	46	-	46	مطروح
North Sinai	-	-	-	643	220	423	-	-	-	4071	2064	2007	54	-	54	شمال سيناء
South Sinai	-	-	-	478	152	326	-	-	-	2127	1034	1093	26	-	26	جنوب سيناء

Table (73) No. of Institutes, Students and Teachers for Azhar Preparatory Stage (Governmental – Private) According to Governorate and Gender

Academic Year 2018/2019

Statement	No. of teacher اعداد المدرسين			No. of students أعداد التلاميذ			No. Of Institutes اعداد المعاهد			البيان						
	Private خاص			governmental حكومي			Private خاص				governmental حكومي					
	جملة/ Total	اناث/ Femal	ذكور/ Male	جملة/ Total	اناث/ Femal	ذكور/ Male	جملة/ Total	اناث/ Femal	ذكور/ Male		جملة Total	خاص Private	حكومي governmental			
Total	1466	841	625	43798	16885	26913	5882	3275	2607	379477	170074	209403	3437	83	3354	الإجمالي
Cairo	1089	633	456	2257	1342	915	4193	2355	1838	18096	9397	8699	138	57	81	القاهرة
Alexandria	33	24	9	879	475	404	160	87	73	6759	3058	3701	47	4	43	الإسكندرية
Port Said	-	-	-	196	114	82	-	-	-	1394	772	622	11	-	11	بور سعيد
Sues	-	-	-	174	123	51	-	-	-	1594	801	793	14	-	14	السويس
Damietta	-	-	-	816	348	468	-	-	-	5499	2682	2817	54	-	54	دمياط
Dakahlia	-	-	-	4308	1792	2516	-	-	-	29736	13994	15742	344	-	344	الدقهلية
Sharkia	-	-	-	5253	1893	3360	-	-	-	46006	19888	26118	448	-	448	الشرقية
Kalyubia	53	32	21	1539	585	954	50	50	-	11913	5480	6433	132	1	131	القليوبية
Kafr EL-sheikh	-	-	-	2134	774	1360	-	-	-	21646	8989	12657	166	-	166	كفر الشيخ
Gharbia	-	-	-	4383	1520	2863	-	-	-	27072	11998	15074	241	-	241	الغربية
Menoufia	-	-	-	2543	1060	1483	-	-	-	13856	6543	7313	185	-	185	المنوفية
Behera	-	-	-	3036	1029	2007	-	-	-	34368	13585	20783	222	-	222	البحيرة
Ismailia	-	-	-	616	335	281	-	-	-	5728	2457	3271	63	-	63	الإسماعيلية
Giza	185	108	77	1564	575	989	895	569	326	26810	14287	12523	171	13	158	الجيزة
Beni-Suef	-	-	-	953	419	534	-	-	-	13585	5752	7833	107	-	107	بنى سويف
Fayoum	33	13	20	727	354	373	157	47	110	10851	4956	5895	86	2	84	الفيوم
Menia	-	-	-	1292	529	763	-	-	-	14710	6183	8527	159	-	159	المنيا
Asyout	73	31	42	1552	594	958	406	146	260	15711	6724	8987	117	5	112	أسيوط
Suhag	-	-	-	4193	1224	2969	-	-	-	37477	16437	21040	199	-	199	سوهاج
Qena	-	-	-	1865	510	1355	-	-	-	18046	7770	10276	140	-	140	قنا
Luxor	-	-	-	974	364	610	21	21	-	6336	3066	3270	69	1	68	الأقصر
Aswan	-	-	-	747	299	448	-	-	-	4939	1977	2962	76	-	76	أسوان
Red Sea	-	-	-	273	110	163	-	-	-	1071	515	556	22	-	22	البحر الأحمر
ElWdi El Gidid	-	-	-	297	146	151	-	-	-	1077	510	567	58	-	58	الوادى الجديد
Matrouh	-	-	-	312	114	198	-	-	-	2299	911	1388	44	-	44	مطروح
North Sinai	-	-	-	558	156	402	-	-	-	1900	890	1010	74	-	74	شمال سيناء
South Sinai	-	-	-	357	101	256	-	-	-	998	452	546	50	-	50	جنوب سيناء

جدول رقم (٧٤) أعداد المعاهد والتلاميذ والمدرسين لمرحلة الثانوى الأزهرى (حكومى . خاص) وفقاً للمحافظة والنوع للعام الدراسى ٢٠١٨/٢٠١٩

Table (74) No. of Institutes, Students and Teachers for Azhar Secondary stage (Governmental – Private) According to Governorate and Gender Academic Year 2018/2019

Statement	No. of teacher اعداد المدرسين						No. of students أعداد التلاميذ						No. Of Institutes اعداد المعاهد			البيان
	Private خاص			governmental حكومى			Private خاص			governmental حكومى			Total	Private	governmental	
	جملة/ Total	اناث/ Femal	ذكور/ Male	جملة/ Total	اناث/ Femal	ذكور/ Male	جملة/ Total	اناث/ Femal	ذكور/ Male	جملة/ Total	اناث/ Femal	ذكور/ Male				
Total	442	129	313	42284	15022	27262	2764	1755	1009	352174	155231	196943	2244	48	2196	الإجمالى
Cairo	332	117	215	3294	1752	1542	2180	1542	638	18556	9419	9137	104	34	70	القاهرة
Alexandria	-	-	-	793	432	361	-	-	-	5697	2722	2975	28	-	28	الإسكندرية
Port Said	-	-	-	251	144	107	-	-	-	1467	832	635	10	-	10	بور سعيد
Sues	-	-	-	164	87	77	-	-	-	1165	618	547	11	-	11	السويس
Damietta	-	-	-	527	238	289	-	-	-	4773	2411	2362	37	-	37	دمياط
Dakahlia	-	-	-	4451	1763	2688	-	-	-	30665	14392	16273	259	-	259	الدقهلية
Sharkia	-	-	-	5207	1611	3596	-	-	-	50986	21579	29407	314	-	314	الشرقية
Kalyubia	-	-	-	1521	570	951	-	-	-	10084	4703	5381	74	-	74	القليوبية
Kafr EL-sheikh	-	-	-	2343	688	1655	-	-	-	26322	10932	15390	90	-	90	كفر الشيخ
Gharbia	-	-	-	4451	1550	2901	-	-	-	23830	10921	12909	165	-	165	الغربية
Menoufia	-	-	-	2652	1046	1606	-	-	-	13048	5985	7063	129	-	129	المنوفية
Behera	-	-	-	2466	643	1823	-	-	-	27417	10452	16965	124	-	124	البحيرة
Ismailia	-	-	-	503	236	267	-	-	-	5829	2387	3442	37	-	37	الإسماعيلية
Giza	57	11	46	1340	482	858	345	147	198	19724	10372	9352	104	8	96	الجيزة
Beni-Suef	-	-	-	716	218	498	-	-	-	8682	3625	5057	63	-	63	بنى سويف
Fayoum	8	1	7	575	230	345	45	-	45	8787	3870	4917	45	1	44	الفيوم
Menia	-	-	-	1078	318	760	-	-	-	11974	4841	7133	84	-	84	المنيا
Asyout	45	-	45	1513	554	959	174	56	118	11260	4869	6391	89	4	85	أسيوط
Suhag	-	-	-	3107	924	2183	-	-	-	32228	13832	18396	145	-	145	سوهاج
Qena	-	-	-	1964	461	1503	-	-	-	21425	8377	13048	100	-	100	قنا
Luxor	-	-	-	1130	333	797	20	10	10	7570	3581	3989	54	1	53	الأقصر
Aswan	-	-	-	810	276	534	-	-	-	4854	1936	2918	45	-	45	أسوان
Red Sea	-	-	-	352	140	212	-	-	-	966	507	459	22	-	22	البحر الأحمر
ElWdi El Gidid	-	-	-	243	109	134	-	-	-	1103	508	595	20	-	20	الوادى الجديد
Matrouh	-	-	-	185	29	156	-	-	-	1262	490	772	25	-	25	مطروح
North Sinai	-	-	-	328	110	218	-	-	-	1633	666	967	30	-	30	شمال سيناء
South Sinai	-	-	-	320	78	242	-	-	-	867	404	463	36	-	36	جنوب سيناء

ثالثاً : أعداد المعاهد - التلاميذ - المدرسين - وفقاً لنوع المجتمع

(حضر- ريف) والمحافظة والنوع

Third: Number of institutes – Teachers - pupils according to the type of society (Urban - Rural) to governorates and gender

Table (75) No. of institutes, students and teachers of Al-Azhari pre-primary stage (Rural - Urban) according to governorate and gender for the academic year 2018/2019

Statement	No. of teacher اعداد المدرسين						No. of students أعداد التلاميذ						No. Of Institutes اعداد المعاهد			البيان
	Rural ريف			Urban حضر			Rural ريف			Urban حضر			جملة	ريف	حضر	
	جملة/ Total	اناث/ Femal	ذكور/ Male	جملة/ Total	اناث/ Femal	ذكور/ Male	جملة/ Total	اناث/ Femal	ذكور/ Male	جملة/ Total	اناث/ Femal	ذكور/ Male				
Total	864	812	52	2118	2084	34	40013	19086	20927	50301	25221	25080	1232	859	373	الإجمالي
Cairo	-	-	-	1004	981	23	-	-	-	17618	8982	8636	119	-	119	القاهرة
Alexandria	5	5	-	97	97	-	444	205	239	2619	1269	1350	23	6	17	الإسكندرية
Port Said	-	-	-	18	18	-	-	-	-	373	228	145	4	-	4	بور سعيد
Sues	9	9	-	28	28	-	263	127	136	1062	542	520	11	3	8	السويس
Damietta	21	21	-	57	57	-	702	370	332	1819	902	917	26	11	15	دمياط
Dakahlia	77	76	1	13	13	-	4137	2012	2125	1493	750	743	116	104	12	الدقهلية
Sharkia	174	141	33	98	96	2	5676	2584	3092	2993	1493	1500	142	118	24	الشرقية
Kalyubia	49	49	-	26	26	-	1814	839	975	658	343	315	36	31	5	القليوبية
Kafr EL-sheikh	-	-	-	4	4	-	800	369	431	319	147	172	30	28	2	كفر الشيخ
Gharbia	105	100	5	39	39	-	2171	1039	1132	947	519	428	77	66	11	الغربية
Menoufia	105	105	-	39	39	-	2809	1336	1473	894	462	432	67	57	10	المنوفية
Behera	49	49	-	28	28	-	3915	1824	2091	1141	510	631	99	88	11	البحيرة
Ismailia	26	24	2	45	45	-	741	337	404	1057	595	462	27	20	7	الإسماعيلية
Giza	9	9	-	291	285	6	713	381	332	5501	2778	2723	32	6	26	الجيزة
Beni-Suef	12	12	-	11	11	-	1164	550	614	629	307	322	29	23	6	بنى سويف
Fayoum	57	57	-	31	31	-	2264	1113	1151	891	456	435	39	34	5	الفيوم
Menia	26	26	-	25	25	-	2285	1091	1194	1183	586	597	43	34	9	المنيا
Asyout	45	43	2	94	93	1	1430	669	761	2478	1126	1352	34	21	13	أسيوط
Suhag	7	7	-	62	62	-	2818	1382	1436	2029	1016	1013	74	62	12	سوهاج
Qena	11	11	-	25	25	-	2590	1228	1362	1359	672	687	60	48	12	قنا
Luxor	23	20	3	1	1	-	1833	931	902	203	101	102	44	39	5	الأقصر
Aswan	1	1	-	23	23	-	531	251	280	1010	509	501	27	14	13	أسوان
Red Sea	6	-	6	26	25	1	9	5	4	1060	497	563	9	1	8	البحر الأحمر
ElWdi El Gidid	25	25	-	9	9	-	268	136	132	78	40	38	18	15	3	الوادي الجديد
Matrouh	3	3	-	0	0	-	251	118	133	415	193	222	19	13	6	مطروح
North Sinai	8	8	-	14	14	-	193	97	96	172	76	96	15	8	7	شمال سيناء
South Sinai	11	11	-	10	9	1	192	92	100	300	122	178	12	9	3	جنوب سيناء

جدول رقم (٧٦) أعداد المعاهد والتلاميذ والمدرسين لمرحلة الإبتدائي الأزهرى (حضر - ريف) وفقاً للمحافظة والنوع للعام الدراسى ٢٠١٨/٢٠١٩

Table (76) No. of Institutes, Students and Teachers for Azhar Primary Stage (Rural – Urban) According to Governorate and Gender for the Academic Year 2018/2019

Statement	No. of teacher اعداد المدرسين						No. of students أعداد التلاميذ						No. Of اعداد المعاهد Institutes			البيان
	Rural ريف			Urban حضر			Rural ريف			Urban حضر			Total	ريف	حضر	
	جملة/ Total	اناث/ Femal	ذكور/ Male	جملة/ Total	اناث/ Femal	ذكور/ Male	جملة/ Total	اناث/ Femal	ذكور/ Male	جملة/ Total	اناث/ Femal	ذكور/ Male				
Total	54009	22406	31603	21925	14144	7781	646649	301453	345196	259591	128097	131494	3613	2889	724	الإجمالى
Cairo	-	-	-	5490	3643	1847	-	-	-	68952	35337	33615	146	-	146	القاهرة
Alexandria	411	167	244	1195	878	317	8759	4100	4659	13061	6603	6458	56	27	29	الإسكندرية
Port Said	37	2	35	374	255	119	516	249	267	3501	2099	1402	15	2	13	بور سعيد
Sues	148	113	35	302	235	67	2074	1066	1008	3402	1717	1685	16	7	9	السويس
Damietta	657	334	323	487	341	146	6476	3183	3293	6440	3020	3420	51	36	15	دمياط
Dakahlia	6115	3356	2759	1061	743	318	55812	26477	29335	9554	4568	4986	321	290	31	الدقهلية
Sharkia	7513	3088	4425	1548	918	630	73967	33189	40778	18172	8879	9293	435	387	48	الشرقية
Kalyubia	1949	907	1042	459	242	217	24874	11881	12993	7613	3671	3942	132	111	21	القليوبية
Kafr EL-sheikh	3574	1325	2249	478	295	183	33264	14750	18514	4028	1824	2204	227	212	15	كفر الشيخ
Gharbia	6345	3168	3177	937	607	330	47991	22177	25814	5881	2888	2993	259	236	23	الغربية
Menoufia	3208	1650	1558	665	451	214	27172	13151	14021	4967	2391	2576	172	155	17	المنوفية
Behera	4023	1272	2751	689	394	295	65682	27758	37924	11658	5088	6570	282	255	27	البحيرة
Ismailia	656	298	358	444	319	125	8552	4033	4519	5453	2610	2843	85	21	64	الإسماعيلية
Giza	1900	847	1053	1684	1153	531	51967	27343	24624	29445	15260	14185	161	114	47	الجيزة
Beni-Suef	1202	477	725	286	190	96	22610	10097	12513	5253	2455	2798	114	101	13	بنى سويف
Fayoum	1173	296	877	328	170	158	24437	11667	12770	6130	3016	3114	98	87	11	الفيوم
Menia	1906	704	1202	549	372	177	34834	15970	18864	6752	3121	3631	162	145	17	المنيا
Asyout	2493	1083	1410	1017	664	353	34245	15862	18383	12111	5498	6613	140	113	27	أسيوط
Suhag	5346	1582	3764	1103	659	444	66968	31987	34981	10504	5021	5483	278	245	33	سوهاج
Qena	2449	787	1662	685	474	211	33997	15876	18121	7131	3492	3639	157	136	21	قنا
Luxor	856	326	530	388	189	199	7950	3773	4177	3846	1911	1935	56	41	15	الأقصر
Aswan	648	222	426	512	301	211	6164	2703	3461	5080	2392	2688	74	51	23	أسوان
Red Sea	35	1	34	388	203	185	231	124	107	2970	1434	1536	16	2	14	البحر الأحمر
ElWdi El Gidid	318	166	152	158	98	60	930	421	509	525	261	264	34	27	7	الوادى الجديد
Matrouh	365	88	277	259	125	134	3867	1891	1976	4274	2168	2106	46	34	12	مطروح
North Sinai	395	83	312	248	137	111	2133	1132	1001	1938	932	1006	54	37	17	شمال سيناء
South Sinai	287	64	223	191	88	103	1177	593	584	950	441	509	26	17	9	جنوب سيناء

Table (77) No. of Institutes, Students and Teachers for Azhar Preparatory Stage (Rural – Urban) According to Governorate and Gender for the Academic Year 2018/2019

Statement	No. of teacher اعداد المدرسين						No. of students أعداد التلاميذ						No. Of Institutes اعداد المعاهد			البيان
	Rural ريف			Urban حضر			Rural ريف			Urban حضر			جملة Total	ريف Rural	حضر Urban	
	جملة / Total	اناث / Femal	ذكور / Male	جملة / Total	اناث / Femal	ذكور / Male	جملة / Total	اناث / Femal	ذكور / Male	جملة / Total	اناث / Femal	ذكور / Male				
Total	30644	10149	20495	14620	7577	7043	273267	120465	152802	112092	52884	59208	3437	2718	719	الإجمالى
Cairo	-	-	-	3346	1975	1371	-	-	-	22289	11752	10537	138	-	138	القاهرة
Alexandria	212	69	143	700	430	270	2245	962	1283	4674	2183	2491	47	20	27	الإسكندرية
Port Said	20	4	16	176	110	66	185	87	98	1209	685	524	11	2	9	بور سعيد
Sues	82	58	24	92	65	27	570	309	261	1024	492	532	14	9	5	السويس
Damietta	389	149	240	427	199	228	2148	1200	948	3351	1482	1869	54	30	24	دمياط
Dakahlia	3459	1379	2080	849	413	436	24634	11788	12846	5102	2206	2896	344	303	41	الدقهلية
Sharkia	4355	1467	2888	898	426	472	36940	15481	21459	9066	4407	4659	448	405	43	الشرقية
Kalyubia	1290	482	808	302	135	167	9928	4596	5332	2035	934	1101	132	112	20	القليوبية
Kafr EL-sheikh	1698	566	1132	436	208	228	17669	7170	10499	3977	1819	2158	166	145	21	كفر الشيخ
Gharbia	3826	1304	2522	557	216	341	24306	11056	13250	2766	942	1824	241	225	16	الغربية
Menoufia	2017	788	1229	526	272	254	11630	5595	6035	2226	948	1278	185	162	23	المنوفية
Behera	2270	687	1583	766	342	424	25105	9673	15432	9263	3912	5351	222	190	32	البحيرة
Ismailia	343	158	185	273	177	96	3205	1387	1818	2523	1070	1453	63	42	21	الإسماعيلية
Giza	1062	319	743	687	364	323	19350	10401	8949	8355	4455	3900	171	128	43	الجيزة
Beni-Suef	725	285	440	228	134	94	10536	4617	5919	3049	1135	1914	107	93	14	بنى سويف
Fayoum	581	280	301	179	87	92	8570	4078	4492	2438	925	1513	86	75	11	الفيوم
Menia	985	335	650	307	194	113	11602	4550	7052	3108	1633	1475	159	140	19	المنيا
Asyout	1060	353	707	565	272	293	11236	4547	6689	4881	2323	2558	117	89	28	أسيوط
Suhag	3036	639	2397	1157	585	572	29546	12711	16835	7931	3726	4205	199	170	29	سوهاج
Qena	1414	327	1087	451	183	268	14023	5945	8078	4023	1825	2198	140	119	21	قنا
Luxor	581	191	390	393	173	220	4044	1960	2084	2313	1127	1186	69	49	20	الأقصر
Aswan	408	121	287	339	178	161	2715	1043	1672	2224	934	1290	76	49	27	أسوان
Red Sea	36	5	31	237	105	132	92	48	44	979	467	512	22	4	18	البحر الأحمر
ElWdi El Gidid	173	73	100	124	73	51	626	276	350	451	234	217	58	48	10	الوادى الجديد
Matrouh	104	22	82	208	92	116	869	302	567	1430	609	821	44	26	18	مطروح
North Sinai	311	46	265	247	110	137	887	394	493	1013	496	517	74	51	23	شمال سيناء
South Sinai	207	42	165	150	59	91	606	289	317	392	163	229	50	32	18	جنوب سيناء

Table (78) No. of Institutes, Students and Teachers for Azhar High School (Rural – Urban) According to Governorate and Gender for the Academic Year 2018/2019

Statement	No. of teacher اعداد المدرسين						No. of students أعداد التلاميذ						No. Of Institutes اعداد المعاهد			البيان
	Rural ريف			Urban حضر			Rural ريف			Urban حضر			جملة Total	ريف Rural	حضر Urban	
	Total / جملة	اناث / Femal	Male / ذكور	Total / جملة	اناث / Femal	Male / ذكور	Total / جملة	اناث / Femal	Male / ذكور	Total / جملة	اناث / Femal	Male / ذكور				
Total	24469	7070	17399	18257	8081	10176	212658	92593	120065	142280	64393	77887	2244	1620	624	الإجمالى
Cairo	-	-	-	3626	1869	1757	-	-	-	20736	10961	9775	104	-	104	القاهرة
Alexandria	160	58	102	633	374	259	1069	455	614	4628	2267	2361	28	10	18	الإسكندرية
Port Said	12	3	9	239	141	98	182	68	114	1285	764	521	10	2	8	بور سعيد
Sues	66	36	30	98	51	47	317	220	97	848	398	450	11	7	4	السويس
Damietta	120	49	71	407	189	218	1084	578	506	3689	1833	1856	37	17	20	دمياط
Dakahlia	3340	1245	2095	1111	518	593	23038	10917	12121	7627	3475	4152	259	220	39	الدقهلية
Sharkia	3739	1045	2694	1468	566	902	36915	15284	21631	14071	6295	7776	314	266	48	الشرقية
Kalyubia	1029	357	672	492	213	279	5919	2982	2937	4165	1721	2444	74	55	19	القليوبية
Kafr EL-sheikh	1608	374	1234	735	314	421	17972	7321	10651	8350	3611	4739	90	69	21	كفر الشيخ
Gharbia	3554	1210	2344	897	340	557	19058	9616	9442	4772	1305	3467	165	149	16	الغربية
Menoufia	1894	701	1193	758	345	413	10130	4668	5462	2918	1317	1601	129	110	19	المنوفية
Behera	1362	277	1085	1104	366	738	13759	4713	9046	13658	5739	7919	124	90	34	البحيرة
Ismailia	155	56	99	348	180	168	2319	944	1375	3510	1443	2067	37	18	19	الإسماعيلية
Giza	710	167	543	687	326	361	11174	5882	5292	8895	4637	4258	104	68	36	الجيزة
Beni-Suef	407	109	298	309	109	200	4830	2041	2789	3852	1584	2268	63	47	16	بنى سويف
Fayoum	354	142	212	229	89	140	4848	2315	2533	3984	1555	2429	45	36	9	الفيوم
Menia	566	108	458	512	210	302	6836	2351	4485	5138	2490	2648	84	66	18	المنيا
Asyout	793	230	563	765	324	441	6369	2627	3742	5065	2298	2767	89	62	27	أسيوط
Suhag	1891	370	1521	1216	554	662	23051	9937	13114	9177	3895	5282	145	119	26	سوهاج
Qena	1294	248	1046	670	213	457	15029	5874	9155	6396	2503	3893	100	79	21	قنا
Luxor	615	124	491	515	209	306	4635	2104	2531	2955	1487	1468	54	36	18	الأقصر
Aswan	311	66	245	499	210	289	2131	869	1262	2723	1067	1656	45	24	21	أسوان
Red Sea	43	2	41	309	138	171	146	77	69	820	430	390	22	4	18	البحر الأحمر
ElWdi El Gidid	60	26	34	183	83	100	280	118	162	823	390	433	20	12	8	الوادى الجديد
Matrouh	81	10	71	104	19	85	271	111	160	991	379	612	25	11	14	مطروح
North Sinai	144	39	105	184	71	113	855	329	526	778	337	441	30	21	9	شمال سيناء
South Sinai	161	18	143	159	60	99	441	192	249	426	212	214	36	22	14	جنوب سيناء

جدول رقم (٧٩) أعداد المعاهد والتلاميذ والمدرسين لمرحلة القراءات الأزهرية (حضر . ريف) وفقاً للمحافظة والنوع للعام الدراسي ٢٠١٨/٢٠١٩

Table (79) No. of institutes, students and teachers karrat Al-Azhar stage (Rural – Urban) according to governorate and gender for the academic year 2018/2019

Statement	No. of teacher اعداد المدرسين						No. of students أعداد التلاميذ						No. Of Institutes اعداد المعاهد			البيان
	Rural ريف			Urban حضر			Rural ريف			Urban حضر			جملة Total	ريف Rural	حضر Urban	
	Total جملة	اناث/ Femal	Male ذكور	Total جملة	اناث/ Femal	Male ذكور	Total جملة	اناث/ Femal	Male ذكور	Total جملة	اناث/ Femal	Male ذكور				
Total	122	27	95	1095	410	685	1043	479	564	9256	4832	4424	126	23	103	الإجمالي
Cairo	-	-	-	77	24	53	-	-	-	1328	683	645	2	-	2	القاهرة
Alexandria	-	-	-	-	-	-	-	-	-	522	344	178	2	-	2	الإسكندرية
Port Said	-	-	-	-	-	-	-	-	-	104	69	35	2	-	2	بور سعيد
Sues	-	-	-	-	-	-	-	-	-	45	33	12	2	-	2	السويس
Damietta	-	-	-	8	5	3	-	-	-	228	112	116	2	-	2	دمياط
Dakahlia	55	20	35	132	41	91	123	48	75	693	374	319	16	4	12	الدقهلية
Sharkia	18	-	18	20	7	13	461	223	238	482	268	214	16	8	8	الشرقية
Kalyubia	-	-	-	-	-	-	-	-	-	401	127	274	2	-	2	القليوبية
Kafr EL-sheikh	-	-	-	17	-	17	-	-	-	285	116	169	2	-	2	كفر الشيخ
Gharbia	-	-	-	77	30	47	-	-	-	425	217	208	2	-	2	الغربية
Menoufia	1	1	-	23	9	14	153	85	68	361	131	230	6	2	4	المنوفية
Behera	4	-	4	122	44	78	30	0	30	689	242	447	5	1	4	البحيرة
Ismailia	-	-	-	-	-	-	-	-	-	238	158	80	4	-	4	الإسماعيلية
Giza	16	-	16	49	14	35	148	44	104	809	494	315	6	3	3	الجيزة
Beni-Suef	3	2	1	12	1	11	54	7	47	288	152	136	4	2	2	بنى سويف
Fayoum	5	2	3	40	15	25	30	30	-	552	284	268	3	1	2	الفيوم
Menia	-	-	-	91	30	61	-	-	-	466	264	202	6	-	6	المنيا
Asyout	20	2	18	89	42	47	42	42	-	197	80	117	7	1	6	أسيوط
Suhag	-	-	-	154	93	61	-	-	-	213	117	96	6	-	6	سوهاج
Qena	-	-	-	36	20	16	-	-	-	276	179	97	6	-	6	قنا
Luxor	-	-	-	60	19	41	-	-	-	133	93	40	5	-	5	الأقصر
Aswan	-	-	-	39	3	36	-	-	-	180	104	76	4	-	4	أسوان
Red Sea	-	-	-	16	4	12	-	-	-	93	63	30	4	-	4	البحر الأحمر
ElWdi El Gidid	-	-	-	12	-	12	-	-	-	11	-	11	3	-	3	الوادى الجديد
Matrouh	-	-	-	16	9	7	2	-	2	141	66	75	3	1	2	مطروح
North Sinai	-	-	-	2	-	2	-	-	-	82	60	22	4	-	4	شمال سيناء
South Sinai	-	-	-	3	-	3	-	-	-	14	2	12	2	-	2	جنوب سيناء

الفصل السابع

أعداد الناجحين فى الشهادات العامة بالتعليم الأزهرى

للعام الدراسى ٢٠١٨/٢٠١٩

Chapter Seven

Number of successful public certificates in Al Azhar education
for the academic year 2018/2019□


جدول رقم (٨٠) أعداد الناجحين في الإبتدائية الأزهرية وفقاً للمحافظة والنوع للعام الدراسي ٢٠١٨/٢٠١٩

Table (80) No. of Successful student Elementary School in Al - Azhar according to Governorate and Gender for the academic year 2018/2019

Statement	%			Numbers الأعداد			البيان
	Total / جملة	Femal / اناث	Male / ذكور	Total / جملة	Femal / اناث	Male / ذكور	
Total	100	46.8	53.2	143837	67348	76489	الإجمالي
Cairo	7.1	51.2	48.8	10214	5230	4984	القاهرة
Alexandria	2.1	49.3	50.7	3046	1502	1544	الإسكندرية
Port Said	0.5	56.6	43.4	692	392	300	بور سعيد
Sues	0.6	51.1	48.9	847	433	414	السويس
Damietta	7.8	47.7	52.3	11287	5384	5903	دمياط
Dakahlia	1.4	48.5	51.5	1972	956	1016	الدقهلية
Sharkia	10.9	44.1	55.9	15713	6930	8783	الشرقية
Kalyubia	3.6	48.2	51.8	5127	2470	2657	القليوبية
Kafr EL-sheikh	5.2	44.4	55.6	7502	3333	4169	كفر الشيخ
Gharbia	6.8	46.4	53.6	9740	4517	5223	الغربية
Menoufia	3.5	47.2	52.8	5040	2379	2661	المنوفية
Behera	8.5	42.9	57.1	12174	5221	6953	البحيرة
Ismailia	1.5	46.2	53.8	2137	988	1149	الإسماعيلية
Giza	8.2	52.4	47.6	11831	6204	5627	الجيزة
Beni-Suef	3.1	45.2	54.8	4510	2039	2471	بنى سويف
Fayoum	3.4	46.8	53.2	4827	2258	2569	الفيوم
Menia	3.9	45.3	54.7	5538	2507	3031	المنيا
Asyout	4.7	46.5	53.5	6825	3173	3652	أسيوط
Suhag	8.6	45.8	54.2	12436	5691	6745	سوهاج
Qena	4.4	46.5	53.5	6374	2962	3412	قنا
Luxor	1.2	47.9	52.1	1706	818	888	الأقصر
Aswan	1.1	46.1	53.9	1546	712	834	أسوان
Red Sea	0.3	44.8	55.2	475	213	262	البحر الأحمر
ElWdi El Gidid	0.2	47.3	52.7	273	129	144	الوادي الجديد
Matrouh	0.7	42.1	57.9	1023	431	592	مطروح
North Sinai	0.4	48.7	51.3	614	299	315	شمال سيناء
South Sinai	0.3	48.1	51.9	368	177	191	جنوب سيناء

التوزيع النسبي لأعداد الناجحين في الإبتدائية الأزهرية وفقاً للنوع للعام الدراسي ٢٠١٨/٢٠١٩

percentage Distribution of Number of Successful Graduates of Schools by Gender for the Academic Year 2018/2019



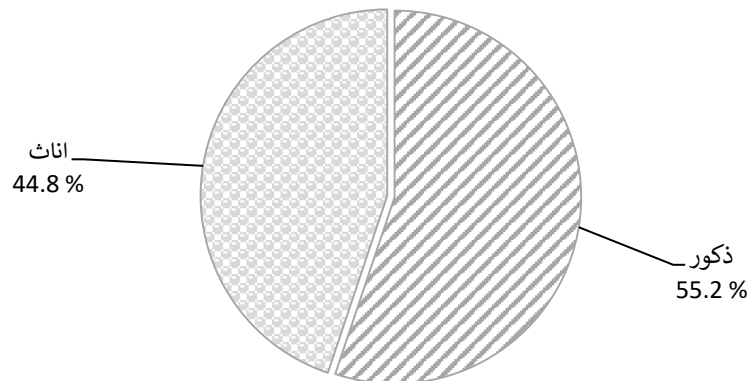
جدول رقم (٨١) أعداد الناجحين في الإعدادية الأزهرية وفقاً للمحافظة والنوع للعام الدراسي ٢٠١٨/٢٠١٩

Table (81) No. of Successful Students in Al – Azhar preparatory schools according to by Governorate and Gender for the Academic Year 2018/2019

Statement	%			الأعداد Numbers			البيان
	Total / جملة	Femal / اناث	Male / ذكور	Total / جملة	Femal / اناث	Male / ذكور	
Total	100	44.8	55.2	112074	50260	61814	الإجمالي
Cairo	4.8	53.3	46.7	5424	2893	2531	القاهرة
Alexandria	1.4	49.2	50.8	1607	790	817	الإسكندرية
Port Said	0.4	56.8	43.2	417	237	180	بور سعيد
Sues	0.4	47.5	52.5	442	210	232	السويس
Damietta	1.6	47.9	52.1	1760	843	917	دمياط
Dakahlia	8.2	48.4	51.6	9219	4460	4759	الدقهلية
Sharkia	13.4	42.3	57.7	15034	6363	8671	الشرقية
Kalyubia	2.9	45.4	54.6	3254	1478	1776	القليوبية
Kafr EL–sheikh	6.3	41.4	58.6	7105	2942	4163	كفر الشيخ
Gharbia	7.0	45.3	54.7	7791	3529	4262	الغربية
Menoufia	3.7	46.5	53.5	4194	1952	2242	المنوفية
Behera	8.8	40.2	59.8	9904	3979	5925	البحيرة
Ismailia	1.5	40.3	59.7	1686	680	1006	الإسماعيلية
Giza	6.2	54.4	45.6	6925	3765	3160	الجيزة
Beni–Suef	3.4	41.0	59.0	3818	1565	2253	بنى سويف
Fayoum	2.7	43.9	56.1	3058	1343	1715	الفيوم
Menia	4.1	40.0	60.0	4585	1836	2749	المنيا
Asyout	3.7	41.9	58.1	4168	1747	2421	أسيوط
Suhag	9.2	44.9	55.1	10362	4649	5713	سوهاج
Qena	4.9	44.7	55.3	5510	2465	3045	قنا
Luxor	1.9	48.8	51.2	2128	1038	1090	الأقصر
Aswan	1.5	38.4	61.6	1649	633	1016	أسوان
Red Sea	0.3	45.5	54.5	292	133	159	البحر الأحمر
ElWdi El Gidid	0.3	47.0	53.0	364	171	193	الوادى الجديد
Matrouh	0.5	36.2	63.8	552	200	352	مطروح
North Sinai	0.5	43.8	56.2	518	227	291	شمال سيناء
South Sinai	0.3	42.9	57.1	308	132	176	جنوب سيناء

التوزيع النسبي لأعداد الناجحين في الإعدادية الأزهرية وفقاً للنوع للعام الدراسي ٢٠١٨/٢٠١٩

Percentage Distribution of student Graduates in Al - Azhar Preparatory Schools by gender for the Academic Year 2018/2019



جدول رقم (٨٢) أعداد الناجحين في الثانوية الأزهرية وفقاً للمحافظة والنوع للعام الدراسي ٢٠١٨/٢٠١٩

Table (82) No. of Successful student of Azhar Secondary School according to Governorate and Gender for the academic year 2018/2019

Statement	%			الأعداد Numbers			البيان
	Total / جملة	Femal / اناث	Male / ذكور	Total / جملة	Femal / اناث	Male / ذكور	
Total	100	45.5	54.5	101533	46199	55334	الإجمالي
Cairo	5.4	56.1	43.9	5504	3087	2417	القاهرة
Alexandria	1.4	56.7	43.3	1452	824	628	الإسكندرية
Port Said	0.4	66.1	33.9	375	248	127	بور سعيد
Sues	0.3	54.5	45.5	354	193	161	السويس
Damietta	1.5	53.5	46.5	1549	829	720	دمياط
Dakahlia	10.2	46.9	53.1	10308	4834	5474	الدقهلية
Sharkia	15.6	43.7	56.3	15827	6923	8904	الشرقية
Kalyubia	3.1	46.7	53.3	3195	1492	1703	القليوبية
Kafr EL-sheikh	7.4	43.9	56.1	7536	3305	4231	كفر الشيخ
Gharbia	7.0	47.0	53.0	7140	3359	3781	الغربية
Menoufia	3.9	46.9	53.1	3961	1856	2105	المنوفية
Behera	7.6	40.4	59.6	7758	3132	4626	البحيرة
Ismailia	1.5	42.6	57.4	1560	664	896	الإسماعيلية
Giza	5.2	54.3	45.7	5254	2853	2401	الجيزة
Beni-Suef	2.3	42.8	57.2	2339	1000	1339	بنى سويف
Fayoum	2.0	42.6	57.4	2057	876	1181	الفيوم
Menia	2.9	41.9	58.1	2896	1214	1682	المنيا
Asyout	3.1	45.7	54.3	3166	1447	1719	أسيوط
Suhag	8.2	40.9	59.1	8318	3401	4917	سوهاج
Qena	5.8	39.9	60.1	5936	2367	3569	قنا
Luxor	1.8	49.6	50.4	1778	881	897	الأقصر
Aswan	1.6	38.2	61.8	1598	610	988	أسوان
Red Sea	0.3	56.1	43.9	310	174	136	البحر الأحمر
ElWdi El Gidid	0.3	44.1	55.9	345	152	193	الوادى الجديد
Matrouh	0.3	43.2	56.8	259	112	147	مطروح
North Sinai	0.5	46.8	53.2	474	222	252	شمال سيناء
South Sinai	0.3	50.7	49.3	284	144	140	جنوب سيناء

التوزيع النسبي لأعداد الناجحين في الثانوية الأزهرية وفقاً للنوع للعام الدراسي ٢٠١٨/٢٠١٩

Percentage Distribution of Successful Graduates in Azhar Secondary School by Sex for the Academic Year 2018/2019

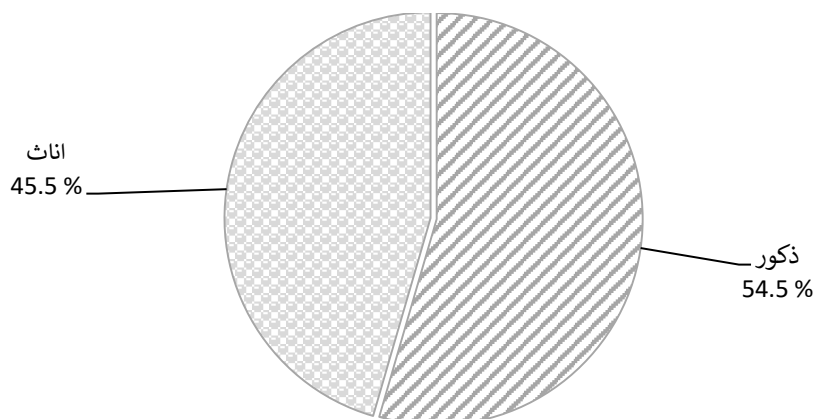


Table (83) No. of Successful Students in Azhar High School according to division (Sciences – literary – Islamic Division), Governorate and Gender for the Academic Year 2018/2019

Statement	% Total			الإجمالي Total			شعبة اسلامية Islamic Division			literary أدبي			scientific علمي			البيان
	اسلامية Islamic	أدبي literary	علمي scientific	جملة/ Total	اناث/ Femal	ذكور/ Male	جملة/ Total	اناث/ Femal	ذكور/ Male	جملة/ Total	اناث/ Femal	ذكور/ Male	جملة/ Total	اناث/ Femal	ذكور/ Male	
Total	0.2	36.3	63.6	101533	46199	55334	155	-	155	36848	16400	20448	64530	29799	34731	الإجمالي
Cairo	0.4	48.5	51.1	5504	3087	2417	20	-	20	2671	1350	1321	2813	1737	1076	القاهرة
Alexandria	1.4	40.6	58.0	1452	824	628	21	-	21	589	296	293	842	528	314	الإسكندرية
Port Said	-	35.5	64.5	375	248	127	-	-	-	133	78	55	242	170	72	بور سعيد
Sues	-	40.7	59.3	354	193	161	-	-	-	144	67	77	210	126	84	السويس
Damietta	-	41.3	58.7	1549	829	720	-	-	-	639	346	293	910	483	427	دمياط
Dakahlia	0.1	42.2	57.7	10308	4834	5474	14	-	14	4346	2091	2255	5948	2743	3205	الدقهلية
Sharkia	0.1	38.9	61.0	15827	6923	8904	22	-	22	6149	2693	3456	9656	4230	5426	الشرقية
Kalyubia	-	37.5	62.5	3195	1492	1703	-	-	-	1197	532	665	1998	960	1038	القليوبية
Kafr EL-sheikh	-	44.1	55.9	7536	3305	4231	-	-	-	3324	1410	1914	4212	1895	2317	كفر الشيخ
Gharbia	-	52.0	48.0	7140	3359	3781	-	-	-	3714	1733	1981	3426	1626	1800	الغربية
Menoufia	-	41.9	58.1	3961	1856	2105	-	-	-	1658	764	894	2303	1092	1211	المنوفية
Behera	-	47.0	53.0	7758	3132	4626	-	-	-	3643	1389	2254	4115	1743	2372	البحيرة
Ismailia	-	28.2	71.8	1560	664	896	-	-	-	440	174	266	1120	490	630	الإسماعيلية
Giza	-	35.0	65.0	5254	2853	2401	-	-	-	1839	924	915	3415	1929	1486	الجيزة
Beni-Suef	1.0	22.5	76.5	2339	1000	1339	23	-	23	526	224	302	1790	776	1014	بنى سويف
Fayoum	-	26.0	74.0	2057	876	1181	-	-	-	535	207	328	1522	669	853	الفيوم
Menia	-	15.1	84.9	2896	1214	1682	-	-	-	438	155	283	2458	1059	1399	المنيا
Asyout	0.4	16.7	82.8	3166	1447	1719	13	-	13	530	255	275	2623	1192	1431	أسيوط
Suhag	-	16.5	83.5	8318	3401	4917	-	-	-	1376	511	865	6942	2890	4052	سوهاج
Qena	0.2	23.8	76.0	5936	2367	3569	9	-	9	1413	506	907	4514	1861	2653	قنا
Luxor	0.6	32.2	67.3	1778	881	897	10	-	10	572	259	313	1196	622	574	الأقصر
Aswan	1.4	27.9	70.7	1598	610	988	23	-	23	446	179	267	1129	431	698	أسوان
Red Sea	-	33.5	66.5	310	174	136	-	-	-	104	58	46	206	116	90	البحر الأحمر
ElWdi El Gidid	-	22.9	77.1	345	152	193	-	-	-	79	27	52	266	125	141	الوادى الجديد
Matrouh	-	30.9	69.1	259	112	147	-	-	-	80	43	37	179	69	110	مطروح
North Sinai	-	36.9	63.1	474	222	252	-	-	-	175	74	101	299	148	151	شمال سيناء
South Sinai	-	31.0	69.0	284	144	140	-	-	-	88	55	33	196	89	107	جنوب سيناء

Table (84) No. of successful student of karrat according to the specialization division governorate and gender for the academic year 2018/2019

Statement	%			الإجمالي Total			التخصص (قرآن) Specialization (Quran)			التجويد Tajweed			العالية High			البيان
	جملة/ Total	اناث/ Femal	ذكور/ Male	جملة/ Total	اناث/ Femal	ذكور/ Male	جملة/ Total	اناث/ Femal	ذكور/ Male	جملة/ Total	اناث/ Femal	ذكور/ Male	جملة/ Total	اناث/ Femal	ذكور/ Male	
Total	100	51.7	48.3	2810	1453	1357	815	401	414	887	380	507	1108	672	436	الإجمالي
Cairo	15.9	52.3	47.7	447	234	213	168	81	87	150	57	93	129	96	33	القاهرة
Alexandria	7.1	50.5	49.5	200	101	99	40	22	18	79	34	45	81	45	36	الإسكندرية
Port Said	1.0	85.2	14.8	27	23	4	6	5	1	5	4	1	16	14	2	بور سعيد
Sues	0.6	82.4	17.6	17	14	3	-	-	-	10	7	3	7	7	-	السويس
Damietta	2.1	61.7	38.3	60	37	23	20	15	5	12	4	8	28	18	10	دمياط
Dakahlia	6.0	60.4	39.6	169	102	67	62	40	22	29	14	15	78	48	30	الدقهلية
Sharkia	5.9	44.9	55.1	167	75	92	42	21	21	40	11	29	85	43	42	الشرقية
Kalyubia	3.8	29.2	70.8	106	31	75	30	4	26	41	17	24	35	10	25	القليوبية
Kafr EL-sheikh	2.2	43.5	56.5	62	27	35	14	7	7	23	6	17	25	14	11	كفر الشيخ
Gharbia	5.7	46.9	53.1	160	75	85	68	29	39	28	8	20	64	38	26	الغربية
Menoufia	4.3	43.3	56.7	120	52	68	33	17	16	44	19	25	43	16	27	المنوفية
Behera	8.6	38.6	61.4	241	93	148	72	17	55	84	34	50	85	42	43	البحيرة
Ismailia	1.9	65.4	34.6	52	34	18	7	4	3	8	3	5	37	27	10	الإسماعيلية
Giza	10.4	61.8	38.2	293	181	112	51	39	12	129	70	59	113	72	41	الجيزة
Beni-Suef	4.0	37.2	62.8	113	42	71	28	8	20	43	14	29	42	20	22	بنى سويف
Fayoum	6.2	55.7	44.3	174	97	77	36	19	17	82	40	42	56	38	18	الفيوم
Menia	2.8	50.0	50.0	80	40	40	26	8	18	24	13	11	30	19	11	المنيا
Asyout	2.2	60.3	39.7	63	38	25	17	10	7	21	12	9	25	16	9	أسيوط
Suhag	3.1	58.1	41.9	86	50	36	20	14	6	9	3	6	57	33	24	سوهاج
Qena	2.1	74.6	25.4	59	44	15	20	11	9	7	5	2	32	28	4	قنا
Luxor	0.9	62.5	37.5	24	15	9	17	11	6	1	-	1	6	4	2	الأقصر
Aswan	1.5	48.8	51.2	41	20	21	20	11	9	7	1	6	14	8	6	أسوان
Red Sea	0.2	71.4	28.6	7	5	2	1	1	-	3	1	2	3	3	-	البحر الأحمر
ElWdi El Gidid	=	-	100.0	1	-	1	-	-	-	1	-	1	-	-	-	الوادى الجديد
Matrouh	0.7	47.4	52.6	19	9	10	7	3	4	5	2	3	7	4	3	مطروح
North Sinai	0.7	63.2	36.8	19	12	7	9	4	5	1	-	1	9	8	1	شمال سيناء
South Sinai	0.1	66.7	33.3	3	2	1	1	-	1	1	1	-	1	1	-	جنوب سيناء

الفصل الثامن

مؤشرات التعليم العام للعام الدراسي ٢٠١٨/٢٠١٩

Chapter Eight

General education indicators for year 2018/2019□

جدول رقم (٨٥) نسبة القيد الصافي والإجمالي وفقاً للنوع والمرحلة (الابتدائي والاعدادي) والمحافظه للعام الدراسي ٢٠١٨/٢٠١٩

Table (85) Net and Gross Enrollment Ratio by gender and Stage (Primary and Preparatory) and Governorate for the Academic Year 2018/2019

Statement	Preparatory الإعدادي						Primary الأبتدائي						Pre-primary ما قبل الإبتدائي						البيان
	جملة Total	إجمالي Total		جملة Total	صافي Net		جملة Total	إجمالي Total		جملة Total	صافي Net		جملة Total	إجمالي Total		جملة Total	صافي Net		
		اناث/ Femal	ذكور/ Male		اناث/ Femal	ذكور/ Male		اناث/ Femal	ذكور/ Male		اناث/ Femal	ذكور/ Male		اناث/ Femal	ذكور/ Male		اناث/ Femal	ذكور/ Male	
Total	93.1	94.2	91.9	82.5	85.1	79.9	99.6	101.0	98.2	97.0	98.7	95.2	27.7	28.0	27.3	24.4	24.7	24.0	الإجمالي
Cairo	106.0	106.9	105.0	93.7	95.9	91.5	116.8	118.9	114.7	111.8	114.1	109.4	53.3	53.6	52.9	40.8	41.1	40.5	القاهرة
Alexandria	108.9	110.2	107.6	95.3	98.3	92.2	117.7	119.6	115.7	111.6	114.2	109.0	46.5	47.3	45.7	32.6	32.9	32.3	الإسكندرية
Port Said	99.2	99.8	98.5	93.0	94.8	91.1	105.2	106.4	104.0	103.2	104.8	101.5	68.2	68.7	67.6	68.0	68.6	67.4	بور سعيد
Sues	97.8	98.6	97.0	87.1	90.5	83.7	102.2	104.7	99.7	99.1	102.1	96.0	53.2	54.4	51.9	46.7	47.7	45.6	السويس
Damietta	101.3	103.8	98.7	90.6	95.2	85.9	102.7	104.7	100.7	100.7	103.2	98.1	43.3	44.6	42.0	40.5	41.7	39.3	دمياط
Dakahlia	89.0	91.1	86.8	81.3	84.4	78.1	91.9	93.4	90.3	90.6	92.5	88.7	18.4	18.8	18.0	16.9	17.2	16.5	الدقهلية
Sharkia	87.0	88.9	85.0	80.0	83.3	76.7	93.9	96.6	91.2	92.6	95.5	89.6	19.2	19.6	18.7	18.0	18.4	17.5	الشرقية
Kalyubia	95.0	97.0	92.9	78.6	81.4	75.8	96.1	98.1	94.0	93.8	96.1	91.5	25.3	25.9	24.6	21.8	22.4	21.1	القليوبية
Kafr EL-sheikh	92.2	95.0	89.4	82.0	85.3	78.6	97.3	99.5	95.0	95.8	98.2	93.3	28.8	30.7	26.9	26.8	27.5	26.1	كفر الشيخ
Gharbia	92.3	94.2	90.4	83.2	86.8	79.6	96.9	98.4	95.3	94.6	96.6	92.6	28.9	29.4	28.3	25.3	25.6	24.9	الغربية
Menoufia	96.6	98.3	94.9	85.0	88.1	81.9	100.5	101.8	99.1	97.8	99.5	96.0	26.8	27.0	26.6	25.4	25.6	25.2	المنوفية
Behera	93.9	95.9	91.8	82.4	86.6	78.2	97.6	99.0	96.1	95.5	97.4	93.6	25.3	25.7	24.9	24.0	24.4	23.5	البحيرة
Ismailia	96.6	97.4	95.8	89.6	92.0	87.2	108.7	110.5	106.8	106.4	108.6	104.2	34.7	35.0	34.4	30.0	30.4	29.6	الإسماعيلية
Giza	98.7	100.1	97.2	88.4	90.8	86.0	108.4	110.5	106.2	104.6	107.1	102.1	23.7	23.7	23.6	19.0	19.1	18.8	الجيزة
Beni-Suef	83.6	84.3	82.8	75.1	77.6	72.5	94.7	94.2	95.1	91.9	92.1	91.7	24.2	24.3	24.1	23.5	23.6	23.3	بنى سويف
Fayoum	81.5	83.3	79.7	75.4	77.6	73.2	86.3	86.6	86.0	85.0	85.5	84.5	15.5	15.5	15.5	14.8	14.8	14.7	الفيوم
Menia	89.4	89.9	88.9	75.8	77.1	74.5	94.6	94.4	94.7	92.8	92.8	92.7	16.2	16.2	16.1	15.2	15.3	15.0	المنيا
Asyout	87.1	86.5	87.7	74.1	76.7	71.4	94.0	94.0	94.0	91.1	91.6	90.5	24.4	24.2	24.6	22.5	22.4	22.6	أسيوط
Suhag	79.7	80.7	78.7	71.6	73.8	69.4	90.7	91.6	89.8	88.1	89.4	86.7	22.6	22.3	22.8	21.8	21.6	21.9	سوهاج
Qena	89.7	89.4	90.0	80.6	82.0	79.2	95.6	96.2	95.0	93.9	94.6	93.2	31.4	31.6	31.1	30.5	30.8	30.1	قنا
Luxor	91.8	89.2	94.4	81.5	82.8	80.2	98.8	100.1	97.5	97.5	99.0	96.0	38.5	39.9	37.0	38.1	39.2	37.0	الأقصر
Aswan	97.4	98.2	96.6	86.8	89.5	84.1	100.7	102.8	98.5	99.6	101.8	97.4	27.7	28.2	27.2	26.5	27.0	26.0	أسوان
Red Sea	106.1	108.6	103.5	91.6	96.7	86.4	106.9	107.6	106.1	103.8	104.6	103.0	51.7	52.2	51.2	41.8	42.2	41.3	البحر الأحمر
ElWdi El Gidid	97.7	98.0	97.4	92.2	93.6	90.7	108.1	109.0	107.1	104.7	105.7	103.7	49.0	48.3	49.6	48.9	48.2	49.5	الوادى الجديد
Matrouh	96.2	77.4	114.9	85.0	71.7	98.3	121.8	120.6	122.9	116.8	115.5	118.1	27.5	26.6	28.4	25.7	25.0	26.4	مطروح
North Sinai	86.5	83.2	89.7	76.5	74.3	78.7	83.3	88.0	78.5	86.3	86.5	86.1	19.2	19.6	18.8	18.5	19.0	18.0	شمال سيناء
South Sinai	115.2	112.5	117.8	98.1	97.5	98.6	123.5	127.7	119.3	116.2	120.0	112.4	65.7	65.6	65.8	59.6	59.8	59.4	جنوب سيناء

Table (86): Net and Total Enrollment Ratio by gender stage (Secondary) and Governorate for the Academic Year 2018/2019

Statement	Agricultural secondary الثانوى الزراعى						Commercial Secondary الثانوى التجارى						Industrial Secondary الثانوى الصناعى						public Secondary الثانوى العام						البيان		
	جملة Total	إجمالى Total		جملة Total	صافى Net		جملة Total	إجمالى Total		جملة Total	صافى Net		جملة Total	إجمالى Total		جملة Total	صافى Net		جملة Total	إجمالى Total		جملة Total	صافى Net				
		/اناث/ Femal	/ذكور/ Male		/اناث/ Femal	/ذكور/ Male		/اناث/ Femal	/ذكور/ Male		/اناث/ Femal	/ذكور/ Male		/اناث/ Femal	/ذكور/ Male		/اناث/ Femal	/ذكور/ Male		/اناث/ Femal	/ذكور/ Male		/اناث/ Femal	/ذكور/ Male		/اناث/ Femal	/ذكور/ Male
Total	4.3	1.4	7.1	3.4	1.2	5.6	13.0	16.0	9.9	11.1	14.0	8.1	15.8	12.2	19.3	13.3	10.9	15.7	31.1	35.2	26.9	27.9	31.9	23.9	الإجمالى		
Cairo	-	-	-	-	-	-	11.3	13.7	8.8	9.5	11.9	7.0	11.6	7.5	15.6	9.6	6.5	12.6	50.2	54.1	46.2	43.6	47.5	39.7	القاهرة		
Alexandria	1.9	0.3	3.5	1.5	0.3	2.6	10.4	14.1	6.7	8.8	12.0	5.5	10.5	5.3	15.7	8.3	4.7	11.9	47.9	52.8	42.9	42.5	47.1	37.8	الإسكندرية		
Port Said	2.0	1.1	2.8	1.8	1.0	2.5	10.9	16.9	4.8	9.9	16.0	3.7	19.8	10.1	29.5	16.9	9.1	24.7	39.5	44.3	34.7	37.7	42.2	33.1	بور سعيد		
Sues	1.9	0.9	2.9	1.2	0.5	1.9	8.6	11.6	5.6	5.5	8.6	3.8	36.4	29.3	43.4	29.2	24.8	33.6	29.1	35.0	23.1	25.5	30.8	20.1	السويس		
Damietta	2.3	2.2	2.3	1.9	1.9	1.9	10.8	15.9	5.6	9.6	14.3	4.9	22.7	16.7	28.7	19.7	15.2	24.2	35.3	42.8	27.7	32.6	39.6	25.6	دمياط		
Dakahlia	2.6	1.0	4.2	2.2	0.9	3.5	9.2	8.7	9.6	7.9	7.7	8.0	21.1	21.0	21.2	18.4	18.9	17.8	33.0	37.8	28.2	30.5	34.9	26.1	الدقهلية		
Sharkia	3.2	2.9	3.4	2.7	2.7	2.6	17.7	17.4	18.0	15.4	15.7	15.1	15.7	15.1	16.2	14.2	14.2	14.2	28.8	33.3	24.3	27.4	31.8	23.0	الشرقية		
Kalyubia	4.3	0.2	8.4	3.1	0.2	6.0	12.7	20.6	4.8	10.4	16.6	4.1	14.7	10.5	18.8	12.0	8.9	15.0	34.5	39.5	29.5	30.0	34.4	25.5	القليوبية		
Kafr EL-sheikh	3.1	0.8	5.4	2.5	0.7	4.3	19.9	21.7	18.0	16.8	19.0	14.5	14.2	9.0	19.4	11.7	8.0	15.3	27.9	32.5	23.3	25.2	29.5	20.8	كفر الشيخ		
Gharbia	3.1	2.7	3.5	2.7	2.4	3.0	12.4	16.3	8.4	11.1	14.9	7.3	16.5	11.8	21.1	13.8	10.5	17.0	32.8	38.3	27.3	30.9	36.2	25.5	الغربية		
Menoufia	3.2	2.5	3.9	2.7	2.1	3.2	11.6	14.4	8.8	10.1	12.8	7.4	16.3	11.1	21.5	13.6	10.2	16.9	35.1	40.6	29.6	33.1	38.5	27.6	المنوفية		
Behera	4.2	0.5	7.9	3.6	0.4	6.8	8.5	13.4	3.6	7.5	12.0	3.0	24.1	20.9	27.2	21.1	19.3	22.9	23.8	27.3	20.2	21.8	25.2	18.3	البحيرة		
Ismailia	12.6	5.3	19.9	10.6	4.8	16.4	10.2	13.6	6.8	8.9	12.0	5.8	15.8	13.2	18.4	14.1	12.3	15.9	31.5	36.5	26.5	29.5	34.4	24.6	الإسماعيلية		
Giza	1.1	0.6	1.5	0.8	0.5	1.1	15.1	14.9	15.3	12.6	12.9	12.3	8.6	5.1	12.0	7.3	4.6	10.0	39.3	43.6	35.0	34.3	38.4	30.1	الجيزة		
Beni-Suef	6.2	0.0	12.4	5.2	0.0	10.3	8.9	16.0	1.8	7.7	14.0	1.3	15.1	13.8	16.3	13.4	12.6	14.1	23.0	25.2	20.8	21.0	23.3	18.6	بنى سويف		
Fayoum	5.5	0.0	10.9	4.2	0.0	8.4	15.6	14.8	16.4	13.1	13.3	12.8	17.0	15.8	18.1	14.8	14.6	15.0	18.7	22.0	15.3	16.7	19.9	13.5	الفيوم		
Menia	8.2	0.0	16.4	6.6	0.0	13.2	12.4	18.8	6.0	10.1	15.8	4.3	18.0	16.8	19.2	15.5	14.9	16.1	21.0	24.0	18.0	18.1	20.8	15.3	المنيا		
Asyout	5.2	2.1	8.2	3.8	1.3	6.2	13.2	18.6	7.7	11.2	16.0	6.4	10.6	5.8	15.4	8.6	5.1	12.1	21.5	25.2	17.8	19.6	23.1	16.0	أسيوط		
Suhag	2.1	0.1	4.1	1.7	0.1	3.2	19.9	22.7	17.0	16.6	19.8	13.3	15.1	10.1	20.1	12.5	8.9	16.0	17.8	19.2	16.3	16.0	17.5	14.4	سوهاج		
Qena	10.0	0.7	19.2	0.7	0.6	14.8	12.0	15.6	8.3	10.8	14.4	7.2	17.0	11.8	22.1	13.6	10.3	16.9	21.8	24.8	18.7	19.0	22.1	15.9	قنا		
Luxor	7.2	1.4	12.9	4.8	1.1	8.5	11.5	16.3	6.6	9.9	14.4	5.4	18.3	12.6	24.0	14.6	10.9	18.2	23.2	27.2	19.2	20.6	24.4	16.8	الأقصر		
Aswan	4.8	0.3	9.2	4.0	0.2	7.7	13.4	20.3	6.4	11.7	18.0	5.3	27.0	18.7	35.2	22.6	16.6	28.6	21.4	26.4	16.4	18.9	23.5	14.3	أسوان		
Red Sea	0.2	0.0	0.4	0.2	0.0	0.3	9.2	12.3	6.1	7.4	10.2	4.5	24.6	17.8	31.3	18.8	14.4	23.2	37.6	45.1	30.1	34.5	42.0	27.0	البحر الأحمر		
ElWdi El Gidid	15.5	12.6	18.4	14.6	12.1	17.1	5.7	7.3	4.1	5.6	7.2	4.0	17.5	11.9	23.1	15.6	11.0	20.1	34.0	41.2	26.8	33.0	40.3	25.7	الوادى الجديد		
Matrouh	5.9	2.4	9.3	4.6	2.1	7.0	15.2	6.7	23.7	11.9	6.0	17.7	16.3	3.9	28.7	13.0	3.5	22.5	18.2	20.6	15.8	16.6	18.8	14.3	مطروح		
North Sinai	4.1	1.1	7.0	3.4	0.9	5.9	11.7	13.4	9.9	10.4	12.1	8.6	20.7	11.2	30.1	17.1	10.0	24.1	26.6	29.8	23.3	24.1	27.0	21.2	شمال سيناء		
South Sinai	5.1	2.3	7.8	3.8	1.9	5.7	11.2	11.1	11.2	8.8	9.0	8.6	20.3	10.7	29.8	16.3	9.0	23.6	35.4	39.2	31.6	31.8	35.5	28.0	جنوب سيناء		

جدول رقم (٨٧) متوسط أعداد التلاميذ لكل مدرس في مراحل التعليم المختلفة وفقاً للمحافظة للعام الدراسي ٢٠١٨/٢٠١٩

Table (87) Average number of students per teacher in different education according stages to governorate for the academic year 2018/2019

Statement	الثانوى الزراعى Agricultural secondary	الثانوى الفندقى Hotel Secondary	الثانوى التجارى العام Commerial Secondary	الثانوى الصناعى Industrial Secondary	الثانوى العام public Secondary	الإعدادى Preparatory	التعليم الاجتماعى Community edu.	الإبتدائى primary	ما قبل الأبتدائى -Pre primary	البيان
Total	17.0	22.6	18.7	9.6	16.5	19.2	16.1	27.4	23.8	الإجمالى
Cairo	-	39.7	30.4	7.5	17.7	21.0	20.0	30.9	22.9	القاهرة
Alexandria	20.1	23.6	32.7	8.6	18.1	19.1	8.5	30.3	24.9	الإسكندرية
Port Said	16.0	5.8	4.8	6.0	10.8	12.8	4.3	16.0	35.2	بور سعيد
Sues	16.9	10.1	13.6	10.2	12.2	16.8	6.9	22.1	28.0	السويس
Damietta	8.8	8.5	10.3	8.3	10.0	14.3	6.2	19.8	21.4	دمياط
Dakahlia	9.9	16.2	15.1	7.5	18.5	18.0	7.5	27.2	22.2	الدقهلية
Sharkia	9.6	3.9	14.0	8.6	14.0	16.8	5.4	24.9	26.9	الشرقية
Kalyubia	28.7	38.7	21.7	12.3	17.1	21.6	7.9	27.3	23.6	القليوبية
Kafr EL-sheikh	12.6	9.6	16.2	10.5	13.4	15.2	8.3	25.4	26.8	كفر الشيخ
Gharbia	13.3	21.2	12.0	8.6	14.6	17.4	5.9	28.6	19.1	الغربية
Menoufia	14.9	9.7	11.6	8.7	16.0	17.0	8.0	26.3	20.9	المنوفية
Behera	14.7	71.8	20.9	11.7	20.2	22.7	13.7	33.9	26.5	البحيرة
Ismailia	21.8	6.6	14.4	9.0	14.4	17.0	7.3	27.0	21.5	الإسماعيلية
Giza	18.6	44.0	56.3	15.0	25.4	26.7	18.3	40.4	20.9	الجيزة
Beni-Suef	22.7	5.9	13.4	8.6	16.3	22.2	16.9	31.7	21.9	بنى سويف
Fayoum	28.8	18.0	27.1	10.5	21.0	22.5	39.5	31.7	21.9	الفيوم
Menia	24.6	4.7	23.2	13.1	15.2	19.3	13.4	23.4	21.0	المنيا
Asyout	20.0	14.4	19.0	13.1	15.1	19.6	19.5	27.9	26.4	أسيوط
Suhag	14.3	11.2	20.1	8.3	16.2	22.2	31.4	25.2	26.4	سوهاج
Qena	22.1	30.6	14.3	13.7	14.3	17.1	19.2	19.9	40.7	قنا
Luxor	19.9	16.4	17.9	13.5	16.2	17.9	19.8	20.9	37.2	الأقصر
Aswan	13.8	8.5	17.1	9.7	10.4	13.9	12.8	19.6	22.9	أسوان
Red Sea	14.0	23.1	13.8	8.4	11.0	15.3	18.4	24.3	23.7	البحر الأحمر
ElWdi El Gidid	7.7	0.0	7.8	5.3	4.7	5.5	3.1	7.8	13.7	الوادى الجديد
Matrouh	24.1	10.8	26.8	10.8	13.1	19.3	62.2	25.4	27.4	مطروح
North Sinai	10.5	5.5	10.9	6.0	8.1	9.9	5.8	14.4	18.0	شمال سيناء
South Sinai	12.2	9.7	12.3	7.7	7.5	11.3	3.5	15.6	24.9	جنوب سيناء

جدول رقم (٨٨) معدل الإنتقال من المرحلة الإبتدائية إلى المرحلة الإعدادية ما بين عامي ٢٠١٧/٢٠١٨ - ٢٠١٨/٢٠١٩

Table (88): Rate of transition from primary to preparatory stage between 2017/2018 – 2018/2019

Statement	Total جملة	Femal إناث	Male ذكور	البيان
Total	99.0	99.6	98.4	الإجمالي
Cairo	98.9	99.5	98.3	القاهرة
Alexandria	94.4	95.5	93.4	الإسكندرية
Port Said	98.6	98.8	98.5	بور سعيد
Sues	99.9	103.5	96.7	السويس
Damietta	101.8	101.1	102.6	دمياط
Dakahlia	99.3	100.2	98.5	الدقهلية
Sharkia	100.0	100.5	99.5	الشرقية
Kalyubia	97.0	98.5	95.6	القليوبية
Kafr EL-sheikh	100.1	101.6	100.4	كفر الشيخ
Gharbia	100.9	101.0	100.7	الغربية
Menoufia	100.6	100.6	100.6	المنوفية
Behera	99.8	100.6	99.1	البحيرة
Ismailia	99.5	99.3	99.8	الإسماعيلية
Giza	96.9	98.1	95.7	الجيزة
Beni-Suef	98.5	100.6	96.0	بنى سويف
Fayoum	101.2	104.0	98.6	الفيوم
Menia	98.7	100.0	97.6	المنيا
Asyout	103.4	102.8	103.9	أسيوط
Suhag	96.6	97.0	96.3	سوهاج
Qena	100.2	99.9	100.5	قنا
Luxor	103.2	100.3	105.9	الأقصر
Aswan	100.8	100.2	101.5	أسوان
Rad Sea	104.1	104.9	103.2	البحر الأحمر
ElWdi El Gidid	100.7	99.8	101.4	الوادى الجديد
Matrouh	89.7	73.5	104.0	مطروح
North Sinai	95.5	95.4	95.6	شمال سيناء
South Sinai	97.6	97.4	97.7	جنوب سيناء

جدول رقم (٨٩) معدل الإنتقال من المرحلة الإعدادية إلى مرحلة الثانوى وما فى مستواه ما بين عامى ٢٠١٧/٢٠١٨ - ٢٠١٩/٢٠١٨

Table (89): Rate of Transition from Preparatory to Secondary stage and its between 2017/2018 - 2018/2019

Statement	Agricultural secondary ثانوى زراعى			Hotel Secondary ثانوى فندقى			Commerial Secondary ثانوى تجارى عام			Industrial Secondary ثانوى صناعى			public Secondary ثانوى عام			البيان
	Total /جمله	Femal /اناث	Male /ذكور	Total /جمله	Femal /اناث	Male /ذكور	Total /جمله	Femal /اناث	Male /ذكور	Total /جمله	Femal /اناث	Male /ذكور	Total /جمله	Femal /اناث	Male /ذكور	
Total	5.6	1.5	9.5	1.4	0.9	1.9	16.9	20.6	13.4	19.8	14.9	24.6	39.4	44.2	34.7	الإجمالى
Cairo	-	-	-	3.0	2.2	3.8	13.9	16.1	11.8	11.6	7.8	15.2	57.3	62.0	52.8	القاهرة
Alexandria	2.8	0.4	5.1	1.0	0.8	1.2	13.0	16.4	9.7	9.9	5.4	14.3	53.1	57.9	48.2	الإسكندرية
Port Said	2.1	1.1	3.0	1.3	0.3	2.2	12.5	19.7	5.4	24.9	12.2	37.3	45.9	50.5	41.5	بور سعيد
Sues	2.1	0.8	3.3	1.3	1.0	1.6	8.6	12.3	5.3	39.9	30.1	48.6	33.5	41.4	26.6	السويس
Damietta	3.1	2.4	3.9	0.5	0.3	0.7	13.4	18.7	7.7	28.1	18.6	38.4	42.6	48.6	36.3	دمياط
Dakahlia	3.4	1.0	5.9	0.5	0.2	0.8	11.4	10.1	12.7	27.3	26.8	27.9	45.1	49.6	40.5	الدقهلية
Sharkia	3.8	3.6	4.0	0.1	0.1	0.1	25.0	22.7	27.4	20.3	19.0	21.7	38.8	43.8	33.7	الشرقية
Kalyubia	9.1	0.3	17.8	3.9	2.7	5.2	14.9	26.6	3.2	16.9	11.6	22.2	42.1	46.7	37.4	القليوبية
Kafr EL-sheikh	8.2	9.6	6.8	0.9	0.6	1.2	26.3	26.3	26.3	18.5	11.3	26.0	37.3	41.6	33.0	كفر الشيخ
Gharbia	4.7	3.6	5.7	2.2	1.0	3.4	16.6	20.9	12.3	21.6	14.5	28.7	41.2	47.3	35.1	الغربية
Menoufia	4.1	3.2	5.1	0.4	0.4	0.4	14.7	17.2	12.3	18.5	11.9	24.7	44.4	51.5	37.7	المنوفية
Behera	7.0	0.6	13.4	0.2	0.1	0.3	11.7	18.2	5.2	33.2	25.9	40.5	29.4	33.4	25.5	البحيرة
Ismailia	18.1	6.5	29.3	0.7	0.7	0.8	12.9	17.6	8.5	16.9	14.2	19.5	40.1	45.4	35.1	الإسماعيلية
Giza	1.4	0.8	2.0	3.5	2.2	4.7	20.1	18.9	21.2	9.9	6.2	13.4	46.3	50.9	41.9	الجيزة
Beni-Suef	11.7	-	23.0	0.3	0.3	0.4	13.0	25.0	1.4	24.3	20.4	28.1	31.5	34.4	28.8	بنى سويف
Fayoum	6.5	-	12.5	0.7	0.2	1.1	20.6	19.7	21.4	23.1	22.9	23.3	25.1	31.0	19.7	الفيوم
Menia	12.1	-	23.9	0.2	0.3	0.2	15.5	25.0	6.4	22.8	19.5	25.9	28.0	32.1	24.1	المنيا
Asyout	7.9	2.0	13.2	0.2	0.1	0.3	19.7	26.9	13.1	16.6	8.3	24.2	30.9	37.4	24.9	أسيوط
Suhag	3.6	0.2	6.9	0.5	0.1	0.8	30.0	35.3	25.1	24.0	15.2	32.6	25.6	26.8	24.4	سوهاج
Qena	14.3	0.9	26.6	0.5	0.4	0.7	13.7	18.5	9.3	21.2	15.5	26.4	26.1	30.6	21.9	قنا
Luxor	8.0	2.0	14.0	2.3	2.1	2.5	15.8	23.2	8.4	26.3	17.1	35.5	31.8	27.1	26.6	الأقصر
Aswan	7.0	0.3	13.5	2.1	1.6	2.5	15.5	25.7	5.6	29.6	18.9	40.0	22.7	27.8	17.8	أسوان
Red Sea	0.3	-	0.6	8.7	6.1	11.1	12.4	16.6	8.5	27.0	19.3	34.3	43.4	50.8	36.5	البحر الأحمر
ElWdi El Gidid	19.6	15.1	24.1	-	-	-	7.8	10.8	5.0	22.7	14.6	30.6	40.4	49.4	31.6	الوادى الجديد
Matrouh	7.4	3.6	9.4	0.7	0.8	0.7	20.5	10.2	26.2	22.0	7.7	30.0	22.9	33.5	17.0	مطروح
North Sinai	4.6	1.3	7.1	1.0	0.6	1.3	12.9	17.3	9.4	23.9	13.7	32.1	32.7	39.0	27.6	شمال سيناء
South Sinai	4.0	1.9	5.8	3.7	3.3	4.1	9.5	10.0	9.1	17.6	9.6	24.2	30.1	37.1	24.3	جنوب سيناء

جدول رقم (٩٠) نسبة المدرسين التربويين لإجمالي أعداد المدرسين بمراحل التعليم للعام الدراسي ٢٠١٨/٢٠١٩

Table (90) Percentage of educational teachers form the total number of teachers in education stages for the academic year 2018/2019

Statement	الثانوى الزراعى Agricultural secondary	الثانوى الفندقى Hotel Secondary	الثانوى التجارى العام Commerial Secondary	الثانوى الصناعى Industrial Secondary	الثانوى العام public Secondary	الإعدادى Preparatory	التعليم المجتمعى Community edu.	الإبتدائى primary	ما قبل الأبتدائى -Pre primary	البيان
Total	63.6	63.6	73.3	85.1	80.4	84.7	62.2	88.3	83.2	الإجمالى
Cairo	-	46.9	60.1	67.6	68.1	71.2	80.2	71.4	58.3	القاهرة
Alexandria	53.2	42.5	71.8	88.4	69.2	75.7	78.9	79.6	65.3	الإسكندرية
Port Said	83.0	84.6	85.6	79.0	88.7	92.1	78.0	95.3	90.0	بور سعيد
Sues	42.2	77.2	52.8	92.2	83.0	87.6	100.0	94.9	85.3	السويس
Damietta	61.9	85.1	70.8	93.2	87.7	92.5	95.7	95.1	96.8	دمياط
Dakahlia	67.4	74.0	70.3	86.5	85.1	86.7	86.7	92.1	93.4	الدقهلية
Sharkia	64.9	66.7	77.5	90.2	84.6	87.9	57.1	92.6	91.7	الشرقية
Kalyubia	42.8	44.7	63.6	78.0	83.4	86.8	93.6	89.4	79.9	القليوبية
Kafr EL-sheikh	87.1	87.8	78.0	91.5	87.1	90.5	53.1	95.5	98.4	كفر الشيخ
Gharbia	73.1	64.1	75.5	90.6	87.5	88.9	85.5	90.4	96.7	الغربية
Menoufia	53.3	85.6	65.5	86.2	85.2	85.3	80.3	90.5	97.2	المنوفية
Behera	58.5	60.0	68.5	91.1	84.6	84.2	53.3	86.7	96.6	البحيرة
Ismailia	63.3	60.7	54.1	91.9	81.0	88.8	95.4	93.7	93.9	الإسماعيلية
Giza	56.6	37.8	71.3	84.9	71.3	72.9	56.7	75.6	57.2	الجيزة
Beni-Suef	65.8	76.5	75.8	88.5	83.8	87.5	75.3	90.0	96.2	بنى سويف
Fayoum	52.9	79.7	68.5	85.2	86.6	89.0	70.0	92.3	88.6	الفيوم
Menia	47.9	75.5	71.6	75.1	80.3	85.0	35.9	91.1	92.2	المنيا
Asyout	68.2	93.6	87.1	85.2	89.6	92.4	47.5	93.0	95.6	أسيوط
Suhag	67.4	78.5	82.2	84.7	82.1	90.1	68.0	93.5	90.3	سوهاج
Qena	67.6	67.6	71.0	86.8	79.6	87.7	53.0	93.5	96.3	قنا
Luxor	54.9	79.1	67.0	87.7	79.8	83.5	63.0	92.8	95.3	الأقصر
Aswan	60.7	73.9	71.5	86.3	82.7	86.0	81.3	89.5	91.0	أسوان
Red Sea	100.0	75.0	74.6	89.7	83.8	86.8	90.0	89.7	84.1	البحر الأحمر
ElWdi El Gidid	81.5	-	91.6	85.0	93.6	92.1	95.2	92.6	100.0	الوادى الجديد
Matrouh	84.9	90.9	77.3	89.3	85.2	92.2	97.8	96.6	92.9	مطروح
North Sinai	80.0	82.7	80.3	92.5	89.7	92.8	77.8	93.2	96.1	شمال سيناء
South Sinai	76.9	86.7	82.1	80.0	86.9	91.6	23.8	91.7	91.1	جنوب سيناء

Table (91) Percentage of educational teachers form the total number of teachers in education stages for the academic year 2018/2019

Statement	الثانوى الزراعى Agricultural secondary	الثانوى الفندقى Hotel Secondary	الثانوى التجارى العام Commerial Secondary	الثانوى الصناعى Industrial Secondary	الثانوى العام public Secondary	الإعدادى Preparatory	التعليم المجتمعى Community edu.	الإبتدائى primary	ما قبل الأبتدائى -Pre primary	البيان
Total	63.6	75.6	73.5	85.1	84.0	87.3	62.2	93.4	99.0	الإجمالى
Cairo	-	63.6	62.3	67.7	77.4	80.4	80.2	91.4	98.6	القاهرة
Alexandria	53.2	70.6	71.8	88.7	76.7	82.5	78.9	92.3	99.3	الإسكندرية
Port Said	83.0	84.6	85.6	79.0	89.6	93.0	78.0	97.2	99.5	بور سعيد
Sues	42.2	77.2	52.8	92.2	85.3	89.3	100.0	98.0	99.0	السويس
Damietta	61.9	85.1	70.8	93.2	87.7	92.9	95.7	96.3	99.6	دمياط
Dakahlia	67.4	74.4	70.3	86.6	86.5	87.2	86.7	93.8	99.4	الدقهلية
Sharkia	64.9	66.7	77.5	90.2	85.5	88.6	57.1	93.9	98.6	الشرقية
Kalyubia	42.8	71.7	63.6	78.0	86.2	89.9	93.6	94.7	98.2	القليوبية
Kafr EL-sheikh	87.1	87.8	78.0	91.5	87.5	90.6	53.1	95.7	99.1	كفر الشيخ
Gharbia	73.1	77.5	75.5	90.6	88.3	89.3	85.5	92.7	100.0	الغربية
Menoufia	53.3	85.6	65.8	86.2	85.4	85.7	80.3	91.7	98.8	المنوفية
Behera	58.5	60.0	68.5	91.1	85.2	84.6	53.5	87.9	99.3	البحيرة
Ismailia	63.3	60.7	54.1	91.9	82.1	89.4	95.4	95.1	99.9	الإسماعيلية
Giza	56.6	65.0	71.7	84.9	80.7	81.8	56.7	92.9	98.4	الجيزة
Beni-Suef	65.8	83.9	75.8	88.5	84.3	88.2	75.3	92.1	99.9	بنى سويف
Fayoum	52.9	79.7	68.5	85.2	87.6	89.7	70.0	94.9	96.6	الفيوم
Menia	47.9	75.5	71.6	75.1	80.9	85.6	35.9	93.4	99.2	المنيا
Asyout	68.2	93.6	87.1	85.2	90.6	92.8	47.5	94.5	99.5	أسيوط
Suhag	67.4	78.5	82.3	84.7	84.3	91.0	68.0	95.6	98.8	سوهاج
Qena	67.6	67.6	71.0	86.8	80.0	87.9	53.0	94.1	99.2	قنا
Luxor	54.9	79.1	67.0	78.7	79.9	83.8	63.3	94.3	98.4	الأقصر
Aswan	60.7	73.9	71.5	86.3	83.9	86.2	81.3	90.5	94.6	أسوان
Red Sea	100.0	83.3	74.6	89.7	78.4	89.1	90.0	94.7	100.0	البحر الأحمر
ElWdi El Gidid	81.5	-	91.6	85.0	93.6	92.1	95.2	92.6	100.0	الوادى الجديد
Matrouh	84.9	90.9	77.3	89.3	85.6	93.4	97.8	97.8	98.7	مطروح
North Sinai	80.0	82.7	80.3	92.5	90.0	93.0	77.8	93.5	99.3	شمال سيناء
South Sinai	76.9	86.7	82.1	80.0	90.6	92.7	23.8	93.9	97.4	جنوب سيناء

Table (92) Percentage of educational teachers form the total number of teachers in education stages for the academic year 2018/2019

Statement	التانوى الفندقى Hotel Secondary	التانوى التجارى العام Commerial Secondary	التانوى الصناعى Industrial Secondary	التانوى العام public Secondary	الإعدادى Preparatory	الإبتدائى primary	ما قبل الأبتدائى Pre-primary	البيان
Total	19.2	20.6	41.3	43.1	45.7	45.4	47.0	الإجمالى
Cairo	17.7	17.9	44.4	39.0	41.4	38.2	36.6	القاهرة
Alexandria	19.4	-	33.3	42.2	45.2	50.6	48.1	الإسكندرية
Port Said	-	-	-	68.3	74.8	72.7	59.7	بور سعيد
Sues	-	-	-	69.9	67.3	73.5	61.2	السويس
Damietta	-	-	-	86.7	72.4	73.2	71.1	دمياط
Dakahlia	-	-	50.0	42.9	54.0	55.6	65.9	الدقهلية
Sharkia	-	-	-	55.2	51.4	56.5	58.1	الشرقية
Kalyubia	21.5	-	-	42.2	46.0	45.0	42.8	القليوبية
Kafr EL-sheikh	-	-	-	53.7	57.6	59.3	65.9	كفر الشيخ
Gharbia	35.8	-	-	61.0	67.4	59.1	75.9	الغربية
Menoufia	-	23.5	-	75.3	71.7	67.5	83.9	المنوفية
Behera	-	-	-	48.5	49.6	56.1	75.1	البحيرة
Ismailia	-	-	-	59.0	54.6	65.6	62.1	الإسماعيلية
Giza	10.4	12.5	-	34.6	38.1	32.2	36.0	الجيزة
Beni-Suef	41.7	-	-	68.5	51.1	55.1	69.8	بنى سويف
Fayoum	-	-	-	68.7	65.1	55.9	51.4	الفيوم
Menia	-	-	-	44.3	58.0	51.5	66.2	المنيا
Asyout	-	-	-	66.7	70.8	63.6	74.3	أسيوط
Suhag	-	66.7	-	54.2	50.6	51.2	47.9	سوهاج
Qena	-	-	-	37.0	37.5	39.3	46.9	قنا
Luxor	-	-	-	-	57.6	37.5	57.1	الأقصر
Aswan	-	-	-	34.8	61.0	43.9	48.7	أسوان
Red Sea	12.5	-	-	52.9	59.1	55.1	52.2	البحر الأحمر
ElWdi El Gidid	-	-	-	-	-	-	-	الوادى الجديد
Matrouh	-	-	-	76.9	45.5	67.2	64.6	مطروح
North Sinai	-	-	-	55.6	66.7	69.4	43.8	شمال سيناء
South Sinai	-	-	-	45.8	55.0	35.4	26.7	جنوب سيناء

Table (93) Percentage of educational teachers form the total number of teachers in education stages for the academic year 2018/2019

Statement	الثانوى الزراعى Agricultural secondary	الثانوى الفندقى Hotel Secondary	الثانوى التجارى العام Commerial Secondary	الثانوى الصناعى Industrial Secondary	الثانوى العام public Secondary	الإعدادى Preparatory	التعليم المجتمعى Community edu.	الإبتدائى primary	ما قبل الأبتدائى -Pre primary	البيان
Total	63.1	64.0	71.9	84.9	77.8	80.2	77.1	82.5	74.5	الإجمالى
Cairo	-	46.9	60.1	67.6	68.1	71.2	80.2	71.4	58.3	القاهرة
Alexandria	53.2	42.5	71.8	88.4	69.2	75.7	80.0	79.5	65.3	الإسكندرية
Port Said	83.0	84.6	85.6	79.0	88.7	92.1	78.0	95.3	90.0	بور سعيد
Sues	42.2	77.2	52.8	92.2	83.0	87.6	100.0	94.9	85.3	السويس
Damietta	56.2	85.1	69.9	93.0	88.6	92.5	93.3	93.5	95.9	دمياط
Dakahlia	67.5	74.4	67.8	87.9	83.0	84.9	82.8	88.3	87.4	الدقهلية
Sharkia	65.1	66.7	75.4	90.2	83.5	85.3	64.7	89.5	86.3	الشرقية
Kalyubia	46.4	47.5	63.3	76.9	80.3	82.1	94.4	84.3	73.8	القليوبية
Kafr EL-sheikh	86.6	86.0	75.7	91.6	85.9	87.7	58.3	95.0	97.3	كفر الشيخ
Gharbia	74.2	77.5	73.2	90.6	86.3	88.1	83.3	86.5	92.7	الغربية
Menoufia	53.3	75.6	65.5	86.4	84.9	84.2	90.9	87.3	94.0	المنوفية
Behera	60.1	100.0	68.3	91.5	84.7	82.3	53.5	84.4	93.4	البحيرة
Ismailia	66.4	60.7	53.7	91.8	79.8	87.8	94.9	91.9	91.0	الإسماعيلية
Giza	54.8	37.8	70.2	83.4	69.5	69.1	56.0	70.0	86.8	الجيزة
Beni-Suef	69.5	-	74.0	87.8	81.9	82.7	97.1	82.5	90.9	بنى سويف
Fayoum	51.6	-	66.1	85.3	85.9	85.9	71.0	86.5	83.7	الفيوم
Menia	47.6	75.5	72.0	75.2	76.8	77.5	47.6	82.6	85.5	المنيا
Asyout	62.5	93.6	84.8	84.9	88.3	90.7	55.6	90.1	91.6	أسيوط
Suhag	66.4	78.5	81.0	85.6	80.1	86.8	87.5	88.3	77.9	سوهاج
Qena	64.2	67.6	67.4	85.8	76.2	80.4	55.6	90.2	91.0	قنا
Luxor	49.1	79.1	66.1	87.5	77.5	81.2	86.1	90.0	91.2	الأقصر
Aswan	60.9	81.9	71.5	86.7	83.4	87.5	75.0	89.6	89.3	أسوان
Red Sea	100.0	75.0	74.6	89.7	84.2	87.0	100.0	89.6	83.8	البحر الأحمر
ElWdi El Gidid	81.5	-	91.6	85.0	92.9	90.1	-	90.8	100.0	الوادى الجديد
Matrouh	90.0	90.9	77.3	88.7	85.3	90.9	98.0	96.0	92.3	مطروح
North Sinai	78.6	82.7	81.8	82.6	91.4	93.5	88.6	94.5	95.7	شمال سيناء
South Sinai	84.6	91.7	86.7	79.1	87.7	92.0	50.0	94.7	95.6	جنوب سيناء

Table (94) Percentage of educational teachers form the total number of teachers in education stages for the academic year 2018/2019

Statement	الثانوى الزراعى Agricultural secondary	الثانوى الفندقى Hotel Secondary	الثانوى التجارى العام Commerial Secondary	الثانوى الصناعى Industrial Secondary	الثانوى العام public Secondary	الإعدادى Preparatory	التعليم المجتمعى Community edu.	الإبتدائى primary	ما قبل الأبتدائى -Pre primary	البيان
Total	65.2	60.1	76.6	86.0	86.3	88.8	59.5	93.1	95.7	الإجمالى
Cairo	-	-	-	-	-	-	-	-	-	القاهرة
Alexandria	-	-	-	-	85.7	90.3	50.0	92.2	83.3	الإسكندرية
Port Said	-	-	-	-	-	-	-	-	-	بور سعيد
Sues	-	-	-	-	-	-	-	-	-	السويس
Damietta	69.2	-	73.4	95.3	85.8	92.5	96.3	96.4	98.0	دمياط
Dakahlia	67.0	-	73.1	83.1	87.4	87.7	87.4	94.0	99.0	الدقهلية
Sharkia	64.0	-	81.0	90.2	86.2	89.1	55.8	93.8	95.1	الشرقية
Kalyubia	35.6	16.7	64.2	81.4	87.2	90.4	93.5	93.1	87.7	القليوبية
Kafr EL-sheikh	90.0	100.0	82.9	90.7	88.6	91.6	85.6	95.7	99.0	كفر الشيخ
Gharbia	69.6	35.8	77.7	90.5	88.8	89.3	85.6	92.2	98.8	الغربية
Menoufia	-	-	65.5	85.5	85.4	85.7	78.5	91.6	98.6	المنوفية
Behera	50.0	50.0	69.3	89.4	84.5	85.0	53.2	87.5	98.3	البحيرة
Ismailia	58.8	-	56.4	93.2	84.9	90.1	95.6	95.8	100.0	الإسماعيلية
Giza	59.2	-	81.0	90.8	78.9	82.3	56.9	87.1	59.2	الجيزة
Beni-Suef	60.2	76.5	80.3	90.5	86.7	89.3	74.0	92.8	99.1	بنى سويف
Fayoum	57.0	79.7	71.0	85.2	87.3	90.3	69.9	94.1	91.8	الفيوم
Menia	56.4	-	67.6	74.4	85.1	88.0	35.6	94.0	97.7	المنيا
Asyout	78.2	-	92.5	89.0	91.2	93.2	46.8	94.2	98.4	أسيوط
Suhag	70.7	-	86.1	80.1	85.4	91.9	66.0	95.6	97.4	سوهاج
Qena	73.7	-	80.5	88.9	83.4	90.3	52.8	94.5	99.6	قنا
Luxor	58.6	-	69.2	88.4	82.8	85.1	56.1	94.8	98.0	الأقصر
Aswan	60.2	51.4	71.5	85.4	81.7	85.3	83.1	89.5	91.7	أسوان
Red Sea	-	-	75.0	-	78.6	83.2	75.0	92.0	100.0	البحر الأحمر
ElWdi El Gidid	-	-	-	-	94.9	94.2	95.2	94.9	100.0	الوادى الجديد
Matrouh	83.9	-	-	96.6	84.0	94.6	97.6	97.8	100.0	مطروح
North Sinai	82.0	-	74.6	90.8	79.3	91.3	73.2	90.8	100.0	شمال سيناء
South Sinai	69.2	66.7	63.6	83.9	69.2	91.0	17.7	88.9	81.8	جنوب سيناء

Table (95) Intensity of classes in all educational stages for the academic year 2018/2019

Statement	الثانوى الزراعى Agricultural secondary	الثانوى الفندقى Hotel Secondary	الثانوى التجارى العام Commerial Secondary	الثانوى الصناعى Industrial Secondary	الثانوى العام public Secondary	الإعدادى Preparatory	التعليم المجتمعى Community edu.	الإبتدائى primary	ما قبل الأبتدائى -Pre primary	البيان
Total	44.8	35.6	44.5	35.9	40.5	45.1	26.4	49.0	36.1	الإجمالى
Cairo	-	36.3	45.8	30.4	37.0	41.1	33.6	45.1	32.9	القاهرة
Alexandria	61.6	32.5	55.8	31.9	40.1	45.6	25.8	50.5	43.8	الإسكندرية
Port Said	50.3	20.6	26.4	26.5	31.3	35.5	15.4	41.5	43.3	بور سعيد
Sues	36.2	26.1	35.7	34.7	33.5	37.6	20.1	44.5	37.6	السويس
Damietta	31.6	28.4	32.8	33.5	38.0	44.6	13.4	46.2	37.8	دمياط
Dakahlia	38.3	34.3	39.9	34.6	42.9	45.0	15.8	51.3	34.8	الدقهلية
Sharkia	31.7	24.4	44.6	33.7	39.2	45.5	14.5	50.1	34.9	الشرقية
Kalyubia	56.3	41.5	50.6	34.8	42.5	47.5	23.4	52.4	37.2	القليوبية
Kafr EL-sheikh	37.1	30.7	42.0	36.7	39.7	43.5	24.8	48.7	40.8	كفر الشيخ
Gharbia	40.4	41.4	36.2	35.2	46.4	48.0	15.0	52.5	40.1	الغربية
Menoufia	41.9	28.1	35.5	33.8	45.7	48.3	26.3	50.9	34.6	المنوفية
Behera	37.9	27.6	44.3	36.2	42.6	46.8	28.6	51.5	36.1	البحيرة
Ismailia	43.0	19.6	37.9	31.9	33.2	40.5	17.5	44.7	38.6	الإسماعيلية
Giza	49.2	41.6	56.6	40.3	45.6	49.8	28.5	54.8	31.8	الجيزة
Beni-Suef	41.7	23.8	39.7	36.6	41.3	46.8	24.6	49.4	33.3	بنى سويف
Fayoum	62.0	32.7	47.1	40.9	42.1	48.1	28.9	50.7	34.2	الفيوم
Menia	59.6	21.7	57.9	47.7	41.5	47.0	26.6	47.9	35.3	المنيا
Asyout	46.9	23.5	41.1	42.1	37.9	46.0	28.6	51.3	39.9	أسيوط
Suhag	40.0	28.0	46.5	38.9	40.1	44.8	27.3	47.9	37.1	سوهاج
Qena	50.1	27.0	37.6	40.1	41.1	43.9	30.1	44.9	41.7	قنا
Luxor	47.2	30.7	38.7	37.7	40.6	43.3	21.3	43.5	41.4	الأقصر
Aswan	42.3	25.7	36.3	34.2	32.1	37.5	20.0	38.5	29.4	أسوان
Red Sea	14.0	29.6	31.6	30.9	28.0	38.0	23.0	40.8	33.6	البحر الأحمر
ElWdi El Gidid	31.4	-	33.5	26.2	24.3	26.5	6.5	29.9	26.3	الوادى الجديد
Matrouh	51.3	29.8	49.1	36.3	34.3	37.7	46.9	38.9	34.9	مطروح
North Sinai	34.0	25.8	40.7	29.0	30.1	34.6	20.0	30.4	30.1	شمال سيناء
South Sinai	26.5	24.3	29.9	14.0	22.5	25.6	7.4	24.0	34.6	جنوب سيناء

Table (96) Net and Total capacity Rate for the academic year 2018/2019

Statement	Total الإجمالي		Net الصافي		البيان
	Femal / اناث	Male / ذكور	Femal / اناث	Male / ذكور	
Total	101.3	96.6	89.6	85.7	الإجمالي
Cairo	125.6	120.0	91.9	87.5	القاهرة
Alexandria	117.0	109.4	90.3	85.0	الإسكندرية
Port Said	103.9	98.7	99.6	94.2	بور سعيد
Sues	105.7	94.8	90.1	79.8	السويس
Damietta	106.7	98.0	97.7	89.2	دمياط
Dakahlia	91.5	97.0	87.9	83.3	الدقهلية
Sharkia	98.6	89.9	94.5	85.9	الشرقية
Kalyubia	99.6	93.1	88.4	82.3	القليوبية
Kafr EL-sheikh	100.9	92.8	95.0	87.2	كفر الشيخ
Gharbia	101.2	94.2	92.9	86.1	الغربية
Menoufia	102.6	95.9	94.6	87.9	المنوفية
Behera	103.7	97.2	98.4	92.1	البحيرة
Ismailia	117.1	111.1	105.1	99.2	الإسماعيلية
Giza	111.0	103.3	94.4	87.5	الجيزة
Beni-Suef	101.0	94.9	96.7	91.8	بنى سويف
Fayoum	95.1	85.1	89.1	81.2	الفيوم
Menia	102.0	97.7	93.8	92.1	المنيا
Asyout	102.9	96.9	91.7	87.7	أسيوط
Suhag	102.1	93.8	95.1	87.8	سوهاج
Qena	109.6	105.7	103.3	100.4	قنا
Luxor	114.4	103.8	110.1	100.2	الأقصر
Aswan	111.9	104.0	107.4	99.7	أسوان
Red Sea	107.4	101.6	86.4	80.3	البحر الأحمر
ElWdi El Gidid	118.6	113.7	101.0	97.4	الوادى الجديد
Matrouh	141.8	140.2	119.7	120.6	مطروح
North Sinai	80.7	82.1	74.8	76.1	شمال سيناء
South Sinai	135.6	128.0	90.7	88.4	جنوب سيناء

جدول رقم (٩٧) أعداد ونسب التسرب للمرحلة الابتدائية وفقاً للنوع والحفاظة ما بين عامي ٢٠١٦ / ٢٠١٧ - ٢٠١٧ / ٢٠١٨

Table (97) Numbers and rate of Dropout Rates for Primary Stage between 2016/2017 – 2017/2018 according to Gender and Governorate

Statement	Primary stage المرحلة الابتدائية						البيان
	Dropout % نسبة التسرب			Numbers of dropouts أعداد المتسربين			
	Total / جملة	Femal / اناث	Male / ذكور	Total / جملة	Femal / اناث	Male / ذكور	
Total	0.4	0.3	0.5	43187	17418	25769	الإجمالي
Cairo	0.3	0.3	0.3	3085	1274	1811	القاهرة
Alexandria	0.6	0.5	0.7	3551	1484	2067	الإسكندرية
Port Said	0.3	0.2	0.4	228	84	144	بور سعيد
Sues	0.1	0.1	0.1	94	38	56	السويس
Damietta	0.4	0.2	0.6	770	207	563	دمياط
Dakahlia	0.4	0.3	0.5	2653	921	1732	الدقهلية
Sharkia	0.2	0.2	0.3	1890	803	1087	الشرقية
Kalyubia	0.5	0.4	0.6	3553	1419	2134	القليوبية
Kafr EL-sheikh	0.3	0.2	0.3	944	313	631	كفر الشيخ
Gharbia	0.5	0.4	0.6	2705	970	1735	الغربية
Menoufia	0.6	0.5	0.6	2758	1156	1602	المنوفية
Behera	0.4	0.3	0.5	2745	1109	1636	البحيرة
Ismailia	0.3	0.3	0.3	498	247	251	الإسماعيلية
Giza	0.3	0.3	0.4	3637	1564	2073	الجيزة
Beni-Suef	0.7	0.6	0.9	2620	1007	1613	بنى سويف
Fayoum	0.3	0.2	0.4	1205	452	753	الفيوم
Menia	0.4	0.3	0.4	2420	1034	1386	المنيا
Asyout	0.6	0.5	0.8	3149	1127	2022	أسيوط
Suhag	0.4	0.4	0.5	2384	945	1439	سوهاج
Qena	0.3	0.3	0.3	1037	551	486	قنا
Luxor	0.2	0.2	0.2	266	122	144	الأقصر
Aswan	0.2	0.2	0.2	337	151	186	أسوان
Red Sea	0.2	0.1	0.2	89	32	57	البحر الأحمر
ElWdi El Gidid	0.1	0.1	0.1	20	8	12	الوادى الجديد
Matrouh	0.6	1.1	0.3	431	337	94	مطروح
North Sinai	0.1	0.1	0.1	63	32	31	شمال سيناء
South Sinai	0.3	0.4	0.3	55	31	24	جنوب سيناء

Table (98) Numbers and dropout rates for preparatory stage between 2016/2017 – 2017/2018 according to gender and governorate

Statement	Preparatory stage المرحلة الإعدادية						البيان
	Dropout % نسبة التسرب			Numbers of dropouts أعداد المتسربين			
	Total / جملة	Femal / اناث	Male / ذكور	Total / جملة	Femal / اناث	Male / ذكور	
Total	3.1	3.0	3.2	136715	64919	71796	الإجمالي
Cairo	2.6	2.6	2.6	11584	5624	5960	القاهرة
Alexandria	3.7	3.8	3.5	8518	4329	4189	الإسكندرية
Port Said	0.9	0.9	0.9	284	144	140	بور سعيد
Sues	2.9	2.4	3.3	944	394	550	السويس
Damietta	2.7	1.7	3.8	2003	632	1371	دمياط
Dakahlia	1.5	1.3	1.7	4548	1951	2597	الدقهلية
Sharkia	1.6	1.3	1.9	5315	2185	3130	الشرقية
Kalyubia	3.6	3.5	3.7	9768	4683	5085	القليوبية
Kafr EL-sheikh	1.5	1.4	1.7	2185	1019	1166	كفر الشيخ
Gharbia	2.4	2.4	2.4	5351	2679	2672	الغربية
Menoufia	2.3	2.3	2.4	4887	2292	2595	المنوفية
Behera	4.0	4.2	3.9	11219	5809	5410	البحيرة
Ismailia	3.0	2.6	3.4	1807	782	1025	الإسماعيلية
Giza	2.9	2.9	2.9	11724	5692	6032	الجيزة
Beni-Suef	4.5	4.3	4.7	6241	2899	3342	بنى سويف
Fayoum	3.2	2.9	3.5	4904	2152	2752	الفيوم
Menia	3.2	3.0	3.4	9317	4226	5091	المنيا
Asyout	7.7	7.7	7.6	15969	7657	8312	أسيوط
Suhag	4.1	4.2	4.0	8724	4420	4304	سوهاج
Qena	2.9	3.0	2.7	4308	2152	2156	قنا
Luxor	5.2	5.1	5.2	2811	1341	1470	الأقصر
Aswan	3.1	2.5	3.7	2321	918	1403	أسوان
Red Sea	2.0	2.0	2.0	341	167	174	البحر الأحمر
ElWdi El Gidid	0.7	0.5	0.8	86	34	52	الوادى الجديد
Matrouh	5.7	6.8	5.0	1141	503	638	مطروح
North Sinai	1.3	1.6	1.1	317	179	138	شمال سيناء
South Sinai	1.7	2.0	1.4	98	56	42	جنوب سيناء

Table (99) Percentage of success in public certificates according to gender of education stages and governorate for the academic year 2018/2019

Statement	public Secondary العامة الثانوية		Preparatory الإعدادية		Community .edu التعليم المجتمعي		primary الإبتدائية		البيان
	Femal / اناث	Male / ذكور	Femal / اناث	Male / ذكور	Femal / اناث	Male / ذكور	Femal / اناث	Male / ذكور	
Total	90.7	88.1	96.3	95.7	95.4	95.5	98.3	97.5	الإجمالي
Cairo	91.6	88.7	96.4	95.2	84.1	83.2	98.5	97.7	القاهرة
Alexandria	91.5	88.8	92.3	92.6	85.8	90.7	97.0	95.6	الإسكندرية
Port Said	97.9	98.0	98.7	98.0	95.7	85.7	98.9	97.8	بور سعيد
Sues	93.6	93.0	98.0	98.5	77.2	73.2	98.4	97.5	السويس
Damietta	96.9	96.9	98.3	98.3	86.2	95.0	99.1	97.9	دمياط
Dakahlia	98.0	97.8	98.2	97.7	89.7	91.3	99.2	98.4	الدقهلية
Sharkia	96.0	95.2	98.0	95.1	90.5	93.1	99.2	98.6	الشرقية
Kalyubia	93.7	92.3	95.9	94.2	84.0	96.7	98.3	97.8	القليوبية
Kafr EL-sheikh	93.8	88.8	97.9	98.7	96.3	95.0	99.2	98.6	كفر الشيخ
Gharbia	96.1	95.6	96.6	96.4	75.3	90.8	98.7	97.5	الغربية
Menoufia	96.7	95.3	96.8	96.3	93.2	93.9	98.3	97.5	المنوفية
Behera	90.9	88.0	94.8	95.5	95.1	94.5	98.2	97.0	البحيرة
Ismailia	95.0	93.3	98.7	98.6	88.8	83.2	98.6	98.4	الإسماعيلية
Giza	86.1	83.8	96.2	95.8	93.1	94.3	98.1	97.5	الجيزة
Beni-Suef	87.7	83.2	97.9	97.8	92.4	89.7	96.9	95.6	بنى سويف
Fayoum	81.6	78.7	98.0	97.0	97.8	98.1	98.6	98.3	الفيوم
Menia	80.7	77.2	95.7	95.2	96.5	97.2	98.4	98.0	المنيا
Asyout	82.9	78.1	93.0	93.3	97.9	98.8	97.3	95.7	أسيوط
Suhag	80.7	76.5	96.8	96.9	97.8	99.0	96.9	95.9	سوهاج
Qena	79.3	76.6	94.8	94.2	98.4	99.5	98.0	98.3	قنا
Luxor	79.0	75.4	98.1	96.7	94.9	94.1	98.8	98.8	الأقصر
Aswan	87.7	83.8	94.5	91.1	97.6	97.5	99.1	99.0	أسوان
Rad Sea	91.5	88.7	97.9	98.0	95.7	100.0	99.0	97.7	البحر الأحمر
ElWdi El Gidid	95.9	97.1	99.4	99.6	100.0	100.0	99.5	99.5	الوادى الجديد
Matrouh	93.1	87.0	96.6	94.4	97.5	99.1	93.6	96.1	مطروح
North Sinai	97.7	98.8	95.8	95.1	93.3	89.5	98.4	98.8	شمال سيناء
South Sinai	95.4	94.8	97.3	95.9	84.6	100.0	98.8	98.5	جنوب سيناء

جدول رقم (١٠٠) التوزيع النسبي لأعداد خريجي التعليم الفني (صناعي . تجاري . زراعي) للعام الدراسي ٢٠١٨ / ٢٠١٩

Table (100) Relative Distribution of Number of Technical Education Graduates (Agricultural – Commercial – Industrial) for the Academic Year 2018/2019

%	أعداد الناجحين Numbers of Successful	نوع التعليم Type of education
100	528892	Total الإجمالي
48.8	257865	Industrial صناعي
40.1	211946	Commercial تجاري
11.2	59081	Agricultural زراعي

الفصل التاسع

مؤشرات التعليم الأزهرى للعام الدراسى ٢٠١٨/٢٠١٩

Chapter Nine

Azhar education indicators for year 2018/2019□

Table (101) Intensity of classes in all educational stages Azhar for the academic year 2018/2019

Statement	القراءات qraat	الثانوى الأزهرى Secondary Azhary	الإعدادى Preparatory	الإبتدائى primary	ما قبل الأبتدائى Pre-primary	البيان
Total	14.0	27.1	28.2	31.0	29.0	الإجمالى
Cairo	42.8	27.8	29.4	34.9	34.4	القاهرة
Alexandria	37.3	32.7	30.1	38.1	42.5	الإسكندرية
Port Said	6.5	26.2	26.8	32.4	33.9	بور سعيد
Sues	5.6	23.8	27.0	35.8	42.7	السويس
Damietta	14.3	23.1	27.6	29.1	33.6	دمياط
Dakahlia	9.2	20.7	24.7	26.3	21.2	الدقهلية
Sharkia	10.8	28.2	28.1	28.1	28.1	الشرقية
Kalyubia	25.1	24.1	26.6	31.5	30.5	القليوبية
Kafr EL-sheikh	19.0	35.8	29.7	23.5	18.0	كفر الشيخ
Gharbia	26.6	22.6	26.1	26.0	19.2	الغربية
Menoufia	18.4	17.9	21.5	25.3	25.0	المنوفية
Behera	19.4	32.5	33.5	33.5	25.9	البحيرة
Ismailia	11.3	29.3	27.1	24.6	29.5	الإسماعيلية
Giza	23.3	35.5	39.4	43.9	35.3	الجيزة
Beni-Suef	17.1	30.4	34.6	33.2	29.9	بنى سويف
Fayoum	30.6	38.2	34.0	37.1	34.7	الفيوم
Menia	12.3	28.3	25.9	33.2	33.7	المنيا
Asyout	6.0	27.0	32.8	34.0	19.1	أسيوط
Suhag	6.9	33.0	33.4	32.6	28.0	سوهاج
Qena	7.3	33.1	30.3	30.9	29.3	قنا
Luxor	4.8	23.4	24.0	27.1	22.9	الأقصر
Aswan	6.9	20.2	20.0	23.8	53.8	أسوان
Red Sea	5.5	10.5	14.7	27.1	38.2	البحر الأحمر
ElWdi El Gidid	1.6	13.8	7.2	7.8	9.9	الوادى الجديد
Matrouh	8.9	15.0	17.2	28.3	23.0	مطروح
North Sinai	5.1	13.1	9.2	15.0	14.6	شمال سيناء
South Sinai	1.8	7.3	7.0	13.6	19.7	جنوب سيناء

جدول رقم (١٠٢) متوسط أعداد التلاميذ لكل مدرس في مراحل التعليم الأزهرى المختلفة وفقاً للمحافظة للعام الدراسي ٢٠١٨/٢٠١٩

Table (102) Average number of students per teacher Azhar in different education according stages to governorate for the academic year 2018/2019

Statement	القراءات qraat	الثانوى الأزهرى Secondary Azhary	الإعدادى Preparatory	الابتدائى primary	ما قبل الابتدائى Pre-primary	البيان
Total	8.5	8.3	12.7	11.9	30.3	الإجمالى
Cairo	17.2	5.7	11.9	12.6	17.5	القاهرة
Alexandria	-	7.2	12.5	13.6	30.0	الإسكندرية
Port Said	-	5.8	7.1	9.8	20.7	بور سعيد
Sues	-	7.1	9.2	12.2	35.8	السويس
Damietta	28.5	9.1	6.7	11.3	32.3	دمياط
Dakahlia	4.4	6.9	6.9	9.1	62.6	الدقهلية
Sharkia	24.8	9.8	8.8	10.2	31.9	الشرقية
Kalyubia	-	6.6	8.7	13.5	33.0	القليوبية
Kafr EL-sheikh	16.8	11.2	10.1	9.2	279.8	كفر الشيخ
Gharbia	5.5	5.4	6.2	7.4	21.7	الغربية
Menoufia	21.4	4.9	5.4	8.3	25.7	المنوفية
Behera	5.7	11.1	11.3	16.4	65.7	البحيرة
Ismailia	-	11.6	9.3	12.7	25.3	الإسماعيلية
Giza	14.7	14.4	22.0	22.7	20.7	الجيزة
Beni-Suef	22.8	12.1	14.3	18.7	78.0	بنى سويف
Fayoum	12.9	15.1	19.7	20.4	35.9	الفيوم
Menia	5.1	11.1	11.4	16.9	68.0	المنيا
Asyout	2.2	7.3	15.7	13.2	28.1	أسيوط
Suhag	1.4	10.4	8.9	12.0	70.2	سوهاج
Qena	7.7	10.9	9.7	13.1	109.7	قنا
Luxor	2.2	6.7	6.5	9.5	84.8	الأقصر
Aswan	4.6	6.0	6.6	9.7	64.2	أسوان
Red Sea	5.8	2.7	3.9	7.6	33.4	البحر الأحمر
ElWdi El Gidid	0.9	4.5	3.6	3.1	10.2	الوادى الجديد
Matrouh	8.9	6.8	7.4	13.0	222.0	مطروح
North Sinai	41.0	5.0	3.4	6.3	16.6	شمال سيناء
South Sinai	4.7	2.7	2.8	4.4	23.4	جنوب سيناء

الجهاز المركزى للتعبئة العامة والإحصاء
العنوان : ٣ طريق صلاح سالم . مدينة نصر . القاهرة . جمهورية مصر العربية
صندوق البريد : ٢٠٨٦ مدينة نصر . القاهرة
تليفون ٢٤٠٢٣٠٣١
فاكس : ٢٤٠٢٤٠٩٩

**Central Agency Public Mobilization and Statistics
(CAPMAS)**

Address : 3 salah Salem St. – Nasr City – Cairo – Egypt

P. o. Box : 2086 Nasr City – Cairo

Tel : (+20) 24023031

Fax : (+20) 24024099

Website : <http://www.capmas.gov.eg>

الموقع الإلكتروني للجهاز :

Email : pres-capmas@capmas.gov.eg

البريد الإلكتروني :

رقم الإيداع بدار الكتب : ٢٠١٤/١٨٧٩٩