



جمهورية مصر العربية  
الجهاز المركزي للتعبئة العامة والإحصاء  
Arab Republic of Egypt  
Central Agency For Public Mobilization & Statistics

النشرة السنوية  
لخريجي التعليم العالي  
والدرجات العلمية العليا  
عام ٢٠١٩  
Annual Bulletin of  
higher education and  
higher degrees graduates  
2019



إصدار نوفمبر ٢٠٢٠  
Issue : Nov. 2020

مرجع رقم ٧١ - ١٢٣١٢ - ٢٠١٩  
Ref No .71 .12312 .2019

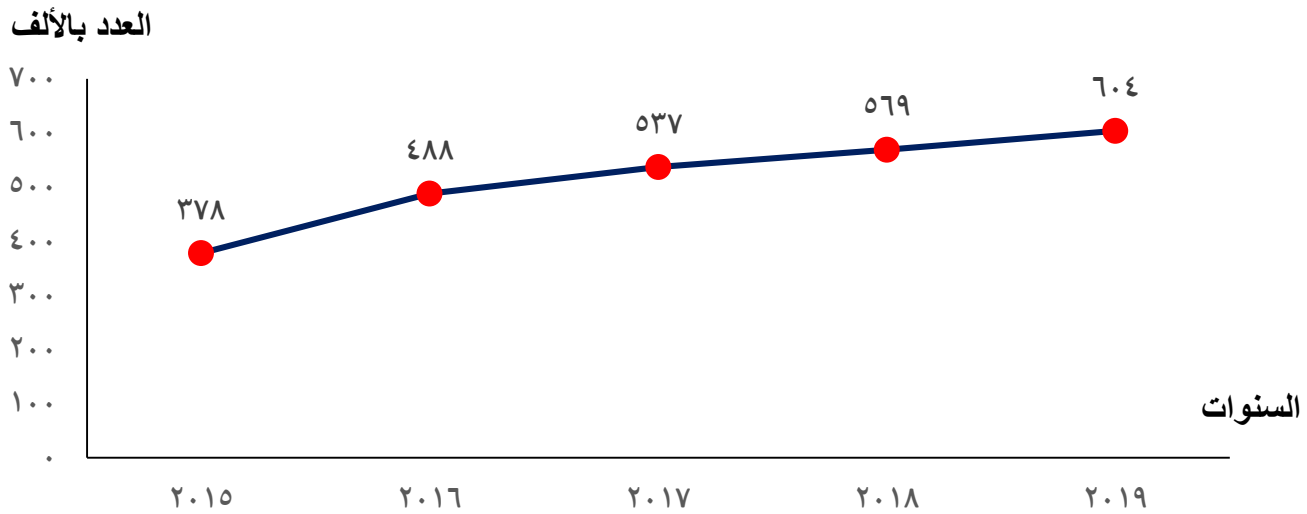
تطور اعداد خريجي التعليم العالي وفقا للمؤسسات التعليمية ٢٠١٥ - ٢٠١٩

التعليم المتميز  
=  
فرصة عمل متميزة

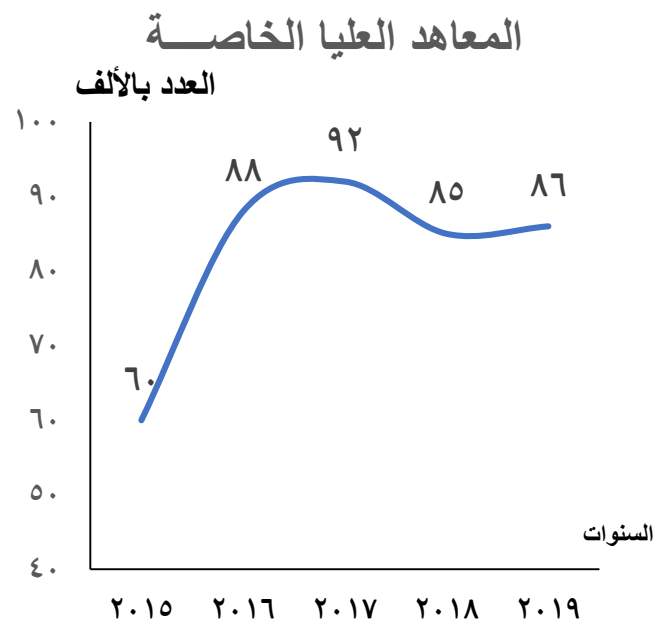
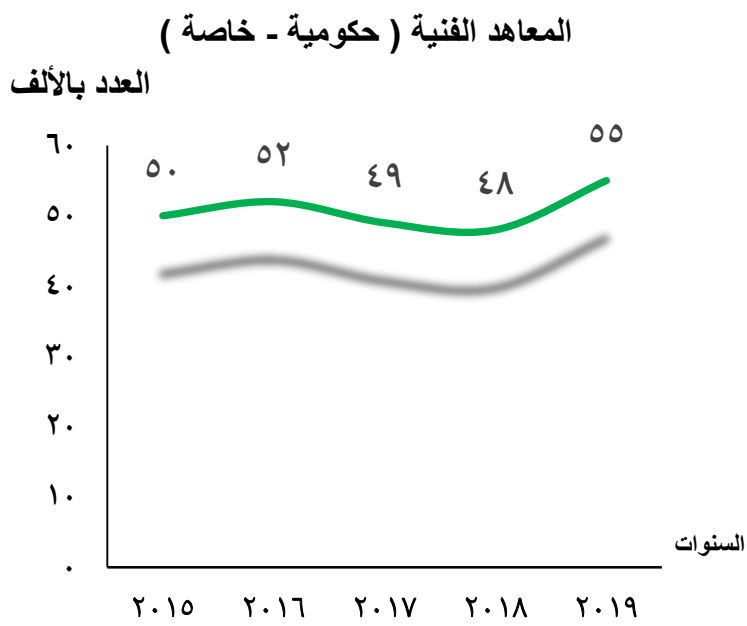
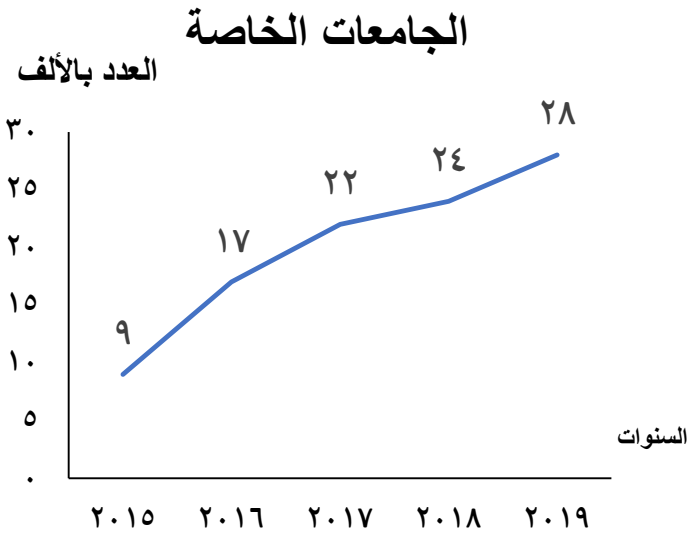
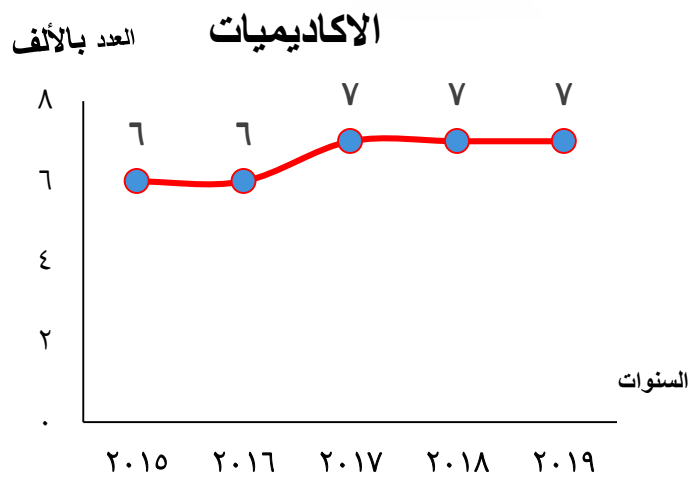
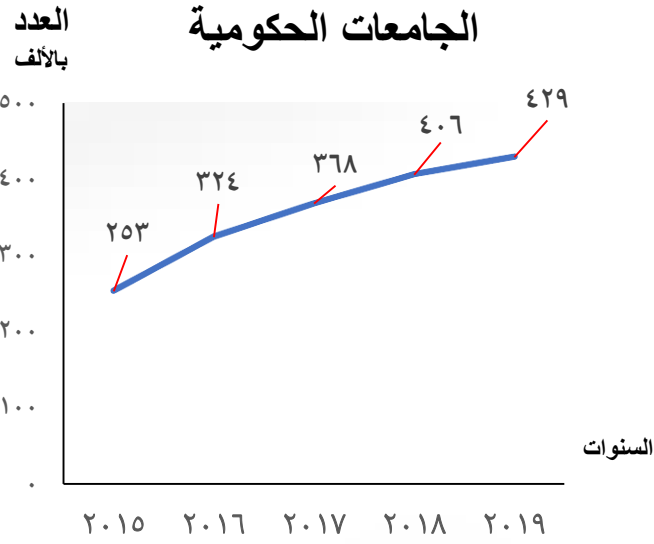


خريجي التعليم العالي والدرجات العلمية العليا ٢٠١٩

تطور اعداد الخريجين بالتعليم العالي من ٢٠١٥ - ٢٠١٩



## تطور اعداد خريجي التعليم العالي وفقا للمؤسسات التعليمية ٢٠١٥ - ٢٠١٩

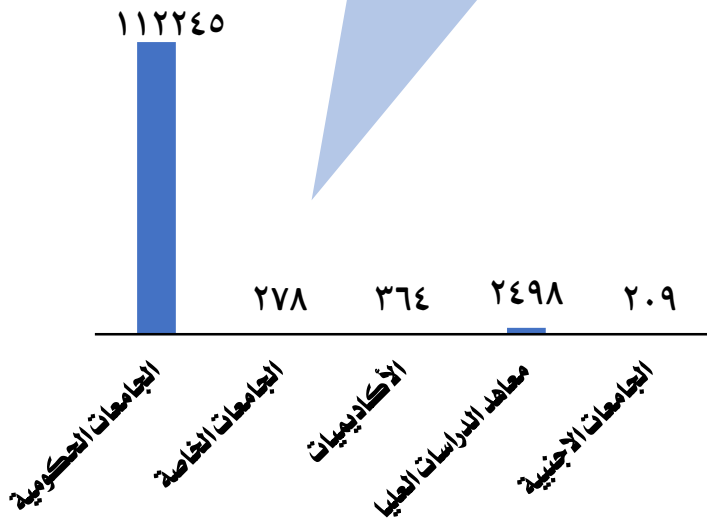


## تطور اعداد خريجي التعليم العالي وفقا للمؤسسات التعليمية ٢٠١٩

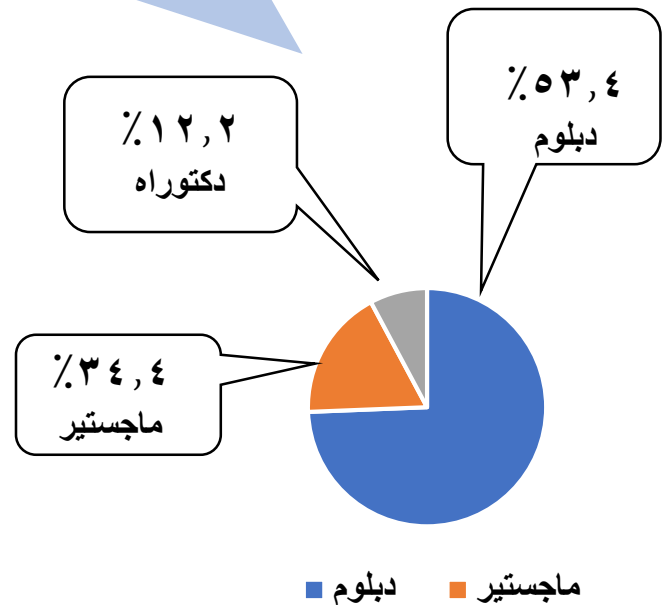
### خريجي التعليم العالي والدرجات العلمية العليا ٢٠١٩



إجمالي المصريين الحاصلين على الدرجات العلمية العليا وفقاً للمؤسسات التعليمية عام ٢٠١٩



التوزيع النسبي لأجمالي الدرجات العليا وفقاً للجامعات المصرية





جمهورية مصر العربية  
الجهاز المركزي للتعبئة العامة والإحصاء  
Arab Republic of Egypt  
Central Agency For Public Mobilization & Statistics

النشرة السنوية  
لخريجي التعليم العالي  
والدرجات العلمية العليا  
عام ٢٠١٩

Annual Bulletin of  
higher education and  
higher degrees graduates  
2019

عند إعادة نشر أو اقتباس  
أى مادة من هذا الإصدار يرجى الإشارة إلى المصدر وهو  
الجهاز المركزي للتعبئة العامة والإحصاء

إصدار نوفمبر ٢٠٢٠  
Issue : Nov. 2020

مرجع رقم ٧١ - ١٢٣١٢ - ٢٠١٩  
Ref No .71 .12312 .2019

## Introduction

Education is the main tool to build human capacity and to discover the knowledge necessary to develop and qualify the individual to fully meet the requirements of the labor market. Education is one of the most important issues that the State attaches special attention to through an integrated system to develop and improve its quality to achieve excellence education for all to prepare graduates able to innovate and deal with the latest developments. Through enhancing their abilities and stimulating the sustainability of education and scientific research to contribute to the creation of a scientific base that promotes all economic and social sectors at the national level and the launch of scientific research to the international level.

In this context, the Central Agency for Public Mobilization and Statistics (CAPMAS) issues the "Annual Bulletin of the Graduates of Higher Education and Higher Degrees" which includes the distribution of graduates of higher education and holders of higher degrees according to the graduates, the people of specialization, educational groups, Sex, governorate.

It provides researchers, planners, decision-makers and those interested in education policies in Egypt for the in year ٢٠١٩ the hope that it will achieve the desired benefit.  
God grants success ,,,

**General / Khairat Mohammed Barakat**

**Head of the Central Agency for Public Mobilization and Statistics**

## تقديم

التعليم هو الأداة الرئيسية لبناء القدرات البشرية واكتشاف المعرفة اللازمة لتطوير وتأهيل الفرد ليلانم متطلبات سوق العمل بصورة كاملة يعد التعليم من أهم القضايا التي توليها الدولة إهتماماً خاصاً من خلال منظومة متكاملة لتطويرة والإرتقاء بمستوى جودته لتحقيق التعليم المتميز للجميع وذلك لإعداد خريجين قادرين على الإبداع والتعامل مع مستجدات العصر من خلال تعزيز قدراتهم وتحفيز ديمومة التعليم والبحث العلمى لديهم ليساهم فى خلق قاعدة علمية تعزز كافة القطاعات الإقتصادية والإجتماعية على المستوى الوطنى والإنتلاق بالبحث العلمى إلى المستوى الدولى .

فى هذا الإطــــار يقوم الجهاز المركزى للتعبئة العامة والإحصاء بإصدار "النشرة السنوية لخريجي التعليم العالى و الدرجات العلمية العليا" التى تتضمن توزيع اعداد خريجي التعليم العالى والحاصلين على الدرجات العلمية العليا وفقاً لجهات التخرج وشعب التخصص والمجموعات التعليمية والنوع والمحافظة .

يقدم الجهاز هذه النشرة للباحثين والمخططين ومتخذى القرار والمهتمين بسياسات التعليم فى مصر عن عام ٢٠١٩ آملاً أن تحقق الفائدة المرجوة منها .  
والله ولى التوفيق ,,,

**لواء / خيرت محمد بركات**

**رئيس الجهاز المركزى للتعبئة العامة والاحصاء**

## Index

## الفهرس

Statement	رقم الصفحة Page No.	البيان	رقم الجدول Table No.
<b>Introduction</b>		تقديم	
<b>Methodology of Statistics</b>	1	منهجية الإحصائية	
<b>General indicators</b>	7	المؤشرات العامة	
<b><u>Chapter 1</u></b>		<b><u>الفصل الأول</u></b>	
<b><u>Evolution of Total Higher Education (Graduates - Graduate Degrees) (2015-2019)</u></b>		<b><u>تطور إجمالي التعليم العالى (خريجين - درجات علمية عليا) خلال الفترة ( ٢٠١٥ - ٢٠١٩ )</u></b>	
<b>Development of the total number of graduates of higher education has evolved By educational institutions &amp; Sex</b>	12	تطور إجمالي أعداد خريجي التعليم العالى وفقاً للمؤسسات التعليمية والنوع	1
- government universities	14	- الجامعات الحكومية	2
- private universities	19	- الجامعات الخاصة	3
- private higher institutes	23	- المعاهد العليا الخاصة	4
- Academies	26	- الأكاديميات	5
-Technical institutes (private - government)	27	- المعاهد الفنية ( حكومية - خاصة )	6
- Number of arrivals of higher education By groups of countries	29	- تطور أعداد الوافدين خريجي التعليم العالى وفقاً لمجموعات الدول	7
- Development of the total scientific degrees obtained by Egyptians from Egyptian and foreign universities By degree and Sex	30	- تطور إجمالي الدرجات العلمية العليا التي حصل عليها المصريون من الجامعات المصرية والأجنبية وفقاً للدرجة والنوع	8

( cont. )Index

تابع الفهرس

Statement	رقم الصفحة Page No.	البيان	رقم الجدول Table No.
<b>Chapter 2</b>		<b>الفصل الثاني</b>	
<b>Total number of graduates of higher education</b>		<b>إجمالي أعداد خريجي التعليم العالي</b>	
<b>Governmental universities - Private universities - Higher private institutes - Academies - Technical institutes (government - private) 2019</b>		<b>الجامعات الحكومية - الجامعات الخاصة - المعاهد العليا الخاصة - الأكاديميات - المعاهد الفنية (حكومية - خاصة) عام ٢٠١٩</b>	
<b>Total number of graduates of higher education (Egyptian - Arrivales) By educational institutions and sex 2019</b>	35	اجمالي أعداد خريجي التعليم العالي ( مصريين - وافدين ) وفقاً للمؤسسات التعليمية والنوع عام ٢٠١٩	9
<b>Total number of graduates of higher education in educational institutions by governorate and Six 2019</b>	36	اجمالي أعداد خريجي التعليم العالي في المؤسسات التعليمية وفقاً للمحافظة والنوع عام ٢٠١٩	10
<b>First: Graduates of Higher Education according to Graduates:</b>		<b>أولاً : خريجي التعليم العالي وفقاً لجهات التخرج :</b>	
<b>1- Governmental universities 2019:</b>		<b>١- الجامعات الحكومية ٢٠١٩ :</b>	
<b>Number of graduates of public universities according to the type of study</b>	39	أعداد خريجي الجامعات الحكومية وفقاً لنوع الدراسة	11
<b>Total graduates (Egyptian expatriates) By Sex</b>	41	اجمالي الخريجن ( مصريين - وافدين ) وفقاً للنوع	12
<b>- Cairo University</b>	42	جامعة القاهرة	13
<b>- Alexandria University</b>	43	جامعة الإسكندرية	14
<b>- Ain Shams University Colleges</b>	44	جامعة عين شمس	15
<b>- Assiut University</b>	45	جامعة أسيوط	16
<b>- University Colleges</b>	47	جامعة طنطا	17
<b>- Mansoura University faculties</b>	48	جامعة المنصورة	18
<b>- Zagazig University</b>	50	جامعة الزقازيق	19



## Index ( cont. )

## تابع الفهرس

Statement	رقم الصفحة Page No.	البيان	رقم الجدول Table No.
Helwan University	51	جامعة حلوان	20
Minia University	53	جامعة المنيا	21
Menoufia University	54	جامعة المنوفية	22
Suez Canal University	55	قناة السويس	23
South Valley University	56	جامعة جنوب الوادي	24
al - Azhar University	57	جامعة الأزهر	25
Fayoum University	63	جامعة الفيوم	26
Beni Suef University	64	جامعة بنى سويف	27
Banha University	66	جامعة بنها	28
Sohag University	67	جامعة سوهاج	29
Kafr El - Sheikh University	68	جامعة كفر الشيخ	30
Damanhour University	69	جامعة دمنهور	31
Port Said University	70	جامعة بور سعيد	32
Damietta University	71	جامعة السويس	33
Suez University	72	جامعة دمياط	34
Aswan University	73	جامعة أسوان	35
Sadat University Coleges	74	جامعة السادات	36
Al - Arish University	75	جامعة العريش	37
Al -Matrouh University	76	جامعة مرسى مطروح	38
New Valley University	77	جامعة الوادي الجديد	39
Luxor University	77	جامعة الأقصر	40

Statement	رقم الصفحة Page No.	البيان	رقم الجدول Table No.
<b>2. Private universities 2019:</b>		<b>٢- الجامعات الخاصة ٢٠١٩ :</b>	
Number of graduates in private universities By type of study	79	أعداد خريجي الجامعات الخاصة وفقاً لنوع الدراسة	41
Total number of graduates of private universities (Egyptian -Arrivals) By sex	80	اجمالي أعداد خريجي الجامعات الخاصة ( مصريين - وافدين ) وفقاً للنوع	42
American University	81	الجامعة الأمريكية	43
6 October University	82	جامعة ٦ أكتوبر	44
October University for Modern Sciences and Literature	83	جامعة أكتوبر للعلوم الحديثة والآداب	45
Egyptian University of Science and Technology	84	جامعة مصر للعلوم والتكنولوجيا	46
Egypt International University	85	جامعة مصر الدولية	47
Faculties of the French University	86	الجامعة الفرنسية	48
German university faculties	86	الجامعة الألمانية	49
Al - Ahram University Colleges	87	جامعة الأهرام الكندية	50
the modern university of technology and information	87	الجامعة الحديثة للتكنولوجيا والمعلومات	51
British University	88	الجامعة البريطانية	52
Arab Open Faculties	88	الجامعة العربية المفتوحة	53
University of Sinai	89	جامعة سيناء	54
Egyptian - Russian University	89	الجامعة المصرية الروسية	55
Pharos University Colleges	90	جامعة فاروس	56
Future University	91	جامعة المستقبل	57
Faculties of the University of Renaissance	92	جامعة النهضة	58
Delta University Colleges	93	جامعة الدلتا	59
Nile University	93	جامعة النيل	60
University of Heliopolis	94	جامعة هليوبوليس	61

Statement	رقم الصفحة Page No.	البيان	رقم الجدول Table No.
<b>3. Private Higher Institutes by Sex:</b>		<b>٣ - المعاهد العليا الخاصة :</b>	
Total number of graduates of private higher institutes (Egyptian - Arrivals) by sex 2019	96	اجمالي أعداد خريجي المعاهد العليا الخاصة ( مصريين - وافدين ) وفقاً للنوع عام ٢٠١٩	62
Engineering higher institutes	97	المعاهد العليا الهندسية	63
Higher institutes of applied arts	99	المعاهد العليا للفنون التطبيقية	64
Higher Institutes of Computer	100	المعاهد العليا للحاسب الآلى	65
Higher institutes of commerce	102	المعاهد العليا التجارية	66
Agricultural higher education institutions	105	المعاهد العليا الزراعية	67
Higher institutes of social service	105	المعاهد العليا للخدمة الإجتماعية	68
Higher institutes of languages / languages and translation	106	المعاهد العليا للغات / اللغات والترجمة	69
Higher Institutes of Tourism and Hotels	107	المعاهد العليا للسياحة والفنادق	70
Higher Information Institutes	108	المعاهد العليا للإعلام	71
Higher Institute of Literary Studies (Alexandria)	108	المعهد العالى للدراسات الأدبية (الأسكندرية)	72
<b>4. Academies:</b>		<b>٤ - الأكاديميات :</b>	
Total number of Academics graduates (Egyptian - Arrivals) by Sex 2019	110	اجمالي أعداد خريجي الأكاديميات (مصريين - وافدين) وفقاً للنوع عام ٢٠١٩	73
Total graduates of the Arab Academy for Science, Technology and Maritime Transport by to faculty and Sex	110	الأكاديمية العربية للعلوم والتكنولوجيا والنقل البحرى ، وفقاً للكلية و النوع	74
Higher Institutes of the Academy of Arts	111	المعاهد العليا التابعة لأكاديمية الفنون	75
Sadat Academy for Administrative Sciences (faculty of administration)	111	أكاديمية السادات للعلوم الإدارية (كلية الإدارة)	76
Security Academy (Police College)	111	أكاديمية الأمن (كلية الشرطة)	77

Statement	رقم الصفحة Page No.	البيان	رقم الجدول Table No.
<b>5- Technical Institutes (Governmental - Private By Sex):</b>		<b>٥- المعاهد الفنية (حكومية - خاصة) :</b>	
Total number of graduates of Technical institutes (Egyptian -Arrivals) by sex 2019	113	اجمالي اعداد خريجي المعاهد الفنية (مصريين - وافدين ) وفقاً للنوع عام ٢٠١٩	78
Industrial technical institutes	114	المعاهد الفنية الصناعية	79
Commercial technical institutes	116	المعاهد الفنية التجارية	80
Higher - level social service institutes	118	معاهد الخدمة الإجتماعية فوق المتوسطة	81
Technical institutes for tourism and hotels	118	المعاهد الفنية للسياحة والفنادق	82
Technical health institutes	119	المعاهد الفنية الصحية	83
Technical institutes of nursing	120	المعاهد الفنية للتمريض	84
<b>Graduates of higher education according to educational groups / Specialization:</b>		<b>ثانياً: خريجي التعليم العالى وفقاً للمجالات التعليمية / التخصص :</b>	
Total number of graduates of higher education according to educational groups, fields of study and sex 2019	122	إجمالى أعداد خريجي التعليم العالى وفقاً لمجالات الدراسة والنوع عام ٢٠١٩	85
<b>1 - Universities (government - private), and the Governor of the province sex and specialization</b>		<b>١- الجامعات ( الحكومية - الخاصة )، وفقاً للمحافظة والنوع والتخصص:</b>	
Total university graduates (government - private) according to governorate and gender	127	إجمالى خريجي الجامعات (الحكومية - الخاصة) وفقاً للمحافظة والنوع	86
Engineering / engineering and technology colleges	133	كليات الهندسة / الهندسة والتكنولوجيا	87
Faculties of applied arts	135	إجمالى خريجي كليات الفنون التطبيقية	88
Fine Arts	136	كليات الفنون الجميلة	89
Humanities colleges	137	كليات الطب البشرى	90

## Index ( cont. )

## تابع الفهرس

Statement	رقم الصفحة Page No.	البيان	رقم الجدول Table No.
Faculties Applied Medical Sciences	137	كليات العلوم الطبية التطبيقية	91
Faculties of pharmacy	138	كليات الصيدلة	92
Dental colleges	138	كليات طب الأسنان	93
Nursing colleges	139	كليات التمريض	94
physiotherapy colleges	139	كليات العلاج الطبيعي	95
Veterinary medicine colleges	139	كليات الطب البيطرى	96
Agricultural colleges	140	كليات الزراعة	97
Science faculties	142	كليات العلوم	98
Faculty of Girls Ain Shams University (Science Division)	145	كليات البنات جامعة عين شمس (شعبة علوم)	99
Faculties of computers and information	146	كليات الحاسبات والمعلومات	100
Islamic girls' colleges, Al - Azhar University	146	كليات البنات الاسلامية جامعة الأزهر	101
Humanitarian Studies Girls (Al - Azhar University)	147	كليتى الدراسات الانسانية بنات (جامعة الأزهر)	102
Faculties household economy	148	كليات الاقتصاد المنزلى	103
Faculties of Commerce	149	كليات التجارة	104

Statement	رقم الصفحة Page No.	البيان	رقم الجدول Table No.
Faculties economics and political sciences	150	كليات الإقتصاد والعلوم السياسية	105
Faculties tourism and hotel colleges	150	كليات السياحة والفنادق	106
Faculties of Arts	151	كليات الآداب	107
Faculty of Girls Ain Shams University (Division of Literature)	153	كلية البنات جامعة عين شمس (شعبة آداب )	108
Al - Alsun colleges	154	كليات الألسن	109
language and translation colleges	155	كليات اللغات والترجمة	110
Archeology colleges	155	كليات الآثار	111
Faculty of Applied Languages (French University)	156	كلية اللغات التطبيقية ( الجامعة الفرنسية )	112
Media colleges	156	كليات الإعلام	113
Faculties of Social Work	157	كليات الخدمة الاجتماعية	114
Faculties of law	157	كليات الحقوق	115
Faculties of Sharia and law	157	كليات الشريعة والقانون	116
Faculties of the fundamentals of religion and Islamic Dawa	158	كليات أصول الدين والدعوة الإسلامية	117
Arabic language colleges	158	كليات اللغة العربية	118
Dar Al - Ulum Colleges	159	كليات دار العلوم	119
Faculties of Islamic and Arabic studies	159	كليات الدراسات الإسلامية والعربية	120
Faculties of education	160	كليات التربية	121
Ain Shams University (Education Division)	161	كلية البنات جامعة عين شمس (شعبة تربية)	122

Statement	رقم الصفحة Page No.	البيان	رقم الجدول Table No.
Faculties of physical education	162	كليات التربية الرياضية	123
Faculty of Art Education	162	كلية التربية الفنية	124
Faculty of Music Education	162	كلية التربية الموسيقية	125
<b>2- Higher private institutes by governorate and type2019 :</b>		<b>٢- المعاهد العليا الخاصة وفقاً للمحافظة والنوع عام ٢٠١٩ :</b>	
Total graduates of higher institutes by governorate and Sex	164	إجمالي خريجي المعاهد العليا وفقاً للمحافظة والنوع	126
Total graduates of engineering higher institutes by specialization and Sex	166	إجمالي خريجي المعاهد العليا الهندسية وفقاً للتخصص والنوع	127
Higher institutes of applied arts	167	المعاهد العليا للفنون التطبيقية	128
Higher Institutes of Computer	167	المعاهد العليا للحاسب الآلى	129
Higher institutions of commerce	168	المعاهد العليا التجارية	130
Higher institutes of Agricultural	169	المعاهد العليا الزراعية	131
Higher institutes of social service	169	المعاهد العليا للخدمة الإجتماعية	132
Higher institutes of languages / languages and translation	170	المعاهد العليا للغات/ اللغات والترجمة	133
Higher institutes of tourism and hotels	170	المعاهد العليا للسياحة والفنادق	134
Higher Institutes of Information	171	المعاهد العليا للإعلام	135
Higher Institute of Literary Studies in Alexandria	171	المعهد العالى للدراسات الأدبية بالأسكندرية	136

Statement	رقم الصفحة Page No.	البيان	رقم الجدول Table No.
<b>3 - Academies and conservation of the province and Sex:</b>		<b>٣- الأكاديميات وفقاً للمحافظة والنوع :</b>	
Total graduates of the Arab Academy for Science, Technology and Maritime Transport according to governorate and Sex 2019	173	اجمالي خريجي الأكاديميات وفقاً للمحافظة والنوع عام ٢٠١٩	137
Total graduates of the Faculty of Maritime Transport (Arab Academy for Science, Technology and Maritime Transport) according to specialization and Sex	174	اجمالي خريجي كلية النقل البحري ( الأكاديمية العربية للعلوم والتكنولوجيا والنقل البحري ) وفقاً للتخصص والنوع	138
Faculty of Engineering (Arab Academy for Science, Technology and Maritime Transport)	174	كلية الهندسة ( الأكاديمية العربية للعلوم والتكنولوجيا والنقل البحري )	139
Faculty of International Transport (Arab Academy for Science, Technology and Maritime Transport)	175	كلية النقل الدولي ( الأكاديمية العربية للعلوم والتكنولوجيا والنقل البحري )	140
Faculty of Computing and Information (Arab Academy for Science, Technology and Maritime Transport)	175	كلية الحاسبات والمعلومات ( الأكاديمية العربية للعلوم والتكنولوجيا والنقل البحري )	141
Faculty of Management (Arab Academy for Science, Technology and Maritime Transport)	176	كلية الإدارة ( الأكاديمية العربية للعلوم والتكنولوجيا والنقل البحري )	142
Faculty of Arts and Information (Arab Academy for Science, Technology and Maritime Transport)	177	كلية اللغة والاعلام ( الأكاديمية العربية للعلوم والتكنولوجيا والنقل البحري )	143
Faculty of Fisheries Technology (Arab Academy for Science, Technology and Maritime Transport)	177	كلية تكنولوجيا مصايد الأسماك ( الأكاديمية العربية للعلوم والتكنولوجيا والنقل البحري )	144
Higher Institute of Cinema	178	المعهد العالي للسينما	145
Higher Institute of Dramatic Arts	178	المعهد العالي للفنون المسرحية	146
Higher Institute of Arabic Music	179	المعهد العالي للموسيقى العربية	147
Conservatory of Music	179	المعهد العالي للموسيقى ( الكونسرفتوار )	148
Higher Institute of Ballet	180	المعهد العالي للبالية	149
Higher Institute of Folk Arts	180	المعهد العالي للفنون الشعبية	150
(Sadat Academy for Administrative Sciences) Faculty of Management	181	( أكاديمية السادات للعلوم الإدارية ) كلية الإدارة	151
Security Academy (Police College) Egyptain - Expatriate according specification and sex	181	أكاديمية الأمن (كلية الشرطة) مصريين - وافدين وفقاً للتخصص و النوع	152



Statement	رقم الصفحة Page No.	البيان	رقم الجدول Table No.
<b>4 - Technical institutes (government - private) and the Governor of the province and Sex 2019:</b>		<b>٤- المعاهد الفنية ( حكومية - خاصة ) وفقاً للمحافظة والنوع عام ٢٠١٩ :</b>	
Total graduates of technical institutes By to governorate and Sex	183	إجمالي خريجي المعاهد الفنية وفقاً للمحافظة والنوع .	153
Industrial technical institutes Bysex and specialization	184	المعاهد الفنية الصناعية وفقاً للتخصص والنوع	154
commercial technical institutes	186	المعاهد الفنية التجارية	155
Technical institutes of social service	187	المعاهد الفنية للخدمة الاجتماعية	156
Technical institutes for tourism and hotels	187	المعاهد الفنية للسياحة والفنادق	157
Technical health institutes	188	المعاهد الفنية الصحية	158
Technical institutes of nursing	189	المعاهد الفنية للتدريب	159
<b><u>Chapter 3</u></b>		<b><u>الفصل الثالث</u></b>	
<b><u>Total arrivals of higher education graduates</u></b>		<b><u>إجمالي الوافدين خريجي التعليم العالي</u></b>	
The total number of arrivals graduates of higher education By groups of countries and Sex 2019	191	أجمالي أعداد الوافدين خريجي التعليم العالي وفقاً لمجموعات الدول والنوع عام ٢٠١٩	160

Statement	رقم Page	البيان	رقم الجدول Table No.
<b><u>chapter 4</u></b>		<b><u>الفصل الرابع</u></b>	
<b><u>Higher degrees 2019</u></b>		<b><u>الدرجات العلمية العليا عام 2019</u></b>	
<b><u>First: Total number of students enrolled in the postgraduate stage of the Egyptian universities 2018/2019</u></b>		<b><u>أولاً: إجمالي أعداد الطلاب المقيدین بمرحلة الدراسات العليا من الجامعات المصرية وفقاً للنوع عام 2019/2018</u></b>	
<b>Total number of students enrolled in postgraduate studies(Diploma - Master -PHD) from Egyptian Universities &amp; Institutes of of higher education By Sex 2018/2019</b>	194	إجمالي أعداد الطلاب المقيدین بمرحلة الدراسات العليا ( دبلوم . ماجستير . دكتوراه ) من الجامعات المصرية ، ومعاهد الدراسات العليا وفقاً للنوع عام 2019/2018	161
colleges and institutes of Cairo University	195	كليات ومعاهد جامعة القاهرة .	162
colleges and institutes of Alexandria University	196	كليات ومعاهد جامعة الإسكندرية	163
college sand institutes of Ain Shams University	197	كليات ومعاهد جامعة عين شمس	164
colleges and institutes of Assiut University	198	كليات ومعاهد جامعة أسيوط	165
colleges of Tanta University	199	كليات جامعة طنطا	166
colleges of Mansoura University	200	كليات جامعة المنصورة	167
colleges and institutes of Zagazig University	201	كليات ومعاهد جامعة الزقازيق	168
colleges and institutes of Helwan University	202	في كليات ومعاهد جامعة حلوان	169
colleges of Menia University	203	كليات جامعة المنيا	170
colleges and institutes of Menoufia University	204	كليات ومعاهد جامعة المنوفية	171
colleges and institutes of Suez canal University	205	كليات ومعاهد جامعة قناة السويس	172
colleges of Ganoub Elwadi University	206	كليات جامعة جنوب الوادي	173
colleges and institutes of Beni Suf University	207	كليات ومعاهد جامعة بني سويف	174

Statement	رقم Page	البيان	رقم الجدول Table No.
colleges and institutes of Fayoum University	208	كليات ومعاهد جامعة الفيوم	175
colleges of Banha University	209	كليات جامعة بنها	176
colleges and institutes of Kafr El-Sheikh University	210	كليات ومعاهد جامعة كفر الشيخ	177
colleges of Sohag University	211	كليات جامعة سوهاج	178
colleges of Port said University	212	كليات جامعة بور سعيد	179
colleges of Damanhur University	213	كليات جامعة دمنهور	180
colleges and institutes of Aswan University	214	كليات ومعاهد جامعة أسوان	181
colleges of Damietta University	215	كليات جامعة دمياط	182
colleges of Suez University	216	كليات جامعة السويس	183
colleges and institutes of Sadat University	217	كليات ومعاهد جامعة السادات	184
colleges of Al-Azhar University	218	كليات جامعة الأزهر	185
colleges of El Arish University	220	كليات ومعاهد جامعة العريش	186
colleges of The New Valley University	220	كليات جامعته الوادي الجديد	187
colleges of Matrouh University	221	كليات جامعة مطروح	188
Postgraduate Institutes	221	معاهد الدراسات العليا	189
Faculties of Egyptian universities and postgraduate institutes by gender and governorate	222	كليات الجامعات المصرية ومعاهد الدراسات العليا وفقا للنوع والمحافظة	190
Faculties of Egyptian universities and graduate institutes by gender and ESCED fields	223	كليات الجامعات المصرية ومعاهد الدراسات العليا وفقا للنوع ومجالات اسكد	191

Statement	رقم Page	البيان	رقم الجدول Table No.
<b><u>Second: The total number of higher degrees obtained by Egyptians from Egyptian and foreign universities 2019</u></b>		ثانياً : إجمالي الدرجات العلمية العليا التي حصل عليها المصريون من الجامعات المصرية والأجنبية عام 2019	
Total number of degrees obtained by Egyptians from Egyptian and foreign universities by educational institutions and sex 2019	225	إجمالي الدرجات العلمية العليا التي حصل عليها المصريون من الجامعات المصرية والأجنبية وفقاً للمؤسسات التعليمية والنوع عام 2019	192
Higher degrees obtained by Egyptians from Egyptian universities by Sex from faculties& Institutes of Cairo University	226	الدرجات العلمية العليا التي حصل عليها المصريون من الجامعات المصرية وفقاً للنوع من كليات ومعاهد جامعة القاهرة	193
from faculties& Institutes of Alexandria University	227	من كليات ومعاهد جامعة الإسكندرية	194
from faculties & Institutes of Ain Shams University	228	من كليات ومعاهد جامعة عين شمس	195
from Asyout University	229	من كليات ومعاهد جامعة أسيوط	196
from faculties of Tanta University	230	من كليات ومعاهد جامعة طنطا	197
from faculties of Mansoura University	231	من كليات جامعة المنصورة	198
from faculties & Institutes of Zagazig University	232	من كليات ومعاهد جامعة الزقازيق	199
from faculties & Institutes of Helwan University	233	من كليات و معاهد جامعة حلوان	200
from Menoufia University	234	من كليات ومعاهد جامعة المنوفية	201
from faculties of Menia University	235	من كليات جامعة المنيا	202
from faculties & Institutes of Suez canal University	236	من كليات و معاهد قناة السويس	203
from faculties of Ganoub Elwadi University	237	من كليات جامعة جنوب الوادي	204
from faculties & Institutes of Beni Suf University	238	من كليات و معاهد جامعة بني سويف	205
from faculties & Institutes of Fayoum University	239	من كليات و معاهد جامعة الفيوم	206
from faculties of Banha University	240	من كليات جامعة بنها	207
from faculties of Kafr El Sheikh University	241	من كليات جامعة كفر الشيخ	208
from faculties of Souhag University	242	من كليات جامعة سوهاج	209
from faculties of Port said University	243	من كليات جامعة بور سعيد	210
from faculties of Damanhur University	244	من كليات جامعة دمنهور	211
from faculties & Institutes of Aswan University	245	من كليات و معاهد جامعة أسوان	212
	246		213

Statement	رقم الصفحة Page No.	البيان	رقم الجدول Table
from faculties of Damietta University .	247	من كليات جامعة دمياط .	214
from faculties of Suez University .	247	من كليات جامعة السويس .	215
from faculties& Institutes of Sadat University.	248	من كليات ومعاهد جامعة السادات .	216
from faculties of Arish University	248	من كليات جامعة العريش .	217
from of Matrouh University	249	من كليات جامعة مطروح .	218
from faculties of New valley University.	249	من كليات جامعة الوادي الجديد .	219
from faculties of Luxor University.	249	من كليات جامعة الأقصر .	220
from faculties of Al Azhar University .	250	من كليات جامعة الأزهر .	221
from faculties of American University .	253	من كليات الجامعة الأمريكية .	222
from faculties of Misr international University .	253	كليات جامعة مصر الدولية .	223
from faculties of B U E University .	253	من كليات الجامعة البريطانية	224
from Faculties of Nile University	253	من كليات جامعة النيل .	225
Institutes of the Academy of Arts	254	من معاهد أكاديمية الفنون	226
from the Security Academy (Police).	254	من أكاديمية الشرطة	227
Postgraduate Institutes	254	معاهد الدراسات العليا .	228
Third: The higher scientific degrees obtained by Egyptians from Egyptian universities 2019		<u>ثالثاً:الدرجات العلمية العليا التي حصل عليها المصريون من الجامعات المصرية 2019</u>	
by ISCED fields and Sex.	256	وفقاً لمجالات اسكد والنوع .	229
1- The higher educational degrees that the Egyptians obtained from the Egyptian universities from the Faculties of Education – Physical Education, By Higher degrees from Egyptian universities by faculties and Sex .	261	1.الدرجات العلمية العليا التي حصل عليها المصريون من الجامعات المصرية من كليات التربية - التربية الرياضية وفقاً للتخصص والنوع وفقاً للكليات والنوع .	230
Faculties of education	262	كليات التربية .	231
Faculties of physical education	265	كليات التربية الرياضية .	232
2- Higher educational degrees from the Faculties of Arts, Religious Sciences and Archeology, By specialization and Sex 2019.		2. الدرجات العلمية العليا من كليات الفنون والعلوم الدينية والآثار وفقاً للتخصص والنوع 2019 .	
from Fine Arts, Applied and Art Education	267	من كليات الفنون الجميلة و التطبيقية و التربية الفنية .	233
from the Academy of Arts & College of Music Education	269	من معاهد أكاديمية الفنون وكلية التربية الموسيقية	234
from the faculties of religious sciences	272	من كليات العلوم الدينية .	235
from the Faculty of Archeology	273	من كليات الآثار .	236

Index ( cont. )		تابع الفهرس	
Statement	رقم الصفحة Page No.	البيان	رقم الجدول Table
3- Higher degrees obtained by Egyptians from the Egyptian universities from the faculties of arts, languages, media, social and behavioral sciences by specialization and sex		3- الدرجات العلمية العليا التي حصل عليها المصريون من الجامعات المصرية من كليات الآداب واللغات والاعلام والعلوم الاجتماعية والسلوكية وفقاً للتخصص والنوع	
from the Colleges Arts and languages , Social and Behavioral Sciences	275	من كليات الآداب واللغات والعلوم الاجتماعية والسلوكية .	237
from the Mass communication colleges	279	من كليات الاعلام .	238
4- Higher degrees obtained by Egyptians from Egyptian universities from the faculties of commerce and law by specialization and sex		4- الدرجات العلمية العليا التي حصل عليها المصريون من الجامعات المصرية من كليات التجارة والحقوق وفقاً للتخصص والنوع	
from the faculties of commerce	281	من كليات التجارة .	239
s from the faculties of law By	283	من كليات الحقوق .	240
5- Higher degrees obtained by Egyptians from Egyptian universities from the faculties of science by specialization and sex		5- الدرجات العلمية العليا التي حصل عليها المصريون من الجامعات المصرية من كليات العلوم وفقاً للتخصص والنوع	
from the faculties of science	286	من كليات العلوم .	241
6- Higher degrees obtained by Egyptians from Egyptian universities from the faculties of computers and information by specialization and sex.		6- الدرجات العلمية العليا التي حصل عليها المصريون من الجامعات المصرية من كليات الحاسبات والمعلومات وفقاً للتخصص والنوع	
From the faculties of computers and information	291	من كليات الحاسبات والمعلومات	242

Statement	رقم الصفحة Page No.	البيان	رقم الجدول Table
<b>7- Higher degrees obtained by Egyptians from Egyptian universities from the faculties of engineering, urban planning and home economics by specialization and sex 2019.</b>		<b>7- الدرجات العلمية العليا التي حصل عليها المصريون من الجامعات المصرية من كليات الهندسة والتخطيط العمران والاقتصاد المنزلى وفقاً للتخصص والنوع 2019</b>	
from the faculties of engineering	293	من كليات الهندسة .	243
from the faculties of home economy by	296	من كليات الاقتصاد المنزلى .	244
<b>8 – Higher degrees obtained by Egyptians from the Egyptian universities from the faculties of agriculture and veterinary medicine by specialization and sex 2019 .</b>		<b>8 - الدرجات العلمية العليا التي حصل عليها المصريون من الجامعات المصرية من كليات الزراعة والطب البيطري وفقاً للتخصص والنوع 2019</b>	
from the faculties of agriculture	298	من كليات الزراعة .	245
from veterinary medicine colleges	300	من كليات الطب البيطري .	246
<b>9 – Higher degrees obtained by Egyptians from the Egyptian universities from the faculties of medicine and social service by specialization and sex .</b>	302	<b>9 - الدرجات العلمية العليا التي حصل عليها المصريون من الجامعات المصرية من كليات الطب والخدمة الاجتماعية وفقاً للتخصص والنوع</b>	
from medical schools	304	من كليات الطب .	247
from the faculties of dentistry	307	من كليات طب الأسنان .	248
from the faculties of pharmacy	308	من كليات الصيدلة .	249
from nursing colleges	309	من كليات التمريض .	250
from the faculties of physical therapy	310	من كليات العلاج الطبيعي .	251
from the social service colleges	311	من كليات الخدمة الاجتماعية .	252
<b>10 –Higher degrees obtained by the Egyptians Egyptian universities from the faculties of Tourism and Hotels – police Academy By specialization and Sex 2019</b>		<b>10- الدرجات العلمية العليا التي حصل عليها المصريون من الجامعات المصرية من كليات السياحة والفنادق و أكاديمية الشرطة وفقاً للتخصص والنوع 2019 .</b>	
from the colleges of tourism and hotels	313	من كليات السياحة والفنادق .	253
From the Police Academy	314	من أكاديمية الشرطة.	254

Statement	رقم الصفحة Page No.	البيان	رقم الجدول Table
Higher degrees obtained by Egyptians from Egyptian universities by governorate and Sex 2019	316	<u>رابعاً : الدرجات العلمية العليا التي حصل عليها المصريون من الجامعات المصرية وفقاً للمحافظة والنوع 2019</u>	255
Higher degrees obtained by Egyptians from Egyptian universities by the governorate and Sex		الدرجات العلمية العليا التي حصل عليها المصريون من الجامعات المصرية وفقاً للمحافظة والنوع	
Fourth: Higher degrees obtained by Egyptians from foreign universities By science groups and specification and Sex 2019	318	<u>خامساً : الدرجات العلمية العليا التي حصل عليها المصريون من الجامعات الأجنبية وفقاً لمجموعات العلوم والتخصص والنوع عام 2019</u>	256
BY science groups and countries		مجموعات العلوم والدول	
By science groups and Sex	319	مجموعات العلوم والنوع	257
group of engineering sciences	320	مجموعة العلوم الهندسية .	258
group of medical sciences	321	مجموعة العلوم الطبية .	259
group of agricultural sciences	322	مجموعة العلوم الزراعية .	260
The basic sciences group	323	مجموعة العلوم الأساسية	261
group of humanities	324	مجموعة العلوم الإنسانية .	262
Fifth: Higher degrees obtained by Arrivals from Egyptian universities 2019	326	<u>سادساً : الدرجات العلمية العليا التي حصل عليها الوافدون من الجامعات المصرية عام 2019</u>	263
By groups of countries		وفقاً لمجموعات الدول	
By sex		وفقاً للنوع	



Index ( cont. )

تابع الفهرس

Statement	رقم الصفحة Page No.	البيان	رقم الجدول Table No.
By (ISCED fields) and Sex	328	وفقاً ل مجالات اسكد والنوع	265
from the Faculty By Sex	332	من الكليات وفقاً للنوع	266
In the field of education By specialization and Sex	333	من كليات التربية وفقاً للتخصص والنوع	267
Higher degrees obtained by the Arrivals from the faculties of physical education by specialization and Sex	335	من كليات التربية الرياضية وفقاً للتخصص والنوع	268
from Fine Arts, Applied and Art Education By specialization and Sex	336	من كليات الفنون الجميلة و التطبيقية و التربية الفنية وفقاً للتخصص والنوع	269
From the faculties of music education according to specification and sex	337	من كليات التربية الموسيقية ، وفقاً للتخصص و النوع .	270
from the faculties of religious sciences By specialization and Sex	338	من كليات العلوم الدينية وفقاً للتخصص والنوع	271
from the Faculty of Archeology By specialization and Sex	338	من كليات الآثار وفقاً للتخصص والنوع	272
from the faculties of Arts and Languages ، Social and Behavioral Sciences By specialization and Sex	339	من كليات الآداب واللغات والعلوم الاجتماعية والسلوكية وفقاً للتخصص والنوع	273
from the Mass communication colleges By specialization and Sex	341	من كليات الاعلام وفقاً للتخصص والنوع	274
from the faculties of commerce By specialization and Sex	341	من كليات التجارة وفقاً للتخصص والنوع	275
from the faculties of law By specialization and Sex	342	من كليات الحقوق وفقاً للتخصص والنوع	276
from the faculties of science By specialization and Sex 2017	343	من كليات العلوم وفقاً للتخصص والنوع	277
from Computer and Information Colleges By specialization and Sex	345	من كليات الحاسبات والمعلومات وفقاً للتخصص والنوع	278
from the faculties of engineering By specialization and Sex	345	من كليات الهندسة وفقاً للتخصص والنوع	279
from the faculties of agriculture By specialization and Sex	346	من كليات الزراعة وفقاً للتخصص والنوع	280
from veterinary medicine colleges by specialization and Sex	347	من كليات الطب البيطرى وفقاً للتخصص والنوع	281
from the faculties of pharmacy by specialization and Sex	347	من كليات الصيدلة وفقاً للتخصص والنوع	282
from medical schools by specialization and Sex	348	من كليات الطب وفقاً للتخصص والنوع	283

Index ( cont. )

تابع الفهرس

Statement	رقم الصفحة Page No.	البيان	رقم الجدول Table No.
from the faculties of dentistry By specialization and Sex	349	من كليات طب الأسنان وفقاً للتخصص والنوع	284
from nursing colleges by specialization and Sex	350	من كليات التمريض وفقاً للتخصص والنوع	285
from the social service colleges by specialization and Sex	350	من كليات الخدمة الاجتماعية وفقاً للتخصص والنوع	286
from the colleges of tourism and hotels by specialization and sex	351	من كليات السياحة والفنادق وفقاً للتخصص والنوع	287
from the police Academy by specialization and Sex	351	من اكااديمية الشرطة وفقاً للتخصص والنوع	288
<b><u>Chapter six</u></b>		<b><u>الفصل السادس</u></b>	
The most important graphs of higher education according to the International Standard Classification of Education (ISCED) 2019	353	اهم الرسوم البيانية للتعليم العالى وفقاً للتصنيف الدولى المقنن للتعليم ( اسكد ) عام 2019	

## منهجية الاحصائية

### ١ - الهدف من النشرة

#### 1 - Objective of the Bulletin

- To identify the number of Egyptian graduates and graduates from universities (government - private) and institutes (higher above the middle) and academies in terms of educational groups and graduates and the people of specialization and gender and conservation.
- Recognition of the higher degrees (Diploma of Master's PhD) for the enrolled, as well as the Egyptian students obtained from Egyptian and foreign universities according to educational groups, fields of study, graduation destinations, people of specialization and gender.
- Identification of the number of expatriates who obtained the highest degrees of Egyptian universities according to groups of countries and people of specialization and gender.

- التعرف على أعداد الخريجين المصريين والوافدين من الجامعات ( الحكومية - الخاصة ) والمعاهد ( العليا - فوق المتوسطة ) والأكاديميات من حيث المجموعات التعليمية وجهات التخرج وشعب التخصص والنوع والمحافظة
- التعرف على الدرجات العلمية العليا ( دبلوم - ماجستير - دكتوراه ) للمقيدين ، كذلك التي حصل عليها المصريون من الجامعات المصرية والأجنبية وفقا للمجموعات التعليمية ومجالات الدراسة وجهات التخرج وشعب التخصص والنوع
- التعرف على أعداد الوافدين الحاصلين على الدرجات العلمية العليا من الجامعات المصرية وفقا لمجموعات الدول وشعب التخصص والنوع .

#### 2- Data sources:

- A- Government universities.
- B- Private universities.
- C -Academies.
- D - Ministry of Higher Education

#### ٢ - مصادر البيانات :

- ١ - الجامعات الحكومية .
- ب - الجامعات الخاصة .
- ج - الأكاديميات .
- د -وزارة التعليم العالي

#### 3 - Bulletin Periodical:

- The Bulletin is issued annually on a yearly basis.

#### ٣ - دورية النشرة :

- تصدر النشرة بصفة دورية سنوياً

#### 4- Development of the Bulletin

- A full chapter of the indicators of higher education (graduates - High degrees) has been allocated by the International standard Classification of Education (ISCED) 2011 .

#### ٤ - تطوير النشرة:

- تم تخصيص فصلا كاملا لمؤشرات التعليم العالي (خريجين - درجات علمية عليا) وفقا للتصنيف الدولي المقتن (اسكد) ٢٠١١ .

• **The bulletin includes the following:**

- A. Graduates of higher education according to educational institutions and fields of study and levels of education, specialization, province and gender (Egyptians \_ expatriates).
- B. enrolled in degrees (diploma - master - doctorate) according to educational institutions and gender.
- C. Holders of higher degrees according to educational institutions, educational groups, fields of study and gender (Egyptians - expatriates)
- D. The exact specialization of the holders of higher degrees from Egyptian and foreign universities as well as those coming to Egyptian universities.
- E. Degrees obtained by expatriates from Egyptian universities according to groups of countries and educational groups and gender.

**5. International Standard Classification of Education Statistics:**

- The International Standard Classification of Education Statistics, which was established in 1997 and is based in Montreal, Canada, was established to improve the statistical program of UNESCO and to develop timely delivery of statistics. The Institute provides its services to Member States and the United Nations Organization, Non - governmental organizations, research institutes, universities and other bodies interested in multiple activities.
  - The main services provided by the UNESCO Institute for Statistics are the collection and dissemination of statistics in the field of education, technology, culture and communication on a regular basis in accordance with the International Standard Classification
- A. Standardization and application of international data comparability.
  - B. To assist Member States in improving the quality and analysis of their data.
  - C. Encourage greater use of data by policy makers.

• **تتضمن النشرة مايلي :**

- أ- خريجي التعليم العالى وفقاً للمؤسسات التعليمية ومجالات الدراسة ومستويات التعليم والتخصص والمحافظة والنوع (مصريين \_ وافدين) .
- ب- المقيدون بالدرجات العلمية (دبلوم- ماجستير- دكتوراة) وفقاً للمؤسسات التعليمية والنوع.
- ت- الحاصلين على الدرجات العلمية العليا وفقاً للمؤسسات التعليمية والمجموعات التعليمية ومجالات الدراسة والنوع (مصريين – وافدين)
- ث- التخصصات الدقيقة للحاصلين على الدرجات العلمية العليا من الجامعات المصرية والأجنبية كذلك للوافدين إلى الجامعات المصرية .
- ج- الدرجات العلمية التي حصل عليها الوافدون من الجامعات المصرية وفقاً لمجموعات الدول والمجموعات التعليمية والنوع.

• **هـ - التصنيف الدولي المقنن لإحصاءات التعليم :**

- تم التعرف على التصنيف الدولي المقنن لإحصاءات التعليم والوارد فى إصدارات معهد اليونسكو للإحصاء والذي أنشئ عام ١٩٩٧ ومقره مونتريال - كندا بهدف تحسين البرنامج الإحصائى لليونسكو وتطوير توصيل الإحصاءات فى حينها بشكل دقيق ، ويقدم المعهد خدماته للدول الأعضاء ومنظمة الأمم المتحدة بالإضافة إلى مجموعة المنظمات الحكومية الدولية والمنظمات غير الحكومية ومعاهد البحث والجامعات وغيرها من الهيئات المهتمة بالأنشطة المتعددة .
- الخدمات الرئيسية التى يقدمها معهد اليونسكو للإحصاء ، جمع ونشر الإحصاءات فى مجال التعليم والتكنولوجيا والثقافة والإتصال بصفة دورية وفقاً للتصنيف الدولي الموحد كما يلي :

- أ - وضع المعايير وتطبيقها لإتاحة مقارنة البيانات دولياً .
- ب - مساعدة الدول الأعضاء على تحسين جودة بياناتها وتحليلها .
- ج - تشجيع إستخدام البيانات على نطاق أوسع لدى صانعى السياسات.

**Education in accordance with the International Standard Classification of Education (ISCED) and associated with higher education and higher degrees:**

Characteristics of the International Classification Classification (ISCED):

- A multi - purpose system designed to facilitate the analysis and decision-making of educational policies.
- Provides international comparisons.
- Applicable to any national education system.
- Has the flexibility to include all educational programs. Education

**Bulletin in accordance with the International Standard Classification of Education Statistics:**

- The international classification has been complied with in accordance with the standards for education levels, educational groups and fields of study.

First: Levels of education:

**ISCED (4).**

Graduates of higher education institutions include a two-year system.

**ISCED (6):**

Includes graduates of higher education (bachelor's degree) who have a diploma degree.

**ISCED (7)**

Includes Masters degree holders.

**ISCED (8)**

Includes PhD holders

**التعليم وفقاً للتصنيف الدولي المقتن ( إسكد ) والمرتببط بالتعليم العالي والدرجات العلمية العليا :**

خصائص التصنيف الدولي المقتن ( إسكد ) :

- نظام متعدد الأغراض يستهدف تيسير تحليل السياسات التعليمية وإتخاذ القرارات بشأنها .
- يوفر خاصية المقارنات الدولية .
- يطبق على أي نظام تعليمي وطني .
- لديه المرونة لاحتوائه كافة البرامج التعليمية .

**النشرة وفقاً للتصنيف الدولي المقتن لإحصاءات التعليم :**

- تم الالتزام بالتصنيف الدولي وفقاً للمعايير الخاصة بمستويات التعليم والمجموعات التعليمية ومجالات الدراسة .

**أولاً : مستويات التعليم :**

**اسكد (٤) .**

يتضمن خريجي المعاهد فوق المتوسطة نظام سنتين - ٣ سنوات.

**اسكد (٦) :**

يتضمن خريجي التعليم العالي (بكالوريوس - ليسانس) الحاصلون على درجة الدبلوم.

**اسكد (٧)**

يتضمن الحاصلين على درجة الماجستير.

**اسكد (٨)**

تتضمن الحاصلين على درجة الدكتوراه

**Second: ISCED fields**

**Education:**

It includes the field of teacher training and education sciences.

The statistics of this group are collected from the following colleges:

Education - Specific Education - Kindergartens - Industrial

Education. physical education

**التعليم :**

وتشمل مجال تدريب المعلمين وعلوم التربية ويتم جمع إحصاءات هذه

المجموعة من الكليات الآتية :

التربية- التربية النوعية - رياض الأطفال - التعليم الصناعي التربية

**Arts and Humanities:**

A. Humanities Studies: Colleges (fundamentals of religion - Sharia

and law - Islamic and Arabic studies - Quran readings -

Humanities - Alsun - languages and translation).

B. Arts: Colleges (Fine Arts - Applied Arts - Art Education) -

Academy of Arts.

**الفنون والعلوم الانسانية :**

أ- الدراسات الإنسانية : كليات ( أصول الدين - الشريعة والقانون -  
الدراسات الإسلامية والعربية - القرآن الكريم للقراءات - الدراسات  
الإنسانية - الألسن - اللغات والترجمة).

ب- الفنون : كليات ( الفنون الجميلة - الفنون التطبيقية - التربية الفنية ) -  
أكاديمية الفنون.

**Social Sciences, Press and Media:**

A - Social and Behavioral Sciences: Colleges: Economics and Political

Science -art

B - Journalism and media - colleges of information and literature.Social

**العلوم الإجتماعية والصحافة والاعلام :**

أ - العلوم الاجتماعية والسلوكية : كليات : الاقتصاد والعلوم السياسية -  
الآداب .

ب - الصحافة والإعلام كليات الإعلام .

**Business, Administration and Law:**

A - Business and administration: Commerce colleges (except the

specialization of statistics - computers).

B - Law: Faculties of Law.

**الاعمال والادارة والقانون :**

أ - الأعمال والإدارة والقانون : كليات التجارة ( ماعدا تخصص إحصاء - حاسبات

.)

ب - القانون : كليات الحقوق .

## العلوم الطبيعية والرياضيات والإحصاء:

### Natural Sciences, Mathematics and Statistics:

- A. Biological Sciences and related sciences, Environment:  
Colleges of Science Specialties (Biology - Plant -  
Animal Insects - Birds - Microbiology)
- B. Physical Sciences: Colleges of Science Specialties  
(Astronomy - Space Science - Physics - Chemistry -  
Geology - Geophysics - Mineralogy - Natural  
Geography).
- C. Mathematics and Statistics: Colleges of Science  
Specializations (Mathematics - Operations Research -  
Statistics) Colleges of Commerce specialization  
(statistics).

- أ- العلوم البيولوجية والعلوم المتصلة بها، البيئة : كليات العلوم تخصصات  
( الأحياء - النبات - الحيوان - الحشرات - الطيور - الميكروبيولوجيا )
- ب- العلوم الفيزيائية : كليات العلوم تخصصات ( الفلك - علوم الفضاء - الفيزياء -  
الكيمياء - الجيولوجيا - الجيوفيزياء - علم المعادن - الجغرافيا الطبيعية ) .
- ج - الرياضيات والإحصاء : كليات العلوم تخصصات ( الرياضيات - بحوث العمليات -  
الإحصاء ) كليات التجارة تخصص ( إحصاء ) .

## تكنولوجيا الاتصالات والمعلومات:

### ICT:

- D - Communication and Information Technology: Colleges of  
Computing and Information - Colleges of Commerce and  
Science (Computer).

- د - تكنولوجيا الاتصالات والمعلومات: كليات الحاسبات والمعلومات -  
كليات التجارة والعلوم تخصص ( حاسب آلي ) .

## الهندسة والتصنيع والبناء :

### Engineering, manufacturing and construction:

- A- Engineering and engineering: Engineering faculties  
(mechanics and electricity - electronics - telecommunications -  
engineering drawing - metal works - chemical engineering -  
vehicle maintenance).
- B- Manufacturing and processing: Engineering colleges (spinning  
and weaving – mineral extraction – petroleum refining)  
Colleges of home economics.
- C - Architecture and construction: Colleges of Engineering  
Specializations (Architecture - Structural Engineering -  
Building Planning - Civil Engineering - Faculties of Fine Arts. - ○ -

- أ- الهندسة والحرف الهندسية : كليات الهندسة تخصصات ( الميكانيكا  
والكهرباء - الإلكترونيات - الاتصالات السلكية واللاسلكية - الرسم الهندسي -  
أشغال المعادن - الهندسة الكيميائية - صيانة المركبات ) .
- ب - التصنيع والمعالجة : كليات الهندسة ( غزل ونسيج - استخراج معادن - تكرير  
بترو ) كليات الاقتصاد المنزلي .
- ج - الهندسة المعمارية والبناء : كليات الهندسة تخصصات ( هندسة معمارية -  
هندسة إنشائية - تخطيط مباني - هندسة مدنية ) - كليات الفنون الجميلة  
تخصص عمارة .

### Agriculture, forestry, fisheries and veterinary medicine:

A - Agriculture, Forestry and Fisheries: Colleges of Agriculture.

B - Veterinary Medicine Colleges.

### الزراعة والحراجة ومصائد الاسماك والبيطرة:

أ - الزراعة والحراجة ومصائد الأسماك : كليات الزراعة .

ب - البيطرة : كليات الطب البيطرى .

### Health and well-being:

A - Health: Colleges of Medicine - Dentistry - Pharmacy Physical therapy - Nursing - Applied Medical Sciences.

B - Welfare: social service colleges.

### الصحة والرفاه :

أ - الصحة : كليات الطب البشرى - طب الأسنان - الصيدلة -

العلاج الطبيعى- التمريض - العلوم الطبية التطبيقية .

ب - الرفاه : كليات الخدمة الإجتماعية .

### Services :

These include: personal service areas - transportation services - security services. Statistics of this group are collected from the following colleges ( tourism and hotels -- maritime transport – police ).

### الخدمات :

وتشمل : مجالات الخدمات الشخصية - خدمات النقل - خدمات

الأمن ويتم جمع إحصاءات هذه المجموعة من الكليات

التالية ( السياحة والفنادق - النقل البحرى- النقل الدولى -

الشرطة ) .

### 6. Symbols used:

(=) The ratio is less than 0.1%.

( - ) Not Applicable .

(%) Percentages

### 7. Data availability methods:

Paper - CD - Website

### ٦ - الرموز المستخدمة :

( = ) النسبة أقل من ٠,١ %

( - ) غير مطبق .

النسب مئوية ( % )

### ٧ - طرق إتاحة البيانات :

ورقية- CD- الموقع الإلكتروني



## مؤشرات عامه للخريجين والدرجات العلمية عام ٢٠١٩

General indicators for graduates and degrees in 2018

أولاً : خريجي التعليم العالي First : graduates of higher education

% للتغير . change	التغير (+ . -) change	2018			2019			اجمالي خريجي التعليم العالي  Total of graduates of higher education  %
		اجمالي . Total	اناث . Female	ذكور . Male	اجمالي . Total	اناث . Female	ذكور . Male	
6.2	35338	568857	296441	272416	604195	323664	280531	
		100	52.1	47.9	100	53.6	46.4	

% للتغير . change	التغير (+ . -) change	2018			2019			الجامعات الحكوميه  Government Universities  %	
		% لاجمالي الخريجين	اجمالي . Total	اناث . Female	ذكور . Male	% لاجمالي الخريجين	اجمالي . Total		اناث . Female
5.5	22192	71.4	406369	232042	174327	70.9	428561	249948	178613
			100	57.1	42.9		100	58.3	41.7

% للتغير . change	التغير (+ . -) change	2018			2019			الجامعات الخاصة  private universities  %	
		% لاجمالي الخريجين	اجمالي . Total	اناث . Female	ذكور . Male	% لاجمالي الخريجين	اجمالي . Total		اناث . Female
17.8	4230	4.2	23770	11728	12042	4.6	28000	14210	13790
			100	49.3	50.7		100	50.7	49.3

## مؤشرات عامه للخريجين والدرجات العلمية عام ٢٠١٩

General indicators for graduates and degrees in 2018

أولاً : خريجي التعليم العالي First : graduates of higher education

% للتغير . change	التغير (- . +) change	2018				2019				المعاهد العليا الخاصة Private Higher Institutes
		% لاجمالي الخريجين	اجمالي . Total	اناث . Female	ذكور . Male	% لاجمالي الخريجين	اجمالي . Total	اناث . Female	ذكور . Male	
1.5	1276	14.9	84537	24166	60371	14.2	85813	26703	59110	
			100	28.6	71.4		100	31.1	68.9	%
% للتغير . change	التغير (- . +) change	2018				2019				الاكاديميات Academics
		% لاجمالي الخريجين	اجمالي . Total	اناث . Female	ذكور . Male	% لاجمالي الخريجين	اجمالي . Total	اناث . Female	ذكور . Male	
(0.1)	6	1.2	6558	1493	5065	1.1	6552	1522	5030	
			100	22.8	77.2		100	23.2	76.8	%
% للتغير . change	التغير (- . +) change	2018				2019				المعاهد الفنية Technical institutes
		% لاجمالي الخريجين	اجمالي . Total	اناث . Female	ذكور . Male	% لاجمالي الخريجين	اجمالي . Total	اناث . Female	ذكور . Male	
16.1	7646	8.4	47623	27012	20611	9.1	55269	31281	23988	
			100	56.7	43.3		100	56.6	43.4	%
الدول الامريكية . American states		الدول الاوربية . European countries		الدول الافريقية . African countries		الدول الاسيوية . Asion countries		الدول العربية . Arab countries		اجمالي خريجي الوافدين Total of expatriate graduates
%	عدد Number	%	عدد Number	%	عدد Number	%	عدد Number	%	عدد Number	
0.5	34	1.1	69	10.3	657	25.0	1596	63.1	4034	6390

ثانياً : الدرجات العلمية ( cont . ) Second : Degrees ( cont . )

٢٠١٨			٢٠١٩			اجمالي الدرجات العلمية للمصريين من الجامعات المصريه والأجنبية  The total degrees of Egyptians from Egyptian and foreign universities
اجمالي . Total	اناث . Female	ذكور . Male	اجمالي . Total	اناث . Female	ذكور . Male	
١١٩٧٥٩	٧٢٦٠٠	٤٧١٥٩	١١٥٥٩٤	٧٠٩١٦	٤٤٦٧٨	
١٠٠	٦٠,٧	٣٩,٣	١٠٠	٦١,٣	٣٨,٧	%

%	اجمالي . Total	%	الدكتوراه . PHD	%	الماجستير . Masters	%	الدبلوم . Diploma	اجمالي الدرجات العلمية للمصريين من الجامعات المصريه والأجنبية
١٠٠	١١٩٧٥٩	٧,٧	٩٢٦١	١٧,٩	٢١٤٦٣	٧٤,٣	٨٩٠٣٥	٢٠١٨
١٠٠	١١٥٥٩٤	٧,٨	٩٠٦٣	١٧,٨	٢٠٦١٢	٧٤,٣	٨٥٩١٩	٢٠١٩
-٣,٥	-٤١٦٥	-٢,١	-١٩٨	-٤,٠	-٨٥١	-٣,٥	-٣١١٦	للتغير %

%	اجمالي . Total	%	الدكتوراه . PHD	%	الماجستير . Masters	الدرجات العلمية للمصريين من الجامعات الأجنبية
١٠٠	٢٠٩	٩١,٩	١٩٢	٨,١	١٧	Degrees of Egyptians from foreign universities

العلوم الطبيعية والرياضيات والاحصاء / Natural Sciences Mathematics and Statistics	الصحة والرفاه Wellness	الاعمال والإدارة والقانون Business, Administration and Law	التعليم Education	الدرجات العلمية من الجامعات المصرية ٢٠١٩
٩٨١٧	١٥٠٥٥	١٨٧٣٤	٥٤٠٩٠	Degrees from Egyptian Universities
٨,٥	١٣	١٦,٢	٤٦,٩	%

ثانياً : الدرجات العلمية ( cont . ) Second : Degrees ( cont . )

الدرجات العلمية طبقاً للجامعة والمعاهد المصرية	الدبلوم	الماجستير	الدكتوراه	%	اجمالي الجامعة	% لاجمالي الدرجات المصرية العلمية من الجامعات المصرية	Diploma	Masters	.Ph.D	%	Total University	Of the total % degrees of Egyptian universities	Degrees according to the Egyptian university and institutes
عين شمس	٥٧٥١	٢٣٢٥	١٢١٤	٢٥,٠	٩٢٩٠	١٣,١	٦١,٩	٢٣٢٥	١٢١٤	٢٥,٠	٩٢٩٠	٨,١	عين شمس
أسيوط	٨٠٥٣	٧٥٣	٢٦٢	٨,٣	٩٠٦٨	٢,٩	٨٨,٨	٧٥٣	٢٦٢	٨,٣	٩٠٦٨	٧,٩	أسيوط
الاسكندرية	٤٢٦٥	٢٦١٩	٩٨٧	٣٣,٣	٧٨٧١	١٢,٥	٥٤,٢	٢٦١٩	٩٨٧	٣٣,٣	٧٨٧١	٦,٨	الاسكندرية
المنصورة	٥٣٠٥	١٤٥٥	٥٢٨	٢٠,٠	٧٢٨٨	٧,٢	٧٢,٨	١٤٥٥	٥٢٨	٢٠,٠	٧٢٨٨	٦,٣	المنصورة

الدرجات العلمية للوافدين من الجامعات المصرية	الدول العربية .	الاسيوية الغير عربية .Non .	الافريقية الغير عربية .Non .	اجمالي . Total
Arab countries	Arab Asian countries	Aarab african countries		
٢٥٤١	٣٥١	٢٩٣	٣١٨٥	Scientific degrees for expatriates from Egyptian universities
٧٩,٨	١١,٠	٩,٢	١٠٠	%

الفصل الأول  
تطور إجمالي التعليم العالي  
(خريجين - درجات علمية عليا)  
خلال الفترة ( ٢٠١٥ - ٢٠١٩ )

**Chapter One**

**Evolution of Total Higher Education  
(Graduates - higher degrees)  
During the period (2015-2019)**

جدول رقم (١) تطور إجمالي أعداد خريجي التعليم العالي وفقاً للمؤسسات التعليمية والنوع خلال الفترة ( ٢٠١٥-٢٠١٩ )

( Table No.1 ) Total graduates of higher education By educational institutions and Sex (2015-2019)

Item		النسب %					الأعداد NO.					البيان	
		2019	2018	2017	2016	2015	2019	2018	2017	2016	2015		
Total	T	100	100	100	100	100	604195	568857	537414	487816	378288	جملة	الإحصاء
	M	46.4	47.9	48.1	48.9	48.6	280531	272416	258306	238504	183865	ذكور	
	F	53.6	52.1	51.9	51.1	51.4	323664	296441	279108	249312	194423	إناث	
Public universities	T	100	100	100	100	100	428561	406369	367549	324452	252687	جملة	الجامعات الحكومية
	M	41.7	42.9	43.4	43.2	43.3	178613	174327	159631	140166	109474	ذكور	
	F	58.3	57.1	56.6	56.8	56.7	249948	232042	207918	184286	143213	إناث	
Private Universities	T	100	100	100	100	100	28000	23770	22310	16729	9116	جملة	الجامعات الخاصة
	M	49.3	50.7	50.4	51.4	53.5	13790	12042	11237	8594	4873	ذكور	
	F	50.7	49.3	49.6	48.6	46.5	14210	11728	11073	8135	4243	إناث	
Private Higher Institutes	T	100	100	100	100	100	85813	84537	91754	88242	60488	جملة	المعاهد العليا الخاصة
	M	68.9	71.4	66.4	67.2	65.6	59110	60371	60907	59261	39664	ذكور	
	F	31.1	28.6	33.6	32.8	34.4	26703	24166	30847	28981	20824	إناث	
Academies	T	100	100	100	100	100	6552	6558	6882	6017	5559	جملة	الأكاديميات
	M	76.8	77.2	79.8	76.8	80.0	5030	5065	5491	4624	4449	ذكور	
	F	23.2	22.8	20.2	23.2	20.0	1522	1493	1391	1393	1110	إناث	

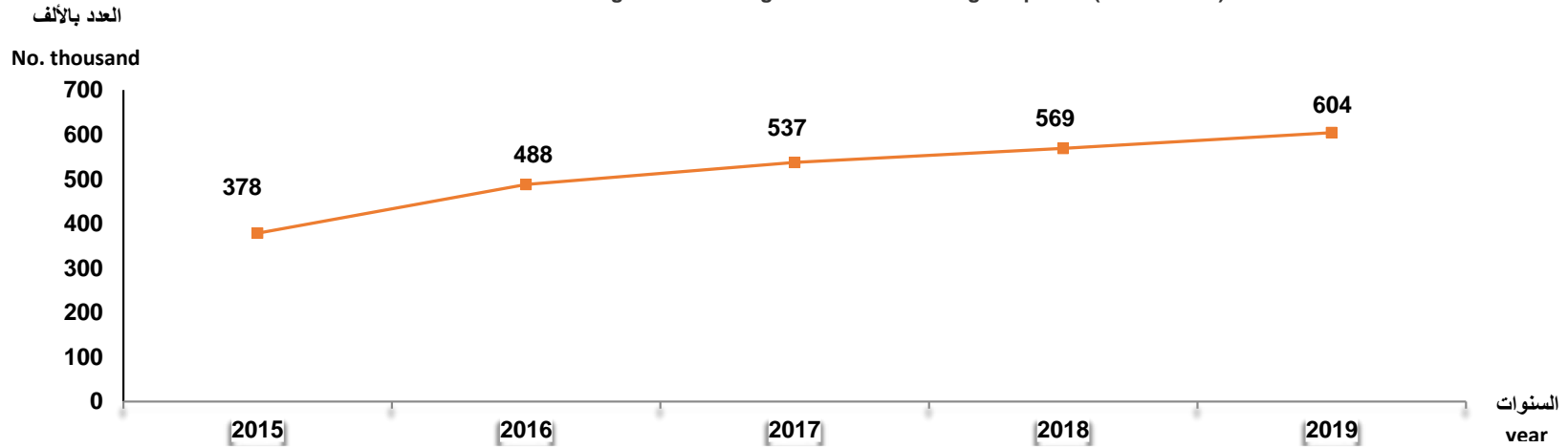
تابع جدول رقم (١) تطور إجمالي أعداد خريجي التعليم العالي وفقاً للمؤسسات التعليمية والنوع خلال الفترة ( ٢٠١٥-٢٠١٩ )

( Table No.1 ) Total graduates of higher education By educational institutions and Sex (2015-2019)

Item		النسب %					الأعداد NO.					البيان	
		2019	2018	2017	2016	2015	2019	2018	2017	2016	2015	المؤسسات التعليمية	
Technical Institutes (Governmental - Private)	T	100	100	100	100	100	55269	47623	48919	52376	50438	جملة	المعاهد الفنية (حكومية - خاصة)
	M	43.4	43.3	43.0	49.4	50.4	23988	20611	21040	25859	25405	ذكور	
	F	56.6	56.7	57.0	50.6	49.6	31281	27012	27879	26517	25033	إناث	

تطور إجمالي أعداد خريجي التعليم العالي خلال الفترة (٢٠١٥ - ٢٠١٩)

Evolution of the total number of graduates of higher education during the period (2015 - 2019 )



جدول رقم (٢) تطور إجمال أعداد الخريجين بالجامعات الحكومية خلال الفترة (٢٠١٥-٢٠١٩)

( Table No.2 )The development of the total number of graduates in public universities (2015-2019)

Item		الأعداد NO.					البيان	
Universities		2019	2018	2017	2016	2015	الجامعات	
Total of public universities	T	428561	406369	367549	324452	252687	جملة	إجمالي الجامعات الحكومية
	M	178613	174327	159631	140166	109474	ذكور	
	F	249948	232042	207918	184286	143213	إناث	
Cairo	T	46018	47344	47121	38626	30730	جملة	القاهرة
	M	19755	20986	20632	17235	14149	ذكور	
	F	26263	26358	26489	21391	16581	إناث	
Alexandria	T	30497	27678	25445	23784	19976	جملة	الإسكندرية
	M	11865	10630	10325	9402	8364	ذكور	
	F	18632	17048	15120	14382	11612	إناث	
Ain Shams	T	37929	33313	33018	33599	27775	جملة	عين شمس
	M	13490	12612	13120	12735	10644	ذكور	
	F	24439	20701	19898	20864	17131	إناث	
Asyut	T	17443	17333	19564	18346	12347	جملة	أسيوط
	M	8238	7637	9248	8639	5983	ذكور	
	F	9205	9696	10316	9707	6364	إناث	
Tanta	T	22838	24334	23414	21296	14744	جملة	طنطا
	M	10215	11231	11749	10558	7184	ذكور	
	F	12623	13103	11665	10738	7560	إناث	
Mansoura	T	28114	25598	23407	22610	16437	جملة	المنصورة
	M	10944	10095	9404	8829	6668	ذكور	
	F	17170	15503	14003	13781	9769	إناث	



تابع جدول رقم (٢) تطور إجمالي أعداد الخريجين بالجامعات الحكومية خلال الفترة (٢٠١٥-٢٠١٩)

( Table No.2)The development of the total number of graduates in public universities (2015-2019)

Item		الأعداد NO.					البيان	
Universities		2019	2018	2017	2016	2015	الجامعات	
Zagazig	T	28866	27071	24261	22913	13508	جملة	الزقازيق
	M	10301	12625	10578	10054	4973	ذكور	
	F	18565	14446	13683	12859	8535	إناث	
Helwan	T	28238	24692	19766	17125	10641	جملة	حلوان
	M	12162	10437	8328	6925	4082	ذكور	
	F	16076	14255	11438	10200	6559	إناث	
Menia	T	11407	11766	9832	9130	6984	جملة	المنيا
	M	3746	3715	3264	3066	2418	ذكور	
	F	7661	8051	6568	6064	4566	إناث	
Monoufia	T	15384	13588	11486	9840	8778	جملة	المنوفية
	M	6334	5791	4886	4117	3300	ذكور	
	F	9050	7797	6600	5723	5478	إناث	
Suez Canal	T	6396	7124	6971	5020	5368	جملة	قناة السويس
	M	2391	2709	2890	2172	2308	ذكور	
	F	4005	4415	4081	2848	3060	إناث	
Ganoub El Wadi	T	12794	11340	10240	7069	6016	جملة	جنوب الوادي
	M	5407	5075	4356	2471	2022	ذكور	
	F	7387	6265	5884	4598	3994	إناث	
Al-Azhar	T	48159	46647	43892	39407	36821	جملة	الأزهر
	M	23458	23902	23022	22349	20824	ذكور	
	F	24701	22745	20870	17058	15997	إناث	

تابع جدول رقم (٢) تطور إجمالي أعداد الخريجين بالجامعات الحكومية خلال الفترة (٢٠١٥-٢٠١٩)

( Table No.2)The development of the total number of graduates in public universities (2015-2019)

Item		الأعداد NO.					البيان	
Universities		2019	2018	2017	2016	2015	الجامعات	
Fayoum	T	6133	6726	5032	4065	3457	جملة	الفيوم
	M	1835	2001	1405	1187	957	ذكور	
	F	4298	4725	3627	2878	2500	إناث	
Beni Suef	T	13824	14023	10669	9624	8225	جملة	بن سويف
	M	7810	6704	5654	5077	4391	ذكور	
	F	6014	7319	5015	4547	3834	إناث	
Banha	T	13659	13650	11684	9930	7515	جملة	بنها
	M	5922	6419	4926	4242	3071	ذكور	
	F	7737	7231	6758	5688	4444	إناث	
Sohag	T	11332	10388	7709	6767	5365	جملة	سوهاج
	M	4494	3980	2797	2548	1955	ذكور	
	F	6838	6408	4912	4219	3410	إناث	
Kafr El- Sheikh	T	10143	8390	6433	5604	3434	جملة	كفر الشيخ
	M	3858	3001	2228	1844	1242	ذكور	
	F	6285	5389	4205	3760	2192	إناث	
Damanhour	T	10997	9938	8188	5089	4476	جملة	دمنهور
	M	3118	2857	2864	1395	1116	ذكور	
	F	7879	7081	5324	3694	3360	إناث	
Port Said	T	4251	4472	3987	3554	2778	جملة	بور سعيد
	M	1765	1736	1690	1528	1068	ذكور	
	F	2486	2736	2297	2026	1710	إناث	

تابع جدول رقم (٢) تطور إجمالي أعداد الخريجين بالجامعات الحكومية خلال الفترة (٢٠١٥-٢٠١٩ )

( Table No.2 )The development of the total number of graduates in public universities (2015-2019) )

Item		الأعداد NO.					البيان	
Universities		2019	2018	2017	2016	2015	الجامعات	
Suez	T	2848	2485	1937	1507	1253	جملة	السويس
	M	1132	989	845	557	481	ذكور	
	F	1716	1496	1092	950	772	إناث	
Damietta	T	4996	4233	3869	3084	2375	جملة	دمياط
	M	1403	1091	865	695	522	ذكور	
	F	3593	3142	3004	2389	1853	إناث	
Aswan	T	4999	4348	3070	2207	1470	جملة	أسوان
	M	1850	1561	896	605	438	ذكور	
	F	3149	2787	2174	1602	1032	إناث	
Sadat	T	8740	7626	4267	2920	2214	جملة	السادات
	M	6342	5701	2611	1397	1314	ذكور	
	F	2398	1925	1656	1523	900	إناث	
Arish	T	879	1058	1669	1336	-	جملة	العريش
	M	247	442	803	539	-	ذكور	
	F	632	616	866	797	-	إناث	
Matrouh	T	492	457	618	-	-	جملة	مرسى مطروح
	M	147	157	245	-	-	ذكور	
	F	345	300	373	-	-	إناث	
New Valley	T	1021	747	-	-	-	جملة	الوادي الجديد
	M	331	243	-	-	-	ذكور	
	F	690	504	-	-	-	إناث	

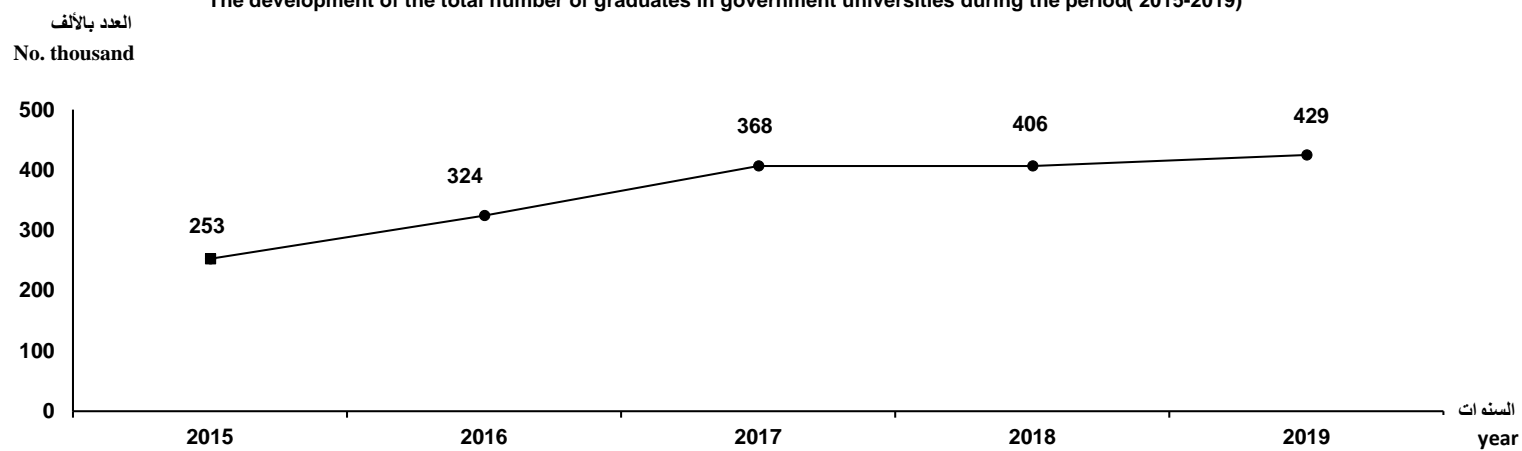
تابع جدول رقم (٢) تطور إجمالي أعداد الخريجين بالجامعات الحكومية خلال الفترة (٢٠١٥-٢٠١٩)

( Table No.2 )The development of the total number of graduates in public universities (2015-2019)

Item		الأعداد NO.					البيان	
Universities		2019	2018	2017	2016	2015	الجامعات	
Luxor	T	164	-	-	-	-	جملة	الأقصر
	M	53	-	-	-	-	ذكور	
	F	111	-	-	-	-	إناث	

تطور إجمالي أعداد الخريجين بالجامعات الحكومية خلال الفترة (٢٠١٥-٢٠١٩)

The development of the total number of graduates in government universities during the period( 2015-2019)



جدول رقم (٣) تطور إجمالي أعداد الخريجين بالجامعات الخاصة خلال الفترة (٢٠١٥-٢٠١٩)

cont.( Table No.3 )The development of the total number of graduates in private universities (2015-2019)

Item		الأعداد NO.					البيان	
Universities		2019	2018	2017	2016	2015	الجامعات	
Total of Private Universities	T	28000	23770	22310	16729	9116	جملة	أجمال الجامعات الخاصة
	M	13790	12042	11237	8594	4873	ذكور	
	F	14210	11728	11073	8135	4243	إناث	
America	T	1113	1192	1153	1049	949	جملة	الأمريكية
	M	471	499	517	438	385	ذكور	
	F	642	693	636	611	564	إناث	
06-Oct	T	3769	3147	2914	3070	2232	جملة	٦ أكتوبر
	M	1861	1794	1611	1649	1221	ذكور	
	F	1908	1353	1303	1421	1011	إناث	
October for modern science and literature	T	2555	1570	2521	1504	911	جملة	أكتوبر للعلوم الحديثة والآداب
	M	1153	745	1147	743	496	ذكور	
	F	1402	825	1374	761	415	إناث	
Egypt Science and Technology	T	3516	3282	2885	1183	1304	جملة	مصر للعلوم والتكنولوجيا
	M	1734	1687	1501	787	821	ذكور	
	F	1782	1595	1384	396	483	إناث	
Egypt International	T	1742	1486	1462	1284	774	جملة	مصر الدولية
	M	608	510	521	458	305	ذكور	
	F	1134	976	941	826	469	إناث	

تابع جدول رقم (٣) تطور إجمالي أعداد الخريجين بالجامعات الخاصة خلال الفترة (٢٠١٩-٢٠١٥)

cont.( Table No.3 )The development of the total number of graduates in private universities (2015-2019)

Item		الأعداد NO.					البيان	
Universities		2019	2018	2017	2016	2015	الجامعات	
French	T	71	65	63	74	64	جملة	الفرنسية
	M	24	28	27	20	24	ذكور	
	F	47	37	36	54	40	إناث	
German	T	2053	2201	1981	1508	-	جملة	الألمانية
	M	989	1070	1021	798	-	ذكور	
	F	1064	1131	960	710	-	إناث	
Canadian Pyramids	T	1173	1092	722	611	192	جملة	الأهرام الكندية
	M	605	561	347	329	120	ذكور	
	F	568	531	375	282	72	إناث	
Modern technology and information	T	1190	1043	1005	817	225	جملة	الحديثة للتكنولوجيا والمعلومات
	M	761	635	612	512	123	ذكور	
	F	429	408	393	305	102	إناث	
British	T	1804	1649	1331	737	399	جملة	البريطانية
	M	957	925	763	447	234	ذكور	
	F	847	724	568	290	165	إناث	

تابع جدول رقم (٣) تطور إجمالي أعداد الخريجين بالجامعات الخاصة خلال الفترة (٢٠١٥-٢٠١٩)

cont.( Table No.3 )The development of the total number of graduates in private universities (2015-2019)

Item		الأعداد NO.					البيان	
Universities		2019	2018	2017	2016	2015	الجامعات	
Arab Open	T	304	221	113	83	88	جملة	العربية المفتوحة
	M	165	125	71	45	51	ذكور	
	F	139	96	42	38	37	إناث	
Sinai	T	1202	990	1037	850	402	جملة	سيناء
	M	750	578	648	502	293	ذكور	
	F	452	412	389	348	109	إناث	
Egyptian Russian	T	892	604	526	536	196	جملة	المصرية الروسية
	M	468	280	222	237	107	ذكور	
	F	424	324	304	299	89	إناث	
Pharos	T	2379	1777	1447	1369	714	جملة	فاروس
	M	1037	805	670	607	320	ذكور	
	F	1342	972	777	762	394	إناث	
Future	T	1372	1143	1082	899	427	جملة	المستقبل
	M	695	679	582	451	250	ذكور	
	F	677	464	500	448	177	إناث	

تابع جدول رقم (٣) تطور إجمالي أعداد الخريجين بالجامعات الخاصة خلال الفترة (٢٠١٥-٢٠١٩)

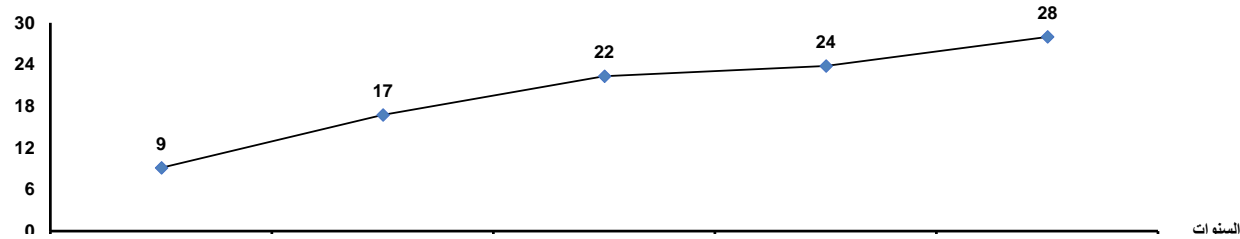
cont.( Table No.3 )The development of the total number of graduates in private universities (2015-2019)

Item		الأعداد NO.					البيان	
Universities		2019	2018	2017	2016	2015	الجامعات	
Renaissance	T	1080	791	879	680	239	جملة	النهضة
	M	554	365	412	279	123	ذكور	
	F	526	426	467	401	116	إناث	
Delta	T	1531	1342	1174	451	-	جملة	الدلتا
	M	824	670	555	273	-	ذكور	
	F	707	672	619	178	-	إناث	
Nile	T	80	28	15	24	-	جملة	النيل
	M	57	15	10	19	-	ذكور	
	F	23	13	5	5	-	إناث	
Halyubulis	T	174	147	-	-	-	جملة	هليوبوليس
	M	77	71	-	-	-	ذكور	
	F	97	76	-	-	-	إناث	

تطور إجمالي أعداد الخريجين بالجامعات الخاصة خلال الفترة (٢٠١٥-٢٠١٩)

العدد بالآلاف  
No. thousand

The total number of graduates in private universities during the period (2015-2019)





جدول رقم (٤) تطور إجمالي أعداد الخريجين بالمعاهد العليا الخاصة خلال الفترة (٢٠١٥-٢٠١٩)

cont.( Table No.4 ) The development of the total number of graduates in private higher institutes (2015-2019)

Item	Higher	الأعداد NO.					البيان	
		2019	2018	2017	2016	2015	المعاهد	
Total of Private Higher Institutes	T	85813	84537	91754	88242	60488	جملة	إجمالي المعاهد العليا الخاصة
	M	59110	60371	60907	59261	39664	ذكور	
	F	26703	24166	30847	28981	20824	إناث	
Higher Engineering Institutes	T	13761	18770	17671	16306	9309	جملة	المعاهد العليا الهندسية
	M	11947	15419	14446	13242	7975	ذكور	
	F	1814	3351	3225	3064	1334	إناث	
Higher Institutes of Applied Arts	T	728	568	592	454	153	جملة	المعاهد العليا للفنون التطبيقية
	M	380	330	293	217	96	ذكور	
	F	348	238	299	237	57	إناث	
Higher Institutes of Computer	T	23249	21256	18105	19121	12061	جملة	المعاهد العليا للحاسب الآلي
	M	17209	15650	13096	14497	8957	ذكور	
	F	6040	5606	5009	4624	3104	إناث	
Higher Institutes of Commerce	T	27715	28207	29998	26733	17424	جملة	المعاهد العليا التجارية
	M	18782	19513	20153	18227	11639	ذكور	
	F	8933	8694	9845	8506	5785	إناث	

تابع جدول رقم (٤) تطور إجمال أعداد الخريجين بالمعاهد العليا الخاصة خلال الفترة (٢٠١٥-٢٠١٩)

cont.( Table No.4 ) The development of the total number of graduates in private higher institutes (2015-2019)

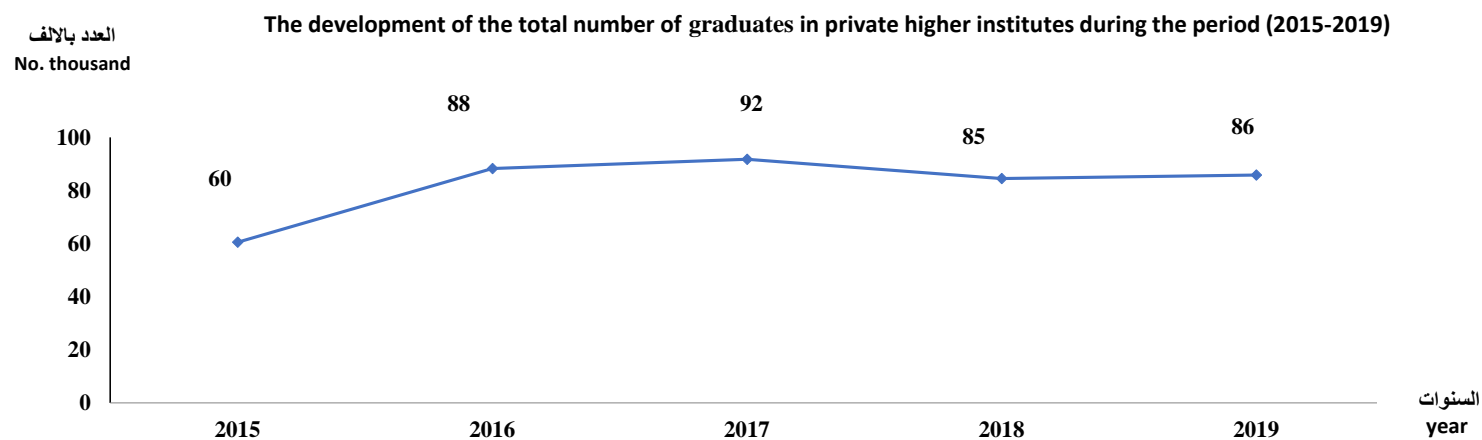
Item		الأعداد NO.					البيان	
		2019	2018	2017	2016	2015	المعاهد	
Higher Agricultural Institutes	T	1976	1659	2014	2043	1597	جملة	المعاهد العليا الزراعية
	M	1439	1205	1451	1590	1257	ذكور	
	F	537	454	563	453	340	إناث	
Higher Institutes of Social Service	T	10838	8142	15836	16318	14583	جملة	المعاهد العليا للخدمة الإجتماعية
	M	4818	4495	6881	6712	6215	ذكور	
	F	6020	3647	8955	9606	8368	إناث	
Higher institutes of languages / languages and translation	T	620	679	815	891	725	جملة	المعاهد العليا للغات / اللغات والترجمة
	M	263	316	372	399	335	ذكور	
	F	357	363	443	492	390	إناث	
Higher Institutes of Tourism and Hotels	T	5150	3680	4943	4872	3347	جملة	المعاهد العليا للسياحة والفنادق
	M	3494	2555	3177	3492	2452	ذكور	
	F	1656	1125	1766	1380	895	إناث	
Higher Institutes of Information	T	1414	1046	1110	1003	892	جملة	المعاهد العليا للإعلام
	M	574	427	498	482	417	ذكور	
	F	840	619	612	521	475	إناث	

تابع جدول رقم (٤) تطور إجمالي أعداد الخريجين بالمعاهد العليا الخاصة خلال الفترة (٢٠١٥-٢٠١٩)

cont. ( Table No.4 ) The development of the total number of graduates in private higher institutes (2015-2019)

Item	الأعداد NO.					البيان		
	2019	2018	2017	2016	2015	المعاهد		
Higher Institute of Literary Studies	T	362	530	670	501	397	جملة	المعهد العالي للدراسات الأدبية
	M	204	461	540	403	321	ذكور	
	F	158	69	130	98	76	إناث	

تطور إجمالي أعداد الخريجين بالمعاهد العليا الخاصة خلال الفترة (٢٠١٥-٢٠١٩)



جدول رقم (٥) تطور إجمالي أعداد الخريجين بالأكاديميات خلال الفترة (٢٠١٥-٢٠١٩)

( Table No.5 )Evolution of the total number of graduates in academies during the period(2015-2019)

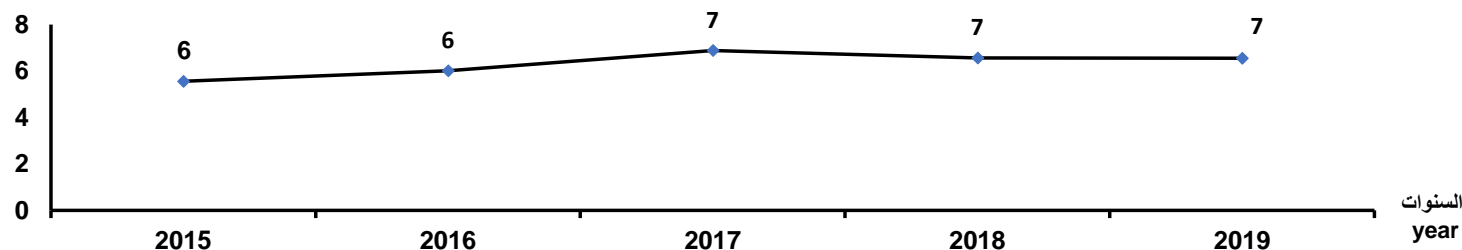
Item	NO. الأعداد					البيان	
	2019	2018	2017	2016	2015		
Academies						الإكاديميات	
Total of Academies	T	6552	6558	6882	6017	5559	إجمالي الأكاديميات
	M	5030	5065	5491	4624	4449	
	F	1522	1493	1391	1393	1110	
Arab Academy for Science, Technology and Maritime Transport	T	4787	4586	4288	3634	4036	الأكاديمية العربية للعلوم والتكنولوجيا والنقل البحري
	M	3502	3368	3268	2674	3114	
	F	1285	1218	1020	960	922	
Academy of Arts	T	218	218	150	210	168	أكاديمية الفنون
	M	128	137	86	116	92	
	F	90	81	64	94	76	
Sadat Academy for Administrative Sciences	T	346	385	655	649	234	أكاديمية السادات للعلوم الإدارية
	M	199	191	348	310	122	
	F	147	194	307	339	112	
Security Academy (Police College)	T	1201	1369	1789	1524	1121	أكاديمية الأمن ( كلية الشرطة )
	M	1201	1369	1789	1524	1121	
	F	-	-	-	-	-	

العدد بالآلاف

No.  
thousand

(2015-2019)تطور إجمالي أعداد الخريجين بالأكاديميات خلال الفترة

The development of the total number of graduates in academies during the period(2015-2019)



جدول رقم (٦) تطور أعداد الخريجين بالمعاهد الفنية (حكومية - خاصة) خلال الفترة (٢٠١٥-٢٠١٩)

cont. ( Table No.6) Development of graduates in technical institutes (government - private) during the period (2015-2019)

Item Technical		NO. الأعداد					البيان	
		2019	2018	2017	2016	2015	المعاهد	
Total Technical Institutes	T	55269	47623	48919	52376	50438	جملة	إجمالي المعاهد الفنية
	M	23988	20611	21040	25859	25405	ذكور	
	F	31281	27012	27879	26517	25033	إناث	
Technical Industrial	T	17058	15213	13119	17563	17949	جملة	الفنية الصناعية
	M	10801	9726	8799	12413	13106	ذكور	
	F	6257	5487	4320	5150	4843	إناث	
Professional trade	T	13999	10312	13658	16021	13719	جملة	الفنية التجارية
	M	5783	4517	5687	7396	5947	ذكور	
	F	8216	5795	7971	8625	7772	إناث	
Above-average social service	T	1148	1115	1099	1400	2113	جملة	الخدمة الإجتماعية فوق المتوسطة
	M	481	437	511	645	1005	ذكور	
	F	667	678	588	755	1108	إناث	
Technical Tours & Hotels	T	1243	1076	908	815	1008	جملة	الفنية للسياحة والفنادق
	M	700	672	609	559	649	ذكور	
	F	543	404	299	256	359	إناث	

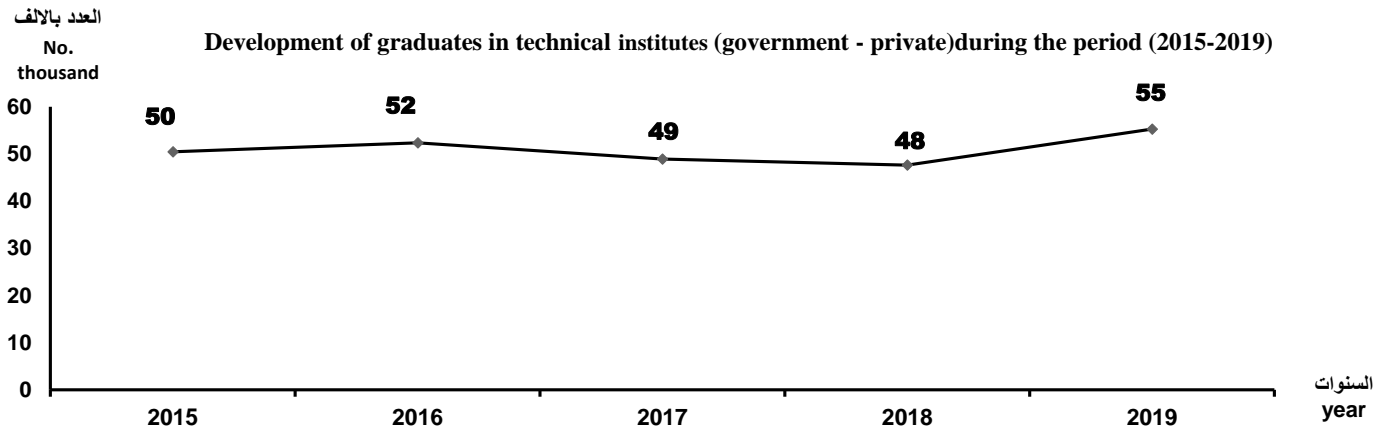
تابع جدول رقم (٦) تطور أعداد الخريجين بالمعاهد الفنية (حكومية - خاصة) خلال الفترة (٢٠١٥-٢٠١٩)

cont. ( Table No.6) Development of graduates in technical institutes (government - private)during the period (2015-2019)

Item Technical		NO. الأعداد					البيان المعاهد	
		2019	2018	2017	2016	2015		
Technical health	T	17406	16402	16409	13525	12315	جملة	الفنية الصحية
	M	4329	3841	3974	3370	2827	ذكور	
	F	13077	12561	12435	10155	9488	إناث	
Technical Nursing	T	4415	3489	3679	2513	1961	جملة	الفنية للتمريض
	M	1894	1402	1413	937	498	ذكور	
	F	2521	2087	2266	1576	1463	إناث	
Technical Azhar	T	-	16	47	539	1373	جملة	الفنية الأزهرية*
	M	-	16	47	539	1373	ذكور	
	F	-	-	-	-	-	إناث	

\* لا يوجد خريجين بالمعاهد الصناعية الأزهرية

تطور أعداد الخريجين بالمعاهد الفنية (حكومية - خاصة) خلال الفترة (٢٠١٥-٢٠١٩)



جدول رقم (٧) تطور أعداد الوافدين خريجي التعليم العالي وفقاً لمجموعات الدول خلال الفترة (٢٠١٥-٢٠١٩)

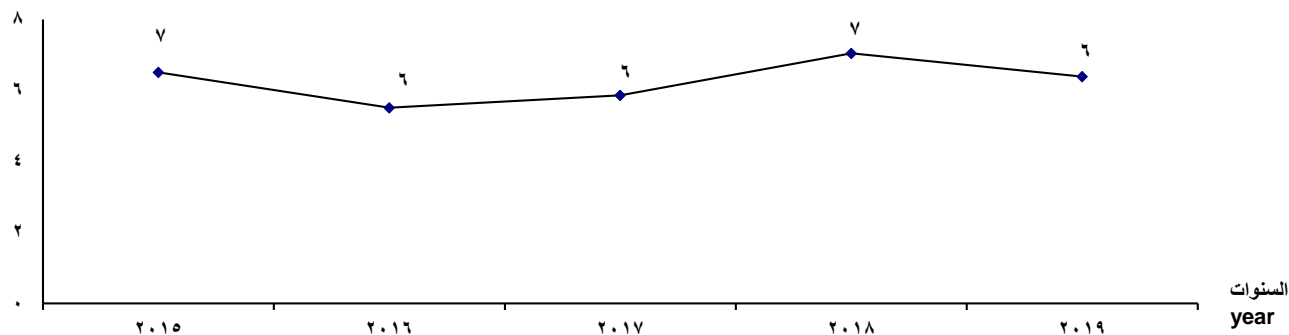
Development of the number of expatriates graduates of higher education according to groups of countries (٢٠١٥-٢٠١٩)

Item	النسب %					الأعداد NO.					البيان
	٢٠١٩	٢٠١٨	٢٠١٧	٢٠١٦	٢٠١٥	٢٠١٩	٢٠١٨	٢٠١٧	٢٠١٦	٢٠١٥	
<b>Total</b>	١٠٠	١٠٠	١٠٠	١٠٠	١٠٠	٦٣٩٠	٧٠٤٧	٥٨٦٣	٥٥١٤	٦٥١٠	الإجمالي
Arab countries	٦٣,١	٦٢,١	٥٤,٤	٦٠,٦	٦٣,١	٤٠٣٤	٤٣٧٤	٣١٩١	٣٣٤٠	٤١٠٧	الدول العربية
Non-Arab African States	١٠,٣	١٠,٦	١٥,٤	١٠,٢	٩,١	٦٥٧	٧٤٩	٩٠١	٥٦٠	٥٩٥	الدول الأفريقية غير العربية
Non-Arab Asian Countries	٢٥,٠	٢٥,٦	٢٨,٣	٢٦,٦	٢٥,٤	١٥٩٦	١٨٠١	١٦٥٩	١٤٦٧	١٦٥٤	الدول الآسيوية غير العربية
European countries	١,١	١,٣	١,١	١,٩	١,٦	٦٩	٩٢	٦٤	١٠٧	١٠٢	الدول الأوروبية
American States	٠,٥	٠,٤	٠,٨	٠,٧	٠,٨	٣٤	٣١	٤٨	٤٠	٥٢	الدول الأمريكية

العدد بالالف  
No.  
thousand

تطور إجمالي أعداد الوافدين خريجي التعليم العالي خلال الفترة (٢٠١٥-٢٠١٩)

The total number of expatriates in higher education during the period (٢٠١٥-٢٠١٩)



جدول رقم ( ٨ ) تطور اجمالي الدرجات العلمية العليا التي حصل عليها المصريون من الجامعات المصرية والأجنبية وفقاً للدرجة والنوع خلال الفترة (٢٠١٥-٢٠١٩)

(Table No.8 ) Evolution of the total number of higher degrees obtained by Egyptians from Egyptian and foreign universities by grade and sex (2015-2019)

Item the University	الاعداد															البيان الجامعة	
	2019			2018			2017			2016			2015				
	دكتوراه PhD	ماجستير Master	دبلوم Diploma	دكتوراه PhD	ماجستير Master	دبلوم Diploma	دكتوراه PhD	ماجستير Master	دبلوم Diploma	دكتوراه 9016	ماجستير Master	دبلوم Diploma	دكتوراه PhD	ماجستير Master	دبلوم Diploma		
الاجمالي	9063	20612	85919	9261	21463	89035	7656	17935	82477	9016	20185	128689	7026	21488	98684	T	جملة
	4494	9077	31107	4657	9651	32851	4061	9056	35123	5584	11432	80299	4318	12446	56610	M	ذكور
	4569	11535	54812	4604	11812	56184	3595	8879	47354	3432	8753	48390	2708	9042	42074	F	إناث
Cairo	1344	2474	3369	1361	2629	4092	908	2278	3304	1232	3032	11394	1038	2690	4113	T	جملة
	622	1108	941	643	1154	1348	410	1042	893	670	1716	7520	626	1738	2468	M	ذكور
	722	1366	2428	718	1475	2744	498	1236	2411	562	1316	3874	412	952	1645	F	إناث
Alexandria	987	2619	4265	829	2370	3331	1042	2704	4795	714	1575	5898	468	1889	3149	T	جملة
	400	1013	1666	344	844	1587	560	1498	2058	445	981	3725	246	1143	1894	M	ذكور
	587	1606	2599	485	1526	1744	482	1206	2737	269	594	2173	222	746	1255	F	إناث
Ain Shams	1214	2325	5751	1356	3111	4853	619	1539	5266	799	1766	5886	642	2585	6520	T	جملة
	532	1140	1842	540	1447	1625	256	729	2810	504	1147	4063	382	1421	3912	M	ذكور
	682	1185	3909	816	1664	3228	363	810	2456	295	619	1823	260	1164	2608	F	إناث
Asyout	262	753	8053	288	666	8792	275	730	8782	364	938	8661	179	363	9569	T	جملة
	121	313	3393	160	264	3394	151	351	5085	233	578	5828	124	264	5785	M	ذكور
	141	440	4660	128	402	5398	124	379	3697	131	360	2833	55	99	3784	F	إناث
Tanta	280	580	3802	449	1051	6115	281	894	6908	454	955	10195	506	1014	6637	T	جملة
	103	256	936	240	433	1519	130	373	2348	275	435	6007	314	595	3994	M	ذكور
	177	324	2866	209	618	4596	151	521	4560	179	520	4188	192	419	2643	F	إناث
Mansoura	528	1455	5305	617	1520	5552	390	1022	5234	418	1116	10808	540	1316	6245	T	جملة
	246	548	1344	321	644	2127	188	400	2040	258	518	7248	298	688	2661	M	ذكور
	282	907	3961	296	876	3425	202	622	3194	160	598	3560	242	628	3584	F	إناث
Zagazig	493	1009	5198	621	1736	999	605	925	1359	544	1213	15829	868	3491	8106	T	جملة
	187	370	821	282	785	370	350	496	886	360	712	9285	488	1794	4864	M	ذكور
	306	639	4377	339	951	629	255	429	473	184	501	6544	380	1697	3242	F	إناث
Helwan	395	753	1581	478	849	1941	415	943	2587	389	872	10788	690	1900	2216	T	جملة
	191	314	407	235	400	677	182	417	943	272	497	6332	413	1146	1337	M	ذكور
	204	439	1174	243	449	1264	233	526	1644	117	375	4456	277	754	879	F	إناث
Menia	237	563	1436	247	641	2108	167	573	583	247	612	1533	187	379	2834	T	جملة
	124	249	380	108	352	992	89	263	270	161	312	798	117	246	1486	M	ذكور
	113	314	1056	139	289	1116	78	310	313	86	300	735	70	133	1348	F	إناث



تابع جدول رقم ( ٨ ) تطور اجمالي الدرجات العلمية العليا التي حصل عليها المصريون من الجامعات المصرية والأجنبية وفقاً للدرجة والنوع خلال الفترة (٢٠١٥-٢٠١٩ )

(Table No.8 ) Evolution of the total number of higher degrees obtained by Egyptians from Egyptian and foreign universities by grade and sex (2015-2019)

Item the University	الاعداد															البيانات الجامعة	
	2019			2018			2017			2016			2015				
	دكتوراه PhD	ماجستير Master	دبلوم Diploma	دكتوراه PhD	ماجستير Master	دبلوم Diploma	دكتوراه PhD	ماجستير Master	دبلوم Diploma	دكتوراه 9016	ماجستير Master	دبلوم Diploma	دكتوراه PhD	ماجستير Master	دبلوم Diploma		
Monoufia	335	911	5101	397	459	6188	282	772	6837	407	812	11532	269	2186	9539	T جملة	المنوفية
	160	432	2615	190	178	2344	124	356	2480	226	379	6715	194	1181	6241	M ذكور	
	175	479	2486	207	281	3844	158	416	4357	181	433	4817	75	1005	3298	F إناث	
Suez Canal	176	342	1627	208	502	1298	206	505	-	226	615	1882	187	300	2633	T جملة	قناه السويس
	85	117	304	83	197	322	90	195	-	141	271	1018	117	182	1579	M ذكور	
	91	225	1323	125	305	976	116	310	-	85	34	864	70	118	1054	F إناث	
Ganoub El-wadi	156	339	4727	105	279	4714	58	235	4678	311	625	3961	84	445	6960	T جملة	جنوب الوادي
	99	146	2059	65	127	2191	31	118	1609	214	357	2589	64	340	4524	M ذكور	
	57	193	2668	40	152	2523	27	117	3069	97	268	1372	20	105	2436	F إناث	
Banha	385	1136	3003	603	928	3022	273	678	2884	330	1036	7653	442	840	2090	T جملة	بنها
	187	477	1120	367	401	1232	168	327	1212	225	531	5336	284	473	1254	M ذكور	
	198	659	1883	236	527	1790	105	351	1672	105	505	2317	158	367	836	F إناث	
Fayoum	106	296	2664	129	269	2892	101	291	3024	222	548	1686	101	213	725	T جملة	الفيوم
	55	125	1065	62	112	1283	58	120	630	136	282	1252	46	108	206	M ذكور	
	51	171	1599	67	157	1609	43	171	2394	86	266	434	55	105	519	F إناث	
Beni Suef	172	327	3221	203	471	3753	429	600	1962	313	531	1782	56	307	2010	T جملة	بنى سويف
	109	128	955	123	186	1245	253	354	1356	174	299	1257	36	178	1206	M ذكور	
	63	199	2266	80	285	2508	176	246	606	139	232	525	20	129	804	F إناث	
Kafr El Sheikh	73	278	6721	71	299	5792	79	361	5788	208	774	6484	30	80	8114	T جملة	كفر الشيخ
	37	133	4174	29	122	3107	45	210	2576	143	465	4076	26	52	4463	M ذكور	
	36	145	2547	42	177	2685	34	151	3212	65	309	2408	4	28	3651	F إناث	
Sohag	135	337	2870	118	299	5213	79	236	4524	296	568	1853	55	151	7085	T جملة	سوهاج
	78	118	1089	70	120	1139	54	104	1320	173	305	1285	40	77	2876	M ذكور	
	57	219	1781	48	179	4074	25	132	3204	123	263	568	15	74	4209	F إناث	
Damanhour	107	350	3121	66	164	3447	37	101	205	217	363	3443	36	83	2704	T جملة	دمنهور
	54	97	1462	22	65	1286	15	40	24	134	219	2293	26	61	1622	M ذكور	
	53	253	1659	44	99	2161	22	61	181	83	144	1150	10	22	1082	F إناث	
Damietta	103	177	995	70	136	1162	147	260	1872	77	233	1743	36	84	1380	T جملة	دمياط
	53	59	134	30	44	224	70	131	668	32	132	591	29	56	836	M ذكور	
	50	118	861	40	92	938	77	129	1204	45	101	1152	7	28	544	F إناث	

تابع جدول رقم ( ٨ ) تطور اجمالي الدرجات العلمية العليا التي حصل عليها المصريون من الجامعات المصرية والأجنبية وفقاً للدرجة والنوع خلال الفترة ( ٢٠١٩-٢٠١٥ )

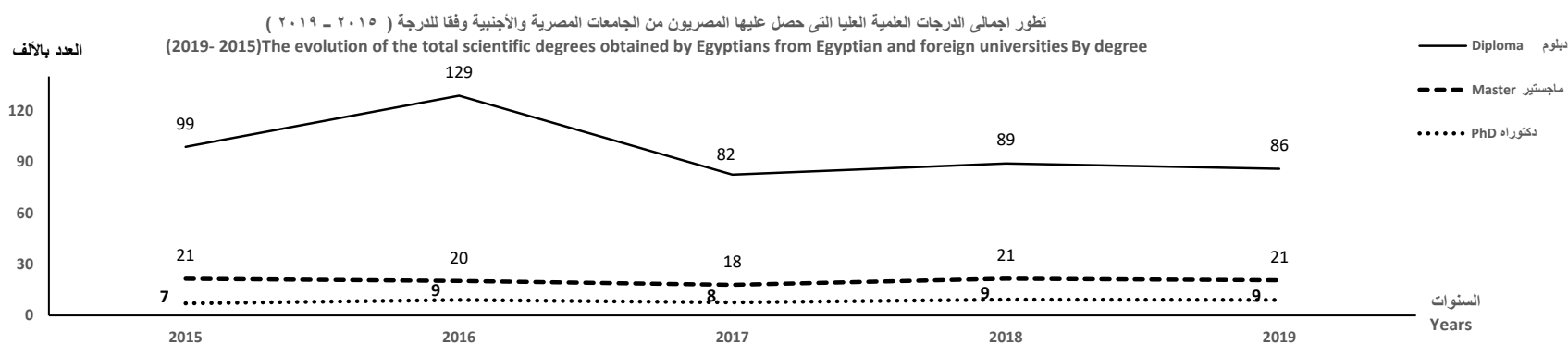
(Table No.8 ) Evolution of the total number of higher degrees obtained by Egyptians from Egyptian and foreign universities by grade and sex (2015-2019)

Item the University	الاعداد															البيان	
	2019			2018			2017			2016			2015			الجامعة	.
	دكتوراه	ماجستير	دبلوم	دكتوراه	ماجستير	دبلوم	دكتوراه	ماجستير	دبلوم	دكتوراه	ماجستير	دبلوم	دكتوراه	ماجستير	دبلوم		
PhD	Master	Diploma	PhD	Master	Diploma	PhD	Master	Diploma	9016	Master	Diploma	PhD	Master	Diploma			
Port Said	81	200	1182	74	191	1117	225	324	1044	158	259	1014	24	109	781	T	جملة
	41	73	177	27	72	209	97	193	683	70	150	672	19	63	468	M	ذكور
	40	127	1005	47	119	908	128	131	361	88	109	342	5	46	313	F	إناث
Al-Azhar	984	1774	621	503	1225	382	576	1231	450	477	783	724	248	441	315	T	جملة
	669	1012	293	356	859	297	415	875	162	305	486	382	170	318	189	M	ذكور
	315	762	328	147	366	85	161	356	288	172	297	342	78	123	126	F	إناث
Aswan	67	382	1804	70	143	2209	21	70	3907	80	105	1548	8	56	1046	T	جملة
	34	189	431	42	65	501	12	38	1819	43	44	362	8	43	628	M	ذكور
	33	193	1373	28	78	1708	9	32	2088	37	61	1186	-	13	418	F	إناث
Suez	41	54	810	21	65	761	164	253	1554	119	209	1444	15	36	658	T	جملة
	25	39	131	13	37	131	105	158	1011	74	124	957	15	24	431	M	ذكور
	16	15	679	8	28	630	59	95	543	45	85	487	-	12	227	F	إناث
Sadat	71	153	5442	56	226	5682	40	103	4709	42	202	751	31	160	3126	T	جملة
	42	78	1609	37	111	1849	29	62	2054	25	128	545	27	98	1576	M	ذكور
	29	75	3833	19	115	3833	11	41	2655	17	74	206	4	62	1550	F	إناث
Arish	45	65	471	18	46	594	-	-	-	-	-	-	-	-	-	T	جملة
	19	36	160	11	19	34	-	-	-	-	-	-	-	-	-	M	ذكور
	26	29	311	7	27	560	-	-	-	-	-	-	-	-	-	F	إناث
Matruh	-	22	138	-	9	210	-	-	-	-	-	-	-	-	-	T	جملة
	-	7	29	-	4	95	-	-	-	-	-	-	-	-	-	M	ذكور
	-	15	109	-	5	115	-	-	-	-	-	-	-	-	-	F	إناث
New valley	10	27	443	8	44	676	-	-	-	-	-	-	-	-	-	T	جملة
	3	7	86	4	12	164	-	-	-	-	-	-	-	-	-	M	ذكور
	7	20	357	4	32	512	-	-	-	-	-	-	-	-	-	F	إناث
Luxor	2	13	21	-	-	-	-	-	-	-	-	-	-	-	-	T	جملة
	1	6	12	-	-	-	-	-	-	-	-	-	-	-	-	M	ذكور
	1	7	9	-	-	-	-	-	-	-	-	-	-	-	-	F	إناث
Academy of Arts	30	50	98	36	58	104	36	58	91	12	47	79	36	61	37	T	جملة
	21	22	56	19	39	60	19	39	56	9	31	45	14	30	18	M	ذكور
	9	28	42	17	19	44	17	19	35	3	16	34	22	31	19	F	إناث

تابع جدول رقم ( ٨ ) تطور اجمالي الدرجات العلمية العليا التي حصل عليها المصريون من الجامعات المصرية والأجنبية وفقاً للدرجة والنوع خلال الفترة (٢٠١٥-٢٠١٩ )

(Table No.8 ) Evolution of the total number of higher degrees obtained by Egyptians from Egyptian and foreign universities by grade and sex (2015-2019)

Item the University	الاعداد															البيان الجامعة	
	2019			2018			2017			2016			2015				
	دكتوراه PhD	ماجستير Master	دبلوم Diploma	دكتوراه PhD	ماجستير Master	دبلوم Diploma	دكتوراه PhD	ماجستير Master	دبلوم Diploma	دكتوراه 9016	ماجستير Master	دبلوم Diploma	دكتوراه PhD	ماجستير Master	دبلوم Diploma		
police Academy	46	55	85	-	56	59	9	107	130	-	112	118	-	-	92	T	جملة
	46	55	85	-	56	59	9	107	130	-	112	118	-	-	92	M	ذكور
	-	-	-	-	-	-	-	-	-	-	-	-	-	-	-	F	إناث
American University	6	169	0	5	291	-	2	129	-	90	263	-	1	297	-	T	جملة
	2	50	0	2	108	-	2	58	-	75	205	-	-	117	-	M	ذكور
	4	119	0	3	183	-	-	71	-	15	58	-	1	180	-	F	إناث
Private universities	-	103	-	-	107	-	-	-	-	-	-	-	-	-	-	T	جملة
	-	63	-	-	64	-	-	-	-	-	-	-	-	-	-	M	ذكور
	-	40	-	-	43	-	-	-	-	-	-	-	-	-	-	F	إناث
Postgraduate Institutes	-	504	1994	-	596	1977	-	-	-	-	-	-	-	-	-	T	جملة
	-	285	1331	-	374	1316	-	-	-	-	-	-	-	-	-	M	ذكور
	-	219	663	-	222	661	-	-	-	-	-	-	-	-	-	F	إناث
From outside	192	17	-	254	27	-	190	13	-	270	21	-	249	12	-	T	جملة
	148	12	-	201	19	-	149	2	-	207	16	-	195	10	-	M	ذكور
	44	5	-	53	8	-	41	11	-	63	5	-	54	2	-	F	إناث



## الفصل الثاني

### إجمالي أعداد خريجي التعليم العالي

الجامعات الحكومية - الجامعات الخاصة - المعاهد العليا الخاصة - الأكاديميات - المعاهد الفنية (حكومية - خاصة )

عام ٢٠١٩

## Chapter II

Total number of graduates of higher education

Governmental Universities - Private Universities - Higher Institutes - Academies -  
Technical institutes (Governmental and private)

2019

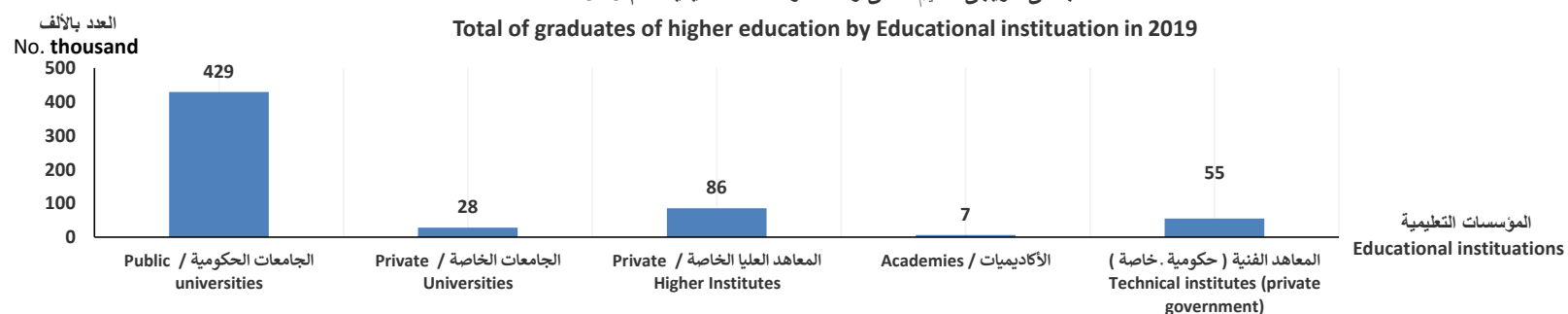
جدول رقم (٩) إجمالي أعداد خريجي التعليم العالي (مصريين - وافدين) وفقاً للمؤسسات التعليمية و النوع عام ٢٠١٩

( Table NO.9) Total number of graduates of higher education (Egyptian - Arrivals ) By educational institutions and Sex 2019

Item	النسب %			الأعداد NO.									البيان
	جملة	وافدون	مصريون	الإجمالي Total			وافدون Arrivals			مصريون Egyptians			
Educational institutions	T	A	E	جملة	إناث	ذكور	جملة	إناث	ذكور	جملة	إناث	ذكور	المؤسسات التعليمية
	T	A	E	T	F	M	T	F	M	T	F	M	
<b>Total</b>	<b>100</b>	<b>1.1</b>	<b>98.9</b>	<b>604195</b>	<b>323664</b>	<b>280531</b>	<b>6390</b>	<b>2080</b>	<b>4310</b>	<b>597805</b>	<b>321584</b>	<b>276221</b>	الإجمالي
Governemental universities	70.9	1.2	98.8	428561	249948	178613	5019	1581	3438	423542	248367	175175	الجامعات الحكومية
Private Universities	4.6	3.1	96.9	28000	14210	13790	870	379	491	27130	13831	13299	الجامعات الخاصة
Private Higher Institutes	14.2	0.2	99.8	85813	26703	59110	140	48	92	85673	26655	59018	المعاهد العليا الخاصة
Academies	1.1	5.1	94.9	6552	1522	5030	337	60	277	6215	1462	4753	الأكاديميات
Technical institutes (private – government)	9.1	=	100	55269	31281	23988	24	12	12	55245	31269	23976	المعاهد الفنية(حكوميف خاصة)

اجمالي خريجي التعليم العالي وفقاً للمؤسسات التعليمية عام 2019

Total of graduates of higher education by Educational institution in 2019



جدول رقم (١٠) أجمالي أعداد خريجي التعليم العالى في المؤسسات التعليمية وفقاً للمحافظة والوع عام ٢٠١٩

( Table No.10 ) Total number of graduates of higher education in educational institutions by governorate and Sex 2019

Item	الإجمالي Total			المعاهد الفنية (حكومية خاصة) Technical institutes (private government)			الأكاديميات Academies			المعاهد العليا الخاصة Private Higher Institutes			الجامعات الخاصة Private Universities			الجامعات الحكومية Governemental universities			البيان
	جملة T	إناث F	ذكور M	جملة T	إناث F	ذكور M	جملة T	إناث F	ذكور M	جملة T	إناث F	ذكور M	جملة T	إناث F	ذكور M	جملة T	إناث F	ذكور M	
<b>Total</b>	<b>604195</b>	<b>323664</b>	<b>280531</b>	<b>55269</b>	<b>31281</b>	<b>23988</b>	<b>6552</b>	<b>1522</b>	<b>5030</b>	<b>85813</b>	<b>26703</b>	<b>59110</b>	<b>28000</b>	<b>14210</b>	<b>13790</b>	<b>428561</b>	<b>249948</b>	<b>178613</b>	الإجمالي
Cairo	140883	71007	69876	12026	5910	6116	3277	643	2634	29142	9537	19605	9053	4389	4664	87385	50528	36857	القاهرة
Alexandria	48195	27120	21075	5303	3367	1936	2059	554	1505	6998	2234	4764	2379	1342	1037	31456	19623	11833	الإسكندرية
Port - Said	7816	4643	3173	2079	1076	1003	208	77	131	586	312	274	-	-	-	4943	3178	1765	بور سعيد
Suez	5280	2828	2452	1196	587	609	-	-	-	1236	525	711	-	-	-	2848	1716	1132	السويس
Damietta	8242	4277	3965	464	209	255	-	-	-	2256	475	1781	-	-	-	5522	3593	1929	دمياط
Dakahlia	41354	23556	17798	1857	1299	558	5	2	3	4909	1562	3347	1531	707	824	33052	19986	13066	الدقهلية
Sharkia	40851	24928	15923	4029	2402	1627	-	-	-	3534	856	2678	-	-	-	33288	21670	11618	الشرقية
Kalyoubia	23230	12644	10586	3059	1946	1113	-	-	-	5508	1730	3778	1742	1134	608	12921	7834	5087	القليوبية
Kafr- El -Sheikh	15396	8809	6587	762	258	504	-	-	-	2292	658	1634	-	-	-	12342	7893	4449	كفر الشيخ
Gharbia	31054	16138	14916	4243	2469	1774	-	-	-	2705	843	1862	-	-	-	24106	12826	11280	الغربية
Menoufia	26324	12679	13645	1204	601	603	-	-	-	-	-	-	-	-	-	25120	12078	13042	المنوفية
Behera	15145	9836	5309	352	207	145	-	-	-	1552	629	923	-	-	-	13241	9000	4241	البحيرة
Ismailia	8390	4865	3525	1602	848	754	-	-	-	568	116	452	-	-	-	6220	3901	2319	الإسنايلية
Giza	74450	36774	37676	1705	1220	485	730	206	524	17654	5155	12499	11013	5660	5353	43348	24533	18815	الجيزة
Beni- Suef	18240	9072	9168	2766	1702	1064	-	-	-	720	332	388	1080	526	554	13674	6512	7162	بنى سويف
Fayoum	6297	4254	2043	284	133	151	-	-	-	-	-	-	-	-	-	6013	4121	1892	الفيوم
Menia	13934	8490	5444	325	162	163	-	-	-	205	27	178	-	-	-	13404	8301	5103	المنيا
Asyout	26825	12839	13986	3776	2158	1618	-	-	-	697	131	566	-	-	-	22352	10550	11802	أسيوط
Suhag	18349	11025	7324	3245	2359	886	-	-	-	1983	565	1418	-	-	-	13121	8101	5020	سوهاج
Qena	16318	8209	8109	2139	844	1295	-	-	-	716	367	349	-	-	-	13463	6998	6465	قنا
Luxor	2264	1637	627	299	98	201	-	-	-	504	131	373	-	-	-	1461	1408	53	الأقصر
Aswan	9326	4973	4353	2308	1331	977	273	40	233	651	234	417	-	-	-	6094	3368	2726	أسوان
Red Sea	599	434	165	58	32	26	-	-	-	96	13	83	-	-	-	445	389	56	البحر الأحمر
El Wadi El Gidid	1037	694	343	-	-	-	-	-	-	-	-	-	-	-	-	1037	694	343	الوادي الجديد
Matrouh	680	399	281	-	-	-	-	-	-	108	27	81	-	-	-	572	372	200	مطروح
North Sinai	3411	1445	1966	188	63	125	-	-	-	966	195	771	1202	452	750	1055	735	320	شمال سيناء
South Sinai	305	89	216	-	-	-	-	-	-	227	49	178	-	-	-	78	40	38	جنوب سيناء

١ - الجامعات الحكومية

**1- Governmental Universities**

جدول رقم (١١) أعداد خريجي الجامعات الحكومية وفقاً لنوع الدراسة عام ٢٠١٩

(Table No.11) Number of universities graduates (gov.) by the type of study in 2019

Type of study	النسب %			الإجمالي T	الكليات العملية/practical			الكليات النظرية / Theoretical			نوع الدراسة
	جملة T	عملية Practical	نظرية Theoretical		جملة T	إناث F	ذكور M	جملة T	إناث F	ذكور M	الجامعة
Total	99	22.6	77.4	428561	97001	48788	48213	331560	201160	130400	الإجمالي
Cairo	10.7	17.4	82.6	46018	7996	4150	3846	38022	22113	15909	القاهرة
Alexandria	7.1	34.2	65.8	30497	10424	5715	4709	20073	12917	7156	الإسكندرية
Ain-Shams	8.9	21.2	78.8	37929	8038	4260	3778	29891	20179	9712	عين شمس
Asyout	4.1	22.1	77.9	17443	3850	1953	1897	13593	7252	6341	أسيوط
Tanta	5.3	25.6	74.4	22838	5840	3251	2589	16998	9372	7626	طنطا
Mansoura	6.6	32.1	67.9	28114	9027	4810	4217	19087	12360	6727	المنصورة
Zagazig	6.7	23.9	76.1	28866	6904	3801	3103	21962	14764	7198	الزقازيق
Helwan	6.6	18.1	81.9	28238	5114	2388	2726	23124	13688	9436	حلوان
Minia	2.8	32.8	67.2	11407	3738	2003	1735	7669	5658	2011	المنيا
Menoufia	3.6	24.5	75.5	15384	3772	1655	2117	11612	7395	4217	المنوفية
Suez Canal	1.5	25.2	74.8	6396	1612	979	633	4784	3025	1759	قناة السويس
Ganoub El Wadi	3.0	15.0	85.0	12794	1922	877	1045	10872	6510	4362	جنوب الوادي
Al - Azhar	11.2	16.3	83.7	48159	7861	2320	5541	40298	22381	17917	الأزهر
Fayoum	1.4	21.6	78.4	6133	1325	660	665	4808	3638	1170	الفيوم
Beni Suef	3.3	16.7	83.3	13824	2308	1167	1141	11516	4847	6669	بنى سويف
Banha	3.2	35.8	64.2	13659	4896	2154	2742	8763	5583	3180	بنها
Sohag	2.6	19.6	80.4	11332	2225	1233	992	9107	5606	3501	سوهاج
Kafr El- Sheikh	2.4	32.4	67.6	10143	3286	1794	1492	6857	4491	2366	كفر الشيخ
Damanhour	2.6	20.0	80.0	10997	2196	1337	859	8801	6542	2259	دمهور
Port Said	0.1	20.1	79.9	4251	854	389	465	3397	2097	1300	بور سعيد



تابع جدول رقم (١١) أعداد خريجي الجامعات (الحكومية) وفقاً لنوع الدراسة عام ٢٠١٩

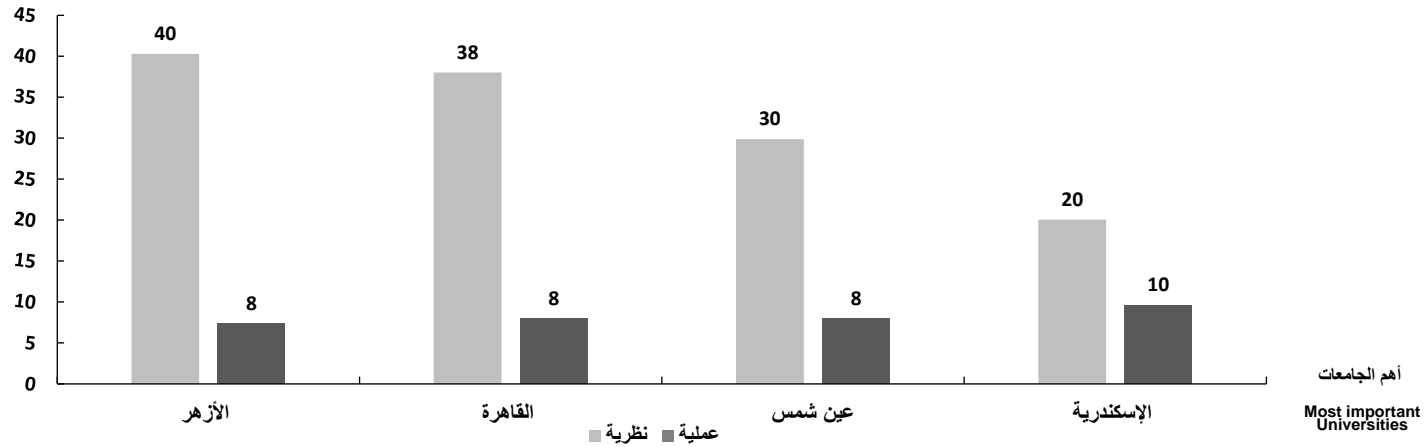
(Table No.11) Number of universities graduates (gov.)by the type of study in 2019

Type of study	النسب %			الإجمالي T	الكلية العملية/practical			الكلية النظرية / Theoretical			نوع الدراسة الجامعة
	جملة T	عملية Practical	نظرية Theoretical		جملة T	إناث F	ذكور M	جملة T	إناث F	ذكور M	
Damietta	1.2	13.8	86.2	4996	691	453	238	4305	3140	1165	دمياط
Suez	0.6	23.8	76.2	2848	678	187	491	2170	1529	641	السويس
Aswan	1.2	23.3	76.7	4999	1164	570	594	3835	2579	1256	أسوان
Sadat	2.0	6.5	93.5	8740	572	278	294	8168	2120	6048	السادات
Arish	0.2	13.5	86.5	879	119	43	76	760	589	171	العريش
Matrouh	0.1	41.1	58.9	492	202	130	72	290	215	75	مرسى مطروح
NewValley	0.2	26.2	73.8	1021	267	135	132	754	555	199	الوادي الجديد
Alaqsir	=	73.2	26.8	164	120	96	24	44	15	29	الاقصر

أعداد الخريجين في أهم الجامعات (الحكومية) عام ٢٠١٩

Number of universities graduates (gov.)by the type of study in 2019

العدد بالآلاف  
No.thousand



جدول رقم (١٢) أجمالي خريجي الجامعات الحكومية (مصريين- وافدين) وفقاً للووع عام ٢٠١٩

(Table NO.12) Total graduates of gov. universities (Egyptian –Arrivals) By Sex 2019

Item  University	النسب %			الأعداد No.							البيان  الجامعة
	جملة T	وافدين A	مصريين E	اجمالي T	وافدون Arrivals			مصريون Egyptians			
					جملة T	إناث F	ذكور M	جملة T	إناث F	ذكور M	
Total	100	1.2	98.8	428561	5019	1581	3438	423542	248367	175175	الإحصاء
Cairo	10.7	1.9	98.1	46018	875	382	493	45143	25881	19262	القاهرة
Alexandria	7.1	0.8	99.2	30497	241	105	136	30256	18527	11729	الاسكندرية
Ain-Shams	8.9	1.3	98.7	37929	481	230	251	37448	24209	13239	عين شمس
Asyout	4.1	-	100	17443	-	-	-	17443	9205	8238	أسيوط
Tanta	5.3	0.9	99.1	22838	196	65	131	22642	12558	10084	طنطا
Mansoura	6.6	0.4	99.6	28114	123	54	69	27991	17116	10875	المنصورة
Zagazig	6.7	1.0	99.0	28866	293	59	234	28573	18506	10067	الزقازيق
Helwan	6.6	0.3	99.7	28238	87	35	52	28151	16041	12110	حلوان
Minia	2.7	0.1	100	11407	5	1	4	11402	7660	3742	المنيا
Menoufia	3.6	0.4	99.6	15384	64	4	60	15320	9046	6274	المنوفية
Suez Canal	1.5	0.3	99.7	6396	17	4	13	6379	4001	2378	قناة السويس
Ganoub El Wadi	3.0	=	100	12794	3	1	2	12791	7386	5405	جنوب الوادي
Al - Azhar	11.2	3.2	96.8	48159	1519	500	1019	46640	24201	22439	الأزهر
Fayoum	1.4	=	100	6133	1	-	1	6132	4298	1834	الفيوم
Beni Suef	3.2	0.3	99.7	13824	40	4	36	13784	6010	7774	بنى سويف
Banha	3.2	4.8	95.2	13659	662	85	577	12997	7652	5345	بنها
Sohag	2.6	=	100	11332	2	1	1	11330	6837	4493	سوهاج
Kafr El- Sheikh	2.4	=	100	10143	2	-	2	10141	6285	3856	كفر الشيخ
Damanhour	2.6	-	100	10997	-	-	-	10997	7879	3118	دمنهور
Port Said	1.1	-	100	4251	-	-	-	4251	2486	1765	بور سعيد
Damietta	1.2	0.1	99.9	4996	5	4	1	4991	3589	1402	دمياط
Suez	0.7	0.5	99.5	2848	13	-	13	2835	1716	1119	السويس
Aswan	1.2	=	100	4999	2	-	2	4997	3149	1848	أسوان
Sadat	2.0	4.2	95.8	8740	371	42	329	8369	2356	6013	السادات
Arish	0.2	1.9	98.1	879	17	5	12	862	627	235	العريش
Matrouh	0.1	-	100	492	-	-	-	492	345	147	مرسى مطروح
NewValley	0.2	-	100	1021	-	-	-	1021	690	331	الوادي الجديد
Alaqsir	=	-	100	164	-	-	-	164	111	53	الاقصر

جدول رقم (١٣) إجمالى خريجي كليات جامعة القاهرة عام ٢٠١٩  
( Table No.13 ) Total graduates of the faculties of Cairo University 2019

Item  Faculties	النسب %			الأعداد No.							البيان  الكليات
	جملة T	وافدون A	مصريون E	الإجمالي T	بفدون Arrivals			مصريون Egyptians			
					جملة T	إناث F	ذكور M	جملة T	إناث F	ذكور M	
Total	100	1.9	98.1	46018	875	382	493	45143	25881	19262	الإجمالي
Faculty of Medicine	2.5	16.4	83.6	1159	190	69	121	969	578	391	كلية الطب البشرى
Faculty of Dentistry	0.8	25.7	74.3	382	98	50	48	284	206	78	كلية طب الأسنان
faculty of Pharmacy	2.5	2.5	97.5	1128	28	22	6	1100	806	294	كلية الصيدلة
Faculty of Nursing	0.5	5.5	94.5	253	14	5	9	239	130	109	كلية التمريض
Faculty of Athletic Education & Physiotherapy	1.0	0.7	99.3	441	3	1	2	438	324	114	كلية العلاج الطبيعي
Faculty of Veterinary Medicine	0.9	0.5	99.5	431	2	-	2	429	294	135	كلية الطب البيطرى
Faculty of Engineering	3.6	2.5	97.5	1638	41	11	30	1597	449	1148	كلية الهندسة
Faculty of Regional& constructive Planning	0.5	-	100	228	-	-	-	228	78	150	كلية التخطيط الاقليمي والعمران
Faculty of Science	1.9	1.3	98.7	853	11	2	9	842	524	318	كلية العلوم
Faculty of Agriculture	1.4	3.7	96.3	629	23	8	15	606	404	202	كلية الزراعة
Faculty of Agriculture (Open Education)	1.2	0.2	99.8	540	1	-	1	539	70	469	كلية الزراعة (تعليم مفتوح)
Commerce Faculty	22.4	0.9	99.1	10314	96	38	58	10218	5379	4839	كلية التجارة
Faculty of Commerce (Open Education)	13.6	0.5	99.5	6262	31	11	20	6231	2646	3585	كلية التجارة (تعليم مفتوح)
Faculty of Computing and Information	0.7	3.2	96.8	314	10	2	8	304	117	187	كلية الحاسبات والمعلومات
Faculty of Arts	9.1	0.9	99.1	4167	39	26	13	4128	3425	703	كلية الآداب
Faculty of Arts (Open Education)	3.7	1.0	99.0	1683	17	14	3	1666	1028	638	كلية الآداب (تعليم مفتوح)
collage of Law	12.0	3.3	96.7	5523	180	55	125	5343	2518	2825	كلية الحقوق
Faculty of Law (Open Education)	3.5	0.9	99.1	1623	15	9	6	1608	479	1129	كلية الحقوق (تعليم مفتوح)
Faculty of Economics and Political Science	0.9	0.5	99.5	398	2	1	1	396	325	71	كلية الاقتصاد والعلوم السياسية
Faculty of Information	1.3	2.8	97.2	577	16	13	3	561	481	80	كلية الإعلام
Faculty of Information (Open Education)	3.2	0.7	99.3	1470	11	7	4	1459	747	712	كلية الإعلام (تعليم مفتوح)
Faculty of Archaeology	1.2	-	100	539	-	-	-	539	432	107	كلية الآثار
Faculty of special Type of Education (Dokki)	0.5	-	100	233	1	-	1	232	198	34	كلية التربية النوعية (الدقى)
Faculty of Early Childhood Education	2.2	0.7	99.3	1025	7	7	-	1018	1018	-	كلية التربية للطفولة المبكرة
Faculty of Early Childhood Education (Open Education)	3.2	0.5	99.5	1456	8	8	-	1448	1427	21	كلية التربية للطفولة المبكرة (ت.ع)
Faculty of Dar Al Uloum	4.1	1.4	98.6	1883	27	20	7	1856	1419	437	كلية دار العلوم
Dar E - I Uloum Faculty (Open Education)	1.9	0.5	99.5	869	4	3	1	865	379	486	كلية دار العلوم (تعليم مفتوح)

جدول رقم (١٤) إجمالى خريجي كليات جامعة الإسكندرية عام ٢٠١٩  
( Table NO.14) Total graduates of faculties of Alexandria University 2019

Item	النسب %			الأعداد No.							البيان
	الإجمالى	وافدون	مصريون	الإجمالى	إفدون Arrivals			مصريون Egyptians			
					T	A	E	T	إناث F	ذكور M	T
<b>Total</b>	<b>100</b>	<b>0.8</b>	<b>99.2</b>	<b>30497</b>	<b>241</b>	<b>105</b>	<b>136</b>	<b>30256</b>	<b>18527</b>	<b>11729</b>	<b>الإجمالى</b>
Faculty of Medicine	3.6	5.8	94.2	1095	64	22	42	1031	551	480	كلية الطب البشرى
Faculty of Dentistry	1.5	11.4	88.6	456	52	20	32	404	280	124	كلية طب الأسنان
Faculty of Pharmacy	3.6	1.9	98.1	1091	21	11	10	1070	762	308	كلية الصيدلة
Faculty of Nursing	1.1	0.6	99.4	341	2	2	-	339	242	97	كلية التمريض
Faculty of Veterinary Medicine	1.2	0.3	99.7	373	1	-	1	372	261	111	كلية الطب البيطرى
Faculty of Engineering	7.6	0.5	99.5	2313	11	2	9	2302	584	1718	كلية الهندسة
Faculty of Fine Arts	2.8	0.5	99.5	855	4	3	1	851	688	163	كلية الفنون الجميلة
Faculty of Fine Arts (Open Education)	0.4	-	100	132	-	-	-	132	54	78	كلية الفنون الجميلة (ت.ع)
Faculty of Science	5.4	0.3	99.7	1646	7	3	4	1639	1011	628	كلية العلوم
Faculty of Agriculture	2.5	1.4	98.6	759	11	5	6	748	471	277	كلية الزراعة
Faculty of Agriculture (Saba Pasha)	1.9	0.3	99.7	583	2	2	-	581	355	226	كلية الزراعة ( سايا باشا )
Faculty of Commerce	20.2	0.4	99.6	6158	22	9	13	6136	3063	3073	كلية التجارة
Faculty of Commerce (Open Education)	2.2	-	100	685	-	-	-	685	325	360	كلية التجارة ( تعليم مفتوح )
Faculty of Commerce matruh (Open Education)	0.2	-	100	62	-	-	-	62	22	40	كلية التجارة مرسى مطروح ( تعليم مفتوح )
Faculty of Arts	17.5	0.4	99.6	5348	19	14	5	5329	4066	1263	كلية الآداب
Faculty of Law	9.8	0.7	99.3	2991	21	10	11	2970	1448	1522	كلية الحقوق
Faculty of Law (Open Education)	0.8	-	100	259	-	-	-	259	113	146	كلية الحقوق ( تعليم مفتوح )
Faculty of Law (Open Education)matruh	0.1	-	100	18	-	-	-	18	5	13	كلية الحقوق ( تعليم مفتوح ) مطروح
Faculty of Law (Open Education)Damanhur	0.1	-	100	31	-	-	-	31	13	18	كلية الحقوق ( تعليم مفتوح ) دمنهور
Faculty of Economic Studies and Political Science	2.7	-	100	812	-	-	-	812	604	208	كلية الدراسات الاقتصادية والعلوم السياسية
Faculty of Education	7.9	0.1	99.9	2421	2	2	-	2419	2142	277	كلية التربية
Faculty of Education (Open Education)	1.4	-	100	422	-	-	-	422	323	99	كلية التربية ( تعليم مفتوح )
Faculty of special Type of Education	1.1	-	100	321	-	-	-	321	293	28	كلية التربية النوعية
Faculty of Kinder garten	1.2	-	100	355	-	-	-	355	355	-	كلية رياض الأطفال
Faculty of Tourism and Hotels	0.4	-	100	130	-	-	-	130	86	44	كلية السياحة والفنادق
Faculty of Tourism and Hotels (Open Education)	0.3	-	100	60	-	-	-	60	24	36	كلية السياحة والفنادق ( تعليم مفتوح )
Faculty of Physical Education (Boys&Girls )	2.6	0.3	99.7	780	2	-	2	778	386	392	كلية التربية الرياضية ( بنين - بنات )

جدول رقم (١٥) إجمالي خريجي كليات جامعة عين شمس عام ٢٠١٩  
( Table NO.15) Total graduates of faculties of Ain Shams University 2019

Item  Faculties	النسب %			الأعداد No.							البيان  الكليات
	جملة T	وافدون A	مصريون E	الإجمالي T	بفقدون Arrivals			مصريون Egyptians			
					جملة T	إناث F	ذكور M	جملة T	إناث F	ذكور M	
<b>Total</b>	<b>100</b>	<b>1.3</b>	<b>98.7</b>	<b>37929</b>	<b>481</b>	<b>230</b>	<b>251</b>	<b>37448</b>	<b>24209</b>	<b>13239</b>	الإجمالي
Faculty of Medicine	2.8	8.5	91.5	1067	91	39	52	976	581	395	كلية الطب البشري
Faculty of Dentistry	0.9	10.0	90.0	359	36	19	17	323	235	88	كلية طب الأسنان
faculty of Pharmacy	1.7	1.9	98.1	645	12	9	3	633	480	153	كلية الصيدلة
Faculty of Nursing	0.5	5.4	94.6	186	10	9	1	176	112	64	كلية التمريض
Faculty of Engineering	4.4	0.7	99.3	1678	11	1	10	1667	485	1182	كلية الهندسة
Faculty of Science	2.4	1.0	99.0	920	9	6	3	911	624	287	كلية العلوم
faculty of Agriculture	3.8	0.8	99.2	1444	11	7	4	1433	876	557	كلية الزراعة
Faculty of Agriculture (Open Education)	2.0	-	100	747	-	-	-	747	70	677	كلية الزراعة ( تعليم مفتوح )
Faculty of Commerce	24.3	0.5	99.5	9231	48	15	33	9183	5093	4090	كلية التجارة
Faculty of Commerce (Open Education)	4.6	1.2	98.8	1736	20	12	8	1716	795	921	كلية التجارة ( تعليم مفتوح )
Faculty of Computing and Information	1.2	1.3	98.7	456	6	3	3	450	168	282	كلية الحاسبات والمعلومات
Faculty of Arts	9.5	0.3	99.7	3622	11	8	3	3611	3011	600	كلية الآداب
Faculty of Arts (Open Education)	3.0	-	100	1122	-	-	-	1122	735	387	كلية الآداب ( تعليم مفتوح )
Languages ( Al- Alsun )	5.1	2.9	97.1	1926	55	27	28	1871	1421	450	كلية اللغتين
Faculty of Law	11.3	3.0	97.0	4272	128	47	81	4144	1973	2171	كلية الحقوق
Faculty of Law (Open Education)	1.4	0.2	99.8	522	1	-	1	521	143	378	كلية الحقوق ( تعليم مفتوح )
Faculty of Education	5.6	0.3	99.7	2121	6	4	2	2115	1713	402	كلية التربية
Faculty of special Type of Education (Abbasiya)	1.6	-	100	604	-	-	-	604	492	112	كلية التربية النوعية ( بالعباسية )
College of Arts for girls, Sciences and Education	13.4	0.2	99.8	5091	10	10	-	5081	5081	-	كلية البنات للآداب والعلوم والتربية
Girls College of Arts (Open Education)	0.5	8.9	91.1	180	16	14	2	164	121	43	كلية البنات للآداب ( تعليم مفتوح )

جدول رقم (١٦) إجمالي خريجي كليات جامعة أسيوط عام ٢٠١٩

cont.( Table NO.16)Total graduates of faculties of Asyout University 2019

Item  Faculties	النسب %			الأعداد No.							البيان  الكليات
	جملة T	وافدون A	مصريون E	الإجمالي T	وافدون Arrivals			مصريون Egyptians			
					جملة T	إناث F	ذكور M	جملة T	إناث F	ذكور M	
<b>Total</b>	<b>100</b>	<b>-</b>	<b>100</b>	<b>17443</b>	<b>-</b>	<b>-</b>	<b>-</b>	<b>17443</b>	<b>9205</b>	<b>8238</b>	الإجمالي
Faculty of Medicine	2.2	-	100	382	-	-	-	382	306	76	كلية الطب البشرى
Faculty of Dentistry	1.5	-	100	254	-	-	-	254	152	102	كلية طب اسنان
Faculty of Pharmacy	4.0	-	100	699	-	-	-	699	458	241	كلية الصيدلة
Faculty of Nursing	2.8	-	100	480	-	-	-	480	317	163	كلية التمريض
Faculty of Veterinary Medicine	0.6	-	100	111	-	-	-	111	50	61	كلية الطب البيطرى
Faculty of Engineering	2.9	-	100	503	-	-	-	503	99	404	كلية الهندسة
Faculty of Science	2.5	-	100	431	-	-	-	431	300	131	كلية العلوم
Faculty of Agriculture	1.0	-	100	177	-	-	-	177	99	78	كلية الزراعة
Faculty of Commerce	15.7	-	100	2739	-	-	-	2739	1212	1527	كلية التجارة
Faculty of Commerce (Open Education)	1.0	-	100	173	-	-	-	173	90	83	كلية التجارة (تعليم مفتوح)
Faculty of Computing and Information	1.5	-	100	269	-	-	-	269	67	202	كلية الحاسبات والمعلومات
Faculty of Arts	19.1	-	100	3333	-	-	-	3333	2603	730	كلية الآداب
Faculty of Arts (Open Education)	1.5	-	100	255	-	-	-	255	176	79	كلية الآداب (تعليم مفتوح)

تابع جدول رقم (١٦) إجمالى خريجي كليات جامعة أسيوط عام ٢٠١٩

cont.( Table NO.16)Total graduates of faculties of Asyout University 2019

Item	النسب %			الأعداد No.							البيان
	جملة	وافدون	مصريون	الإجمالى	والمفدون Arrivals			مصريون Egyptians			
					جملة	إناث	ذكور	جملة	إناث	ذكور	الكليات
Faculties	T	A	E	T	T	F	M	T	F	M	
Faculty of Law	11.6	-	100	2032	-	-	-	2032	362	1670	كلية الحقوق
Faculty of Law (Open Education)	2.0	-	100	348	-	-	-	348	82	266	كلية الحقوق (تعليم مفتوح)
Faculty of Law (Open Education) New Valley	0.1	-	100	16	-	-	-	16	4	12	كلية الحقوق (تعليم مفتوح) الوادي الجديد
Faculty of Law (Open Education) Sohag	2.9	-	100	498	-	-	-	498	90	408	كلية الحقوق (تعليم مفتوح) سوهاج
Faculty of Law Open Education Minya	5.7	-	100	997	-	-	-	997	96	901	كلية الحقوق (تعليم مفتوح) المنيا
Faculty of Education	11.5	-	100	2006	-	-	-	2006	1687	319	كلية التربية
Faculty of special Type of Education	2.4	-	100	423	-	-	-	423	369	54	كلية التربية النوعية
Faculty of Social Service	3.9	-	100	679	-	-	-	679	425	254	كلية الخدمة الإجتماعية
Faculty of Social service(Open Education)	0.5	-	100	94	-	-	-	94	56	38	كلية الخدمة الاجتماعية (تعليم مفتوح)
Faculty of Physical Education (Boys)	2.3	-	100	408	-	-	-	408	-	408	كلية التربية الرياضية (بنين)
Faculty of Physical Education (Girls)	0.6	-	100	101	-	-	-	101	101	-	كلية التربية الرياضية (بنات)
Faculty of Physical Education ( Open Education )	0.2	-	100	31	-	-	-	31	-	31	كلية التربية الرياضية بنين (تعليم مفتوح)
Faculty of Physical Education Girls ( Open Education )	0.1	-	100	4	-	-	-	4	4	-	كلية التربية الرياضية بنات (تعليم مفتوح)

جدول رقم (١٧) إجمالي خريجي كليات جامعة طنطا عام ٢٠١٩

( Table NO.17) Total graduates of faculties of Tanta University in 2019

Item  Faculties	النسب %			الأعداد No.							البيان  الكليات
	جملة T	وافدون A	مصريون E	الإجمالي T	وافدون Arrivals			مصريون Egyptians			
					جملة T	إناث F	ذكور M	جملة T	إناث F	ذكور M	
Total	100	0.9	99.1	22838	196	65	131	22642	12558	10084	الإجمالي
Faculty of Medicine	2.4	2.6	97.4	540	14	7	7	526	275	251	كلية الطب البشرى
Faculty of Dentistry	2.9	11.5	88.5	654	75	43	32	579	400	179	كلية طب الأسنان
Faculty of Pharmacy	5.7	0.1	99.9	1302	1	1	-	1301	947	354	كلية الصيدلة
Faculty of Nursing	1.8	-	100	408	-	-	-	408	287	121	كلية التمريض
Faculty of Engineering	4.5	-	100	1019	-	-	-	1019	205	814	كلية الهندسة
Faculty of Science	3.2	0.3	99.7	726	2	2	-	724	505	219	كلية العلوم
Faculty of Agriculture	1.9	-	100	426	-	-	-	426	249	177	كلية الزراعة
Faculty of Commerce	20.8	0.4	99.6	4740	17	1	16	4723	1593	3130	كلية التجارة
Faculty of Arts	18.7	=	100	4274	2	-	2	4272	3081	1191	كلية الآداب
Faculty of Arts (Open Education)	2.1	-	100	475	-	-	-	475	186	289	كلية الآداب (تعليم مفتوح)
Faculty of Law	13.1	2.8	97.2	2982	84	10	74	2898	1164	1734	كلية الحقوق
Faculty of Law (Open Education)	2.4	-	100	546	-	-	-	546	78	468	كلية الحقوق (تعليم مفتوح)
Faculty of Education	13.8	=	100	3157	1	1	-	3156	2538	618	كلية التربية
Faculty of special Type of Education	3.6	-	100	824	-	-	-	824	720	104	كلية التربية النوعية
Faculty of Physical Education (Boys&Girls )	3.3	-	100	765	-	-	-	765	330	435	كلية التربية الرياضية ( بنين - بنات )



جدول رقم (١٨) إجمالى خريجي كليات جامعة المنصورة عام ٢٠١٩

(Table NO.18) Total graduates of faculties of Mansoura University 2019

Item	النسب %			الأعداد No.							البيان
	جملة	وافدون	مصريون	الاجمالي	وافدون			مصريون			
					جملة	إناث	ذكور	جملة	إناث	ذكور	
Faculties	T	A	E	T	T	F	M	T	F	M	الكليات
<b>Total</b>	<b>100</b>	<b>0.4</b>	<b>99.6</b>	<b>28114</b>	<b>123</b>	<b>54</b>	<b>69</b>	<b>27991</b>	<b>17116</b>	<b>10875</b>	الإحصاء
Faculty of Medicine	3.3	3.6	96.4	919	33	14	19	886	521	365	كلية الطب البشرى
Faculty of Dentistry	2.2	5.6	94.4	612	34	20	14	578	374	204	كلية طب الأسنان
Faculty of Pharmacy	4.5	0.4	99.6	1254	5	3	2	1249	891	358	كلية الصيدلة
Faculty of Nursing	2.0	5.1	94.9	549	28	7	21	521	395	126	كلية التمريض
Faculty of Veterinary Medicine	2.2	-	100	623	-	-	-	623	449	174	كلية الطب البيطرى
Faculty of Engineering	6.7	-	100	1882	-	-	-	1882	365	1517	كلية الهندسة
<b>Faculty of Fine Arts</b>	<b>0.2</b>	<b>-</b>	<b>100</b>	<b>49</b>	<b>-</b>	<b>-</b>	<b>-</b>	<b>49</b>	<b>43</b>	<b>6</b>	كلية الفنون الجميلة
Faculty of Science	3.9	-	100	1099	-	-	-	1099	830	269	كلية العلوم
Faculty of Agriculture	2.1	0.7	99.3	579	4	4	-	575	391	184	كلية الزراعة
Faculty of Agriculture (Open Education)	0.5	-	100	148	-	-	-	148	27	121	كلية الزراعة (تعليم مفتوح)
Faculty of Commerce	20.6	-	100	5804	-	-	-	5804	2122	3682	كلية التجارة
Faculty of Commerce (Open Education)	2.1	-	100	600	-	-	-	600	215	385	كلية التجارة (تعليم مفتوح)
Faculty of Computing and Information	1.5	-	100	415	-	-	-	415	116	299	كلية الحاسبات والمعلومات
Faculty of Arts	16.9	0.2	99.8	4752	8	3	5	4744	3795	949	كلية الآداب
Faculty of Arts (Open Education)	1.3	-	100	355	-	-	-	355	259	96	كلية الآداب (تعليم مفتوح)
Faculty of Law	6.3	0.5	99.5	1770	8	2	6	1762	930	832	كلية الحقوق

تابع جدول رقم (١٨) إجمالي خريجي كليات جامعة المنصورة عام ٢٠١٩

(Table NO.18) Total graduates of faculties of Mansoura University 2019

Item  Faculties	النسب %			الأعداد No.						البيان  الكليات	
	جملة T	وافدون A	مصريون E	الاجمالي T	وافدون Arrivals			مصريون Egyptians			
					جملة T	إناث F	ذكور M	جملة T	إناث F		ذكور M
Faculty of Law (Open Education)	0.4	-	100	125	-	-	-	125	42	83	كلية الحقوق (تعليم مفتوح)
Faculty of Education	10.1	0.1	99.9	2838	2	-	2	2836	2390	446	كلية التربية
Faculty of special Type of Education	2.1	-	100	578	-	-	-	578	507	71	كلية التربية النوعية
Faculty of special Type of Education (Mit Ghamr)	1.9	-	100	530	-	-	-	530	491	39	كلية التربية النوعية (ميت غمر)
Faculty of special Type of Education (Menia El Nasr)	0.9	-	100	242	-	-	-	242	218	24	كلية التربية النوعية (منية النصر)
Faculty of kindergarden	4.5	0.1	99.9	1279	1	1	-	1278	1278	-	كلية رياض أطفال
Faculty of kindergarden (open Education)	0.2	-	100	59	-	-	-	59	56	3	كلية رياض أطفال (تعليم مفتوح)
Faculty of Tourism and Hotels	0.3	-	100	93	-	-	-	93	34	59	كلية السياحة والفنادق
Faculty of Tourism and Hotels (Open Education)	0.2	-	100	62	-	-	-	62	17	45	كلية السياحة والفنادق (تعليم مفتوح)
Faculty of Physical Education (Boys)	1.9	-	100	538	-	-	-	538	-	538	كلية التربية الرياضية (بنين)
Faculty of Physical Education (Girls)	1.3	-	100	360	-	-	-	360	360	-	كلية التربية الرياضية (بنات)

جدول رقم (١٩) إجمالي خريجي كليات جامعة الزقازيق عام ٢٠١٩  
( Table NO.19)Total graduates of faculties of Zagazig University 2019

Item  Faculties	النسب %			الأعداد No.							البيان  الكليات
	جملة T	وافدون A	مصريون E	الإجمالي T	وافدون Arrivals			مصريون Egyptians			
					جملة T	إناث F	ذكور M	جملة T	إناث F	ذكور M	
<b>Total</b>	<b>100</b>	<b>1.0</b>	<b>99.0</b>	<b>28866</b>	<b>293</b>	<b>59</b>	<b>234</b>	<b>28573</b>	<b>18506</b>	<b>10067</b>	الإجمالي
Faculty of Medicine	2.4	9.2	90.8	692	64	35	29	628	338	290	كلية الطب البشرى
Faculty of Pharmacy	3.8	0.2	99.8	1106	2	-	2	1104	814	290	كلية الصيدلة
Faculty of Nursing	1.5	-	100	437	-	-	-	437	343	94	كلية التمريض
Faculty of Veterinary Medicine	1.4	0.3	99.7	390	1	-	1	389	272	117	كلية الطب البيطرى
Faculty of Engineering	4.2	0.2	99.8	1210	2	-	2	1208	226	982	كلية الهندسة
Faculty of Science	2.6	-	100	761	-	-	-	761	516	245	كلية العلوم
Faculty of Agriculture	2.1	0.2	99.8	603	1	-	1	602	337	265	كلية الزراعة
Faculty of Agriculture (Open Education)	1.2	-	100	359	-	-	-	359	307	52	كلية الزراعة ( تعليم مفتوح )
College of Technology and Development (Agricultural Division)	0.2	-	100	50	-	-	-	50	35	15	كلية التكنولوجيا والتنمية ( شعبة زراعية )
Faculty of Commerce	16.8	0.1	99.9	4857	6	1	5	4851	1751	3100	كلية التجارة
Faculty of Commerce (Open Education)	6.2	-	100	1781	-	-	-	1781	1442	339	كلية التجارة ( تعليم مفتوح )
College of Technology and Development (Commercial Division)	1.9	0.2	99.8	528	1	-	1	527	236	291	كلية التكنولوجيا والتنمية ( شعبة تجارية )
Faculty of Computing and Information	1.1	-	100	304	-	-	-	304	69	235	كلية الحاسبات والمعلومات
Faculty of Arts	18.7	0.1	99.9	5404	8	3	5	5396	4495	901	كلية الآداب
Faculty of Arts (Open Education)	0.1	-	100	24	-	-	-	24	12	12	كلية الآداب ( تعليم مفتوح )
Faculty of Law	12.7	5.6	94.4	3680	206	18	188	3474	1760	1714	كلية الحقوق
Faculty of Law (Open Education)	5.9	-	100	1707	-	-	-	1707	1464	243	كلية الحقوق ( تعليم مفتوح )
Faculty of Education	7.8	0.1	99.9	2256	2	2	-	2254	2008	246	كلية التربية
Faculty of special Type of Education	6.0	-	100	1725	-	-	-	1725	1572	153	كلية التربية النوعية
Faculty of Physical Education (Boys&Girls)	3.4	-	100	992	-	-	-	992	509	483	كلية التربية الرياضية ( بنين- بنات )

جدول رقم (٢٠) إجمال خريجي كليات جامعة حلوان عام ٢٠١٩

(Table NO.20) Total graduates of faculties of Helwan University 2019

Item  Faculties	النسب %			الأعداد No.							البيان  الكليات
	جملة T	وافدون A	مصريون E	الإجمالي T	وافدون Arrivals			مصريون Egyptians			
					جملة T	إناث F	ذكور M	جملة T	إناث F	ذكور M	
Total	100	0.3	99.7	28238	87	35	52	28151	16041	12110	الإجمالي
Faculty of Pharmacy	1.0	1.8	98.2	283	5	2	3	278	214	64	كلية الصيدلة
Faculty of Nursing	0.6	-	100	170	-	-	-	170	120	50	كلية التمريض
Faculty of Engineering and Technology	2.5	0.4	99.6	711	3	-	3	708	204	504	كلية الهندسة والتكنولوجيا
Faculty of Engineering and Technology in Al - Matareya	3.7	1.1	98.9	1033	11	2	9	1022	291	731	كلية الهندسة والتكنولوجيا بالطرية
Faculty of Fine Arts	1.8	1.3	98.7	521	7	6	1	514	435	79	كلية الفنون الجميلة
Faculty of Applied Arts	2.0	0.2	99.8	569	1	1	-	568	437	131	كلية الفنون التطبيقية
Faculty of Science	2.1	0.3	99.7	587	2	2	-	585	268	317	كلية العلوم
Faculty of Commerce and Business Administration	27.9	0.2	99.8	7885	13	5	8	7872	3534	4338	كلية التجارة وإدارة الأعمال
College of Commerce and Business Administration (Open Education)	0.9	-	100	267	-	-	-	267	117	150	كلية التجارة وإدارة الأعمال (تعليم مفتوح)
Faculty of Computing and Information	1.5	0.7	99.3	416	3	1	2	413	142	271	كلية الحاسبات والمعلومات
Faculty of Arts	12.6	0.1	99.9	3558	4	2	2	3554	2384	1170	كلية الآداب
Faculty of Law	15.2	0.4	99.6	4296	16	3	13	4280	2220	2060	كلية الحقوق

تابع جدول رقم (٢٠) إجمالى خريجي كليات جامعة حلوان عام ٢٠١٩

(Table NO.20) Total graduates of faculties of Helwan University 2019

Item  Faculties	% النسب			No. الأعداد							البيان  الكليات
	جملة	وافدون	مصريون	الإجمالى	وافدون Arrivals			مصريون Egyptians			
					جملة	إناث	ذكور	جملة	إناث	ذكور	
T	A	E	T	T	F	M	T	F	M		
Faculty of Law (Open Education)	0.1	-	100	30	-	-	-	30	16	14	كلية الحقوق (تعليم مفتوح)
Faculty of Education	7.7	-	100	2185	-	-	-	2185	1742	443	كلية التربية
Faculty of Education (Open Education)	0.3	-	100	78	-	-	-	78	77	1	كلية التربية (تعليم مفتوح)
Faculty of Industrial Education in Al - Sawah - Cairo	0.7	-	100	201	-	-	-	201	43	158	كلية التعليم الصناعى بالسواح القاهرة
Faculty of Artistic Education	1.0	-	100	284	-	-	-	284	246	38	كلية التربية الفنية
Faculty of Musical Education	0.2	-	100	65	-	-	-	65	39	26	كلية التربية الموسيقية
Faculty of Social service	11.1	-	100	3141	7	7	-	3134	2502	632	كلية الخدمة الإجتماعية
Faculty of Social service (Open Education)	0.4	-	100	99	-	-	-	99	54	45	كلية الخدمة الإجتماعية (تعليم مفتوح)
Faculty of Tourism and Hotels	2.1	1.0	99.0	603	6	4	2	597	356	241	كلية السياحة والفنادق
Faculty of Tourism and Hotels (Open Education)	0.3	-	100	72	-	-	-	72	17	55	كلية السياحة والفنادق (تعليم مفتوح)
Faculty of Domestic Management	1.3	-	100	360	-	-	-	360	320	40	كلية الإقتصاد المنزلى
Faculty of Physical Education (Boys)	2.0	1.6	98.4	561	9	-	9	552	-	552	كلية التربية الرياضية (بنين)
Faculty of Physical Education (Girls)	0.9	-	100	263	-	-	-	263	263	-	كلية التربية الرياضية (بنات)

جدول رقم (٢١) إجمالي خريجي كليات جامعة المنيا عام ٢٠١٩  
( Table NO.21) Total graduates of faculties of Minia University 2019

Item  Faculties	النسب %			الأعداد No.						البيان  الكليات	
	جملة T	وافدون A	مصريون E	الاجمال T	وافدون Arrivals			مصريون Egyptians			
					جملة T	إناث F	ذكور M	جملة T	إناث F		ذكور M
<b>Total</b>	<b>100</b>	<b>0.1</b>	<b>99.9</b>	<b>11407</b>	<b>5</b>	<b>1</b>	<b>4</b>	<b>11402</b>	<b>7660</b>	<b>3742</b>	الإجمال
<b>Faculty of Medicine</b>	<b>2.7</b>	<b>-</b>	<b>100</b>	<b>305</b>	<b>-</b>	<b>-</b>	<b>-</b>	<b>305</b>	<b>185</b>	<b>120</b>	كلية الطب البشرى
<b>Faculty of Dentistry</b>	<b>1.9</b>	<b>-</b>	<b>100</b>	<b>216</b>	<b>-</b>	<b>-</b>	<b>-</b>	<b>216</b>	<b>125</b>	<b>91</b>	كلية طب الأسنان
<b>Faculty of Pharmacy</b>	<b>3.0</b>	<b>-</b>	<b>100</b>	<b>337</b>	<b>-</b>	<b>-</b>	<b>-</b>	<b>337</b>	<b>223</b>	<b>114</b>	كلية الصيدلة
<b>Faculty of Nursing</b>	<b>3.2</b>	<b>-</b>	<b>100</b>	<b>360</b>	<b>-</b>	<b>-</b>	<b>-</b>	<b>360</b>	<b>215</b>	<b>145</b>	كلية التمريض
<b>Faculty of Veterinary Medicine</b>	<b>1.4</b>	<b>-</b>	<b>100</b>	<b>162</b>	<b>-</b>	<b>-</b>	<b>-</b>	<b>162</b>	<b>111</b>	<b>51</b>	طب بيطري
<b>Faculty of Engineering and Technology</b>	<b>4.1</b>	<b>-</b>	<b>100</b>	<b>467</b>	<b>-</b>	<b>-</b>	<b>-</b>	<b>467</b>	<b>103</b>	<b>364</b>	كلية الهندسة والتكنولوجيا
<b>Faculty of Fine Arts</b>	<b>3.8</b>	<b>0.1</b>	<b>99.8</b>	<b>432</b>	<b>1</b>	<b>1</b>	<b>-</b>	<b>431</b>	<b>269</b>	<b>162</b>	كلية الفنون الجميلة
<b>Faculty of Science</b>	<b>3.8</b>	<b>-</b>	<b>100</b>	<b>436</b>	<b>-</b>	<b>-</b>	<b>-</b>	<b>436</b>	<b>254</b>	<b>182</b>	كلية العلوم
<b>Faculty of Agriculture</b>	<b>2.3</b>	<b>1.5</b>	<b>98.5</b>	<b>265</b>	<b>4</b>	<b>-</b>	<b>4</b>	<b>261</b>	<b>182</b>	<b>79</b>	كلية الزراعة
<b>Faculty of Computing and Information</b>	<b>1.0</b>	<b>-</b>	<b>100</b>	<b>117</b>	<b>-</b>	<b>-</b>	<b>-</b>	<b>117</b>	<b>46</b>	<b>71</b>	كلية الحاسبات والمعلومات
<b>Faculty of Arts</b>	<b>21.8</b>	<b>-</b>	<b>100</b>	<b>2485</b>	<b>-</b>	<b>-</b>	<b>-</b>	<b>2485</b>	<b>1890</b>	<b>595</b>	كلية الاداب
<b>Languages ( Al- Alsun )</b>	<b>2.4</b>	<b>-</b>	<b>100</b>	<b>277</b>	<b>-</b>	<b>-</b>	<b>-</b>	<b>277</b>	<b>160</b>	<b>117</b>	كلية الألسن
<b>Faculty of Law</b>	<b>3.0</b>	<b>-</b>	<b>100</b>	<b>342</b>	<b>-</b>	<b>-</b>	<b>-</b>	<b>342</b>	<b>160</b>	<b>182</b>	كلية الحقوق
<b>Faculty of Education</b>	<b>10.5</b>	<b>-</b>	<b>100</b>	<b>1203</b>	<b>-</b>	<b>-</b>	<b>-</b>	<b>1203</b>	<b>936</b>	<b>267</b>	كلية التربية
<b>Faculty of special Type of Education</b>	<b>8.5</b>	<b>-</b>	<b>100</b>	<b>965</b>	<b>-</b>	<b>-</b>	<b>-</b>	<b>965</b>	<b>702</b>	<b>263</b>	كلية التربية النوعية
<b>Faculty of Education (Kindergarten)</b>	<b>7.7</b>	<b>-</b>	<b>100</b>	<b>879</b>	<b>-</b>	<b>-</b>	<b>-</b>	<b>879</b>	<b>879</b>	<b>-</b>	كلية رياض الأطفال
<b>Faculty of Artistic Education</b>	<b>1.3</b>	<b>-</b>	<b>100</b>	<b>145</b>	<b>-</b>	<b>-</b>	<b>-</b>	<b>145</b>	<b>136</b>	<b>9</b>	كلية التربية الفنية
<b>Faculty of Dar Al Uloum</b>	<b>9.9</b>	<b>-</b>	<b>100</b>	<b>1129</b>	<b>-</b>	<b>-</b>	<b>-</b>	<b>1129</b>	<b>695</b>	<b>434</b>	كلية دار العلوم
<b>Faculty of Tourism and Hotels</b>	<b>2.1</b>	<b>-</b>	<b>100</b>	<b>244</b>	<b>-</b>	<b>-</b>	<b>-</b>	<b>244</b>	<b>100</b>	<b>144</b>	كلية السياحة والفنادق
<b>Faculty of Physical Education (Boys)</b>	<b>3.1</b>	<b>-</b>	<b>100</b>	<b>352</b>	<b>-</b>	<b>-</b>	<b>-</b>	<b>352</b>	<b>-</b>	<b>352</b>	كلية التربية الرياضية ( بنين )
<b>Faculty of Physical Education (Girls)</b>	<b>2.5</b>	<b>-</b>	<b>100</b>	<b>289</b>	<b>-</b>	<b>-</b>	<b>-</b>	<b>289</b>	<b>289</b>	<b>-</b>	كلية التربية الرياضية ( بنات )

جدول رقم (٢٢) إجمالى خريجي كليات جامعة المنوفية عام ٢٠١٩

(Table NO.22) Total graduates of faculties of Menoufia University 2019

Item  Faculties	النسب %			الأعداد No.							البيان  الكليات
	جملة T	وافدون A	مصريون E	الإجمالى T	وافدون Arrivals			مصريون Egyptians			
					جملة T	إناث F	ذكور M	جملة T	إناث F	ذكور M	
<b>Total</b>	<b>100</b>	<b>0.4</b>	<b>99.6</b>	<b>15384</b>	<b>64</b>	<b>4</b>	<b>60</b>	<b>15320</b>	<b>9046</b>	<b>6274</b>	<b>الإجمالى</b>
<b>Faculty of Medicine</b>	<b>2.9</b>	<b>-</b>	<b>100</b>	<b>451</b>	<b>-</b>	<b>-</b>	<b>-</b>	<b>451</b>	<b>306</b>	<b>145</b>	كلية الطب البشرى
<b>Faculty of Nursing</b>	<b>2.6</b>	<b>-</b>	<b>100</b>	<b>386</b>	<b>-</b>	<b>-</b>	<b>-</b>	<b>386</b>	<b>291</b>	<b>95</b>	كلية التمريض
<b>Faculty of Engineering and Technology in Shebin El Koum</b>	<b>5.2</b>	<b>-</b>	<b>100</b>	<b>797</b>	<b>-</b>	<b>-</b>	<b>-</b>	<b>797</b>	<b>140</b>	<b>657</b>	كلية الهندسة والتكنولوجيا بشبين الكوم
<b>Faculty of Electronic Engineering, Menouf</b>	<b>2.3</b>	<b>-</b>	<b>100</b>	<b>361</b>	<b>-</b>	<b>-</b>	<b>-</b>	<b>361</b>	<b>91</b>	<b>270</b>	كلية الهندسة الألكترونية بمنوف
<b>Faculty of Science</b>	<b>4.6</b>	<b>-</b>	<b>100</b>	<b>712</b>	<b>-</b>	<b>-</b>	<b>-</b>	<b>712</b>	<b>483</b>	<b>229</b>	كلية العلوم
<b>Faculty of Agriculture</b>	<b>2.4</b>	<b>-</b>	<b>100</b>	<b>369</b>	<b>-</b>	<b>-</b>	<b>-</b>	<b>369</b>	<b>127</b>	<b>242</b>	كلية الزراعة
<b>Faculty of Agriculture (Open Education)</b>	<b>0.7</b>	<b>-</b>	<b>100</b>	<b>101</b>	<b>-</b>	<b>-</b>	<b>-</b>	<b>101</b>	<b>14</b>	<b>87</b>	كلية الزراعة (ت.ع)
<b>Faculty of Commerce</b>	<b>19.0</b>	<b>-</b>	<b>100</b>	<b>2921</b>	<b>-</b>	<b>-</b>	<b>-</b>	<b>2921</b>	<b>1069</b>	<b>1852</b>	كلية التجارة
<b>Faculty of Commerce (Open Education)</b>	<b>1.9</b>	<b>-</b>	<b>100</b>	<b>297</b>	<b>-</b>	<b>-</b>	<b>-</b>	<b>297</b>	<b>70</b>	<b>227</b>	كلية التجارة (تعليم مفتوح)
<b>Faculty of Computing and Information in Shebin El Koum</b>	<b>2.1</b>	<b>0.3</b>	<b>99.7</b>	<b>322</b>	<b>1</b>	<b>-</b>	<b>1</b>	<b>321</b>	<b>83</b>	<b>238</b>	كلية الحاسبات والمعلومات بشبين الكوم
<b>Faculty of Arts</b>	<b>16.5</b>	<b>-</b>	<b>100</b>	<b>2532</b>	<b>-</b>	<b>-</b>	<b>-</b>	<b>2532</b>	<b>1906</b>	<b>626</b>	كلية الآداب
<b>Faculty of Arts (Open Education)</b>	<b>2.1</b>	<b>-</b>	<b>100</b>	<b>323</b>	<b>-</b>	<b>-</b>	<b>-</b>	<b>323</b>	<b>132</b>	<b>191</b>	كلية الآداب (تعليم مفتوح)
<b>Faculty of Law</b>	<b>7.1</b>	<b>5.8</b>	<b>94.2</b>	<b>1089</b>	<b>63</b>	<b>4</b>	<b>59</b>	<b>1026</b>	<b>385</b>	<b>641</b>	كلية الحقوق
<b>Faculty of Law (Open Education)</b>	<b>1.8</b>	<b>-</b>	<b>100</b>	<b>266</b>	<b>-</b>	<b>-</b>	<b>-</b>	<b>266</b>	<b>60</b>	<b>206</b>	كلية الحقوق (تعليم مفتوح)
<b>Faculty of Education</b>	<b>15.0</b>	<b>-</b>	<b>100</b>	<b>2306</b>	<b>-</b>	<b>-</b>	<b>-</b>	<b>2306</b>	<b>2101</b>	<b>205</b>	كلية التربية
<b>Faculty of special Type of Education(Ashmoun)</b>	<b>9.0</b>	<b>-</b>	<b>100</b>	<b>1378</b>	<b>-</b>	<b>-</b>	<b>-</b>	<b>1378</b>	<b>1206</b>	<b>172</b>	كلية التربية النوعية ( أشمون )
<b>Faculty of Domestic Management</b>	<b>3.3</b>	<b>-</b>	<b>100</b>	<b>500</b>	<b>-</b>	<b>-</b>	<b>-</b>	<b>500</b>	<b>462</b>	<b>38</b>	كلية الاقتصاد المنزلى
<b>Faculty of Physical Education (boys&amp; girls)</b>	<b>1.8</b>	<b>-</b>	<b>100</b>	<b>273</b>	<b>-</b>	<b>-</b>	<b>-</b>	<b>273</b>	<b>120</b>	<b>153</b>	كلية التربية الرياضية ( بنين - بنات )

جدول رقم (٢٣) إجمالي خريجي كليات جامعة قناة السويس عام ٢٠١٩  
( Table NO.23)Total graduates of faculties of suez Canal University 2019

Item  Faculties	% النسب			No. الأعداد							البيان  الكليات
	جملة T	وافدون A	مصريون E	الاجمالي T	Arrivals بلفدون			Egyptians مصيرون			
					جملة T	إناث F	ذكور M	جملة T	إناث F	ذكور M	
<b>Total</b>	<b>100</b>	<b>0.3</b>	<b>99.7</b>	<b>6396</b>	<b>17</b>	<b>4</b>	<b>13</b>	<b>6379</b>	<b>4000</b>	<b>2379</b>	الإجمالي
Faculty of Medicine	2.1	2.9	97.1	137	4	1	3	133	81	52	كلية الطب البشرى
Faculty of Dentistry	2.1	0.8	99.2	133	1	-	1	132	70	62	كلية طب الأسنان
Faculty of Pharmacy	3.6	0.9	99.1	228	2	1	1	226	191	35	كلية الصيدلة
Faculty of Veterinary Medicine	2.3	-	100	147	-	-	-	147	113	34	كلية الطب البيطرى
Faculty of Nursing	2.6	-	100	166	-	-	-	166	121	45	كلية التمريض
Faculty of Engineering	3.5	1.8	98	225	4	1	3	221	82	139	كلية الهندسة
Faculty of Science	3.2	1.5	98.5	202	3	1	2	199	134	65	كلية العلوم
Faculty of Agriculture	3.3	-	100	209	-	-	-	209	118	91	كلية الزراعة
Faculty of Commerce	28.8	0.1	99.9	1839	2	-	2	1837	867	970	كلية التجارة
Faculty of Commerce (Open Education)	5.9	-	100	376	-	-	-	376	124	252	كلية التجارة ( تعليم مفتوح )
Faculty of Law (Open Education)Arish	2.8	-	100	176	-	-	-	176	103	73	كلية التجارة ( تعليم مفتوح ) العريش
Faculty of Computing and Information	2.5	-	100	163	-	-	-	163	63	100	كلية الحاسبات والمعلومات
Arts & Humanitarian studies	19.9	0.1	99.9	1271	1	-	1	1270	1002	268	كلية الآداب والعلوم الإنسانية
Faculty of Arts (Open Education)	0.8	-	100	54	-	-	-	54	43	11	كلية الآداب ( تعليم مفتوح )
Faculty of Education	14.6	-	100	937	-	-	-	937	810	127	كلية التربية
Faculty of Education (Open Education)	0.9	-	100	57	-	-	-	57	37	20	كلية التربية (تعليم مفتوح )
Faculty of Tourism and Hotels	1.2	-	100	76	-	-	-	76	41	35	كلية السياحة والفنادق



جدول رقم (٢٤) إجمال خريجي كليات جامعة جنوب الوادي عام ٢٠١٩

( Table NO.24)Total graduates of faculties of Ganoub El Wadi University 2019

Item  Faculties	النسب %			الأعداد No.						البيان  الكليات	
	جملة	وافدون	مصريون	الإجمالي	بلفدون Arrivals			مصريون Egyptians			
					جملة	إناث	ذكور	جملة	إناث		ذكور
T	A	E	T	T	F	M	T	F	M		
<b>Total</b>	<b>100</b>	<b>=</b>	<b>100</b>	<b>12794</b>	<b>3</b>	<b>1</b>	<b>2</b>	<b>12791</b>	<b>7386</b>	<b>5405</b>	الإجمال
Faculty of Medicine	0.9	-	100	118	-	-	-	118	83	35	كلية الطب البشرى
Faculty of Veterinary Medicine	0.8	-	100	103	-	-	-	103	70	33	كلية الطب البيطرى
Faculty of Nursing	1.4	-	100	184	-	-	-	184	103	81	كلية التمريض
Faculty of Engineering	2.0	-	100	255	-	-	-	255	58	197	كلية الهندسة
Faculty of Science	2.5	-	100	322	-	-	-	322	231	91	كلية العلوم
Faculty of Agriculture	2.0	-	100	257	-	-	-	257	157	100	كلية الزراعة
<b>Faculty of Agriculture( Open Education</b>	<b>0.8</b>	<b>-</b>	<b>100</b>	<b>108</b>	<b>-</b>	<b>-</b>	<b>-</b>	<b>108</b>	<b>5</b>	<b>103</b>	كلية الزراعة ( ت. ع )
Faculty of Commerce	15.3	-	100	1954	-	-	-	1954	866	1088	كلية التجارة
Faculty of Commerce (Open Education)	4.7	-	100	596	-	-	-	596	202	394	كلية التجارة ( ت. ع )
Faculty of Arts	16.3	=	100	2083	1	1	-	2082	1673	409	كلية الآداب
Faculty of Arts (Open Education)	3.2	-	100	404	-	-	-	404	197	207	كلية الآداب ( ت. ع )
Faculty of Information and Communication	1.2	-	100	149	-	-	-	149	109	40	كلية الاعلام و تك الاتصال
Faculty of Archeology	1.8	-	100	231	-	-	-	231	114	117	كلية الآثار
Faculty of Law	11.5	0.1	99.9	1474	2	-	2	1472	594	878	كلية الحقوق
Faculty of Law (Open Education)	7.9	-	100	1009	-	-	-	1009	164	845	كلية الحقوق ( ت. ع )
Faculty of Education	16.1	-	100	2061	-	-	-	2061	1802	259	كلية التربية
Faculty of Education (Hurghada) Red Sea	3.5	-	100	445	-	-	-	445	389	56	كلية التربية ( الغردقة ) البحر الأحمر
Faculty of Specific Education	3.6	-	100	466	-	-	-	466	399	67	كلية التربية النوعية
Faculty of Physical Education Boys&Girls	4.5	-	100	575	-	-	-	575	170	405	كلية التربية الرياضية ( بنين-بنات)

جدول رقم (٢٥) إجمال خريجي كليات جامعة الأزهر عام ٢٠١٩

( Table NO.25) Total graduates of faculties of Al - Azhar University 2019

Item Faculties	النسب %			الأعداد No.							البيان الكليات
	جملة T	وافدون A	مصريون E	الإجمالي T	وافدون Arrivals			مصريون Egyptians			
					جملة T	إناث F	ذكور M	جملة T	إناث F	ذكور M	
<b>Total</b>	<b>100</b>	<b>3.2</b>	<b>96.8</b>	<b>48159</b>	<b>1519</b>	<b>500</b>	<b>1019</b>	<b>46640</b>	<b>24201</b>	<b>22439</b>	الإجمالي
Faculty of Medicine (Boys)	1.2	5.7	94.3	564	32	-	32	532	-	532	كلية الطب البشرى ( بنين )
Faculty of Medicine (Girls)	1.0	0.4	99.6	465	2	2	-	463	463	-	كلية الطب البشرى ( بنات )
Faculty of Medicine Assiut (Boys)	0.2	-	100	84	-	-	-	84	-	84	كلية الطب البشرى بأسسوط ( بنين )
Faculty of Medicine in Assiut (Girls)	=	-	100	24	-	-	-	24	24	-	كلية الطب البشرى بأسسوط ( بنات )
Faculty of Medicine in Damietta (Boys)	0.4	-	100	190	-	-	-	190	-	190	كلية الطب البشرى بدمياط ( بنين )
Faculty of Dentistry (Boys)	0.2	3.5	96.5	114	4	-	4	110	-	110	كلية طب الأسنان (بنين)
Faculty of Dentistry (Girls)	0.3	3.1	97	131	4	4	-	127	127	-	كلية طب الأسنان (بنات)
Faculty of Dentistry, Assiut (Boys)	0.2	-	100	94	-	-	-	94	-	94	كلية طب الأسنان بأسسوط (بنين)
Faculty of Pharmacy (Boys)	0.7	0.3	100	350	1	-	1	349	-	349	كلية الصيدلة (بنين)
Faculty of Pharmacy (Girls)	0.7	-	100	347	-	-	-	347	347	-	كلية الصيدلة (بنات)
Faculty of Pharmacy, Assiut (Boys)	0.5	-	100	220	-	-	-	220	-	220	كلية الصيدلة بأسسوط (بنين)
Faculty of Pharmacy, Assiut (girls)	0.1	-	100	61	-	-	-	61	61	-	كلية الصيدلة بأسسوط (بنات)
Faculty of Nursing (Girls)	0.3	-	100	130	-	-	-	130	130	-	كلية التمريض (بنات)

تابع جدول رقم (٢٥) إجمالي خريجي كليات جامعة الأزهر عام ٢٠١٩

(Table NO.25) Total graduates of faculties of Al - Azhar University 2019

Item Faculties	النسب %			الأعداد No.							البيان الكليات
	جملة T	وافدون A	مصريون E	الاجمال T	وافدون Arrivals			مصريون Egyptians			
					جملة T	إناث F	ذكور M	جملة T	إناث F	ذكور M	
Faculty of Engineering (Boys)	1.4	-	100	693	-	-	-	693	-	693	كلية الهندسة (بنين)
Faculty of Engineering , Qena (Boys)	0.4	-	100	206	-	-	-	206	-	206	كلية الهندسة بقنا (بنين)
Faculty of Engineering (Girls)	1.2	-	100	560	-	-	-	560	560	-	كلية الهندسة (بنات)
Faculty of Science (Boys)	0.9	-	100	445	-	-	-	445	-	445	كلية العلوم (بنين)
Faculty of Science (Girls)	1.3	-	100	602	-	-	-	602	602	-	كلية العلوم (بنات)
Faculty of Science, Assiut (Boys)	1.2	-	100	579	-	-	-	579	-	579	كلية العلوم بأسسيوط (بنين)
Faculty of Agriculture (Boys)	1.7	-	100.0	822	-	-	-	822	-	822	كلية الزراعة (بنين)
Faculty of Agricultural Engineering in Cairo (Boys)	0.4	-	100	170	-	-	-	170	-	170	كلية الهندسة الزراعية بالقاهرة (بنين)
Faculty of Agriculture, Assiut (Boys)	1.2	-	100	555	-	-	-	555	-	555	كلية الزراعة بأسسيوط (بنين)
Faculty of Commerce (Boys)	2.4	0.8	99.2	1146	9	-	9	1137	-	1137	كلية التجارة (بنين)
Faculty of Commerce (Girls)	1.5	0.3	99.7	716	2	2	-	714	714	-	كلية التجارة (بنات)
Faculty of Commerce in Dakahlia (Girls)	1.2	-	100	560	-	-	-	560	560	-	كلية التجارة بالدقهلية (بنات)
Faculty of Commerce in Assiut (Girls)	0.8	-	100	371	-	-	-	371	371	-	كلية التجارة بأسسيوط (بنات)
Faculty of Education (Boys)	1.7	2.8	97.2	836	23	-	23	813	-	813	كلية التربية (بنين)
Faculty of Education (Girls)	1.1	0.4	99.6	518	2	2	-	516	516	-	كلية التربية (بنات)
Faculty of Education in Dakahlia ( Tafhna EL-Ashraf (Boys)	0.8	-	100	389	-	-	-	389	-	389	كلية التربية بالدقهلية بتفنها الأشراف(بنين)

تابع جدول رقم (٢٥) إجمالى خريجي كليات جامعة الأزهر عام ٢٠١٩

(Table NO.25) Total graduates of faculties of Al - Azhar University 2019

Item Faculties	النسب %			الأعداد No.							البيان الكليات
	جملة T	وافدون A	مصريون E	الإجمالى T	وافدون Arrivals			مصريون Egyptians			
					جملة T	إناث F	ذكور M	جملة T	إناث F	ذكور M	
Faculty of Education in Asyout (Girls)	0.5	-	100	246	-	-	-	246	246	-	كلية التربية بأسيوط (بنات)
Faculty of Islamic and Arabic Studies in Cairo (Boys)	0.7	20.7	79.3	323	67	-	67	256	-	256	كلية الدراسات الإسلامية والعربية بالقاهرة (بنين)
Faculty of Islamic and Arabic Studies in Cairo (Girls)	4.2	21.1	78.9	2020	427	427	-	1593	1593	-	كلية الدراسات الإسلامية والعربية بالقاهرة (بنات)
Faculty of Islamic and Arabic Studies in Alexandria (Girls)	1.9	-	100	922	-	-	-	922	922	-	كلية الدراسات الإسلامية والعربية بالإسكندرية (بنات)
Faculty of Islamic and Arabic Studies in Damanhour (Girls)	2.3	-	100	1108	-	-	-	1108	1108	-	كلية الدراسات الإسلامية والعربية بدمنهور (بنات)
Faculty of Islamic and Arabic Studies in Khanka (Girls)	0.7	-	100	333	-	-	-	333	333	-	كلية الدراسات الإسلامية والعربية بالخانكة (بنات)
Faculty of Islamic and Arabic Studies in Menoufia (Sadat City) Girls	1.3	-	100	630	-	-	-	630	630	-	كلية الدراسات الإسلامية والعربية بالمنوفية (مدينة السادات) بنات
Faculty of Islamic and Arabic Studies in Mansoura (Girls)	2.5	-	100	1197	-	-	-	1197	1197	-	كلية الدراسات الإسلامية والعربية بالمنصورة (بنات)
Faculty of Islamic and Arabic Studies in Damietta (Boys)	0.7	-	100	336	-	-	-	336	-	336	كلية الدراسات الإسلامية والعربية بدمياط (بنين)
Faculty of Islamic and Arabic Studies in Desouk (Boys)	1.2	-	100	591	-	-	-	591	-	591	كلية الدراسات الإسلامية والعربية بدسوق (بنين)
Faculty of Islamic and Arabic Studies in Zagazig (Girls)	4.1	0.1	100	1954	1	1	-	1953	1953	-	كلية الدراسات الإسلامية والعربية بالزقازيق (بنات)
Faculty of Islamic and Arabic Studies in Zagazig Branch Qurain (Girls)	1.2	-	100	562	-	-	-	562	562	-	كلية الدراسات الإسلامية والعربية بالزقازيق فرع القرين (بنات)
Faculty of Islamic and Arabic Studies in Sharkia (Boys)	0.9	-	100	454	-	-	-	454	-	454	كلية الدراسات الإسلامية والعربية بالشرقية (بنين)
Faculty of Islamic and Arabic Studies in Kafr El Sheikh (Girls)	3.3	-	100	1609	-	-	-	1609	1609	-	كلية الدراسات الإسلامية والعربية بكفر الشيخ (بنات)

تابع جدول رقم (٢٥) إجمالى خريجي كليات جامعة الأزهر عام ٢٠١٩

(Table NO.25) Total graduates of faculties of Al - Azhar University 2019

Item Faculties	النسب %			No. الأعداد							البيان الكليات
	جملة T	وافدون A	مصريون E	الإجمالى T	وافدون Arrivals			مصريون Egyptians			
					جملة T	إناث F	ذكور M	جملة T	إناث F	ذكور M	
Faculty of Islamic and Arabic Studies in Port Said (Girls)	1.4	0.3	99.7	692	2	2	-	690	690	-	كلية الدراسات الإسلامية والعربية بيورسعيد (بنات)
Faculty of Islamic and Arabic Studies in Qena (Boys)	1.9	-	100	908	-	-	-	908	-	908	كلية الدراسات الإسلامية والعربية بقنا (بنين)
Faculty of Islamic and Arabic Studies in Beni Suef (Girls)	1.8	-	100	884	-	-	-	884	884	-	كلية الدراسات الإسلامية والعربية ببني سويف (بنات)
Faculty of Islamic and Arabic Studies in Aswan (Boys)	1.8	-	100	876	-	-	-	876	-	876	كلية الدراسات الإسلامية والعربية بأسوان (بنين)
Faculty of Islamic and Arabic Studies in Sohag (Girls)	2.6	-	100	1272	-	-	-	1272	1272	-	كلية الدراسات الإسلامية والعربية بسوهاج (بنات)
Faculty of fundamentals of religion in Cairo	1.4	42.2	57.8	661	279	-	279	382	-	382	كلية أصول الدين بالقاهرة
Faculty of Islamic Advocacy in Cairo	0.3	20.7	79.3	140	29	-	29	111	-	111	كلية الدعوة الإسلامية بالقاهرة
College of fundamentals of religion and Islamic advocacy in Zagazig	0.8	-	100	402	-	-	-	402	-	402	كلية أصول الدين والدعوة الإسلامية بالرفايق
College of fundamentals of religion and Islamic Dawa in Tanta	0.5	-	100	220	-	-	-	220	-	220	كلية أصول الدين والدعوة الإسلامية بطنطا
College of fundamentals of religion and Islamic advocacy in Mansoura	0.5	-	100	250	-	-	-	250	-	250	كلية أصول الدين والدعوة الإسلامية بالمنصورة
College of fundamentals of religion and Islamic advocacy in Asyout	0.7	-	100	335	-	-	-	335	-	335	كلية أصول الدين والدعوة الإسلامية بأسسوط

تابع جدول رقم (٢٥) إجمالي خريجي كليات جامعة الأزهر عام ٢٠١٩

(Table NO.25) Total graduates of faculties of Al - Azhar University 2019

Item  Faculties	النسب %			الأعداد No.							البيان  الكليات
	جملة T	وافدون A	مصريون E	الإجمالي T	وافدون Arrivals			مصريون Egyptians			
					جملة T	إناث F	ذكور M	جملة T	إناث F	ذكور M	
College of fundamentals of religion and Islamic advocacy in Menoufia	0.4	-	100	169	-	-	-	169	-	169	كلية أصول الدين والدعوة الإسلامية بالمنوفية
College of the Quran for readings and its science in Tanta	0.5	0.8	99.2	246	2	-	2	244	-	244	كلية القرآن الكريم للقراآت وعلومها بطنطا
Faculty of Arabic Language in Cairo	0.8	16.0	84.0	425	68	-	68	357	-	357	كلية اللغة العربية بالقاهرة
Faculty of Arabic Language, Assiut	1.5	-	100	730	-	-	-	730	-	730	كلية اللغة العربية بأسسوط
College of Arabic Language in Jerga (Sohag)	0.3	-	100	151	-	-	-	151	-	151	كلية اللغة العربية بجرجا (سوهاج)
Faculty of Arabic Language in Zagazig	1.0	-	100	461	-	-	-	461	-	461	كلية اللغة العربية بالزقازيق
Faculty of Arabic Language in Menoufia	0.4	-	100	197	-	-	-	197	-	197	كلية اللغة العربية بالمنوفية
Faculty of Arabic Language in Itay EL Barod	0.9	-	100	424	-	-	-	424	-	424	كلية اللغة العربية بإيتاي البارود
Faculty of Arabic Language in Mansoura	0.8	-	100	378	-	-	-	378	-	378	كلية اللغة العربية بالمنصورة
Faculty of Islamic Sciences for expatriates (Cairo) Boys	0.2	100	-	88	88	-	88	-	-	-	كلية العلوم الإسلامية للوافدين (القاهرة) بنين
Faculty of Islamic Sciences for expatriates (Cairo) Girls	0.1	100	-	54	54	54	-	-	-	-	كلية العلوم الإسلامية للوافدات (القاهرة) بنات
Faculty of Sharia and Law in Cairo	2.9	29.6	70.4	1373	407	-	407	966	-	966	كلية الشريعة والقانون بالقاهرة
Faculty of Sharia and Law in Assuit	4.8	-	100	2288	-	-	-	2288	-	2288	كلية الشريعة والقانون بأسسوط

تابع جدول رقم (٢٥) إجمالي خريجي كليات جامعة الأزهر عام ٢٠١٩

( Table NO.25) Total graduates of faculties of Al - Azhar University 2019

Item  Faculties	النسب %			الأعداد No.							البيان  الكليات
	جملة T	وافدون A	مصريون E	الاجمالى T	وافدون Arrivals			مصريون Egyptians			
					جملة T	إناث F	ذكور M	جملة T	إناث F	ذكور M	
Faculty of Sharia and Law, Tanta	1.2	-	100	599	-	-	-	599	-	599	كلية الشريعة والقانون بطنطا
Faculty of Sharia and Law in Damanhour	1.4	-	100	681	-	-	-	681	-	681	كلية الشريعة والقانون بدمنهور
Faculty of Sharia and Law in Dakahlia (Tafna EL-Ashraf)	2.3	-	100	1105	-	-	-	1105	-	1105	كلية الشريعة والقانون بالدقهلية ( تفنها الأشراف )
Faculty of girls (New Menia )	0.5	-	100	225	-	-	-	225	225	-	كلية البنات الازهرية (المنيا الجديدة)
Faculty of girls in (Assuit )	1.7	-	100	833	-	-	-	833	833	-	كلية البنات الإسلامية (بأسوط)
Islamic Girls College in (Luxor)	2.7	-	100	1297	-	-	-	1297	1297	-	كلية البنات بطيبة (بالأقصر)
Islamic Girls College in (10 of Ramadan)	1.2	-	100	589	-	-	-	589	589	-	كلية البنات الإسلامية بالعاشر من رمضان
College of Islamic Girls in Aswan	0.5	-	100	219	-	-	-	219	219	-	كلية البنات الإسلامية بأسوان
Faculty of Islamic science (Boys) south Sinai	=	-	100	38	-	-	-	38	-	38	كلية العلوم الازهرية (بنين) جنوب سيناء
Faculty of Islamic science (Girls) South Sinai	0.1	-	100	40	-	-	-	40	40	-	كلية العلوم الازهرية (بنات) جنوب سيناء
Faculty of Humanities in Cairo (Girls)	4.7	-	100	2268	5	5	-	2263	2263	-	كلية الدراسات الإنسانية بالقاهرة (بنات)
Faculty of Humanities in Tafna EL-Ashraf (Girls)	2.2	0.1	99.9	1059	1	1	-	1058	1058	-	كلية الدراسات الإنسانية بتفنها الأشراف (بنات)
College of Languages and Translation	0.9	1.8	98.2	440	8	-	8	432	-	432	كلية اللغات والترجمة
Faculty of Media	0.5	0.8	99.2	257	2	-	2	255	-	255	كلية الإعلام
Faculty of domestic Economics in Tanta	0.4	-	100	203	-	-	-	203	203	-	كلية الإقتصاد المنزلى بطنطا
Faculty of Physical Education in Cairo (Boys)	0.9	-	100	455	-	-	-	455	-	455	كلية التربية الرياضية بالقاهرة (بنين)

جدول رقم (٢٦) إجمالي خريجي كليات جامعة الفيوم عام ٢٠١٩  
(Table NO.26) Total graduates of faculties of Fayoum University 2019

Item  Faculties	النسب %			الأعداد No.						البيان  الكليات	
	جملة T	وافدون A	مصريون E	الإجمالي T	وافدون Arrivals			مصريون Egyptians			
					جملة T	إناث F	ذكور M	جملة T	إناث F		ذكور M
Total	100	=	100	6133	1	-	1	6132	4298	1834	الإجمالي
Faculty of Medicine	2.6	-	100	158	-	-	-	158	103	55	كلية الطب البشرى
Faculty of Dentistry	1.1	-	100	66	-	-	-	66	47	19	كلية الطب الاسنان
Faculty of Pharmacy	0.8	-	100	49	-	-	-	49	33	16	كلية الصيدلة
Faculty of Nursing	4.5	0.4	99.6	277	1	-	1	276	189	87	كلية التمريض
Faculty of Engineering	6.0	-	100	370	-	-	-	370	65	305	كلية الهندسة
Faculty of Science	3.5	-	100	217	-	-	-	217	155	62	كلية العلوم
Faculty of Agriculture	1.7	-	100	107	-	-	-	107	48	59	كلية الزراعة
Faculty of Computing and Information	1.3	-	100	81	-	-	-	81	20	61	كلية الحاسبات والمعلومات
Faculty of Arts	23.3	-	100	1432	-	-	-	1432	1155	277	كلية الآداب
Faculty of Arts (open Education )	0.5	-	100	29	-	-	-	29	15	14	كلية الآداب (ت.ع)
Faculty of Archaeology	2.3	-	100	142	-	-	-	142	87	55	كلية الآثار
Faculty of Education	12.4	-	100	760	-	-	-	760	653	107	كلية التربية
Faculty of special Type of Education	4.0	-	100	244	-	-	-	244	206	38	كلية التربية النوعية
Faculty of Education (Kindergarten)	4.3	-	100	261	-	-	-	261	261	-	كلية رياض الأطفال
Faculty of Education (Kindergarten)(Open Education)	2.2	-	100	134	-	-	-	134	134	-	رياض أطفال (ت.ع)
Faculty of Tourism and Hotels	1.9	-	100	116	-	-	-	116	44	72	كلية السياحة والفنادق
Faculty of Tourism and Hotels(Open Education)	0.1	-	100	8	-	-	-	8	2	6	كلية السياحة والفنادق (ت.ع)
Faculty of Dar Al Uloum	6.0	-	100	371	-	-	-	371	268	103	كلية دار العلوم
Faculty of Dar Al Uloum(Open Education)	1.6	-	100	97	-	-	-	97	46	51	كلية دار العلوم (ت.ع) الفيوم
Faculty of Dar Al Uloum(Open Education)Minia	0.2	-	100	11	-	-	-	11	3	8	كلية دار العلوم (ت.ع) المنيا
Faculty of Social Service	8.5	-	100	522	-	-	-	522	380	142	كلية الخدمة الإجتماعية
Faculty of Social Service(Open Education)Fayoum	2.2	-	100	134	-	-	-	134	66	68	كلية الخدمة الاجتماعية (ت.ع) الفيوم
Faculty of Social Service(Open Education)Beni suef	3.8	-	100	231	-	-	-	231	135	96	كلية الخدمة الاجتماعية (ت.ع) بني سويف
Faculty of Social Service(Open Education)Minia	5.2	-	100	316	-	-	-	316	183	133	كلية الخدمة الاجتماعية (ت.ع) المنيا



جدول رقم (٢٧) إجمالي خريجي كليات جامعة بني سويف عام ٢٠١٩

( Table NO.27)Total graduates of faculties of Beni Suf University 2019

Item  Faculties	النسب %			الأعداد No.							البيان  الكليات
	جملة	وافدون	مصريون	الإجمالي	انفدون Arrivals			مصريون Egyptians			
					جملة	إناث	ذكور	جملة	إناث	ذكور	
T	A	E	T	T	F	M	T	F	M		
<b>Total</b>	<b>100</b>	<b>0.3</b>	<b>99.7</b>	<b>13824</b>	<b>40</b>	<b>4</b>	<b>36</b>	<b>13784</b>	<b>6010</b>	<b>7774</b>	الإجمالي
Faculty of Medicine	1.3	-	100	183	-	-	-	183	113	70	كلية الطب البشرى
College of Applied Health Sciences	0.8	-	100	105	-	-	-	105	72	33	كلية العلوم الطبية الصحية التطبيقية
Faculty of Dentistry	0.6	-	100	81	-	-	-	81	49	32	كلية الطب الاسنان
Faculty of Pharmacy	2.2	0.3	99.7	310	1	-	1	309	228	81	كلية الصيدلة
Faculty of Nursing	1.9	-	100	265	-	-	-	265	191	74	كلية التمريض
Faculty of Physiotherapy	0.5	-	100	67	-	-	-	67	46	21	كلية العلاج الطبيعى
Faculty of Veterinary Medicine	1.3	-	100	173	-	-	-	173	127	46	كلية الطب البيطرى
Faculty of Engineering	2.1	-	100	288	-	-	-	288	46	242	كلية الهندسة
Faculty of Science	2.0	-	100	272	-	-	-	272	96	176	كلية العلوم
Faculty of Agriculture	0.8	-	100	104	-	-	-	104	55	49	كلية الزراعة
Faculty of Computing and Information	0.6	-	100	79	-	-	-	79	21	58	كلية الحاسبات والمعلومات
Faculty of Economics and Political Science	2.0	-	100	281	-	-	-	281	152	129	كلية الاقتصاد والعلوم السياسية
Faculty of Industrial Education	1.3	-	100	175	-	-	-	175	47	128	كلية التعليم الصناعى
Faculty of Commerce	28.1	0.1	99.9	3881	2	1	1	3879	1274	2605	كلية التجارة
Faculty of Commerce (Open Education)	2.9	-	100	397	-	-	-	397	175	222	كلية التجارة ( تعليم مفتوح )
Faculty of Commerce (open education) Minya	3.2	-	100	448	-	-	-	448	133	315	كلية التجارة ( تعليم مفتوح ) بالمنيا

تابع جدول رقم (٢٧) إجمالي خريجي كليات جامعة بني سويف عام ٢٠١٩

( Table NO.27)Total graduates of faculties of Beni Suf University 2019

Item	النسب %			الأعداد No.						البيان	
	جملة	واقنون	مصريون	الاجمالي	ويفدون Arrivals			مصريون Egyptians			
					جملة	إناث	ذكور	جملة	إناث		ذكور
Faculties	جملة	واقنون	مصريون	الاجمالي	جملة	إناث	ذكور	جملة	إناث	ذكور	الكليات
Faculty of Commerce (open education) in Fayoum	2.0	-	100	277	-	-	-	277	108	169	كلية التجارة ( تعليم مفتوح ) بالفيوم
Faculty of Arts	8.8	-	100	1217	-	-	-	1217	538	679	كلية الآداب
Faculty of Arts (Open Education)	0.1	-	100	13	-	-	-	13	7	6	كلية الآداب ( تعليم مفتوح )
Faculty of Translation (open education), Ain Shams	0.8	-	100	112	-	-	-	112	96	16	كلية الترجمة (تعليم مفتوح ) عين شمس
Faculty of Law	15.6	1.6	98.3	2150	36	2	34	2114	613	1501	كلية الحقوق
Faculty of Law (Open Education)	3.4	-	100	468	-	-	-	468	82	386	كلية الحقوق ( تعليم مفتوح )
Faculty of Law (Open Education)Fayoum	1.2	-	100	161	-	-	-	161	36	125	كلية الحقوق ( تعليم مفتوح ) الفيوم
Faculty of Information	1.5	-	100	210	-	-	-	210	128	82	كلية الاعلام
Faculty of Information (Open Education)	0.5	-	100	70	-	-	-	70	32	38	كلية الاعلام ( تعليم مفتوح )
Faculty of Education	7.0	0.1	99.9	968	1	1	-	967	755	212	كلية التربية
Faculty of kindergarden	4.3	-	100	600	-	-	-	600	600	-	كلية رياض الأطفال
Faculty of Social Service	0.6	-	100	88	-	-	-	88	67	21	كلية الخدمة الاجتماعية
Faculty of Physical Education (Boys)	1.9	-	100	258	-	-	-	258	-	258	كلية التربية الرياضية ( بنين )
Faculty of Physical Education (Girls)	0.9	-	100	123	-	-	-	123	123	-	كلية التربية الرياضية ( بنات)

جدول رقم (٢٨) إجمال خريجي كليات جامعة بنها عام ٢٠١٩

(Table NO.28) Total graduates of faculties of Banha University 2019

Item  Faculties	النسب %			الأعداد No.							البيان  الكليات
	جملة	وافدون	مصريون	الإجمالي	وافدون Arrivals			مصريون Egyptians			
					جملة	إناث	ذكور	جملة	إناث	ذكور	
T	A	E	T	T	F	M	T	F	M	الإجمالي	
<b>Total</b>	<b>100</b>	<b>4.8</b>	<b>95.2</b>	<b>13659</b>	<b>662</b>	<b>85</b>	<b>577</b>	<b>12997</b>	<b>7652</b>	<b>5345</b>	
Faculty of Medicine	2.5	-	100	336	-	-	-	336	233	103	كلية الطب البشرى
Faculty of Nursing	2.7	-	100	374	-	-	-	374	280	94	كلية التمريض
Faculty of Veterinary Medicine	3.7	-	100	499	-	-	-	499	377	122	كلية الطب البيطرى
Faculty of Engineering (Shoubra)	7.9	0.7	99.3	1073	7	1	6	1066	235	831	كلية الهندسة ( شبرا )
Faculty of Engineering and Technology (Banha)	3.2	-	100	438	-	-	-	438	104	334	كلية الهندسة والتكنولوجيا (بنها)
Faculty of Applied Arts	1.7	-	100	227	-	-	-	227	194	33	كلية الفنون التطبيقية
Faculty of Science	3.6	-	100	486	-	-	-	486	310	176	كلية العلوم
Faculty of Agriculture	4.0	0.2	100	543	1	-	1	542	296	246	كلية الزراعة
Faculty of Commerce	12.8	8.7	91.3	1755	153	60	93	1602	743	859	كلية التجارة
Faculty of Computing and Information	3.3	0.2	100	444	1	-	1	443	124	319	كلية الحاسبات والمعلومات
Faculty of Arts	15.6	2.2	97.8	2130	46	6	40	2084	1534	550	كلية الآداب
Faculty of Law	14.9	12.0	88.0	2035	244	13	231	1791	743	1048	كلية الحقوق
Faculty of Education	15.0	0.20	99.8	2043	4	4	-	2039	1737	302	كلية التربية
Faculty of special Type of Education	5.9	0.3	99.8	800	2	1	1	798	742	56	كلية التربية النوعية
Faculty of Physical Education (Boys)	3.5	42.9	57.1	476	204	-	204	272	-	272	كلية التربية الرياضية (بنين)

جدول رقم (٢٩) إجمال خريجي كليات جامعة سوهاج عام ٢٠١٩

(Table NO.29) Total graduates of faculties of Sohag University 2019

Item  Faculties	% النسب			No. الأعداد						البيان  الكليات	
	جملة T	وافدون A	مصريون E	الإجمال T	وإفدون Arrivals			مصريون Egyptians			
					جملة T	إناث F	ذكور M	جملة T	إناث F		ذكور M
<b>Total</b>	<b>100</b>	<b>=</b>	<b>100</b>	<b>11332</b>	<b>2</b>	<b>1</b>	<b>1</b>	<b>11330</b>	<b>6837</b>	<b>4493</b>	الإجمال
Faculty of Medicine	2.2	-	100	250	-	-	-	250	153	97	كلية الطب البشرى
Faculty of Pharmacy	2.8	-	100	321	-	-	-	321	254	67	كلية الصيدلة
Faculty of Veterinary Medicine	1.3	-	100	150	-	-	-	150	109	41	كلية الطب البيطرى
Faculty of Nursing	2.5	-	100	282	-	-	-	282	177	105	كلية التمريض
Faculty of Engineering	2.4	-	100	274	-	-	-	274	58	216	كلية الهندسة
Faculty of Science	2.6	-	100	294	-	-	-	294	202	92	كلية العلوم
Faculty of Agriculture	1.7	-	100	190	-	-	-	190	118	72	كلية الزراعة
Faculty of Commerce	20.0	-	100	2265	-	-	-	2265	853	1412	كلية التجارة
Faculty of Commerce (Open Education)	4.3	-	100	486	-	-	-	486	215	271	كلية التجارة (تعليم مفتوح)
Faculty of Arts	21.3	=	100	2418	1	-	1	2417	1900	517	كلية الآداب
Faculty of Arts (Open Education)	1.9	-	100	213	-	-	-	213	152	61	كلية الآداب (تعليم مفتوح)
Languages ( Al- Alsun )	1.2	-	100	131	-	-	-	131	99	32	كلية اللسان
Faculty of Law	8.5	-	100	962	-	-	-	962	307	655	كلية الحقوق
Faculty of Education	22.5	=	100	2554	1	1	-	2553	2054	499	كلية التربية
Faculty of Industrial Education	0.7	-	100	78	-	-	-	78	24	54	كلية التعليم الصناعى
Faculty of Physical Education (Boys)	2.7	-	100	302	-	-	-	302	-	302	كلية التربية الرياضية بنين
Faculty of Physical Education (Girls)	1.4	-	100	162	-	-	-	162	162	-	كلية التربية الرياضية بنات

جدول رقم (٣٠) إجمالي خريجي كليات جامعة كفر الشيخ عام ٢٠١٩

(Table NO.30) Total graduates of faculties of Kafr El- Sheikh University 2019

Item  Faculties	النسب %			الأعداد No.							البيان  الكليات
	جملة T	وافدون A	مصريون E	الإجمالي T	وافدون Arrivals			مصريون Egyptians			
					جملة T	إناث F	ذكور M	جملة T	إناث F	ذكور M	
<b>Total</b>	<b>100</b>	<b>=</b>	<b>100</b>	<b>10143</b>	<b>2</b>	<b>-</b>	<b>2</b>	<b>10141</b>	<b>6285</b>	<b>3856</b>	الإجمالي
Faculty of Dentistry	1.3	-	100	133	-	-	-	133	101	32	كلية الاسنان
Faculty of Pharmacy	3.6	-	100	368	-	-	-	368	238	130	كلية الصيدلة
Faculty of Veterinary Medicine	2.5	-	100	258	-	-	-	258	163	95	كلية الطب البيطرى
Faculty of Nursing	2.9	-	100	290	-	-	-	290	217	73	كلية التمريض
Faculty of Physiotherapy	1.8	-	100	180	-	-	-	180	138	42	كلية العلاج الطبيعى
Faculty of Engineering	5.3	0.2	99.8	536	1	-	1	535	84	451	كلية الهندسة
Faculty of Science	2.8	-	100	280	-	-	-	280	210	70	كلية العلوم
Faculty of Agriculture	2.8	-	100	289	-	-	-	289	173	116	كلية الزراعة
Faculty of fish Sciences	2.6	-	100	262	-	-	-	262	191	71	كلية علوم الثروة السمكية
Faculty of Commerce	19.7	-	100	2003	-	-	-	2003	645	1358	كلية التجارة
Faculty of Computing and Information	1.6	-	100	158	-	-	-	158	34	124	كلية الحاسبات والمعلومات
Faculty of Arts	22.1	-	100	2238	-	-	-	2238	1658	580	كلية الآداب
Faculty of Education	20.1	=	100	2038	1	-	1	2037	1702	335	كلية التربية
Faculty of special Type of Education	5.7	-	100	578	-	-	-	578	486	92	كلية التربية النوعية
Faculty of Physical Education (Boys&Girls)	5.2	-	100	532	-	-	-	532	245	287	كلية التربية الرياضية (بنين - بنات)

جدول رقم (٣١) إجمالي خريجي كليات جامعة دمنهور عام ٢٠١٩

( Table NO.31) Total graduates of faculties of Damanhour University 2019

Item	النسب %			الأعداد No.			البيان
	مصريون Egyptians			مصريون Egyptians			
Faculties	جملة T	إناث F	ذكور M	جملة T	إناث F	ذكور M	الكليات
Total	100	71.6	28.4	10997	7879	3118	الإجمالي
Faculty of Pharmacy	3.9	73.5	26.5	431	317	114	كلية الصيدلة
Faculty of Nursing	2.1	74.8	25.2	234	175	59	كلية التمريض
Faculty of Veterinary Medicine	2.6	78.6	21.4	281	221	60	كلية الطب البيطري
Faculty of Science	4.1	68.7	31.3	454	312	142	كلية العلوم
Faculty of Agriculture	5.4	50.8	49.2	591	300	291	كلية الزراعة
Faculty of Agriculture (Open Education)	1.9	5.9	94.1	205	12	193	كلية الزراعة (تعليم مفتوح)
Faculty of Commerce	13.0	48.8	51.2	1434	700	734	كلية التجارة
Faculty of Commerce (Open Education)	5.4	74.8	25.2	596	446	150	كلية التجارة (تعليم مفتوح)
Faculty of Arts	26.8	72.9	27.1	2949	2150	799	كلية الآداب
Faculty of Arts (Open Education)	0.3	28.6	71.4	28	8	20	كلية الآداب (تعليم مفتوح)
Faculty of Education	21.4	89.1	10.9	2356	2099	257	كلية التربية
Faculty of Education (Open Education)	10.0	72.7	27.3	1097	798	299	كلية التربية (تعليم مفتوح)
Faculty of Education (Kindergarten)	3.1	100	-	341	341	-	كلية رياض أطفال

جدول رقم (٣٢) إجمالي خريجي كليات جامعة بور سعيد عام ٢٠١٩

(Table NO.32) Total graduates of faculties of Port Said University 2019

Item	النسب %			الأعداد No.			البيان
	مصريون Egyptians			مصريون Egyptians			
Faculties	جملة T	إناث F	ذكور M	جملة T	إناث F	ذكور M	الكليات
<b>Total</b>	<b>100</b>	<b>58.5</b>	<b>41.5</b>	<b>4251</b>	<b>2486</b>	<b>1765</b>	الإجمالي
Faculty of Pharmacy	1.6	76.5	23.5	68	52	16	كلية الصيدلة
Faculty of Nursing	2.2	68.8	31.2	93	64	29	كلية التمريض
Faculty of Engineering and Technology	8.1	26.4	73.6	345	91	254	كلية الهندسة والتكنولوجيا
Faculty of Science	3.8	75.2	24.8	161	121	40	كلية العلوم
Faculty of Commerce	31.6	51.7	48.3	1343	695	648	كلية التجارة
Faculty of Commerce (Open Education)	8.3	38.9	61.1	352	137	215	كلية التجارة (تعليم مفتوح)
Higher Institute of Management and Computer	6.5	43.3	56.7	275	119	156	المعهد العالي للإدارة والحاسب الألى
Faculty of Arts	12.9	78.2	21.8	547	428	119	كلية الآداب
Faculty of Education	11.4	82.7	17.3	485	401	84	كلية للتربية
Faculty of Education (Open Education)	1.2	57.7	42.3	52	30	22	كلية التربية (تعليم مفتوح)
Faculty of special Type of Education	6.3	78.9	21.1	266	210	56	كلية التربية النوعية
Faculty of Education (Kindergarten)	1.8	100	-	77	77	-	كلية رياض الأطفال
Faculty of Physical Education (Boys)	3.0	-	100	126	-	126	كلية التربية الرياضية (بنين)
Faculty of Physical Education (Girls)	1.4	100	-	61	61	-	كلية التربية الرياضية (بنات)

جدول رقم (٣٣) إجمالي خريجي كليات جامعة السويس عام ٢٠١٩

(Table NO.33) Total graduates of faculties of Suez University 2019

Item	النسب %			الأعداد No.							البيان
	جملة	وافدون	مصريون	الإجمالي	وافدون Arrivals			مصريون Egyptians			
					جملة	إناث	ذكور	جملة	إناث	ذكور	
Faculties	T	A	E	T	T	F	M	T	F	M	الكليات
Total	100	0.5	99.5	2848	13	-	13	2835	1716	1119	الإجمالي
College of Petroleum and Mining Engineering	15.1	3.0	97.0	431	13	-	13	418	39	379	كلية هندسة البترول والتعدين
Faculty of Science	5.8	-	100	164	-	-	-	164	104	60	كلية العلوم
Faculty of Agriculture (Fisheries)	2.9	-	100	83	-	-	-	83	44	39	كلية الزراعة (الثروة السمكية)
Faculty of Commerce	22.1	-	100	628	-	-	-	628	316	312	كلية التجارة
Faculty of Commerce (Open Education)	9.2	-	100	261	-	-	-	261	131	130	كلية التجارة (تعليم مفتوح)
Faculty of Arts	20.0	-	100	569	-	-	-	569	485	84	كلية الآداب
Faculty of Education	20.8	-	100	593	-	-	-	593	555	38	كلية التربية
Faculty of Industrial Education	4.2	-	100	119	-	-	-	119	42	77	كلية التعليم الصناعي



جدول رقم (٣٤) إجمالي خريجي كليات جامعة دمياط عام ٢٠١٩

(Table NO.34) Total graduates of faculties of Damietta University 2019

Item  Faculties	النسب %			الأعداد No.							البيان  الكليات
	جملة	وافدون	مصريون	الإجمالي	مصريون			وافدون			
					جملة	إناث	ذكور	جملة	إناث	ذكور	
T	A	E	T	T	F	M	T	F	M		
<b>Total</b>	<b>100</b>	<b>0.1</b>	<b>99.9</b>	<b>4996</b>	<b>5</b>	<b>4</b>	<b>1</b>	<b>4991</b>	<b>3589</b>	<b>1402</b>	الإجمالي
<b>Faculty of Applied Arts</b>	<b>2.8</b>	<b>-</b>	<b>100</b>	<b>142</b>	<b>-</b>	<b>-</b>	<b>-</b>	<b>142</b>	<b>120</b>	<b>22</b>	كلية الفنون التطبيقية
<b>Faculty of Science</b>	<b>4.1</b>	<b>-</b>	<b>100</b>	<b>207</b>	<b>-</b>	<b>-</b>	<b>-</b>	<b>207</b>	<b>160</b>	<b>47</b>	كلية العلوم
<b>Faculty of Agriculture</b>	<b>4.9</b>	<b>-</b>	<b>100</b>	<b>244</b>	<b>-</b>	<b>-</b>	<b>-</b>	<b>244</b>	<b>173</b>	<b>71</b>	كلية الزراعة
<b>Faculty of Commerce</b>	<b>34.0</b>	<b>-</b>	<b>100</b>	<b>1701</b>	<b>-</b>	<b>-</b>	<b>-</b>	<b>1701</b>	<b>950</b>	<b>751</b>	كلية التجارة
<b>Faculty of Arts</b>	<b>14.9</b>	<b>0.7</b>	<b>99.3</b>	<b>746</b>	<b>5</b>	<b>4</b>	<b>1</b>	<b>741</b>	<b>615</b>	<b>126</b>	كلية الآداب
<b>Faculty of Education</b>	<b>31.0</b>	<b>-</b>	<b>100</b>	<b>1548</b>	<b>-</b>	<b>-</b>	<b>-</b>	<b>1548</b>	<b>1326</b>	<b>222</b>	كلية التربية
<b>Faculty of special Type of Education</b>	<b>6.2</b>	<b>-</b>	<b>100</b>	<b>310</b>	<b>-</b>	<b>-</b>	<b>-</b>	<b>310</b>	<b>245</b>	<b>65</b>	كلية التربية النوعية
<b>Faculty of Physical Education (Boys)</b>	<b>2.0</b>	<b>-</b>	<b>100</b>	<b>98</b>	<b>-</b>	<b>-</b>	<b>-</b>	<b>98</b>	<b>-</b>	<b>98</b>	كلية التربية الرياضية (بنين)

جدول رقم (٣٥) إجمالي خريجي كليات جامعة أسوان عام ٢٠١٩

(Table NO.35) Total graduates of faculties of Aswan University 2019

Item	النسب %			الأعداد No.							البيان
	جملة	وافدون	مصريون	الإجمالي	وافدون Arrivals			مصريون Egyptians			
					جملة	إناث	ذكور	جملة	إناث	ذكور	
Faculties	T	A	E	T	T	F	M	T	F	M	الكليات
Total	100	=	100	4999	2	-	2	4997	3149	1848	الإجمالي
Faculty of Medicine	1.5	-	100	74	-	-	-	74	31	43	كلية الطب البشرى
Faculty of Nursing	3.3	-	100	167	-	-	-	167	120	47	كلية التمريض
Faculty of Veterinary Medicine	1.0	-	100	49	-	-	-	49	42	7	كلية الطب البيطرى
Faculty of Engineering	3.7	-	100	185	-	-	-	185	55	130	كلية الهندسة
Faculty of Energy Engineering	0.9	-	100	44	-	-	-	44	11	33	كلية هندسة الطاقة
Faculty of Science	2.4	-	100	120	-	-	-	120	83	37	كلية العلوم
Faculty of Agriculture	4.2	-	100	208	-	-	-	208	103	105	كلية الزراعة
College of Fisheries and Fisheries Technology	0.6	-	100	28	-	-	-	28	20	8	كلية تكنولوجيا المصايد والاسماك
Faculty of Arts	10.3	-	100	517	-	-	-	517	346	171	كلية الآداب
Faculty of Law	7.5	0.5	99.5	374	2	-	2	372	138	234	كلية الحقوق
Faculty of Education	24.8	-	100	1241	-	-	-	1241	1031	210	كلية التربية
Faculty of special Type of Education	9.2	-	100	461	-	-	-	461	376	85	كلية التربية النوعية
Faculty of Commerce	16.8	-	100	838	-	-	-	838	441	397	كلية التجارة
Faculty of Social Service	4.8	-	100	240	-	-	-	240	159	81	كلية الخدمة الإجتماعية
Languages ( Al- Alsun )	2.5	-	100	124	-	-	-	124	59	65	كلية الألسن
Faculty of Archaeology	0.8	-	100	40	-	-	-	40	29	11	كلية الآثار
Faculty of Physical Education (Boys)	3.7	-	100	184	-	-	-	184	-	184	كلية التربية الرياضية (بنين)
Faculty of Physical Education (Girls)	2.1	-	100	105	-	-	-	105	105	-	كلية التربية الرياضية (بنات)

جدول رقم (٣٦) إجمالي خريجي كليات جامعة السادات عام ٢٠١٩

(TableNo.36)Total graduates of faculties of Sadat University 2019

Item  Faculties	النسب %			الأعداد No.							البيان  الكليات
	جملة T	وافدون A	مصريون E	الإجمالي T	وافدون Arrivals			مصريون Egyptians			
					جملة T	إناث F	ذكور M	جملة T	إناث F	ذكور M	
Total	100	4.2	95.8	8740	371	42	329	8369	2356	6013	الإجمالي
Faculty of Veterinary Medicine	2.6	-	100	224	-	-	-	224	160	64	كلية الطب البيطري
Faculty of Commerce	15.7	17.0	83.0	1370	233	27	206	1137	383	754	كلية التجارة
Faculty of Commerce (Open Education)	2.6	-	100	231	-	-	-	231	59	172	كلية التجارة (تعليم مفتوح)
Faculty of Law	10.8	14.0	86.0	944	132	10	122	812	287	525	كلية الحقوق
Faculty of Law (Open Education)	48.3	-	100	4220	-	-	-	4220	197	4023	كلية الحقوق (تعليم مفتوح)
Faculty of Education	15.4	0.4	99.6	1350	5	5	-	1345	1139	206	كلية التربية
Faculty of Tourism and Hotels	0.6	-	100	53	-	-	-	53	13	40	كلية السياحة والفنادق
Faculty of Physical Education (Boys)	4.0	0.3	99.7	348	1	-	1	347	118	229	كلية التربية الرياضية (بنين)

جدول رقم (٣٧) إجمالي خريجي كليات جامعة العريش عام ٢٠١٩

(Table NO.37) Total graduates of faculties of Arish University 2019

Item	النسب %			الأعداد No.							البيان
	جملة	وافدون	مصريون	الإجمالي	وافدون Arrivals			مصريون Egyptians			
					جملة	إناث	ذكور	جملة	إناث	ذكور	
Faculties	T	A	E	T	T	F	M	T	F	M	الكليات
Total	100	1.9	98.1	879	17	5	12	862	627	235	الإجمالي
Faculty of Science	3.1	-	100	27	-	-	-	27	19	8	كلية العلوم
Faculty of Agricultural Sciences and Environment	4.0	2.9	97.1	35	1	-	1	34	16	18	كلية العلوم الزراعية والبيئة
Faculty of Art	15.7	-	100	138	-	-	-	138	85	53	كلية الآداب
Faculty of Education	70.8	0.8	99.2	622	5	5	-	617	499	118	كلية التربية
Faculty of Physical Education (Boys)	5.6	22.4	77.6	49	11	-	11	38	-	38	كلية التربية الرياضية بنين
Faculty of Physical Education (Girls)	0.9	-	100	8	-	-	-	8	8	-	كلية التربية الرياضية بنات

جدول رقم (٣٨) إجمالي خريجي كليات جامعة مرسى مطروح عام ٢٠١٩

(Table NO.38) Total graduates of faculties of Matrouh University 2019

Item Faculties	% النسب			No. الأعداد			البيان الكليات
	Egyptians مصريون			Egyptians مصريون			
	جملة T	إناث F	ذكور M	جملة T	إناث F	ذكور M	
Total	100	70.1	29.9	492	345	147	الإجمالي
Faculty of Nursing	6.5	68.8	31.3	32	22	10	كلية التمريض
Faculty of Veterinary Medicine	15.2	78.7	21.3	75	59	16	كلية الطب البيطري
Faculty of Agricultural desert in Fokka	18.5	53.8	46.2	91	49	42	كلية الزراعة الصحراوية بفوكا
Faculty of Education	38.0	61.0	39.0	187	114	73	كلية التربية
Faculty of Education (Kindergarten)	19.9	100	-	98	98	-	كلية رياض أطفال
College of Hotel Management	1.0	60.0	40.0	5	3	2	كلية الإدارة الفندقية
Faculty of Physical Education (Boys)	0.8	-	100	4	-	4	كلية التربية الرياضية ( بنين )

جدول رقم (٣٩) إجمالي خريجي كليات الوادي الجديد عام ٢٠١٩  
(Table NO.39) Total graduates of New Valley University 2019

Item	النسب %			الأعداد No.			البيان
	مصريون Egyptians			مصريون Egyptians			
	جملة T	إناث F	ذكور M	جملة T	إناث F	ذكور M	الكليات
Total	<b>100</b>	<b>67.6</b>	<b>32.4</b>	<b>1021</b>	<b>690</b>	<b>331</b>	الإجمالي
Faculty of Veterinary Medicine	5.6	78.9	21.1	57	45	12	كلية الطب البيطري
Faculty of Science	2.7	60.7	39.3	28	17	11	كلية العلوم
Faculty of Agriculture	7.3	65.3	34.7	75	49	26	كلية الزراعة
Faculty of Arts	16.7	66.5	33.5	170	113	57	كلية الآداب
Faculty of Education	57.2	75.7	24.3	584	442	142	كلية التربية
Faculty of Physical Education (Boys)	8.1	-	100	83	-	83	كلية التربية الرياضية (بنين)
Faculty of Physical Education (Girls)	2.4	100	-	24	24	-	كلية التربية الرياضية (بنات)

جدول رقم (٤٠) إجمالي خريجي كليات جامعة الأقصر عام ٢٠١٩  
(Table NO.40) Total graduates of Luxor University 2019

Item	النسب %			الأعداد No.			البيان
	مصريون Egyptians			مصريون Egyptians			
	جملة T	إناث F	ذكور M	جملة T	إناث F	ذكور M	الكليات
Total	<b>100</b>	<b>67.7</b>	<b>32.3</b>	<b>164</b>	<b>111</b>	<b>53</b>	الإجمالي
Faculty of Fine Arts	73.2	80.0	20.0	120	96	24	كلية الفنون الجميلة
Faculty of Tourism and Hotels	26.8	34.1	65.9	44	15	29	كلية السياحة والفنادق

٢- الجامعات الخاصة

**2 - Private universities**

جدول رقم (٤١) أعداد خريجي الجامعات الخاصة وفقاً لنوع الدراسة عام ٢٠١٩

(Table NO.41 Number of graduates inof private universities by type of study in 2019

Type of study	% النسب			الإجمالي	الكلية العملية / practical			الكلية النظرية / Theortical			نوع الدراسة الجامعة
	جملة	عملية	نظرية		جملة	أناث	ذكور	جملة	أناث	ذكور	
The University	T	Pra	Theo	T	T	F	M	T	F	M	
Total	100	70.8	29.2	28000	19830	9283	10547	8170	4927	3243	الإجمالي
American	4.0	33.4	66.6	1113	372	110	262	741	532	209	الأمريكية
6 th October	13.5	70.7	29.3	3769	2665	1234	1431	1104	674	430	٠٦ - أكتوبر
October Modern Sciences and & Arts	9.1	61.6	38.4	2555	1575	781	794	980	621	359	أكتوبر للعلوم الحديثة والآداب
Misr Technology & Science	12.6	65.9	34.1	3516	2318	1099	1219	1198	683	515	مصر للعلوم والتكنولوجيا
Misr International	6.2	55.1	44.9	1742	960	560	400	782	574	208	مصر الدولية
French	0.3	31.0	69.0	71	22	11	11	49	36	13	الفرنسية
German y	7.3	66.6	33.4	2053	1367	688	679	686	376	310	الألمانية
El - Ahram Canadian	4.2	67.7	32.3	1173	794	376	418	379	192	187	الأهرام الكندية
Modern For Technology and Information	4.3	83.4	16.6	1190	992	333	659	198	96	102	الحديثة للتكنولوجيا والمعلومات
British	6.4	66.5	33.5	1804	1199	499	700	605	348	257	البريطانية
Arab Open Education	1.1	39.5	60.5	304	120	30	90	184	109	75	العربية المفتوحة
Sinai	4.3	89.5	10.5	1202	1076	388	688	126	64	62	سيناء
Egyptian- Russian	3.2	100	-	892	892	424	468	-	-	-	المصرية الروسية
Pharos	8.5	84.6	15.4	2379	2013	1119	894	366	223	143	فاروس
Future	4.9	65.6	34.4	1372	900	425	475	472	252	220	المستقبل
Renaissance	3.9	93.9	6.1	1080	1014	492	522	66	34	32	النهضة
Delta	5.5	89.2	10.8	1531	1366	621	745	165	86	79	الدلتا
Nile	0.3	50.0	50.0	80	40	8	32	40	15	25	النيل
Heliopolis	0.6	83.3	16.7	174	145	85	60	29	12	17	هليوبوليس



جدول رقم (٤٢) إجمالي أعداد خريجي الجامعات الخاصة (مصريين وافدين) وفقاً للنوع عام ٢٠١٩  
(Table NO.42) Total graduates of private universities (Egyptian - Arrivals) By Sex 2019

Item  University	النسب %			الأعداد No.							البيان  الجامعة
	جملة T	وافدين A	مصريين E	الإجمالي T	وافدون Arrivals			مصريون Egyptians			
					جملة T	إناث F	ذكور M	جملة T	إناث F	ذكور M	
<b>Total</b>	<b>100</b>	<b>3.1</b>	<b>96.9</b>	<b>28000</b>	<b>870</b>	<b>379</b>	<b>491</b>	<b>27130</b>	<b>13831</b>	<b>13299</b>	الإجمالي
<b>American</b>	<b>4.0</b>	<b>3.3</b>	<b>96.7</b>	<b>1113</b>	<b>37</b>	<b>22</b>	<b>15</b>	<b>1076</b>	<b>620</b>	<b>456</b>	الأمريكية
<b>6 October</b>	<b>13.5</b>	<b>4.7</b>	<b>95.3</b>	<b>3769</b>	<b>179</b>	<b>72</b>	<b>107</b>	<b>3590</b>	<b>1836</b>	<b>1754</b>	٦ أكتوبر
<b>October Modern Sciences and &amp; Arts</b>	<b>9.1</b>	<b>3.9</b>	<b>96.1</b>	<b>2555</b>	<b>99</b>	<b>45</b>	<b>54</b>	<b>2456</b>	<b>1357</b>	<b>1099</b>	أكتوبر للعلوم الحديثة والآداب
<b>Misr Technology &amp; Science</b>	<b>12.6</b>	<b>9.6</b>	<b>90.4</b>	<b>3516</b>	<b>336</b>	<b>133</b>	<b>203</b>	<b>3180</b>	<b>1649</b>	<b>1531</b>	مصر للعلوم والتكنولوجيا
<b>Misr International</b>	<b>6.2</b>	<b>0.1</b>	<b>99.9</b>	<b>1742</b>	<b>2</b>	<b>2</b>	<b>-</b>	<b>1740</b>	<b>1132</b>	<b>608</b>	مصر الدولية
<b>French</b>	<b>0.3</b>	<b>4.2</b>	<b>95.8</b>	<b>71</b>	<b>3</b>	<b>1</b>	<b>2</b>	<b>68</b>	<b>46</b>	<b>22</b>	الفرنسية
<b>El - Ahram Canadian</b>	<b>4.2</b>	<b>1.5</b>	<b>98.5</b>	<b>1173</b>	<b>18</b>	<b>3</b>	<b>15</b>	<b>1155</b>	<b>565</b>	<b>590</b>	الأهرام الكندية
<b>Modern For Technology and Information</b>	<b>4.3</b>	<b>2.1</b>	<b>97.9</b>	<b>1190</b>	<b>25</b>	<b>5</b>	<b>20</b>	<b>1165</b>	<b>424</b>	<b>741</b>	الحديثة للتكنولوجيا والمعلومات
<b>British</b>	<b>6.4</b>	<b>2.4</b>	<b>97.6</b>	<b>1804</b>	<b>44</b>	<b>26</b>	<b>18</b>	<b>1760</b>	<b>821</b>	<b>939</b>	البريطانية
<b>Arab Open Education</b>	<b>1.1</b>	<b>3.3</b>	<b>96.7</b>	<b>304</b>	<b>10</b>	<b>5</b>	<b>5</b>	<b>294</b>	<b>134</b>	<b>160</b>	العربية المفتوحة
<b>German</b>	<b>7.3</b>	<b>0.7</b>	<b>99.3</b>	<b>2053</b>	<b>14</b>	<b>10</b>	<b>4</b>	<b>2039</b>	<b>1054</b>	<b>985</b>	الألمانية
<b>Sinai</b>	<b>4.3</b>	<b>0.5</b>	<b>99.5</b>	<b>1202</b>	<b>6</b>	<b>1</b>	<b>5</b>	<b>1196</b>	<b>451</b>	<b>745</b>	سيناء
<b>Egyptian- Russian</b>	<b>3.2</b>	<b>-</b>	<b>100</b>	<b>892</b>	<b>-</b>	<b>-</b>	<b>-</b>	<b>892</b>	<b>424</b>	<b>468</b>	المصرية الروسية
<b>Pharos</b>	<b>8.5</b>	<b>1.2</b>	<b>98.8</b>	<b>2379</b>	<b>28</b>	<b>15</b>	<b>13</b>	<b>2351</b>	<b>1327</b>	<b>1024</b>	فاروس
<b>Future</b>	<b>4.9</b>	<b>4.3</b>	<b>95.7</b>	<b>1372</b>	<b>59</b>	<b>36</b>	<b>23</b>	<b>1313</b>	<b>641</b>	<b>672</b>	المستقبل
<b>Renaissance</b>	<b>3.9</b>	<b>-</b>	<b>100</b>	<b>1080</b>	<b>1</b>	<b>1</b>	<b>-</b>	<b>1079</b>	<b>525</b>	<b>554</b>	النهضة
<b>Delta</b>	<b>5.5</b>	<b>0.1</b>	<b>99.9</b>	<b>1531</b>	<b>2</b>	<b>-</b>	<b>2</b>	<b>1529</b>	<b>707</b>	<b>822</b>	الدلتا
<b>Nile</b>	<b>0.3</b>	<b>7.4</b>	<b>92.6</b>	<b>81</b>	<b>6</b>	<b>2</b>	<b>4</b>	<b>75</b>	<b>22</b>	<b>53</b>	النيل
<b>Heliopolis</b>	<b>0.6</b>	<b>1.1</b>	<b>98.9</b>	<b>174</b>	<b>2</b>	<b>1</b>	<b>1</b>	<b>172</b>	<b>96</b>	<b>76</b>	هليوبوليس

جدول رقم (٤٣) إجمالي خريجي كليات الجامعة الأمريكية عام ٢٠١٩

(Table NO.43) Total graduates of faculties of American University 2019

Item  <b>Colleges /Division</b>	النسب			الإجمالي  T	الأعداد						البيان  الكليات / الشعب
	جملة  T	وافدون  A	مصريون  E		وافدون  Arrivals			مصريون  Egyptians			
					جملة  T	إناث  F	ذكور  M	جملة  T	إناث  F	ذكور  M	
Total	<b>100</b>	<b>3.3</b>	<b>96.7</b>	<b>1113</b>	<b>37</b>	<b>22</b>	<b>15</b>	<b>1076</b>	<b>620</b>	<b>456</b>	الإجمالي
<u>Total College of Science and Engineering</u>	<b>33.4</b>	<b>1.6</b>	<b>98.4</b>	<b>372</b>	<b>6</b>	<b>1</b>	<b>5</b>	<b>366</b>	<b>109</b>	<b>257</b>	إجمالي كلية العلوم والهندسة
Engineering Division	<b>30.1</b>	<b>1.5</b>	<b>98.5</b>	<b>335</b>	<b>5</b>	<b>1</b>	<b>4</b>	<b>330</b>	<b>96</b>	<b>234</b>	شعبة هندسة
Science Division	<b>3.3</b>	<b>2.7</b>	<b>97.3</b>	<b>37</b>	<b>1</b>	<b>-</b>	<b>1</b>	<b>36</b>	<b>13</b>	<b>23</b>	شعبة علوم
College of Business Administration	<b>30.9</b>	<b>1.7</b>	<b>98.3</b>	<b>344</b>	<b>6</b>	<b>2</b>	<b>4</b>	<b>338</b>	<b>217</b>	<b>121</b>	كلية إدارة الأعمال
Faculty of International Affairs and Public Policy (Media)	<b>15.7</b>	<b>2.9</b>	<b>97.1</b>	<b>175</b>	<b>5</b>	<b>4</b>	<b>1</b>	<b>170</b>	<b>142</b>	<b>28</b>	كلية الشؤون الدولية والسياسات العامة (إعلام)
Faculty of Humanities and Social Sciences	<b>19.9</b>	<b>9.0</b>	<b>91.0</b>	<b>222</b>	<b>20</b>	<b>15</b>	<b>5</b>	<b>202</b>	<b>152</b>	<b>50</b>	كلية العلوم الإنسانية والاجتماعية

جدول رقم (٤٤) إجمالى خريجي كليات جامعة ٦ أكتوبر عام ٢٠١٩

(Table NO.44) Total graduates of faculties of 6 th October University 2019

Item  Faculties	النسب %			الأعداد No.							البيان  الكليات
	جملة T	وافدون A	مصريون E	الإجمالى T	وافدون Arrivals			مصريون Egyptians			
					جملة T	إناث F	ذكور M	جملة T	إناث F	ذكور M	
<b>Total</b>	<b>100</b>	<b>4.7</b>	<b>95.3</b>	<b>3769</b>	<b>179</b>	<b>72</b>	<b>107</b>	<b>3590</b>	<b>1836</b>	<b>1754</b>	الإجمالى
Faculty of Medicine	9.6	28.4	71.6	363	103	35	68	260	80	180	كلية الطب البشرى
Faculty of Applied Medical Sciences	11.0	4.6	95.4	413	19	17	2	394	262	132	كلية العلوم الطبية التطبيقية
Faculty of Dentistry	10.2	5.2	94.8	384	20	5	15	364	150	214	كلية طب الأسنان
Faculty of Pharmacy	10.7	1.5	98.5	404	6	3	3	398	202	196	كلية الصيدلة
Faculty Physiotherapy	9.2	0.3	100	345	1	1	-	344	230	114	كلية العلاج الطبيعى
Faculty of Engineering	9.2	2.9	97.1	345	10	1	9	335	39	296	كلية الهندسة
Faculty of Applied Arts	7.6	-	100	286	-	-	-	286	189	97	كلية الفنون التطبيقية
Faculty of Economics and Administration	10.0	4.8	95.2	378	18	9	9	360	138	222	كلية الإقتصاد والإدارة
Faculty of Information Systems and Computer Science	3.3	-	100	125	-	-	-	125	20	105	كلية نظم المعلومات وعلوم الحاسب
Faculty of Media and Communication Arts	5.4	-	100	205	-	-	-	205	140	65	كلية الإعلام وفنون الإتصال
College of Languages and Translation	4.7	-	100	177	-	-	-	177	136	41	كلية اللغات والترجمة
Faculty of Education	6.7	0.8	99	251	2	1	1	249	201	48	كلية التربية
Faculty of Tourism and Hotels	2.5	-	100	93	-	-	-	93	49	44	كلية السياحة والفنادق

جدول رقم (٤٥) إجمالي خريجي كليات جامعة أكتوبر للعلوم الحديثة والآداب عام ٢٠١٩

(Table NO.45) Total graduates of faculties of October Modern Sciences and & Arts University 2019

Item  Faculties	النسب %			الأعداد No.							البيان  الكليات
	جملة T	وافدون A	مصريون E	الإجمالي T	وافدون Arrivals			مصريون Egyptians			
					جملة T	إناث F	ذكور M	جملة T	إناث F	ذكور M	
<b>Total</b>	<b>100</b>	<b>3.9</b>	<b>96.1</b>	<b>2555</b>	<b>99</b>	<b>45</b>	<b>54</b>	<b>2456</b>	<b>1357</b>	<b>1099</b>	الإجمالي
<b>Faculty of Dentistry</b>	<b>13.5</b>	<b>8.4</b>	<b>91.6</b>	<b>346</b>	<b>29</b>	<b>13</b>	<b>16</b>	<b>317</b>	<b>164</b>	<b>153</b>	كلية طب الأسنان
<b>Faculty of Pharmacy</b>	<b>17.8</b>	<b>1.3</b>	<b>98.7</b>	<b>455</b>	<b>6</b>	<b>3</b>	<b>3</b>	<b>449</b>	<b>269</b>	<b>180</b>	كلية الصيدلة
<b>Faculty of Engineering</b>	<b>14.5</b>	<b>5.9</b>	<b>94.1</b>	<b>370</b>	<b>22</b>	<b>5</b>	<b>17</b>	<b>348</b>	<b>85</b>	<b>263</b>	كلية الهندسة
<b>Faculty of Arts and Design</b>	<b>7.6</b>	<b>2.1</b>	<b>97.9</b>	<b>195</b>	<b>4</b>	<b>2</b>	<b>2</b>	<b>191</b>	<b>133</b>	<b>58</b>	كلية الفنون والتصميم
<b>Faculty of Biotechnology</b>	<b>5.7</b>	<b>2.7</b>	<b>97.3</b>	<b>146</b>	<b>4</b>	<b>3</b>	<b>1</b>	<b>142</b>	<b>93</b>	<b>49</b>	كلية التكنولوجيا الحيوية
<b>Faculty of Management Sciences</b>	<b>25.2</b>	<b>3.4</b>	<b>96.6</b>	<b>645</b>	<b>22</b>	<b>13</b>	<b>9</b>	<b>623</b>	<b>344</b>	<b>279</b>	كلية علوم الإدارة
<b>Faculty of Computer Science</b>	<b>2.5</b>	<b>6.3</b>	<b>93.7</b>	<b>63</b>	<b>4</b>	<b>-</b>	<b>4</b>	<b>59</b>	<b>11</b>	<b>48</b>	كلية علوم الحاسب
<b>Faculty of Information</b>	<b>9.1</b>	<b>1.3</b>	<b>98.7</b>	<b>233</b>	<b>3</b>	<b>2</b>	<b>1</b>	<b>230</b>	<b>176</b>	<b>54</b>	كلية الإعلام
<b>College of languages</b>	<b>3.9</b>	<b>4.9</b>	<b>95.1</b>	<b>102</b>	<b>5</b>	<b>4</b>	<b>1</b>	<b>97</b>	<b>82</b>	<b>15</b>	كلية اللغات

جدول رقم (٤٦) إجمالى خريجي كليات جامعة مصر للعلوم والتكنولوجيا عام ٢٠١٩

(Table NO.46) Total graduates of faculties Misr Technology & Science University 2019

Item  Faculties	% النسب			No. الأعداد							البيان  الكليات
	جملة T	وافدون A	مصريون E	الإجمالى T	وإفدون Arrivals			مصريون Egyptians			
					جملة T	إناث F	ذكور M	جملة T	إناث F	ذكور M	
<b>Total</b>	<b>104</b>	<b>9.6</b>	<b>90.4</b>	<b>3516</b>	<b>336</b>	<b>133</b>	<b>203</b>	<b>3180</b>	<b>1649</b>	<b>1531</b>	الإجمالي
Faculty of Medicine	8.3	30.6	69.4	291	89	21	68	202	61	141	كلية طب البشرى
Faculty of Applied Medical Sciences	3.3	27.8	72.2	115	32	21	11	83	48	35	كلية العلوم الطبية التطبيقية
Faculty of Dentistry	10.6	21.3	78.7	371	79	38	41	292	141	151	كلية طب الاسنان
faculty of Pharmacy	12.2	1.4	98.6	430	6	3	3	424	276	148	كلية الصيدلة
Faculty of Physiotherapy	10.1	-	100	354	-	-	-	354	252	102	كلية العلاج الطبيعى
Faculty of Engineering and Technology	9.6	26.5	73.5	339	90	28	62	249	26	223	كلية الهندسة والتكنولوجيا
Faculty of Biotechnology	5.5	2.6	97.4	194	5	4	1	189	140	49	كلية التكنولوجيا الحيوية
Faculty of Management, Economics and Information Systems	15.6	5.1	94.9	548	28	13	15	520	185	335	كلية الإدارة والاقتصاد ونظم المعلومات
Faculty of Information Technology and Library Sciences	6.4	0.4	99.6	224	1	1	-	223	39	184	كلية تكنولوجيا المعلومات وعلوم المكتبات
Faculty of Media and Communication Technology	6.5	-	100	230	-	-	-	230	170	60	كلية الاعلام وتكنولوجيا الاتصال
College of Languages and Translation	7.7	2.2	97.8	270	6	4	2	264	214	50	كلية اللغات والترجمة
Faculty of Archeology and Tourism <sup>(1)</sup>	4.3	-	100	150	-	-	-	150	97	53	كلية الآثار والإرشاد السياحى (١)
Archaeology section	1.5	-	100	51	-	-	-	51	28	23	— شعبة آثار
Tourism Guidance section	2.8	-	100	99	-	-	-	99	69	30	— شعبة إرشاد سياحى

(1) Includes section of Archeology and Tourism Guidance

(١) تضم شعبة آثار وإرشاد سياحى

جدول رقم ( ٤٧ ) إجمال خريجي كليات جامعة مصر الدولية عام ٢٠١٩

(Table No.47) Total graduates of faculties of Misr International University 2019

Item Faculties	النسب %			No. الأعداد							البيان الكليات
	جملة T	وافدون A	مصريون E	الإجمالي T	وافدون Arrivals			مصريون Egyptians			
					جملة T	إناث F	ذكور M	جملة T	إناث F	ذكور M	
Total	100	0.1	99.9	1742	2	2	-	1740	1132	608	الإجمالي
Faculty of Dentistry	17.6	-	100	307	-	-	-	307	168	139	كلية طب الأسنان
Faculty of Pharmacy	22.4	-	100	391	-	-	-	391	281	110	كلية الصيدلة
Faculty of Science and Engineering Arts	11.9	-	100	207	-	-	-	207	89	118	كلية العلوم والفنون الهندسية
Faculty of Business administration and International Commerce	25.0	-	100	436	-	-	-	436	251	185	كلية إدارة الأعمال والتجارة الدولية
College of language (AL Sun) and Media (1)	19.9	0.6	99.4	346	2	2	-	344	321	23	كلية الألسن والإعلام (1)
Al Alsun section	6.9	1.7	98.3	120	2	2	-	118	116	2	شعبة الألسن
Information section	13.0	-	100	226	-	-	-	226	205	21	شعبة الإعلام
Faculty of Computing and Information	3.2	-	100	55	-	-	-	55	22	33	كلية الحاسبات والمعلومات

1 Includes the Alsun and Information section

(١) تضم شعبة الألسن وشعبة الإعلام

جدول رقم (٤٨) إجمالى خريجي كليات الجامعة الفرنسية عام ٢٠١٩

(Table NO.48) Total graduates of faculties of French University 2019

Item	النسب %			الأعداد No.							البيان
	جملة	وافدون	مصريون	الإجمالي	وافدون Arrivals			مصريون Egyptians			
					جملة	إناث	ذكور	جملة	إناث	ذكور	
Faculties	T	A	E	T	T	F	M	T	F	M	الكليات
<b>Total</b>	<b>100</b>	<b>4.2</b>	<b>95.8</b>	<b>71</b>	<b>3</b>	<b>1</b>	<b>2</b>	<b>68</b>	<b>46</b>	<b>22</b>	الإجمالي
Faculty of Engineering	31.0	-	100	22	-	-	-	22	11	11	كلية الهندسة
Faculty of Management and Information Systems	40.8	6.9	93.1	29	2	-	2	27	19	8	كلية الإدارة ونظم المعلومات
Faculty of Applied Languages	28.2	5.0	95.0	20	1	1	-	19	16	3	كلية اللغات التطبيقية

جدول رقم (٤٩) إجمالى خريجي كليات الجامعة الألمانية عام ٢٠١٩

(Table NO.49) Total graduates of faculties of German University 2019

Item	النسب %			الأعداد No.							البيان
	جملة	وافدون	مصريون	الإجمالي	وافدون Arrivals			مصريون Egyptians			
					جملة	إناث	ذكور	جملة	إناث	ذكور	
Faculties	T	A	E	T	T	F	M	T	F	M	الكليات
<b>Total</b>	<b>100</b>	<b>0.7</b>	<b>99.3</b>	<b>2053</b>	<b>14</b>	<b>10</b>	<b>4</b>	<b>2039</b>	<b>1054</b>	<b>985</b>	الإجمالي
Faculty of Pharmacy	20.0	0.5	99.5	410	2	2	-	408	283	125	كلية الصيدلة
Faculty of Engineering and Technology	29.7	0.7	99.3	610	4	2	2	606	170	436	كلية الهندسة والتكنولوجيا
Faculty of Applied Sciences and Arts	10.3	1.9	98.1	211	4	4	-	207	184	23	كلية العلوم التطبيقية والفنون
Faculty of Biotechnology	0.3	-	100	7	-	-	-	7	5	2	كلية التكنولوجيا الحيوية
Faculty of Management Technology	22.1	0.9	99.1	454	4	2	2	450	307	143	كلية تكنولوجيا الإدارة
Faculty of Engineering and Information Technology	11.3	-	100	232	-	-	-	232	67	165	كلية الهندسة وتكنولوجيا الإعلام
Faculty of Information Technology	6.3	-	100	129	-	-	-	129	38	91	كلية تكنولوجيا المعلومات

جدول رقم (٥٠) إجمال خريجي كليات جامعة الأهرام الكندية عام ٢٠١٩  
 (Table NO.(50)Total graduates of faculties of Al - Ahram Canadian University 2019

Item Faculties	النسب %			الأعداد No.							البيان الكليات
	جملة T	وافدون A	مصريون E	الإجمالي T	وافدون Arrivals			مصريون Egyptians			
					جملة T	إناث F	ذكور M	جملة T	إناث F	ذكور M	
Total	100	1.5	98.5	1173	18	3	15	1155	565	590	الإجمالي
Faculty of Dentistry	20.6	-	100	242	-	-	-	242	113	129	كلية طب الاسنان
Faculty of Pharmacy	37.8	-	100	443	-	-	-	443	250	193	كلية الصيدلة
Faculty of Business Administration	15.3	8.4	91.6	179	15	3	12	164	58	106	كلية إدارة الأعمال
Faculty of Computer Science and Technology	9.3	2.8	97.2	109	3	-	3	106	13	93	كلية علوم الحاسب وتكنولوجيا المعلومات
Faculty of Information	17.1	-	100	200	-	-	-	200	131	69	كلية الإعلام

جدول رقم (٥١) إجمال خريجي كليات الجامعة الحديثة للتكنولوجيا والمعلومات عام ٢٠١٩  
 (Table NO.51)Total graduates of faculties of Modern University For Technology and Information 2019

Item Faculties	النسب %			الأعداد No.							البيان الكليات
	جملة T	وافدون A	مصريون E	الإجمالي T	وافدون Arrivals			مصريون Egyptians			
					جملة T	إناث F	ذكور M	جملة T	إناث F	ذكور M	
Total	100	2.1	97.9	1190	25	5	20	1165	424	741	الإجمالي
Faculty of Pharmacy	33.5	0.8	99.2	399	3	3	-	396	230	166	كلية الصيدلة
Faculty of Nursing	5.3	-	100	63	-	-	-	63	26	37	كلية التمريض
Faculty of Engineering	40.1	0.2	99.8	477	1	-	1	476	62	414	كلية الهندسة
Faculty of Management	9.0	17.8	82.2	107	19	2	17	88	31	57	كلية الإدارة
Faculty of Computer Science	4.5	1.9	98.1	53	1	-	1	52	12	40	كلية علوم الحاسب
Faculty of Information	7.6	1.1	98.9	91	1	-	1	90	63	27	كلية الإعلام



جدول رقم (٥٢) إجمالي خريجي كليات الجامعة البريطانية عام ٢٠١٩

(Table NO.52) Total graduates of faculties of British University 2019

Item	النسب %			الأعداد No.							البيان
	جملة	وافدون	مصريون	الإجمالي	ولفدون A			مصريون E			
					جملة	إناث	ذكور	جملة	إناث	ذكور	
Faculties	T	A	E	T	T	F	M	T	F	M	الكليات
<b>Total</b>	<b>100</b>	<b>2.4</b>	<b>97.6</b>	<b>1804</b>	<b>44</b>	<b>26</b>	<b>18</b>	<b>1760</b>	<b>821</b>	<b>939</b>	الإجمالي
<b>Faculty of Dentistry</b>	<b>18.6</b>	<b>1.8</b>	<b>98.2</b>	<b>335</b>	<b>6</b>	<b>3</b>	<b>3</b>	<b>329</b>	<b>179</b>	<b>150</b>	كلية طب أسنان
<b>Faculty of Pharmacy</b>	<b>12.5</b>	<b>4.0</b>	<b>96.0</b>	<b>226</b>	<b>9</b>	<b>7</b>	<b>2</b>	<b>217</b>	<b>149</b>	<b>68</b>	كلية الصيدلة
<b>Faculty of Nursing</b>	<b>4.3</b>	<b>-</b>	<b>100</b>	<b>77</b>	<b>-</b>	<b>-</b>	<b>-</b>	<b>77</b>	<b>39</b>	<b>38</b>	كلية التمريض
<b>Faculty of Engineering</b>	<b>24.1</b>	<b>1.4</b>	<b>98.6</b>	<b>435</b>	<b>6</b>	<b>4</b>	<b>2</b>	<b>429</b>	<b>90</b>	<b>339</b>	كلية الهندسة
<b>Faculty of Computer Science and Information Systems</b>	<b>7.0</b>	<b>1.6</b>	<b>98.4</b>	<b>126</b>	<b>2</b>	<b>-</b>	<b>2</b>	<b>124</b>	<b>28</b>	<b>96</b>	كلية علوم الحاسب ونظم المعلومات
<b>Faculty of Economics, Political Science and Business Administration</b>	<b>25.7</b>	<b>2.8</b>	<b>97.2</b>	<b>463</b>	<b>13</b>	<b>5</b>	<b>8</b>	<b>450</b>	<b>235</b>	<b>215</b>	كلية الاقتصاد والعلوم السياسية وإدارة الأعمال
<b>Faculty of communication and Information Systems</b>	<b>7.9</b>	<b>5.6</b>	<b>94.4</b>	<b>142</b>	<b>8</b>	<b>7</b>	<b>1</b>	<b>134</b>	<b>101</b>	<b>33</b>	كلية الاتصال والإعلام

جدول رقم (٥٣) إجمالي خريجي كليات الجامعة العربية المفتوحة عام ٢٠١٩

(Table NO.53) Total graduates of faculties of Arab Open University 2019

Item	النسب %			الأعداد No.							البيان
	جملة	وافدون	مصريون	الإجمالي	ولفدون A			مصريون E			
					جملة	إناث	ذكور	جملة	إناث	ذكور	
Faculties	T	A	E	T	T	F	M	T	F	M	الكليات
<b>Total</b>	<b>100</b>	<b>3.3</b>	<b>96.7</b>	<b>304</b>	<b>10</b>	<b>5</b>	<b>5</b>	<b>294</b>	<b>134</b>	<b>160</b>	الإجمالي
<b>Faculty of Commerce</b>	<b>44.4</b>	<b>-</b>	<b>100</b>	<b>135</b>	<b>-</b>	<b>-</b>	<b>-</b>	<b>135</b>	<b>69</b>	<b>66</b>	كلية التجارة
<b>Faculty of Languages</b>	<b>16.1</b>	<b>-</b>	<b>100</b>	<b>49</b>	<b>-</b>	<b>-</b>	<b>-</b>	<b>49</b>	<b>40</b>	<b>9</b>	كلية اللغات
<b>Faculty of Computing and Information in Shebin El Koum</b>	<b>39.5</b>	<b>8.3</b>	<b>91.7</b>	<b>120</b>	<b>10</b>	<b>5</b>	<b>5</b>	<b>110</b>	<b>25</b>	<b>85</b>	كلية الحاسبات والمعلومات

جدول رقم (٥٤) إجمالي خريجي كليات جامعة سيناء عام ٢٠١٩  
( Table NO.54)Total graduates of faculties of Sinai University 2019

Item  Faculties	النسب %			الأعداد No.							البيان  الكليات
	جملة T	وافدون A	مصريون E	الإجمالي T	وافدون Arrivals			مصريون Egyptians			
					جملة T	إناث F	ذكور M	جملة T	إناث F	ذكور M	
<b>Total</b>	<b>100</b>	<b>0.5</b>	<b>99.5</b>	<b>1202</b>	<b>6</b>	<b>1</b>	<b>5</b>	<b>1196</b>	<b>451</b>	<b>745</b>	الإجمالي
<b>Faculty of Dentistry</b>	<b>29.9</b>	<b>-</b>	<b>100</b>	<b>359</b>	<b>-</b>	<b>-</b>	<b>-</b>	<b>359</b>	<b>119</b>	<b>240</b>	كلية طب الأسنان
<b>Faculty of Pharmacy</b>	<b>33.3</b>	<b>-</b>	<b>100</b>	<b>400</b>	<b>-</b>	<b>-</b>	<b>-</b>	<b>400</b>	<b>239</b>	<b>161</b>	كلية الصيدلة
<b>Faculty of Engineering Sciences</b>	<b>22.1</b>	<b>2.3</b>	<b>97.7</b>	<b>266</b>	<b>6</b>	<b>1</b>	<b>5</b>	<b>260</b>	<b>22</b>	<b>238</b>	كلية العلوم الهندسية
<b>Faculty of Business Administration and International Marketing</b>	<b>5.3</b>	<b>-</b>	<b>100</b>	<b>64</b>	<b>-</b>	<b>-</b>	<b>-</b>	<b>64</b>	<b>21</b>	<b>43</b>	كلية إدارة الأعمال والتسويق الدولي
<b>Faculty of Information Technology and Computer Science</b>	<b>4.2</b>	<b>-</b>	<b>100</b>	<b>51</b>	<b>-</b>	<b>-</b>	<b>-</b>	<b>51</b>	<b>7</b>	<b>44</b>	كلية تكنولوجيا المعلومات وعلوم الحاسب
<b>Faculty of Information Technology</b>	<b>5.2</b>	<b>-</b>	<b>100</b>	<b>62</b>	<b>-</b>	<b>-</b>	<b>-</b>	<b>62</b>	<b>43</b>	<b>19</b>	كلية تكنولوجيا الإعلام

جدول رقم (٥٥) إجمالي خريجي كليات الجامعة المصرية الروسية عام ٢٠١٩  
( Table NO .( 55)Total graduates of faculties of Egyptian- Russian University 2019

Item  Faculties	النسب %			الأعداد No.							البيان  الكليات
	جملة T	وافدون A	مصريون E	الإجمالي T	وافدون Arrivals			مصريون Egyptians			
					جملة T	إناث F	ذكور M	جملة T	إناث F	ذكور M	
<b>Total</b>	<b>100</b>	<b>-</b>	<b>100</b>	<b>892</b>	<b>-</b>	<b>-</b>	<b>-</b>	<b>892</b>	<b>424</b>	<b>468</b>	الإجمالي
<b>Faculty of Pharmacy</b>	<b>61.1</b>	<b>-</b>	<b>100</b>	<b>545</b>	<b>-</b>	<b>-</b>	<b>-</b>	<b>545</b>	<b>375</b>	<b>170</b>	كلية الصيدلة
<b>Faculty of Engineering</b>	<b>38.9</b>	<b>-</b>	<b>100</b>	<b>347</b>	<b>-</b>	<b>-</b>	<b>-</b>	<b>347</b>	<b>49</b>	<b>298</b>	كلية الهندسة

جدول رقم (٥٦) إجمالى خريجي كليات جامعة فاروس عام ٢٠١٩

(Table NO. (56) Total graduates of faculties of Pharos University 2019

Item	النسب %			الأعداد No.							البيان الكليات
	جملة T	وافدون A	مصريون E	الإجمالي T	وافدون Arrivals			مصريون Egyptians			
					جملة T	إناث F	ذكور M	جملة T	إناث F	ذكور M	
<b>Total</b>	<b>100</b>	<b>1.2</b>	<b>98.8</b>	<b>2379</b>	<b>28</b>	<b>15</b>	<b>13</b>	<b>2351</b>	<b>1327</b>	<b>1024</b>	الإجمالي
<b>Faculty of Applied Medical Sciences</b>	<b>14.8</b>	<b>-</b>	<b>100</b>	<b>353</b>	<b>-</b>	<b>-</b>	<b>-</b>	<b>353</b>	<b>235</b>	<b>118</b>	كلية العلوم الطبية التطبيقية
<b>Faculty of Dentistry</b>	<b>17.8</b>	<b>5.0</b>	<b>95.0</b>	<b>424</b>	<b>21</b>	<b>10</b>	<b>11</b>	<b>403</b>	<b>183</b>	<b>220</b>	كلية طب الأسنان
<b>Faculty of Pharmacy and Pharmaceutical Manufacturing</b>	<b>19.6</b>	<b>0.2</b>	<b>99.8</b>	<b>467</b>	<b>1</b>	<b>1</b>	<b>-</b>	<b>466</b>	<b>298</b>	<b>168</b>	كلية الصيدلة والتصنيع الدوائي
<b>School of Physiotherapy</b>	<b>12.8</b>	<b>0.3</b>	<b>99.7</b>	<b>305</b>	<b>1</b>	<b>1</b>	<b>-</b>	<b>304</b>	<b>206</b>	<b>98</b>	كلية العلاج الطبيعي
<b>Faculty of Engineering</b>	<b>12.4</b>	<b>0.7</b>	<b>99.3</b>	<b>296</b>	<b>2</b>	<b>1</b>	<b>1</b>	<b>294</b>	<b>58</b>	<b>236</b>	كلية الهندسة
<b>Faculty of Arts and Design</b>	<b>7.1</b>	<b>-</b>	<b>100</b>	<b>168</b>	<b>-</b>	<b>-</b>	<b>-</b>	<b>168</b>	<b>126</b>	<b>42</b>	كلية الفنون والتصميم
<b>Faculty of Finance and Administrative Sciences</b>	<b>3.7</b>	<b>1.1</b>	<b>98.9</b>	<b>88</b>	<b>1</b>	<b>-</b>	<b>1</b>	<b>87</b>	<b>30</b>	<b>57</b>	كلية العلوم المالية والإدارية
<b>Faculty of Languages and Translation</b>	<b>4.7</b>	<b>0.9</b>	<b>99.1</b>	<b>111</b>	<b>1</b>	<b>1</b>	<b>-</b>	<b>110</b>	<b>94</b>	<b>16</b>	كلية اللغات والترجمة
<b>Faculty of Legal Studies and Transactions</b>	<b>1.5</b>	<b>-</b>	<b>100</b>	<b>35</b>	<b>-</b>	<b>-</b>	<b>-</b>	<b>35</b>	<b>10</b>	<b>25</b>	كلية الدراسات القانونية والمعاملات
<b>Faculty of Information</b>	<b>4.6</b>	<b>0.9</b>	<b>99.1</b>	<b>110</b>	<b>1</b>	<b>1</b>	<b>-</b>	<b>109</b>	<b>75</b>	<b>34</b>	كلية الإعلام
<b>Faculty of Tourism and Hotels</b>	<b>0.9</b>	<b>-</b>	<b>100</b>	<b>22</b>	<b>-</b>	<b>-</b>	<b>-</b>	<b>22</b>	<b>12</b>	<b>10</b>	كلية السياحة والفنادق

جدول رقم (٥٧) إجمالي خريجي كليات جامعة المستقبل عام ٢٠١٩

(Table NO.57) Total graduates of faculties of Future University 2019

Item	النسب %			الأعداد No.							البيان
	جملة	وافدون	مصريون	الإجمالي	وافدون Arrivals			مصريون Egyptians			
					جملة	إناث	ذكور	جملة	إناث	ذكور	
Faculties	T	A	E	T	T	F	M	T	F	M	الكليات
<b>Total</b>	<b>100</b>	<b>4.3</b>	<b>95.7</b>	<b>1372</b>	<b>59</b>	<b>36</b>	<b>23</b>	<b>1313</b>	<b>641</b>	<b>672</b>	الإجمالي
<b>Faculty of Dentistry</b>	<b>23.0</b>	<b>3.2</b>	<b>96.8</b>	<b>316</b>	<b>10</b>	<b>8</b>	<b>2</b>	<b>306</b>	<b>158</b>	<b>148</b>	كلية طب الفم والأسنان
<b>College of Pharmaceutical Sciences and Pharmaceutical Industries</b>	<b>23.9</b>	<b>7.3</b>	<b>92.7</b>	<b>328</b>	<b>24</b>	<b>18</b>	<b>6</b>	<b>304</b>	<b>192</b>	<b>112</b>	كلية علوم الصيدلة والصناعات الدوائية
<b>Faculty of Engineering and Technology</b>	<b>16.0</b>	<b>4.1</b>	<b>95.9</b>	<b>219</b>	<b>9</b>	<b>2</b>	<b>7</b>	<b>210</b>	<b>37</b>	<b>173</b>	كلية الهندسة والتكنولوجيا
<b>Faculty of Computing and Information</b>	<b>2.7</b>	<b>2.7</b>	<b>97.3</b>	<b>37</b>	<b>1</b>	<b>-</b>	<b>1</b>	<b>36</b>	<b>10</b>	<b>26</b>	كلية الحاسبات والمعلومات
<b>Faculty of Economics and Political Science</b>	<b>12.9</b>	<b>0.6</b>	<b>99.4</b>	<b>177</b>	<b>1</b>	<b>-</b>	<b>1</b>	<b>176</b>	<b>127</b>	<b>49</b>	كلية الاقتصاد والعلوم السياسية
<b>Faculty of Commerce and Business Administration</b>	<b>21.5</b>	<b>4.7</b>	<b>95.3</b>	<b>295</b>	<b>14</b>	<b>8</b>	<b>6</b>	<b>281</b>	<b>117</b>	<b>164</b>	كلية التجارة وإدارة الأعمال

جدول رقم (٥٨) إجمالي خريجي كليات جامعة النهضة عام ٢٠١٩

(Table NO.58) Total graduates of faculties of Nahda University 2019

Item  Faculties	النسب %			الأعداد No.							البيان  الكليات
	جملة T	وافدون A	مصريون E	الإجمالي T	وافدون Arrivals			مصريون Egyptians			
					جملة T	إناث F	ذكور M	جملة T	إناث F	ذكور M	
<b>Total</b>	<b>100</b>	<b>0.1</b>	<b>100</b>	<b>1080</b>	<b>1</b>	<b>1</b>	<b>-</b>	<b>1079</b>	<b>525</b>	<b>554</b>	الإجمالي
Faculty of Dentistry	35.9	-	100	388	-	-	-	388	154	234	كلية طب الأسنان
Faculty of Pharmacy	42.7	0.2	99.8	461	1	1	-	460	317	143	كلية الصيدلة
Faculty of Engineering	13.1	-	100	141	-	-	-	141	16	125	كلية الهندسة
College of Marketing, Commerce and Business Administration	3.8	-	100	41	-	-	-	41	13	28	كلية التسويق والتجارة وإدارة الأعمال
Faculty of Computer Science	2.2	-	100	24	-	-	-	24	4	20	كلية علوم الحاسب
Faculty of Information	2.3	-	100	25	-	-	-	25	21	4	كلية الإعلام

جدول رقم (٥٩) إجمالي خريجي كليات جامعة الدلتا عام ٢٠١٩  
 (Table NO.59) Total graduates of faculties of Delta University 2019

Item  Faculties	النسب %			الأعداد No.							البيان  الكليات
	جملة T	وافدون A	مصريون E	الإجمالي T	وافدون Arrivals			مصريون Egyptians			
					جملة T	إناث F	ذكور M	جملة T	إناث F	ذكور M	
<b>Total</b>	<b>100</b>	<b>0.1</b>	<b>99.9</b>	<b>1531</b>	<b>2</b>	<b>-</b>	<b>2</b>	<b>1529</b>	<b>707</b>	<b>822</b>	الإجمالي
Faculty of Dentistry	24.4	-	100	373	-	-	-	373	160	213	كلية طب الاسنان
Faculty of Pharmacy	32.6	-	100	499	-	-	-	499	378	121	كلية الصيدلة
Faculty of Engineering	32.3	0.4	99.6	494	2	-	2	492	83	409	كلية الهندسة
Faculty of Commerce and Business Administration	10.8	-	100	165	-	-	-	165	86	79	كلية التجارة وإدارة الأعمال

جدول رقم (٦٠) إجمالي خريجي كليات جامعة النيل عام ٢٠١٩  
 (Table NO.60) Total graduates of faculties of Nile University 2019

Item  Faculties	النسب %			الأعداد No.							البيان  الكليات
	جملة T	وافدون A	مصريون E	الإجمالي T	وافدون Arrivals			مصريون Egyptians			
					جملة T	إناث F	ذكور M	جملة T	إناث F	ذكور M	
<b>Total</b>	<b>100</b>	<b>6.2</b>	<b>93.8</b>	<b>80</b>	<b>5</b>	<b>1</b>	<b>4</b>	<b>75</b>	<b>22</b>	<b>53</b>	الإجمالي
Faculty of Communications and Information Technology	50.0	7.5	92.5	40	3	1	2	37	7	30	كلية هندسة الاتصالات وتكنولوجيا المعلومات
Faculty of Business Administration	50.0	5.0	95.0	40	2	-	2	38	15	23	كلية إدارة الأعمال

جدول رقم (٦١) إجمالى خريجي كليات جامعة هليوبوليس عام ٢٠١٩

Table NO.61) Total graduates of faculties of Heliopolis University 2019

Item	النسب %			الأعداد No.							البيان
	جملة	وافدون	مصريون	الإجمالى	وافدون Arrivals			مصريون Egyptians			
					جملة	إناث	ذكور	جملة	إناث	ذكور	
Faculties	T	A	E	T	T	F	M	T	F	M	الكليات
<b>Total</b>	<b>100</b>	<b>1.1</b>	<b>98.9</b>	<b>174</b>	<b>2</b>	<b>1</b>	<b>1</b>	<b>172</b>	<b>96</b>	<b>76</b>	الإجمالى
<b>Faculty of Pharmacy</b>	<b>70.1</b>	<b>-</b>	<b>100</b>	<b>122</b>	<b>-</b>	<b>-</b>	<b>-</b>	<b>122</b>	<b>82</b>	<b>40</b>	كلية الصيدلة
<b>Faculty of Engineering</b>	<b>13.2</b>	<b>4.3</b>	<b>95.7</b>	<b>23</b>	<b>1</b>	<b>-</b>	<b>1</b>	<b>22</b>	<b>3</b>	<b>19</b>	كلية الهندسة
<b>Faculty of Commerce and Business Administration</b>	<b>16.7</b>	<b>3.4</b>	<b>96.6</b>	<b>29</b>	<b>1</b>	<b>1</b>	<b>-</b>	<b>28</b>	<b>11</b>	<b>17</b>	كلية التجارة وإدارة الأعمال

٣ - المعاهد العليا الخاصة

**3- Private Higher Institutes**



جدول رقم (٦٢) إجمالي أعداد خريجي المعاهد العليا الخاصة (مصريين وافدين) وفقاً للنوع عام ٢٠١٩

(TableNo.62) Total number of graduates of private higher institutes (Egyptian - Arrivals) by Sex 2019

Item	النسب %			الأعداد No.							البيان
				Arrivals ولفدون			Egyptian مصريون				
	جملة T	وافدون A	مصريون E	الإجمالي T	جملة T	إناث F	ذكور M	جملة T	إناث F	ذكور M	
<u>Total No Higher Institutes</u>	<b>100</b>	<b>0.2</b>	<b>99.8</b>	<b>85813</b>	<b>140</b>	<b>48</b>	<b>92</b>	<b>85673</b>	<b>26655</b>	<b>59018</b>	إجمالي المعاهد العليا
<b>Higher Engineering Institutes</b>	<b>16.0</b>	<b>0.1</b>	<b>99.9</b>	<b>13761</b>	<b>18</b>	<b>3</b>	<b>15</b>	<b>13743</b>	<b>1811</b>	<b>11932</b>	المعاهد العليا الهندسية
<b>Higher Institutes of Applied Arts</b>	<b>0.8</b>	<b>0.5</b>	<b>99.5</b>	<b>728</b>	<b>4</b>	<b>2</b>	<b>2</b>	<b>724</b>	<b>346</b>	<b>378</b>	المعاهد العليا للفنون التطبيقية
<b>Higher Institutes of Computer</b>	<b>27.1</b>	<b>0.1</b>	<b>99.9</b>	<b>23249</b>	<b>32</b>	<b>9</b>	<b>23</b>	<b>23217</b>	<b>6031</b>	<b>17186</b>	المعاهد العليا للحاسب الآلي
<b>Higher Institutes of Commerce</b>	<b>32.3</b>	<b>0.2</b>	<b>99.8</b>	<b>27715</b>	<b>67</b>	<b>26</b>	<b>41</b>	<b>27648</b>	<b>8907</b>	<b>18741</b>	المعاهد العليا التجارية
<b>Higher Agricultural Institutes</b>	<b>2.3</b>	<b>-</b>	<b>100</b>	<b>1976</b>	<b>-</b>	<b>-</b>	<b>-</b>	<b>1976</b>	<b>537</b>	<b>1439</b>	المعاهد العليا الزراعية
<b>Higher Institutes of Social Service</b>	<b>12.6</b>	<b>=</b>	<b>100</b>	<b>10838</b>	<b>1</b>	<b>-</b>	<b>1</b>	<b>10837</b>	<b>6020</b>	<b>4817</b>	المعاهد العليا للخدمة الإجتماعية
<b>Higher institutes of languages / languages and translation</b>	<b>0.7</b>	<b>1.0</b>	<b>99.0</b>	<b>620</b>	<b>6</b>	<b>3</b>	<b>3</b>	<b>614</b>	<b>354</b>	<b>260</b>	المعاهد العليا للغات / اللغات والترجمة
<b>Higher Institutes of Tourism and Hotels</b>	<b>6.0</b>	<b>0.02</b>	<b>99.9</b>	<b>5150</b>	<b>1</b>	<b>-</b>	<b>1</b>	<b>5149</b>	<b>1656</b>	<b>3493</b>	المعاهد العليا للسياحة والفنادق
<b>Higher Institutes of Information</b>	<b>1.6</b>	<b>0.8</b>	<b>99.2</b>	<b>1414</b>	<b>11</b>	<b>5</b>	<b>6</b>	<b>1403</b>	<b>835</b>	<b>568</b>	المعاهد العليا للإعلام
<b>Higher Institute of Literary Studies</b>	<b>0.4</b>	<b>-</b>	<b>100</b>	<b>362</b>	<b>-</b>	<b>-</b>	<b>-</b>	<b>362</b>	<b>158</b>	<b>204</b>	المعهد العالي للدراسات الأدبية

جدول رقم (٦٣) إجمالي خريجي المعاهد العليا الهندسية وفقاً للوع عام ٢٠١٩

(Table No.63) Total graduates of higher engineering institutes By Sex 2019

Item Institute	النسب %			الأعداد No			البيان المعهد
	جملة T	إناث F	ذكور M	جملة T	إناث F	ذكور M	
<b>Total</b>	<b>100</b>	<b>13.2</b>	<b>86.8</b>	<b>13761</b>	<b>1814</b>	<b>11947</b>	الإجمالي
Higher Institute of Engineering and Technology (Misr Ismailia Road)	2.7	15.6	84.4	372	58	314	معهد العبور العالى للهندسة والتكنولوجيا ( طريق مصر الإسماعيلية )
High Institute of Technology, 10th of Ramadan	8.5	8.4	91.6	1168	98	1070	المعهد العالى للتكنولوجيا بالعاشر من رمضان
High Institute of Technology, 6th of October City	1.9	12.3	87.7	261	32	229	المعهد العالى للتكنولوجيا بمدينة ٦ أكتوبر
October Institute of Engineering and Technology, 6th October City	1.4	13.4	86.6	186	25	161	معهد أكتوبر العالى للهندسة والتكنولوجيا بمدينة ٦ أكتوبر
Higher Institute of Engineering in Shorouq City	6.5	18.4	81.6	892	164	728	المعهد العالى للهندسة بمدينة الشروق
Cairo Higher Institute of Engineering , Computer Science and Management at the First settlement	1.5	23.5	76.5	200	47	153	معهد القاهرة العالى للهندسة وعلوم الحاسب والإدارة بالتجمع الأول
Institute of Engineering and Aviation Technology in Imbaba	1.3	6.4	93.6	173	11	162	معهد هندسة وتكنولوجيا الطيران بإمبابة
Alexandria Higher Institute of Engineering and Technology in Smouha, Alexandria	2.2	16.7	83.3	299	50	249	معهد الإسكندرية العالى للهندسة والتكنولوجيا بسموحة بالإسكندرية
Academy Akhbar AL-Youm in 6th of October City	0.7	14.3	85.7	98	14	84	أكاديمية أخبار اليوم بمدينة ٦ أكتوبر
Modern Academy of Engineering and Technology in Mokattam	5.2	21.7	78.3	715	155	560	الأكاديمية الحديثة للهندسة والتكنولوجيا بالمقطم
Higher Institute of Engineering in Maadi	1.5	16.0	84.0	200	32	168	معهد طيبة العالى للهندسة بالمعادي
Academy of Specialized Studies (Workers' University)	16.4	8.9	91.1	2258	200	2058	أكاديمية الدراسات المتخصصة ( الجامعة العمالية )
Higher Institute of Engineering, 15th May City	2.8	8.4	91.6	391	33	358	المعهد العالى للهندسة بمدينة ١٥ مايو
Higher Institute of Engineering, 6th of October City	1.5	7.0	93.0	200	14	186	المعهد العالى للهندسة بمدينة ٦ أكتوبر
Higher Institute of Optics Technology in Sheraton Residences	1.8	13.0	87.0	247	32	215	المعهد العالى لتكنولوجيا البصريات بمساكن شيراتون
Canadian High Institute of Engineering technology and Management Technology, 5th settlement	2.5	13.8	86.2	340	47	293	المعهد الكندى العالى لتكنولوجيا الهندسة والإدارة بالتجمع الخامس

تابع جدول رقم (٦٣) إجمالي خريجي المعاهد العليا الهندسية وفقاً للنوع عام ٢٠١٩

(Table No.63) Total graduates of higher engineering institutes By Sex 2019

Item Institute	النسب %			الأعداد No			البيان المعهد
	جملة T	إناث F	ذكور M	جملة T	إناث F	ذكور M	
Higher Institute of Engineering and Technology in the fifth settlement	2.3	10.6	89.4	320	34	286	المعهد العالى للهندسة والتكنولوجيا بالتجمع الخامس
High Institute of Engineering and Technology in Arish	2.0	9.3	90.7	269	25	244	المعهد العالى للهندسة والتكنولوجيا بالعريش
Egypt Higher Institute of Engineering and Technology in Mansoura	2.3	13.3	86.7	315	42	273	معهد مصر العالى للهندسة والتكنولوجيا بالمنصورة
Higher Institute of Engineering & Technology (Kafr El Sheikh)	1.2	10.8	89.2	166	18	148	المعهد العالى للهندسة والتكنولوجيا (كفر الشيخ)
Higher Institute of Engineering & Technology (Obour - El Qalyoubia)	1.2	8.1	91.9	172	14	158	المعهد العالى للهندسة والتكنولوجيا (بالعبور القليوبية)
Higher Institute of Engineering (New Menia)	1.5	13.2	86.8	205	27	178	المعهد العالى للهندسة (المنيا الجديدة)
International Academy of Engineering and Information Sciences (6th of October City)	0.7	14.3	85.7	98	14	84	الأكاديمية الدولية للهندسة وعلوم الاعلام (بمدينة ٦ أكتوبر)
Giza High Institute For Engineering & Technology (Al Moneeb)	2.8	6.5	93.5	382	25	357	معهد الجيزة العالى للهندسة والتكنولوجيا (المنيب)
Institute of the High Pyramids of Engineering and Technology (6th of October)	2.9	10.0	90.0	401	40	361	معهد الأهرامات العالى للهندسة والتكنولوجيا (6 أكتوبر)
Higher Institute of Engineering and Technology in (Behera)	1.9	18.1	81.9	259	47	212	المعهد العالى للهندسة والتكنولوجيا بالبحيرة
El Safwa Engineering Institute (Misr Ismailia Road)	1.6	9.4	90.6	223	21	202	معهد الصفوه للهندسة (طريق مصر الإسماعيلية)
Higher Delta Institute of Engineering & Technology (Talkha El Dakahlia)	2.0	12.9	87.1	280	36	244	معهد الدلتا العالى للهندسة والتكنولوجيا (طلخا الدقهلية)
Higher Institute of Engineering & Technology (New Damietta)	1.7	22.9	77.1	236	54	182	المعهد العالى للهندسة والتكنولوجيا (دمياط الجديدة)
Al Madina High Institute of Engineering & Technology (Shubramant-Giza)	1.7	6.7	93.3	239	16	223	معهد المدينة العالى للهندسة والتكنولوجيا شبرامنت (الجيزة)
Higher Institute of Engineering (Belbeis)	0.8	17.8	82.2	107	19	88	المعهد العالى للهندسة (بلبيس)

تابع جدول رقم (٦٣) إجمالى خريجي المعاهد العليا الهندسية وفقاً للنوع عام ٢٠١٩

(Table No.63) Total graduates of higher engineering institutes By Sex 2019

Item Institute	النسب %			الأعداد No			البيان المعهد
	جملة T	إناث F	ذكور M	جملة T	إناث F	ذكور M	
Al salam Higher Institute for Peace for Engineering and Technology	1.1	10.8	89.2	157	17	140	معهد السلام العالى للهندسة والتكنولوجيا
El Wadi El Aaly For Engineering & Technology (Qalioubeya)	1.0	16.9	83.1	142	24	118	الوادى العالى للهندسة والتكنولوجيا (القليوبية)
Al Jazeera High Engineering & Technology (Mokattam)	1.2	9.9	90.1	162	16	146	الجزيرة العالى للهندسة والتكنولوجيا (المقطم)
High Engineering & Technology (Tanta)	1.4	17.9	82.1	196	35	161	العالى للهندسة والتكنولوجيا (طنطا)
High Engineering & Technology Kneig Mariout (Alexandria)	2.1	10.2	89.8	283	29	254	العالى للهندسة والتكنولوجيا كنيح مريوط (الاسكندرية)
High Channel For Engineering & Technology (Suez)	0.9	20.7	79.3	121	25	96	القناة العالى للهندسة والتكنولوجيا (السويس)
Upper Nile For Engineering & Technology (Damietta)	2.0	28.2	71.8	277	78	199	النيل العالى للهندسة والتكنولوجيا (دمياط)
High Engineering & Technology ( Zagazig)	2.1	20.8	79.2	288	60	228	العالى للهندسة والتكنولوجيا (الزقازيق)
Higher Institute of Engineering & Technology(Luxor)	1.3	28.3	71.7	180	51	129	العالى للهندسة والتك (الأقصر)
Higher Institute of Engineering and Technology El Marg	0.5	16.2	83.8	68	11	57	العالى للهندسة والتك (المرج)
Canadian High Institute of Engineering 6th of October City	1.6	11.2	88.8	215	24	191	المعهد الكندى العالى لتكنولوجيا الهندسة بمدينة ٦ أكتوبر

جدول رقم (٦٤) إجمالى خريجي المعاهد العليا للفنون التطبيقية وفقاً للنوع عام ٢٠١٩

( Table No. 64) Total graduates of higher institutes of Applied Arts By Sex 2019

Item Institute	النسب %			الأعداد No.			البيان المعهد
	جملة T	إناث F	ذكور M	جملة T	إناث F	ذكور M	
<b>Total</b>	<b>100</b>	<b>47.8</b>	<b>52.2</b>	<b>728</b>	<b>348</b>	<b>380</b>	الإجمالي
Higher Institute of Applied Arts (6th of October City)	69.0	44.2	55.8	502	222	280	المعهد للعالى للفنون التطبيقية ( مدينة ٦ أكتوبر )
Higher Institute of Applied Arts 5th settlement (New Cairo)	31.0	55.8	44.2	226	126	100	المعهد العالى للفنون التطبيقية التجمع الخامس (القاهرة الجديدة)

جدول رقم ( ٦٥ ) إجمالي خريجي المعاهد العليا للحاسب الآلى وفقاً للنوع عام ٢٠١٩

Table (65) total graduates of higher institutes of computer by sex in 2019

Item Institute	النسب %			الأعداد No.			البيان المعهد
	جملة T	إناث F	ذكور M	جملة T	إناث F	ذكور M	
<b>Total</b>	<b>100</b>	<b>26.0</b>	<b>74.0</b>	<b>23249</b>	<b>6040</b>	<b>17209</b>	<b>الإجمالي</b>
Higher Institute of Qualitative Studies in the field of Hijaz	5.4	32.2	67.8	1264	407	857	المعهد العالى للدراسات النوعية بميدان الحجاز
Institute of Computer and Commercial Sciences in Abbasiyah	3.5	37.1	62.9	820	304	516	معهد العباسية للحاسبات الآلية والعلوم التجارية بالعباسية
Cairo Higher Institute for Information Systems in Mokattam	4.6	30.3	69.7	1067	323	744	معهد القاهرة العالى لنظم المعلومات بالمقطم
Higher Institute of Computer Science and Information Systems 6th of October City	1.2	14.0	86.0	271	38	233	المعهد العالى لعلوم الحاسب ونظم المعلومات بمدينة ٦ أكتوبر
Cairo Higher Institute of Engineering , Computer Science and Administration ( first settlement)	0.7	27.7	72.3	173	48	125	معهد القاهرة العالى للهندسة وعلوم الحاسب والادارة(التجمع الأول)
Higher Institute of Optics Technology in Sheraton Residences	0.3	17.1	82.9	76	13	63	المعهد العالى لتكنولوجيا البصريات بمساكن شيراتون
High Institute of Technology, 10th of Ramadan	0.5	23.4	76.6	124	29	95	المعهد العالى للتكنولوجيا بالعاشر من رمضان
Higher Institute of Computer Science and Management Technology, Sohag	3.7	24.1	75.9	860	207	653	المعهد العالى لعلوم الكمبيوتر وتكنولوجيا الإدارة بسوهاج
Higher Institute of Computer and Business Administration in Zarqa Damietta	2.7	21.6	78.4	619	134	485	المعهد العالى للحاسب الآلى وإدارة الأعمال بالزرقا دمياط
Higher Institute for Qualitative and Computer Studies, Ras Al Bar, Damietta	2.2	13.1	86.9	502	66	436	المعهد العالى للدراسات النوعية والحاسب الآلى برأس البر بدمياط
Higher Institute of Tourism, Hotels and Computer in Siyof, Alexandria	3.8	25.3	74.7	893	226	667	المعهد العالى للسياحة والفنادق والحاسب الآلى بسيوف بالأسكندرية
Higher Institute of Computer and Information Systems Abu Qir, Alexandria	3.4	9.5	90.5	792	75	717	المعهد العالى للحاسب الآلى ونظم المعلومات أبو قير بالأسكندرية
Higher Institute of Computer King Mariout, Alexandria	1.9	7.6	92.4	432	33	399	المعهد العالى للحاسب الآلى كينج مريوط بالأسكندرية
High Delta Institute of computers in Mansoura	5.1	29.2	70.8	1179	344	835	معهد الدلتا العالى للحاسبات بالمنصورة
Aljazeera High Institute for Computer and Management Information Systems in Mokattam	1.4	25.5	74.5	322	82	240	معهد الجزيرة العالى للحاسب الآلى ونظم المعلومات الإدارية بالمقطم
Higher Institute of Tourism, Hotels and Computer in Nasr City	7.0	26.0	74.0	1635	425	1210	معهد الأسن العالى للسياحة والفنادق والحاسب الآلى بمدينة نصر
Academy of Akhbar EL-Youm in 6th of October City	0.3	15.9	84.1	69	11	58	أكاديمية أخبار اليوم بمدينة ٦ أكتوبر
Higher Institute of Management and Computer Ras Al Bar	0.7	11.5	88.5	165	19	146	المعهد العالى للإدارة والحاسب الآلى برأس البر

تابع جدول رقم ( ٦٥ ) إجمالى خريجي المعاهد العليا للحاسب الآلى وفقاً للنوع عام ٢٠١٩

Table (65) total graduates of higher institutes of computer by sex in 2019

Item Institute	النسب %			الأعداد No.			البيان المعهد
	جملة	إناث	ذكور	جملة	إناث	ذكور	
	T	F	M	T	F	M	
Higher Institute of Computer and Information Technology in (Shrouk)	4.1	30.9	69.1	961	297	664	المعهد العالى للحاسبات وتكنولوجيا المعلومات بالشروق
Suez Institute for Management Information Systems in Suez	4.8	44.8	55.2	1115	500	615	معهد السويس لنظم المعلومات الإدارية بالسويس
Institute of high pharaohs for computer and information systems and management in Haram	5.4	9.8	90.2	1247	122	1125	معهد الفراعنة العالى للحاسب الآلى ونظم المعلومات والإدارة بالحرم
Higher Institute of Management and Information Technology in Kafr El Sheikh	2.4	18.4	81.6	549	101	448	المعهد العالى للإدارة وتكنولوجيا المعلومات بكفر الشيخ
Higher Institute of Computer and Information in Tanta	5.7	38.8	61.2	1316	510	806	المعهد العالى للحاسبات والمعلومات بطنطا
Higher Institute of Computer and Information Systems Management at First settlement (New Cairo)	2.4	25.9	74.1	556	144	412	المعهد العالى للحاسبات ونظم المعلومات الإدارية بالتجمع الأول(القاهرة الجديدة)
Modern Academy For Computer Science & Management (Maadi)	3.1	25.6	74.4	715	183	532	الأكاديمية الحديثة لعلوم الكمبيوتر والإدارة ( المعادى )
Higher Institute of Computer Science and Information Systems (5th settlement)	1.7	22.7	77.3	406	92	314	المعهد العالى لعلوم الحاسب ونظم المعلومات ( التجمع الخامس )
Egypt Higher Institute For Trading & Computers (El Mansoura)	1.6	35.9	64.1	379	136	243	معهد مصر العالى للتجارة والحاسبات (المنصورة)
Institute of Higher Future for Specialized Studies (Egypt- Ismailia Road)	3.0	18.7	81.3	689	129	560	معهد المستقبل العالى للدراسات المتخصصة(طريق مصر الإسماعيلية)
Higher Obour Institute of Advanced Administrative Sciences and Computers (Al-Beheira)	1.2	26.1	73.9	283	74	209	المعهد العالى للعلوم الإدارية المتقدمة والحاسبات (البحيرة)
Higher Obour institute for administration, computers and information systems	2.5	20.6	79.4	586	121	465	معهد العبور العالى للإدارة والحاسبات ونظم المعلومات
High institute of Computers & Management Information Systems (Shoubra El Khaymah)	6.1	26.2	73.8	1413	370	1043	العالى للحاسبات ونظم المعلومات الادارية (شبرا الخيمة)
Tiba institute For Computer & Administrative Sciences (Maadi)	3.8	35.1	64.9	875	307	568	طبية العالى للحاسب والعلوم الادارية(المعادى)
Tiba High Technology Management & Information (Haram)	3.6	19.4	80.6	837	162	675	طبية العالى لتكنولوجيا الادارة والمعلومات (الحرم)
Candian high institute of management and information technology (6 th October city )	0.3	13.6	86.4	59	8	51	الكندى العالى للإدارة وتكنولوجيا المعلومات مدينة ٦ أكتوبر

جدول رقم (٦٦) اجمالي خريجي المعاهد العليا التجارية وفقاً للوع عام ٢٠١٩

( Table No.66) Total Graduates of Higher Institutes of Commerce by Sex 2019

Item Institute	النسب %			الاعداد No.			البيان المعهد
	جملة T	إناث F	ذكور M	جملة T	إناث F	ذكور M	
<b>Total</b>	<b>100</b>	<b>32.2</b>	<b>67.8</b>	<b>27715</b>	<b>8933</b>	<b>18782</b>	الإجمالي
Cairo Higher Institute for Engineering, Computer Science and Management, 1st settlement	0.8	6.1	93.9	213	13	<b>200</b>	معهد القاهرة العالى للهندسة وعلوم الحاسب والإدارة بالتجمع الأول
Cairo Higher Institute for Administrative Sciences ( Mokattam)	1.6	25.7	74.3	447	115	<b>332</b>	معهد القاهرة العالى للعلوم الإدارية بالقلم
October Higher Institute of Economics and Environment, 6th of October City	1.6	61.6	38.4	443	273	<b>170</b>	معهد أكتوبر العالى للاقتصاد والبيئة بمدينة ٦ أكتوبر
Obour Higher Institute of Management and Computer and Information Systems in Sharkia	1.0	28.5	71.5	270	77	<b>193</b>	معهد العبور العالى للإدارة والحاسبات ونظم المعلومات بالشرقية
Academy of Specialized Studies (Workers' University)	4.0	34.4	65.6	1106	380	<b>726</b>	أكاديمية الدراسات المتخصصة ( الجامعة العمالية )
Higher Institute of Administrative Sciences and Foreign Trade, 5th settlement	1.8	33.3	66.7	502	167	<b>335</b>	المعهد العالى للعلوم الإدارية والتجارة الخارجية بالتجمع الخامس
Higher Institute of Administrative Sciences, 6th of October City	3.1	36.3	63.7	859	312	<b>547</b>	المعهد العالى للعلوم الإدارية بمدينة ٦ أكتوبر
Higher Institute for Advanced Studies in Haram	5.8	32.0	68.0	1600	512	<b>1088</b>	المعهد العالى للدراسات المتطورة بالحرم
Higher Institute of Management and Technology in Shambramant, Giza	6.2	15.7	84.3	1721	270	<b>1451</b>	معهد المدينة العالى للإدارة والتكنولوجيا بشبراخيت بالجيزة
High Institute for Qualitative Studies in Giza	7.3	39.6	60.4	2033	805	<b>1228</b>	المعهد العالى للدراسات النوعية بالجيزة
Higher Institute of Computer and Administrative Sciences (Maadi)	3.0	<b>33.4</b>	<b>66.6</b>	<b>818</b>	<b>273</b>	<b>545</b>	معهد طيبة العالى للحاسب الآلى والعلوم الإدارية طريق المعادى
High Institute of Technology, 10th of Ramadan	1.7	<b>38.9</b>	<b>61.1</b>	<b>463</b>	<b>180</b>	<b>283</b>	المعهد العالى للتكنولوجيا بالعاشر من رمضان
Higher Institute of Computer and Information Technology (Shrouk)	1.3	<b>35.0</b>	<b>65.0</b>	<b>349</b>	<b>122</b>	<b>227</b>	المعهد العالى للحاسبات وتكنولوجيا المعلومات بالشروق
October High Institute of Engineering and Technology 6th of October City	0.8	<b>24.7</b>	<b>75.3</b>	<b>235</b>	<b>58</b>	<b>177</b>	معهد أكتوبر للهندسة والتكنولوجيا بمدينة ٦ أكتوبر
Higher Institute for Cooperative and Administrative Studies in Al - Munira	3.9	<b>53.0</b>	<b>47.0</b>	<b>1070</b>	<b>567</b>	<b>503</b>	المعهد العالى للدراسات التعاونية والإدارية بالمنيرة
Higher Institute of Administrative Sciences in Kattamia	3.0	<b>23.3</b>	<b>76.7</b>	<b>821</b>	<b>191</b>	<b>630</b>	المعهد العالى للعلوم الإدارية بالقطامية

تابع جدول رقم (٦٦) اجمالي خريجي المعاهد العليا التجارية وفقاً للوع عام ٢٠١٩

( Table No.66) Total Graduates of Higher Institutes of Commerce by Sex 2019

Item Institute	النسب %			الاعداد No.			البيان المعهد
	جملة T	إناث F	ذكور M	جملة T	إناث F	ذكور M	
Modern Academy of Computer Science and Management Technology in Maadi	3.0	29.3	70.7	823	241	582	الأكاديمية الحديثة لعلوم الكمبيوتر وتكنولوجيا الإدارة بالمعادي
The High Future for Specialized Technological Studies ( cairo - Ismalia road)	1.6	30.9	69.1	444	137	307	المستقبل العالي للدراسات التكنولوجية المتخصصة طريق مصر الاسماعيلية
Higher Institute of Commercial Sciences and Computer Arish	1.8	21.5	78.5	492	106	386	المعهد العالي للعلوم التجارية والحاسب الآلي العريش
Higher Institute of Management and Computer Ras Al Bar (Damietta)	1.4	28.6	71.4	388	111	277	المعهد العالي للإدارة والحاسب الآلي رأس البر (دمياط)
Higher Institute of Administration and Secretariat in Ancient Egypt	0.4	100	-	124	124	-	المعهد العالي للإدارة والسكرتارية بمصر القديمة
Higher Institute of Information Technology in Haram	2.4	26.3	73.7	674	177	497	معهد طبية العالي لتكنولوجيا الإدارة والمعلومات بالحرم
Institute of pharaohs for computer and information systems and management in(Haram)	1.3	43.2	56.8	354	153	201	معهد الفراعنة للحاسب الآلي ونظم المعلومات والإدارة بالحرم
Academy of Akhbar EL-Youm in 6th of October City	0.3	26.4	73.6	87	23	64	أكاديمية أخبار اليوم بمدينة ٦ أكتوبر
Higher Institute of Computer Science and Information Systems, 5th settlement	0.5	34.9	65.1	149	52	97	المعهد العالي لعلوم الحاسب ونظم المعلومات بالتجمع الخامس
New Cairo Higher Institute for Administrative Sciences and Computer at the first settlement	5.8	23.7	76.3	1594	378	1216	معهد القاهرة الجديدة العالي للعلوم الإدارية والحاسب الآلي بالتجمع الأول
Egyptian Institute of Alexandria Academy of Management and Accounting	1.2	27.1	72.9	336	91	245	المعهد المصري لأكاديمية الإسكندرية للإدارة والحاسبة
Canadian Higher Institute of Engineering and Management Technology, 5th settlement	1.2	41.4	58.6	326	135	191	المعهد الكندي العالي لتكنولوجيا الهندسة والإدارة بالتجمع الخامس
Higher Institute of Computer and Management Technology in Tanta	2.6	31.6	68.4	719	227	492	المعهد العالي للحاسبات وتكنولوجيا الإدارة بطنطا
Higher Institute of Management and Information Technology in Kafr El Sheikh	0.6	36.2	63.8	177	64	113	المعهد العالي للإدارة وتكنولوجيا المعلومات بكفر الشيخ
Egypt Higher Institute for Commerce and Computer in Mansoura	0.7	34.0	66.0	200	68	132	معهد مصر العالي للتجارة والحاسبات بالمنصورة
Nile Institute for Computer Science and Computer Science in Damietta (Mansoura)	3.2	20.0	80.0	889	178	711	معهد النيل للعلوم التجارية وتكنولوجيا الحاسب بدمياط ( المنصورة )
High Institute for Advanced Studies Katameya	2.8	25.7	74.3	779	200	579	المعهد العالي للدراسات المتطورة القطامية
Higher Institute for Marketing, Trade and Information Systems at First settlement	2.2	35.0	65.0	622	218	404	المعهد العالي للتسويق والتجارة الخارجية ونظم المعلومات بالتجمع الأول



تابع جدول رقم (٦٦) اجمالي خريجي المعاهد العليا التجارية وفقاً للوع عام ٢٠١٩

( Table No.66) Total Graduates of Higher Institutes of Commerce by Sex 2019

Item Institute	النسب %			الأكواد No.			البيان المعهد
	جملة T	إناث F	ذكور M	جملة T	إناث F	ذكور M	
Higher Institute of Administrative Sciences (Tamouh Giza)	1.2	40.5	59.5	321	130	191	المعهد العالي للعلوم الإدارية ( طموه جيزة )
Higher Institute of Administrative Sciences Belbeis (Sharkia)	0.7	26.4	73.6	197	52	145	المعهد العالي للعلوم الإدارية بلبيس (الشرقية)
Institute of Management and Secretariat Ramses College for Girls	0.8	100	-	230	230	-	معهد الإدارة والسكرتارية كلية رمسيس للبنات
Al - Alsun Institute for Tourism, Hotels and Computer in Nasr City	2.9	28.3	71.7	798	226	572	معهد الألسن للسياحة والفنادق والحاسب الآلى بمدينة نصر
Higher Institute of Computer and Information Systems in Shoubra	1.6	40.4	59.6	448	181	267	المعهد العالي للحاسبات ونظم المعلومات شبرا الخيمة
Higher Institute for Management of Administrative Sciences, Industrial establishment and Production Technology (Al Mahalla Al Kobra)	0.8	18.2	81.8	231	42	189	المعهد العالي لإدارة العلوم الإدارية والانشآت الصناعية وتكنولوجيا الإنتاج (الخلة الكبرى)
Higher Institute of Administrative Sciences (AUSIM) (Giza)	1.4	34.6	65.4	390	135	255	المعهد العالي للعلوم الإدارية اوسيم (الجيزة)
Agami High Institute for Administrative Sciences (Alexandria)	1.1	24.0	76.0	296	71	225	معهد العجمي العالي للعلوم الإدارية (إسكندرية)
Higher Institute of Management Sciences Ganaklis (Behira)	0.6	36.3	63.7	179	65	114	المعهد العالي للعلوم الادارية جناكليس (البحيره)
El Wadi El Aaly For Financial Management & Information Systems (Qalioubeya)	0.2	22.0	78.0	59	13	46	الوادي العالى للإدارة المالية ونظم المعلومات ( القليوبية)
Higher Administrative Sciences Belqas (Dakahlia)	0.7	15.1	84.9	186	28	158	العالي للعلوم الإدارية بلقاس ( الدقهلية )
International Academy of Engineering and Science Sciences (6th of October City)	1.4	39.0	61.0	385	150	235	الإكاديمية الدولية للهندسة وعلوم الإعلام مدينة ٦ أكتوبر
Higher Institute of Science, Al-Hadaya (Al-Manzala - Dakahlia)	1.0	32.6	67.4	276	90	186	المعهد العالي للعلوم الإدارية المنزلة (الدقهلية)
Higher Institute of administrative Sciences (Sohag)	1.5	15.7	84.3	427	67	360	المعهد العالي للعلوم الإدارية (سوهاج)
Canadian Higher Institute of Management October 6	0.8	36.8	63.2	209	77	132	المعهد الكندي العالي للإدارة ٦ أكتوبر
Higher Administrative Sciences (Beni Suef)	1.7	54.1	45.9	458	248	210	العالي للعلوم الإدارية بني سويف
Aljazeera High Institute for Computer and Management Information Systems in Mokattam	1.0	21.8	78.2	275	60	215	معهد الجزيرة العالي للحاسب الآلى ونظم المعلومات الإدارية بالمقطم
Abbassia Institute for Computers and Commercial Sciences (Abbassia)	0.4	36.9	63.1	103	38	65	معهد عباسية للحاسبات الالية والعلوم التجارية (بالعباسية)
Higher Technological Institute, (Marsa Matrouh)	0.4	25.0	75.0	108	27	81	المعهد العالي التكنولوجي بمرسى مطروح
International High Institute for Languages, Translation and Trade	=	41.7	58.3	12	5	7	المعهد العالي الدولي للغات والترجمة والتجارة

جدول رقم (٦٧) إجمالى خريجي المعاهد العليا الزراعية وفقاً للنوع عام ٢٠١٩  
( Table No.67 Total Graduates of Agricultural Higher Institutes by Sex 2019 )

Item Institute	النسب %			الأعداد No.			البيان المعهد
	جملة T	إناث F	ذكور M	جملة T	إناث F	ذكور M	
Total	100	27.2	72.8	1976	537	1439	الإجمالي
Higher Institute for Agricultural Cooperation in Shubra Al - Khaimah	84.0	28.2	71.8	1659	468	1191	المعهد العالى للتعاون الزراعى بشبرا الخيمة
Higher Institute for Agricultural Cooperation and guidance in Assiut	16.0	21.8	78.2	317	69	248	المعهد العالى للتعاون والإرشاد الزراعى بأسسوط

جدول رقم (٦٨) إجمالى خريجي المعاهد العليا للخدمة الإجتماعية وفقاً للنوع عام ٢٠١٩  
( Table No.68) Total Graduates of Higher Institutes of Social Work by Sex 2019

Item Institute	النسب %			الأعداد No.			البيان المعهد
	جملة T	إناث F	ذكور M	مصريون Egyptians			
				جملة T	إناث F	ذكور M	
Total	100	55.5	44.5	10838	6020	4818	الإجمالي
Higher Institute of Social Service in Cairo	18.2	70.4	29.6	1971	1387	584	المعهد العالى للخدمة الإجتماعية بالقاهرة
Higher Institute of Social Service in Alexandria	13.4	68.0	32.0	1447	984	463	المعهد العالى للخدمة الإجتماعية بالإسكندرية
Higher Institute of Social Work in Damanhour	7.7	53.3	46.7	831	443	388	المعهد العالى للخدمة الإجتماعية بدمهور
Higher Institute of Social Service in Kafr El Sheikh	12.2	34.0	66.0	1322	450	872	المعهد العالى للخدمة الإجتماعية بكفر الشيخ
Higher Institute of Social Service in Aswan	4.2	46.4	53.6	453	210	243	المعهد العالى للخدمة الإجتماعية بأسوان
Higher Institute of Social Service in Port Said	5.4	53.2	46.8	586	312	274	المعهد العالى للخدمة الإجتماعية ببور سعيد
Higher Institute of Social Service in Banha	9.4	57.0	43.0	1020	581	439	المعهد العالى للخدمة الإجتماعية ببنها
Higher Institute of Social Service in Sohag	6.4	41.8	58.2	696	291	405	المعهد العالى للخدمة الإجتماعية بسوهاج
Higher Institute of Social Service in Mansoura	9.9	54.9	45.1	1069	587	482	المعهد العالى للخدمة الإجتماعية بالمنصورة
Higher Institute of Social Service, (6th of October City)	1.7	67.0	33.0	188	126	62	المعهد العالى للخدمة الإجتماعية بمدينة ٦ أكتوبر
Higher Institute of Social Service (Qena)	6.6	51.3	48.7	716	367	349	المعهد العالى للخدمة الإجتماعية بقنا
Higher Institute of Social Service in (Sharqia)	5.0	52.3	47.7	539	282	257	المعهد العالى للخدمة الإجتماعية بالشرقية

( Table No.69) Total Graduates of Higher Institutes of Languages / Languages and Translation by Sex 2019

Item	النسب %			الأعداد No.			البيان
	جملة	إناث	ذكور	جملة	إناث	ذكور	
Institute	T	F	M	T	F	M	المعهد
<b>Total</b>	<b>100</b>	<b>57.6</b>	<b>42.4</b>	<b>620</b>	<b>357</b>	<b>263</b>	الإجمالي
High Institute for Languages in Sheraton Residences (Heliopolis)	10.3	64.1	35.9	64	41	23	المعهد العالى للغات بمساكن شيراتون (مصر الجديدة)
High Institute of Languages,( 6th of October City)	4.0	52.0	48.0	25	13	12	المعهد العالى للغات بمدينة ٦ أكتوبر
High City Institute for International Languages Shoubra Mint in Giza	15.2	38.3	61.7	94	36	58	معهد للمدينة للعالى للغات الدولية شبرا منت بالجيزة
High Institute of Languages in Mansoura	5.8	75.0	25.0	36	27	9	المعهد العالى للغات بالمنصورة
International High Institute For Languages & Translation 5th settlement (New Cairo)	18.9	68.4	31.6	117	80	37	المعهد العالى الدولى للغات والترجمة التجمع الخامس (القاهرة الجديدة)
The Knowledge Institute for Languages and Translation (Zeitoun)	15.5	60.4	39.6	96	58	38	معهد المعارف للغات والترجمة ( بالزيتون )
Cairo Higher Institute for Languages and Translation in Mokattam	11.8	49.3	50.7	73	36	37	معهد القاهرة العالى للغات والترجمة بالمقطم
High Institute for Qualitative Studies in Giza	7.6	61.7	38.3	47	29	18	المعهد العالى للدراسات النوعية بالجيزة
High institute For Tourism, Hotels & Languages North Sinai	3.5	68.2	31.8	22	15	7	العالى للسياحة والفنادق واللغات شمال سيناء
High Sinai Institute for Qualitative Studies( North Sina Arish )	7.4	47.8	52.2	46	22	24	معهد سيناء العالى للدراسات النوعية (شمال سيناء العريش)

جدول رقم (٧٠) إجمالي خريجي المعاهد العليا للسياحة والفنادق وفقاً للنوع عام ٢٠١٩  
( Table No.70) Total graduates of higher institutes of tourism and hotels by Sex in 2019

Item Institute	النسب %			الأعداد No.			البيان المعهد
	جملة T	إناث F	ذكور M	جملة T	إناث F	ذكور M	
<b>Total</b>	<b>100</b>	<b>32.2</b>	<b>67.8</b>	<b>5150</b>	<b>1656</b>	<b>3494</b>	الإجمالي
Egyptian High Institute for Tourism and Hotels in Heliopolis	5.8	42.7	57.3	300	128	172	المعهد المصرى العالى للسياحة والفنادق بمصر الجديدة
Higher Institute of Tourism and Hotels in Nasr City	6.9	42.4	57.6	356	151	205	معهد الألسن العالى للسياحة والفنادق بمدينة نصر
Cairo Higher Institute for Tourism and Hotels in Mokattam	6.3	36.2	63.8	323	117	206	معهد القاهرة العالى للسياحة والفنادق بالمقطم
Higher Institute of Qualitative Studies in the field of Hijaz	7.1	36.2	63.8	367	133	234	المعهد العالى للدراسات النوعية بميدان الحجاز
High Institute for Qualitative Studies in Giza	7.1	36.5	63.5	364	133	231	المعهد العالى للدراسات النوعية بالجيزة
Institute of high pharaohs for tourism and hotels in Haram	11.9	34.9	65.1	611	213	398	معهد الفراعنة العالى للسياحة والفنادق بالهرم
Higher Institute of Tourism , Hotels and Computer seyouf in Alexandria	3.6	23.0	77.0	183	42	141	المعهد العالى للسياحة والفنادق والحاسب الآلى سيوف بالإسكندرية
High Institute of Tourism and Hotels Saba Pasha(Alexandria)	12.3	35.0	65.0	635	222	413	المعهد العالى للسياحة والفنادق سابا باشا بالإسكندرية
High Institute of Tourism and Hotels King Mariout, Alexandria	4.1	21.3	78.7	211	45	166	المعهد العالى للسياحة والفنادق كينج مريوط بالإسكندرية
Higher Institute of Tourism and Hotels and Restoration of monuments in Abu Bakir, Alexandria	7.1	33.2	66.8	364	121	243	المعهد العالى للسياحة والفنادق وترميم الآثار بأبوقير بالإسكندرية
High Institute of Tourism and Hotels 6th of October City	4.6	33.9	66.1	236	80	156	المعهد العالى للسياحة والفنادق بمدينة ٦ أكتوبر
Higher Institute of Tourism and Hotels in Luxor	6.3	24.7	75.3	324	80	244	المعهد العالى للسياحة والفنادق بالأقصر
Sinai High Institute for Tourism & Hotels (Ras Sidr)	4.4	21.6	78.4	227	49	178	معهد سيناء العالى للسياحة والفنادق ( راس سدر )
High Institute of Tourism and Hotels in Hurghada	1.9	13.5	86.5	96	13	83	المعهد العالى للسياحة والفنادق بالغردقة
High Institute of Tourism and Hotels in Arish North Sinai	2.8	25.3	74.7	146	37	109	المعهد العالى للسياحة والفنادق بالعرش شمال سيناء
High Institute of Tourism and Hotels in Ismailia	7.2	21.6	78.4	370	80	290	المعهد العالى للسياحة والفنادق بالأماغيلية
Sinai High Institute for Qualitative Studies (Arish)	0.7	32.4	67.6	37	12	25	معهد سيناء العالى للدراسات النوعية بالعرش

جدول رقم (٧١) إجمالي خريجي المعاهد العليا للإعلام وفقاً للنوع عام ٢٠١٩

( Table No.71) Total Graduates of Higher Information Institutes by Sex in 2019

Item Institute	النسب %			الأعداد No.			البيان المعهد
	جملة T	إناث F	ذكور M	جملة T	إناث F	ذكور M	
Total	100	59.4	40.6	1414	840	574	الإجمالي
Institute of Media and Communication Arts (6th of October City )	27.6	56.9	43.1	390	222	168	معهد الإعلام وفنون الإتصال بمدينة السادس من أكتوبر
International Academy of Engineering and Media Sciences, (6th of October City)	12.0	45.9	61.2	170	78	92	الأكاديمية الدولية للهندسة وعلوم الإعلام بمدينة السادس من أكتوبر
Akhbar Al - Youm Academy in 6th of October City	8.4	59.7	40.3	119	71	48	أكاديمية اخبار اليوم بمدينة السادس من أكتوبر
International Higher Institute of Information (Shorouq)	27.9	63.5	36.5	395	251	144	المعهد العالي الدولي للإعلام (الشروق)
Al Jazeera High Institute For Media (Mokattam)	3.0	42.9	57.1	42	18	24	معهد الجزيرة العالي للإعلام (المقطم)
Canadian Institute of Modern Media Technology	15.4	68.8	31.2	218	150	68	المعهد الكندي لتكنولوجيا الإعلام الحديث
Alexandria Higher Institute of Information	5.7	62.5	37.5	80	50	30	معهد الاسكندرية العالي للإعلام

جدول رقم (٧٢) إجمالي خريجي المعهد العالي للدراسات الأدبية (الأسكندرية) وفقاً للنوع عام ٢٠١٩

( Table No. 72) Total graduates of Higher Institute of Literary Studies (Alexandria) By Sex in 2019

Item Institute	النسب %			الأعداد No.			البيان المعهد
	جملة T	إناث F	ذكور M	جملة T	إناث F	ذكور M	
Institute of Literary Studies	100	43.6	56.4	362	158	204	معهد الدراسات الأدبية

٤- الأكاديميات

4 – Academies

جدول رقم (٧٣) إجمالي اعداد خريجي الأكاديميات (مصريين وافدين) وفقاً للوع عام ٢٠١٩  
( Table No.73)Total number of graduates of Academies (Egyptian - Arrivals) by Sex 2019

Item Academy	النسب %			الأعداد No.							البيان الأكاديمية
	جملة T	وافدون A	مصريون E	الإجمالي T	وافدون Arrivals			مصريون Egyptian			
					جملة T	إناث F	ذكور M	جملة T	إناث F	ذكور M	
<b>Total</b>	<b>100</b>	<b>5.1</b>	<b>94.9</b>	<b>6552</b>	<b>337</b>	<b>60</b>	<b>277</b>	<b>6215</b>	<b>1462</b>	<b>4753</b>	الإجمالي
<b>Arab Academy for Science, Technology and Maritime Transport</b>	<b>73.1</b>	<b>6.6</b>	<b>93.4</b>	<b>4787</b>	<b>315</b>	<b>60</b>	<b>255</b>	<b>4472</b>	<b>1225</b>	<b>3247</b>	الأكاديمية العربية للعلوم والتكنولوجيا والنقل البحري
<b>Academy of Arts</b>	<b>3.3</b>	<b>0.5</b>	<b>99.5</b>	<b>218</b>	<b>1</b>	<b>-</b>	<b>1</b>	<b>217</b>	<b>90</b>	<b>127</b>	أكاديمية الفنون
<b>Sadat Academy for Administrative Sciences</b>	<b>5.3</b>	<b>-</b>	<b>100</b>	<b>346</b>	<b>-</b>	<b>-</b>	<b>-</b>	<b>346</b>	<b>147</b>	<b>199</b>	أكاديمية السادات للعلوم الإدارية
<b>Security Academy (Police)</b>	<b>18.3</b>	<b>1.7</b>	<b>98.3</b>	<b>1201</b>	<b>21</b>	<b>-</b>	<b>21</b>	<b>1180</b>	<b>-</b>	<b>1180</b>	أكاديمية الأمن ( الشرطة )

جدول رقم (٧٤) إجمالي خريجي الأكاديمية العربية للعلوم والتكنولوجيا والنقل البحري وفقاً للكلية والوع عام ٢٠١٩  
( Table No.74)Total graduates of the Arab Academy for Science, Technology and Maritime Transport By faculty and Sex 2019

Item College	النسب %			الأعداد No.							البيان الكلية
	جملة T	وافدون A	مصريون E	الإجمالي T	وافدون Arrivals			مصريون Egyptian			
					جملة T	إناث F	ذكور M	جملة T	إناث F	ذكور M	
<b>Total</b>	<b>99</b>	<b>6.6</b>	<b>93.4</b>	<b>4787</b>	<b>315</b>	<b>60</b>	<b>255</b>	<b>4472</b>	<b>1225</b>	<b>3247</b>	الإجمالي
<b>Faculty of Maritime Transport</b>	<b>4.6</b>	<b>32.3</b>	<b>67.7</b>	<b>220</b>	<b>71</b>	<b>5</b>	<b>66</b>	<b>149</b>	<b>7</b>	<b>142</b>	كلية النقل البحري
<b>College of Engineering</b>	<b>40.2</b>	<b>3.5</b>	<b>96.5</b>	<b>1926</b>	<b>67</b>	<b>10</b>	<b>57</b>	<b>1859</b>	<b>336</b>	<b>1523</b>	كلية الهندسة
<b>Faculty of International Transport</b>	<b>18.5</b>	<b>9.1</b>	<b>90.9</b>	<b>887</b>	<b>81</b>	<b>12</b>	<b>69</b>	<b>806</b>	<b>180</b>	<b>626</b>	كلية النقل الدولي
<b>College of Management (1)</b>	<b>25.9</b>	<b>7.9</b>	<b>92.1</b>	<b>1240</b>	<b>81</b>	<b>24</b>	<b>57</b>	<b>1159</b>	<b>423</b>	<b>736</b>	كلية الإدارة <sup>(١)</sup>
<b>Management section</b>	<b>25.5</b>	<b>6.6</b>	<b>93.4</b>	<b>1219</b>	<b>80</b>	<b>24</b>	<b>56</b>	<b>1139</b>	<b>414</b>	<b>725</b>	شعبة إدارة
<b>Tourism and Hotels section</b>	<b>0.4</b>	<b>4.8</b>	<b>95.2</b>	<b>21</b>	<b>1</b>	<b>-</b>	<b>1</b>	<b>20</b>	<b>9</b>	<b>11</b>	شعبة سياحة وفنادق
<b>Faculty of Computing and Information Technology</b>	<b>4.7</b>	<b>3.1</b>	<b>96.9</b>	<b>226</b>	<b>7</b>	<b>2</b>	<b>5</b>	<b>219</b>	<b>53</b>	<b>166</b>	كلية الحاسبات وتكنولوجيا المعلومات
<b>Faculty of Languages and Information (2)</b>	<b>5.7</b>	<b>2.7</b>	<b>97.3</b>	<b>274</b>	<b>7</b>	<b>7</b>	<b>-</b>	<b>267</b>	<b>222</b>	<b>45</b>	كلية اللغة والإعلام <sup>(٢)</sup>
<b>Media section</b>	<b>4.1</b>	<b>3.0</b>	<b>97.0</b>	<b>197</b>	<b>6</b>	<b>6</b>	<b>-</b>	<b>191</b>	<b>152</b>	<b>39</b>	شعبة أعلام
<b>Languages , Translation section</b>	<b>1.1</b>	<b>1.3</b>	<b>98.7</b>	<b>77</b>	<b>1</b>	<b>1</b>	<b>-</b>	<b>76</b>	<b>70</b>	<b>6</b>	شعبة لغات ترجمة
<b>College of Fisheries Technology</b>	<b>0.3</b>	<b>7.1</b>	<b>92.9</b>	<b>14</b>	<b>1</b>	<b>-</b>	<b>1</b>	<b>13</b>	<b>4</b>	<b>9</b>	كلية تكنولوجيا مصائد الأسماك

(1) Includes section of Management and section of Tourism and Hotels

(2) Includes Media section and section of Languages and Translation

(١) تشمل شعبة إدارة وشعبة سياحة وفنادق

(٢) تشمل شعبة أعلام وشعبة لغات وترجمة

جدول رقم (٧٥) إجمالي خريجي المعاهد العليا التابعة لأكاديمية الفنون وفقاً للوع عام ٢٠١٩  
( Table No.75)Total graduates of the Higher Institutes Affiliated to Academy of Arts by By Sex 2019

Item Institute	النسب %			الأعداد.No.							البيان المعهد
	جملة T	وافدون A	مصريون E	الإجمالي T	وافدون Arrivals			مصريون Egyptian			
					جملة T	إناث F	ذكور M	جملة T	إناث F	ذكور M	
Total	100	0.5	99.5	218	1	-	1	217	90	127	الإجمالي
Higher Institute of Cinema	55.5	0.8	99.1	121	1	-	1	120	36	84	المعهد العالي للسينما
Higher Institute of Theatrical Arts	23.9	-	100	52	-	-	-	52	27	25	المعهد العالي للفنون المسرحية
Higher Institute of Arabic Music	6.0	-	100	13	-	-	-	13	3	10	المعهد العالي للموسيقى العربية
Higher Institute of Music (Conservatoire)	6.4	-	100	14	-	-	-	14	11	3	المعهد العالي للموسيقى ( الكونسرفتوار )
Higher Institute of Ballet	3.2	-	100	7	-	-	-	7	3	4	المعهد العالي للبالية
Higher Institute of Folk Arts	5.0	-	100	11	-	-	-	11	10	1	المعهد العالي للفنون الشعبية

جدول رقم (٧٦) إجمالي خريجي أكاديمية السادات للعلوم الإدارية (كلية الإدارة) وفقاً للوع عام ٢٠١٩  
( Table No.76) Total graduates of Sadat Academy for Administrative Sciences (Faculty of Management) By Sex 2019

Item College	النسب %			الأعداد.No.							البيان الكلية
	جملة T	وافدون A	مصريون E	الإجمالي T	وافدون A			مصريون E			
					جملة T	إناث F	ذكور M	جملة T	إناث F	ذكور M	
Management college	100	-	100	346	-	-	-	346	147	199	كلية الإدارة

جدول رقم (٧٧) إجمالي خريجي أكاديمية الأمن (كلية الشرطة) مصريين - وافدين عام ٢٠١٩  
( Table No.77)Total graduates of the Security Academy (Police College) Egyptians - Arrivals 2019

Item College	النسب %			الأعداد.No.						البيان الكلية
	جملة T	وافدون A	مصريون E	جملة T	وافدون A	مصريون E	جملة T	وافدون A	مصريون E	
Security Academy (Police College)	100	1.7	98.3	1201	21	1180				أكاديمية الامن ( كلية الشرطة )



٥- المعاهد الفنية (حكومية - خاصة )

**5- Technical Institutes (Governmental - Private)**

جدول رقم (٧٨) إجمالي أعداد خريجي المعاهد الفنية (مصريين وافدين) وفقاً للنوع عام ٢٠١٩

( Table No.78 ) Total number of graduates of technical institutes (Egyptian -Arrivals) By Sex 2019

Item	النسب %			الأعداد No.							البيان
	جملة	وافدون	مصريون	الاجمالي	وافدون Arrivals			مصريون Egyptians			
T					A	E	Total	جملة	إناث	ذكور	جملة
Institutes	T	A	E	Total	T	F	M	T	F	M	
<b>Total</b>	<b>100</b>	<b>=</b>	<b>100</b>	<b>55269</b>	<b>24</b>	<b>12</b>	<b>12</b>	<b>55245</b>	<b>31269</b>	<b>23976</b>	الاجمالي
<b>Technical Industrial</b>	<b>30.9</b>	<b>=</b>	<b>100</b>	<b>17058</b>	<b>2</b>	<b>1</b>	<b>1</b>	<b>17056</b>	<b>6256</b>	<b>10800</b>	الفنية الصناعية
<b>Commercial Technical</b>	<b>25.3</b>	<b>=</b>	<b>100</b>	<b>13999</b>	<b>6</b>	<b>5</b>	<b>1</b>	<b>13993</b>	<b>8211</b>	<b>5782</b>	الفنية التجارية
<b>Above-average social service</b>	<b>2.1</b>	<b>0.1</b>	<b>99.9</b>	<b>1148</b>	<b>1</b>	<b>1</b>	<b>-</b>	<b>1147</b>	<b>666</b>	<b>481</b>	الخدمة الإجتماعية فوق المتوسطة
<b>Technical for tourism &amp; Hotels</b>	<b>2.2</b>	<b>0.1</b>	<b>99.9</b>	<b>1243</b>	<b>1</b>	<b>-</b>	<b>1</b>	<b>1242</b>	<b>543</b>	<b>699</b>	الفنية للسياحة والفنادق
<b>Technical for health</b>	<b>31.5</b>	<b>0.1</b>	<b>99.9</b>	<b>17406</b>	<b>14</b>	<b>5</b>	<b>9</b>	<b>17392</b>	<b>13072</b>	<b>4320</b>	الفنية الصحية
<b>Technical for Nursing</b>	<b>8.0</b>	<b>=</b>	<b>100</b>	<b>4415</b>	<b>-</b>	<b>-</b>	<b>-</b>	<b>4415</b>	<b>2521</b>	<b>1894</b>	الفنية للتمريض

تابع جدول رقم (٧٩) إجمالى خريجي المعاهد الفنية الصناعية وفقاً للنوع عام ٢٠١٩

cont. (Table No.79) Total Graduates of Industrial Technical Institutes by Sex 2019

Item	النسب %			الأعداد No.			البيان
	جملة T	إناث F	ذكور M	جملة T	إناث F	ذكور M	
Institutes							المعهد
Total	100	36.7	63.3	17058	6257	10801	الإجمالي
Industrial Technical Institute in El - Matareya	8.1	27.4	72.6	1377	377	1000	المعهد الفني الصناعي بالمطرية
Industrial Technical Institute ( Press street )	12.3	44.4	55.6	2095	931	1164	المعهد الفني الصناعي بشارع الصحافة
Industrial Technical Institute For Optics (Abo-ELRish)	2.1	54.7	45.3	360	197	163	المعهد الفني الصناعي للبصريات (ابوالریش)
Shubra Chemical Industrial Technical Institute	5.2	63.0	37.0	890	561	329	المعهد الفني الصناعي الكيماوى بشبرا
Industrial Technical Institute for Building Materials in Helwan	0.5	-	100	83	-	83	المعهد الفني الصناعي لمواد البناء بحلوان
Industrial Technical Institute in Camp Shizar, Alexandria	7.7	53.5	46.5	1315	703	612	المعهد الفني الصناعي بكامب شيزار بالإسكندرية
Industrial Technical Institute in Port Said	2.2	42.0	58.0	369	155	214	المعهد الفني الصناعي ببورسعيد
Industrial Technical Institute for Marine Establishments in Port Said	1.5	21.6	78.4	264	57	207	المعهد الفني الصناعي للمنشآت البحرية ببورسعيد
Industrial Technical Institute in Zagazig	9.1	47.3	52.7	1559	737	822	المعهد الفني الصناعي بالزقازيق
Benha Industrial Technical Institute	5.0	38.1	61.9	853	325	528	المعهد الفني الصناعي ببنها
Industrial Technical Institute in Qweisna	3.6	33.3	66.7	616	205	411	المعهد الفني الصناعي بقويسنا
Integrated Industrial Technical Institute in Al - Mahalla Al - Kubra	9.6	40.2	59.8	1645	662	983	المعهد الفني الصناعي المتكامل بالخلعة الكبرى
Technical Institute for Irrigation, Drainage and Survey in El - Matareya	3.0	15.5	84.5	509	79	430	المعهد الفني للرى والصرف والمساحة بالمطرية

تابع جدول رقم (٧٩) إجمالى خريجي المعاهد الفنية الصناعية وفقاً للنوع عام ٢٠١٩

cont. (Table No.79) Total Graduates of Industrial Technical Institutes by Sex 2019

Item	النسب %			الأعداد No.			البيان
	جملة T	إناث F	ذكور M	جملة T	إناث F	ذكور M	
Technical Institute for Irrigation, Drainage and Survey in Assiut	1.9	25.1	74.9	319	80	239	المعهد الفني للرى والصرف والمساحة بأسسوط
Sohag Industrial Technical Institute	1.9	55.1	44.9	323	178	145	المعهد الفني الصناعي بسوهاج
Industrial Technical Institute for Aluminum in Ngea Hammady	0.7	-	100	120	-	120	المعهد الفني الصناعي للألومنيوم بنجع حمادى
Technical Institute for Irrigation, Drainage and Survey in Qena	2.0	22.4	77.6	343	77	266	المعهد الفني للرى والصرف والمساحة بقنا
Industrial Technical Institute Qena	4.3	21.8	78.2	737	161	576	المعهد الفني الصناعي بقنا
Technical Institute for Restoration and Conservation of Monuments in Luxor	1.0	49.7	50.3	165	82	83	المعهد الفني لترميم وصيانة الآثار بالأقصر
Industrial Technical Institute in Aswan	2.4	30.3	69.7	403	122	281	المعهد الفني الصناعي بأسوان
Industrial Technical Institute in North Sinai(Ber elAbd)	0.7	24.0	76.0	125	30	95	المعهد الفني الصناعي بئر العبد بشمال سيناء
Technical Institute for Advanced Industries in Belbeis, Sharqia	1.4	34.4	65.6	244	84	160	المعهد الفني للمصناعات المتطورة ببليس بالشرقية
Labor University (Industrial section)	13.7	19.4	80.6	2337	453	1884	الجامعة العمالية (شعبة صناعية)
Institute of Technical and Professional Studies (Arab Academy for Science, Technology and Maritime Transport)	=	14.3	85.7	7	1	6	معهد الدراسات التقنية والمهنية (الأكاديمية العربية للعلوم والتكنولوجيا والنقل البحرى)

جدول رقم (٨٠) إجمال خريجي المعاهد الفنية التجارية وفقاً للنوع عام ٢٠١٩

(Table No.80) Total graduates of commercial technical institutes by Sex 2019

Item Institutes	النسب %			الأعداد No.			البيان المعهد
	الإجمالي	إناث	ذكور	جملة	إناث	ذكور	
	T	F	M	T	F	M	
Total	100	58.7	41.3	13999	8216	5783	الإجمالي
Commercial Technical Institute in El Matareya	3.0	56.7	43.3	418	237	181	المعهد الفنى التجارى بالمطرية
Commercial Technical Institute(Rawda)	4.3	47.2	52.8	604	285	319	المعهد الفنى التجارى بالروضة
Commercial Technical Technical Institute in Shubra	7.8	55.2	44.8	1089	601	488	المعهد الفنى التجارى بشبرا
Abbasia Institute for Computers and Commercial Sciences	7.4	34.1	65.9	1030	351	679	معهد العباسية للحاسبات الآلية والعلوم التجارية
Institute of Administration, Secretarial and Computer (Coptic Girls College in Abbasiya)	3.0	100	-	425	425	-	معهد الإدارة والسكرتارية والحاسب الآلى (كلية البنات القبطية بالعباسية)
Secretariat Institute (Ramses College for Girls)	2.8	100	-	388	388	-	معهد السكرتارية (كلية رمسيس للبنات)
Institute of Management and Secretariat (Ancient Egypt)	1.4	100	-	197	197	-	معهد الإدارة والسكرتارية (مصر القديمة)
Commercial Technical Institute, Camp Shizar, Alexandria	2.7	76.3	23.7	379	289	90	المعهد الفنى التجارى بكامب شيزار بالإسكندرية
Commercial Technical Institute in Port Said	2.0	58.4	41.6	279	163	116	المعهد الفنى التجارى ببورسعيد
Technical Institute of Computer in Suez	8.5	49.1	50.9	1196	587	609	المعهد الفنى التجارى للحاسب الآلى بالسويس
Commercial Technical Institute in Damietta	1.6	69.4	30.6	222	154	68	المعهد الفنى التجارى بدمياط

تابع جدول رقم (٨٠) إجمالى خريجي المعاهد الفنية التجارية وفقاً للنوع عام ٢٠١٩

(Table No.80) Total graduates of commercial technical institutes by Sex 2019

Item Institutes	النسب %			الأعداد No.			البيان المعهد
	الإجمالى	إناث	ذكور	جملة	إناث	ذكور	
	T	F	M	T	F	M	
Commercial Technical Institute in Mansoura	1.7	69.0	31.0	242	167	75	المعهد الفنى التجارى بالمنصورة
Benha Commercial Technical Institute	1.3	77.9	22.1	181	141	40	المعهد الفنى التجارى ببنها
Commercial Technical Institute in Zagazig	3.8	69.9	30.1	534	373	161	المعهد الفنى التجارى بالزقازيق
Commercial Technical Institute in Tanta	2.2	78.3	21.7	314	246	68	المعهد الفنى التجارى بطنطا
Integrated Commercial Technical Institute in Al - Mahalla Al - Kubra	0.9	64.3	35.7	126	81	45	المعهد الفنى التجارى المتكامل بالمحلة الكبرى
Commercial Technical Institute in Quesna	2.1	67.0	33.0	291	195	96	المعهد الفنى التجارى بقويسنا
Commercial Technical Institute in Damanshour	2.5	58.8	41.2	352	207	145	المعهد الفنى التجارى بدمنهور
Beni Suef commercial Technical Institute	2.6	66.1	33.9	363	240	123	المعهد الفنى التجارى ببني سويف
Assiut Commercial Technical Institute	4.5	89.2	10.8	629	561	68	المعهد الفنى التجارى بأسيوط
Sohag commercial Technical Institute	5.8	74.8	25.2	815	610	205	المعهد الفنى التجارى بسوهاج
Commercial Technical Institute in Qena	5.2	69.0	31.0	726	501	225	المعهد الفنى التجارى بقنا
Commercial Technical Institute in Aswan	2.3	69.3	30.7	326	226	100	المعهد الفنى التجارى بأسوان
Commercial Technical Institute in Arish	0.5	52.4	47.6	63	33	30	المعهد الفنى التجارى بالعريش
Labor University (Commercial section)	20.1	34.1	65.9	2810	958	1852	الجامعة العمالية (شعبة تجارية)

جدول رقم (٨١) إجمالي خريجي معاهد الخدمة الاجتماعية فوق المتوسطة وفقاً للوع عام ٢٠١٩

(Table No.81) Total Graduates of Institutes of Social Service above the medium by Sex 2019

Item	النسب %			الأعداد. No.			البيان
	الإجمالي	إناث	ذكور	الإجمالي	إناث	ذكور	
Institutes	T	F	M	T	F	M	المعهد
Total	100	58.1	41.9	1148	667	481	الإجمالي
The Social Service Institute for Girls in Garden City	16.4	100	-	188	188	-	معهد الخدمة الاجتماعية للفتيات بجاردن سيتي
Institute of Social Service for Girls in Alexandria	9.7	100	-	111	111	-	معهد الخدمة الاجتماعية للفتيات بالإسكندرية
Institute of Social Service in Kafr El Sheikh	31.6	42.4	57.6	363	154	209	معهد الخدمة الاجتماعية بكفر الشيخ
Institute of Social service, Sohag	27.4	44.4	55.6	315	140	175	معهد الخدمة الاجتماعية بسوهاج
Institute of Social Service Qena	9.7	51.4	48.6	111	57	54	معهد الخدمة الاجتماعية بقنا
Institute of Social service in Aswan	5.2	28.3	71.7	60	17	43	معهد الخدمة الاجتماعية بأسوان

جدول رقم (٨٢) إجمالي خريجي المعاهد الفنية للسياحة والفنادق وفقاً للوع عام ٢٠١٩

( Table No.82) Total graduates of technical institutes for tourism and hotels by Sex 2019

Item	النسب %			الأعداد. No.			البيان
	الإجمالي	إناث	ذكور	الإجمالي	إناث	ذكور	
Institutes	T	F	M	T	F	M	المعهد
Total	100	43.7	56.3	1243	543	700	الإجمالي
Technical Institute of Hotels in El Matareya	38.7	60.1	39.9	481	289	192	المعهد الفني للفنادق بالطرية
Technical Institute of Hotels (Camp Shizar) Alexandria	11.6	47.9	52.1	144	69	75	المعهد الفني للفنادق ( كامب شيزار ) بالإسكندرية
Technical Institute Hotel (Saba Pasha) Alexandria	12.2	27.6	72.4	152	42	110	المعهد الفني الفندقى (سبا باشا) بالإسكندرية
Technical Institute of Port Said Hotels	11.5	34.3	65.7	143	49	94	المعهد الفني للفنادق بور سعيد
Technical Institute for Tourism and Hotels in Qena	3.2	65.0	35.0	40	26	14	المعهد الفني للسياحة والفنادق بقنا
The hotel technical institute in Luxor	10.8	11.9	88.1	134	16	118	المعهد الفني الفندقى بالأقصر
Technical Institute for Tourism and Hotels (Workers' University) in Cairo	10.3	33.6	66.4	128	43	85	المعهد الفني للسياحة والفنادق (الجامعة العمالية) بالقاهرة
The Institute of Marine Hotels in Alexandria	1.7	42.9	57.1	21	9	12	معهد الفنادق البحرية بالإسكندرية

جدول رقم (٨٣) إجمال خريجي المعاهد الفنية الصحية وفقاً للوع عام ٢٠١٩

( Table No.83 Total number of graduates of technical health institutes by Sex 2019

Item	النسب %			الأعداد No.			البيان المعهد
	الإجمالي	إناث	ذكور	الإجمالي	إناث	ذكور	
	T	F	M	T	F	M	
<b>Total</b>	<b>100</b>	<b>75.1</b>	<b>24.9</b>	<b>17406</b>	<b>13077</b>	<b>4329</b>	الإجمالي
Technical Institute of Health in Imbaba	9.8	71.6	28.4	1705	1220	485	المعهد الفني الصحي بإمبابة
Technical Institute of Health in Alexandria	13.5	77.0	23.0	2343	1804	539	المعهد الفني الصحي بالإسكندرية
Technical Institute of Health in Port Said	5.9	63.7	36.3	1024	652	372	المعهد الفني الصحي ببور سعيد
Technical Institute of Health in Mansoura	7.9	77.2	22.8	1370	1057	313	المعهد الفني الصحي بالمنصورة
Technical Institute of Health in Zagazig	7.3	75.8	24.2	1279	970	309	المعهد الفني الصحي بالزقازيق
Technical Institute of Health in Benha	9.6	74.2	25.8	1666	1237	429	المعهد الفني الصحي ببنها
Technical Institute of Health in Tanta	8.8	78.9	21.1	1532	1209	323	المعهد الفني الصحي بطنطا
Technical Institute of Health in Ismailia	3.9	70.5	29.5	672	474	198	المعهد الفني الصحي بالإسماعيلية
Technical Institute of Health in Beni Suef	8.6	75.4	24.6	1504	1134	370	المعهد الفني الصحي ببني سويف
Technical Institute of Health in Assiut	9.6	69.7	30.3	1678	1169	509	المعهد الفني الصحي بأسيوط
Technical Institute of Health in Sohag	9.5	82.9	17.1	1652	1370	282	المعهد الفني الصحي بسوهاج
Technical Institute of Health in Aswan	5.6	79.6	20.4	981	781	200	المعهد الفني الصحي بأسوان



جدول رقم (٨٤) إجمالى خريجي المعاهد الفنية للتدريب وفقاً للنوع عام ٢٠١٩

( Table No.84) Total graduates of technical institutes for nursing by Sex 2019

Item Institutes	النسب %			الأعداد No.			البيان المعهد
	الإجمالي T	إناث F	ذكور M	الإجمالي T	إناث F	ذكور M	
Total	100	57.1	42.9	4415	2521	1894	الإجمالي
Technical Institute of Nursing , Cairo University	4.1	50.0	50.0	182	91	91	المعهد الفني للتدريب جامعة القاهرة
National Cancer Institute Cairo University	1.3	50.0	50.0	58	29	29	المعهد القومي للأورام جامعة القاهرة
Technical Institute of Nursing, Alexandria University	9.1	56.8	43.3	400	227	173	المعهد الفني للتدريب جامعة الإسكندرية
Technical Institute of Nursing Ain Shams University	4.7	51.5	48.5	206	106	100	المعهد الفني للتدريب جامعة عين شمس
Technical Institute of Nursing Ain Shams specialist	1.5	100	-	66	66	-	المعهد الفني للتدريب عين شمس التخصصي
Technical Institute of Nursing Zagazig University	7.9	61.3	38.7	349	214	135	المعهد الفني للتدريب جامعة الزقازيق
Technical Institute of Nursing, Tanta University	7.0	62.7	37.3	308	193	115	المعهد الفني للتدريب جامعة طنطا
Technical Institute of Nursing, Banha University	8.1	67.7	32.3	359	243	116	المعهد الفني للتدريب جامعة بنها
Technical Institute of Nursing Monofiya University	6.7	67.7	32.3	297	201	96	المعهد الفني للتدريب جامعة المنوفية
Technical Institute of Nursing University of Beni Suef	5.8	55.5	44.5	256	142	114	المعهد الفني للتدريب جامعة بني سويف
Technical Institute of Nursing Fayoum University	6.4	46.8	53.2	284	133	151	المعهد الفني للتدريب جامعة الفيوم
Technical Institute of Nursing Minia University	7.4	49.8	50.2	325	162	163	المعهد الفني للتدريب جامعة المنيا
Technical Institute of Nursing, Sohag University	3.2	43.6	56.4	140	61	79	المعهد الفني للتدريب جامعة سوهاج
Technical Institute of Nursing Assiut University	9.2	48.3	51.7	404	195	209	المعهد الفني للتدريب جامعة أسيوط
Technical Institute of Nursing Suez Canal University	9.6	53.9	46.1	425	229	196	المعهد الفني للتدريب جامعة قناة السويس
Technical Institute for Nursing in El Gouna (Red Sea)	1.3	55.2	44.8	58	32	26	المعهد الفني للتدريب بالحوطة ( البحر الأحمر)
Technical Institute of Nursing South Valley University	1.4	35.5	64.5	62	22	40	المعهد الفني للتدريب جامعة جنوب الوادي
Technical Institute of Nursing University of Aswan	3.7	62.3	37.7	162	101	61	المعهد الفني للتدريب جامعة أسوان
Technical Institute of Nursing , Al - Azhar University	1.7	100	-	74	74	-	المعهد الفني للتدريب جامعة الأزهر

ثانياً: خريجي التعليم العالي وفقاً للمجالات التعليمية / التخصص

**Second: Graduates of higher education according to educational groups / specialization**

جدول (٨٥) اجمالي أعداد خريجي التعليم العالي وفقاً لمجالات الدراسة والنوع عام ٢٠١٩

(Table No. 85) Total number of graduates of higher education By Isced for the fields of 2019

%	الاجمالي T			المعاهد الفنية (الحكومية - الخاصة) Technical Institutes (Private Government)			المعاهد العليا الخاصة والاكاديميات Private Higher Institutes and Academies			الجامعات (الحكومية - الخاصة) Universities (Private Government)			المجالس التعليمية Educational institutions		المجال Field		
	T	F	M	T	F	M	T	F	M	T	F	M	T	F	M	Detailed field	Narrow field
100	604195	323664	280531	55269	31281	23988	92365	28225	64140	456561	264158	192403	الاجمالي العام				
=	146	146	-	-	-	-	-	-	-	146	146	-	علم التربية pedagogy	التعليم Education	التعليم Education		
2.1	12677	12113	564	-	-	-	-	-	-	12677	12113	564	تدريب معلمي ما قبل المدرسة Capacitar a maestros de prescolar				
0.1	789	691	98	-	-	-	-	-	-	789	691	98	تدريب المعلمين دون موضوع تخصصي Training teachers without a specialized subject				
9.9	59828	43989	15839	-	-	-	-	-	-	59828	43989	15839	تدريب المعلمين مع موضوع تخصصي Teacher training with a specialized subject				
12.2	73440	56939	16501	-	-	-	-	-	-	73440	56939	16501	الإجمالي				
0.8	4826	3491	1335	-	-	-	1013	556	457	3813	2935	878	التقنيات السمعية - البصرية والانتاج الاعلامي Audiovisual techniques and media production	الفنون Arts	الفنون والعلوم الانسانية Arts and Humanities		
0.3	1635	1048	587	392	232	160	563	275	288	680	541	139	الموضة والتصميم الداخلي والصناعي Fashion, interior and industrial design				
0.2	949	713	236	-	-	-	-	-	-	949	713	236	الفنون الجميلة Fine arts				
0.2	1411	1075	336	-	-	-	40	23	17	1371	1052	319	الحرف اليدوية Crafts				
0.1	391	281	110	-	-	-	45	27	18	346	254	92	الموسيقى والفنون المسرحية Music and Performing Arts				
3.8	22898	11394	11504	-	-	-	-	-	-	22898	11394	11504	الدين وعلوم الايمان Religion and religion sciences	الدراسات الانسانية Human studies	Humanities		
2.4	14562	9890	4672	-	-	-	-	-	-	14562	9890	4672	التاريخ وعلم الآثار History and Archeology				
0.9	5242	4324	918	-	-	-	-	-	-	5242	4324	918	الفلسفة وعلم الاخلاق Philosophy and ethics				
4.7	28681	20901	7780	-	-	-	404	234	170	28277	20667	7610	اكتساب اللغات Acquisition of languages	اللغات Languages			
1.1	6592	5867	725	-	-	-	293	194	99	6299	5673	626	الادب وعلوم اللغات Literature and Language Sciences				
14.4	87187	58984	28203	392	232	160	2358	1309	1049	84437	57443	26994	الإجمالي				
0.4	2566	1735	831	-	-	-	401	251	150	2165	1484	681	علم الاقتصاد Economics	العلوم الاجتماعية والسلوكية Social and behavioral science	العلوم الاجتماعية والصحافة والاعلام Social Sciences, Press Media&		
0.2	993	629	364	-	-	-	88	50	38	905	579	326	العلوم السياسية وعلم التربية المدنية Political science and civic education				
1.2	7262	6461	801	-	-	-	-	-	-	7262	6461	801	علم النفس psychology				
1.5	8999	7455	1544	-	-	-	53	48	5	8946	7407	1539	علم الاجتماع والدراسات الثقافية Sociology and Cultural Studies				
0.8	5078	3462	1616	-	-	-	823	513	310	4255	2949	1306	الصحافة واعداد التقارير Press and Reports	الصحافة والاعلام and media	Media&		
0.5	2972	2249	723	-	-	-	-	-	-	2972	2249	723	المكتبة والمعلومات والدراسات التوثيقية Library, Information and Documentation Studies				
4.6	27870	21991	5879	-	-	-	1365	862	503	26505	21129	5376	الإجمالي				

تابع جدول ( ٨٥ ) اجمالي أعداد خريجي التعليم العالي وفقاً لمجالات الدراسة والنوع عام ٢٠١٩

(Table No. 85) Total number of graduates of higher education By Isced for the fields of 2019

%	الاجمالي T			المعاهد الفنية ( الحكومية - الخاصة ) Technical Institutes (Private Government)			المعاهد العليا الخاصة والأكاديميات Private Higher Institutes and Academies			الجامعات ( الحكومية - الخاصة ) Universities ( Private Government )			المجالس التعليمية Educational institutions		المجال Field	
	T	F	M	T	F	M	T	F	M	T	F	M	المجال التفصيلي Detailed field	المجال الضيق Narrow field	المجال الواسع Wide field	
15.1	90939	38164	52775	245	154	91	9883	3048	6835	80811	34962	45849	المحاسبة والضرائب Accounting and Taxation	الاعمال والإدارة Business and management	الاعمال والإدارة والقانون Business and management and law	
1.0	6163	3016	3147	1935	1390	545	2668	884	1784	1560	742	818	المالية والمصارف والتأمين Finance, Banking and Insurance			
4.3	26071	12701	13370	3279	2179	1100	8796	3027	5769	13996	7495	6501	التسيير والإدارة Management and management			
1.4	8250	3889	4361	3426	1307	2119	1948	736	1212	2876	1846	1030	التسويق والإعلان Marketing and advertising			
0.3	1671	1495	176	1317	1141	176	354	354	-	-	-	-	المسكترارية والاعمال المكتبية Secretarial and office work			
8.3	50088	19116	30972	293	157	136	-	-	-	49795	18959	30836	القانون Law	القانون Law		
30.3	183182	78381	104801	10495	6328	4167	23649	8049	15600	149038	64004	85034	الإجمالي			
0.3	1943	1400	543	-	-	-	-	-	-	1943	1400	543	البيولوجيا Biology	العلوم البيولوجية والعلوم المتصلة	العلوم الطبيعية والرياضيات والاحصاء Natural Sciences and Statistics	
0.7	4419	3091	1328	-	-	-	-	-	-	4419	3091	1328	الكيمياء الحيوية Biochemistry	Biological/sciences and		
=	107	63	44	-	-	-	-	-	-	107	63	44	علوم البيئة environment Science	The البيئة		
0.2	1108	844	264	-	-	-	-	-	-	1108	844	264	Natural environment and wildlife	البيئة الطبيعية		
0.7	4419	3091	1328	-	-	-	-	-	-	4419	3091	1328	الكيمياء Chemistry/	العلوم الفيزيائية		
1.8	10749	5526	5223	-	-	-	242	66	176	10507	5460	5047	علوم الارض/geology	الرياضيات والاحصاء		
0.2	1190	679	511	-	-	-	-	-	-	1190	679	511	الفيزياء/Physics	Mathematics		
0.2	948	624	324	-	-	-	-	-	-	948	624	324	الرياضيات Mathematics	Mathematics and Statistics		
=	138	78	60	-	-	-	-	-	-	138	78	60	الاحصاء Statistics			
4.1	25021	15396	9625	-	-	-	242	66	176	24779	15330	9449	الإجمالي			
0.6	3602	845	2757	-	-	-	3031	600	2431	571	245	326	استخدام الكمبيوتر use the computer	تكنولوجيا الاتصالات والمعلومات	تكنولوجيا الاتصالات والمعلومات	
5.2	31197	9714	21483	3504	1888	1616	24274	6478	17796	3419	1348	2071	تصميم وإدارة قواعد وشبكات البيانات Design and management of databases and data networks	Communication and Information Technology	Communication and Information Technology	
1.0	5785	1395	4390	-	-	-	3217	706	2511	2568	689	1879	تطوير وتحليل البرمجيات والتطبيقات Development and analysis of software and applications			
6.7	40584	11954	28630	3504	1888	1616	30522	7784	22738	6558	2282	4276	الإجمالي			

تابع جدول ( ٨٥ ) اجمالي أعداد خريجي التعليم العالي وفقاً لمجالات الدراسة والنوع عام ٢٠١٩

(Table No. 85) Total number of graduates of higher education By Isced for the fields of 2019

%	الإجمالي T			المعاهد الفنية ( الحكومية - الخاصة ) Technical Institutes (Private Government)			المعاهد العليا الخاصة والأكاديميات Private Higher Institutes and Academies			الجامعات ( الحكومية - الخاصة ) Universities ( Private Government )			المؤسسات التعليمية Educational institutions		المجال Field	
	T	F	M	T	F	M	T	F	M	T	F	M	المجال التفصيلي Detailed field	المجال الضيق Narrow field	المجال الواسع Wide field	
0.2	1320	635	685	547	324	223	156	34	122	617	277	340	الهندسة والمعالجات الكيميائية/Engineering and chemical treatments	الهندسة والتصنيع والبناء Engineering Manufacturing and Construction		
=	292	171	121	-	-	-	-	-	-	292	171	121	تكنولوجيا حماية البيئة/Environmental protection technology			
1.6	9648	2612	7036	4664	1470	3194	1163	166	997	3821	976	2845	الكهرباء والطاقة/Electricity and energy			
1.4	8509	2664	5845	3947	1416	2531	1920	371	1549	2642	877	1765	الإلكترونيات والاتمة/Electronics and automation			
1.7	9975	1733	8242	3351	896	2455	994	34	960	5630	803	4827	الميكانيك والحرف المعدنية/Mechanics and metal crafts			
0.2	1127	192	935	467	134	333	314	17	297	346	41	305	السيارات والسفن والطائرات/Cars, ships and aircraft			
0.1	897	541	356	13	8	5	-	-	-	884	533	351	الصناعات الغذائية/Food Industry	التصنيع والمعالجة Manufacturing and processing		
0.1	601	120	481	-	-	-	441	52	389	160	68	92	المواد الزجاج والورق البلاستيك والخشب (Materials (glass/ paper, plastic, wood			
0.7	4219	1294	2925	801	618	183	2258	200	2058	1160	476	684	النسيج ( الملابس الاحذية والجلود ) (Textile (clothes, shoes (leather			
0.2	964	108	856	-	-	-	121	25	96	843	83	760	التعدين والتنقيب (Mining and Exploration			
1.3	8082	3242	4840	2092	782	1310	2370	802	1568	3620	1658	1962	الهندسة المعمارية وتخطيط المدن Architecture and Town Planning	الهندسة المعمارية والبناء Architecture and construction		
2.3	13744	1644	12100	210	80	130	5941	472	5469	7593	1092	6501	البناء والهندسة المدنية Construction and civil engineering			
9.8	59378	14956	44422	16092	5728	10364	15678	2173	13505	27608	7055	20553	الإجمالي			
1.0	6178	2745	3433	215	101	114	1174	310	864	4789	2334	2455	إنتاج المحاصيل والمواشي و livestock	الزراعة والحراجة ومصائد الأسماك والبيطرة e, forestry fisheries and veterinary		
0.6	3398	1758	1640	-	-	-	-	-	-	3398	1758	1640	البستنة Horticulture			
-	-	-	-	-	-	-	-	-	-	-	-	-	الحراجة Forestry			
0.1	634	345	289	-	-	-	14	4	10	620	341	279	مصائد الأسماك Fisheries			
0.7	4106	2923	1183	-	-	-	-	-	-	4106	2923	1183	البيطرة The veterinary			
2.4	14316	7771	6545	215	101	114	1188	314	874	12913	7356	5557	الإجمالي			

تابع جدول ( ٨٥ ) اجمالي أعداد خريجي التعليم العالي وفقاً لمجالات الدراسة والنوع عام ٢٠١٩  
(Table No. 85) Total number of graduates of higher education By Isced for the fields of 2019

%	الاجمالي T			المعاهد الفنية ( الحكومية - الخاصة ) Technical Institutes (Private Government)			المعاهد العليا الخاصة والأكاديميات Private Higher Institutes and Academies			الجامعات ( الحكومية - الخاصة ) Universities ( Private Government )			المؤسسات التعليمية Educational institutions		المجال Field	
	T	F	M	T	F	M	T	F	M	T	F	M	المجال التفصيلي Detailed field	المجال الضيق Narrow field	المجال الواسع Wide field	
1.3	7895	4356	3539	365	269	96	-	-	-	7530	4087	3443	Dental studiesدراسات طب الاسنان	The health الصحة	الصحة والرفاه -Health & well being	
1.6	9847	5311	4536	-	-	-	-	-	-	9847	5311	4536	Medicine الطب			
3.0	18039	13030	5009	11704	8610	3094	-	-	-	6335	4420	1915	Nursing and midwiferyالتوليد التمريض والقبالة obstetrics			
1.8	10767	7279	3488	9912	6715	3197	-	-	-	855	564	291	Medical diagnosisالتشخيص الطبي وتكنولوجيا العلاج and treatment technology			
=	200	200	-	200	200	-	-	-	-	-	-	-	طب والعلاج التقليدي والبدلي			
0.3	1692	1199	493	-	-	-	-	-	-	1692	1199	493	Treatment and rehabilitationالعلاج وإعادة التأهيل			
2.7	16578	11227	5351	-	-	-	-	-	-	16578	11227	5351	the pharmacyالصيدلة			
2.9	17530	10721	6809	1148	667	481	10838	6020	4818	5544	4034	1510	Social Services and Counselingالخدمات الاجتماعية والارشاد	well-beingالرفاه		
13.6	82548	53323	29225	23329	16461	6868	10838	6020	4818	48381	30842	17539	الإجمالي			
=	84	84	-	-	-	-	-	-	-	84	84	-	Domestic servicesالخدمات المنزلية	الخدمات الشخصية Personal Services	الخدمات Services	
0.7	4401	1553	2848	1047	388	659	2147	438	1709	1207	727	480	Hotels, restaurants and الفنادق والمطاعم والطعام الجاهز ready-made food			
0.8	4748	2316	2432	195	155	40	2942	1194	1748	1611	967	644	Travel, Tourism and Leisureالسفر والسياحة والترفيه			
0.2	1201	-	1201	-	-	-	1201	-	1201	-	-	-	Protection of individuals and حماية الأفراد والملكية property			
=	235	16	219	-	-	-	235	16	219	-	-	-	transport servicesخدمات النقل			
1.8	10669	3969	6700	1242	543	699	6525	1648	4877	2902	1778	1124	الإجمالي			

١ - الجامعات (الحكومية - الخاصة ) وفقاً للمحافظة والنوع والتخصص

**1- Total graduates Universities (Private - Government)  
According to the Governorate and Six And specialization**

جدول رقم (٨٦) اجمالي خريجي الجامعات (الحكوميـة الخاصة ) وفقاً للمحافظة والنوع عام ٢٠١٩

(Table No.86)Total number of university graduates (private - government) by governorate and Sex 2019

Item	الاجمالي			صيدلة			علوم طبية تطبيقية			طب بشري			فنون جميلة			فنون تطبيقية			هندسة			البيان
	T			Pharmacy			Applied Medical Sciences			Medicine			Fine Arts			Applied Arts			Engineering			
	جملة	إناث	ذكور	جملة	إناث	ذكور	جملة	إناث	ذكور	جملة	إناث	ذكور	جملة	إناث	ذكور	جملة	إناث	ذكور	جملة	إناث	ذكور	
Governorate	T	F	M	T	F	M	T	F	M	T	F	M	T	F	M	T	F	M	T	F	M	المحافظة
<b>Total</b>	<b>56047</b>	<b>25993</b>	<b>30054</b>	<b>16578</b>	<b>11227</b>	<b>5351</b>	<b>986</b>	<b>655</b>	<b>331</b>	<b>9847</b>	<b>5311</b>	<b>4536</b>	<b>2472</b>	<b>1856</b>	<b>616</b>	<b>1435</b>	<b>1129</b>	<b>306</b>	<b>24729</b>	<b>5815</b>	<b>18914</b>	الاجمالي
Cairo	18015	8581	9434	5226	3471	1755	-	-	-	3255	1732	1523	521	441	80	780	626	154	8233	2311	5922	القاهرة
Alexandria	6770	3396	3374	1558	1072	486	353	235	118	1095	573	522	1155	871	284	-	-	-	2609	645	1964	الاسكندرية
Port - Said	413	143	270	68	52	16	-	-	-	-	-	-	-	-	-	-	-	-	345	91	254	بورسعيد
Suez	431	39	392	-	-	-	-	-	-	-	-	-	-	-	-	-	-	-	431	39	392	السويس
Damietta	332	120	212	-	-	-	-	-	-	190	-	190	-	-	-	142	120	22	-	-	-	دمياط
Dakahlia	5120	2301	2819	1753	1272	481	-	-	-	919	535	384	49	43	6	-	-	-	2399	451	1948	الدقهلية
Sharkia	3008	1413	1595	1106	814	292	-	-	-	692	373	319	-	-	-	-	-	-	1210	226	984	الشرقية
Kalyoubia	1599	901	698	391	281	110	-	-	-	336	233	103	-	-	-	227	194	33	645	193	452	القليوبية
Kafr- El -Sheikh	904	322	582	368	238	130	-	-	-	-	-	-	-	-	-	-	-	-	536	84	452	كفر الشيخ
Gharbia	2861	1435	1426	1302	948	354	-	-	-	540	282	258	-	-	-	-	-	-	1019	205	814	الغربية
Menoufia	1609	537	1072	-	-	-	-	-	-	451	306	145	-	-	-	-	-	-	1158	231	927	المنوفية
Behera	431	317	114	431	317	114	-	-	-	-	-	-	-	-	-	-	-	-	-	-	-	البحيرة
Ismailia	590	357	233	228	192	36	-	-	-	137	82	55	-	-	-	-	-	-	225	83	142	الإسماعيلية
Giza	5872	2347	3525	1289	756	533	528	348	180	654	197	457	195	135	60	286	189	97	2920	722	2198	الجيزة
Beni- Suef	1488	793	695	771	546	225	105	72	33	183	113	70	-	-	-	-	-	-	429	62	367	بن سويف
Fayoum	577	201	376	49	33	16	-	-	-	158	103	55	-	-	-	-	-	-	370	65	305	الفيوم
Menia	1541	781	760	337	223	114	-	-	-	305	185	120	432	270	162	-	-	-	467	103	364	المنيا
Asyout	1973	948	1025	980	519	461	-	-	-	490	330	160	-	-	-	-	-	-	503	99	404	أسيوط
Suhag	845	465	380	321	254	67	-	-	-	250	153	97	-	-	-	-	-	-	274	58	216	سوهاج
Qena	579	141	438	-	-	-	-	-	-	118	83	35	-	-	-	-	-	-	461	58	403	قنا
Aswan	303	97	206	-	-	-	-	-	-	74	31	43	-	-	-	-	-	-	229	66	163	أسوان
Luxor	120	96	24	-	-	-	-	-	-	-	-	-	120	96	24	-	-	-	-	-	-	الأقصر
North Sinai	666	262	404	400	239	161	-	-	-	-	-	-	-	-	-	-	-	-	266	23	243	شمال سيناء



تابع جدول رقم (٨٦) اجمالي خريجي الجامعات (الحكوميـة الخاصة) وفقاً للمحافظة والنوع عام ٢٠١٩

Cont. (Table No.86) Total number of university graduates (private – government) by governorate and Sex 2019

Item	الاجمالي			علوم*			زراعة			طب بيطرى			علاج طبيعى			تمريض			طب أسنان			البيان
	T			Science			Agriculture			Veterinary Medicine			Physiotherapy			Nursing			Dentistry			
	جملة	إناث	ذكور	جملة	إناث	ذكور	جملة	إناث	ذكور	جملة	إناث	ذكور	جملة	إناث	ذكور	جملة	إناث	ذكور	جملة	إناث	ذكور	
T	F	M	T	F	M	T	F	M	T	F	M	T	F	M	T	F	M	T	F	M	الاجمالي	
<b>Total</b>	<b>46438</b>	<b>27386</b>	<b>19052</b>	<b>13951</b>	<b>8881</b>	<b>5070</b>	<b>12955</b>	<b>5967</b>	<b>6988</b>	<b>4106</b>	<b>2923</b>	<b>1183</b>	<b>1692</b>	<b>1199</b>	<b>493</b>	<b>6204</b>	<b>4329</b>	<b>1875</b>	<b>7530</b>	<b>4087</b>	<b>3443</b>	
Cairo	8580	4434	4146	3134	2056	1078	3183	953	2230	-	-	-	-	-	-	626	436	190	1637	989	648	القاهرة
Alexandria	4923	3064	1859	1682	1027	655	1342	833	509	373	261	112	305	207	98	341	244	97	880	492	388	الاسكندرية
Port - Said	254	185	69	161	121	40	-	-	-	-	-	-	-	-	-	93	64	29	-	-	-	بورسعيد
Suez	247	148	99	164	104	60	83	44	39	-	-	-	-	-	-	-	-	-	-	-	-	السويس
Damietta	451	333	118	207	160	47	244	173	71	-	-	-	-	-	-	-	-	-	-	-	-	دمياط
Dakahlia	3983	2657	1326	1099	830	269	727	422	305	623	449	174	-	-	-	549	402	147	985	554	431	الدقهلية
Sharkia	2600	1810	790	761	516	245	1012	679	333	390	272	118	-	-	-	437	343	94	-	-	-	الشرقية
Kalyoubia	2209	1298	778	486	310	176	543	296	247	499	377	122	-	-	-	374	280	94	307	168	139	القليوبية
Kafr- El -Sheikh	1692	1193	499	280	210	70	551	364	187	258	163	95	180	138	42	290	217	73	133	101	32	كفر الشيخ
Gharbia	2214	1486	728	726	507	219	426	249	177	-	-	-	-	-	-	408	287	121	654	443	211	الغربية
Menoufia	1792	1075	717	712	483	229	470	141	329	224	160	64	-	-	-	386	291	95	-	-	-	المنوفية
Behera	1765	1020	745	454	312	142	796	312	484	281	221	60	-	-	-	234	175	59	-	-	-	البحيرة
Ismailia	857	557	300	202	135	67	209	118	91	147	113	34	-	-	-	166	121	45	133	70	63	الإسماعيلية
Giza	5529	3109	2420	1193	766	427	1169	482	687	431	294	137	1140	808	332	253	135	118	1343	624	719	الجيزة
Beni- Suef	1314	705	609	236	83	153	104	55	49	173	127	46	67	46	21	265	191	74	469	203	266	بنى سويف
Fayoum	667	439	228	217	155	62	107	48	59	-	-	-	-	-	-	277	189	88	66	47	19	الفيوم
Menia	1439	887	552	436	254	182	265	182	83	162	111	51	-	-	-	360	215	145	216	125	91	المنيا
Asyout	2681	918	1763	1010	300	710	732	99	633	111	50	61	-	-	-	480	317	163	348	152	196	أسيوط
Suhag	916	606	310	294	202	92	190	118	72	150	109	41	-	-	-	282	177	105	-	-	-	سوهاج
Qena	974	566	408	322	231	91	365	162	203	103	70	33	-	-	-	184	103	81	-	-	-	قنا
Aswan	572	368	204	120	83	37	236	123	113	49	42	7	-	-	-	167	120	47	-	-	-	أسوان
El Wadi El Gidid	160	111	49	28	17	11	75	49	26	57	45	12	-	-	-	-	-	-	-	-	-	الوادي الجديد
Matrouh	198	130	68	-	-	-	91	49	42	75	59	16	-	-	-	32	22	10	-	-	-	مطروح
North Sinai	421	154	267	27	19	8	35	16	19	-	-	-	-	-	-	-	-	-	359	119	240	شمال سيناء

تحتوى على خريجي كلية العلوم بنات عين شمس

(٨)

تابع جدول رقم (٨٦) اجمالي خريجي الجامعات (الحكوميـة الخاصة) وفقاً للمحافظة والوع عام ٢٠١٩

Cont. (Table No.86) Total number of university graduates (private – government) by governorate and Sex 2019

Item	الاجمال			لغات تطبيقية (ح فرنسية)			آثار			لغات وترجمة			ألسن			آداب *			سياحة وفنادق			البيان
	T			Applied languages French(University)			Archaeology			Languages and Translation			Languages ( Al- Alsun )			Arts			Tourism and Hotels			
Governorate	جملة	إناث	ذكور	جملة	إناث	ذكور	جملة	إناث	ذكور	جملة	إناث	ذكور	جملة	إناث	ذكور	جملة	إناث	ذكور	جملة	إناث	ذكور	المحافظة
Total	73302	55199	18103	20	17	3	1003	690	313	1110	545	565	2729	2010	719	66660	51051	15609	1780	886	894	الاجمال
Cairo	15325	11803	3522	20	17	3	-	-	-	440	-	440	2106	1587	519	12084	9822	2262	675	377	298	القاهرة
Alexandria	5783	4393	1390	-	-	-	-	-	-	223	191	32	-	-	-	5348	4080	1268	212	122	90	الإسكندرية
Port – Said	547	428	119	-	-	-	-	-	-	-	-	-	-	-	-	547	428	119	-	-	-	بورسعيد
Suez	569	485	84	-	-	-	-	-	-	-	-	-	-	-	-	569	485	84	-	-	-	السويس
Damietta	746	619	127	-	-	-	-	-	-	-	-	-	-	-	-	746	619	127	-	-	-	دمياط
Dakahlia	5262	4108	1154	-	-	-	-	-	-	-	-	-	-	-	-	5107	4057	1050	155	51	104	الدقهلية
Sharkia	5428	4510	918	-	-	-	-	-	-	-	-	-	-	-	-	5428	4510	918	-	-	-	الشرقية
Kalyoubia	2250	1658	592	-	-	-	-	-	-	-	-	-	120	118	2	2130	1540	590	-	-	-	القليوبية
Kafr- El -Sheikh	2238	1658	580	-	-	-	-	-	-	-	-	-	-	-	-	2238	1658	580	-	-	-	كفر الشيخ
Gharbia	4749	3267	1482	-	-	-	-	-	-	-	-	-	-	-	-	4749	3267	1482	-	-	-	الغربية
Menoufia	2908	2051	857	-	-	-	-	-	-	-	-	-	-	-	-	2855	2038	817	53	13	40	المنوفية
Behera	2977	2158	819	-	-	-	-	-	-	-	-	-	-	-	-	2977	2158	819	-	-	-	البحيرة
Ismailia	1401	1086	315	-	-	-	-	-	-	-	-	-	-	-	-	1325	1045	280	76	41	35	الإسماعيلية
Giza	7181	5511	1670	-	-	-	590	460	130	447	354	93	102	86	16	5850	4493	1357	192	118	74	الجيزة
Beni- Suef	1230	545	685	-	-	-	-	-	-	-	-	-	-	-	-	1230	545	685	-	-	-	بنى سويف
Fayoum	1727	1303	424	-	-	-	142	87	55	-	-	-	-	-	-	1461	1170	291	124	46	78	الفيوم
Menia	3006	2150	856	-	-	-	-	-	-	-	-	-	277	160	117	2485	1890	595	244	100	144	المنيا
Asyout	3588	2779	809	-	-	-	-	-	-	-	-	-	-	-	-	3588	2779	809	-	-	-	أسيوط
Suhag	2631	2052	579	-	-	-	-	-	-	-	-	-	-	-	-	2631	2052	579	-	-	-	سوهاج
Qena	2718	1985	733	-	-	-	231	114	117	-	-	-	-	-	-	2487	1871	616	-	-	-	قنا
Aswan	681	434	247	-	-	-	40	29	11	-	-	-	124	59	65	517	346	171	-	-	-	أسوان
Luxor	44	15	29	-	-	-	-	-	-	-	-	-	-	-	-	-	-	-	44	15	29	الأقصر
El Wadi El Gidid	170	113	57	-	-	-	-	-	-	-	-	-	-	-	-	170	113	57	-	-	-	الوادي الجديد
Matrouh	5	3	2	-	-	-	-	-	-	-	-	-	-	-	-	-	-	-	5	3	2	مطروح
North Sinai	138	85	53	-	-	-	-	-	-	-	-	-	-	-	-	138	85	53	-	-	-	شمال سيناء

تحتوى على مجموع كلية الاداب بنات جامعة عين شمس

(\*)

تابع جدول رقم (٨٦) اجمالي خريجي الجامعات (الحكوميـة الخاصة ) وفقاً للمحافظة والنوع عام ٢٠١٩

Cont.( Table No.86) Total number of university graduates (private – government) by governorate and Sex 2019

Item	الإجمالي T			اقتصاد وعلوم سياسية Economics and Political Science			تجارة Commerce			اقتصاد منزلي Domestic Management			دراسات انسانية Human studies			بنات إسلامية Islamic Girls			حاسبات ومعلومات Computing and Information			البيان المحافظة
	جملة T	إناث F	ذكور M	جملة T	إناث F	ذكور M	جملة T	إناث F	ذكور M	جملة T	إناث F	ذكور M	جملة T	إناث F	ذكور M	جملة T	إناث F	ذكور M	جملة T	إناث F	ذكور M	
Total	113630	55486	58144	1668	1209	459	99755	45491	54264	1063	985	78	3327	3327	-	3163	3163	-	4654	1311	3343	الإجمالي
Cairo	27020	14476	12544	177	127	50	22877	11328	11549	360	320	40	2268	2268	-	-	-	-	1338	433	905	القاهرة
Alexandria	7743	4031	3712	812	604	208	6931	3427	3504	-	-	-	-	-	-	-	-	-	-	-	-	الاسكندرية
Port - Said	1970	951	1019	-	-	-	1970	951	1019	-	-	-	-	-	-	-	-	-	-	-	-	بورسعيد
Suez	889	447	442	-	-	-	889	447	442	-	-	-	-	-	-	-	-	-	-	-	-	السويس
Damietta	1701	950	751	-	-	-	1701	950	751	-	-	-	-	-	-	-	-	-	-	-	-	دمياط
Dakahlia	8603	4158	4445	-	-	-	7129	2983	4146	-	-	-	1059	1059	-	-	-	-	415	116	299	الدقهلية
Sharkia	8059	4088	3971	-	-	-	7166	3430	3736	-	-	-	-	-	-	589	589	-	304	69	235	الشرقية
Kalyoubia	2690	1200	1490	-	-	-	2191	1054	1137	-	-	-	-	-	-	-	-	-	499	146	353	القليوبية
Kafr- El -Sheikh	2161	679	1482	-	-	-	2003	645	1358	-	-	-	-	-	-	-	-	-	158	34	124	كفر الشيخ
Gharbia	4943	1797	3146	-	-	-	4740	1594	3146	203	203	-	-	-	-	-	-	-	-	-	-	الغربية
Menoufia	5641	2153	3488	-	-	-	4819	1608	3211	500	462	38	-	-	-	-	-	-	322	83	239	المنوفية
Behera	2030	1146	884	-	-	-	2030	1146	884	-	-	-	-	-	-	-	-	-	-	-	-	البحيرة
Ismailia	2378	1054	1324	-	-	-	2215	991	1224	-	-	-	-	-	-	-	-	-	163	63	100	الإسماعيلية
Giza	19558	9365	10193	398	326	72	18326	8837	9489	-	-	-	-	-	-	-	-	-	834	202	632	الجيزة
Beni- Suef	4703	1640	3063	281	152	129	4319	1463	2856	-	-	-	-	-	-	-	-	-	103	25	78	بنى سويف
Fayoum	358	128	230	-	-	-	277	108	169	-	-	-	-	-	-	-	-	-	81	20	61	الفيوم
Menia	790	404	386	-	-	-	448	133	315	-	-	-	-	-	-	225	225	-	117	46	71	المنيا
Asyout	4385	2573	1812	-	-	-	3283	1673	1610	-	-	-	-	-	-	833	833	-	269	67	202	أسيوط
Suhag	2751	1068	1683	-	-	-	2751	1068	1683	-	-	-	-	-	-	-	-	-	-	-	-	سوهاج
Qena	2550	1068	1482	-	-	-	2550	1068	1482	-	-	-	-	-	-	-	-	-	-	-	-	قنا
Aswan	1057	660	397	-	-	-	838	441	397	-	-	-	-	-	-	219	219	-	-	-	-	أسوان
Luxor	1297	1297	-	-	-	-	-	-	-	-	-	-	-	-	-	1297	1297	-	-	-	-	الأقصر
Matrouh	62	22	40	-	-	-	62	22	40	-	-	-	-	-	-	-	-	-	-	-	-	مطروح
North Sinai	291	131	160	-	-	-	240	124	116	-	-	-	-	-	-	-	-	-	51	7	44	شمال سيناء

تابع جدول رقم (٨٦) اجمالي خريجي الجامعات (الحكوميـة الخاصة ) وفقاً للمحافظة والنوع عام ٢٠١٩  
Cont. (Table No.86) Total number of university graduates (private – government) by governorate and Sex 2019

Item	الاجمالي			تربية رياضية			تربية موسيقية			الإعلام			شريعة وقانون			حقوق			خدمة اجتماعية			البيان
	T			Physical Education			Musical Education			Information			Sharia and Law			Law			Social Service			
	جملة	إناث	ذكور	جملة	إناث	ذكور	جملة	إناث	ذكور	جملة	إناث	ذكور	جملة	إناث	ذكور	جملة	إناث	ذكور	جملة	إناث	ذكور	
Governorate	T	F	M	T	F	M	T	F	M	T	F	M	T	F	M	T	F	M	T	F	M	المحافظة
<b>Total</b>	<b>75804</b>	<b>29275</b>	<b>46529</b>	<b>9690</b>	<b>3378</b>	<b>6312</b>	<b>65</b>	<b>39</b>	<b>26</b>	<b>4664</b>	<b>2865</b>	<b>1799</b>	<b>6046</b>	<b>-</b>	<b>6046</b>	<b>49795</b>	<b>18959</b>	<b>30836</b>	<b>5544</b>	<b>4034</b>	<b>1510</b>	الاجمالي
Cairo	16205	7786	8419	1279	263	1016	65	39	26	897	384	513	1373	-	1373	9120	4402	4718	3471	2698	773	القاهرة
Alexandria	4175	2043	2132	780	386	394	-	-	-	110	76	34	-	-	-	3285	1581	1704	-	-	-	الإسكندرية
Port - Said	187	61	126	187	61	126	-	-	-	-	-	-	-	-	-	-	-	-	-	-	-	بورسعيد
Damietta	98	-	98	98	-	98	-	-	-	-	-	-	-	-	-	-	-	-	-	-	-	دمياط
Dakahlia	3898	1334	2564	898	360	538	-	-	-	-	-	-	1105	-	1105	1895	974	921	-	-	-	الدقهلية
Sharkia	6379	3751	2628	992	509	483	-	-	-	-	-	-	-	-	-	5387	3242	2145	-	-	-	الشرقية
Kalyoubia	2737	961	1776	476	-	476	-	-	-	226	205	21	-	-	-	2035	756	1279	-	-	-	القليوبية
Kafr- El -Sheikh	532	245	287	532	245	287	-	-	-	-	-	-	-	-	-	-	-	-	-	-	-	كفر الشيخ
Gharbia	4892	1582	3310	765	330	435	-	-	-	-	-	-	599	-	599	3528	1252	2276	-	-	-	الغربية
Menoufia	7140	1181	5959	621	238	383	-	-	-	-	-	-	-	-	-	6519	943	5576	-	-	-	المنوفية
Behera	712	13	699	-	-	-	-	-	-	-	-	-	681	-	681	31	13	18	-	-	-	البحيرة
Giza	10061	4928	5133	-	-	-	-	-	-	2915	1867	1048	-	-	-	7146	3061	4085	-	-	-	الجيزة
Beni- Suef	3392	1068	2324	381	123	258	-	-	-	305	181	124	-	-	-	2618	697	1921	88	67	21	بنى سويف
Fayoum	817	482	335	-	-	-	-	-	-	-	-	-	-	-	-	161	36	125	656	446	210	الفيوم
Menia	2296	728	1568	641	289	352	-	-	-	-	-	-	-	-	-	1339	256	1083	316	183	133	المنيا
Asyout	5985	1030	4955	544	105	439	-	-	-	-	-	-	2288	-	2288	2380	444	1936	773	481	292	أسيوط
Subag	1924	559	1365	464	162	302	-	-	-	-	-	-	-	-	-	1460	397	1063	-	-	-	سوهاج
Qena	3207	1037	2170	575	170	405	-	-	-	149	109	40	-	-	-	2483	758	1725	-	-	-	قنا
Aswan	903	402	501	289	105	184	-	-	-	-	-	-	-	-	-	374	138	236	240	159	81	أسوان
El Wadi El Gidid	123	28	95	107	24	83	-	-	-	-	-	-	-	-	-	16	4	12	-	-	-	الوادي الجديد
Matrouh	22	5	17	4	-	4	-	-	-	-	-	-	-	-	-	18	5	13	-	-	-	مطروح
North Sinai	119	51	68	57	8	49	-	-	-	62	43	19	-	-	-	-	-	-	-	-	-	شمال سيناء

تابع جدول رقم (٨٦) اجمالي خريجي الجامعات (الحكوميـة الخاصة) وفقاً للمحافظة والنوع عام ٢٠١٩

Cont.( Table No.86)Total number of university graduates (private – government) by governorate and Sex 2019

Item	إجمالي T			تربية فنية Art Education			التربية * Education			الدراسات الإسلامية والعربية Islamic and Arabic Studies			دار العلوم Dar Al Uloum			لغة عربية Arabic Language			أصول الدين والدعوة الإسلامية Fundamentals of Religion and Islamic Da'wa			البيان
	جملة	إناث	ذكور	جملة	إناث	ذكور	جملة	إناث	ذكور	جملة	إناث	ذكور	جملة	إناث	ذكور	جملة	إناث	ذكور	جملة	إناث	ذكور	
<b>Total</b>	<b>91340</b>	<b>70819</b>	<b>20521</b>	<b>429</b>	<b>382</b>	<b>47</b>	<b>64549</b>	<b>54367</b>	<b>10182</b>	<b>16671</b>	<b>13183</b>	<b>3488</b>	<b>4360</b>	<b>2833</b>	<b>1527</b>	<b>2908</b>	<b>54</b>	<b>2854</b>	<b>2423</b>	<b>-</b>	<b>2423</b>	* الاجمالي
Cairo	11714	8085	3629	284	246	38	7719	5765	1954	2343	2020	323	-	-	-	567	54	513	801	-	801	القاهرة
Alexandria	4441	4037	404	-	-	-	3519	3115	404	922	922	-	-	-	-	-	-	-	-	-	-	الإسكندرية
Port - Said	1572	1410	162	-	-	-	880	718	162	692	692	-	-	-	-	-	-	-	-	-	-	بورسعيد
Suez	712	597	115	-	-	-	712	597	115	-	-	-	-	-	-	-	-	-	-	-	-	السويس
Damietta	2194	1571	623	-	-	-	1858	1571	287	336	-	336	-	-	-	-	-	-	-	-	-	دمياط
Dakahlia	7740	6138	1602	-	-	-	5915	4941	974	1197	1197	-	-	-	-	378	-	378	250	-	250	الدقهلية
Sharkia	7814	6098	1716	-	-	-	3981	3582	399	2970	2516	454	-	-	-	461	-	461	402	-	402	الشرقية
Kalyoubia	3176	2817	359	-	-	-	2843	2484	359	333	333	-	-	-	-	-	-	-	-	-	-	القليوبية
Kafr- El -Sheik	4816	3797	1019	-	-	-	2616	2188	428	2200	1609	591	-	-	-	-	-	-	-	-	-	كفر الشيخ
Gharbia	4447	3259	1188	-	-	-	3981	3259	722	-	-	-	-	-	-	-	-	-	466	-	466	الغربية
Menoufia	6030	5081	949	-	-	-	5034	4451	583	630	630	-	-	-	-	197	-	197	169	-	169	المنوفية
Behera	5326	4346	980	-	-	-	3794	3238	556	1108	1108	-	-	-	-	424	-	424	-	-	-	البحيرة
Ismailia	994	847	147	-	-	-	994	847	147	-	-	-	-	-	-	-	-	-	-	-	-	الإسماعيلية
Giza	5717	4682	1035	-	-	-	2965	2861	104	-	-	-	2752	1821	931	-	-	-	-	-	-	الجيزة
Beni- Suef	2627	2287	340	-	-	-	1743	1403	340	884	884	-	-	-	-	-	-	-	-	-	-	بنى سويف
Fayoum	1867	1568	299	-	-	-	1399	1254	145	-	-	-	468	314	154	-	-	-	-	-	-	الفيوم
Menia	4332	3351	981	145	136	9	3047	2517	530	-	-	-	1140	698	442	-	-	-	-	-	-	المنيا
Asyout	3740	2302	1438	-	-	-	2675	2302	373	-	-	-	-	-	-	730	-	730	335	-	335	أسيوط
Suhag	4054	3351	703	-	-	-	2631	2079	552	1272	1272	-	-	-	-	151	-	151	-	-	-	سوهاج
Qena	3435	2201	1234	-	-	-	2527	2201	326	908	-	908	-	-	-	-	-	-	-	-	-	قنا
Aswan	2578	1407	1171	-	-	-	1702	1407	295	876	-	876	-	-	-	-	-	-	-	-	-	أسوان
Red Sea	445	389	56	-	-	-	445	389	56	-	-	-	-	-	-	-	-	-	-	-	-	البحر الأحمر
El Wadi El Gid	584	442	142	-	-	-	584	442	142	-	-	-	-	-	-	-	-	-	-	-	-	الوادي الجديد
Matrouh	285	212	73	-	-	-	285	212	73	-	-	-	-	-	-	-	-	-	-	-	-	مطروح
North Sinai	622	504	118	-	-	-	622	504	118	-	-	-	-	-	-	-	-	-	-	-	-	شمال سيناء
South Sinai	78	40	38	-	-	-	78	40	38	-	-	-	-	-	-	-	-	-	-	-	-	جنوب سيناء

(\*) تحتوى على مجموع كلية التربية بنات جامعة عين شمس

جدول رقم (٨٧) إجمال خريجي كليات الهندسة / الهندسة والتكنولوجيا وفقاً للتخصص والنوع عام ٢٠١٩

cont.( Table No.87) Total graduates of engineering / engineering and technology colleges by specialization and Sex 2019

Item Speci.	النسب %			الأعداد No							البيان
	جملة T	وافدون A	مصريون E	الإجمالي T	وافدون A			مصريون E			
					جملة T	إناث F	ذكور M	جملة T	إناث F	ذكور M	التخصص
Total	100	1.1	98.9	24729	265	64	201	24464	5751	18713	الإجمالي
Urban Planning	1.6	-	100	407	-	-	-	407	182	225	تخطيط عمران
Architectural Engineering	9.8	1.6	98.4	2431	39	17	22	2392	1353	1039	هندسة معمارية
Civil Engineering	17.8	0.6	99.4	4413	26	3	23	4387	568	3819	هندسة مدنية
Civil Construction & Construction	13.6	0.8	99.2	3369	28	2	26	3341	520	2821	مدن وإنشاءات وتشبيد
Civil Public Works	1.1	2.1	97.9	281	6	-	6	275	53	222	مدن أشغال عامة
Engineering of metals	0.4	-	100	98	-	-	-	98	30	68	هندسة فلرات
Mechanical Engineering	8.3	0.5	99.5	2054	11	1	10	2043	224	1819	هندسة ميكانيكية
Strong mechanics	5.5	0.1	99.9	1351	2	1	1	1349	82	1267	ميكانيكا قوى
Mechanics production	4.0	1.2	98.8	996	12	2	10	984	141	843	ميكانيكا إنتاج وتصميم
Mechanics of cars and tractors	0.8	-	100	198	-	-	-	198	20	178	ميكانيكا سيارات وجارات
electrical engineering	1.9	-	100	462	-	-	-	462	53	409	هندسة كهربائية
Power and electric machines	11.1	0.3	99.7	2749	7	2	5	2742	702	2040	قوى وآلات كهربائية/ شبكات
Electrophysiological communication	2.8	0.1	99.9	697	1	1	-	696	276	420	إتصالات كهروفيزيائية
Computer Engineering and Control	4.0	4.8	95.2	985	47	16	31	938	275	663	هندسة حاسبات وتحكم
Electronics & Communications Engineering	5.9	3.3	96.7	1459	48	15	33	1411	461	950	هندسة إلكترونيات وإتصالات

تابع جدول رقم (٨٧) إجمالي خريجي كليات الهندسة / الهندسة والتكنولوجيا وفقاً للتخصص والوع عام ٢٠١٩  
 cont.( Table No.87) Total graduates of engineering / engineering and technology colleges by specialization and Sex 2019

Item Speci.	النسب %			الأعداد No						البيان	
	جملة T	وافدون A	مصريون E	الإجمالي T	وافدون A			مصريون E			
					جملة T	إناث F	ذكور M	جملة T	إناث F	ذكور M	التخصص
Chemical Engineering	1.0	1.6	98.4	248	4	1	3	244	126	118	هندسة كيميائية
Aviation Engineering	0.2	-	100	55	-	-	-	55	7	48	هندسة طيران
Marine engineering and ships	0.4	-	100	93	-	-	-	93	14	79	هندسة بحرية وسفن
Nuclear engineering	0.1	-	100	18	-	-	-	18	10	8	هندسة نووية
Biomedical and Medical Engineering	1.6	3.5	96.5	402	14	3	11	388	163	225	هندسة حيوية وطبية
Mining and Metallurgy Engineering	0.1	-	100	21	-	-	-	21	8	13	هندسة تعدين وفلزات
Petroleum & Mining Engineering	1.3	2.1	97.9	332	7	-	7	325	8	317	هندسة بترول وتعدين
Petroleum / natural gas refining engineering	1.0	0.4	99.6	256	1	-	1	255	37	218	هندسة تكرير بترول / غاز طبيعي
Mining and Geology Engineering	0.5	7.4	92.6	136	10	-	10	126	-	126	هندسة مناجم وجيولوجيا
Textile Engineering	0.1	-	100	31	-	-	-	31	11	20	هندسة غزل ونسيج
Space Engineering	0.4	-	100	110	-	-	-	110	26	84	هندسة مساحة
Energy production and control	0.2	2.1	97.9	47	1	-	1	46	7	39	إنتاج وطاقة وتحكم آل
Irrigation and Hydraulics Engineering	0.1	-	100	33	-	-	-	33	12	21	هندسة ري وهيدروليكا
Materials Engineering	1.3	-	100	313	-	-	-	313	47	266	هندسة المواد
Engeneering and computer science	1.8	-	100	447	-	-	-	447	280	167	هندسة و علوم الحاسبات
Mechatronics	0.4	1.0	99.0	103	1	-	1	102	8	94	ميكاترونيات
communication and computers	0.5	-	100	134	-	-	-	134	47	87	اتصالات وحاسبات

جدول رقم (٨٨) إجمالى خريجي كليات الفنون التطبيقية وفقاً للتخصص والنوع عام ٢٠١٩

( Table No.88) Total graduates of faculties of applied arts by specialization and sex 2019

Item	النسب %			الأعداد No.							البيان
	جملة	وافدون	مصريون	الإجمالي	A وافدون			E مصريون			
					جملة	إناث	ذكور	جملة	إناث	ذكور	
Speci.	T	A	E	T	T	F	M	T	F	M	التخصص
Total	100	0.3	99.7	1435	5	5	-	1430	1124	306	الإجمالي
<b>culture and architectural formation</b>	3.6	-	100	51	-	-	-	51	39	12	نحت وتشكيل معمارى
<b>Glass decoration</b>	4.6	-	100	66	-	-	-	66	63	3	زخرفة زجاج
<b>Stained glass shot</b>	1.5	-	100	22	-	-	-	22	19	3	زجاج معشق بالرصاص
<b>Porcelain and ceramic / porcelain and china</b>	2.0	-	100	29	-	-	-	29	20	9	حرف وقيشان / حرف وصيني
<b>Ready-made garments (yarn, knitwear)</b>	12.1	-	100	173	-	-	-	173	131	42	ملابس جاهزة ( غزل ونسيج وتريكو )
<b>Printing Textile / dyeing</b>	13.6	-	100	195	-	-	-	195	156	39	طباعة منسوجات / صباغة
<b>Furniture, design and metal products</b>	13.0	0.5	99.5	186	1	1	-	185	145	40	أثاثات وتصميم ومنتجات معدنية
<b>Cinematography</b>	4.3	-	100	61	-	-	-	61	16	45	تصوير سينمائي / فوتوغرافى
<b>Industrial Interior Design / Products</b>	18.8	-	100	270	-	-	-	270	204	66	تصميم داخلى صناعى/منتجات
<b>Graphic and Advertising Arts</b>	26.6	1.0	99.0	382	4	4	-	378	331	47	جرافيك وفنون إعلان



جدول رقم (٨٩) إجمالى خريجي كليات الفنون الجميلة وفقاً للتخصص والنوع عام ٢٠١٩

(Table No.89) Total graduates of Faculties of Fine Arts by specialization and sex 2019

Item	النسب %			الأعداد No.							البيان
	جملة	وافدون	مصريون	الإجمالى	A وافدون			E مصريون			
					جملة	إناث	ذكور	جملة	إناث	ذكور	
Speci.	T	A	E	T	T	F	M	T	F	M	التخصص
Total	100	0.6	99.4	2472	16	12	4	2456	1844	612	الإجمالى
Architecture	21.5	0.8	99.2	531	4	3	1	527	259	268	عمارة
Photography of murals	11.8	0.3	99.7	292	1	1	-	291	254	37	تصوير جداريات
General carving is empty and fieldy	3.7	-	100	92	-	-	-	92	68	24	نحت عام فراغى وميدان
Sculpture and a prominent medal	0.7	5.6	94.4	18	1	-	1	17	15	2	نحت وميدالية بارز
Decor (Interior)	33.5	0.7	99.3	829	6	5	1	823	662	161	ديكور (عمارة داخلية)
Graphic / animation and writing arts	16.1	0.8	99.2	399	3	2	1	396	311	85	جرافيك / رسوم متحركة وفنون كتابة
Expression arts	4.2	-	100	103	-	-	-	103	87	16	فنون تعبيرية
Fashion Design	7.5	0.5	99.5	185	1	1	-	184	168	16	تصميم موضه
Restoration of monuments	0.9	-	100	23	-	-	-	23	20	3	ترميم اثار / متاحف

جدول رقم (٩٠) إجمالي خريجي كليات الطب البشري وفقاً للتخصص والنوع عام ٢٠١٩

(Table No.90) Total graduates of humanities colleges By specialization and sex 2019

Item	النسب %			الأعداد No.						البيان	
	جملة	وافدون	مصريون	الإجمالي	A وافدون			E مصريون			
					جملة	إناث	ذكور	جملة	إناث		ذكور
Speci.	T	A	E	T	T	F	M	T	F	M	التخصص
Medicine and Surgery	100	7.0	93.0	9847	686	245	441	9161	5066	4095	طب وجراحة

\* أعداد خريجي الدور الأول فقط

جدول رقم (٩١) إجمالي خريجي كليات العلوم الطبية التطبيقية وفقاً للتخصص والنوع عام ٢٠١٩

(Table No.91) Total graduates of Faculties of Applied Medical Sciences by specialization and sex in 2019

Item	النسب %			الأعداد No.						البيان	
	جملة	وافدون	مصريون	الإجمالي	A وافدون			E مصريون			
					جملة	إناث	ذكور	جملة	إناث		ذكور
Speci	T	A	E	T	T	F	M	T	F	M	التخصص
Total	100	5.2	94.8	986	51	38	13	935	617	318	الإجمالي
Nursing	10.6	15.2	84.8	105	16	16	-	89	53	36	تمريض
Radiation technology	18.8	7.6	92.4	185	14	10	4	171	81	90	تكنولوجيا الأشعة
Medical Device Technology	3.5	-	100	35	-	-	-	35	7	28	تكنولوجيا الأجهزة الطبية
Laboratory technology	52.4	4.1	95.9	517	21	12	9	496	368	128	تكنولوجيا المختبرات
Health Management	1.0	-	100	10	-	-	-	10	6	4	الإدارة الصحية
optics	2.8	-	100	28	-	-	-	28	11	17	بصريات
feed	6.9	-	100	68	-	-	-	68	62	6	تغذية
Anesthesia technology	0.5	-	100	5	-	-	-	5	2	3	تكنولوجيا تخدير
medical care	2.6	-	100	26	-	-	-	26	22	4	الرعاية الطبية
Community health	0.7	-	100	7	-	-	-	7	5	2	صحة مجتمع

جدول رقم ( ٩٢ ) إجمالي خريجي كليات الصيدلة وفقاً للتخصص والنوع عام ٢٠١٩

( Table No.92)Total Graduates of Faculties of Pharmacy by Specialization and sex 2019

Item	النسب %			الأعداد No.							البيان
	جملة	وافدون	مصريون	الإجمالي	وافدون A			مصريون E			
					جملة	إناث	ذكور	جملة	إناث	ذكور	
Speci.	T	A	E	T	T	F	M	T	F	M	التخصص
Pharmaceutical Sciences	<b>100</b>	<b>0.8</b>	<b>99.2</b>	<b>16578</b>	<b>136</b>	<b>90</b>	<b>46</b>	<b>16442</b>	<b>11137</b>	<b>5305</b>	علوم صيدلية

جدول رقم ( ٩٣ ) إجمالي خريجي كليات طب الأسنان وفقاً للتخصص والنوع عام ٢٠١٩

( Table No.93)Total Graduates of Faculties of Dentistry By Specialization and Sex 2019

Item	النسب %			الأعداد No.							البيان
	جملة	وافدون	مصريون	الإجمالي	وافدون A			مصريون E			
					جملة	إناث	ذكور	جملة	إناث	ذكور	
.Speci	T	A	E	T	T	F	M	T	F	M	التخصص
Dentistry	<b>100</b>	<b>6.2</b>	<b>93.8</b>	<b>7530</b>	<b>469</b>	<b>232</b>	<b>237</b>	<b>7061</b>	<b>3855</b>	<b>3206</b>	طب أسنان

جدول رقم ( ٩٤ ) إجمالى خريجي كليات التمريض وفقاً للتخصص والنوع عام ٢٠١٩

( Table No.94)Total graduates of nursing colleges by specialization and sex 2019

Item Speci.	النسب %			الأعداد No.							البيان التخصص
	جملة T	وافدون A	مصريون E	الإجمالى T	وافدون A			مصريون E			
					جملة T	إناث F	ذكور M	جملة T	إناث F	ذكور M	
Nursing	<b>100</b>	<b>0.9</b>	<b>99.1</b>	<b>6204</b>	<b>55</b>	<b>23</b>	<b>32</b>	<b>6149</b>	<b>4306</b>	<b>1843</b>	تمريض

جدول رقم ( ٩٥ ) إجمالى خريجي كليات العلاج الطبيعي وفقاً للتخصص والنوع عام ٢٠١٩

( Table No.95)Total graduates of physiotherapy colleges by specialization and sex 2019

Item .Speci	النسب %			الأعداد No.							البيان التخصص
	جملة T	وافدون A	مصريون E	الإجمالى T	وافدون A			مصريون E			
					جملة T	إناث F	ذكور M	جملة T	إناث F	ذكور M	
Physical therapy	<b>100</b>	<b>0.3</b>	<b>99.7</b>	<b>1692</b>	<b>5</b>	<b>3</b>	<b>2</b>	<b>1687</b>	<b>1196</b>	<b>491</b>	علاج طبيعى

جدول رقم (٩٦) إجمالى خريجي كليات الطب البيطرى وفقاً للتخصص والنوع عام ٢٠١٩

( Table No.96)Total graduates of Veterinary medicine colleges by specialization and sex 2019

Item .Speci	النسب %			الأعداد No.							البيان التخصص
	جملة T	وافدون A	مصريون E	الإجمالى T	وافدون A			مصريون E			
					جملة T	إناث F	ذكور M	جملة T	إناث F	ذكور M	
Animal Medicine & Surgery	<b>100</b>	<b>0.1</b>	<b>99.9</b>	<b>4106</b>	<b>4</b>	<b>-</b>	<b>4</b>	<b>4102</b>	<b>2923</b>	<b>1179</b>	طب وجراحة حيوان

جدول رقم (٩٧) إجمالي خريجي كليات الزراعة وفقاً للتخصص والنوع عام ٢٠١٩

Table No.97) Total Graduates of Agricultural Colleges by Specialization and sex 2019

Item	النسب %			الأعداد No.							البيان التخصص
	جملة T	وافدون A	مصريون E	الإجمالي T	A وافدون			E مصريون			
					جملة T	إناث F	ذكور M	جملة T	إناث F	ذكور M	
<b>Total</b>	<b>100</b>	<b>0.5</b>	<b>99.5</b>	<b>12955</b>	<b>59</b>	<b>26</b>	<b>33</b>	<b>12896</b>	<b>5941</b>	<b>6955</b>	الإجمالي
<b>General Division</b>	<b>14.9</b>	<b>0.5</b>	<b>99.5</b>	<b>1926</b>	<b>10</b>	<b>3</b>	<b>7</b>	<b>1916</b>	<b>734</b>	<b>1182</b>	شعبة عامة
<b>Land &amp; Water / Land reclamation</b>	<b>7.6</b>	<b>0.8</b>	<b>99.2</b>	<b>979</b>	<b>8</b>	<b>1</b>	<b>7</b>	<b>971</b>	<b>335</b>	<b>636</b>	أراضي ومياه / استصلاح أراضي
<b>Animal and poultry production</b>	<b>7.4</b>	<b>0.4</b>	<b>99.6</b>	<b>957</b>	<b>4</b>	<b>2</b>	<b>2</b>	<b>953</b>	<b>387</b>	<b>566</b>	إنتاج حيوان ودواجن
<b>Poultry production</b>	<b>2.3</b>	<b>-</b>	<b>100</b>	<b>299</b>	<b>-</b>	<b>-</b>	<b>-</b>	<b>299</b>	<b>125</b>	<b>174</b>	إنتاج دواجن
<b>Agricultural Economics and Project Management</b>	<b>3.1</b>	<b>0.7</b>	<b>99.3</b>	<b>403</b>	<b>3</b>	<b>-</b>	<b>3</b>	<b>400</b>	<b>147</b>	<b>253</b>	إقتصاد زراعي وإدارة مشروعات
Plant diseases and prevention	<b>4.6</b>	<b>0.2</b>	<b>99.8</b>	<b>600</b>	<b>1</b>	<b>1</b>	<b>-</b>	<b>599</b>	<b>331</b>	<b>268</b>	أمراض ووقاية نبات
Pest and pesticide resistance	<b>1.9</b>	<b>0.8</b>	<b>99.2</b>	<b>241</b>	<b>2</b>	<b>1</b>	<b>1</b>	<b>239</b>	<b>129</b>	<b>110</b>	مقاومة آفات ومبيدات
Crop Breeding	<b>1.9</b>	<b>1.6</b>	<b>98.4</b>	<b>248</b>	<b>4</b>	<b>-</b>	<b>4</b>	<b>244</b>	<b>112</b>	<b>132</b>	تربية محاصيل
Biochemistry	<b>2.0</b>	<b>0.4</b>	<b>99.6</b>	<b>255</b>	<b>1</b>	<b>-</b>	<b>1</b>	<b>254</b>	<b>87</b>	<b>167</b>	كيمياء حيوية زراعية
Agricultural engineering and mechanization	<b>10.3</b>	<b>-</b>	<b>100</b>	<b>1333</b>	<b>-</b>	<b>-</b>	<b>-</b>	<b>1333</b>	<b>390</b>	<b>943</b>	هندسة وميكنة زراعية
Economic insects	<b>1.0</b>	<b>-</b>	<b>100</b>	<b>127</b>	<b>-</b>	<b>-</b>	<b>-</b>	<b>127</b>	<b>62</b>	<b>65</b>	حشرات إقتصادية
Fish wealth	<b>3.1</b>	<b>-</b>	<b>100</b>	<b>401</b>	<b>-</b>	<b>-</b>	<b>-</b>	<b>401</b>	<b>258</b>	<b>143</b>	ثروة سمكية
Rural meeting and agricultural extension	<b>1.0</b>	<b>0.8</b>	<b>99.2</b>	<b>127</b>	<b>1</b>	<b>-</b>	<b>1</b>	<b>126</b>	<b>58</b>	<b>68</b>	إجتماع ريفي وإرشاد زراعي
Agricultural Planning Rural Development and Planning	<b>0.1</b>	<b>-</b>	<b>100</b>	<b>11</b>	<b>-</b>	<b>-</b>	<b>-</b>	<b>11</b>	<b>6</b>	<b>5</b>	تخطيط زراعي- تنمية وتخطيط ريفي

تابع جدول رقم (٩٧) إجمالي خريجي كليات الزراعة وفقاً للتخصص والنوع عام ٢٠١٩

Table No.97) Total Graduates of Agricultural Colleges by Specialization and sex 2019

Item  Speci.	النسب %			الأعداد No.							البيان  التخصص
	جملة T	وافدون A	مصريون E	الإجمالي T	A وافدون			E مصريون			
					جملة T	إناث F	ذكور M	جملة T	إناث F	ذكور M	
Agricultural microbiology	0.6	-	100	76	-	-	-	76	67	9	ميكروبيولوجيا زراعية
Orchards	3.8	-	100	489	-	-	-	489	201	288	بساتين
Fruit	0.4	1.8	98.2	57	1	1	-	56	15	41	فاكهة
green	0.3	-	100	41	-	-	-	41	13	28	خضر
Home Economics	3.3	-	100	422	-	-	-	422	370	52	اقتصاد منزلي ريفي
Flowers and garden decoration	1.4	-	100	184	-	-	-	184	143	41	زهور زينة وتنسيق حدائق
Animal production and fisheries	0.1	7.7	92.3	13	1	-	1	12	6	6	أنتاج حيوان و ثروة سمكية
Cotton Science	0.1	-	100	17	-	-	-	17	11	6	علوم قطنية
Food and Related Products / Dairy products	15.8	0.9	99.1	2046	19	13	6	2027	1371	656	صناعات غذائية / تكنولوجيا ألبان وأغذية
Heredity	1.5	1.1	98.9	188	2	2	-	186	145	41	وراثة
An agricultural and vital environment	1.3	1.2	98.8	164	2	2	-	162	108	54	بيئة زراعية وحيوية
Economic and social sciences	1.2	-	100	158	-	-	-	158	99	59	علوم اقتصادية وإجتماعية
Agricultural cooperation	0.1	-	100	15	-	-	-	15	-	15	تعاون زراعي
Agricultural biotechnologies	7.7	-	100	999	-	-	-	999	130	869	تكنولوجيا علوم زراعية وبيئة
Aquaculture Technology	1.4	-	100	179	-	-	-	179	101	78	تكنولوجيا الاستزراع المائي

جدول رقم (٩٨) إجمالي خريجي كليات العلوم وفقاً للتخصص والنوع عام ٢٠١٩

cont. (Table No.98) Total graduates of science faculties By specialization and Sex 2019

Item	النسب %			الأعداد No.							البيان
	جملة	وافدون	مصريون	الإجمالي	A وافدون			E مصريون			
					جملة	إناث	ذكور	جملة	إناث	ذكور	
Speci.	T	A	E	T	T	F	M	T	F	M	التخصص
Total	100	0.3	99.7	13415	44	23	21	13371	8322	5049	الإجمالي
General sport	1.3	0.6	99.4	174	1	1	-	173	87	86	رياضة عامة
General sport and physics	0.3	8.8	91.2	34	3	1	2	31	16	15	رياضة عامة وفيزياء
Pure sports, scientific calculations and computer sciences	1.1	-	100	147	-	-	-	147	91	56	رياضة بحتة وحسابات علمية وعلوم حاسب
Statistics, scientific calculations and computer sciences	1.9	-	100	254	-	-	-	254	121	133	إحصاء وحسابات علمية وعلوم حاسب
Computer Science	2.4	0.3	99.7	318	1	-	1	317	151	166	علوم حاسب
Astronomy and Meteorology / Sport and Astronomy	0.1	-	100	7	-	-	-	7	1	6	فلك وإرصاد/رياضة وفلك
Applied Physics / Biophysics	3.2	1.2	98.8	426	5	1	4	421	243	178	فيزياء تطبيقية / فيزياء حيوية
Chemistry and Physics	5.4	-	100	727	-	-	-	727	308	419	كيمياء وفيزياء
Physics, scientific calculations and computer sciences	0.7	-	100	89	-	-	-	89	42	47	فيزياء وحسابات علمية وعلوم حاسب
general chemistry	19.6	0.2	99.8	2627	5	3	2	2622	1489	1133	كيمياء عامة
Chemistry and Geology	3.9	0.4	99.6	524	2	-	2	522	248	274	كيمياء وجيولوجيا
Chemicals and Pharms IDM	3.9	-	100	527	-	-	-	527	414	113	كيمياء ونبات / كيمياء حيوية ونبات
Chemistry and Animal	10.4	0.1	99.9	1395	1	1	-	1394	1127	267	كيمياء وحيوان

تابع جدول رقم (٩٨) إجمالاً خريجي كليات العلوم وفقاً للتخصص والنوع عام ٢٠١٩

cont. ( Table No.98) Total graduates of science faculties By specialization and Sex 2019

Item  Speci.	النسب %			الأعداد No.							البيان  التخصص
	جملة T	وافدون A	مصريون E	الإجمالي T	A وافدون			E مصريون			
					جملة T	إناث F	ذكور M	جملة T	إناث F	ذكور M	
Chemistry and insects	1.1	-	100	147	-	-	-	147	114	33	كيمياء وحشرات
General geology	2.7	0.3	99.7	363	1	-	1	362	101	261	جيولوجيا عامة
Geophysics / Geophysics	2.9	0.3	99.7	384	1	-	1	383	93	290	جيوفيزيكا / جيوفيزياء
Geo Chemistry	0.1	-	100	12	-	-	-	12	-	12	جيو كيمياء
Marine Science and Science	1.8	0.4	99.6	238	1	-	1	237	150	87	كيمياء وفيزياء وعلوم بحار
Microbiology /Chemistry microbiology	12.3	0.2	99.8	1650	4	2	2	1646	1185	461	ميكروبيولوجيا / كيمياء ميكروبيولوجي
Special Biochemistry / Biotechnology	7.0	1.0	99.0	939	9	7	2	930	738	192	كيمياء حيوية خاصة / تكنولوجيا حيوية
Physics and Astronomy	0.1	-	100	17	-	-	-	17	11	6	فيزياء وفلك
Plant	1.6	-	100	211	-	-	-	211	143	68	نبات
Animal	2.5	-	100	334	-	-	-	334	250	84	حيوان
Insects	0.4	-	100	50	-	-	-	50	30	20	حشرات
Environmental sciences	0.3	-	100	39	-	-	-	39	30	9	علوم بيئة
Geophysics	1.6	0.5	99.5	208	1	-	1	207	73	134	علوم البترول الجيولوجية
Geology and geophysics	1.0	1.6	98.4	128	2	-	2	126	54	72	جيولوجيا وجيوفيزياء
Insects / Microbiology	0.1	-	100	9	-	-	-	9	6	3	حشرات / ميكروبيولوجي



جدول رقم (٩٩) إجمالي خريجات كلية البنات جامعة عين شمس (شعبة علوم) وفقاً للتخصص عام ٢٠١٩

(Table No.99) Total graduates of Girls College Ain Shams University (Science Division) By specialization 2019

Specialization	النسب %			الأعداد No.			التخصص
	جملة Total	وافدات Arrivals	مصريات Egyptians	جملة Total	وافدات Arrivals	مصريات Egyptians	
Total	<b>100</b>	<b>0.4</b>	<b>99.6</b>	<b>536</b>	<b>2</b>	<b>534</b>	الإجمالي
physics	<b>24.6</b>	<b>-</b>	<b>100</b>	<b>132</b>	<b>-</b>	<b>132</b>	فيزياء
Physics and Computer	<b>0.2</b>	<b>-</b>	<b>100</b>	<b>1</b>	<b>-</b>	<b>1</b>	فيزياء وحاسب آلي
chemistry	<b>33.0</b>	<b>0.6</b>	<b>99.4</b>	<b>177</b>	<b>1</b>	<b>176</b>	كيمياء
Chemistry / Microbiology	<b>0.2</b>	<b>-</b>	<b>100</b>	<b>1</b>	<b>-</b>	<b>1</b>	كيمياء / ميكروبيولوجي
Biochemistry and Nutrition / Animal and Chemistry	<b>0.4</b>	<b>50.0</b>	<b>50.0</b>	<b>2</b>	<b>1</b>	<b>1</b>	كيمياء حيوية وتغذية / حيوان وكيمياء
Mathematics	<b>12.7</b>	<b>-</b>	<b>100</b>	<b>68</b>	<b>-</b>	<b>68</b>	رياضيات
Biological sciences and geology	<b>28.9</b>	<b>-</b>	<b>100</b>	<b>155</b>	<b>-</b>	<b>155</b>	علوم بيولوجية وجيولوجيا

جدول رقم (١٠٠) إجمال خريجي كليات الحاسبات والمعلومات وفقاً للتخصص والوع عام ٢٠١٩

( Table No.100)Total graduates of faculties of computers and information by specialization and Sex 2019

Item	النسب %			الأعداد No.						البيان	
	جملة	وافدون	مصريون	الإجمال	A وافدون			E مصريون			
					جملة	إناث	ذكور	جملة	إناث		ذكور
Speci.	T	A	E	T	T	F	M	T	F	M	التخصص
<b>Total</b>	<b>100</b>	<b>0.9</b>	<b>99.1</b>	<b>4654</b>	<b>43</b>	<b>12</b>	<b>31</b>	<b>4611</b>	<b>1299</b>	<b>3312</b>	الإجمال
<b>Computer / Computer Science</b>	<b>39.2</b>	<b>1.4</b>	<b>98.6</b>	<b>1825</b>	<b>25</b>	<b>7</b>	<b>18</b>	<b>1800</b>	<b>416</b>	<b>1384</b>	حاسب آلي / علوم حاسب
<b>Systems and IT / IT</b>	<b>46.9</b>	<b>0.5</b>	<b>99.5</b>	<b>2182</b>	<b>10</b>	<b>1</b>	<b>9</b>	<b>2172</b>	<b>716</b>	<b>1456</b>	نظم وتكنولوجيا المعلومات / تقنية معلومات
<b>Networks</b>	<b>1.2</b>	<b>1.8</b>	<b>98.2</b>	<b>55</b>	<b>1</b>	<b>1</b>	<b>-</b>	<b>54</b>	<b>4</b>	<b>50</b>	شبيكات
<b>Scientific calculations</b>	<b>2.7</b>	<b>2.4</b>	<b>97.6</b>	<b>125</b>	<b>3</b>	<b>2</b>	<b>1</b>	<b>122</b>	<b>31</b>	<b>91</b>	حسابات علمية
<b>Decision support and operational research</b>	<b>2.4</b>	<b>-</b>	<b>100</b>	<b>111</b>	<b>-</b>	<b>-</b>	<b>-</b>	<b>111</b>	<b>33</b>	<b>78</b>	دعم القرار وبحوث العمليات
<b>Computer Systems and Information Technology</b>	<b>2.6</b>	<b>0.8</b>	<b>99.2</b>	<b>122</b>	<b>1</b>	<b>-</b>	<b>1</b>	<b>121</b>	<b>41</b>	<b>80</b>	نظم حاسبات وتكنولوجيا المعلومات
<b>multimedia</b>	<b>0.4</b>	<b>-</b>	<b>100</b>	<b>19</b>	<b>-</b>	<b>-</b>	<b>-</b>	<b>19</b>	<b>11</b>	<b>8</b>	وسائط متعددة
<b>Software engineering</b>	<b>4.6</b>	<b>1.4</b>	<b>98.6</b>	<b>215</b>	<b>3</b>	<b>1</b>	<b>2</b>	<b>212</b>	<b>47</b>	<b>165</b>	هندسة برمجيات

جدول رقم (١٠١) إجمال خريجات كليات البنات الاسلامية جامعة الأزهر وفقاً للتخصص عام ٢٠١٩

( Table No.101)Total graduates of Islamic girls' colleges, Al - Azhar University By specialization 2019

Item	النسب %	الأعداد No.	البيان
Speci.			التخصص
Total	100	3163	الإجمال
<b>Arabic language - Islamic and Arab studies</b>	<b>30.3</b>	<b>957</b>	لغة عربية - دراسات اسلامية وعربية
<b>Doctrine and philosophy</b>	<b>4.5</b>	<b>142</b>	عقيدة وفلسفة
<b>Islamic law and law</b>	<b>43.1</b>	<b>1363</b>	شريعة اسلامية وقانون
<b>Interpretation and science of the Koran</b>	<b>8.9</b>	<b>280</b>	تفسير وعلوم القرآن
<b>Hadith and science</b>	<b>4.2</b>	<b>132</b>	حديث وعلوم
<b>Languages and English translation</b>	<b>9.1</b>	<b>289</b>	لغات وترجمة فورية انجليزي

جدول رقم (١٠٢) إجمالي خريجات كليتي الدراسات الانسانية بنات (جامعة الأزهر) وفقاً للتخصص عام ٢٠١٩

( Table No.102)Total graduates of the Faculty of Humanities studies (Al - Azhar University) By specialization 2019

Item	T الإجمالي	النسب %		الأعداد			البيان التخصص
		وافدات A	مصريات E	جملة T	وافدات A	مصريات E	
Total	100	0.2	99.8	3327	6	3321	الإجمالي
psychology	12.0	-	100	398	-	398	علم نفس
Sociology	16.3	-	100	543	-	543	إجتماع
English Language and Literature	9.1	0.3	99.7	302	1	301	لغة إنجليزية وآدابها ترجمة فورية
French Language and Literature	1.4	-	100	45	-	45	لغة فرنسية وآدابها ترجمة فورية
Germanlanguage	2.6	-	100	86	-	86	لغة ألمانية
Spanish language	2.3	-	100	78	-	78	لغة أسبانية
Turkish language	1.1	-	100	37	-	37	لغة تركية
The language of the robes	0.8	-	100	28	-	28	لغة أردية
Persian language and literature	1.3	2.3	97.7	43	1	42	لغة فارسية وآدابها
Hebrew Language and Literature	1.0	-	100	34	-	34	لغة عبرية وآدابها
Geographically	8.1	-	100	270	-	270	جغرافيا
History	23.7	0.1	99.9	789	1	788	تاريخ
Documents and libraries	2.9	-	100	98	-	98	وثائق ومكتبات
Islamic and Arab Studies	6.3	1.4	98.6	209	3	206	دراسات إسلامية و لغة عربية
Childhood Studies	11.0	-	100	367	-	367	دراسات طفولة

جدول رقم (١٠٣) إجمالي خريجي كليات الاقتصاد المنزلي وفقاً للتخصص والنوع عام ٢٠١٩

(Table No.103) Total Graduates of Colleges of Home Economics by Specialization and Sex 2019

Item	النسب %			الأعداد No.							البيان
	جملة	وافدون	مصريون	الإجمالي	وافدون A			مصريون A			
					جملة	إناث	ذكور	جملة	إناث	ذكور	
Speci.	T	A	E	T	T	F	M	T	F	M	التخصص
<b>Total</b>	<b>100</b>	<b>-</b>	<b>100</b>	<b>1063</b>	<b>-</b>	<b>-</b>	<b>-</b>	<b>1063</b>	<b>985</b>	<b>78</b>	الإجمالي
<b>Home Economics / Home Management</b>	<b>6.1</b>	<b>-</b>	<b>100</b>	<b>65</b>	<b>-</b>	<b>-</b>	<b>-</b>	<b>65</b>	<b>65</b>	<b>-</b>	اقتصاد منزلي / إدارة منزل
<b>Clothing and textiles</b>	<b>20.4</b>	<b>-</b>	<b>100</b>	<b>217</b>	<b>-</b>	<b>-</b>	<b>-</b>	<b>217</b>	<b>196</b>	<b>21</b>	ملابس وأنسجة
<b>Nutrition and Food Science / Hotel and Institution Management</b>	<b>53.2</b>	<b>-</b>	<b>100</b>	<b>565</b>	<b>-</b>	<b>-</b>	<b>-</b>	<b>565</b>	<b>512</b>	<b>53</b>	تغذية وعلوم أطعمة / إدارة فنادق ومؤسسات
<b>Biological and Environmental Sciences</b>	<b>3.1</b>	<b>-</b>	<b>100</b>	<b>33</b>	<b>-</b>	<b>-</b>	<b>-</b>	<b>33</b>	<b>33</b>	<b>-</b>	علوم بيولوجية وبيئية
<b>Rural Family Development</b>	<b>1.8</b>	<b>-</b>	<b>100</b>	<b>19</b>	<b>-</b>	<b>-</b>	<b>-</b>	<b>19</b>	<b>19</b>	<b>-</b>	تنمية الأسرة الريفية
<b>Educational Division</b>	<b>13.7</b>	<b>-</b>	<b>100</b>	<b>146</b>	<b>-</b>	<b>-</b>	<b>-</b>	<b>146</b>	<b>146</b>	<b>-</b>	شعبة تربوية
<b>Leather industries</b>	<b>1.7</b>	<b>-</b>	<b>100</b>	<b>18</b>	<b>-</b>	<b>-</b>	<b>-</b>	<b>18</b>	<b>14</b>	<b>4</b>	صناعات جلدية

جدول رقم (١٠٤) إجمالي خريجي كليات التجارة وفقاً للتخصص والنوع عام ٢٠١٩

( Table No.104) Total graduates of faculties of commerce by specialization and Sex 2019

Item	النسب %			الأعداد No.							البيان
	جملة	وافدون	مصريون	الإجمالي	A وافدون			E مصريون			
					جملة	إناث	ذكور	جملة	إناث	ذكور	
Speci.	T	A	E	T	T	F	M	T	F	M	التخصص
<b>Total</b>	<b>100</b>	<b>0.8</b>	<b>99.2</b>	<b>99755</b>	<b>800</b>	<b>240</b>	<b>560</b>	<b>98955</b>	<b>45251</b>	<b>53704</b>	الإجمالي
Accounting	79.0	0.7	99.3	78802	527	129	398	78275	33554	44721	حاسبة
Business Administration	9.1	1.6	98.4	9048	142	58	84	8906	5275	3631	إدارة أعمال
insurance	0.1	6.7	93.3	135	9	5	4	126	82	44	تأمين
Economie	0.9	2.7	97.3	876	24	6	18	852	580	272	اقتصاد
International Relations / Political Science	0.2	1.2	98.8	244	3	2	1	241	135	106	علاقات دولية / علوم سياسية
Statistics / Statistics and Computer	0.3	1.8	98.2	327	6	-	6	321	249	72	إحصاء / إحصاء وحاسب آلي
Statistics and Insurance	0.1	4.0	96.0	50	2	1	1	48	32	16	إحصاء وتأمين
Foreign Trade	2.5	0.1	99.9	2506	3	-	3	2503	1235	1268	تجارة خارجية
Mail	=	-	100	1	-	-	-	1	-	1	بريد
HR management	1.2	1.9	98.1	1175	22	10	12	1153	540	613	إدارة موارد بشرية
Financial and customs studies	0.3	0.6	99.4	322	2	-	2	320	188	132	دراسات مالية وجمركية
Banking / Finance and Investment Studies	1.3	1.6	98.4	1336	21	8	13	1315	646	669	دراسات مصرفية / تمويل واستثمار
Management Information Systems	1.0	0.9	99.1	1014	9	5	4	1005	540	465	ادارة ونظم معلومات ادارية
Marketing and international transactions	2.9	0.6	99.4	2927	17	11	6	2910	1461	1449	تسويق ومعاملات دولية
General Administration	0.4	2.0	98.0	399	8	2	6	391	273	118	ادارة عامة
Teaching Business Science	=	-	100	5	-	-	-	5	5	-	تدريس علوم تجارية
General Division	0.4	-	100	371	-	-	-	371	371	-	شعبة عامة
Marketing and Business Administration	0.2	2.3	97.7	217	5	3	2	212	85	127	تسويق وادارة أعمال

جدول رقم (١٠٥) إجمالي خريجي كليات الإقتصاد والعلوم السياسية وفقاً للتخصص والوع عام ٢٠١٩

( Table No.105)Total graduates of the Faculty of Economics and Political Science By specialization and Sex 2019

Item	النسب %			الأعداد No.							البيان
	جملة	وافدون	مصريون	الإجمالي	وافدون A			مصريون E			
					جملة	إناث	ذكور	جملة	إناث	ذكور	
Speci.	T	A	E	T	T	F	M	T	F	M	التخصص
<b>Total</b>	<b>100</b>	<b>0.2</b>	<b>99.8</b>	<b>1668</b>	<b>3</b>	<b>1</b>	<b>2</b>	<b>1665</b>	<b>1208</b>	<b>457</b>	الإجمالي
<b>Economie</b>	<b>63.8</b>	<b>0.2</b>	<b>99.8</b>	<b>1064</b>	<b>2</b>	<b>1</b>	<b>1</b>	<b>1062</b>	<b>769</b>	<b>293</b>	إقتصاد
<b>political science</b>	<b>32.8</b>	<b>0.2</b>	<b>99.8</b>	<b>547</b>	<b>1</b>	<b>-</b>	<b>1</b>	<b>546</b>	<b>398</b>	<b>148</b>	علوم سياسية
<b>Counting</b>	<b>1.4</b>	<b>-</b>	<b>100</b>	<b>24</b>	<b>-</b>	<b>-</b>	<b>-</b>	<b>24</b>	<b>14</b>	<b>10</b>	إحصاء
<b>General Administration</b>	<b>2.0</b>	<b>-</b>	<b>100</b>	<b>33</b>	<b>-</b>	<b>-</b>	<b>-</b>	<b>33</b>	<b>27</b>	<b>6</b>	إدارة عامة

جدول رقم (١٠٦) إجمالي خريجي كليات السياحة والفنادق وفقاً للتخصص والوع عام ٢٠١٩

( Table No.106)Total Graduates of Tourism and Hotels Colleges by Specialization and Sex 2019

Item	النسب %			الأعداد No.							البيان
	جملة	وافدون	مصريون	الإجمالي	وافدون A			مصريون E			
					جملة	إناث	ذكور	جملة	إناث	ذكور	
Speci.	T	A	E	T	T	F	M	T	F	M	التخصص
<b>Total</b>	<b>100</b>	<b>0.4</b>	<b>99.6</b>	<b>1780</b>	<b>6</b>	<b>4</b>	<b>2</b>	<b>1774</b>	<b>882</b>	<b>892</b>	الإجمالي
<b>Tourism studies and tourist guides</b>	<b>68.0</b>	<b>0.4</b>	<b>99.6</b>	<b>1210</b>	<b>5</b>	<b>4</b>	<b>1</b>	<b>1205</b>	<b>715</b>	<b>490</b>	دراسات سياحية وإرشاد سياحي
<b>Hotel Management</b>	<b>32.0</b>	<b>0.2</b>	<b>99.8</b>	<b>570</b>	<b>1</b>	<b>-</b>	<b>1</b>	<b>569</b>	<b>167</b>	<b>402</b>	إدارة فندقية

جدول رقم (١٠٧) إجمالي خريجي كليات الآداب وفقاً للتخصص والنوع عام ٢٠١٩

cont. (Table No.107) Total graduates of faculties of arts by specialization and sex 2019

Item	النسب %			الأعداد No.							البيان
	جملة	وافدون	مصريون	الإجمالي	A وافدون			E مصريون			
					جملة	إناث	ذكور	جملة	إناث	ذكور	التخصص
Speci.	T	A	E	T	T	F	M	T	F	M	
<b>Total</b>	<b>100</b>	<b>0.3</b>	<b>99.7</b>	<b>63100</b>	<b>182</b>	<b>96</b>	<b>86</b>	<b>62918</b>	<b>47440</b>	<b>15478</b>	
Documents and libraries	4.1	0.2	99.8	2562	4	3	1	2558	2072	486	وثائق ومكتبات
Journalism	1.8	3.9	96.1	1108	43	3	40	1065	848	217	صحافة
Anthropology	0.8	-	100	530	-	-	-	530	432	98	أنثروبولوجيا
philosophy	6.5	0.1	99.9	4116	4	3	1	4112	3313	799	فلسفة
psychology	10.0	0.3	99.7	6280	18	16	2	6262	5458	804	علم نفس
Social Development	12.7	0.3	99.7	7995	24	12	12	7971	6411	1560	إجتماع / تنمية اجتماعية
Sound studies	0.1	-	100	60	-	-	-	60	55	5	دراسات صوتية
English Language	8.7	0.2	99.8	5495	11	10	1	5484	4383	1101	لغة إنجليزية
English Translation	0.6	-	100	373	-	-	-	373	212	161	ترجمة لغة إنجليزية
German language	0.2	-	100	117	-	-	-	117	78	39	لغة ألمانية
French	4.6	0.2	99.8	2928	6	2	4	2922	2450	472	لغة فرنسية
Greek language	0.1	-	100	68	-	-	-	68	60	8	لغة يونان و لاتينية
Spanish language	0.4	-	100	248	-	-	-	248	210	38	لغة إسبانية
Italian language	0.2	-	100	125	-	-	-	125	109	16	لغة إيطالية
Urdu language	0.1	-	100	50	-	-	-	50	49	1	لغة أوردي
Oriental languages	0.8	-	100	480	1	-	1	479	399	80	لغات شرقية / فارس
Eastern / Semitic & Islamic languages	0.5	-	100	297	-	-	-	297	212	85	لغات شرقية / سامي وإسلامي
Eastern / Hebrew languages	1.4	0.3	99.7	907	3	2	1	904	664	240	لغات شرقية / عبري
Eastern / Turkish languages	1.0	0.3	99.7	613	2	1	1	611	528	83	لغات شرقية / توكي

تابع جدول رقم (١٠٧) إجمالي خريجي كليات الآداب وفقاً للتخصص والنوع عام ٢٠١٩  
cont. (Table No.107) Total graduates of faculties of arts by specialization and sex 2019

Item	النسب %			الأعداد No.							البيان
	جملة	وافدون	مصريون	الإجمالي	A وافدون			E مصريون			
					جملة	إناث	ذكور	جملة	إناث	ذكور	التخصص
Speci.	T	A	E	T	T	F	M	T	F	M	
Arabic language / Arabic studies	9.5	0.4	99.6	5968	24	17	7	5944	4821	1123	لغة عربية / دراسات عربية
Japanese language	=	-	100	22	-	-	-	22	22	-	لغة يابانية
Communication & information	4.2	0.2	99.8	2636	4	1	3	2632	2154	478	إتصال وإعلام / أذاعة
Geographically	9.4	0.1	99.9	5956	6	2	4	5950	2932	3018	جغرافيا
Geography / Maps	3.5	0.1	99.9	2233	2	2	-	2231	839	1392	جغرافيا / خرائط
History	9.9	0.2	99.8	6234	11	7	4	6223	4439	1784	تاريخ
Theater / Arts / Drama	0.6	1.6	98.4	364	6	5	1	358	266	92	مسرح / فنون / دراما
Islamic Studies	3.0	-	100	1875	-	-	-	1875	1458	417	آثار ودراسات إسلامية
Egyptian monuments	2.3	0.2	99.8	1437	3	3	-	1434	1070	364	آثار مصرية
Greek and Roman ruins	1.2	0.1	99.9	787	1	1	-	786	603	183	آثار يونانية ورومانية
Studies in Latin and Greek / Greek and European civilization	0.6	-	100	386	-	-	-	386	303	83	دراسات لاتينية ويونانية / حضارة يونانية وأوربية
Tourism Guiding	0.7	-	100	473	-	-	-	473	296	177	إرشاد سياحي
political science	0.2	5.2	94.8	97	5	2	3	92	70	22	علوم سياسية
Restoration of monuments / heritage and museums	0.1	-	100	47	-	-	-	47	34	13	ترميم آثار / تراث ومتاحف
English literature	0.1	10.0	90.0	40	4	4	-	36	32	4	أدب إنجليزي
Chinese	0.2	-	100	144	-	-	-	144	118	26	لغة صينية
Russian language	0.1	-	100	40	-	-	-	40	32	8	لغة روسية
French Transelation	=	-	100	8	-	-	-	8	7	1	ترجمة لغة فرنسية
Egyptology	=	-	100	1	-	-	-	1	1	-	علم المصريات



جدول رقم (١٠٨) إجمالى خريجي كلية البنات جامعة عين شمس (شعبة آداب) وفقاً للتخصص عام ٢٠١٩

( Table No.108) Total graduates of Faculty of Girls Ain Shams University (Division of Literature) By specialization 2019

Item  .Speci	% النسب			No. الأعداد							البيان  التخصص
	جملة T	وافدون A	مصريون E	الإجمالى T	وافدون A			مصريون E			
					جملة T	إناث F	ذكور M	جملة T	إناث F	ذكور M	
<b>Total</b>	<b>100</b>	<b>0.6</b>	<b>99.4</b>	<b>3560</b>	<b>23</b>	<b>21</b>	<b>2</b>	<b>3537</b>	<b>3494</b>	<b>43</b>	الإجمالى
<b>Arabic Language</b>	<b>6.6</b>	<b>1.7</b>	<b>98.3</b>	<b>236</b>	<b>4</b>	<b>4</b>	<b>-</b>	<b>232</b>	<b>232</b>	<b>-</b>	لغة عربية
<b>English Language</b>	<b>3.8</b>	<b>-</b>	<b>100</b>	<b>136</b>	<b>-</b>	<b>-</b>	<b>-</b>	<b>136</b>	<b>136</b>	<b>-</b>	لغة الإنجليزية
<b>French</b>	<b>1.3</b>	<b>-</b>	<b>100</b>	<b>47</b>	<b>-</b>	<b>-</b>	<b>-</b>	<b>47</b>	<b>47</b>	<b>-</b>	لغة فرنسية
<b>History</b>	<b>17.1</b>	<b>-</b>	<b>100</b>	<b>607</b>	<b>-</b>	<b>-</b>	<b>-</b>	<b>607</b>	<b>607</b>	<b>-</b>	تاريخ
<b>Geographically</b>	<b>18.7</b>	<b>0.1</b>	<b>99.9</b>	<b>667</b>	<b>1</b>	<b>1</b>	<b>-</b>	<b>666</b>	<b>666</b>	<b>-</b>	جغرافيا
<b>Sociology</b>	<b>11.5</b>	<b>-</b>	<b>100</b>	<b>408</b>	<b>-</b>	<b>-</b>	<b>-</b>	<b>408</b>	<b>408</b>	<b>-</b>	اجتماع
Media / radio and public relations	<b>5.5</b>	<b>3.1</b>	<b>96.9</b>	<b>195</b>	<b>6</b>	<b>5</b>	<b>1</b>	<b>189</b>	<b>152</b>	<b>37</b>	اعلام/اذاعة وعلاقات عامة
Anthropology	<b>2.2</b>	<b>-</b>	<b>100</b>	<b>79</b>	<b>-</b>	<b>-</b>	<b>-</b>	<b>79</b>	<b>79</b>	<b>-</b>	انثروبولوجيا
psychology	<b>17.5</b>	<b>0.3</b>	<b>99.7</b>	<b>624</b>	<b>2</b>	<b>2</b>	<b>-</b>	<b>622</b>	<b>622</b>	<b>-</b>	علم نفس
Special categories	<b>1.4</b>	<b>20.0</b>	<b>80.0</b>	<b>50</b>	<b>10</b>	<b>9</b>	<b>1</b>	<b>40</b>	<b>34</b>	<b>6</b>	فئات خاصة
philosophy	<b>14.4</b>	<b>-</b>	<b>100</b>	<b>511</b>	<b>-</b>	<b>-</b>	<b>-</b>	<b>511</b>	<b>511</b>	<b>-</b>	فلسفة

جدول رقم (١٠٩) إجمالي خريجي كليات الألسن وفقاً للتخصص والنوع عام ٢٠١٩

(Table No.109) Total graduates of AI - Alsun colleges by specialization and sex 2019

Item	النسب %			الأعداد No.						البيان	
	جملة	وافدون	مصريون	الإجمالي	وافدون Arrivals			مصريون Egyptians			
					جملة	إناث	ذكور	جملة	إناث		ذكور
Speci.	T	A	E	T	T	F	M	T	F	M	التخصص
<b>Total</b>	<b>100</b>	<b>2.3</b>	<b>97.7</b>	<b>2729</b>	<b>62</b>	<b>33</b>	<b>29</b>	<b>2667</b>	<b>1977</b>	<b>690</b>	الإجمالي
English Language	24.7	1.0	99.0	675	7	7	-	668	565	103	لغة إنجليزية
German language	17.6	-	100	479	-	-	-	479	346	133	لغة ألمانية
French	2.2	-	100	60	-	-	-	60	49	11	لغة فرنسية
Italian language	10.9	-	100	297	-	-	-	297	197	100	لغة إيطالية
Spanish language	11.8	-	100	322	-	-	-	322	228	94	لغة أسبانية
Russian language	6.3	-	100	171	-	-	-	171	96	75	لغة روسية
Czech language	1.2	-	100	33	-	-	-	33	22	11	لغة تشيكية
Arabic Language	1.9	88.5	11.5	52	46	18	28	6	3	3	لغة عربية
Turkish language	4.1	1.8	98.2	113	2	2	-	111	81	30	لغة تركية
Chinese language	9.1	0.4	99.6	249	1	1	-	248	202	46	لغة صينية
Hebrew language	2.7	2.7	97.3	74	2	2	-	72	37	35	لغة عبرية
Japanese language	1.5	-	100	41	-	-	-	41	18	23	لغة يابانية
Korean language	1.3	-	100	36	-	-	-	36	32	4	لغة كورية
Persian language	0.3	-	100	7	-	-	-	7	6	1	لغة فارسي
African language	0.8	4.5	95.5	22	1	1	-	21	16	5	لغة إفريقية
Portuguese language	0.4	-	100	12	-	-	-	12	9	3	لغة برتغالية
Executive skills	1.9	3.9	96.1	51	2	2	-	49	44	5	مهارات تنفيذية
English translation	1.0	3.6	96.4	28	1	-	1	27	19	8	ترجمة فورية بالإنجليزية
Comparative studies	0.3	-	100	7	-	-	-	7	7	-	دراسات مقارنة

جدول رقم (١١٠) إجمالي خريجي كليات اللغات والترجمة وفقاً للتخصص والنوع عام ٢٠١٩

(Table No.110) Total graduates of language and translation colleges By specialization and Sex 2019

Item	النسب %			الأعداد No.							البيان
	جملة	وافدون	مصريون	الإجمالي	A وافدون			E مصريون			
					جملة	إناث	ذكور	جملة	إناث	ذكور	
Speci.	T	A	E	T	T	F	M	T	F	M	التخصص
<b>Total</b>	<b>100</b>	<b>1.4</b>	<b>98.6</b>	<b>1110</b>	<b>15</b>	<b>5</b>	<b>10</b>	<b>1095</b>	<b>540</b>	<b>555</b>	الإجمالي
English / English Literature	35.3	1.5	98.5	392	6	4	2	386	254	132	لغة إنجليزية / أدب إنجليزي
German language / literature	9.0	-	100	100	-	-	-	100	30	70	لغة ألمانية/ادب المان
French / French Literature	10.5	0.9	99.1	116	1	-	1	115	81	34	لغة فرنسية / أدب فرنسي
Spanish language	3.7	-	100	41	-	-	-	41	23	18	لغة أسبانية
The language of the robes	1.4	-	100	15	-	-	-	15	-	15	لغة أردية
African language	0.3	-	100	3	-	-	-	3	-	3	لغة أفريقية
Hebrew language	0.5	-	100	6	-	-	-	6	-	6	لغة عبرية
Turkish language	0.7	-	100	8	-	-	-	8	-	8	لغة تركية
English translation	21.5	1.7	98.3	239	4	1	3	235	152	83	ترجمة فورية إنجليزي
Greek language	0.5	-	100	5	-	-	-	5	-	5	لغة يونانية
Chinese language	1.1	-	100	12	-	-	-	12	-	12	لغة صينية
Italian language	1.1	-	100	12	-	-	-	12	-	12	لغة إيطالية
European civilization	0.2	-	100	2	-	-	-	2	-	2	حضارة اوروية
Islamic and Arab Studies	14.3	2.5	97.5	159	4	-	4	155	-	155	دراسات إسلامية وعربية

جدول رقم (١١١) إجمالي خريجي كليات الآثار وفقاً للتخصص والنوع عام ٢٠١٩

(Table No.111) Total graduates of archeology colleges By specialization and Sex 2019

Item	النسب %			الأعداد No.							البيان
	جملة	وافدون	مصريون	الإجمالي	A وافدون			E مصريون			
					جملة	إناث	ذكور	جملة	إناث	ذكور	
Speci.	T	A	E	T	T	F	M	T	F	M	التخصص
<b>Total</b>	<b>100</b>	<b>-</b>	<b>100</b>	<b>1003</b>	<b>-</b>	<b>-</b>	<b>-</b>	<b>1003</b>	<b>690</b>	<b>313</b>	الإجمالي
Egyptian monuments	32.0	-	100	321	-	-	-	321	219	102	آثار مصرية
Islamic monuments	24.8	-	100	249	-	-	-	249	153	96	آثار إسلامية
Restoration of onuments	29.5	-	100	296	-	-	-	296	201	95	ترميم آثار
Greek monuments	13.7	-	100	137	-	-	-	137	117	20	آثار يونانية

جدول رقم (١١٢) إجمالى خريجي كلية اللغات التطبيقية ( الجامعة الفرنسية ) وفقاً للتخصص والنوع عام ٢٠١٩

( Table No.112)Total graduates of the Faculty of Applied Languages (French University) according to specialization and gender in 2019

Item	النسب %			الأعداد No.							البيان
	وافدات		مصريون	جملة	وافدون A			مصريون E			
	جملة	جملة			إناث	ذكور	جملة	إناث	ذكور		
Speci.	T	A	E	M	T	F	M	F	M	التخصص	
<b>Total</b>	<b>100</b>	<b>5.0</b>	<b>95.0</b>	<b>20</b>	<b>1</b>	<b>1</b>	<b>-</b>	<b>19</b>	<b>16</b>	<b>3</b>	<b>الإجمالي</b>
<b>Specialized Translation (English / French)</b>	<b>40.0</b>	<b>-</b>	<b>100</b>	<b>8</b>	<b>-</b>	<b>-</b>	<b>-</b>	<b>8</b>	<b>6</b>	<b>2</b>	ترجمة تخصصية ( إنجليزية / فرنسي )
<b>International business and trade</b>	<b>60.0</b>	<b>8.3</b>	<b>91.7</b>	<b>12</b>	<b>1</b>	<b>1</b>	<b>-</b>	<b>11</b>	<b>10</b>	<b>1</b>	أعمال وتجارة دولية

جدول رقم (١١٣) إجمالى خريجي كليات الإعلام وفقاً للتخصص والنوع عام ٢٠١٩

( Table No.113)Total graduates of information colleges By specialization and Sex 2019

Item	النسب			الأعداد No.							البيان
	جملة	وافدون		الإجمالي	وافدون A			مصريون E			
		جملة	مصريون		جملة	إناث	ذكور	جملة	إناث	ذكور	
Speci.	T	A	E	F	M	T	F	M	F	M	التخصص
<b>Total</b>	<b>100</b>	<b>1.0</b>	<b>99.0</b>	<b>4664</b>	<b>47</b>	<b>34</b>	<b>13</b>	<b>4617</b>	<b>2831</b>	<b>1786</b>	<b>الإجمالي</b>
<b>Public relations and advertising</b>	<b>16.9</b>	<b>1.3</b>	<b>98.7</b>	<b>789</b>	<b>10</b>	<b>5</b>	<b>5</b>	<b>779</b>	<b>522</b>	<b>257</b>	علاقات عامة وإعلان
<b>Radio and television</b>	<b>21.8</b>	<b>1.6</b>	<b>98.4</b>	<b>1016</b>	<b>16</b>	<b>15</b>	<b>1</b>	<b>1000</b>	<b>692</b>	<b>308</b>	إذاعة وتلفزيون
<b>Press and Publication</b>	<b>10.8</b>	<b>0.4</b>	<b>99.6</b>	<b>506</b>	<b>2</b>	<b>1</b>	<b>1</b>	<b>504</b>	<b>302</b>	<b>202</b>	صحافة ونشر
<b>Integrated Marketing Communication / Media &amp; Communication Arts</b>	<b>7.9</b>	<b>1.4</b>	<b>98.6</b>	<b>368</b>	<b>5</b>	<b>4</b>	<b>1</b>	<b>363</b>	<b>302</b>	<b>61</b>	الاتصال التسويقي المتكامل/فنون اعلام واتصال
<b>Digital Media &amp; Media Technology</b>	<b>5.8</b>	<b>0.7</b>	<b>99.3</b>	<b>270</b>	<b>2</b>	<b>2</b>	<b>-</b>	<b>268</b>	<b>96</b>	<b>172</b>	ديجيتال ميديا وتكنولوجيا الاعلام
<b>General Division</b>	<b>36.1</b>	<b>0.7</b>	<b>99.3</b>	<b>1686</b>	<b>11</b>	<b>7</b>	<b>4</b>	<b>1675</b>	<b>895</b>	<b>780</b>	شعبة عامة
<b>multimedia</b>	<b>0.6</b>	<b>3.4</b>	<b>96.6</b>	<b>29</b>	<b>1</b>	<b>-</b>	<b>1</b>	<b>28</b>	<b>22</b>	<b>6</b>	وسائط متعددة

جدول رقم (١١٤) إجمالي خريجي كليات الخدمة الإجتماعية وفقاً للتخصص والنوع عام ٢٠١٩  
(Table No.114) Total graduates of faculties of social service By specialization and Sex 2019

Item	النسب %			الأعداد No.						البيان	
	جملة T	وافدون A	مصريون E	الإجمالي T	وافدون Arrivals			مصريون Egyptians			
					جملة T	إناث F	ذكور M	جملة T	إناث F		ذكور M
<b>Social service</b>	<b>100</b>	<b>0.1</b>	<b>99.9</b>	<b>5544</b>	<b>7</b>	<b>7</b>	<b>-</b>	<b>5537</b>	<b>4027</b>	<b>1510</b>	خدمة اجتماعية

جدول رقم (١١٥) إجمالي خريجي كليات الحقوق وفقاً للتخصص والنوع عام ٢٠١٩  
(Table No.115) Total graduates of faculties of law By specialization and Sex 2019

Item	النسب %			الأعداد No.						البيان	
	جملة T	وافدون A	مصريون E	الإجمالي T	وافدون A			مصريون E			
					جملة T	إناث F	ذكور M	جملة T	إناث F		ذكور M
<b>Law</b>	<b>100</b>	<b>2.3</b>	<b>97.7</b>	<b>49795</b>	<b>1138</b>	<b>183</b>	<b>955</b>	<b>48657</b>	<b>18776</b>	<b>29881</b>	قانون

جدول رقم (١١٦) إجمالي خريجي كليات الشريعة والقانون وفقاً للتخصص والنوع عام ٢٠١٩  
(Table No.116) Total graduates of faculties of Sharia and Law by specialization 2019

Item	النسب %			الأعداد No.			البيان
	جملة T	وافدون A	مصريون E	الإجمالي T	وافدون A	مصريون E	
	<b>100</b>	<b>6.7</b>	<b>93.3</b>	<b>6046</b>	<b>407</b>	<b>5639</b>	الإجمالي
<b>Islamic law</b>	<b>31.9</b>	<b>18.2</b>	<b>81.8</b>	<b>1930</b>	<b>351</b>	<b>1579</b>	شريعة إسلامية
<b>Sharia Law</b>	<b>68.1</b>	<b>1.4</b>	<b>98.6</b>	<b>4116</b>	<b>56</b>	<b>4060</b>	شريعة وقانون

جدول رقم (١١٧) إجمالي خريجي كليات أصول الدين والدعوة الإسلامية وفقاً للتخصص عام ٢٠١٩

( Table No.117)Total graduates of the faculties of the assets of debt and Islamic Dawa By specialization 2019

Item Speci.	النسب %			الأعداد No.			البيان التخصص
	جملة T	وافدون A	مصريون E	جملة T	وافدون A	مصريون E	
<b>Total</b>	<b>100</b>	<b>12.8</b>	<b>87.2</b>	<b>2423</b>	<b>310</b>	<b>2113</b>	الإجمالي
<b>Invitation, Islamic culture, doctrine and philosophy</b>	<b>42.9</b>	<b>10.3</b>	<b>89.7</b>	<b>1039</b>	<b>107</b>	<b>932</b>	دعوة وثقافة إسلامية وعقيدة وفلسفة
<b>Interpretation and science of the Koran</b>	<b>40.7</b>	<b>14.1</b>	<b>85.9</b>	<b>987</b>	<b>139</b>	<b>848</b>	تفسير وعلوم القرآن
<b>Hadith and science</b>	<b>16.4</b>	<b>16.1</b>	<b>83.9</b>	<b>397</b>	<b>64</b>	<b>333</b>	حديث وعلومه

جدول رقم (١١٨) إجمالي خريجي كليات اللغة العربية وفقاً للتخصص عام ٢٠١٩

( Table No118.)Total graduates of Arabic language colleges By specialization 2019

Item Speci.	النسب %			الاجمالي	الأعداد No.				البيان التخصص
	جملة Total	وافدون Arrivals	مصريون Egyptians		جملة Total	وافدون		مصريون E	
						اناث	ذكور		
<b>Total</b>	<b>100</b>	<b>7.2</b>	<b>92.8</b>	<b>2908</b>	<b>210</b>	54	<b>156</b>	<b>2698</b>	الاجمالي
<b>Arabic Language and Literature</b>	<b>44.3</b>	<b>15.8</b>	<b>84.2</b>	<b>1287</b>	<b>203</b>	<b>54</b>	<b>149</b>	<b>1084</b>	لغة عربية وآدابها
<b>History and civilization</b>	<b>48.9</b>	<b>0.5</b>	<b>99.5</b>	<b>1423</b>	<b>7</b>	-	<b>7</b>	<b>1416</b>	تاريخ وحضارة
<b>Documents and libraries</b>	<b>6.8</b>	<b>-</b>	<b>100</b>	<b>198</b>	<b>-</b>	<b>-</b>	<b>-</b>	<b>198</b>	وثائق ومكتبات

جدول رقم (١١٩) إجمالي خريجي كليات دار العلوم وفقاً للتخصص والنوع عام ٢٠١٩

(Table No.119)Total graduates of Dar Al - Ulum Colleges By specialization and Sex 2019

Item	النسب %			الأعداد No.							البيان
	جملة	وافدون	مصريون	الإجمالي	A وافدون			E مصريون			
					جملة	إناث	ذكور	جملة	إناث	ذكور	
.Speci	T	A	E	T	T	F	M	T	F	M	التخصص
Arabic language and Islamic studies	100	0.7	99.3	4360	31	23	8	4329	2810	1519	لغة عربية ودراسات إسلامية

جدول رقم (١٢٠) إجمالي خريجي كليات الدراسات الإسلامية والعربية وفقاً للتخصص والنوع عام ٢٠١٩

(Table No.120)Speci.Speci.Total graduates of faculties of Islamic and Arabic studies by specialization and Sex 2019

Item	النسب %			الأعداد No.							البيان
	جملة	وافدون	مصريون	الإجمالي	A وافدون			E مصريون			
					جملة	إناث	ذكور	جملة	إناث	ذكور	
.Speci	T	A	E	T	T	F	M	T	F	M	التخصص
<b>Total</b>	<b>100</b>	<b>3.0</b>	<b>97.0</b>	<b>16671</b>	<b>497</b>	<b>430</b>	<b>67</b>	<b>16174</b>	<b>12753</b>	<b>3421</b>	الإجمالي
Islamic and Arabic Studies	1.9	20.7	79.3	323	67	-	67	256	-	256	الدراسات الإسلامية والعربية
Islamic law and law	43.7	3.2	96.8	7277	234	234	-	7043	5602	1441	شريعة إسلامية وقانون
The fundamentals of religion	29.2	2.7	97.3	4872	131	131	-	4741	3521	1220	أصول الدين
Arabic Language and Literature	24.5	1.6	98.4	4083	65	65	-	4018	3514	504	لغة عربية وآدابها
Public relations	0.1	-	100	25	-	-	-	25	25	-	علاقات عامة
Radio and television	0.1	-	100	17	-	-	-	17	17	-	إذاعة وتلفزيون
Press and Publication	0.4	-	100	74	-	-	-	74	74	-	صحافة ونشر

جدول رقم (١٢١) إجمالى خريجي كليات التربية وفقاً للتخصص والنوع عام ٢٠١٩

cont. (Table No.121) Total graduates of faculties of education by specialization and sex 2019

Item Speci	النسب %			الأعداد No.							البيان التخصص
	جملة T	وافدون A	مصريون E	الإجمالى T	وافدون A			مصريون E			
					جملة T	إناث F	ذكور M	جملة T	إناث F	ذكور M	
<b>Total</b>	<b>100</b>	<b>0.1</b>	<b>99.9</b>	<b>63374</b>	<b>76</b>	<b>46</b>	<b>30</b>	<b>63298</b>	<b>53146</b>	<b>10152</b>	الإجمالى
Philosophy / Philosophy and Sociology	0.6	0.5	99.5	402	2	2	-	400	303	97	فلسفة / فلسفة واجتماع
psychology	2.8	0.4	99.6	1801	8	7	1	1793	1506	287	علم نفس
English Language	12.5	0.1	99.9	7948	6	3	3	7942	6753	1189	لغة إنجليزية
Germanlanguage	0.2	-	100	140	-	-	-	140	109	31	لغة ألمانية
French	2.8	-	100	1799	-	-	-	1799	1428	371	لغة فرنسية
Arabic language and Islamic studies	10.2	0.3	99.7	6444	19	6	13	6425	5163	1262	لغة عربية ودراسات إسلامية
Mathematics and Computer	5.0	=	100	3179	1	-	1	3178	1944	1234	رياضيات وحاسب آلى
General sciences	16.7	=	100	10587	1	1	-	10586	9264	1322	علوم عامة
Social materials	4.9	-	100	3127	1	1	-	3126	2443	683	مواد إجتماعية
Geographically	1.4	-	100	869	-	-	-	869	601	268	جغرافيا
History	2.4	0.1	99.9	1536	2	2	-	1534	1119	415	تاريخ
Electrical machines and electronics	0.3	-	100	201	-	-	-	201	69	132	الات كهربائية والالكترونيات
Architectural industries and constructions	0.2	-	100	123	-	-	-	123	25	98	صناعات معمارية وإنشاءات
Formation and operation of metal / wood and decorative	=	-	100	31	-	-	-	31	8	23	تشكيل وتشغيل معادن / خشبية وزخرفة
Auto Mechanics / Refrigeration & Air Conditioning	0.3	-	100	204	-	-	-	204	32	172	ميكانيكا سيارات / تبريد وتكييف
Textile Textile	=	-	100	29	-	-	-	29	22	7	نسيج - مشغولات نسيجية
Ready clothes	=	-	100	34	-	-	-	34	32	2	ملابس جاهزة
Business Education	0.4	-	100	230	-	-	-	230	202	28	تعليم تجارى
Home Economics	2.7	-	100	1710	-	-	-	1710	1641	69	اقتصاد منزلى
Childhood Studies	18.1	0.2	99.8	11469	20	20	-	11449	11424	25	دراسات طفولة
Libraries and information	0.4	1.6	98.4	256	4	-	4	252	9	243	مكتبات ومعلومات
Musical education	1.6	-	100	1011	-	-	-	1011	859	152	تربية موسيقية
Art Education	7.7	-	100	4911	2	1	1	4909	4296	613	تربية فنية



تابع جدول رقم (١٢١) إجمالي خريجي كليات التربية وفقاً للتخصص والوع عام ٢٠١٩

cont.( Table No.121)Total graduates of faculties of education by specialization and sex 2019

Item Speci	النسب %			الأعداد No.							البيان التخصص
	جملة T	وافدون A	مصريون E	الإجمالي T	وافدون A			مصريون E			
					جملة T	إناث F	ذكور M	جملة T	إناث F	ذكور M	
Education Technology	4.7	-	100	2974	-	-	-	2974	2187	787	تكنولوجيا التعليم / حاسب الى
Special breeding	3.1	0.2	99.8	1951	4	3	1	1947	1510	437	تربية خاصة
Agricultural Education	0.2	-	100	131	-	-	-	131	98	33	تعليم زراعى
Social service and community development	0.2	4.7	95.3	127	6	-	6	121	-	121	خدمة اجتماعية وتنمية مجتمع
School Management	0.1	-	100	64	-	-	-	64	26	38	ادارة مدرسة
Animal production	=	-	100	34	-	-	-	34	25	9	إنتاج حيوان
Commercial Science	0.1	-	100	48	-	-	-	48	45	3	علوم تجارية
Textile printing	=	-	100	3	-	-	-	3	2	1	طباعة منسوجات
Socity science	=	-	100	1	-	-	-	1	1	-	علوم اجتماعية

جدول رقم (١٢٢) إجمالي خريجات كلية البنات جامعة عين شمس (شعبة تربية) وفقاً للتخصص عام ٢٠١٩

( Table No.122)Total graduates of the Faculty of Girls Ain Shams University (Division of Education) by specialization 2019

Item Speci.	النسب %			الأعداد No.			البيان التخصص
	جملة T	وافدات A	مصريات E	جملة T	وافدات A	مصريات E	
Total	100	0.1	99.9	1175	1	1174	الإجمالي
General sciences	12.9	-	100	152	-	152	علوم عامة
Mathematics	2.5	-	100	29	-	29	رياضيات
Childhood Studies	12.9	0.7	99.3	151	1	150	دراسات طفولة
Arabic Language	14.1	-	100	166	-	166	لغة عربية
Social Studies	9.8	-	100	115	-	115	دراسات اجتماعية
French	0.9	-	100	11	-	11	لغة فرنسية
English Language	7.7	-	100	91	-	91	لغة انجليزية
Home Economics	0.6	-	100	7	-	7	اقتصاد منزلى
History	9.6	-	100	113	-	113	تاريخ
Geographically	9.0	-	100	106	-	106	جغرافيا
psychology	8.1	-	100	95	-	95	علم نفس
Philosophy / Philosophy and Sociology	6.5	-	100	76	-	76	فلسفة واجتماع
Educational Technology	5.4	-	100	63	-	63	تكنولوجيا التعليم

جدول رقم (١٢٣) إجمالى خريجي كليات التربية الرياضية وفقاً للتخصص والنوع عام ٢٠١٩  
( Table No.123)Total graduates of faculties of physical education By specialization and Sex 2019

Item	النسب %			الأعداد No.							البيان
	جملة T	وافدون A	مصريون E	الإجمالى T	وافدون Arrivals			مصريون Egyptians			
جملة T					إناث F	ذكور M	جملة T	إناث F	ذكور M	التخصص	
Physical Education	100	2.3	97.7	9690	227	-	227	9463	3378		6085

جدول رقم (١٢٤) إجمالى خريجي كلية التربية الفنية وفقاً للتخصص والنوع عام ٢٠١٩  
( Table No.124)Total graduates of the Faculty of Art Education by specialization and sex 2019

Item	النسب %			الأعداد No.							البيان
	جملة T	وافدون A	مصريون E	الإجمالى T	وافدون Arrivals			مصريون Egyptians			
جملة T					إناث F	ذكور M	جملة T	إناث F	ذكور M	التخصص	
Art Education	100	-	100	429	-	-	-	429	382		47

جدول رقم (١٢٥) إجمالى خريجي كلية التربية الموسيقية وفقاً للتخصص والنوع عام ٢٠١٩  
( Table No.125)Total graduates of the Faculty of Music Education By specialization and Sex 2019

Item	النسب %			الأعداد No.							البيان
	جملة T	وافدون A	مصريون E	الإجمالى T	وافدون Arrivals			مصريون Egyptians			
جملة T					إناث F	ذكور M	جملة T	إناث F	ذكور M	التخصص	
Musical education	100	-	100	65	-	-	-	65	39		26

٢- المعاهد العليا الخاصة وفقا للمحافظة و النوع عام ٢٠١٩

**2 -Higher private institute by government  
and sex 2019**

جدول رقم (١٢٦) اجمالي خريجي المعاهد العليا وفقاً للمحافظة والنوع عام ٢٠١٩  
(TableNO.126) Total graduates of higher institutes By governorate and Sex 2019

Item Governorate	T اجمالي			social service خدمة اجتماعية			Commercial معاهد تجارية institutes			Computer معاهد حاسب آلي institutes			Applied Arts فنون تطبيقية			Engineering معاهد هندسية institutes			البيان المحافظة
	جملة T	إناث F	ذكور M	جملة T	إناث F	ذكور M	جملة T	إناث F	ذكور M	جملة T	إناث F	ذكور M	جملة T	إناث F	ذكور M	جملة T	إناث F	ذكور M	
<b>Total</b>	<b>76291</b>	<b>23155</b>	<b>53136</b>	<b>10838</b>	<b>6020</b>	<b>4818</b>	<b>27715</b>	<b>8933</b>	<b>18782</b>	<b>23249</b>	<b>6040</b>	<b>17209</b>	<b>728</b>	<b>348</b>	<b>380</b>	<b>13761</b>	<b>1814</b>	<b>11947</b>	الاجمالي
Cairo	26974	8496	18478	1971	1387	584	11135	3723	7412	8988	2607	6381	226	126	100	4654	653	4001	القاهرة
Alexandria	5163	1596	3567	1447	984	463	721	186	535	2117	334	1783	-	-	-	878	92	786	الاسكندرية
Port -Said	586	312	274	586	312	274	-	-	-	-	-	-	-	-	-	-	-	-	بورسعيد
Suez	1236	525	711	-	-	-	-	-	-	1115	500	615	-	-	-	121	25	96	السويس
Damietta	2256	475	1781	-	-	-	406	116	290	1286	219	1067	-	-	-	564	140	424	دمياط
Dakahlia	4873	1535	3338	1069	587	482	1589	379	1210	1558	480	1078	-	-	-	657	89	568	الدقهلية
Sharkia	3534	856	2678	539	282	257	696	244	452	649	140	509	-	-	-	1650	190	1460	الشرقية
Kalyoubia	3849	1262	2587	1020	581	439	507	194	313	1413	370	1043	-	-	-	909	117	792	القليوبية
Kafr- El- Sheikh	2292	658	1634	1322	450	872	206	81	125	549	101	448	-	-	-	215	26	189	كفر الشيخ
Gharbia	2705	843	1862	-	-	-	1022	287	735	1316	510	806	-	-	-	367	46	321	الغربية
Behera	1552	629	923	831	443	388	179	65	114	283	74	209	-	-	-	259	47	212	البحيرة
Ismailia	198	36	162	-	-	-	50	18	32	-	-	-	-	-	-	148	18	130	الإسماعيلية
Giza	15369	4136	11233	188	126	62	9311	3075	6236	3115	498	2617	502	222	280	2253	215	2038	الجيزة
Beni suef	720	332	388	-	-	-	554	300	254	-	-	-	-	-	-	166	32	134	بنى سويف
Menia	205	27	178	-	-	-	-	-	-	-	-	-	-	-	-	205	27	178	المنيا
Asyout	380	62	318	-	-	-	240	50	190	-	-	-	-	-	-	140	12	128	أسيوط
Suhag	1983	565	1418	696	291	405	427	67	360	860	207	653	-	-	-	-	-	-	سوهاج
Qena	716	367	349	716	367	349	0	-	-	-	-	-	-	-	-	-	-	-	قنا
Luxor	180	51	129	-	-	-	0	-	-	-	-	-	-	-	-	180	51	129	الاقصر
Aswan	651	234	417	453	210	243	72	15	57	-	-	-	-	-	-	126	9	117	أسوان
Matruh	108	27	81	-	-	-	108	27	81	-	-	-	-	-	-	-	-	-	مطروح
North Sinai	761	131	630	-	-	-	492	106	386	-	-	-	-	-	-	269	25	244	شمال سيناء

تابع جدول رقم (١٢٦) اجمالي خريجي المعاهد العليا وفقاً للمحافظة والنوع عام ٢٠١٩

Cont. (Table No.126). Total graduates of higher institutes By governorate and Sex 2019

Item	الإجمالي T			دراسات أدبية Literary Studies			لغات وتوجه & languages Translation			زراعة Agricultural			سياحة وفنادق & Tourism Hotels			اعلام Mass Communication			البيان	
	جملة T	إناث F	ذكور M	جملة T	إناث F	ذكور M	جملة T	إناث F	ذكور M	جملة T	إناث F	ذكور M	جملة T	إناث F	ذكور M	جملة T	إناث F	ذكور M		المحافظة
<b>Total</b>	<b>9522</b>	<b>3548</b>	<b>5974</b>	<b>362</b>	<b>158</b>	<b>204</b>	<b>620</b>	<b>357</b>	<b>263</b>	<b>1976</b>	<b>537</b>	<b>1439</b>	<b>5150</b>	<b>1656</b>	<b>3494</b>	<b>1414</b>	<b>840</b>	<b>574</b>	الاجمالي	
Cairo	2168	1041	1127	-	-	-	350	215	135	-	-	-	1346	529	817	472	297	175	القاهرة	
Alexandria	1835	638	1197	362	158	204	-	-	-	-	-	-	1393	430	963	80	50	30	الاسكندرية	
Dakahlia	36	27	9	-	-	-	36	27	9	-	-	-	-	-	-	-	-	-	الدقهلية	
Kalyoubia	1659	468	1191	-	-	-	-	-	-	1659	468	1191	-	-	-	-	-	-	القليوبية	
Ismailia	370	80	290	-	-	-	-	-	-	-	-	-	370	80	290	-	-	-	الإسماعيلية	
Giza	2285	1019	1266	-	-	-	212	100	112	-	-	-	1211	426	785	862	493	369	الجيزة	
Asyout	317	69	248	-	-	-	-	-	-	317	69	248	-	-	-	-	-	-	أسيوط	
Luxor	324	80	244	-	-	-	-	-	-	-	-	-	324	80	244	-	-	-	الاقصر	
Red sea	96	13	83	-	-	-	-	-	-	-	-	-	96	13	83	-	-	-	البحر الأحمر	
North Sinai	205	64	141	-	-	-	22	15	7	-	-	-	183	49	134	-	-	-	شمال سيناء	
South Sinai	227	49	178	-	-	-	-	-	-	-	-	-	227	49	178	-	-	-	جنوب سيناء	

جدول رقم (١٢٧) إجمال خريجي المعاهد العليا الهندسية وفقاً للتخصص والنوع عام ٢٠١٩  
( Table No.127 ) Total graduates of higher engineering institutes By specialization and Sex 2019

Item	النسب %			الأعداد NO.						البيان	
	جملة	وافدون	مصريون	الإجمالي	A وافدون			E مصريون			
					جملة	إناث	ذكور	جملة	إناث		ذكور
Speci.	T	A	E	T	T	F	M	T	F	M	التخصص
<b>Total</b>	100	0.1	99.9	13761	18	3	15	13743	1811	11932	<b>الإجمالي</b>
Architectural Engineering	12.3	0.2	99.8	1687	4	3	1	1683	552	1131	هندسة معمارية
Mechanical Engineering	0.7	-	100	91	-	-	-	91	1	90	هندسة ميكانيكا قوى
Civil Engineering	34.0	0.1	99.9	4683	6	-	6	4677	334	4343	هندسة مدنية
Mechanical Engineering	2.4	0.6	99.4	335	2	-	2	333	9	324	هندسة ميكانيكية
Electrical engineering	3.4	-	100	474	-	-	-	474	69	405	هندسة كهربائية
Power engineering and electrical machines	3.0	-	100	410	-	-	-	410	46	364	هندسة قوى وآلات كهربائية
Computer and Systems Engineering	2.1	-	100	292	-	-	-	292	73	219	هندسة حاسبات ونظم
Electronics & Communications Engineering	8.6	-	100	1183	-	-	-	1183	241	942	هندسة الإلكترونيات وإتصالات
Chemical Engineering	1.2	0.6	99.4	169	1	-	1	168	39	129	هندسة كيميائية
Aviation Engineering	0.4	-	100	52	-	-	-	52	-	52	هندسة طيران
Biomedical and Medical Engineering	0.7	1.0	99.0	102	1	-	1	101	21	80	هندسة حيوية وطبية
Mechanical Engineering	1.7	1.3	98.7	237	3	-	3	234	17	217	هندسة ميكانيكا سيارات
Optics Engineering	1.8	-	100	247	-	-	-	247	32	215	هندسة تكنولوجيا البصريات
Manufacturing engineering and production	1.3	0.6	99.4	173	1	-	1	172	14	158	هندسة تصنيع وتكنولوجيا إنتاج
Electrical Communication Engineering	0.8	-	100	109	-	-	-	109	19	90	هندسة إتصالات كهربائية
Quality control	16.4	-	100	2258	-	-	-	2258	200	2058	رقابة جودة
Public Works Engineering	0.2	-	100	34	-	-	-	34	-	34	هندسة أشغال عامة
Engineering Printing Technology	0.4	-	100	54	-	-	-	54	3	51	هندسة تكنولوجيا طباعة
Construction & Construction Engineering	8.2	-	100	1125	-	-	-	1125	133	992	هندسة إنشآت وتشبيد
Petroleum / Petrochemical Refining Engineering	0.3	-	100	46	-	-	-	46	8	38	هندسة تكرير بترول / بتروكيماويات

جدول رقم (١٢٨) إجمالي خريجي المعاهد العليا للفنون التطبيقية وفقاً للتخصص والنوع عام ٢٠١٩

( Table No.128 ) Total graduates of higher institutes of applied arts By specialization and Sex 2019

Item Speci.	النسب %			NO. الأعداد						البيان التخصص	
	جملة T	وافدون A	مصريون E	الإجمالي T	A وافدون			E مصريون			
					جملة T	إناث F	ذكور M	جملة T	إناث F		ذكور M
<b>Total</b>	100	0.5	99.5	728	4	2	2	724	346	378	الإجمالي
<b>Decoration</b>	4.7	2.9	97.1	34	1	-	1	33	20	13	زخرفة
<b>Printing Textile / dyeing</b>	2.9	-	100	21	-	-	-	21	8	13	طباعة منسوجات / صباغة
<b>Cinematography</b>	2.9	-	100	21	-	-	-	21	3	18	تصوير سينمائي / فوتوغرافي
<b>Interior Design Furniture / Industrial</b>	19.5	1.4	98.6	142	2	2	-	140	74	66	تصميم داخلي اثاث / صناعي
<b>Decor and interior architecture</b>	43.7	0.3	99.7	318	1	-	1	317	142	175	ديكور وعمارة داخلية
<b>Graphic and Advertising Arts</b>	17.4	-	100	127	-	-	-	127	53	74	جرافيك وفنون إعلان
<b>Fashion</b>	2.9	-	100	21	-	-	-	21	13	8.0	موضة
<b>Advertising and Media</b>	3.4	-	100	25	-	-	-	25	18	7	اعلان واعلام
<b>Ready-made clothes / yarn and fabric</b>	1.8	-	100	13	-	-	-	13	12	1	ملابس جاهزة / غزل ونسيج
<b>Carving, forming and restoration</b>	0.8	-	100	6	-	-	-	6	3	3	نحت وتشكيل وترميم

جدول رقم (١٢٩) إجمالي خريجي المعاهد العليا للحاسب الآلي وفقاً للتخصص والنوع عام ٢٠١٩

( Table No.129 ) Total Graduates of Higher Institutes of Computer By Specialization and Sex 2019

Item Speci.	النسب %			NO. الأعداد						البيان التخصص	
	جملة T	وافدون A	مصريون E	الإجمالي T	A وافدون			E مصريون			
					جملة T	إناث F	ذكور M	جملة T	إناث F		ذكور M
<b>Total</b>	100	0.1	99.9	23249	32	9	23	23217	6031	17186	الإجمالي
<b>Management Information Systems</b>	88.3	0.1	99.9	20531	29	9	20	20502	5465	15037	نظم معلومات إدارية
<b>Computer Science</b>	11.7	0.1	99.9	2715	3	-	3	2712	566	2146	علوم حاسب آلي
<b>Networks</b>	=	-	100	3	-	-	-	3	-	3	شبكات

جدول رقم (١٣٠) إجمالي خريجي المعاهد العليا التجارية وفقاً للتخصص والنوع عام ٢٠١٩  
( Table No. 130) Cont. Total Graduates of Higher Institutes of Commerce By Specialization and Sex 2019

Item	النسب %			الأعداد No.							البيان
	جملة	وافدون	مصريون	الإجمالي	A وافدون			E مصريون			
					جملة	إناث	ذكور	جملة	إناث	ذكور	
Speci.	T	A	E	T	T	F	M	T	F	M	التخصص
Total	100	0.2	99.8	27715	67	26	41	27648	8907	18741	الإجمالي
Accounting	32.6	0.2	99.8	9033	21	8	13	9012	2775	6237	محاسبة
Business Administration	15.6	0.2	99.8	4313	9	3	6	4304	1541	2763	إدارة أعمال
Economic	1.4	0.7	99.3	401	3	2	1	398	249	149	اقتصاد
Foreign Trade	1.5	-	100	417	-	-	-	417	135	282	تجارة خارجية
Secretarial / Management and Secretarial	1.3	-	100	354	-	-	-	354	354	-	سكرتارية / إدارة وسكرتارية
Banking / Finance and Investment Studies	3.2	1.4	98.6	879	12	4	8	867	346	521	دراسات مصرفية / تمويل واستثمار
Management Information Systems	24.0	0.1	99.9	6657	6	1	5	6651	1586	5065	نظم معلومات إدارية
Marketing and international transactions	5.8	0.2	99.8	1615	3	3	-	1612	582	1030	تسويق ومعاملات دولية
Economy, foreign trade and customs systems	0.1	-	100	26	-	-	-	26	11	15	اقتصاد وتجارة خارجية ونظم حكومية
Management of banks / financial markets	2.0	0.5	99.5	548	3	-	3	545	162	383	إدارة بنوك / أسواق مالية
Marketing and Advertising	0.6	0.6	99.4	168	1	-	1	167	61	106	تسويق وإعلان
Industrial Relations Management	5.3	-	100	1469	-	-	-	1469	475	994	إدارة علاقات صناعية
political science	0.3	2.3	97.7	88	2	-	2	86	50	36	علوم سياسية
Commercial Sciences	0.5	-	100	140	-	-	-	140	35	105	علوم تجارية
Administrative Sciences	4.5	0.1	99.9	1258	1	1	-	1257	427	830	علوم إدارية
Management and accounting	1.3	1.7	98.3	349	6	4	2	343	118	225	إدارة ومحاسبة



جدول رقم (١٣١) إجمالي خريجي المعاهد العليا الزراعية وفقاً للتخصص والنوع عام ٢٠١٩

( Table No.131 ) Total Graduates of Higher Agricultural Institutes according to Specialization and Gender in 2019

Item	النسب %			الإجمالي	A وافدون			E مصريون			البيان
	جملة T	إناث F	ذكور M		جملة T	إناث F	ذكور M	جملة T	إناث F	ذكور M	
<b>Total</b>	<b>100</b>	<b>27.2</b>	<b>72.8</b>	<b>1976</b>	-	-	-	<b>1976</b>	<b>537</b>	<b>1439</b>	الإجمالي
General Division - Agricultural Education	27.6	41.1	58.9	545	-	-	-	545	224	321	شعبة عامة - تعليم زراعي
Agricultural economy	25.1	15.6	84.4	495	-	-	-	495	77	418	اقتصاد زراعي
Agricultural Information Systems	10.6	31.9	68.1	210	-	-	-	210	67	143	نظم معلومات زراعية
Rural development and agricultural extension	6.8	6.7	93.3	134	-	-	-	134	9	125	تنمية ريفية وإرشاد زراعي
Agricultural Projects Management	21.1	26.0	74.0	416	-	-	-	416	108	308	ادارة مشروعات زراعية
International Marketing	8.9	29.5	70.5	176	-	-	-	176	52	124	تسويق دولي

جدول رقم (١٣٢) إجمالي خريجي المعاهد العليا للخدمة الإجتماعية وفقاً للنوع عام ٢٠١٩

( Table No.132) Total Graduates of Higher Social service Institutes By Sex 2019

Item	النسب %			الإجمالي	A وافدون			E مصريون			البيان
	جملة T	إناث F	ذكور M		جملة T	إناث F	ذكور M	جملة T	إناث F	ذكور M	
<b>Social service</b>	<b>100</b>	<b>55.5</b>	<b>44.5</b>	<b>10838</b>	-	-	-	<b>10838</b>	<b>6020</b>	<b>4818</b>	خليفة إجتماعية

جدول رقم (١٣٣) إجمالى خريجي المعاهد العليا للغات/ اللغات والترجمة وفقاً للتخصص والنوع عام ٢٠١٩

( Table No. 133) Total Graduates of Higher Colleges of Languages / Languages and Translation according to Specialization and Gender in 2019

Item	النسب %			No. الأعداد							البيان
	جملة	وافدون	مصريون	الإجمالى	A وافدون			E مصريون			
					جملة	إناث	ذكور	جملة	إناث	ذكور	
Speci.	T	A	E	T	T	F	M	T	F	M	التخصص
<b>Total</b>	<b>100</b>	<b>1.0</b>	<b>99.0</b>	<b>620</b>	<b>6</b>	<b>3</b>	<b>3</b>	<b>614</b>	<b>354</b>	<b>260</b>	<b>الإجمالى</b>
<b>English Language</b>	<b>47.7</b>	<b>1.4</b>	<b>98.6</b>	<b>296</b>	<b>4</b>	<b>1</b>	<b>3</b>	<b>292</b>	<b>176</b>	<b>116</b>	لغة إنجليزية
<b>German language</b>	<b>12.7</b>	<b>-</b>	<b>100</b>	<b>79</b>	<b>-</b>	<b>-</b>	<b>-</b>	<b>79</b>	<b>38</b>	<b>41</b>	لغة المانية
<b>French</b>	<b>2.1</b>	<b>7.7</b>	<b>92.3</b>	<b>13</b>	<b>1</b>	<b>1</b>	<b>-</b>	<b>12</b>	<b>8</b>	<b>4</b>	لغة فرنسية
<b>Spanish language</b>	<b>1.6</b>	<b>-</b>	<b>100</b>	<b>10</b>	<b>-</b>	<b>-</b>	<b>-</b>	<b>10</b>	<b>6</b>	<b>4</b>	لغة اسبانية
<b>English and Translation</b>	<b>34.8</b>	<b>0.5</b>	<b>99.5</b>	<b>216</b>	<b>1</b>	<b>1</b>	<b>-</b>	<b>215</b>	<b>122</b>	<b>93</b>	لغة إنجليزية وترجمة
<b>Chinese language</b>	<b>1.0</b>	<b>-</b>	<b>100</b>	<b>6</b>	<b>-</b>	<b>-</b>	<b>-</b>	<b>6</b>	<b>4</b>	<b>2</b>	لغة صينية

جدول رقم (١٣٤) إجمالى خريجي المعاهد العليا للسياحة والفنادق وفقاً للتخصص والنوع عام ٢٠١٩

( Table No.134 ) Total graduates of higher institutes of tourism and hotels according to specialization and gender in 2019

Item	النسب %			No. الأعداد							البيان
	جملة	وافدون	مصريون	الإجمالى	A وافدون			E مصريون			
					جملة	إناث	ذكور	جملة	إناث	ذكور	
Speci.	T	A	E	T	T	F	M	T	F	M	التخصص
<b>Total</b>	<b>100</b>	<b>=</b>	<b>100</b>	<b>5150</b>	<b>1</b>	<b>-</b>	<b>1</b>	<b>5149</b>	<b>1656</b>	<b>3493</b>	<b>الإجمالى</b>
<b>Tourism studies and tourist guides</b>	<b>56.9</b>	<b>-</b>	<b>100</b>	<b>2930</b>	<b>-</b>	<b>-</b>	<b>-</b>	<b>2930</b>	<b>1188</b>	<b>1742</b>	دراسات سياحية وإرشاد سياحي
<b>Hotel Management</b>	<b>41.5</b>	<b>=</b>	<b>100</b>	<b>2138</b>	<b>1</b>	<b>-</b>	<b>1</b>	<b>2137</b>	<b>435</b>	<b>1702</b>	إدارة فندقية
<b>Restoration of monuments</b>	<b>1.6</b>	<b>-</b>	<b>100</b>	<b>82</b>	<b>-</b>	<b>-</b>	<b>-</b>	<b>82</b>	<b>33</b>	<b>49</b>	ترميم آثار

جدول رقم (١٣٥) إجمالي خريجي المعاهد العليا للإعلام وفقاً للتخصص والنوع عام ٢٠١٩

( Table No.135) Total Graduates of Higher Institutes of Information By Specialization and Sex 2019

Item	النسب %			الأعداد No.							البيان
	جملة	وافدون	مصريون	الإجمالي	A وافدون			E مصريون			
					جملة	إناث	ذكور	جملة	إناث	ذكور	
Speci.	T	A	E	T	T	F	M	T	F	M	التخصص
<b>Total</b>	<b>100</b>	<b>0.8</b>	<b>99.2</b>	<b>1414</b>	<b>11</b>	<b>5</b>	<b>6</b>	<b>1403</b>	<b>835</b>	<b>568</b>	الإجمالي
<b>Media Marketing</b>	<b>9.9</b>	<b>-</b>	<b>100</b>	<b>140</b>	<b>-</b>	<b>-</b>	<b>-</b>	<b>140</b>	<b>86</b>	<b>54</b>	تسويق اعلامى
<b>Public Relations and Media</b>	<b>19.4</b>	<b>0.4</b>	<b>99.6</b>	<b>275</b>	<b>1</b>	<b>1</b>	<b>-</b>	<b>274</b>	<b>169</b>	<b>105</b>	علاقات عامة وإعلام
<b>Radio and television production</b>	<b>29.8</b>	<b>1.9</b>	<b>98.1</b>	<b>422</b>	<b>8</b>	<b>3</b>	<b>5</b>	<b>414</b>	<b>241</b>	<b>173</b>	إنتاج إذاعي وتلفزيونى
<b>Press and Publication</b>	<b>21.1</b>	<b>0.3</b>	<b>99.7</b>	<b>298</b>	<b>1</b>	<b>1</b>	<b>-</b>	<b>297</b>	<b>176</b>	<b>121</b>	صحافة ونشر
<b>Cinematic production</b>	<b>5.0</b>	<b>-</b>	<b>100</b>	<b>71</b>	<b>-</b>	<b>-</b>	<b>-</b>	<b>71</b>	<b>26</b>	<b>45</b>	إنتاج سينمائى
<b>Advertising Production</b>	<b>14.2</b>	<b>0.5</b>	<b>99.5</b>	<b>201</b>	<b>1</b>	<b>-</b>	<b>1</b>	<b>200</b>	<b>134</b>	<b>66</b>	إنتاج إعلان
<b>Multimedia and Internet</b>	<b>0.5</b>	<b>-</b>	<b>100</b>	<b>7</b>	<b>-</b>	<b>-</b>	<b>-</b>	<b>7</b>	<b>3</b>	<b>4</b>	الوسائط المتعددة والإنترنت

جدول رقم (١٣٦) إجمالي خريجي المعهد العالى للدراسات الأدبية بالأسكندرية وفقاً للتخصص والنوع عام ٢٠١٩

( Table No.136 ) Total graduates of the Higher Institute of Literary Studies in Alexandria By specialization and Sex 2019

Item	النسب %			الإجمالي	وافدون Arrivals			الأعداد No.			البيان
	جملة	إناث	ذكور		جملة	إناث	ذكور	جملة	إناث	ذكور	
Speci.	T	F	M	Total	T	F	M	T	F	M	التخصص
	<b>100</b>	<b>43.6</b>	<b>56.4</b>	<b>362</b>	<b>-</b>	<b>-</b>	<b>-</b>	<b>362</b>	<b>158</b>	<b>204</b>	
<b>Communication and information</b>	<b>18.5</b>	<b>65.7</b>	<b>34.3</b>	<b>67</b>	<b>-</b>	<b>-</b>	<b>-</b>	<b>67</b>	<b>44</b>	<b>23</b>	اتصال وإعلام
<b>Meeting</b>	<b>14.6</b>	<b>90.6</b>	<b>9.4</b>	<b>53</b>	<b>-</b>	<b>-</b>	<b>-</b>	<b>53</b>	<b>48</b>	<b>5</b>	إحتتماع
<b>Geography (maps and area)</b>	<b>60.2</b>	<b>22.0</b>	<b>78.0</b>	<b>218</b>	<b>-</b>	<b>-</b>	<b>-</b>	<b>218</b>	<b>48</b>	<b>170</b>	جغرافيا ( خرائط ومساحة )
<b>Geography (General Division)</b>	<b>6.6</b>	<b>75.0</b>	<b>25.0</b>	<b>24</b>	<b>-</b>	<b>-</b>	<b>-</b>	<b>24</b>	<b>18</b>	<b>6</b>	جغرافيا ( شعبة عامة )

٣- الأكاديميات وفقاً للمحافظة والنوع

**3- Academies According to governorate and Sex**

جدول رقم (١٣٧) اجمالي خريجي الاكاديميات وفقاً للمحافظة والوع عام ٢٠١٩

( Table No.137 )Total graduates of Academies By Governorate and Sex 2019

Item	Total الإجمالي			اكاديمية الشرطة			اكاديمية السادات			اكاديمية الفنون			الاكاديمية العربية البحرية			البيان
	T	F	M	T	F	M	T	F	M	T	F	M	T	F	M	
Governorate	جملة	اناث	ذكور	جملة	اناث	ذكور	جملة	اناث	ذكور	جملة	اناث	ذكور	جملة	اناث	ذكور	المحافظة
<b>Total</b>	<b>6552</b>	<b>1522</b>	<b>5030</b>	<b>1201</b>	<b>-</b>	<b>1201</b>	<b>346</b>	<b>147</b>	<b>199</b>	<b>218</b>	<b>90</b>	<b>128</b>	<b>4787</b>	<b>1285</b>	<b>3502</b>	الاجمالي
<b>Cairo</b>	<b>3277</b>	<b>643</b>	<b>2634</b>	<b>1201</b>	<b>-</b>	<b>1201</b>	<b>293</b>	<b>120</b>	<b>173</b>	<b>-</b>	<b>-</b>	<b>-</b>	<b>1783</b>	<b>523</b>	<b>1260</b>	القاهرة
<b>Alexandria</b>	<b>2059</b>	<b>554</b>	<b>1505</b>	<b>-</b>	<b>-</b>	<b>-</b>	<b>-</b>	<b>-</b>	<b>-</b>	<b>-</b>	<b>-</b>	<b>-</b>	<b>2059</b>	<b>554</b>	<b>1505</b>	الاسكندرية
<b>Port Said</b>	<b>208</b>	<b>77</b>	<b>131</b>	<b>-</b>	<b>-</b>	<b>-</b>	<b>48</b>	<b>25</b>	<b>23</b>	<b>-</b>	<b>-</b>	<b>-</b>	<b>160</b>	<b>52</b>	<b>108</b>	بور سعيد
<b>Dakahlia</b>	<b>5</b>	<b>2</b>	<b>3</b>	<b>-</b>	<b>-</b>	<b>-</b>	<b>5</b>	<b>2</b>	<b>3</b>	<b>-</b>	<b>-</b>	<b>-</b>	<b>-</b>	<b>-</b>	<b>-</b>	الدقهلية
<b>Giza</b>	<b>730</b>	<b>206</b>	<b>524</b>	<b>-</b>	<b>-</b>	<b>-</b>	<b>-</b>	<b>-</b>	<b>-</b>	<b>218</b>	<b>90</b>	<b>128</b>	<b>512</b>	<b>116</b>	<b>396</b>	الجيزة
<b>Aswan</b>	<b>273</b>	<b>40</b>	<b>233</b>	<b>-</b>	<b>-</b>	<b>-</b>	<b>-</b>	<b>-</b>	<b>-</b>	<b>-</b>	<b>-</b>	<b>-</b>	<b>273</b>	<b>40</b>	<b>233</b>	اسوان

جدول رقم (١٣٨) إجمالي خريجي كلية النقل البحري ( الأكاديمية العربية للعلوم والتكنولوجيا والنقل البحري ) وفقاً للتخصص والوع عام ٢٠١٩

( Table No.138 )Total graduates of the Faculty of Maritime Transport (Arab Academy for Science, Technology and Maritime Transport) By specialization and Sex 2019

Item	النسب %			الأعداد No.						البيان	
	جملة	وافدون	مصريون	الإجمالي	وافدون Arrivals			مصريون Egyptians			
					جملة	إناث	ذكور	جملة	إناث		ذكور
Speci.	T	A	E	T	T	F	M	T	F	M	
Total	100	32.3	67.7	220	71	5	66	149	7	142	الإجمالي
Marine navigation technology	5.0	27.3	72.7	11	3	-	3	8	-	8	تكنولوجيا الملاحة البحرية
Marine Engineering Technology	29.1	34.4	65.6	64	22	2	20	42	-	42	تكنولوجيا الهندسة البحرية
Marine safety and environmental protection	39.1	31.4	68.6	86	27	1	26	59	-	59	تكنولوجيا بحرية وسلامة وحماية بيئة
Production and service of food and beverages	10.9	-	100	24	-	-	-	24	6	18	انتاج وخدمة أغذية ومشروبات
Operating systems of ports	15.9	54.3	45.7	35	19	2	17	16	1	15	نظم تشغيل الاساطيل والموانء

جدول رقم (١٣٩) إجمالي خريجي كلية الهندسة ( الأكاديمية العربية للعلوم والتكنولوجيا والنقل البحري ) وفقاً للتخصص والوع عام ٢٠١٩

( Table No.139 )Total graduates of the Faculty of Engineering (Arab Academy for Science, Technology and Maritime Transport) By specialization and Sex 2019

Item	النسب %			الأعداد No.						البيان	
	جملة	وافدون	مصريون	الإجمالي	وافدون Arrivals			مصريون Egyptians			
					جملة	إناث	ذكور	جملة	إناث		ذكور
Speci.	T	A	E	T	T	F	M	T	F	M	
Total	100	3.5	96.5	1926	67	10	57	1859	336	1523	الإجمالي
Architectural Engineering	21.1	2.7	97.3	407	11	4	7	396	198	198	هندسة معمارية
Building and Construction Engineering	25.7	2.6	97.4	495	13	1	12	482	26	456	هندسة تشييد وبناء
Mechanical Engineering	26.4	2.0	98.0	509	10	1	9	499	19	480	هندسة ميكانيكية
Electrical engineering and control	7.4	4.2	95.8	143	6	1	5	137	14	123	هندسة كهربائية وتحكم
Computer Engineering	4.7	17.6	82.4	91	16	1	15	75	19	56	هندسة حاسبات
Manufacturing and technology engineering	1.2	-	100	23	-	-	-	23	6	17	هندسة تصنيع وتكنولوجيا
Electronics & Communications Engineering	11.8	2.6	97.4	227	6	2	4	221	54	167	هندسة الكرونيات واتصالات
Marine Engineering	1.6	16.1	83.9	31	5	-	5	26	-	26	هندسة بحرية

جدول رقم (١٤٠) إجمال خريجي كلية النقل الدولي ( الأكاديمية العربية للعلوم والتكنولوجيا والنقل البحري ) وفقاً للتخصص والنوع عام ٢٠١٩  
( Table No.140 )Total graduates of the Faculty of International Transport (Arab Academy for Science, Technology and Maritime Transport ) By specialization and sex 2019

Item	النسب %			الأعداد No.							البيان
	جملة	وافدون	مصريون	الإجمال	وافدون Arrivals			مصريون Egyptians			
					جملة	إناث	ذكور	جملة	إناث	ذكور	
Speci.	T	A	E	T	T	F	M	T	F	M	التخصص
Total	100	9.1	90.9	887	81	12	69	806	180	626	الإجمال
Supply chain management	37.9	1.8	98.2	336	6	-	6	330	81	249	إدارة سلاسل الإمداد
Management of Transport Logistics	52.8	5.3	94.7	468	25	8	17	443	85	358	إدارة لوجيستات نقل
International Transport Management	1.9	88	11.8	17	15	4	11	2	-	2	إدارة نقل دولي
International Logistics Management	7.4	53.0	47.0	66	35	-	35	31	14	17	إدارة لوجيستات تجارة دولية

جدول رقم (١٤١) إجمال خريجي كلية الحاسبات والمعلومات ( الأكاديمية العربية للعلوم والتكنولوجيا والنقل البحري ) وفقاً للتخصص والنوع عام ٢٠١٩

( Table No.141 )Total graduates of the Faculty of Computing and Information (Arab Academy for Science, Technology and Maritime Transport) by specialization and Sex 2019

Item	النسب %			الأعداد No.							البيان
	جملة	وافدون	مصريون	الإجمال	وافدون Arrivals			مصريون Egyptians			
					جملة	إناث	ذكور	جملة	إناث	ذكور	
Speci.	T	A	E	T	T	F	M	T	F	M	التخصص
Total	100	3.1	96.9	226	7	2	5	219	53	166	الإجمال
Software engineering	19.9	2.2	97.8	45	1	-	1	44	6	38	هندسة برمجيات
Management Information Systems	31.4	2.8	97.2	71	2	2	-	69	17	52	نظم معلومات إدارية
multimedia	7.1	-	100	16	-	-	-	16	9	7	وسائط متعددة
Computer Science	41.6	4.3	95.7	94	4	-	4	90	21	69	علوم الحاسب

جدول رقم (١٤٢) إجمال خريجي كلية الإدارة ( الأكاديمية العربية للعلوم والتكنولوجيا والنقل البحري ) وفقاً للتخصص والنوع عام ٢٠١٩

( Table No.142 )Total graduates of the Faculty of Management (Arab Academy for Science, Technology and Maritime Transport) by specialization and sex 2019

Item	النسب %			الأعداد No.							البيان
	جملة	وافدون	مصريون	الإجمالي	وافدون Arrivals			مصريون Egyptians			
					جملة	إناث	ذكور	جملة	إناث	ذكور	
Speci.	T	A	E	T	T	F	M	T	F	M	التخصص
Total	100	6.5	93.5	1240	81	24	57	1159	423	736	الإجمالي
Total Management Division	98.3	6.6	93.4	1219	80	24	56	1139	414	725	إجمالي شعبة إدارة
Total Tourism & Hotels Division	1.7	4.8	95.2	21	1	-	1	20	9	11	إجمالي شعبة سياحة وفنادق
<b><u>College of Management (Management Division)</u></b>	98.3	6.6	93.4	1219	80	24	56	1139	414	725	<b><u>كلية الإدارة (شعبة إدارة)</u></b>
Financial management and accounting	48.1	7.7	92.3	596	46	13	33	550	181	369	إدارة مالية ومحاسبية
Management Information Systems	5.2	6.2	93.8	65	4	-	4	61	8	53	نظم معلومات إدارية
Business Administration	7.9	10.2	89.8	98	10	3	7	88	36	52	إدارة أعمال
Business Management & Marketing	31.2	4.7	95.3	387	18	7	11	369	138	231	إدارة أعمال وتسويق
Electronic trade	1.2	-	100	15	-	-	-	15	5	10	تجارة إلكترونية
Financial management	0.1	100	-	1	1	-	1	-	-	-	إدارة مالية
Media Manager	4.6	1.8	98.2	57	1	1	-	56	46	10	إدارة إعلام
<b><u>College of Management (Tourism and Hotels Division)</u></b>	1.7	4.8	95.2	21	1	-	1	20	9	11	<b><u>كلية الإدارة (شعبة سياحة وفنادق)</u></b>
Tourism Studies	1.0	-	100	12	-	-	-	12	6	6	دراسات سياحية
Hotel Studies	0.7	11.1	88.9	9	1	-	1	8	3	5	دراسات فندقية



جدول رقم (١٤٣) إجمالى خريجي كلية اللغة والاعلام (الأكاديمية العربية للعلوم والتكنولوجيا والنقل البحري) وفقاً للتخصص والنوع عام ٢٠١٩

( Table No.143 )Total graduates of Faculty of Languages and Information (Arab Academy for Science, Technology and Maritime Transport) By specialization and sex 2019

Item	النسب %			الأعداد No.							البيان
	جملة	وافدون	مصريون	الإجمالي	وافدون Arrivals			مصريون Egyptians			
					جملة	إناث	ذكور	جملة	إناث	ذكور	
Speci.	T	A	E	T	T	F	M	T	F	M	التخصص
<b>Total</b>	<b>100</b>	<b>2.6</b>	<b>97.4</b>	<b>274</b>	<b>7</b>	<b>7</b>	<b>-</b>	<b>267</b>	<b>222</b>	<b>45</b>	الإجمالي
<b><u>(Information Division)</u></b>											(شعبة إعلام)
<b>College of Information (Language and Translation Division)</b>	<b>71.9</b>	<b>3.0</b>	<b>97.0</b>	<b>197</b>	<b>6</b>	<b>6</b>	<b>-</b>	<b>191</b>	<b>152</b>	<b>39</b>	اعلام (شعبة لغات وترجمة)
<b>Languages and translation E</b>	<b>28.1</b>	<b>1.3</b>	<b>98.7</b>	<b>77</b>	<b>1</b>	<b>1</b>	<b>-</b>	<b>76</b>	<b>70</b>	<b>6</b>	لغات وترجمة E

جدول رقم (١٤٤) إجمالى خريجي كلية تكنولوجيا مصايد الأسماك (الأكاديمية العربية للعلوم والتكنولوجيا والنقل البحري) وفقاً للتخصص والنوع عام ٢٠١٩

( Table No.144 )Total graduates of Faculty of Faculty of Fisheries Technology (Arab Academy for Science, Technology and Maritime Transport) By specialization and sex 2019

Item	النسب %			الأعداد No.							البيان
	جملة	إناث	ذكور	الإجمالي	وافدون Arrivals			مصريون Egyptians			
					جملة	إناث	ذكور	جملة	إناث	ذكور	
Speci.	T	F	M	T	T	F	M	T	F	M	التخصص
<b>Faculty of Fisheries Technology</b>	<b>100</b>	<b>7.1</b>	<b>92.9</b>	<b>14</b>	<b>1</b>	<b>-</b>	<b>1</b>	<b>13</b>	<b>4</b>	<b>9</b>	تكنولوجيا مصايد الأسماك

جدول رقم (١٤٥) إجمالي خريجي المعهد العالي للسينما وفقاً للتخصص والنوع عام ٢٠١٩  
( Table No. 145) Total graduates of the Higher Institute of Cinema By specialization and Sex 2019

Item	النسب %			الأعداد No.			البيان
	جملة	إناث	ذكور	جملة	إناث	ذكور	
Speci.	T	F	M	T	F	M	التخصص
<b>Total</b>	<b>100</b>	<b>29.8</b>	<b>70.2</b>	<b>121</b>	<b>36</b>	<b>85</b>	الإجمالي
<b>Scenario</b>	<b>17.4</b>	<b>38.1</b>	<b>61.9</b>	<b>21</b>	<b>8</b>	<b>13</b>	سيناريو
<b>Production and output</b>	<b>24.0</b>	<b>27.6</b>	<b>72.4</b>	<b>29</b>	<b>8</b>	<b>21</b>	إنتاج وإخراج
<b>Decor (Landscape Engineering)</b>	<b>14.0</b>	<b>29.4</b>	<b>70.6</b>	<b>17</b>	<b>5</b>	<b>12</b>	ديكور ( هندسة مناظر )
<b>Cinematic Management / Sound Editing and Animation</b>	<b>20.7</b>	<b>48.0</b>	<b>52.0</b>	<b>25</b>	<b>12</b>	<b>13</b>	إدارة سينمائية / مونتاج صوت ورسوم متحركة
<b>Photography</b>	<b>24.0</b>	<b>10.3</b>	<b>89.7</b>	<b>29</b>	<b>3</b>	<b>26</b>	تصوير

جدول رقم (١٤٦) إجمالي خريجي المعهد العالي للفنون المسرحية وفقاً للتخصص والنوع عام ٢٠١٩  
( Table No.146 ) Total graduates of the Higher Institute of Dramatic Arts By specialization and Sex 2019

Item	النسب %			الأعداد No.			البيان
	جملة	إناث	ذكور	جملة	إناث	ذكور	
Speci.	T	F	M	T	F	M	التخصص
<b>Total</b>	<b>100</b>	<b>51.9</b>	<b>48.1</b>	<b>52</b>	<b>27</b>	<b>25</b>	الإجمالي
<b>Representation and direction</b>	<b>50.0</b>	<b>42.3</b>	<b>57.7</b>	<b>26</b>	<b>11</b>	<b>15</b>	تمثيل وإخراج
<b>Decorative theater</b>	<b>23.1</b>	<b>58.3</b>	<b>41.7</b>	<b>12</b>	<b>7</b>	<b>5</b>	ديكور مسرحي
<b>Criticism and technical research</b>	<b>26.9</b>	<b>64.3</b>	<b>35.7</b>	<b>14</b>	<b>9</b>	<b>5</b>	نقد وبحوث فنية

جدول رقم (١٤٧) إجمالي خريجي المعهد العالي للموسيقى العربية وفقاً للتخصص والنوع عام ٢٠١٩

( Table No.147)Total graduates of the Higher Institute of Arabic Music according to By specialization and gender sex 2019

Item	النسب %			الأعداد No.			البيان
	جملة T	إناث F	ذكور M	جملة T	إناث F	ذكور M	
Speci.							التخصص
Total	<b>100</b>	<b>23.1</b>	76.9	<b>13</b>	<b>3</b>	<b>10</b>	الإجمالي
<b>Singing</b>	<b>30.8</b>	<b>25.0</b>	<b>75.0</b>	4	<b>1</b>	<b>3</b>	غناء
<b>Machines</b>	<b>69.2</b>	<b>22.2</b>	<b>77.8</b>	9	<b>2</b>	<b>7</b>	آلات

جدول رقم (١٤٨) إجمالي خريجي المعهد العالي للموسيقى ( الكونسرفتوار ) وفقاً للتخصص والنوع عام ٢٠١٩

( Table No.148 )Total graduates of the Conservatory of Music by specialization and sex 2019

Item	النسب %			الأعداد No.			البيان
	جملة T	إناث F	ذكور M	جملة T	إناث F	ذكور M	
Speci.							التخصص
Total	<b>100</b>	<b>78.6</b>	<b>21.4</b>	<b>14</b>	<b>11</b>	<b>3</b>	الإجمالي
<b>Inflatable machines</b>	<b>35.7</b>	<b>80.0</b>	<b>20.0</b>	<b>5</b>	<b>4</b>	<b>1</b>	آلات نفخ
<b>singing</b>	<b>21.4</b>	<b>66.7</b>	<b>33.3</b>	<b>3</b>	<b>2</b>	<b>1</b>	غناء
<b>Tries</b>	<b>42.9</b>	<b>83.3</b>	<b>16.7</b>	<b>6</b>	<b>5</b>	<b>1</b>	وتريات

جدول رقم (١٤٩) إجمالي خريجي المعهد العالي للبالية وفقاً للتخصص والنوع عام ٢٠١٩

( Table No.149)Total graduates of the Higher Institute of Balinese By specialization and Sex 2019

Item	النسب %			الأعداد No.			البيان
	جملة	إناث	ذكور	جملة	إناث	ذكور	
Speci.	T	F	M	T	F	M	التخصص
<b>Ballet</b>	<b>100</b>	<b>42.9</b>	<b>57.1</b>	<b>7</b>	<b>3</b>	<b>4</b>	بالية

جدول رقم (١٥٠) إجمالي خريجي المعهد العالي للفنون الشعبية وفقاً للتخصص والنوع عام ٢٠١٩

( Table No.150)Total graduates of the Higher Institute of Folk Arts By specialization and Sex 2019

Item	النسب %			الأعداد No.			البيان
	جملة	إناث	ذكور	جملة	إناث	ذكور	
Speci.	T	F	M	T	F	M	التخصص
<b>Popular Art</b>	<b>100</b>	<b>90.9</b>	<b>9.1</b>	<b>11</b>	<b>10</b>	<b>1</b>	فنون شعبية

جدول رقم (١٥١) إجمالي خريجي (أكاديمية السادات للعلوم الإدارية) كلية الإدارة وفقاً للتخصص والنوع عام ٢٠١٩

(Table No.151) Total graduates (Sadat Academy for Administrative Sciences) Faculty of Management By specialization and Sex 2019

Item	النسب %			الأعداد No.			البيان
	جملة	إناث	ذكور	جملة	إناث	ذكور	
Speci.	T	F	M	T	F	M	التخصص
<b>Total</b>	<b>100</b>	<b>42.5</b>	<b>57.5</b>	<b>346</b>	<b>147</b>	<b>199</b>	الإجمالي
<b>Accounting</b>	<b>14.5</b>	<b>40.0</b>	<b>60.0</b>	<b>50</b>	<b>20</b>	<b>30</b>	محاسبة
<b>Banking / Finance and Investment Studies</b>	<b>7.2</b>	<b>56.0</b>	<b>44.0</b>	<b>25</b>	<b>14</b>	<b>11</b>	دراسات مصرفية / تمويل واستثمار
<b>Management Information Systems</b>	<b>6.9</b>	<b>29.2</b>	<b>70.8</b>	<b>24</b>	<b>7</b>	<b>17</b>	نظم معلومات إدارية
<b>Petroleum Facilities Management</b>	<b>2.3</b>	<b>12.5</b>	<b>87.5</b>	<b>8</b>	<b>1</b>	<b>7</b>	إدارة منشآت بترولية
<b>International Business Administration</b>	<b>24.9</b>	<b>36.0</b>	<b>64.0</b>	<b>86</b>	<b>31</b>	<b>55</b>	إدارة أعمال دولية
<b>Management of Banks</b>	<b>33.5</b>	<b>48.3</b>	<b>51.7</b>	<b>116</b>	<b>56</b>	<b>60</b>	إدارة بنوك
<b>Economic</b>	<b>1.4</b>	<b>60.0</b>	<b>40.0</b>	<b>5</b>	<b>3</b>	<b>2</b>	اقتصاد
<b>HR management</b>	<b>9.2</b>	<b>46.9</b>	<b>53.1</b>	<b>32</b>	<b>15</b>	<b>17</b>	إدارة موارد بشرية

جدول رقم (١٥٢) إجمالي خريجي أكاديمية الأمن (كلية الشرطة) مصريين - وافدين وفقاً للتخصص عام ٢٠١٩

(Table No.152) Total graduates of the Security Academy (Police College) Egyptians - Arrivals By specialization 2019

Item	النسب %			الأعداد No.			البيان
	جملة	وافدون	مصريون	جملة	وافدون	مصريون	
Speci.	Total	Arrivals	Egyptians	Total	Arrivals	Egyptians	التخصص
<b>Rights and police</b>	<b>100</b>	<b>1.7</b>	<b>98.3</b>	<b>1201</b>	<b>21</b>	<b>1180</b>	حقوق وشرطة

٤ - المعاهد الفنية (حكومية - خاصة) وفقاً للمحافظة والنوع

**4- Technical Institutes (Governmental - Private)  
According to the governorate and sex**

جدول رقم (١٥٣) اجمالي خريجي المعاهد الفنية وفقاً للمحافظة والنوع عام ٢٠١٩

(Table No.153) Total number of graduates of technical institutes according By governorate and sex 2019

Item	Total الاجمال			Nursing تمريض			tourism سياحة وفنادق and hotels			social خدمة اجتماعية service			healthy صحي			commercial تجارى			Industrial صناعى			البيان المحافظة
	جملة	إناث	ذكور	جملة	إناث	ذكور	جملة	إناث	ذكور	جملة	إناث	ذكور	جملة	إناث	ذكور	جملة	إناث	ذكور	جملة	إناث	ذكور	
	T	F	M	T	F	M	T	F	M	T	F	M	T	F	M	T	F	M	T	F	M	
Total	55269	31281	23988	4415	2521	1894	1243	543	700	1148	667	481	17406	13077	4329	13999	8216	5783	17058	6257	10801	الاجمال
Cairo	12026	5910	6116	586	366	220	609	332	277	188	188	-	-	-	4612	2682	1930	6031	2342	3689	القاهرة	
Alexandria	5303	3367	1936	400	227	173	317	120	197	111	111	-	2343	1804	539	556	371	185	1576	734	842	الإسكندرية
Port -Said	2079	1076	1003	-	-	-	143	49	94	-	-	-	1024	652	372	279	163	116	633	212	421	بورسعيد
Suez	1196	587	609	-	-	-	-	-	-	-	-	-	-	-	-	1196	587	609	-	-	-	السويس
Damietta	464	209	255	-	-	-	-	-	-	-	-	-	-	-	-	335	192	143	129	17	112	دمياط
Dakahlia	1857	1299	558	-	-	-	-	-	-	-	-	-	1370	1057	313	396	220	176	91	22	69	الدقهلية
Sharkia	4029	2402	1627	349	214	135	-	-	-	-	-	-	1279	970	309	721	440	281	1680	778	902	الشرقية
Kalyoubia	3059	1946	1113	359	243	116	-	-	-	-	-	-	1666	1237	429	181	141	40	853	325	528	القليوبية
Kafr- El- Sheikh	762	258	504	-	-	-	-	-	-	363	154	209	-	-	-	267	67	200	132	37	95	كفر الشيخ
Gharbia	4243	2469	1774	308	193	115	-	-	-	-	-	-	1532	1209	323	593	370	223	1810	697	1113	الغربية
Menoufia	1204	601	603	297	201	96	-	-	-	-	-	-	-	-	-	291	195	96	616	205	411	المنوفية
Behera	352	207	145	-	-	-	-	-	-	-	-	-	-	-	-	352	207	145	-	-	-	البحيرة
Ismailia	1602	848	754	425	229	196	-	-	-	-	-	-	672	474	198	198	88	110	307	57	250	الإسماعيلية
Giza	1705	1220	485	-	-	-	-	-	-	-	-	-	1705	1220	485	-	-	-	-	-	-	الجيزة
Beni -suef	2766	1702	1064	256	142	114	-	-	-	-	-	-	1504	1134	370	808	380	428	198	46	152	بنى سويف
Fayoum	284	133	151	284	133	151	-	-	-	-	-	-	-	-	-	-	-	-	-	-	-	الفيوم
Menia	325	162	163	325	162	163	-	-	-	-	-	-	-	-	-	-	-	-	-	-	-	المنيا
Asyout	3776	2158	1618	404	195	209	-	-	-	-	-	-	1678	1169	509	1064	676	388	630	118	512	أسيوط
Suhag	3245	2359	886	140	61	79	-	-	-	315	140	175	1652	1370	282	815	610	205	323	178	145	سوهاج
Qena	2139	844	1295	62	22	40	40	26	14	111	57	54	-	-	-	726	501	225	1200	238	962	قنا
Aswan	2308	1331	977	162	101	61	-	-	-	60	17	43	981	781	200	546	293	253	559	139	420	أسوان
luxor	299	98	201	-	-	-	134	16	118	-	-	-	-	-	-	-	-	-	165	82	83	الأقصر
Red Sea	58	32	26	58	32	26	-	-	-	-	-	-	-	-	-	-	-	-	-	-	-	البحر الأحمر
North Sinai	188	63	125	-	-	-	-	-	-	-	-	-	-	-	-	63	33	30	125	30	95	شمال سيناء

تابع جدول رقم (١٥٤) إجمالي خريجي المعاهد الفنية الصناعية وفقاً للتخصص والنوع عام ٢٠١٩

( Table No.154 ) Total graduates of industrial technical institutes by specialization and sex 2019

Item  Speci.	النسب %			الأعداد No.							البيان  التخصص
	جملة Total	وافدون Arrivals	مصريون Egyptians	الإجمالي Total	وافدون Arrivals			مصريون Egyptians			
					جملة T	إناث F	ذكور M	جملة T	إناث F	ذكور M	
<b>Total</b>	<b>100</b>	<b>=</b>	<b>100</b>	<b>17058</b>	<b>2</b>	<b>1</b>	<b>1</b>	<b>17056</b>	<b>6256</b>	<b>10800</b>	الإجمالي
Site Technician	0.7	-	100	119	-	-	-	119	100	19	فني موقع
Building materials	0.5	-	100	83	-	-	-	83	-	83	مواد بناء
Mechanical machinery and equipment	0.4	-	100	74	-	-	-	74	1	73	ماكينات ومعدات ميكانيكية
Textile Engineering (Ready Made Clothing)	2.8	-	100	486	-	-	-	486	323	163	هندسة غزل ونسيج (ملابس جاهزة)
Refrigeration & Air Conditioning	11.5	-	100	1959	-	-	-	1959	462	1497	تبريد وتكييف
Mechanics of cars and tractors	12.8	-	100	2175	-	-	-	2175	504	1671	ميكانيكا سيارات وجارات
Electrical engineering	6.7	-	100	1140	-	-	-	1140	226	914	هندسة كهربائية
Electrical transmission and distribution networks	11.9	=	100	2024	1	1	-	2023	845	1178	شبيكات نقل وتوزيع الطاقة الكهربائية
/ Engineering Electronic Equipment Electronic Devices	8.4	-	100	1435	-	-	-	1435	698	737	هندسة معدات إلكترونية / أجهزة إلكترونية
Electrical machines and equipment / Electric machines	6.2	-	100	1063	-	-	-	1063	355	708	ماكينات ومعدات كهربائية / الات كهربائية
Mining and quarrying	0.7	-	100	113	-	-	-	113	5	108	هندسة تعدينية ( فلزات )
Marine Engineering (Maintenance and Operation of Ships)	1.7	-	100	292	-	-	-	292	65	227	هندسة بحرية (صيانة وتشغيل سفن )
Chemical Engineering (Laboratories)	0.4	-	100	69	-	-	-	69	30	39	هندسة كيميائية ( معامل وتحاليل)
space	6.1	-	100	1040	-	-	-	1040	185	855	مساحة
Graphic and Industrial Design / Graphic	0.7	-	100	126	-	-	-	126	63	63	رسم وتصميم صناعي / جرافيك



تابع جدول رقم (١٥٤) إجمالي خريجي المعاهد الفنية الصناعية وفقاً للتخصص والنوع عام ٢٠١٩

( Table No.154 )Total graduates of industrial technical institutes by specialization and sex 2019

Item  Speci.	النسب %			الأعداد No.							البيان  التخصص
	جملة Total	وافدون Arrivals	مصريون Egyptians	الإجمالي Total	وافدون Arrivals			مصريون Egyptians			
					جملة T	إناث F	ذكور M	جملة T	إناث F	ذكور M	
Irrigation and drainage engineering	1.3	-	100	215	-	-	-	215	101	114	هندسة الري والصرف
welding	0.3	1.9	98.1	52	1	-	1	51	-	51	لحام
optics	2.1	-	100	360	-	-	-	360	197	163	بصريات
Print	1.6	-	100	265	-	-	-	265	168	97	طباعة
Architectural restoration	1.0	-	100	165	-	-	-	165	82	83	ترميم معمارى دقيق /آثار
Decor and finishes	0.7	-	100	120	-	-	-	120	99	21	ديكور وتشطيبات
Computers & Networks	1.6	-	100	280	-	-	-	280	136	144	حاسبات وشبكات
clothes designing	4.0	-	100	680	-	-	-	680	584	96	تصميم أزياء
Building / Construction and Construction Technology	3.1	-	100	533	-	-	-	533	300	233	تكنولوجيا عمارة / تشييد وبناء
Public works	1.4	-	100	242	-	-	-	242	96	146	أشغال عامة
car electricitie	1.4	-	100	241	-	-	-	241	12	229	كهرباء سيارات
Operation and formation of metals	7.9	-	100.0	1351	-	-	-	1351	491	860	تشغيل وتشكيل معادن
Information Technology (Computer Applications)	2.0	-	100	343	-	-	-	343	120	223	تكنولوجيا معلومات (تطبيقات الحاسب)
Food industry	=	-	100	13	-	-	-	13	8	5	صناعات غذائية

جدول رقم (١٥٥) إجمال خريجي المعاهد الفنية التجارية وفقاً للتخصص والنوع عام ٢٠١٩

(Table No.155) Total graduates of commercial technical institutes By specialization and Sex 2019

Item  Speci.	النسب %			الأعداد No.							البيان  التخصص
	جملة Total	وافدون Arrivals	مصريون Egyptians	الإجمالي Total	وافدون Arrivals			مصريون Egyptians			
					جملة T	إناث F	ذكور M	جملة T	إناث F	ذكور M	
<b>Total</b>	<b>100</b>	<b>=</b>	<b>100</b>	<b>13999</b>	<b>6</b>	<b>5</b>	<b>1</b>	<b>13993</b>	<b>8211</b>	<b>5782</b>	الإجمالي
<b>Accounts</b>	<b>1.4</b>	<b>-</b>	<b>100</b>	<b>202</b>	<b>-</b>	<b>-</b>	<b>-</b>	<b>202</b>	<b>152</b>	<b>50</b>	محاسبة / حسابات
<b>Secretarial</b>	<b>7.5</b>	<b>-</b>	<b>100</b>	<b>1045</b>	<b>-</b>	<b>-</b>	<b>-</b>	<b>1045</b>	<b>984</b>	<b>61</b>	سكرتارية
<b>Business Management / Materials Management</b>	<b>26.0</b>	<b>-</b>	<b>100</b>	<b>3641</b>	<b>1</b>	<b>1</b>	<b>-</b>	<b>3640</b>	<b>2407</b>	<b>1233</b>	إدارة أعمال / إدارة مواد
<b>Management Information Systems</b>	<b>24.8</b>	<b>0.1</b>	<b>100</b>	<b>3468</b>	<b>1</b>	<b>1</b>	<b>-</b>	<b>3467</b>	<b>1858</b>	<b>1609</b>	نظم معلومات ادارية
<b>Law</b>	<b>2.1</b>	<b>-</b>	<b>100</b>	<b>293</b>	<b>-</b>	<b>-</b>	<b>-</b>	<b>293</b>	<b>157</b>	<b>136</b>	قانون
<b>Maritime Business Administration</b>	<b>1.2</b>	<b>0.6</b>	<b>99.4</b>	<b>161</b>	<b>1</b>	<b>1</b>	<b>-</b>	<b>160</b>	<b>103</b>	<b>57</b>	إدارة أعمال بحرية
<b>Industrial Relations</b>	<b>20.1</b>	<b>-</b>	<b>100</b>	<b>2810</b>	<b>-</b>	<b>-</b>	<b>-</b>	<b>2810</b>	<b>958</b>	<b>1852</b>	علاقات صناعية
<b>Marketing and Storage</b>	<b>4.4</b>	<b>-</b>	<b>100</b>	<b>618</b>	<b>1</b>	<b>1</b>	<b>-</b>	<b>617</b>	<b>337</b>	<b>280</b>	تسويق وتخزين
<b>Taxes and insurance</b>	<b>12.6</b>	<b>0.1</b>	<b>99.9</b>	<b>1761</b>	<b>2</b>	<b>1</b>	<b>1</b>	<b>1759</b>	<b>1255</b>	<b>504</b>	ضرائب وتأمينات

جدول رقم (١٥٦) إجمالي خريجي المعاهد الفنية للخدمة الإجتماعية وفقاً للتخصص والنوع عام ٢٠١٩

(Table No.156) Total graduates of technical institutes of social service By specialization and sex 2019

Item	النسب %			الأعداد No.							البيان
	جملة	وافدون	مصريون	الإجمالي	وافدون Arrivals			مصريون Egyptians			
					جملة	إناث	ذكور	جملة	إناث	ذكور	
Speci.	Total	Arrivals	Egyptians	Total	T	F	M	T	F	M	التخصص
<b>Ssocial Service</b>	<b>100</b>	<b>0.1</b>	<b>99.9</b>	<b>1148</b>	<b>1</b>	<b>1</b>	<b>-</b>	<b>1147</b>	<b>666</b>	<b>481</b>	خدمة إجتماعية

جدول رقم (١٥٧) اجمالي خريجي المعاهد الفنية للسياحة والفنادق وفقاً للتخصص والنوع عام ٢٠١٩

(Table No.157) Total graduates of technical institutes for tourism and hotels by specialization and sex 2019

Item	النسب %			الأعداد No.							البيان
	جملة	وافدون	مصريون	الإجمالي	وافدون Arrivals			مصريون Egyptians			
					جملة	إناث	ذكور	جملة	إناث	ذكور	
Speci.	Total	Arrivals	Egyptians	Total	T	F	M	T	F	M	التخصص
Total	<b>100</b>	<b>0.1</b>	<b>99.9</b>	<b>1243</b>	<b>1</b>	<b>-</b>	<b>1</b>	<b>1242</b>	<b>543</b>	<b>699</b>	الإجمالي
<b>Hosts and hosts</b>	<b>11.0</b>	<b>-</b>	<b>100</b>	<b>137</b>	<b>-</b>	<b>-</b>	<b>-</b>	<b>137</b>	<b>75</b>	<b>62</b>	مضيفين ومضيفات
<b>Kitchens and restaurants</b>	<b>44.2</b>	<b>-</b>	<b>100</b>	<b>550</b>	<b>-</b>	<b>-</b>	<b>-</b>	<b>550</b>	<b>162</b>	<b>388</b>	مطابخ ومطاعم
<b>Hotel service</b>	<b>24.9</b>	<b>0.3</b>	<b>99.7</b>	<b>309</b>	<b>1</b>	<b>-</b>	<b>1</b>	<b>308</b>	<b>129</b>	<b>179</b>	خدمة فندقية
<b>Tourism</b>	<b>19.9</b>	<b>-</b>	<b>100</b>	<b>247</b>	<b>-</b>	<b>-</b>	<b>-</b>	<b>247</b>	<b>177</b>	<b>70</b>	سبلحة

جدول رقم (١٥٨) اجمالي خريجي المعاهد الفنية الصحية وفقاً للتخصص والوع عام ٢٠١٩

( Table No.158 ) Total number of graduates of technical health institutes by specialization and Sex 2019

Item	النسب %			الأعداد No.							البيان
	جملة T	وافدون A	مصريون E	الإجمالي Total	وافدون Arrivals			مصريون Egyptians			
					جملة T	إناث F	ذكور M	جملة T	إناث F	ذكور M	
<b>Total</b>	<b>100</b>	<b>0.1</b>	<b>99.9</b>	<b>17406</b>	<b>14</b>	<b>5</b>	<b>9</b>	<b>17392</b>	<b>13072</b>	<b>4320</b>	الإجمالي
<b>Health Assistant</b>	<b>1.3</b>	<b>-</b>	<b>100</b>	<b>223</b>	<b>-</b>	<b>-</b>	<b>-</b>	<b>223</b>	<b>-</b>	<b>223</b>	معاون صحي
<b>Lab. Technician</b>	<b>7.8</b>	<b>0.1</b>	<b>99.9</b>	<b>1351</b>	<b>1</b>	<b>1</b>	<b>-</b>	<b>1350</b>	<b>987</b>	<b>363</b>	فني معمل
<b>Ray technician</b>	<b>6.7</b>	<b>0.2</b>	<b>99.8</b>	<b>1168</b>	<b>2</b>	<b>1</b>	<b>1</b>	<b>1166</b>	<b>625</b>	<b>541</b>	فني أشعة
<b>Dental Technician</b>	<b>1.8</b>	<b>1.9</b>	<b>98.1</b>	<b>317</b>	<b>6</b>	<b>1</b>	<b>5</b>	<b>311</b>	<b>207</b>	<b>104</b>	في اسنان
<b>Medical Registration and Statistics</b>	<b>11.7</b>	<b>-</b>	<b>100</b>	<b>2038</b>	<b>-</b>	<b>-</b>	<b>-</b>	<b>2038</b>	<b>1621</b>	<b>417</b>	تسجيل طبي واحصاء
<b>Nursing techniques</b>	<b>48.5</b>	<b>-</b>	<b>100</b>	<b>8437</b>	<b>2</b>	<b>1</b>	<b>1</b>	<b>8435</b>	<b>7362</b>	<b>1073</b>	فنيات التمريض
<b>Maintenance of medical equipment</b>	<b>9.9</b>	<b>0.1</b>	<b>99.9</b>	<b>1724</b>	<b>2</b>	<b>-</b>	<b>2</b>	<b>1722</b>	<b>939</b>	<b>783</b>	صيانة اجهزة طبية
<b>Urgent medical services</b>	<b>2.5</b>	<b>-</b>	<b>100</b>	<b>433</b>	<b>-</b>	<b>-</b>	<b>-</b>	<b>433</b>	<b>196</b>	<b>237</b>	خدمات طبية عاجلة
<b>Technician tumors and surgeries</b>	<b>0.1</b>	<b>-</b>	<b>100</b>	<b>11</b>	<b>-</b>	<b>-</b>	<b>-</b>	<b>11</b>	<b>11</b>	<b>-</b>	فني اورام وجراحات
<b>Emergency technician and critical care</b>	<b>1.2</b>	<b>0.5</b>	<b>99.5</b>	<b>203</b>	<b>1</b>	<b>1</b>	<b>-</b>	<b>202</b>	<b>125</b>	<b>77</b>	فني طوارئ ورعاية حرجة
<b>Technician generation and health community</b>	<b>=</b>	<b>-</b>	<b>100</b>	<b>3</b>	<b>-</b>	<b>-</b>	<b>-</b>	<b>3</b>	<b>3</b>	<b>-</b>	فني توليد وصحة مجتمع
<b>Health and psychological nursing</b>	<b>0.1</b>	<b>-</b>	<b>100</b>	<b>9</b>	<b>-</b>	<b>-</b>	<b>-</b>	<b>9</b>	<b>9</b>	<b>-</b>	فني تمرير صحية ونفسية
Anesthesia technician	<b>2.6</b>	<b>-</b>	<b>100</b>	<b>459</b>	<b>-</b>	<b>-</b>	<b>-</b>	<b>459</b>	<b>272</b>	<b>187</b>	فني تخدير
Therapeutic feeding	<b>2.4</b>	<b>-</b>	<b>100</b>	<b>417</b>	<b>-</b>	<b>-</b>	<b>-</b>	<b>417</b>	<b>364</b>	<b>53</b>	تغذية علاجية
optics	<b>0.7</b>	<b>-</b>	<b>100</b>	<b>118</b>	<b>-</b>	<b>-</b>	<b>-</b>	<b>118</b>	<b>74</b>	<b>44</b>	بصريات
bones	<b>1.7</b>	<b>-</b>	<b>100</b>	<b>288</b>	<b>-</b>	<b>-</b>	<b>-</b>	<b>288</b>	<b>176</b>	<b>112</b>	عظام
Pharmaceutical industries	<b>1.2</b>	<b>-</b>	<b>100</b>	<b>207</b>	<b>-</b>	<b>-</b>	<b>-</b>	<b>207</b>	<b>101</b>	<b>106</b>	صناعات دوائية

جدول رقم ( ١٥٩ ) إجمال خريجي المعاهد الفنية للمريض وفقاً للتخصص والنوع عام ٢٠١٩

( Table No.159 ) Total graduates of technical institutes for nursing by specialization and sex 2019

Item	النسب %			الأعداد No.						البيان	
	جملة	وافدون	مصريون	الإجمالي	وافدون Arrivals			مصريون Egyptians			
					جملة	إناث	ذكور	جملة	إناث		ذكور
Speci.	Total	Arrivals	Egyptians	Total	T	F	M	T	F	M	التخصص
Nursing	<b>100</b>	<b>-</b>	<b>100</b>	<b>4415</b>	<b>-</b>	<b>-</b>	<b>-</b>	<b>4415</b>	<b>2521</b>	<b>1894</b>	تغريض

الفصل الثالث  
إجمالي الوافدين خريجي التعليم العالي

**Chapter III**  
**Total of graduates of higher education**

جدول رقم (١٦٠) أجمالي أعداد الوافدين خريجي التعليم العالي وفقاً لمجموعات الدول والتوع عام ٢٠١٩

(Table No. 160) The total number of arrivals of graduates of higher education By groups of countries and Sex 2019

Item	النسب			الإجمالي			المعاهد الفنية (حكوميّة وخاصة)			المعاهد العليا الخاصة والأكاديميات			الجامعات (الحكوميّة الخاصة)			البيان
	%			Total			Technical institutes (governmental and private)			Private Higher Institutes and Academies			Universities (Private-Government)			
Groups of States	جملة	إناث	ذكور	جملة	إناث	ذكور	جملة	إناث	ذكور	جملة	إناث	ذكور	جملة	إناث	ذكور	مجموعات الدول
	T	F	M	T	F	M	T	F	M	T	F	M	T	F	M	
<b>Total</b>	<b>100</b>	<b>32.6</b>	<b>67.4</b>	<b>6390</b>	<b>2080</b>	<b>4310</b>	<b>24</b>	<b>12</b>	<b>12</b>	<b>477</b>	<b>108</b>	<b>369</b>	<b>5889</b>	<b>1960</b>	<b>3929</b>	الإحصاء
Arab countries	63.1	30.1	69.9	4034	1215	2819	24	12	12	433	99	334	3577	1104	2473	الدول العربية
Non-Arab African States	10.3	28.5	71.5	657	187	470	-	-	-	39	7	32	618	180	438	الدول الأفريقية غير العربية
Non - Arab Asian Countries	25.0	39.0	61.0	1596	622	974	-	-	-	-	-	-	1596	622	974	الدول الآسيوية غير العربية
European countries	1.1	56.5	43.5	69	39	30	-	-	-	-	-	-	69	39	30	الدول الأوروبية
American States	0.5	50.0	50.0	34	17	17	-	-	-	5	2	3	29	15	14	الدول الأمريكية

الفصل الرابع  
الدرجات العلمية العليا  
عام ٢٠١٩

**Chapter 4**  
**Higher Degrees 2019**



أولاً : اجمالي أعداد الطلاب المقيدين بمرحلة الدراسات العليا  
من الجامعات المصرية وفقاً للنوع عام ٢٠١٨ / ٢٠١٩

**First: Total number of students enrolled in postgraduate studies  
Of the Egyptian universities By Sex 2018/2019**

(Table NO.161 ) Total number of students enrolled in postgraduate studies (Diploma - Master -PHD ) from Egyptian Universities&Postgraduate Institutes By Sex 2018/2019

Item Universities	% النسب				No. الأعداد												البيان الجامعة
	جملة Total	دكتوراه PHD	ماجستير Master	دبلوم Diploma	الاجمالي Total			دكتوراه PHD			ماجستير Master			دبلوم Diploma			
					جملة T	إناث F	ذكور M	جملة T	إناث F	ذكور M	جملة T	إناث F	ذكور M	جملة T	إناث F	ذكور M	
<b>Total</b>	<b>100</b>	<b>12.2</b>	<b>34.4</b>	<b>53.4</b>	<b>200214</b>	<b>113391</b>	<b>86823</b>	<b>24435</b>	<b>12041</b>	<b>12394</b>	<b>68810</b>	<b>37731</b>	<b>31079</b>	<b>106969</b>	<b>63619</b>	<b>43350</b>	<b>الإجمالي</b>
Cairo	10.9	18.3	54.3	27.4	21769	11529	10240	3987	2063	1924	11817	5848	5969	5965	3618	2347	القاهرة
Alexandria	8.8	13.2	38.1	48.7	17654	9470	8184	2327	1416	911	6722	3871	2851	8605	4183	4422	الاسكندرية
Ain Shams University	6.5	14.3	30.1	55.6	13067	8085	4982	1866	1112	754	3938	2373	1565	7263	4600	2663	عين شمس
Assiut	8.3	12.6	33.3	54.1	16613	9125	7488	2087	1050	1037	5538	3251	2287	8988	4824	4164	أسيوط
Tanta	10.1	12.9	40.4	46.7	20237	11661	8576	2609	1304	1305	8177	4800	3377	9451	5557	3894	طنطا
Mansoura	0.5	7.0	56.6	36.4	1073	700	373	75	43	32	607	413	194	391	244	147	المقصورة
Zagazig	4.0	8.1	21.2	70.6	7977	5731	2246	650	307	343	1693	968	725	5634	4456	1178	الزقازيق
Helwan	5.4	22.2	57.0	20.8	10844	6761	4083	2405	1394	1011	6182	4030	2152	2257	1337	920	حلوان
Minia	1.7	10.0	28.7	61.3	3345	1921	1424	334	140	194	961	570	391	2050	1211	839	المنيا
Menoufia	3.6	5.5	19.9	74.6	7114	4359	2755	393	188	205	1416	722	694	5305	3449	1856	المنوفية
Suez Canal	1.8	11.3	23.6	65.1	3643	2449	1194	412	226	186	858	542	316	2373	1681	692	قناة السويس
South Valley	2.5	1.4	9.2	89.4	5044	2913	2131	73	32	41	463	273	190	4508	2608	1900	جنوب الوادي
Beni - Suf	2.8	13.4	14.8	71.9	5660	3429	2231	757	275	482	836	419	417	4067	2735	1332	بنى سويف
Fayoum	2.9	11.8	37.1	51.1	5864	3332	2532	690	335	355	2178	1283	895	2996	1714	1282	الفيوم
Benha	4.5	12.2	43.5	44.2	8966	4933	4033	1098	505	593	3904	2033	1871	3964	2395	1569	بنها
Kafrelsheikh	5.7	5.3	30.0	64.8	11322	5961	5361	595	213	382	3393	1589	1804	7334	4159	3175	كفر الشيخ
sohag	2.3	2.9	6.6	90.5	4544	3018	1526	134	56	78	298	174	124	4112	2788	1324	سوهاج
Port Said	1.0	9.9	28.1	61.9	2086	1607	479	207	113	94	587	401	186	1292	1093	199	بورسعيد
Damanhour	2.4	2.1	13.6	84.3	4817	2109	2708	99	61	38	657	320	337	4061	1728	2333	دمنهور
Aswan	1.6	5.0	37.3	57.7	3212	2052	1160	159	64	95	1199	712	487	1854	1276	578	أسوان
Damietta	0.8	4.1	24.2	71.7	1584	1230	354	65	43	22	383	261	122	1136	926	210	دمياط
Suez	1.4	9.5	40.0	50.5	2716	1702	1014	258	108	150	1086	526	560	1372	1068	304	السويس
Sadat city	3.3	2.2	11.0	86.8	6693	4643	2050	149	61	88	736	396	340	5808	4186	1622	السادات
Al - Azhar	4.5	30.0	38.2	31.8	9096	2424	6672	2727	793	1934	3476	1201	2275	2893	430	2463	الأزهر
El Arish	1.0	11.2	44.9	43.8	1923	1152	771	216	101	115	864	481	383	843	570	273	المرش
the new Valley	0.4	6.8	32.3	61.0	800	556	244	54	31	23	258	152	106	488	373	115	الوادي الجديد
Matruh	0.1	4.0	31.7	64.3	227	158	69	9	7	2	72	37	35	146	114	32	مطروح
Institute of Islamic Studies	1.1	-	20.0	80.0	2178	350	1828	-	-	-	436	64	372	1742	286	1456	معهد الدراسات الاسلامية
Tebeen Institute for Metallurgical Studies	=	-	-	100	71	10	61	-	-	-	-	-	-	71	10	61	معهد التبين للدراسات المعدنية
National Planning Institute	=	-	100	-	75	21	54	-	-	-	75	21	54	-	-	-	معهد التخطيط القومى

جدول رقم ( 162 ) إجمالي أعداد الطلاب المقيدین بمرحلة الدراسات العليا ( دبلوم - ماجستير - دكتوراه ) في كليات ومعاهد جامعة القاهرة وفقاً للنوع عام 2018 / 2019

(Table NO.162) Total number of students enrolled in postgraduate studies (Diploma - Master -PHD ) in colleges and institutes of Cairo University By Sex 2018/2019

Item Faculties / institutes	% النسب				No. الأعداد												البيان الكليات / المعاهد
	جملة Total	دكتوراه PHD	ماجستير Master	دبلوم Diploma	الاجمالي Total			دكتوراه PHD			ماجستير Master			دبلوم Diploma			
					جملة T	إناث F	ذكور M	جملة T	إناث F	ذكور M	جملة T	إناث F	ذكور M	جملة T	إناث F	ذكور M	
<b>Total</b>	<b>100</b>	<b>18.4</b>	<b>54.4</b>	<b>27.2</b>	<b>21721</b>	<b>11481</b>	<b>10240</b>	<b>3987</b>	<b>2063</b>	<b>1924</b>	<b>11817</b>	<b>5848</b>	<b>5969</b>	<b>5917</b>	<b>3570</b>	<b>2347</b>	الإجمالي
Human Medicine	4.3	38.3	61.7	-	930	384	546	356	153	203	574	231	343	-	-	-	الطب البشرى
Dentistry	4.9	22.5	77.5	-	1054	606	448	237	160	77	817	446	371	-	-	-	طب الأسنان
pharmacy	2.1	7.2	59.7	33.1	447	331	116	32	26	6	267	196	71	148	109	39	الصيدلة
Engineering	23.0	17.2	82.4	0.3	5005	1564	3441	863	373	490	4125	1189	2936	17	2	15	الهندسة
Sciences	2.3	6.0	82.1	12.0	502	331	171	30	16	14	412	275	137	60	40	20	العلوم
Economy and political science	2.4	5.7	65.6	28.7	512	300	212	29	17	12	336	231	105	147	52	95	الاقتصاد والعلوم السياسية
Madia	0.8	28.3	59.0	12.7	173	134	39	49	33	16	102	89	13	22	12	10	الاعلام
Archaeology	1.7	7.7	45.4	47.0	379	259	120	29	17	12	172	139	33	178	103	75	الأثار
Agriculture	0.4	38.4	61.6	-	86	55	31	33	20	13	53	35	18	-	-	-	الزراعة
Commerce	8.2	6.9	8.4	84.7	1780	805	975	123	67	56	149	107	42	1508	631	877	التجارة
Arts	1.8	-	-	100	398	261	137	-	-	-	-	-	-	398	261	137	الآداب
Law	0.2	100	-	-	46	19	27	46	19	27	-	-	-	-	-	-	الحقوق
Specific Educationin Dokki	0.4	6.6	-	93.4	91	79	12	6	5	1	-	-	-	85	74	11	التربية النوعية بالدقى
Computers & Artificial Intelligence	1.4	26.0	74.0	-	308	176	132	80	54	26	228	122	106	-	-	-	الحاسبات والذكاء الاصطناعي
Natural therapy	10.4	31.3	67.4	1.2	2258	1439	819	707	433	274	1523	1006	517	28	بها	28	العلاج الطبيعي
Nursing	0.2	55.9	44.1	-	34	31	3	19	17	2	15	14	1	-	-	-	التمريض
Dar Al Uloom	6.4	22.0	50.2	27.8	1398	537	861	308	80	228	702	305	397	388	152	236	دار العلوم
Constructive Planning	0.9	33.5	61.6	4.9	203	114	89	68	46	22	125	66	59	10	2	8	التخطيط العمرانى
Early Childhood Education	2.1	3.3	20.3	76.3	448	431	17	15	14	1	91	80	11	342	337	5	التربية للطفولة المبكرة
Oncology Institute	0.3	81.0	19.0	-	63	29	34	51	24	27	12	5	7	-	-	-	معهد الأورام
African Studies	5.7	25.2	61.8	12.9	1236	594	642	312	137	175	764	378	386	160	79	81	الدراسات الافريقية
Statistical Studies	4.1	6.1	18.1	75.8	883	279	604	54	23	31	160	67	93	669	189	480	الدراسات الاحصائية
Higher Education Studies	15.7	15.5	33.9	50.5	3409	2663	746	530	325	205	1156	841	315	1723	1497	226	الدراسات العالية للتربية
Laser Institute	0.4	12.8	43.6	43.6	78	60	18	10	4	6	34	26	8	34	30	4	معهد الليزر

جدول رقم ( 163 ) إجمالي أعداد الطلاب المقيدون بمرحلة الدراسات العليا ( دبلوم - ماجستير - دكتوراه ) في كليات ومعاهد جامعة الاسكندرية وفقاً للنوع عام 2018 / 2019

(Table NO.163 ) Total number of students enrolled in postgraduate studies (Diploma - Master -PHD ) in colleges and institutes of Alexandria University By Sex 2018/2019

Item Faculties / institutes	% النسب				No. الأعداد												البيان الكليات / المعاهد
	جملة Total	دكتوراه PHD	ماجستير Master	دبلوم Diploma	Total الاجمالي			PHD دكتوراه			Master ماجستير			Diploma دبلوم			
					جملة T	إناث F	ذكور M	جملة T	إناث F	ذكور M	جملة T	إناث F	ذكور M	جملة T	إناث F	ذكور M	
<b>Total</b>	<b>100</b>	<b>13.2</b>	<b>38.1</b>	<b>48.7</b>	<b>17639</b>	<b>9455</b>	<b>8184</b>	<b>2327</b>	<b>1416</b>	<b>911</b>	<b>6722</b>	<b>3871</b>	<b>2851</b>	<b>8590</b>	<b>4168</b>	<b>4422</b>	<b>الإجمالي</b>
Medicine	15.5	18.9	81.1	-	2740	1415	1325	517	227	290	2223	1188	1035	-	-	-	الطب البشرى
Dentistry	0.6	27.8	72.2	-	108	71	37	30	21	9	78	50	28	-	-	-	طب الأسنان
Veterinary Medicine	0.3	35.1	24.6	40.4	57	40	17	20	10	10	14	11	3	23	19	4	الطب البيطرى
pharmacy	3.1	15.7	34.5	49.8	554	440	114	87	67	20	191	142	49	276	231	45	الصيدلة
Engineering	1.0	25.8	60.1	14.0	178	84	94	46	25	21	107	46	61	25	13	12	الهندسة
Sciences	1.2	19.5	57.1	23.4	205	132	73	40	27	13	117	85	32	48	20	28	العلوم
Education	8.2	1.8	3.0	95.2	1444	1230	214	26	19	7	43	37	6	1375	1174	201	التربية
Agriculture	8.2	20.6	59.6	19.7	1454	659	795	300	161	139	867	423	444	287	75	212	الزراعة
Fine Arts	3.5	55.9	41.0	3.1	614	546	68	343	320	23	252	209	43	19	17	2	الفنون الجميلة
Agriculture Saba Pasha	2.3	39.2	60.8	-	401	157	244	157	64	93	244	93	151	-	-	-	زراعة سابا باشا
Tourism & Hotels	0.1	35.7	42.9	21.4	14	11	3	5	3	2	6	5	1	3	3	-	السياحة والفنادق
Specific Education	0.1	65.2	17.4	17.4	23	20	3	15	15	-	4	4	-	4	1	3	التربية النوعية
Nursing	0.3	32.8	67.2	-	61	54	7	20	17	3	41	37	4	-	-	-	التمريض
Commerce	14.8	4.4	20.4	75.1	2602	1087	1515	115	64	51	532	291	241	1955	732	1223	التجارة
Arts	1.7	46.3	52.7	1.0	300	226	74	139	92	47	158	134	24	3	بها	3	الآداب
Law	23.5	0.5	-	99.5	4144	1525	2619	20	4	16	-	-	-	4124	1521	2603	الحقوق
Physical Education Girls	0.4	38.5	44.9	16.7	78	30	48	30	15	15	35	11	24	13	4	9	تربية رياضية بنات
Physical Education Boys	0.6	16.8	65.5	17.7	113	41	72	19	2	17	74	36	38	20	3	17	تربية رياضية بنين
Kindergarten	3.9	13.2	52.2	34.6	680	657	23	90	84	6	355	345	10	235	228	7	رياض أطفال
Higher Institute of Public Health	1.4	8.8	28.8	62.5	240	195	45	21	18	3	69	62	7	150	115	35	المعهد العالى للصحة العامة
Medical Research Institute	0.6	27.0	43.0	30.0	100	51	49	27	16	11	43	23	20	30	12	18	معهد البحوث الطبية
Institute of Graduate Studies and Research	8.7	17.0	83.0	-	1529	784	745	260	145	115	1269	639	630	-	-	-	معهد الدراسات العليا والبحوث

جدول رقم ( 164 ) إجمالي أعداد الطلاب المقيدین بمرحلة الدراسات العليا ( دبلوم - ماجستير - دكتوراه ) في كليات جامعة عين شمس وفقاً للنوع عام 2018 / 2019

(Table NO.164 ) Total number of students enrolled in postgraduate studies (Diploma - Master -PHD ) in colleges of Ain Shams University By Sex 2018/2019

Item	النسب %				No. الأعداد												البيان
	جملة Total	دكتوراه PHD	ماجستير Master	دبلوم Diploma	Total الاجمالي			PHD دكتوراه			Master ماجستير			Diploma دبلوم			
					جملة T	إناث F	ذكور M	جملة T	إناث F	ذكور M	جملة T	إناث F	ذكور M	جملة T	إناث F	ذكور M	
<b>Total</b>	<b>100</b>	<b>14.3</b>	<b>30.2</b>	<b>55.4</b>	<b>13024</b>	<b>8042</b>	<b>4982</b>	<b>1866</b>	<b>1112</b>	<b>754</b>	<b>3938</b>	<b>2373</b>	<b>1565</b>	<b>7220</b>	<b>4557</b>	<b>2663</b>	الإجمالي
Medicine	16.4	16.9	38.3	44.8	2140	1309	831	361	169	192	820	413	407	959	727	232	الطب البشري
Dentistry	1.6	24.8	74.3	1.0	210	118	92	52	27	25	156	89	67	2	2	-	طب الأسنان
pharmacy	2.0	4.6	40.2	55.2	259	217	42	12	10	2	104	81	23	143	126	17	الصيدلة
Engineering	3.2	13.5	71.6	14.9	415	130	285	56	17	39	297	108	189	62	5	57	الهندسة
Education	18.8	0.8	-	99.2	2446	2101	345	20	13	7	-	-	-	2426	2088	338	التربية
Sciences	0.3	71.8	28.2	-	39	31	8	28	20	8	11	11	-	-	-	-	العلوم
Agriculture	7.2	39.1	53.4	7.5	935	519	416	366	221	145	499	275	224	70	23	47	الزراعة
Commerce	27.9	9.8	8.3	82.0	3635	1522	2113	355	204	151	301	161	140	2979	1157	1822	التجارة
Arts	11.8	21.2	72.3	6.5	1531	1055	476	324	210	114	1107	763	344	100	82	18	الأداب
Law	0.2	100	-	-	26	16	10	26	16	10	-	-	-	-	-	-	الحقوق
Al - Alsun	1.9	27.8	72.2	-	252	204	48	70	60	10	182	144	38	-	-	-	الألسن
Computers & information	1.5	21.0	60.0	19.0	200	129	71	42	32	10	120	84	36	38	13	25	الحاسبات والمعلومات
Girls	0.6	13.9	5.1	81.0	79	75	4	11	9	2	4	4	-	64	62	2	البنات
Nursing	3.9	12.4	35.2	52.4	508	436	72	63	53	10	179	147	32	266	236	30	التمريض
Specific Education	0.3	7.1	50.0	42.9	42	19	23	3	2	1	21	17	4	18	بها	18	التربية النوعية
The environment	2.2	21.6	45.4	33.0	282	139	143	61	34	27	128	69	59	93	36	57	البيئة
Childhood	0.2	64.0	36.0	-	25	22	3	16	15	1	9	7	2	-	-	-	الطفولة

جدول رقم (165) إجمالي أعداد الطلاب المقبلين بمرحلة الدراسات العليا ( دبلوم - ماجستير - دكتوراه ) في كليات ومعاهد جامعة أسيوط وفقاً للنوع عام 2018 / 2019

(Table NO.165 ) Total number of students enrolled in postgraduate studies (Diploma - Master -PHD ) in colleges and institutes of Assiut University By Sex 2018/2019

Item  Faculties / institutes	% النسب				No. الأعداد												البيان  الكليات / المعاهد
	جملة Total	دكتوراه PHD	ماجستير Master	دبلوم Diploma	الاجمالي Total			دكتوراه PHD			ماجستير Master			دبلوم Diploma			
					جملة T	إناث F	ذكور M	جملة T	إناث F	ذكور M	جملة T	إناث F	ذكور M	جملة T	أناث F	ذكور M	
<b>Total</b>	<b>100</b>	<b>12.6</b>	<b>33.4</b>	<b>54.1</b>	<b>16604</b>	<b>9116</b>	<b>7488</b>	<b>2087</b>	<b>1050</b>	<b>1037</b>	<b>5538</b>	<b>3251</b>	<b>2287</b>	<b>8979</b>	<b>4815</b>	<b>4164</b>	<b>الإجمالي</b>
Medicine	11.8	33.6	66.4	-	1957	1092	865	658	345	313	1299	747	552	-	-	-	الطب البشري
pharmacy	3.1	12.8	46.8	40.4	517	324	193	66	32	34	242	115	127	209	177	32	الصيدلة
Veterinary Medicine	2.7	26.0	48.3	25.6	453	324	129	118	85	33	219	155	64	116	84	32	الطب البيطري
Engineering	3.8	14.1	78.2	7.7	637	231	406	90	25	65	498	189	309	49	17	32	الهندسة
Sciences	2.0	28.9	66.4	4.8	336	229	107	97	56	41	223	162	61	16	11	5	العلوم
Education	30.4	2.3	7.6	90.0	5049	3239	1810	118	60	58	386	253	133	4545	2926	1619	التربية
Fine Arts	0.1	11.1	88.9	-	9	2	7	1	1	-	8	1	7	-	-	-	الفنون الجميلة
Agriculture	2.0	34.4	65.6	-	326	156	170	112	49	63	214	107	107	-	-	-	الزراعة
Commerce	3.3	9.4	64.2	26.4	553	271	282	52	20	32	355	157	198	146	94	52	التجارة
Arts	7.5	13.8	83.8	2.3	1242	791	451	172	106	66	1041	659	382	29	26	3	الآداب
Law	24.0	7.4	0.1	92.6	3984	1420	2564	293	70	223	2	-	2	3689	1350	2339	الحقوق
Specific Education	1.0	13.7	86.3	-	168	102	66	23	16	7	145	86	59	-	-	-	التربية النوعية
Computers & information	0.4	18.2	69.7	12.1	66	34	32	12	4	8	46	26	20	8	4	4	الحاسبات والمعلومات
Social service	2.4	14.9	70.3	14.9	397	289	108	59	43	16	279	198	81	59	48	11	الخدمة الاجتماعية
Physical Education	1.5	21.4	77.0	1.6	243	80	163	52	13	39	187	67	120	4	بها	4	التربية الرياضية
Nursing	2.1	20.5	77.4	2.1	341	335	6	70	69	1	264	259	5	7	7	-	التمريض
KinderGarten	0.7	14.5	30.0	55.5	110	110	-	16	16	-	33	33	-	61	61	-	رياض الأطفال
Sugar Studies and Research Institute	0.7	10.9	51.8	37.3	110	27	83	12	4	8	57	13	44	41	10	31	معهد دراسات وبحوث السكر
South Egypt Cancer Institute	0.6	62.3	37.7	-	106	60	46	66	36	30	40	24	16	-	-	-	معهد جنوب مصر للأورام

جدول رقم (166) إجمالي أعداد الطلاب المقيدین بمرحلة الدراسات العليا ( دبلوم - ماجستير - دكتوراه ) في كليات جامعة طنطا وفقاً للنوع عام 2018 / 2019

(Table NO.166 ) Total number of students enrolled in postgraduate studies (Diploma - Master -PHD ) in colleges of Tanta University By Sex 2018/2019

Item Faculties	النسب %				الأعداد No.												البيان الكليات
	جملة Total	دكتوراه PHD	ماجستير Master	دبلوم Diploma	الاجمالي Total			دكتوراه PHD			ماجستير Master			دبلوم Diploma			
					جملة T	إناث F	ذكور M	جملة T	إناث F	ذكور M	جملة T	إناث F	ذكور M	جملة T	أناث F	ذكور M	
<b>Total</b>	<b>100</b>	<b>12.9</b>	<b>40.4</b>	<b>46.7</b>	<b>20237</b>	<b>11661</b>	<b>8576</b>	<b>2609</b>	<b>1304</b>	<b>1305</b>	<b>8177</b>	<b>4800</b>	<b>3377</b>	<b>9451</b>	<b>5557</b>	<b>3894</b>	الإجمالي
Medicine	26.7	13.7	72.1	14.2	5398	3097	2301	738	371	367	3893	2253	1640	767	473	294	الطب البشري
Dentistry	1.9	12.2	25.1	62.7	394	257	137	48	37	11	99	63	36	247	157	90	طب الأسنان
pharmacy	4.5	4.6	18.2	77.2	901	726	175	41	30	11	164	124	40	696	572	124	الصيدلة
Engineering	2.2	13.2	83.7	3.1	454	223	231	60	21	39	380	196	184	14	6	8	الهندسة
Education	25.2	5.8	33.1	61.1	5097	3730	1367	294	185	109	1688	1134	554	3115	2411	704	التربية
Sciences	4.0	27.2	46.7	26.1	812	510	302	221	123	98	379	216	163	212	171	41	العلوم
Agricultural	3.4	32.1	67.9	-	695	344	351	223	106	117	472	238	234	-	-	-	الزراعة
Specific Education	1.9	11.9	27.7	60.4	379	335	44	45	37	8	105	92	13	229	206	23	التربية النوعية
Commerce	3.6	5.1	8.9	86.0	728	343	385	37	20	17	65	44	21	626	279	347	التجارة
Arts	7.1	32.5	47.2	20.3	1444	563	881	469	203	266	682	229	453	293	131	162	الآداب
Law	17.7	9.3	0.2	90.5	3583	1236	2347	333	86	247	7	3	4	3243	1147	2096	الحقوق
Physical Education	0.4	29.7	60.4	9.9	91	39	52	27	12	15	55	23	32	9	4	5	التربية الرياضية
Nursing	1.3	28.0	72.0	-	261	258	3	73	73	-	188	185	3	-	-	-	التمرريض

جدول رقم (167) إجمالي أعداد الطلاب المقيدین بمرحلة الدراسات العليا ( دبلوم - ماجستير - دكتوراه ) في كليات جامعة المنصورة وفقاً للنوع عام 2018 / 2019

(Table NO.167 ) Total number of students enrolled in postgraduate studies (Diploma - Master -PHD ) in colleges of Mansoura University By Sex 2018/2019

Item  Faculties	% النسب				No. الأعداد												البيان  الكليات
	جملة Total	دكتوراه PHD	ماجستير Master	دبلوم Diploma	الاجمالي Total			دكتوراه PHD			ماجستير Master			دبلوم Diploma			
					جملة T	إناث F	ذكور M	جملة T	إناث F	ذكور M	جملة T	إناث F	ذكور M	جملة T	أناث F	ذكور M	
<b>Total</b>	<b>100</b>	<b>7.0</b>	<b>56.6</b>	<b>36.4</b>	<b>1073</b>	<b>700</b>	<b>373</b>	<b>75</b>	<b>43</b>	<b>32</b>	<b>607</b>	<b>413</b>	<b>194</b>	<b>391</b>	<b>244</b>	<b>147</b>	<b>الإجمالي</b>
Medicine	27.5	13.9	86.1	-	295	179	116	41	15	26	254	164	90	-	-	-	الطب البشرى
Dentistry	0.1	-	100	-	1	1	-	-	-	-	1	1	-	-	-	-	طب الأسنان
pharmacy	2.9	22.6	77.4	-	31	24	7	7	5	2	24	19	5	-	-	-	الصيدلة
Engineering	12.1	-	81.5	18.5	130	64	66	-	-	-	106	56	50	24	8	16	الهندسة
Education	1.1	33.3	66.7	-	12	8	4	4	3	1	8	5	3	-	-	-	التربية
Agriculture	0.2	-	100	-	2	1	1	-	-	-	2	1	1	-	-	-	الزراعة
Commerce	2.6	-	100	-	28	16	12	-	-	-	28	16	12	-	-	-	التجارة
Law	18.8	-	-	100	202	101	101	-	-	-	-	-	-	202	101	101	الحقوق
Specific Education in Mansoura	17.7	8.4	18.9	72.6	190	170	20	16	15	1	36	34	2	138	121	17	التربية النوعية بالمنصورة
Computers & information	6.4	4.3	73.9	21.7	69	41	28	3	3	-	51	29	22	15	9	6	الحاسبات والمعلومات
Nursing	6.5	-	100	-	70	61	9	-	-	-	70	61	9	-	-	-	التمريض
Tourism &Hotels	0.7	-	-	100	7	2	5	-	-	-	-	-	-	7	2	5	السياحة والفنادق
Kindergarten	3.4	11.1	75	13.9	36	32	4	4	2	2	27	27	-	5	3	2	رياض اطفال



جدول رقم ( 168 ) إجمالي أعداد الطلاب المتقيدین بمرحلة الدراسات العليا ( دبلوم - ماجستير - دكتوراه ) في كليات ومعاهد جامعة الزقازيق وفقاً للنوع عام 2018 / 2019

(Table NO.168 )Total number of students enrolled in postgraduate studies (Diploma - Master -PHD ) in colleges and institutes of Zagazig University By Sex 2018/2019

Item Faculties / institutes	% النسب				No. الأعداد												البيان الكليات / المعاهد
	جملة Total	دكتوراه PHD	ماجستير Master	دبلوم Diploma	Total الاجمالي			PHD دكتوراه			Master ماجستير			Diploma دبلوم			
					جملة T	إناث F	ذكور M	جملة T	إناث F	ذكور M	جملة T	إناث F	ذكور M	جملة T	أناث F	ذكور M	
<b>Total</b>	<b>100</b>	<b>8.2</b>	<b>21.4</b>	<b>70.4</b>	<b>7907</b>	<b>5661</b>	<b>2246</b>	<b>650</b>	<b>307</b>	<b>343</b>	<b>1693</b>	<b>968</b>	<b>725</b>	<b>5564</b>	<b>4386</b>	<b>1178</b>	الإجمالي
Medicine	4.2	38.6	61.4	-	334	204	130	129	68	61	205	136	69	-	-	-	الطب البشري
Engineering	2.6	13.0	80.7	6.3	207	173	34	27	10	17	167	158	9	13	5	8	الهندسة
Education	34.5	1.0	4.2	94.8	2728	2350	378	28	21	7	114	79	35	2586	2250	336	التربية
Sciences	4.3	7.1	14.5	78.5	339	260	79	24	21	3	49	38	11	266	201	65	العلوم
Commerce	6.8	1.7	11.4	86.9	536	282	254	9	4	5	61	38	23	466	240	226	التجارة
Arts	0.6	33.3	51.1	15.6	45	36	9	15	12	3	23	18	5	7	6	1	الآداب
Law	2.8	5.3	-	94.7	225	80	145	12	3	9	-	-	-	213	77	136	الحقوق
Specific Education	8.4	2.1	19.3	78.6	667	525	142	14	11	3	129	97	32	524	417	107	التربية النوعية
Computers & information	=	100	-	-	1	1	-	1	1	-	-	-	-	-	-	-	الحاسبات والمعلومات
Physical Education Boys	1.8	38.4	52.1	9.6	146	-	146	56	-	56	76	-	76	14	-	14	التربية الرياضية بنين
Physical Education Girls	1.6	45.7	39.5	14.7	129	129	-	59	59	-	51	51	-	19	19	-	التربية الرياضية بنات
Nursing	0.8	45.5	54.5	-	66	57	9	30	23	7	36	34	2	-	-	-	التمريض
Technology and development	1.2	39.4	54.3	6.4	94	21	73	37	6	31	51	14	37	6	1	5	التكنولوجيا والتنمية
Institute of Civilizations	0.3	13.6	86.4	-	22	10	12	3	-	3	19	10	9	-	-	-	معهد الحضارات
Institute of Asian Studies	9.8	22.8	59.5	17.7	778	150	628	177	50	127	463	100	363	138	بها	138	معهد الدراسات الاسيوية
Disability Science	20.1	1.8	15.7	82.5	1590	1383	207	29	18	11	249	195	54	1312	1170	142	علوم ذو الاعاقة

جدول رقم (169) إجمالي أعداد الطلاب المقبلين بمرحلة الدراسات العليا ( دبلوم - ماجستير - دكتوراه ) في كليات ومعاهد جامعة حلوان وفقاً للنوع عام 2018 / 2019

(Table NO.169 ) Total number of students enrolled in postgraduate studies (Diploma - Master -PHD ) in colleges and institutes of Helwan University By Sex 2018/2019

Item Faculties / institutes	% النسب				No. الأعداد												البيان الكليات / المعاهد
	جملة Total	دكتوراه PHD	ماجستير Master	دبلوم Diploma	الاجمالي Total			دكتوراه PHD			ماجستير Master			دبلوم Diploma			
					جملة T	إناث F	ذكور M	جملة T	إناث F	ذكور M	جملة T	إناث F	ذكور M	جملة T	أناث F	ذكور M	
<b>Total</b>	<b>100</b>	<b>22.2</b>	<b>57.0</b>	<b>20.8</b>	<b>10842</b>	<b>6759</b>	<b>4083</b>	<b>2405</b>	<b>1394</b>	<b>1011</b>	<b>6182</b>	<b>4030</b>	<b>2152</b>	<b>2255</b>	<b>1335</b>	<b>920</b>	<b>الإجمالي</b>
pharmacy	2.3	14.6	64.2	21.1	246	185	61	36	20	16	158	128	30	52	37	15	الصيدلة
Helwan Engineering	5.5	29.2	61.8	8.9	595	247	348	174	64	110	368	168	200	53	15	38	هندسة حلوان
Engineering of El Matareya	12.4	22.9	77.1	-	1343	579	764	308	108	200	1035	471	564	-	-	-	هندسة المطرية
Medicine	0.6	41.9	58.1	-	62	29	33	26	3	23	36	26	10	-	-	-	الطب البشرى
Sciences	8.5	12.1	49.0	38.9	920	626	294	111	62	49	451	258	193	358	306	52	العلوم
Fine Arts	7.9	22.6	74.1	3.3	853	628	225	193	133	60	632	476	156	28	19	9	الفنون الجميلة
Applied Arts	5.0	21.6	67.7	10.7	542	430	112	117	103	14	367	290	77	58	37	21	الفنون التطبيقية
Trade and Business Administration	4.9	12.5	34.9	52.6	536	256	280	67	38	29	187	129	58	282	89	193	التجارة وادارة الاعمال
Arts	2.0	6.5	78.7	14.8	216	171	45	14	11	3	170	130	40	32	30	2	الاداب
Law	5.0	27.6	0.9	71.5	540	133	407	149	22	127	5	-	5	386	111	275	الحقوق
Art education	5.5	37.3	53.9	8.8	592	477	115	221	196	25	319	234	85	52	47	5	التربية الفنية
Social Service	6.2	33.8	53.6	12.6	674	501	173	228	166	62	361	266	95	85	69	16	الخدمة الاجتماعية
Tourism &Hotels	3.1	21.5	52.3	26.3	331	197	134	71	41	30	173	109	64	87	47	40	السياحة والفنادق
Musical Education	1.5	57.1	21.7	21.1	161	96	65	92	52	40	35	21	14	34	23	11	التربية الموسيقية
Computers & information	4.8	26.1	73.4	0.6	518	271	247	135	68	67	380	203	177	3	بناها	3	الحاسبات والمعلومات
Home Economics	1.6	35.6	59.2	5.2	174	159	15	62	57	5	103	95	8	9	7	2	الاقتصاد المنزلى
physical Education Boys	1.8	23.4	53.6	22.9	192	-	192	45	-	45	103	-	103	44	-	44	التربية الرياضية بنين
physical Education Girls	5.0	22.4	67.6	10.0	540	540	-	121	121	-	365	365	-	54	54	-	التربية الرياضية بنات
Industrial Education	2.5	5.8	94.2	-	275	188	87	16	1	15	259	187	72	-	-	-	التعليم الصناعى
Nursing	0.7	30.9	69.1	-	81	64	17	25	18	7	56	46	10	-	-	-	التمريض
Education	11.6	13.2	36.3	50.6	1262	859	403	166	90	76	458	325	133	638	444	194	التربية
National Institute of Intellectual Property	1.7	14.8	85.2	-	189	123	66	28	20	8	161	103	58	-	-	-	المعهد القومى للملكية الفكرية

جدول رقم ( 170 ) إجمالي أعداد الطلاب المقيدین بمرحلة الدراسات العليا ( دبلوم - ماجستير - دكتوراه ) في كليات جامعة المنيا وفقاً للنوع عام 2018 / 2019

(Table NO.170 ) Total number of students enrolled in postgraduate studies (Diploma - Master -PHD ) in colleges of Minia University By Sex 2018/2019

Item Faculties	% النسب				No. الأعداد												البيان الكليات
	جملة Total	دكتوراه PHD	ماجستير Master	دبلوم Diploma	الاجمالي Total			دكتوراه PHD			ماجستير Master			دبلوم Diploma			
					جملة T	إناث F	ذكور M	جملة T	إناث F	ذكور M	جملة T	إناث F	ذكور M	جملة T	إناث F	ذكور M	
<b>Total</b>	<b>100</b>	<b>10.0</b>	<b>28.7</b>	<b>61.3</b>	<b>3345</b>	<b>1921</b>	<b>1424</b>	<b>334</b>	<b>140</b>	<b>194</b>	<b>961</b>	<b>570</b>	<b>391</b>	<b>2050</b>	<b>1211</b>	<b>839</b>	<b>الإجمالي</b>
Education	35.9	1.5	5.4	93.1	1202	744	458	18	13	5	65	44	21	1119	687	432	التربية
Sciences	9.4	3.5	9.3	87.2	313	150	163	11	8	3	29	19	10	273	123	150	العلوم
Medicine	1.2	26.8	73.2	-	41	33	8	11	9	2	30	24	6	-	-	-	الطب البشرى
KinderGarten	3.6	10.0	19.2	70.8	120	45	75	12	1	11	23	15	8	85	29	56	الاداب
Law	2.6	4.5	95.5	-	88	15	73	4	1	3	84	14	70	-	-	-	الحقوق
pharmacy	3.6	4.9	31.1	63.9	122	93	29	6	4	2	38	27	11	78	62	16	الصيدلة
Engineering	3.6	19.8	66.1	14.0	121	39	82	24	9	15	80	25	55	17	5	12	الهندسة
Specific Education	4.6	11.8	12.4	75.8	153	119	34	18	15	3	19	15	4	116	89	27	التربية النوعية
early childhood	4.3	2.8	22.1	75.2	145	139	6	4	4	-	32	31	1	109	104	5	الطفولة المبكرة
Dentistry	3.3	35.5	58.2	6.4	110	50	60	39	17	22	64	33	31	7	-	7	طب الأسنان
Agriculture	2.6	17.0	48.9	34.1	88	42	46	15	4	11	43	22	21	30	16	14	الزراعة
Physical Education	2.6	24.1	64.4	11.5	87	38	49	21	6	15	56	30	26	10	2	8	التربية الرياضية
Dar El-Uloun	11.1	26.1	23.7	50.1	371	134	237	97	13	84	88	39	49	186	82	104	دار العلوم
Artistic Education	3.6	12.3	83.6	4.1	122	97	25	15	11	4	102	84	18	5	2	3	التربية الفنية
Fine Arts	0.6	-	100	-	19	15	4	-	-	-	19	15	4	-	بها	-	الفنون الجميلة
& Computers information	1.3	16.7	83.3	-	42	21	21	7	5	2	35	16	19	-	-	-	الحاسبات والمعلومات
Al - Alsun	4.2	8.5	81.0	10.6	142	99	43	12	5	7	115	84	31	15	10	5	الألسن
Nursing	1.2	35.0	65.0	-	40	36	4	14	12	2	26	24	2	-	-	-	التمريض
Tourism &Hotels	0.4	46.2	53.8	-	13	9	4	6	3	3	7	6	1	-	-	-	السياحة والفنادق
Veterinary Medicine	0.2	-	100	-	6	3	3	-	-	-	6	3	3	-	-	-	الطب البيطرى

جدول رقم ( 171 ) إجمالى أعداد الطلاب المقيدىن بمرحلة الدراسات العليا ( دبلوم - ماجستير - دكتوراه ) فى كليات ومعاهد جامعة المنوفية وفقاً للنوع عام 2018 / 2019

(Table NO.171 ) Total number of students enrolled in postgraduate studies (Diploma - Master -PHD ) in colleges of Menoufia University By Sex 2018/2019

Item  Faculties / institutes	% النسب				No. الأعداد												البيان  الكليات / المعاهد
	جملة Total	دكتوراه PHD	ماجستير Master	دبلوم Diploma	Total الاجمالي			PHD دكتوراه			Master ماجستير			Diploma دبلوم			
					جملة	إناث	ذكور	جملة	إناث	ذكور	جملة	إناث	ذكور	جملة	أناث	ذكور	
					T	F	M	T	F	M	T	F	M	T	F	M	
<b>Total</b>	<b>100</b>	<b>5.5</b>	<b>19.9</b>	<b>74.6</b>	<b>7114</b>	<b>4359</b>	<b>2755</b>	<b>393</b>	<b>188</b>	<b>205</b>	<b>1416</b>	<b>722</b>	<b>694</b>	<b>5305</b>	<b>3449</b>	<b>1856</b>	<b>الإجمالى</b>
Education	33.0	0.7	3.5	95.9	2347	1968	379	16	12	4	81	65	16	2250	1891	359	التربية
Law	21.6	0.5	0.1	99.4	1537	617	920	8	6	2	1	-	1	1528	611	917	الحقوق
Sciences	10.5	1.5	2.8	95.7	750	589	161	11	8	3	21	13	8	718	568	150	العلوم
Medicine	4.8	19.2	46.9	33.9	339	173	166	65	33	32	159	91	68	115	49	66	الطب البشرى
Commerce	2.5	2.8	19.2	78.0	177	91	86	5	3	2	34	17	17	138	71	67	التجارة
Agriculture	3.6	5.0	15.1	79.8	258	90	168	13	3	10	39	20	19	206	67	139	الزراعة
Arts	2.7	12.4	83.4	4.1	193	104	89	24	5	19	161	91	70	8	8	-	الأداب
Specific Education	3.0	9.8	18.7	71.5	214	178	36	21	20	1	40	32	8	153	126	27	التربية النوعية
Domestic Management	1.2	18.6	72.1	9.3	86	81	5	16	15	1	62	58	4	8	8	-	الاقتصاد المنزلى
Shebin Engineering	13.0	13.7	68.5	17.7	925	327	598	127	43	84	634	239	395	164	45	119	هندسة شبين
Liver Institute	2.2	39.9	60.1	-	153	59	94	61	24	37	92	35	57	-	-	-	معهد الكبد
Menouf Electronic Engineering	0.5	12.8	69.2	17.9	39	15	24	5	-	5	27	10	17	7	5	2	الهندسة الالكترونية بمنوف
Computers & information	0.7	16.0	64.0	20.0	50	23	27	8	4	4	32	19	13	10	-	10	الحاسبات والمعلومات
Nursing	0.6	28.3	71.7	-	46	44	2	13	12	1	33	32	1	-	-	-	التمريض

جدول رقم ( 172 ) إجمالي أعداد الطلاب المقيدین بمرحلة الدراسات العليا ( دبلوم - ماجستير - دكتوراه ) في كليات ومعاهد جامعة قناة السويس وفقاً للنوع عام 2018 / 2019

(Table NO. 172 )Total number of students enrolled in postgraduate studies (Diploma - Master -PHD ) in colleges and institutes of Suez canal University By Sex 2018/2019

Item  Faculties / institutes	النسب %				الأعداد No.												البيان  الكليات / المعاهد
	جملة Total	دكتوراه PHD	ماجستير Master	دبلوم Diploma	الاجمالي Total			دكتوراه PHD			ماجستير Master			دبلوم Diploma			
					جملة	إناث	ذكور	جملة	إناث	ذكور	جملة	إناث	ذكور	جملة	أناث	ذكور	
					T	F	M	T	F	M	T	F	M	T	F	M	
<b>Total</b>	<b>100</b>	<b>11.3</b>	<b>23.6</b>	<b>65.1</b>	<b>3643</b>	<b>2449</b>	<b>1194</b>	<b>412</b>	<b>226</b>	<b>186</b>	<b>858</b>	<b>542</b>	<b>316</b>	<b>2373</b>	<b>1681</b>	<b>692</b>	<b>الإجمالي</b>
Medicine	4.6	19.6	63.1	17.3	168	104	64	33	14	19	106	68	38	29	22	7	الطب البشرى
Dentistry	3.7	6.7	57.8	35.6	135	53	82	9	7	2	78	30	48	48	16	32	طب الأسنان
Sciences	30.2	11.0	15.5	73.5	1100	800	300	121	69	52	170	105	65	809	626	183	العلوم
Education	26.4	-	-	100	961	730	231	-	-	-	-	-	-	961	730	231	التربية
Commerce	16.6	17.6	28.0	54.4	603	312	291	106	55	51	169	90	79	328	167	161	التجارة
Arts	7.1	31.5	68.1	0.4	257	174	83	81	39	42	175	135	40	1	-	1	الآداب
Medicine	4.7	7.6	22.7	69.8	172	123	49	13	10	3	39	29	10	120	84	36	الطب البيطرى
pharmacy	2.9	14.3	64.8	21.0	105	76	29	15	10	5	68	55	13	22	11	11	الصيدلة
Agriculture	0.7	11.1	51.9	37.0	27	11	16	3	1	2	14	6	8	10	4	6	الزراعة
physical Education	0.3	-	-	100	12	3	9	-	-	-	-	-	-	12	3	9	التربية الرياضية
Tourism &Hotels	0.3	63.6	36.4	-	11	2	9	7	1	6	4	1	3	-	-	-	السياحة والفنادق
Institute of Aquaculture	1.1	17.9	82.1	-	39	27	12	7	6	1	32	21	11	-	-	-	معهد الاستزراع السمكى
Nursing	0.4	100	-	-	14	11	3	14	11	3	-	-	-	-	-	-	التمريض
Technical Institute of Nursing	0.7	-	-	100	24	11	13	-	-	-	-	-	-	24	11	13	المعهد الفنى للتمريض
Computers & information	0.2	37.5	37.5	25.0	8	5	3	3	3	-	3	2	1	2	-	2	الحاسبات والمعلومات
Institute of Biotechnology	0.2	-	-	100	7	7	-	-	-	-	-	-	-	7	7	-	معهد التقنية الحيوية

جدول رقم ( 173 ) إجمالى أعداد الطلاب المقيدين بمرحلة الدراسات العليا ( دبلوم - ماجستير - دكتوراه ) فى كليات جامعة جنوب الوادى وفقاً للنوع عام 2018/ 2019

(Table NO. 173 ) Total number of students enrolled in postgraduate studies (Diploma - Master -PHD ) in colleges of South valley University By Sex 2018/2019

Item	النسب %				الأعداد No.												البيان
	جملة Total	دكتوراه PHD	ماجستير Master	دبلوم Diploma	الاجملى Total			دكتوراه PHD			ماجستير Master			دبلوم Diploma			
					جملة T	إناث F	ذكور M	جملة T	إناث F	ذكور M	جملة T	إناث F	ذكور M	جملة T	أناث F	ذكور M	
<b>Total</b>	<b>100</b>	<b>1.4</b>	<b>9.2</b>	<b>89.4</b>	<b>5044</b>	<b>2913</b>	<b>2131</b>	<b>73</b>	<b>32</b>	<b>41</b>	<b>463</b>	<b>273</b>	<b>190</b>	<b>4508</b>	<b>2608</b>	<b>1900</b>	<b>الإجمالى</b>
Education	31.5	0.8	2.5	96.7	1591	1308	283	12	3	9	40	26	14	1539	1279	260	التربية
Law	39.0	-	-	100	1968	653	1315	-	-	-	-	-	-	1968	653	1315	الحقوق
Sciences	7.3	1.9	11.9	86.2	369	271	98	7	3	4	44	32	12	318	236	82	العلوم
Education Hurghada	8.0	-	-	100	402	273	129	-	-	-	-	-	-	402	273	129	تربية الفردقة
Commerce	3.4	-	43.8	56.2	169	90	79	-	-	-	74	49	25	95	41	54	التجارة
Physical Education	2.8	-	30.0	70.0	140	72	68	-	-	-	42	16	26	98	56	42	التربية الرياضية
Specific Education	1.2	18.0	82.0	-	61	47	14	11	10	1	50	37	13	-	-	-	التربية النوعية
Medicine	0.5	11.1	88.9	-	27	18	9	3	1	2	24	17	7	-	-	-	الطب البشرى
Medicine	2.0	4.9	13.7	81.4	102	82	20	5	5	-	14	10	4	83	67	16	الطب البيطرى
Engineering	0.8	15.8	84.2	-	38	14	24	6	3	3	32	11	21	-	-	-	الهندسة
Archaeology	0.5	-	80.0	20.0	25	18	7	-	-	-	20	15	5	5	3	2	الأثار
Fine Arts in Luxor	0.3	43.8	56.3	-	16	11	5	7	4	3	9	7	2	-	-	-	الفنون الجميلة بالاقصر
Arts	0.7	31.4	68.6	-	35	13	22	11	2	9	24	11	13	-	-	-	الأداب
Tourism & Hotels	1.8	10.9	89.1	-	92	36	56	10	1	9	82	35	47	-	-	-	السياحة والفنادق
Agriculture	0.2	11.1	88.9	-	9	7	2	1	-	1	8	7	1	-	-	-	الزراعة

جدول رقم ( 174 ) إجمالى أعداد الطلاب المقيدىن بمرحلة الدراسات العليا ( دبلوم - ماجستير - دكتوراه ) فى كليات ومعاهد جامعة بنى سويف وفقاً للنوع عام 2018 / 2019

(Table NO.174 )Total number of students enrolled in postgraduate studies (Diploma - Master -PHD )in colleges and institutes of Beni Suef University By Sex 2018/2019

Item Faculties / institutes	% النسب				No. الأعداد												البيان الكليات / المعاهد
	جملة Total	دكتوراه PHD	ماجستير Master	دبلوم Diploma	Total الإجمالى			PHD دكتوراه			Master ماجستير			Diploma دبلوم			
					جملة T	إناث F	ذكور M	جملة T	إناث F	ذكور M	جملة T	إناث F	ذكور M	جملة T	إناث F	ذكور M	
<b>Total</b>	<b>100</b>	<b>13.4</b>	<b>14.8</b>	<b>71.9</b>	<b>5660</b>	<b>3429</b>	<b>2231</b>	<b>757</b>	<b>275</b>	<b>482</b>	<b>836</b>	<b>419</b>	<b>417</b>	<b>4067</b>	<b>2735</b>	<b>1332</b>	<b>الإجمالى</b>
Education	15.8	2.5	4.7	92.9	896	750	146	22	15	7	42	32	10	832	703	129	التربية
Law	3.8	99.1	0.9	-	216	38	178	214	38	176	2	-	2	-	-	-	الحقوق
Sciences	29.2	0.8	1.1	98.0	1653	1064	589	14	9	5	19	8	11	1620	1047	573	العلوم
Advanced Studies	9.8	3.1	11.8	85.1	552	370	182	17	9	8	65	34	31	470	327	143	الدراسات المتقدمة
Medicine	25.2	27.6	36.3	36.1	1426	610	816	394	151	243	517	234	283	515	225	290	الطب البشرى
Commerce	3.8	2.8	7.4	89.8	215	103	112	6	4	2	16	10	6	193	89	104	التجارة
pharmacy	2.1	19.7	25.6	54.7	117	92	25	23	13	10	30	21	9	64	58	6	الصيدلة
Physical Education	1.9	24.3	75.7	-	107	40	67	26	10	16	81	30	51	-	-	-	التربية الرياضية
People with special needs	4.7	1.5	1.5	97.0	265	229	36	4	2	2	4	4	-	257	223	34	نوى الاحتياجات الخاصة
Laser Science Institute	0.2	-	-	100	12	6	6	-	-	-	-	-	-	12	6	6	معهد علوم الليزر
Institute of Elderly Sciences	1.8	2.0	2.0	96.1	102	54	48	2	-	2	2	-	2	98	54	44	معهد علوم المسنين
Arts	1.1	36.9	63.1	-	65	48	17	24	15	9	41	33	8	-	-	-	الأداب
Veterinary Medicine	0.5	39.3	39.3	21.4	28	20	8	11	9	2	11	8	3	6	3	3	الطب البيطرى
Industrial Education	0.1	-	100	-	6	5	1	-	-	-	6	5	1	-	-	-	التعليم الصناعى

جدول رقم ( 175 ) إجمالي أعداد الطلاب المقيدین بمرحلة الدراسات العليا ( دبلوم - ماجستير - دكتوراه ) في كليات ومعاهد جامعة الفيوم وفقاً للنوع عام 2018 / 2019

(Table NO.175 ) Total number of students enrolled in postgraduate studies (Diploma - Master -PHD ) in colleges and institutes of Fayoum University By Sex 2018/2019

Item Faculties / institutes	% النسب				No. الأعداد												البيان الكليات / المعاهد
	جملة Total	دكتوراه PHD	ماجستير Master	دبلوم Diploma	Total الاجمالي			PHD دكتوراه			Master ماجستير			Diploma دبلوم			
					جملة T	إناث F	ذكور M	جملة T	إناث F	ذكور M	جملة T	إناث F	ذكور M	جملة T	إناث F	ذكور M	
Total	100	11.8	37.1	51.1	5864	3332	2532	690	335	355	2178	1283	895	2996	1714	1282	الإجمالي
Medicine	5.3	41.0	59.0	-	310	158	152	127	56	71	183	102	81	-	-	-	الطب البشري
Education	53.9	2.4	10.9	86.7	3160	1822	1338	77	50	27	344	247	97	2739	1525	1214	التربية
Arts	5.2	26.8	60.3	12.9	302	128	174	81	31	50	182	82	100	39	15	24	الآداب
Engineering	4.7	22.5	73.1	4.4	275	171	104	62	39	23	201	129	72	12	3	9	الهندسة
Dar eel-Uloum	10.5	10.7	88.7	0.6	618	275	343	66	14	52	548	258	290	4	3	1	دار العلوم
Sciences	2.4	26.2	73.8	-	141	103	38	37	25	12	104	78	26	-	-	-	العلوم
Agricultural	3.0	45.7	54.3	-	173	103	70	79	37	42	94	66	28	-	-	-	الزراعة
Social service	2.8	48.2	51.8	-	166	90	76	80	40	40	86	50	36	-	-	-	الخدمة الاجتماعية
Archeology	3.5	11.1	85.6	3.4	208	120	88	23	14	9	178	102	76	7	4	3	الاثار
Tourism &Hotels	2.7	25.6	71.2	3.2	156	83	73	40	19	21	111	62	49	5	2	3	السياحة والفنادق
Nile Basin Institute	2.1	-	6.5	93.5	124	97	27	-	-	-	8	4	4	116	93	23	معهد حوض النيل
Computers& Information	1.2	20.8	69.4	9.7	72	36	36	15	7	8	50	27	23	7	2	5	الحاسبات والمعلومات
KinderGarten	1.6	-	28.7	71.3	94	94	-	-	-	-	27	27	-	67	67	-	التربية للطفولة المبكرة
Specific Education	1.1	4.6	95.4	-	65	52	13	3	3.0	-	62	49	13	-	-	-	التربية النوعية



جدول رقم ( 176 ) إجمالى أعداد الطلاب المقيدين بمرحلة الدراسات العليا ( دبلوم - ماجستير - دكتوراه ) فى كليات جامعة بنها وفقاً للنوع عام 2018 / 2019

(Table NO.176 ) Total number of students enrolled in postgraduate studies (Diploma - Master -PHD ) in colleges of Benha University By Sex 2018/2019

Item  Faculties	النسب %				الأعداد No.												البيان  الكلية
	جملة Total	دكتوراه PHD	ماجستير Master	دبلوم Diploma	الاجمالي Total			دكتوراه PHD			ماجستير Master			دبلوم Diploma			
					جملة T	إناث F	ذكور M	جملة T	إناث F	ذكور M	جملة T	إناث F	ذكور M	جملة T	إناث F	ذكور M	
<b>Total</b>	<b>100</b>	<b>12.2</b>	<b>43.5</b>	<b>44.2</b>	<b>8966</b>	<b>4933</b>	<b>4033</b>	<b>1098</b>	<b>505</b>	<b>593</b>	<b>3904</b>	<b>2033</b>	<b>1871</b>	<b>3964</b>	<b>2395</b>	<b>1569</b>	<b>الإجمالى</b>
Education	17.9	3.1	7.9	89.0	1605	1350	255	49	32	17	127	97	30	1429	1221	208	التربية
Commerce	4.0	10.9	37.3	51.8	357	178	179	39	26	13	133	62	71	185	90	95	التجارة
Veterinary Medicine in Moshtohour	6.0	8.5	7.8	83.7	539	371	168	46	32	14	42	23	19	451	316	135	الطب البيطرى بمشتهر
Medicine	6.0	22.6	52.7	24.7	539	323	216	122	60	62	284	176	108	133	87	46	الطب البشرى
Law	15.5	3.0	0.1	96.9	1387	395	992	41	6	35	2	1	1	1344	388	956	الحقوق
Physical Education Boys	6.8	12.4	81.0	6.5	612	133	479	76	16	60	496	109	387	40	8	32	التربية الرياضية بنين
Engineering in Banha	5.4	23.8	76.2	-	488	193	295	116	43	73	372	150	222	-	-	-	الهندسة ببنها
Engineering in Shubra	16.3	14.8	85.2	-	1458	609	849	216	58	158	1242	551	691	-	-	-	الهندسة بشبرا
Sciences	6.3	17.3	19.8	62.9	566	386	180	98	47	51	112	72	40	356	267	89	العلوم
Computers & information	1.7	13.7	86.3	-	153	84	69	21	16	5	132	68	64	-	-	-	الحاسبات والمعلومات
Specific Education	2.0	9.1	90.9	-	176	128	48	16	12	4	160	116	44	-	-	-	التربية النوعية
Nursing	1.4	16.8	83.2	-	125	122	3	21	21	-	104	101	3	-	-	-	التمريض
Arts	9.3	23.6	73.3	3.1	830	573	257	196	115	81	608	440	168	26	18	8	الأداب
Agriculture in Moshtohour	1.0	43.8	56.2	-	89	49	40	39	20	19	50	29	21	-	-	-	الزراعة بمشتهر
Applied Arts	0.5	4.8	95.2	-	42	39	3	2	1	1	40	38	2	-	-	-	الفنون التطبيقية

جدول رقم ( 177 ) إجمالي أعداد الطلاب المقيدین بمرحلة الدراسات العليا ( دبلوم - ماجستير - دكتوراه ) في كليات جامعة كفر الشيخ وفقاً للنوع عام 2018 / 2019

(Table NO.177 ) Total number of students enrolled in postgraduate studies (Diploma - Master -PHD ) in colleges of Kafrelsheikh University By Sex 2018/2019

Item  Faculties	النسب %				الأعداد No.												البيان  الكلية
	جملة Total	دكتوراه PHD	ماجستير Master	دبلوم Diploma	الاجمالي Total			دكتوراه PHD			ماجستير Master			دبلوم Diploma			
					جملة	إناث	ذكور	جملة	إناث	ذكور	جملة	إناث	ذكور	جملة	إناث	ذكور	
					T	F	M	T	F	M	T	F	M	T	F	M	
<b>Total</b>	<b>100</b>	<b>5.3</b>	<b>30.0</b>	<b>64.8</b>	<b>11322</b>	<b>5961</b>	<b>5361</b>	<b>595</b>	<b>213</b>	<b>382</b>	<b>3393</b>	<b>1589</b>	<b>1804</b>	<b>7334</b>	<b>4159</b>	<b>3175</b>	الإجمالي
Medicine	0.5	41.4	58.6	-	58	15	43	24	6	18	34	9	25	-	-	-	الطب البشرى
Education	52.6	1.8	7.6	90.6	5958	3234	2724	108	44	64	450	270	180	5400	2920	2480	التربية
Commerce	15.6	3.7	48.4	47.8	1766	735	1031	66	9	57	855	292	563	845	434	411	التجارة
Agricultural	7.7	21.8	78.2	-	871	383	488	190	77	113	681	306	375	-	-	-	الزراعة
Veterinary Medicine	6.6	7.8	33.5	58.7	746	471	275	58	30	28	250	141	109	438	300	138	الطب البيطرى
Arts	3.4	28.8	71.2	-	382	221	161	110	27	83	272	194	78	-	-	-	الآداب
Sciences	3.9	0.7	7.2	92.1	445	347	98	3	1	2	32	24	8	410	322	88	العلوم
Physical Education	5.7	-	98.3	1.7	643	240	403	-	-	-	632	237	395	11	3	8	التربية الرياضية
pharmacy	1.7	7.4	6.9	85.7	189	148	41	14	6	8	13	13	-	162	129	33	الصيدلة
Engineering	0.7	2.4	80.7	16.9	83	27	56	2	-	2	67	27	40	14	-	14	الهندسة
Fisheries and Fisheries Sciences	0.5	3.7	96.3	-	54	36	18	2	-	2	52	36	16	-	-	-	علوم الثروة السمكية والمصايد
Specific Education	0.7	14.6	31.7	53.7	82	73	9	12	9	3	26	22	4	44	42	2	التربية النوعية
Nanotechnology	0.4	13.3	64.4	22.2	45	31	14	6	4	2	29	18	11	10	9	1	النانو تكنولوجى

جدول رقم ( 178 ) إجمالي أعداد الطلاب المقيدین بمرحلة الدراسات العليا ( دبلوم - ماجستير - دكتوراه ) في كليات جامعة سوهاج وفقاً للنوع عام 2018 / 2019

(Table NO.178 )Total number of students enrolled in postgraduate studies (Diploma - Master -PHD ) in colleges of Sohag University By Sex 2018/2019

Item Faculties	النسب %				الأعداد No.												البيانات الكليات
	جملة Total	دكتوراه PHD	ماجستير Master	دبلوم Diploma	Total الإجمالي			PHD دكتوراه			Master ماجستير			Diploma دبلوم			
					جملة T	إناث F	ذكور M	جملة T	إناث F	ذكور M	جملة T	إناث F	ذكور M	جملة T	إناث F	ذكور M	
<b>Total</b>	<b>100</b>	<b>2.9</b>	<b>6.6</b>	<b>90.5</b>	<b>4544</b>	<b>3018</b>	<b>1526</b>	<b>134</b>	<b>56</b>	<b>78</b>	<b>298</b>	<b>174</b>	<b>124</b>	<b>4112</b>	<b>2788</b>	<b>1324</b>	<b>الإجمالي</b>
Commerce	24.3	1.5	2.5	95.9	1105	583	522	17	9	8	28	18	10	1060	556	504	التجارة
Education	64.1	0.2	1.1	98.7	2912	2130	782	5	1	4	33	23	10	2874	2106	768	التربية
Sciences	3.4	3.9	23.5	72.5	153	108	45	6	4	2	36	18	18	111	86	25	العلوم
Agricultural	3.9	27.0	73.0	-	178	84	94	48	19	29	130	65	65	-	-	-	الزراعة
Arts	1.2	25.9	33.3	40.7	54	32	22	14	7	7	18	15	3	22	10	12	الآداب
Archaeology	0.7	18.2	15.2	66.7	33	15	18	6	1	5	5	3	2	22	11	11	الآثار
Medicine	1.0	69.6	30.4	-	46	27	19	32	15	17	14	12	2	-	-	-	الطب البشرى
Nursing	0.1	-	100	-	3	0	3	-	-	-	3	-	3	-	-	-	التمريض
Physical Education	0.4	-	100	-	19	17	2	-	-	-	19	17	2	-	-	-	التربية الرياضية
Veterinary Medicine	0.6	10.3	10.3	79.3	29	20	9	3	-	3	3	1	2	23	19	4	الطب البيطرى
Industrial Education	0.3	25.0	75.0	-	12	2	10	3	-	3	9	2	7	-	-	-	التعليم الصناعى

جدول رقم ( 179 ) إجمالي أعداد الطلاب المقيدین بمرحلة الدراسات العليا ( دبلوم - ماجستير - دكتوراه ) في كليات جامعة بور سعيد وفقاً للنوع عام 2018 / 2019

(Table NO.179 ) Total number of students enrolled in postgraduate studies (Diploma - Master -PHD ) in colleges of Port said University By Sex 2018/2019

Item  Faculties	النسب %				الأعداد No.												البيان  الكلية
	جملة Total	دكتوراه PHD	ماجستير Master	دبلوم Diploma	الاجمالي Total			دكتوراه PHD			ماجستير Master			دبلوم Diploma			
					جملة	إناث	ذكور	جملة	إناث	ذكور	جملة	إناث	ذكور	جملة	أناث	ذكور	
					T	F	M	T	F	M	T	F	M	T	F	M	
Total	100	9.9	28.1	61.9	2086	1607	479	207	113	94	587	401	186	1292	1093	199	الإجمالي
Education	47.1	1.9	6.6	91.5	983	870	113	19	15	4	65	50	15	899	805	94	التربية
Sciences	18.2	23.2	50.8	26.1	380	227	153	88	48	40	193	117	76	99	62	37	العلوم
KinderGarten	6.3	3.1	8.4	88.5	131	130	1	4	4	-	11	10	1	116	116	-	رياض الأطفال
Commerce	14.4	16.7	31.7	51.7	300	191	109	50	20	30	95	66	29	155	105	50	التجارة
Engineering	5.6	17.1	65.8	17.1	117	50	67	20	10	10	77	38	39	20	2	18	الهندسة
Specific Education	2.5	7.5	92.5	-	53	47	6	4	1	3	49	46	3	-	-	-	التربية النوعية
Arts	3.0	3.2	96.8	-	63	46	17	2	-	2	61	46	15	-	-	-	الآداب
Nursing	1.7	27.8	63.9	8.3	36	36	-	10	10	-	23	23	-	3	3	-	التصريف
Physical Education	1.1	43.5	56.5	-	23	10	13	10	5	5	13	5	8	-	-	-	التربية الرياضية

جدول رقم ( 180 ) إجمالي أعداد الطلاب المقيدین بمرحلة الدراسات العليا ( دبلوم - ماجستير - دكتوراه ) في كليات جامعة دمنهور وفقاً للنوع عام 2018 / 2019

(Table NO. 180 ) Total number of students enrolled in postgraduate studies (Diploma - Master -PHD ) in colleges of Damanhour University By Sex 2018/2019

Item	النسب %				الأعداد No.												البيان
	جملة Total	دكتوراه PHD	ماجستير Master	دبلوم Diploma	الاجملى Total			دكتوراه PHD			ماجستير Master			دبلوم Diploma			
					جملة T	إناث F	ذكور M	جملة T	إناث F	ذكور M	جملة T	إناث F	ذكور M	جملة T	إناث F	ذكور M	
<b>Total</b>	<b>100</b>	<b>2.1</b>	<b>13.6</b>	<b>84.3</b>	<b>4817</b>	<b>2109</b>	<b>2708</b>	<b>99</b>	<b>61</b>	<b>38</b>	<b>657</b>	<b>320</b>	<b>337</b>	<b>4061</b>	<b>1728</b>	<b>2333</b>	الإجمالى
Education	2.0	19.1	80.9	-	94	53	41	18	11	7	76	42	34	-	-	-	التربية
Commerce	1.3	7.7	81.5	10.8	65	58	7	5	5	-	53	48	5	7	5	2	التجارة
Sciences	61.3	1.1	12.5	86.4	2951	1436	1515	32	12	20	368	124	244	2551	1300	1251	العلوم
Arts	1.4	22.4	77.6	-	67	50	17	15	12	3	52	38	14	-	-	-	الآداب
Veterinary Medicine	1.1	36.5	34.6	28.8	52	40	12	19	16	3	18	15	3	15	9	6	الطب البيطرى
KinderGarten	32.2	0.3	4.1	95.5	1550	450	1100	5	2	3	64	41	23	1481	407	1074	رياض الاطفال
Agricultural	0.4	10.5	89.5	-	19	3	16	2	-	2	17	3	14	-	-	-	الزراعة
Nursing	0.4	15.8	47.4	36.8	19	19	-	3	3	-	9	9	-	7	7	-	التمريض

جدول رقم ( 181 ) إجمالي أعداد الطلاب المقيدین بمرحلة الدراسات العليا ( دبلوم - ماجستير - دكتوراه ) في كليات ومعاهد جامعة أسوان وفقاً للنوع عام 2018 / 2019

(Table NO.181 ) Total number of students enrolled in postgraduate studies (Diploma – Master –PHD ) in colleges and institutes of Aswan University By Sex 2018/2019

Item Faculties / institutes	النسب %				الأعداد No.												البيان الكليات / المعاهد
	جملة Total	دكتوراه PHD	ماجستير Master	دبلوم Diploma	الاجمالي Total			دكتوراه PHD			ماجستير Master			دبلوم Diploma			
					جملة T	إناث F	ذكور M	جملة T	إناث F	ذكور M	جملة T	إناث F	ذكور M	جملة T	إناث F	ذكور M	
<b>Total</b>	<b>100</b>	<b>5.0</b>	<b>37.3</b>	<b>57.7</b>	<b>3212</b>	<b>2052</b>	<b>1160</b>	<b>159</b>	<b>64</b>	<b>95</b>	<b>1199</b>	<b>712</b>	<b>487</b>	<b>1854</b>	<b>1276</b>	<b>578</b>	الإجمالي
<b>Education</b>	<b>37.0</b>	<b>2.5</b>	<b>2.1</b>	<b>95.4</b>	<b>1190</b>	<b>960</b>	<b>230</b>	<b>30</b>	<b>18</b>	<b>12</b>	<b>25</b>	<b>20</b>	<b>5</b>	<b>1135</b>	<b>922</b>	<b>213</b>	التربية
<b>Law</b>	<b>2.5</b>	<b>36.3</b>	<b>63.8</b>	<b>-</b>	<b>80</b>	<b>24</b>	<b>56</b>	<b>29</b>	<b>10</b>	<b>19</b>	<b>51</b>	<b>14</b>	<b>37</b>	<b>-</b>	<b>-</b>	<b>-</b>	الحقوق
<b>Institute of African Research and Studies</b>	<b>15.1</b>	<b>8.2</b>	<b>38.4</b>	<b>53.4</b>	<b>485</b>	<b>209</b>	<b>276</b>	<b>40</b>	<b>14</b>	<b>26</b>	<b>186</b>	<b>89</b>	<b>97</b>	<b>259</b>	<b>106</b>	<b>153</b>	معهد البحوث والدراسات الافريقية
<b>Engineering</b>	<b>13.9</b>	<b>2.2</b>	<b>63.1</b>	<b>34.6</b>	<b>445</b>	<b>191</b>	<b>254</b>	<b>10</b>	<b>3</b>	<b>7</b>	<b>281</b>	<b>120</b>	<b>161</b>	<b>154</b>	<b>68</b>	<b>86</b>	الهندسة
<b>Energy Engineering</b>	<b>6.1</b>	<b>-</b>	<b>47.4</b>	<b>52.6</b>	<b>196</b>	<b>72</b>	<b>124</b>	<b>-</b>	<b>-</b>	<b>-</b>	<b>93</b>	<b>27</b>	<b>66</b>	<b>103</b>	<b>45</b>	<b>58</b>	هندسة الطاقة
<b>Sciences</b>	<b>4.9</b>	<b>1.3</b>	<b>27.4</b>	<b>71.3</b>	<b>157</b>	<b>122</b>	<b>35</b>	<b>2</b>	<b>2</b>	<b>-</b>	<b>43</b>	<b>34</b>	<b>9</b>	<b>112</b>	<b>86</b>	<b>26</b>	العلوم
<b>Physical Education</b>	<b>2.8</b>	<b>15.4</b>	<b>56.0</b>	<b>28.6</b>	<b>91</b>	<b>32</b>	<b>59</b>	<b>14</b>	<b>4</b>	<b>10</b>	<b>51</b>	<b>21</b>	<b>30</b>	<b>26</b>	<b>7</b>	<b>19</b>	التربية الرياضية
<b>Specific Education</b>	<b>5.8</b>	<b>-</b>	<b>100</b>	<b>-</b>	<b>185</b>	<b>180</b>	<b>5</b>	<b>-</b>	<b>-</b>	<b>-</b>	<b>185</b>	<b>180</b>	<b>5</b>	<b>-</b>	<b>-</b>	<b>-</b>	التربية النوعية
<b>Social service</b>	<b>4.4</b>	<b>9.3</b>	<b>44.3</b>	<b>46.4</b>	<b>140</b>	<b>94</b>	<b>46</b>	<b>13</b>	<b>4</b>	<b>9</b>	<b>62</b>	<b>48</b>	<b>14</b>	<b>65</b>	<b>42</b>	<b>23</b>	الخدمة الاجتماعية
<b>Agricultural</b>	<b>0.8</b>	<b>7.4</b>	<b>92.6</b>	<b>-</b>	<b>27</b>	<b>16</b>	<b>11</b>	<b>2</b>	<b>-</b>	<b>2</b>	<b>25</b>	<b>16</b>	<b>9</b>	<b>-</b>	<b>-</b>	<b>-</b>	الزراعة
<b>Arts</b>	<b>5.4</b>	<b>4.6</b>	<b>95.4</b>	<b>-</b>	<b>174</b>	<b>132</b>	<b>42</b>	<b>8</b>	<b>5</b>	<b>3</b>	<b>166</b>	<b>127</b>	<b>39</b>	<b>-</b>	<b>-</b>	<b>-</b>	الآداب
<b>Veterinary Medicine</b>	<b>0.5</b>	<b>20.0</b>	<b>80.0</b>	<b>-</b>	<b>15</b>	<b>7</b>	<b>8</b>	<b>3</b>	<b>-</b>	<b>3</b>	<b>12</b>	<b>7</b>	<b>5</b>	<b>-</b>	<b>-</b>	<b>-</b>	الطب البيطرى
<b>Medicine</b>	<b>0.8</b>	<b>29.6</b>	<b>70.4</b>	<b>-</b>	<b>27</b>	<b>13</b>	<b>14</b>	<b>8</b>	<b>4</b>	<b>4</b>	<b>19</b>	<b>9</b>	<b>10</b>	<b>-</b>	<b>-</b>	<b>-</b>	الطب البشرى

جدول رقم ( 182 ) إجمالي أعداد الطلاب المقيدین بمرحلة الدراسات العليا ( دبلوم - ماجستير - دكتوراه ) في كليات جامعة دمياط وفقاً للنوع عام 2018 / 2019

(Table NO.182 ) Total number of students enrolled in postgraduate studies (Diploma - Master -PHD ) in colleges of Damietta University By Sex 2018/2019

Item	النسب %				الأعداد No.												البيان
	جملة Total	دكتوراه PHD	ماجستير Master	دبلوم Diploma	الاجمالي Total			دكتوراه PHD			ماجستير Master			دبلوم Diploma			
					جملة T	إناث F	ذكور M	جملة T	إناث F	ذكور M	جملة T	إناث F	ذكور M	جملة T	إناث F	ذكور M	
<b>Total</b>	<b>100</b>	<b>4.1</b>	<b>24.2</b>	<b>71.7</b>	<b>1584</b>	<b>1230</b>	<b>354</b>	<b>65</b>	<b>43</b>	<b>22</b>	<b>383</b>	<b>261</b>	<b>122</b>	<b>1136</b>	<b>926</b>	<b>210</b>	الإجمالي
<b>Education</b>	<b>56.8</b>	<b>3.0</b>	<b>11.8</b>	<b>85.2</b>	<b>899</b>	<b>739</b>	<b>160</b>	<b>27</b>	<b>16</b>	<b>11</b>	<b>106</b>	<b>60</b>	<b>46</b>	<b>766</b>	<b>663</b>	<b>103</b>	التربية
<b>Sciences</b>	<b>22.9</b>	<b>-</b>	<b>12.2</b>	<b>87.8</b>	<b>362</b>	<b>254</b>	<b>108</b>	<b>-</b>	<b>-</b>	<b>-</b>	<b>44</b>	<b>33</b>	<b>11</b>	<b>318</b>	<b>221</b>	<b>97</b>	العلوم
<b>Arts</b>	<b>7.6</b>	<b>-</b>	<b>88.3</b>	<b>11.7</b>	<b>120</b>	<b>88</b>	<b>32</b>	<b>-</b>	<b>-</b>	<b>-</b>	<b>106</b>	<b>76</b>	<b>30</b>	<b>14</b>	<b>12</b>	<b>2</b>	الاداب
<b>Agricultural</b>	<b>1.0</b>	<b>37.5</b>	<b>62.5</b>	<b>-</b>	<b>16</b>	<b>13</b>	<b>3</b>	<b>6</b>	<b>4</b>	<b>2</b>	<b>10</b>	<b>9</b>	<b>1</b>	<b>-</b>	<b>-</b>	<b>-</b>	الزراعة
<b>Applied Arts</b>	<b>5.0</b>	<b>31.6</b>	<b>68.4</b>	<b>-</b>	<b>79</b>	<b>68</b>	<b>11</b>	<b>25</b>	<b>19</b>	<b>6</b>	<b>54</b>	<b>49</b>	<b>5</b>	<b>-</b>	<b>-</b>	<b>-</b>	الفنون التطبيقية
<b>Physical Education</b>	<b>2.3</b>	<b>-</b>	<b>100</b>	<b>-</b>	<b>36</b>	<b>10</b>	<b>26</b>	<b>-</b>	<b>-</b>	<b>-</b>	<b>36</b>	<b>10</b>	<b>26</b>	<b>-</b>	<b>-</b>	<b>-</b>	التربية الرياضية
<b>Specific Education</b>	<b>2.5</b>	<b>12.5</b>	<b>40.0</b>	<b>47.5</b>	<b>40</b>	<b>34</b>	<b>6</b>	<b>5</b>	<b>3</b>	<b>2</b>	<b>16</b>	<b>13</b>	<b>3</b>	<b>19</b>	<b>18</b>	<b>1</b>	التربية النوعية
<b>Commerce</b>	<b>2.0</b>	<b>6.3</b>	<b>34.4</b>	<b>59.4</b>	<b>32</b>	<b>24</b>	<b>8</b>	<b>2</b>	<b>1</b>	<b>1</b>	<b>11</b>	<b>11</b>	<b>-</b>	<b>19</b>	<b>12</b>	<b>7</b>	التجارة

جدول رقم ( 183 ) إجمالي أعداد الطلاب المقيدین بمرحلة الدراسات العليا ( دبلوم - ماجستير - دكتوراه ) في كليات جامعة السويس وفقاً للنوع عام 2018 / 2019

(Table NO. 183 ) Total number of students enrolled in postgraduate studies (Diploma - Master -PHD ) in colleges of Suez University By Sex 2018/2019

Item  Faculties	النسب /%				الأعداد No.												البيان  الكليات
	جملة Total	دكتوراه PHD	ماجستير Master	دبلوم Diploma	الاجمالي Total			دكتوراه PHD			ماجستير Master			دبلوم Diploma			
					جملة T	إناث F	ذكور M	جملة T	إناث F	ذكور M	جملة T	إناث F	ذكور M	جملة T	إناث F	ذكور M	
<b>Total</b>	<b>100</b>	<b>9.5</b>	<b>40.0</b>	<b>50.5</b>	<b>2716</b>	<b>1702</b>	<b>1014</b>	<b>258</b>	<b>108</b>	<b>150</b>	<b>1086</b>	<b>526</b>	<b>560</b>	<b>1372</b>	<b>1068</b>	<b>304</b>	الإجمالي
Education	45.4	3.3	17.1	79.6	1234	1040	194	41	33	8	211	180	31	982	827	155	التربية
Petroleum and Mining Engineering	13.5	18.5	79.9	1.6	368	50	318	68	12	56	294	37	257	6	1	5	هندسة البترول والتعدين
Sciences	14.2	11.1	22.7	66.1	387	254	133	43	25	18	88	49	39	256	180	76	العلوم
Commerce	5.8	9.5	40.5	50.0	158	76	82	15	9	6	64	32	32	79	35	44	التجارة
Industrial Education	5.9	27.5	72.5	-	160	36	124	44	9	35	116	27	89	-	-	-	التعليم الصناعي
Politics and Economics	8.4	14.0	70.6	15.4	228	101	127	32	11	21	161	73	88	35	17	18	السياسة والاقتصاد
Fisheries	2.1	8.8	89.5	1.8	57	39	18	5	3	2	51	36	15	1	-	1	الثروة السمكية
Computers & information	0.8	-	43.5	56.5	23	14	9	-	-	-	10	6	4	13	8	5	الحاسبات والمعلومات
Arts	3.7	9.9	90.1	-	101	92	9	10	6	4	91	86	5	-	-	-	الاداب والعلوم الانسانية



جدول رقم ( 184 ) إجمالي أعداد الطلاب المقيدین بمرحلة الدراسات العليا ( دبلوم . ماجستير . دكتوراه ) في كليات ومعاهد جامعة السادات وفقاً للنوع عام 2018 / 2019

(Table No.184) Total number of students enrolled in postgraduate studies (Diploma - Master -PHD ) in colleges and institutes of Sadat city University By Sex 2018/2019

Item  Faculties / institutes	النسب %				الأعداد No.												البيان  الكليات / المعاهد
	جملة Total	دكتوراه PHD	ماجستير Master	دبلوم Diplom a	الاجمالي Total			دكتوراه PHD			ماجستير Master			دبلوم Diploma			
					جملة T	إناث F	ذكور M	جملة T	إناث F	ذكور M	جملة T	إناث F	ذكور M	جملة T	إناث F	ذكور M	
<b>Total</b>	<b>100</b>	<b>2.2</b>	<b>11.0</b>	<b>86.8</b>	<b>6693</b>	<b>4643</b>	<b>2050</b>	<b>149</b>	<b>61</b>	<b>88</b>	<b>736</b>	<b>396</b>	<b>340</b>	<b>5808</b>	<b>4186</b>	<b>1622</b>	<b>الإجمالي</b>
Education	80.7	0.4	5.4	94.2	5400	4186	1214	21	13	8	293	231	62	5086	3942	1144	التربية
Law	6.2	-	-	100	413	101	312	-	-	-	-	-	-	413	101	312	الحقوق
Veterinary Medicine	2.2	4.8	14.4	80.8	146	109	37	7	3	4	21	13	8	118	93	25	الطب البيطري
Commerce	4.0	10.4	57.5	32.1	268	120	148	28	12	16	154	79	75	86	29	57	التجارة
Institute of Environmental Studies and Research	3.9	14.0	55.8	30.2	258	35	223	36	11	25	144	18	126	78	6	72	معهد الدراسات والبحوث البيئية
Physical Education	1.7	23.9	64.6	11.5	113	39	74	27	6	21	73	27	46	13	6	7	التربية الرياضية
Genetic Engineering Research Institute	0.9	29.3	51.7	19.0	58	38	20	17	12	5	30	17	13	11	9	2	معهد بحوث الهندسة الوراثية
Tourism & Hotels	0.6	35.1	56.8	8.1	37	15	22	13	4	9	21	11	10	3	-	3	السياحة والفنادق

جدول رقم ( 185 ) إجمالي أعداد الطلاب المتقيدين بمرحلة الدراسات العليا ( دبلوم . ماجستير . دكتوراه ) في كليات جامعة الأزهر وفقاً للنوع عام 2018 / 2019

cont. (Table NO.185 ) Total number of students enrolled in postgraduate studies (Diploma - Master -PHD ) in colleges of Al-Azhar University By Sex 2018/2019

Item  Faculties	% النسب				No. الأعداد												البيان  الكليات
	جملة Total	دكتوراه PHD	ماجستير Master	دبلوم Diploma	الاجمالي Total			دكتوراه PHD			ماجستير Master			دبلوم Diploma			
					جملة T	إناث F	ذكور M	جملة T	إناث F	ذكور M	جملة T	إناث F	ذكور M	جملة T	إناث F	ذكور M	
<b>Total</b>	<b>100</b>	<b>29.7</b>	<b>38.3</b>	<b>31.9</b>	<b>9065</b>	<b>2393</b>	<b>6672</b>	<b>2696</b>	<b>762</b>	<b>1934</b>	<b>3476</b>	<b>1201</b>	<b>2275</b>	<b>2893</b>	<b>430</b>	<b>2463</b>	<b>الإجمالي</b>
Islamic and Arabic Studies – Nasr City	3.3	28.0	13.2	58.8	296	-	296	83	-	83	39	-	39	174	-	174	الدراسات الاسلامية والعربية - مدينة نصر
Dentistry– Nasr City	10.5	18.2	63.6	18.1	954	224	730	174	79	95	607	145	462	173	-	173	طب الاسنان - مدينة نصر
Science– Nasr City	10.9	47.5	52.4	0.1	984	395	589	467	194	273	516	201	315	1	-	1	العلوم - مدينة نصر
The origins of religion – El Darrasa	13.3	14.4	16.2	69.4	1209	-	1209	174	-	174	196	-	196	839	-	839	اصول الدين - الدراسة
Humanities Studies– Nasr City	4.5	37.1	49.6	13.3	407	390	17	151	134	17	202	202	-	54	54	-	الدراسات الانسانية - مدينة نصر
Commerce – Nasr City	6.0	21.8	58.6	19.6	546	201	345	119	56	63	320	145	175	107	-	107	التجارة - مدينة نصر
Languages and Translation– Nasr City	4.5	29.8	70.2	-	406	114	292	121	7	114	285	107	178	-	-	-	اللغات والترجمة - مدينة نصر
Azhar girls – 10th	0.1	28.6	71.4	-	7	7	-	2	2	-	5	5	-	-	-	-	البنات الازهرية - بالعاشر
Islamic and Arabic Studies – Damietta	0.5	85.1	14.9	-	47	-	47	40	-	40	7	-	7	-	-	-	الدراسات الاسلامية والعربية - دمياط
Origins – Asyout	5.2	18.0	28.8	53.2	472	87	385	85	8	77	136	49	87	251	30	221	اصول الدين - اسيوط
The origins of religion– Mansoura	3.8	18.4	20.8	60.8	342	-	342	63	-	63	71	-	71	208	-	208	اصول الدين - المنصورة
Sharia and law	4.0	17.3	23.4	59.3	364	135	229	63	18	45	85	31	54	216	86	130	الشريعة والقانون - اسيوط
Medicine	3.0	16.4	49.6	33.9	274	125	149	45	10	35	136	58	78	93	57	36	الطب - اسيوط
Islamic Call – Nasr City	2.6	37.4	26.1	36.6	238	-	238	89	-	89	62	-	62	87	-	87	الدعوة الاسلامية - مدينة نصر
Arabic Language–Asyout	3.2	36.9	13.7	49.5	293	148	145	108	52	56	40	26	14	145	70	75	اللغة العربية - اسيوط
Islamic and Arabic Studies. – Desouq	0.3	28.0	72.0	-	25	-	25	7	-	7	18	-	18	-	-	-	الدراسات الاسلامية والعربية - دسوق
Medicine – Damietta	1.4	8.9	39.8	51.2	123	52	71	11	-	11	49	14	35	63	38	25	الطب - دمياط
The origins of religion– Tanta	2.6	36.6	21.1	42.2	232	-	232	85	-	85	49	-	49	98	-	98	اصول الدين - طنطا
origins of Religion– Zagazig	2.6	31.2	25.2	43.6	234	-	234	73	-	73	59	-	59	102	-	102	اصول الدين - الزقازيق
Islamic and Arabic Studies	1.7	36.6	44.4	19.0	153	153	-	56	56	-	68	68	-	29	29	-	الدراسات الاسلامية والعربية - الاسكندرية
Asiut Dentistry	1.8	9.1	58.8	32.1	165	48	117	15	1	14	97	36	61	53	11	42	طب الاسنان - اسيوط

تابع جدول رقم ( 185 ) إجمالي أعداد الطلاب المقيدين بمرحلة الدراسات العليا ( دبلوم . ماجستير . دكتوراه ) في كليات جامعة الأزهر وفقاً للنوع عام 2018 / 2019

cont. (Table NO.185 ) Total number of students enrolled in postgraduate studies (Diploma - Master -PHD ) in colleges of Al-Azhar University By Sex 2018/2019

Item  Faculties	النسب %				الأعداد No.												البيان  الكليات
	جملة Total	دكتوراه PHD	ماجستير Master	دبلوم Diploma	الاجمالي Total			دكتوراه PHD			ماجستير Master			دبلوم Diploma			
					جملة T	إناث F	ذكور M	جملة T	إناث F	ذكور M	جملة T	إناث F	ذكور M	جملة T	إناث F	ذكور M	
Agriculture Assiut	1.9	54.3	44.6	1.1	175	-	175	95	-	95	78	-	78	2	-	2	الزراعة - اسيوط
Islamic and Arabic Studies – Mansoura	1.9	59.0	41.0	-	173	173	-	102	102	-	71	71	-	-	-	-	الدراسات الاسلامية والعربية - المنصورة
Media – El Darrasa	1.4	30.8	14.6	54.6	130	54	76	40	1	39	19	3	16	71	50	21	الاعلام - الدراسة
Arabic language – Zagazig	1.7	65.0	14.0	21.0	157	-	157	102	-	102	22	-	22	33	-	33	اللغة العربية - الزقازيق
Islamic and Arabic Studies – Damanhour	0.1	66.7	33.3	-	12	12	-	8	8	-	4	4	-	-	-	-	الدراسات الاسلامية والعربية - دمنهور
Islamic and Arabic Studies – Zagazig	=	-	-	100	3	3	-	-	-	-	-	-	-	3	3	-	الدراسات الاسلامية والعربية - الزقازيق
Sharia and law – Tanta	1.1	33.7	58.7	7.7	104	-	104	35	-	35	61	-	61	8	-	8	الشريعة والقانون - طنطا
Arabic– Gerga	0.9	53.5	46.5	-	86	11	75	46	7	39	40	4	36	-	-	-	اللغة العربية - جرجا
Arabic language– Menoufia	1.2	50.5	12.8	36.7	109	-	109	55	-	55	14	-	14	40	-	40	اللغة العربية - المنوفية
Shari'a and law–Tafnah supervision	0.3	13.0	87.0	-	23	-	23	3	-	3	20	-	20	-	-	-	الشريعة والقانون – تفهنا الاشراف
Origins of Religion– Menoufia	1.5	54.4	15.4	30.1	136	-	136	74	-	74	21	-	21	41	-	41	اصول الدين - المنوفية
Science– Asyout	0.4	59.4	40.6	-	32	-	32	19	-	19	13	-	13	-	-	-	العلوم - اسيوط
Sharia and Law –Damanhur	0.5	78.6	21.4	-	42	-	42	33	-	33	9	-	9	-	-	-	الشريعة والقانون - دمنهور
Islamic and Arabic Studies Beni Suef	0.2	28.6	71.4	-	21	21	0	6	6	-	15	15	-	-	-	-	الدراسات الاسلامية والعربية - بني سويف
Islamic and Arabic Studies	0.3	44.4	55.6	-	27	2	25	12	-	12	15	2	13	-	-	-	الدراسات الاسلامية والعربية - قنا
Islamic and Arabic Studies Kafr El – Sheikh	0.4	60.0	40.0	-	35	35	-	21	21	-	14	14	-	-	-	-	الدراسات الاسلامية والعربية - كفر الشيخ
Islamic and Arabic Studies– Didamoun	0.1	75.0	25.0	-	12	-	12	9	-	9	3	-	3	-	-	-	الدراسات الاسلامية والعربية - ديدامون
Commerce – Tafnah supervision	=	-	33.3	66.7	3	3	-	-	-	-	1	1	-	2	2	-	التجارة – تفهنا الاشراف
Islamic and Arabic Studies – Aswan	0.2	35.7	64.3	-	14	-	14	5	-	5	9	-	9	-	-	-	الدراسات الاسلامية والعربية - اسوان

جدول رقم ( 186 ) إجمالي أعداد الطلاب المقبلين بمرحلة الدراسات العليا ( دبلوم - ماجستير - دكتوراه ) في كليات ومعاهد جامعة العريش وفقاً للنوع عام 2018 / 2019

(Table NO.186) Total number of students enrolled in postgraduate studies (Diploma - Master -PHD ) in colleges and institutes of El Arish University By Sex 2018/2019

Item Faculties / institutes	النسب %				الأعداد No.												البيان الكليات / المعاهد
	جملة Total	دكتوراه PHD	ماجستير Master	دبلوم Diploma	الاجمالي Total			دكتوراه PHD			ماجستير Master			دبلوم Diploma			
					جملة T	إناث F	ذكور M	جملة T	إناث F	ذكور M	جملة T	إناث F	ذكور M	جملة T	إناث F	ذكور M	
<b>Total</b>	<b>100</b>	<b>11.2</b>	<b>44.9</b>	<b>43.8</b>	<b>1923</b>	<b>1152</b>	<b>771</b>	<b>216</b>	<b>101</b>	<b>115</b>	<b>864</b>	<b>481</b>	<b>383</b>	<b>843</b>	<b>570</b>	<b>273</b>	الإجمالي
Education	56.0	7.9	23.3	68.8	1077	768	309	85	39	46	251	195	56	741	534	207	تربية
Agricultural and Environmental Sciences	11.6	31.4	68.6	-	223	128	95	70	40	30	153	88	65	-	-	-	العلوم الزراعية والبيئية
Institute of Environmental Studies	5.3	-	-	100	102	36	66	-	-	-	-	-	-	102	36	66	معهد الدراسات البيئية
Arts	5.0	17.7	82.3	-	96	36	60	17	6	11	79	30	49	-	-	-	الاداب
Physical Education	22.1	10.4	89.6	-	425	184	241	44	16	28	381	168	213	-	-	-	التربية الرياضية

جدول رقم ( 187 ) إجمالي أعداد الطلاب المقبلين بمرحلة الدراسات العليا ( دبلوم - ماجستير - دكتوراه ) في كليات جامعة الوادي الجديد وفقاً للنوع عام 2018 / 2019

(Table No.187) Total number of students enrolled in postgraduate studies (Diploma - Master -PHD ) in colleges of the new valley city University By Sex 2018/2019

Item Faculties	النسب %				الأعداد No.												البيان الكليات
	جملة Total	دكتوراه PHD	ماجستير Master	دبلوم Diploma	الاجمالي Total			دكتوراه PHD			ماجستير Master			دبلوم Diploma			
					جملة T	إناث F	ذكور M	جملة T	إناث F	ذكور M	جملة T	إناث F	ذكور M	جملة T	إناث F	ذكور M	
<b>Total</b>	<b>1163</b>	<b>6.8</b>	<b>32.3</b>	<b>61.0</b>	<b>800</b>	<b>556</b>	<b>244</b>	<b>54</b>	<b>31</b>	<b>23</b>	<b>258</b>	<b>152</b>	<b>106</b>	<b>488</b>	<b>373</b>	<b>115</b>	الإجمالي
Veterinary Medicine	2.8	-	100	-	22	18	4	-	-	-	22	18	4	-	-	-	طب بيطرى
Education	72.0	4.2	12.2	83.7	576	439	137	24	18	6	70	49	21	482	372	110	تربية
Science	4.1	15.2	84.8	-	33	22	11	5	3	2	28	19	9	-	-	-	علوم
Agricultural	1.3	30.0	70.0	-	10	6	4	3	1	2	7	5	2	-	-	-	زراعة
Physical Education	14.1	1.8	92.9	5.3	113	44	69	2	1	1	105	42	63	6	1	5	التربية الرياضية
Arts	5.8	43.5	56.5	-	46	27	19	20	8	12	26	19	7	-	-	-	اداب

جدول رقم ( 188 ) إجمالي أعداد الطلاب المقبلين بمرحلة الدراسات العليا ( دبلوم . ماجستير . دكتوراه ) في كليات جامعة مطروح وفقاً للنوع عام 2018 / 2019

(Table No.188) Total number of students enrolled in postgraduate studies (Diploma - Master -PHD ) in colleges of matruh city University By Sex 2018/2019

Item Faculties	النسب %				الأعداد No.												البيان الكليات
	جملة Total	دكتوراه PHD	ماجستير Master	دبلوم Diploma	الاجمالي Total			دكتوراه PHD			ماجستير Master			دبلوم Diploma			
					جملة T	إناث F	ذكور M	جملة T	إناث F	ذكور M	جملة T	إناث F	ذكور M	جملة T	إناث F	ذكور M	
<b>Total</b>	<b>100</b>	<b>4.0</b>	<b>31.7</b>	<b>64.3</b>	<b>227</b>	<b>158</b>	<b>69</b>	<b>9</b>	<b>7</b>	<b>2</b>	<b>72</b>	<b>37</b>	<b>35</b>	<b>146</b>	<b>114</b>	<b>32</b>	الإجمالي
Veterinary Medicine	0.4	100	-	-	1	1	-	1	1	-	-	-	-	-	-	-	الطب البيطرى
Education	45.8	-	7.7	92.3	104	73	31	-	-	-	8	3	5	96	70	26	التربية
Desert agriculture	3.1	28.6	28.6	42.9	7	2	5	2	1	1	2	1	1	3	-	3	الزراعة الصحراوية
Tourism &Hotels	0.4	-	100	-	1	-	1	-	-	-	1	-	1	-	-	-	السياحة والفنادق
Kindergarten	50.2	5.3	53.5	41.2	114	82	32	6	5	1	61	33	28	47	44	3	رياض اطفال

جدول رقم ( 189 ) إجمالي أعداد الطلاب المقبلين بمرحلة الدراسات العليا ( دبلوم - ماجستير - دكتوراه ) في معاهد الدراسات العليا وفقاً للنوع عام 2018 / 2019

(Table NO.189 ) Total number of students enrolled in postgraduate studies (Diploma - Master -PHD ) in postgraduate institutes By Sex 2018/2019

Item institutes	النسب %				الأعداد No.												البيان المعاهد
	جملة Total	دكتوراه PHD	ماجستير Master	دبلوم Diploma	الاجمالي Total			دكتوراه PHD			ماجستير Master			دبلوم Diploma			
					جملة T	إناث F	ذكور M	جملة T	إناث F	ذكور M	جملة T	إناث F	ذكور M	جملة T	إناث F	ذكور M	
<b>Total</b>	<b>100</b>	<b>-</b>	<b>22.0</b>	<b>78.0</b>	<b>2324</b>	<b>381</b>	<b>1943</b>	<b>-</b>	<b>-</b>	<b>-</b>	<b>511</b>	<b>85</b>	<b>426</b>	<b>1813</b>	<b>296</b>	<b>1517</b>	الإجمالي
Institute of Islamic Studies	93.7	-	20.0	80.0	2178	350	1828	-	-	-	436	64	372	1742	286	1456	معهد الدراسات الاسلامية
Tebeen Institute for Metallurgical Studies	3.1	-	-	100	71	10	61	-	-	-	-	-	-	71	10	61	معهد التبين للدراسات المعدنية
National Planning Institute	3.2	-	100	-	75	21	54	-	-	-	75	21	54	-	-	-	معهد التخطيط القومى

جدول رقم ( 190 ) إجمالي أعداد الطلاب المقيدین بمرحلة الدراسات العليا ( دبلوم – ماجستير – دكتوراه ) بكلیات الجامعات المصرية ومعاهد الدراسات العليا وفقاً للنوع والمحافظه عام 2018 / 2019  
(Table NO.190 ) Total Number of Students Enrolled in Postgraduate Studies (Diploma - PhD) at Egyptian Universities Colleges and Postgraduate Institutes by Sex &Governorate 2018/2019

Item	النسب %				الأعداد No.												البيان المحافظة
	جملة Total	دكتوراه PHD	ماجستير Master	دبلوم Diploma	الاجمالي Total			دكتوراه PHD			ماجستير Master			دبلوم Diploma			
					جملة T	إناث F	ذكور M	جملة T	إناث F	ذكور M	جملة T	إناث F	ذكور M	جملة T	إناث F	ذكور M	
<b>Total</b>	<b>100</b>	<b>12.2</b>	<b>34.4</b>	<b>53.4</b>	<b>200214</b>	<b>113391</b>	<b>86823</b>	<b>24435</b>	<b>12041</b>	<b>12394</b>	<b>68810</b>	<b>37731</b>	<b>31079</b>	<b>106969</b>	<b>63619</b>	<b>43350</b>	<b>الاجمالي العام</b>
Cairo	17.3	20.1	47.3	32.5	34693	19304	15389	6982	3662	3320	16426	9427	6999	11285	6215	5070	القاهرة
Alexandria	8.9	13.4	38.1	48.5	17807	9623	8184	2383	1472	911	6790	3939	2851	8634	4212	4422	الاسكندرية
Port Said	1.0	9.9	28.1	61.9	2086	1607	479	207	113	94	587	401	186	1292	1093	199	بورسعيد
Suez	1.4	9.5	40.0	50.5	2716	1702	1014	258	108	150	1086	526	560	1372	1068	304	السويس
Damietta	0.9	6.6	25.0	68.4	1754	1282	472	116	43	73	439	275	164	1199	964	235	دمياط
Dakahlia	0.8	15.1	47.7	37.2	1614	876	738	243	145	98	770	485	285	601	246	355	الدقهلية
Sharqia	4.2	10.0	21.2	68.8	8390	5741	2649	836	309	527	1782	973	809	5772	4459	1313	الشرقية
Qalyubia	4.2	14.8	37.4	47.8	8443	4843	3600	1248	668	580	3161	1757	1404	4034	2418	1616	القليوبية
Kafr El-Sheikh	5.7	5.5	30.1	64.4	11382	5996	5386	623	234	389	3425	1603	1822	7334	4159	3175	كفر الشيخ
Gharbia	10.3	13.3	40.3	46.5	20573	11661	8912	2729	1304	1425	8287	4800	3487	9557	5557	4000	الغربية
Menoufia	7.0	4.8	15.6	79.7	14052	9002	5050	671	249	422	2187	1118	1069	11194	7635	3559	المنوفية
beheira	2.4	2.9	13.8	83.4	4871	2121	2750	140	69	71	670	324	346	4061	1728	2333	البحيرة
Ismailia	1.8	11.3	23.6	65.1	3643	2449	1194	412	226	186	858	542	316	2373	1681	692	الاسماعيلية
Giza	9.5	13.5	47.3	39.1	19035	8951	10084	2575	1246	1329	9011	3988	5023	7449	3717	3732	الجيزة
Beni suef	2.8	13.4	15.0	71.6	5681	3450	2231	763	281	482	851	434	417	4067	2735	1332	بنى سويف
Fayoum	2.9	11.8	37.1	51.1	5864	3332	2532	690	335	355	2178	1283	895	2996	1714	1282	الفيوم
Minya	1.7	10.0	28.7	61.3	3345	1921	1424	334	140	194	961	570	391	2050	1211	839	المنيا
Asyut	9.2	13.7	33.3	53.0	18388	9668	8720	2517	1139	1378	6123	3451	2672	9748	5078	4670	اسيوط
Sohag	2.3	3.9	7.3	88.8	4630	3029	1601	180	63	117	338	178	160	4112	2788	1324	سوهاج
Qena	2.5	1.7	9.4	88.9	5071	2915	2156	85	32	53	478	275	203	4508	2608	1900	قنا
Aswan	1.6	5.1	37.4	57.5	3226	2052	1174	164	64	100	1208	712	496	1854	1276	578	اسوان
NEW Valley	0.4	6.8	32.3	61.0	800	556	244	54	31	23	258	152	106	488	373	115	الوادى الجديد
Matruh	0.1	4.0	31.7	64.3	227	158	69	9	7	2	72	37	35	146	114	32	مطروح
North Sinai	1.0	11.2	44.9	43.8	1923	1152	771	216	101	115	864	481	383	843	570	273	شمال سيناء

ثانياً: إجمالي الدرجات العلمية العليا التي حصل عليها المصريون  
من الجامعات المصرية والأجنبية عام ٢٠١٩

**Second: Total number of degrees obtained by Egyptians  
of Egyptian and foreign universities 2019**

جدول رقم (191) إجمالي أعداد الطلاب المقيدین بمرحلة الدراسات العليا ( دبلوم - ماجستير - دكتوراه ) بكلیات الجامعات المصرية ومعاهد الدراسات العليا وفقاً للنوع ومجالات اسكد عام 2018 / 2019

(Table NO.191) Total number of students enrolled in postgraduate studies (diploma, master's, doctorate) in faculties of Egyptian universities and graduate institute By Sex and fields 2018/2019

Item  the field	النسب %				الأعداد No.												البيان  المجال
	جملة Total	دكتوراه PHD	ماجستير Master	دبلوم Diploma	الاجمالي Total			دكتوراه PHD			ماجستير Master			دبلوم Diploma			
					جملة T	إناث F	ذكور M	جملة T	إناث F	ذكور M	جملة T	إناث F	ذكور M	جملة T	إناث F	ذكور M	
<b>Total</b>	<b>100</b>	<b>12.2</b>	<b>34.4</b>	<b>53.4</b>	<b>200214</b>	<b>113391</b>	<b>86823</b>	<b>24435</b>	<b>12041</b>	<b>12394</b>	<b>68810</b>	<b>37731</b>	<b>31079</b>	<b>106969</b>	<b>63619</b>	<b>43350</b>	<b>الاجمالي العام</b>
<b>Business, Trade and Law</b>	<b>18.0</b>	<b>7.6</b>	<b>12.2</b>	<b>80.1</b>	<b>35946</b>	<b>14365</b>	<b>21581</b>	<b>2746</b>	<b>1048</b>	<b>1698</b>	<b>4393</b>	<b>2142</b>	<b>2251</b>	<b>28807</b>	<b>11175</b>	<b>17632</b>	الاعمال والتجارة والقانون
<b>Education</b>	<b>32.4</b>	<b>4.8</b>	<b>17.3</b>	<b>77.9</b>	<b>64817</b>	<b>46088</b>	<b>18729</b>	<b>3110</b>	<b>1853</b>	<b>1257</b>	<b>11214</b>	<b>7276</b>	<b>3938</b>	<b>50493</b>	<b>36959</b>	<b>13534</b>	التعليم
<b>Services</b>	<b>1.2</b>	<b>23.3</b>	<b>52.0</b>	<b>24.8</b>	<b>2304</b>	<b>1558</b>	<b>746</b>	<b>536</b>	<b>327</b>	<b>209</b>	<b>1197</b>	<b>795</b>	<b>402</b>	<b>571</b>	<b>436</b>	<b>135</b>	الخدمات
<b>Agriculture, Forestry, Fisheries and Veterinary</b>	<b>2.7</b>	<b>24.5</b>	<b>58.9</b>	<b>16.6</b>	<b>5496</b>	<b>2662</b>	<b>2834</b>	<b>1345</b>	<b>596</b>	<b>749</b>	<b>3238</b>	<b>1615</b>	<b>1623</b>	<b>913</b>	<b>451</b>	<b>462</b>	الزراعة والحراجه ومصائد الاسماك والبيطرة
<b>Health and well-being</b>	<b>16.1</b>	<b>19.4</b>	<b>55.4</b>	<b>25.2</b>	<b>32208</b>	<b>19616</b>	<b>12592</b>	<b>6238</b>	<b>3354</b>	<b>2884</b>	<b>17845</b>	<b>10474</b>	<b>7371</b>	<b>8125</b>	<b>5788</b>	<b>2337</b>	الصحة والرفاه
<b>Social Sciences, Press and Media</b>	<b>1.3</b>	<b>16.0</b>	<b>73.3</b>	<b>10.6</b>	<b>2658</b>	<b>1454</b>	<b>1204</b>	<b>426</b>	<b>222</b>	<b>204</b>	<b>1949</b>	<b>1093</b>	<b>856</b>	<b>283</b>	<b>139</b>	<b>144</b>	العلوم الاجتماعية والصحافة والاعلام
<b>Natural Sciences, Mathematics and Statistics</b>	<b>6.8</b>	<b>10.2</b>	<b>24.6</b>	<b>65.2</b>	<b>13676</b>	<b>8417</b>	<b>5259</b>	<b>1393</b>	<b>717</b>	<b>676</b>	<b>3360</b>	<b>1906</b>	<b>1454</b>	<b>8923</b>	<b>5794</b>	<b>3129</b>	العلوم الطبيعية والرياضيات والاحصاء
<b>Arts and Humanities</b>	<b>13.2</b>	<b>21.4</b>	<b>48.9</b>	<b>29.6</b>	<b>26494</b>	<b>12305</b>	<b>14189</b>	<b>5675</b>	<b>2629</b>	<b>3046</b>	<b>12964</b>	<b>7137</b>	<b>5827</b>	<b>7855</b>	<b>2539</b>	<b>5316</b>	الفنون والعلوم الانسانية
<b>Engineering, manufacturing and construction</b>	<b>7.4</b>	<b>17.1</b>	<b>76.9</b>	<b>6.0</b>	<b>14907</b>	<b>5945</b>	<b>8962</b>	<b>2555</b>	<b>1042</b>	<b>1513</b>	<b>11459</b>	<b>4609</b>	<b>6850</b>	<b>893</b>	<b>294</b>	<b>599</b>	الهنسة والتصنيع والبناء
<b>Information and Communication Technology</b>	<b>0.9</b>	<b>24.1</b>	<b>69.7</b>	<b>6.2</b>	<b>1708</b>	<b>981</b>	<b>727</b>	<b>411</b>	<b>253</b>	<b>158</b>	<b>1191</b>	<b>684</b>	<b>507</b>	<b>106</b>	<b>44</b>	<b>62</b>	تكنولوجيا الاتصالات والمعلومات



جدول رقم ( 192 ) اجمالي الدرجات العلمية العليا التي حصل عليها المصريون من الجامعات المصرية والأجنبية وفقاً للمؤسسات التعليمية والنوع عام 2019

(Table No.192 ) Total number of degrees obtained by Egyptians from Egyptian and foreign universities by educational institutions and sex 2019

Item	%	الأعداد No.											البيان	
		الاجمالي Total			دكتوراه PHD			ماجستير Master			دبلوم Diploma			
		جملة T	إناث F	ذكور M	جملة T	إناث F	ذكور M	جملة T	إناث F	ذكور M	جملة T	إناث F		ذكور M
<b>Educational institutions</b>														المؤسسات التعليمية
<b>Total</b>	<b>100</b>	<b>115594</b>	<b>70916</b>	<b>44678</b>	<b>9063</b>	<b>4569</b>	<b>4494</b>	<b>20612</b>	<b>11535</b>	<b>9077</b>	<b>85919</b>	<b>54812</b>	<b>31107</b>	الإجمالي
<b>Public universities</b>	<b>97.1</b>	<b>112245</b>	<b>69743</b>	<b>42502</b>	<b>8789</b>	<b>4512</b>	<b>4277</b>	<b>19714</b>	<b>11124</b>	<b>8590</b>	<b>83742</b>	<b>54107</b>	<b>29635</b>	الجامعات الحكومية
<b>American University</b>	<b>0.2</b>	<b>175</b>	<b>123</b>	<b>52</b>	<b>6</b>	<b>4</b>	<b>2</b>	<b>169</b>	<b>119</b>	<b>50</b>	-	-	-	الجامعة الأمريكية
<b>Egypt International</b>	=	<b>24</b>	<b>14</b>	<b>10</b>	-	-	-	<b>24</b>	<b>14</b>	<b>10</b>	-	-	-	مصر الدولية
<b>British university</b>	=	<b>26</b>	<b>11</b>	<b>15</b>	-	-	-	<b>26</b>	<b>11</b>	<b>15</b>	-	-	-	الجامعة البريطانية
<b>Nile University</b>	=	<b>53</b>	<b>15</b>	<b>38</b>	-	-	-	<b>53</b>	<b>15</b>	<b>38</b>	-	-	-	جامعة النيل
<b>Academy of Arts</b>	<b>0.2</b>	<b>178</b>	<b>79</b>	<b>99</b>	<b>30</b>	<b>9</b>	<b>21</b>	<b>50</b>	<b>28</b>	<b>22</b>	<b>98</b>	<b>42</b>	<b>56</b>	أكاديمية الفنون
<b>Security Academy (Police)</b>	<b>0.2</b>	<b>186</b>	<b>0</b>	<b>186</b>	<b>46</b>	-	<b>46</b>	<b>55</b>	-	<b>55</b>	<b>85</b>	-	<b>85</b>	أكاديمية الأمن ( الشرطة )
<b>Postgraduate Institutes</b>	<b>2.2</b>	<b>2498</b>	<b>882</b>	<b>1616</b>	-	-	-	<b>504</b>	<b>219</b>	<b>285</b>	<b>1994</b>	<b>663</b>	<b>1331</b>	معاهد الدراسات العليا
<b>Foreign universities</b>	<b>0.2</b>	<b>209</b>	<b>49</b>	<b>160</b>	<b>192</b>	<b>44</b>	<b>148</b>	<b>17</b>	<b>5</b>	<b>12</b>	-	-	-	الجامعات الأجنبية

جدول رقم ( 193 ) الدرجات العلمية العليا التي حصل عليها المصريون من الجامعات والمعاهد المصرية وفقا للنوع عام 2019  
(Table NO.193 ) Higher degrees obtained by Egyptians from Egyptian universities & Institutes by Sex 2019

Item Faculties	% النسب				الأعداد No.												البيان الجامعة
	جملة Total	دكتوراه PHD	ماجستير Master	دبلوم Diploma	الاجمالي Total			دكتوراه PHD			ماجستير Master			دبلوم Diploma			
					جملة T	إناث F	ذكور M	جملة T	إناث F	ذكور M	جملة T	إناث F	ذكور M	جملة T	إناث F	ذكور M	
<b>Total</b>	<b>100</b>	<b>7.7</b>	<b>17.8</b>	<b>74.5</b>	<b>115385</b>	<b>70867</b>	<b>44518</b>	<b>8871</b>	<b>4525</b>	<b>4346</b>	<b>20595</b>	<b>11530</b>	<b>9065</b>	<b>85919</b>	<b>54812</b>	<b>31107</b>	<b>الإجمالي</b>
Cairo	6.2	18.7	34.4	46.9	7187	4516	2671	1344	722	622	2474	1366	1108	3369	2428	941	القاهرة
Alexandria	6.8	12.5	33.3	54.2	7871	4792	3079	987	587	400	2619	1606	1013	4265	2599	1666	الاسكندرية
Ain Shams	8.1	13.1	25.0	61.9	9290	5776	3514	1214	682	532	2325	1185	1140	5751	3909	1842	عين شمس
Assiut	7.9	2.9	8.3	88.8	9068	5241	3827	262	141	121	753	440	313	8053	4660	3393	أسيوط
Tanta	4.0	6.0	12.4	81.6	4662	3367	1295	280	177	103	580	324	256	3802	2866	936	طنطا
Mansoura	6.3	7.2	20.0	72.8	7288	5150	2138	528	282	246	1455	907	548	5305	3961	1344	المنصورة
Zagazig	5.8	7.4	15.1	77.6	6700	5322	1378	493	306	187	1009	639	370	5198	4377	821	الرقايق
Helwan	2.4	14.5	27.6	57.9	2729	1817	912	395	204	191	753	439	314	1581	1174	407	حلوان
Menoufia	5.5	5.3	14.4	80.4	6347	3140	3207	335	175	160	911	479	432	5101	2486	2615	المنوفية
Menia	1.9	10.6	25.2	64.2	2236	1483	753	237	113	124	563	314	249	1436	1056	380	المنيا
Suez Canal	1.9	8.2	15.9	75.9	2145	1639	506	176	91	85	342	225	117	1627	1323	304	قناة السويس
South valley	4.5	3.0	6.5	90.5	5222	2918	2304	156	57	99	339	193	146	4727	2668	2059	جنوب الوادي
Beni - Suef	3.2	4.6	8.8	86.6	3720	2528	1192	172	63	109	327	199	128	3221	2266	955	بنى سويف
Fayoum	2.7	3.5	9.7	86.9	3066	1821	1245	106	51	55	296	171	125	2664	1599	1065	الفيوم
Benha	3.9	8.5	25.1	66.4	4524	2740	1784	385	198	187	1136	659	477	3003	1883	1120	بنها
Kafrelsheikh	6.1	1.0	3.9	95.0	7072	2728	4344	73	36	37	278	145	133	6721	2547	4174	كفر الشيخ
Sohag	2.9	4.0	10.1	85.9	3342	2057	1285	135	57	78	337	219	118	2870	1781	1089	سوهاج
Port Said	1.3	5.5	13.7	80.8	1463	1172	291	81	40	41	200	127	73	1182	1005	177	بورسعيد
Damanhour	3.1	3.0	9.8	87.2	3578	1965	1613	107	53	54	350	253	97	3121	1659	1462	دمنهوور
Aswan	2.0	3.0	17.0	80.1	2253	1599	654	67	33	34	382	193	189	1804	1373	431	أسوان
Damietta	1.1	8.1	13.9	78.0	1275	1029	246	103	50	53	177	118	59	995	861	134	دمياط
Suez	0.8	4.5	6.0	89.5	905	710	195	41	16	25	54	15	39	810	679	131	السويس
Sadat City	4.9	1.3	2.7	96.0	5666	3937	1729	71	29	42	153	75	78	5442	3833	1609	السادات
Arish	0.5	7.7	11.2	81.1	581	366	215	45	26	19	65	29	36	471	311	160	العرش
Matrouh	0.1	-	13.8	86.3	160	124	36	-	-	-	22	15	7	138	109	29	مطروح
New Valley	0.4	2.1	5.6	92.3	480	384	96	10	7	3	27	20	7	443	357	86	الوادي الجديد
Al- Azhar	2.9	29.1	52.5	18.4	3379	1405	1974	984	315	669	1774	762	1012	621	328	293	الأزهر
Luxor	=	5.6	36.1	58.3	36	17	19	2	1	1	13	7	6	21	9	12	الأقصر
American University	0.2	3.4	96.6	-	175	123	52	6	4	2	169	119	50	-	-	-	الجامعة الأمريكية
Misr International	=	-	100	-	24	14	10	-	-	-	24	14	10	-	-	-	مصر الدولية
British University	=	-	100	-	26	11	15	-	-	-	26	11	15	-	-	-	الجامعة البريطانية
Nile University	=	-	100	-	53	15	38	-	-	-	53	15	38	-	-	-	جامعة النيل
Academy of Arts	0.2	16.9	28.1	55.1	178	79	99	30	9	21	50	28	22	98	42	56	أكاديمية الفنون
police Academy	0.2	24.7	29.6	45.7	186	-	186	46	-	46	55	-	55	85	-	85	أكاديمية الشرطة
Postgraduate Institutes	2.2	-	20.2	79.8	2498	882	1616	-	-	-	504	219	285	1994	663	1331	معاهد الدراسات العليا

جدول رقم ( 194 ) الدرجات العلمية العليا من كليات ومعاهد جامعة القاهرة عام 2019  
(Table NO.194 ) Higher degrees from faculties& Institutes of Cairo University 2019

Item Faculties/ Institutes	النسب %				الأعداد No.												البيان الكليات /المعاهد
	جملة Total	دكتوراه PHD	ماجستير Master	دبلوم Diploma	الاجمالي Total			دكتوراه PHD			ماجستير Master			دبلوم Diploma			
					جملة T	إناث F	ذكور M	جملة T	إناث F	ذكور M	جملة T	إناث F	ذكور M	جملة T	إناث F	ذكور M	
<b>Total</b>	<b>100</b>	<b>18.7</b>	<b>34.4</b>	<b>46.9</b>	<b>7187</b>	<b>4516</b>	<b>2671</b>	<b>1344</b>	<b>722</b>	<b>622</b>	<b>2474</b>	<b>1366</b>	<b>1108</b>	<b>3369</b>	<b>2428</b>	<b>941</b>	<b>الإجمالي</b>
Medicine	11.9	28.4	71.0	0.6	856	463	393	243	129	114	608	332	276	5	2	3	طب بشري
Dentist	2.2	14.4	85.6	-	160	91	69	23	15	8	137	76	61	-	-	-	طب الاسنان
Veterinary medicine	3.1	17.7	15.9	66.4	220	149	71	39	23	16	35	23	12	146	103	43	طب بيطري
Pharmacy	4.8	19.4	21.1	59.5	346	282	64	67	52	15	73	61	12	206	169	37	صيدلة
Engineering	7.8	15.7	65.8	18.5	562	153	409	88	41	47	370	106	264	104	6	98	هندسة
Sciences	3.4	32.8	42.7	24.5	241	151	90	79	45	34	103	58	45	59	48	11	علوم
Economics and Political Science	3.1	21.3	28.5	50.2	221	117	104	47	29	18	63	41	22	111	47	64	الاقتصاد والعلوم السياسية
media	1.1	30.3	53.9	15.8	76	57	19	23	18	5	41	30	11	12	9	3	الاعلام
Archaeology	3.7	32.5	46.6	20.9	268	111	157	87	27	60	125	49	76	56	35	21	آثار
Agriculture	2.1	45.8	54.2	-	153	103	50	70	51	19	83	52	31	-	-	-	زراعة
trade	7.1	7.5	19.4	73.1	510	236	274	38	16	22	99	54	45	373	166	207	تجارة
Etiquette	1.9	22.4	77.6	-	134	101	33	30	20	10	104	81	23	-	-	-	آداب
rights	4.1	25.6	-	74.4	293	124	169	75	19	56	-	-	-	218	105	113	حقوق
Specific education	0.7	25.5	13.7	60.8	51	36	15	13	7	6	7	5	2	31	24	7	تربية نوعية
Faculty of computers & Artificial Intelligence	1.0	62.5	37.5	-	72	30	42	45	13	32	27	17	10	-	-	-	الحاسبات والنكء الاصطناعي
Physical therapy	3.5	32.1	65.1	2.8	252	176	76	81	47	34	164	124	40	7	5	2	علاج طبيعى
nursing	0.7	27.7	72.3	-	47	36	11	13	11	2	34	25	9	-	-	-	تمريض
Science House	2.0	30.8	32.9	36.4	143	40	103	44	6	38	47	12	35	52	22	30	دار علوم
Urban Planning	0.4	17.2	58.6	24.1	29	14	15	5	5	-	17	8	9	7	1	6	تخطيط عمرانى
Early Childhood Education	6.0	11.1	24.0	64.9	433	399	34	48	48	-	104	86	18	281	265	16	التربية للطفولة المبكرة
Institute of Oncology	0.8	59.3	40.7	-	54	23	31	32	14	18	22	9	13	-	-	-	معهد الأورام
African Research and Studies Institute	3.2	20.1	26.2	53.7	229	125	104	46	22	24	60	29	31	123	74	49	معهد البحوث والدراسات الأفريقية
Institute of Statistical Studies and Research	2.7	21.3	30.5	48.2	197	93	104	42	24	18	60	38	22	95	31	64	معهد الدراسات والبحوث الاحصائية
Postgraduate Education	21.5	3.0	5.0	92.0	1545	1341	204	46	28	18	78	45	33	1421	1268	153	الدراسات العليا للتربية
Laser Science Institute	1.3	21.1	13.7	65.3	95	65	30	20	12	8	13	5	8	62	48	14	معهد علوم الليزر

جدول رقم ( 195 ) الدرجات العلمية العليا من كليات ومعاهد جامعة الاسكندرية عام 2019

(Table NO. 195 ) Higher degrees from faculties& Institutes of Alexandria University 2019

Item Faculties/ Institutes	النسب %				الأعداد No.												البيان الكليات/المعاهد
	جملة Total	دكتوراه PHD	ماجستير Master	دبلوم Diploma	الاجمالي Total			دكتوراه PHD			ماجستير Master			دبلوم Diploma			
					جملة T	إناث F	ذكور M	جملة T	إناث F	ذكور M	جملة T	إناث F	ذكور M	جملة T	إناث F	ذكور M	
<b>Total</b>	<b>100</b>	<b>12.5</b>	<b>33.3</b>	<b>54.2</b>	<b>7871</b>	<b>4792</b>	<b>3079</b>	<b>987</b>	<b>587</b>	<b>400</b>	<b>2619</b>	<b>1606</b>	<b>1013</b>	<b>4265</b>	<b>2599</b>	<b>1666</b>	<b>الإجمالي</b>
Medicine	14.1	14.7	82.4	2.9	1108	647	461	163	79	84	913	544	369	32	24	8	طب بشري
dentistry	1.2	23.2	75.8	1.1	95	62	33	22	14	8	72	47	25	1	1	-	طب أسنان
Veterinary medicine	2.2	16.3	27.3	56.4	172	129	43	28	13	15	47	40	7	97	76	21	طب بيطري
Pharmacy	2.1	7.4	11.7	80.9	162	137	25	12	9	3	19	12	7	131	116	15	صيدلة
engineering	3.5	13.9	55.7	30.4	273	111	162	38	16	22	152	68	84	83	27	56	هندسة
Sciences	3.6	17.7	32.9	49.5	283	230	53	50	42	8	93	54	39	140	134	6	علوم
Education	14.8	1.3	3.3	95.4	1163	1003	160	15	9	6	38	28	10	1110	966	144	تربية
Economic Studies and Political Science	0.6	2.0	2.0	96.0	50	14	36	1	-	1	1	-	1	48	14	34	الدراسات الاقتصادية والعلوم السياسية
Agriculture	1.8	35.5	45.7	18.8	138	74	64	49	32	17	63	27	36	26	15	11	زراعة
Fine Arts	3.7	16.4	67.2	16.4	293	181	112	48	38	10	197	102	95	48	41	7	فنون جميلة
Cultivation Saba Pasha	0.7	38.6	61.4	-	57	24	33	22	10	12	35	14	21	-	-	-	زراعة سابا باشا
Tourism and Hotels	0.3	48.0	48.0	4.0	25	23	2	12	10	2	12	12	-	1	1	-	سياحة وفنادق
Nursing	1.0	26.7	53.3	20.0	75	75	0	20	20	-	40	40	-	15	15	-	تمريض
Specific education	0.7	24.6	63.2	12.3	57	46	11	14	11	3	36	30	6	7	5	2	تربية نوعية
Etiquette	9.6	28.5	59.2	12.4	759	554	205	216	149	67	449	337	112	94	68	26	آداب
Law	25.2	2.9	-	97.1	1986	794	1192	58	11	47	-	-	-	1928	783	1145	حقوق
Trade	3.5	8.4	12.0	79.6	275	142	133	23	17	6	33	18	15	219	107	112	تجارة
Kindergarten	1.6	14.0	23.3	62.8	129	124	5	18	18	-	30	28	2	81	78	3	رياض الأطفال
Physical Education - Men	1.7	35.9	56.5	7.6	131	26	105	47	14	33	74	11	63	10	1	9	تربية رياضية بنين
Physical Education - Girls	2.2	34.1	48.3	17.6	176	56	120	60	25	35	85	20	65	31	11	20	تربية رياضية بنات
Higher Institute of Public Health	2.9	8.2	41.1	50.6	231	191	40	19	14	5	95	86	9	117	91	26	المعهد العالى للصحة العامة
Institute of Graduate Studies & Research	1.8	17.2	74.5	8.3	145	88	57	25	15	10	108	68	40	12	5	7	معهد الدراسات العليا والبحوث
Institute of Medical Research	1.1	30.7	30.7	38.6	88	61	27	27	21	6	27	20	7	34	20	14	معهد البحوث الطبية

جدول رقم ( 196 ) الدرجات العلمية العليا من كليات ومعاهد جامعة عين شمس عام 2019  
(Table NO.196 ) Higher degrees from faculties & Institutes of Ain Shams University 2019

Item  Faculties/ Institutes	النسب %				الأعداد No.												البيان  الكليات /المعاهد
	جملة Total	دكتوراه PHD	ماجستير Master	دبلوم Diploma	الاجمالي Total			دكتوراه PHD			ماجستير Master			دبلوم Diploma			
					جملة T	إناث F	ذكور M	جملة T	إناث F	ذكور M	جملة T	إناث F	ذكور M	جملة T	إناث F	ذكور M	
<b>Total</b>	<b>100</b>	<b>13.1</b>	<b>25.0</b>	<b>61.9</b>	<b>9290</b>	<b>5776</b>	<b>3514</b>	<b>1214</b>	<b>682</b>	<b>532</b>	<b>2325</b>	<b>1185</b>	<b>1140</b>	<b>5751</b>	<b>3909</b>	<b>1842</b>	<b>الإجمالي</b>
Medicine	20.2	16.0	59.9	24.1	1879	968	911	301	164	137	1126	480	646	452	324	128	طب بشرى
Dentistry	2.5	29.7	66.4	3.9	229	132	97	68	39	29	152	86	66	9	7	2	طب أسنان
Pharmacy	1.9	6.7	28.9	64.4	180	157	23	12	12	-	52	45	7	116	100	16	صيدلة
Engineering	3.6	20.8	72.6	6.6	332	86	246	69	26	43	241	58	183	22	2	20	هندسة
Education	23.5	3.2	4.1	92.7	2183	1871	312	70	56	14	89	60	29	2024	1755	269	تربية
Sciences	6.4	33.6	19.8	46.6	596	436	160	200	120	80	118	77	41	278	239	39	علوم
Agriculture	1.8	42.3	44.0	13.7	168	99	69	71	48	23	74	39	35	23	12	11	زراعة
Trade	7.9	7.6	7.1	85.3	735	375	360	56	33	23	52	29	23	627	313	314	تجارة
Etiquette	1.5	35.0	48.6	16.4	140	99	41	49	31	18	68	55	13	23	13	10	آداب
Rights	18.0	2.9	-	97.1	1671	724	947	48	14	34	-	-	-	1623	710	913	حقوق
College of Alsun	1.4	14.9	20.9	64.2	134	103	31	20	17	3	28	22	6	86	64	22	السن
computers and data	0.6	5.4	33.9	60.7	56	35	21	3	2	1	19	14	5	34	19	15	حاسبات ومعلومات
girl's college	3.3	22.8	32.2	45.0	307	189	118	70	8	62	99	77	22	138	104	34	البنات
Nursing	2.8	7.0	7.4	85.6	257	253	4	18	18	-	19	18	1	220	217	3	تمريض
Institute of Graduate Studies for Children	1.1	47.2	52.8	-	106	73	33	50	31	19	56	42	14	-	-	-	معهد الدراسات العليا للطفولة
Specific education	0.5	37.0	45.7	17.4	46	41	5	17	15	2	21	19	2	8	7	1	تربية نوعية
Institute of Environmental Studies& Research	2.9	34.5	41.6	24.0	267	132	135	92	48	44	111	64	47	64	20	44	معهد الدراسات والبحوث البيئية
Postgraduate Institute of Papyrus Inscriptions and Conservation Arts	=	-	-	100	4	3	1	-	-	-	-	-	-	4	3	1	معهد الدراسات العليا للبردى والنقوش وفنون الترميم

جدول رقم ( 197 ) الدرجات العلمية العليا من كليات ومعاهد جامعة أسيوط عام 2019

(Table NO.197 ) Higher Degrees from faculties and Institutes of Asyout University 2019

Item Faculties/ Institutes	% النسب				No. الأعداد												البيان الكليات / المعاهد
	جملة Total	دكتوراه PHD	ماجستير Master	دبلوم Diplom a	الاجمالي Total			دكتوراه PHD			ماجستير Master			دبلوم Diploma			
					جملة T	إناث F	ذكور M	جملة T	إناث F	ذكور M	جملة T	إناث F	ذكور M	جملة T	إناث F	ذكور M	
<b>Total</b>	<b>100</b>	<b>2.9</b>	<b>8.3</b>	<b>88.8</b>	<b>9068</b>	<b>5241</b>	<b>3827</b>	<b>262</b>	<b>141</b>	<b>121</b>	<b>753</b>	<b>440</b>	<b>313</b>	<b>8053</b>	<b>4660</b>	<b>3393</b>	<b>الإجمالي</b>
Medicine	3.6	19.4	80.6	-	330	171	159	64	30	34	266	141	125	-	-	-	طب بشري
Engineering	0.7	7.6	78.8	13.6	66	25	41	5	-	5	52	18	34	9	7	2	هندسة
Pharmacy	1.4	8.7	14.2	77.2	127	31	96	11	8	3	18	8	10	98	15	83	صيدلة
Sciences	0.8	23.2	60.9	15.9	69	44	25	16	11	5	42	24	18	11	9	2	علوم
Education	45.9	0.5	1.3	98.2	4165	3047	1118	19	10	9	56	37	19	4090	3000	1090	تربية
Specific education	0.4	15.4	84.6	-	39	33	6	6	5	1	33	28	5	-	-	-	تربية نوعية
KinderGarten	0.6	-	-	100	55	55	-	-	-	-	-	-	-	55	55	-	رياض أطفال
Law	39.4	0.8	0.0	99.2	3570	1438	2132	27	3	24	1	-	1	3542	1435	2107	حقوق
Arts	0.7	39.7	60.3	-	63	50	13	25	19	6	38	31	7	-	-	-	آداب
Veterinary medicine	1.3	9.5	50.0	40.5	116	87	29	11	9	2	58	41	17	47	37	10	طب بيطري
Commerce	1.4	4.0	6.3	89.7	126	50	76	5	3	2	8	3	5	113	44	69	تجارة
Physical Education - Men	0.5	19.1	68.1	12.8	47	-	47	9	-	9	32	-	32	6	-	6	تربية رياضية بنين
Physical Education - Girls	0.2	16.7	61.1	22.2	18	18	-	3	3	-	11	11	-	4	4	-	تربية رياضية بنات
Nursing	0.9	23.8	72.5	3.8	80	80	-	19	19	-	58	58	-	3	3	-	تمريض
Computers & information	0.1	-	50.0	50.0	6	3	3	-	-	-	3	2	1	3	1	2	حاسبات ومعلومات
Social service	0.9	5.8	27.9	66.3	86	63	23	5	3	2	24	13	11	57	47	10	خدمة اجتماعية
Agricultural	0.7	42.2	57.8	-	64	30	34	27	14	13	37	16	21	-	-	-	زراعة
National Institute of Oncology South of Egypt	0.2	35.7	64.3	-	14	10	4	5	4	1	9	6	3	-	-	-	معهد جنوب مصر للأورام
Faculty of sugar and integrated Industries technology	0.3	18.5	25.9	55.6	27	6	21	5	-	5	7	3	4	15	3	12	كلية تكنولوجيا صناعة السكر والصناعات المتكاملة

جدول رقم ( 198 ) الدرجات العلمية العليا من كليات جامعة طنطا عام 2019  
(Table NO.198 ) Higher degrees from faculties of Tanta University 2019

Item  Faculties	النسب %				الأعداد No.												البيان  الكليات
	جملة Total	دكتوراه PHD	ماجستير Master	دبلوم Diploma	الاجمالي Total			دكتوراه PHD			ماجستير Master			دبلوم Diploma			
					جملة T	إناث F	ذكور M	جملة T	إناث F	ذكور M	جملة T	إناث F	ذكور M	جملة T	إناث F	ذكور M	
<b>Total</b>	<b>100</b>	<b>6.0</b>	<b>12.4</b>	<b>81.6</b>	<b>4662</b>	<b>3367</b>	<b>1295</b>	<b>280</b>	<b>177</b>	<b>103</b>	<b>580</b>	<b>324</b>	<b>256</b>	<b>3802</b>	<b>2866</b>	<b>936</b>	<b>الإجمالي</b>
Medicine	6.9	15.5	63.4	21.1	322	197	125	50	33	17	204	111	93	68	53	15	طب بشرى
Dentistry	1.0	15.6	35.6	48.9	45	25	20	7	4	3	16	10	6	22	11	11	طب الأسنان
pharmacy	12.9	0.5	3.8	95.7	603	518	85	3	2	1	23	15	8	577	501	76	صيدلة
Engineering	1.3	19.4	80.6	-	62	23	39	12	6	6	50	17	33	-	-	-	هندسة
Education	41.5	1.4	2.9	95.7	1935	1708	227	27	15	12	57	40	17	1851	1653	198	تربية
Sciences	5.3	17.9	20.3	61.8	246	181	65	44	31	13	50	21	29	152	129	23	علوم
Specific education	2.3	10.2	16.7	73.1	108	97	11	11	10	1	18	17	1	79	70	9	تربية نوعية
Agricultural	0.7	25.0	75.0	-	32	15	17	8	2	6	24	13	11	-	-	-	زراعة
Commerce	3.9	1.7	8.9	89.4	180	99	81	3	3	-	16	11	5	161	85	76	تجارة
Arts	6.0	17.1	19.6	63.2	280	140	140	48	28	20	55	24	31	177	88	89	آداب
Law	15.5	1.9	-	98.1	723	278	445	14	4	10	-	-	-	709	274	435	حقوق
Physical Education - Men	0.8	35.9	53.8	10.3	39	-	39	14	-	14	21	-	21	4	-	4	تربية رياضية بنين
Physical Education - Girls	0.7	58.8	35.3	5.9	34	34	-	20	20	-	12	12	-	2	2	-	تربية رياضية بنات
Nursing	1.1	35.8	64.2	-	53	52	1	19	19	-	34	33	1	-	-	-	تمريض

جدول رقم ( 199 ) الدرجات العلمية العليا من كليات جامعة المنصورة عام 2019

(Table NO. 199 ) Higher degrees from faculties of Mansoura University 2019

Item	النسب %				الأعداد No.												البيان
	جملة Total	دكتوراه PHD	ماجستير Master	دبلوم Diploma	الاجمالي Total			دكتوراه PHD			ماجستير Master			دبلوم Diploma			
					جملة T	إناث F	ذكور M	جملة T	إناث F	ذكور M	جملة T	إناث F	ذكور M	جملة T	إناث F	ذكور M	
<b>Total</b>	<b>100</b>	<b>7.2</b>	<b>20.0</b>	<b>72.8</b>	<b>7288</b>	<b>5150</b>	<b>2138</b>	<b>528</b>	<b>282</b>	<b>246</b>	<b>1455</b>	<b>907</b>	<b>548</b>	<b>5305</b>	<b>3961</b>	<b>1344</b>	<b>الإجمالي</b>
Medicine	8.1	19.4	80.6	-	588	297	291	114	53	61	474	244	230	-	-	-	طب بشري
dentistry	2.2	8.9	50.0	41.1	158	90	68	14	10	4	79	40	39	65	40	25	طب اسنان
pharmacy	5.4	2.6	23.3	74.1	390	331	59	10	9	1	91	68	23	289	254	35	صيدلة
Veterinary Medicine	4.1	6.8	16.2	77.0	296	264	32	20	16	4	48	42	6	228	206	22	طب بيطري
Engineering	1.9	14.6	59.1	26.3	137	71	66	20	8	12	81	45	36	36	18	18	هندسة
Sciences	10.3	5.9	15.6	78.6	752	652	100	44	27	17	117	92	25	591	533	58	علوم
Education	29.8	1.8	4.6	93.6	2170	1902	268	39	24	15	100	80	20	2031	1798	233	تربية
Agricultural	1.4	41.7	58.3	-	103	56	47	43	23	20	60	33	27	-	-	-	زراعة
Commerce	2.4	6.9	34.9	58.3	175	101	74	12	7	5	61	35	26	102	59	43	تجارة
Arts	6.0	17.7	41.0	41.2	434	303	131	77	45	32	178	114	64	179	144	35	آداب
Specific education - Mansoura	0.7	18.4	44.9	36.7	49	41	8	9	7	2	22	19	3	18	15	3	تربية نوعية بالمنصورة
Computers & information	0.6	31.8	29.5	38.6	44	19	25	14	6	8	13	4	9	17	9	8	حاسبات ومعلومات
Law	24.2	3.1	0.1	96.9	1763	863	900	54	6	48	1	-	1	1708	857	851	حقوق
Physical Education - Men	0.4	34.5	51.7	13.8	29	-	29	10	-	10	15	-	15	4	-	4	تربية رياضية بنين
Physical Education - Girls	0.5	35.3	55.9	8.8	34	34	-	12	12	-	19	19	-	3	3	-	تربية رياضية بنات
Nursing	1.2	36.8	63.2	-	87	79	8	32	27	5	55	52	3	-	-	-	تمريض
Tourism &Hotels	0.7	4.2	70.8	25.0	48	19	29	2	-	2	34	16	18	12	3	9	سياحة وفنادق
Kinder Garten	0.4	6.5	22.6	71.0	31	28	3	2	2	-	7	4	3	22	22	-	رياض الاطفال



جدول رقم ( 200 ) الدرجات العلمية العليا من كليات ومعاهد جامعة الزقازيق عام 2019  
(Table NO. 200 ) Higher degrees from faculties & Institutes of Zagazig University 2019

Item Faculties/ Institutes	% النسب				No. الأعداد												البيان الكليات / المعاهد
	جملة Total	دكتوراه PHD	ماجستير Master	دبلوم Diploma	الاجمالي Total			دكتوراه PHD			ماجستير Master			دبلوم Diploma			
					جملة T	إناث F	ذكور M	جملة T	إناث F	ذكور M	جملة T	إناث F	ذكور M	جملة T	إناث F	ذكور M	
<b>Total</b>	<b>100</b>	<b>7.4</b>	<b>15.1</b>	<b>77.6</b>	<b>6700</b>	<b>5322</b>	<b>1378</b>	<b>493</b>	<b>306</b>	<b>187</b>	<b>1009</b>	<b>639</b>	<b>370</b>	<b>5198</b>	<b>4377</b>	<b>821</b>	<b>الإجمالي</b>
Medicine	6.1	37.7	62.3	-	408	199	209	154	75	79	254	124	130	-	-	-	طب بشري
pharmacy	3.1	6.2	9.1	84.7	209	187	22	13	10	3	19	11	8	177	166	11	صيدله
Veterinary medicine	5.5	14.1	24.1	61.9	370	311	59	52	39	13	89	72	17	229	200	29	طب بيطرى
Education	39.8	-	-	100	2669	2320	349	-	-	-	-	-	-	2669	2320	349	تربية
Engineering	1.4	34.4	29.0	36.6	93	59	34	32	22	10	27	18	9	34	19	15	هندسة
Sciences	5.1	12.9	31.5	55.6	340	257	83	44	27	17	107	65	42	189	165	24	علوم
Rights	0.9	39.0	1.7	59.3	59	24	35	23	3	20	1	1	-	35	20	15	حقوق
trade	7.9	4.2	40.2	55.7	530	367	163	22	16	6	213	158	55	295	193	102	تجارة
Specific education	2.9	9.2	19.0	71.8	195	156	39	18	15	3	37	26	11	140	115	25	تربية نوعية
Physical Education- Men	0.5	25.7	48.6	25.7	35	-	35	9	-	9	17	-	17	9	-	9	تربية رياضية بنين
Physical Education - Girls	2.4	38.5	55.3	6.2	161	161	-	62	62	-	89	89	-	10	10	-	تربية رياضية بنات
Nursing	0.5	9.4	90.6	-	32	32	-	3	3	-	29	29	-	-	-	-	تمريض
computers and data	0.2	33.3	66.7	-	12	8	4	4	4	-	8	4	4	-	-	-	حاسبات ومعلومات
Technology and development	0.5	3.1	96.9	-	32	11	21	1	-	1	31	11	20	-	-	-	التكنولوجيا والتنمية
Agriculture	3.2	13.7	14.6	71.7	212	131	81	29	23	6	31	17	14	152	91	61	زراعة
Arts	0.2	-	-	100	11	10	1	-	-	-	-	-	-	11	10	1	آداب
Faculty of Disability Sciences and Rehabilitation	17.9	-	-	100	1201	1042	159	-	-	-	-	-	-	1201	1042	159	علوم نوى الاعاقه والتاهيل
Institute of Asian Studies	1.9	20.5	42.5	37.0	127	46	81	26	7	19	54	13	41	47	26	21	معهد الدراسات الاسيوية
Higher Institute of Near East Civilizations	0.1	25.0	75.0	-	4	1	3	1	-	1	3	1	2	-	-	-	المعهد العالى لحضارات الشرق الادنى القديم

جدول رقم ( 201 ) الدرجات العلمية العليا من كليات ومعاهد جامعة حلوان عام 2019

(Table NO.201 ) Higher degrees from faculties & Institutes of Helwan University 2019

Item Faculties/ Institutes	% النسب				No. الأعداد												البيان الكليات / المعاهد
	جملة Total	دكتوراه PHD	ماجستير Master	دبلوم Diploma	الاجمالي Total			دكتوراه PHD			ماجستير Master			دبلوم Diploma			
					جملة T	إناث F	ذكور M	جملة T	إناث F	ذكور M	جملة T	إناث F	ذكور M	جملة T	إناث F	ذكور M	
<b>Total</b>	<b>100</b>	<b>14.5</b>	<b>27.6</b>	<b>57.9</b>	<b>2729</b>	<b>1817</b>	<b>912</b>	<b>395</b>	<b>204</b>	<b>191</b>	<b>753</b>	<b>439</b>	<b>314</b>	<b>1581</b>	<b>1174</b>	<b>407</b>	<b>الإجمالي</b>
pharmacy	1.8	30.6	57.1	12.2	49	38	11	15	11	4	28	21	7	6	6	-	صيدلة
Helwan Engineering	2.2	15.0	61.7	23.3	60	23	37	9	2	7	37	16	21	14	5	9	هندسة حلوان
Engineering in Al-Matareya	3.7	18.0	82.0	-	100	27	73	18	7	11	82	20	62	-	-	-	هندسة المطرية
Education	30.3	3.9	7.2	88.9	828	719	109	32	22	10	60	42	18	736	655	81	تربية
Musical education	1.2	26.5	29.4	44.1	34	24	10	9	7	2	10	6	4	15	11	4	تربية موسيقية
Industrial Education	0.7	10.0	90.0	-	20	4	16	2	-	2	18	4	14	-	-	-	تعليم صناعي
Sciences	7.3	8.0	15.1	76.9	199	161	38	16	8	8	30	17	13	153	136	17	علوم
Fine Arts	0.8	-	39.1	60.9	23	18	5	-	-	-	9	6	3	14	12	2	فنون جميلة
Applied Arts	3.7	35.6	51.5	12.9	101	73	28	36	27	9	52	37	15	13	9	4	فنون تطبيقية
Art Education	3.5	14.6	35.4	50.0	96	86	10	14	12	2	34	30	4	48	44	4	تربية فنية
Trade and business administration	11.4	26.7	36.7	36.7	311	155	156	83	31	52	114	79	35	114	45	69	تجارة وادارة اعمال
Arts	5.9	32.1	38.9	29.0	162	114	48	52	32	20	63	39	24	47	43	4	اداب
Law	10.8	2.4	0.3	97.3	294	111	183	7	1	6	1	1	-	286	109	177	حقوق
Social service	4.5	19.5	39.0	41.5	123	96	27	24	17	7	48	36	12	51	43	8	خدمة اجتماعية
Tourism &Hotels	1.5	22.0	41.5	36.6	41	28	13	9	4	5	17	14	3	15	10	5	السياحة والفنادق
Computers & information	0.9	29.2	70.8	-	24	13	11	7	5	2	17	8	9	-	-	-	حاسبات ومعلومات
Physical Education- Men	4.5	35.2	45.9	18.9	122	-	122	43	-	43	56	-	56	23	-	23	تربية رياضية بنين
Physical Education - Girls	3.5	15.8	35.8	48.4	95	95	-	15	15	-	34	34	-	46	46	-	تربية رياضية بنات
Nursing	1.6	9.3	90.7	-	43	31	12	4	3	1	39	28	11	-	-	-	تمريض
National Institute of Intellectual Property	0.1	-	100	-	4	1	3	-	-	-	4	1	3	-	-	-	المعهد القومي للملكية الفكرية

جدول رقم ( 202 ) الدرجات العلمية العليا من كليات ومعاهد جامعة المنوفية عام 2019

(Table NO. 202 ) Higher Degrees from faculties and Institutes of Menoufia University 2019

Item  Faculties/ Institutes	النسب %				الأعداد No.												البيان  الكليات / المعاهد
	جملة Total	دكتوراه PHD	ماجستير Master	دبلوم Diploma	الاجمالي Total			دكتوراه PHD			ماجستير Master			دبلوم Diploma			
					جملة T	إناث F	ذكور M	جملة T	إناث F	ذكور M	جملة T	إناث F	ذكور M	جملة T	إناث F	ذكور M	
<b>Total</b>	<b>100</b>	<b>5.3</b>	<b>14.4</b>	<b>80.4</b>	<b>6347</b>	<b>3140</b>	<b>3207</b>	<b>335</b>	<b>175</b>	<b>160</b>	<b>911</b>	<b>479</b>	<b>432</b>	<b>5101</b>	<b>2486</b>	<b>2615</b>	<b>الإجمالي</b>
Medicine	16.8	10.2	44.7	45.1	1066	585	481	109	48	61	476	234	242	481	303	178	طب بشرى
Faculty of Engineering Shebin	1.0	10.8	76.9	12.3	65	22	43	7	1	6	50	18	32	8	3	5	هندسة شبين
Electronic Engineering in Monouf	0.8	28.3	71.7	-	53	25	28	15	6	9	38	19	19	-	-	-	الهندسة الالكترونية بمنوف
Sciences	15.3	4.4	8.0	87.5	971	769	202	43	26	17	78	40	38	850	703	147	علوم
Education	41.0	0.5	1.0	98.5	2603	1096	1507	12	10	2	26	21	5	2565	1065	1500	تربية
Agricultural	3.7	7.2	14.8	78.1	237	91	146	17	9	8	35	15	20	185	67	118	زراعة
Commerce	2.2	2.1	7.8	90.1	141	77	64	3	2	1	11	4	7	127	71	56	تجارة
Arts	1.8	21.7	75.7	2.6	115	56	59	25	16	9	87	38	49	3	2	1	آداب
Specific education	1.4	15.9	15.9	68.2	88	58	30	14	11	3	14	12	2	60	35	25	تربية نوعية
Computers & information	0.1	22.2	44.4	33.3	9	3	6	2	1	1	4	1	3	3	1	2	حاسبات ومعلومات
Nursing	0.3	33.3	66.7	-	18	18	-	6	6	-	12	12	-	-	-	-	تمريض
Law	13.5	4.1	0.4	95.6	854	236	618	35	3	32	3	-	3	816	233	583	الحقوق
Faculty of Home Economics	1.5	35.4	61.5	3.1	96	92	4	34	32	2	59	57	2	3	3	-	الاقتصاد المنزلى
National Institute of Liver	0.5	41.9	58.1	-	31	12	19	13	4	9	18	8	10	-	-	-	المعهد القومي للكبد

جدول رقم ( 203 ) الدرجات العلمية العليا من كليات جامعة المنيا عام 2019  
(Table NO.203 ) Higher degrees from faculties of Menia University 2019

Item Faculties	النسب %				الأعداد No.												البيان الكليات
	جملة Total	دكتوراه PHD	ماجستير Master	دبلوم Diploma	الاجمالي Total			دكتوراه PHD			ماجستير Master			دبلوم Diploma			
					جملة T	إناث F	ذكور M	جملة T	إناث F	ذكور M	جملة T	إناث F	ذكور M	جملة T	إناث F	ذكور M	
<b>Total</b>	<b>100</b>	<b>10.6</b>	<b>25.2</b>	<b>64.2</b>	<b>2236</b>	<b>1483</b>	<b>753</b>	<b>237</b>	<b>113</b>	<b>124</b>	<b>563</b>	<b>314</b>	<b>249</b>	<b>1436</b>	<b>1056</b>	<b>380</b>	<b>الإجمالي</b>
Medicine	6.6	13.6	86.4	-	147	92	55	20	12	8	127	80	47	-	-	-	طب
Dentistry	2.8	19.4	80.6	-	62	22	40	12	4	8	50	18	32	-	-	-	طب الأسنان
Veterinary medicine	=	-	100	-	1	1	-	-	-	-	1	1	-	-	-	-	طب بيطرى
pharmacy	5.8	6.2	19.4	74.4	129	104	25	8	6	2	25	14	11	96	84	12	صيدلة
Engineering	1.7	56.4	43.6	-	39	17	22	22	6	16	17	11	6	-	-	-	هندسة
Sciences	11.7	0.8	10.3	88.9	262	214	48	2	1	1	27	18	9	233	195	38	علوم
Education	39.0	1.4	3.7	94.9	871	622	249	12	8	4	32	19	13	827	595	232	تربية
Specific education	4.2	5.4	24.7	69.9	93	75	18	5	4	1	23	15	8	65	56	9	تربية نوعية
Fine Arts	1.6	36.1	61.1	2.8	36	19	17	13	7	6	22	12	10	1	-	1	فنون جميلة
Dar Al Uloom	3.7	40.2	23.2	36.6	82	23	59	33	7	26	19	7	12	30	9	21	دار العلوم
Art Education	0.1	66.7	33.3	-	3	3	-	2	2	-	1	1	-	-	-	-	تربية فنية
Kinder Garten	4.1	4.4	8.8	86.8	91	90	1	4	3	1	8	8	-	79	79	-	التربية للطفولة المبكرة
Agricultural	4.5	21.0	50.0	29.0	100	46	54	21	9	12	50	23	27	29	14	15	زراعة
Arts	8.5	20.1	44.4	35.4	189	72	117	38	17	21	84	35	49	67	20	47	آداب
( Al - Alsun)Languages	0.6	-	53.8	46.2	13	7	6	-	-	-	7	4	3	6	3	3	السن
Nursing	1.9	42.9	57.1	-	42	39	3	18	17	1	24	22	2	-	-	-	تمريض
Tourism &Hotels	1.2	33.3	66.7	-	27	17	10	9	6	3	18	11	7	-	-	-	سياحة وفنادق
Physical Education- Men	1.3	48.3	44.8	6.9	29	-	29	14	-	14	13	-	13	2	-	2	تربية رياضية بنين
Physical Education - Girls	0.9	20.0	75.0	5.0	20	20	-	4	4	-	15	15	-	1	1	-	تربية رياضية بنات

جدول رقم ( 204 ) الدرجات العلمية العليا من كليات ومعاهد جامعة قناة السويس عام 2019

(Table NO.204 ) Higher degrees from faculties & Institutes of Suez canal University 2019

Item Faculties/ Institutes	النسب %				الأعداد No.												البيان الكليات / المعاهد
	جملة Total	دكتوراه PHD	ماجستير Master	دبلوم Diploma	الاجمالي Total			دكتوراه PHD			ماجستير Master			دبلوم Diploma			
					جملة T	إناث F	ذكور M	جملة T	إناث F	ذكور M	جملة T	إناث F	ذكور M	جملة T	إناث F	ذكور M	
<b>Total</b>	<b>100</b>	<b>8.2</b>	<b>15.9</b>	<b>75.9</b>	<b>2145</b>	<b>1639</b>	<b>506</b>	<b>176</b>	<b>91</b>	<b>85</b>	<b>342</b>	<b>225</b>	<b>117</b>	<b>1627</b>	<b>1323</b>	<b>304</b>	<b>الإجمالي</b>
Medicine	2.9	32.3	67.7	-	62	45	17	20	11	9	42	34	8	-	-	-	طب بشرى
dentistry	2.8	10.0	43.3	46.7	60	34	26	6	2	4	26	8	18	28	24	4	طب الأسنان
pharmacy	2.1	20.0	35.6	44.4	45	26	19	9	3	6	16	12	4	20	11	9	صيدلة
Veterinary Medicine	4.8	8.8	22.5	68.6	102	74	28	9	8	1	23	22	1	70	44	26	طب بيطرى
Engineering	0.5	10.0	90.0	-	10	5	5	1	-	1	9	5	4	-	-	-	هندسة
Sciences	29.6	3.0	7.1	89.9	634	508	126	19	8	11	45	29	16	570	471	99	علوم
Education	40.6	1.4	10.3	88.3	870	754	116	12	6	6	90	67	23	768	681	87	تربية
Agricultural	1.5	33.3	66.7	-	33	13	20	11	5	6	22	8	14	-	-	-	زراعة
Commerce	9.4	11.4	13.4	75.2	202	108	94	23	13	10	27	13	14	152	82	70	تجارة
Arts	2.5	72.2	27.8	-	54	24	30	39	15	24	15	9	6	-	-	-	آداب
Tourism & Hotels	1.2	57.7	42.3	-	26	15	11	15	10	5	11	5	6	-	-	-	سياحة وفنادق
Computers & information	=	-	100	-	1	-	1	-	-	-	1	-	1	-	-	-	حاسبات ومعلومات
Nursing	0.7	56.3	43.8	-	16	14	2	9	8	1	7	6	1	-	-	-	تمريض
Physical Education- Men	0.4	-	-	100	8	-	8	-	-	-	-	-	-	8	-	8	تربية رياضية بنين
Physical Education - Girls	0.1	-	-	100	3	3	-	-	-	-	-	-	-	3	3	-	تربية رياضية بنات
Institute of Aquaculture	0.5	27.3	72.7	-	11	9	2	3	2	1	8	7	1	-	-	-	معهد الاستزراع السمكى
Biotechnology Institute	0.4	-	-	100	8	7	1	-	-	-	-	-	-	8	7	1	معهد التقنية الحيوية للدراسات العليا والبحوث

جدول رقم ( 205 ) الدرجات العلمية العليا من كليات جامعة جنوب الوادي عام 2019

(Table NO.205 ) Higher degrees from faculties of Ganoub Elwadi University 2019

Item	النسب %				الأعداد No.												البيان
	جملة Total	دكتوراه PHD	ماجستير Master	دبلوم Diploma	الاجمالي Total			دكتوراه PHD			ماجستير Master			دبلوم Diploma			
					جملة T	إناث F	ذكور M	جملة T	إناث F	ذكور M	جملة T	إناث F	ذكور M	جملة T	إناث F	ذكور M	
<b>Total</b>	<b>100</b>	<b>3.0</b>	<b>6.5</b>	<b>90.5</b>	<b>5222</b>	<b>2918</b>	<b>2304</b>	<b>156</b>	<b>57</b>	<b>99</b>	<b>339</b>	<b>193</b>	<b>146</b>	<b>4727</b>	<b>2668</b>	<b>2059</b>	<b>الإجمالي</b>
Medicine	1.7	16.5	83.5	-	91	41	50	15	5	10	76	36	40	-	-	-	طب بشري
Veterinary Medicine	1.5	7.6	27.8	64.6	79	72	7	6	5	1	22	21	1	51	46	5	طب بيطري
Engineering	0.4	10.5	89.5	-	19	5	14	2	-	2	17	5	12	-	-	-	هندسة
Archaeology- Qena	0.2	11.1	33.3	55.6	9	5	4	1	1	-	3	1	2	5	3	2	الأثار بقنا
Education	53.3	0.5	1.5	97.9	2783	1661	1122	15	1	14	43	25	18	2725	1635	1090	تربية
Specific education	0.8	17.1	82.9	-	41	31	10	7	2	5	34	29	5	-	-	-	تربية نوعية
Education Hurghada	7.5	6.4	10.4	83.2	393	192	201	25	9	16	41	24	17	327	159	168	تربية الفردقة
Law	18.5	-	-	100	967	388	579	-	-	-	-	-	-	967	388	579	حقوق
Arts	2.1	37.6	51.4	11.0	109	59	50	41	20	21	56	30	26	12	9	3	آداب
Agricultural	0.1	28.6	71.4	-	7	3	4	2	-	2	5	3	2	-	-	-	زراعة
Commerce	1.4	5.6	1.4	93.0	71	41	30	4	2	2	1	1	-	66	38	28	تجارة
Physical Education- Men	1.2	31.7	28.6	39.7	63	-	63	20	-	20	18	-	18	25	-	25	تربية رياضية بنين
Physical Education - Girls	0.7	8.6	14.3	77.1	35	35	-	3	3	-	5	5	-	27	27	-	تربية رياضية بنات
Sciences	10.6	2.7	3.2	94.1	555	385	170	15	9	6	18	13	5	522	363	159	علوم

جدول رقم ( 206 ) الدرجات العلمية العليا من كليات ومعاهد جامعة بني سويف عام 2019

(Table NO.206) Higher degrees from faculties & Institutes of Beni Suf University 2019

Item	النسب %				الأعداد No.												البيان الكليات
	جملة Total	دكتوراه PHD	ماجستير Master	دبلوم Diploma	الاجمالي Total			دكتوراه PHD			ماجستير Master			دبلوم Diploma			
					جملة T	إناث F	ذكور M	جملة T	إناث F	ذكور M	جملة T	إناث F	ذكور M	جملة T	إناث F	ذكور M	
<b>Total</b>	<b>100</b>	<b>4.6</b>	<b>8.8</b>	<b>86.6</b>	<b>3720</b>	<b>2528</b>	<b>1192</b>	<b>172</b>	<b>63</b>	<b>109</b>	<b>327</b>	<b>199</b>	<b>128</b>	<b>3221</b>	<b>2266</b>	<b>955</b>	<b>الإجمالي</b>
Medicine	5.8	17.6	63.4	19.0	216	112	104	38	11	27	137	82	55	41	19	22	طب
Education	24.8	3.8	3.9	92.3	923	730	193	35	22	13	36	21	15	852	687	165	تربية
Veterinary medicine	1.1	20.0	57.5	22.5	40	24	16	8	4	4	23	15	8	9	5	4	طب بيطرى
pharmacy	2.3	12.6	13.8	73.6	87	67	20	11	8	3	12	5	7	64	54	10	صيدلة
Physical Education- Men	0.3	23.1	76.9	-	13	-	13	3	-	3	10	-	10	-	-	-	تربية رياضية بنين
Physical Education - Girls	0.3	25.0	75.0	-	12	12	-	3	3	-	9	9	-	-	-	-	تربية رياضية بنات
Sciences	29.3	0.6	1.7	97.7	1089	799	290	6	4	2	19	13	6	1064	782	282	علوم
Commerce	2.1	10.4	26.0	63.6	77	42	35	8	2	6	20	11	9	49	29	20	تجارة
Arts	1.7	18.8	81.3	-	64	38	26	12	3	9	52	35	17	-	-	-	آداب
Law	14.6	7.4	0.2	92.4	543	208	335	40	4	36	1	-	1	502	204	298	حقوق
dustrial Education	0.1	100	-	-	3	-	3	3	-	3	-	-	-	-	-	-	تعليم صناعى
Faculty of special Needs Sciences	7.1	-	-	100	265	229	36	-	-	-	-	-	-	265	229	36	علوم ذوي الاحتياجات الخاصة
Laser Science Institute	0.3	-	-	100	11	7	4	-	-	-	-	-	-	11	7	4	معهد علوم الليزر
Graduate Studies of Advanced Science	10.1	1.3	2.1	96.6	377	260	117	5	2	3	8	8	-	364	250	114	الدراسات العليا للعلوم المتقدمة

جدول رقم ( 207 ) الدرجات العلمية العليا من كليات ومعاهد جامعة الفيوم عام 2019

(Table NO.207 ) Higher degrees from faculties & Institutes of Fayoum University 2019

Item  Faculties/ Institutes	% النسب				No. الأعداد												البيان  الكليات / المعاهد
	جملة Total	دكتوراه PHD	ماجستير Master	دبلوم Diploma	Total الإجمالي			PHD دكتوراه			Master ماجستير			Diploma دبلوم			
					جملة T	إناث F	ذكور M	جملة T	إناث F	ذكور M	جملة T	إناث F	ذكور M	جملة T	إناث F	ذكور M	
<b>Total</b>	<b>100</b>	<b>3.5</b>	<b>9.7</b>	<b>86.9</b>	<b>3066</b>	<b>1821</b>	<b>1245</b>	<b>106</b>	<b>51</b>	<b>55</b>	<b>296</b>	<b>171</b>	<b>125</b>	<b>2664</b>	<b>1599</b>	<b>1065</b>	<b>الإجمالي</b>
Medicine	2.2	20.6	79.4	-	68	37	31	14	6	8	54	31	23	-	-	-	طب بشرى
Engineering	1.8	12.5	83.9	3.6	56	29	27	7	4	3	47	24	23	2	1	1	هندسة
Sciences	3.8	1.7	12.8	85.5	117	91	26	2	-	2	15	9	6	100	82	18	علوم
Education	77.4	0.5	2.3	97.3	2372	1365	1007	11	5	6	54	31	23	2307	1329	978	تربية
Agricultural	1.1	45.5	54.5	-	33	15	18	15	6	9	18	9	9	-	-	-	زراعة
Arts	1.8	25.5	29.1	45.5	55	46	9	14	10	4	16	11	5	25	25	-	آداب
Early childhood education	2.3	-	1.4	98.6	70	70	-	-	-	-	1	1	-	69	69	-	التربية للطفولة المبكرة
Computers & information	0.5	-	-	100	16	6	10	-	-	-	-	-	-	16	6	10	حاسبات ومعلومات
Archaeology	0.8	26.1	56.5	17.4	23	11	12	6	1	5	13	7	6	4	3	1	آثار
Social service	1.9	26.3	50.9	22.8	57	41	16	15	10	5	29	24	5	13	7	6	خدمة اجتماعية
Specific education	0.1	-	50.0	50.0	4	4	-	-	-	-	2	2	-	2	2	-	تربية نوعية
Tourism & Hotels	1.0	50.0	43.3	6.7	30	15	15	15	8	7	13	6	7	2	1	1	سياحة وفنادق
Dar El-Uloum	1.6	14.3	69.4	16.3	49	19	30	7	1	6	34	16	18	8	2	6	دار العلوم
Institute of African & Nile states Researches & studies	3.8	-	-	100	116	72	44	-	-	-	-	-	-	116	72	44	معهد حوض النيل



جدول رقم ( 208 ) الدرجات العلمية العليا من كليات جامعة بنها عام 2019

(Table NO. 208 ) Higher degrees from faculties of Banha University 2019

Item	النسب %				الأعداد No.												البيان
	جملة Total	دكتوراه PHD	ماجستير Master	دبلوم Diploma	الاجمالي Total			دكتوراه PHD			ماجستير Master			دبلوم Diploma			
					جملة T	إناث F	ذكور M	جملة T	إناث F	ذكور M	جملة T	إناث F	ذكور M	جملة T	إناث F	ذكور M	
<b>Total</b>	<b>100</b>	<b>8.5</b>	<b>25.1</b>	<b>66.4</b>	<b>4524</b>	<b>2740</b>	<b>1784</b>	<b>385</b>	<b>198</b>	<b>187</b>	<b>1136</b>	<b>659</b>	<b>477</b>	<b>3003</b>	<b>1883</b>	<b>1120</b>	<b>الإجمالي</b>
Medicine	14.5	14.5	64.2	21.3	654	366	288	95	42	53	420	239	181	139	85	54	طب
Education	24.7	0.7	2.1	97.2	1119	1014	105	8	7	1	23	21	2	1088	986	102	تربية
Sciences	7.4	6.6	16.2	77.2	333	109	224	22	16	6	54	36	18	257	57	200	علوم
Commerce	3.5	17.2	35.7	47.1	157	89	68	27	11	16	56	24	32	74	54	20	تجارة
Law	21.8	3.5	0.2	96.3	987	320	667	35	4	31	2	1	1	950	315	635	حقوق
Arts	1.6	26.8	60.6	12.7	71	48	23	19	14	5	43	26	17	9	8	1	أداب
Veterinary medicine in Mashtar	12.7	11.0	13.9	75.1	575	448	127	63	38	25	80	57	23	432	353	79	الطب البيطرى بمشتر
Nursing	2.0	25.6	74.4	-	90	87	3	23	23	-	67	64	3	-	-	-	تمريض
Specific education	2.6	16.1	64.4	19.5	118	84	34	19	18	1	76	48	28	23	18	5	تربية نوعية
Computers & information	0.4	6.3	93.8	-	16	9	7	1	-	1	15	9	6	-	-	-	حاسبات ومعلومات
Applied Arts	=	50.0	50.0	-	2	2	-	1	1	-	1	1	-	-	-	-	الفنون التطبيقية
Agriculture in Mashtar	2.2	34.3	65.7	-	99	46	53	34	12	22	65	34	31	-	-	-	الزراعة بمشتر
Engineering in Shoubra	1.7	34.2	65.8	-	79	31	48	27	10	17	52	21	31	-	-	-	هندسة شبرا
Engineering in Banha	0.9	28.2	71.8	-	39	7	32	11	2	9	28	5	23	-	-	-	هندسة بنها
Physical Education – Men	4.1	-	83.2	16.8	185	80	105	-	-	-	154	73	81	31	7	24	تربية رياضية بنين

جدول رقم ( 209 ) الدرجات العلمية العليا من كليات جامعة كفر الشيخ عام 2019

(Table NO. 209 ) Higher degrees from faculties & Institutes of Kafr El Sheikh University 2019

Item  Faculties	% النسب				No. الأعداد												البيان  الكليات
	جملة Total	دكتوراه PHD	ماجستير Master	دبلوم Diploma	الاجمالي Total			دكتوراه PHD			ماجستير Master			دبلوم Diploma			
					جملة T	إناث F	ذكور M	جملة T	إناث F	ذكور M	جملة T	إناث F	ذكور M	جملة T	إناث F	ذكور M	
<b>Total</b>	<b>100</b>	<b>1.0</b>	<b>3.9</b>	<b>95.0</b>	<b>7072</b>	<b>2728</b>	<b>4344</b>	<b>73</b>	<b>36</b>	<b>37</b>	<b>278</b>	<b>145</b>	<b>133</b>	<b>6721</b>	<b>2547</b>	<b>4174</b>	<b>الإجمالي</b>
Veterinary medicine	2.5	6.3	10.2	83.5	176	50	126	11	5	6	18	5	13	147	40	107	طب بيطرى
Engineering	0.2	-	9.1	90.9	11	11	-	-	-	-	1	1	-	10	10	-	هندسة
Sciences	3.5	0.4	1.6	98.0	245	23	222	1	-	1	4	1	3	240	22	218	علوم
Education	89.1	0.4	1.2	98.4	6304	2502	3802	25	14	11	74	36	38	6205	2452	3753	تربية
Specific education	0.5	5.7	11.4	82.9	35	2	33	2	-	2	4	1	3	29	1	28	تربية نوعية
Arts	0.8	3.7	96.3	-	54	37	17	2	2	-	52	35	17	-	-	-	آداب
Commerce	2.0	0.7	45.1	54.2	144	53	91	1	1	-	65	32	33	78	20	58	تجارة
Physical Education- Men	0.1	-	100	-	6	-	6	-	-	-	6	-	6	-	-	-	تربية رياضية بنين
Physical Education - Girls	0.2	-	100	-	11	11	-	-	-	-	11	11	-	-	-	-	تربية رياضية بنات
Nanotechnology	0.2	-	-	100	12	2	10	-	-	-	-	-	-	12	2	10	النانو تكنولوجى
Agricultural	1.0	41.9	58.1	-	74	37	37	31	14	17	43	23	20	-	-	-	زراعة

جدول رقم ( 210 ) الدرجات العلمية العليا من كليات جامعة سوهاج عام 2019  
(Table NO. 210 ) Higher degrees from faculties of Souhag University 2019

Item  Faculties	النسب %				الأعداد No.												البيان  الكليات
	جملة Total	دكتوراه PHD	ماجستير Master	دبلوم Diploma	الاجمالي Total			دكتوراه PHD			ماجستير Master			دبلوم Diploma			
					جملة T	إناث F	ذكور M	جملة T	إناث F	ذكور M	جملة T	إناث F	ذكور M	جملة T	إناث F	ذكور M	
<b>Total</b>	<b>100</b>	<b>4.0</b>	<b>10.1</b>	<b>85.9</b>	<b>3342</b>	<b>2057</b>	<b>1285</b>	<b>135</b>	<b>57</b>	<b>78</b>	<b>337</b>	<b>219</b>	<b>118</b>	<b>2870</b>	<b>1781</b>	<b>1089</b>	<b>الإجمالي</b>
Medicine	4.2	23.0	77.0	-	139	78	61	32	9	23	107	69	38	-	-	-	طب بشري
Veterinary medicine	0.1	-	100	-	4	1	3	-	-	-	4	1	3	-	-	-	طب بيطري
Industrial Education	0.1	50	50	-	4	1	3	2	-	2	2	1	1	-	-	-	التعليم الصناعى
Sciences	4.5	18.1	16.8	65.1	149	112	37	27	14	13	25	16	9	97	82	15	علوم
Education	67.7	0.6	1.6	97.8	2263	1439	824	13	4	9	37	27	10	2213	1408	805	تربية
Agricultural	5.2	28.0	72.0	-	175	113	62	49	26	23	126	87	39	-	-	-	زراعة
Commerce	16.3	0.4	0.9	98.7	546	283	263	2	1	1	5	4	1	539	278	261	تجارة
Arts	1.1	19.4	47.2	33.3	36	25	11	7	2	5	17	11	6	12	12	-	آداب
Archaeology	0.8	11.5	53.8	34.6	26	5	21	3	1	2	14	3	11	9	1	8	آثار

جدول رقم ( 211 ) الدرجات العلمية العليا من كليات جامعة بورسعيد عام 2019

(Table NO.211 ) Higher degrees from faculties of Port said University 2019

Item  Faculties	النسب %				الأعداد No.												البيان  الكليات
	جملة Total	دكتوراه PHD	ماجستير Master	دبلوم Diploma	الاجمالي Total			دكتوراه PHD			ماجستير Master			دبلوم Diploma			
					جملة T	إناث F	ذكور M	جملة T	إناث F	ذكور M	جملة T	إناث F	ذكور M	جملة T	إناث F	ذكور M	
<b>Total</b>	<b>100</b>	<b>5.5</b>	<b>13.7</b>	<b>80.8</b>	<b>1463</b>	<b>1172</b>	<b>291</b>	<b>81</b>	<b>40</b>	<b>41</b>	<b>200</b>	<b>127</b>	<b>73</b>	<b>1182</b>	<b>1005</b>	<b>177</b>	<b>الإجمالي</b>
Education	53.3	0.8	2.3	96.9	780	707	73	6	5	1	18	12	6	756	690	66	تربية
Specific education	2.3	23.5	76.5	-	34	24	10	8	5	3	26	19	7	-	-	-	تربية نوعية
Engineering	4.2	19.7	70.5	9.8	61	25	36	12	6	6	43	19	24	6	-	6	هندسة
Sciences	17.4	4.3	13.0	82.7	254	157	97	11	3	8	33	19	14	210	135	75	علوم
Commerce	8.5	12.0	16.0	72.0	125	77	48	15	3	12	20	13	7	90	61	29	تجارة
Arts	0.9	61.5	38.5	-	13	3	10	8	2	6	5	1	4	-	-	-	آداب
Physical Education- Men	1.0	33.3	66.7	-	15	0	15	5	-	5	10	-	10	-	-	-	تربية رياضية بنين
Physical Education - Girls	0.4	33.3	66.7	-	6	6	-	2	2	-	4	4	-	-	-	-	تربية رياضية بنات
Kindergarten	9.7	2.8	12.7	84.5	142	140	2	4	4	-	18	17	1	120	119	1	رياض أطفال
Nursing	2.3	30.3	69.7	-	33	33	-	10	10	-	23	23	-	-	-	-	تمريض

جدول رقم ( 212 ) الدرجات العلمية العليا من كليات جامعة دمنهور عام 2019

(Table NO. 212 ) Higher degrees from faculties of Damanhur University 2019

Item  Faculties	النسب %				الأعداد No.												البيان  الكليات
	جملة Total	دكتوراه PHD	ماجستير Master	دبلوم Diploma	الاجمالي Total			دكتوراه PHD			ماجستير Master			دبلوم Diploma			
					جملة T	إناث F	ذكور M	جملة T	إناث F	ذكور M	جملة T	إناث F	ذكور M	جملة T	إناث F	ذكور M	
<b>Total</b>	<b>100</b>	<b>3.0</b>	<b>9.8</b>	<b>87.2</b>	<b>3578</b>	<b>1965</b>	<b>1613</b>	<b>107</b>	<b>53</b>	<b>54</b>	<b>350</b>	<b>253</b>	<b>97</b>	<b>3121</b>	<b>1659</b>	<b>1462</b>	<b>الإجمالي</b>
pharmacy	4.9	-	1.7	98.3	174	152	22	-	-	-	3	1	2	171	151	20	صيدلة
Veterinary Medicine	4.6	23.3	26.4	50.3	163	106	57	38	15	23	43	28	15	82	63	19	طب بيطرى
Education	56.8	0.8	6.7	92.4	2034	1216	818	17	11	6	137	104	33	1880	1101	779	تربية
Sciences	1.5	12.7	87.3	-	55	36	19	7	2	5	48	34	14	-	-	-	علوم
Agricultural	0.9	48.5	48.5	3.0	33	16	17	16	8	8	16	8	8	1	-	1	زراعة
Commerce	24.6	0.5	2.0	97.5	879	228	651	4	1	3	18	11	7	857	216	641	تجارة
Arts	2.2	20.3	79.7	-	79	56	23	16	9	7	63	47	16	-	-	-	آداب
Nursing	0.3	-	-	100	9	9	-	-	-	-	-	-	-	9	9	-	تمريض
KinderGarten	4.2	5.9	14.5	79.6	152	146	6	9	7	2	22	20	2	121	119	2	رياض الأطفال

جدول رقم ( 213 ) الدرجات العلمية العليا من كليات ومعاهد جامعة أسوان عام 2019

(Table NO. 213 ) Higher degrees from faculties & Institutes of Aswan University 2019

Item  Faculties/ Institutes	% النسب				No. الأعداد												البيان  الكليات / المعاهد
	جملة Total	دكتوراه PHD	ماجستير Master	دبلوم Diploma	Total الاجمالي			PHD دكتوراه			Master ماجستير			Diploma دبلوم			
					جملة T	إناث F	ذكور M	جملة T	إناث F	ذكور M	جملة T	إناث F	ذكور M	جملة T	إناث F	ذكور M	
<b>Total</b>	<b>100</b>	<b>3.0</b>	<b>17.0</b>	<b>80.1</b>	<b>2253</b>	<b>1599</b>	<b>654</b>	<b>67</b>	<b>33</b>	<b>34</b>	<b>382</b>	<b>193</b>	<b>189</b>	<b>1804</b>	<b>1373</b>	<b>431</b>	<b>الإجمالي</b>
Medicine	1.9	14.0	86.0	-	43	21	22	6	2	4	37	19	18	-	-	-	طب بشري
Engineering	2.0	8.7	91.3	-	46	25	21	4	-	4	42	25	17	-	-	-	هندسة
Power Engineering	1.3	-	44.8	55.2	29	15	14	-	-	-	13	7	6	16	8	8	هندسة الطاقة
Sciences	15.4	1.7	5.5	92.8	347	268	79	6	3	3	19	12	7	322	253	69	علوم
Education	46.4	1.4	3.3	95.3	1046	889	157	15	12	3	34	23	11	997	854	143	تربية
Arts	6.0	5.9	7.4	86.8	136	96	40	8	5	3	10	4	6	118	87	31	آداب
Specific education	0.7	-	-	100	15	14	1	-	-	-	-	-	-	15	14	1	تربيته نوعيه
Physical Education- Men	0.7	-	12.5	87.5	16	-	16	-	-	-	2	-	2	14	-	14	تربية رياضية بنين
Physical Education - Girls	0.4	-	12.5	87.5	8	8	-	-	-	-	1	1	-	7	7	-	تربية رياضية بنات
Law	=	-	-	100	1	-	1	-	-	-	-	-	-	1	-	1	حقوق
Social service	2.2	2.0	10.0	88.0	50	35	15	1	1	-	5	3	2	44	31	13	خدمة اجتماعية
African Research and Studies Institute	22.9	5.2	42.4	52.3	516	228	288	27	10	17	219	99	120	270	119	151	معهد البحوث والدراسات الأفريقية

جدول رقم ( 214 ) الدرجات العلمية العليا من كليات جامعة دمياط عام 2019  
(Table NO.214 ) Higher degrees from faculties of Damietta University 2019

Item	النسب %				الأعداد No.												البيان
	جملة Total	دكتوراه PHD	ماجستير Master	دبلوم Diploma	الاجمالي Total			دكتوراه PHD			ماجستير Master			دبلوم Diploma			
					جملة T	إناث F	ذكور M	جملة T	إناث F	ذكور M	جملة T	إناث F	ذكور M	جملة T	إناث F	ذكور M	
<b>Total</b>	<b>100</b>	<b>8.1</b>	<b>13.9</b>	<b>78.0</b>	<b>1275</b>	<b>1029</b>	<b>246</b>	<b>103</b>	<b>50</b>	<b>53</b>	<b>177</b>	<b>118</b>	<b>59</b>	<b>995</b>	<b>861</b>	<b>134</b>	<b>الإجمالي</b>
Sciences	20.7	15.5	16.3	68.2	264	200	64	41	23	18	43	34	9	180	143	37	علوم
Education	62.3	3.3	7.2	89.5	794	676	118	26	5	21	57	45	12	711	626	85	تربية
Specific education	3.8	14.6	6.3	79.2	48	42	6	7	6	1	3	2	1	38	34	4	تربية نوعية
Commerce	5.6	1.4	16.7	81.9	72	57	15	1	-	1	12	6	6	59	51	8	تجارة
Agriculture	1.8	13.0	87.0	-	23	7	16	3	-	3	20	7	13	-	-	-	زراعة
Applied Arts	1.3	47.1	52.9	-	17	16	1	8	8	-	9	8	1	-	-	-	فنون تطبيقية
Physical Education	0.9	-	100	-	12	2	10	-	-	-	12	2	10	-	-	-	تربية رياضية
Arts	3.5	37.8	46.7	15.6	45	29	16	17	8	9	21	14	7	7	7	-	آداب

جدول رقم ( 215 ) الدرجات العلمية العليا من كليات جامعة السويس عام 2019  
(Table NO.215) Higher degrees from faculties of Suez University 2019

Item	النسب %				الأعداد No.												البيان
	جملة Total	دكتوراه PHD	ماجستير Master	دبلوم Diploma	الاجمالي Total			دكتوراه PHD			ماجستير Master			دبلوم Diploma			
					جملة T	إناث F	ذكور M	جملة T	إناث F	ذكور M	جملة T	إناث F	ذكور M	جملة T	إناث F	ذكور M	
<b>Total</b>	<b>100</b>	<b>4.5</b>	<b>6.0</b>	<b>89.5</b>	<b>905</b>	<b>710</b>	<b>195</b>	<b>41</b>	<b>16</b>	<b>25</b>	<b>54</b>	<b>15</b>	<b>39</b>	<b>810</b>	<b>679</b>	<b>131</b>	<b>الإجمالي</b>
Petroleum and Mining Engineering	3.9	22.9	77.1	-	35	6	29	8	2	6	27	4	23	-	-	-	هندسة البترول والتعدين
Education	74.4	1.0	0.9	98.1	673	585	88	7	6	1	6	2	4	660	577	83	تربية
Sciences	10.8	4.1	9.2	86.7	98	72	26	4	3	1	9	4	5	85	65	20	علوم
Commerce	4.9	2.3	6.8	90.9	44	22	22	1	-	1	3	-	3	40	22	18	تجارة
Industrial Education	3.2	69.0	31.0	-	29	9	20	20	4	16	9	5	4	-	-	-	التعليم الصناعي
Arts and Humanities	0.1	100	-	-	1	1	-	1	1	-	-	-	-	-	-	-	الاداب والعلوم الانسانية
Computers & information	0.2	-	-	100	2	2	-	-	-	-	-	-	-	2	2	-	الحاسبات والمعلومات
Politics and Economics	2.5	-	-	100	23	13	10	-	-	-	-	-	-	23	13	10	السياسة والاقتصاد

جدول رقم ( 216 ) الدرجات العلمية العليا من كليات ومعاهد جامعة السادات عام 2019  
(Table NO.216 ) Higher degrees from faculties & Institutes of Sadat University 2019

Item Faculties/ Institutes	النسب %				الأعداد No.												البيان الكليات / المعاهد
	جملة Total	دكتوراه PHD	ماجستير Master	دبلوم Diploma	الاجمالي Total			دكتوراه PHD			ماجستير Master			دبلوم Diploma			
					جملة T	إناث F	ذكور M	جملة T	إناث F	ذكور M	جملة T	إناث F	ذكور M	جملة T	إناث F	ذكور M	
<b>Total</b>	<b>100</b>	<b>1.3</b>	<b>2.7</b>	<b>96.0</b>	<b>5666</b>	<b>3937</b>	<b>1729</b>	<b>71</b>	<b>29</b>	<b>42</b>	<b>153</b>	<b>75</b>	<b>78</b>	<b>5442</b>	<b>3833</b>	<b>1609</b>	<b>الإجمالي</b>
Veterinary Medicine	5.2	2.4	7.4	90.2	297	227	70	7	3	4	22	16	6	268	208	60	طب بيطرى
Education	87.1	0.1	0.5	99.4	4933	3568	1365	5	2	3	26	19	7	4902	3547	1355	تربية
Commerce	0.8	2.3	13.6	84.1	44	30	14	1	1	-	6	3	3	37	26	11	تجارة
Law	1.6	1.1	-	98.9	93	35	58	1	-	1	-	-	-	92	35	57	حقوق
Tourism & Hotels	0.4	54.2	37.5	8.3	24	7	17	13	5	8	9	2	7	2	-	2	السياحة والفنادق
Physical Education- Men	0.5	15.4	53.8	30.8	26	0	26	4	-	4	14	-	14	8	-	8	تربية رياضية بنين
Physical Education - Girls	0.1	28.6	57.1	14.3	7	7	0	2	2	-	4	4	-	1	1	-	تربية رياضية بنات
Genetic Engineering Research Institute	1.3	19.7	63.4	16.9	71	34	37	14	8	6	45	17	28	12	9	3	معهد بحوث الهندسة الوراثية
Institute of Environmental Studies and Research	3.0	14.0	15.8	70.2	171	29	142	24	8	16	27	14	13	120	7	113	معهد الدراسات والبحوث البيئية

جدول رقم ( 217 ) الدرجات العلمية العليا من كليات جامعة العريش عام 2019  
(Table NO. 217 ) Higher degrees from faculties of Arish University 2019

Item Faculties	النسب %				الأعداد No.												البيان الكليات
	جملة Total	دكتوراه PHD	ماجستير Master	دبلوم Diploma	الاجمالي Total			دكتوراه PHD			ماجستير Master			دبلوم Diploma			
					جملة T	إناث F	ذكور M	جملة T	إناث F	ذكور M	جملة T	إناث F	ذكور M	جملة T	إناث F	ذكور M	
<b>Total</b>	<b>100</b>	<b>7.7</b>	<b>11.2</b>	<b>81.1</b>	<b>581</b>	<b>366</b>	<b>215</b>	<b>45</b>	<b>26</b>	<b>19</b>	<b>65</b>	<b>29</b>	<b>36</b>	<b>471</b>	<b>311</b>	<b>160</b>	<b>الإجمالي</b>
Education	87.4	2.4	4.9	92.7	508	333	175	12	8	4	25	14	11	471	311	160	تربية
Faculty of Environmental Agricultural Sciences	3.4	20.0	80.0	-	20	8	12	4	2	2	16	6	10	-	-	-	علوم زراعية وبيئية
Arts	0.5	100	-	-	3	2	1	3	2	1	-	-	-	-	-	-	اداب
Physical Education- Men	4.6	44.4	55.6	-	27	-	27	12	-	12	15	-	15	-	-	-	تربية رياضية بنين
Physical Education - Girls	4.0	60.9	39.1	-	23	23	-	14	14	-	9	9	-	-	-	-	تربية رياضية بنات



جدول رقم ( 218 ) الدرجات العلمية العليا من كليات جامعة مطروح عام 2019  
( Table No.218 ) Higher degrees from faculties of Matruh University 2019

Item	النسب %				الأعداد No.												البيان
	جملة Total	دكتوراه PHD	ماجستير Master	دبلوم Diploma	الاجمالي Total			دكتوراه PHD			ماجستير Master			دبلوم Diploma			
					جملة T	إناث F	ذكور M	جملة T	إناث F	ذكور M	جملة T	إناث F	ذكور M	جملة T	إناث F	ذكور M	
<b>Total</b>	<b>100</b>	<b>-</b>	<b>13.8</b>	<b>86.3</b>	<b>160</b>	<b>124</b>	<b>36</b>	<b>-</b>	<b>-</b>	<b>-</b>	<b>22</b>	<b>15</b>	<b>7</b>	<b>138</b>	<b>109</b>	<b>29</b>	الإجمالي
Education	52.5	-	-	100	84	65	19	-	-	-	-	-	-	84	65	19	تربية
Desert agriculture	3.1	-	-	100	5	1	4	-	-	-	-	-	-	5	1	4	الزراعة الصحراوية
Tourism &Hotels	1.9	-	66.7	33.3	3	3	-	-	-	-	2	2	-	1	1	-	السياحة والفنادق
Kindergarten	42.5	-	29.4	70.6	68	55	13	-	-	-	20	13	7	48	42	6	رياض أطفال

جدول رقم ( 219 ) الدرجات العلمية العليا من كليات جامعة الوادي الجديد عام 2019  
( Table No.219 ) Higher degrees from New valley University 2019

Item	النسب %				الأعداد No.												البيان
	جملة Total	دكتوراه PHD	ماجستير Master	دبلوم Diploma	الاجمالي Total			دكتوراه PHD			ماجستير Master			دبلوم Diploma			
					جملة T	إناث F	ذكور M	جملة T	إناث F	ذكور M	جملة T	إناث F	ذكور M	جملة T	إناث F	ذكور M	
<b>Total</b>	<b>100</b>	<b>2.1</b>	<b>5.6</b>	<b>92.3</b>	<b>480</b>	<b>384</b>	<b>96</b>	<b>10</b>	<b>7</b>	<b>3</b>	<b>27</b>	<b>20</b>	<b>7</b>	<b>443</b>	<b>357</b>	<b>86</b>	الإجمالي
Veterinary Medicine	1.7	-	100	-	8	7	1	-	-	-	8	7	1	-	-	-	طب بيطري
Education	94.2	0.4	2.2	97.3	452	364	88	2	1	1	10	7	3	440	356	84	تربية
Sciences	0.8	50.0	50.0	-	4	4	-	2	2	-	2	2	-	-	-	-	علوم
Arts	1.3	33.3	66.7	-	6	4	2	2	1	1	4	3	1	-	-	-	آداب
Physical Education- Men	1.0	20.0	40.0	40.0	5	-	5	1	-	1	2	-	2	2	-	2	تربية رياضية بنين
Physical Education - Girls	1.0	60.0	20.0	20.0	5	5	-	3	3	-	1	1	-	1	1	-	تربية رياضية بنات

جدول رقم ( 220 ) الدرجات العلمية العليا من كليات جامعة الأقصر عام 2019  
( Table No.220 ) Higher degrees from faculties of Luxor University 2019

Item	النسب %				الأعداد No.												البيان
	جملة Total	دكتوراه PHD	ماجستير Master	دبلوم Diploma	الاجمالي Total			دكتوراه PHD			ماجستير Master			دبلوم Diploma			
					جملة T	إناث F	ذكور M	جملة T	إناث F	ذكور M	جملة T	إناث F	ذكور M	جملة T	إناث F	ذكور M	
<b>Total</b>	<b>100</b>	<b>5.6</b>	<b>36.1</b>	<b>58.3</b>	<b>36</b>	<b>17</b>	<b>19</b>	<b>2</b>	<b>1</b>	<b>1</b>	<b>13</b>	<b>7</b>	<b>6</b>	<b>21</b>	<b>9</b>	<b>12</b>	الإجمالي
Fine Arts	41.7	13.3	86.7	-	15	8	7	2	1	1	13	7	6	-	-	-	الفنون الجميله
Archaeology	58.3	-	-	100	21	9	12	-	-	-	-	-	-	21	9	12	الآثار

جدول رقم ( 221 ) الدرجات العلمية العليا من كليات جامعة الازهر عام 2019  
cont. (Table NO.221 ) Higher degrees from faculties of Al- Azhar University 2019

Item	النسب %				الأعداد No.												البيان
	جملة Total	دكتوراه PHD	ماجستير Master	دبلوم Diploma	الاجمالي Total			دكتوراه PHD			ماجستير Master			دبلوم Diploma			
					جملة	إناث	ذكور	جملة	إناث	ذكور	جملة	إناث	ذكور	جملة	إناث	ذكور	
					T	F	M	T	F	M	T	F	M	T	F	M	
<b>Total</b>	<b>100</b>	<b>29.1</b>	<b>52.5</b>	<b>18.4</b>	<b>3379</b>	<b>1405</b>	<b>1974</b>	<b>984</b>	<b>315</b>	<b>669</b>	<b>1774</b>	<b>762</b>	<b>1012</b>	<b>621</b>	<b>328</b>	<b>293</b>	<b>الإجمالي</b>
Faculty of Medicine, Cairo (Boys)	27.7	24.5	54.2	21.2	937	3	934	230	3	227	508	-	508	199	-	199	طب بنين - القاهرة
Faculty of Medicine, Cairo (Girls)	17.0	20.1	51.0	28.8	576	491	85	116	86	30	294	250	44	166	155	11	طب بنات - القاهرة
Faculty of Dentistry, Cairo (Boys)	2.7	24.2	52.7	23.1	91	-	91	22	-	22	48	-	48	21	-	21	طب الاسنان بنين - القاهرة
Faculty of Dentistry, Cairo (girls)	2.0	35.8	64.2	-	67	66	1	24	23	1	43	43	-	-	-	-	طب الاسنان بنات - القاهرة
Faculty of Pharmacy, Cairo (Boys)	0.5	50.0	50.0	-	16	-	16	8	-	8	8	-	8	-	-	-	صيدلة بنين القاهرة
Faculty of Pharmacy, Cairo (girls)	1.6	47.3	52.7	-	55	55	-	26	26	-	29	29	-	-	-	-	صيدلة بنات - القاهرة
Faculty of Fundamentals of Religion and Propagation, Cairo (Boys)	2.1	41.7	58.3	-	72	-	72	30	-	30	42	-	42	-	-	-	كلية أصول الدين والدعوة بنين - بالقاهرة
Faculty of Islamic and Arabic Studies, Cairo (Girls)	7.0	19.5	80.5	-	236	236	-	46	46	-	190	190	-	-	-	-	الدراسات الاسلامية والعربية بنات - القاهرة
Faculty of Education, Cairo (Boys)	3.4	61.4	18.4	20.2	114	-	114	70	-	70	21	-	21	23	-	23	تربية بنين - القاهرة
Faculty of Education, Cairo (girls)	3.5	6.7	4.2	89.1	119	119	-	8	8	-	5	5	-	106	106	-	تربية بنات - القاهرة
Faculty of Commerce, Cairo (girls)	1.5	30.8	59.6	9.6	52	31	21	16	9	7	31	22	9	5	-	5	التجارة بنات - القاهرة
Faculty of Science, Cairo (Boys)	3.5	49.2	50.8	-	118	-	118	58	-	58	60	-	60	-	-	-	علوم بنين - القاهرة
Faculty of Science, Cairo (girls)	2.0	67.2	32.8	-	67	67	-	45	45	-	22	22	-	-	-	-	العلوم بنات - القاهرة
Faculty of Agriculture, Cairo (Boys)	1.7	46.4	42.9	10.7	56	-	56	26	-	26	24	-	24	6	-	6	الزراعة - القاهرة
Faculty of Human Studies, Cairo (Girls)	1.4	10.4	89.6	-	48	48	-	5	5	-	43	43	-	-	-	-	الدراسات الانسانية بنات - القاهرة
Faculty of Languages and Translation, Cairo (Boys)	1.9	35.9	64.1	-	64	15	49	23	6	17	41	9	32	-	-	-	لغات وترجمة بنين - القاهرة
Faculty of Engineering, Cairo	2.2	43.2	45.9	10.8	74	-	74	32	-	32	34	-	34	8	-	8	هندسة - القاهرة

تابع جدول رقم ( 221 ) الدرجات العلمية العليا من كليات جامعة الأزهر عام 2019  
cont. ( Table NO.221 ) Higher degrees from faculties of Al- Azhar University 2019

Item  Faculties	النسب %				الأعداد No.												البيان  الكليات
	جملة Total	ماجستير دكتوراه PHD	ماجستير Master	دبلوم Diploma	الاجمالي Total			دكتوراه PHD			ماجستير Master			دبلوم Diploma			
					جملة	إناث	ذكور	جملة	إناث	ذكور	جملة	إناث	ذكور	جملة	إناث	ذكور	
					T	F	M	T	F	M	T	F	M	T	F	M	
Faculty of Sharia and Law,, Cairo (Boys)	1.4	29.8	70.2	-	47	13	34	14	1	13	33	12	21	-	-	-	الشريعة والقانون بنين - القاهرة
Faculty of Arabic Language, Cairo (Boys)	0.9	38.7	61.3	-	31	-	31	12	-	12	19	-	19	-	-	-	كلية اللغة العربية بنين - القاهرة
Faculty of Islamic and Arabic Studies, Alexandria (girls)	0.9	22.6	77.4	-	31	31	-	7	7	-	24	24	-	-	-	-	الدراسات الاسلامية والعربية بنات - الاسكندرية
Faculty of Medicine, Damietta (Boys)	4.1	9.4	37.0	53.6	138	82	56	13	1	12	51	27	24	74	54	20	طب بنين - دمياط
Faculty of Islamic and Arabic Studies, Damietta (Boys)	0.4	35.7	64.3	-	14	-	14	5	-	5	9	-	9	-	-	-	الدراسات الاسلامية والعربية - دمياط
College of Fundamentals of Religion and Da`wah, Mansoura (Boys)	0.8	42.9	57.1	-	28	-	28	12	-	12	16	-	16	-	-	-	أصول الدين والدعوة - المنصورة
Faculty of Islamic and Arabic Studies, Mansoura (Girls)	0.7	20.8	79.2	-	24	24	-	5	5	-	19	19	-	-	-	-	الدراسات الاسلامية والعربية بنات - المنصورة
Faculty of Arabic Language, Mansoura (Boys)	1.0	42.4	57.6	-	33	-	33	14	-	14	19	-	19	-	-	-	كلية اللغة العربية بنين - المنصورة
Faculty of Sharia and Law, Tfahna Al-Ashraf (Boys)	0.2	42.9	57.1	-	7	-	7	3	-	3	4	-	4	-	-	-	الشريعة والقانون بنين - تفهنا الأشراف
Al-Azhar Girls College in the tenth of Ramadan	0.1	-	100	-	2	2	-	-	-	-	2	2	-	-	-	-	كلية البنات الاسلامية . العاشر من رمضان
Faculty of Islamic and Arabic Studies, Sharkia (Boys)	0.1	-	100	-	2	-	2	-	-	-	2	-	2	-	-	-	الدراسات الاسلامية والعربية - ديدامون
Faculty of Arabic Language, Zagazig (Boys)	0.8	55.6	44.4	-	27	-	27	15	-	15	12	-	12	-	-	-	اللغة العربية . بنين - الزقازيق
Faculty of Islamic and Arabic Studies, Zagazig (Girls)	0.5	100	-	-	17	17	-	17	17	-	-	-	-	-	-	-	الدراسات الاسلامية والعربية بنات - الزقازيق

تابع جدول رقم ( 221 ) الدرجات العلمية العليا من كليات جامعة الأزهر عام 2019  
cont. ( Table NO.221 ) Higher degrees from faculties of Al- Azhar University 2019

Item	النسب %				الأعداد No.												البيان
	جملة Total	دكتوراه PHD	ماجستير Master	دبلوم Diploma	الاجمالي Total			دكتوراه PHD			ماجستير Master			دبلوم Diploma			
					جملة	إناث	ذكور	جملة	إناث	ذكور	جملة	إناث	ذكور	جملة	إناث	ذكور	
Faculties	T	F	M	T	F	M	T	F	M	T	F	M	T	F	M	الكليات	
Faculty of Islamic and Arabic Studies, Kafr El-Sheikh (Girls)	0.1	60.0	40.0	-	5	5	-	3	3	-	2	2	-	-	-	-	الدراسات الاسلامية والعربية بنات كفر الشيخ
Faculty of Islamic and Arabic Studies, Desouq (Boys)	0.5	6.3	93.8	-	16	15	1	1	-	1	15	15	-	-	-	-	الدراسات الاسلامية والعربية - بنين دسوق
Faculty of Home Economics, Tanta (Girls)	0.9	25.0	75.0	-	32	27	5	8	8	-	24	19	5	-	-	-	اقتصاد منزلى بنات - طنطا
Faculty of Sharia and Law, Tanta (Boys)	1.0	34.3	65.7	-	35	-	35	12	-	12	23	-	23	-	-	-	الشرعية والقانون بنين - طنطا
Faculty of Fundamentals of Religion and Da`wah, Tanta (Boys)	0.6	50.0	50.0	-	20	-	20	10	-	10	10	-	10	-	-	-	أصول الدين بنين - طنطا
Faculty of Arabic Language, Menoufia (Boys)	0.4	69.2	30.8	-	13	-	13	9	-	9	4	-	4	-	-	-	اللغة العربية بنين - المنوفية
Faculty of Fundamentals of Religion and Da`wah, Menoufia (Boys)	0.6	52.6	47.4	-	19	-	19	10	-	10	9	-	9	-	-	-	أصول الدين بنين - المنوفية
Faculty of Islamic and Arabic Studie - Damanhour (girls)	=	100	-	-	1	1	-	1	1	-	-	-	-	-	-	-	الدراسات الاسلامية والعربية بنات فضول . دمنهور
Faculty of Sharia and Law, Damanhour (Boys)	0.4	69.2	30.8	-	13	-	13	9	-	9	4	-	4	-	-	-	الشرعية والقانون بنين - دمنهور
Faculty of Arabic Language, Itay Al-Baroud (Boys)	0.1	80.0	20.0	-	5	-	5	4	-	4	1	-	1	-	-	-	كلية اللغة العربية بنين - ايتاي البارود
Faculty of Islamic and Arabic Studies, Beni Suef (girls)	0.5	31.3	68.8	-	16	16	-	5	5	-	11	11	-	-	-	-	الدراسات الاسلامية والعربية بنات - بني سويف
The Islamic Girls College in Assiut	0.4	13.3	-	86.7	15	15	-	2	2	-	-	-	-	13	13	-	البنات الإسلامية بأسسوط
Faculty of Islamic and Arabic Studies, Sohag (girls)	0.8	30.8	69.2	-	26	26	-	8	8	-	18	18	-	-	-	-	الدراسات الاسلامية والعربية بنات - سوهاج

جدول رقم ( 222 ) الدرجات العلمية العليا من كليات الجامعة الامريكية عام 2019  
(Table NO. 222 ) Higher Degrees from Faculties of American University 2019

Item	% النسب				الأعداد No.												البيان
	جملة Total	دكتوراه PHD	ماجستير Master	دبلوم Diploma	الاجمالي Total			دكتوراه PHD			ماجستير Master			دبلوم Diploma			
					جملة T	إناث F	ذكور M	جملة T	إناث F	ذكور M	جملة T	إناث F	ذكور M	جملة T	إناث F	ذكور M	
<b>Total</b>	<b>100</b>	<b>3.4</b>	<b>96.6</b>	<b>-</b>	<b>175</b>	<b>123</b>	<b>52</b>	<b>6</b>	<b>4</b>	<b>2</b>	<b>169</b>	<b>119</b>	<b>50</b>	<b>-</b>	<b>-</b>	<b>-</b>	<b>الإجمالي</b>
<b>Engineering and Science</b>	<b>25.1</b>	<b>13.6</b>	<b>86.4</b>	<b>-</b>	<b>44</b>	<b>24</b>	<b>20</b>	<b>6</b>	<b>4</b>	<b>2</b>	<b>38</b>	<b>20</b>	<b>18</b>	<b>-</b>	<b>-</b>	<b>-</b>	العلوم والهندسة
<b>International Affairs and Public Policy</b>	<b>27.4</b>	<b>-</b>	<b>100</b>	<b>-</b>	<b>48</b>	<b>36</b>	<b>12</b>	<b>-</b>	<b>-</b>	<b>-</b>	<b>48</b>	<b>36</b>	<b>12</b>	<b>-</b>	<b>-</b>	<b>-</b>	الشفون الدولية والسياسات العامة
<b>Graduate Studies in Education</b>	<b>14.3</b>	<b>-</b>	<b>100</b>	<b>-</b>	<b>25</b>	<b>20</b>	<b>5</b>	<b>-</b>	<b>-</b>	<b>-</b>	<b>25</b>	<b>20</b>	<b>5</b>	<b>-</b>	<b>-</b>	<b>-</b>	الدراسات العليا فى التربية
<b>Humanities and Social Sciences</b>	<b>16.6</b>	<b>-</b>	<b>100</b>	<b>-</b>	<b>29</b>	<b>24</b>	<b>5</b>	<b>-</b>	<b>-</b>	<b>-</b>	<b>29</b>	<b>24</b>	<b>5</b>	<b>-</b>	<b>-</b>	<b>-</b>	العلوم الانسانية والاجتماعية
<b>Business Administration</b>	<b>16.6</b>	<b>-</b>	<b>100</b>	<b>-</b>	<b>29</b>	<b>19</b>	<b>10</b>	<b>-</b>	<b>-</b>	<b>-</b>	<b>29</b>	<b>19</b>	<b>10</b>	<b>-</b>	<b>-</b>	<b>-</b>	ادارة الأعمال

جدول رقم ( 223 ) الدرجات العلمية العليا من كليات جامعة مصر الدولية عام 2019  
(Table NO. 223 ) Higher Degrees from Faculties of Misr International University 2019

Item	% النسب				الأعداد No.												البيان
	جملة Total	دكتوراه PHD	ماجستير Master	دبلوم Diploma	الاجمالي Total			دكتوراه PHD			ماجستير Master			دبلوم Diploma			
					جملة T	إناث F	ذكور M	جملة T	إناث F	ذكور M	جملة T	إناث F	ذكور M	جملة T	إناث F	ذكور M	
<b>Total</b>	<b>100</b>	<b>-</b>	<b>100</b>	<b>-</b>	<b>24</b>	<b>14</b>	<b>10</b>	<b>-</b>	<b>-</b>	<b>-</b>	<b>24</b>	<b>14</b>	<b>10</b>	<b>-</b>	<b>-</b>	<b>-</b>	<b>الإجمالي</b>
<b>Oral and dental medicine</b>	<b>83.3</b>	<b>-</b>	<b>100</b>	<b>-</b>	<b>20</b>	<b>13</b>	<b>7</b>	<b>-</b>	<b>-</b>	<b>-</b>	<b>20</b>	<b>13</b>	<b>7</b>	<b>-</b>	<b>-</b>	<b>-</b>	طب الفم والأسنان
<b>Science and Engineering Arts</b>	<b>16.7</b>	<b>-</b>	<b>100</b>	<b>-</b>	<b>4</b>	<b>1</b>	<b>3</b>	<b>-</b>	<b>-</b>	<b>-</b>	<b>4</b>	<b>1</b>	<b>3</b>	<b>-</b>	<b>-</b>	<b>-</b>	العلوم والفنون الهندسية

جدول رقم ( 224 ) الدرجات العلمية العليا من كليات الجامعة البريطانية عام 2019  
(Table NO.224 ) Higher degrees from Faculties of British University 2019

Item	% النسب				الأعداد No.												البيان
	جملة Total	دكتوراه PHD	ماجستير Master	دبلوم Diploma	الاجمالي Total			دكتوراه PHD			ماجستير Master			دبلوم Diploma			
					جملة T	إناث F	ذكور M	جملة T	إناث F	ذكور M	جملة T	إناث F	ذكور M	جملة T	إناث F	ذكور M	
<b>Total</b>	<b>100</b>	<b>-</b>	<b>100</b>	<b>-</b>	<b>26</b>	<b>11</b>	<b>15</b>	<b>-</b>	<b>-</b>	<b>-</b>	<b>26</b>	<b>11</b>	<b>15</b>	<b>-</b>	<b>-</b>	<b>-</b>	<b>الإجمالي</b>
<b>Engineering</b>	<b>80.8</b>	<b>-</b>	<b>100</b>	<b>-</b>	<b>21</b>	<b>7</b>	<b>14</b>	<b>-</b>	<b>-</b>	<b>-</b>	<b>21</b>	<b>7</b>	<b>14</b>	<b>-</b>	<b>-</b>	<b>-</b>	الهندسة
<b>Computer Science and Information Systems</b>	<b>19.2</b>	<b>-</b>	<b>100</b>	<b>-</b>	<b>5</b>	<b>4</b>	<b>1</b>	<b>-</b>	<b>-</b>	<b>-</b>	<b>5</b>	<b>4</b>	<b>1</b>	<b>-</b>	<b>-</b>	<b>-</b>	علوم الحاسب ونظم المعلومات

جدول رقم ( 225 ) الدرجات العلمية العليا من كليات جامعة النيل عام 2019  
(Table NO.225 ) Higher Degrees from Faculties of Nile University 2019

Item	% النسب				الأعداد No.												البيان
	جملة Total	دكتوراه PHD	ماجستير Master	دبلوم Diploma	الاجمالي Total			دكتوراه PHD			ماجستير Master			دبلوم Diploma			
					جملة T	إناث F	ذكور M	جملة T	إناث F	ذكور M	جملة T	إناث F	ذكور M	جملة T	إناث F	ذكور M	
<b>Total</b>	<b>100</b>	<b>-</b>	<b>100</b>	<b>-</b>	<b>53</b>	<b>15</b>	<b>38</b>	<b>-</b>	<b>-</b>	<b>-</b>	<b>53</b>	<b>15</b>	<b>38</b>	<b>-</b>	<b>-</b>	<b>-</b>	<b>الإجمالي</b>
<b>Management and Technology</b>	<b>11.3</b>	<b>-</b>	<b>100</b>	<b>-</b>	<b>6</b>	<b>2</b>	<b>4</b>	<b>-</b>	<b>-</b>	<b>-</b>	<b>6</b>	<b>2</b>	<b>4</b>	<b>-</b>	<b>-</b>	<b>-</b>	ادارة وتكنولوجيا
<b>Business</b>	<b>20.8</b>	<b>-</b>	<b>100</b>	<b>-</b>	<b>11</b>	<b>3</b>	<b>8</b>	<b>-</b>	<b>-</b>	<b>-</b>	<b>11</b>	<b>3</b>	<b>8</b>	<b>-</b>	<b>-</b>	<b>-</b>	اداره اعمال
<b>Administration Information technology and computer science</b>	<b>52.8</b>	<b>-</b>	<b>100</b>	<b>-</b>	<b>28</b>	<b>7</b>	<b>21</b>	<b>-</b>	<b>-</b>	<b>-</b>	<b>28</b>	<b>7</b>	<b>21</b>	<b>-</b>	<b>-</b>	<b>-</b>	تكنولوجيا المعلومات وعلوم الحاسب
<b>Engineering and applied sciences</b>	<b>15.1</b>	<b>-</b>	<b>100</b>	<b>-</b>	<b>8</b>	<b>3</b>	<b>5</b>	<b>-</b>	<b>-</b>	<b>-</b>	<b>8</b>	<b>3</b>	<b>5</b>	<b>-</b>	<b>-</b>	<b>-</b>	هندسة وعلوم تطبيقية

جدول رقم ( 226 ) الدرجات العلمية العليا من معاهد أكاديمية الفنون عام 2019  
( Table No.226 ) Higher degrees from the Academy of Arts 2019

Item	النسب %				الأعداد No.												البيان المعاهد
	جملة Total	دكتوراه PHD	ماجستير Master	دبلوم Diploma	الاجمالي Total			دكتوراه PHD			ماجستير Master			دبلوم Diploma			
					جملة T	إناث F	ذكور M	جملة T	إناث F	ذكور M	جملة T	إناث F	ذكور M	جملة T	إناث F	ذكور M	
<b>Total</b>	<b>100</b>	<b>16.9</b>	<b>28.1</b>	<b>55.1</b>	<b>178</b>	<b>79</b>	<b>99</b>	<b>30</b>	<b>9</b>	<b>21</b>	<b>50</b>	<b>28</b>	<b>22</b>	<b>98</b>	<b>42</b>	<b>56</b>	الإجمالي
Arabic music	23.0	14.6	39.0	46.3	41	19	22	6	1	5	16	6	10	19	12	7	الموسيقى العربية
Popular Arts	16.3	10.3	17.2	72.4	29	9	20	3	1	2	5	3	2	21	5	16	الفنون الشعبية
Performing arts	10.1	16.7	44.4	38.9	18	6	12	3	2	1	8	3	5	7	1	6	الفنون المسرحية
Ballet	5.6	10.0	40.0	50.0	10	8	2	1	-	1	4	4	-	5	4	1	الباليه
Technical criticism	18.5	36.4	27.3	36.4	33	19	14	12	4	8	9	7	2	12	8	4	النقد الفني
Conservatory	7.3	23.1	15.4	61.5	13	6	7	3	1	2	2	2	-	8	3	5	الكونسرفتوار
Cinema	19.1	5.9	17.6	76.5	34	12	22	2	-	2	6	3	3	26	9	17	السينما

جدول رقم ( 227 ) الدرجات العلمية العليا من أكاديمية الشرطة عام 2019  
( Table NO.227 ) Higher degrees from the Police Academy 2019

Item	النسب %				الأعداد No.												البيان الكلبات
	جملة Total	دكتوراه PHD	ماجستير Master	دبلوم Diploma	الاجمالي Total			دكتوراه PHD			ماجستير Master			دبلوم Diploma			
					جملة T	إناث F	ذكور M	جملة T	إناث F	ذكور M	جملة T	إناث F	ذكور M	جملة T	إناث F	ذكور M	
<b>Total</b>	<b>100</b>	<b>24.7</b>	<b>29.6</b>	<b>45.7</b>	<b>186</b>	<b>-</b>	<b>186</b>	<b>46</b>	<b>-</b>	<b>46</b>	<b>55</b>	<b>-</b>	<b>55</b>	<b>85</b>	<b>-</b>	<b>85</b>	الإجمالي
Police Academy	100	24.7	29.6	45.7	186	-	186	46	-	46	55	-	55	85	-	85	أكاديمية الشرطة

جدول رقم ( 228 ) الدرجات العلمية العليا من معاهد الدراسات العليا عام 2019  
( Table No. 228 ) Higher degrees from Postgraduate Institutes 2019

Item	النسب %				الأعداد No.												البيان المعاهد
	جملة Total	دكتوراه PHD	ماجستير Master	دبلوم Diploma	الاجمالي Total			دكتوراه PHD			ماجستير Master			دبلوم Diploma			
					جملة T	إناث F	ذكور M	جملة T	إناث F	ذكور M	جملة T	إناث F	ذكور M	جملة T	إناث F	ذكور M	
<b>Total</b>	<b>100</b>	<b>-</b>	<b>20.2</b>	<b>79.8</b>	<b>2498</b>	<b>882</b>	<b>1616</b>	<b>-</b>	<b>-</b>	<b>-</b>	<b>504</b>	<b>219</b>	<b>285</b>	<b>1994</b>	<b>663</b>	<b>1331</b>	الإجمالي
Institute of Islamic Studies	96.6	-	20.1	79.9	2412	870	1542	-	-	-	484	218	266	1928	652	1276	معهد الدراسات الإسلامية
Tebeen Institute for Metallurgical Studies	2.9	-	9.6	90.4	73	11	62	-	-	-	7	-	7	66	11	55	معهد التبين للدراسات المعدنية
National Planning Institute	0.5	-	100	-	13	1	12	-	-	-	13	1	12	-	-	-	معهد التخطيط القومي

ثالثاً : الدرجات العلمية العليا التي حصل عليها المصريون  
من الجامعات المصرية وفقاً لمجالات اسكد عام ٢٠١٩

**Third: the higher scientific degrees obtained by the Egyptians  
Of the Egyptian universities By ISCED fields 2019**

جدول ( 229 ) الدرجات العلمية العليا التي حصل عليها المصريون من الجامعات المصرية وفقاً لمجالات اسكد والنوع عام 2019  
cont. (Table No.229) Higher degrees obtained by Egyptians from Egyptian universities by (ISCED fields) and Sex 2019

% /			الاجمالي Total			دكتوراه PHD			ماجستير Master			دبلوم Diploma			الدرجات العلمية	Field / المجال	
جملة T	اناث F	ذكور M	جملة T	اناث F	ذكور M	جملة T	اناث F	ذكور M	جملة T	اناث F	ذكور M	جملة T	اناث F	ذكور M	Detailed field المجال التفصيلي	Narrow field المجال الضيق	Wide field/ المجال الواسع
100	61.4	38.6	115385	70867	44518	8871	4525	4346	20595	11530	9065	85919	54812	31107	Total الاجمالي العام		
46.9	69.8	30.2	54090	37768	16322	1311	725	586	2767	1736	1031	50012	35307	14705	علم التربية pedagogy	التعليم Education	التعليم / Education
46.9	69.8	30.2	54090	37768	16322	1311	725	586	2767	1736	1031	50012	35307	14705	Total جملة		
=	88.9	11.1	9	8	1	3	3	-	2	1	1	4	4	-	التقنيات السمعية - البصرية . والانتاج الاعلامي Audiovisual techniques and الموضة والتصميم الداخلي والصناعي Fashion, interior and الفنون الجميلة Fine arts الحرف اليدوية Crafts الموسيقى والفنون المسرحية Music and Performing Arts	الفنون Arts	الفنون والعلوم الإنسانية
0.1	76.7	23.3	103	79	24	41	33	8	53	41	12	9	5	4			
0.3	61.6	38.4	367	226	141	63	46	17	241	127	114	63	53	10			
0.1	89.9	10.1	99	89	10	16	14	2	35	31	4	48	44	4			
0.2	48.9	51.1	225	110	115	41	17	24	71	40	31	113	53	60			
0.9	44.7	55.3	1034	462	572	398	111	187	679	326	353	57	25	32	الدين وعلوم الاديان Religion and religion sciences	الدراسات الانسانية Human	الدراسات الإنسانية
0.9	49.8	50.2	1033	514	519	271	108	163	479	251	228	283	155	128	التاريخ وعلم الآثار History and Archeology	studies	
0.1	51.7	48.3	147	76	71	44	20	24	86	52	34	17	4	13	الفلسفة وعلم الاخلاق Philosophy/ and ethics		
1.4	58.9	41.1	1670	984	686	346	186	160	901	521	380	423	277	146	الادب وعلوم اللغات Literature and Language Sciences	اللغات Languages	
4.1	54.4	45.6	4687	2548	2139	1123	538	585	2547	1390	1157	1017	620	397	Total جملة		
0.4	53.6	46.4	515	276	239	45	24	21	215	135	80	255	117	138	علم الاقتصاد Economics العلوم السياسية وعلم التربية Political science and/ civic education		
0.4	55.4	44.6	493	273	220	38	19	19	112	66	46	343	188	155			
0.4	74.1	25.9	405	300	105	72	38	34	143	99	44	190	163	27	علم النفس psychology علم الاجتماع والدراسات الثقافية علم الاجتماع والدراسات الثقافية Sociology and Cultural/ Studies	العلوم الاجتماعية والسلوكية Social and behavioral sciences	العلوم الاجتماعية والصحافة والاعلام Social Sciences and/ Media
2.6	42.1	57.9	2960	1247	1713	178	100	78	466	278	188	2316	869	1447			
0.3	79.3	20.7	338	268	70	71	58	13	183	145	38	84	65	19	الصحافة واعداد التقارير Press and Reports	الصحافة والاعلام Press	
=	69.3	30.7	261	181	80	61	37	24	146	115	31	54	29	25	المكتبة والمعلومات والدراسات Library, Information/ and Documentation Studies	and media	
4.3	51.2	48.8	4972	2545	2427	465	276	189	1265	838	427	3242	1431	1811	Total جملة		



تابع جدول ( 229 ) الدرجات العلمية العليا التي حصل عليها المصريون من الجامعات المصرية وفقاً لمجالات اسكد والنوع عام 2019  
cont. (Table No.229 ) Higher degrees obtained by Egyptians from Egyptian universities by (ISCED fields) and Sex 2019

% Total الاجمالي			PHD دكتوراه			Master ماجستير			Diploma دبلوم			الدرجات العلمية			Field / المجال		
جملة	اناث	ذكور	جملة	اناث	ذكور	جملة	اناث	ذكور	جملة	اناث	ذكور	جملة	اناث	ذكور	Detailed field المجال التفصيلي	Narrow المجال الضيق field	Wide field/ المجال الواسع
T	F	M	T	F	M	T	F	M	T	F	M	T	F	M			
2.1	50.7	49.3	2412	1222	1190	125	72	53	383	229	154	1904	921	983	Accounting and/ المحاسبة والضرائب Taxation	Business الاعمال والادارة and management	الاعمال والادارة والقانون/ Business administration and law
0.4	32.1	67.9	418	134	284	14	8	6	91	51	40	313	75	238	المالية والمصارف والتأمين/ Finance, Banking and Insurance		
1.5	53.3	46.7	1770	943	827	105	41	64	284	169	115	1381	733	648	التسيير والادارة/ Management and management		
0.3	44.2	55.8	330	146	184	39	32	7	53	30	23	238	84	154	التسويق والاعلان/ Marketing and advertising		
12.0	40.2	59.8	13804	5543	8261	417	72	345	10	3	7	13377	5468	7909	Law القانون	Law القانون	
16.2	42.6	57.4	18734	7988	10746	700	225	475	821	482	339	17213	7281	9932	جملة Total		
2.5	70.1	29.9	2854	2001	853	285	180	105	567	376	191	2002	1445	557	Biology البيولوجيا	العلوم البيولوجية والعلوم المتصلة Biological/ بما sciences and related sciences	العلوم الطبيعية والرياضيات Natural والاحصاء/ Sciences, Mathematics and Statistics
1.2	66.1	33.9	1407	930	477	55	41	14	87	48	39	1265	841	424	Biochemistry الكيمياء الحيوية		
0.5	45.9	54.1	582	267	315	132	64	68	192	114	78	258	89	169	علوم البيئة/ environment Science	البيئة the environment	
0.1	84.9	15.1	73	62	11	-	-	-	5	5	-	68	57	11	Natural البيئة الطبيعية والحياة البرية / environment and wildlife		
2.7	74.9	25.1	3162	2367	795	272	143	129	326	191	135	2564	2033	531	Chemistry الكيمياء	العلوم الفيزيائية/ physics	
0.2	59.4	40.6	281	167	114	81	39	42	85	39	46	115	89	26	geology علوم الأرض		
0.7	64.6	35.4	856	553	303	136	70	66	188	98	90	532	385	147	Physics الفيزياء		
0.2	66.2	33.8	213	141	72	44	24	20	67	34	33	102	83	19	Mathematics الرياضيات	Mathematics والاحصاء/ and Statistics	
0.3	40.9	59.1	389	159	230	87	37	50	94	54	40	208	68	140	Statistics الاحصاء		
8.5	67.7	32.3	9817	6647	3170	1092	598	494	1611	959	652	7114	5090	2024	جملة Total		
0.2	63.6	36.4	184	117	67	27	15	12	67	44	23	90	58	32	Design/ تصميم وادارة قواعد وشبكات البيانات/ and management of databases and data networks	تكنولوجيا الاتصالات والمعلومات Communication and Information Technology	تكنولوجيا الاتصالات والمعلومات Communication and Information Technology
0.3	54.6	45.4	372	203	169	82	33	49	162	80	82	128	90	38	تطوير وتحليل البرمجيات Development and/ والتطبيقات/ analysis of software and		
0.5	57.6	42.4	556	320	236	109	48	61	229	124	105	218	148	70	جملة Total		

تابع جدول ( 229 ) الدرجات العلمية العليا التي حصل عليها المصريون من الجامعات المصرية وفقاً لمجالات اسكد والنوع عام 2019  
cont. (Table No.229 ) Higher degrees obtained by Egyptians from Egyptian universities by (ISCED fields) and Sex 2019

% /			الاجمالي Total			دكتوراه PHD			ماجستير Master			دبلوم Diploma			الدرجات العلمية	المجال / Field	
جملة T	اناث F	ذكور M	جملة T	اناث F	ذكور M	جملة T	اناث F	ذكور M	جملة T	اناث F	ذكور M	جملة T	اناث F	ذكور M	المجال التفصيلي Detailed field	المجال الضيق Narrow field	المجال الواسع Wide field
0.2	25.2	74.8	218	55	163	42	14	28	128	37	91	48	4	44	الهندسة والمعالجات الكيميائية/Engineering and Chemical Treatments	الهندسة والحرف الهندسية/Engineering and engineering trades	الهندسة والتصنيع .Engineering والبناء Manufacturing and Construction
=	46.2	53.8	39	18	21	10	4	6	25	14	11	4	-	4	تكنولوجيا حماية البيئة/Environmental Protection Technology		
0.4	29.7	70.3	404	120	284	87	33	54	216	63	153	101	24	77	الكهرباء والطاقة/Electricity and Energy		
0.3	45.1	54.9	388	175	213	72	32	40	238	102	136	78	41	37	الالكترونيات والانتق/الالكترونيات Automation		
0.3	21.8	78.2	357	78	279	52	11	41	227	53	174	78	14	64	الميكانيك والحرف المعدنية/Mechanics and Metal Crafts		
=	10.8	89.2	37	4	33	14	2	12	23	2	21	-	-	-	السيارات والسفن والطائرات/Cars, ships and Aircrafts		
0.1	92.0	8.0	100	92	8	32	30	2	65	59	6	3	3	-	الصناعات الغذائية/Food Industry	التصنيع والمعالجة Manufacturing and Processing	
=	96.4	3.6	28	27	1	10	10		18	17	1	-	-	-	النسيج ( الملابس والاحذية والجلود )/Textile (clothes, shoes, leather)		
0.1	13.6	86.4	103	14	89	22	4	18	55	9	46	26	1	25	المناجم والتقيب/Mining and exploration		
0.3	46.3	53.7	397	184	213	91	43	48	288	136	152	18	5	13	الهندسة المعمارية وتخطيط المدن/Architecture and Town Planning	الهندسة المعمارية والبناء/Architecture and Construction	
0.4	38.9	61.1	509	198	311	58	30	28	379	139	240	72	29	43	البناء والهندسة المدنية/Construction and Civil Engineering		
2.2	37.4	62.6	2580	965	1615	490	213	277	1662	631	1031	428	121	307	جملة Total		
1.6	50.7	49.3	1845	936	909	546	293	253	872	443	429	427	200	227	انتاج المحاصيل والمواشى/Crop Production and Livestock	الزراعة Agriculture	الزراعة والحراجة ومصائد الأسماك والبيطرة/Agriculture, forestry, fisheries and Veterinary
=	60.0	40.0	20	12	8	6	3	3	14	9	5	-	-	-	مصائد الاسماك/Fisheries	مصائد الاسماك/Fisheries	
2.3	74.5	25.5	2619	1950	669	292	178	114	521	391	130	1806	1381	425	البيطرة/The veterinary	البيطرة/The veterinary	
3.9	64.6	35.4	4484	2898	1586	844	474	370	1407	843	564	2233	1581	652	جملة Total		

تابع جدول ( 229 ) الدرجات العلمية العليا التي حصل عليها المصريون من الجامعات المصرية وفقاً لمجالات اسكد والنوع عام 2019  
cont. ( Table No.229 ) Higher degrees obtained by Egyptians from Egyptian universities by (ISCED fields) and Sex 2019

% /			الاجمالي Total			دكتوراه PHD			ماجستير Master			دبلوم Diploma			الدرجات العلمية	Field / المجال	
جملة	اناث	ذكور	جملة	اناث	ذكور	جملة	اناث	ذكور	جملة	اناث	ذكور	جملة	اناث	ذكور	Detailed field	Narrow field	Wide field
T	F	M	T	F	M	T	F	M	T	F	M	T	F	M	المجال التفصيلي	المجال الضيق	المجال الواسع
0.9	54.2	45.8	987	535	452	198	111	87	643	341	302	146	83	63	Dental studies /دراسات طب الاسنان	The health /الصحة	Health and Well-being /الصحة والرفاه
8.7	51.7	48.3	10046	5192	4854	1893	856	1037	6345	3206	3139	1808	1130	678	Medicine /الطب		
0.8	95.0	5.0	882	838	44	194	184	10	441	410	31	247	244	3	Nursing and التمرريض والقبالة / التوليد / Midwifery / Obstetrics		
0.2	69.8	30.2	252	176	76	81	47	34	164	124	40	7	5	2	Treatment and العلاج وإعادة التأهيل / Rehabilitation		
2.2	81.1	18.9	2572	2085	487	205	156	49	416	302	114	1951	1627	324	The pharmacy /الصيدلة		
=	70.5	29.5	44	31	13	-	-	-	-	-	-	44	31	13	Child care /رعاية الاطفال وخدمات الشباب and youth Services	well-being /الرفاه	Health and well-being /الصحة والرفاه
0.2	75.0	25.0	272	204	68	45	31	14	106	76	30	121	97	24	Social /الخدمات الاجتماعية والارشاد Services and Counseling		
13.0	60.2	39.8	15055	9061	5994	2616	1385	1231	8115	4459	3656	4324	3217	1107	جملة Total		
0.2	56.7	43.3	224	127	97	75	43	32	116	68	48	33	16	17	Travel, Tourism /السفر والسياحة والترفيه and Leisure	الخدمات الشخصية / Personal Services	الخدمات / Services
0.2	-	100	186	-	186	46	-	46	55	-	55	85	-	85	Protection of /حماية الافراد والملكية Individuals and Property	خدمات الأمن / Security Service	
0.4	31.0	69.0	410	127	283	121	43	78	171	68	103	118	16	102	جملة Total		

١ - الدرجات العلمية العليا التي حصل عليها المصريون من الجامعات المصرية  
كليات التربية - التربية الرياضية وفقاً للتخصص والنوع

**1 -Higher degrees obtained by Egyptians of Egyptian universities  
The Faculties of Education – physical Education by specialization and Sex**

جدول رقم ( 230 ) الدرجات العلمية العليا التي حصل عليها المصريون من الجامعات المصرية وفقاً للكليات والنوع عام 2019

(Table NO. 230 ) higher degrees obtained by Egyptians from Egyptian universities by faculties and Sex in 2019

Item Groups	النسب %			الأعداد No.												البيان
	جملة T	إناث F	ذكور M	الاجملى Total			دكتوراه PHD			ماجستير Master			دبلوم Diploma			الكليات
				جملة T	إناث F	ذكور M	جملة T	إناث F	ذكور M	جملة T	إناث F	ذكور M	جملة T	إناث F	ذكور M	
<b>Total</b>	<b>100</b>	<b>61.4</b>	<b>38.6</b>	<b>115385</b>	<b>70867</b>	<b>44518</b>	<b>8871</b>	<b>4525</b>	<b>4346</b>	<b>20595</b>	<b>11530</b>	<b>9065</b>	<b>85919</b>	<b>54812</b>	<b>31107</b>	<b>الإجمالى</b>
Education – Specific Education Kindergarten	45.6	70.5	29.5	52634	37132	15502	917	543	374	1987	1406	581	49730	35183	14547	التربية - تربية نوعية - رياض الأطفال
Physical Education	1.3	43.7	56.3	1456	636	820	394	182	212	780	330	450	282	124	158	تربية رياضية
Fine Arts – Applied Art Education	0.5	69.3	30.7	586	406	180	124	96	28	338	204	134	124	106	18	الفنون الجميلة - التطبيقية - تربية فنية
Academy of Arts – Music Education	0.2	48.6	51.4	212	103	109	39	16	23	60	34	26	113	53	60	أكاديمية الفنون - تربية موسيقية
Religious Sciences	0.7	55.9	44.1	803	449	354	259	100	159	531	336	195	13	13	-	علوم دينية
Archeology	0.3	41.0	59.0	351	144	207	97	30	67	155	60	95	99	54	45	آثار
Arts, Social and Behavioral Sciences	6.4	51.4	48.6	7405	3809	3596	1049	559	490	2642	1528	1114	3714	1722	1992	الآداب والعلوم الاجتماعية والسلوكية
Media	0.1	75.0	25.0	76	57	19	23	18	5	41	30	11	12	9	3	الاعلام
commerce	4.7	49.3	50.7	5455	2688	2767	348	172	176	930	556	374	4177	1960	2217	التجارة
Law	12.0	40.2	59.8	13804	5543	8261	417	72	345	10	3	7	13377	5468	7909	الحقوق
Sciences	8.5	68.6	31.4	9783	6710	3073	1057	591	466	1626	972	654	7100	5147	1953	العلوم
Computers and Information	0.3	47.8	52.2	291	139	152	76	31	45	140	70	70	75	38	37	الحاسبات والمعلومات
Engineering – Urban Planning	2.1	34.5	65.5	2452	846	1606	448	173	275	1579	555	1024	425	118	307	الهندسة - التخطيط العمراني
Home Economics	0.1	93.0	7.0	128	119	9	42	40	2	83	76	7	3	3	-	الاقتصاد المنزلى
Agriculture	1.6	50.8	49.2	1865	948	917	552	296	256	886	452	434	427	200	227	الزراعة
Veterinary Medicine	2.3	74.5	25.5	2619	1950	669	292	178	114	521	391	130	1806	1381	425	الطب البيطرى
Human Medicine	8.7	51.7	48.3	10046	5192	4854	1893	856	1037	6345	3206	3139	1808	1130	678	الطب البشرى
Dentistry	0.9	54.2	45.8	987	535	452	198	111	87	643	341	302	146	83	63	طب أسنان
Pharmacy	2.2	81.1	18.9	2572	2085	487	205	156	49	416	302	114	1951	1627	324	الصيدلة
Nursing	0.8	95.0	5.0	882	838	44	194	184	10	441	410	31	247	244	3	تمريض
Physical therapy	0.2	69.8	30.2	252	176	76	81	47	34	164	124	40	7	5	2	العلاج الطبيعى
Social Service	0.3	74.4	25.6	316	235	81	45	31	14	106	76	30	165	128	37	الخدمة الاجتماعية
Tourism and Hotels	0.2	56.7	43.3	224	127	97	75	43	32	116	68	48	33	16	17	السياحة والفنادق
Police Academy	0.2	-	100	186	-	186	46	-	46	55	-	55	85	-	85	أكاديمية الشرطة

cont. ( Table No. 231 ) Higher degrees obtained by the Egyptians form faculty of Education By specialization and Sex 2019

Item specialization	النسب %			الأعداد No.												البيان التخصص
				الإجمالي Total			دكتوراه PHD			ماجستير Master			دبلوم Diploma			
	جملة T	إناث F	ذكور M	جملة T	إناث F	ذكور M	جملة T	إناث F	ذكور M	جملة T	إناث F	ذكور M	جملة T	إناث F	ذكور M	
<b>Total</b>	<b>100</b>	<b>70.5</b>	<b>29.5</b>	<b>52634</b>	<b>37132</b>	<b>15502</b>	<b>917</b>	<b>543</b>	<b>374</b>	<b>1987</b>	<b>1406</b>	<b>581</b>	<b>49730</b>	<b>35183</b>	<b>14547</b>	<b>الإجمالي</b>
General education	44.6	66.9	33.1	23491	15710	7781	-	-	-	-	-	-	23491	15710	7781	تربية عام
Special education	22.5	69.8	30.2	11842	8270	3572	9	8	1	4	-	4	11829	8262	3567	تربية خاص
Professional education	13.1	77.7	22.3	6917	5376	1541	-	-	-	-	-	-	6917	5376	1541	تربية مهني
Educational Psychology	4.2	66.8	33.2	2202	1472	730	125	59	66	214	160	54	1863	1253	610	علم نفس تربوي
The origins of Education	3.5	76.6	23.4	1832	1403	429	116	53	63	166	103	63	1550	1247	303	اصول تربية
Child mental health	2.5	66.2	33.8	1297	859	438	67	40	27	132	87	45	1098	732	366	صحة نفسية طفل
Syllabuses, and teaching methods	2.1	79.9	20.1	1110	887	223	131	70	61	430	317	113	549	500	49	مناهج وطرق تدريس
Educational Technology	0.6	67.1	32.9	340	228	112	74	50	24	183	130	53	83	48	35	تكنولوجيا التعليم
Hearing disability	0.4	85.9	14.1	234	201	33	-	-	-	-	-	-	234	201	33	الاعاقة السمعية
Educational sciences	0.4	79.1	20.9	234	185	49	34	22	12	67	50	17	133	113	20	علوم تربوية
Physical movement disability	0.4	89.6	10.4	221	198	23	-	-	-	-	-	-	221	198	23	الاعاقة الجسمية الحركية
Education early childhood	0.4	92.1	7.9	216	199	17	21	18	3	65	53	12	130	128	2	تربية طفولة مبكرة
Visual disability	0.4	86.6	13.4	216	187	29	-	-	-	-	-	-	216	187	29	الاعاقة البصرية
Autistic disorders	0.3	89.4	10.6	170	152	18	-	-	-	-	-	-	170	152	18	اضطرابات التوحد
Children's Manners	0.3	97.4	2.6	154	150	4	3	3	-	45	44	1	106	103	3	اداب الاطفال
Mental handicap	0.3	90.9	9.1	154	140	14	-	-	-	-	-	-	154	140	14	الاعاقة العقلية
Art Education	0.3	63.9	36.1	147	94	53	28	11	17	47	26	21	72	57	15	تربية فنية
Language and speech disorders	0.3	79.5	20.5	146	116	30	-	-	-	-	-	-	146	116	30	اضطرابات اللغة والتخاطب
Educational media	0.3	71.8	28.2	142	102	40	34	27	7	15	10	5	93	65	28	اعلام تربوي
Home economy	0.2	84.2	15.8	114	96	18	25	22	3	50	43	7	39	31	8	اقتصاد منزلي
Educational studies	0.2	87.1	12.9	85	74	11	12	6	6	5	4	1	68	64	4	دراسات تربوية
Education difficulties	0.2	67.9	32.1	84	57	27	-	-	-	-	-	-	84	57	27	صعوبات التعليم
English Language	0.2	73.8	26.3	80	59	21	15	11	4	53	36	17	12	12	-	لغة انجليزية
Arabic Language	0.1	72.6	27.4	62	45	17	1	1	-	41	24	17	20	20	-	لغة عربية
Media and culture of a child	0.1	63.9	36.1	61	39	22	19	9	10	31	19	12	11	11	-	اعلام وثقافة طفل
Clothing and Textile	0.1	96.7	3.3	60	58	2	5	5	-	42	41	1	13	12	1	ملابس ونسيج
Nursery and Kindergarten	0.1	94.8	5.2	58	55	3	7	4	3	18	18	-	33	33	-	حضانة ورياض اطفال

cont. ( Table No. 231 ) Higher degrees obtained by the Egyptians form faculty of Education By specialization and Sex 2019

Item specialization	النسب %			الأعداد No.												البيان التخصص
	جملة T	إناث F	ذكور M	الاجمالي Total			دكتوراه PHD			ماجستير Master			دبلوم Diploma			
				جملة T	إناث F	ذكور M	جملة T	إناث F	ذكور M	جملة T	إناث F	ذكور M	جملة T	إناث F	ذكور M	
Stage of basic primary education	0.1	89.3	10.7	56	50	6	-	-	-	-	-	-	56	50	6	مرحلة التعليم الاساسي الابتدائي
Photography	0.1	87.3	12.7	55	48	7	5	4	1	18	13	5	32	31	1	تصوير
Educational Administration	0.1	49.1	50.9	55	27	28	16	12	4	39	15	24	-	-	-	ادارة تربوية
Stage of middle and Secondary General Education	0.1	96.2	3.8	52	50	2	-	-	-	-	-	-	52	50	2	مرحلة التعليم العام الاعدادى والثانوي
Heuristic Psychology	0.1	86.3	13.7	51	44	7	17	17		19	12	7	15	15	-	علم نفس ارشادي
Comparative Education	0.1	49.0	51.0	49	24	25	10	4	6	27	11	16	12	9	3	التربية المقارنه
Curriculum planning and development	0.1	90.9	9.1	44	40	4	4	-	4	1	1	-	39	39	-	تخطيط وتطوير مناهج
Wood and metal works	0.1	70.6	29.4	34	24	10	3	2	1	-	-	-	31	22	9	اشغال خشب ومعادن
The origins of music education	0.1	51.5	48.5	33	17	16	8	4	4	7	6	1	18	7	11	اصول التربية الموسيقية
Natural history	0.1	100	-	33	33	-	-	-	-	2	2	-	31	31	-	تاريخ طبيعي
Metal Works	0.1	72	28.1	32	23	9	11	10	1	13	8	5	8	5	3	اشغال معادن
Child rearing	0.1	100	-	27	27	-	-	-	-	-	-	-	27	27	-	تربية الطفل
Curricula and teaching Arabic Language	=	85	15.4	26	22	4	8	5	3	18	17	1	-	-	-	مناهج وتدریس لغة عربية
Sculpture	=	46.2	53.8	26	12	14	-	-	-	18	5	13	8	7	1	نحت
Physical education for children	=	76.0	24.0	25	19	6	9	8	1	9	6	3	7	5	2	التربية البدنية للاطفال
Pediatric studies	=	73.9	26.1	23	17	6	21	15	6	2	2	-	-	-	-	الدراسات الطبية للاطفال
Educational Tools	=	81.8	18.2	22	18	4	4	4	-	18	14	4	-	-	-	وسائل تعليمية
Electronic Technology	=	23.8	76.2	21	5	16	12		12	9	5	4	-	-	-	تكنولوجيا الالكترونيات
Nature and chemistry	=	100	-	21	21	-	3	3	-	-	-	-	18	18	-	طبيعه وكيمياء
Earthenware	=	45	55.0	20	9	11	-	-	-	16	6	10	4	3	1	خزف
Curricula and methods of teaching music education	=	89.5	10.5	19	17	2	3	2	1	14	13	1	2	2	-	مناهج وطرق تدریس تربوية موسيقية
Comparative Education	=	63.2	36.8	19	12	7	8	6	2	8	3	5	3	3	-	تربية مقارنة
Works of art	=	88.2	11.8	17	15	2	6	5	1	8	7	1	3	3	-	اشغال فنية
Mathematics	=	94.1	5.9	17	16	1	2	2	-	2	1	1	13	13	-	رياضيات
International and comparative Education	=	70.6	29.4	17	12	5	-	-	-	17	12	5	-	-	-	التعليم الدولي والمقارن
Educational computer	=	78.6	21.4	14	11	3	6	3	3	8	8	-	-	-	-	حاسب آلى تعليمي
Sculpture and ceramics	=	84.6	15.4	13	11	2	-	-	-	11	9	2	2	2	-	نحت وخزف
Textile printing	=	69.2	30.8	13	9	4	1	1	-	7	3	4	5	5	-	طباعة منسوجات

cont. ( Table No. 231 ) Higher degrees obtained by the Egyptians form faculty of Education By specialization and Sex 2019

Item specialization	النسب %			الأعداد No.												البيان التخصص
				الاجمالي Total			دكتوراه PHD			ماجستير Master			دبلوم Diploma			
	جملة T	إناث F	ذكور M	جملة T	إناث F	ذكور M	جملة T	إناث F	ذكور M	جملة T	إناث F	ذكور M	جملة T	إناث F	ذكور M	
Preparing a teacher in literature	=	50.0	50.0	12	6	6	10	6	4	2	-	2	-	-	-	اعداد معلم فى الادب
Curricula and methods of teaching	=	90.0	10	10	9	1	-	-	-	10	9	1	-	-	-	مناهج وطرق تدريس العلوم
Civil and architectural constructions	=	40.0	60.0	10	4	6	10	4	6	-	-	-	-	-	-	الانشاءات المدنية والمعماريه
Food and Food Sciences	=	87.5	12.5	8	7	1	-	-	-	3	3	-	5	4	1	الاغذية وعلوم الاطعمة
Educational leadership	=	100	-	8	8	-	-	-	-	8	8	-	-	-	-	القيادية التربويه
Child Curricula	=	100	-	8	8	-	3	3	-	5	5	-	-	-	-	مناهج الطفل
Preparing a teacher in science	=	62.5	37.5	8	5	3	-	-	-	8	5	3	-	-	-	اعداد معلم فى العلوم
Refrigeration and air conditioning	=	25.0	75.0	8	2	6	2	-	2	6	2	4	-	-	-	تكنولوجيا التبريد والتكييف
Technology	=	100	-	7	7	-	-	-	-	3	3	-	4	4	-	تصميمات زخرفية
Decorative designs	=	-	100	7	-	7	-	-	-	7	-	7	-	-	-	تكنولوجيا الانتاج
Production technology	=	100	-	6	6	-	-	-	-	6	6	-	-	-	-	مناهج وطرق تدريس تربيه فنية
Curricula and methods of teaching art	=	33.3	66.7	6	2	4	-	-	-	6	2	4	-	-	-	دراسات اجتماعية
Education	=	-	100	4	-	4	3	-	3	1	-	1	-	-	-	القوي والآلات الكهربائية
Social Studies	=	50.0	50.0	4	2	2	-	-	-	4	2	2	-	-	-	تكنولوجيا السيارات والجرارات
Power and electric machines	=	100	-	3	3	-	1	1	-	2	2	-	-	-	-	ادارة تعليمية
Automotive and tractor technology	=	66.7	33.3	3	2	1	3	2	1	-	-	-	-	-	-	فلسفة
Educational administration	=	100	-	2	2	-	-	-	-	2	2	-	-	-	-	بيانو
Philosophy	=	100	-	2	2	-	-	-	-	2	2	-	-	-	-	ارشاد نفسى
Piano	=	100	-	2	2	-	-	-	-	2	2	-	-	-	-	جغرافيا
Psychological counseling	=	100	-	2	2	-	-	-	-	2	2	-	-	-	-	موسيقى
Geography	=	100	-	2	2	-	-	-	-	2	2	-	-	-	-	تكنولوجيا الكهرباء
Music	=	50.0	50.0	2	1	1	-	-	-	2	1	1	-	-	-	صحافة واعلام
Electricity technology	=	100	-	1	1	-	1	1	-	-	-	-	-	-	-	موسيقى عربية
Press and Media	=	100	-	1	1	-	-	-	-	1	-	1	-	-	-	لغة المانية
Arabic music	=	-	100	1	-	1	-	-	-	1	1	-	-	-	-	علم اجتماع
German Language	=	100	-	1	1	-	-	-	-	1	1	-	-	-	-	الادارة التربوية لرياض الاطفال
Sociology	=	100	-	1	1	-	-	-	-	1	1	-	-	-	-	طباعة
Kindergarten educational administration	=	100	-	1	1	-	-	-	-	1	1	-	-	-	-	اشغال خشب
Print	=	100	-	1	1	-	-	-	-	1	1	-	-	-	-	تصميمات خزافية
Wood works	=	100	-	1	1	-	-	-	-	1	1	-	-	-	-	اعداد معلم الحاسب الالى
Ceramic designs	=	-	100	1	-	1	1	-	1	-	-	-	-	-	-	
Computer teacher preparation	=	-	100	1	-	1	1	-	1	-	-	-	-	-	-	



٢- الدرجات العلمية العليا التي حصل عليها المصريون من الجامعات المصرية  
من كليات الفنون والعلوم الدينية والآثار وفقاً للتخصص والنوع ٢٠١٩

**2 - Higher degrees obtained by Egyptians from Egyptian Universities  
Faculties of Arts, Religious Sciences and Archeology, By specialization  
and Sex 2019**

جدول رقم ( 233 ) الدرجات العلمية العليا التي حصل عليها المصريون من كليات الفنون الجميلة و التطبيقية و التربية الفنية وفقاً للتخصص والنوع عام 2019  
cont. (Table NO.233 ) Higher degrees obtained by the Egyptians from Fine Arts, Applied and Art Education By specialization and Sex 2019

Item  specialization	النسب %			الأعداد No.												البيان  التخصص
				الاجمالي Total			دكتوراه PHD			ماجستير Master			دبلوم Diploma			
	جملة T	إناث F	ذكور M	جملة T	إناث F	ذكور M	جملة T	إناث F	ذكور M	جملة T	إناث F	ذكور M	جملة T	إناث F	ذكور M	
Total	100	69.3	30.7	586	406	180	124	96	28	338	204	134	124	106	18	الإجمالي
Artistic history	9.6	64.3	35.7	56	36	20	4	3	1	50	31	19	2	2	-	تاريخ فنى
Scenery	8.7	62.7	37.3	51	32	19	8	5	3	26	15	11	17	12	5	ديكور
take photo	8.2	64.6	35.4	48	31	17	2	1	1	32	17	15	14	13	1	تصوير
Graphic	8.0	42.6	57.4	47	20	27	3	1	2	32	9	23	12	10	2	جرافيك
Interior architecture decoration	6.7	41.0	59.0	39	16	23	5	3	2	34	13	21	-	-	-	ديكور عمارة داخلية
cartoons	6.3	78.4	21.6	37	29	8	6	3	3	21	18	3	10	8	2	رسوم متحركة
Architectural sculpture and formation	6.0	74.3	25.7	35	26	9	14	13	1	19	13	6	2	-	2	النحت والتشكيل المعماري
Sculpture	5.3	80.6	19.4	31	25	6	11	9	2	12	8	4	8	8	-	النحت
Works of art	4.6	88.9	11.1	27	24	3	2	1	1	1	1	-	24	22	2	اشغال فنية
Expressive arts	4.4	73.1	26.9	26	19	7	9	9	-	14	7	7	3	3	-	فنون تعبيرية
Textile printing and dyeing	4.3	96.0	4.0	25	24	1	10	10	-	10	10		5	4	1	طباعة المنسوجات والصبغة
Printing, publishing and packaging	3.2	47.4	52.6	19	9	10	7	2	5	12	7	5	-	-	-	الطباعة والنشر والتغليف
Fabric and knitwear	2.7	87.5	12.5	16	14	2	7	6	1	9	8	1	-	-	-	نسيج وتريكو
General Division	2.7	100	-	16	16	-	-	-	-	-	-	-	16	16	-	شعبة عامة
Wall photography	2.7	50.0	50.0	16	8	8	4	2	2	12	6	6	-	-	-	تصوير جدارى
Interior design and furniture	2.6	53.3	46.7	15	8	7	3	3	-	8	4	4	4	1	3	التصميم الداخلى والاثاث
decoration	1.5	77.8	22.2	9	7	2	2	2	-	7	5	2	-	-	-	زخرفة
Photography, Film and Television	1.5	55.6	44.4	9	5	4	2	1	1	7	4	3	-	-	-	الفوتوغرافيا والسينما والتلفزيون

جدول رقم ( 232 ) الدرجات العلمية العليا التي حصل عليها المصريون من كليات التربية الرياضية وفقاً للتخصص والنوع عام 2019

(Table NO. 232) Higher degrees obtained by the Egyptians from the faculties of physical education by specialization and Sex 2019

Item specialization	النسب %			الأعداد No.												البيان التخصص
				الإجمالي Total			دكتوراه PHD			ماجستير Master			دبلوم Diploma			
	جملة T	إناث F	ذكور M	جملة T	إناث F	ذكور M	جملة T	إناث F	ذكور M	جملة T	إناث F	ذكور M	جملة T	إناث F	ذكور M	
<b>Total</b>	<b>100</b>	<b>43.7</b>	<b>56.3</b>	<b>1456</b>	<b>636</b>	<b>820</b>	<b>394</b>	<b>182</b>	<b>212</b>	<b>780</b>	<b>330</b>	<b>450</b>	<b>282</b>	<b>124</b>	<b>158</b>	<b>الإجمالي</b>
ports Health Sciences	19.4	51.6	48.4	283	146	137	107	54	53	145	77	68	31	15	16	علوم صحة رياضية
Sports management and recreation	16.0	60.1	39.9	233	140	93	64	46	18	128	67	61	41	27	14	ادارة رياضية وترويج
Curricula and teaching	10.7	23.1	76.9	156	36	120	36	5	31	95	24	71	25	7	18	مناهج وتدریس
Sports Exercices	9.8	46.2	53.8	143	66	77	49	23	26	65	41	24	29	2	27	تدريب رياضی
Mathematical Psychology	7.0	56.9	43.1	102	58	44	22	11	11	67	36	31	13	11	2	علم نفسی رياضی
Injuries and rehabilitation	6.7	20.4	79.6	98	20	78	28	8	20	54	9	45	16	3	13	اصابات وتأهيل
Methods of teaching physical education	5.3	16.9	83.1	77	13	64	17	8	9	31	4	27	29	1	28	طرق تدريس التربية الرياضية
Sports Movement Sciences	4.9	83.1	16.9	71	59	12	15	10	5	19	12	7	37	37	-	علوم الحركة الرياضية
Debating and mathematics	4.1	25.4	74.6	59	15	44	13	1	12	37	14	23	9	-	9	المنازلات والرياضيات
Gymnastics	3.9	21.1	78.9	57	12	45	8	5	3	34	6	28	15	1	14	الجمباز
School sport	2.7	35.0	65.0	40	14	26	13	5	8	18	6	12	9	3	6	رياضة مدرسية
Team sports	2.7	5.1	94.9	39	2	37	7		7	30	2	28	2		2	الرياضات الجماعية
Athletics	2.0	37.9	62.1	29	11	18	2	1	1	22	9	13	5	1	4	العاب قوى
Educational and psychological sciences	1.7	100	-	25	25	-	-	-	-	9	9	-	16	16	-	علوم تربوية ونفسية
Football	1.2	16.7	83.3	18	3	15	8	3	5	7	-	7	3	-	3	كرة قدم
Water Mathematics	1.2	61.1	38.9	18	11	7	-	-	-	16	11	5	2	-	2	الرياضيات المائية
Athletic training provided	0.2	-	100	3	-	3	3	-	3	-	-	-	-	-	-	تدريب رياضی قدم
Sports calendar	0.2	100	-	3	3	-	2	2	-	1	1	-	-	-	-	التقويم الرياضي
Preparing myself for athletes	0.1	100	-	2	2	-	-	-	-	2	2	-	-	-	-	اعداد نفسی للرياضيين

تابع جدول رقم ( 233 ) الدرجات العلمية العليا التي حصل عليها المصريون من كليات الفنون الجميلة و التطبيقية و التربية الفنية وفقاً للتخصص والنوع عام 2019  
cont. (Table NO.233 ) Higher degrees obtained by the Egyptians from Fine Arts, Applied and Art Education By specialization and Sex 2019

Item specialization	النسب %			الأعداد No.												البيان التخصص
				الإجمالي Total			دكتوراه PHD			ماجستير Master			دبلوم Diploma			
	جملة T	إناث F	ذكور M	جملة T	إناث F	ذكور M	جملة T	إناث F	ذكور M	جملة T	إناث F	ذكور M	جملة T	إناث F	ذكور M	
Advertising	1.4	87.5	12.5	8	7	1	2	2	-	2	1	1	4	4	-	الإعلان
Ready-made	1.2	85.7	14.3	7	6	1	4	4	-	3	2	1	-	-	-	الملابس الجاهزة
Design	1.0	83.3	16.7	6	5	1	3	3	-	3	2	1	-	-	-	تصميم
Metal products	1.0	83.3	16.7	6	5	1	3	2	1	3	3	-	-	-	-	المنتجات المعدنية
Psychology in art education	1.0	83.3	16.7	6	5	1	2	2	-	4	3	1	-	-	-	علم نفس في التربية الفنية
Wood works	1.0	83.3	16.7	6	5	1	2	1	1	4	4	-	-	-	-	اشغال خشب
Porcelain	0.9	80.0	20.0	5	4	1	3	2	1	2	2	-	-	-	-	الخزف
criticism	0.9	100	-	5	5	-	1	1	-	4	4	-	-	-	-	نقد
Syllabuses, and teaching methods	0.9	100	-	5	5	-	2	2	-	3	3	-	-	-	-	مناهج وطرق تدريس
the glass	0.7	100	-	4	4	-	1	1	-	3	3	-	-	-	-	الزجاج
Art education	0.5	100	-	3	3	-	-	-	-	-	-	-	3	3	-	التثقيف بالفن
Spinning, weaving and knitting	0.3	100	-	2	2	-	1	1	-	1	1	-	-	-	-	الغزل والنسيج والتريكو
Print	0.2	100	-	1	1	-	1	1	-	-	-	-	-	-	-	طباعة

جدول رقم ( 234 ) الدرجات العلمية العليا التي حصل عليها المصريون من معاهد أكاديمية الفنون وكلية التربية الموسيقية وفقاً للتخصص والنوع عام 2019

cont.(Table NO.234 ) Higher degrees obtained by the Egyptians from the Academy of Arts & Faculty of Music Education by specialization and Sex 2019

Item  specialization	النسب %			الأعداد No.												البيان  التخصص
				الاجمالي Total			دكتوراه PHD			ماجستير Master			دبلوم Diploma			
	جملة T	إناث F	ذكور M	جملة T	إناث F	ذكور M	جملة T	إناث F	ذكور M	جملة T	إناث F	ذكور M	جملة T	إناث F	ذكور M	
	100	48.6	51.4	212	103	109	39	16	23	60	34	26	113	53	60	الإجمالي
<b><u>1-Higher Institute of Arabic Music</u></b>																<b><u>1 - المعهد العالي للموسيقى العربية</u></b>
Music Sciences	2.8	50.0	50.0	6	3	3	2	-	2	4	3	1	-	-	-	علوم الموسيقى
singing	3.8	75.0	25.0	8	6	2	1	1	-	4	3	1	3	2	1	غناء
Violin	1.9	-	100	4	-	4	2	-	2	2	-	2	-	-	-	كمان
Oud	4.2	44.4	55.6	9	4	5	-	-	-	3	-	3	6	4	2	عود
Musical cannons	0.9	-	100	2	-	2	-	-	-	2	-	2	-	-	-	قانون
Nye	5.7	50.0	50.0	12	6	6	1	-	1	1	-	1	10	6	4	ناي
<b>Total</b>	<b>19.3</b>	<b>46.3</b>	<b>53.7</b>	<b>41</b>	<b>19</b>	<b>22</b>	<b>6</b>	<b>1</b>	<b>5</b>	<b>16</b>	<b>6</b>	<b>10</b>	<b>19</b>	<b>12</b>	<b>7</b>	الجملة
<b><u>2- Performing Arts</u></b>																<b><u>2- الفنون المسرحية</u></b>
Drama and theatrical criticism	3.3	57.1	42.9	7	4	3	3	2	1	4	2	2	-	-	-	الادراما والنقد المسرحي
Theatrical decor	2.4	40.0	60.0	5	2	3	-	-	-	2	1	1	3	1	2	ديكور مسرحي
Directing the dramatic theater	2.8	-	100	6	-	6	-	-	-	2	-	2	4	-	4	اخراج المسرح الدرامي
<b>Total</b>	<b>8.5</b>	<b>33.3</b>	<b>66.7</b>	<b>18</b>	<b>6</b>	<b>12</b>	<b>3</b>	<b>2</b>	<b>1</b>	<b>8</b>	<b>3</b>	<b>5</b>	<b>7</b>	<b>1</b>	<b>6</b>	الجملة
<b><u>3- folk arts</u></b>																<b><u>3- الفنون الشعبية</u></b>
Popular literature	4.7	40.0	60.0	10	4	6	-	-	-	3	2	1	7	2	5	الادب الشعبي
Folk art and material culture	4.2	33.3	66.7	9	3	6	1	-	1	1	1	-	7	2	5	فنون التشكيل الشعبي والثقافة المادية
Folk theater	3.8	12.5	87.5	8	1	7	1	-	1	-	-	-	7	1	6	المسرح الشعبي
Popular customs, beliefs and knowledge	0.5	100	-	1	1	-	1	1	-	-	-	-	-	-	-	العادات والمعتقدات والمعارف الشعبية
Methods of folklore and techniques for conservation	0.5	-	100	1	-	1	-	-	-	1	-	1	-	-	-	مناهج الفلكلور وتقنيات الحفظ
<b>Total</b>	<b>13.7</b>	<b>31.0</b>	<b>69.0</b>	<b>29</b>	<b>9</b>	<b>20</b>	<b>3</b>	<b>1</b>	<b>2</b>	<b>5</b>	<b>3</b>	<b>2</b>	<b>21</b>	<b>5</b>	<b>16</b>	الجملة

تابع جدول رقم (234) الدرجات العلمية العليا التي حصل عليها المصريون من معاهد أكاديمية الفنون وكلية التربية الموسيقية وفقاً للتخصص والنوع عام 2019

cont.(Table NO.234 ) Higher degrees obtained by the Egyptians from the Academy of Arts & Faculty of Music Education by specialization and Sex 2019

Item	النسب %			الأعداد No.												البيان
				الاجمالي Total			دكتوراه PHD			ماجستير Master			دبلوم Diploma			
	جملة	إناث	ذكور	جملة	إناث	ذكور	جملة	إناث	ذكور	جملة	إناث	ذكور	جملة	إناث	ذكور	
T	F	M	T	F	M	T	F	M	T	F	M	T	F	M		
<b>4 - Technical criticism</b>																<b>4 - النقد الفني</b>
Literary criticism	9.0	52.6	47.4	19	10	9	6	-	6	5	5	-	8	5	3	نقد ادبي
Plastic criticism	2.4	60.0	40.0	5	3	2	2	1	1	3	2	1	-	-	-	نقد تشكيلي
TV criticism	2.8	83.3	16.7	6	5	1	2	2	-	-	-	-	4	3	1	نقد تليفزيوني
Music Criticism	0.5	-	100	1	-	1	1	-	1	-	-	-	-	-	-	نقد موسيقى
Criticism of the Kinetic Performing	0.5	100	-	1	1	-	1	1	-	-	-	-	-	-	-	نقد فنون الأداء الحركي
Cultural revitalization	0.5	-	100	1	-	1	-	-	-	1	-	1	-	-	-	تنشيط ثقافي
<b>Total</b>	<b>15.6</b>	<b>57.6</b>	<b>42.4</b>	<b>33</b>	<b>19</b>	<b>14</b>	<b>12</b>	<b>4</b>	<b>8</b>	<b>9</b>	<b>7</b>	<b>2</b>	<b>12</b>	<b>8</b>	<b>4</b>	<b>الجملة</b>
<b>5- Ballet</b>																<b>5 - الباليه</b>
Ballet design and directing	1.9	75.0	25.0	4	3	1	1	-	1	2	2	-	1	1	-	تصميم واخراج الباليه
Methods of teaching ballet	2.8	83.3	16.7	6	5	1	-	-	-	2	2	-	4	3	1	طرق تدريس الباليه
<b>Total</b>	<b>4.7</b>	<b>80.0</b>	<b>20.0</b>	<b>10</b>	<b>8</b>	<b>2</b>	<b>1</b>	<b>-</b>	<b>1</b>	<b>4</b>	<b>4</b>	<b>-</b>	<b>5</b>	<b>4</b>	<b>1</b>	<b>الجملة</b>
<b>6- Cinema</b>																<b>6- السينما</b>
Film directing	2.8	50.0	50.0	6	3	3	-	-	-	2	2	-	4	1	3	اخراج سينمائي
cinematography	0.9	-	100	2	-	2	-	-	-	2	-	2	-	-	-	تصوير سينمائي
Scenario	5.2	36.4	63.6	11	4	7	-	-	-	1	-	1	10	4	6	سيناريو
Produced by	3.3	42.9	57.1	7	3	4	-	-	-	1	1	-	6	2	4	مونتاج
animation	3.8	25.0	75.0	8	2	6	2	-	2	-	-	-	6	2	4	الرسوم المتحركة
<b>Total</b>	<b>16.0</b>	<b>35.3</b>	<b>64.7</b>	<b>34</b>	<b>12</b>	<b>22</b>	<b>2</b>	<b>-</b>	<b>2</b>	<b>6</b>	<b>3</b>	<b>3</b>	<b>26</b>	<b>9</b>	<b>17</b>	<b>الجملة</b>

تابع جدول رقم (234) الدرجات العلمية العليا التي حصل عليها المصريون من معاهد أكاديمية الفنون وكلية التربية الموسيقية وفقاً للتخصص والنوع عام 2019

cont.(Table NO.234 ) Higher degrees obtained by the Egyptians from the Academy of Arts & Faculty of Music Education by specialization and Sex 2019

Item specialization	النسب %			الأعداد No.												البيان التخصص	
	جملة T	إناث F	ذكور M	الاجمالي Total			دكتوراه PHD			ماجستير Master			دبلوم Diploma				
				جملة T	إناث F	ذكور M	جملة T	إناث F	ذكور M	جملة T	إناث F	ذكور M	جملة T	إناث F	ذكور M		
<b>7- Conservatory</b>																<b>7 - الكونسرفتوار</b>	
Cello	0.5	-	100	1	-	1	1	-	1	-	-	-	-	-	-	-	تشلو
Written by	0.5	-	100	1	-	1	1	-	1	-	-	-	-	-	-	-	تأليف
Counterbus	1.9	50.0	50.0	4	2	2	1	1	-	-	-	-	3	1	2		كونترباس
Solfège	2.8	50.0	50.0	6	3	3	-	-	-	1	1	-	5	2	3		صولفاج
Chamber Music Piano	0.5	100	-	1	1	-	-	-	-	1	1	-	-	-	-		موسيقى الحجرة بيانو
<b>Total</b>	<b>6.1</b>	<b>46.2</b>	<b>53.8</b>	<b>13</b>	<b>6</b>	<b>7</b>	<b>3</b>	<b>1</b>	<b>2</b>	<b>2</b>	<b>2</b>	<b>-</b>	<b>8</b>	<b>3</b>	<b>5</b>		<b>الجملة</b>
<b>College of Music Education</b>																<b>كلية تربية موسيقية</b>	
Music education	2.8	100	-	6	6	-	-	-	-	-	-	-	6	6	-		التربية الموسيقية
Arabic music composition	2.8	66.7	33.3	6	4	2	3	2	1	3	2	1	-	-	-		التأليف الموسيقى العربي
Criticism of the Kinetic Performing	2.4	80.0	20.0	5	4	1	3	3	-	2	1	1	-	-	-		نقد فنون الأداء الحركي
People with special needs	2.4	100	-	5	5	-	-	-	-	-	-	-	5	5	-		ذوى الاحتياجات الخاصة
Pharaonic Music Sciences	1.9	-	100	4	-	4	-	-	-	-	-	-	4	-	4		علوم الموسيقى الفرعونية
singing	0.9	100	-	2	2	-	1	1	-	1	1	-	-	-	-		غناء
Written by	0.9	50.0	50.0	2	1	1	-	-	-	2	1	1	-	-	-		تأليف
Solvage	0.9	-	100	2	-	2	1	-	1	1	-	1	-	-	-		صولفاج
piano	0.5	100	-	1	1	-	1	1	-	-	-	-	-	-	-		بيانو
Performance, attendant	0.5	100	-	1	1	-	-	-	-	1	1	-	-	-	-		الاداء ، والمصاحبة
<b>Total</b>	<b>16.0</b>	<b>70.6</b>	<b>29.4</b>	<b>34</b>	<b>24</b>	<b>10</b>	<b>9</b>	<b>7</b>	<b>2</b>	<b>10</b>	<b>6</b>	<b>4</b>	<b>15</b>	<b>11</b>	<b>4</b>		<b>الجملة</b>

جدول رقم ( 235 ) الدرجات العلمية العليا التي حصل عليها المصريون من كليات العلوم الدينية وفقاً للتخصص والنوع عام 2019  
(Table NO.235 ) Higher degrees obtained by the Egyptians from the faculties of religious sciences By specialization and Sex 2019

Item specialization	النسب %			الأعداد No.												البيان التخصص
				الاجمالي Total			دكتوراه PHD			ماجستير Master			دبلوم Diploma			
	جملة T	إناث F	ذكور M	جملة T	إناث F	ذكور M	جملة T	إناث F	ذكور M	جملة T	إناث F	ذكور M	جملة T	إناث F	ذكور M	
<b>Total</b>	<b>100</b>	<b>55.9</b>	<b>44.1</b>	<b>803</b>	<b>449</b>	<b>354</b>	<b>259</b>	<b>100</b>	<b>159</b>	<b>531</b>	<b>336</b>	<b>195</b>	<b>13</b>	<b>13</b>	<b>-</b>	<b>الإجمالي</b>
Hadith and its Sciences	12.3	73.7	26.3	99	73	26	25	8	17	74	65	9	-	-	-	الحديث وعلومه
Interpretation and the sciences of the Qur'an	11.6	61.3	38.7	93	57	36	33	12	21	57	42	15	3	3	-	التفسير وعلوم القرآن
Rhetoric and criticism	10.3	72.3	27.7	83	60	23	19	8	11	64	52	12	-	-	-	البلاغة والنقد
Linguistics	8.5	58.8	41.2	68	40	28	25	15	10	43	25	18	-	-	-	اللغويات
Literature and criticism	7.7	64.5	35.5	62	40	22	28	14	14	31	23	8	3	3	-	الادب والنقد
Comparative jurisprudence	7.1	36.8	63.2	57	21	36	15	5	10	42	16	26	-	-	-	الفقه المقارن
jurisprudence	6.6	66.0	34.0	53	35	18	15	9	6	38	26	12	-	-	-	فقه
Fundamentals of Fiqh	6.4	47.1	52.9	51	24	27	18	6	12	33	18	15	-	-	-	اصول الفقه
Creed and Philosophy	5.4	86.0	14.0	43	37	6	8	7	1	33	28	5	2	2	-	العقيدة والفلسفة
History and civilization	4.6	62.2	37.8	37	23	14	9	3	6	25	17	8	3	3	-	تاريخ وحضارة
The origins of the language	3.7	50.0	50.0	30	15	15	8	1	7	20	12	8	2	2	-	اصول اللغة
Islamic culture	3.4	-	100.0	27	-	27	17	-	17	10	-	10	-	-	-	الثقافة الاسلامية
Public law	3.0	16.7	83.3	24	4	20	8	1	7	16	3	13	-	-	-	قانون عام
Arabic	2.9	52.2	47.8	23	12	11	12	5	7	11	7	4	-	-	-	اللغة العربية
Dogma	1.5	-	100.0	12	-	12	2	-	2	10	-	10	-	-	-	العقيدة
special law	1.5	-	100.0	12	-	12	6	-	6	6	-	6	-	-	-	قانون خاص
Readings and their Sciences	0.9	-	100.0	7	-	7	-	-	-	7	-	7	-	-	-	القرارات وعلومها
Dawa and Islamic culture	0.7	-	100.0	6	-	6	4	-	4	2	-	2	-	-	-	الدعوة والثقافة الاسلامية
Religions and sects	0.7	-	100.0	6	-	6	-	-	-	6	-	6	-	-	-	الاديان والمذاهب
Islamic law	0.6	100.0	-	5	5	-	4	4	-	1	1	-	-	-	-	الشريعة الاسلامية
General jurisprudence	0.4	33.3	66.7	3	1	2	2	1	1	1	-	1	-	-	-	الفقه العام
Religion basics	0.2	100.0	-	2	2	-	1	1	-	1	1	-	-	-	-	اصول الدين



جدول رقم ( 236 ) الدرجات العلمية العليا التي حصل عليها المصريون من كليات الآثار وفقاً للتخصص والنوع عام 2019

(Table NO. 236 ) Higher degrees obtained by Egyptians from the Faculty of Archeology By specialization and Sex 2019

Item  specialization	النسب %			الأعداد No.												البيان  التخصص
				الاجمالي Total			دكتوراه PHD			ماجستير Master			دبلوم Diploma			
	جملة T	إناث F	ذكور M	جملة T	إناث F	ذكور M	جملة T	إناث F	ذكور M	جملة T	إناث F	ذكور M	جملة T	إناث F	ذكور M	
<b>Total</b>	<b>100</b>	<b>41.0</b>	<b>59.0</b>	<b>351</b>	<b>144</b>	<b>207</b>	<b>97</b>	<b>30</b>	<b>67</b>	<b>155</b>	<b>60</b>	<b>95</b>	<b>99</b>	<b>54</b>	<b>45</b>	الإجمالي
Egyptian monuments	33.0	32.8	67.2	116	38	78	62	10	52	17	9	8	37	19	18	آثار مصرية
Islamic effects	22.2	65.4	34.6	78	51	27	24	14	10	38	30	8	16	7	9	آثار اسلامية
Roman and Greek antiquities	17.9	9.5	90.5	63	6	57	-	-	-	59	4	55	4	2	2	آثار رومانية ويونانية
Monuments restoration	16.8	54.2	45.8	59	32	27	11	6	5	27	13	14	21	13	8	ترميم آثار
Museum studies	3.7	61.5	38.5	13	8	5	-	-	-	5	1	4	8	7	1	دراسات متحفية
Architectural restoration	2.8	40.0	60.0	10	4	6	-	-	-	4	2	2	6	2	4	ترميم معمارى
art history	2.3	25.0	75.0	8	2	6	-	-	-	5	1	4	3	1	2	تاريخ الفن
Ancient Egyptian inscriptions	0.6	100	-	2	2	-	-	-	-	-	-	-	2	2	-	النقوش المصريه القديمه
Restoration arts	0.6	50.0	50.0	2	1	1	-	-	-	-	-	-	2	1	1	فنون الترميم

٣- الدرجات العلمية العليا التي حصل عليها المصريون من الجامعات  
المصرية من كليات الآداب واللغات - الاعلام والعلوم الاجتماعية والسلوكية  
وفقاً للتخصص والنوع

**3- Higher degree obtained by Egyptians from Egyptian universities  
Faculties of Arts, languages, Media and Social and Behavioral Sciences,  
By Specialization and Sex**

جدول رقم ( 237 ) الدرجات العلمية العليا التي حصل عليها المصريون من كليات الآداب واللغات و العلوم الاجتماعية والسلوكية وفقاً للتخصص والنوع عام 2019

cont. (Table NO.237 ) Higher degrees obtained by the Egyptians from the Colleges faculties of literature, languages, social and behavioral sciences By specialization and Sex 2019

Item specialization	النسب %			الأعداد No.												البيان التخصص
				الاجمالي Total			دكتوراه PHD			ماجستير Master			دبلوم Diploma			
	جملة T	إناث F	ذكور M	جملة T	إناث F	ذكور M	جملة T	إناث F	ذكور M	جملة T	إناث F	ذكور M	جملة T	إناث F	ذكور M	
Total	100	51.4	48.6	7405	3809	3596	1049	559	490	2642	1528	1114	3714	1722	1992	الإجمالي
Islamic studies	27.2	33.5	66.5	2012	674	1338	13	7	6	33	6	27	1966	661	1305	الدراسات الاسلامية
Arabic language and its literature	6.3	52.6	47.4	468	246	222	95	39	56	286	152	134	87	55	32	اللغة العربية وآدابها
History	5.5	56.0	44.0	409	229	180	64	43	21	211	116	95	134	70	64	تاريخ
psychology	5.1	73.2	26.8	381	279	102	72	38	34	135	91	44	174	150	24	علم نفس
Geographically	4.9	57.5	42.5	365	210	155	101	62	39	150	79	71	114	69	45	جغرافيا
French Language and Literature	4.4	70.2	29.8	325	228	97	67	51	16	199	133	66	59	44	15	اللغة الفرنسية وآدابها
Documents and libraries	3.5	69.3	30.7	261	181	80	61	37	24	146	115	31	54	29	25	وثائق ومكتبات
Flags	3.1	78.8	21.2	231	182	49	32	25	7	127	101	26	72	56	16	اعلام
Sociology	2.6	65.1	34.9	189	123	66	40	26	14	92	68	24	57	29	28	علم اجتماع
Egyptian monuments	2.3	53.8	46.2	173	93	80	69	20	49	82	59	23	22	14	8	آثار مصرية
English language and literature	2.3	53.3	46.7	167	89	78	57	31	26	94	48	46	16	10	6	اللغة الانجليزية وآدابها
anthropologist	2.0	53.0	47.0	151	80	71	16	6	10	65	30	35	70	44	26	الانثروبولوجيا
Natural Resources	1.9	40.3	59.7	144	58	86	9	3	6	42	24	18	93	31	62	الموارد الطبيعية
Economy	1.9	56.4	43.6	140	79	61	12	6	6	115	70	45	13	3	10	الاقتصاد
philosophy	1.9	55.5	44.5	137	76	61	39	20	19	85	52	33	13	4	9	فلسفة
Islamic law	1.6	15.6	84.4	122	19	103	-	-	-	122	19	103	-	-	-	الشريعة الاسلامية
African Languages and Literature	1.6	43.4	56.6	122	53	69	21	10	11	42	13	29	59	30	29	اللغات الافريقية وآدابها
Oriental Languages	1.5	56.6	43.4	113	64	49	29	21	8	62	28	34	22	15	7	لغات شرقية
Politics and economics	1.4	53.9	46.1	102	55	47	12	4	8	47	27	20	43	24	19	السياسة والاقتصاد
English translation	1.3	78.5	21.5	93	73	20	8	6	2	7	6	1	78	61	17	ترجمة انجليزية
Social Studies	1.1	77.1	22.9	83	64	19	-	-	-	83	64	19	-	-	-	الدراسات الاجتماعية
Population and development	1.1	84.1	15.9	82	69	13	-	-	-	-	-	-	82	69	13	السكان والتنمية
Statistics	0.8	59.6	40.4	57	34	23	25	17	8	31	16	15	1	1	-	الاحصاء
non-governmental organizations	0.6	58.1	41.9	43	25	18	-	-	-	-	-	-	43	25	18	منظمات غير حكومية
Economic feasibility studies	0.5	51.3	48.7	39	20	19	4	4	-	11	8	3	24	8	16	دراسات الجدوى الاقتصادية
Effects	0.5	44.7	55.3	38	17	21	8	1	7	13	7	6	17	9	8	آثار
Islamic science	0.5	30.6	69.4	36	11	25	17	4	13	19	7	12	-	-	-	علوم اسلامية

تابع جدول رقم ( 237 ) الدرجات العلمية العليا التي حصل عليها المصريون من كليات الآداب واللغات و العلوم الاجتماعية والسلوكية وفقاً للتخصص والنوع عام 2019  
cont. (Table NO.237 ) Higher degrees obtained by the Egyptians from the Colleges faculties of literature, languages, social and behavioral sciences By specialization and Sex 2019

Item  specialization	النسب %			الأعداد No.												البيان  التخصص
				الاجمالي Total			دكتوراه PHD			ماجستير Master			دبلوم Diploma			
	جملة T	إناث F	ذكور M	جملة T	إناث F	ذكور M	جملة T	إناث F	ذكور M	جملة T	إناث F	ذكور M	جملة T	إناث F	ذكور M	
Social science studies and research	0.5	31.4	68.6	35	11	24	6	1	5	13	1	12	16	9	7	دراسات وبحوث العلوم الاجتماعية
The International Politics	0.5	41.2	58.8	34	14	20	-	-	-	4	4	-	30	10	20	السياسة الدولية
International negotiations	0.4	72.7	27.3	33	24	9	4	4	-	7	6	1	22	14	8	مفاوضات دولية
Public Administration	0.4	51.5	48.5	33	17	16	13	5	8	20	12	8	-	-	-	الادارة العامة
Politics and law	0.4	70.4	29.6	27	19	8	-	-	-	-	-	-	27	19	8	السياسه والقانون
Literary studies and criticism	0.4	42.3	57.7	26	11	15	5	1	4	4	1	3	17	9	8	دراسات ادبية ونقد
Civilizations Studies and Research	0.4	42.3	57.7	26	11	15	3	1	2	13	3	10	10	7	3	دراسات وبحوث الحضارات
German Language and Literature	0.3	52.0	48.0	25	13	12	5	2	3	13	4	9	7	7	-	اللغة الالمانية وآدابها
Islamic effects	0.3	50.0	50.0	24	12	12	16	8	8	8	4	4	-	-	-	آثار اسلامية
Local administration	0.3	21.7	78.3	23	5	18	-	-	-	-	-	-	23	5	18	ادارة محلية
Greek and Latin Studies	0.3	90.9	9.1	22	20	2	5	4	1	17	16	1	-	-	-	الدراسات اليونانية واللاتينية
Chinese Language	0.3	90.9	9.1	22	20	2	-	-	-	9	8	1	13	12	1	اللغة الصينية
About and conjugate	0.3	22.7	77.3	22	5	17	11	3	8	10	2	8	1	-	1	نحو وصرف
Agricultural development and food security	0.3	77.3	22.7	22	17	5	-	-	-	-	-	-	22	17	5	التسميه الزراعيه والامن الغذائي
Spanish Language and Literature	0.3	61.9	38.1	21	13	8	3	-	3	8	7	1	10	6	4	اللغة الأسبانية وآدابها
Middle East Economies	0.3	42.9	57.1	21	9	12	-	-	-	-	-	-	21	9	12	اقتصاديات الشرق الاوسط
Population and economic resources	0.3	57.1	42.9	21	12	9	-	-	-	-	-	-	21	12	9	السكان والموارد الاقتصاديه
Studies and research in political and economic	0.3	25.0	75.0	20	5	15	4	1	3	9	2	7	7	2	5	دراسات وبحوث العلوم السياسيه
Studies and research of languages and literature	0.3	40.0	60.0	20	8	12	2	1	1	13	4	9	5	3	2	دراسات وبحوث اللغات وآدابها
Geographic information systems	0.3	40.0	60.0	20	8	12	-	-	-	-	-	-	20	8	12	نظم المعلومات الجغرافيه
Communication and Media Sciences	0.2	94.1	5.9	17	16	1	16	15	1	1	1	-	-	-	-	علوم الاتصال والاعلام
Slavic languages	0.2	64.7	35.3	17	11	6	-	-	-	2	2	-	15	9	6	اللغات السلافية
Rhetoric	0.2	17.6	82.4	17	3	14	4	1	3	12	2	10	1	-	1	البلاغة
Clinical mental health	0.2	81.3	18.8	16	13	3	-	-	-	-	-	-	16	13	3	صحة نفسية أكلينيكى
Water and soil	0.2	81.3	18.8	16	13	3	-	-	-	-	-	-	16	13	3	المياه والتربه
Islamic history	0.2	42.9	57.1	14	6	8	8	2	6	5	3	2	1	1	-	تاريخ اسلامى
literature	0.2	28.6	71.4	14	4	10	4	-	4	9	3	6	1	1	-	الادب
linguistics	0.2	50.0	50.0	14	7	7	4	2	2	9	5	4	1	-	1	علم اللغة

تابع جدول رقم ( 237 ) الدرجات العلمية العليا التي حصل عليها المصريون من كليات الآداب واللغات و العلوم الاجتماعية والسلوكية وفقاً للتخصص والنوع عام 2019

cont. (Table NO.237 ) Higher degrees obtained by the Egyptians from the Colleges faculties of literature, languages, social and behavioral sciences By specialization and Sex 2019

Item specialization	النسب %			الأعداد No.												البيان التخصص
				الاجمالي Total			دكتوراه PHD			ماجستير Master			دبلوم Diploma			
	جملة T	إناث F	ذكور M	جملة T	إناث F	ذكور M	جملة T	إناث F	ذكور M	جملة T	إناث F	ذكور M	جملة T	إناث F	ذكور M	
Political Science	0.2	50.0	50.0	14	7	7	6	3	3	8	4	4	-	-	-	العلوم السياسية
Studies and research of religions	0.2	53.8	46.2	13	7	6	4	2	2	4	2	2	5	3	2	دراسات وبحوث الديانات
Studies and research of natural resources	0.2	30.8	69.2	13	4	9	7	1	6	2	1	1	4	2	2	دراسات وبحوث الموارد الطبيعيه
Linguistics	0.2	25.0	75.0	12	3	9	-	-	-	2	1	1	10	2	8	لغويات
Islamic Law	0.2	33.3	66.7	12	4	8	2	1	1	9	3	6	1	-	1	الشرعية
Italian language	0.1	60.0	40.0	10	6	4	-	-	-	2	2	-	8	4	4	لغة ايطالية
Japanese language	0.1	100	0.0	10	10	0	1	1	-	9	9	-	-	-	-	اللغة اليابانية
Transportation studies	0.1	30.0	70.0	10	3	7	-	-	-	-	-	-	10	3	7	دراسات النقل
Television and electronic press	0.1	88.9	11.1	9	8	1	-	-	-	9	8	1	-	-	-	التليفزيون والصحافة الالكترونية
Grammar	0.1	25.0	75.0	8	2	6	2		2	5	1	4	1	1	-	النحو
Rhetoric and criticism	0.1	12.5	87.5	8	1	7	7	1	6	1		1	-	-	-	بلاغة ونقد
Public policy	0.1	87.5	12.5	8	7	1	0			8	7	1	-	-	-	السياسة العامة
Islamic Studies in English	0.1	14.3	85.7	7	1	6	3	1	2	4	-	4	-	-	-	الدراسات الاسلامية باللغة الانجليزية
Urdu language and literature	0.1	57.1	42.9	7	4	3	-	-	-	7	4	3	-	-	-	اللغة الاردية وآدابها
Social development	0.1	-	100	7	-	7	-	-	-	-	-	-	7	-	7	التنمية الاجتماعية
Teaching Arabic to non-native speakers	0.1	71.4	28.6	7	5	2	1	1	-	6	4	2	-	-	-	تعليم العربية لغير الناطقين بها
Korean	0.1	100	-	7	7	-	-	-	-	5	5	-	2	2		اللغة الكورية
Islamic law	0.1	14.3	85.7	7	1	6	7	1	6	-	-	-	-	-	-	شريعة اسلامية
Law	0.1	42.9	57.1	7	3	4	-	-	-	7	3	4	-	-	-	القانون
Counseling Psychology	0.1	100.0	-	7	7	-	-	-	-	7	7	-	-	-	-	علم النفس الإرشادي
Teaching English to non-native speakers	0.1	85.7	14.3	7	6	1	-	-	-	7	6	1	-	-	-	تدريس اللغة الانجليزية لغير الناطقين بها
Hebrew	0.1	66.7	33.3	6	4	2	3	2	1	3	2	1	-	-	-	اللغة العبرية
Mediterranean European Studies	0.1	50.0	50.0	6	3	3	3	3	-	3		3	-	-	-	الدراسات الاوروبية المتوسطة
International affairs	0.1	50.0	50.0	6	3	3	-	-	-	6	3	3	-	-	-	الشنون الدولية
Social development	0.1	40.0	60.0	5	2	3	-	-	-	-	-	-	5	2	3	تنمية اجتماعية
Turkish Language and Literature	0.1	60.0	40.0	5	3	2	1	-	1	4	3	1	-	-	-	اللغة التركية وآدابها
Drama and film criticism	0.1	40.0	60.0	5	2	3	-	-	-	2	2	-	3	-	3	دراما ونقد سينمائي
Eastern Islamic languages	0.1	20.0	80.0	5	1	4	-	-	-	-	-	-	5	1	4	اللغات الشرقية الاسلامية

تابع جدول رقم ( 237 ) الدرجات العلمية العليا التي حصل عليها المصريون من كليات الآداب واللغات و العلوم الاجتماعية والسلوكية وفقاً للتخصص والنوع عام 2019  
 cont. (Table NO.237 ) Higher degrees obtained by the Egyptians from the Colleges faculties of literature, languages, social and behavioral sciences By specialization  
 and Sex 2019

Item specialization	النسب %			الأعداد No.												البيان التخصص
				الاجمالي Total			دكتوراه PHD			ماجستير Master			دبلوم Diploma			
	جملة T	إناث F	ذكور M	جملة T	إناث F	ذكور M	جملة T	إناث F	ذكور M	جملة T	إناث F	ذكور M	جملة T	إناث F	ذكور M	
Semitic languages	0.1	100	-	5	5	-	-	-	-	-	-	-	5	5	-	اللغات السامية
Census	0.1	-	100	5	-	5	-	-	-	-	-	-	5	-	5	احصاء سكاني
Press and media	0.1	100	-	5	5	-	-	-	-	5	5	-	-	-	-	الصحافة والاعلام
Political philosophy	=	-	100	4	-	4	-	-	-	-	-	-	4	-	4	فلسفة سياسية
Theater Sciences	=	50.0	50.0	4	2	2	-	-	-	4	2	2	-	-	-	علوم المسرح
Islamic philosophy	=	-	100	4	-	4	4	-	4	-	-	-	-	-	-	فلسفة اسلامية
Italian Language	=	100	-	4	4	-	4	4	-	-	-	-	-	-	-	اللغة الايطالية
Ancient Egyptian civilizations	=	25.0	75.0	4	1	3	1	-	1	3	1	2	-	-	-	الحضارات المصريه القديمه
Anthropology and Sociology	=	100	-	4	4	-	-	-	-	4	4	-	-	-	-	علم الانثروبولوجيا و الاجتماع
Antiquities and ancient Egyptian civilization	=	33.3	66.7	3	1	2	3	1	2	-	-	-	-	-	-	آثار وحضارة مصرية قديمة
criminology	=	-	100	3	-	3	-	-	-	-	-	-	3	-	3	علم الاجرام
Tourist guides	=	66.7	33.3	3	2	1	1	1	-	2	1	1	-	-	-	الارشاد السياحي
Islamic studies in French	=	-	100	2	-	2	-	-	-	2	-	2	-	-	-	الدراسات الاسلامية باللغة الفرنسية
Persian Language and Literature	=	-	100	2	-	2	-	-	-	2	-	2	-	-	-	اللغة الفارسية وآدابها
Greek and Italian languages and literature	=	-	100	2	-	2	-	-	-	2	-	2	-	-	-	اللغات اليونانية والايطالية وآدابها
Philosophical studies	=	-	100	2	-	2	1	-	1	1	-	1	-	-	-	الدراسات الفلسفية
Geography and geographic information systems	=	100	-	2	2	-	2	2	-	-	-	-	-	-	-	جغرافيا ونظم معلومات جغرافيه
International human rights law	=	100	-	2	2	-	-	-	-	2	2	-	-	-	-	القانون الدولي لحقوق الانسان
Women's studies	=	100	-	2	2	-	-	-	-	2	2	-	-	-	-	دراسات المرأة
English and comparative literature	=	100	-	2	2	-	-	-	-	2	2	-	-	-	-	الادب الإنجليزي والمقارن
Arab Studies	=	50	50.0	2	1	1	-	-	-	2	1	1	-	-	-	الدراسات العربية
art history	=	100	-	1	1	-	1	1	-	-	-	-	-	-	-	تاريخ الفن
Islamic Studies in German	=	-	100	1	-	1	-	-	-	1	-	1	-	-	-	الدراسات الاسلامية باللغة الألمانية
Islamic studies in African languages	=	-	100	1	-	1	-	-	-	1	-	1	-	-	-	الدراسات الاسلامية باللغات الافريقية
Ancient European civilization	=	100	-	1	1	-	1	1	-	-	-	-	-	-	-	الحضارة الاوربية القديمة
Teaching Arabic as a foreign language	=	100	-	1	1	-	-	-	-	1	1	-	-	-	-	تدريس اللغة العربية كلغة اجنبية
Societal Psychology	=	100	-	1	1	-	-	-	-	1	1	-	-	-	-	علم النفس الاجتماعي

جدول رقم ( 238 ) الدرجات العلمية العليا التي حصل عليها المصريون من كليات الاعلام وفقاً للتخصص والنوع عام 2019

(Table NO.238 ) Higher degrees obtained by the Egyptians from the Mass communication colleges By specialization and Sex 2019

Item  specialization	النسب %			الأعداد No.												البيان  التخصص
				الاجمالي Total			دكتوراه PHD			ماجستير Master			دبلوم Diploma			
	جملة T	إناث F	ذكور M	جملة T	إناث F	ذكور M	جملة T	إناث F	ذكور M	جملة T	إناث F	ذكور M	جملة T	إناث F	ذكور M	
<b>Total</b>	<b>100</b>	<b>75.0</b>	<b>25.0</b>	<b>76</b>	<b>57</b>	<b>19</b>	<b>23</b>	<b>18</b>	<b>5</b>	<b>41</b>	<b>30</b>	<b>11</b>	<b>12</b>	<b>9</b>	<b>3</b>	<b>الإجمالي</b>
Press and Media	30.3	73.9	26.1	23	17	6	9	8	1	14	9	5	-	-	-	صحافة و اعلام
Radio and television	28.9	77.3	22.7	22	17	5	7	5	2	15	12	3	-	-	-	اذاعة وتلفزيون
Public relations	25.0	73.7	26.3	19	14	5	7	5	2	12	9	3	-	-	-	علاقات عامة
Media ethics and legislation	15.8	75.0	25.0	12	9	3	-	-	-	-	-	-	12	9	3	اخلاقيات الاعلام وتشريعاته

٤ - الدرجات العلمية العليا التي حصل عليها المصريون من الجامعات المصرية  
كليات التجارة - الحقوق وفقاً للتخصص والنوع

**4- Higher degrees obtained by Egyptians Of the Egyptian universities  
Faculties of Commerce - law By specialization and Sex**



جدول رقم ( 239 ) الدرجات العلمية العليا التي حصل عليها المصريون من كليات التجارة وفقاً للتخصص والنوع عام 2019

cont. (Table NO. 239 ) Higher degrees obtained by the Egyptians from the faculties of commerce By specialization and Sex 2019

Item  specialization	النسب %			الأعداد No.												البيان  التخصص
				الإجمالي Total			دكتوراه PHD			ماجستير Master			دبلوم Diploma			
	جملة T	إناث F	ذكور M	جملة T	إناث F	ذكور M	جملة T	إناث F	ذكور M	جملة T	إناث F	ذكور M	جملة T	إناث F	ذكور M	
<b>Total</b>	<b>100</b>	<b>49.3</b>	<b>50.7</b>	<b>5455</b>	<b>2688</b>	<b>2767</b>	<b>348</b>	<b>172</b>	<b>176</b>	<b>930</b>	<b>556</b>	<b>374</b>	<b>4177</b>	<b>1960</b>	<b>2217</b>	<b>الإجمالي</b>
Business Administration	18.2	51.0	49.0	993	506	487	61	26	35	174	110	64	758	370	388	ادارة اعمال
Accounting	11.3	59.7	40.3	615	367	248	62	38	24	178	105	73	375	224	151	محاسبية
Accounting and auditing	9.4	47.4	52.6	511	242	269	29	14	15	150	95	55	332	133	199	محاسبية ومراجعة
Cost accounting	8.7	42.8	57.2	477	204	273	16	11	5	9	5	4	452	188	264	محاسبية تكاليف
Administration hospitals	8.7	59.9	40.1	476	285	191	36	10	26	65	46	19	375	229	146	ادارة مستشفيات
Financial Accounting	7.1	51.9	48.1	385	200	185	4	3	1	30	17	13	351	180	171	محاسبية مالية
Marketing	5.1	40.7	59.3	280	114	166	10	6	4	45	24	21	225	84	141	التسويق
Economie	5.0	55.5	44.5	274	152	122	25	13	12	85	59	26	164	80	84	اقتصاد
Tax Accounting	4.1	54.5	45.5	222	121	101	7	5	2	13	5	8	202	111	91	محاسبية ضريبية
Banking studies	3.9	26.0	74.0	215	56	159	4	2	2	7	4	3	204	50	154	الدراسات المصرفية
Counting	3.9	34.0	66.0	212	72	140	33	4	29	28	16	12	151	52	99	احصاء
taxes	3.0	42.2	57.8	166	70	96	-	-	-	-	-	-	166	70	96	ضرائب
insurance	1.9	24.3	75.7	103	25	78	8	5	3	15	9	6	80	11	69	تامين
HR	1.0	44.4	55.6	54	24	30	-	-	-	-	-	-	54	24	30	الموارد البشرية
Crisis management	0.9	18.8	81.3	48	9	39	1	-	1	2	1	1	45	8	37	ادارة ازمات
finance	0.8	58.5	41.5	41	24	17	2	1	1	18	12	6	21	11	10	تمويل
Organization and working methods	0.7	57.5	42.5	40	23	17	2	1	1	4	2	2	34	20	14	تنظيم وطرق عمل
Professional insurance	0.7	52.8	47.2	36	19	17	-	-	-	36	19	17	-	-	-	تامين مهني
Administrative development	0.6	52.9	47.1	34	18	16	5	4	1	18	6	12	11	8	3	التنمية الادارية
Foreign Trade	0.5	93.1	6.9	29	27	2	26	25	1	3	2	1	-	-	-	تجارة خارجية

تابع جدول رقم ( 239 ) الدرجات العلمية العليا التي حصل عليها المصريون من كليات التجارة وفقاً للتخصص والنوع عام 2019

cont. (Table NO. 239 ) Higher degrees obtained by the Egyptians from the faculties of commerce By specialization and Sex 2019

Item  specialization	النسب %			الأعداد No.												البيان  التخصص
				الاجمالي Total			دكتوراه PHD			ماجستير Master			دبلوم Diploma			
	جملة T	إناث F	ذكور M	جملة T	إناث F	ذكور M	جملة T	إناث F	ذكور M	جملة T	إناث F	ذكور M	جملة T	إناث F	ذكور M	
computer	0.5	76.0	24.0	25	19	6	-	-	-	-	-	-	25	19	6	حاسب آلى
World economy	0.4	54.2	45.8	24	13	11	-	-	-	-	-	-	24	13	11	اقتصاد عالمى
Health organizations administration	0.4	82.6	17.4	23	19	4	-	-	-	-	-	-	23	19	4	ادارة المنظمات الصحية
Economic feasibility	0.4	66.7	33.3	21	14	7	3	1	2	3	2	1	15	11	4	جدوى اقتصادية
International Relations	0.4	23.8	76.2	21	5	16	3	1	2	5	4	1	13	-	13	العلاقات الدولية
Financial management	0.3	83.3	16.7	18	15	3	-	-	-	2	1	1	16	14	2	ادارة مالية
Public Administration	0.3	61.1	38.9	18	11	7	-	-	-	-	-	-	18	11	7	الادارة العامة
Statistics application	0.3	50.0	50.0	16	8	8	7	2	5	9	6	3	-	-	-	احصاء تطبيقي
Planning for sustainable development	0.2	7.7	92.3	13	1	12	-	-	-	13	1	12	-	-	-	التخطيط للتنمية المستدامة
Governmental accountability	0.2	36.4	63.6	11	4	7	-	-	-	-	-	-	11	4	7	محاسبة حكومية
Quantitative methods	0.2	70.0	30.0	10	7	3	-	-	-	-	-	-	10	7	3	طرق كمية
Customs	0.1	37.5	62.5	8	3	5	-	-	-	3	1	2	5	2	3	جمارك
Information systems	0.1	33.3	66.7	6	2	4	-	-	-	-	-	-	6	2	4	نظم معلومات
financial institutions	0.1	33.3	66.7	6	2	4	-	-	-	-	-	-	6	2	4	المؤسسات المالية
Banking and Finance	0.1	16.7	83.3	6	1	5	-	-	-	6	1	5	-	-	-	العلوم المالية والمصرفية
Technology management	0.1	33.3	66.7	6	2	4	-	-	-	6	2	4	-	-	-	ادارة تكنولوجيا
Managerial Accounting	0.1	-	100	4	-	4	4	-	4	-	-	-	-	-	-	محاسبة ادارية
Statistics and insurance	0.1	33.3	66.7	3	1	2	-	-	-	-	-	-	3	1	2	الاحصاء والتامين
political science	=	-	100	2	-	2	-	-	-	2	-	2	-	-	-	علوم سياسية
Administrative economy	=	100	-	2	2	-	-	-	-	-	-	-	2	2	-	اقتصاد ادارى
Economics in international development	=	100	-	1	1	-	-	-	-	1	1	-	-	-	-	الاقتصاد في التنمية الدولية

جدول رقم ( 240 ) الدرجات العلمية العليا التي حصل عليها المصريون من كليات الحقوق وفقاً للتخصص والنوع عام 2019

cont. (Table NO.240) Higher degrees obtained by the Egyptians from from the faculties of law By specialization and Sex 2019

Item  specialization	النسب %			الأعداد No.												البيان  التخصص
				الاجمالي Total			دكتوراه PHD			ماجستير Master			دبلوم Diploma			
	جملة T	إناث F	ذكور M	جملة T	إناث F	ذكور M	جملة T	إناث F	ذكور M	جملة T	إناث F	ذكور M	جملة T	إناث F	ذكور M	
<b>Total</b>	<b>100</b>	<b>40.2</b>	<b>59.8</b>	<b>13804</b>	<b>5543</b>	<b>8261</b>	<b>417</b>	<b>72</b>	<b>345</b>	<b>10</b>	<b>3</b>	<b>7</b>	<b>13377</b>	<b>5468</b>	<b>7909</b>	<b>الإجمالي</b>
Public law	29.5	40.3	59.7	4075	1644	2431	109	22	87	4	1	3	3962	1621	2341	قانون عام
special law	13.9	43.6	56.4	1917	835	1082	34	10	24	2	1	1	1881	824	1057	قانون خاص
Civil Law	9.9	48.5	51.5	1372	666	706	76	3	73	-	-	-	1296	663	633	قانون مدنى
human rights	7.5	37.6	62.4	1032	388	644	11	-	11	-	-	-	1021	388	633	حقوق انسان
administration science	6.2	40.4	59.6	857	346	511	4	1	3	-	-	-	853	345	508	العلوم الادارية
International law	5.1	37.1	62.9	704	261	443	24	3	21	1	-	1	679	258	421	قانون دولى
Forensic Sciences	3.9	39.0	61.0	543	212	331	8	2	6	-	-	-	535	210	325	علوم جنائية
Islamic law	3.0	26.7	73.3	416	111	305	24	3	21	-	-	-	392	108	284	الشريعة الاسلامية
Criminal law	2.9	33.7	66.3	407	137	270	25	6	19	1	-	1	381	131	250	قانون جنائى
Economics and Finance	2.3	39.3	60.7	318	125	193	23	2	21	-	-	-	295	123	172	الاقتصاد والمالية
Procedural law	2.1	69.6	30.4	289	201	88	8	-	8	-	-	-	281	201	80	قانون اجرانى
Commercial law	2.1	47.9	52.1	284	136	148	6	2	4	1	1	-	277	133	144	قانون تجارى
arbitration	1.5	23.5	76.5	213	50	163	6	-	6	-	-	-	207	50	157	تحكيم
International Relations	1.4	55.3	44.7	199	110	89	4	-	4	-	-	-	195	110	85	العلاقات الدولية

تابع جدول رقم ( 240 ) الدرجات العلمية العليا التي حصل عليها المصريون من كليات الحقوق وفقاً للتخصص والنوع عام 2019

cont. (Table NO.240) Higher degrees obtained by the Egyptians from from the faculties of law By specialization and Sex 2019

Item  specialization	النسب %			الأعداد No.												البيان  التخصص
				الاجمالي Total			دكتوراه PHD			ماجستير Master			دبلوم Diploma			
	جملة T	إناث F	ذكور M	جملة T	إناث F	ذكور M	جملة T	إناث F	ذكور M	جملة T	إناث F	ذكور M	جملة T	إناث F	ذكور M	
Procedures Act	1.4	19.2	80.8	193	37	156	8	1	7	-	-	-	185	36	149	قانون المرافعات
Islamic jurisprudence	1.2	6.4	93.6	172	11	161	3	2	1	-	-	-	169	9	160	فقه اسلامي
International Trade	1.1	21.9	78.1	155	34	121	6	-	6	-	-	-	149	34	115	التجارة الدولية
Judicial action	1.1	41.1	58.9	146	60	86	5	1	4	-	-	-	141	59	82	اجراءات قضائية
economic science	0.8	42.1	57.9	107	45	62	10	5	5	-	-	-	97	40	57	العلوم الاقتصادية
Special international law	0.7	40.9	59.1	93	38	55	10	6	4	-	-	-	83	32	51	قانون دولي خاص
international trade	0.6	17.6	82.4	85	15	70	-	-	-	-	-	-	85	15	70	تجارة دولية
Administrative Law	0.6	22.5	77.5	80	18	62	-	-	-	-	-	-	80	18	62	قانون اداري
International investments	0.4	50.8	49.2	61	31	30	2	-	2	1	-	1	58	31	27	استثمارات دولية
Judicial Sciences	0.4	47.1	52.9	51	24	27	-	-	-	-	-	-	51	24	27	علوم قضائية
Intellectual property	0.1	13.3	86.7	15	2	13	-	-	-	-	-	-	15	2	13	ملكية فكرية
Social law	0.1	33.3	66.7	9	3	6	-	-	-	-	-	-	9	3	6	قانون اجتماعي
Legislation	0.1	33.3	66.7	9	3	6	9	3	6	-	-	-	-	-	-	تشريعات
Philosophy and History of Law	=	-	100	2	-	2	2	-	2	-	-	-	-	-	-	فلسفة القانون وتاريخه

٥ - الدرجات العلمية العليا التي حصل عليها المصريون من الجامعات المصرية  
من كليات العلوم وفقاً للتخصص والنوع

**5- Higher degrees obtained by Egyptians from Egyptian universities  
faculties of science by specialization and Sex.**

جدول رقم ( 241 ) الدرجات العلمية العليا التي حصل عليها المصريون من كليات العلوم وفقاً للتخصص والنوع عام 2019

cont. ( Table NO. 241 ) Higher degrees obtained by the Egyptians from the faculties of science By specialization and Sex 2019

Item  specialization	النسب %			الأعداد No.												البيان  التخصص
				الاجمالي Total			دكتوراه PHD			ماجستير Master			دبلوم Diploma			
	جملة T	إناث F	ذكور M	جملة T	إناث F	ذكور M	جملة T	إناث F	ذكور M	جملة T	إناث F	ذكور M	جملة T	إناث F	ذكور M	
<b>Total</b>	<b>100</b>	<b>68.6</b>	<b>31.4</b>	<b>9783</b>	<b>6710</b>	<b>3073</b>	<b>1057</b>	<b>591</b>	<b>466</b>	<b>1626</b>	<b>972</b>	<b>654</b>	<b>7100</b>	<b>5147</b>	<b>1953</b>	<b>الاجمالي</b>
chemistry	18.1	75.2	24.8	1775	1334	441	200	111	89	158	92	66	1417	1131	286	كيمياء
Biochemistry	14.0	66.5	33.5	1369	911	458	48	37	11	67	38	29	1254	836	418	كيمياء حيوية
Animal science	7.8	66.0	34.0	762	503	259	62	40	22	124	75	49	576	388	188	علم حيوان
Plant	6.3	72.7	27.3	612	445	167	85	49	36	107	76	31	420	320	100	نبات
Microbiology	5.3	76.8	23.2	514	395	119	50	32	18	101	71	30	363	292	71	ميكروبيولوجيا
physics	4.5	68.8	31.2	443	305	138	57	24	33	66	33	33	320	248	72	فيزياء
analytical chemistry	3.4	80.6	19.4	330	266	64	9	2	7	41	34	7	280	230	50	كيمياء تحليلية
Inorganic chemistry	2.9	85.7	14.3	279	239	40	8	4	4	29	13	16	242	222	20	كيمياء غير عضوية
geology	2.7	58.9	41.1	265	156	109	79	39	40	75	32	43	111	85	26	جيولوجيا
Mathematics	2.1	67.5	32.5	209	141	68	43	23	20	67	37	30	99	81	18	رياضيات
Plant Microbiology	2.1	73.6	26.4	208	153	55	2	1	1	26	15	11	180	137	43	ميكروبيولوجيا النبات
Feed Chemistry	1.4	75.9	24.1	137	104	33	1		1	8	4	4	128	100	28	كيمياء تغذية
Biologically	1.4	22.2	77.8	135	30	105	3	2	1	22	20	2	110	8	102	بيولوجيا
Computer Science	1.3	70.0	30.0	130	91	39	16	8	8	38	20	18	76	63	13	علوم الحاسب
Environmental Sciences and Industrial Development	1.3	79.1	20.9	129	102	27	-	-	-	4	4	-	125	98	27	علوم البيئة والتنمية الصناعية
Applied Microbiology	1.1	86.4	13.6	110	95	15	-	-	-	-	-	-	110	95	15	ميكروبيولوجيا تطبيقية
organic chemistry	1.1	64.8	35.2	105	68	37	10	7	3	34	16	18	61	45	16	كيمياء عضوية
Genetic analysis	1.0	78.6	21.4	98	77	21	7	4	3	36	25	11	55	48	7	تحاليل وراثية
Information systems and technology	1.0	53.8	46.2	93	50	43	17	9	8	51	34	17	25	7	18	نظم وتكنولوجيا المعلومات
environment Science	0.8	92.3	7.7	78	72	6	4	1	3	14	12	2	60	59	1	علوم البيئة
geophysics	0.8	42.1	57.9	76	32	44	32	14	18	28	5	23	16	13	3	جيوفيزياء
Educational science and environmental information	0.7	54.9	45.1	71	39	32	22	12	10	35	23	12	14	4	10	العلوم التربويه والاعلام البيئي
Agricultural and Environmental Sciences	0.7	55.7	44.3	70	39	31	25	15	10	29	17	12	16	7	9	العلوم الزراعيه والبيئيه
Basic and environmental sciences	0.7	45.5	54.5	66	30	36	23	13	10	27	11	16	16	6	10	العلوم الاساسيه والبيئيه
Invertebrates	0.6	79.4	20.6	63	50	13	23	17	6	8	4	4	32	29	3	اللافقاريات
Materials Science and Nanotechnology	0.6	57.1	42.9	63	36	27	2	2	-	6	3	3	55	31	24	علوم المواد وتكنولوجيا النانو

تابع جدول رقم ( 241 ) الدرجات العلمية العليا التي حصل عليها المصريون من كليات العلوم وفقاً للتخصص والنوع عام 2019

cont. (Table NO. 241 ) Higher degrees obtained by the Egyptians from the faculties of science By specialization and Sex 2019

Item  specialization	النسب %			الأعداد No.												البيان  التخصص
				الاجمالي Total			دكتوراه PHD			ماجستير Master			دبلوم Diploma			
	جملة T	إناث F	ذكور M	جملة T	إناث F	ذكور M	جملة T	إناث F	ذكور M	جملة T	إناث F	ذكور M	جملة T	إناث F	ذكور M	
Natural resource surveys	0.6	9.7	90.3	62	6	56	6	2	4	4	2	2	52	2	50	مسوح الموارد الطبيعية
Human and Environmental Sciences	0.6	40.0	60.0	60	24	36	22	8	14	20	13	7	18	3	15	العلوم الانسانية والبيئية
Molecular biology	0.6	66.1	33.9	59	39	20	3	3	-	6	2	4	50	34	16	بيولوجيا جزئية
Entomology	0.6	82.5	17.5	57	47	10	10	8	2	18	15	3	29	24	5	علم حشرات
Mathematical statistics	0.6	47.3	52.7	55	26	29	12	8	4	13	8	5	30	10	20	احصاء رياضى
Applied Chemistry	0.6	50.0	50.0	54	27	27	24	14	10	10	4	6	20	9	11	كيمياء تطبيقية
Biotechnology and Life Sciences	0.6	75.9	24.1	54	41	13	-	-	-	2	2	-	52	39	13	التكنولوجيا الحيوية وعلوم الحياة
Cement Science and Engineering	0.5	65.4	34.6	52	34	18	3	-	3	-	-	-	49	34	15	علوم وهندسة الاسمنت
Biophysics	0.5	73.1	26.9	52	38	14	6	5	1	27	19	8	19	14	5	فيزياء حيوية
Laser applications in measurements, photochemistry and agriculture	0.5	60.0	40.0	50	30	20	5	3	2	13	5	8	32	22	10	تطبيقات الليزر في القياسات والكيمياء الضوئية والزراعة
New and renewable energy	0.5	50.0	50.0	50	25	25	-	-	-	-	-	-	50	25	25	الطاقة الجديدة والمتجددة
Occupational Safety and Health	0.5	12.2	87.8	49	6	43	8	2	6	6	2	4	35	2	33	السلامة والصحة المهنية
physical chemistry	0.5	66.7	33.3	45	30	15	4	1	3	19	13	6	22	16	6	كيمياء فيزيائية
Population and Vital Statistics	0.4	43.2	56.8	44	19	25	10	6	4	13	8	5	21	5	16	الاحصاء الحيوي والسكاني
Scientific Calculators and Their Applications	0.4	95.2	4.8	42	40	2	-	-	-	-	-	-	42	40	2	الحاسبات العلمية وتطبيقاتها
Dynamic technology	0.4	58.5	41.5	41	24	17	7	4	3	29	17	12	5	3	2	تكنولوجيا حيوى
Histology	0.4	90.0	10.0	40	36	4	10	8	2	3	2	1	27	26	1	علم انسجة
Environmental studies	0.4	60.0	40.0	40	24	16	8	4	4	30	20	10	2	-	2	الدراسات البيئية
Nuclear physics	0.4	69.2	30.8	39	27	12	13	11	2	16	12	4	10	4	6	فيزياء نووية
Plant physiology	0.4	87.2	12.8	39	34	5	2	1	1	21	20	1	16	13	3	فسولوجيا النبات
immunity	0.4	100	-	38	38	0	-	-	-	-	-	-	38	38	-	مناعة
Laser Science and Its Interactions	0.4	83.3	16.7	36	30	6	6	4	2	-	-	-	30	26	4	علوم الليزر وتفاعلاته
Medical physics	0.3	73.5	26.5	34	25	9	2	2		9	5	4	23	18	5	فيزياء طبية
Material Sciences	0.3	64.7	35.3	34	22	12	5	4	1	28	18	10	1	-	1	علوم المواد
Comparative Anatomy	0.3	78.8	21.2	33	26	7	3	1	2	8	5	3	22	20	2	تشريح مقارن
Medicinal chemistry	0.3	69.7	30.3	33	23	10	-	-	-	-	-	-	33	23	10	الكيمياء الطبية
Natural Resources Calendar	0.3	24.2	75.8	33	8	25	3	1	2	8	5	3	22	2	20	تقويم الموارد الطبيعية

تابع جدول رقم ( 241 ) الدرجات العلمية العليا التي حصل عليها المصريون من كليات العلوم وفقاً للتخصص والنوع عام 2019

cont. ( Table NO. 241 ) Higher degrees obtained by the Egyptians from the faculties of science By specialization and Sex 2019

Item  specialization	النسب %			الأعداد No.												البيان  التخصص
				الاجمالي Total			دكتوراه PHD			ماجستير Master			دبلوم Diploma			
	جملة T	إناث F	ذكور M	جملة T	إناث F	ذكور M	جملة T	إناث F	ذكور M	جملة T	إناث F	ذكور M	جملة T	إناث F	ذكور M	
Experimental Physics	0.3	67.9	32.1	28	19	9	2	1	1	8	4	4	18	14	4	فيزياء تجريبية
Solid State Physics	0.3	61.5	38.5	26	16	10	7	2	5	12	11	1	7	3	4	فيزياء جوامد
Radiophysics	0.3	68.0	32.0	25	17	8	-	-	-	1	-	1	24	17	7	فيزياء اشعاعية
Cell and tissue chemistry	0.2	81.8	18.2	22	18	4	2	-	2	-	-	-	20	18	2	كيمياء الخلية والانسجة
excavation	0.2	81.0	19.0	21	17	4	2	1	1	1	1	-	18	15	3	حفريات
The continuous development of the environment and its project management	0.2	33.3	66.7	21	7	14	6	3	3	4	3	1	11	1	10	التنمية المتواصلة للبيئة واداره مشروعاتها
physiological	0.2	52.6	47.4	19	10	9	4	2	2	4	2	2	11	6	5	فسيولوجى
Microbial biotechnology	0.2	50.0	50.0	16	8	8	5	3	2	11	5	6	-	-	-	البيوتكنولوجيا الميكروبية
physics	0.1	53.8	46.2	13	7	6	1	1		9	5	4	3	1	2	فيزياء
Environmental biotechnology	0.1	38.5	61.5	13	5	8	5	3	2	8	2	6	-	-	-	البيوتكنولوجيا البيئية
Occupational and environmental health and safety	0.1	25	75.0	12	3	9	-	-	-	-	-	-	12	3	9	السلامة والصحة المهنية والبيئية
Blood science	0.1	100	-	11	11	-	-	-	-	-	-	-	11	11	-	علم الدم
Plant biotechnology	0.1	36.4	63.6	11	4	7	1	-	1	10	4	6	0	-	-	البيوتكنولوجيا النباتية
Medicinal insects	0.1	77.8	22.2	9	7	2	-	-	-	6	5	1	3	2	1	حشرات طبية
Medical laser applications	0.1	55.6	44.4	9	5	4	9	5	4	-	-	-	-	-	-	تطبيقات الليزر الطبيه
Sugar industry science and technology	0.1	22.2	77.8	9	2	7	2	-	2	2	1	1	5	1	4	علوم وتكنولوجيا صناعة السكر
Industrial Fermentation Science and Technology	0.1	11.1	88.9	9	1	8	2	-	2	-	-	-	7	1	6	علوم وتكنولوجيا التخمرات الصناعية
Industrial biotechnology	0.1	42.9	57.1	7	3	4	-	-		7	3	4	-	-	-	البيوتكنولوجيا الصناعية
Technological Sciences	0.1	28.6	71.4	7	2	5	1	-	1	3	2	1	3	-	3	العلوم التكنولوجية
Science and Technology of Pulp, Paper and Board Industry	0.1	33.3	66.7	6	2	4	1	-	1	2	1	1	3	1	2	علوم وتكنولوجيا صناعة اللب والورق والالواح الخشبية
Laser interaction with materials	0.1	66.7	33.3	6	4	2	-	-	-	-	-	-	6	4	2	تفاعل الليزر مع المواد
sea science	0.1	60.0	40.0	5	3	2	-	-	-	5	3	2	-	-	-	علوم البحار
Astronomy	0.1	60.0	40.0	5	3	2	2	2	-	3	1	2	-	-	-	فلك
Physics of Optics and Physical Measurements	0.1	60.0	40.0	5	3	2	-	-	-	1	1	-	4	2	2	فيزياء البصريات والقياسات الطبيعية
Applied sport	=	-	100	4	-	4	-	-	-	4	-	4	-	-	-	رياضة تطبيقية



تابع جدول رقم ( 241 ) الدرجات العلمية العليا التي حصل عليها المصريون من كليات العلوم وفقاً للتخصص والنوع عام 2019

cont. (Table NO. 241 ) Higher degrees obtained by the Egyptians from the faculties of science By specialization and Sex 2019

Item  specialization	النسب %			الأعداد No.												البيان  التخصص
				الاجمالي Total			دكتوراه PHD			ماجستير Master			دبلوم Diploma			
	جملة T	إناث F	ذكور M	جملة T	إناث F	ذكور M	جملة T	إناث F	ذكور M	جملة T	إناث F	ذكور M	جملة T	إناث F	ذكور M	
Bioinformatics	=	-	100	4	-	4	1	-	1	-	-	-	3	-	3	المعلوماتية الحيوية
Intellectual property sciences	=	25.0	75.0	4	1	3	-	-	-	4	1	3	-	-	-	علوم الملكية الفكرية
Pharmaceutical and industrial biotechnology	=	100	-	4	4	-	-	-	-	-	-	-	4	4	-	التقنية الحيوية الصيدلانية والصناعية
Food biotechnology	=	75.0	25.0	4	3	1	-	-	-	-	-	-	4	3	1	التقنية الحيوية الغذائية
sustainable development	=	50.0	50.0	4	2	2	-	-	-	4	2	2	-	-	-	التمهيد المستدامة
Petroleum geology	=	-	100	3	-	3	1	-	1	-	-	-	2	-	2	جيولوجيا بترول
A purely sport	=	66.7	33.3	3	2	1	-	-	-	-	-	-	3	2	1	رياضة بحتة
Epidemiology and Pollution Treatments	=	33.3	67	3	1	2	-	-	-	3	1	2	-	-	-	علوم البيئة ومعالجات التلوث
Biological laser applications	=	66.7	33.3	3	2	1	-	-	-	-	-	-	3	2	1	تطبيقات الليزر البيولوجية
Molecular diagnostics and therapies	=	-	100.0	3	-	3	-	-	-	3	-	3	-	-	-	المشخصات الجزيئية والعلاجات
Nanotechnology	=	33.3	66.7	3	1	2	-	-	-	3	1	2	-	-	-	النانوتكنولوجي
Animal biotechnology	=	100	-	2	2	-	-	-	-	2	2	-	-	-	-	البيوتكنولوجيا الحيوانية
Chemical Sciences	=	-	100	2	-	2	-	-	-	2	-	2	-	-	-	العلوم الكيميائية
The Physics of Laser Optics	=	-	100	2	-	2	-	-	-	-	-	-	2	-	2	فيزياء بصريات الليزر
Biomedical laser applications	=	50.0	50	2	1	1	-	-	-	-	-	-	2	1	1	تطبيقات الليزر الطبية الحيوية
applied Sciences	=	50.0	50.0	2	1	1	2	1	1	-	-	-	-	-	-	العلوم التطبيقية
Daly analysis	=	100	-	1	1	-	1	1	-	-	-	-	-	-	-	تحليل دالي

٦ - الدرجات العلمية العليا التي حصل عليها المصريون من الجامعات  
المصرية من كليات الحاسبات والمعلومات وفقاً للتخصص والنوع

**6 - Higher degrees obtained by Egyptians from Egyptian  
universities from the Faculties of Computers and  
Information By specialization and Sex**

جدول رقم ( 242 ) الدرجات العلمية العليا التي حصل عليها المصريون من كليات الحاسبات والمعلومات وفقاً للتخصص والنوع عام 2019

(Table NO. 242 ) Higher degrees obtained by the Egyptians from Computer and Information Colleges By specialization and Sex 2019

Item  specialization	النسب %			الأعداد No.												البيان  التخصص
				الاجمالي Total			دكتوراه PHD			ماجستير Master			دبلوم Diploma			
	جملة T	إناث F	ذكور M	جملة T	إناث F	ذكور M	جملة T	إناث F	ذكور M	جملة T	إناث F	ذكور M	جملة T	إناث F	ذكور M	
<b>Total</b>	<b>100</b>	<b>47.8</b>	<b>52.2</b>	<b>291</b>	<b>139</b>	<b>152</b>	<b>76</b>	<b>31</b>	<b>45</b>	<b>140</b>	<b>70</b>	<b>70</b>	<b>75</b>	<b>38</b>	<b>37</b>	<b>الإجمالي</b>
Information systems and computers	34.0	39.4	60.6	99	39	60	55	17	38	40	20	20	4	2	2	نظم معلومات وحاسبات
Information Technology	20.3	61.0	39.0	59	36	23	5	4	1	32	20	12	22	12	10	تكنولوجيا معلومات
Computer Science	15.8	52.2	47.8	46	24	22	16	10	6	23	10	13	7	4	3	علوم حاسب
Computerize the core business	6.9	45.0	55.0	20	9	11	-	-	-	4	3	1	16	6	10	حوسبة الاعمال الاساسية
Basic bioinformatics	5.2	60.0	40.0	15	9	6	-	-	-	-	-	-	15	9	6	المعلوماتية الحيوية الاساسية
Informatics and Computer Science	5.2	46.7	53.3	15	7	8	-	-	-	15	7	8	-	-	-	المعلوماتية وعلوم الحاسب
Scientific calculations	3.4	50.0	50.0	10	5	5	-	-	-	2	2		8	3	5	حسابات علمية
Precision systems design	3.4	30.0	70.0	10	3	7	-	-	-	10	3	7	-	-	-	تصميم الانظمة الدقيقة
Information Security	2.7	12.5	87.5	8	1	7	-	-	-	8	1	7	-	-	-	امن المعلومات
Business Information Technology	2.4	57.1	42.9	7	4	3	-	-	-	4	2	2	3	2	1	تكنولوجيا معلومات الاعمال
Operations Research	0.7	100	-	2	2	-	-	-	-	2	2	-	-	-	-	بحوث عمليات

٧ - الدرجات العلمية العليا التي حصل عليها المصريون من الجامعات المصرية  
كليات الهندسة - التخطيط العمراني - الاقتصاد المنزلي وفقا للتخصص والنوع ٢٠١٩

**7 - Higher degrees obtained by Egyptians of the Egyptian universities  
Faculties of Engineering - Urban Planning - Home Economics By  
Specialization and Sex 2019**

جدول رقم ( 243 ) الدرجات العلمية العليا التي حصل عليها المصريون من كليات الهندسة وفقاً للتخصص والنوع عام 2019

cont. (Table NO.243 ) Higher degrees obtained by the Egyptians from the faculties of engineering By specialization and Sex 2019

Item specialization	النسب %			الأعداد No.												البيان التخصص
				الاجمالي Total			دكتوراه PHD			ماجستير Master			دبلوم Diploma			
	جملة T	إناث F	ذكور M	جملة T	إناث F	ذكور M	جملة T	إناث F	ذكور M	جملة T	إناث F	ذكور M	جملة T	إناث F	ذكور M	
<b>Total</b>	<b>100</b>	<b>34.5</b>	<b>65.5</b>	<b>2452</b>	<b>846</b>	<b>1606</b>	<b>448</b>	<b>173</b>	<b>275</b>	<b>1579</b>	<b>555</b>	<b>1024</b>	<b>425</b>	<b>118</b>	<b>307</b>	<b>الإجمالي</b>
Architectural Engineering	10.9	54.5	45.5	268	146	122	50	29	21	211	115	96	7	2	5	هندسة معمارية
construction Engineering	9.3	38.8	61.2	227	88	139	39	21	18	173	59	114	15	8	7	هندسة انشائية
Communications and Electronics Engineering	9.2	43.4	56.6	226	98	128	49	21	28	140	58	82	37	19	18	هندسة الاتصالات والالكترونيات
Civil Engineering	7.1	40.6	59.4	175	71	104	17	4	13	133	53	80	25	14	11	هندسة مدنية
Computers and Systems Engineering	6.4	44.2	55.8	156	69	87	44	23	21	73	25	48	39	21	18	هندسة الحاسبات والنظم
Power and electrical machines	5.0	23.8	76.2	122	29	93	26	9	17	73	18	55	23	2	21	قوى والات كهربية
Mechanical power engineering	4.3	17.0	83.0	106	18	88	20	6	14	54	8	46	32	4	28	هندسة قوى ميكانيكية
Electrical engineering	4.0	27.8	72.2	97	27	70	23	6	17	57	19	38	17	2	15	هندسة كهربية
Chemical Engineering	3.9	17.9	82.1	95	17	78	14	5	9	42	11	31	39	1	38	هندسة كيميائية
Irrigation engineering and hydraulics	3.6	40.9	59.1	88	36	52	17	5	12	66	27	39	5	4	1	هندسة ري وهيدروليكا
Public works	3.4	38.1	61.9	84	32	52	15	8	7	61	22	39	8	2	6	أشغال عامة
Mechanical design	3.1	20.0	80.0	75	15	60	9	-	9	50	10	40	16	5	11	تصميم ميكانيكى
Urban and regional planning	2.5	9.7	90.3	62	6	56	16	1	15	39	4	35	7	1	6	تخطيط عمراني واقليمي
Automated control engineering	2.3	35.1	64.9	57	20	37	6	3	3	30	12	18	21	5	16	هندسة تحكم آلى
Design and Production Engineering	2.1	38.5	61.5	52	20	32	14	3	11	36	16	20	2	1	1	هندسة التصميم والانتاج
Mechanical Engineering	2.0	16.7	83.3	48	8	40	2	-	2	43	8	35	3	-	3	هندسة ميكانيكية
Power stations	1.6	27.5	72.5	40	11	29	-	-	-	24	8	16	16	3	13	محطات قوى
Building	1.4	55.9	44.1	34	19	15	7	6	1	25	11	14	2	2	-	عمارة
Medical bioengineering	1.2	58.6	41.4	29	17	12	4	-	4	22	16	6	3	1	2	هندسة حيوية طبية
Design of concrete structures	1.0	20.8	79.2	24	5	19	-	-	-	-	-	-	24	5	19	تصميم المنشآت الخرسانية

تابع جدول رقم ( 243 ) الدرجات العلمية العليا التي حصل عليها المصريون من كليات الهندسة وفقاً للتخصص والنوع عام 2019

cont. (Table NO.243 ) Higher degrees obtained by the Egyptians from the faculties of engineering By specialization and Sex 2019

Item specialization	النسب %			الأعداد No.												البيان التخصص
				الاجمالي Total			دكتوراه PHD			ماجستير Master			دبلوم Diploma			
	جملة T	إناث F	ذكور M	جملة T	إناث F	ذكور M	جملة T	إناث F	ذكور M	جملة T	إناث F	ذكور M	جملة T	إناث F	ذكور M	
Mine engineering	1.0	25.0	75.0	24	6	18	4	2	2	20	4	16	-	-	-	هندسة المناجم
Cars and tractors	0.9	19.0	81.0	21	4	17	12	2	10	9	2	7	-	-	-	سيارات وجرارات
Energy management	0.8	55.0	45.0	20	11	9	-	-	-	-	-	-	20	11	9	اداره الطاقه
Mining engineering	0.7	11.1	88.9	18	2	16	9	-	9	8	1	7	1	1	-	هندسة تعدين
Environmental design	0.7	66.7	33.3	18	12	6	8	4	4	10	8	2	-	-	-	تصميم بيئى
Aviation Engineering	0.7	=	100	16	0	16	2	-	2	14	-	14	-	-	-	هندسة طيران
Physical engineering	0.7	31.3	68.8	16	5	11	1	-	1	12	4	8	3	1	2	الهندسة الفيزيائية
New and renewable energy	0.7	18.8	81.3	16	3	13	-	-	-	16	3	13	-	-	-	الطاقة الجديدة والمتجددة
Mathematical geometry	0.6	21.4	78.6	14	3	11	9	3	6	5	-	5	-	-	-	الهندسة الرياضية
Mathematical Physics	0.6	35.7	64.3	14	5	9	3	2	1	9	2	7	2	1	1	الفيزياء الرياضية
Materials engineering	0.5	7.7	92.3	13	1	12	1	-	1	12	1	11	-	-	-	هندسة مواد
Petroleum Engineering	0.5	-	100	12	-	12	-	-	-	4	-	4	8	-	8	هندسة بترول
Petroleum Refining Engineering	0.5	8.3	92	12	1	11	3	1	2	9	-	9	-	-	-	هندسة تكرير البترول
Mechanical equipment	0.5	-	100	12	-	12	-	-	-	-	-	-	12	-	12	المعدات الميكانيكيه
Mechatronics and robots	0.4	10.0	90	10	1	9	1	-	1	9	1	8	-	-	-	ميكاترونيات والروبوتات
Soil Mechanics	0.4	40.0	60.0	10	4	6	4	2	2	6	2	4	-	-	-	ميكانيكا التربة
mining	0.4	-	100	9	-	9	-	-	-	-	-	-	9	-	9	تعدين
Metallurgical engineering	0.3	25.0	75	8	2	6	-	-	-	8	2	6	-	-	-	هندسة فلزات
Environmental engineering	0.3	12.5	87.5	8	1	7	2	-	2	2	1	1	4	-	4	هندسة بيئه
Advanced materials for science and engineering	0.3	25.0	75.0	8	2	6	-	-	-	8	2	6	-	-	-	المواد المتقدمه للعلوم والهندسه

تابع جدول رقم ( 243 ) الدرجات العلمية العليا التي حصل عليها المصريون من كليات الهندسة وفقاً للتخصص والنوع عام 2019

cont. (Table NO.243 ) Higher degrees obtained by the Egyptians from the faculties of engineering By specialization and Sex 2019

Item specialization	النسب %			الأعداد No.												البيان التخصص
				Total الاجمالي			PHD دكتوراه			Master ماجستير			Diploma دبلوم			
	جملة T	إناث F	ذكور M	جملة T	إناث F	ذكور M	جملة T	إناث F	ذكور M	جملة T	إناث F	ذكور M	جملة T	إناث F	ذكور M	
Sustainable engineering and construction	0.3	50.0	50.0	8	4	4	-	-	-	8	4	4	-	-	-	الهندسة المستدامة والتصميم الهندسي والبناء
Ferrous metals	0.3	-	100	8	-	8	-	-	-	-	-	-	8	-	8	الفلزات الحديدية
Electrical networks	0.3	14.3	85.7	7	1	6	-	-	-	3		3	4	1	3	شبكات كهربية
Regional urban development	0.3	57.1	42.9	7	4	3	2	2	-	5	2	3	-	-	-	التنمية العمرانية الإقليمية
Engineering and Technology	0.2	16.7	83.3	6	1	5	-	-	-	6	1	5	-	-	-	هندسة وتكنولوجيا
Medical electronics	0.2	50.0	50.0	6	3	3	5	2	3	1	1	-	-	-	-	الالكترونيات طبية
Urban design	0.2	66.7	33.3	6	4	2	1	1	-	5	3	2	-	-	-	تصميم عمرانى
Risk engineering	0.2	50.0	50.0	6	3	3	-	-	-	6	3	3	-	-	-	هندسة مخاطر
Water engineering	0.2	-	100	5	-	5	1	-	1	-	-	-	4	-	4	هندسة مياه
Geological engineering	0.2	40.0	60	5	2	3	-	-	-	5	2	3	-	-	-	الهندسة الجيولوجية
Geophysical engineering	0.2	20.0	80.0	5	1	4	5	1	4	-	-	-	-	-	-	هندسة الجيو فيزياء
Mechatronics engineering	0.2	40.0	60.0	5	2	3	-	-	-	5	2	3	-	-	-	هندسة الميكاترونكس
Renewable energy engineering	0.2	20.0	80.0	5	1	4	-	-	-	5	1	4	-	-	-	هندسة الطاقة المتجددة
Gas production engineering	0.2	-	100	4	-	4	1		1	3	-	3	-	-	-	هندسة انتاج الغاز
Fixture engineering	0.2	25.0	75	4	1	3	-	-	-	2	-	2	2	1	1	هندسة تركيبات
Environmental planning and infrastructure	0.2	50.0	50.0	4	2	2	1	1	-	3	1	2	-	-	-	التخطيط البنى والبنية الاساسية
Rolling mill and metal forming	0.2	-	100	4	-	4	-	-	-	-	-	-	4	-	4	الدرقله وتشيل المعادن
Construction engineering	0.2	25.0	75	4	1	3	-	-	-	4	1	3	-	-	-	هندسة التشييد
the industrial engineering	0.1	-	100	3	-	3	-	-	-	2	-	2	1	-	1	الهندسة الصناعية
Construction project management	0.1	-	100	3	-	3	1	-	1	-	-	-	2	-	2	ادارة مشروعات التشييد
Marine engineering	0.1	-	100	2	-	2	-	-	-	2	-	2	-	-	-	الهندسة البحرية
Ecosystem designs	=	100	-	1	1	-	-	-	-	1	1	-	-	-	-	تصميمات النظم البيئية

جدول رقم ( 244 ) الدرجات العلمية العليا التي حصل عليها المصريون من كليات الاقتصاد المنزلى وفقاً للتخصص والنوع عام 2019  
(Table NO.244 ) Higher degrees obtained by the Egyptians from the colleges of home economy by specialization and sex 2019

Item specialization	النسب %			الأعداد No.												البيان التخصص
				الاجمالي Total			دكتوراه PHD			ماجستير Master			دبلوم Diploma			
	جملة T	إناث F	ذكور M	جملة T	إناث F	ذكور M	جملة T	إناث F	ذكور M	جملة T	إناث F	ذكور M	جملة T	إناث F	ذكور M	
<b>Total</b>	<b>100</b>	<b>93.0</b>	<b>7.0</b>	<b>128</b>	<b>119</b>	<b>9</b>	<b>42</b>	<b>40</b>	<b>2</b>	<b>83</b>	<b>76</b>	<b>7</b>	<b>3</b>	<b>3</b>	<b>-</b>	<b>الإجمالي</b>
<b>Clothing and fabric</b>	<b>47.7</b>	<b>91.8</b>	<b>8.2</b>	<b>61</b>	<b>56</b>	<b>5</b>	<b>21</b>	<b>19</b>	<b>2</b>	<b>37</b>	<b>34</b>	<b>3</b>	<b>3</b>	<b>3</b>	<b>-</b>	<b>تغذية وعلوم اطعمة</b>
<b>Nutrition and food science</b>	<b>21.9</b>	<b>96.4</b>	<b>3.6</b>	<b>28</b>	<b>27</b>	<b>1</b>	<b>10</b>	<b>10</b>	<b>-</b>	<b>18</b>	<b>17</b>	<b>1</b>	<b>-</b>	<b>-</b>	<b>-</b>	<b>ملابس ونسيج</b>
<b>feed</b>	<b>10.9</b>	<b>92.9</b>	<b>7.1</b>	<b>14</b>	<b>13</b>	<b>1</b>	<b>-</b>	<b>-</b>	<b>-</b>	<b>14</b>	<b>13</b>	<b>1</b>	<b>-</b>	<b>-</b>	<b>-</b>	<b>تغذية</b>
<b>Food Science and Technology</b>	<b>7.8</b>	<b>90.0</b>	<b>10.0</b>	<b>10</b>	<b>9</b>	<b>1</b>	<b>3</b>	<b>3</b>	<b>-</b>	<b>7</b>	<b>6</b>	<b>1</b>	<b>-</b>	<b>-</b>	<b>-</b>	<b>علوم وتكنولوجيا الاغذية</b>
<b>Rural family development</b>	<b>6.3</b>	<b>87.5</b>	<b>12.5</b>	<b>8</b>	<b>7</b>	<b>1</b>	<b>1</b>	<b>1</b>	<b>-</b>	<b>7</b>	<b>6</b>	<b>1</b>	<b>-</b>	<b>-</b>	<b>-</b>	<b>تنمية الاسره الريفيه</b>
<b>Home economics and education</b>	<b>5.5</b>	<b>100</b>	<b>-</b>	<b>7</b>	<b>7</b>	<b>-</b>	<b>7</b>	<b>7</b>	<b>-</b>	<b>-</b>	<b>-</b>	<b>-</b>	<b>-</b>	<b>-</b>	<b>-</b>	<b>الاقتصاد المنزلي والتربيه</b>



٨ - الدرجات العلمية العليا التي حصل عليها المصريون من الجامعات المصرية  
كليات الزراعة - الطب البيطري وفقاً للتخصص والنوع ٢٠١٩

**8 - Higher degrees obtained by Egyptians of the Egyptian universities  
Faculties of Agriculture - Veterinary Medicine,  
By specialization and Sex 2019**

جدول رقم ( 245 ) الدرجات العلمية العليا التي حصل عليها المصريون من كليات الزراعة وفقاً للتخصص والنوع عام 2019  
cont. (Table NO.245 ) Higher degrees obtained by the Egyptians from the faculties of agriculture By specialization and Sex 2019

Item  specialization	النسب %			الأعداد No.												البيان  التخصص
				الاجمالي Total			دكتوراه PHD			ماجستير Master			دبلوم Diploma			
	جملة T	إناث F	ذكور M	جملة T	إناث F	ذكور M	جملة T	إناث F	ذكور M	جملة T	إناث F	ذكور M	جملة T	إناث F	ذكور M	
<b>Total</b>	<b>100</b>	<b>50.8</b>	<b>49.2</b>	<b>1865</b>	<b>948</b>	<b>917</b>	<b>552</b>	<b>296</b>	<b>256</b>	<b>886</b>	<b>452</b>	<b>434</b>	<b>427</b>	<b>200</b>	<b>227</b>	<b>الإجمالي</b>
Agricultural microbiology	12.7	42.4	57.6	236	100	136	34	14	20	53	30	23	149	56	93	ميكروبيولوجيا زراعية
Plant diseases	8.2	46.4	53.6	153	71	82	36	20	16	58	29	29	59	22	37	أمراض نبات
agricultural economy	7.8	45.5	54.5	145	66	79	42	16	26	67	29	38	36	21	15	اقتصاد زراعي
animal production	7.7	55.6	44.4	144	80	64	27	11	16	110	69	41	7	-	7	انتاج حيواني
Agricultural Biochemistry	6.1	52.6	47.4	114	60	54	33	20	13	53	18	35	28	22	6	كيمياء حيوية زراعية
Crops	5.7	49.1	50.9	106	52	54	39	18	21	32	10	22	35	24	11	محاصيل
Poultry production	5.4	56.0	44.0	100	56	44	60	36	24	35	17	18	5	3	2	انتاج دواجن
Alban	5.1	61.5	38.5	96	59	37	46	30	16	50	29	21	-	-	-	البان
Land and water	3.1	29.8	70.2	57	17	40	18	4	14	33	9	24	6	4	2	أراضي ومياه
Food industry	2.7	47.1	52.9	51	24	27	11	7	4	24	11	13	16	6	10	صناعات غذائية
heredity	2.7	46.0	54.0	50	23	27	22	14	8	8	5	3	20	4	16	وراثة
Chemistry and pesticides	2.5	68.1	31.9	47	32	15	15	8	7	26	22	4	6	2	4	كيمياء ومبيدات
A rural community	2.4	43.2	56.8	44	19	25	5	1	4	39	18	21	-	-	-	مجتمع ريفي
Fruit orchards	2.3	61.9	38.1	42	26	16	19	15	4	23	11	12	-	-	-	بساتين فاكهة
Agricultural plant	2.2	58.5	41.5	41	24	17	4	2	2	11	4	7	26	18	8	نبات زراعي
fruit	2.0	63.2	36.8	38	24	14	15	12	3	23	12	11	-	-	-	فاكهة
Groves of vegetables	2.0	51.4	48.6	37	19	18	9	4	5	28	15	13	-	-	-	بساتين خضر
Genetic Engineering	2.0	56.8	43.2	37	21	16	5	3	2	26	13	13	6	5	1	هندسة وراثية
Orchards decorations	1.8	55.9	44.1	34	19	15	12	7	5	22	12	10	-	-	-	بساتين زينة
Agricultural extension	1.8	75.8	24.2	33	25	8	6	4	2	26	20	6	1	1		ارشاد زراعي
Food Technology Science	1.6	56.7	43.3	30	17	13	11	5	6	19	12	7	-	-	-	علوم تكنولوجيا الأغذية
Dairy technology	1.4	48.1	51.9	27	13	14	24	12	12	3	1	2	-	-	-	تكنولوجيا آلبان

تابع جدول رقم ( 245 ) الدرجات العلمية العليا التي حصل عليها المصريون من كليات الزراعة وفقاً للتخصص والنوع عام 2019  
cont. (Table NO.245 ) Higher degrees obtained by the Egyptians from the faculties of agriculture By specialization and Sex 2019

Item  specialization	النسب %			الأعداد No.												البيان  التخصص
				الاجمالي Total			دكتوراه PHD			ماجستير Master			دبلوم Diploma			
	جملة T	إناث F	ذكور M	جملة T	إناث F	ذكور M	جملة T	إناث F	ذكور M	جملة T	إناث F	ذكور M	جملة T	إناث F	ذكور M	
Agricultural animal	1.2	43.5	56.5	23	10	13	8	4	4	15	6	9	-	-	-	حيوان زراعي
Economical insects	1.1	47.6	52.4	21	10	11	11	6	5	10	4	6	-	-	-	حشرات اقتصادية
Plant production technology	1.1	40.0	60.0	20	8	12	-	-	-	20	8	12	-	-	-	تكنولوجيا الانتاج النباتي
Agronomy	0.9	62.5	37.5	16	10	6	5	1	4	11	9	2	-	-	-	هندسة زراعية
Economical insects and pesticides	0.8	42.9	57.1	14	6	8	3	1	2	11	5	6	-	-	-	حشرات اقتصادية ومبيدات
Agricultural marketing and export	0.6	27.3	72.7	11	3	8	-	-	-	11	3	8	-	-	-	تكنولوجيا التسويق والتصدير
Fish production	0.5	40.0	60.0	10	4	6	4	2	2	6	2	4	-	-	-	انتاج أسماك
Land Sciences	0.5	20.0	80.0	10	2	8	5	1	4	-	-	-	5	1	4	علوم اراضى
decoration	0.5	70.0	30.0	10	7	3	2	2		8	5	3	-	-	-	زينة
green	0.4	62.5	37.5	8	5	3	3	2	1	5	3	2	-	-	-	خضر
Food quality control and analysis	0.4	37.5	62.5	8	3	5	-	-	-	-	-	-	8	3	5	مراقبة جودة وتحليل أغذية
Plant protection – insects	0.4	71.4	28.6	7	5	2	3	2	1	4	3	1	-	-	-	وقاية نبات – حشرات
Lesions	0.4	100	-	7	7	-	-	-	-	-	-	-	7	7	-	آفات
Physiology of plant diseases	0.4	85.7	14.3	7	6	1	6	6	-	1	-	1	-	-	-	فسيولوجيا أمراض نبات
Agricultural mechanization	0.4	42.9	57.1	7	3	4	3	3	-	2	-	2	2	-	2	ميكنة زراعية
Desert crops	0.3	20.0	80.0	5	1	4	-	-	-	-	-	-	5	1	4	زراعات صحراويه
Fish economy	0.2	75.0	25.0	4	3	1	2	1	1	2	2	-	-	-	-	اقتصاد سمكى
Fish farming	0.2	100	-	4	4	-	1	1	-	3	3	-	-	-	-	استزراع سمكى
An animal physiologist	0.2	33.3	66.7	3	1	2	2	1	1	1	-	1	-	-	-	فسيولوجى حيوان
Fish feed	0.2	66.7	33.3	3	2	1	-	-	-	3	2	1	-	-	-	تغذية أسماك
Animal feed	0.1	-	100	2	-	2	-	-	-	2	-	2	-	-	-	تغذية حيوان
Agricultural biotechnology	0.1	-	100	1	-	1	-	-	-	1	-	1	-	-	-	التقنية الحيوية الزراعية
Sustainable crop protection	0.1	100	-	1	1	-	-	-	-	1	1	-	-	-	-	الحماية المستدامة للمحاصيل
Technology of animal and poultry	0.1	-	100	1	-	1	1	-	1	-	-	-	-	-	-	تكنولوجيا الانتاج الحيواني والداجني

جدول رقم ( 246 ) الدرجات العلمية العليا التي حصل عليها المصريون من كليات الطب البيطرى وفقاً للتخصص والنوع عام 2019

cont. (Table NO. 246 ) Higher degrees obtained by Egyptians from veterinary medicine colleges by specialization and Sex 2019

Item specialization	النسب %			الأعداد No.												البيان التخصص
	جملة T	إناث F	ذكور M	الاجملى Total			دكتوراه PHD			ماجستير Master			دبلوم Diploma			
				جملة T	إناث F	ذكور M	جملة T	إناث F	ذكور M	جملة T	إناث F	ذكور M	جملة T	إناث F	ذكور M	
<b>Total</b>	<b>100</b>	<b>74.5</b>	<b>25.5</b>	<b>2619</b>	<b>1950</b>	<b>669</b>	<b>292</b>	<b>178</b>	<b>114</b>	<b>521</b>	<b>391</b>	<b>130</b>	<b>1806</b>	<b>1381</b>	<b>425</b>	<b>الإجمالى</b>
Clinical Biochemistry	19.1	69.8	30.2	500	349	151	19	9	10	53	44	9	428	296	132	الكيمياء الحيوية الاكلينكية
Veterinary surgery	11.0	87.5	12.5	287	251	36	15	8	7	36	22	14	236	221	15	جراحة بيطرية
Poultry and rabbit diseases	9.9	83.8	16.2	260	218	42	20	15	5	35	25	10	205	178	27	أمراض دواجن وأرانب
Animal microbiology	7.9	77.4	22.6	208	161	47	24	16	8	21	19	2	163	126	37	ميكروبيولوجيا الحيوان
Food control	7.3	64.7	35.3	190	123	67	31	11	20	11	9	2	148	103	45	مراقبة الاغذية
Clinical pathology	5.4	82.4	17.6	142	117	25	16	15	1	32	27	5	94	75	19	باثولوجيا اكلينكية
Reproduce and generate	3.3	77.9	22.1	86	67	19	14	8	6	13	10	3	59	49	10	تناسل وتوليد
Internal diseases	3.1	72.8	27.2	81	59	22	16	12	4	30	24	6	35	23	12	أمراض باطنة
Food health control	2.5	59.1	40.9	66	39	27	10	5	5	24	18	6	32	16	16	الرقابة الصحية على الأغذية
Take care of an animal	2.3	63.3	36.7	60	38	22	16	6	10	11	10	1	33	22	11	رعاية حيوان
Veterinary preparations	2.1	92.9	7.1	56	52	4	3	3	0	7	6	1	46	43	3	مستحضرات بيطرية
Domestic animal diseases	2.1	63.6	36.4	55	35	20	-	-	-	6	2	4	49	33	16	أمراض حيوانات منزلية
Joint diseases	2.0	57.7	42.3	52	30	22	8	7	1	7	5	2	37	18	19	أمراض مشتركة
Artificial insemination	2.0	63.5	36.5	52	33	19	6	2	4	7	6	1	39	25	14	تلقيح اصطناعى
Dairy sanitation	1.8	87.0	13.0	46	40	6	2	1	1	22	17	5	22	22	-	الرقابة الصحية على الألبان
Bacteria, fungi and immunity	1.7	77.8	22.2	45	35	10	5	1	4	16	15	1	24	19	5	بكتريا وفطريات ومناعة
Forensic medicine and toxicology	1.5	78.9	21.1	38	30	8	3	2	1	19	12	7	16	16	-	طب شرعى وسموم
Histology	1.4	78.4	21.6	37	29	8	7	6	1	8	6	2	22	17	5	هستولوجيا
Fish diseases and care	1.3	80.0	20.0	35	28	7	5	3	2	12	10	2	18	15	3	أمراض أسماك ورعايتها
Cell and tissue	1.3	66.7	33.3	33	22	11	3	2	1	10	7	3	20	13	7	الخلية والانسجة
Veterinary health	1.2	54.8	45.2	31	17	14	3	2	1	6	5	1	22	10	12	صحة بيطرية
Anatomy and embryos	0.9	43.5	56.5	23	10	13	5	3	2	13	3	10	5	4	1	تشريح وأجنة

تابع جدول رقم ( 246 ) الدرجات العلمية العليا التي حصل عليها المصريون من كليات الطب البيطرى وفقاً للتخصص والنوع عام 2019

cont. (Table NO. 246 ) Higher degrees obtained by Egyptians from veterinary medicine colleges by specialization and Sex 2019

Item  specialization	النسب %			الأعداد No.												البيان  التخصص
	جملة T	إناث F	ذكور M	الاجملى Total			دكتوراه PHD			ماجستير Master			دبلوم Diploma			
				جملة T	إناث F	ذكور M	جملة T	إناث F	ذكور M	جملة T	إناث F	ذكور M	جملة T	إناث F	ذكور M	
Health control of fish, meat and	0.8	100	-	22	22	-	8	8	-	8	8	-	6	6	-	الرقابة الصحية على الأسماك
Farm animal diseases	0.8	61.9	38.1	21	13	8	7	5	2	3	2	1	11	6	5	أمراض حيوانات المزرعة
Infectious diseases	0.8	71.4	28.6	21	15	6	1	1	-	9	3	6	11	11	-	أمراض معدية
Animal and poultry health	0.8	81.0	19.0	21	17	4	6	3	3	15	14	1	-	-	-	صحة حيوان ودواجن
parasites	0.6	52.9	47.1	17	9	8	3	3	-	14	6	8	-	-	-	طفيليات
Animal medicine	0.6	62.5	37.5	16	10	6	4	2	2	12	8	4	-	-	-	طب الحيوان
Physiology	0.6	62.5	37.5	16	10	6	2	1	1	10	6	4	4	3	1	فسيولوجيا
Pets	0.6	60.0	40.0	15	9	6	2	1	1	3	2	1	10	6	4	حيوانات اليفة
Birds and rabbits diseases	0.5	58.3	41.7	12	7	5	5	2	3	-	-	-	7	5	2	امراض طيور وأرانب
Animal behaviors and care	0.4	70.0	30.0	10	7	3	4	2	2	6	5	1	-	-	-	سلوكيات الحيوان ورعايته
Viruses	0.4	50.0	50.0	10	5	5	4	1	3	6	4	2	-	-	-	فيروسات
Food Analysis Chemistry	0.4	90.0	10.0	10	9	1	3	2	1	7	7	-	-	-	-	كيمياء تحليل الاغذية
Veterinary medicines	0.3	33.3	66.7	9	3	6	4	2	2	1	1	-	4	-	4	أدوية بيطرية
Bacteriology	0.3	100	-	9	9	-	2	2	-	7	7	-	-	-	-	بكتريولوجيا
Animal, poultry and fish feed	0.2	66.7	33.3	6	4	2	-	-	-	6	4	2	-	-	-	تغذية الحيوان والدواجن والاسماك
Laboratory diagnosis	0.2	100	-	5	5	-	-	-	-	5	5	-	-	-	-	تشخيص معملى
Clinical Nutrition	0.2	80.0	20.0	5	4	1	1	1	-	4	3	1	-	-	-	تغذية أكلينيكية
Pharmacology	0.2	100	-	4	4	-	1	1	-	3	3	-	-	-	-	فارماكولوجيا
Engineering inheritance	0.1	33.3	66.7	3	1	2	1	1	-	2	-	2	-	-	-	وراثة هندسية
Pathology	0.1	100	-	2	2	-	1	1	-	1	1	-	-	-	-	باثولوجيا
Tissues and cells	=	100	-	1	1	-	1	1	-	-	-	-	-	-	-	أنسجة وخلايا
Animal and poultry production	=	100	-	1	1	-	1	1	-	-	-	-	-	-	-	انتاج حيوان ودواجن

جدول رقم ( 247 ) الدرجات العلمية العليا التي حصل عليها المصريون من كليات الطب وفقاً للتخصص والنوع عام 2019

cont. (Table NO. 247 ) Higher degrees obtained by Egyptians from medical schools by specialization and Sex 2019

Item specialization	النسب %			الأعداد No.												البيان التخصص
	جملة T	إناث F	ذكور M	الاجمالي Total			دكتوراه PHD			ماجستير Master			دبلوم Diploma			
				جملة T	إناث F	ذكور M	جملة T	إناث F	ذكور M	جملة T	إناث F	ذكور M	جملة T	إناث F	ذكور M	
<b>Total</b>	<b>100</b>	<b>51.7</b>	<b>48.3</b>	<b>10046</b>	<b>5192</b>	<b>4854</b>	<b>1893</b>	<b>856</b>	<b>1037</b>	<b>6345</b>	<b>3206</b>	<b>3139</b>	<b>1808</b>	<b>1130</b>	<b>678</b>	<b>الإجمالي</b>
Pediatrics	9.6	59.7	40.3	965	576	389	192	122	70	565	358	207	208	96	112	طب أطفال
Internal diseases	7.7	38.5	61.5	775	298	477	169	62	107	448	138	310	158	98	60	أمراض باطنه
Diagnostic scan	7.1	69.7	30.3	715	498	217	56	42	14	442	280	162	217	176	41	اشعة تشخيصية
General Surgery	6.3	21.8	78.2	634	138	496	104	36	68	464	99	365	66	3	63	جراحة عامة
Skin desies	5.8	66.1	33.9	578	382	196	86	34	52	311	208	103	181	140	41	أمراض جلدية
Clinical pathology	5.0	71.9	28.1	505	363	142	132	82	50	310	225	85	63	56	7	باثولوجيا أكلينيكية
Chest illness	4.7	48.7	51.3	474	231	243	99	53	46	235	80	155	140	98	42	أمراض صدرية
Heart and blood vessels	4.6	21.9	78.1	466	102	364	80	12	68	324	87	237	62	3	59	قلب وأوعية دموية
Obstetrics and gynecology	4.6	49.5	50.5	461	228	233	68	37	31	273	134	139	120	57	63	التوليد وأمراض النساء
Psychiatric and neurological diseases	3.8	36.8	63.2	386	142	244	93	46	47	235	85	150	58	11	47	أمراض نفسية وعصبية
Natural Medicine and Roma Tension	3.0	42.4	57.6	304	129	175	64	18	46	211	88	123	29	23	6	طب طبيعي وروما تيزم
Anesthesia and intensive care	2.7	39.0	61.0	269	105	164	69	33	36	175	59	116	25	13	12	تخدير وعناية مركزة
Ophthalmic surgery	2.6	36.8	63.2	258	95	163	55	13	42	175	62	113	28	20	8	جراحة عيون
Orthopedic surgery	2.5	19.6	80.4	250	49	201	53	3	50	191	46	145	6	-	6	جراحة عظام
Vascular surgery	2.2	89.7	10.3	224	201	23	9	1	8	213	200	13	2	-	2	جراحة أوعية دموية
Urological Surgery	2.0	56.4	43.6	202	114	88	10	-	10	117	40	77	75	74	1	جراحة مسالك بولية
Speech diseases	1.7	50.9	49.1	173	88	85	47	7	40	105	76	29	21	5	16	أمراض تخاطب
Hot regions medicine	1.7	45.1	54.9	173	78	95	37	17	20	92	44	48	44	17	27	طب مناطق حارة
Medicinal parasites	1.5	67.3	32.7	150	101	49	24	14	10	108	71	37	18	16	2	طفيليات طبية
Pharmacology	1.4	48.9	51.1	141	69	72	25	17	8	93	33	60	23	19	4	فارماكولوجي
Brain and nerv surgeory	1.2	49.2	50.8	124	61	63	32	10	22	89	49	40	3	2	1	جراحة مخ وأعصاب
Nose and ear	1.1	18.2	81.8	110	20	90	19	-	19	80	14	66	11	6	5	أنف وأذن
Medical Physiology	1.1	91.7	8.3	109	100	9	2	2	-	107	98	9	-	-	-	فسيولوجيا طبية
Biochemistry	1.1	62.4	37.6	109	68	41	13	12	1	96	56	40	-	-	-	كيمياء حيوية
Family Medicine	1.0	68.0	32.0	103	70	33	1	1	-	63	32	31	39	37	2	طب الأسرة
Heart and chest surgery	1.0	54.2	45.8	96	52	44	37	23	14	59	29	30	-	-	-	جراحة قلب وصدر
Microbiology and medical	0.9	76.7	23.3	90	69	21	22	17	5	39	32	7	29	20	9	ميكروبيولوجي ومناعة طبية
Public health and preventive medicine	0.8	70.5	29.5	78	55	23	36	21	15	42	34	8	-	-	-	صحة عامة وطب وقائي
Endocrine and diabetic glands	0.7	93.9	6.1	66	62	4	2	2	-	64	60	4	-	-	-	غدد صماء وسكر
Anatomy and Embryology	0.6	55.4	44.6	65	36	29	16	11	5	40	23	17	9	2	7	تشريح وعلم اجنة

تابع جدول رقم ( 247 ) الدرجات العلمية العليا التي حصل عليها المصريون من كليات الطب وفقاً للتخصص والنوع عام 2019  
cont. (Table NO. 247 ) Higher degrees obtained by Egyptians from medical schools by specialization and Sex 2019

Item specialization	النسب %			الأعداد No.												البيان التخصص
				الاجمالي Total			دكتوراه PHD			ماجستير Master			دبلوم Diploma			
	جملة T	إناث F	ذكور M	جملة T	إناث F	ذكور M	جملة T	إناث F	ذكور M	جملة T	إناث F	ذكور M	جملة T	إناث F	ذكور M	
Endemic diseases	0.6	6.2	93.8	65	4	61	41	1	40	24	3	21	-	-	-	أمراض مستوطنة
Histology	0.6	78.3	21.7	60	47	13	17	16	1	41	29	12	2	2	-	هستولوجيا
Clinical toxins	0.6	76.8	23.2	56	43	13	-	-	-	16	11	5	40	32	8	سموم أكليينكية
Critical Care Medicine	0.5	31.9	68.1	47	15	32	1	1	-	46	14	32	-	-	-	طب رعاية الحالات الحرجة
Forensic medicine and toxicology	0.5	65.2	34.8	46	30	16	13	11	2	33	19	14	-	-	-	طب شرعى وسموم
Elderly medicine	0.5	73.9	26.1	46	34	12	-	-	-	34	22	12	12	12	-	طب مسنين
Rheumatology and rehabilitation	0.4	69.8	30.2	43	30	13	7	7	-	36	23	13	-	-	-	روماتيزم وتأهيل
Oncology treatment	0.4	61.1	38.9	36	22	14	10	3	7	26	19	7	-	-	-	علاج أورام
Epidemiology	0.3	86.2	13.8	29	25	4	4	3	1	11	10	1	14	12	2	الوبائيات
Food analysis	0.3	82.8	17.2	29	24	5	-	-	-	15	12	3	14	12	2	تحليل الأغذية
Emergency medicine	0.3	21.4	78.6	28	6	22	-	-	-	28	6	22	-	-	-	طب الطوارئ
Vector resistance and pesticide risks	0.2	88.0	12.0	25	22	3	3	2	1	15	15	-	7	5	2	مقاومة ناقلات الأمراض ومخاطر
Pathology	0.2	79.2	20.8	24	19	5	1	1	-	23	18	5	-	-	-	باثولوجى
Tropical health	0.2	81.0	19.0	21	17	4	-	-	-	6	4	2	15	13	2	صحة المناطق الحارة
Medical Sciences	0.2	70.0	30.0	20	14	6	8	2	6	12	12	-	-	-	-	علوم طبية
Nuclear medicine	0.2	85.0	15.0	20	17	3	9	7	2	11	10	1	-	-	-	طب نووى
Oncology surgery	0.2	42.1	57.9	19	8	11	5	3	2	14	5	9	-	-	-	جراحة الاورام
Microbiology	0.2	89.5	10.5	19	17	2	-	-	-	9	9	-	10	8	2	الأحياء الدقيقة
Hearing diseases	0.2	83.3	16.7	18	15	3	4	3	1	14	12	2	-	-	-	أمراض سمع
Plastic surgery	0.2	11.1	88.9	18	2	16	17	2	15	1	-	1	-	-	-	جراحة تجميل
Parasites and medicinal insects	0.2	88.9	11.1	18	16	2	4	4	-	3	3	-	11	9	2	الطفيليات والحشرات الطبية
Kidney diseases	0.2	37.5	62.5	16	6	10	6	2	4	10	4	6	-	-	-	أمراض كلية
Oncology and blood cancer diseases	0.2	50.0	50.0	16	8	8	10	5	5	6	3	3	-	-	-	طب الاورام وامراض الدم السرطانية
Vital statistics	0.2	75.0	25.0	16	12	4	5	3	2	2	2	-	9	7	2	الاحصائيات الحيوية
Health work environment and air	0.2	87.5	12.5	16	14	2	-	-	-	7	7	-	9	7	2	صحة بيئة العمل وتلوث الهواء
Infectious diseases	0.1	35.7	64.3	14	5	9	6	2	4	8	3	5	-	-	-	أمراض معدية
Liver and bile duct surgery	0.1	38.5	61.5	13	5	8	8	2	6	5	3	2	-	-	-	جراحة الكبد والقنوات المرارية
Epidemiology of cancer control	0.1	30.8	69.2	13	4	9	8	2	6	5	2	3	-	-	-	وبائيات مكافحة السرطان
School health and adolescent health	0.1	84.6	15.4	13	11	2	-	-	-	8	8	-	5	3	2	الصحة المدرسية وصحة المراهق
Neurologists	0.1	100	-	12	12	-	-	-	-	12	12	-	-	-	-	منخ واعصاب
Elderly health	0.1	83.3	16.7	12	10	2	-	-	-	5	5	-	7	5	2	صحة المسنين
Maternal and child health	0.1	50.0	50.0	10	5	5	-	-	-	5	2	3	5	3	2	صحة الأم والطفل

تابع جدول رقم ( 247 ) الدرجات العلمية العليا التي حصل عليها المصريون من كليات الطب وفقاً للتخصص والنوع عام 2019  
cont. (Table NO. 247 ) Higher degrees obtained by Egyptians from medical schools by specialization and Sex 2019

Item specialization	النسب %			الأعداد No.												البيان التخصص
				الاجمالي Total			دكتوراه PHD			ماجستير Master			دبلوم Diploma			
	جملة T	إناث F	ذكور M	جملة T	إناث F	ذكور M	جملة T	إناث F	ذكور M	جملة T	إناث F	ذكور M	جملة T	إناث F	ذكور M	
Family medicine	0.1	88.9	11.1	9	8	1	4	3	1	5	5	-	-	-	-	طب العائلة
Children's Surgery	0.1	-	100	9	-	9	9	-	9	-	-	-	-	-	-	جراحة أطفال
Health education and behavioral Tracts	0.1	77.8	22.2	9	7	2	-	-	-	2	2	-	7	5	2	التثقيف الصحي والعلوم السلوكية
Audio	0.1	-	100	8	-	8	-	-	-	7	-	7	1	-	1	مسالك سمعية
Public health and preventive medicine	0.1	100	-	8	8	-	1	1	-	7	7	-	-	-	-	الصحة العامة والطب الوقائي
Industries medicine	0.1	75.0	25.0	8	6	2	4	3	1	4	3	1	-	-	-	طب الصناعات
Blood diseases	0.1	100	-	8	8	-	5	5	-	3	3	-	-	-	-	امراض الدم
Oncology and nuclear medicine	0.1	62.5	37.5	8	5	3	3	2	1	5	3	2	-	-	-	أورام وطب نووي
Psychological health	0.1	71.4	28.6	7	5	2	3	2	1	4	3	1	-	-	-	الصحة النفسية
Pain medication	0.1	71.4	28.6	7	5	2	-	-	-	7	5	2	-	-	-	علاج الألم
Liver and digestive system	0.1	42.9	57.1	7	3	4	-	-	-	7	3	4	-	-	-	الكبد والجهاز الهضمي
Oncopathology	0.1	16.7	83.3	6	1	5	6	1	5	-	-	-	-	-	-	باثولوجيا الاورام
Hereditiy	0.1	66.7	33.3	6	4	2	-	-	-	6	4	2	-	-	-	وراثة
Children's tumors	0.1	16.7	83.3	6	1	5	6	1	5	-	-	-	-	-	-	اورام الاطفال
Public health nursing	0.1	50	50.0	6	3	3	-	-	-	6	3	3	-	-	-	اورام الاطفال
Occupational health nursing	=	80.0	20.0	5	4	1	2	1	1	3	3	-	-	-	-	تمريض الصحة العامة
Andrology diseases	=	60.0	40.0	5	3	2	-	-	-	1	1	-	4	2	2	تمريض الصحة المهنية
Bacteriologist	=	-	100	4	-	4	-	-	-	4	-	4	-	-	-	أمراض الذكورة
Radiation therapy and nuclear	=	100	-	4	4	-	-	-	-	4	4	-	-	-	-	بكتريولوجي
Language and speech disorders	=	66.7	33.3	3	2	1	3	2	1	-	-	-	-	-	-	العلاج الاشعاعي والطب النووي
Psychological health	=	100	-	3	3	-	1	1	-	1	1	-	1	1	-	اضطرابات اللغة والتخاطب
Environmental and occupational	=	100	-	3	3	-	-	-	-	3	3	-	-	-	-	الصحة النفسية
Clinical hematology	=	50.0	50.0	2	1	1	-	-	-	2	1	1	-	-	-	طب مهني وبني
Heart and chest	=	50.0	50.0	2	1	1	-	-	-	2	1	1	-	-	-	أمراض الدم الاكلينيكية
Vascular surgery	=	50.0	50.0	2	1	1	2	1	1	-	-	-	-	-	-	قلب وصدر
Reproductive health	=	-	100	2	-	2	2	-	2	-	-	-	-	-	-	جراحة اوعية دموية
Occupational health and medicine	=	100	-	2	2	-	-	-	-	2	2	-	-	-	-	صحة المجابية
Gastrointestinal diseases	=	100	-	2	2	-	2	2	-	-	-	-	-	-	-	الصحة المهنية وطب الصناعات
Physical medicine and rehabilitation	=	-	100	1	-	1	-	-	-	1	-	1	-	-	-	أمراض الجهاز الهضمي
Fighting the infection	=	100	-	1	1	-	-	-	-	1	1	-	-	-	-	طب طبيعي وتأهيل
Medicines	=	100	-	1	1	-	-	-	-	1	1	-	-	-	-	مكافحة العدوى
				1	1	-	1	1	-	-	-	-	-	-	-	ادوية



٩ - الدرجات العلمية العليا التي حصل عليها المصريون من الجامعات المصرية  
كليات الطب - طب الاسنان - الصيدلة - تمريض - العلاج الطبيعي - الخدمة الاجتماعية  
وفقاً للتخصص والنوع ٢٠١٩

**9 - Higher degrees obtained by Egyptians Of Egyptian Universities  
Faculties of Medicine - Dentistry - Pharmacy - Nursing - physical  
therapy - Social Service By specialization and Sex 2019**

جدول رقم ( 248 ) الدرجات العلمية العليا التي حصل عليها المصريون من كليات طب الأسنان وفقاً للتخصص والنوع عام 2019

(Table NO.248 )The highest degrees obtained by the Egyptians from the faculties of dentistry By specialization and Sex 2019

Item  specialization	النسب %			الأعداد No.												البيان  التخصص
				الاجمالي Total			دكتوراه PHD			ماجستير Master			دبلوم Diploma			
	جملة T	إناث F	ذكور M	جملة T	إناث F	ذكور M	جملة T	إناث F	ذكور M	جملة T	إناث F	ذكور M	جملة T	إناث F	ذكور M	
<b>Total</b>	<b>100</b>	<b>54.2</b>	<b>45.8</b>	<b>987</b>	<b>535</b>	<b>452</b>	<b>198</b>	<b>111</b>	<b>87</b>	<b>643</b>	<b>341</b>	<b>302</b>	<b>146</b>	<b>83</b>	<b>63</b>	<b>الإجمالي</b>
Children's teeth	11.1	69.1	30.9	110	76	34	21	16	5	79	52	27	10	8	2	أسنان الأطفال
Root canal treatment	10.2	46.5	53.5	101	47	54	31	10	21	64	35	29	6	2	4	علاج جذور
Conservative treatment	10.0	67.7	32.3	99	67	32	24	17	7	46	31	15	29	19	10	علاج تحفظي
Oral and maxillofacial surgery	9.8	34.0	66.0	97	33	64	12	3	9	75	24	51	10	6	4	جراحة الفم والفكين
Industrial replacement	9.7	58.3	41.7	96	56	40	15	8	7	55	29	26	26	19	7	الاستعاضة الصناعية
Orthodontic	9.3	48.9	51.1	92	45	47	12	7	5	71	36	35	9	2	7	تقويم أسنان
Oral and dental biology	8.4	45.8	54.2	83	38	45	10	7	3	67	30	37	6	1	5	بيولوجيا الفم والأسنان
Periodontal treatment	7.1	44.3	55.7	70	31	39	9	7	2	31	7	24	30	17	13	علاج اللثة
Crowns and bridges	6.9	41.2	58.8	68	28	40	29	8	21	33	18	15	6	2	4	تيجان وجسور
Oral pathology	4.2	73.2	26.8	41	30	11	2	2	-	39	28	11	-	-	-	بانولوجيا الفم
Properties of materials	2.5	76.0	24.0	25	19	6	7	5	2	15	13	2	3	1	2	خواص مواد
Oral medicine	2.3	82.6	17.4	23	19	4	11	9	2	12	10	2	-	-	-	طب الفم
Mouth rays	2.3	52.2	47.8	23	12	11	7	6	1	16	6	10	-	-	-	أشعة فم
Proven dental replacement	2.1	42.9	57.1	21	9	12	2	1	1	8	2	6	11	6	5	الاستعاضة السنية المثبتة
Vital materials	1.0	80.0	20.0	10	8	2	2	2	-	8	6	2	-	-	-	مواد حيوية
Oral diseases	1.0	60.0	40.0	10	6	4	4	3	1	6	3	3	-	-	-	أمراض الفم
Dental restoration	0.8	50.0	50.0	8	4	4	-	-	-	8	4	4	-	-	-	الاسنان الترميمي
Fixed fixtures	0.5	80.0	20.0	5	4	1	-	-	-	5	4	1	-	-	-	التراكيبات الثابتة
public health	0.4	75.0	25.0	4	3	1	-	-	-	4	3	1	-	-	-	صحة عامة
Periodontal disease	0.1	-	100	1	-	1	-	-	-	1	-	1	-	-	-	أمراض اللثة

جدول رقم ( 249 ) الدرجات العلمية العليا التي حصل عليها المصريون من كليات الصيدلة وفقاً للتخصص والنوع عام 2019

(Table NO. 249 ) Higher degrees obtained by the Egyptians from the faculties of pharmacy by specialization and Sex 2019

Item  specialization	النسب %			الأعداد No.												البيان  التخصص
				الاجمالي Total			دكتوراه PHD			ماجستير Master			دبلوم Diploma			
	جملة T	إناث F	ذكور M	جملة T	إناث F	ذكور M	جملة T	إناث F	ذكور M	جملة T	إناث F	ذكور M	جملة T	إناث F	ذكور M	
<b>Total</b>	<b>100</b>	<b>81.1</b>	<b>18.9</b>	<b>2572</b>	<b>2085</b>	<b>487</b>	<b>205</b>	<b>156</b>	<b>49</b>	<b>416</b>	<b>302</b>	<b>114</b>	<b>1951</b>	<b>1627</b>	<b>324</b>	<b>الإجمالي</b>
Clinical pharmacy	24.0	86.5	13.5	616	533	83	-	-	-	19	13	6	597	520	77	صيدلة أكاديمية
Pharmaceutics	12.6	82.7	17.3	324	268	56	40	30	10	65	48	17	219	190	29	صيدلانيات
Biochemistry	8.8	81.0	19.0	226	183	43	10	10	-	47	40	7	169	133	36	كيمياء حيوية
Drugs and toxins	7.6	84.1	15.9	195	164	31	21	15	6	43	30	13	131	119	12	أدوية وسموم
Drugs	7.0	77.8	22.2	180	140	40	23	15	8	56	43	13	101	82	19	عقاقير
Microbiology and Immunology	5.9	88.2	11.8	152	134	18	16	15	1	31	22	9	105	97	8	الميكروبيولوجي والمناعة
Analytical Chemistry	5.3	72.8	27.2	136	99	37	26	22	4	38	25	13	72	52	20	الكيمياء التحليلية
Pharmaceutical chemistry	4.4	58.0	42.0	112	65	47	20	15	5	32	20	12	60	30	30	كيمياء صيدلانية
organic chemistry	4.4	85.7	14.3	112	96	16	26	18	8	38	34	4	48	44	4	كيمياء عضوية
pharmacology	4.1	91.4	8.6	105	96	9	14	11	3	11	8	3	80	77	3	علم الأدوية
Microbiology	2.8	66.7	33.3	72	48	24	4	3	1	3	2	1	65	43	22	ميكروبيولوجيا
Professional pharmacy	2.6	77.3	22.7	66	51	15	3	2	1	1	-	1	62	49	13	صيدلة مهنية
Chemistry in pharmaceuticals	2.4	82.5	17.5	63	52	11	-	-	-	2	-	2	61	52	9	الكيمياء في الأدوية
Industrial pharmacy	2.3	61.0	39.0	59	36	23	-	-	-	7	5	2	52	31	21	صيدلة صناعية
Poisons and analyzes	1.4	82.9	17.1	35	29	6	-	-	-	-	-	-	35	29	6	سموم وتحاليل
Medication control	0.9	79.2	20.8	24	19	5	-	-	-	1	1	-	23	18	5	رقابة على الأدوية
Alarbazine and Pharmacology	0.9	79.2	20.8	24	19	5	-	-	-	11	6	5	13	13	-	الاقربازين والفارماكولوجي
Health and pharmacy sciences	0.7	84.2	15.8	19	16	3	-	-	-	-	-	-	19	16	3	العلوم الصحية والصيدلانية
pharmacology	0.7	83.3	16.7	18	15	3	-	-	-	-	-	-	18	15	3	علم الادويه
Pharmacy technology	0.7	88.2	11.8	17	15	2	-	-	-	5	3	2	12	12	-	تكنولوجيا صيدلة
Medicinal chemistry	0.2	16.7	83.3	6	1	5	2	-	2	4	1	3	-	-	-	كيمياء طبية
makeup	0.2	75.0	25.0	4	3	1	-	-	-	-	-	-	4	3	1	مستحضرات التجميل
Drug discovery	0.2	50.0	50.0	4	2	2	-	-	-	-	-	-	4	2	2	اكتشاف الادوية
Pharmacology	0.1	33.3	66.7	3	1	2	-	-	-	2	1	1	1	-	1	فارماكولوجي

جدول رقم ( 250 ) الدرجات العلمية العليا التي حصل عليها المصريون من كليات التمريض وفقاً للتخصص والنوع عام 2019  
(Table NO.250 ) Higher degrees obtained by Egyptians from nursing colleges by specialization and Sex 2019

Item specialization	النسب %			الأعداد No.												البيان التخصص
				الاجمالي Total			دكتوراه PHD			ماجستير Master			دبلوم Diploma			
	جملة T	إناث F	ذكور M	جملة T	إناث F	ذكور M	جملة T	إناث F	ذكور M	جملة T	إناث F	ذكور M	جملة T	إناث F	ذكور M	
<b>Total</b>	<b>100</b>	<b>95.0</b>	<b>5.0</b>	<b>882</b>	<b>838</b>	<b>44</b>	<b>194</b>	<b>184</b>	<b>10</b>	<b>441</b>	<b>410</b>	<b>31</b>	<b>247</b>	<b>244</b>	<b>3</b>	<b>الإجمالي</b>
Nursing administration	13.9	93.5	6.5	123	115	8	36	33	3	72	67	5	15	15	-	ادارة تمريض
fighting the infection	10.1	96.6	3.4	89	86	3	-	-	-	-	-	-	89	86	3	مكافحة العدوى
Community medicine	10.0	98.9	1.1	88	87	1	8	8		12	11	1	68	68	-	طب مجتمع
Pediatric Nursing	8.6	90.8	9.2	76	69	7	25	24	1	42	36	6	9	9	-	تمريض أطفال
Mental health nursing	8.6	94.7	5.3	76	72	4	25	25	-	51	47	4	-	-	-	تمريض صحة نفسية
Community health	6.7	94.9	5.1	59	56	3	11	11	-	48	45	3	-	-	-	صحة مجتمع
Internal nursing	5.6	95.9	4.1	49	47	2	21	19	2	25	25	-	3	3	-	تمريض باطني
Emergencies and critical situations	5.4	87.5	12.5	48	42	6	12	11	1	36	31	5	-	-	-	طوارئ وحالات حرجة
Nursing education	5.2	100	-	46	46	-	-	-	-	-	-	-	46	46	-	تعليم تمريض
Soles and surgery	4.9	97.7	2.3	43	42	1	10	9	1	29	29	-	4	4	-	باطنى وجراحة
Nursing for the elderly	3.3	93.1	6.9	29	27	2	8	8	-	19	17	2	2	2	-	تمريض مسنين
Adult nursing	3.2	100	-	28	28	-	7	7	-	21	21	-	-	-	-	تمريض بالغين
Women's Health Nursing	3.1	92.6	7.4	27	25	2	9	7	2	18	18	-	-	-	-	تمريض صحة المرأة
Premature babies	2.7	100	-	24	24	-	3	3	-	21	21	-	-	-	-	أطفال مبتسرين
Obstetrics and Gynecology	1.9	82.4	17.6	17	14	3	2	2	-	15	12	3	-	-	-	نساء وتوليد
Maternal and newborn health	1.7	100	-	15	15	-	3	3	-	12	12	-	-	-	-	صحة الأم وحديثى الولادة
Maternal and Baby Health Nursing	1.6	100	-	14	14	-	6	6	-	8	8	-	-	-	-	تمريض صحة الأم والرضيع
Hospital management	1.2	100	-	11	11	-	-	-	-	-	-	-	11	11	-	ادارة المستشفيات
Gynecology Nursing	1.0	88.9	11.1	9	8	1	3	3	-	6	5	1	-	-	-	تمريض أمراض نسا
Critical Care Nursing	0.8	85.7	14.3	7	6	1	1	1	-	6	5	1	-	-	-	تمريض العناية الحرجة
Maternity Nursing	0.5	100	-	4	4	-	4	4	-	-	-	-	-	-	-	تمريض أمومة

جدول رقم ( 251 ) الدرجات العلمية العليا التي حصل عليها المصريون من كليات العلاج الطبيعي وفقاً للتخصص والنوع عام 2019

(Table NO. 251 ) Higher degrees obtained by the Egyptians from the faculties of physical therapy By specialization and Sex 2019

Item	النسب %			الأعداد No.												البيان
				الاجمالي Total			دكتوراه PHD			ماجستير Master			دبلوم Diploma			
	جملة T	إناث F	ذكور M	جملة T	إناث F	ذكور M	جملة T	إناث F	ذكور M	جملة T	إناث F	ذكور M	جملة T	إناث F	ذكور M	
<b>Total</b>	<b>100</b>	<b>69.8</b>	<b>30.2</b>	<b>252</b>	<b>176</b>	<b>76</b>	<b>81</b>	<b>47</b>	<b>34</b>	<b>164</b>	<b>124</b>	<b>40</b>	<b>7</b>	<b>5</b>	<b>2</b>	<b>الإجمالي</b>
Physical therapy surgery	23.8	68.3	31.7	60	41	19	18	8	10	37	28	9	5	5	-	علاج طبيعي جراحة
Physical therapy basic sciences	21.8	89.1	10.9	55	49	6	14	8	6	41	41	-	-	-	-	علاج طبيعي علوم اساسية
Disturbances of the respiratory system and the elderly	13.9	57.1	42.9	35	20	15	12	7	5	21	13	8	2	-	2	اضطرابات الجهاز الدورى التنفسى والمسنين
Catch normal nerves	11.1	92.9	7.1	28	26	2	13	11	2	15	15	-	-	-	-	علاج طبيعي اعصاب
Disorders of the musculoskeletal system	9.5	54.2	45.8	24	13	11	8	4	4	16	9	7	-	-	-	اضطرابات الجهاز العضلى والحركى
Obstetrics and gynecology physiotherapy	7.5	15.8	84.2	19	3	16	3	3	-	16	-	16	-	-	-	علاج طبيعي نساء وتوليد
Obstetrics and Gynecology	6.3	100	-	16	16	-	-	-	-	16	16	-	-	-	-	علاج طبيعي باطنى
Internal physical therapy	4.4	36.4	63.6	11	4	7	11	4	7	-	-	-	-	-	-	علاج طبيعي اطفال
Physical therapy biomechanics	1.6	100	-	4	4	-	2	2	-	2	2	-	-	-	-	علاج طبيعي ميكانيكا حيوية

جدول رقم ( 252 ) الدرجات العلمية العليا التي حصل عليها المصريون من كليات الخدمة الاجتماعية وفقاً للتخصص والنوع عام 2019

(Table NO.252 ) Higher degrees obtained by the Egyptians from the social service colleges by specialization and Sex 2019

Item  specialization	النسب %			الأعداد No.												البيان  التخصص
				الاجمالي Total			دكتوراه PHD			ماجستير Master			دبلوم Diploma			
	جملة T	إناث F	ذكور M	جملة T	إناث F	ذكور M	جملة T	إناث F	ذكور M	جملة T	إناث F	ذكور M	جملة T	إناث F	ذكور M	
<b>Total</b>	<b>100</b>	<b>74.4</b>	<b>25.6</b>	<b>316</b>	<b>235</b>	<b>81</b>	<b>45</b>	<b>31</b>	<b>14</b>	<b>106</b>	<b>76</b>	<b>30</b>	<b>165</b>	<b>128</b>	<b>37</b>	<b>الإجمالي</b>
Care for family and children	19.6	74.2	25.8	62	46	16	-	-	-	-	-	-	62	46	16	رعاية الاسرة والطفولة
Social planning	13.6	69.8	30.2	43	30	13	6	5	1	23	17	6	14	8	6	تخطيط اجتماعي
Serving the individual	12.0	60.5	39.5	38	23	15	14	9	5	24	14	10	-	-	-	خدمة الفرد
Care for the disabled	9.5	86.7	13.3	30	26	4	-	-	-	-	-	-	30	26	4	رعاية المعاقين
Areas of social service	8.9	75.0	25.0	28	21	7	8	7	1	20	14	6	-	-	-	مجالات الخدمة الاجتماعية
Community organization	8.9	71.4	28.6	28	20	8	9	5	4	19	15	4	-	-	-	تنظيم المجتمع
Community service	8.9	75.0	25.0	28	21	7	8	5	3	20	16	4	-	-	-	خدمة الجماعة
Educational institutions	6.6	85.7	14.3	21	18	3	-	-	-	-	-	-	21	18	3	المؤسسات التعليمية
Psychological counseling	4.4	78.6	21.4	14	11	3	-	-	-	-	-	-	14	11	3	ارشاد نفسي
Civil organizations	4.1	84.6	15.4	13	11	2	-	-	-	-	-	-	13	11	2	المنظمات الاهلية
Young care	3.5	72.7	27.3	11	8	3	-	-	-	-	-	-	11	8	3	رعاية شباب

١٠ - الدرجات العلمية العليا التي حصل عليها المصريون من الجامعات المصرية  
كليات السياحة والفنادق - أكاديمية الشرطة وفقا للتخصص والنوع

**10 - Higher degrees obtained by Egyptians of the Egyptian universities  
Tourism and Hotel Faculties - Police specialization and Sex**

جدول رقم ( 253 ) الدرجات العلمية العليا التي حصل عليها المصريون من كليات السياحة والفنادق وفقاً للتخصص والنوع عام 2019

(Table NO.253 ) The highest degrees obtained by the Egyptians from the colleges of tourism and hotels by specialization and sex 2019

Item	النسب %			الأعداد No.												البيان
				الاجمالي Total			دكتوراه PHD			ماجستير Master			دبلوم Diploma			
specialization	جملة	إناث	ذكور	جملة	إناث	ذكور	جملة	إناث	ذكور	جملة	إناث	ذكور	جملة	إناث	ذكور	التخصص
	T	F	M	T	F	M	T	F	M	T	F	M	T	F	M	
Total	100	56.7	43.3	224	127	97	75	43	32	116	68	48	33	16	17	الإجمالي
Hotel studies	28.1	38.1	61.9	63	24	39	17	7	10	36	14	22	10	3	7	دراسات فندقية
Tourism Guiding	27.2	57.4	42.6	61	35	26	20	11	9	30	16	14	11	8	3	ارشاد سياحي
tourism Studies	20.5	63.0	37.0	46	29	17	10	6	4	29	21	8	7	2	5	دراسات سياحية
hotel management	15.2	61.8	38.2	34	21	13	16	9	7	13	9	4	5	3	2	ادارة فنادق
Tourism business management	4.5	90.0	10.0	10	9	1	7	6	1	3	3	-	-	-	-	ادارة اعمال سياحية
Tourist marketing	4.5	90.0	10.0	10	9	1	5	4	1	5	5	-	-	-	-	تسويق سياحي



جدول رقم ( 254 ) الدرجات العلمية العليا التي حصل عليها المصريون من أكاديمية الشرطة وفقاً للتخصص والنوع عام 2019

(Table NO.254 ) Higher degrees obtained by the Egyptians from the Police College by specialization and Sex 2019

Item  specialization	النسب %			الأعداد No.												البيان  التخصص
				الاجمالي Total			دكتوراه PHD			ماجستير Master			دبلوم Diploma			
	جملة T	إناث F	ذكور M	جملة T	إناث F	ذكور M	جملة T	إناث F	ذكور M	جملة T	إناث F	ذكور M	جملة T	إناث F	ذكور M	
<b>Total</b>	<b>100</b>	<b>-</b>	<b>100</b>	<b>186</b>	<b>-</b>	<b>186</b>	<b>46</b>	<b>-</b>	<b>46</b>	<b>55</b>	<b>-</b>	<b>55</b>	<b>85</b>	<b>-</b>	<b>85</b>	<b>الإجمالي</b>
Police science	41.9	-	100	78	-	78	23	-	23	55	-	55	-	-	-	علوم الشرطة
Crisis and disaster management	14.0	-	100	26	-	26	-	-	-	-	-	-	26	-	26	ادارة الأزمات والكوارث
General Security	11.8	-	100	22	-	22	-	-	-	-	-	-	22	-	22	الأمن العام
Combating extremism and terrorism	10.2	-	100	19	-	19	-	-	-	-	-	-	19	-	19	مكافحة التطرف والارهاب
Management Sciences	7.0	-	100	13	-	13	13	-	13	-	-	-	-	-	-	العلوم الادارية
Forensic Sciences	5.9	-	100	11	-	11	7	-	7	-	-	-	4	-	4	علوم جنائية
Police Department	2.7	-	100	5	-	5	-	-	-	-	-	-	5	-	5	ادارة شرطة
Human Resource Development	2.7	-	100	5	-	5	-	-	-	-	-	-	5	-	5	تنمية الموارد البشرية
Combating information crimes	2.2	-	100	4	-	4	-	-	-	-	-	-	4	-	4	مكافحة الجرائم المعلوماتية
Security Sciences	1.6	-	100	3	-	3	3	-	3	-	-	-	-	-	-	العلوم الامنية

رابعاً : الدرجات العلمية العليا التي حصل عليها المصريون  
من الجامعات المصرية وفقاً للمحافظة والنوع ٢٠١٩

**Fourth : Higher degrees obtained by Egyptians from  
Egyptian universities by governorate and Sex 2019**

جدول رقم ( 255 ) الدرجات العلمية العليا التي حصل عليها المصريون من الجامعات المصرية وفقا للمحافظة والنوع عام 2019  
( Table No.255 ) Higher degrees obtained by Egyptians from Egyptian universities by the governorate and Sex 2019

Item	النسب %			الأعداد No.												البيان المحافظة
				الاجمالي Total			دكتوراه PHD			ماجستير Master			دبلوم Diploma			
	جملة T	إناث F	ذكور M	جملة T	إناث F	ذكور M	جملة T	إناث F	ذكور M	جملة T	إناث F	ذكور M	جملة T	إناث F	ذكور M	
	100	61.4	38.6	115385	70867	44518	8871	4525	4346	20595	11530	9065	85919	54812	31107	
Cairo	14.9	59.1	40.9	17201	10166	7035	2896	1421	1475	5867	3049	2818	8438	5696	2742	القاهرة
Alexandria	6.8	61.0	39.0	7902	4823	3079	994	594	400	2643	1630	1013	4265	2599	1666	الاسكندرية
Port- Said	1.3	79.9	20.1	1466	1172	294	84	40	44	200	127	73	1182	1005	177	بورسعيد
Suez	0.8	78.5	21.5	905	710	195	41	16	25	54	15	39	810	679	131	السويس
Damietta	1.2	78.6	21.4	1413	1111	302	116	51	65	228	145	83	1069	915	154	دمياط
Dakahlia	6.0	69.0	31.0	6903	4764	2139	520	251	269	1367	806	561	5016	3707	1309	الدقهلية
Shrkia	5.8	79.1	20.9	6748	5341	1407	525	323	202	1025	641	384	5198	4377	821	الشرقية
Kalyoubia	3.9	60.9	39.1	4445	2709	1736	358	188	170	1084	638	446	3003	1883	1120	القليوبية
Kafr -El Sheikh	6.1	38.7	61.3	7093	2748	4345	77	39	38	295	162	133	6721	2547	4174	كفر الشيخ
Gharbia	4.6	72.4	27.6	5273	3817	1456	366	222	144	816	475	341	4091	3120	971	الغربية
Menoufia	10.4	58.8	41.2	12029	7075	4954	412	200	212	1059	546	513	10558	6329	4229	المنوفية
Behera	3.1	54.7	45.3	3597	1966	1631	121	54	67	355	253	102	3121	1659	1462	البحيرة
Ismailia	1.9	76.4	23.6	2145	1639	506	176	91	85	342	225	117	1627	1323	304	الاسماعيلية
Giza	6.7	53.7	46.3	7757	4164	3593	851	426	425	1968	967	1001	4938	2771	2167	الجيزة
Bebi-Suef	3.2	68.1	31.9	3733	2544	1189	174	68	106	338	210	128	3221	2266	955	بنى سويف
Fayoum	2.7	59.4	40.6	3066	1821	1245	106	51	55	296	171	125	2664	1599	1065	الفيوم
Menia	1.9	66.3	33.7	2236	1483	753	237	113	124	563	314	249	1436	1056	380	المنيا
Asyout	8.1	56.8	43.2	9373	5323	4050	394	188	206	892	462	430	8087	4673	3414	اسيوط
Suhag	2.9	61.8	38.2	3368	2083	1285	143	65	78	355	237	118	2870	1781	1089	سوهاج
Qena	4.1	56.5	43.5	4720	2667	2053	90	28	62	242	139	103	4388	2500	1888	قنا
Aswan	2.0	71.0	29.0	2253	1599	654	67	33	34	382	193	189	1804	1373	431	اسوان
Luxor	=	47.2	52.8	36	17	19	2	1	1	13	7	6	21	9	12	الأقصر
Red Sea	0.3	48.9	51.1	393	192	201	25	9	16	41	24	17	327	159	168	البحر الأحمر
El Wadi- El gidid	0.5	75.5	24.5	613	463	150	51	27	24	83	50	33	479	386	93	الوادي الجديد
Matrouh	0.1	76.5	23.5	136	104	32	-	-	-	22	15	7	114	89	25	مطروح
North Sinai	0.1	45.2	54.8	73	33	40	33	18	15	40	15	25	-	-	-	شمال سيناء
South Sinai	0.4	65.6	34.4	508	333	175	12	8	4	25	14	11	471	311	160	جنوب سيناء

خامساً : الدرجات العلمية العليا التي حصل عليها المصريون من  
الجامعات الاجنبية وفقاً لمجموعات العلوم والنوع عام ٢٠١٩

**Higher scientific degrees obtained by the Egyptians from  
Foreign universities By science and sex 2019**

جدول رقم (256) اجمالي الدرجات العلمية العليا التي حصل عليها المصريون من الجامعات الأجنبية وفقاً لمجموعات العلوم والدول عام 2019

( Table No.256 ) Total of higher degrees obtained by Egyptians from foreign universities BY science groups and countries 2019

Item	%	الاجمالي Total			الإنسانية Human		الأساسية Basic		الزراعية Agricultural		الطبية Medical		الهندسية Engineering		البيان الدول
		الجملة Total	دكتوراه Doctorate	ماجستير Master	دكتوراه Doctorate	ماجستير Master	دكتوراه Doctorate	ماجستير Master	دكتوراه Doctorate	ماجستير Master	دكتوراه Doctorate	ماجستير Master	دكتوراه Doctorate	ماجستير Master	
<b>Total</b>	<b>100</b>	<b>209</b>	<b>192</b>	<b>17</b>	<b>25</b>	<b>2</b>	<b>40</b>	<b>1</b>	<b>24</b>	<b>3</b>	<b>54</b>	<b>3</b>	<b>49</b>	<b>8</b>	<b>الإجمالي</b>
Germany	13.4	28	27	1	3	-	10	-	4	-	10	-	-	1	ألمانيا
Canada	12.4	26	24	2	1	-	4	-	1	-	4	-	14	2	كندا
Japan	12.0	25	25	-	-	-	6	-	3	-	11	-	5	-	اليابان
U . S .A	11.0	23	22	1	2	-	1	-	1	-	9	1	9	-	الولايات المتحدة الأمريكية
United kingdom	9.1	19	18	1	7	1	-	-	1	-	6	-	4	-	المملكة المتحدة
China	7.7	16	12	4	1	-	2	-	3	1	3	1	3	2	الصين
Italy	5.7	12	10	2	4	-	2	-	-	-	3	-	1	2	إيطاليا
Russia	5.7	12	12	-	-	-	2	-	5	-	-	-	5	-	روسيا الاتحادية
Spain	2.4	5	4	1	1	-	3	-	-	1	-	-	-	-	أسبانيا
Hungary	2.4	5	3	2	-	-	1	1	1	-	-	1	1	-	المجر
France	2	5	5	-	2	-	1	-	-	-	2	-	-	-	فرنسا
India	1.9	4	3	1	-	-	1	-	1	1	-	-	1	-	الهند
Singapore	1.9	4	4	-	-	-	3	-	-	-	-	-	1	-	سنغافورة
Malaysia	1.9	4	4	-	-	-	1	-	1	-	-	-	2	-	ماليزيا
Australia	1.4	3	3	-	1	-	1	-	-	-	1	-	-	-	أستراليا
The Republic of Korea	1.4	3	3	-	-	-	1	-	-	-	2	-	-	-	جمهورية كوريا
Denmark	1.0	2	2	-	1	-	-	-	-	-	1	-	-	-	الدنمارك
Sweden	1.0	2	2	-	-	-	-	-	-	-	1	-	1	-	السويد
Netherlands	1.0	2	1	1	-	-	-	-	-	-	-	-	1	1	هولندا
Saudi Arabia	0.5	1	1	-	-	-	-	-	-	-	1	-	-	-	السعودية
Austria	0.5	1	1	-	-	-	-	-	1	-	-	-	-	-	النمسا
Greece	0.5	1	-	1	-	1	-	-	-	-	-	-	-	-	اليونان
Bulgaria	0.5	1	1	-	1	-	-	-	-	-	-	-	-	-	بلغاريا
Turkey	0.5	1	1	-	1	-	-	-	-	-	-	-	-	-	تركيا
Czech Republic	0.5	1	1	-	-	-	-	-	1	-	-	-	-	-	جمهورية التشيك
Korea, South	0.5	1	1	-	-	-	-	-	-	-	-	-	1	-	كوريا الجنوبية
Kenya	0.5	1	1	-	-	-	-	-	1	-	-	-	-	-	كينيا
New Zealand	0.5	1	1	-	-	-	1	-	-	-	-	-	-	-	نيوزيلندا

جدول رقم ( 257 ) إجمالى الدرجات العلمية العليا التى حصل عليها المصريون من الجامعات الأجنبية وفقاً لمجموعات العلوم والنوع عام 2019

( Table No.257 ) Total number of degrees obtained by Egyptians from foreign universities By science groups and Sex 2019

Item	النسب %			الأعداد No.						البيان	
				الإجمالى Total			دكتوراه Doctorate		ماجستير Master		
	جملة T	إناث F	ذكور M	جملة T	إناث F	ذكور M	إناث F	ذكور M	إناث F		ذكور M
<b>Total</b>	<b>100</b>	<b>23.4</b>	<b>76.6</b>	<b>209</b>	<b>49</b>	<b>160</b>	<b>44</b>	<b>148</b>	<b>5</b>	<b>12</b>	<b>الإجمالى</b>
<b>Engineering Science Group</b>	<b>27.3</b>	<b>10.5</b>	<b>89.5</b>	<b>57</b>	<b>6</b>	<b>51</b>	<b>5</b>	<b>44</b>	<b>1</b>	<b>7</b>	<b>مجموعة العلوم الهندسية</b>
<b>Medical Science Group</b>	<b>27.3</b>	<b>28.1</b>	<b>71.9</b>	<b>57</b>	<b>16</b>	<b>41</b>	<b>13</b>	<b>41</b>	<b>3</b>	<b>-</b>	<b>مجموعة العلوم الطبية</b>
<b>Agricultural Science Group</b>	<b>12.9</b>	<b>14.8</b>	<b>85.2</b>	<b>27</b>	<b>4</b>	<b>23</b>	<b>3</b>	<b>21</b>	<b>1</b>	<b>2</b>	<b>مجموعة العلوم الزراعية</b>
<b>Basic Science Group</b>	<b>19.6</b>	<b>24.4</b>	<b>75.6</b>	<b>41</b>	<b>10</b>	<b>31</b>	<b>10</b>	<b>30</b>	<b>-</b>	<b>1</b>	<b>مجموعة العلوم الأساسية</b>
<b>Group of Human Sciences</b>	<b>12.9</b>	<b>48.1</b>	<b>51.9</b>	<b>27</b>	<b>13</b>	<b>14</b>	<b>13</b>	<b>12</b>	<b>-</b>	<b>2</b>	<b>مجموعة العلوم الانسانية</b>

جدول رقم (258) الدرجات العلمية العليا التي حصل عليها المصريون من الجامعات الأجنبية في مجموعة العلوم الهندسية وفقاً للتخصص والنوع عام 2019  
( Table No.258 ) Higher degrees obtained by Egyptians from foreign universities in the group of engineering sciences By specialization and Sex  
2019

Item Speci.	%	No. الأعداد						البيان التخصص	
		الإجمالي			Doctorate		Master		
		جملة T	إناث F	ذكور M	إناث F	ذكور M	إناث F		ذكور M
<b>Total</b>	<b>100</b>	<b>57</b>	<b>6</b>	<b>51</b>	<b>5</b>	<b>44</b>	<b>1</b>	<b>7</b>	الإجمالي
Civil Engineering	29.8	17	2	15	2	13	-	2	هندسة مدنية
Mechanical Engineering	15.8	9	-	9	-	9	-	-	هندسة ميكانيكية
Electrical engineering	8.8	5	-	5	-	5	-	-	هندسة كهربية
Communication and Electronics	5.3	3	-	3	-	3	-	-	هندسة الاتصالات والالكترونيات
Electric powers and machines	5.3	3	-	3	-	3	-	-	قوى والات كهربية
Cars and tractors	5.3	3	1	2	-	1	1	1	سيارات وجرارات
Chemical Engineering	3.5	2	-	2	-	1	-	1	هندسة كيميائية
Mechanical power engineering	3.5	2	-	2	-	-	-	2	هندسة قوى ميكانيكية
Architectural Engineering	3.5	2	1	1	1	1	-	-	هندسة معمارية
Industrial engineering	3.5	2	-	2	-	2	-	-	هندسة صناعية
Irrigation and hydraulic engineering	1.8	1	-	1	-	1	-	-	هندسة رى وهيدروليكا
Mathematical engineering	1.8	1	1	-	1	-	-	-	الهندسة الرياضية
construction Engineering	1.8	1	-	1	-	1	-	-	هندسة انشائية
Urban and regional planning	1.8	1	-	1	-	1	-	-	تخطيط عمراني واقليمي
Water resources	1.8	1	-	1	-	1	-	-	موارد مائية
Production engineering	1.8	1	1	-	1	-	-	-	هندسة انتاج
Space engineering	1.8	1	-	1	-	-	-	1	هندسة مساحة
Mining engineering	1.8	1	-	1	-	1	-	-	هندسة التعدين
Environmental engineering	1.8	1	-	1	-	1	-	-	الهندسة البيئية

جدول رقم (259) الدرجات العلمية العليا التي حصل عليها المصريون من الجامعات الأجنبية في مجموعة العلوم الطبية وفقاً للتخصص والنوع عام 2019  
( Table No.259 ) Higher degrees obtained by Egyptians from foreign universities in the group of medical sciences By specialization and sex 2019

Item Speci.	%	No. الأعداد						البيان التخصص	
		الإجمالي Total			دكتوراه Doctorate		ماجستير Master		
		جملة T	إناث F	ذكور M	إناث F	ذكور M	إناث F		ذكور M
<b>Total</b>	<b>100</b>	<b>57</b>	<b>16</b>	<b>41</b>	<b>13</b>	<b>41</b>	<b>3</b>	<b>-</b>	الإجمالي
Pharmacies	7.0	4	2	2	2	2	-	-	صيدلانيات
Pharmacy Biochemistry	7.0	4	2	2	2	2	-	-	كيمياء حيوية صيدلة
Drugs	5.3	3	-	3	-	3	-	-	عقاقير
organic chemistry	5.3	3	3	-	3	-	-	-	الكيمياء العضوية
Tract surgery	5.3	3	-	3	-	3	-	-	جراحة مسالك
Forensic medicine and toxins	5.3	3	1	2	1	2	-	-	طب شرعى وسموم
General Surgery	5.3	3	-	3	-	3	-	-	جراحة عامة
Medicines and toxins	3.5	2	-	2	-	2	-	-	أدوية وسموم
Pharmacy sciences	3.5	2	2	-	2	-	-	-	علوم صيدلة
Clinical pathology	3.5	2	-	2	-	2	-	-	باثولوجيا الكلىنيكية
Biochemistry	3.5	2	1	1	1	1	-	-	كيمياء حيوية
Pharmaceutical analytical chemistry	3.5	2	1	1	-	1	1	-	كيمياء تحليلية صيدلانية
Histology	3.5	2	-	2	-	2	-	-	هستولوجى
ophthalmology	3.5	2	1	1	1	1	-	-	طب العيون
Obstetrics and reproduction	3.5	2	-	2	-	2	-	-	التوليد والتناسل
Pharmaceutical chemistry	1.8	1	-	1	-	1	-	-	كيمياء صيدلانية
Obstetrics and Gynecology	1.8	1	-	1	-	1	-	-	نساء وتوليد
physiological	1.8	1	1	-	-	-	1	-	فسيولوجى
Pharmacology	1.8	1	-	1	-	1	-	-	فارماكولوجى
Pharmacy pharmacology	1.8	1	-	1	-	1	-	-	فارماكولوجى صيدلة
Infectious diseases	1.8	1	-	1	-	1	-	-	امراض معدية
Animal production	1.8	1	-	1	-	1	-	-	انتاج حيوان
Cell and tissue	1.8	1	-	1	-	1	-	-	خلية وانسجة
Children's Surgery	1.8	1	-	1	-	1	-	-	جراحة اطفال
Baby teeth	1.8	1	-	1	-	1	-	-	اسنان اطفال
Biomedical engineering	1.8	1	-	1	-	1	-	-	هندسة حيوية طبية
Plastic surgery	1.8	1	-	1	-	1	-	-	جراحة تجميل
Anatomy and embryo	1.8	1	-	1	-	1	-	-	التشريح والاجنة
Physiology	1.8	1	-	1	-	1	-	-	فبرولوجيا
Brain nerves	1.8	1	-	1	-	1	-	-	مخ اعصاب
Oncology surgery	1.8	1	-	1	-	1	-	-	جراحة اورام
Rheumatism and rehabilitation	1.8	1	1	-	-	-	1	-	الروماتيزم والتاهيل
Internal nursing and surgery	1.8	1	1	-	1	-	-	-	تمريض باطنى وجراحة



جدول رقم (260) الدرجات العلمية العليا التي حصل عليها المصريون من الجامعات الأجنبية في مجموعة العلوم الزراعية وفقاً للتخصص والنوع عام 2019

( Table No.260 ) Higher degrees obtained by Egyptians from foreign universities in the group of agricultural sciences By specialization and sex 2019

Item Speci.	%	No. الأعداد						البيان التخصص	
		الإجمالي Total			دكتوراه Doctorate		ماجستير Master		
		جملة T	إناث F	ذكور M	إناث F	ذكور M	إناث F		ذكور M
Total	100	27	4	23	3	21	1	2	الإجمالي
Plant protection - insects	11.1	3	-	3	-	2	-	1	وقاية نبات - حشرات
Agronomy	11.1	3	-	3	-	3	-	-	هندسة زراعية
Agricultural sciences	11.1	3	1	2	-	1	1	1	علوم زراعية
Plant diseases	7.4	2	-	2	-	2	-	-	أمراض نبات
Food Technology Science	7.4	2	-	2	-	2	-	-	علوم تكنولوجيا الأغذية
Animal physiology	7.4	2	1	1	1	1	-	-	فسيولوجى حيوان
Biological sciences	7.4	2	-	2	-	2	-	-	العلوم البيولوجية
agricultural economy	3.7	1	-	1	-	1	-	-	اقتصاد زراعى
heredity	3.7	1	1	-	1	-	-	-	وراثة
Agricultural microbiology	3.7	1	-	1	-	1	-	-	ميكروبيولوجيا زراعية
Green groves	3.7	1	-	1	-	1	-	-	بساتين خضر
Animal feed	3.7	1	-	1	-	1	-	-	تغذية حيوان
Economic insects	3.7	1	1	-	1	-	-	-	حشرات اقتصادية
animal production	3.7	1	-	1	-	1	-	-	انتاج حيوانى
Poultry diseases	3.7	1	-	1	-	1	-	-	امراض دواجن
Biotechnology	3.7	1	-	1	-	1	-	-	تكنولوجيا حيوية
Rural meeting	3.7	1	-	1	-	1	-	-	اجتماع ريفى

جدول رقم ( 261 ) الدرجات العلمية العليا التي حصل عليها المصريون من الجامعات الأجنبية في مجموعة العلوم الأساسية وفقاً للتخصص والنوع عام 2019

( Table No. 261) Higher degrees obtained by Egyptians from foreign universities in the basic sciences group By specialization and sex 2019

Item	%	No. الأعداد							البيان	
		الإجمالي Total			دكتوراه Doctorate		ماجستير Master			التخصص
		جملة T	إناث F	ذكور M	إناث F	ذكور M	إناث F	ذكور M		
<b>Total</b>	<b>100</b>	<b>41</b>	<b>10</b>	<b>31</b>	<b>10</b>	<b>30</b>	<b>-</b>	<b>1</b>	<b>الإجمالي</b>	
Solid state physics	9.8	4	2	2	2	2	-	-	فيزياء جوامد	
physics	9.8	4	1	3	1	2	-	1	فيزياء	
Microbiology	7.3	3	2	1	2	1	-	-	ميكروبيولوجيا	
Geology	7.3	3	-	3	-	3	-	-	جيولوجيا	
Computer Science	7.3	3	-	3	-	3	-	-	علوم الحاسب	
Mathematics	4.9	2	-	2	-	2	-	-	رياضيات	
Animal sciences	4.9	2	-	2	-	2	-	-	علوم حيوان	
Environment Science	2.4	1	-	1	-	1	-	-	علوم البيئة	
organic chemistry	2.4	1	1	-	1	-	-	-	كيمياء عضوية	
Chemistry	2.4	1	-	1	-	1	-	-	كيمياء	
Biotechnology	2.4	1	-	1	-	1	-	-	بيوتكنولوجي	
Geophysics	2.4	1	-	1	-	1	-	-	جيوفيزياء	
Mathematical statistics	2.4	1	-	1	-	1	-	-	احصاء رياضي	
Partial biology	2.4	1	1	-	1	-	-	-	بيولوجيا جزئية	
Viruses	2.4	1	-	1	-	1	-	-	فيروسات	
Plant physiology	2.4	1	-	1	-	1	-	-	فسيولوجيا النبات	
Biochemistry	2.4	1	-	1	-	1	-	-	كيمياء حيوية	
Ground laser applications	2.4	1	-	1	-	1	-	-	تطبيقات الليزر الارضى	
Pure sport	2.4	1	-	1	-	1	-	-	رياضة بحتة	
Seismology	2.4	1	-	1	-	1	-	-	علم الزلازل	
Biological	2.4	1	1	-	1	-	-	-	بيولوجي	
Botany	2.4	1	1	-	1	-	-	-	علم النبات	
Biotechnology	2.4	1	-	1	-	1	-	-	التقنية الحيوية	
Information Systems	2.4	1	1	-	1	-	-	-	نظم المعلومات	
Geology	2.4	1	-	1	-	1	-	-	علوم الارض	
Engineering physics	2.4	1	-	1	-	1	-	-	فيزياء هندسية	
Materials Science	2.4	1	-	1	-	1	-	-	علوم مواد	

جدول رقم (262) الدرجات العلمية العليا التي حصل عليها المصريون من الجامعات الأجنبية في مجموعة العلوم الإنسانية وفقاً للتخصص والنوع عام 2019  
( Table No.262 ) Higher degrees obtained by Egyptians from foreign universities in the group of humanities By specialization and sex 2019

Item	%	No. الأعداد						البيان	
		الإجمالي Total			Doctorate دكتوراه		Master ماجستير		
		جملة T	إناث F	ذكور M	إناث F	ذكور M	إناث F		ذكور M
Total	100	27	13	14	13	12	-	2	الإجمالي
Accounting	14.8	4	1	3	1	3	-	-	محاسبة
Business Administration	14.8	4	1	3	1	2	-	1	ادارة اعمال
Economie	11.1	3	2	1	2	1	-	-	اقتصاد
Greek and Latin studies	7.4	2	1	1	1	-	-	1	دراسات يونانية ولاتينية
political science	3.7	1	1	-	1	-	-	-	علوم سياسية
Turkish literature	3.7	1	1	-	1	-	-	-	ادب تركى
Linguistics	3.7	1	-	1	-	1	-	-	اللغويات
psychology	3.7	1	1	-	1	-	-	-	علم نفس
Chinese language	3.7	1	1	-	1	-	-	-	لغة صينية
Media	3.7	1	-	1	-	1	-	-	اعلام
Comparative literature	3.7	1	-	1	-	1	-	-	ادب مقارن
philosophy	3.7	1	1	-	1	-	-	-	فلسفة
Curricula of teaching physical Education methods	3.7	1	-	1	-	1	-	-	مناهج طرق تدريس التربية الرياضية
English literature	3.7	1	1	-	1	-	-	-	ادب انجليزى
Textile printing	3.7	1	1	-	1	-	-	-	طباعة المنسوجات
Sports health sciences	3.7	1	-	1	-	1	-	-	علوم الصحة الرياضية
Italian language	3.7	1	1	-	1	-	-	-	لغة ايطالية
Restoration of monuments	3.7	1	-	1	-	1	-	-	ترميم اثار

سادساً : الدرجات العلمية العليا التي حصل عليها الوافدون  
من الجامعات المصرية عام ٢٠١٩

**Sixthly: Higher scientific degrees obtained by Arrivals  
Of Egyptian universities 2019**

جدول رقم (263) الدرجات العلمية العليا التي حصل عليها الوافدون من الجامعات المصرية وفقاً لمجموعات الدول عام 2019

( table No. 263 ) Higher degrees obtained by Arrivals from Egyptian universities by groups of countries 2019

University	الإجمالي العام				الدول الآسيوية غير العربية				الدول الأفريقية غير العربية				الدول العربية				الجامعة
	Total				Non-Arab Asian Countries				Non-Arab African States				Arab countries				
	جملة	دكتوراه	ماجستير	دبلوم	جملة	دكتوراه	ماجستير	دبلوم	جملة	دكتوراه	ماجستير	دبلوم	جملة	دكتوراه	ماجستير	دبلوم	
Total	PHD	Master	Diploma	Total	PHD	Master	Diploma	Total	PHD	Master	Diploma	Total	PHD	Master	Diploma		
<b>Total</b>	<b>3185</b>	<b>1189</b>	<b>1655</b>	<b>341</b>	<b>351</b>	<b>107</b>	<b>244</b>	<b>-</b>	<b>293</b>	<b>160</b>	<b>124</b>	<b>9</b>	<b>2541</b>	<b>922</b>	<b>1287</b>	<b>332</b>	<b>الإجمالي</b>
Cairo	247	122	104	21	14	5	9	-	20	10	7	3	213	107	88	18	القاهرة
Alexandria	753	227	444	82	126	30	96	-	62	49	13	-	565	148	335	82	الاسكندرية
Ain Shams	357	222	88	47	-	-	-	-	41	37	4	-	316	185	84	47	عين شمس
Assiut	60	42	10	8	-	-	-	-	13	10	-	3	47	32	10	5	أسيوط
Tanta	111	36	73	2	26	-	26	-	50	23	27	-	35	13	20	2	طنطا
Mansoura	390	146	204	40	-	-	-	-	9	8	1	-	381	138	203	40	المنصورة
Zagazig	135	17	109	9	-	-	-	-	8	-	8	-	127	17	101	9	الزقازيق
Helwan	170	64	94	12	5	5	-	-	5	5	-	-	160	54	94	12	حلوان
Menoufia	8	1	5	2	-	-	-	-	1	-	1	-	7	1	4	2	المنوفية
Menia	117	39	78	-	111	36	75	-	1	-	1	-	5	3	2	-	المنيا
Suez Canal	58	34	24	-	10	10	-	-	5	1	4	-	43	23	20	-	قناة السويس
South valley	139	61	78	-	-	-	-	-	-	-	-	-	139	61	78	-	جنوب الوادي
Beni - Suef	7	4	2	1	-	-	-	-	-	-	-	-	7	4	2	1	بنى سويف
Fayoum	9	7	1	1	1	1	-	-	3	1	1	1	5	5	-	-	الفيوم
Benha	250	40	190	20	24	11	13	-	8	1	7	-	218	28	170	20	بنها
Kafrelsheikh	6	3	3	-	2	2	-	-	2	1	1	-	2	-	2	-	كفر الشيخ
Sohag	3	2	1	-	1	1	-	-	2	1	1	-	-	-	-	-	سوهاج
Port Said	9	9	-	-	-	-	-	-	-	-	-	-	9	9	-	-	بورسعيد
Aswan	9	9	-	-	-	-	-	-	9	9	-	-	-	-	-	-	أسوان
Damietta	48	29	19	-	10	4	6	-	3	-	3	-	35	25	10	-	دمياط
Sadat City	132	27	35	70	-	-	-	-	31	-	31	-	101	27	4	70	السادات
Al- Azhar	71	8	59	4	20	2	18	-	15	-	13	2	36	6	28	2	الأزهر
Luxor	4	4	-	-	-	-	-	-	4	4	-	-	-	-	-	-	الأقصر
American University	19	-	19	-	-	-	-	-	1	-	1	-	18	-	18	-	الجامعة الأمريكية
British University	1	-	1	-	-	-	-	-	-	-	-	-	1	-	1	-	الجامعة البريطانية
Nile University	2	-	2	-	1	-	1	-	-	-	-	-	1	-	1	-	جامعة النيل
Academy of Arts	35	30	5	-	-	-	-	-	-	-	-	-	35	30	5	-	أكاديمية الفنون
police Academy	35	6	7	22	-	-	-	-	-	-	-	-	35	6	7	22	أكاديمية الشرطة

جدول رقم ( 264 ) الدرجات العلمية العليا التي حصل عليها الوافدون من الجامعات المصرية وفقاً للنوع عام 2019  
(Table NO. 264 ) Higher degrees obtained by Arrivals from Egyptian universities By sex 2019

Item Faculties	% النسب				No. الأعداد												البيان الجامعة
	جملة Total	دكتوراه PHD	ماجستير Master	دبلوم Diploma	الاجمالي Total			دكتوراه PHD			ماجستير Master			دبلوم Diploma			
					جملة T	إناث F	ذكور M	جملة T	إناث F	ذكور M	جملة T	إناث F	ذكور M	جملة T	إناث F	ذكور M	
Total	100	37.3	52.0	10.7	3185	1082	2103	1189	383	806	1655	572	1083	341	127	214	الإجمالي
Cairo	7.8	49.4	42.1	8.5	247	70	177	122	25	97	104	29	75	21	16	5	القاهرة
Alexandria	23.6	30.1	59.0	10.9	753	245	508	227	73	154	444	154	290	82	18	64	الاسكندرية
Ain Shams	11.2	62.2	24.6	13.2	357	170	187	222	100	122	88	50	38	47	20	27	عين شمس
Assiut	1.9	70.0	16.7	13.3	60	14	46	42	8	34	10	3	7	8	3	5	أسيوط
Tanta	3.5	32.4	65.8	1.8	111	42	69	36	15	21	73	25	48	2	2		طنطا
Mansoura	12.2	37.4	52.3	10.3	390	100	290	146	43	103	204	48	156	40	9	31	المنصورة
Zagazig	4.2	12.6	80.7	6.7	135	45	90	17	7	10	109	35	74	9	3	6	الزقازيق
Helwan	5.3	37.6	55.3	7.1	170	106	64	64	42	22	94	57	37	12	7	5	حلوان
Menoufia	0.3	12.5	62.5	25.0	8	2	6	1	1	-	5	1	4	2	-	2	المنوفية
Menia	3.7	33.3	66.7	-	117	6	111	39	1	38	78	5	73	-	-	-	المنيا
Suez Canal	1.8	58.6	41.4	-	58	13	45	34	9	25	24	4	20	-	-	-	قناة السويس
South valley	4.4	43.9	56.1	-	139	28	111	61	7	54	78	21	57	-	-	-	جنوب الوادي
Beni - Suef	0.2	57.1	28.6	14.3	7	1	6	4	-	4	2	1	1	1	-	1	بنى سويف
Fayoum	0.3	77.8	11.1	11.1	9	3	6	7	3	4	1	-	1	1	-	1	الفيوم
Benha	7.8	16.0	76.0	8.0	250	97	153	40	17	23	190	75	115	20	5	15	بنها
Kafrelsheikh	0.2	50.0	50.0	-	6	6	-	3	3	-	3	3	-	-	-	-	كفر الشيخ
Sohag	0.1	66.7	33.3	-	3	-	3	2	-	2	1	-	1	-	-	-	سوهاج
Port Said	0.3	100	-	-	9	5	4	9	5	4	-	-	-	-	-	-	بور سعيد
Aswan	0.3	100	-	-	9	2	7	9	2	7	-	-	-	-	-	-	أسوان
Damietta	1.5	60.4	39.6	-	48	13	35	29	5	24	19	8	11	-	-	-	دمياط
Sadat City	4.1	20.5	26.5	53.0	132	49	83	27	-	27	35	9	26	70	40	30	السادات
Al- Azhar	2.2	11.3	83.1	5.6	71	37	34	8	3	5	59	30	29	4	4	-	الازهر
Luxor	0.1	100	-	-	4	2	2	4	2	2	-	-	-	-	-	-	الأقصر
American University	0.6	-	100	-	19	11	8	-	-	-	19	11	8	-	-	-	الجامعة الأمريكية
British University	=	-	100	-	1	-	1	-	-	-	1	-	1	-	-	-	الجامعة البريطانية
Nile University	0.1	-	100	-	2	-	2	-	-	-	2	-	2	-	-	-	النيل
Academy of Arts	1.1	85.7	14.3	-	35	15	20	30	12	18	5	3	2	-	-	-	أكاديمية الفنون
police Academy	1.1	17.1	20.0	62.9	35	-	35	6	-	6	7	-	7	22	-	22	أكاديمية الشرطة

جدول (265) الدرجات العلمية العليا التي حصل عليها الوافدون من الجامعات المصرية وفقاً لمجالات اسكد والنوع عام 2019  
cont. (Table No. 265) Higher degrees obtained by Arrivals from Egyptian universities by (ISCED fields) and Sex 2019

% Total			الاجمالي Total			دكتوراه PHD			ماجستير Master			دبلوم Diploma			المجال Field			
جملة T	اناث F	ذكور M	جملة T	اناث F	ذكور M	جملة T	اناث F	ذكور M	جملة T	اناث F	ذكور M	جملة T	اناث F	ذكور M	المجال التفصيلي Detailed field	المجال الضيق Narrow field	المجال الواسع Wide/ field	
100	34.0	66.0	3185	1082	2103	1189	383	806	1655	572	1083	341	127	214	Total الاجمالي العام			
20.3	42.3	57.7	645	273	372	280	83	197	259	115	144	106	75	31	علم التربية / pedagogy	التعليم / Education	التعليم / Education	
20.3	42.3	57.7	645	273	372	280	83	197	259	115	144	106	75	31	جملة Total			
0.2	80.0	20.0	5	4	1	2	1	1	3	3	-	-	-	-	الموضة والتصميم الداخلي والصناعي/ Fashion, interior and industrial design Fashion interior and industrial design	Arts / الفنون	الفنون والعلوم الانسانية Arts and Humanities	
4.7	47.7	52.3	149	71	78	53	26	27	96	45	51	-	-	-	الفنون الجميلة / Fine arts			
0.5	64.7	35.3	17	11	6	9	7	2	8	4	4	-	-	-	الحرف اليدوية / Crafts			
1.3	38.1	61.9	42	16	26	31	12	19	11	4	7	-	-	-	الموسيقى والفنون المسرحية/ Music/ and Performing Arts			
4.7	15.2	84.8	151	23	128	29	4	25	121	19	102	1	-	1	الدين وعلوم الاديان / religion sciences	الدراسات الانسانية / Human studies		
7.5	45.0	55.0	238	107	131	83	41	42	155	66	89	-	-	-	التاريخ وعلم الآثار / Archeology			
0.5	43.8	56.3	16	7	9	7	4	3	9	3	6	-	-	-	الفلسفة وعلم الاخلاق / Philosophy and ethics			
4.8	37.0	63.0	154	57	97	110	36	74	43	20	23	1	1	-	الادب وعلوم اللغات/ Literature and/ Language Sciences	اللغات / Languages		
24.2	38.3	61.7	772	296	476	324	131	193	446	164	282	2	1	1	جملة Total			
0.5	40.0	60.0	15	6	9	5	2	3	10	4	6	-	-	-	علم الاقتصاد/ Economics/ العلوم السياسية وعلم التربية Political science and civic education	العلوم الاجتماعية والسلوكية Social and / behavioral sciences		العلوم الاجتماعية والصحافة والاعلام Social Sciences/ and Media
0.7	30.4	69.6	23	7	16	12	2	10	11	5	6	-	-	-	علم النفس psychology			
1.0	32.3	67.7	31	10	21	21	7	14	10	3	7	-	-	-	علم الاجتماع والدراسات الثقافية Sociology and Cultural Studies/			
2.2	45.7	54.3	70	32	38	45	16	29	23	14	9	2	2	-				
1.0	28.1	71.9	32	9	23	16	8	8	16	1	15	-	-	-	الصحافة واعداد التقارير Press and Reports	الصحافة والاعلام		
0.1	75.0	25.0	4	3	1	1	1	-	3	2	1	-	-	-	المكتبة والمعلومات والدراسات التوثيقية/ Library, Information and Documentation Studies			
5.5	38.3	61.7	175	67	108	100	36	64	73	29	44	2	2	-	جملة Total			

تابع جدول (265) الدرجات العلمية العليا التي حصل عليها الوافدون من الجامعات المصرية وفقاً لمجالات اسكد والنوع عام 2019  
cont. (Table No. 265) Higher degrees obtained by Arrivals from Egyptian universities by (ISCED fields) and Sex 2019

%			Total الاجمالي			PHD دكتوراه			Master ماجستير			Diploma دبلوم			Field المجال		
جملة T	اناث F	ذكور M	جملة T	اناث F	ذكور M	جملة T	اناث F	ذكور M	جملة T	اناث F	ذكور M	جملة T	اناث F	ذكور M	Detailed field المجال التفصيلي	Narrow المجال الضيق field	Wide/ المجال الواسع field
1.9	29.5	70.5	61	18	43	40	12	28	21	6	15	-	-	-	المحاسبة والضرائب/ Accounting and Taxation	الاعمال والادارة/ Business and management	الاعمال والادارة القانون/ Business administration and law
0.7	17.4	82.6	23	4	19	-	-	-	23	4	19	-	-	-	المالية، والمصارف، التأمين/ Finance, Banking, Insurance		
0.5	11.8	88.2	17	2	15	9	2	7	8	-	8	-	-	-	التسيير والادارة/ Management and management		
0.4	42.9	57.1	14	6	8	2	1	1	4	1	3	8	4	4	التسويق والاعلان/ Marketing and advertising		
17.6	17.5	82.5	561	98	463	175	27	148	197	34	163	189	37	152	القانون/ Law	القانون/ Law	
21.2	18.9	81.1	676	128	548	226	42	184	253	45	208	197	41	156	جملة Total		
2.4	37.3	62.7	75	28	47	33	12	21	42	16	26	-	-	-	البيولوجيا/ Biology	العلوم البيولوجية والعلوم المتصلة بها/ Biological sciences and related sciences	العلوم الطبيعية والرياضيات والاحصاء/ Natural Sciences Mathematics and Statistics
0.5	43.8	56.3	16	7	9	10	3	7	6	4	2	-	-	-	الكيمياء الحيوية / Biochemistry		
1.5	18.4	81.6	49	9	40	24	4	20	25	5	20	-	-	-	علوم البيئة/ environment Science	The البيئة/ environment	
1.1	62.9	37.1	35	22	13	21	15	6	14	7	7	-	-	-	الكيمياء/ Chemistry	العلوم الفيزيائية/ physics	
0.5	33.3	66.7	15	5	10	15	5	10	-	-	-	-	-	-	علوم الارض/ geology		
1.1	55.6	44.4	36	20	16	9	1	8	27	19	8	-	-	-	الفيزياء/ Physics		
0.4	66.7	33.3	12	8	4	7	5	2	5	3	2	-	-	-	الرياضيات/ Mathematics	الرياضيات والاحصاء/ Mathematics and Statistics	
0.2	-	100	6	-	6	2	-	2	4	0	4	-	-	-	الاحصاء / Statistics		
7.7	40.6	59.4	244	99	145	121	45	76	123	54	69	-	-	-	جملة Total		



تابع جدول (265) الدرجات العلمية العليا التي حصل عليها الوافدون من الجامعات المصرية وفقاً لمجالات اسكد والنوع عام 2019  
cont. (Table No. 265) Higher degrees obtained by Arrivals from Egyptian universities by (ISCED fields) and Sex 2019

% Total			الاجمالي Total			دكتوراه PHD			ماجستير Master			دبلوم Diploma			المجال Field		
جملة T	اناث F	ذكور M	جملة T	اناث F	ذكور M	جملة T	اناث F	ذكور M	جملة T	اناث F	ذكور M	جملة T	اناث F	ذكور M	المجال التفصيلي Detailed field	المجال الضيق Narrow field	المجال الواسع Wide field
0.4	46.2	53.8	13	6	7	4	-	4	9	6	3	-	-	-	تصميم وإدارة قواعد وشبكات البيانات Design and management of data bases and networks	تكنولوجيا الاتصالات والمعلومات Communication and Information Technology	تكنولوجيا الاتصالات والمعلومات Communication and Information Technology
1.0	29.0	71.0	31	9	22	5	-	5	26	9	17	-	-	-	تطوير وتحليل البرمجيات والتطبيقات / Software development and analysis		
1.4	34.1	65.9	44	15	29	9	-	9	35	15	20	-	-	-	جملة Total		
0.5	17.6	82.4	17	3	14	9	1	8	8	2	6	-	-	-	الهندسة والمعالجات الكيميائية/Engineering and chemical treatments	الهندسة والحرف Engineering and engineering trades	الهندسة والتصنيع والبناء/Engineering and Manufacturing and Construction
0.3	22.2	77.8	9	2	7	-	-	-	9	2	7	-	-	-	الكهرباء والطاقة/Electricity and energy		
0.4	25.0	75.0	12	3	9	5	1	4	7	2	5	-	-	-	الإلكترونيات والامتة/Electronics and automation		
0.8	23.1	76.9	26	6	20	-	-	-	26	6	20	-	-	-	الميكانيك والحرف المعدنية/Mechanics and metal crafts		
0.1	100	-	2	2	-	1	1	-	1	1	-	-	-	-	التصنيع والمعالجة / Mines and/التنقيب والتقيب Manufacturing and processing		
0.2	-	100	7	-	7	4	-	4	3	-	3	-	-	-	الهندسة المعمارية وتخطيط المدن/ Architecture and Town Planning	الهندسة المعمارية والبناء/ Architecture and construction	
0.9	13.8	86.2	29	4	25	5	-	5	24	4	20	-	-	-	البناء والهندسة المدنية / Construction and civil engineering		
3.2	19.6	80.4	102	20	82	24	3	21	78	17	61	-	-	-	جملة Total		

تابع جدول (265) الدرجات العلمية العليا التي حصل عليها الوافدون من الجامعات المصرية وفقاً لمجالات اسكد والنوع عام 2019  
cont. (Table No. 265) Higher degrees obtained by Arrivals from Egyptian universities by (ISCED fields) and Sex 2019

% Total			الاجمالي Total			دكتوراه PHD			ماجستير Master			دبلوم Diploma			المجال Field		
جملة T	اناث F	ذكور M	جملة T	اناث F	ذكور M	جملة T	اناث F	ذكور M	جملة T	اناث F	ذكور M	جملة T	اناث F	ذكور M	المجال التفصيلي Detailed field	المجال الضيق Narrow field	المجال الواسع Wide field
2.0	28.1	71.9	64	18	46	34	11	23	30	7	23	-	-	-	Crop/انتاج المحاصيل والمواشي production and livestock	Agriculture/الزراعة	الزراعة والحراثة ومصائد الأسماك
=	-	100	1	-	1	1	-	1	-	-	-	-	-	-	Fisheries/مصائد الاسماك	Fisheries/مصائد الاسماك	والبيطرة/،Agriculture forestry, fisheries and veterinary
0.5	26.7	73.3	15	4	11	8	4	4	6	-	6	1	-	1	The veterinary/البيطرة	The البيطرة veterinary	
2.5	27.5	72.5	80	22	58	43	15	28	36	7	29	1	-	1	جملة Total		
1.8	29.3	70.7	58	17	41	17	10	7	41	7	34	-	-	-	Dental studies/دراسات طب الاسنان	The health/الصحة	Health and well- being/الصحة والرفاه
9.5	41.4	58.6	304	126	178	20	12	8	277	110	167	7	4	3	Medicine/الطب		
0.5	53.3	46.7	15	8	7	7	2	5	5	3	2	3	3	-	Nursing/التمريض والقبالة / التوليد and midwifery / obstetrics		
0.6	40.0	60.0	20	8	12	4	1	3	15	6	9	1	1	-	The pharmacy/الصيدلة		
0.1	33.3	66.7	3	1	2	2	1	1	1	-	1	-	-	-	Social/الخدمات الاجتماعية والارشاد Services and Counseling	Welfare الرفاه	
12.6	40.0	60.0	400	160	240	50	26	24	339	126	213	11	8	3	جملة Total		
0.4	16.7	83.3	12	2	10	6	2	4	6	-	6	-	-	-	السفر والسياحة والترفيه/Travel، Tourism and Leisure	الخدمات الشخصية Personal Services	الخدمات Services
1.1	-	100	35	-	35	6	-	6	7	-	7	22	-	22	Protection/حماية الافراد والملكية of individuals and property	خدمات الأمن / security service	
1.5	4.3	95.7	47	2	45	12	2	10	13	-	13	22	-	22	جملة Total		

جدول رقم ( 266 ) الدرجات العلمية العليا التي حصل عليها الوافدون من الكليات وفقاً للنوع عام 2019  
(Table NO. 266 ) Higher degrees obtained by Arrivals from the Faculty By Sex 2019

Item specialization	النسب %			الأعداد No.												البيان الكليات
	جملة T	إناث F	ذكور M	الاجمالي Total			دكتوراه PHD			ماجستير Master			دبلوم Diploma			
				جملة T	إناث F	ذكور M	جملة T	إناث F	ذكور M	جملة T	إناث F	ذكور M	جملة T	إناث F	ذكور M	
<b>Total</b>	<b>100</b>	<b>34.0</b>	<b>66.0</b>	<b>3185</b>	<b>1082</b>	<b>2103</b>	<b>1189</b>	<b>383</b>	<b>806</b>	<b>1655</b>	<b>572</b>	<b>1083</b>	<b>341</b>	<b>127</b>	<b>214</b>	<b>الإجمالي</b>
Education	14.4	53.7	46.3	460	247	213	186	72	114	172	100	72	102	75	27	التربية
Physical Education	5.8	14.1	85.9	185	26	159	94	11	83	87	15	72	4	-	4	التربية الرياضية
Fine Arts - Applied - Art Education	5.5	49.1	50.9	175	86	89	65	34	31	110	52	58	-	-	-	فنون جميلة - تطبيقية - تربية فنية
Academy of Arts - Music Education	1.2	43.2	56.8	37	16	21	30	12	18	7	4	3	-	-	-	أكاديمية الفنون وتربية موسيقية
Religious Sciences	1.5	33.3	66.7	48	16	32	4	1	3	44	15	29	-	-	-	العلوم دينية
Archeology	=	-	100	1	-	1	-	-	-	1	-	1	-	-	-	آثار
Arts, languages, social and behavioral sciences	20.9	35.7	64.3	667	238	429	317	118	199	346	117	229	4	3	1	الاداب واللغات والعلوم الاجتماعية والسلوكية
Media	0.2	-	100	7	-	7	6	-	6	1	-	1	-	-	-	الاعلام
Trade	4.1	28.7	71.3	129	37	92	54	17	37	67	16	51	8	4	4	التجارة
Rights	17.6	17.5	82.5	561	98	463	175	27	148	197	34	163	189	37	152	الحقوق
Sciences	8.0	41.4	58.6	256	106	150	124	45	79	132	61	71	-	-	-	العلوم
computers and data	0.9	26.7	73.3	30	8	22	5	0	5	25	8	17	-	-	-	الحاسبات ومعلومات
Engineering	3.2	19.6	80.4	102	20	82	24	3	21	78	17	61	-	-	-	الهندسة
Agriculture	2.0	27.7	72.3	65	18	47	35	11	24	30	7	23	-	-	-	زراعة
Veterinary medicine	0.5	26.7	73.3	15	4	11	8	4	4	6	-	6	1	-	1	طب بيطري
Pharmacy	0.6	40.0	60.0	20	8	12	4	1	3	15	6	9	1	1	-	صيدلة
Medicine	9.5	41.4	58.6	304	126	178	20	12	8	277	110	167	7	4	3	طب بشري
Dentistry	1.8	29.3	70.7	58	17	41	17	10	7	41	7	34	-	-	-	طب أسنان
Nursing	0.5	53.3	46.7	15	8	7	7	2	5	5	3	2	3	3	-	تمريض
Social service	0.1	33.3	66.7	3	1	2	2	1	1	1	-	1	-	-	-	خدمة اجتماعية
Tourism and Hotels	0.4	16.7	83.3	12	2	10	6	2	4	6	-	6	-	-	-	سياحة وفنادق
police Academy	1.1	-	100	35	-	35	6	-	6	7	-	7	22	-	22	أكاديمية الشرطة

جدول رقم ( 267 ) الدرجات العلمية العليا التي حصل عليها الوافدون من كليات التربية وفقاً للتخصص والنوع عام 2019  
(Table NO.267 ) Higher degrees obtained by the Arrivals from the faculties of education by specialization and Sex 2019

Item specialization	النسب %			الأعداد No.												البيان التخصص
				الاجمالي Total			دكتوراه PHD			ماجستير Master			دبلوم Diploma			
	جملة T	إناث F	ذكور M	جملة T	إناث F	ذكور M	جملة T	إناث F	ذكور M	جملة T	إناث F	ذكور M	جملة T	إناث F	ذكور M	
<b>Total</b>	<b>100</b>	<b>53.7</b>	<b>46.3</b>	<b>460</b>	<b>247</b>	<b>213</b>	<b>186</b>	<b>72</b>	<b>114</b>	<b>172</b>	<b>100</b>	<b>72</b>	<b>102</b>	<b>75</b>	<b>27</b>	<b>الإجمالي</b>
General Education	3.5	68.8	31.3	16	11	5	-	-	-	-	-	-	16	11	5	تربية عام
Special Education	14.3	74.2	25.8	66	49	17	3	-	3	-	-	-	63	49	14	تربية خاص
The origins of Education	16.5	42.1	57.9	76	32	44	58	23	35	18	9	9	-	-	-	اصول تربية
Syllabuses, and teaching methods	15.2	51.4	48.6	70	36	34	24	9	15	45	27	18	1	-	1	مناهج وطرق تدريس
Educational Technology	8.5	48.7	51.3	39	19	20	7	1	6	32	18	14	-	-	-	تكنولوجيا التعليم
Educational Psychology	7.6	45.7	54.3	35	16	19	20	6	14	15	10	5	-	-	-	علم نفس تربوي
Child mental health	6.7	51.6	48.4	31	16	15	21	10	11	9	6	3	1	-	1	صحة نفسية طفل
Comparative Education	3.0	28.6	71.4	14	4	10	8	-	8	6	4	2	-	-	-	التربية المقارنه
Sculpture	3.0	42.9	57.1	14	6	8	-	-	-	14	6	8	-	-	-	نحت
English Language	2.8	53.8	46.2	13	7	6	10	6	4	3	1	2	-	-	-	لغة انجليزية
Educational administration	2.2	50.0	50.0	10	5	5	10	5	5	-	-	-	-	-	-	ادارة تربوية
earthenware	2.2	80.0	20.0	10	8	2	-	-	-	10	8	2	-	-	-	خزف
Metal Works	1.5	42.9	57.1	7	3	4	-	-	-	7	3	4	-	-	-	اشغال معادن
Professional education	1.3	83.3	16.7	6	5	1	-	-	-	-	-	-	6	5	1	تربية مهني
Educational Media	1.1	60.0	40.0	5	3	2	5	3	2	-	-	-	-	-	-	اعلام تربوي
Educational studies	1.1	-	100	5	-	5	5	-	5	-	-	-	-	-	-	دراسات تربوية
Educational sciences	0.9	75.0	25.0	4	3	1	1	1	-	1	1	-	2	1	1	علوم تربوية
Decorative designs	0.9	25.0	75.0	4	1	3	2	1	1	2	-	2	-	-	-	تصميمات زخرفية
Raising an early childhood	0.7	100	-	3	3	-	-	-	-	-	-	-	3	3	-	تربية طفولة مبكرة
Clothing and fabric	0.7	100	-	3	3	-	-	-	-	3	3	-	-	-	-	ملابس ونسيج

تابع جدول رقم ( 267 ) الدرجات العلمية العليا التي حصل عليها الوافدون من كليات التربية وفقاً للتخصص والنوع عام 2019  
(Table NO.267 ) Higher degrees obtained by the Arrivals from the faculties of education by specialization and Sex 2019

Item specialization	النسب %			الأعداد No.												البيان التخصص
				الاجمالي Total			دكتوراه PHD			ماجستير Master			دبلوم Diploma			
	جملة T	إناث F	ذكور M	جملة T	إناث F	ذكور M	جملة T	إناث F	ذكور M	جملة T	إناث F	ذكور M	جملة T	إناث F	ذكور M	
Home economy	0.7	33.3	66.7	3	1	2	3	1	2	-	-	-	-	-	-	اقتصاد منزلي
Curricula& methods of teaching art education	0.7	-	100	3	-	3	1	-	1	2	-	2	-	-	-	مناهج وطرق تدريس تربية فنية
Arabic Language	0.7	66.7	33.3	3	2	1	-	-	-	1	-	1	2	2	-	لغة عربية
Works of art	0.4	50.0	50.0	2	1	1	2	1	1	-	-	-	-	-	-	اشغال فنية
Physical education for children	0.4	100	-	2	2	-	2	2	-	-	-	-	-	-	-	التربية البدنية للاطفال
Pediatric studies	0.4	100	-	2	2	-	2	2	-	-	-	-	-	-	-	الدراسات الطبية للاطفال
mental handicap	0.4	50.0	50.0	2	1	1	-	-	-	-	-	-	2	1	1	الاعاقة العقلية
Autistic disorders	0.4	50.0	50.0	2	1	1	-	-	-	-	-	-	2	1	1	اضطرابات التوحد
Hearing disability	0.4	50.0	50.0	2	1	1	-	-	-	-	-	-	2	1	1	الاعاقة السمعية
Comparative breeding	0.2	100	-	1	1	-	-	-	-	1	1	-	-	-	-	تربية مقارنة
Heuristic Psychology	0.2	100	-	1	1	-	1	1	-	-	-	-	-	-	-	علم نفس ارشادي
Teaching Aids	0.2	100	-	1	1	-	-	-	-	1	1	-	-	-	-	وسائل تعليمية
Art Education	0.2	100	-	1	1	-	-	-	-	1	1	-	-	-	-	تربية فنية
Curricula and methods of teaching science	0.2	100	-	1	1	-	-	-	-	1	1	-	-	-	-	مناهج وطرق تدريس العلوم
Children's manners	0.2	100	-	1	1	-	-	-	-	-	-	-	1	1	-	اداب الاطفال
Preparing a teacher in science	0.2	-	100	1	-	1	1	-	1	-	-	-	-	-	-	اعداد معلم في العلوم
Visual disability	0.2	-	100	1	-	1	-	-	-	-	-	-	1	-	1	الاعاقة البصرية

جدول رقم ( 268 ) الدرجات العلمية العليا التي حصل عليها الوافدون من كليات التربية الرياضية وفقاً للتخصص والنوع عام 2019

(Table NO.268) Higher degrees obtained by the Arrivals from the faculties of physical education by specialization and Sex 2019

Item specialization	النسب %			الأعداد No.												البيان التخصص
				الاجمالي Total			دكتوراه PHD			ماجستير Master			دبلوم Diploma			
	جملة T	إناث F	ذكور M	جملة T	إناث F	ذكور M	جملة T	إناث F	ذكور M	جملة T	إناث F	ذكور M	جملة T	إناث F	ذكور M	
Total	100	14.1	85.9	185	26	159	94	11	83	87	15	72	4	-	4	الإجمالي
Sports Exercices	13.5	8.0	92.0	25	2	23	8	-	8	17	2	15	-	-	-	تدريب رياضي
Mathematical Psychology	14.6	14.8	85.2	27	4	23	7	1	6	20	3	17	-	-	-	علم نفسي رياضي
Sports Health Sciences	11.9	27.3	72.7	22	6	16	14	3	11	8	3	5	-	-	-	علوم صحة رياضية
Sports management and recreation	11.4	19.0	81.0	21	4	17	16	3	13	5	1	4	-	-	-	ادارة رياضية وترويج
Curricula and teaching	10.3	10.5	89.5	19	2	17	8	2	6	11	-	11	-	-	-	مناهج وتدریس
School sport	9.7	16.7	83.3	18	3	15	4	-	4	14	3	11	-	-	-	رياضة مدرسية
Injuries and rehabilitation	5.9	-	100	11	-	11	8	-	8	1	-	1	2	-	2	اصابات وتأهيل
Football	4.3	-	100	8	-	8	6	-	6	1	-	1	1	-	1	كرة قدم
Debating and mathematics	4.3	25.0	75.0	8	2	6	6	1	5	2	1	1	-	-	-	المنازلات والرياضيات
Methods of teaching physical education	4.3	-	100	8	-	8	5	0	5	3	-	3	-	-	-	طرق تدريس التربية الرياضية
Gymnastics	3.8	-	100	7	-	7	6	-	6	-	-	-	1	-	1	الجمباز
Athletics	2.7	-	100	5	-	5	2	-	2	3	-	3	-	-	-	العاب قوى
Sports Movement Sciences	2.2	25.0	75.0	4	1	3	4	1	3	-	-	-	-	-	-	علوم الحركة الرياضية
Educational and psychological sciences	1.1	100	-	2	2	-	-	-	-	2	2	-	-	-	-	علوم تربوية ونفسية

جدول رقم ( 269 ) الدرجات العلمية العليا التي حصل عليها الوافدون من كليات الفنون الجميلة و التطبيقية و التربية الفنية وفقاً للتخصص والنوع عام 2019

(Table NO. 269 ) Higher degrees obtained by the Arrivals from Fine Arts, Applied and Art Education By specialization and Sex 2019

Item  specialization	النسب %			الأعداد No.												البيان  التخصص
				الاجمالي Total			دكتوراه PHD			ماجستير Master			دبلوم Diploma			
	جملة T	إناث F	ذكور M	جملة T	إناث F	ذكور M	جملة T	إناث F	ذكور M	جملة T	إناث F	ذكور M	جملة T	إناث F	ذكور M	
<b>Total</b>	<b>100</b>	<b>49.1</b>	<b>50.9</b>	<b>175</b>	<b>86</b>	<b>89</b>	<b>65</b>	<b>34</b>	<b>31</b>	<b>110</b>	<b>52</b>	<b>58</b>	-	-	-	<b>الإجمالي</b>
Graphic	22.9	27.5	72.5	40	11	29	9	2	7	31	9	22	-	-	-	جرافيك
Interior architecture decoration	18.3	50.0	50.0	32	16	16	6	6	-	26	10	16	-	-	-	ديكور عمارة داخلية
take photo	16.6	65.5	34.5	29	19	10	9	6	3	20	13	7	-	-	-	تصوير
Artistic history	10.3	55.6	44.4	18	10	8	5	1	4	13	9	4	-	-	-	تاريخ فني
Scenery	8.6	60.0	40.0	15	9	6	7	4	3	8	5	3	-	-	-	ديكور
Wall photography	3.4	-	100	6	-	6	6	-	6	-	-	-	-	-	-	تصوير جدارى
Sculpture	2.9	100.0	-	5	5	-	5	5	-	-	-	-	-	-	-	النحت
Design	2.3	75	25.0	4	3	1	4	3	1	-	-	-	-	-	-	تصميم
Photography, Film and Television	2.3	-	100	4	-	4	1	-	1	3	-	3	-	-	-	الفوتوغرافيا والسينما والتلفزيون
Interior design and furniture	1.7	100	-	3	3	-	-	-	-	3	3	-	-	-	-	التصميم الداخلى والاثاث
cartoons	1.7	66.7	33.3	3	2	1	3	2	1	-	-	-	-	-	-	رسوم متحركة
Expressive arts	1.7	-	100	3	-	3	3	-	3	-	-	-	-	-	-	فنون تعبيرية
Psychology in art education	1.7	100	-	3	3	-	2	2	-	1	1	-	-	-	-	علم نفس فى التربية الفنية
Cash	1.7	66.7	33.3	3	2	1	1	1	-	2	1	1	-	-	-	نقد
Syllabuses, and teaching methods	1.7	-	100	3	-	3	1	-	1	2	-	2	-	-	-	مناهج وطرق تدريس
Fabric and knitwear	1.1	50	50.0	2	1	1	2	1	1	-	-	-	-	-	-	نسيج وتريكو
Works of art	1.1	100	-	2	2	-	1	1	-	1	1	-	-	-	-	اشغال فنية

جدول رقم ( 270 ) الدرجات العلمية العليا التي حصل عليها الوافدون من أكاديمية الفنون والتربية الموسيقية وفقاً للتخصص والنوع عام 2019

(Table NO. 270 ) Higher degrees obtained by the Arrivals from the Academy of Arts & music education By specialization and Sex 2019

Item  specialization	النسب %			الأعداد No.												البيان  التخصص
				الاجمالي Total			دكتوراه PHD			ماجستير Master			دبلوم Diploma			
	جملة T	إناث F	ذكور M	جملة T	إناث F	ذكور M	جملة T	إناث F	ذكور M	جملة T	إناث F	ذكور M	جملة T	إناث F	ذكور M	
<b>Total</b>	<b>100</b>	<b>43.2</b>	<b>56.8</b>	<b>37</b>	<b>16</b>	<b>21</b>	<b>30</b>	<b>12</b>	<b>18</b>	<b>7</b>	<b>4</b>	<b>3</b>	<b>-</b>	<b>-</b>	<b>-</b>	<b>الإجمالي</b>
Music Sciences	21.6	75.0	25.0	8	6	2	8	6	2	-	-	-	-	-	-	علوم الموسيقى
TV criticism	13.5	20.0	80.0	5	1	4	4	-	4	1	1	-	-	-	-	نقد تليفزيوني
Theatrical decor	10.8	25.0	75.0	4	1	3	4	1	3	-	-	-	-	-	-	ديكور مسرحي
Directing the dramatic theater	8.1	66.7	33.3	3	2	1	2	2	-	1	-	1	-	-	-	اخراج المسرح الدرامي
Oud	5.4	50.0	50.0	2	1	1	1	-	1	1	1	-	-	-	-	عود
Law	5.4	50.0	50.0	2	1	1	2	1	1	-	-	-	-	-	-	قانون
Cash in cash	5.4	100	-	2	2	-	2	2	-	-	-	-	-	-	-	نقد ادبي
Violin	2.7	-	100	1	-	1	1	-	1	-	-	-	-	-	-	كمان
singing	2.7	100	-	1	1	-	-	-	-	1	1	-	-	-	-	غناء
Cello	2.7	-	100	1	-	1	1	-	1	-	-	-	-	-	-	تشلو
Music Criticism	2.7	-	100	1	-	1	1	-	1	-	-	-	-	-	-	نقد موسيقى
Film directing	2.7	-	100	1	-	1	-	-	-	1	-	1	-	-	-	اخراج سينمائي
Arabic music composition	2.7	-	100	1	-	1	-	-	-	1	-	1	-	-	-	التأليف الموسيقى العربي
Performance, attendant	2.7	100	-	1	1	-	-	-	-	1	1	-	-	-	-	الاداء ، والمصاحبة
Produced by	2.7	-	100	1	-	1	1	-	1	-	-	-	-	-	-	مونتاج
Popular literature	2.7	-	100	1	-	1	1	-	1	-	-	-	-	-	-	الادب الشعبي
Cultural revitalization	2.7	-	100	1	-	1	1	-	1	-	-	-	-	-	-	تنشيط ثقافي
Art criticism	2.7	-	100	1	-	1	1	-	1	-	-	-	-	-	-	نقد فني



جدول رقم (271) الدرجات العلمية العليا التي حصل عليها الوافدون من كليات العلوم الدينية وفقاً للتخصص والنوع عام 2019

(Table NO.271 ) Higher degrees obtained by the Arrivals Arrivals from the faculties of religious sciences By specialization and Sex 2019

Item specialization	النسب %			الأعداد No.												البيان التخصص
				Total الإجمالي			PHD دكتوراه			Master ماجستير			Diploma دبلوم			
	جملة T	إناث F	ذكور M	جملة T	إناث F	ذكور M	جملة T	إناث F	ذكور M	جملة T	إناث F	ذكور M	جملة T	إناث F	ذكور M	
<b>Total</b>	<b>100</b>	<b>33.3</b>	<b>66.7</b>	<b>48</b>	<b>16</b>	<b>32</b>	<b>4</b>	<b>1</b>	<b>3</b>	<b>44</b>	<b>15</b>	<b>29</b>	-	-	-	الإجمالي
Interpretation and the sciences of the Qur'an	22.9	36.4	63.6	11	4	7	1	-	1	10	4	6	-	-	-	التفسير وعلوم القرآن
jurisprudence	18.8	-	100	9	-	9	2	-	2	7	-	7	-	-	-	فقه
Literature and criticism	18.8	77.8	22.2	9	7	2	-	-	-	9	7	2	-	-	-	الادب والنقد
Fundamentals of Fiqh	16.7	37.5	62.5	8	3	5	-	-	-	8	3	5	-	-	-	اصول الفقه
Islamic culture	16.7	-	100	8	-	8	-	-	-	8	-	8	-	-	-	الثقافة الاسلامية
Creed and Philosophy	4.2	50.0	50.0	2	1	1	-	-	-	2	1	1	-	-	-	العقيدة والفلسفة
Rhetoric and criticism	2.1	100	-	1	1	-	1	1	-	-	-	-	-	-	-	البلاغة والنقد

جدول رقم ( 272 ) الدرجات العلمية العليا التي حصل عليها الوافدون من كليات الآثار وفقاً للتخصص والنوع عام 2019

(Table NO.272 ) Higher degrees obtained by Arrivals from the Faculty of Archeology By specialization and Sex 2019

Item specialization	النسب %			الأعداد No.												البيان التخصص
				Total الإجمالي			PHD دكتوراه			Master ماجستير			Diploma دبلوم			
	جملة T	إناث F	ذكور M	جملة T	إناث F	ذكور M	جملة T	إناث F	ذكور M	جملة T	إناث F	ذكور M	جملة T	إناث F	ذكور M	
<b>Total</b>	<b>100</b>	<b>-</b>	<b>100</b>	<b>1</b>	<b>-</b>	<b>1</b>	<b>-</b>	<b>-</b>	<b>-</b>	<b>1</b>	<b>-</b>	<b>1</b>	<b>-</b>	<b>-</b>	<b>-</b>	الإجمالي
Monuments restoration	100	-	100	1	-	1	-	-	-	1	-	1	-	-	-	ترميم آثار

جدول رقم ( 273 ) الدرجات العلمية العليا التي حصل عليها الوافدون من كليات الاداب واللغات والعلوم الاجتماعية والسلوكية وفقا للتخصص والنوع عام 2019  
(Table NO.273 ) Higher degrees obtained by Arrivals from from the faculties of arts, languages, social and behavioral sciences By specialization and Sex 2019

Item specialization	النسب %			الأعداد No.												البيان التخصص
				الاجمالي Total			دكتوراه PHD			ماجستير Master			دبلوم Diploma			
	جملة T	إناث F	ذكور M	جملة T	إناث F	ذكور M	جملة T	إناث F	ذكور M	جملة T	إناث F	ذكور M	جملة T	إناث F	ذكور M	
<b>Total</b>	<b>100</b>	<b>35.7</b>	<b>64.3</b>	<b>667</b>	<b>238</b>	<b>429</b>	<b>317</b>	<b>118</b>	<b>199</b>	<b>346</b>	<b>117</b>	<b>229</b>	<b>4</b>	<b>3</b>	<b>1</b>	<b>الإجمالي</b>
History	17.4	43.1	56.9	116	50	66	62	31	31	54	19	35	-	-	-	تاريخ
Egyptian monuments	14.4	46.9	53.1	96	45	51	-	-	-	96	45	51	-	-	-	آثار مصرية
Islamic science	14.1	5.3	94.7	94	5	89	19	1	18	75	4	71	-	-	-	علوم اسلاميه
Arabic language and its literature	11.8	29.1	70.9	79	23	56	51	12	39	28	11	17	-	-	-	اللغة العربية وآدابها
Sociology	5.4	44.4	55.6	36	16	20	26	9	17	10	7	3	-	-	-	علم اجتماع
psychology	4.5	30.0	70.0	30	9	21	21	7	14	9	2	7	-	-	-	علم نفس
French Language and Literature	4.5	56.7	43.3	30	17	13	27	14	13	3	3	-	-	-	-	اللغة الفرنسية وآدابها
Flags	3.7	36.0	64.0	25	9	16	10	8	2	15	1	14	-	-	-	اعلام
Geographically	3.6	37.5	62.5	24	9	15	19	7	12	5	2	3	-	-	-	جغرافيا
English language and literature	2.8	47.4	52.6	19	9	10	17	8	9	2	1	1	-	-	-	اللغة الانجليزية وآدابها
philosophy	2.4	43.8	56.3	16	7	9	7	4	3	9	3	6	-	-	-	فلسفة
Islamic effects	1.6	54.5	45.5	11	6	5	11	6	5	-	-	-	-	-	-	آثار اسلامية
Political Science	1.5	20.0	80.0	10	2	8	3	-	3	7	2	5	-	-	-	العلوم السياسية
Politics and economics	1.3	22.2	77.8	9	2	7	9	2	7	-	-	-	-	-	-	السياسه والاقتصاد
Islamic history	1.0	28.6	71.4	7	2	5	4	1	3	3	1	2	-	-	-	تاريخ اسلامي
Ancient European civilization	0.9	50.0	50.0	6	3	3	6	3	3	-	-	-	-	-	-	الحضارة الاوربية القديمة
Islamic studies	0.7	40.0	60.0	5	2	3	4	2	2	1	-	1	-	-	-	الدراسات الاسلامية
linguistics	0.7	-	100	5	-	5	2	-	2	3	-	3	-	-	-	علم اللغة
Documents and libraries	0.6	75.0	25.0	4	3	1	1	1	-	3	2	1	-	-	-	وثائق ومكتبات
German Language and Literature	0.6	75.0	25.0	4	3	1	2	1	1	1	1	-	1	1	-	اللغة الالمانية وآدابها
Islamic Law	0.6	-	100	4	-	4	2	-	2	1	-	1	1	-	1	الشريعة
Immigration and refugee affairs	0.6	50.0	50.0	4	2	2	-	-	-	4	2	2	-	-	-	الهجرة وشئون اللاجئين

تابع جدول رقم ( 273 ) الدرجات العلمية العليا التي حصل عليها الوافدون من كليات الاداب واللغات والعلوم الاجتماعية والسلوكية وفقا للتخصص والنوع عام 2019  
(Table NO.273 ) Higher degrees obtained by Arrivals from from the faculties of arts, languages, social and behavioral sciences By specialization and Sex 2019

Item specialization	النسب %			No. الأعداد												البيان التخصص
	جملة T	إناث F	ذكور M	Total الاجمالي			PHD دكتوراه			Master ماجستير			Diploma دبلوم			
				جملة T	إناث F	ذكور M	جملة T	إناث F	ذكور M	جملة T	إناث F	ذكور M	جملة T	إناث F	ذكور M	
Oriental Languages	0.4	100	-	3	3	-	-	-	-	3	3	-	-	-	-	لغات شرقية
African Languages and Literature	0.4	-	100	3	-	3	3	-	3	-	-	-	-	-	-	اللغات الافريقية وآدابها
Grammar	0.4	-	100	3	-	3	3	-	3	-	-	-	-	-	-	النحو
literature	0.4	-	100	3	-	3	1	-	1	2	-	2	-	-	-	الادب
Economy	0.4	-	100	3	-	3	2	-	2	1	-	1	-	-	-	الاقتصاد
Rhetoric	0.3	-	100	2	-	2	2	-	2	-	-	-	-	-	-	البلاغة
anthropologist	0.3	100	-	2	2	-	-	-	-	-	-	-	2	2	-	الانثروبولوجيا
Statistics	0.1	-	100	1	-	1	1	-	1	-	-	-	-	-	-	الاحصاء
Turkish Language and Literature	0.1	-	100	1	-	1	1	-	1	-	-	-	-	-	-	اللغة التركية وآدابها
Literary studies and criticism	0.1	100	-	1	1	-	1	1	-	-	-	-	-	-	-	دراسات ادبية ونقد
Theater Sciences	0.1	-	100	1	-	1	-	-	-	1	-	1	-	-	-	علوم المسرح
Public Administration	0.1	100	-	1	1	-	-	-	-	1	1	-	-	-	-	الادارة العامة
Public policy	0.1	100	-	1	1	-	-	-	-	1	1	-	-	-	-	السياسة العامة
International affairs	0.1	-	100	1	-	1	-	-	-	1	-	1	-	-	-	الشتون الدولية
International human rights law	0.1	100	-	1	1	-	-	-	-	1	1	-	-	-	-	القانون الدولي لحقوق الانسان
Middle East Studies	0.1	100	-	1	1	-	-	-	-	1	1	-	-	-	-	دراسات الشرق الاوسط
Women's studies	0.1	100	-	1	1	-	-	-	-	1	1	-	-	-	-	دراسات المرأة
Arab Studies	0.1	-	100	1	-	1	-	-	-	1	-	1	-	-	-	الدراسات العربية
Counseling Psychology	0.1	100	-	1	1	-	-	-	-	1	1	-	-	-	-	علم النفس الإرشادي
Teaching English to non-native speakers	0.1	100	-	1	1	-	-	-	-	1	1	-	-	-	-	تدريس اللغة الانجليزية لغير الناطقين بها
Egyptology and Coptic Studies	0.1	100	-	1	1	-	-	-	-	1	1	-	-	-	-	علم المصريات و الدراسات القبطية

جدول رقم ( 274 ) الدرجات العلمية العليا التي حصل عليها الوافدون من كليات الاعلام وفقاً للتخصص والنوع عام 2019  
(Table NO. 274 ) Higher degrees obtained by the Arrivals from the Mass communication colleges By specialization and Sex2019

Item specialization	النسب %			الأعداد No.												البيان التخصص
				الاجمالي Total			دكتوراه PHD			ماجستير Master			دبلوم Diploma			
	جملة T	إناث F	ذكور M	جملة T	إناث F	ذكور M	جملة T	إناث F	ذكور M	جملة T	إناث F	ذكور M	جملة T	إناث F	ذكور M	
<b>Total</b>	<b>100</b>	<b>-</b>	<b>100</b>	<b>7</b>	<b>-</b>	<b>7</b>	<b>6</b>	<b>-</b>	<b>6</b>	<b>1</b>	<b>-</b>	<b>1</b>	<b>-</b>	<b>-</b>	<b>-</b>	<b>الإجمالي</b>
Radio and television	42.9	-	100	3	-	3	2	-	2	1	-	1	-	-	-	إذاعة وتلفزيون
Press and Media	28.6	-	100	2	-	2	2	-	2	-	-	-	-	-	-	صحافة و اعلام
Public relations	14.3	-	100	1	-	1	1	-	1	-	-	-	-	-	-	علاقات عامة
Press and publication	14.3	-	100	1	-	1	1	-	1	-	-	-	-	-	-	الصحافة والنشر

جدول رقم ( 275 ) الدرجات العلمية العليا التي حصل عليها الوافدون من كليات التجارة وفقاً للتخصص والنوع عام 2019  
(Table NO.275 ) Higher degrees obtained by the Arrivals from the faculties of commerce By specialization and Sex 2019

Item specialization	النسب %			الأعداد No.												البيان التخصص
				الاجمالي Total			دكتوراه PHD			ماجستير Master			دبلوم Diploma			
	جملة T	إناث F	ذكور M	جملة T	إناث F	ذكور M	جملة T	إناث F	ذكور M	جملة T	إناث F	ذكور M	جملة T	إناث F	ذكور M	
<b>Total</b>	<b>100</b>	<b>28.7</b>	<b>71.3</b>	<b>129</b>	<b>37</b>	<b>92</b>	<b>54</b>	<b>17</b>	<b>37</b>	<b>67</b>	<b>16</b>	<b>51</b>	<b>8</b>	<b>4</b>	<b>4</b>	<b>الإجمالي</b>
Accounting	22.5	37.9	62.1	29	11	18	23	9	14	6	2	4	-	-	-	محاسبة
Accounting and auditing	22.5	17.2	82.8	29	5	24	17	3	14	12	2	10	-	-	-	محاسبة ومراجعة
Banking studies	17.1	18.2	81.8	22	4	18	-	-	-	22	4	18	-	-	-	الدراسات المصرفية
International Relations	10.1	46.2	53.8	13	6	7	2	1	1	3	1	2	8	4	4	العلاقات الدولية
Economie	9.3	50.0	50.0	12	6	6	3	2	1	9	4	5	-	-	-	اقتصاد
Administration hospitals	7.0	22.2	77.8	9	2	7	8	2	6	1	-	1	-	-	-	ادارة مستشفيات
Business Administration	5.4	-	100	7	-	7	1	-	1	6	-	6	-	-	-	ادارة اعمال
Cost accounting	1.6	100	-	2	2	-	-	-	-	2	2	-	-	-	-	محاسبة تكاليف
Marketing	0.8	-	100	1	-	1	-	-	-	1	-	1	-	-	-	التسويق
Financial Accounting	0.8	-	100	1	-	1	-	-	-	1	-	1	-	-	-	محاسبة مالية
Statistics application	0.8	-	100	1	-	1	-	-	-	1	-	1	-	-	-	احصاء تطبيقي
political science	0.8	100	-	1	1	-	-	-	-	1	1	-	-	-	-	علوم سياسية
insurance	0.8	-	100	1	-	1	-	-	-	1	-	1	-	-	-	تأمين
Technology management	0.8	-	100	1	-	1	-	-	-	1	-	1	-	-	-	ادارة تكنولوجيا

جدول رقم ( 276 ) الدرجات العلمية العليا التي حصل عليها الوافدون من كليات الحقوق وفقاً للتخصص والنوع عام 2019

(Table NO. 276 ) Higher degrees obtained by the Arrivals from from the faculties of law By specialization and Sex 2019

Item specialization	النسب %			الأعداد No.												البيان التخصص
				الاجمالي Total			دكتوراه PHD			ماجستير Master			دبلوم Diploma			
	جملة T	إناث F	ذكور M	جملة T	إناث F	ذكور M	جملة T	إناث F	ذكور M	جملة T	إناث F	ذكور M	جملة T	إناث F	ذكور M	
<b>Total</b>	<b>100</b>	<b>17.5</b>	<b>82.5</b>	<b>561</b>	<b>98</b>	<b>463</b>	<b>175</b>	<b>27</b>	<b>148</b>	<b>197</b>	<b>34</b>	<b>163</b>	<b>189</b>	<b>37</b>	<b>152</b>	<b>الإجمالي</b>
Public law	25.0	25.7	74.3	140	36	104	48	8	40	45	12	33	47	16	31	قانون عام
Procedures Act	9.8	5.5	94.5	55	3	52	24	-	24	15	-	15	16	3	13	قانون المرافعات
Special international law	8.2	10.9	89.1	46	5	41	5	-	5	26	5	21	15	-	15	قانون دولي خاص
Economics and Finance	7.7	20.9	79.1	43	9	34	12	6	6	20	3	17	11	-	11	الاقتصاد والمالية
Criminal law	7.0	25.6	74.4	39	10	29	27	7	20	8	2	6	4	1	3	قانون جنائي
special law	6.6	5.4	94.6	37	2	35	15	1	14	14	0	14	8	1	7	قانون خاص
human rights	6.2	40.0	60.0	35	14	21	1	-	1	7	7	-	27	7	20	حقوق انسان
Judicial action	6.2	5.7	94.3	35	2	33	3	-	3	25	-	25	7	2	5	اجراءات قضائية
Civil Law	5.9	21.2	78.8	33	7	26	6	1	5	12	3	9	15	3	12	قانون مدني
International law	4.1	13.0	87.0	23	3	20	5	2	3	5	1	4	13	-	13	قانون دولي
Islamic law	3.2	5.6	94.4	18	1	17	7	-	7	7	-	7	4	1	3	الشريعة الاسلامية
Forensic Sciences	2.0	-	100	11	-	11	3	-	3	-	-	-	8	-	8	علوم جنائية
Commercial law	2.0	27.3	72.7	11	3	8	7	2	5	4	1	3	-	-	-	قانون تجاري
Islamic jurisprudence	0.9	-	100	5	-	5	-	-	-	-	-	-	5	-	5	فقه اسلامي
administration science	0.7	25	75.0	4	1	3	1	-	1	2	-	2	1	1	-	العلوم الادارية
economic science	0.7	-	100	4	-	4	1	-	1	2	-	2	1	-	1	العلوم الاقتصادية
Procedural law	0.7	-	100	4	-	4	3	-	3	-	-	-	1	-	1	قانون اجرائي
International Relations	0.7	25.0	75.0	4	1	3	3	-	3	-	-	-	1	1	0	العلاقات الدولية
International investments	0.5	33.3	66.7	3	1	2	-	-	-	1	-	1	2	1	1	استثمارات دولية
Legislation	0.4	-	100	2	-	2	2	-	2	-	-	-	-	-	-	تشريعات
public international law	0.4	-	100	2	-	2	-	-	-	2	-	2	-	-	-	قانون دولي عام
Philosophy and History of Law	0.4	-	100	2	-	2	-	-	-	2	-	2	-	-	-	فلسفة القانون وتاريخه
Administrative Law	0.4	-	100	2	-	2	1	-	1	-	-	-	1	-	1	قانون اداري
international trade	0.4	-	100	2	-	2	1	-	1	-	-	-	1	-	1	تجارة دولية
International Trade	0.2	-	100	1	-	1	-	-	-	-	-	-	1	-	1	التجارة الدولية

جدول رقم ( 277 ) الدرجات العلمية العليا التي حصل عليها الوافدون من كليات العلوم وفقاً للتخصص والنوع عام 2019  
(Table NO.277 ) Higher degrees obtained by the Arrivals from the faculties of science By specialization and Sex 2019

Item specialization	النسب %			الأعداد No.												البيان التخصص
				الاجمالي Total			دكتوراه PHD			ماجستير Master			دبلوم Diploma			
	جملة T	إناث F	ذكور M	جملة T	إناث F	ذكور M	جملة T	إناث F	ذكور M	جملة T	إناث F	ذكور M	جملة T	إناث F	ذكور M	
<b>Total</b>	<b>100</b>	<b>41.4</b>	<b>58.6</b>	<b>256</b>	<b>106</b>	<b>150</b>	<b>124</b>	<b>45</b>	<b>79</b>	<b>132</b>	<b>61</b>	<b>71</b>	-	-	-	<b>الإجمالي</b>
Natural resource surveys	7.4	5.3	94.7	19	1	18	12	-	12	7	1	6	-	-	-	مسوح الموارد الطبيعيه
Biochemistry	7.4	68.4	31.6	19	13	6	19	13	6	-	-	-	-	-	-	كيمياء حيوية
geology	5.9	33.3	66.7	15	5	10	15	5	10	-	-	-	-	-	-	جيولوجيا
Dynamic technology	5.5	42.9	57.1	14	6	8	7	2	5	7	4	3	-	-	-	تكنولوجيا حيوى
Calendar of natural resources	5.5	21.4	78.6	14	3	11	2	-	2	12	3	9	-	-	-	تقويم الموارد الطبيعيه
Information systems and technology	5.1	46.2	53.8	13	6	7	4	-	4	9	6	3	-	-	-	نظم وتكنولوجيا المعلومات
Material Sciences	4.7	33.3	66.7	12	4	8	4	-	4	8	4	4	-	-	-	علوم المواد
Mathematics	4.7	66.7	33.3	12	8	4	7	5	2	5	3	2	-	-	-	رياضيات
Animal science	3.9	30.0	70.0	10	3	7	7	3	4	3	-	3	-	-	-	علم حيوان
Microbiology	3.9	50.0	50.0	10	5	5	9	5	4	1	-	1	-	-	-	ميكروبيولوجيا
geophysics	3.9	70.0	30.0	10	7	3	1	1	-	9	6	3	-	-	-	جيوفيزياء
Experimental Physics	3.5	88.9	11.1	9	8	1	-	-	-	9	8	1	-	-	-	فيزياء تجريبية
Genetic analysis	3.1	62.5	37.5	8	5	3	-	-	-	8	5	3	-	-	-	تحاليل وراثية
Chemical Sciences	2.7	28.6	71.4	7	2	5	-	-	-	7	2	5	-	-	-	العلوم الكيمائية
Basic and environmental sciences	2.7	42.9	57.1	7	3	4	6	2	4	1	1	-	-	-	-	العلوم الاساسيه والبيئيه
Plant	2.3	33.3	66.7	6	2	4	4	2	2	2	-	2	-	-	-	نبات
Nuclear physics	2.3	-	100	6	-	6	6	-	6	-	-	-	-	-	-	فيزياء نووية
Plant physiology	2.3	50.0	50.0	6	3	3	-	-	0	6	3	3	-	-	-	فسيولوجيا النبات
Entomology	2.3	50.0	50.0	6	3	3	-	-	0	6	3	3	-	-	-	علم حشرات
Inorganic chemistry	2.0	100	-	5	5	-	-	-	0	5	5	0	-	-	-	كيمياء غير عضوية
Technological Sciences	2.0	-	100	5	-	5	5	-	5	-	-	-	-	-	-	العلوم التكنولوجية

تابع جدول رقم ( 277 ) الدرجات العلمية العليا التي حصل عليها الوافدون من كليات العلوم وفقاً للتخصص والنوع عام 2019  
(Table NO.277 ) Higher degrees obtained by the Arrivals from the faculties of science By specialization and Sex 2019

Item  specialization	النسب %			الأعداد No.												البيان  التخصص
	جملة T	إناث F	ذكور M	الاجمالي Total			دكتوراه PHD			ماجستير Master			دبلوم Diploma			
				جملة T	إناث F	ذكور M	جملة T	إناث F	ذكور M	جملة T	إناث F	ذكور M	جملة T	إناث F	ذكور M	
organic chemistry	1.6	25.0	75.0	4	1	3	3	1	2	1	-	1	-	-	-	كيمياء عضوية
Solid State Physics	1.6	50.0	50.0	4	2	2	2	-	2	2	2	0	-	-	-	فيزياء جوامد
Astronomy	1.6	-	100	4	-	4	-	-	-	4	-	4	-	-	-	فلك
Educational science and environmental information	1.6	50.0	50.0	4	2	2	4	2	2	-	-	-	-	-	-	العلوم التربويه والاعلام البيئي
chemistry	1.2	66.7	33.3	3	2	1	2	2	-	1	-	1	-	-	-	كيمياء
physics	1.2	100	-	3	3	-	-	-	-	3	3	-	-	-	-	فيزياء
Population and Vital Statistics	1.2	-	100	3	-	3	-	-	-	3	-	3	-	-	-	الاحصاء الحيوي والسكاني
physiological	0.8	-	100	2	-	2	-	-	-	2	-	2	-	-	-	فسيولوجي
Biophysics	0.8	-	100	2	-	2	-	-	-	2	-	2	-	-	-	فيزياء حيوية
Histology	0.8	100	-	2	2	-	2	2	-	-	-	-	-	-	-	علم انسجة
Medical physics	0.8	-	100	2	-	2	-	-	-	2	-	2	-	-	-	فيزياء طبية
The continuous development of the environment and its project management	0.8	-	100	2	-	2	-	-	-	2	-	2	-	-	-	التنمية المتواصله للبيئه واداره مشروعاتها
sustainable development	0.8	-	100	2	-	2	-	-	-	2	-	2	-	-	-	التنمية المستدامة
Plant Microbiology	0.4	100	-	1	1	-	-	-	-	1	1	-	-	-	-	ميكروبيولوجيا النبات
Invertebrates	0.4	-	100	1	-	1	1	-	1	-	-	-	-	-	-	اللافقاريات
Computer Science	0.4	100	-	1	1	-	-	-	-	1	1	-	-	-	-	علوم الحاسب
Mathematical statistics	0.4	-	100	1	-	1	1	-	1	-	-	-	-	-	-	احصاء رياضى
Molecular biology	0.4	-	100	1	-	1	1	-	1	-	-	-	-	-	-	بيولوجيا جزئية
Occupational Safety and Health	0.4	-	100	1	-	1	-	-	-	1	-	1	-	-	-	السلامه والصحه المهنيه

جدول رقم ( 277 ) الدرجات العلمية العليا التي حصل عليها الوافدون من كليات العلوم وفقاً للتخصص والنوع عام 2019  
(Table NO.277 ) Higher degrees obtained by the Arrivals from the faculties of science By specialization and Sex 2019

Item specialization	النسب %			الأعداد No.												البيان التخصص
				الاجمالي Total			دكتوراه PHD			ماجستير Master			دبلوم Diploma			
	جملة T	إناث F	ذكور M	جملة T	إناث F	ذكور M	جملة T	إناث F	ذكور M	جملة T	إناث F	ذكور M	جملة T	إناث F	ذكور M	
<b>Total</b>	<b>100</b>	<b>41.4</b>	<b>58.6</b>	<b>256</b>	<b>106</b>	<b>150</b>	<b>124</b>	<b>45</b>	<b>79</b>	<b>132</b>	<b>61</b>	<b>71</b>	<b>-</b>	<b>-</b>	<b>-</b>	<b>الإجمالي</b>
Natural resource surveys	7.4	5.3	94.7	19	1	18	12	-	12	7	1	6	-	-	-	مسوح الموارد الطبيعيه
Biochemistry	7.4	68.4	31.6	19	13	6	19	13	6	-	-	-	-	-	-	كيمياء حيوية
geology	5.9	33.3	66.7	15	5	10	15	5	10	-	-	-	-	-	-	جيولوجيا
Dynamic technology	5.5	42.9	57.1	14	6	8	7	2	5	7	4	3	-	-	-	تكنولوجيا حيوى
Calendar of natural resources	5.5	21.4	78.6	14	3	11	2	-	2	12	3	9	-	-	-	تقويم الموارد الطبيعيه
Information systems and technology	5.1	46.2	53.8	13	6	7	4	-	4	9	6	3	-	-	-	نظم وتكنولوجيا المعلومات
Material Sciences	4.7	33.3	66.7	12	4	8	4	-	4	8	4	4	-	-	-	علوم المواد
Mathematics	4.7	66.7	33.3	12	8	4	7	5	2	5	3	2	-	-	-	رياضيات
Animal science	3.9	30.0	70.0	10	3	7	7	3	4	3	-	3	-	-	-	علم حيوان
Microbiology	3.9	50.0	50.0	10	5	5	9	5	4	1	-	1	-	-	-	ميكروبيولوجيا
geophysics	3.9	70.0	30.0	10	7	3	1	1	-	9	6	3	-	-	-	جيوفيزياء
Experimental Physics	3.5	88.9	11.1	9	8	1	-	-	-	9	8	1	-	-	-	فيزياء تجريبية
Genetic analysis	3.1	62.5	37.5	8	5	3	-	-	-	8	5	3	-	-	-	تحاليل وراثية
Chemical Sciences	2.7	28.6	71.4	7	2	5	-	-	-	7	2	5	-	-	-	العلوم الكيمائية
Basic and environmental sciences	2.7	42.9	57.1	7	3	4	6	2	4	1	1	-	-	-	-	العلوم الاساسيه والبيئيه
Plant	2.3	33.3	66.7	6	2	4	4	2	2	2	-	2	-	-	-	نبات
Nuclear physics	2.3	-	100	6	-	6	6	-	6	-	-	-	-	-	-	فيزياء نووية
Plant physiology	2.3	50.0	50.0	6	3	3	-	-	0	6	3	3	-	-	-	فسيولوجيا النبات
Entomology	2.3	50.0	50.0	6	3	3	-	-	0	6	3	3	-	-	-	علم حشرات
Inorganic chemistry	2.0	100	-	5	5	-	-	-	0	5	5	0	-	-	-	كيمياء غير عضوية
Technological Sciences	2.0	-	100	5	-	5	5	-	5	-	-	-	-	-	-	العلوم التكنولوجية



جدول رقم ( 277 ) الدرجات العلمية العليا التي حصل عليها الوافدون من كليات العلوم وفقاً للتخصص والنوع عام 2019  
(Table NO.277 ) Higher degrees obtained by the Arrivals from the faculties of science By specialization and Sex 2019

Item  specialization	النسب %			الأعداد No.												البيان  التخصص
	جملة T	إناث F	ذكور M	الاجمالي Total			دكتوراه PHD			ماجستير Master			دبلوم Diploma			
				جملة T	إناث F	ذكور M	جملة T	إناث F	ذكور M	جملة T	إناث F	ذكور M	جملة T	إناث F	ذكور M	
organic chemistry	1.6	25.0	75.0	4	1	3	3	1	2	1	-	1	-	-	-	كيمياء عضوية
Solid State Physics	1.6	50.0	50.0	4	2	2	2	-	2	2	2	0	-	-	-	فيزياء جوامد
Astronomy	1.6	-	100	4	-	4	-	-	-	4	-	4	-	-	-	فلك
Educational science and environmental information	1.6	50.0	50.0	4	2	2	4	2	2	-	-	-	-	-	-	العلوم التربويه والاعلام البيئي
chemistry	1.2	66.7	33.3	3	2	1	2	2	-	1	-	1	-	-	-	كيمياء
physics	1.2	100	-	3	3	-	-	-	-	3	3	-	-	-	-	فيزياء
Population and Vital Statistics	1.2	-	100	3	-	3	-	-	-	3	-	3	-	-	-	الاحصاء الحيوي والسكاني
physiological	0.8	-	100	2	-	2	-	-	-	2	-	2	-	-	-	فسيولوجي
Biophysics	0.8	-	100	2	-	2	-	-	-	2	-	2	-	-	-	فيزياء حيوية
Histology	0.8	100	-	2	2	-	2	2	-	-	-	-	-	-	-	علم انسجة
Medical physics	0.8	-	100	2	-	2	-	-	-	2	-	2	-	-	-	فيزياء طبية
The continuous development of the environment and its project management	0.8	-	100	2	-	2	-	-	-	2	-	2	-	-	-	التنمية المتواصله للبيئه واداره مشروعاتها
sustainable development	0.8	-	100	2	-	2	-	-	-	2	-	2	-	-	-	التنمية المستدامة
Plant Microbiology	0.4	100	-	1	1	-	-	-	-	1	1	-	-	-	-	ميكروبيولوجيا النبات
Invertebrates	0.4	-	100	1	-	1	1	-	1	-	-	-	-	-	-	اللافقاريات
Computer Science	0.4	100	-	1	1	-	-	-	-	1	1	-	-	-	-	علوم الحاسب
Mathematical statistics	0.4	-	100	1	-	1	1	-	1	-	-	-	-	-	-	احصاء رياضى
Molecular biology	0.4	-	100	1	-	1	1	-	1	-	-	-	-	-	-	بيولوجيا جزئية
Occupational Safety and Health	0.4	-	100	1	-	1	-	-	-	1	-	1	-	-	-	السلامه والصحه المهنيه

جدول رقم ( 278 ) الدرجات العلمية العليا التي حصل عليها الوافدون من كليات الحاسبات والمعلومات وفقاً للتخصص والنوع عام 2019

(Table NO.278 ) Higher degrees obtained by the Arrivals from Computer and Information Colleges By specialization and Sex 2019

Item specialization	النسب %			الأعداد No.												البيان التخصص
				الاجمالي Total			دكتوراه PHD			ماجستير Master			دبلوم Diploma			
	جملة T	إناث F	ذكور M	جملة T	إناث F	ذكور M	جملة T	إناث F	ذكور M	جملة T	إناث F	ذكور M	جملة T	إناث F	ذكور M	
<b>Total</b>	<b>100</b>	<b>26.7</b>	<b>73.3</b>	<b>30</b>	<b>8</b>	<b>22</b>	<b>5</b>	<b>-</b>	<b>5</b>	<b>25</b>	<b>8</b>	<b>17</b>	<b>-</b>	<b>-</b>	<b>-</b>	<b>الإجمالي</b>
Information systems and computers	43.3	38.5	61.5	13	5	8	1	-	1	12	5	7	-	-	-	نظم معلومات وحاسبات
Information Technology	40.0	25.0	75.0	12	3	9	-	-	-	12	3	9	-	-	-	تكنولوجيا معلومات
Computer Science	16.7	-	100	5	-	5	4	-	4	1	-	1	-	-	-	علوم حاسب

جدول رقم ( 279 ) الدرجات العلمية العليا التي حصل عليها الوافدون من كليات الهندسة وفقاً للتخصص والنوع عام 2019

(Table NO. 279 ) Higher degrees obtained by the Arrivals the faculties of engineering By specialization and Sex 2019

Item specialization	النسب %			الأعداد No.												البيان التخصص
				الاجمالي Total			دكتوراه PHD			ماجستير Master			دبلوم Diploma			
	جملة T	إناث F	ذكور M	جملة T	إناث F	ذكور M	جملة T	إناث F	ذكور M	جملة T	إناث F	ذكور M	جملة T	إناث F	ذكور M	
<b>Total</b>	<b>100</b>	<b>19.6</b>	<b>80.4</b>	<b>102</b>	<b>20</b>	<b>82</b>	<b>24</b>	<b>3</b>	<b>21</b>	<b>78</b>	<b>17</b>	<b>61</b>	<b>-</b>	<b>-</b>	<b>-</b>	<b>الإجمالي</b>
Civil Engineering	17.6	-	100	18	-	18	5	-	5	13	-	13	-	-	-	هندسة مدنية
Mechanical Engineering	14.7	6.7	93.3	15	1	14	-	-	-	15	1	14	-	-	-	هندسة ميكانيكية
Medical bioengineering	7.8	12.5	87.5	8	1	7	6	1	5	2	-	2	-	-	-	هندسة حيوية طبية
Architectural Engineering	6.9	-	100	7	-	7	4	-	4	3	-	3	-	-	-	هندسة معمارية
Communications and Electronics Engineering	5.9	16.7	83.3	6	1	5	4	-	4	2	1	1	-	-	-	هندسة الاتصالات والالكترونيات
Power and electrical machines	5.9	33.3	66.7	6	2	4	-	-	-	6	2	4	-	-	-	قوى والات كهربية
Computers and Systems Engineering	5.9	33.3	66.7	6	2	4	1	1	-	5	1	4	-	-	-	هندسة الحاسبات والنظم
construction Engineering	5.9	-	100	6	-	6	-	-	-	6	-	6	-	-	-	هندسة انشائية
Irrigation engineering and hydraulics	4.9	40.0	60.0	5	2	3	3	-	3	2	2	-	-	-	-	هندسة ري وهيدروليكا
Mechanical design	4.9	40.0	60.0	5	2	3	-	-	-	5	2	3	-	-	-	تصميم ميكانيكى
Public works	4.9	80.0	20.0	5	4	1	-	-	-	5	4	1	-	-	-	أشغال عامة
Mechanical power engineering	2.9	-	100	3	-	3	-	-	-	3	-	3	-	-	-	هندسة قوى ميكانيكية
Design and Production Engineering	2.9	100	-	3	3	-	-	-	-	3	3	-	-	-	-	هندسة التصميم والانتاج
Electrical engineering	2.0	-	100	2	-	2	-	-	-	2	-	2	-	-	-	هندسة كهربية
Gas production engineering	2.0	-	100	2	-	2	-	-	-	2	-	2	-	-	-	هندسة انتاج الغاز
Chemical Engineering	1.0	-	100	1	-	1	-	-	-	1	-	1	-	-	-	هندسة كيميائية
Mathematical geometry	1.0	-	100	1	-	1	-	-	-	1	-	1	-	-	-	الهندسة الرياضية
Mining engineering	1.0	100	-	1	1	-	1	1	-	-	-	-	-	-	-	هندسة تعدين
Mine engineering	1.0	100	-	1	1	-	-	-	-	1	1	-	-	-	-	هندسة المناجم
Renewable energy engineering	1.0	-	100	1	-	1	-	-	-	1	-	1	-	-	-	هندسة الطاقة المتجددة

جدول رقم ( 280 ) الدرجات العلمية العليا التي حصل عليها الوافدون من كليات الزراعة وفقاً للتخصص والنوع عام 2019  
(Table NO. 280 ) Higher degrees obtained by the Arrivals from the faculties of agriculture By specialization and Sex 2019

Item specialization	النسب %			الأعداد No.												البيان التخصص
	جملة T	إناث F	ذكور M	الاجمالي Total			دكتوراه PHD			ماجستير Master			دبلوم Diploma			
				جملة T	إناث F	ذكور M	جملة T	إناث F	ذكور M	جملة T	إناث F	ذكور M	جملة T	إناث F	ذكور M	
Total	100	27.7	72.3	65	18	47	35	11	24	30	7	23	-	-	-	الإجمالي
Agricultural Biochemistry	23.1	26.7	73.3	15	4	11	7	2	5	8	2	6	-	-	-	كيمياء حيوية زراعية
Plant diseases	12.3	25	75.0	8	2	6	5	2	3	3	-	3	-	-	-	أمراض نبات
Food Technology Science	7.7	20.0	80.0	5	1	4	5	1	4	-	-	-	-	-	-	علوم تكنولوجيا الأغذية
Poultry production	6.2	-	100	4	-	4	4	-	4	-	-	-	-	-	-	انتاج دواجن
Groves of vegetables	6.2	25.0	75.0	4	1	3	2	1	1	2	-	2	-	-	-	بساتين خضر
Agricultural microbiology	6.2	25.0	75.0	4	1	3	3	1	2	1	-	1	-	-	-	ميكروبيولوجيا زراعية
animal production	4.6	-	100	3	-	3	-	-	-	3	-	3	-	-	-	انتاج حيواني
Agronomy	3.1	-	100	2	-	2	-	-	-	2	-	2	-	-	-	هندسة زراعية
Agricultural plant	3.1	100	-	2	2	-	-	-	-	2	2	-	-	-	-	نبات زراعي
fruit	3.1	-	100	2	-	2	2	-	2	-	-	-	-	-	-	فاكهة
Chemistry and pesticides	3.1	100	-	2	2	-	2	2	-	-	-	-	-	-	-	كيمياء ومبيدات
agricultural economy	3.1	50.0	50.0	2	1	1	2	1	1	-	-	-	-	-	-	اقتصاد زراعي
Land and water	1.5	-	100	1	-	1	-	-	-	1	-	1	-	-	-	أراضي ومياه
Genetic Engineering	1.5	-	100	1	-	1	-	-	-	1	-	1	-	-	-	هندسة وراثية
Agricultural extension	1.5	100	-	1	1	-	1	1	-	-	-	-	-	-	-	ارشاد زراعي
A rural community	1.5	-	100	1	-	1	-	-	-	1	-	1	-	-	-	مجتمع ريفي
Food industry	1.5	-	100	1	-	1	-	-	-	1	-	1	-	-	-	صناعات غذائية
Fish production	1.5	-	100	1	-	1	1	-	1	-	-	-	-	-	-	انتاج أسماك
green	1.5	100	-	1	1	-	-	-	-	1	1	-	-	-	-	خضر
Alban	1.5	100	-	1	1	-	-	-	-	1	1	-	-	-	-	البيان
Agricultural animal	1.5	-	100	1	-	1	-	-	-	1	-	1	-	-	-	حيوان زراعي
decoration	1.5	100	-	1	1	-	-	-	-	1	1	-	-	-	-	زينة
Technology of animal and poultry production	1.5	-	100	1	-	1	1	-	1	-	-	-	-	-	-	تكنولوجيا الانتاج الحيواني والداغني
Crops	1.5	-	100	1	-	1	-	-	-	1	-	1	-	-	-	محاصيل

جدول رقم ( 281 ) الدرجات العلمية العليا التي حصل عليها الوافدون من كليات الطب البيطري وفقاً للتخصص والنوع عام 2019  
(Table NO. 281 ) Higher degrees obtained by Arrivals from veterinary medicine colleges by specialization and Sex 2019

Item specialization	النسب %			الأعداد No.												البيان التخصص
				الاجمالي Total			دكتوراه PHD			ماجستير Master			دبلوم Diploma			
	جملة T	إناث F	ذكور M	جملة T	إناث F	ذكور M	جملة T	إناث F	ذكور M	جملة T	إناث F	ذكور M	جملة T	إناث F	ذكور M	
<b>Total</b>	<b>100</b>	<b>26.7</b>	<b>73.3</b>	<b>15</b>	<b>4</b>	<b>11</b>	<b>8</b>	<b>4</b>	<b>4</b>	<b>6</b>	<b>-</b>	<b>6</b>	<b>1</b>	<b>-</b>	<b>1</b>	<b>الإجمالي</b>
Veterinary surgery	13.3	50.0	50.0	2	1	1	2	1	1	-	-	-	-	-	-	جراحة بيطرية
Internal diseases	13.3	-	100	2	-	2	-	-	-	1	-	1	1	-	1	أمراض باطنة
Clinical Biochemistry	13.3	-	100	2	-	2	2	-	2	-	-	-	-	-	-	الكيمياء الحيوية الاكلينيكية
Dairy sanitation	6.7	-	100	1	-	1	-	-	-	1	-	1	-	-	-	الرقابة الصحية على الألبان
Joint diseases	6.7	-	100	1	-	1	-	-	-	1	-	1	-	-	-	أمراض مشتركة
Fish diseases and care	6.7	-	100	1	-	1	-	-	-	1	-	1	-	-	-	أمراض أسماك ورعايتها
Food control	6.7	-	100	1	-	1	-	-	-	1	-	1	-	-	-	مراقبة الاغذية
Food health control	6.7	100	-	1	1	-	1	1	-	-	-	-	-	-	-	الرقابة الصحية على الأغذية
Bacteriology	6.7	-	100	1	-	1	1	-	1	-	-	-	-	-	-	بكتريولوجيا
Veterinary health	6.7	100	-	1	1	-	1	1	-	-	-	-	-	-	-	صحة بيطرية
Pets	6.7	100	-	1	1	-	1	1	-	-	-	-	-	-	-	حيوانات اليفة
Poultry and rabbit diseases	6.7	-	100	1	-	1	-	-	-	1	-	1	-	-	-	أمراض دواجن وأرانب

جدول رقم ( 282 ) الدرجات العلمية العليا التي حصل عليها الوافدون من كليات الصيدلة وفقاً للتخصص والنوع عام 2019  
(Table NO.282 ) Higher degrees obtained by the Arrivals from the faculties of pharmacy by specialization and Sex 2019

Item specialization	النسب %			الأعداد No.												البيان التخصص
				الاجمالي Total			دكتوراه PHD			ماجستير Master			دبلوم Diploma			
	جملة T	إناث F	ذكور M	جملة T	إناث F	ذكور M	جملة T	إناث F	ذكور M	جملة T	إناث F	ذكور M	جملة T	إناث F	ذكور M	
<b>Total</b>	<b>100</b>	<b>40.0</b>	<b>60.0</b>	<b>20</b>	<b>8</b>	<b>12</b>	<b>4</b>	<b>1</b>	<b>3</b>	<b>15</b>	<b>6</b>	<b>9</b>	<b>1</b>	<b>1</b>	<b>-</b>	<b>الإجمالي</b>
Drugs and toxins	25.0	60.0	40.0	5	3	2	2	1	1	3	2	1	-	-	-	أدوية وسموم
Microbiology and Immunology	20.0	-	100	4	-	4	1	-	1	3	-	3	-	-	-	الميكروبيولوجي والمناعة
Clinical pharmacy	15.0	33.3	66.7	3	1	2	-	-	-	3	1	2	-	-	-	صيدلة اكلينيكية
Biochemistry	15.0	66.7	33.3	3	2	1	-	-	-	3	2	1	-	-	-	كيمياء حيوية
Analytical Chemistry	10.0	50	50.0	2	1	1	-	-	-	2	1	1	-	-	-	الكيمياء التحليلية
Pharmaceutical chemistry	5.0	-	100	1	-	1	-	-	-	1	-	1	-	-	-	كيمياء صيدلانية
pharmacology	5.0	100	-	1	1	-	-	-	-	-	-	-	1	1	-	علم الأدوية
Pharmaceutics	5.0	-	100	1	-	1	1	-	1	-	-	-	-	-	-	صيدلانيات

جدول رقم ( 283 ) الدرجات العلمية العليا التي حصل عليها الوافدون من كليات الطب البشرى وفقاً للتخصص والنوع عام 2019  
(Table NO. 283 ) Higher degrees obtained by Arrivals from medical schools by specialization and Sex 2019

Item specialization	النسب %			الأعداد No.												البيان التخصص
				الاجمالي Total			دكتوراه PHD			ماجستير Master			دبلوم Diploma			
	جملة T	إناث F	ذكور M	جملة T	إناث F	ذكور M	جملة T	إناث F	ذكور M	جملة T	إناث F	ذكور M	جملة T	إناث F	ذكور M	
<b>Total</b>	<b>100</b>	<b>41.4</b>	<b>58.6</b>	<b>304</b>	<b>126</b>	<b>178</b>	<b>20</b>	<b>12</b>	<b>8</b>	<b>277</b>	<b>110</b>	<b>167</b>	<b>7</b>	<b>4</b>	<b>3</b>	<b>الإجمالي</b>
Anesthesia and intensive care	12.2	27.0	73.0	37	10	27	1	-	1	36	10	26	-	-	-	تخدير وعناية مركزة
Obstetrics and gynecology	8.6	34.6	65.4	26	9	17	3	3	-	22	5	17	1	1	-	التوليد وأمراض النساء
Diagnostic scan	8.2	28.0	72.0	25	7	18	-	-	-	25	7	18	-	-	-	اشعة تشخيصية
Speech diseases	7.9	41.7	58.3	24	10	14	-	-	-	24	10	14	-	-	-	أمراض تخاطب
Ophthalmic surgery	7.2	22.7	77.3	22	5	17	-	-	-	22	5	17	-	-	-	جراحة عيون
General Surgery	6.9	61.9	38.1	21	13	8	-	-	-	20	12	8	1	1	-	جراحة عامة
Clinical pathology	6.9	57.1	42.9	21	12	9	-	-	-	18	12	6	3	-	3	باثولوجيا اكلينكية
Hot regions medicine	6.9	76.2	23.8	21	16	5	-	-	-	21	16	5	-	-	-	طب مناطق حارة
Heart and blood vessels	6.6	65.0	35.0	20	13	7	-	-	-	20	13	7	-	-	-	قلب وأوعية دموية
Orthopedic surgery	5.9	11.1	88.9	18	2	16	-	-	-	18	2	16	-	-	-	جراحة عظام
Internal diseases	3.6	45.5	54.5	11	5	6	4	2	2	5	1	4	2	2	-	أمراض باطنه
Urological Surgery	3.0	55.6	44.4	9	5	4	-	-	-	9	5	4	-	-	-	جراحة مسالك بوليه
Pediatrics	2.6	50.0	50.0	8	4	4	2	2	-	6	2	4	-	-	-	طب أطفال
Vascular surgery	2.3	-	100	7	-	7	-	-	-	7	-	7	-	-	-	جراحة أوعية دموية
Heart and chest surgery	2.3	57.1	42.9	7	4	3	-	-	-	7	4	3	-	-	-	جراحة قلب وصدر
chest illness	1.3	50.0	50.0	4	2	2	-	-	-	4	2	2	-	-	-	أمراض صدرية
skin desies	1.3	50.0	50.0	4	2	2	4	2	2	-	-	-	-	-	-	أمراض جلدية
Medical Physiology	1.0	66.7	33.3	3	2	1	-	-	-	3	2	1	-	-	-	فسيولوجيا طبية
Pharmacology	1.0	66.7	33.3	3	2	1	3	2	1	-	-	-	-	-	-	فارماكولوجى
brain and nerv surgeory	0.7	-	100	2	-	2	1	-	1	1	-	1	-	-	-	جراحة مخ وأعصاب
Tracts	0.7	-	100	2	-	2	-	-	-	2	-	2	-	-	-	مسالك
Pathology	0.7	-	100	2	-	2	1	-	1	1	-	1	-	-	-	باثولوجى
Critical Care Medicine	0.3	-	100	1	-	1	-	-	-	1	-	1	-	-	-	طب رعاية الحالات الحرجة
Rheumatology and rehabilitation	0.3	-	100	1	-	1	-	-	-	1	-	1	-	-	-	روماتيزم وتأهيل
Public health and preventive medicine	0.3	-	100	1	-	1	-	-	-	1	-	1	-	-	-	صحة عامة وطب وقائى
Psychiatric and neurological diseases	0.3	-	100	1	-	1	-	-	-	1	-	1	-	-	-	أمراض نفسية وعصبية
Vector resistance and pesticide risks	0.3	100	-	1	1	-	1	1	-	-	-	-	-	-	-	مقاومة ناقلات الأمراض ومخاطر المبيدات
Food analysis	0.3	100	-	1	1	-	-	-	-	1	1	-	-	-	-	تحليل الأغذية
Maternal and child health	0.3	100	-	1	1	-	-	-	-	1	1	-	-	-	-	صحة الأم والطفل

جدول رقم ( 284 ) الدرجات العلمية العليا التي حصل عليها الوافدون من كليات طب الأسنان وفقاً للتخصص والنوع عام 2019

(Table NO. 284 ) The highest degrees obtained by the Arrivals from the faculties of dentistry By specialization and Sex 2019

Item  specialization	النسب %			الأعداد No.												البيان  التخصص
				Total الاجمالي			PHD دكتوراه			Master ماجستير			Diploma دبلوم			
	جملة T	إناث F	ذكور M	جملة T	إناث F	ذكور M	جملة T	إناث F	ذكور M	جملة T	إناث F	ذكور M	جملة T	إناث F	ذكور M	
<b>Total</b>	<b>100</b>	<b>29.3</b>	<b>70.7</b>	<b>58</b>	<b>17</b>	<b>41</b>	<b>17</b>	<b>10</b>	<b>7</b>	<b>41</b>	<b>7</b>	<b>34</b>	-	-	-	<b>الإجمالي</b>
Industrial replacement	29.3	23.5	76.5	17	4	13	2	-	2	15	4	11	-	-	-	الاستعاضة الصناعية
Conservative treatment	20.7	8.3	91.7	12	1	11	1	1	-	11	-	11	-	-	-	علاج تحفظي
Oral and dental biology	13.8	25	75.0	8	2	6	6	2	4	2	-	2	-	-	-	بيولوجيا الفم والأسنان
Periodontal treatment	12.1	14.3	85.7	7	1	6	-	-	-	7	1	6	-	-	-	علاج اللثة
Oral and maxillofacial surgery	5.2	-	100	3	-	3	-	-	-	3	-	3	-	-	-	جراحة الفم والفكين
Children's teeth	5.2	100	-	3	3	-	3	3	-	-	-	-	-	-	-	أسنان الأطفال
Vital materials	3.4	100	-	2	2	-	-	-	-	2	2	-	-	-	-	مواد حيوية
Oral diseases	3.4	100	-	2	2	-	2	2	-	-	-	-	-	-	-	أمراض الفم
Oral medicine	3.4	100	-	2	2	-	2	2	-	-	-	-	-	-	-	طب الفم
Root canal treatment	1.7	-	100	1	-	1	1	-	1	-	-	-	-	-	-	علاج جذور
Crowns and bridges	1.7	-	100	1	-	1	-	-	-	1	-	1	-	-	-	تيجان وجسور

جدول رقم ( 285 ) الدرجات العلمية العليا التي حصل عليها الوافدون من كليات التمريض وفقاً للتخصص والنوع عام 2019  
(Table NO. 285 ) Higher degrees obtained by Arrivals from nursing colleges by specialization and Sex 2019

Item specialization	النسب %			الأعداد No.												البيان التخصص
				الاجمالي Total			دكتوراه PHD			ماجستير Master			دبلوم Diploma			
	جملة T	إناث F	ذكور M	جملة T	إناث F	ذكور M	جملة T	إناث F	ذكور M	جملة T	إناث F	ذكور M	جملة T	إناث F	ذكور M	
<b>Total</b>	<b>100</b>	<b>53.3</b>	<b>46.7</b>	<b>15</b>	<b>8</b>	<b>7</b>	<b>7</b>	<b>2</b>	<b>5</b>	<b>5</b>	<b>3</b>	<b>2</b>	<b>3</b>	<b>3</b>	<b>-</b>	الإجمالي
Internal medicine and surgery	33.3	100	-	5	5	-	2	2	-	3	3	-	-	-	-	باطنى وجراحة
Internal nursing	20.0	100	-	3	3	-	-	-	-	-	-	-	3	3	-	تمريض باطنى
Nursing administration	13.3	-	100	2	-	2	1	-	1	1	-	1	-	-	-	ادارة تمريض
Adult Nursing	13.3	-	100	2	-	2	2	-	2	-	-	-	-	-	-	تمريض بالغين
Pediatric Nursing	6.7	-	100	1	-	1	1	-	1	-	-	-	-	-	-	تمريض أطفال
Mental health nursing	6.7	-	100	1	-	1	-	-	-	1	-	1	-	-	-	تمريض صحة نفسية
Emergencies and critical situations	6.7	-	100	1	-	1	1	-	1	-	-	-	-	-	-	طوارئ وحالات حرجة

جدول رقم ( 286 ) الدرجات العلمية العليا التي حصل عليها الوافدون من كليات الخدمة الاجتماعية وفقاً للتخصص والنوع عام 2019  
(Table NO.286 ) Higher degrees obtained by the Arrivals from the social service colleges by specialization and Sex 2019

Item specialization	النسب %			الأعداد No.												البيان التخصص
				الاجمالي Total			دكتوراه PHD			ماجستير Master			دبلوم Diploma			
	جملة T	إناث F	ذكور M	جملة T	إناث F	ذكور M	جملة T	إناث F	ذكور M	جملة T	إناث F	ذكور M	جملة T	إناث F	ذكور M	
<b>Total</b>	<b>100</b>	<b>33.3</b>	<b>66.7</b>	<b>3</b>	<b>1</b>	<b>2</b>	<b>2</b>	<b>1</b>	<b>1</b>	<b>1</b>	<b>-</b>	<b>1</b>	<b>-</b>	<b>-</b>	<b>-</b>	الإجمالي
Community organization	33.3	100	-	1	1	-	1	1	-	-	-	-	-	-	-	تنظيم المجتمع
Serving the individual	33.3	-	100	1	-	1	1	-	1	-	-	-	-	-	-	خدمة الفرد
Social planning	33.3	-	100	1	-	1	-	-	-	1	-	1	-	-	-	تخطيط اجتماعى

جدول رقم ( 287 ) الدرجات العلمية العليا التي حصل عليها الوافدون من كليات السياحة والفنادق وفقاً للتخصص والنوع عام 2019

(Table NO.287 ) The highest degrees obtained by the Arrivals from the colleges of tourism and hotels by specialization and sex 2019

Item specialization	النسب %			الأعداد No.												البيان التخصص
				الاجمالي Total			دكتوراه PHD			ماجستير Master			دبلوم Diploma			
	جملة T	إناث F	ذكور M	جملة T	إناث F	ذكور M	جملة T	إناث F	ذكور M	جملة T	إناث F	ذكور M	جملة T	إناث F	ذكور M	
<b>Total</b>	<b>100</b>	<b>16.7</b>	<b>83.3</b>	<b>12</b>	<b>2</b>	<b>10</b>	<b>6</b>	<b>2</b>	<b>4</b>	<b>6</b>	<b>-</b>	<b>6</b>	<b>-</b>	<b>-</b>	<b>-</b>	<b>الإجمالي</b>
Tourism Studies	25.0	-	100	3	-	3	-	-	-	3	-	3	-	-	-	دراسات سياحية
Tourism Guiding	50.0	-	100	6	-	6	4	-	4	2	-	2	-	-	-	ارشاد سياحي
Hotel studies	16.7	50.0	50.0	2	1	1	1	1	-	1	-	1	-	-	-	دراسات فندقية
Hotel management	8.3	100	-	1	1	-	1	1	-	-	-	-	-	-	-	ادارة فنادق

جدول رقم ( 288 ) الدرجات العلمية العليا التي حصل عليها المصريون من اكااديمية الشرطة وفقاً للتخصص والنوع عام 2019

(Table NO.288 ) Higher degrees obtained by the Arrivals from the police Academy by specialization and Sex 2019

Item specialization	النسب %			الأعداد No.												البيان التخصص
				الاجمالي Total			دكتوراه PHD			ماجستير Master			دبلوم Diploma			
	جملة T	إناث F	ذكور M	جملة T	إناث F	ذكور M	جملة T	إناث F	ذكور M	جملة T	إناث F	ذكور M	جملة T	إناث F	ذكور M	
<b>Total</b>	<b>292</b>	<b>-</b>	<b>100</b>	<b>35</b>	<b>-</b>	<b>35</b>	<b>6</b>	<b>-</b>	<b>6</b>	<b>7</b>	<b>-</b>	<b>7</b>	<b>22</b>	<b>-</b>	<b>22</b>	<b>الإجمالي</b>
Police Department	40.0	-	100	14	-	14	-	-	-	-	-	-	14	-	14	ادارة شرطة
Police science	28.6	-	100	10	-	10	3	-	3	7	-	7	-	-	-	علوم الشرطة
Combating information crimes	14.3	-	100	5	-	5	-	-	-	-	-	-	5	-	5	مكافحة الجرائم المعلوماتية
Human Resource Development	8.6	-	100	3	-	3	-	-	-	-	-	-	3	-	3	تنمية الموارد البشرية
Management Sciences	5.7	-	100	2	-	2	2	-	2	-	-	-	-	-	-	العلوم الادارية
Forensic Sciences	2.9	-	100	1	-	1	1	-	1	-	-	-	-	-	-	علوم جنائية



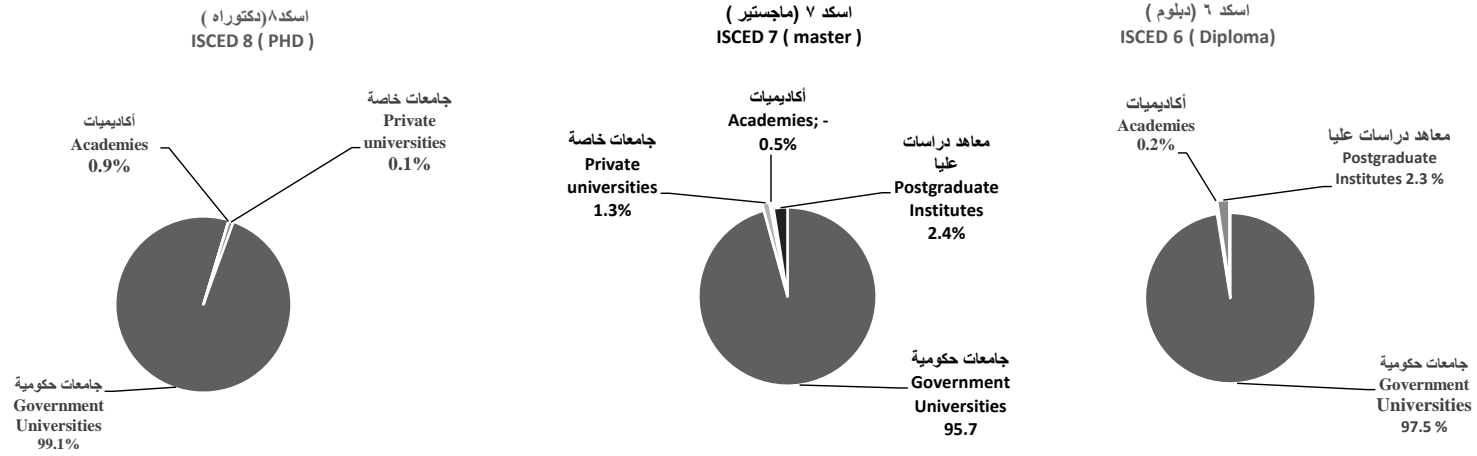
## الفصل السادس

أهم الرسوم البيانية للتعليم العالي وفقاً للتصنيف الدولي المقتن للتعليم ( اسكد ) عام ٢٠١٩

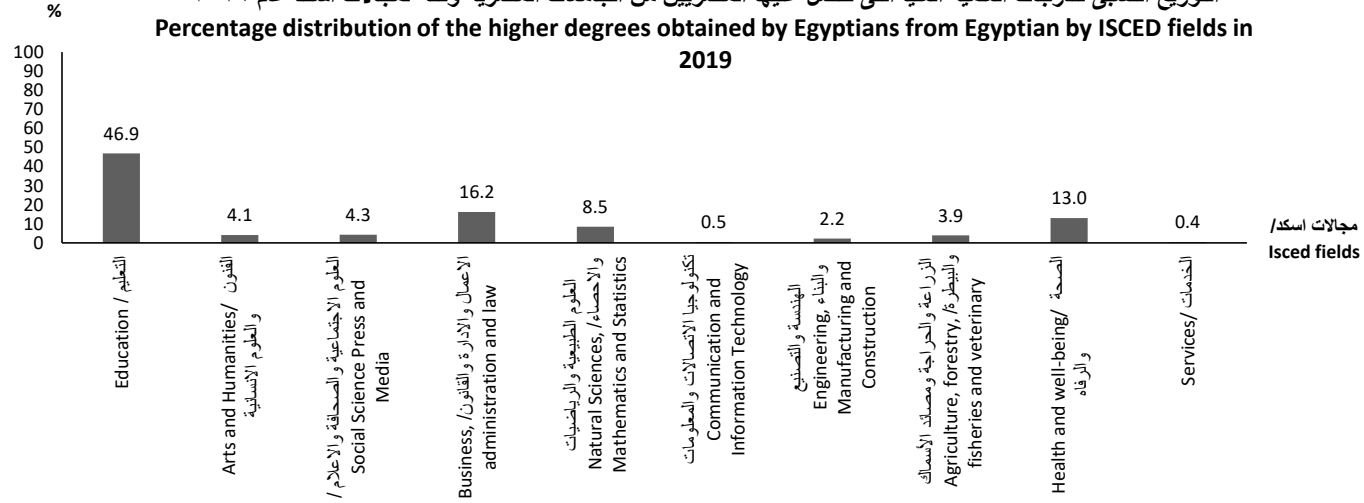
## Chapter six

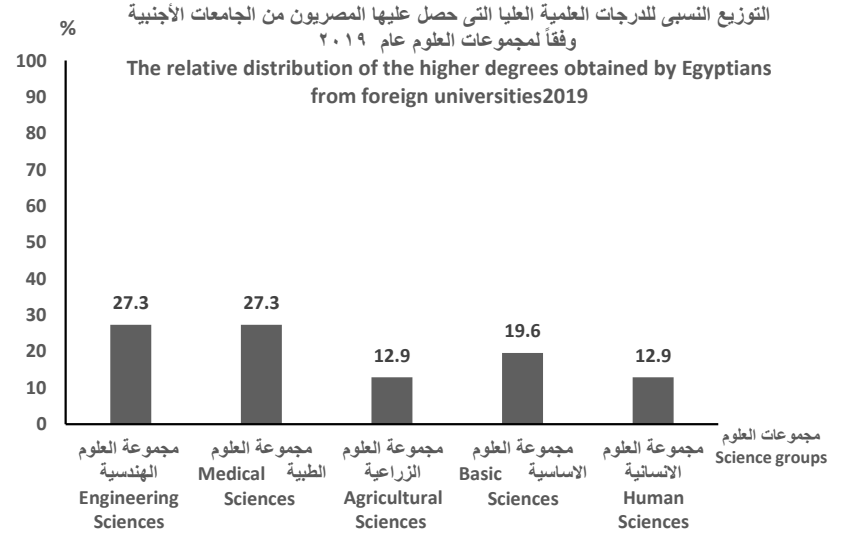
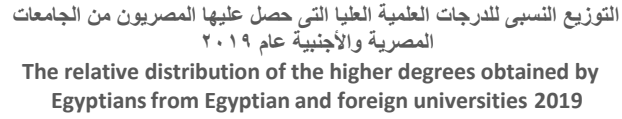
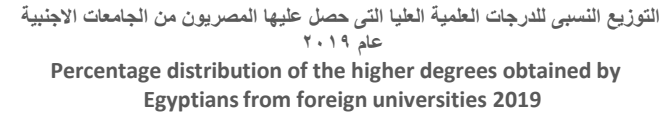
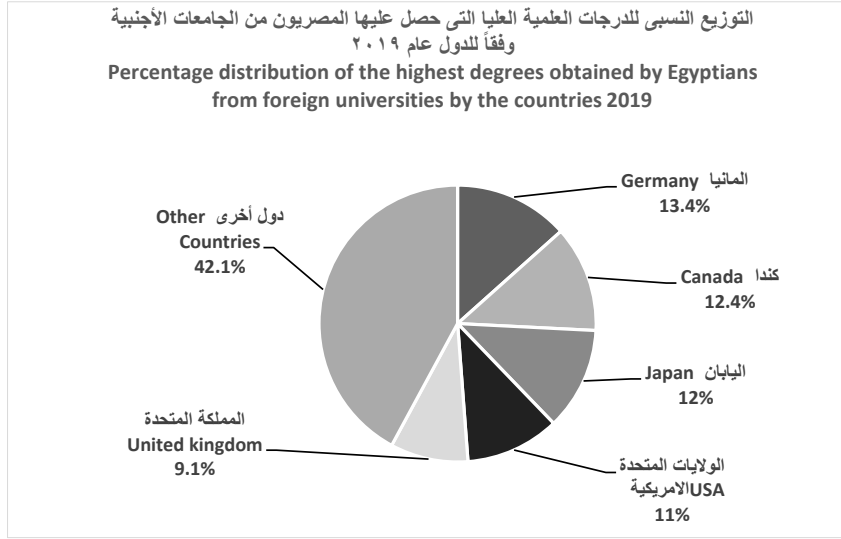
**The most important graphs of higher education according to the International Standard Classification of Education (ISCED) 2019**

الدرجات العلمية العليا التي حصل عليها المصريين من الجامعات المصرية تطبيقاً للتصنيف الدولي للمقنن للتعليم اسكد ٦ - اسكد ٧ - اسكد ٨  
The higher degrees obtained by the Egyptians from the Egyptian universities in accordance with the International Classification of Education ( ISCED 6- ISCED 7- ISCED 8 )

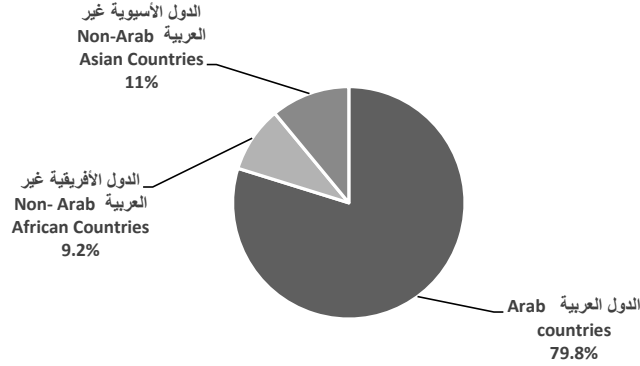


التوزيع النسبي للدرجات العلمية العليا التي حصل عليها المصريين من الجامعات المصرية وفقاً لمجالات اسكد عام ٢٠١٩  
Percentage distribution of the higher degrees obtained by Egyptians from Egyptian by ISCED fields in 2019



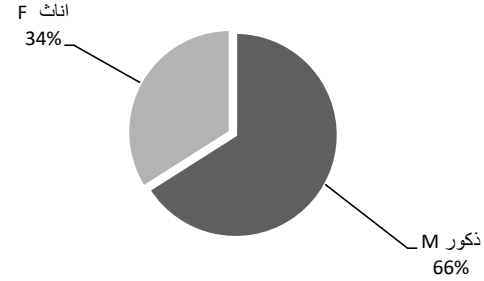


التوزيع النسبي للدرجات العلمية للوافدين وفقاً لمجموعات الدول عام ٢٠١٩  
The relative distribution of degrees of arrivals by groups of countries 2019




التوزيع النسبي للوافدين الحاصلين على درجات علمية من الجامعات المصرية وفقاً للنوع  
The relative distribution of expatriates with degrees from Egyptian universities by sex, 2019

التوزيع النسبي للوافدين الحاصلين على درجات علمية من الجامعات المصرية وفقاً للنوع  
The relative distribution of expatriates with degrees from Egyptian universities by sex, 2019



التوزيع النسبي للدرجات العلمية التي حصل عليها الوافدون وفقاً لمجالات اسكد عام ٢٠١٩  
The relative distribution of degrees obtained by expatriates by ISCED fields 2019



## الجهاز المركزي للتعبئة العامة والإحصاء

العنوان : ٣ طريق صلاح سالم - مدينة نصر - القاهرة - جمهورية مصر العربية

صندوق بريد : ٢٠٨٦ مدينة نصر - القاهرة

فاكس : ٢٤٠٢٤٠٩٩

تليفون : ٢٤٠٢٣٠٣١

### Central Agency for Public Mobilization and Statistics (CAPMAS)

Address : 3 Salah Salem St. - Nasr City - Cairo - Egypt

P.O.Box : 2086 Nasr City - Cairo

Tel : (+20) 24023031

Fax : (+20) 24024099

Website : <http://www.capmas.gov.eg>

الموقع الإلكتروني للجهاز :

Email : [pres\\_capmas@capmas.gov.eg](mailto:pres_capmas@capmas.gov.eg)

البريد الإلكتروني :

رقم الإيداع بدار الكتب : ٢٠١٤ / ١٨٧٩٥



**الجههاز المركزي للتعبئة العامة والاحصاء**

مدينة نصر - ش صلاح سالم - القاهرة - مصر

تليفون: (+202,24023031) - صندوق بريد: 2086 - فاكس: (+202) 24024099

الموقع الإلكتروني: [www.capmas.gov.eg](http://www.capmas.gov.eg)

البريد الإلكتروني: [pres\\_capmas@capmas.gov.eg](mailto:pres_capmas@capmas.gov.eg)

طبع بمطبعة الجهاز المركزي

للتعبئة العامة والاحصاء