



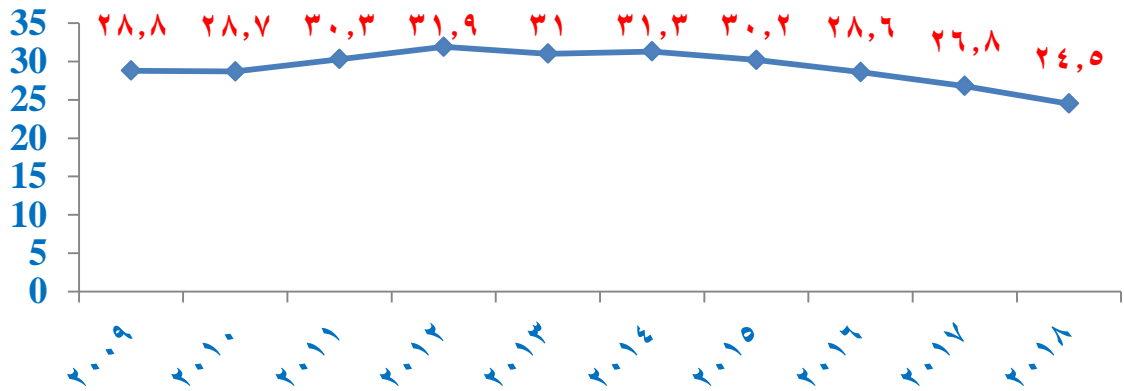
٢,٣ في الألف إنخفاض في معدل المواليد عام ٢٠١٨

أصدر الجهاز المركزى للتعبئة العامة والإحصاء اليوم الموافق ٢٠١٩/٨/٢٠ النشرة السنوية لإحصاءات المواليد والوفيات لعام ٢٠١٨ و من أهم المؤشرات بالنشرة مايلي:

٢,٣٨٢ مليون مولود حتى خلال عام ٢٠١٨

- بلغ عدد المواليد ٢٣٨٢٣٦٢ عام ٢٠١٨ مقابل ٢٥٥٧٤٤٠ عام ٢٠١٧ بانخفاض قدره ٦,٨٪ كما بلغ معدل المواليد أحياء ٢٤,٥ في الألف عام ٢٠١٨ مقابل ٢٦,٨ في الألف عام ٢٠١٧.

معدل المواليد أحياء بالجمهورية خلال الفترة (٢٠١٨-٢٠٠٩)



ثبات نسبة النوع عند الميلاد (١٠٥ ذكر لكل ١٠٠ أنثى)

- بلغت نسبة النوع عند الميلاد ١٠٥ ذكر لكل ١٠٠ أنثى عام ٢٠١٨ وهي نفس نسبة النوع عند الميلاد عام ٢٠١٧.
- بلغ عدد المواليد الذكور ١٢١٩٥٠٠ عام ٢٠١٨ مقابل ١٣٠٩٤٨٨ عام ٢٠١٧ بانخفاض قدره ٦,٩٪.
- بلغ عدد المواليد الإناث ١١٦٢٨٦٢ مولودا عام ٢٠١٨ مقابل ١٢٤٧٩٥٢ مولودا عام ٢٠١٧ بانخفاض قدره ٦,٨٪.

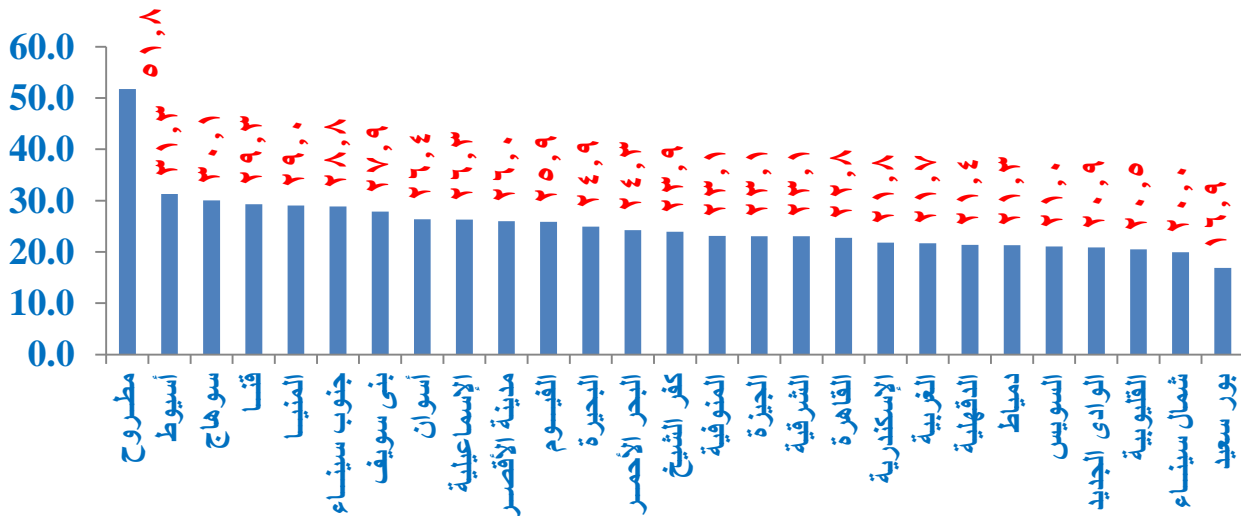
ارتفاع طفيف في نسبة مواليد الحضر لإجمالي عدد المواليد

- بلغ عدد مواليد الحضر ١٢٤٩٩٦٩ بنسبة ٥٢,٥٪ من إجمالي عدد المواليد عام ٢٠١٨ مقابل ١٢٩٢٦٦١ عام ٢٠١٧ بنسبة ٥٠,٥٪ من إجمالي عدد المواليد.
- بلغ عدد مواليد الريف ١١٢٢٣٩٣ بنسبة ٤٧,٥٪ من إجمالي عدد المواليد عام ٢٠١٨ مقابل ١٢٦٤٧٧٩ عام ٢٠١٧ بنسبة ٤٩,٥٪ من إجمالي عدد المواليد.

محافظة القاهرة في المرتبة الأولى من حيث عدد المواليد (٢٢١٢٦٤ مولوداً)

- جاءت محافظة القاهرة في المرتبة الأولى من حيث عدد المواليد وقد بلغ عدد المواليد بها ٢٢١٢٦٤ عام ٢٠١٨ مقابل ٢٣٩١١٢ عام ٢٠١٧ بانخفاض قدره ٧,٥٪.
- جاءت محافظة جنوب سيناء في المرتبة الأخيرة حيث بلغ عدد المواليد بها ٣٠٢٣ عام ٢٠١٨ مقابل ٣١٤٠ عام ٢٠١٧ بانخفاض قدره ٣,٧٪.
- سجلت محافظة مطروح أعلى معدل للمواليد الخام عام ٢٠١٨ حيث بلغ ٥١,٨ لكل ألف مقابل ٥٥,١ لكل ألف عام ٢٠١٧.
- سجلت محافظة بور سعيد أقل معدل للمواليد الخام حيث بلغ ١٦,٩ لكل ألف عام ٢٠١٨ مقابل ١٩,١ لكل ألف عام ٢٠١٧.

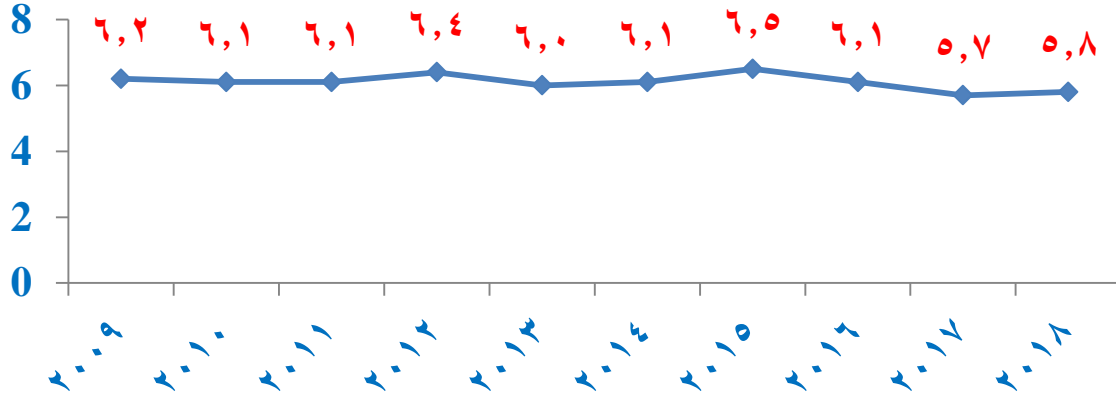
معدل المواليد أحياء بمحافظات الجمهورية عام ٢٠١٨



٥٦٠ ألف حالة وفاة

- بلغ عدد الوفيات ٥٦٠٣٠٨ عام ٢٠١٨ مقابل ٥٤٧٢٠٨ متوفيا عام ٢٠١٧ بارتفاع قدره ٢,٤٪ كما بلغ معدل الوفيات الخام ٥,٨ في الألف عام ٢٠١٨ مقابل ٥,٧ في الألف عام ٢٠١٧.

معدل الوفيات بالجمهورية خلال الفترة (٢٠١٨-٢٠٠٩)



٥٤,٨٪ نسبة وفيات الذكور لإجمالي عدد الوفيات

- بلغ عدد وفيات الذكور ٣٠٦٩٧١ عام ٢٠١٨ مقابل ٣٠٠٨٩٨ عام ٢٠١٧ بارتفاع قدره ٢٪.
- بلغ عدد وفيات الإناث ٢٥٣٣٣٧ عام ٢٠١٨ مقابل ٢٤٦٣١٠ عام ٢٠١٧ بارتفاع قدره ٢,٩٪.
- بلغت نسبة وفيات الذكور ٥٤,٨٪ من إجمالي عدد الوفيات لعام ٢٠١٨.

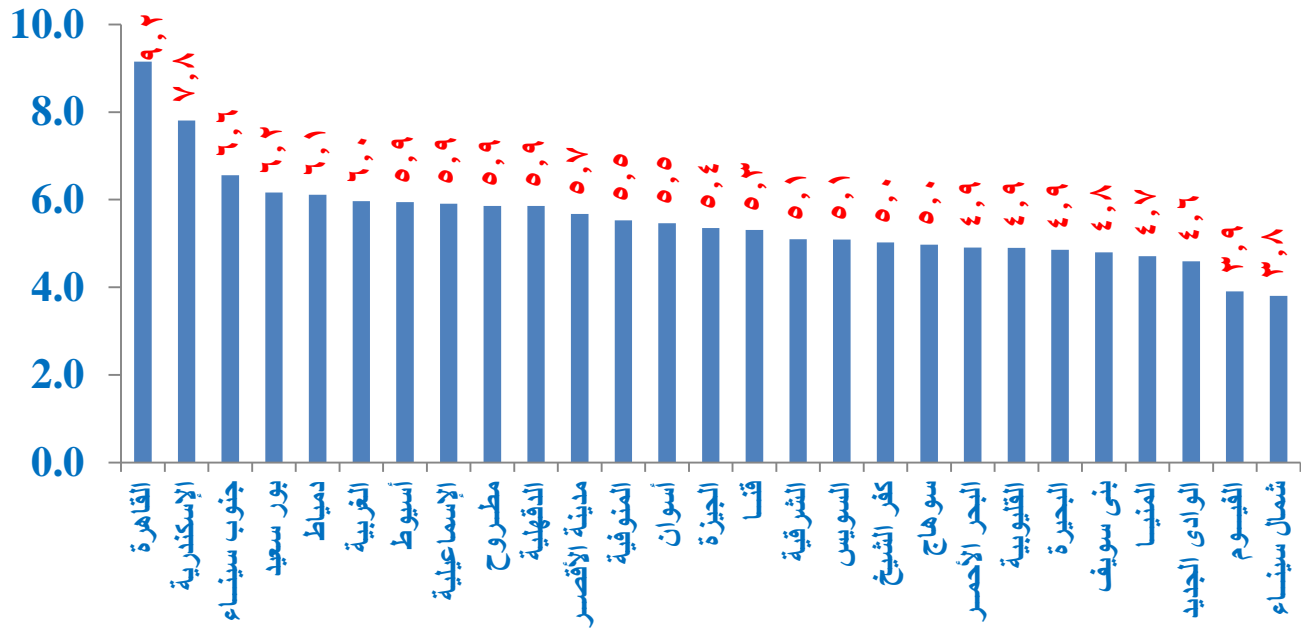
٨,١ في الألف معدل وفيات الحضر

- بلغ عدد وفيات الحضر ٣٣٦٩٨٣ بنسبة ٦٠,١٪ من إجمالي عدد الوفيات عام ٢٠١٨ مقابل ٣١٩٩٧٨ بنسبة ٥٨,٥٪ من إجمالي عدد الوفيات عام ٢٠١٧. وبلغ معدل الوفيات للحضر ٨,١ في الألف عام ٢٠١٨ مقابل ٧,٩ لكل ألف عام ٢٠١٧.
- بلغ عدد وفيات الريف ٢٢٣٣٣٥ بنسبة ٣٩,٩٪ من إجمالي عدد الوفيات عام ٢٠١٨ مقابل ٢٢٧٢٣٠ بنسبة ٤١,٥٪ من إجمالي عدد الوفيات عام ٢٠١٧. وبلغ معدل الوفيات للريف ٤,٠ لكل ألف عام ٢٠١٨ مقابل ٤,١ لكل ألف عام ٢٠١٧.

محافظة القاهرة في المرتبة الأولى من حيث عدد الوفيات (٨٨٩٣٨ حالة وفاة)

- جاءت محافظة القاهرة في المرتبة الأولى من حيث عدد الوفيات وقد بلغ عدد الوفيات بها ٨٨٩٣٨ حالة وفاة عام ٢٠١٨ مقابل ٨٥٧٠٨ حالة وفاة عام ٢٠١٧ بارتفاع قدره ٣,٨٪، كما سجلت محافظة القاهرة أكبر معدل للوفيات الخام حيث بلغ ٩,٢ لكل ألف عام ٢٠١٨ مقابل ٩,٠ لكل ألف عام ٢٠١٧.
- جاءت محافظة جنوب سيناء في المرتبة الأخيرة من حيث عدد حالات الوفيات العامة فقد بلغت ٦٨٧ حالة وفاة عام ٢٠١٨ مقابل ٦٥١ حالة وفاة عام ٢٠١٧ بارتفاع قدره ٥,٥٪.
- سجلت محافظة شمال سيناء أقل معدل وفيات حيث بلغ ٣,٨ لكل ألف عام ٢٠١٨ مقابل ٥,٥ لكل ألف عام ٢٠١٧.

معدل الوفيات بمحافظات الجمهورية عام ٢٠١٨



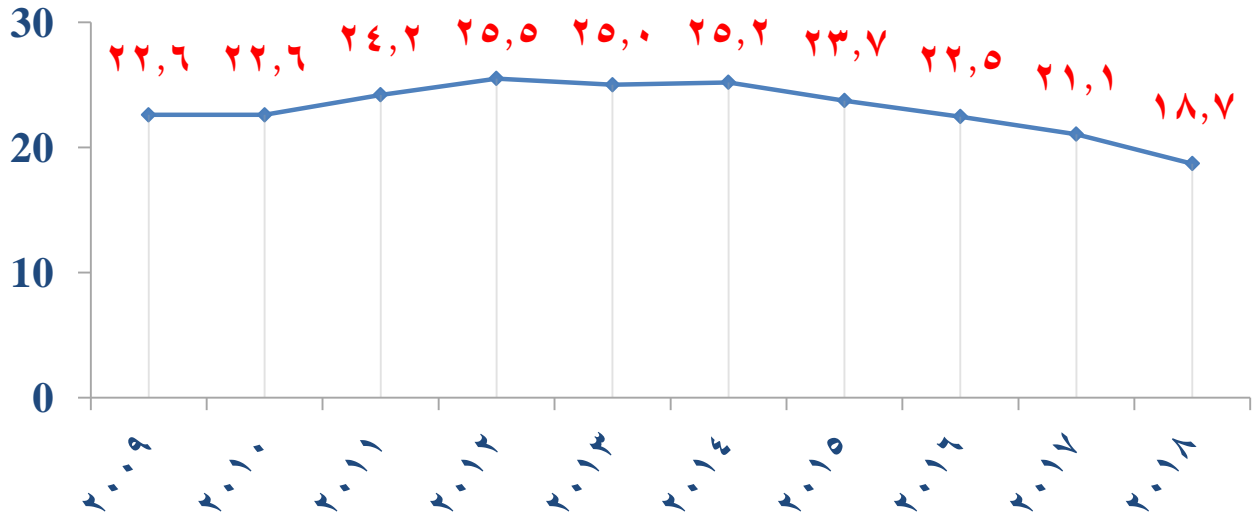
٥,٠٪ انخفاض في أعداد وفيات الأطفال الرضع عام ٢٠١٨

- بلغ عدد حالات وفيات الأطفال الرضع (أقل من سنة) ٣٦٧٣٤ عام ٢٠١٨ مقابل ٣٨٦٨٥ عام ٢٠١٧ بانخفاض قدره ٥,٠٪، وقد بلغ معدل وفيات الأطفال الرضع ١٥,٤ لكل ألف عام ٢٠١٨ مقابل ١٥,١ لكل ألف عام ٢٠١٧.
- بلغ عدد حالات وفيات الأطفال دون الخامسة ٤٧٦٥٤ عام ٢٠١٨ مقابل ٤٩٨٦٩ عام ٢٠١٧ بانخفاض قدره ٤,٤٪، وقد ارتفع معدل وفيات الأطفال دون الخامسة من ١٩,٥ لكل ألف عام ٢٠١٧ إلى ٢٠,٠ لكل ألف عام ٢٠١٨.

إنخفاض الزيادة الطبيعية (١٨٨ ألف نسمة) خلال عام ٢٠١٨

- انخفض حجم الزيادة الطبيعية للسكان من (٢,٠١٠) مليون نسمة عام ٢٠١٧ إلى (١,٨٢٢) مليون نسمة عام ٢٠١٨ بانخفاض قدره ١٨٨ ألف نسمة.
- انخفض معدل الزيادة الطبيعية لسكان مصر من (٢١,١ لكل ألف) خلال عام ٢٠١٧ إلى (١٨,٧ لكل ألف) خلال عام ٢٠١٨ بانخفاض قدره ٢,٤ لكل ألف.

تطور معدل الزيادة الطبيعية لسكان مصر خلال الفترة (٢٠١٨-٢٠٠٩)



ص.ب. ٢٠٨٦ صلاح سالم - مدينة نصر / القاهرة P.O. Box 2086 Salah Salem , Nasr City, Cairo, Egypt
ت / العلاقات العامة : ٢٤٠٢٠٢٣١ (٠٢) ، المركز القومي للمعلومات ٢٤٠٢٠٥٧٤ (٠٢) فاكس رئاسة الجهاز ٢٤٠٢٤٠٩٩ (٠٢)
موقع الجهاز : <http://www.capmas.gov.eg> البريد الإلكتروني : press.capmas@capmas.gov.eg Email :