



جمهورية مصر العربية
ال جهاز المركزي للتعبئة العامة والإحصاء
Arab Republic of Egypt
Central Agency For Public Mobilization & Statistics

النشرة السنوية
لإحصاءات الزواج والطلاق
عام ٢٠١٨
Annual Bulletin off
Marriage and Divorce Statistics
2018



الجهاز المركزي للتعبئة العامة والإحصاء
مدينة نصر - ش. صلاح سالم - القاهرة - مصر
تليفون: 24023051 (+) - صندوق بريد: 2066 - فاكس: 24024099 (+)
ال موقع الإلكتروني: www.capmas.gov.eg
البريد الإلكتروني: pres_capmas@capmas.gov.eg



إصدار يونيو ٢٠١٩
Issue : June 2019

مرجع رقم ٧١ - ١٢١٢١ - ٢٠١٨
Ref No. 71 - 12121 - 2018

طبع بمطبعة الجهاز المركزي
للتعبئة العامة والإحصاء

٢,٨ ٪ نسبة انخفاض فى عقود الزواج

٨٨٧٣١٥
عقدا زواج
عام ٢٠١٨

٩١٢٦٠٦
عقدا زواج
عام ٢٠١٧



٥٨,٩ ٪
الزواج بالريف

٤١,١ ٪
الزواج بالحضر

٦٠,٩ ٪
الزواج بالريف

٣٩,١ ٪
الزواج بالحضر

٢٠١٨

٤٠,٥ ٪
أعلى نسبة زواج فى الفئة
العمرية (٢٥-٣٠ سنة)

٣٦,٥ ٪
أعلى نسبة زواج فى
الفئة العمرية (٢٠-٢٥ سنة)

٣٨,٤ ٪
أعلى نسبة زواج بين
الحاصلين على شهادة
متوسطة

٣٢,٢ ٪
أعلى نسبة زواج بين يقرأ
ويكتب

٣٠ سنة وستة أشهر
متوسط سن الزوج


٢٤ سنة وثمانية أشهر
متوسط سن الزوجة



٦,٧ ٪ نسبة إرتفاع فى إشهادات الطلاق

٢١١٥٥٤
إشهادا طلاق
عام ٢٠١٨

١٩٨٢٦٩
إشهادا طلاق
عام ٢٠١٧



٤٢,٥ ٪
الطلاق بالريف

٥٧,٥ ٪
الطلاق بالحضر

٤٥,٤ ٪
الطلاق بالريف

٥٤,٦ ٪
الطلاق بالحضر

٢٠١٨

١٨,٦ ٪
أعلي نسبة
طلاق فى الفئة
العمرية (٢٥-٣٠
سنة)

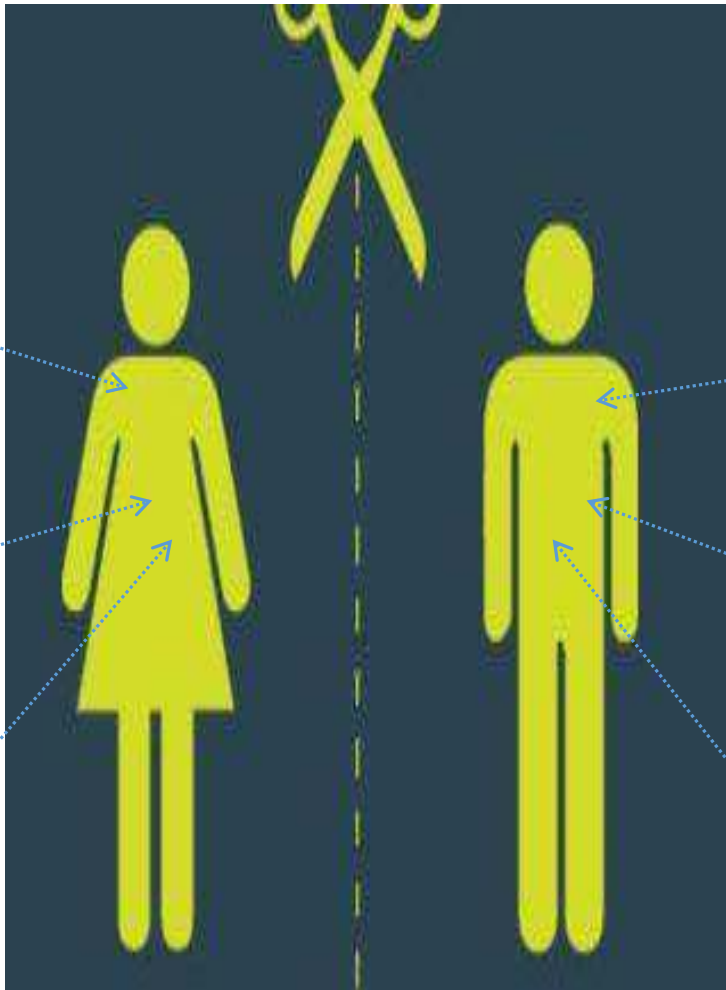
٢٠,٤ ٪
أعلي نسبة
طلاق فى الفئة
العمرية (٣٠-٣٥
سنة)

٣١,٧ ٪
أعلي نسبة
طلاق بين
الحاصلات علي
شهادة متوسطة

٣٥ ٪
أعلي نسبة
طلاق بين
الحاصلين علي
شهادة متوسطة

٣٢ سنة
متوسط سن
المطلقة

٣٩ سنة
متوسط سن
المطلق





عدد إسهادات الطلاق

٢١١٥٥٤

عدد أحكام الطلاق النهائية

٨٥٤٢

إجمالي عدد حالات الطلاق

٢٢٠٠٩٦

أحكام الطلاق النهائية طبقا لأسباب الطلاق عام ٢٠١٨

٧١٣٤ حالة طلاق بسبب خلع

٦٩٠ حالات طلاق بسبب الايذاء

٦٦٥ حالة طلاق بسبب أسباب أخرى

٢٣ حالة طلاق بسبب غيبة الزوج

١١ حالة طلاق بسبب الأمراض

٨ حالة طلاق بسبب حبس الزوج

٦ حالة طلاق بسبب الخيانة الزوجية

٥ حالة طلاق بسبب تغيير الديانة





جمهورية مصر العربية
الجهاز المركزي للتعبئة العامة والإحصاء
Arab Republic of Egypt
Central Agency For Public Mobilization & Statistics

النشرة السنوية
للإحصاءات الزواج والطلاق
عام ٢٠١٨
Annual Bulletin off
Marriage and Divorce Statistics
2018

عند إعادة نشر أو اقتباس
أى مادة من هذا الإصدار يرجى الإشارة إلى المصدر وهو
الجهاز المركزي للتعبئة العامة والإحصاء
When republish or quote any materials from this issue
please refer to the source that is Central Agency for
public mobilization and statistics

إصدار يونيو ٢٠١٩
Issue : June 2019

مرجع رقم ٧١ - ١٢١٢١ - ٢٠١٨
Ref No. 71 - 12121 - 2018

Preface

Vital Statistics is considered as one of the most important main sources of population statistics and a main component in studying and analyzing population trends, Characteristics and population estimates which help planners and decision makers in setting plans, policies and developmental programs to overcome social and economic problems which are obstacles comprehensive development process in the society. Marriage and divorce statistics are one of the most important statistics that contribute in presentation of some demographic indicators and reflect social and economic conditions.

Central Agency for Public Mobilization and Statistics (CAPMAS) is keen to issue the "Annual Bulletin of Marriage and Divorce Statistics", which includes the raw rate of marriage and divorce, distribution of marriage contracts and divorce certificates according to governorates and months, and some other characteristics such as educational status, nationality, and religion....etc.).

CAPMAS presents this bulletin of 2018 to assist researchers and interested individuals in such field, hoping that it could achieve its desired goal.

Best Regards,

General/ Khayrat Mohammed Barakat
CAPMAS President

تقديم

تعتبر الإحصاءات الحيوية من أهم المصادر الرئيسية للإحصاءات السكانية وعنصراً أساسياً في دراسة وتحليل الاتجاهات والخصائص السكانية وتقديرات السكان التي تساعد المخططين ومتخذي القرار في وضع الخطط والسياسات والبرامج التنموية الملائمة لمواجهة المشاكل الاجتماعية والإقتصادية التي تعوق عملية التنمية الشاملة في المجتمع حيث تعد بيانات إحصاءات الزواج والطلاق إحدى أهم هذه الإحصاءات التي تساهم في إظهار بعض المؤشرات الديموجرافية وتعكس الظروف الاجتماعية والإقتصادية .

يهتم الجهاز المركزي للتعبئة العامة والإحصاء بإصدار " النشرة السنوية لإحصاءات الزواج والطلاق " التي تتضمن المعدل الخام للزواج والطلاق وتوزيع عقود الزواج وإشهادات الطلاق طبقاً للمحافظات والشهور وبعض الخصائص الأخرى (الحالة التعليمية - الجنسية- الديانة - ... الخ) .

يقدم الجهاز هذه النشرة عن عام ٢٠١٨ للباحثين و المهتمين بهذا المجال آملاً أن تحقق الفائدة المرجوة منها .

والله ولى التوفيق ،،،

لواء / خيرت محمد بركات
رئيس الجهاز المركزي للتعبئة العامة والإحصاء

No . Table	contents	رقم الصفحة page No	المحتويات	رقم الجدول
	Introduction to the Bulletin	1	مقدمة النشرة	
	General indicators	7	المؤشرات العامة	
	<u>Section 1 Marriage</u>		<u>القسم الأول : الزواج</u>	
1	Marriage rate in governorates (urban - rural).	18	معدل الزواج بمحافظة (حضر - ريف) .	١
2	Growth of the average age of couple during the period (2009-2018)	20	تطور متوسط سن الأزواج والزوجات عند العقد خلال الفترة (٢٠٠٩ _ ٢٠١٨) .	٢
	<u>No.of marriage contracts,</u>		<u>عدد عقود الزواج :</u>	
3	and relative distribution in the Governorates (Urban & Rural), by Months .	21	وتوزيعها النسبي بالمحافظات (حضر - ريف) طبقاً للشهور .	٣
4	by kessm and Markz .	25	بالاقسام والمراكز .	٤
5	of Muslims in governorates (kessm /Markz), by type of contract .	30	للمسلمين بالمحافظات (اقسام / مراكز) طبقاً لنوع العقد .	٥
6	of Muslims men, by type of contract and educational status of the husband .	51	للمسلمين طبقاً لنوع العقد والحالة التعليمية للزوج .	٦
7	of Muslims women, by type of contract and educational status of the wife .	52	للمسلمات طبقاً لنوع العقد والحالة التعليمية للزوجة .	٧
	<u>Ratification casses by,</u>		<u>حالات التصديق طبقاً :</u>	
8	previous marital status for the couple .	53	للحالة الزوجية السابقة للزوج والزوجة .	٨
9	religion of the couple.	54	لديانة الزوج والزوجة .	٩
10	educationl status of the couple	55	للحالة التعليمية للزوج والزوجة .	١٠
11	couple age .	56	لسن الزوج والزوجة .	١١

No . Table	contents	رقم الصفحة page No	المحتويات	رقم الجدول
12	No. of Revocable divorce cases in governorates, by the separation period .	57	حالات الرجعة بالمحافظات طبقاً لمدة الافتراق .	١٢
13	No. of New marriage cases, by educational status of the couple.	60	حالات الزواج الجديد طبقاً للحالة التعليمية للزوج والزوجة .	١٣
14	No. of Revocable cases not separated with another marriage, by governorates - according to the separation period .	62	حالات العودة إلى زواج لم يفصله آخر بالمحافظات طبقاً لمدة الافتراق .	١٤
	<u>Cont .No.of marriage contracts,</u>		تابع عدد عقود الزواج :	
15	, by age groups of the couple .	65	طبقاً لفئات سن الزوجين .	١٥
16	and its relative distribution, by age groups of the husband and marital status at marriage.	66	وتوزيعها النسبي طبقاً لفئات سن الزوج والحالة الزوجية عند العقد .	١٦
17	and its relative distribution, by age groups of the wife and marital status at marriage.	67	وتوزيعها النسبي طبقاً لفئات سن الزوجة والحالة الزوجية عند العقد .	١٧
18	of husbands who never married before, by age groups and the number of wives .	69	للأزواج الذين سبق لهم الزواج طبقاً لفئات السن وعدد الزوجات في العصمة.	١٨
19	and relative distribution of husbands who never married before, by age groups and occupatin.	70	وتوزيعها النسبي للأزواج الذين لم يسبق لهم الزواج طبقاً لفئات السن والمهنة .	١٩
20	and relative distribution of wives who never married before, by age groups and occupation .	80	وتوزيعها النسبي للزوجات اللاتي لم يسبق لهن الزواج طبقاً لفئات السن والمهنة .	٢٠
21	by age groups husbands in governortes .	89	طبقاً لفئات سن الأزواج بالمحافظات.	٢١
22	by age groupswives in governortes .	92	طبقاً لفئات سن الزوجات بالمحافظات.	٢٢

No . Table	contents	رقم الصفحة page No	المحتويات	رقم الجدول
	<u>Cont ,No.of marriage contracts,</u>		تابع عدد عقود الزواج :	
23	and its relative distribution of husbands who married before, by Occupation and marital status at marriage .	96	وتوزيعها النسبي للأزواج الذين سبق لهم الزواج طبقاً للمهنة والحالة الزوجية عند العقد .	٢٣
24	and its relative distribution of wives who married before, by Occupation and marital status at marriage .	107	وتوزيعها النسبي للزوجات اللاتي سبق هن الزواج طبقاً للمهنة والحالة الزوجية عند العقد.	٢٤
25	,by nationality of the couple .	115	طبقاً لجنسية الزوج والزوجة .	٢٥
26	,by religion of the couple .	116	طبقاً لديانة الزوج والزوجة .	٢٦
27	, by educational status of the couple .	117	طبقاً للحالة التعليمية للزوج والزوجة .	٢٧
28	, by age group and educational status of the husband	118	طبقاً لفئات سن الزوج والحالة التعليمية .	٢٨
29	and its relative distribution, by age group and educational status of the wife .	119	وتوزيعها النسبي طبقاً لفئات سن الزوجة والحالة التعليمية .	٢٩
30	for husbands who married before, by educational status and the number of wives .	120	للأزواج الذين سبق لهم الزواج طبقاً للحالة التعليمية وعدد الزوجات في العصمة.	٣٠
	<u>Average age of marriage</u>		متوسط سن الزواج	
31	first marriage for the couple, by governorate .	121	الأول بالنسبة للزوج والزوجة طبقاً للمحافظات.	٣١
32	for the couple, by governorates .	122	بالنسبة للزوج والزوجة طبقاً للمحافظات.	٣٢

No . Table	contents	رقم الصفحة page No	المحتويات	رقم الجدول
	<u>Section 2:Divorce</u>		القسم الثاني : الطلاق	
33	Rate of Divorce in governorates (urban - rural)	125	معدل الطلاق بالمحافظات (حضر _ ريف)	٣٣
34	Growth of the average Age of divorced man & woman (2009 - 2018)	127	تطور متوسط سن المطلقين والمطلقات خلال الفترة (٢٠٠٩ _ ٢٠١٨)	٣٤
	<u>NO. of Divorce certificates</u>		عدد اشهادات الطلاق	
35	and relative distribution in Governorates (Urban / Rural), by months	128	وتوزيعها النسبي بالمحافظات (حضر - ريف) طبقاً للشهور	٣٥
36	(kessm / Markz), By type of Divorce	132	بالاقسام والمراكز طبقاً لنوع الطلاق	٣٦
37	, by age group of divorced (man / woman),	149	طبقاً لفئات سن المطلق والمطلقة	٣٧
38	, and its relative distribution by age group of divorced man and duration of marriage life	150	وتوزيعها النسبي طبقاً لفئات سن المطلق ومدة الحياه الزوجيه بالسنوات	٣٨
39	and its relative distribution, by age group of divorced woman and duration of marriage life	151	وتوزيعها النسبي طبقاً لفئات سن المطلق ومدة الحياه الزوجيه بالسنوات	٣٩
40	and relative distribution, by Occupation of divorced man and type of divorce	153	وتوزيعها النسبي طبقاً لمهنه المطلق ونوع الطلاق	٤٠
41	and its relative distribution, by Occupation of divorced woman and type of divorce	167	وتوزيعها النسبي طبقاً لمهنه المطلقه ونوع الطلاق	٤١
42	by religion of divorced man & woman	178	طبقاً لديانه المطلق والمطلقة	٤٢
43	and its relative distribution, by educational status and age group of the man divorced	179	وتوزيعها النسبي طبقاً للحاله التعليميه وفئات سن المطلق	٤٣
44	and its relative distribution, by educational status and age group of the divorced woman	180	وتوزيعها النسبي طبقاً للحاله التعليميه وفئات سن المطلقه	٤٤

No . Table	contents	رقم الصفحة page No	المحتويات	رقم الجدول
	<u>Cont ,NO. of Divorce certificates</u>		تابع عدد اشهادات الطلاق	
45	by duration of marriage and Educational status of divorced man & woman	182	طبقاً لمدة الحياة الزوجيه وحاله التعليميه للمطلق والمطلقه	٤٥
46	by the Educational status of divorced man & woman	186	طبقاً للحاله التعليميه للمطلق والمطلقه	٤٦
47	by nationality of divorced man & woman	187	طبقاً لجنسيه المطلق والمطلقه	٤٧
48	by age group of divorced man in governorates	188	طبقاً لفئات سن المطلق بالمحافظات	٤٨
49	by age group of divorced woman in governorates	191	طبقاً لفئات سن المطلقة بالمحافظات	٤٩
50	Average age of divorced man & woman, by governorates	194	متوسط سن المطلق والمطلقه طبقاً للمحافظة	٥٠
	<u>Provisions of irrevocable divorce</u>		أحكام الطلاق النهائي	
51	, by duration of marital status and reasons of divorce	195	طبقاً لمدة الحياة الزوجيه واسباب الطلاق	٥١
52	in governorates, by reasons & condition of wife at divorce	196	بالمحافظات طبقاً لاسباب وحاله الزوجه عند الطلاق	٥٢
53	in governorates, by type of divorce	199	بالمحافظات طبقاً لنوع الطلاق	٥٣
54	, by religion of divorced man & woman	200	طبقاً لديانه المطلق والمطلقه	٥٤
55	, by nationality of divorced man & woman	201	طبقاً لجنسيه المطلق والمطلقه	٥٥
56	, by sects for other than muslim of divorced man & woman	202	طبقاً لطائفه غير المسلمين للمطلق والمطلقه	٥٦
	<u>Appendices</u>		الملاحق	
	Growth in the number of marriage contracts and rate of marriage during the period (1999 - 2018).	205	تطور عدد عقود الزواج ومعدل الزواج خلال الفترة (١٩٩٩ - ٢٠١٨) .	
	Growth in the number of divorce certificates and divorce rate during the period (1999 - 2018).	206	تطور عدد إشهادات الطلاق ومعدل الطلاق خلال الفترة (١٩٩٩ - ٢٠١٨) .	

Introduction to the Bulletin

مقدمة النشرة

First: The statistical goal:

أولاً : هدف النشرة:

Is to show a true picture of all marriage contracts and official divorce certificates of different types and work to overcome social and economic problems which are obstacles comprehensive development process in the society .

هي إظهار صورة حقيقية لجميع عقود الزواج وإشهادات الطلاق الرسمية علي اختلاف أنواعها والعمل علي مواجهة تلك المشاكل الاجتماعية والإقتصادية التي تعوق عملية التنمية الشاملة في المجتمع .

Second: Data Sources:

ثانياً : مصادر البيانات :

1- Family Affairs Courts:

The number of these courts is 233, Data are provided monthly on marriages and divorces that occurred among the Egyptian of the same religion and the religion of non-Muslims.

For Muslims, data are provided by authorized persons (4525 authorized), in the case of other religions data assigned by documentations that reached 983 documented in 2018.

١ - محاكم شئون الأسرة :

عدد هذه المحاكم ٢٣٣ محكمة ترد منها البيانات شهرياً عن حالات الزواج والطلاق التي تمت بين المصريين متفقي الديانة والملة لغير المسلمين.

بالنسبة للمسلمين ترد البيانات عن طريق المأذونين والذين بلغ عددهم ٤٥٢٥ مأذوناً. أما في حالة الديانات الاخرى فيختص بها الموثقين المنتدبين والذين بلغ عددهم ٩٨٣ موثقاً عام ٢٠١٨ .

2- Department of Real Estate and

Documentation:

Data are provided monthly about Egyptian individual of different religion, concerning contracts between foreigners and Egyptians, through the documentation offices in Cairo and Alexandria governorates (2documentation offices).

٢- مصلحة الشهر العقاري والتوثيق:

ترد منها البيانات شهرياً عن الأفراد المصريين المختلفي الديانة أو الملة والأجانب وعن العقود التي تمت بين المصريين والأجانب , ذلك عن طريق مكنتي التوثيق بمحافظتي القاهرة والاسكندرية (عددتها ٢ مكتب توثيق).

3- Civil Status Department:

Marriage and divorce statistics for 2018were checked by the Department of Civil Status to ensure coverage.

٣- مصلحة الأحوال المدنية :

تم تدقيق بيانات إحصائية الزواج والطلاق عام ٢٠١٨ مع مصلحة الأحوال المدنية لضمان الشمول.

Third: Bulletin contents:

It includes all official marriage contracts and divorce certificates of all kinds, which were made within Egypt.

ثالثاً : شمول النشرة:

تشتمل هذه النشرة على جميع عقود الزواج وإشهادات الطلاق الرسمية على اختلاف أنواعها والتي تمت داخل الجمهورية فقط .

Fourth: Definitions and terms:

1- New marriage:

Is the marriage that was first made between a couple even if they have already one or both of them married before. Also marriage is considered a new marriage in cases where marriage life is resumed between divorcees after the divorced woman has married to another person for either a long or a short period.

١- الزواج الجديد :

هو الزواج الذي تم لأول مرة بين زوجين حتى لو كان قد سبق لهما أو لأحدهما الزواج من آخر ، كما يعتبر الزواج زواجاً جديداً أيضاً في الحالات التي تعود فيها الحياة الزوجية بين المطلقين بعد أن تكون المطلقة قد تزوجت من آخر لفترة طالت أم قصرت.

2- Ratification:

Is the registration of customary marriage between couples on the date of occurrence even for a long period in order to gain her legitimate rights.

٢- التصديق :

هو تسجيل زواج عربي تم بين زوجين بتاريخ حدوثه بينهما مهما طالت مدته لتكتسب الزوجة حقوقها الشرعية.

3- Revocable divorce:

Is the resumption of marriage life between the couples who have previously been divorced for the first or second time. Wife shall be married with a contract without new dowry before the expiration of three monthly periods or before the birth of child if the divorced woman is pregnant.

٣- الزواج الرجعي :

هو استئناف الحياة الزوجية بين زوجين سبق طلاقهما رجعيّاً للمرة الأولى أو الثانية ويتم قصرّاً عن الزوجة بعقد دون مهر جديد قبل انقضاء ثلاث دورات شهرية أو قبل وضع المولود إذا كانت المطلقة حاملاً .

4- Marriage not separated by another:

Is the resumption of marriage life between couples who have divorced irrevocable for the first or second time no matter how long the separation as long as the wife did not marry another after her divorce. There must be payment of new dowry and a new contract upon the wife consent.

٤- الزواج الذي لم يفصله آخر :

هو استئناف الحياة الزوجية بين زوجين سبق طلاقهما طلاقاً بائناً للمرة الأولى أو الثانية مهما طالت مدة الفرقة ما دامت الزوجة لم تتزوج من آخر بعد طلاقها ولا بد من دفع مهر جديد وتحرير عقد جديد برضاء الزوجة .

5- Irrevocable divorce:

Divorce is considered irrevocable in the following cases:

- Divorce that occurs before intercourse marriage life takes place.
- Divorce for a sum of money: is the consent of the husband to divorce his wife upon her request by exchange for compensation to him or to release him from the rest of the dowry or alimony.
- Triple divorce complementary: If this divorce is preceded by two divorces of any kind, divorce in this case shall be regarded as major irrevocable divorce.

6- Revocable divorce:

Divorce that doesn't raise the marriage solution, but after the expiration of divorced wife period and if not returned to her husband it is converted to irrevocable divorce.

Fifth: Indicators and Vital Rates:

1- Marriage Rate:

Number of marriage cases that occurred during the year for every thousand of population at mid-year.

$$\text{No. of Marriage cases that occurred during the year} \\ = \frac{\text{No. of Population at mid-year}}{\text{No. of Population at mid-year}} \times 1000$$

2- Divorce Rate:

Number of divorce cases that occurred during the year for every 1000 of population at mid-year.

$$\text{No. of divorce cases that occurred during the year} \\ = \frac{\text{No. of population at mid-year}}{\text{No. of population at mid-year}} \times 1000$$

٥ - الطلاق البائن :

يعتبر الطلاق بائناً في الحالات الآتية :

أ - الطلاق الذي يقع قبل الدخول (أي قبل أن تتم الحياة الزوجية) .

ب- الطلاق على مال : هو موافقة الزوج على تطبيق زوجته بناءً على طلبها مقابل تعويض تؤديه إليه أو نظير إبرائه من مؤخر الصداق أو النفقة .

ج- الطلاق المكمل للثلاث : إذا سبق هذه الطلقة طلقتان أيًا كان نوعهما يعتبر الطلاق في هذه الحالة بائناً بينونة كبرى .

٦ - الطلاق الرجعي :

هو الطلاق الذي لا يرفع حل الزواج إلا بانتهاء عده المطلقة وإذا لم يراجعها مطلقها تحول إلى طلاق بائن.

خامساً : المؤشرات والمعدلات الحيوية :

١ - معدل الزواج:

عدد حالات الزواج التي تمت خلال العام لكل ألف من السكان في منتصف نفس العام.

$$\text{عدد حالات الزواج التي تمت خلال العام} \\ = \frac{\text{عدد السكان في منتصف العام}}{1000} \times 1000$$

٢ - معدل الطلاق:

عدد حالات الطلاق التي تمت خلال العام لكل ألف من السكان في منتصف نفس العام .

$$\text{عدد حالات الطلاق التي تمت خلال العام} \\ = \frac{\text{عدد السكان في منتصف العام}}{1000} \times 1000$$

3- Revised Marriage Rate:

Number of marriage cases that occurred during the year for every thousand of population At the age of marriage (15 years and over) at mid-year.

$$\text{No. of Marriage cases that occurred during the year} \\ = \frac{\text{No. of Population(15years and over) at mid-year}}{\text{X1000}}$$

4- Revised Marriage Rate:

Number of Divorce cases that occurred during the year for every thousand of population At the age of marriage (15 years and over) at mid-year.

$$\text{No. of Divorce cases that occurred during the year} \\ = \frac{\text{No. of Population(15years and over) at mid-year}}{\text{X1000}}$$

٣- معدل الزواج المنقح:

عدد حالات الزواج التي تمت خلال العام لكل ألف من السكان في سن الزواج (١٥ سنة فأكثر) في منتصف نفس العام.

$$\text{عدد حالات الزواج التي تمت خلال العام} \\ = \frac{\text{عدد السكان (١٥ سنة فأكثر) في منتصف العام}}{1000 \times}$$

٣- معدل الطلاق المنقح:

عدد حالات الطلاق التي تمت خلال العام لكل ألف من السكان في سن الزواج (١٥ سنة فأكثر) في منتصف نفس العام.

$$\text{عدد حالات الطلاق التي تمت خلال العام} \\ = \frac{\text{عدد السكان (١٥ سنة فأكثر) في منتصف العام}}{1000 \times}$$

Six: Provisions:

سادساً : الإحكام:

1- Revocable Divorce:

Divorced has the right to return to his wife without a new contract or dowry during the waiting period.

١- الطلاق الرجعي:

يحق للمطلق أن يراجع مطلقته قصراً عنها بدون عقد ومهر جديدين في خلال فترة العدة .

2- Minor irrevocable Divorce::

Divorced can return to his wife by a new contract and dowry according to her permission and appreciation.

٢- الطلاق البائن بينونة صغرى :

يمكن للمطلق أن يعيد مطلقته بعقد ومهر جديدين بإذنها ورضاها.

3- Major irrevocable Divorce:

Divorced can't return to his wife unless she marries another husband legally then the waiting period.

٣- الطلاق البائن بينونة كبرى:

لا يمكن للمطلق إعادة مطلقته إلا بعد زواجها من آخر زوجا شرعيا صحيحا مقرونا بتمام الخلوة والدخول ثم الطلاق منه وانقضاء مدة العدة .

4-Take off divorce “Khul”:

Divorce at instance of the wife in exchange with a payment of compensation to the husband or to drop all her rights.

٤- الخلع :

حكم طلاق تحصل عليه الزوجة مقابل تعويض مادي تؤديه للزوج أو إبرائه من جميع حقوقها.

Seventh: Methods of data Availability:

Hard copy – CD – Website.

سابعاً : طرق اتاحة البيانات :

ورقى – CD – الموقع الالكتروني .

Eighth : Used Codes

(0) No. Cases
(%) Automatic Approximation of distribution
(=) Less than 0,05%
(*) Number checked by civil affairs authority.

ثامناً : الرموز المستخدمة :

(.) لا توجد حالات .
(%) التوزيع النسبي مقرب أليا .
(=) النسبة أقل من ٠,٠٥ % .
(*) ارقام مدققة مع الاحوال المدنية

مصادر بيانات إحصاءات الزواج والطلاق بالمحافظات ٢٠١٨

Data sources of marriage & divorce statistic in governorates 2018

Governorates	جملة Total	مؤتق Documentation	مأذوناً Authorized	مكاتب التوثيق Documentation offices	محاكم الأسرة Family courts	الدليل Guide	المحافظات
Total	5743	983	4525	2	233	-	الإجمالي العام
cairo	381	130	228	1	22	1	القاهرة
Alexandria	84	18	51	1	14	2	الأسكندرية
Port Said	19	5	11	-	3	3	بورسعيد
Suez	15	7	6	-	2	4	السويس
Damietta	78	3	69	-	6	11	دمياط
Dakahlia	512	34	464	-	14	12	الدقهلية
Sharkia	521	33	473	-	15	13	الشرقية
kalyoubia	236	29	197	-	10	14	القليوبية
Kafr El Sheikh	237	18	209	-	10	15	كفر الشيخ
Gharbia	296	52	232	-	12	16	الغربية
Menoufia	379	39	330	-	10	17	المنوفية
Behera	384	16	352	-	16	18	البحيرة
Ismailia	32	5	21	-	6	19	الإسماعيلية
Giza	214	44	158	-	12	21	الجيزة
Beni Suef	275	47	219	-	9	22	بنى سويف
Fayoum	175	16	153	-	6	23	الفيوم
Menia	543	192	340	-	11	24	المنيا
Asyout	398	125	261	-	12	25	أسيوط
Suhag	494	86	396	-	12	26	سوهاج
Qena	271	63	197	-	11	27	قنا
Aswan	104	10	88	-	6	28	أسوان
Luxor	26	6	18	-	2	29	الأقصر
Red Sea	15	1	9	-	5	31	البحر الأحمر
EL wadi ELGidid	24	-	22	-	2	32	الوادى الجديد
Matrouh	9	1	7	-	1	33	مطروح
North Sinai	9	2	6	-	1	34	شمال سيناء
South Sinai	12	1	8	-	3	35	جنوب سيناء

General Indicators

المؤشرات العامة

First: Marriage:

Number of marriage contracts reached 887315 contracts in 2018 compared to 912606 contracts in 2017, with a decrease of 2.8 % marriage contracts distributed as follows:

أولاً : الزواج:

بلغ عدد عقود الزواج ٨٨٧٣١٥ عقداً عام ٢٠١٨ مقابل ٩١٢٦٠٦ عقداً عام ٢٠١٧ بنسبة انخفاض قدرها ٢,٨٪ وعقود الزواج موزعة كالتالي.

2- According to geographic areas :

- 3- 364849 Urban contracts in 2018 representing 41.1% of the total contracts compared to 356634 contracts in 2016, with an increase of 2.3 %.
- 4- 522466 Rural contracts in 2018 representing 58.9% of total contracts compared to 555972 contracts in 2017, with a decrease of 6 %.

١- طبقاً للمناطق الجغرافية:

- أ- حضر ٣٦٤٨٤٩ عقداً عام ٢٠١٨ تمثل ٤١,١٪ من جملة العقود مقابل ٣٥٦٦٣٤ عقداً عام ٢٠١٧ بنسبة زيادة قدرها ٢,٣٪.
- ب- ريف ٥٢٢٤٦٦ عقداً عام ٢٠١٨ تمثل ٥٨,٩٪ من جملة العقود مقابل ٥٥٥٩٧٢ عقداً عام ٢٠١٧ بنسبة انخفاض قدرها ٦٪.

5- According to type of contract:

- 6- 742008 new marriage contracts in 2018 representing 83.6 % of total contracts compared to 758973 contracts in 2017, with a decrease of 2.2%.
- 7- 139760 Ratification in 2018 representing 15.8% of total contracts compared to 149232 contracts in 2017, with a decrease of 6.3 %.
- 8- 4188 Revocable contracts in 2018 representing 0.5% of total contracts compared to 2985 contract in 2017, with an increase of 40.3%.
- 9- 1359 Return to Marriage not separated by another contract in 2018 representing 0.2 % of total contracts compared to 1416 contracts in 2017, with a decrease of 4%.

٢- طبقاً لنوع العقد :

- أ- زواج جديد ٧٤٢٠٠٨ عقداً عام ٢٠١٨ تمثل ٨٣,٦٪ من جملة العقود مقابل ٧٥٨٩٧٣ عقداً عام ٢٠١٧ بنسبة انخفاض قدرها ٢,٢٪.
- ب- تصادق ١٣٩٧٦٠ عقداً عام ٢٠١٨ تمثل ١٥,٨٪ من جملة العقود مقابل ١٤٩٢٣٢ عقداً عام ٢٠١٧ بنسبة انخفاض قدرها ٦,٣٪.
- ج- رجعة ٤١٨٨ عقداً عام ٢٠١٨ تمثل ٠,٥٪ من جملة العقود مقابل ٢٩٨٥ عقداً عام ٢٠١٧ بنسبة زيادة قدرها ٤٠,٣٪.
- د- العودة الى زواج لم يفصله آخر ١٣٥٩ عقداً عام ٢٠١٨ وتمثل ٠,٢٪ من جملة العقود مقابل ١٤١٦ عقداً عام ٢٠١٧ بنسبة انخفاض قدرها ٤٪.

10- According to age groups:

A- For Husbands:

The age group of (25 to less than 30 years) recorded the highest marriage rate where the number of contracts reached 359406 contracts representing 40.5%, while the age group of (65 years and above) recorded the lowest marriage rate, as number of contracts reached 8859 representing 1% of total contracts .

٣- طبقاً لفئات السن:

أ- بالنسبة للأزواج :

- سجلت أعلى نسبة زواج في الفئة العمرية (من ٢٥ إلى أقل من ٣٠ سنة) حيث بلغ عدد العقود ٣٥٩٤٠٦ عقداً تمثل ٤٠,٥٪ ، بينما كانت أقل نسبة زواج في الفئة العمرية (٦٥ سنة فأكثر) حيث بلغ عدد العقود ٨٨٥٩ عقداً تمثل ١٪ من جملة العقود.

b-For Wives:

The age group of (20 to less than 25 years) recorded the highest marriage rate where the number of contracts reached 323889 contracts representing 36.5%, while the age group of (60 to less than 65 years) and above recorded the lowest marriage rate, as the number of contracts reached 1408 representing 0.2% of total contracts

11- According to Educational status:

a-For Husbands:

Those with Intermediate certificate recorded the highest marriage rate where the number of contracts reached 340353 contracts by 38.4%, while the lowest marriage rate in those with university degree, as the number of contracts reached 852 representing 0.1% of total contracts.

b-For Wives:

Those with Read & Write recorded the highest marriage rate where the number of contracts reached 285663 contracts by 32.2%, while the lowest marriage rate in those with university degree, as the number of contracts reached 543 representing 0.1% of total contracts.

12- Marriage rate:

13- Marriage rate reached 9.1 per thousand in 2018 compared to 9.6 per thousand in 2017.

14- Urban Marriage Rate reached 8.8 per thousand compared to 9.4 per thousand in rural areas.

15- The highest marriage rate reached 13.7 per thousand in Cairo, while the lowest marriage rate reached 5.8 per thousand in Red Sea.

ب- بالنسبة للزوجات :

سجلت أعلى نسبة زواج في الفئة العمرية (من ٢٠ إلى أقل من ٢٥ سنة) حيث بلغ عدد العقود ٣٢٣٨٨٩ عقداً تمثل ٣٦,٥ ٪ , بينما كانت أقل نسبة زواج في الفئة العمرية (٦٠ - ٦٥ سنة) حيث بلغ عدد العقود ١٤٠٨ عقداً تمثل ٠,٢ ٪ من جملة العقود .

٤ - طبقاً للحالة التعليمية :

أ- بالنسبة للأزواج :

سجلت أعلى نسبة زواج في الحاصلين على شهادة متوسطة حيث بلغ عدد العقود ٣٤٠٣٥٣ عقداً بنسبة ٣٨,٤ ٪ , بينما كانت أقل نسبة زواج في الحاصلين على درجة جامعية عليا حيث بلغ عدد العقود ٨٥٢ عقداً بنسبة ٠,١ ٪ من جملة العقود.

ب- بالنسبة للزوجات :

سجلت أعلى نسبة زواج لمن يقرأ ويكتب حيث بلغ عدد العقود ٢٨٥٦٦٣ عقداً بنسبة ٣٢,٢ ٪ , بينما كانت أقل نسبة زواج في الحاصلات على درجة جامعية عليا حيث بلغ عدد العقود ٥٤٣ عقداً بنسبة ٠,١ ٪ من جملة العقود.

٥ - معدل الزواج :

أ - بلغ معدل الزواج ٩,١ في الألف عام ٢٠١٨ مقابل ٩,٦ في الألف عام ٢٠١٧ .

ب- بلغ معدل الزواج بالحضر ٨,٨ في الألف مقابل ٩,٤ في الألف بالريف .

ج- بلغ أعلى معدل زواج ١٣,٧ في الألف بمحافظة القاهرة ، بينما بلغ أقل معدل زواج ٥,٨ في الألف بمحافظة البحر الأحمر .

Second: Divorce:

Number of Divorce Certificates reached 211554 Certificates in 2018 compared to 198269 Certificates in 2017, with an increase 6.7% , Divorce Certificates distributed as follows:

ثانياً : الطلاق:

بلغ عدد أشهادات الطلاق ٢١١٥٥٤ إسهاداً عام ٢٠١٨ مقابل ١٩٨٢٦٩ إسهادا عام ٢٠١٧ بنسبة زيادة قدرها ٦,٧٪ ، إسهادات الطلاق موزعه كالتالي:

16- According to geographical areas :

١ - طبقاً للمناطق الجغرافية:

17-121714 Urban Certificates in 2018

representing 57.5 % of total Certificates, compared to 108224 Certificates in 2017, with an increase by 12.5%

أ - حضر ١٢١٧١٤ إسهاداً عام ٢٠١٨ تمثل ٥٧,٥٪ من جملة الإسهادات مقابل ١٠٨٢٢٤ إسهادا عام ٢٠١٧ بنسبة زيادة قدرها ١٢,٥٪.

18-89840 Rural Certificates in 2018 representing 42.5% of total Certificates compared to 90045 Certificates in 2017, with a decrease by 0.2%.

ب - ريف ٨٩٨٤٠ إسهاداً عام ٢٠١٨ تمثل ٤٢,٥٪ من جملة الإسهادات مقابل ٩٠٠٤٥ إسهاداً عام ٢٠١٧ بنسبة انخفاض قدرها ٠,٢٪.

19- According to type of divorce:

٢ - طبقاً لنوع الطلاق :

20-24335 Revocable Certificates in 2018

representing 11.5% of total Certificates, compared to 20949 Certificates in 2017, with an increase by 16.2%.

أ - رجعي ٢٤٣٣٥ إسهاداً عام ٢٠١٨ تمثل ١١,٥٪ من جملة الإسهادات مقابل ٢٠٩٤٩ إسهاداً عام ٢٠١٧ بنسبة زيادة قدرها ١٦,٢٪.

21-173551 Minor irrevocable in 2018

representing 82.0 % of total Certificates compared to 167165 Certificates in 2017, with an increase by 3.8 %.

ب - بينونة صغرى ١٧٣٥٥١ إسهاداً عام ٢٠١٨ تمثل ٨٢,٠٪ من جملة الإسهادات مقابل ١٦٧١٦٥ إسهاداً عام ٢٠١٧ بنسبة زيادة قدرها ٣,٨٪.

22-3324 Major irrevocable in 2018

representing 1.6% of total certificates compared to 3433 Certificates in 2017, with an decrease by 3.2 %.

ج - بينونة كبرى ٣٣٢٤ إسهاداً عام ٢٠١٨ تمثل ١,٦٪ من جملة الإسهادات مقابل ٣٤٣٣ إسهاداً عام ٢٠١٧ بنسبة انخفاض قدرها ٣,٢٪.

23-10344 Not stated Certificates in 2018

representing 4.9% of the total Certificates.

د - غير مبين ١٠٣٤٤ إسهاداً عام ٢٠١٨ تمثل ٤,٩٪ من جملة الإسهادات .

24- According to age groups:

٣ - طبقاً لفئات السن :

25- For Divorced Men:

أ - بالنسبة للمطلقين :

The age group of (30 to less than 35 years) recorded the highest divorce rate where the number of Certificates reached 43164 Certificates representing 20.4%, while the age group of (18 to less than 20 years) recorded the lowest divorce rate, where the number of Certificates reached 540 Certificates

سجلت أعلى نسبة طلاق في الفئة العمرية (من ٣٠ إلى أقل من ٣٥ سنة) حيث بلغ عدد الإسهادات ٤٣١٦٤ إسهاداً بنسبة ٢٠,٤٪ ، بينما سجلت أقل نسبة طلاق في الفئة العمرية (من ١٨ إلى أقل من ٢٠ سنة) حيث بلغ عدد الإسهادات ٥٤٠ إسهاداً بنسبة ٠,٣٪

representing 0.3% of total Certificates.

من جملة الإشهاديات .

26- For Divorced Women:

The age group of (25 to less than 30 years) recorded the highest divorce rate where the number of Certificates reached 39376 Certificates representing 18.6%, while the age group of (65 year and above) recorded the lowest divorce rate, where the number of Certificates reached 1368 Certificates representing 0.6% of the total Certificates.

ب- بالنسبة للمطلقات :

سجلت أعلى نسبة طلاق في الفئة العمرية (من ٢٥ إلى أقل من ٣٠ سنة) حيث بلغ عدد الإشهاديات ٣٩٣٧٦ إشهاداً بنسبة ١٨,٦ ٪، بينما سجلت أقل نسبة طلاق في الفئة العمرية (٦٥ سنة فأكثر) حيث بلغ عدد الإشهاديات ١٣٦٨ إشهاداً بنسبة ٠,٦ ٪ من جملة الإشهاديات .

27- According to Educational Status:

٤ - طبقاً للحالة التعليمية :

28- For Divorced Men:

Those with Intermediate certificate recorded the highest divorce rate where the number of Certificates reached 74078 Certificates by 35% while the lowest divorce rate in those with university degree, as the number of contracts is 236 by 0.1% of total Certificates.

أ- بالنسبة للمطلقين :

سجلت أعلى نسبة طلاق في الحاصلين على شهادة متوسطة حيث بلغ عدد الإشهاديات بها ٧٤٠٧٨ إشهاداً تمثل ٣٥ ٪، بينما سجلت أقل نسبة طلاق في الحاصلين على درجة جامعية عليا حيث بلغ عدد الإشهاديات بها ٢٣٦ إشهاداً بنسبة ٠,١ ٪ من جملة الإشهاديات.

29- According to Woman:

Those with Intermediate certificate recorded the highest marriage rate where the number of contracts reached 67025 contract by 31.7% ,while the lowest marriage rate in those with university degree, as the number of contracts reached 167 representing 0.1% of total Certificates.

ب- بالنسبة للمطلقات :

سجلت أعلى نسبة طلاق في الحاصلات على شهادة متوسطة حيث بلغ عدد الإشهاديات بها ٦٧٠٢٥ إشهاداً تمثل ٣١,٧ ٪، بينما سجلت أقل نسبة طلاق في الحاصلات على درجة جامعية عليا حيث بلغ عدد الإشهاديات بها ١٦٧ إشهاداً بنسبة ٠,١ ٪ من جملة الإشهاديات.

30- Divorce Rate:

31- Divorce rate reached 2.2 per thousand in 2018 compared to 2.1 per thousand in 2017.

٥- معدل الطلاق:

أ - بلغ معدل الطلاق ٢,٢ في الألف عام ٢٠١٨ مقابل ٢,١ في الألف عام ٢٠١٧ .

32- Urban Divorce rate reached 2.9 per thousand, compared to 1.7per thousand in rural areas.

ب - بلغ معدل الطلاق بالحضر ٢,٩ في الألف مقابل ١,٧ في الألف بالريف .

33- The highest divorce rate reached 4.3 per thousand in Cairo Governorate, while the lowest divorce rate reached 1 per thousand in Asyout & Menia .

ج - بلغ أعلى معدل طلاق ٤,٣ في الألف بمحافظة القاهرة، بينما بلغ أقل معدل طلاق ١ في الألف بمحافظتي أسيوط والمنيا.

Third: Regulation of final divorce:

ثالثاً : أحكام الطلاق النهائية :

34-Number of regulation of final divorce reached 8542 regulation in 2018, compared to 9364 in 2016, with an decrease by 8.8 % of total regulation.

١- بلغ عدد أحكام الطلاق النهائية ٨٥٤٢ حكماً عام ٢٠١٨ مقابل ٩٣٦٤ حكماً عام ٢٠١٧ بنسبة انخفاض قدرها ٨,٨ ٪ من جملة الأحكام.

35-Divorce recorded the highest rate due to Take off “khul” where the number of regulation reached 7134 regulation, with ratio 83.5% while the lowest divorce rate due to change religion, recorded the lowest rate reached 5 regulation representing 0.1 % of total regulation.

٢- سجل الطلاق بسبب الخلع أعلى نسبة في احكام الطلاق النهائي حيث بلغ ٧١٣٤ حكم طلاق بنسبة ٨٣,٥ ٪ , بينما سجل الطلاق بسبب تغيير الديانة أقل نسبة في احكام الطلاق النهائية حيث بلغ ٥ أحكام يمثل ٠,١ ٪ من إجمالي احكام الطلاق النهائية.

Fourth: Total Number of Divorce Cases:

رابعاً: إجمالي عدد حالات الطلاق :

Number of Divorce Certificates is 211554
Number of Final Divorce Provisions is 8542
Total Number of Divorce cases 220096

عدد اشهادات الطلاق ٢١١٥٥٤
عدد احكام الطلاق النهائية ٨٥٤٢
اجمالي عدد حالات الطلاق ٢٢٠٠٩٦

تطور عدد عقود الزواج وإشهادات الطلاق ومعدلاتها خلال الفترة (٢٠١٤ - ٢٠١٨)

Growth in the number of marriage contracts and divorce certificates and rates during the period (2014 - 2018)

(Rate per thousand)				(المعدل في الألف)
(٢) الطلاق divorce (2)		(١) الزواج marriage (1)		البيان Statement
معدل الطلاق Rate of divorce	عدد الإشهادات Number of Certificates	معدل الزواج Rate of marriage	عدد العقود Number of contracts	السنوات Year
2.1	180344	11.0	953137	2014
2.2	199867	10.9	969399	2015
2.1	192079	10.3	938526	2016
2.1	198269	9.6	912606	2017
2.2	211554	9.1	887315	2018

(١) يتراوح معدل الزواج بين (٩,١ - ١١,٠) في الألف خلال سنوات المقارنة .

(1) The marriage rate ranges from 9.1 to 11.0 (thousand) in comparison years.

(٢) يتراوح معدل الطلاق بين (٢,١ - ٢,٢) في الألف خلال سنوات المقارنة .

(2) The divorce rate ranges from 2.1 to 2.2 (thousand) in comparison years .

تطور معدل الزواج والطلاق (حضر - ريف) خلال الفترة (٢٠١٤ - ٢٠١٨)

Growth rate of marriage & divorce (urban - rural) during the period (2014 - 2018)

(Rate per thousand)

(المعدل في الألف)

معدل الطلاق (٢)		معدل الزواج (١)		البيان Statement
Rate of divorce (2)		Rate of marriage (1)		
ريف rural	حضر urban	ريف rural	حضر urban	السنوات Year
1.7	2.6	11.4	10.4	2014
1.7	3.0	11.0	10.8	2015
1.7	2.7	10.9	9.5	2016
1.6	2.7	10.2	8.8	2017
1.6	2.9	9.4	8.8	2018

(1) Marriage rate:

(١) معدل الزواج :

أ - انخفض معدل الزواج في الحضر من ١٠,٤ (في الألف) عام ٢٠١٤ إلى ٨,٨ (في الألف) عام ٢٠١٨ .

A- the rate of marriage in urban areas decreased from 10.4(in thousands) in 2014 to 8.8 (thousand) in 2018.

ب - انخفض معدل الزواج في الريف من ١١,٤ (في الألف) عام ٢٠١٤ إلى ٩,٤ (في الألف) عام ٢٠١٨ .

B- the rate of marriage in rural areas decreased from 11.4(in thousands) in 2014 to 9.4 (thousand) in 2018.

(2) Divorce rate:

(٢) معدل الطلاق :

أ - ارتفع معدل الطلاق في الحضر من ٢,٦ (في الألف) عام ٢٠١٤ إلى ٢,٩ (في الألف) عام ٢٠١٨ .

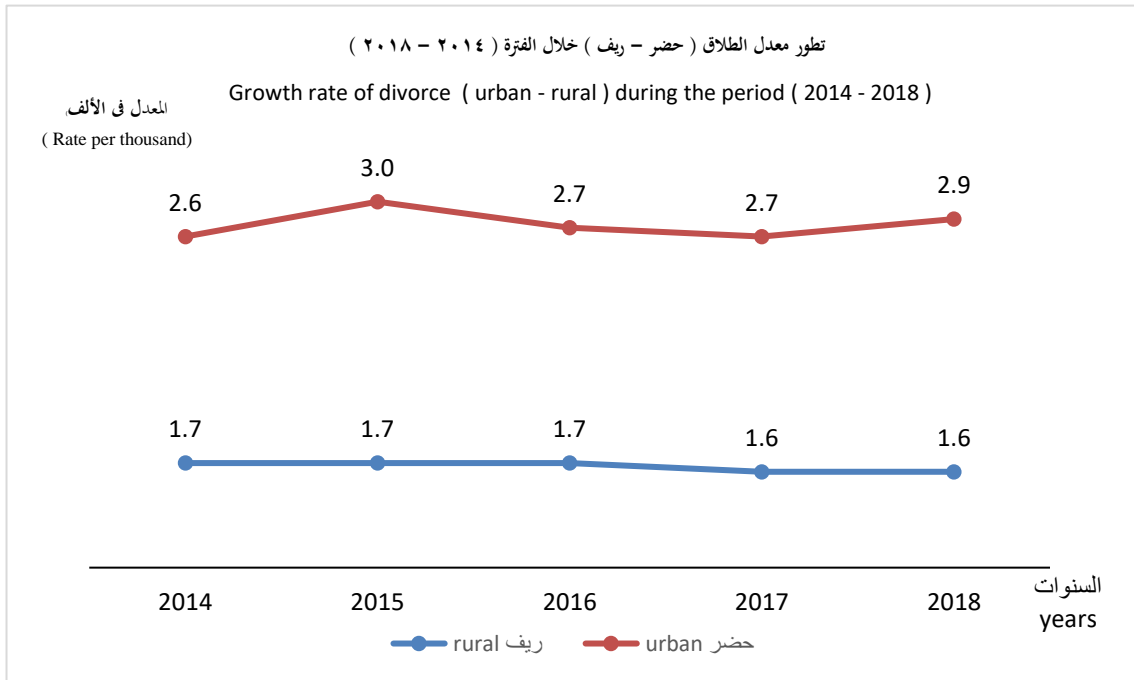
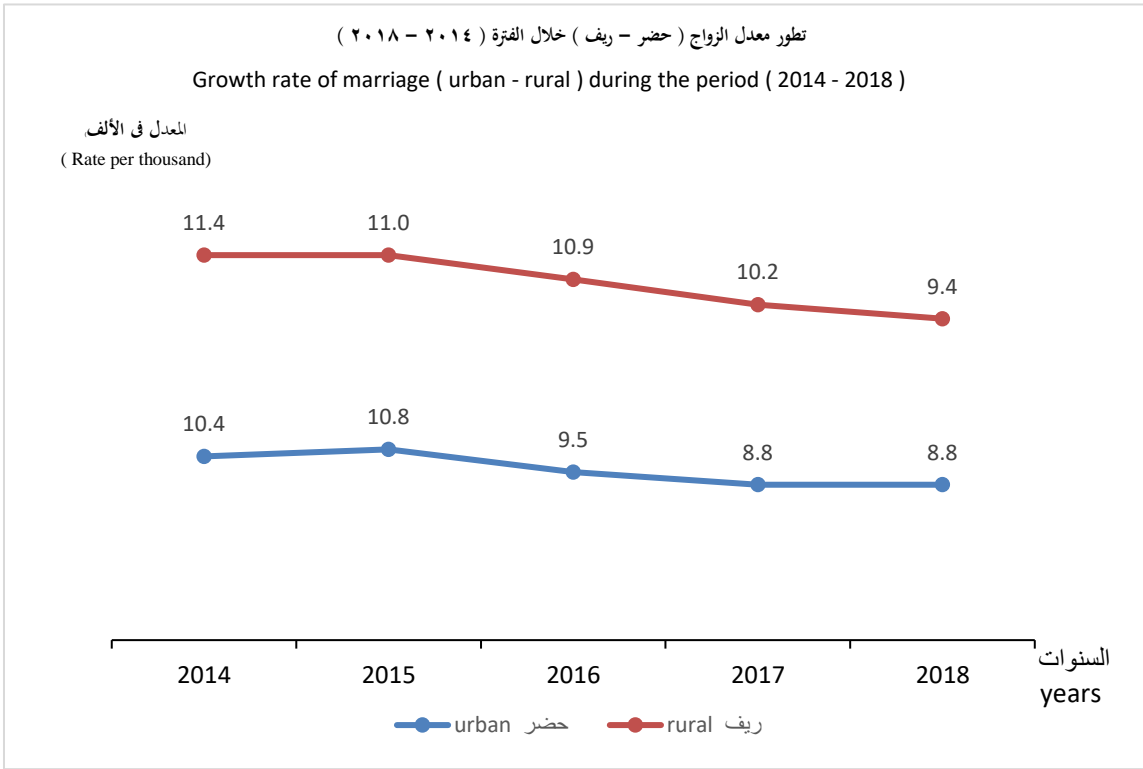
A- the urban divorce rate has rise from 2.6 (thousand) in 2014 to 2.9(thousand) in 2018 .

ب - انخفض معدل الطلاق في الريف من ١,٧ (في الألف) عام ٢٠١٤ إلى ١,٦ (في الألف) عام ٢٠١٨ .

B- the rural divorce rate decreased from 1.7 (thousand) in 2014 to 1.6 (thousand) in 2018 .

ج - ارتفع معدل الطلاق في الحضر عن الريف في جميع سنوات المقارنة .

C- urban divorce rate increased in rural areas in all comparison years



تطور متوسط سن الأزواج والزوجات والمطلقون والمطلقات خلال الفترة (٢٠١٤ - ٢٠١٨)

Growth of Average Age of husband & wife & Divorce for man & woman during the period (2014-2018)

(٢) الطلاق Divorce (2)				(١) الزواج Marriage (1)				البيان Statement السنوات Year
متوسط سن المطلقة Average age of divorced woman		متوسط سن المطلق Average age of divorced man		متوسط سن الزوجة Average age of wife		متوسط سن الزوج Average age of husband		
سنة	شهر	سنة	شهر	سنة	شهر	سنة	شهر	
Year	Month	Year	Month	Year	Month	Year	Month	
33	4	39	2	24	10	30	2	2014
32	4	38	8	24	3	30	1	2015
32	5	38	9	24	4	30	1	2016
32	7	39	0	24	7	30	5	2017
32	9	39	3	24	8	30	6	2018

(1) Average age of marriage:

(١) متوسط سن الزواج:

أ - يتراوح متوسط سن الزواج للذكور (٣٠) سنة تقريباً خلال سنوات المقارنة .

A - The average age of marriage for males is approximately 30 years in all comparison years.

ب- يتراوح متوسط سن الزواج للإناث (٢٤) سنة تقريباً خلال سنوات المقارنة.

B - The average age of marriage for females is approximately 24 years in all comparison years.

(2) Average age of divorce:

(٢) متوسط سن الطلاق:

أ - يتراوح متوسط سن الطلاق للذكور بين (٣٨ - ٣٩) سنة تقريباً خلال سنوات المقارنة .

A - The average age of divorce for males ranges from approximately (38-39) years in all comparison years

ب- يتراوح متوسط سن الطلاق للإناث بين (٣٢ - ٣٣) سنة تقريباً خلال سنوات المقارنة .

B - The average age of divorce for females ranges from approximately 32 -33 years in all comparison years

القسم الأول

Section 1

الزواج

Marrige

جدول رقم (١) معدل الزواج بالمحافظات (حضر - ريف) عام ٢٠١٨

No(1): Marriage Rate in governorates (urban - rural) 2018

(Rate per thousand)

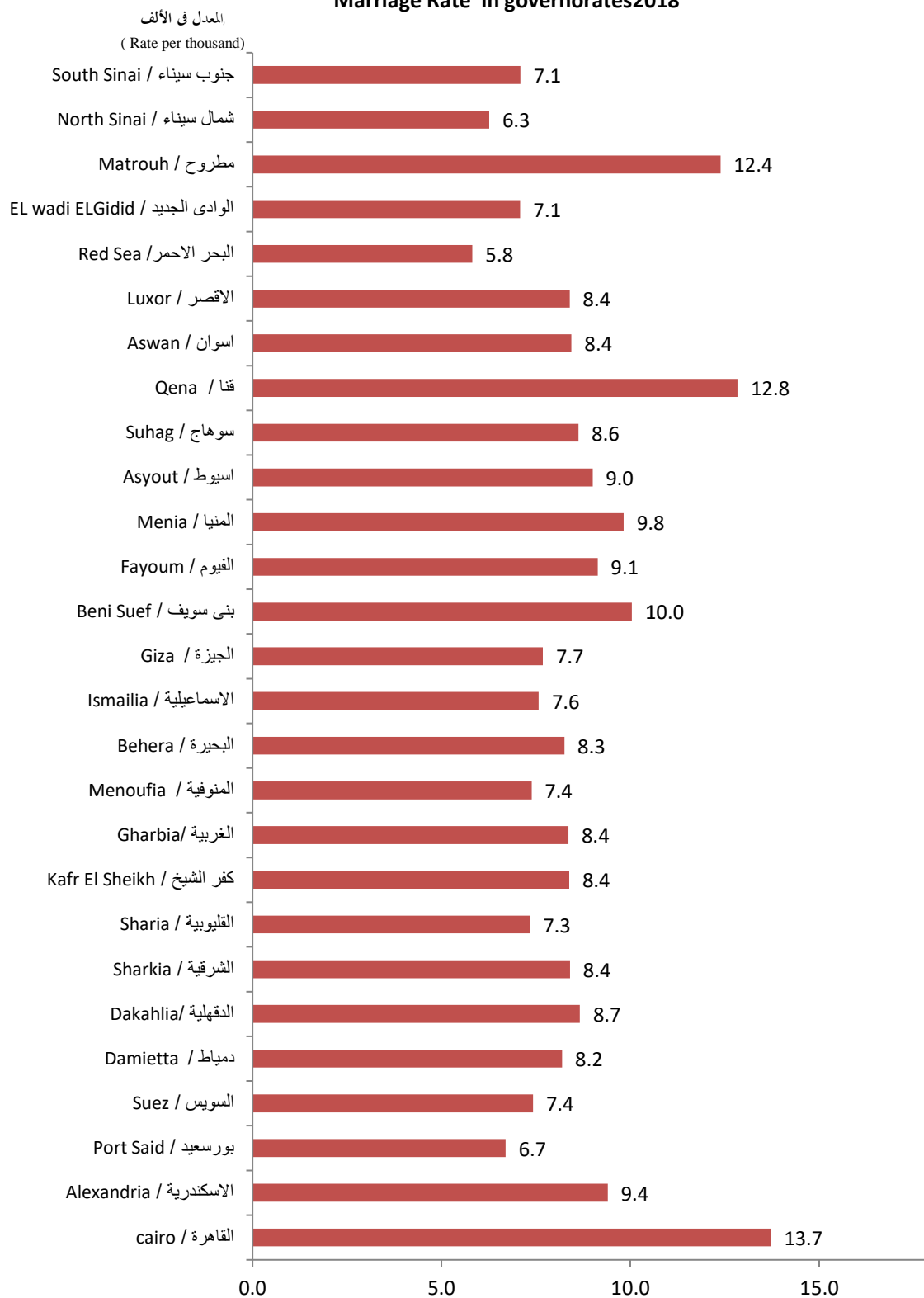
(المعدل في الألف)

Governorate	معدل الزواج المنقح*	معدل الزواج			المحافظات
	Revised Rate of marriage	Rate of marriage			
	جملة Total	جملة Total	ريف Rural	حضر Urban	
Total	13.9	9.1	9.4	8.8	الإجمالي العام
cairo	18.7	13.7	0	13.7	القاهرة
Alexandria	13.4	9.4	15.0	9.3	الإسكندرية
Port Said	9.2	6.7	0	6.7	بورسعيد
Suez	10.9	7.4	0	7.4	السويس
Damietta	12.4	8.2	9.0	7.0	دمياط
Dakahlia	13.1	8.7	9.4	7.0	الدقهلية
Sharkia	13.0	8.4	9.5	5.0	الشرقية
Kalyoubia	11.2	7.3	7.6	7.0	القليوبية
Kafr El Sheikh	12.7	8.4	9.0	6.4	كفر الشيخ
Gharbia	12.4	8.4	9.2	6.2	الغربية
Menoufia	11.3	7.4	7.7	6.2	المنوفية
Behera	12.7	8.3	7.6	10.9	البحيرة
Ismailia	11.8	7.6	5.8	9.8	الإسماعيلية
Giza	11.8	7.7	11.9	5.0	الجيزة
Beni Suef	16.3	10.0	11.2	6.1	بنى سويف
Fayoum	15.2	9.1	10.4	5.1	الفيوم
Menia	15.6	9.8	10.6	6.3	المنيا
Asyout	14.2	9.0	9.3	8.2	أسيوط
Suhag	13.9	8.6	8.5	9.0	سوهاج
Qena	19.9	12.8	13.5	10.0	قنا
Aswan	12.7	8.4	8.9	7.7	أسوان
Luxor	12.3	8.4	8.1	8.8	الأقصر
Red Sea	9.1	5.8	0	6.0	البحر الأحمر
EL wadi ELGidid	10.6	7.1	6.8	7.5	الوادى الجديد
Matrouh	21.1	12.4	0	19.6	مطروح
North Sinai	10.3	6.3	0	10.0	شمال سيناء
South Sinai	11.7	7.1	0	13.2	جنوب سيناء

* معدل الزواج المنقح طبقا لتوصيات الأمم المتحدة

*Revised marriage rate in accordance with the recommendations of the United Nations

معدل الزواج بالمحافظات عام ٢٠١٨
Marriage Rate in governorates 2018



جدول رقم (٢): تطور متوسط سن الأزواج والزوجات عند العقد خلال الفترة (٢٠١٨ - ٢٠٠٩)

Table No(2): Growth of the average age of couple during the period (2009- 2018)

جميع الزوجات		زوجات لم يسبق لهن الزواج		جميع الأزواج		أزواج لم يسبق لهم الزواج		السنوات
All wives		Wives Never married before		All couples		Un married couples		
سنة	شهر	سنة	شهر	سنة	شهر	سنة	شهر	years
Year	Month	Year	Month	Year	Month	Year	Month	
24	7	23	9	29	9	28	6	2009*
24	7	23	8	29	9	28	7	2010
24	5	23	8	29	6	28	6	2011
24	3	24	1	28	11	29	2	2012
24	8	24	1	30	1	29	2	2013
24	10	24	1	30	2	29	2	2014
24	3	24	5	30	1	30	1	2015
24	4	24	4	30	1	30	2	2016
24	7	24	4	30	5	30	4	2017
24	8	24	4	30	6	30	6	2018

*أرقام مدققة وفقا لمصلحة الأحوال المدنية بداية من عام ٢٠٠٩.

* figures audited in accordance with the civil status Department as of 2009.

جدول رقم (٣) : عدد عقود الزواج و توزيعها النسبي بالمحافظات (حضر / ريف) طبقاً للشهور عام ٢٠١٨

TableNo(3): No.of marriage contracts & relative distribution in Governorates (Urban & Rural) by Months 2018

Months	governorates	التوزيع	الاجمالي	ديسمبر	نوفمبر	أكتوبر	سبتمبر	أغسطس	يوليو	يونيو	مايو	ابريل	مارس	فبراير	يناير	الشهور	المحافظات
		% النسبي	Total	December	November	October	September	August	July	June	May	April	March	February	January		
Total	Urban	41.1	364849	24546	28523	28129	36929	41523	40745	31283	20314	30296	28893	25024	28644	حضر	الاجمالي
	Rural	58.9	522466	33280	38957	37076	60206	64882	58885	53414	26769	36094	39863	34261	38779	ريف	
	Total	100	887315	57826	67480	65205	97135	106405	99630	84697	47083	66390	68756	59285	67423	الجملة	
distribution %		100		6.5	7.6	7.3	10.9	12.0	11.2	9.5	5.3	7.5	7.7	6.7	7.6		التوزيع النسبي %
Cairo	Urban	15.0	133292	9198	10770	10244	12950	14564	14040	10091	7233	11613	11240	10165	11184	حضر	القاهرة
Alexandria	Urban	5.4	48206	3328	3198	3434	4248	5541	5346	4731	3130	4479	3494	3584	3693	حضر	الأسكندرية
	Rural	0.1	1249	81	151	163	218	197	192	0	73	0	174	0	0	ريف	
	Total	5.6	49455	3409	3349	3597	4466	5738	5538	4731	3203	4479	3668	3584	3693	الجملة	
Port-Said	Urban	0.6	5090	432	449	379	426	539	547	355	287	444	432	401	399	حضر	بورسعيد
Suez	Urban	0.6	5517	383	448	379	544	649	640	504	323	401	464	345	437	حضر	السويس
Damietta	Urban	0.5	4261	275	337	281	476	530	525	410	198	315	386	227	301	حضر	دمياط
	Rural	0.9	8248	428	687	617	804	1021	886	1052	452	530	665	455	651	ريف	
	Total	1.4	12509	703	1024	898	1280	1551	1411	1462	650	845	1051	682	952	الجملة	
Dakahlia	Urban	1.5	13467	774	875	1119	1332	1672	1633	1381	739	946	1126	855	1015	حضر	الدقهلية
	Rural	5.0	43955	2698	2926	3003	5139	5395	5487	4883	2238	2710	3135	2931	3410	ريف	
	Total	6.5	57422	3472	3801	4122	6471	7067	7120	6264	2977	3656	4261	3786	4425	الجملة	
Sharkia	Urban	1.0	9103	575	784	666	1030	938	1089	924	431	671	691	631	673	حضر	الشرقية
	Rural	5.9	52514	3537	3537	3730	5461	6117	5220	6713	3039	3198	4014	3740	4208	ريف	
	Total	6.9	61617	4112	4321	4396	6491	7055	6309	7637	3470	3869	4705	4371	4881	الجملة	
Kalyoubia	Urban	1.9	17126	947	1275	1222	1604	1835	1985	1632	972	1381	1654	1249	1370	حضر	القليوبية
	Rural	2.8	25052	1772	2276	2038	2824	2895	2847	2649	1254	1616	1785	1392	1704	ريف	
	Total	4.8	42178	2719	3551	3260	4428	4730	4832	4281	2226	2997	3439	2641	3074	الجملة	
Kafr EL sheikh	Urban	0.6	5325	289	356	380	590	734	619	703	272	401	415	276	290	حضر	كفر الشيخ
	Rural	2.7	23552	1269	1813	1955	2946	2914	2899	2650	1000	1468	1893	1328	1417	ريف	
	Total	3.3	28877	1558	2169	2335	3536	3648	3518	3353	1272	1869	2308	1604	1707	الجملة	

تابع جدول رقم (٣) : عدد عقود الزواج و توزيعها النسبي بالمحافظات (حضر / ريف) طبقاً للشهور عام ٢٠١٨

cont, TableNo(3): No.of marriage contracts & relative distribution in Governorates (Urban & Rural) by Months 2018

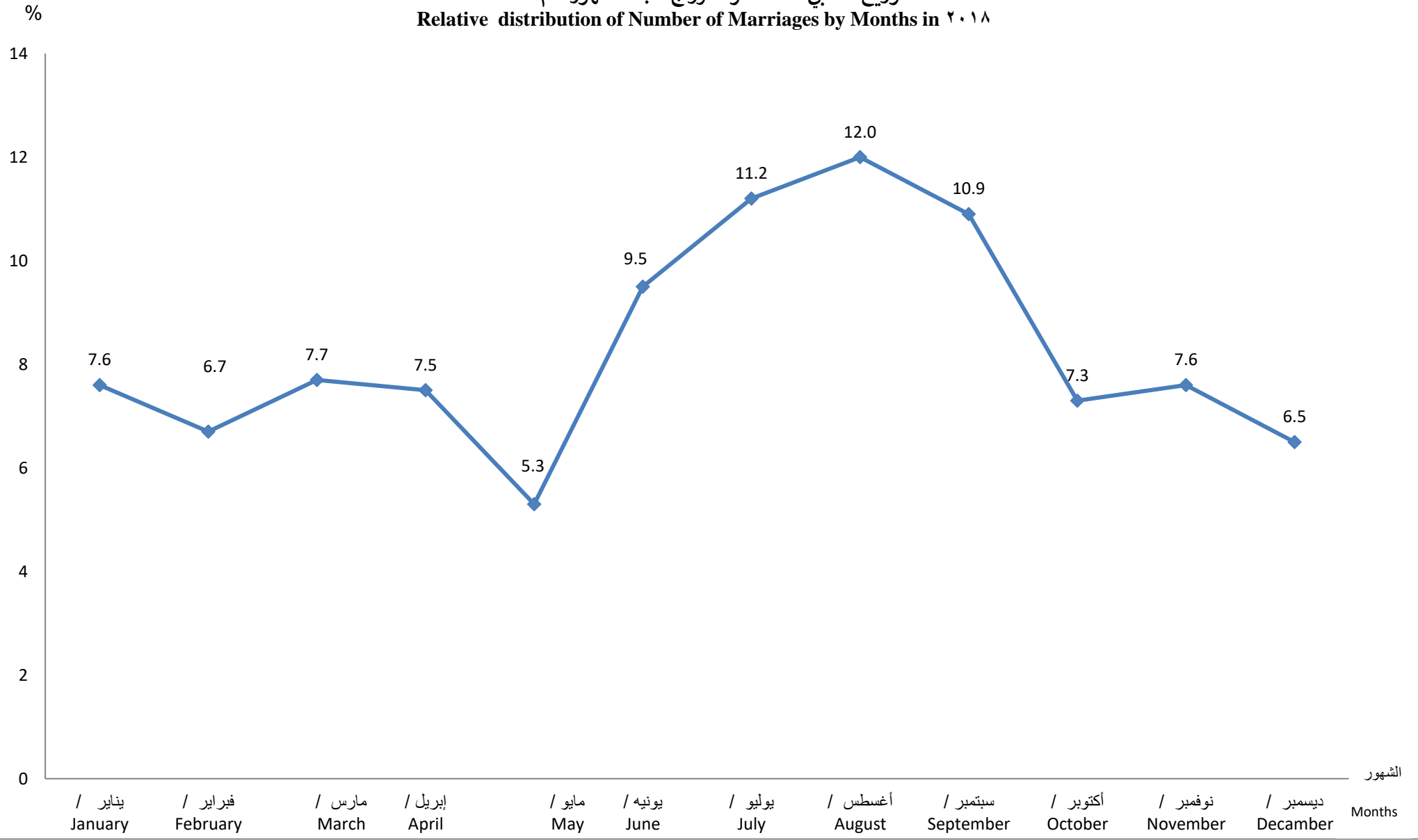
Months	governorates	التوزيع	الاجمالي	ديسمبر	نوفمبر	أكتوبر	سبتمبر	أغسطس	يوليو	يونيو	مايو	ابريل	مارس	فبراير	يناير	الشهور	المحافظات
		% النسبي	Total	December	November	October	September	August	July	June	May	April	March	February	January		
Gharbia	Urban	1.0	9097	526	604	805	938	1066	937	1069	605	623	909	485	530	حضر	الغربية
	Rural	3.8	33601	1794	2206	2425	3757	4848	4479	4284	1635	1922	2201	1867	2183	ريف	
	Total	4.8	42698	2320	2810	3230	4695	5914	5416	5353	2240	2545	3110	2352	2713	الجملة	
Menoufia	Urban	0.7	5798	309	377	413	549	777	706	698	350	350	470	369	430	حضر	المنوفية
	Rural	3.0	26710	1383	1656	1803	2901	3851	3578	3353	1517	1363	1953	1643	1709	ريف	
	Total	3.7	32508	1692	2033	2216	3450	4628	4284	4051	1867	1713	2423	2012	2139	الجملة	
Behera	Urban	1.5	13169	786	1037	1113	1175	1454	1640	1477	635	1071	1027	828	926	حضر	البحيرة
	Rural	4.4	39166	2284	2900	3334	4754	4937	4743	3515	1765	2985	3282	2346	2321	ريف	
	Total	5.9	52335	3070	3937	4447	5929	6391	6383	4992	2400	4056	4309	3174	3247	الجملة	
Ismailia	Urban	0.7	5878	436	441	438	607	623	659	584	400	416	471	389	414	حضر	الإسماعيلية
	Rural	0.5	4257	279	330	336	479	477	344	440	268	333	388	270	313	ريف	
	Total	1.1	10135	715	771	774	1086	1100	1003	1024	668	749	859	659	727	الجملة	
Giza	Urban	3.0	26601	2116	2609	2056	2995	2831	2751	1940	1483	2237	1931	1750	1902	حضر	الجيزة
	Rural	4.7	41265	3166	3430	2810	4879	4606	4225	3384	1863	3144	3804	3037	2917	ريف	
	Total	7.6	67866	5282	6039	4866	7874	7437	6976	5324	3346	5381	5735	4787	4819	الجملة	
Beni-Suef	Urban	0.5	4582	331	361	494	458	633	616	262	118	386	321	269	333	حضر	بنى سويف
	Rural	3.2	28048	1893	2205	2008	3267	3427	2904	2421	1246	2003	2322	2058	2294	ريف	
	Total	3.7	32630	2224	2566	2502	3725	4060	3520	2683	1364	2389	2643	2327	2627	الجملة	
Fayoum	Urban	0.5	4362	357	335	417	501	482	504	352	126	265	369	262	392	حضر	الفيوم
	Rural	3.3	29500	2082	2303	2190	3140	3410	3048	2479	1438	2201	2558	2185	2466	ريف	
	Total	3.8	33862	2439	2638	2607	3641	3892	3552	2831	1564	2466	2927	2447	2858	الجملة	
Menia	Urban	0.7	6495	208	358	353	728	805	1020	493	326	689	384	489	642	حضر	المنيا
	Rural	5.6	49252	2680	3519	2781	5520	5543	5367	4202	2754	3977	4039	4103	4767	ريف	
	Total	6.3	55747	2888	3877	3134	6248	6348	6387	4695	3080	4666	4423	4592	5409	الجملة	
Asyout	Urban	1.1	9795	561	791	878	1233	1297	1135	819	512	813	485	313	958	حضر	أسيوط
	Rural	3.5	30968	2044	2360	2304	3508	4111	3310	2973	1782	2641	1901	1606	2428	ريف	
	Total	4.6	40763	2605	3151	3182	4741	5408	4445	3792	2294	3454	2386	1919	3386	الجملة	

تابع جدول رقم(٣) : عدد عقود الزواج و توزيعها النسبي بالمحافظات (حضر / ريف) طبقاً للشهور عام ٢٠١٨

cont,TableNo(3): No.of marriage contracts & relative distribution in Governorates (Urban & Rural) by Months 2018

Months governorates	التوزيع النسبي %	الاجمالي Total	ديسمبر December	نوفمبر November	أكتوبر October	سبتمبر September	أغسطس August	يوليو July	يونيو June	مايو May	ابريل April	مارس March	فبراير February	يناير January	الشهور	
															المحافظات	
Suhag	Urban	1.1	9806	747	648	743	1171	1163	1162	787	562	741	709	571	802	حضر
	Rural	3.9	34433	2418	2587	2087	4223	4405	3721	3677	1798	2304	2386	2248	2579	ريف
	Total	5.0	44239	3165	3235	2830	5394	5568	4883	4464	2360	3045	3095	2819	3381	الجملة
Qena	Urban	0.7	6110	318	438	445	747	698	856	490	315	557	446	349	451	حضر
	Rural	4.0	35795	2485	2869	2449	4389	4524	3883	3431	1927	2619	2583	2200	2436	ريف
	Total	4.7	41905	2803	3307	2894	5136	5222	4739	3921	2242	3176	3029	2549	2887	الجملة
Aswan	Urban	0.6	4943	275	394	380	561	697	598	460	263	341	342	294	338	حضر
	Rural	0.9	7848	564	621	509	1054	1166	958	658	388	525	448	489	468	ريف
	Total	1.4	12791	839	1015	889	1615	1863	1556	1118	651	866	790	783	806	الجملة
Luxor	Urban	0.5	4596	339	463	363	529	613	477	308	293	278	381	261	291	حضر
	Rural	0.7	6171	382	526	504	824	751	740	583	304	514	289	319	435	ريف
	Total	1.2	10767	721	989	867	1353	1364	1217	891	597	792	670	580	726	الجملة
Red Sea	Urban	0.2	2148	118	160	158	287	255	271	165	113	138	149	137	197	حضر
ELWadi ELGidid	Urban	0.1	869	43	55	79	117	142	161	72	20	51	44	33	52	حضر
	Rural	0.1	882	41	55	30	119	287	54	67	28	41	43	44	73	ريف
	Total	0.2	1751	84	110	109	236	429	215	139	48	92	87	77	125	الجملة
Matrouh	Urban	0.6	5586	452	555	526	615	532	346	241	362	481	499	446	531	حضر
North Sinai	Urban	0.3	2884	353	341	315	459	376	400	292	189	159	0	0	0	حضر
South Sinai	Urban	0.1	743	70	64	49	59	77	82	43	57	49	54	46	93	حضر

التوزيع النسبي لعدد عقود الزواج طبقا للشهور عام ٢٠١٨
Relative distribution of Number of Marriages by Months in ٢٠١٨



جدول رقم(٤): عدد عقود الزواج بالأقسام والمراكز عام ٢٠١٨

Table No(4): No.of marriage contracts by (kessm/Markze) 2018

كيسم/مركز	عدد العقود No of contracts	القسم / المركز	كيسم/مركز	عدد العقود No of contracts	القسم / المركز	كيسم/مركز	عدد العقود No of contracts	القسم / المركز
Port-Said		بورسعيد	cont Cairo		تابع القاهرة	Cairo		القاهرة
Total	5090	إجمالي المحافظة	Kessm El_Mataria	884	قسم المطرية	Total	133292	إجمالي المحافظة
Kessm Elshrk	292	قسم الشرق	Kessm Ain Shams	407	قسم عين شمس	Kessm El_Tebeen	10	قسم التبين
Kessm Elarab	1402	قسم الغرب	Kessm EL_Marag	1489	قسم المرج	Kessm Helwan	813	قسم حلوان
Kessm Elmnak	677	قسم المناخ	Kessm Awal El_Salam	900	قسم أول السلام	Kessm EL_ Maassara	404	المعصرة
Kessm Eldawhey	584	قسم الضواحي	Kessm Thani El_Salam	736	قسم ثان السلام(النهضة)	Kessm 15 May	312	قسم ١٥ مايو
Kessm Elzohor	562	قسم الزهور	Kessm EL_Noza	903	قسم الزهرة	Kessm Tora	830	قسم طره
Kessm First Elganobe	569	قسم أول الجنوب	Kessm Misr El_Gidida	1112	قسم مصر الجديدة	Kessm El_Maadi	326	قسم المعادي
Kessm First Fouad	456	قسم أول فؤاد	Kessm Awal Nasr City	1317	قسم أول مدينة نصر	Kessm El_Bassateen	1685	قسم البساتين
Kessm Second Fouad	548	قسم ثان فؤاد	Kessm Thani Nasr City	180	قسم ثان مدينة نصر	Kessm Dar El_Salam	1790	قسم دار السلام
Suez		السويس	Kessm EL_Tagamoa El_Khams	1016	قسم التجمع الخامس	Kessm Misr El_Qidima	2568	قسم مصر القديمة
Total	5517	إجمالي المحافظة	Kessm EL_Tagamoa El_Awal	162	قسم التجمع الأول	Kessm El_Sayda Zeineb	3145	قسم السيدة زينب
Kessm Suez	1585	قسم السويس	Alexandria		الاسكندرية	Kessm El_Khalifa	16657	قسم الخليفة
Kessm Elarbeen	1181	قسم الأربعين	Total	49455	إجمالي المحافظة	Kessm Manshiat Nasser	1167	قسم منشأة ناصر
Kessm Ataka	764	قسم عتاقة	Kessm First Montaza	3048	قسم أول المنتزة	Kessm El_Darb El_Ahmar	12665	قسم الدرب الأحمر
Kessm Faisal	19	قسم فيصل	Kessm Second montaza	9780	قسم ثان المنتزه	Kessm El_Mosky	943	قسم الموسكى
Kessm Ganayen	1968	قسم الجنانين	Kessm First elramle	272	قسم أول الرمل	Kessm Abdeen	3339	قسم عابدين
Damietta		دمياط	Kessm Second elramle	696	قسم ثان الرمل	Kessm Kasr El_Nile	465	قسم قصر النيل
Total	12509	إجمالي المحافظة	Kessm Sidi Gaber	1228	قسم سيدى جابر	Kessm El_Zamalek	63	قسم الزمالك
Kessm First Damietta	401	قسم أول دمياط	Kessm Bab Sharqi	640	قسم باب شرقي	Kessm Bolak	12744	قسم بولاق
Kessm second Damietta	641	قسم ثان دمياط	Kessm EL_Atarin	298	قسم العطارين	Kessm El_Azbakeya	21422	قسم الأزبكية
Markaz Damietta	4304	مركز دمياط	Kessm Muharram Bek	7989	قسم محرم بك	Kessm Bab El_Sharia	10831	قسم باب الشعرية
Markaz Faraskour	1528	مركز فارسكور	Kessm Karmouz	4793	قسم كرموز	Kessm El Gammaleya	11061	قسم الجمالية
Markaz Zarqa	1567	كفر الزرقا	Kessm EL_Laban	2351	قسم اللبان	Kessm El_Zaher	865	قسم الظاهر
Markaz Kafr Saad	2108	مركز كفر سعد	Kessm EL_Manshia	1888	قسم المنشية	Kessm EL_Wayly	5968	قسم الوايلي
Markaz Kafr Elbatek	1504	مركز كفر البطيخ	Kessm EL_Gomrok	5044	قسم الجمرک	Kessm Hadaak EL_Koba	2969	قسم حدائق القبة
Kessm Madint Damietta new	395	قسم مدينة دمياط الجديدة	Kessm Mina El-Bassel	6741	قسم مينا البصل	Kessm El_Sharbeya	712	قسم الشرايبة
shertet New Damietta Port	61	شرطة ميناء دمياط الجديدة	Kessm El_Dkhela	2912	قسم الدخيلة	Kessm Shoubra	1864	قسم شبرا
			Kessm Awal El_Amiriyah	69	قسم أول العامرية	Kessm Rod EL_Farg	2395	قسم روض الفرج
			Kessm Thani El_Amiriyah	33	قسم ثان العامرية	Kessm El_Sahel	3532	قسم الساحل
			Kessm Borg EL_Arab	1673	قسم برج العرب	Kessm El_Zawia El_Hamra	879	قسم الزاوية الحمراء
						Kessm El_Zaytoon	1243	قسم الزيتون

تابع جدول رقم(٤): عدد عقود الزواج بالأقسام والمراكز عام ٢٠١٨

cont,Table No(4): No.of marriage contracts by (kessm/Markze) 2018

kessm/Markze	عدد العقود No of contracts	القسم / المركز	kessm/Markze	عدد العقود No of contracts	القسم / المركز	kessm/Markze	عدد العقود No of contracts	القسم / المركز
Kafr EL sheikh		كفر الشيخ	cont Sharkia		تابع الشرقية	Dakahlia		الدقهلية
Total	28877	إجمالي المحافظة	Tenth of Ramadan City - Kessm Awal	437	قسم أول مدينة العاشر من رمضان	Total	57422	إجمالي المحافظة
Kessm First Kafr Elsheikh	296	قسم أول كفر الشيخ	Markaz Abou Hammad	5364	مركز أبو حماد	First Mansoura	1657	قسم أول المنصورة
Kessm Second Kafr Elsheikh	1014	قسم ثان كفر الشيخ	Markaz Hehia	2588	مركز ههيا	Second Mansoura	2360	قسم ثان المنصورة
Markaz Kafr Elsheikh	3880	مركز كفر الشيخ	Markaz Diarb Negm	2824	مركز ديرب نجم	Markaz Mansoura	4503	مركز المنصورة
Markaz El_Riyad	1790	مركز الرياض	Markaz El_Ibrahimeya	1407	مركز الإبراهيمية	Markaz Aja	4571	مركز أجا
Markaz El_Hamoul	2517	مركز الحامول	Markaz Abou Kabir	4283	مركز أبو كبير	Kessm Mit Ghamr	1171	قسم ميت غمر
Kessm Bella	688	قسم بيلا	Markaz Kafr Saqr	3149	مركز كفر صقر	Markaz Mit Ghamr	4939	مركز ميت غمر
Markaz Bella	1856	مركز بيلا	Markaz Awlad Saqr	2115	مركز أولاد صقر	Markaz EL_Senbilawain	5924	مركز السنبلأوين
Markaz El_Borollos	2406	مركزالبرلس	Markaz San El_Hagar	219	مركز سان الحجر	Markaz Tema El-Amadid	1424	مركز تمى الأمديد
Markaz Motobas	3169	مركز مطوبس	Markaz Monshaat Abou Omar	597	مركز منشأة أبو عمر	Markaz Beni Ebaid	1710	مركز بنى عبيد
Markaz Fowah	1298	مركز فوه	Markaz El_Hosseinieh	6092	مركز الحسينية	Markaz Mehalat Demna	460	مركزمحلة دمنة
Markaz Sidi Salem	3786	مركزسیدی سالم	Kessm Faqous	455	قسم فاقوس	Markaz Dekerness	3411	مركزدكرنس
Kessm Desouk	721	قسم دسوق	Markaz Faqous	6474	مركز فاقوس	Markaz Meniet EL_Nasr	2282	مركز منية النصر
Markaz Desouk	3395	مركز دسوق	Kessm El Salehia Elgadida	668	قسم الصالحية الجديدة	Kessm El_Kordy	77	قسم الكردى
Markaz Qaleen	2061	مركز قلين	Kalyoubia		محافظة القليوبية	Markaz Mitt Slsbell	657	مركز ميت سلسبيل
Gharbia		الغربية	Total	42178	إجمالي المحافظة	Markaz EL_Gamalia	1201	مركز الجمالية
Total	42698	إجمالي المحافظة	Kessm Awal Banha	843	قسم أول بنها	Markaz EL_Manزالah	3812	مركزالمنزلة
Kessm Tanta First	1154	قسم أول طنطا	Markaz Banha	3540	مركز بنها	Markaz EL_Mataria	1741	مركز المطرية
Kessm Tanta Second	1480	قسم ثان طنطا	Markaz Kafr Shukr	1923	قسم كفر شكر	Markaz Sherbin	3818	مركز شربين
Markaz Tanta	7208	مركز طنطا	Markaz Tookh	3934	مركز طوخ	Markaz Talkha	3888	مركز طلخة
Markaz Elsanta	5915	مركز السنطة	Kessm Qaha	999	قسم قها	Markaz Nabarouh	2467	مركز نبروه
Markaz Zefta	4564	مركز زفتى	Markaz El_Qanater El_Khaireya	4185	مركز القناطر الخيرية	Markaz Belqas	5349	مركز بلقاس
Markaz Smonod	2705	قسم سمونود	Kessm Qalioub	620	قسم قليوب	Sharkia		محافظة الشرقية
Kessm El_Mahalla El_Kobra El_Awal	2206	قسم أول المحلة الكبرى	Markaz Qalioub	4078	مركزقليوب	Total	61617	إجمالي المحافظة
Kessm El_Mahalla El_Kobra El_Thani	1558	قسم ثان المحلة الكبرى	Kessm Awal Shoubra El_Khaimah	9697	قسم أول شبرا الخيمة	Kessm Awal El_ZaKaziK	648	قسم أول الزقازيق
Markaz El_Mahalla El_Kobra	6226	مركز المحلة الكبرى	Kessm Thani Shoubra El_Khaimah	2185	قسم ثان شبرا الخيمة	Kessm Than EL_ZaKaziK	1625	قسم ثان الزقازيق
Markaz Qtor	3636	مركز قطور	Kessm El_khasos	363	قسم الخصوص	Markaz Zagazig	7056	مركز الزقازيق
Markaz Besion	2090	مركز بسيون	Markaz Shebin El_Qanatir	5532	مركز شبين القناطر	Markaz Minya El_Qamh	6528	مركز منيا القمح
Markaz Kafr El_Zayat	3947	مركزكفر الزيات	Kessm El_Khanka	631	قسم الخانكة	Markaz Mashtool El_Souq	1713	مركز مشتول السوق
Kessm Zefta	9	قسم زفتى	Markaz El_Khanka	3648	مركز الخانكة	Markaz Bilbeis	7375	مركز بلبيس

تابع جدول رقم(٤): عدد عقود الزواج بالأقسام والمراكز عام ٢٠١٨

cont,Table No(4): No.of marriage contracts by (kessm/Markze) 2018

كيسم/مركز	عدد العقود No of contracts	القسم / المركز	كيسم/مركز	عدد العقود No of contracts	القسم / المركز	كيسم/مركز	عدد العقود No of contracts	القسم / المركز
cont Giza		تابع الجيزة	cont Behera		تابع البحيرة	Menoufia		المنوفية
Markaz Kerdasa	3053	مركز كرادسة	Markaz El_Delengat	3575	مركز الدلنجات	Total	32508	إجمالي المحافظة
Markaz Owseem	4628	مركز أوسيم	Markaz Wadi El_Natroui	382	مركز وادي النطرون	Kessm Shebien Elkoum	1920	قسم شبين الكوم
Kessm Elwarraq	1840	قسم الوراق	Kessm Gharb Elnobareiz	1658	قسم غرب النوبارية	Markaz Shebien Elkoum	3947	مركز شبين الكوم
Markaz Monshaat El_Qanateer	7514	مركز منشأة القناطر (امباية س)	Ismailia		الإسماعيلية	Markaz El_Shuhada	2763	مركز الشهداء
Kessm Awal 6 October	160	قسم أول ٦ أكتوبر	Total	10135	إجمالي المحافظة	Markaz Talla	2779	مركز تلا
Kessm El_Wahat El_Bahriya	847	قسم الواحات البحرية	Kessm Ismailia First	1083	قسم أول الإسماعيلية	Markaz Barkat El_Sabaa	2057	مركز بركة السبع
Beni-Suef		بنى سويف	Kessm Ismailia Second	1457	قسم ثان الإسماعيلية	Markaz Quweisna	4016	مركز قويسنا
Total	32630	إجمالي المحافظة	Kessm Ismailia Third	575	قسم ثالث الإسماعيلية	Markaz El_Bagoor	3523	مركز الباجور
Kessm Bani Souwaif	1229	قسم بنى سويف	Markaz Ismailia	1007	مركز الإسماعيلية	Markaz Ashmoon	5960	مركز أشمون
Markaz Bani Souwaif	2889	مركز بنى سويف	Markaz El_Qantara Gha	1180	مركز القنطرة غرب	Kessm Sers El_Layyan	558	قسم سرس الليان
Markaz Ahnasia	4856	مركز أهناسيا	Markaz El_Qantara Sha	480	مركز القنطرة شرق	Kessm Madenat Monofe	600	قسم منوف
Markaz Beba	4227	مركز ببا	Markaz Fayed	736	مركز فايد	Markaz Monofe	3555	مركز منوف
Markaz Samsta	3167	مركز سمسطا	Markaz Abou Sawyer	1517	مركز ابو صوير	Markaz & Madinat Elsada	830	مركز مدينة السادات
Markaz El_Fashn	6813	مركز الفشن	Markaz El_Tel El_Kabir	2100	مركز تل الكبير	Behera		البحيرة
Markaz El_Wasta	5242	مركز الواسطي	Giza		الجيزة	Total	52335	إجمالي المحافظة
Markaz Nasser	4207	مركز ناصر	Total	67866	إجمالي المحافظة	Kessm Damanhour	2060	قسم دمنهور
Fayoum		الفيوم	Kessm Empapah	2501	قسم أمباية	Markaz Damanhour	4018	مركز دمنهور
Total	33862	إجمالي المحافظة	Kessm ElAgouza	1131	قسم العجوزة	Markaz Housh Eissa	3298	مركز حوش عيسى
Kessm Awal El Fayoum	1667	قسم أول الفيوم	Kessm Eldoqqy	237	قسم الدقى	Markaz Abou El_Matameh	3052	مركز أبو المطامير
Markaz El Fayoum	6419	مركز الفيوم	Kessm El Giza	590	قسم الجيزة	Kessm Kafr El-Dawar	2751	قسم كفر الدوار
Markaz Tamya	4875	مركز طامية	Kessm Bolaq Eldakrou	1079	قسم بولاق الدكرور	Markaz Kafr El_Dawar	7409	مركز كفر الدوار
Markaz Senoras	6124	مركز سنورس	Kessm El_Omraneya	1453	قسم العمرانية	Markaz Idku	1735	مركز ادكو
Markaz Ibshway	4175	مركز أبشوى	Kessm El_Talbieh	3030	قسم الطالبية	Markaz Rashid	1386	مركز رشيد
Markaz Atsa	7269	مركز أظسا	Kessm El_Ahram	1593	قسم الأهرام	Markaz Abou Hummus	5188	مركز أبو حمص
Markaz Yousef El_Siddiq	3333	مركز يوسف الصديق	M. El Giza Abollnomros.	3451	مركز أبو النمرس (الجيزة سابقا)	Markaz El_Mahmudiya	2194	مركز المحمودية
Menia		المنيا	Kessm El_Hawamdeya	1563	قسم الحوامدية	Markaz El_Rahmaniyah	1339	مركز الرحمانية
Total	55747	إجمالي المحافظة	Kessm El_Badreshheen	11268	قسم البدرشين	Markaz Shubra Khiet	2011	مركز شبرا خيت
Kessm Awal El_Menia	159	قسم أول المنيا	Markaz Elayyat	8377	مركز العياط	Markaz Etay El_Baroud	4438	مركز إيتاى البارود
Kessm Thani El_Menia	132	قسم ثان المنيا	Markaz El_Saf	7419	مركز الصف	Markaz Kom Hamada	3946	مركز كوم حمادة
Kessm Thalath El_Menia	1824	قسم ثالث المنيا	Markaz Atfih	6132	مركز أطفح	Markaz Badr	1895	مركز بدر

تابع جدول رقم(٤): عدد عقود الزواج بالأقسام والمراكز عام ٢٠١٨

cont,Table No(4): No.of marriage contracts by (kessm/Markze) 2018

kessm/Markze	عدد العقود No of contracts	القسم / المركز	kessm/Markze	عدد العقود No of contracts	القسم / المركز	kessm/Markze	عدد العقود No of contracts	القسم / المركز
Aswan		أسوان	cont Suhag		تابع سوهاج	cont Menia		تابع المنيا
Total	12791	إجمالي المحافظة	Markaz Sohag	2828	مركز سوهاج	Markaz Abou Qurqas	5031	مركز أبو قرقاص
Kessm Awal Aswan	1073	قسم أول أسوان	Markaz El_Maragha	4177	مركز المراغة	Kessm Madenat Mallawy	1806	قسم مدينة ملوى
Kessm Thani Aswan	1450	قسم ثان أسوان	Markaz Johaina	2457	مركز جهينة	Markaz Mallawy	9149	مركز ملوى
Markaz Aswan	559	مركز أسوان	Kessm Tahta	628	قسم طهطا	Markaz Deir Mawas	3803	مركز دير مواس
Markaz Edfu	4384	مركز أدفو	Markaz Tahta	2166	مركز طهطا	Kessm Samalout Sharq	253	مركز سمالوط شرق
Markaz Kom Ombo	3546	مركز كوم امبو	Markaz Tema	3754	مركز طما	Markaz Samalout Gharb	7430	مركز سمالوط غرب
Markaz Nasr	781	مركز نصر	Markaz El_Monshaa	3102	مركز المنشأة	Markaz Matay	4178	مركز مطاي
Markaz Daraw	998	مركز دراو	Markaz El_Usayrat	1566	مركز العسيرات	Markaz Bani Mazar	7158	مركز بني مزار
Luxor		الأقصر	Kessm Madenat Gerga	1607	مدينة جرجا	Markaz Maghagha	5512	مركز مغاغة
Total	10767	إجمالي المحافظة	Markaz Gerga	3789	مركز جرجا	Markaz El_Edwa	4114	مركز العدوه
Kessm Luxor	1778	قسم الأقصر	Markaz El_Balyna	5096	مركز البلينا	Asyout		أسيوط
Markaz Luxor	1162	مركز الأقصر	Markaz Dar El_Salam	4051	مركز دار السلام	Total	40763	إجمالي المحافظة
Markaz Tiba	821	مركز طيبة	Markaz Akhmim	4471	مركز اخميم	Kessm Awal Assiut	1636	قسم أول أسيوط
Markaz El_Qarna	1266	مركز القرنة	Markaz Saqoulta	2396	مركز ساقلته	Kessm Thani Assiut	1186	قسم ثان أسيوط
Markaz Armant	1394	مركز أرمنت	Qena		قنا	Markaz Assiut	4947	مركز أسيوط
Markaz Esna	4346	مركز إسنا	Total	41905	إجمالي المحافظة	Kessm Abou Tig	794	قسم أبو تيج
Red Sea		البحر الأحمر	Kessm Qena	2094	قسم قنا	Markaz Abou Tig	2150	مركز أبو تيج
Total	2148	إجمالي المحافظة	Markaz Qena	6713	مركز قنا	Markaz El_Ghanaim	1612	مركز الغنام
Kessm Awal Hurghada	1038	قسم أول الغردقة	Markaz Deshna	5799	مركز دشنا	Markaz Sadfa	1831	مركز صدفا
Kessm Ras Gharb	260	قسم رأس غارب	Markaz El_Waqf	1064	مركز الوقف	Markaz Manfalout	5394	مركز منفلوط
Kessm Safaga	340	قسم سفاجا	Markaz Nag Hammadi	7293	مركز نجع حمادى	Markaz El_Quseya	4823	مركز القوصية
Kessm El_Quseir	311	قسم القصير	Markaz Farshoot	2365	مركز فرشوط	Markaz Dayrout	6754	مركز ديروط
Kessm Marsa Alam	30	قسم مرسى علم	Markaz Abou Tesht	5942	مركز أبو تنشت	Markaz Abnoub	3467	مركز أبنوب
Kessm El_Shalateen	114	قسم الشلاتين	Markaz Qeft	2002	مركز قفت	Markaz El_Fatah	2402	مركز الفتاح
Kessm Halayib	55	قسم حلايب	Markaz Quos	6223	مركز قوص	Markaz Sahel Selim	1289	مركز ساحل سليم
			Markaz Naqada	2410	مركز نقادة	Markaz El_Badari	2478	مركز البدارى
						Suhag		سوهاج
						Total	44239	إجمالي المحافظة
						Kessm Awal Sohag	2151	قسم أول سوهاج

تابع جدول رقم(٤): عدد عقود الزواج بالأقسام والمراكز عام ٢٠١٨

cont,Table No(4): No.of marriage contracts by (kessm/Markze) 2018

kessm/Markze	عدد العقود No of contracts	القسم / المركز	kessm/Markze	عدد العقود No of contracts	القسم / المركز	kessm/Markze	عدد العقود No of contracts	القسم / المركز
South Sinai		جنوب سيناء	North Sinai		شمال سيناء	ELWadi ELGidid		الوادي الجديد
Total	743	إجمالي المحافظة	Total	2884	إجمالي المحافظة	Total	1751	إجمالي المحافظة
Kessm El_Toor	210	قسم الطور	Kessm Awal El-Aresh	189	قسم أول العريش	Kessm Elkhargah	686	قسم الواحات الخارجة
Kessm Ras Sidr	336	قسم رأس سدر	Kessm Thani El Aresh	457	قسم ثان العريش	Markaz Paris	112	مركز باريس
Kessm Saint Catherine	34	قسم سانت كاترين	Kessm Thleth El Aresh	210	قسم ثالث العريش	Markaz Balat	82	مركز بلاط
Kessm Nuweiba	44	قسم نويبع	Kessm Bir El_Abed	440	قسم بئر العبد	Markaz El_Farafra	243	مركز الفرافرة
Kessm Dahab	34	قسم دهب	Kessm Rumana	377	قسم رمانة	Markaz El_Dakhla	628	مركز الواحات الداخلة
Kessm Awal Sharm El-Sheikh	85	قسم أول شرم الشيخ	Kessm Nakhal	87	قسم نخل	Matrouh		مطروح
Total	887315	الإجمالي العام	Kessm El_Sheikh Zweid	330	قسم الشيخ زويد	Total	5586	إجمالي المحافظة
			Kessm Rafah	794	قسم رفح	Kessm Marsa Matrouh	3093	قسم مرسى مطروح
						Kessm Sidi Brani	1089	قسم سيدى برانى
						Kessm El_Salloum	268	قسم السلوم
						Kessm Marina El_Alamein	155	قسم مارينا العلمين
						Kessm Siwa	981	قسم سيوة

جدول رقم(٥): عدد عقود الزواج للمسلمين بالمحافظات (أقسام / مراكز) طبقاً لنوع العقد عام ٢٠١٨

Table No(5): No.of marriage contracts for muslims in governorates (kessm /markz)by type of contract 2018

Governorates	Kessm \ Markze	جملة عقود الزواج Total of marriage contracts	Return of marital lifeالعودة الى الحياة الزوجية			جملة Total	تصادق على زواج Ratifications casses	زواج جديد New marriage	القسم / المركز	المحافظات
			جملة Total	زواج لم يفصله اخر Marriage not separated with another	رجعة Revocable divorce					
	Urban	348720	3626	849	2777	345094	24527	320567	حضر ريف جملة	الاجمالي
	Rural	509152	1921	510	1411	507231	114595	392636		
	Total	857872	5547	1359	4188	852325	139122	713203		
Cairo	Kessm El_Tebeen	10	0	0	0	10	0	10	قسم التبين	
	Kessm Helwan	799	0	0	0	799	11	788	قسم حلوان	
	Kessm EL_ Maassara	404	0	0	0	404	0	404	المعصرة	
	Kessm 15 May	312	2	1	1	310	1	309	قسم ١٥ مايو	
	Kessm Tora	830	0	0	0	830	0	830	قسم طره	
	Kessm El_Maadi	326	29	13	16	297	0	297	قسم المعادى	
	Kessm El_Bassateen	1685	0	0	0	1685	2	1683	قسم البساتين	
	Kessm Dar El_Salam	1790	15	0	15	1775	0	1775	قسم دار السلام	
	Kessm Misr El_Qidima	2366	0	0	0	2366	21	2345	قسم مصر القديمة	
	Kessm El_Sayda Zeineb	3145	37	8	29	3108	43	3065	قسم السيدة زينب	
	Kessm El_Khalifa	16657	29	4	25	16628	465	16163	قسم الخليفة	
	Kessm Manshiat Nasser	1167	0	0	0	1167	0	1167	قسم منشأة ناصر	
	Kessm El_Darb El_Ahmar	12665	29	2	27	12636	353	12283	قسم الدرب الأحمر	
	Kessm El_Mosky	943	2	0	2	941	0	941	قسم الموسيقى	
	Kessm Abdeen	3305	164	68	96	3141	13	3128	قسم عابدين	
	Kessm Kasr El_Nile	465	2	0	2	463	0	463	قسم قصر النيل	
	Kessm El_Zamalek	6	0	0	0	6	0	6	قسم الزمالك	
	Kessm Bolak	12744	40	23	17	12704	333	12371	قسم بولاق	
	Kessm El_Azbakeya	19870	32	3	29	19838	189	19649	قسم الأزبكية	
	Kessm Bab El_Sharia	10831	113	33	80	10718	448	10270	قسم باب الشعريه	
	Kessm El Gammaleya	11061	3	1	2	11058	0	11058	قسم الجمالية	
	Kessm El_Zaher	865	0	0	0	865	0	865	قسم الظاهر	
	Kessm El_Wayly	5714	2	0	2	5712	48	5664	قسم الوايلى	
	Kessm Hadaak El_Koba	2969	58	27	31	2911	92	2819	قسم حدائق القبة	
	Kessm El_Sharbeya	712	25	8	17	687	0	687	قسم الشراييه	
	Kessm Shoubra	1285	33	4	29	1252	1	1251	قسم شبرا	
	Kessm Rod El_Farg	1569	168	8	160	1401	4	1397	قسم روض الفرج	
	Kessm El_Sahel	3509	0	0	0	3509	0	3509	قسم الساحل	
	Kessm El_Zawia El_Hamra	879	11	4	7	868	2	866	قسم الزاوية الحمراء	
	Kessm El_Amireya	519	7	7	0	512	0	512	قسم الأميرية	
Kessm El_Zaytoon	455	0	0	0	455	0	455	قسم الزيتون		
Kessm El_Mataria	777	2	0	2	775	5	770	قسم المطرية		
Kessm Ain Shams	407	0	0	0	407	0	407	قسم عين شمس		

تابع جدول رقم(٥): عدد عقود الزواج للمسلمين بالمحافظات (أقسام / مراكز) طبقاً لنوع العقد عام ٢٠١٨

Cont,Table No.(5): No.of marriage contracts for muslims in governorates (kessm /markz)by type of contract 2018

Governorates	Kessm \ Markze	جملة عقود الزواج Total of marriage contracts	Return of marital lifeالعودة الى الحياة الزوجية			جملة Total	تصادق على زواج Ratifications cases	زواج جديد New marriage	القسم / المركز	المحافظات	
			جملة Total	زواج لم يفصله اخر Marriage not separated with another	رجعة Revocable divorce						
	Kessm El_Marag	1489	0	0	0	1489	0	1489	قسم المرح	تابع القاهرة	
	Kessm Awal El_Salam	900	0	0	0	900	0	900	قسم أول السلام		
	Kessm Thani El_Salam	736	38	16	22	698	0	698	قسم ثاني السلام(النهضة)		
	Kessm El_Noza	814	12	4	8	802	0	802	قسم النهضة		
	Kessm Misr El_Gidida	414	0	0	0	414	0	414	قسم مصر الجديدة		
	Kessm Awal Nasr City	314	6	6	0	308	0	308	قسم أول مدينة نصر		
	Kessm Thani Nasr City	180	0	0	0	180	0	180	قسم ثان مدينة نصر		
	kessm EL_TAGAMOA_KAMS	1016	0	0	0	1016	0	1016	قسم التجمع الخامس		
	Kessm El_Tagamo El_AWAL	162	0	0	0	162	0	162	قسم التجمع الاول		
	Total governorate	127066	859	240	619	126207	2031	124176	جملة المحافظة		
cont: Alex	Kessm First Montaza	Urban	2778	11	3	8	2767	251	2516	قسم أول المنتزة حضر	الاسكندرية
	Kessm Second montaza	Urban	9780	113	19	94	9667	171	9496	قسم ثان المنتزه حضر	
	Kessm First elramle	Urban	263	37	0	37	226	17	209	قسم أول الرمل حضر	
	Kessm Second elramle	Urban	696	58	12	46	638	228	410	قسم ثان الرمل حضر	
	Kessm Sidi Gaber	Urban	1228	6	1	5	1222	4	1218	قسم سيدي جابر حضر	
	Kessm Bab Sharqi	Urban	527	0	0	0	527	1	526	قسم باب شرقي حضر	
	Kessm El_Atarin	Urban	279	0	0	0	279	0	279	قسم العطارين حضر	
	Kessm Muharram Bek	Urban	7989	215	67	148	7774	1347	6427	قسم محرم بك حضر	
	Kessm Karmouz	Urban	4613	6	6	0	4607	14	4593	قسم كرموز حضر	
	Kessm El_Laban	Urban	2351	46	14	32	2305	0	2305	قسم اللبان حضر	
	Kessm El_Manshia	Urban	1869	76	25	51	1793	0	1793	قسم المنشية حضر	
	Kessm El_Gomrok	Urban	5044	38	11	27	5006	115	4891	قسم الجمرک حضر	
	Kessm Mina El-Bassel	Urban	6644	0	0	0	6644	0	6644	قسم مينا البصل حضر	
	Kessm El_Dkhela	Urban	2811	12	6	6	2799	1378	1421	قسم الدخيلة حضر	

تابع جدول رقم(٥): عدد عقود الزواج للمسلمين بالمحافظات (أقسام / مراكز) طبقاً لنوع العقد عام ٢٠١٨

Cont,Table No.(5): No.of marriage contracts for muslims in governorates (kessm /markz)by type of contract 2018

Governorates	Kessm \ Markze	جملة عقود الزواج Total of marriage contracts	Return of marital lifeالعودة الى الحياة الزوجية			جملة Total	تصادق على زواج Ratifications casses	زواج جديد New marriage	القسم / المركز	المحافظات
			جملة Total	زواج لم يفصله اخر Marriage not separated with another	رجعة Revocable divorce					
cont: Alex	Kessm Awal El_Amiriyah	Urban	69	1	0	1	9	59	قسم أول العامرية	تابع الاسكندرية
	Kessm Thani El_Amiriyah	Urban	33	1	0	1	0	32	قسم ثان العامرية	
	Kessm Borg EL_Arab	Urban	424	0	0	0	225	199	قسم برج العرب	
		Rural	1249	0	0	0	501	748	قسم برج العرب	
	Total		1673	0	0	0	726	947	جملة	
	Total governorate	Urban	47398	620	164	456	46778	3760	43018	
	Rular	1249	0	0	0	1249	501	748	ريف	
	Total	48647	620	164	456	48027	4261	43766	جملة	
Port-Said	Kessm Elshrk		228	0	0	0	1	227	قسم الشرق	بورسعيد
	Kessm Elarab		1402	52	37	15	28	1322	قسم العرب	
	Kessm Elmnak		677	30	12	18	15	632	قسم المناخ	
	Kessm Eldawhey		584	20	11	9	26	538	قسم الضواحي	
	Kessm Elzohor		562	1	0	1	10	551	قسم الزهور	
	Kessm First Elganobe		569	11	4	7	186	372	قسم أول الجنوب	
	Kessm First Fouad		418	2	0	2	2	414	قسم أول فؤاد	
	Kessm Second Fouad		548	0	0	0	46	502	قسم ثان فؤاد	
Total governorate		4988	116	64	52	314	4558	جملة المحافظة		
Suez	Kessm Suez		1564	39	19	20	7	1518	قسم السويس	السويس
	Kessm Elarbeen		1129	19	11	8	15	1095	قسم الأربعين	
	Kessm Ataka		764	0	0	0	30	734	قسم عتاقة	
	Kessm Faisal		1	0	0	0	0	1	قسم فيصل	
	Kessm Ganayen		1968	2	0	2	121	1845	قسم الجنائين	
	Total governorate		5426	60	30	30	173	5193	جملة المحافظة	
Damietta	Kessm First Damietta	Urban	399	8	2	6	6	385	قسم أول دمياط	دمياط
	Kessm second Damietta	Urban	636	1	1	0	14	621	قسم ثان دمياط	
	Markaz Damietta	Urban	404	8	0	8	7	389	قسم	
		Rural	3900	72	16	56	121	3707	مركز دمياط	
	Total		4304	80	16	64	128	4096	جملة	
	Markaz Faraskour	Urban	614	4	0	4	54	556	قسم	
		Rural	914	4	0	4	97	813	ريف	
		Total	1528	8	0	8	151	1369	جملة	
	Markaz Zarqa	Urban	333	0	0	0	2	331	قسم	
		Rural	1234	4	0	4	251	979	ريف	
		Total	1567	4	0	4	253	1310	جملة	
	Markaz Kafr Saad	Urban	321	0	0	0	11	310	قسم	
Rural		1787	5	1	4	99	1683	ريف		
Total		2108	5	1	4	110	1993	جملة		

تابع جدول رقم(٥): عدد عقود الزواج للمسلمين بالمحافظات (أقسام / مراكز) طبقاً لنوع العقد عام ٢٠١٨

Cont,Table No.(5): No.of marriage contracts for muslims in governorates (kessm /markz)by type of contract 2018

Governorates	Kessm \ Markze	الزواج Total of marriage contracts	Return of marital lifeالعودة الى الحياة الزوجية			جملة Total	تصادق على زواج Ratifications casses	زواج جديد New marriage	القسم / المركز	المحافظات
			جملة Total	زواج لم يفصله اخر Marriage not separated with another	رجعة Revocable divorce					
Cont,Damietta	Markaz Kafr Elbatek	Urban	1091	4	2	2	1087	380	707	تابع دمياط
		Rural	413	0	0	0	413	97	316	
		Total	1504	4	2	2	1500	477	1023	
	New Damietta City	Urban	395	7	2	5	388	1	387	
		Total	395	7	2	5	388	1	387	
		Total	61	0	0	0	61	0	61	
	Total governorate	Urban	4254	32	7	25	4222	475	3747	جملة المحافظة
		Rular	8248	85	17	68	8163	665	7498	ريف
		Total	12502	117	24	93	12385	1140	11245	جملة
DAKALIA	First Mansoura	Urban	1657	28	5	23	1629	42	1587	الدقهلية
	Second Mansoura	Urban	2241	32	9	23	2209	69	2140	
	Markaz Mansoura	Rural	4503	28	10	18	4475	781	3694	
	Markaz Aja	Urban	178	5	0	5	173	2	171	
		Rural	4379	27	4	23	4352	612	3740	
		Total	4557	32	4	28	4525	614	3911	
	Kessm Mit Ghamr	Urban	1145	10	0	10	1135	67	1068	
	Markaz Mit Ghamr	Rural	4913	24	7	17	4889	350	4539	
	Markaz El_Senbilawain	Urban	396	17	1	16	379	51	328	
		Rural	5491	68	11	57	5423	1433	3990	
		Total	5887	85	12	73	5802	1484	4318	
	Markaz Tema El-Amadid	Urban	58	0	0	0	58	9	49	
		Rural	1366	2	0	2	1364	339	1025	
		Total	1424	2	0	2	1422	348	1074	
	Markaz Beni Ebaid	Urban	388	0	0	0	388	63	325	
		Rural	1322	4	1	3	1318	511	807	
		Total	1710	4	1	3	1706	574	1132	
	Markaz Mehalat Demna	Rural	460	0	0	0	460	69	391	
		Urban	162	0	0	0	162	5	157	
	Markaz Dekerness	RURA	3249	18	0	18	3231	806	2425	
	Total	3411	18	0	18	3393	811	2582		
Markaz Meniet El_Nasr	Urban	180	4	1	3	176	27	149		
	Rural	2102	7	4	3	2095	585	1510		
	Total	2282	11	5	6	2271	612	1659		

تابع جدول رقم(٥): عدد عقود الزواج للمسلمين بالمحافظات (أقسام / مراكز) طبقاً لنوع العقد عام ٢٠١٨

Cont,Table No.(5): No.of marriage contracts for muslims in governorates (kessm /markz)by type of contract 2018

Governorates	Kessm \ Markze	جملة عقود الزواج Total of marriage contracts	Return of marital life العودة الى الحياة الزوجية			جملة Total	تصادق على زواج Ratifications casses	زواج جديد New marriage	القسم / المركز	المحافظات
			جملة Total	زواج لم يفصله اخر Marriage not separated with another	رجعة Revocable divorce					
CONT DAKALIA	Kessm El_Kordv	Urban	77	2	2	0	75	8	67	قسم الكردى
	Markaz Mitt Slsbell	Urban	256	1	0	1	255	73	182	حضر
		Rural	401	2	1	1	399	138	261	مركز ميت سلسبيل
		Total	657	3	1	2	654	211	443	جملة
	Markaz El_Gamalia	Urban	1086	0	0	0	1086	442	644	حضر
		Rural	115	0	0	0	115	39	76	مركز الجمالية
		Total	1201	0	0	0	1201	481	720	جملة
	Markaz El_Manzalah	Urban	872	24	11	13	848	180	668	حضر
		Rural	2940	12	3	9	2928	1207	1721	مركز المنزلة
		Total	3812	36	14	22	3776	1387	2389	جملة
	Markaz El_Mataria	Urban	1275	17	1	16	1258	282	976	حضر
		Rural	466	3	0	3	463	113	350	مركز المطرية
		Total	1741	20	1	19	1721	395	1326	جملة
	Markaz Sherbin	Urban	616	5	1	4	611	67	544	حضر
		Rural	3194	16	5	11	3178	847	2331	مركز شربين
		Total	3810	21	6	15	3789	914	2875	جملة
	Markaz Talkha	Urban	804	17	3	14	787	36	751	حضر
		Rural	3074	36	8	28	3038	636	2402	مركز طلخة
		Total	3878	53	11	42	3825	672	3153	جملة
	Markaz Nabarouh	Urban	468	0	0	0	468	123	345	حضر
	Rural	1999	4	3	1	1995	608	1387	مركز نبروه	
	Total	2467	4	3	1	2463	731	1732	جملة	
Markaz Belqas	Urban	1393	1	0	1	1392	134	1258	حضر	
	Rural	3922	11	1	10	3911	1168	2743	مركز بلقاس	
	Total	5315	12	1	11	5303	1302	4001	جملة	
	Total governorate	Urban	13252	163	34	129	13089	1680	11409	حضر
		Rular	43896	262	58	204	43634	10242	33392	ريف
		Total	57148	425	92	333	56723	11922	44801	جملة المحافظة
SHARKIA	Kessm Awal El_ZaKaziK	Urban	588	1	0	1	587	0	587	حضر
	Kessm Than El_ZaKaziK	Urban	1609	24	5	19	1585	86	1499	حضر
	Markaz Zagazig	Rural	6987	30	9	21	6957	364	6593	مركز الزقازيق
	Markaz Minya El_Qamh	Urban	751	4	0	4	747	32	715	حضر
		Rural	5758	28	4	24	5730	723	5007	مركز منيا القمح
		Total	6509	32	4	28	6477	755	5722	جملة
	Markaz Mashtool El_Souq	Urban	1	0	0	0	1	0	1	حضر
		Rural	1706	2	0	2	1704	279	1425	مركز مشتول السوق
	Total	1707	2	0	2	1705	279	1426	جملة	

تابع جدول رقم(٥): عدد عقود الزواج للمسلمين بالمحافظات (أقسام / مراكز) طبقاً لنوع العقد عام ٢٠١٨

Cont,Table No.(5): No.of marriage contracts for muslims in governorates (kessm /markz)by type of contract 2018

Governorates	Kessm \ Markze	جملة عقود الزواج Total of marriage contracts	Return of marital lifeالعودة الى الحياة الزوجية			جملة Total	تصادق على زواج Ratifications casses	زواج جديد New marriage	القسم / المركز	المحافظات		
			جملة Total	زواج لم يفصله اخر Marriage not separated with another	رجعة Revocable divorce							
Cont,Sharkia	Markaz Bilbeis	Urban	855	1	0	1	854	91	763	حضر	تابع الشرقية	
		Rural	6520	42	11	31	6478	1159	5319	ريف		
		Total	7375	43	11	32	7332	1250	6082	جملة		
		Tenth of Ramadan City -	Urban	437	43	5	38	394	11	383		حضر
		Kessm Awal	Total	437	43	5	38	394	11	383		جملة
		Markaz Abou Hammad	Urban	515	0	0	0	515	16	499		حضر
			Rural	4835	19	6	13	4816	725	4091		ريف
			Total	5350	19	6	13	5331	741	4590		جملة
		Markaz Hehia	Urban	108	0	0	0	108	5	103		حضر
			Rural	2473	11	4	7	2462	356	2106		ريف
			Total	2581	11	4	7	2570	361	2209		جملة
		Markaz Diarb Negm	Urban	124	0	0	0	124	0	124		حضر
			Rural	2669	13	1	12	2656	310	2346		ريف
			Total	2793	13	1	12	2780	310	2470		جملة
		Markaz El_Ibrahimeya	Urban	219	0	0	0	219	14	205		حضر
			Rural	1179	2	0	2	1177	205	972		ريف
			Total	1398	2	0	2	1396	219	1177		جملة
		Markaz Abou Kabir	Urban	718	12	0	12	706	0	706		حضر
			Rural	3562	13	0	13	3549	956	2593		ريف
			Total	4280	25	0	25	4255	956	3299		جملة
		Markaz Kafr Saqr	Urban	379	4	1	3	375	25	350		حضر
			Rural	2741	5	0	5	2736	852	1884		ريف
			Total	3120	9	1	8	3111	877	2234		جملة
		Markaz Awlad Saqr	Urban	259	5	0	5	254	106	148		حضر
			Rural	1844	2	0	2	1842	518	1324		ريف
			Total	2103	7	0	7	2096	624	1472		جملة
		Markaz San El Hagar	Urban	219	0	0	0	219	74	145		حضر
	Markaz Monshaat Abou Omar	Urban	597	2	0	2	595	267	328	حضر		
	Markaz El_Hosseinieh	Urban	138	2	0	2	136	65	71	حضر		
		Rural	5941	9	2	7	5932	2405	3527	ريف		
		Total	6079	11	2	9	6068	2470	3598	جملة		
	Kessm Faqous	Urban	455	8	0	8	447	47	400	حضر		
	Markaz Faqous	Urban	332	3	0	3	329	59	270	حضر		
		Rural	6104	30	7	23	6074	1567	4507	ريف		
		Total	6436	33	7	26	6403	1626	4777	جملة		
	Kessm El Salehia Elgadida	Urban	668	0	0	0	668	289	379	حضر		
	Total governorate	Urban	8972	109	11	98	8863	1187	7676	حضر		
		Rular	52319	206	44	162	52113	10419	41694	ريف		
		Total	61291	315	55	260	60976	11606	49370	جملة		

تابع جدول رقم(٥): عدد عقود الزواج للمسلمين بالمحافظات (أقسام / مراكز) طبقاً لنوع العقد عام ٢٠١٨

Cont,Table No.(5): No.of marriage contracts for muslims in governorates (kessm /markz)by type of contract 2018

Governorates	Kessm \ Markze		جملة عقود الزواج Total of marriage contracts	Return of marital lifeالعودة الى الحياة الزوجية			جملة Total	تصادق على زواج Ratifications casses	زواج جديد New marriage	القسم / المركز		المحافظات
				جملة Total	زواج لم يفصله اخر Marriage not separated with another	رجعة Revocable divorce						
KALYOUBIA	Kessm Awal Banha	Urban	812	35	4	31	777	10	767	حضر	قسم أول بنها	القليوبيه
	Markaz Banha	Rural	3507	33	11	22	3474	131	3343	ريف	مركز بنها	
	Markaz Kafr Shukr	Urban	364	0	0	0	364	2	362	حضر		
		Rural	1557	12	2	10	1545	160	1385	ريف	قسم كفر شكر	
		Total	1921	12	2	10	1909	162	1747	جملة		
	Markaz Tookh	Urban	255	8	2	6	247	10	237	حضر		
		Rural	3465	16	2	14	3449	311	3138	ريف	مركز طوخ	
		Total	3720	24	4	20	3696	321	3375	جملة		
	Kessm Qaha	Urban	811	0	0	0	811	0	811	حضر		
		Rural	142	5	0	5	137	20	117	ريف	قسم قها	
		Total	953	5	0	5	948	20	928	جملة		
	Markaz El_Qanater El_Khaire	Urban	628	1	0	1	627	54	573	حضر		
		Rural	3545	10	4	6	3535	608	2927	ريف	مركز القناطر الخيرية	
		Total	4173	11	4	7	4162	662	3500	جملة		
	Kessm Qalioub	Urban	612	0	0	0	612	0	612	حضر	قسم قليوب	
	Markaz Qalioub	Rural	4069	2	0	2	4067	540	3527	ريف	مركز قليوب	
	Kessm Awal Shoubra El_Kha	Urban	9271	142	13	129	9129	249	8880	حضر	قسم أول شبرا الخيمة	
	Kessm Thani Shoubra El_Kha	Urban	2157	55	15	40	2102	0	2102	حضر	قسم ثان شبرا الخيمة	
	Kessm El_khasos	Urban	363	0	0	0	363	21	342	حضر	قسم الخصوص	
	Markaz Shebin El_Qanatir	Urban	539	13	5	8	526	4	522	حضر	مركز شبين القناطر	
		Rural	4625	11	0	11	4614	534	4080	ريف		
		Total	5164	24	5	19	5140	538	4602	جملة		
		Urban	631	0	0	0	631	0	631	حضر	قسم الخانكة	
Markaz El_Khanka	Rural	3316	6	2	4	3310	229	3081	ريف	مركز الخانكة		
Total governorate	Urban	16443	254	39	215	16189	350	15839	حضر	جملة المحافظة		
	Rular	24226	95	21	74	24131	2533	21598	ريف			
	Total	40669	349	60	289	40320	2883	37437	جملة			
Kafr EL sheikh	Kessm First Kafr Elsheikh	Urban	263	5	1	4	258	6	252	حضر	قسم أول كفر الشيخ	كفر الشيخ
	Kessm Second Kafr	Urban	1014	17	2	15	997	28	969	حضر	قسم ثان كفر الشيخ	
	Markaz Kafr Elsheikh	Rural	3880	13	1	12	3867	774	3093	ريف	مركز كفر الشيخ	

تابع جدول رقم(٥): عدد عقود الزواج للمسلمين بالمحافظات (أقسام / مراكز) طبقاً لنوع العقد عام ٢٠١٨

Cont,Table No.(5): No.of marriage contracts for muslims in governorates (kessm/markz)by type of contract 2018

Governorates	Kessm \ Markze	جملة عقود Total of marriage contracts	Return of marital lifeالعودة الى الحياة الزوجية			جملة Total	تصادق على زواج Ratifications casses	زواج جديد New marriage	القسم / المركز	المحافظات
			جملة Total	زواج لم يفصله اخر Marriage not separated with another	رجعة Revocable divorce					
Cont,Kafir EL sheikh	Markaz El_Riyad	Urban	206	0	0	206	20	186	حضر	مركز الرياض
		Rural	1580	12	2	1568	382	1186	ريف	
		Total	1786	12	2	1774	402	1372	جملة	
	Markaz El_Hamoul	Urban	363	2	0	361	97	264	حضر	مركز الحامول
		Rural	2154	18	0	2136	792	1344	ريف	
		Total	2517	20	0	2497	889	1608	جملة	
	Kessm Bella Markaz Bella	Urban	687	11	3	676	52	624	حضر	قسم بيلا مركز بيلا
		Rural	1856	12	3	1844	412	1432	ريف	
		Total	2543	23	6	2520	464	2056	جملة	
	Markaz El_Borollos	Urban	428	0	0	428	37	391	حضر	مركز البرلس
		Rural	1957	1	0	1956	529	1427	ريف	
		Total	2385	1	0	2384	566	1818	جملة	
	Markaz Motobas	Urban	306	1	0	305	22	283	حضر	مركز مطويس
		Rural	2863	0	0	2863	1251	1612	ريف	
		Total	3169	1	0	3168	1273	1895	جملة	
	Markaz Fowah	Urban	457	2	0	455	39	416	حضر	مركز فوه
		Rural	841	1	0	840	91	749	ريف	
		Total	1298	3	0	1295	130	1165	جملة	
	Markaz Sidi Salem	Urban	460	1	0	459	116	343	حضر	مركز سيدى سالم
		Rural	3320	11	1	3309	849	2460	ريف	
Total		3780	12	1	3768	965	2803	جملة		
Kessm Desouk Markaz Desouk	Urban	712	3	0	709	9	700	حضر	قسم دسوق مركز دسوق	
	Rural	3395	9	1	3386	574	2812	ريف		
	Total	4107	12	1	4095	583	3512	جملة		
Markaz Qaleen	Urban	386	0	0	386	50	336	حضر	مركز قلين	
	Rural	1666	4	1	1662	326	1336	ريف		
	Total	2052	4	1	2048	376	1672	جملة		
Total governorate	Urban	5282	42	6	5240	476	4764	حضر	جملة المحافظة	
	Rural	23512	81	9	23431	5980	17451	ريف		
	Total	28794	123	15	28671	6456	22215	جملة		
GHARBIA	Kessm Tanta First	Urban	944	17	9	927	3	924	حضر	قسم أول طنطا قسم ثان طنطا مركز طنطا
	Kessm Tanta Second	Urban	1450	31	7	1419	0	1419	حضر	
	Markaz Tanta	Rural	7197	101	30	7096	516	6580	ريف	

تابع جدول رقم(٥): عدد عقود الزواج للمسلمين بالمحافظات (أقسام / مراكز) طبقاً لنوع العقد عام ٢٠١٨

Cont,Table No.(5): No.of marriage contracts for muslims in governorates (kessm /markz)by type of contract 2018

Governorates	Kessm \ Markze	جملة عقود الزواج Total of marriage contracts	Return of marital life العودة الى الحياة الزوجية			جملة Total	تصادق على زواج Ratifications cases	زواج جديد New marriage	القسم / المركز	المحافظات
			جملة Total	زواج لم يفصله اخر Marriage not separated with another	رجعة Revocable divorce					
Cont,Gharbia	Urban	473	4	0	4	469	46	423	حضر	مركز السنطة
	Rural	5436	20	5	15	5416	566	4850	ريف	
	Total	5909	24	5	19	5885	612	5273	جملة	
	Urban	801	25	2	23	776	48	728	حضر	مركز زفتى
	Rural	3747	14	2	12	3733	281	3452	ريف	
	Total	4548	39	4	35	4509	329	4180	جملة	
	Urban	402	5	0	5	397	26	371	حضر	قسم سمنود
	Rural	2303	19	5	14	2284	198	2086	ريف	
	Total	2705	24	5	19	2681	224	2457	جملة	
	Urban	2196	20	2	18	2176	26	2150	حضر	قسم أول المحلة الكبرى
	Total	1528	16	5	11	1512	11	1501	جملة	
	Urban	1545	1	0	1	1544	0	1544	حضر	قسم ثان المحلة الكبرى
	Rural	6226	28	5	23	6198	1004	5194	ريف	
	Urban	298	0	0	0	298	0	298	حضر	مركز المحلة الكبرى
	Rural	3338	15	2	13	3323	678	2645	ريف	
	Total	3636	15	2	13	3621	678	2943	جملة	
	Urban	484	2	0	2	482	13	469	حضر	مركز بسيون
	Rural	1591	3	0	3	1588	147	1441	ريف	
	Total	2075	5	0	5	2070	160	1910	جملة	
	Urban	213	14	4	10	199	0	199	حضر	مركز كفر الزيات
Rural	3717	28	8	20	3689	364	3325	ريف		
Total	3930	42	12	30	3888	364	3524	جملة		
Urban	9	0	0	0	9	0	9	حضر	قسم زفتى	
Urban	8815	119	24	95	8696	162	8534	حضر		
Rular	33555	228	57	171	33327	3754	29573	ريف	جملة المحافظة	
Total	42370	347	81	266	42023	3916	38107	جملة		
Menoufia	Urban	1890	12	1	11	1878	13	1865	حضر	قسم شبين الكوم
	Rural	3862	14	1	13	3848	254	3594	ريف	
	Urban	101	0	0	0	101	0	101	حضر	مركز الشهداء
	Rural	2655	8	0	8	2647	260	2387	ريف	
	Total	2756	8	0	8	2748	260	2488	جملة	
	Urban	300	3	0	3	297	6	291	حضر	مركز تالا
	Rural	2462	19	8	11	2443	205	2238	ريف	
	Total	2762	22	8	14	2740	211	2529	جملة	

تابع جدول رقم(٥): عدد عقود الزواج للمسلمين بالمحافظات (أقسام / مراكز) طبقاً لنوع العقد عام ٢٠١٨

Cont,Table No.(5): No.of marriage contracts for muslims in governorates (kessm /markz)by type of contract 2018

Governorates	Kessm \ Markze	الزواج Total of marriage contracts	Return of marital life العودة الى الحياة الزوجية			جملة Total	تصادق على زواج Ratifications casses	زواج جديد New marriage	القسم / المركز	المحافظات
			جملة Total	زواج لم يفصله احر Marriage not separated with another	رجعة Revocable divorce					
Cont, Menoufia	Urban	359	0	0	0	359	12	347	حضر	مركز بركة السبع
	Markaz Barkat El_Sabaa Rural	1689	5	0	5	1684	47	1637	ريف	
	Total	2048	5	0	5	2043	59	1984	جملة	
	Urban	455	6	1	5	449	12	437	حضر	مركز قويسنا
	Markaz Quweisna Rural	3493	10	5	5	3483	289	3194	ريف	
	Total	3948	16	6	10	3932	301	3631	جملة	
	Urban	473	4	0	4	469	6	463	حضر	مركز الباجور
	Markaz El_Bagoor Rural	3013	12	5	7	3001	245	2756	ريف	
	Total	3486	16	5	11	3470	251	3219	جملة	
	Urban	752	0	0	0	752	28	724	حضر	تابع المنوفية مركز أشمون
	Cont, Menoufia Markaz Ashmoon Rural	5121	7	2	5	5114	643	4471	ريف	
	Total	5873	7	2	5	5866	671	5195	جملة	
	Urban	558	7	2	5	551	18	533	حضر	قسم سرس اللبان
	Kessm Sers El_Layyan Urban	586	12	0	12	574	19	555	حضر	قسم منوف
	Kessm Madenat Monofe Urban	3535	11	4	7	3524	596	2928	ريف	مركز منوف
	Markaz Monofe Rural	266	3	0	3	263	17	246	حضر	مركز مدينة السادات ريف
	Urban	564	0	0	0	564	108	456	ريف	
	Markaz & Madinat Elsadat Rural	830	3	0	3	827	125	702	جملة	
Urban	5740	47	4	43	5693	131	5562	حضر	جملة المحافظة	
Total governorate Rular	26394	86	25	61	26308	2647	23661	ريف		
Total	32134	133	29	104	32001	2778	29223	جملة		
Behera	Urban	2050	42	6	36	2008	85	1923	حضر	قسم دمنهور
	Markaz Damanhour Rural	4018	15	10	5	4003	976	3027	ريف	مركز دمنهور
	Urban	592	0	0	0	592	96	496	حضر	مركز حوش عيسى
	Markaz Housh Eissa Rural	2706	2	1	1	2704	871	1833	ريف	
	Total	3298	2	1	1	3296	967	2329	جملة	
	Urban	887	0	0	0	887	268	619	حضر	مركز أبو المطامير
	Markaz Abou El_Matamer Rural	2100	7	5	2	2093	750	1343	ريف	
	Total	2987	7	5	2	2980	1018	1962	جملة	
	Urban	2573	10	0	10	2563	159	2404	حضر	قسم كفر الدوار
	Kessm Kafr El-Dawar Total	2217	2	2	0	2215	171	2044	جملة	
	Urban	117	0	0	0	117	0	117	حضر	
	Markaz Kafr El_Dawar Rural	7409	0	0	0	7409	2065	5344	ريف	مركز كفر الدوار
	Total	7673	3	3	0	7670	2328	5342	جملة	مركز انكو
	Urban	932	0	0	0	932	146	786	حضر	
	Markaz Idku Rural	803	1	0	1	802	260	542	ريف	
Total	1735	1	0	1	1734	406	1328	جملة		

تابع جدول رقم(٥): عدد عقود الزواج للمسلمين بالمحافظات (أقسام / مراكز) طبقاً لنوع العقد عام ٢٠١٨

Cont,Table No.(5): No.of marriage contracts for muslims in governorates (kessm /markz)by type of contract 2018

Governorates	Kessm \ Markze	جملة عقود الزواج Total of marriage contracts	العودة الى الحياة الزوجيةReturn of marital life			جملة Total	تصادق على زواج Ratifications casses	زواج جديد New marriage	القسم / المركز	المحافظات
			جملة Total	زواج لم يفصله اخر Marriage not separated with another	رجعة Revocable divorce					
Cont,Behera	Markaz Rashid	Urban	369	0	0	369	19	350	حضر	مركز رشيد
		Rural	1017	0	0	1017	278	739	ريف	
		Total	1386	0	0	1386	297	1089	جملة	
	Markaz Abou Hummus	Urban	474	0	0	474	70	404	حضر	مركز أبو حمص
		Rural	4692	6	1	4686	1545	3141	ريف	
		Total	5166	6	1	5160	1615	3545	جملة	
	Markaz El_Mahmudiya	Urban	451	0	0	451	0	451	حضر	مركز المحمودية
		Rural	1728	3	2	1725	159	1566	ريف	
		Total	2179	3	2	2176	159	2017	جملة	
	Markaz El_Rahmaniyah	Urban	411	1	0	410	26	384	حضر	مركز الرحمانية
		Rural	928	0	0	928	232	696	ريف	
		Total	1339	1	0	1338	258	1080	جملة	
	Markaz Shubra Khiet	Urban	248	0	0	248	19	229	حضر	مركز شبرا خيت
		Rural	1745	5	0	1740	270	1470	ريف	
		Total	1993	5	0	1988	289	1699	جملة	
	Markaz Etay El_Baroud	Urban	559	2	1	557	25	532	حضر	مركز ايتاي البارود
		Rural	3871	7	2	3864	630	3234	ريف	
		Total	4430	9	3	4421	655	3766	جملة	
	Markaz Kom Hamada	Urban	386	1	0	385	16	369	حضر	مركز كوم حمادة
		Rural	3530	12	5	3518	241	3277	ريف	
Total		3916	13	5	3903	257	3646	جملة		
Markaz Badr	Urban	637	2	0	635	23	612	حضر	مركز بدر	
	Rural	1241	2	1	1239	262	977	ريف		
	Total	1878	4	1	1874	285	1589	جملة		
Markaz El_Delengat	Urban	505	2	0	503	45	458	حضر	مركز الدلنجات	
	Rural	3061	1	0	3060	551	2509	ريف		
	Total	3566	3	0	3563	596	2967	جملة		
Markaz Wadi El_Natroun	Urban	126	3	2	123	7	116	حضر	مركز وادي النطرون	
	Rural	248	2	2	246	78	168	ريف		
	Total	374	5	4	369	85	284	جملة		
Kessm Gharb Elnobareia	Urban	1658	1	0	1657	556	1101	حضر	قسم غرب النوبارية	
	Urban	12858	64	9	12794	1560	11234	حضر		
Total governorate	Rular	39097	63	29	39034	9168	29866	ريف	جملة المحافظة	
	Total	51955	127	38	51828	10728	41100	جملة		

تابع جدول رقم(٥): عدد عقود الزواج للمسلمين بالمحافظات (أقسام / مراكز) طبقاً لنوع العقد عام ٢٠١٨

Cont,Table No.(5): No.of marriage contracts for muslims in governorates (kessm /markz)by type of contract 2018

Governorates	Kessm \ Markze	جملة عقود الزواج Total of marriage contracts	Return of marital lifeالعودة الى الحياة الزوجية			جملة Total	تصادق على زواج Ratifications casses	زواج جديد New marriage	القسم / المركز	المحافظات
			جملة Total	زواج لم يفصله اخر Marriage not separated with another	رجعة Revocable divorce					
Ismailia	Kessm Ismailia First	Urban	935	6	0	6	14	915	حضر	قسم أول الإسماعيلية
	Kessm Ismailia Second	Urban	1457	48	12	36	51	1358	حضر	قسم ثان الإسماعيلية
	Kessm Ismailia Third	Urban	575	7	0	7	4	564	حضر	قسم ثالث الإسماعيلية
	Markaz Ismailia	Rural	1007	4	3	1	47	956	ريف	مركز الإسماعيلية
	Markaz El_Qantara Gharb	Urban	1131	1	0	1	271	859	حضر	مركز القنطرة غرب
		Urban	288	0	0	0	37	251	حضر	
	Markaz El_Qantara Sharq	Rural	192	1	0	1	79	112	ريف	مركز القنطرة شرق
		Total	480	1	0	1	116	363	جملة	
		Urban	196	0	0	0	0	196	حضر	
	Markaz Fayed	Rural	540	0	0	0	19	521	ريف	مركز فايد
		Total	736	0	0	0	19	717	جملة	
		Urban	678	6	0	6	74	598	حضر	
	Markaz Abou Sawyer	Rural	839	7	0	7	122	710	ريف	مركز ابو صوير
		Total	1517	13	0	13	196	1308	جملة	
		Urban	421	1	0	1	56	364	حضر	
Markaz El_Tel El_Kabir	Rural	1679	3	0	3	422	1254	ريف	مركز التل الكبير	
	Total	2100	4	0	4	478	1618	جملة		
	Urban	5681	69	12	57	507	5105	حضر		
Total governorate	Rular	4257	15	3	12	689	3553	ريف	جملة المحافظة	
	Total	9938	84	15	69	1196	8658	جملة		
El Giza	Kessm Empapah	Urban	2294	111	11	100	4	2179	حضر	قسم أمبابة
	Kessm ElAgouza	Urban	515	29	2	27	2	484	حضر	قسم العجوزة
	Kessm Eldoqqy	Urban	87	2	0	2	5	80	حضر	قسم الدقي
	Kessm El Giza	Urban	527	18	0	18	0	509	حضر	قسم الجيزة
	Kessm Bolaq Eldakrou	Urban	1079	46	0	46	0	1033	حضر	قسم بولاق الدكرور
	Kessm El_Omraneya	Urban	1447	183	15	168	4	1260	حضر	قسم العمرانية
	Kessm El_Talbieh	Urban	2755	37	6	31	0	2718	حضر	قسم الطالبية
	Kessm El_Ahram	Urban	1362	114	45	69	90	1158	حضر	قسم الأهرام

تابع جدول رقم(٥): عدد عقود الزواج للمسلمين بالمحافظات (أقسام / مراكز) طبقاً لنوع العقد عام ٢٠١٨

Cont,Table No.(5): No.of marriage contracts for muslims in governorates (kessm /markz)by type of contract 2018

Governorates	Kessm \ Markze	جملة عقود الزواج Total of marriage contracts	العودة الى الحياة الزوجية Return of marital life			جملة Total	تصادق على زواج Ratifications casses	زواج جديد New marriage	القسم / المركز	المحافظات	
			جملة Total	زواج لم يفصله اخر Marriage not separated with another	رجعة Revocable divorce						
Cont, Giza	M. El Giza	Urban	524	29	4	25	495	0	495	حضر	تابع الجيزة
	Abollnomros.prev	Rural	2922	75	22	53	2847	545	2302	ريف	
		Total	3446	104	26	78	3342	545	2797	جملة	
	Kessm El_Hawamdeya	Urban	648	0	0	0	648	8	640	حضر	
		Rural	869	46	15	31	823	98	725	ريف	
		Total	1517	46	15	31	1471	106	1365	جملة	
	Kessm El_Badresheen	Urban	1585	47	8	39	1538	281	1257	حضر	
		Rural	9653	29	8	21	9624	2596	7028	ريف	
		Total	11238	76	16	60	11162	2877	8285	جملة	
	Markaz Elayyat	Urban	673	0	0	0	673	0	673	حضر	
		Rural	7605	76	19	57	7529	2409	5120	ريف	
		Total	8278	76	19	57	8202	2409	5793	جملة	
	Markaz El_Saf	Urban	758	5	5	0	753	99	654	حضر	
		Rural	6243	15	6	9	6228	2622	3606	ريف	
		Total	7001	20	11	9	6981	2721	4260	جملة	
	Markaz Atfih	Rural	5994	6	2	4	5988	1339	4649	حضر	
		Urban	729	0	0	0	729	37	692	حضر	
	Markaz Kerdasa	Rural	2324	13	0	13	2311	532	1779	ريف	
		Total	3053	13	0	13	3040	569	2471	جملة	
	Markaz Owseem	Urban	1221	3	0	3	1218	105	1113	حضر	
		Rural	3329	0	0	0	3329	369	2960	ريف	
		Total	4550	3	0	3	4547	474	4073	جملة	
	Kessm Elwarraq	Urban	1559	0	0	0	1559	0	1559	حضر	
	Markaz Monshaat	Urban	318	16	5	11	302	67	235	حضر	
		Rural	7010	36	15	21	6974	2427	4547	ريف	
		Total	7328	52	20	32	7276	2494	4782	جملة	
Kessm Awal 6 October	Urban	160	0	0	0	160	0	160	حضر		
Kessm El_Wahat El_Bahriya	Urban	411	9	3	6	402	6	396	حضر		
	Total	436	2	0	2	434	92	342	ريف		
	Rural	847	11	3	8	836	98	738	جملة		
Total governorate	Urban	24646	655	106	549	23991	2047	21944	حضر		
	Rular	40391	292	85	207	40099	11690	28409	ريف		
	Total	65037	947	191	756	64090	13737	50353	جملة		

تابع جدول رقم(٥): عدد عقود الزواج للمسلمين بالمحافظات (أقسام / مراكز) طبقاً لنوع العقد عام ٢٠١٨

Cont,Table No.(5): No.of marriage contracts for muslims in governorates (kessm /markz)by type of contract 2018

Governorates	Kessm \ Markze	جملة عقود الزواج Total of marriage contracts	Return of marital lifeالعودة الى الحياة الزوجية			جملة Total	تصادق على زواج Ratifications casses	زواج جديد New marriage	القسم / المركز	المحافظات	
			جملة Total	زواج لم يفصله اخر Marriage not separated with another	رجعة Revocable divorce						
Bani Souwaif	Kessm Bani Souwaif	Urban	1170	35	12	23	1135	10	1125	حضر	قسم بني سويف
	Markaz Bani Souwaif	Rural	2881	6	2	4	2875	268	2607	ريف	مركز بني سويف
	Markaz Ahnasia	Urban	183	0	0	0	183	6	177	حضر	مركز أهناسيا
		Rural	4666	6	0	6	4660	1322	3338	ريف	
		Total	4849	6	0	6	4843	1328	3515	جملة	
	Markaz Beba	Urban	485	0	0	0	485	26	459	حضر	مركز ببا
		Rural	3567	13	8	5	3554	783	2771	ريف	
		Total	4052	13	8	5	4039	809	3230	جملة	
	Markaz Samsta	Urban	277	0	0	0	277	3	274	حضر	مركز سمستا
		Rural	2863	0	0	0	2863	665	2198	ريف	
		Total	3140	0	0	0	3140	668	2472	جملة	
	Markaz El_Fashn	Urban	781	8	0	8	773	91	682	حضر	مركز الفشن
		Rural	5771	25	4	21	5746	2593	3153	ريف	
		Total	6552	33	4	29	6519	2684	3835	جملة	
	Markaz El_Wasta	Urban	274	3	0	3	271	0	271	حضر	مركز الواسطى
		Rural	4920	11	8	3	4909	1370	3539	ريف	
		Total	5194	14	8	6	5180	1370	3810	جملة	
	Markaz Nasser	Urban	1116	6	5	1	1110	282	828	حضر	مركز ناصر
Rural		2992	4	3	1	2988	816	2172	ريف		
Total		4108	10	8	2	4098	1098	3000	جملة		
Total governorate	Urban	4286	52	17	35	4234	418	3816	حضر	جملة المحافظة	
	Rural	27660	65	25	40	27595	7817	19778	ريف		
	Total	31946	117	42	75	31829	8235	23594	جملة		
Fayoum	Kessm Awal El Fayoum	Urban	1604	40	16	24	1564	44	1520	حضر	قسم اول الفيوم
	Markaz El Fayoum	Urban	34	0	0	0	34	23	11	حضر	مركز الفيوم
		Rural	6235	11	5	6	6224	2523	3701	ريف	
		Total	6269	11	5	6	6258	2546	3712	جملة	
	Markaz Tamya	Urban	602	0	0	0	602	220	382	حضر	مركز طامية
		Rural	4246	1	0	1	4245	2402	1843	ريف	
		Total	4848	1	0	1	4847	2622	2225	جملة	
	Markaz Senoras	Urban	827	0	0	0	827	29	798	حضر	مركز سنورس
		Rural	5200	40	15	25	5160	1755	3405	ريف	
		Total	6027	40	15	25	5987	1784	4203	جملة	
	Markaz Ibshway	Urban	440	0	0	0	440	75	365	حضر	مركز أبشوى
		Rural	3729	8	4	4	3721	1207	2514	ريف	
		Total	4169	8	4	4	4161	1282	2879	جملة	
	Markaz Atsa	Urban	768	0	0	0	768	207	561	حضر	مركز أطسا
		Rural	6479	12	3	9	6467	1999	4468	ريف	
		Total	7247	12	3	9	7235	2206	5029	جملة	
	Markaz Yousef El Siddiq	Rural	3331	0	0	0	3331	1269	2062	ريف	مركز يوسف الصديق
		Urban	4275	40	16	24	4235	598	3637	حضر	
Total governorate		29220	72	27	45	29148	11155	17993	ريف		
Total	33495	112	43	69	33383	11753	21630	جملة			

تابع جدول رقم(٥): عدد عقود الزواج للمسلمين بالمحافظات (أقسام / مراكز) طبقاً لنوع العقد عام ٢٠١٨

Cont,Table No.(5): No.of marriage contracts for muslims in governorates (kessm /markz)by type of contract 2018

Governorates	Kessm \ Markze	جملة عقود الزواج Total of marriage contracts	Return of marital lifeالعودة الى الحياة الزوجية			جملة Total	تصادق على زواج Ratifications casses	زواج جديد New marriage	القسم / المركز	المحافظات	
			جملة Total	زواج لم يفصله اخر Marriage not separated with another	رجعة Revocable divorce						
Menia	Kessm Awal El_Menia	Urban	159	6	0	6	153	2	151	قسم أول المنيا	حضر
	Kessm Thani El_Menia	Urban	132	5	2	3	127	0	127	قسم ثان المنيا	حضر
	Kessm Thalath El_Menia	Urban	1304	16	7	9	1288	43	1245	قسم ثالث المنيا	حضر
	Markaz El_Menia	Rural	4293	13	4	9	4280	850	3430	مركز المنيا	ريف
		Urban	200	0	0	0	200	17	183		حضر
	Markaz Abou Qurqas	Rural	4054	3	0	3	4051	794	3257	مركز أبو قرقاص	ريف
		Total	4254	3	0	3	4251	811	3440	جملة	حضر
	Kessm Madenat Mallawy	Urban	1468	7	3	4	1461	87	1374	قسم مدينة ملوى	حضر
	Markaz Mallawy	Rural	7759	8	4	4	7751	1359	6392	مركز ملوى	ريف
		Urban	40	0	0	0	40	0	40		حضر
	Markaz Deir Mawas	Rural	3668	11	4	7	3657	864	2793	مركز دير مواس	ريف
		Total	3708	11	4	7	3697	864	2833	جملة	حضر
	Kessm Samalout Sharq	Urban	136	0	0	0	136	0	136	مركز شمالوط شرق	حضر
	Markaz Samalout Gharb	Rural	6821	17	2	15	6804	1928	4876	مركز شمالوط غرب	ريف
		Rural	485	0	0	0	485	33	452		حضر
	Markaz Matay	Urban	3191	5	0	5	3186	770	2416	مركز مطاي	ريف
		Total	3676	5	0	5	3671	803	2868	جملة	حضر
		Urban	274	0	0	0	274	24	250		حضر
	Markaz Bani Mazar	Rural	6456	6	1	5	6450	2724	3726	مركز بني مزار	ريف
		Total	6730	6	1	5	6724	2748	3976	جملة	حضر
		Urban	752	7	3	4	745	176	569		حضر
	Markaz Maghagha	Rural	4311	6	3	3	4305	1583	2722	مركز مغاغة	ريف
		Total	5063	13	6	7	5050	1759	3291	جملة	حضر
	Urban	221	0	0	0	221	39	182		حضر	
Markaz El_Edwa	Rural	3893	4	2	2	3889	1599	2290	مركز العدوه	ريف	
	Total	4114	4	2	2	4110	1638	2472	جملة	حضر	
	Urban	5171	41	15	26	5130	421	4709	حضر		
Total governorate	Rular	44446	73	20	53	44373	12471	31902	جملة المحافظة	ريف	
	Total	49617	114	35	79	49503	12892	36611	جملة	حضر	

تابع جدول رقم(٥): عدد عقود الزواج للمسلمين بالمحافظات (أقسام / مراكز) طبقاً لنوع العقد عام ٢٠١٨

Cont,Table No.(5): No.of marriage contracts for muslims in governorates (kessm /markz)by type of contract 2018

Governorates	Kessm \ Markze	جملة عقود الزواج Total of marriage contracts	Return of marital lifeالعودة الى الحياة الزوجية			جملة Total	تصادق على زواج Ratifications casses	زواج جديد New marriage	القسم / المركز	المحافظات	
			جملة Total	زواج لم يفصله اخر Marriage not separated with another	رجعة Revocable divorce						
Asyout	Kessm Awal Assiut	Urban	1424	4	0	4	1420	172	1248	حضر	قسم أول أسيوط
	Kessm Thani Assiut	Urban	828	5	0	5	823	8	815	حضر	قسم ثان أسيوط
	Markaz Assiut	Rural	4790	6	0	6	4784	1133	3651	ريف	مركز أسيوط
	Kism Abou Tig	Urban	597	0	0	0	597	70	527	حضر	قسم أبو تيج
	Markaz Abou Tig	Rural	2028	1	0	1	2027	414	1613	ريف	مركز أبو تيج
	Markaz El_Ghanaim	Urban	827	0	0	0	827	63	764	حضر	مركزالغنايم
		Rural	760	0	0	0	760	92	668	ريف	
		Total	1587	0	0	0	1587	155	1432	جملة	
	Markaz Sadfa	Urban	1375	2	1	1	1373	82	1291	حضر	مركز صدفا
		Rural	242	0	0	0	242	21	221	ريف	
		Total	1617	2	1	1	1615	103	1512	جملة	
	Markaz Manfalout	Urban	912	4	2	2	908	228	680	حضر	مركز منفلوط
		Rural	3845	4	2	2	3841	1217	2624	ريف	
		Total	4757	8	4	4	4749	1445	3304	جملة	
	Markaz El_Quseya	Urban	633	10	2	8	623	108	515	حضر	مركز القوصية
		Rural	3440	2	0	2	3438	887	2551	ريف	
		Total	4073	12	2	10	4061	995	3066	جملة	
	Markaz Dayrout	Urban	710	1	0	1	709	82	627	حضر	مركز ديروط
		Rural	5403	12	2	10	5391	1716	3675	ريف	
		Total	6113	13	2	11	6100	1798	4302	جملة	
	Markaz Abnoub	Urban	511	0	0	0	511	76	435	حضر	مركز أبنوب
		Rural	2409	3	3	0	2406	963	1443	ريف	
		Total	2920	3	3	0	2917	1039	1878	جملة	
	Markaz El_Fatah	Rural	2344	4	2	2	2340	485	1855	ريف	مركز الفتح
		Urban	269	0	0	0	269	0	269	حضر	
		Total	965	0	0	0	965	143	822	ريف	
	Markaz Sahel Selim	Rural	965	0	0	0	965	143	822	ريف	مركز ساحل سليم
Urban		1234	0	0	0	1234	143	1091	جملة		
Total		445	1	1	0	444	44	400	حضر		
Markaz El_Badari	Rural	1965	2	1	1	1963	293	1670	ريف	مركز البدارى	
	Urban	2410	3	2	1	2407	337	2070	جملة		
	Total	8531	27	6	21	8504	933	7571	حضر		
Total governorate	Rular	28191	34	10	24	28157	7364	20793	ريف	جملة المحافظة	
	Total	36722	61	16	45	36661	8297	28364	جملة		

تابع جدول رقم(٥): عدد عقود الزواج للمسلمين بالمحافظات (أقسام / مراكز) طبقاً لنوع العقد عام ٢٠١٨

Cont,Table No.(5): No.of marriage contracts for muslims in governorates (kessm /markz)by type of contract 2018

Governorates	Kessm \ Markze	جملة عقود الزواج Total of marriage contracts	Return of marital life العودة الى الحياة الزوجية			جملة Total	تصادق على زواج Ratifications casses	زواج جديد New marriage	القسم / المركز	المحافظات	
			جملة Total	زواج لم يفصله اخر Marriage not separated with another	رجعة Revocable divorce						
Suhag	Kessm Awal Sohag	Urban	1689	50	9	41	65	1574	حضر	قسم أول سوهاج	
	Markaz Sohag	Rural	2780	12	5	7	370	2398	ريف	مركز سوهاج	
	Markaz El_Maragha	Urban	201	6	2	4	195	7	188	حضر	مركز المراغة
		Rural	340	6	2	4	334	6	328	ريف	
	Markaz Johaina	Urban	586	0	0	0	586	35	551	حضر	مركز جهينة
		Rural	1764	0	0	0	1764	112	1652	ريف	
		Total	2350	0	0	0	2350	147	2203	جملة	
	Kessm Tahta	Urban	619	2	0	2	617	14	603	حضر	قسم طهطا
		Markaz Tahta	Rural	1928	0	0	0	284	1644	ريف	مركز طهطا
	Markaz Tema	Urban	1153	0	0	0	1153	73	1080	حضر	مركز طما
		Rural	2358	4	2	2	2354	230	2124	ريف	
		Total	3511	4	2	2	3507	303	3204	جملة	
	Markaz El_Monshaa	Urban	581	0	0	0	581	100	481	حضر	مركز المنشاة
		Rural	2294	3	1	2	2291	739	1552	ريف	
		Total	2875	3	1	2	2872	839	2033	جملة	
	Markaz El_Usayrat	Rural	1566	2	0	2	1564	377	1187	ريف	مركز العسيرات
		Kessm Madenat Gerga	Urban	1482	24	10	14	161	1297	حضر	مدينة جرجا
	Markaz Gerga	Rural	3603	7	1	6	3596	910	2686	ريف	مركز جرجا
		Urban	169	2	0	2	167	0	167	حضر	مركز البلينا
	Markaz El_Balyna	Rural	4827	16	8	8	4811	1088	3723	ريف	
			Total	4996	18	8	10	4978	1088	3890	جملة
	Markaz Dar El_Salam	Urban	473	0	0	0	473	153	320	حضر	مركز دار السلام
		Rural	3410	6	6	0	3404	1246	2158	ريف	
		Total	3883	6	6	0	3877	1399	2478	جملة	
Markaz Akhmim	Urban	1455	4	0	4	1451	145	1306	حضر	مركز اخميم	
	Rural	2810	4	0	4	2806	458	2348	ريف		
	Total	4265	8	0	8	4257	603	3654	جملة		
Markaz Saqoulta	Urban	367	2	0	2	365	20	345	حضر	مركز ساقلته	
	Rural	1943	8	6	2	1935	426	1509	ريف		
	Total	2310	10	6	4	2300	446	1854	جملة		
Total governorate	Urban	8914	90	21	69	8824	772	8052	حضر	جملة المحافظة	
	Rular	32785	70	29	41	32715	6540	26175	ريف		
	Total	41699	160	50	110	41539	7312	34227	جملة		

تابع جدول رقم(٥): عدد عقود الزواج للمسلمين بالمحافظات (أقسام / مراكز) طبقاً لنوع العقد عام ٢٠١٨

Cont,Table No.(5): No.of marriage contracts for muslims in governorates (kessm /markz)by type of contract 2018

Governorates	Kessm \ Markze	جملة عقود الزواج Total of marriage contracts	Return of marital lifeالعودة الى الحياة الزوجية			جملة Total	تصادق على زواج Ratifications cases	زواج جديد New marriage	القسم / المركز	المحافظات	
			جملة Total	زواج لم يفصله اخر Marriage not separated with another	رجعة Revocable divorce						
Qena	Kessm Qena	Urban	1991	17	1	16	1974	71	1903	قسم قنا	قنا
	Markaz Qena	Rural	6651	18	5	13	6633	2060	4573	مركز قنا	
	Markaz Dshna	Urban	721	2	0	2	719	70	649	مركز دشنا	
		Rural	5038	24	10	14	5014	2371	2643	ريف	
	Markaz El_Waqf	Total	5759	26	10	16	5733	2441	3292	جملة	
		Rural	1033	1	0	1	1032	211	821	مركز الوقف	
	Markaz Nag Hammadi	Urban	408	9	0	9	399	17	382	ريف	
		Rural	6451	30	6	24	6421	976	5445	مركز نجع حمادى	
	Markaz Farshoot	Total	6859	39	6	33	6820	993	5827	جملة	
		Urban	754	7	2	5	747	72	675	مركز فرشوط	
	Markaz Abou Tesht	Rural	1444	2	0	2	1442	208	1234	ريف	
		Total	2198	9	2	7	2189	280	1909	جملة	
	Markaz Qeft	Urban	154	0	0	0	154	8	146	مركز أبو تشت	
		Rural	5621	7	0	7	5614	1398	4216	ريف	
	Markaz Quos	Total	5775	7	0	7	5768	1406	4362	جملة	
		Urban	278	1	1	0	277	13	264	مركز قفت	
	Markaz Naqada	Rural	1724	2	0	2	1722	253	1469	ريف	
		Total	2002	3	1	2	1999	266	1733	جملة	
	Markaz Edfu	Urban	895	16	5	11	879	66	813	مركز قوص	
		Rural	5274	22	4	18	5252	881	4371	ريف	
Markaz Naqada	Total	6169	38	9	29	6131	947	5184	جملة		
	Urban	461	2	0	2	459	131	328	مركز نقادة		
Total governorate	Rural	1869	23	15	8	1846	423	1423	ريف		
	Total	2330	25	15	10	2305	554	1751	جملة		
Total	Urban	5662	54	9	45	5608	448	5160	مركز أدفو		
	Rural	35105	129	40	89	34976	8781	26195	جملة المحافظة		
Aswan	Total	40767	183	49	134	40584	9229	31355	جملة		
	Kessm Awal Aswan	Urban	1008	24	6	18	984	54	930	قسم أول أسوان	
Markaz Aswan	Urban	1450	6	0	6	1444	105	1339	قسم ثان أسوان		
	Rural	19	0	0	0	19	0	19	مركز أسوان		
Markaz Edfu	Total	540	6	1	5	534	38	496	ريف		
	Urban	559	6	1	5	553	38	515	جملة		
Total	Rural	1081	5	0	5	1076	118	958	مركز أدفو		
	Total	3074	24	1	23	3050	351	2699	جملة		
		Total	4155	29	1	28	4126	469	3657		

تابع جدول رقم(٥): عدد عقود الزواج للمسلمين بالمحافظات (أقسام / مراكز) طبقاً لنوع العقد عام ٢٠١٨

Cont,Table No.(5): No.of marriage contracts for muslims in governorates (kessm/markz)by type of contract 2018

Governorates	Kessm \ Markze	جملة عقود الزواج Total of marriage contracts	Return of marital lifeالعودة الى الحياة الزوجية			جملة Total	تصادق على زواج Ratifications casses	زواج جديد New marriage	القسم / المركز	المحافظات
			جملة Total	زواج لم يفصله اخر Marriage not separated with another	رجعة Revocable divorce					
Cont,Aswan	Markaz Kom Ombo	Urban	726	0	0	726	0	726	حضر	مركز كوم امبو
		Rural	2681	7	4	2674	687	1987	ريف	
		Total	3407	7	4	3400	687	2713	جملة	
	Markaz Nasr	Urban	92	0	0	92	8	84	حضر	مركز نصر
		Rural	689	7	2	682	83	599	ريف	
		Total	781	7	2	774	91	683	جملة	
	Markaz Daraw	Urban	279	0	0	279	20	259	حضر	مركز دراو
		Rural	708	3	0	705	95	610	ريف	
		Total	987	3	0	984	115	869	جملة	
	Total governorate	Urban	4655	35	6	4620	305	4315	حضر	جملة المحافظة
		Rular	7692	47	8	7645	1254	6391	ريف	
		Total	12347	82	14	12265	1559	10706	جملة	
Luxor	Kessm Luxor	Urban	1753	9	1	1744	140	1604	حضر	قسم الأقصر
		Urban	205	0	0	205	28	177	حضر	
		Rural	911	2	0	909	80	829	ريف	
	Markaz Luxor	Total	1116	2	0	1114	108	1006	جملة	مركز طيبة
		Rural	821	5	1	816	167	649	ريف	
		Urban	1266	11	0	1255	151	1104	حضر	
	Markaz El_Qarna	Urban	488	1	0	487	46	441	حضر	مركز القرنة
		Rural	805	0	0	805	112	693	ريف	
		Total	1293	1	0	1292	158	1134	جملة	
	Markaz Armant	Urban	784	0	0	784	52	732	حضر	مركز أرمنت
		Rural	3490	6	1	3484	490	2994	ريف	
		Total	4274	6	1	4268	542	3726	جملة	
Markaz Esna	Urban	4496	21	1	4475	417	4058	حضر	مركز إسنا	
	Rular	6027	13	2	6014	849	5165	ريف		
	Total	10523	34	3	10489	1266	9223	جملة		
Red Sea	Kessm Awal Hurghada	Urban	858	25	4	833	74	759	حضر	قسم أول الغردقة
		Urban	252	3	0	249	9	240	حضر	
		Urban	340	0	0	340	17	323	حضر	
		Urban	307	3	0	304	9	295	حضر	
		Urban	30	0	0	30	10	20	حضر	

تابع جدول رقم(٥): عدد عقود الزواج للمسلمين بالمحافظات (أقسام / مراكز) طبقاً لنوع العقد عام ٢٠١٨

Cont,Table No.(5): No.of marriage contracts for muslims in governorates (kessm/markz)by type of contract 2018

Governorates	Kessm \ Markze		جملة عقود الزواج Total of marriage contracts	Return of marital lifeالعودة الى الحياة الزوجية			جملة Total	تصادق على زواج Ratifications casses	زواج جديد New marriage	القسم / المركز	المحافظات
				جملة Total	زواج لم يفصله اخر Marriage not separated with another	رجعة Revocable divorce					
Cont,Red Sea	Kessm El_Shalateen	Urban	114	0	0	0	114	94	20	حضر	قسم الشلاتين
	Kessm Halayib	Urban	55	0	0	0	55	46	9	حضر	قسم حلايب
	Total governorate	Urban	1956	31	4	27	1925	259	1666	حضر	تابع البحر الأحمر
		Rular	0	0	0	0	0	0	0	ريف	جملة المحافظة
		Total	1956	31	4	27	1925	259	1666	جملة	
ELWadi ELGidid	Kessm Elkhargah	Urban	469	12	0	12	457	8	449	حضر	قسم الواحات الخارجة
		Rural	217	2	1	1	215	7	208	ريف	
		Total	686	14	1	13	672	15	657	جملة	
	Markaz Paris	Urban	112	0	0	0	112	0	112	حضر	مركز باريس
		Urban	50	1	0	1	49	0	49	حضر	
	Markaz Balat	Rural	32	1	0	1	31	1	30	ريف	مركز بلاط
		Total	82	2	0	2	80	1	79	جملة	
	Markaz El_Farafra	Urban	114	0	0	0	114	27	87	حضر	مركز الفرافرة
		Rural	129	0	0	0	129	41	88	ريف	
		Total	243	0	0	0	243	68	175	جملة	
	Markaz El_Dakhla	Urban	124	1	0	1	123	5	118	حضر	مركز الواحات الداخلة
		Rural	504	2	0	2	502	27	475	ريف	
		Total	628	3	0	3	625	32	593	جملة	
	Total governorate	Urban	869	14	0	14	855	40	815	حضر	جملة المحافظة
		Rular	882	5	1	4	877	76	801	ريف	
	Total	1751	19	1	18	1732	116	1616	جملة		
Matrouh	Kessm Marsa Matrouh	Urban	2964	0	0	0	2964	1474	1490	حضر	قسم مرسى مطروح
	Kessm Sidi Brani	Urban	1089	0	0	0	1089	1072	17	حضر	قسم سيدى برانى
	Kessm El_Salloum	Urban	268	0	0	0	268	232	36	حضر	قسم السلوم
	Kessm marena El alamen	Urban	155	0	0	0	155	153	2	حضر	قسم مارينا العلمين
	Kessm Siwa	981	6	2	4	975	517	458	حضر	قسم سيوة	
	Total governorate	Urban	5457	6	2	4	5451	3448	2003	حضر	جملة المحافظة
	Total	5457	6	2	4	5451	3448	2003	جملة		

تابع جدول رقم(٥): عدد عقود الزواج للمسلمين بالمحافظات (أقسام / مراكز) طبقاً لنوع العقد عام ٢٠١٨

Cont,Table No.(5): No.of marriage contracts for muslims in governorates (kessm/markz)by type of contract 2018

Governorates	Kessm \ Markze	جملة عقود الزواج Total of marriage contracts	Return of marital lifeالعودة الى الحياة الزوجية			جملة Total	تصادق على زواج Ratifications casses	زواج جديد New marriage	القسم / المركز	المحافظات	
			جملة Total	زواج لم يفصله اخر Marriage not separated with another	رجعة Revocable divorce						
North Sinai	Kessm Awal El-Aresh	Urban	189	4	0	4	185	33	152	قسم أول العريش	شمال سيناء
	Kessm Thani El Aresh	Urban	457	0	0	0	457	52	405	قسم ثان العريش	
	Kessm Thleth El Aresh	Urban	210	0	0	0	210	45	165	قسم ثالث العريش	
	Kessm Bir El_Abed	Urban	440	0	0	0	440	187	253	قسم بئر العبد	
	Kessm Rumana	Urban	377	0	0	0	377	121	256	قسم رمانة	
	Kessm Nakhal	Urban	87	0	0	0	87	79	8	قسم نخل	
	Kessm El_Sheikh Zweid	Urban	330	0	0	0	330	169	161	قسم الشيخ زويد	
	Kessm Rafah	Urban	794	0	0	0	794	559	235	قسم رفح	
	Total governorate	Urban	2884	4	0	4	2880	1245	1635	قسم جملة المحافظة	
	Total	2884	4	0	4	2880	1245	1635	جملة		
South Sinai	Kessm El_Toor	Urban	210	2	2	0	208	43	165	قسم الطور	جنوب سيناء
	Kessm Ras Sidr	Urban	336	0	0	0	336	221	115	قسم راس سدر	
	Kessm Saint Catherine	Urban	34	0	0	0	34	22	12	قسم سانت كاترين	
	Kessm Nuweiba	Urban	44	0	0	0	44	31	13	قسم نويبع	
	Kessm Dahab	Urban	34	0	0	0	34	25	9	قسم دهب	
	Kessm Awal Sharm El-Sheikh	Urban	85	0	0	0	85	28	57	قسم أول شرم الشيخ	
	Total governorate	Urban	743	2	2	0	741	370	371	قسم جملة المحافظة	
	Total	743	2	2	0	741	370	371	جملة		

جدول رقم (٦): عدد عقود الزواج للمسلمين طبقاً لنوع العقد والحالة التعليمية للزوج عام ٢٠١٨

Table No (6): No.of marriage contracts for muslim by type of contract and educational status 2018

Educational status for husband	جملة عقود الزواج Total marriage contracts	نوع العقد Type of contract						الحالة التعليمية للزوج
		العودة الى الحياة الزوجية Return of marital life			جملة Total	تصادق Ratification casses	زواج جديد New marriage	
		جملة Total	زواج لم يفصله آخر Marriage not separated by another	رجعة Evocable divorce				
Total	857882	5547	1359	4188	852335	139122	713213	الإجمالي
Illiterate	51392	360	93	267	51032	14206	36826	أمي
Read & write	210757	1495	356	1139	209262	51716	157546	يقراً ويكتب
Below Intermediate	25442	229	62	167	25213	5565	19648	شهادة أقل من المتوسطة
Intermediate	327548	2033	507	1526	325515	56644	268871	شهادة متوسطة
Above Intermediate	13131	118	36	82	13013	958	12055	شهادة فوق المتوسطة
University Certifcate & Higher institutes	177159	1057	238	819	176102	4811	171291	شهادة جامعية ومعاهد عليا
Higher Unversity Degree*	832	7	3	4	825	15	810	درجة جامعية عليا*
Not stated	51621	248	64	184	51373	5207	46166	غير مبين

* EX.Diploma - MS - PHD

* دبلوم ممتاز . ماجستير . دكتوراه

جدول رقم(٧): عدد عقود الزواج للمسلمات طبقاً لنوع العقد والحالة التعليمية للزوجة عام ٢٠١٨

Table No.(7): No.of marriage contracts of Muslim women by type of contract and educational status of the wife 2018

Educational Status for wife	جملة عقود الزواج Total marriage contracts	نوع العقد Type of Contract					جملة Total	تصادق Ratification casses	زواج جديد New marriage	الحالة التعليمية للزوجه	
		Return of marital life العودة الى الحياة الزوجية			جملة Total	تصادق Ratification casses					زواج جديد New marriage
		جملة Total	زواج لم يفصله آخر Marriage did not Separated by another	رجعه Revocable divorce							
Total	856686	5547	1359	4188	851139	139114	712025	الإجمالي			
Illiterate	75728	598	150	448	75130	22557	52573	أمي			
Read & write	278819	1467	315	1152	277352	67839	209513	يقراً ويكتب			
Below Intermediate	49236	279	62	217	48957	11976	36981	شهادة أقل من المتوسطة			
Intermediate	258809	1916	504	1412	256893	26796	230097	شهادة متوسطة			
Above Intermediate	9946	84	34	50	9862	442	9420	شهادة فوق المتوسطة			
University Certificate&Higher institutes	120069	851	207	644	119218	516	118702	شهادة جامعية ومعاهد عليا			
Higher Unversity Degree*	526	6	1	5	520	0	520	درجة جامعية عليا *			
Not stated	63553	346	86	260	63207	8988	54219	غير مبين			

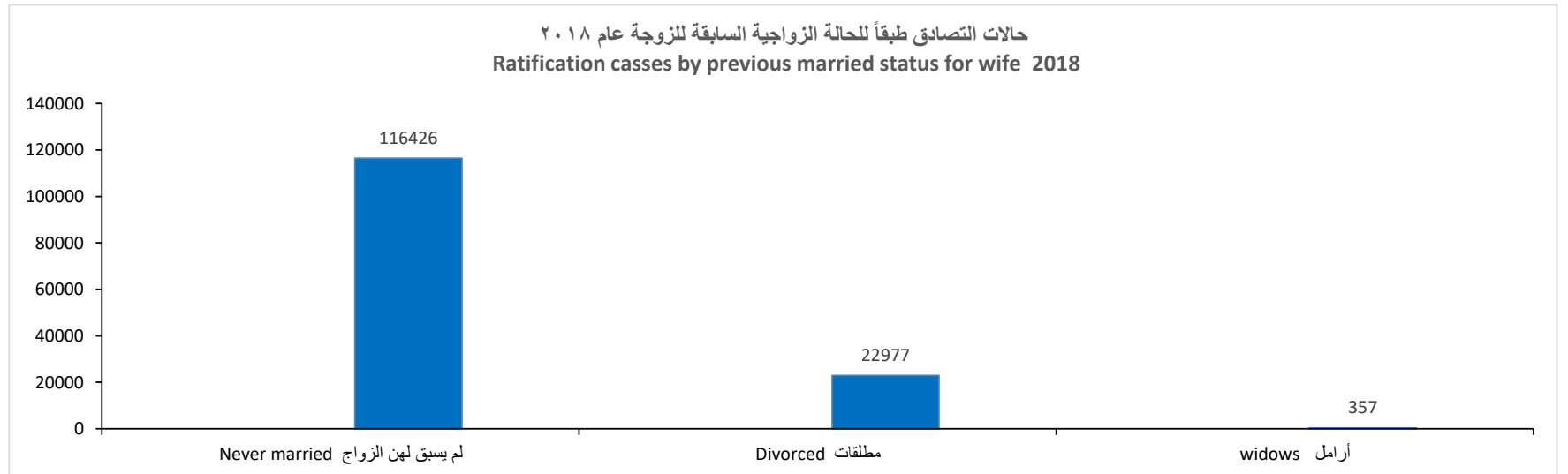
* EX.Diploma - MS - PHD

*دبلوم ممتاز - ماجستير - دكتوراة

جدول رقم (٨) : حالات التصديق طبقاً للحالة الزوجية السابقة للزوج والزوجة عام ٢٠١٨

Table No (8): Ratification casses by previous married status of the couple 2018

Later married status for husband	الجملة total	الحالة الزوجية السابقة للزوجة Later married status for wife			الحالة الزوجية السابقة للزوج
		أرامل widows	مطلقات Divorced	لم يسبق لهم الزواج Never married	
Total	139760	357	22977	116426	الإجمالي
Never married	114185	83	3266	110836	لم يسبق لهم الزواج
Married	16297	164	11618	4515	متزوجون
Divorced	8992	51	7963	978	مطلقون
widows	286	59	130	97	أرامل



جدول رقم (٩) : حالات التصديق طبقاً لديانة الزوج والزوجة عام ٢٠١٨

Table No(9) : Ratification cases by religion of the couple 2018

Religion of husband	الجملة Total	ديانة الزوجة Religion of wife		ديانة الزوج
		مسيحية Christian	مسلمة Muslim	
	Total	139760	646	139114
Muslim	139122	8	139114	مسلم
Christian	638	638	0	مسيحي

جدول رقم (١٠) : حالات التصديق طبقاً للحالة التعليمية للزوج والزوجة عام ٢٠١٨

Table No.(10) : Ratification cases by the couple educationl status 2018

Educationl status for husband	الجملة Total	الحالة التعليمية للزوجة Educationl status of wife								الحالة التعليمية للزوج
		غير مبين Not stated	درجة جامعية عليا* Higher unversity degree	شهادة جامعية ومعاهد عليا University &c ertifacte higher institutes	شهادة فوق المتوسطة Above intermediate	شهادة متوسطة Intermediate	شهادة أقل من المتوسطة Below intermediate	يقرا ويكتب Read & write	أمية Illtirate	
Total	139760	9064	0	739	464	26986	11992	67938	22577	الإجمالي
Illiterate	14228	150	0	5	11	620	341	2887	10214	أمية
Read & write	51774	1674	0	38	38	2645	1153	40354	5872	يقرا ويكتب
Below Intermediate	5588	309	0	12	9	801	2556	1310	591	شهادة أقل من المتوسطة
Intermediate	56905	2642	0	129	146	20859	7177	20476	5476	شهادة متوسطة
Above Intermediate	973	46	0	23	26	291	157	380	50	شهادة فوق المتوسطة
University Certficate & Higher institutes	5020	224	0	508	223	1514	536	1782	233	شهادة جامعية ومعاهد عليا
Higher Unversity Degree *	17	1	0	3	2	0	3	7	1	درجة جامعية عليا *
Not stated	5255	4018	0	21	9	256	69	742	140	غير مبين

*EX. Diploma - Master- PHD

* دبلوم ممتاز . ماجستير . دكتوراه

جدول رقم (١١) : حالات التصديق طبقاً لسن الزوج والزوجة عام ٢٠١٨

Table No. (11) : Ratification cases by the age of the couple 2018

الجملة Total	Wife age سن الزوجة														سن الزوج Husband age
	غير مبين not stated	+ 75	-70	-65	-60	-55	-50	-45	-40	-35	-30	-25	-20	-18	
139760	588	57	62	127	236	349	509	719	1039	1526	2371	5483	25977	100717	Total الإجمالي
2578	12	0	1	0	0	0	0	0	1	7	25	101	552	1879	-18
33189	28	0	2	4	0	1	7	18	15	29	76	309	4201	28499	-20
61668	57	3	0	3	1	0	10	21	34	71	243	1553	10768	48904	-25
29951	40	1	0	2	3	5	8	27	48	170	664	2080	8147	18756	-30
5984	6	0	0	0	0	2	14	19	73	347	596	987	1794	2146	-35
1942	5	1	0	0	2	4	18	56	203	393	396	276	316	272	-40
1109	0	0	0	1	2	15	33	97	237	259	191	85	95	94	-45
876	5	0	1	4	5	36	96	181	210	114	84	50	31	59	-50
733	0	1	0	2	29	90	138	175	104	71	40	16	34	33	-55
526	0	0	2	15	55	94	101	81	50	32	35	12	30	19	-60
322	2	0	2	37	78	54	54	27	28	15	11	4	1	9	-65
162	0	1	11	25	39	20	11	7	19	11	7	6	4	1	-70
243	0	50	43	34	22	28	19	10	17	6	3	1	2	8	+ 75
477	433	0	0	0	0	0	0	0	0	1	0	3	2	38	Not stated غيرمبين

جدول رقم (١٢) : حالات الرجعة بالمحافظات طبقا لمدة الإفتراق عام ٢٠١٨

Table No. (12) : Revocable divorce cases in governorates by separation period 2018

Governorates	الجملة Total	مدة الإفتراق بالشهور Separation period by monthes					المحافظات	
		غير مبين Not stated	+ 3	-2	-1	أقل من شهر Below month		
Total	Urban	2777	102	1817	0	819	39	الإجمالي
	Rural	1411	71	851	0	466	23	حضر
	Total	4188	173	2668	0	1285	62	ريف
Cairo	Urban	619	21	437	0	157	4	جملة
Alexandria	Urban	456	19	281	0	130	26	القاهرة
Port-Said	Urban	52	1	40	0	10	1	حضر
Suez	Urban	30	0	16	0	14	0	حضر
Damietta	Urban	25	1	13	0	11	0	حضر
	Rular	68	4	40	0	24	0	ريف
	Total	93	5	53	0	35	0	جملة
Dakahlia	Urban	129	2	75	0	52	0	حضر
	Rular	204	12	106	0	77	9	ريف
	Total	333	14	181	0	129	9	جملة
Sharkia	Urban	98	8	55	0	34	1	حضر
	Rular	162	9	105	0	46	2	ريف
	Total	260	17	160	0	80	3	جملة
Kalyoubia	Urban	215	11	133	0	69	2	حضر
	Rular	74	4	45	0	25	0	ريف
	Total	289	15	178	0	94	2	جملة

تابع جدول رقم (١٢) : حالات الرجعة بالمحافظات طبقا لمدة الإفتراق عام ٢٠١٨

Cont,Table No. (12) : Revocable divorce cases in governorates by separation period 2018

Governorates	الجملة Total	مدة الإفتراق بالشهور Separation period by monthes					المحافظات		
		غير مبين Not stated	+ 3	-2	-1	أقل من شهر Below month			
Kafr EL sheikh	Urban	36	0	25	0	10	1	حضر	كفر الشيخ
	Rular	72	8	45	0	19	0	ريف	
	Total	108	8	70	0	29	1	جملة	
Gharbia	Urban	95	0	62	0	33	0	حضر	الغربية
	Rular	171	12	98	0	60	1	ريف	
	Total	266	12	160	0	93	1	جملة	
Menoufia	Urban	43	4	24	0	15	0	حضر	المنوفية
	Rular	61	4	45	0	12	0	ريف	
	Total	104	8	69	0	27	0	جملة	
Behera	Urban	55	3	37	0	15	0	حضر	البحيرة
	Rular	34	1	17	0	16	0	ريف	
	Total	89	4	54	0	31	0	جملة	
Ismailia	Urban	57	0	31	0	26	0	حضر	الإسماعيلية
	Rular	12	2	6	0	4	0	ريف	
	Total	69	2	37	0	30	0	جملة	
Giza	Urban	549	16	405	0	128	0	حضر	الجيزة
	Rular	207	3	135	0	67	2	ريف	
	Total	756	19	540	0	195	2	جملة	
Beni-Suef	Urban	35	0	17	0	18	0	حضر	بنى سويف
	Rular	40	0	26	0	11	3	ريف	
	Total	75	0	43	0	29	3	جملة	
Fayoum	Urban	24	0	18	0	6	0	حضر	الفيوم
	Rular	45	0	32	0	12	1	ريف	
	Total	69	0	50	0	18	1	جملة	

تابع جدول رقم (١٢) : حالات الرجعة بالمحافظات طبقا لمدة الإفتراق عام ٢٠١٨

Cont,Table No. (12) : Revocable divorce cases in governorates by separation period 2018

Governorates	الجملة Total	مدة الإفتراق بالشهور Separation period by monthes					المحافظات	
		غير مبين Not stated	+ 3	-2	-1	أقل من شهر Below month		
		Menia	Urban	26	0	21		0
	Rular	53	2	36	0	15	0	ريف
	Total	79	2	57	0	20	0	جملة
Asyout	Urban	21	5	11	0	5	0	أسيوط حضر
	Rular	24	1	10	0	11	2	ريف
	Total	45	6	21	0	16	2	جملة
Suhag	Urban	69	0	42	0	27	0	سوهاج حضر
	Rular	41	0	28	0	12	1	ريف
	Total	110	0	70	0	39	1	جملة
Qena	Urban	45	2	33	0	8	2	قنا حضر
	Rular	89	4	60	0	24	1	ريف
	Total	134	6	93	0	32	3	جملة
Aswan	Urban	29	5	12	0	12	0	أسوان حضر
	Rular	39	4	12	0	22	1	ريف
	Total	68	9	24	0	34	1	جملة
Luxor	Urban	20	0	10	0	10	0	الأقصر حضر
	Rular	11	0	4	0	7	0	ريف
	Total	31	0	14	0	17	0	جملة
Red Sea	Urban	27	1	10	0	16	0	البحر الأحمر حضر
ELWadi ELGidid	Urban	14	3	3	0	6	2	الوادى الجديد حضر
	Rular	4	1	1	0	2	0	ريف
	Total	18	4	4	0	8	2	جملة
Matrouh	Urban	4	0	4	0	0	0	مطروح حضر
North Sinai	Urban	4	0	2	0	2	0	شمال سيناء حضر

* Governorates (South Sinain) no cases comes until bulletin issued

*محافظات (جنوب سيناء) لم ترد حالات حتى صدور النشرة .

جدول رقم (13) : حالات الزواج الجديد طبقا للحالة التعليمية للزوج والزوجة عام 2018

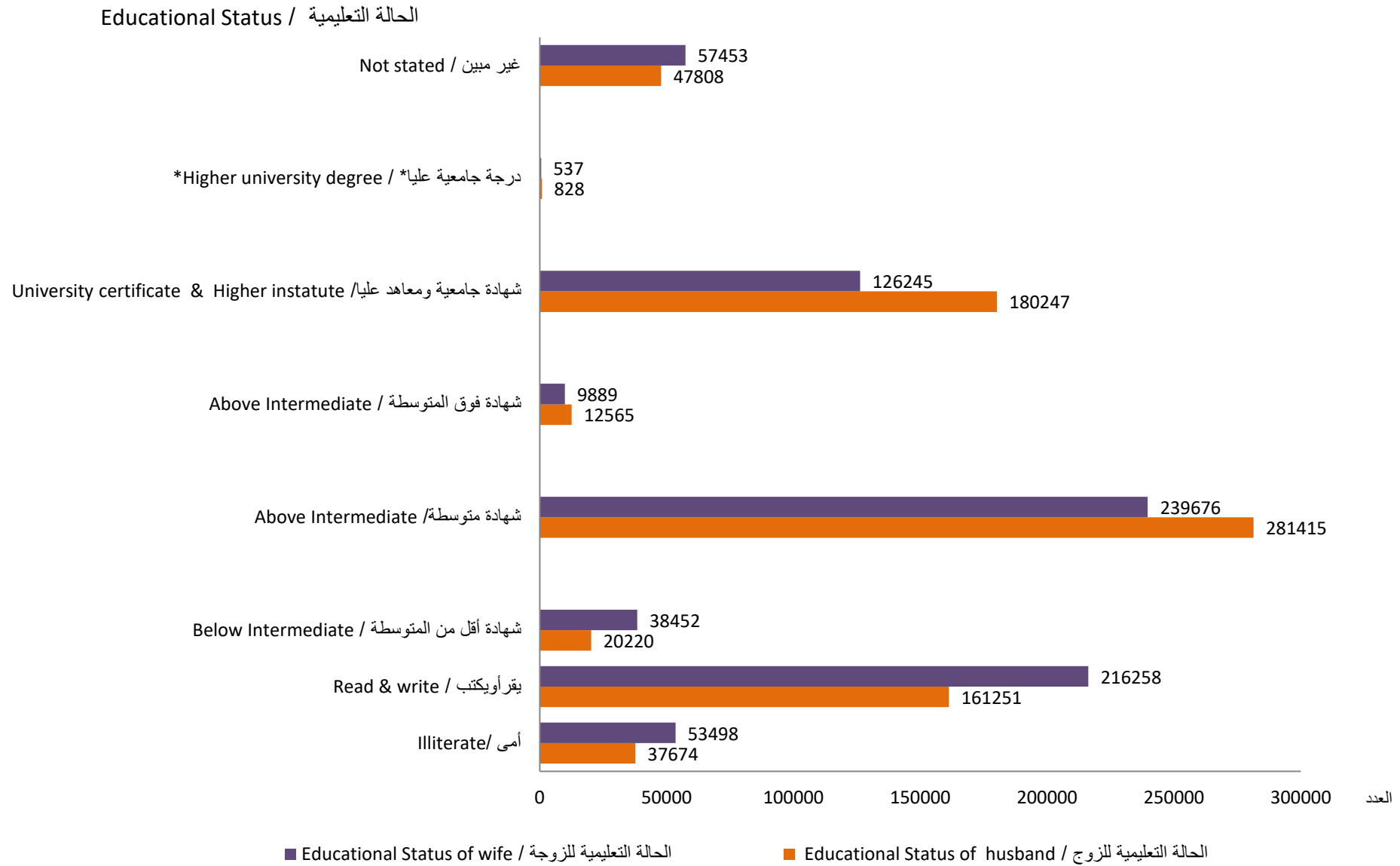
Table NO. (13) : New marriage cases by educational status of the couple 2018

Educational Status of husband	Total	الحالة التعليمية للزوجة — Educational Status of wife								الحالة التعليمية للزوج
		غير مبيّن Not stated	درجة جامعية عليا* Higher university degree	شهادة جامعية ومعهد عليا &University Certificate Higher institute	شهادة فوق المتوسطة Above Intermediate	شهادة متوسطة Intermediate	شهادة اقل من المتوسطة Below Intermediate	يقرا ويكتب Read & Write	امى Illiterate	
Total	742008	57453	537	126245	9889	239676	38452	216258	53498	الإجمالي
Illiterate	37674	613	0	373	87	5057	949	6349	24246	امى
Read & write	161251	5603	13	4889	686	25224	3624	106984	14228	يقرا ويكتب
Below Intermediate	20220	621	0	563	160	5567	8452	3389	1468	شهادة اقل من المتوسطة
Intermediate	281415	12121	46	17746	3526	157407	19398	59916	11255	شهادة متوسطة
Above Intermediate	12565	587	9	2547	1252	4635	726	2540	269	شهادة فوق المتوسطة
University certificate & Higher institute	180247	6998	363	96513	3863	35851	4787	30613	1259	شهادة جامعية ومعاهد عليا
Higher university degree*	828	17	84	454	16	116	16	117	8	درجة جامعية عليا*
Not stated	47808	30893	22	3160	299	5819	500	6350	765	غير مبيّن

*EX.Diploma - Master_PHD

* دبلوم ممتاز . ماجستير . دكتوراه

حالات الزواج الجديد طبقا للحالة التعليمية للزوج والزوجة عام 2018
New marriage cases by educational status of the couple 2018



جدول رقم(١٤): حالات العودة الى زواج لم يفصله آخر بالمحافظات طبقاً لمدة الإفتراق عام ٢٠١٨

TableNo.(14): Revocable cases not separated with another marriage , by governorates according to the separation period 2018

Governorates	Total الجملة	Separation period in months مدة الإفتراق بالشهور							المحافظات		
		غير مبين Not stated	12+	-6	-3	-2	-1	أقل من شهر Belwo month			
Total	Urban	849	1	795	37	0	0	16	0	حضر	الإجمالى
	Rural	510	2	459	35	0	0	14	0	ريف	
	Total	1359	3	1254	72	0	0	30	0	جملة	
Cairo	Urban	240	0	236	3	0	0	1	0	حضر	القاهرة
Alexandria	Urban	164	0	162	2	0	0	0	0	حضر	الأسكندرية
Port-said	Urban	64	1	54	6	0	0	3	0	حضر	بورسعيد
Sues	Urban	30	0	20	7	0	0	3	0	حضر	السويس
Damietta	Urban	7	0	7	0	0	0	0	0	حضر	دمياط
	Rural	17	0	17	0	0	0	0	0	ريف	
	Total	24	0	24	0	0	0	0	0	جملة	
Dakahlia	Urban	34	0	27	6	0	0	1	0	حضر	الدقهلية
	Rural	58	0	50	5	0	0	3	0	ريف	
	Total	92	0	77	11	0	0	4	0	جملة	
Sharkia	Urban	11	0	11	0	0	0	0	0	حضر	الشرقية
	Rural	44	0	43	1	0	0	0	0	ريف	
	Total	55	0	54	1	0	0	0	0	جملة	
kalyoubia	Urban	39	0	36	2	0	0	1	0	حضر	القليوبية
	Rural	21	0	19	2	0	0	0	0	ريف	
	Total	60	0	55	4	0	0	1	0	جملة	
Kafr El sheikh	Urban	6	0	6	0	0	0	0	0	حضر	كفر الشيخ
	Rural	9	0	9	0	0	0	0	0	ريف	
	Total	15	0	15	0	0	0	0	0	جملة	

تابع جدول رقم(١٤): حالات العودة الى زواج لم يفصله آخر بالمحافظات طبقاً لمدة الإفتراق عام ٢٠١٨

Cont,TableNo.(14): Revocable cases not separated with another marriage , by governorates according to the separation period 2018

Governorates	Total الجملة	Separation period in months مدة الإفتراق بالشهور							المحافظات		
		غير مبين Not stated	12+	-6	-3	-2	-1	اقل من شهر Belwo month			
Gharbia	Urban	24	0	24	0	0	0	0	0	حضر	الغربية
	Rural	57	0	53	4	0	0	0	0	ريف	
	Total	81	0	77	4	0	0	0	0	جملة	
Menoufia	Urban	4	0	4	0	0	0	0	0	حضر	المنوفية
	Rural	25	0	25	0	0	0	0	0	ريف	
	Total	29	0	29	0	0	0	0	0	جملة	
Behera	Urban	9	0	8	1	0	0	0	0	حضر	البحيرة
	Rural	29	0	24	3	0	0	2	0	ريف	
	Total	38	0	32	4	0	0	2	0	جملة	
Ismailia	Urban	12	0	9	2	0	0	1	0	حضر	الإسماعيلية
	Rural	3	0	1	2	0	0	0	0	ريف	
	Total	15	0	10	4	0	0	1	0	جملة	
Giza	Urban	106	0	104	2	0	0	0	0	حضر	الجيزة
	Rural	85	2	72	6	0	0	5	0	ريف	
	Total	191	2	176	8	0	0	5	0	جملة	
Beni Suef	Urban	17	0	15	0	0	0	2	0	حضر	بنى سويف
	Rural	25	0	22	3	0	0	0	0	ريف	
	Total	42	0	37	3	0	0	2	0	جملة	
Fayoum	Urban	16	0	15	1	0	0	0	0	حضر	الفيوم
	Rural	27	0	20	6	0	0	1	0	ريف	
	Total	43	0	35	7	0	0	1	0	جملة	
Menia	Urban	15	0	15	0	0	0	0	0	حضر	المنيا
	Rural	20	0	17	0	0	0	3	0	ريف	
	Total	35	0	32	0	0	0	3	0	جملة	
Asyout	Urban	6	0	6	0	0	0	0	0	حضر	أسيوط
	Rural	10	0	10	0	0	0	0	0	ريف	
	Total	16	0	16	0	0	0	0	0	جملة	

تابع جدول رقم (١٤): حالات العودة الى زواج لم يفصله آخر بالمحافظات طبقاً لمدة الإفتراق عام ٢٠١٨

Cont,TableNo.(14): Revocable cases not separated with another marriage , by governorates according to the separation period 2018

Governorates	Total	Separation period in months مدة الإفتراق بالشهور							أقل من شهر Belwo month	المحافظات
		غير ميين Not stated	12+	-6	-3	-2	-1			
Suhag	Urban	21	0	13	4	0	0	4	0	سوهاج حضر
	Rural	29	0	28	1	0	0	0	0	ريف
	Total	50	0	41	5	0	0	4	0	جملة
Qena	Urban	9	0	8	1	0	0	0	0	قنا حضر
	Rural	40	0	38	2	0	0	0	0	ريف
	Total	49	0	46	3	0	0	0	0	جملة
Aswan	Urban	6	0	6	0	0	0	0	0	أسوان حضر
	Rural	8	0	8	0	0	0	0	0	ريف
	Total	14	0	14	0	0	0	0	0	جملة
Luxor	Urban	1	0	1	0	0	0	0	0	الأقصر حضر
	Rural	2	0	2	0	0	0	0	0	ريف
	Total	3	0	3	0	0	0	0	0	جملة
Red-Sea	Urban	4	0	4	0	0	0	0	0	البحر الأحمر حضر
ELWadi ELGidid	Urban	1	0	1	0	0	0	0	0	الوادى الجديد حضر
Matrouh	Urban	2	0	2	0	0	0	0	0	مطروح حضر
South Sinai	Urban	2	0	2	0	0	0	0	0	جنوب سيناء حضر

* Governorates (North Sinain) no data comes until bulletin issued

*محافظات (شمال سيناء) لم ترد بياناتها حتى صدور النشرة .

جدول رقم (١٥): عدد عقود الزواج طبقاً لفئات سن الزوجين عام ٢٠١٨

Table No.(15) : No.of marriage contracts by age groups of the couple 2018

Total جملة	Wife age group فئات سن الزوجه														فئات سن الزوج Husband age groups
	غير مبيّن Not Stated	+ 75	-70	-65	-60	-55	-50	-45	-40	-35	-30	-25	-20	-18	
887315	4445	215	198	556	1408	3148	6636	11531	21675	38143	67693	144379	323889	263399	الإجمالي
10084	43	0	1	0	0	2	1	12	17	44	138	404	2810	6612	-18
163541	188	10	4	9	11	33	93	146	221	462	1430	7251	68577	85106	-20
359406	370	18	7	14	31	53	150	232	619	1917	7801	62240	161857	124097	-25
192416	248	10	4	15	37	66	182	430	1325	5168	22459	48815	72373	41284	-30
66115	84	6	7	4	37	60	187	559	2280	10346	18275	16305	13111	4854	-35
30565	44	3	2	2	25	57	236	949	4216	8119	8425	4967	2789	731	-40
19861	29	4	2	4	28	106	386	2023	4890	5024	3975	2103	1016	271	-45
14766	32	3	3	12	59	290	1265	2509	3286	3058	2385	1086	600	178	-50
11028	15	5	4	26	114	648	1663	2063	2167	1856	1353	626	377	111	-55
7198	14	4	12	66	349	776	1113	1243	1266	1099	733	292	189	42	-60
4592	8	8	19	149	344	528	720	737	819	592	418	141	81	28	-65
2489	2	11	41	142	200	291	368	392	384	303	191	96	55	13	-70
1778	2	133	92	113	173	237	271	235	182	151	101	35	31	22	+ 75
3476	3366	0	0	0	0	1	1	1	3	4	9	18	23	50	غير مبيّن Not Stated

جدول رقم(١٦): عدد عقود الزواج وتوزيعها النسبي طبقاً لفئات سن الزوج والحالة الزوجية عند العقد عام ٢٠١٨

Table NO.(16): No.of marriage contracts and its relative distribution by the husband age groups and marital status at contract 2018

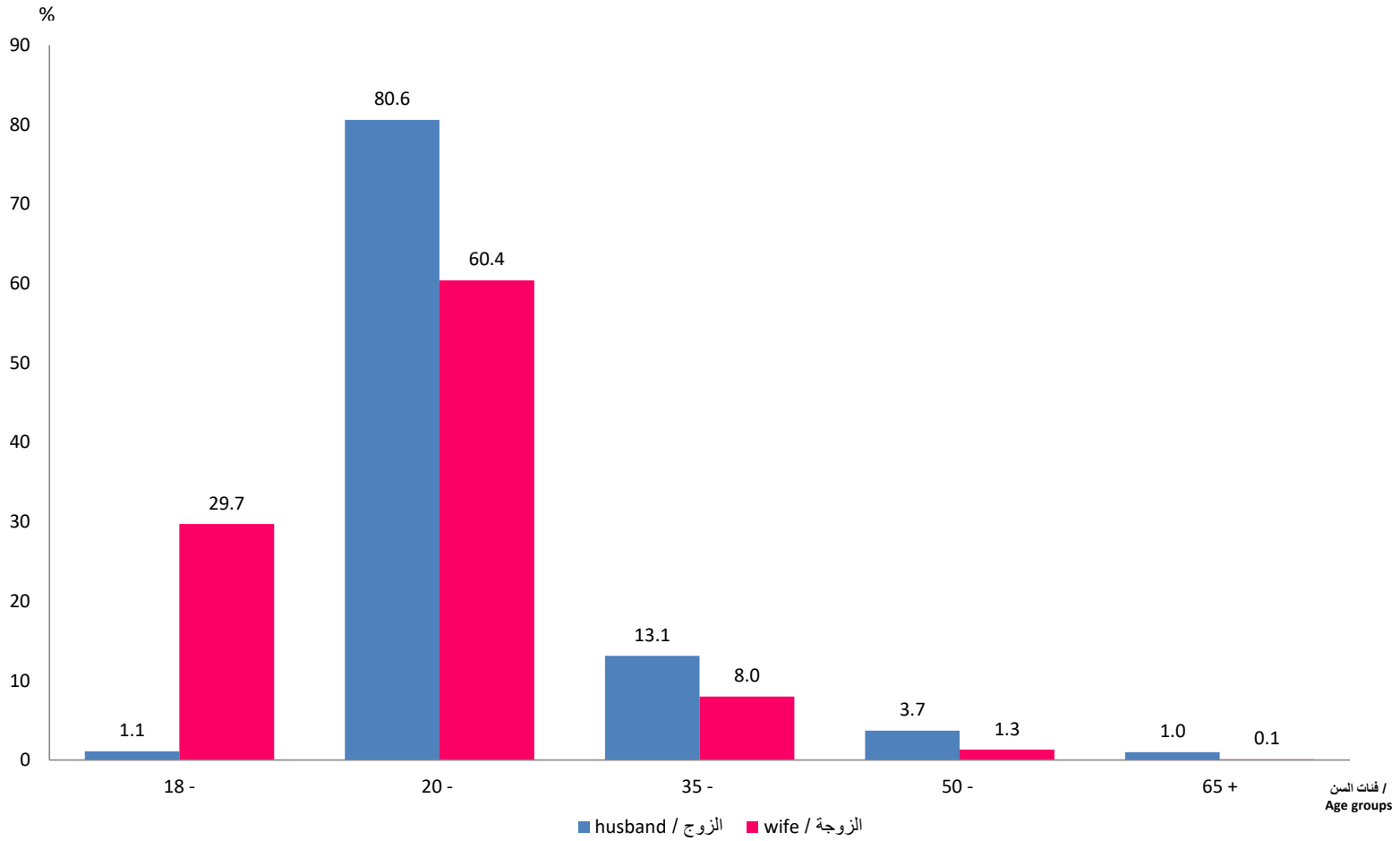
Age groups Marital status	dist %	الجملة Total	غير مبيّن Not stated	75+	-70	-65	-60	-55	-50	-45	-40	-35	-30	-25	-20	-18	فئات السن
																	الحالة الزوجية عند العقد
Total husbands	-	887315	3476	1778	2489	4592	7198	11028	14766	19861	30565	66115	192416	359406	163541	10084	الإجمالي العام للأزواج
Distribution %	100	-	0.4	0.2	0.3	0.5	0.8	1.2	1.7	2.2	3.4	7.5	21.7	40.5	18.4	1.1	التوزيع النسبي %
never married and married from	83.0	736109	3117	590	670	1206	2107	3548	4753	8119	14218	43614	161509	331600	151730	9328	لم يسبق لهم الزواج وتزوجوا
Divorced	3.6	31840	68	111	202	396	635	909	1359	1756	2897	4765	7772	7445	3277	248	مطلقات
Widows	0.2	1623	10	12	17	25	34	88	65	89	102	196	329	396	223	37	أرامل
never married and married from	1.2	10752	22	37	78	128	236	375	614	688	1060	1409	2142	2647	1249	67	متزوجون وتزوجوا من
Divorced	3.4	29957	71	97	146	332	660	1240	1980	2411	3386	4287	5730	6251	3178	188	مطلقات
Widows	0.2	1814	5	14	15	28	84	148	203	260	301	307	271	133	42	3	أرامل
Divorced and married from	1.4	12251	25	62	82	171	256	476	690	895	1493	2114	3074	2254	627	32	مطلقون وتزوجوا من
Divorced	5.7	50344	136	337	494	1009	1615	2597	3648	4430	6007	8309	10481	8090	3021	170	مطلقات
Widows	0.2	1565	4	31	37	60	88	141	200	203	156	214	282	116	32	1	أرامل
Widows and married from	0.4	3173	2	115	168	315	420	451	403	300	268	274	246	153	55	3	أرامل وتزوجوا لم يسبق لهم الزواج
Divorced	0.7	6037	10	228	401	683	781	823	681	599	553	488	437	273	75	5	مطلقات
Widows	0.2	1850	6	144	179	239	282	232	170	111	124	138	143	48	32	2	أرامل
Total number of husbands	85.9	762285	3166	804	998	1820	3019	4850	6460	10002	17039	47411	166971	336654	153661	9430	جملة عدد الأزواج الذين تزوجوا من
Never married	13.3	118178	285	773	1243	2420	3691	5569	7668	9196	12843	17849	24420	22059	9551	611	لم يسبق لهم الزواج مطلقات
Divorced	0.8	6852	25	201	248	352	488	609	638	663	683	855	1025	693	329	43	أرامل

جدول رقم(١٧): عدد عقود الزواج وتوزيعها النسبي طبقاً لفئات سن الزوجة والحالة الزوجية عند العقد عام ٢٠١٨

Table No(17): No. of marriages contracts and relative distribution , by wife age groups and marital status at contract 2018

Age groups	Marital status	dist %	الجملة total	غير مبين not status	فئات السن													الحالة الزوجية
					+ 75	-70	-65	-60	-55	-50	-45	-40	-35	-30	-25	-20	-18	
Total wives		-	887315	4445	215	198	556	1408	3148	6636	11531	21675	38143	67693	144379	323889	263399	الإجمالي العام للزوجات
distribution %		100	-	0.5	=	=	0.1	0.2	0.4	0.7	1.3	2.4	4.3	7.6	16.3	36.5	29.7	التوزيع النسبي %
Never married and married from	Never married	83.0	736109	3866	141	98	233	564	1137	2411	4103	8502	18824	40982	118866	297428	238954	لم يسبق لهم الزواج
	Married	1.2	10752	42	2	1	21	29	42	125	299	622	1058	1326	1368	2035	3782	متزوجون
	Divorced	1.4	12251	45	4	4	5	24	60	151	393	869	1509	2160	2232	3013	1782	مطلقون
	Widows	0.4	3173	7	2	0	6	16	36	159	283	623	696	595	327	289	134	ارامل
Divorced and married from	Never married	3.6	31840	106	16	13	53	116	313	650	1281	2287	3999	6328	6706	6762	3210	مطلقات
	Married	3.4	29957	109	9	16	34	111	276	579	1208	2443	3503	4693	3830	4512	8634	متزوجون
	Divorced	5.7	50344	218	24	38	118	367	822	1649	2653	4477	6330	9296	9260	8548	6544	مطلقون
	Widows	0.7	6037	19	8	6	26	64	192	420	621	898	1111	1161	793	568	150	ارامل
Widows and married from	Never married	0.2	1623	11	0	4	7	15	29	53	79	125	215	353	382	287	63	أرامل
	Married	0.2	1814	9	2	2	5	10	33	110	182	287	401	316	242	137	78	متزوجون
	Divorced	0.2	1565	5	4	4	6	23	59	103	143	218	256	273	236	204	31	مطلقون
	Widows	0.2	1850	8	3	12	42	69	149	226	286	324	241	210	137	106	37	ارامل
Total of wives who where married from	Never married	86.7	769572	3983	157	115	293	695	1479	3114	5463	10914	23038	47663	125954	304477	242227	جملة الزوجات
	Married	4.8	42523	160	13	19	60	150	351	814	1689	3352	4962	6335	5440	6684	12494	متزوجون
	Divorced	7.2	64160	268	32	46	129	414	941	1903	3189	5564	8095	11729	11728	11765	8357	تزوجون من مطلقون
	Widows	1.2	11060	34	13	18	74	149	377	805	1190	1845	2048	1966	1257	963	321	ارامل

التوزيع النسبي لعدد عقود الزواج طبقاً لفئات سن الزوج والزوجة عام ٢٠١٨
Relative distribution of number of marriage by age groups of the couple 2018



جدول رقم(18): عدد عقود الزواج للأزواج الذين سبق لهم الزواج طبقاً لفئات السن وعدد الزوجات في العصمة عام 2018

TableNo(18): No. of marriage contracts for husband who married before by age groups and number of wives 2018

Total الجملة	Number of wives in bond عدد الزوجات الآتي في العصمة				فئات السن Age Groups
	3	2	1	0 *	
117743	87	2720	39753	75183	الإجمالي
471	1	0	257	213	-18
8311	1	62	4407	3841	-20
19965	8	196	8832	10929	-25
22806	6	466	7676	14658	-30
17540	10	571	5429	11530	-35
13348	12	453	4283	8600	-40
9897	22	338	3003	6534	-45
8589	12	244	2541	5792	-50
6483	7	219	1539	4718	-55
4422	4	86	897	3435	-60
2965	0	37	453	2475	-65
1600	2	25	213	1360	-70
1065	0	17	133	915	75+
281	2	6	90	183	غير مبين Not stated

* Divorced and widowed do not have present wives upon contract

* مطلقون وأرامل لم يكن لهم زوجات بالعصمة عند العقد

جدول رقم(١٩): عدد عقود الزواج وتوزيعها النسبي للأزواج الذين لم يسبق لهم الزواج طبقاً لفئات السن والمهنة عام ٢٠١٨

Table No(19): No.of marriage contracts and distribution persenage of husband who never married by age groups and occupation 2018

التوزيع النسبي % distribution %	الجملة Total	فئات السن - Age groups									مهنة الزوج - Husband occupation
		غير مبيّن not stated	50+	-45	-40	-35	-30	-25	-20	-18	
-	769572	3195	16727	9964	17217	48575	169610	339441	155230	9613	Total الإجمالي
100	-	0.4	2.2	1.3	2.2	6.3	22.0	44.1	20.2	1.3	التوزيع النسبي % distribution % قسم(٠) القوات المسلحة : Armed Forces: (0)part
0.8	6047	28	123	92	84	143	510	2738	2285	44	Total Section إجمالي القسم
0.8	6047	28	123	92	84	143	510	2738	2285	44	القوات المسلحة Armed Forces
											قسم(١) رجال التشريع وكبار المسؤولين والمديرين: Legislators, senior officials and managers: (1)part
1.8	14219	39	1396	712	1100	1877	3873	4157	1065	0	Total Section إجمالي القسم
=	22	0	3	0	2	2	7	8	0	0	رجال التشريع Legislation men
=	58	0	14	3	10	11	11	9	0	0	كبار المسؤولين في الحكومة Senior government officials
=	24	0	13	5	4	0	0	2	0	0	العمد والمشايخ ورؤساء مجالس القرى Mayors and heads of village councils
0.5	3890	9	501	272	402	660	1165	804	77	0	المديرون والرؤساء التنفيذيون Directors and chief executives
1.1	8740	25	617	352	544	978	2303	2967	954	0	مديرو الإنتاج والتشغيل Production and operating managers
0.2	1190	4	93	50	114	200	361	338	30	0	مديرو الإدارات الأخرى Other specialist managers
=	295	1	155	30	24	26	26	29	4	0	مديرو العموم General managers

تابع جدول رقم(١٩): عدد عقود الزواج وتوزيعها النسبي للأزواج الذين لم يسبق لهم الزواج طبقاً لفئات السن والمهنة عام ٢٠١٨

Cont,Table No(19): No.of marriage contracts and distribution persenage of husband who never married by age groups and occupation 2018

التوزيع النسبي % distribution%	الجملة Total	فئات السن - Age groups									مهنة الزوج - Husband occupation
		غير مبيّن not stated	50+	-45	-40	-35	-30	-25	-20	-18	
											قسم(٢) الأخصائيون (أصحاب المهن العلمية) : Professionals: (2)part
10.2	78421	240	1694	1363	2096	6215	22730	40093	3990	0	إجمالي القسم Total Section
0.1	1058	1	10	8	30	70	326	548	65	0	الأخصائيون في العلوم الطبيعية والكيمياء ومن اليهم Phisicist,chemists and related professionals
=	25	0	0	2	0	4	13	6	0	0	الأخصائيون في علوم الرياضيات والاحصاء ومن اليهم Mathematicians,statisticians and related professionals
0.1	1123	3	4	13	20	125	394	511	53	0	الأخصائيون في الحاسبات الألكترونية Computing professionals
2.5	18953	48	295	154	250	1099	4776	11522	809	0	المهندسون المعماريون ومن اليهم Architects,engineers and related colleges
0.2	1437	9	61	27	42	125	317	761	95	0	الأخصائيون في علوم الحياة Life sciences professionals
1.2	8983	36	128	102	220	686	2507	4918	386	0	الأخصائيون في علوم الصحة والطب (عدا أخصائيو التمريض) Health professionals - except nursing
=	180	0	3	2	0	1	19	139	16	0	الأخصائيون في التمريض والتوليد Nursing and midwifery professionals
0.1	1030	1	73	25	25	100	260	505	41	0	الأخصائيون في التدريس بالتعليم العالي (أعضاء هيئة التدريس بالكلية والجامعات) Colleges,university and higher aducation teaching professionals
=	196	2	7	18	19	24	63	59	4	0	أخصائيو التدريس في التعليم الثانوى Secondary education teaching professionals
1.4	10771	45	475	368	520	1133	3447	4086	697	0	أخصائيو التدريس في التعليم الأساسى وماقبل التعليم الأساسى primary and pre-primary education teaching professionals
=	8	0	0	0	0	0	1	7	0	0	أخصائيو التدريس في أنواع خاصة من التعليم Special education teaching professionals
=	371	0	31	14	21	29	76	167	33	0	أخصائيو التدريس الآخرون Other teaching professionals

تابع جدول رقم(١٩): عدد عقود الزواج وتوزيعها النسبي للأزواج الذين لم يسبق لهم الزواج طبقاً لفئات السن والمهنة عام ٢٠١٨

Cont.:Table No(19): No.of marriage contracts and distribution persenage of husband who never married by age groups and occupation 2018

التوزيع النسبي % distribution%	الجملة Total	فئات السن - Age groups									مهنة الزوج - Husband occupation
		غير مبيّن not stated	50+	-45	-40	-35	-30	-25	-20	-18	
											تابع قسم(٢) الأخصائيون (أصحاب المهن العلمية): Professionals: (2)part Cont
2.3	17690	43	221	221	396	1357	5224	9192	1036	0	الأخصائيون في الأعمال Business professionals
1.6	12615	40	284	335	431	1057	3983	5922	563	0	الأخصائيون في القانون Legal professionals
=	117	0	3	0	9	13	48	38	6	0	الأخصائيون في الحفظ والمكتبات (الأمناء ومن إليهم من إحصائي المعلومات) Archimists,librarians and related information professionals
0.2	1566	7	15	10	45	187	608	642	52	0	الأخصائيون في العلوم الاجتماعية ومن إليهم Social sciences and related professionals
0.1	759	1	49	35	38	118	253	241	24	0	الكتاب والمبتكرون والفنانون التشكيليون Writers and creative or performing artists
0.2	1539	4	35	29	30	87	415	829	110	0	الأخصائيون في الدين Religions professionals
											قسم(٣) الفنيون ومساعدو الأخصائيين: Technicians and associate professionals: (3)part
4.3	33018	129	1024	801	1209	3108	8813	13944	3889	101	إجمالي القسم Total Section
1.7	13091	35	327	240	380	977	3357	5913	1810	52	الفنيون ومساعدو الأخصائيين في العلوم الطبيعية والهندسة Engineering,physicsts Technicians and Assistants specialists
=	272	0	8	2	11	23	80	125	20	3	الفنيون ومساعدو الأخصائيين في الحاسبات الألكترونية Electronic computersTechnicians and Assistants specialists
0.1	514	4	0	10	11	41	126	243	79	0	مشغلو الأجهزة الألكترونية والأجهزة السمعية والبصرية Operators of electronic devices and audio-visual devices
0.1	457	0	13	8	17	48	106	236	29	0	مشغلو السفن والطائرات وفنيوها (الطيارون وضباط ومهندسو السفن) Operators of ships, aircraft and Venyoha (pilots and officers and engineers of ships)
0.1	526	2	9	9	9	46	148	249	54	0	المفتشون على المباني والصحة والجودة Safety, health and quality inspectors

تابع جدول رقم(١٩): عدد عقود الزواج وتوزيعها النسبي للأزواج الذين لم يسبق لهم الزواج طبقاً لفئات السن والمهنة عام ٢٠١٨

Cont.:Table No(19): No.of marriage contracts and distribution persenage of husband who never married by age groups and occupation 2018

التوزيع النسبي % distribution %	الجملة Total	فئات السن - Age groups									مهنة الزوج - Husband occupation
		غير مبيّن not stated	50+	-45	-40	-35	-30	-25	-20	-18	
											تابع قسم(٣) الفنيون ومساعدو الأخصائيين :
											Technicians and associate professionals: (3)part Cont
=	373	1	15	7	5	45	112	149	39	0	الفنيون في علوم الحياة ومن إليهم Life science technicians
0.2	1347	1	20	9	23	66	245	768	212	3	مساعدو الأخصائيين في الصحة الحديثة Modern health associate professionals
0.2	1163	9	29	20	14	55	163	593	280	0	مساعدو الأخصائيين في التمريض والتوليد Nursing and Midwifery associate professionals
=	74	0	0	0	2	6	33	32	1	0	مساعدو مدرسي مرحلة التعليم الأساسي Primary education teaching associate professionals
=	7	0	0	0	0	1	2	4	0	0	مساعدو أخصائيي التعليم الأخرين Other teaching associate professionals
0.1	611	0	12	12	18	71	214	240	43	1	مساعدو أخصائيي البيع والأعمال المالية Finance and sales associate professionals
=	281	0	12	4	19	41	90	87	27	1	وسطاء تقديم خدمات الأعمال وممارسة التجارة Business services agents and trade brokers not
0.2	1580	14	78	43	72	180	448	588	148	9	مساعدو الأخصائيين في الحكومة (الموظفون التنفيذيون) Governmental associate professionals (the executive staff)
1.5	11217	59	434	396	563	1359	3280	4076	1022	28	الفنيون ومساعدو الأخصائيين في الجمارك والضرائب ومن إليهم Customs and taxes Technicians and related professionals
=	3	0	0	0	0	0	2	1	0	0	مفتشو الشرطة والمخبرون Police inspectors and detectives
0.1	880	2	28	19	40	110	270	346	62	3	الفنيون ومساعدو الأخصائيين في الفنون والترفيه والرياضة والأخرين Technicians and Assistants specialists in arts and entertainment, sports and other
0.1	621	2	39	22	25	39	137	293	63	1	مساعدو الأخصائيين في الدين Aides specialists in religion

تابع جدول رقم(١٩): عدد عقود الزواج وتوزيعها النسبي للأزواج الذين لم يسبق لهم الزواج طبقاً لفئات السن والمهنة عام ٢٠١٨

Cont.:Table No(19): No.of marriage contracts and distribution persenage of husband who never married by age groups and occupation 2018

التوزيع النسبي % distribution %	الجملة Total	فئات السن - Age groups									مهنة الزوج - Husband occupation
		غير مبيّن not stated	50+	-45	-40	-35	-30	-25	-20	-18	
0.8	5811	13	256	154	244	595	1828	2246	458	17	قسم(٤) الكتبية : Clerks: (4)part إجمالي القسم Total Section
0.1	577	0	18	21	28	52	191	210	56	1	كتبة الآلة الكاتبة والسكرتارية Typewriter clerks and secretaries
=	161	0	13	5	3	16	40	65	17	2	كتبة الحسابات Accounts clerks
0.1	867	1	51	53	46	128	278	261	47	2	كتبة تسجيل المواد والكتبة في أعمال النقل . Clerks recording materials and clerks in the transportation business
=	198	0	4	1	9	18	79	68	18	1	كتبة المكتبات وكتبة البريد ومن إليهم Library clerks, clerks and mail related professionals
0.4	2996	12	123	52	106	282	882	1251	277	11	القائمون بالأعمال الكتابية (الأخرون) 0 Organizers of clerical work (others)
0.1	606	0	43	18	40	54	218	210	23	0	الصرافون وأمناء الصندوق ومن إليهم Cashiers , the Trustees of the Fund and related professionals
0.1	406	0	4	4	12	45	140	181	20	0	كتبة إستعلامات العملاء . Clerks queries customers
											قسم(٥) العاملون في الخدمات والمخلات والأسواق: Service workers and shop and market sales workers: (5)part
2.6	20006	70	392	330	694	1626	4926	8536	3261	171	إجمالي القسم Total Section
0.1	803	2	10	12	34	95	266	342	40	2	العاملون في خدمات السفر ومن إليهم . Employees in travel services and from them
0.5	3591	11	45	42	96	250	984	1678	466	19	العاملون في الخدمة المنزلية والضيافة بالمنازل والمطاعم ومؤسسات الضيافة والرعاية . Workers in domestic service and hospitality homes, restaurants and institutions,
=	69	0	0	2	2	4	14	37	10	0	العاملون في الرعاية الشخصية ومن إليهم Workers in personal care and related professionals
0.5	4081	17	41	29	54	198	697	1766	1199	80	العاملون في الخدمات الشخصية الأخرى Employees in other personal services

تابع جدول رقم (١٩): عدد عقود الزواج وتوزيعها النسبي للأزواج الذين لم يسبق لهم الزواج طبقاً لفئات السن والمهنة عام ٢٠١٨

Cont.:Table No(19): No.of marriage contracts and distribution persenage of husband who never married by age groups and occupation 2018

التوزيع النسبي % distribution %	الجملة Total	فئات السن - Age groups									مهنة الزوج - Husband occupation
		غير مبيّن not stated	50+	-45	-40	-35	-30	-25	-20	-18	
											تابع قسم (٥) العاملون في الخدمات والمخلات والأسواق:
											Service workers and shop and market sales workers: (5)part Cont
=	2	0	0	0	0	0	0	0	2	0	المنجمون وقارئو الحظ ومن إليهم
											Astrologers and fortune and related professionals
0.5	4007	18	180	144	293	514	1028	1379	445	6	العاملون في الخدمات الوقائية
											Workers in preventive services
1.0	7442	22	116	101	214	563	1937	3331	1095	63	البائعون بالمخلات والعاملون بالترويج
											Vendors shops and promoting workers
=	11	0	0	0	1	2	0	3	4	1	البائعون بالأكشاك والبائعون بالأسواق .
											Vendors stalls and sellers markets
											قسم (٦) العمال المهرة في الزراعة وفي الصيد :
											Skill agricultural and fishery workers: (6)part
0.9	7124	32	292	99	140	372	1437	2872	1765	115	إجمالي القسم Total Section
											عمال زراعة الحدائق والمحاصيل الزراعية .
0.8	5910	25	262	85	116	310	1159	2298	1550	105	Workers gardening and agricultural crops
											العمال المتخصصون في مزارع الإنتاج الحيواني ومن إليهم
0.1	988	4	28	13	22	46	223	474	168	10	Specialized workers in animal production farms and related professionals
=	2	0	0	0	0	0	0	2	0	0	عمال الغابات ومن إليهم
											Forestry workers and related professionals
=	224	3	2	1	2	16	55	98	47	0	الصيادون في البحر والبر
											Fishermen at sea and land

تابع جدول رقم(١٩): عدد عقود الزواج وتوزيعها النسبي للأزواج الذين لم يسبق لهم الزواج طبقاً لفئات السن والمهنة عام ٢٠١٨

Cont.:Table No(19): No.of marriage contracts and distribution persenage of husband who never married by age groups and occupation 2018

التوزيع النسبي % distribution%	الجملة Total	فئات السن - Age groups									مهنة الزوج - Husband occupation
		غير مبيّن not stated	50+	-45	-40	-35	-30	-25	-20	-18	
7.4	56693	164	886	671	1121	3260	12386	25816	11765	624	قسم (٧) الحرفيون ومن إليهم : Craft and related workers : (7)part إجمالي القسم Total Section
=	113	0	2	0	0	5	20	48	38	0	عمال المناجم وعمال التفجير وقطع ونحت الأحجار . Miners and workers blasting and cutting and carving stones
2.7	20542	39	199	106	212	826	4372	10038	4483	267	عمال البناء ومن إليهم من عمال الحرف Construction workers ,trades and related professionals
1.0	7523	28	107	72	144	385	1626	3440	1633	88	عمال تشطيب المباني ومن إليهم Workers finish of buildings and related professionals
0.7	5339	18	89	57	91	284	1185	2489	1082	44	النقاشون وعمال نظافة المباني ومن إليهم من الحرفيين . Engravers, cleaners and building them from craftsmen
0.2	1715	4	47	29	64	163	426	690	284	8	سباكو المعادن وعمال اللحام وعمال صنع ألواح المعادن وعمال تجهيز حديد التسليح ومن إليهم . Metal casting, welders fabricated metal plates, rebar workers and related professionals
0.6	4324	21	62	55	99	291	956	1940	860	40	الحدادون وصانعو الآلات ومن إليهم Smiths and toolmakers and related professionals
0.4	2909	12	84	86	142	265	598	1144	548	30	عمال تركيب وتجميع وإصلاح وصيانة الآلات Installation, assembly, and equipment repair and maintenance workers
0.5	4028	11	70	49	75	282	999	1777	735	30	عمال تركيب وتجميع وإصلاح وصيانة المعدات الكهربائية والإلكترونية . Workers install and assemble, repair and maintenance of electrical and electronic equipment
=	123	0	7	4	8	27	36	29	12	0	عمال الحرف الدقيقة في المعادن وما إليها Minute in metal crafts workers and related professionals
=	187	0	3	6	2	11	41	79	43	2	عمال تصنيع الفخار والزجاج ومن إليهم Workers pottery , glass manufacturing and related professionals
=	32	0	4	0	1	4	7	9	7	0	عمال الصناعات اليدوية من الخشب والنسيج والجلد وما إليها . Handicraft workers of wood, textiles and leather, etc.
=	112	0	5	2	7	8	34	41	15	0	عمال الطباعة ومن إليهم Printing workers and related professionals
0.4	3373	10	71	67	84	294	740	1407	652	48	عمال إعداد وتجهيز الأطعمة ومن إليهم . Preparation, processing of food workers and related professionals
0.6	4793	21	90	102	142	287	990	2078	1035	48	عمال معالجة الأخشاب وأعمال التجارة ومن إليهم . Wood processing, carpentry and workers to them
0.2	1420	0	36	21	47	104	329	561	303	19	عمال النسيج والملابس ومن إليهم Textile , clothing workers and related professionals
=	160	0	10	15	3	24	27	46	35	0	عمال تجهيز وصناعة الجلود والأحذية . Processing and leather and footwear industry workers

تابع جدول رقم(١٩): عدد عقود الزواج وتوزيعها النسبي للأزواج الذين لم يسبق لهم الزواج طبقاً لفئات السن والمهنة عام ٢٠١٨

Cont.:Table No(19): No.of marriage contracts and distribution persenage of husband who never married by age groups and occupation 2018

التوزيع النسبي % distribution %	الجملة Total	فئات السن - Age groups									مهنة الزوج - Husband occupation
		غير مبيّن not stated	50+	-45	-40	-35	-30	-25	-20	-18	
6.6	50653	155	974	695	1131	3450	12677	23644	7567	360	قسم (٨) عمال تشغيل المصانع ومشغلو الماكينات و عمال تجميع مكونات الإنتاج : Plant and machine operators and assemblers (8)part إجمالي القسم Total Section
=	26	0	0	0	1	2	6	14	3	0	عمال تشغيل ماكينات الإنتاج في المناجم والمحاجر . Run production machines, workers in the mining and quarrying
=	16	0	0	0	4	0	2	6	4	0	عمال تشغيل ماكينات تجهيز المعادن Metalworking machines processing workers
=	1	0	0	0	0	0	0	0	1	0	عمال تشغيل أفران الزجاج والخزف والصيني ومن إليهم Run the glass furnaces, ceramics and Chinese workers and to them
=	5	0	0	0	0	0	1	4	0	0	عمال تشغيل ماكينات تجهيز الأخشاب وصنع الورق Operation of timber processing and paper making machinery workers
=	55	0	3	2	0	8	18	15	9	0	عمال تشغيل أجهزة العمليات الكيماوية . Operation of chemical processes Devices workers
=	16	0	0	1	0	0	2	13	0	0	عمال تشغيل ماكينات توليد القوى ومن إليهم Operation of power generating machines and related professionals
=	8	0	0	0	0	0	1	5	2	0	عمال تشغيل خطوط تجميع الإنتاج الأوتوماتيكية . Run automated production assembly line workers
=	382	0	30	13	19	56	82	116	62	4	عمال تشغيل المنتجات المعدنية والتعدينية Operation of mineral and mining products workers
=	15	0	0	0	2	0	4	5	4	0	عمال تشغيل ماكينات صناعة المواد الكيماوية . Run chemical processing machinery workers
=	30	0	2	0	0	1	7	14	6	0	عمال تشغيل ماكينات صناعة المطاط والبلاستيك Plastic and rubber processing machinery workers
=	130	0	2	0	6	7	17	78	20	0	عمال تشغيل ماكينات صناعة المنتجات الخشبية . Run wood products processing machinery workers
=	25	0	0	0	0	2	9	13	1	0	عمال تشغيل ماكينات الطباعة والتجليد والمنتجات الورقية . Run printing and binding machines and paper products workers
0.1	665	9	6	6	7	52	138	280	165	2	عمال تشغيل ماكينات صناعة الغزل والنسيج والفراء والجلود Run textile, fur and leather industry workers machines
=	117	0	1	0	1	6	41	58	10	0	عمال تشغيل ماكينات صناعة المواد الغذائية وما إليها . Food processing etc. Processing Machinery Workers
=	117	0	2	4	5	10	25	49	22	0	عمال التجميع والتركيب Assembly and installation workers

تابع جدول رقم(١٩): عدد عقود الزواج وتوزيعها النسبي للأزواج الذين لم يسبق لهم الزواج طبقاً لفئات السن والمهنة عام ٢٠١٨

Cont.:Table No(19): No.of marriage contracts and distribution persenage of husband who never married by age groups and occupation 2018

التوزيع النسبي % distribution %	الجملة Total	فئات السن - Age groups									مهنة الزوج - Husband occupation
		غير مبيّن not stated	50+	-45	-40	-35	-30	-25	-20	-18	
											تابع قسم(٨) عمال تشغيل المصانع ومشغلو الماكينات و عمال تجميع مكونات الإنتاج :
											Plant and machine operators and assemblers : (8)part Cont
0.4	3194	7	40	22	41	141	629	1377	894	43	عمال تشغيل الماكينات وعمال التجميع والتركيب (الآخرون) 0 Operation of machines and workers, assembly and installation workers (others)
=	61	1	4	0	3	6	21	23	3	0	سائق قاطرات السكك الحديدية ومن إليهم Driver railway locomotives and related professionals
5.8	44855	136	868	627	1020	3089	11373	21183	6254	305	سائقو المركبات الآلية Drivers of motor vehicles
0.1	578	2	3	4	12	28	154	286	85	4	عمال تشغيل الآلات المستخدمة في الزراعة وتداول المواد وتحريك الأتربة الآخرون . Workers operate machinery used in agriculture, materials handling and moving the dust others
=	357	0	13	16	10	42	147	105	22	2	بحارة السفن ومن إليهم Sailors and ships them
											قسم(٩) عمال المهن العادية : Elementary occupations: (9)part
7.8	60177	212	1355	600	1116	2866	11013	24693	16963	1359	إجمالي القسم Total Section
0.1	573	3	13	6	16	34	99	224	171	7	الباعة الجائلون ومن إليهم Vendors and Gailon them
=	32	0	2	1	2	3	7	13	4	0	ماسحوا الأحذية ومن إليهم من عمال الخدمات بالطريق العام shoes cleaners and related to them from the public road service workers
0.1	923	6	30	24	49	90	221	364	129	10	مساعدو المنازل ومن إليهم من العاملين في غسيل الملابس والتنظيف الجاف والكي . Aides homes and them from working in the laundry and dry cleaning, ironing and dry
0.2	1837	3	146	70	90	183	422	619	291	13	العاملون في رعاية المباني والشبابيك ومن إليهم من عمال النظافة Workers in the care of the buildings and windows, and to them from the cleaners

تابع جدول رقم(١٩): عدد عقود الزواج وتوزيعها النسبي للأزواج الذين لم يسبق لهم الزواج طبقاً لفئات السن والمهنة عام ٢٠١٨

Cont.:Table No(19): No.of marriage contracts and distribution persenage of husband who never married by age groups and occupation 2018

التوزيع النسبي % distribution%	الجملة Total	فئات السن - Age groups									مهنة الزوج - Husband occupation
		غير مبيّن not stated	50+	-45	-40	-35	-30	-25	-20	-18	
											تابع قسم(٩) عمال المهن العادية : Elementary occupations: (9)part Cont عمال المراسلات والشياطين والحراس ومن إليهم . Correspondence and Alhialin and guards them and workers جامعو القمامة ومن إليهم من عمال The garbage collectors and workers from them عمال الزراعة والصيد . Agriculture and fishing workers عمال التعدين والتشييد . Mining and construction workers عمال التصنيع Manufacturing workers عمال النقل والشحن والتفريغ . Transportation and longshoremen
0.4	3042	9	89	71	113	277	792	1147	515	29	
=	18	0	0	2	4	3	3	5	1	0	
7.0	53536	191	1070	426	838	2262	9417	22212	15820	1300	
=	26	0	0	0	1	0	2	12	11	0	
=	8	0	0	0	0	2	1	4	1	0	
=	182	0	5	0	3	12	49	93	20	0	
											قسم(٧) غير مبيّن : Not stated: (y)part إجمالي القسم Total Section غير مبيّن Non Shown
17.6	135377	483	1885	1365	2447	7290	28101	59808	31824	2174	
17.6	135377	483	1885	1365	2447	7290	28101	59808	31824	2174	
											قسم(ز) غير ملتحق : Not enrolled: (z)part إجمالي القسم Total Section غير ملتحق Not enrolled
39.2	302026	1630	6450	3082	5835	17773	61316	130894	70398	4648	
39.2	302026	1630	6450	3082	5835	17773	61316	130894	70398	4648	

جدول رقم (٢٠) : عدد عقود الزواج وتوزيعها النسبي للزوجات اللاتي لم يسبق لهن الزواج طبقاً لفئات السن والمهنة عام ٢٠١٨

Table No (20) : No. of marriage contracts and relative distribution of wives who never married by age groups and occupation 2018

التوزيع النسبي % distribution	الجملة Total	فئات السن Age groups									مهنة الزوجة Wife occupation
		غير مبيّن Not stated	50+	-45	-40	-35	-30	-25	-20	-18	
-	762285	3960	5271	5078	10616	22087	45063	122793	302765	244652	Total الإجمالي
100	-	0.5	0.7	0.7	1.4	2.9	5.9	16.1	39.7	32.1	التوزيع النسبي % distribution قسم (٥) القوات المسلحة :
=	195	4	1	3	2	7	15	55	104	4	Armed Forces: (0)part إجمالي القسم القوات المسلحة Armed Forces
=	195	4	1	3	2	7	15	55	104	4	قسم (١) رجال التشريع وكبار المسؤولين والمدبرين: Legislators, senior officials and managers: (1)part إجمالي القسم رجال التشريع Legislators
0.1	852	4	91	50	101	128	197	189	92	0	كبار المسؤولين في الحكومة Senior government officials
=	2	0	0	0	0	0	0	2	0	0	العمد والمشايخ ورؤساء مجالس القرى Mayors and heads of village councils
=	4	0	0	0	0	2	0	2	0	0	المديرون والرؤساء التنفيذيون Executives directors and chief
0.1	392	4	36	28	42	62	109	94	17	0	مديرو الإنتاج والتشغيل Production and operating managers
=	272	0	27	11	34	34	57	52	57	0	مديرو الإدارات الأخرى Other department managers
=	132	0	5	8	19	23	30	35	12	0	مديرو العموم General managers
=	49	0	23	3	6	7	1	3	6	0	

تابع جدول رقم (٢٠) : عدد عقود الزواج وتوزيعها النسبي للزوجات اللاتي لم يسبق لهن الزواج طبقاً لفئات السن والمهنة عام ٢٠١٨

Cont,Table No (20) : No. of marriage contracts and relative distribution of wives who never married by age groups and occupation 2018

التوزيع النسبي % distribution	الجملة Total	فئات السن Age groups									مهنة الزوجة Wife occupation
		غير مبيّن Not stated	50+	-45	-40	-35	-30	-25	-20	-18	
											قسم (٢) الأخصائيون (أصحاب المهن العلمية) :
											Professionals: (2)part
											إجمالي القسم Total Section
											الأخصائيون في العلوم الطبيعية والكيمياء ومن اليهم Physicist,chemists and related professionals from them
											الأخصائيون في علوم الرياضيات والاحصاء ومن اليهم Mathematicians,statisticians and related professionals from them
											الأخصائيون في الحاسبات الألكترونية Computing professionals
											المهندسون المعماريون ومن اليهم Architects,engineers and related professionals from them
											الأخصائيون في علوم الحياة Life sciences professionals
											الأخصائيون في علوم الصحة والطب (عدا أخصائيو التمريض) Health professionals (except nursing)
											الأخصائيون في التمريض والتوليد Nursing and midwifery professionals
											الأخصائيون في التدريس بالتعليم العالي (أعضاء هيئة التدريس بالكليات والجامعات) Colleges,university and higher aducation teaching professionals
											أخصائيو التدريس في التعليم الثانوي Secondary education teaching professionals
											أخصائيو التدريس في التعليم الأساسي ومقابل التعليم الأساسي primary and pre-primary education teaching professionals
											أخصائيو التدريس في أنواع خاصة من التعليم Special education teaching professionals
											أخصائيو التدريس الآخرون Other teaching professionals

تابع جدول رقم (٢٠) : عدد عقود الزواج وتوزيعها النسبي للزوجات اللاتي لم يسبق لهن الزواج طبقاً لفئات السن والمهنة عام ٢٠١٨

Cont,Table No (20) : No. of marriage contracts and relative distribution of wives who never married by age groups and occupation 2018

التوزيع النسبي % distribution	الجملة Total	فئات السن Age groups									مهنة الزوجة Wife occupation
		غير مبيّن Not stated	50+	-45	-40	-35	-30	-25	-20	-18	
											تابع قسم (٢) الأخصائيون (أصحاب المهن العلمية) :
											Professionals: (2)part Cont
0.4	3119	7	41	52	133	272	611	1366	637	0	الأخصائيون في الأعمال Business professionals
0.4	3214	13	25	45	114	268	595	1640	514	0	الأخصائيون في القانون Legal professionals
=	68	0	2	2	7	13	19	23	2	0	الأخصائيون في الحفظ والمكتبات (الأمناء ومن إليهم من اخصائيي المعلومات) Archimists,librarians and related information professionals
0.1	730	2	12	17	48	122	178	244	107	0	الأخصائيون في العلوم الإجتماعية ومن إليهم Social sciences and related professionals from them
=	309	2	4	12	14	47	98	113	19	0	الكتاب والمبتكرون والفنانون التشكيليون Writers and creative or performing artists
=	10	0	0	0	0	0	4	6	0	0	الأخصائيون في الدين Religion professionals
											قسم (٣) الفنيون ومساعدو الاخصائيين :
											Technicians and associate professionals: (3)part
											Total Section إجمالي القسم
1.2	8777	64	248	226	571	848	1588	2748	2223	261	الفنيون ومساعدو الأخصائيين في العلوم الطبيعية والهندسة Engineering,physics Technicians and Assistants specialists
=	367	4	3	10	41	46	68	100	81	14	الفنيون ومساعدو الأخصائيين في الحاسبات الألكترونية Electronic computers Technicians and Assistants specialists
=	24	0	0	0	5	1	8	4	6	0	مشغلو الأجهزة الألكترونية والأجهزة السمعية والبصرية Operators of electronic devices and audio-visual devices
=	79	0	0	1	0	3	5	23	47	0	مشغلو السفن والطائرات وفنيوها (الطيارون وضباط ومهندسو السفن) Operators of ships, aircraft and Technicians (pilots and officers and engineers of ships)
=	4	0	0	0	0	0	2	0	2	0	المفتشون على المباني والصحة والجودة Safety, health and quality inspectors
=	32	0	0	0	2	5	2	15	8	0	الفنيون في علوم الحياة ومن إليهم Life science technicians from them
=	28	0	1	0	2	7	5	7	3	3	مساعدو الأخصائيين في الصحة الحديثة Modern health assistants professionals
=	270	2	2	6	5	13	36	72	128	6	

تابع جدول رقم (٢٠) : عدد عقود الزواج وتوزيعها النسبي للزوجات اللاتي لم يسبق لهن الزواج طبقاً لفئات السن والمهنة عام ٢٠١٨

Cont,Table No (20) : No. of marriage contracts and relative distribution of wives who never married by age groups and occupation 2018

التوزيع النسبي % distribution	الجملة Total	فئات السن Age groups									مهنة الزوجة Wife occupation
		غير مبيّن Not stated	50+	-45	-40	-35	-30	-25	-20	-18	
											تابع قسم (٣) الفنيون ومساعدو الاخصائيين :
											Technicians and associate professionals: (3)part Cont
											مساعدو الأخصائيين في التمريض والتوليد Nursing and Midwifery assistants professionals
0.4	2930	17	23	47	88	144	361	975	1143	132	
=	102	0	0	0	6	8	25	46	17	0	مساعدو مدرسي مرحلة التعليم الاساسي Primary education teaching assistants professionals
=	5	0	0	0	0	0	0	2	3	0	مساعدو مدرسي مرحلة ما قبل التعليم الأساسي Pre-primary education teaching assistants professionals
=	2	0	0	0	0	2	0	0	0	0	مساعدو أخصائيي أنواع خاصة من التعليم Special education teaching assistants professionals
=	55	1	2	1	4	5	17	21	4	0	مساعدو أخصائيي البيع والأعمال المالية Finance and sales assistants professionals
=	12	0	0	1	4	3	1	3	0	0	وسطاء تقديم خدمات الأعمال وسماسة التجارة Business services agents and trade speculatr
0.1	552	3	29	29	60	64	122	159	76	10	مساعدو الأخصائيين في الحكومة (الموظفون التنفيذيون) (Governmental assistants professionals (executive staff
0.5	4141	37	184	128	347	539	897	1248	665	96	الفنيون ومساعدو الأخصائيين في الجمارك والضرائب ومن إليهم Customs, taxes Technicians assistants and related professionals from them
=	174	0	4	3	7	8	39	73	40	0	الفنيون ومساعدو الأخصائيين في الفنون والترفيه والرياضة والآخرين Technicians and Specialists assistants in arts , entertainment, sports and other
											قسم (٤) الكتبية :
											Clerks: (4)part
0.2	1367	1	56	64	85	152	322	490	167	30	إجمالي القسم Total Section
0.1	413	0	11	16	13	72	97	144	49	11	كتبة الآلة الكاتبة والسكرتارية Typewriter clerks and secretaries
=	32	0	2	1	5	6	10	8	0	0	كتبة الحسابات Account clerks
=	15	0	3	1	2	1	4	3	1	0	كتبة تسجيل المواد والكتبة في أعمال النقل Clerks recording materials and clerks in transport business

تابع جدول رقم (٢٠) : عدد عقود الزواج وتوزيعها النسبي للزوجات اللاتي لم يسبق لهن الزواج طبقاً لفئات السن والمهنة عام ٢٠١٨

Cont,Table No (20) : No. of marriage contracts and relative distribution of wives who never married by age groups and occupation 2018

التوزيع النسبي % distribution	الجملة Total	فئات السن Age groups									مهنة الزوجة Wife occupation
		غير مبيّن Not stated	50+	-45	-40	-35	-30	-25	-20	-18	
=	11	0	1	3	1	2	3	0	0	1	تابع قسم (٤) الكتبة : Clerks: (4)part Cont كتبة المكتبات وكتبة البريد ومن إليهم Library, mail clerks and related professionals from them
0.1	666	1	34	34	54	60	157	214	96	16	القائمون بالأعمال الكتابية (الآخرون) Organizers of clerical work (others)
=	92	0	1	6	8	9	15	49	2	2	الصرافون وأمناء الصندوق ومن إليهم Cashiers , Trustees of Fund and related professionals from them
=	138	0	4	3	2	2	36	72	19	0	كتبة إستعلامات العملاء Clerks queries customers
0.1	779	6	7	14	42	61	130	260	187	72	قسم (٥) العاملون في الخدمات والمحلات والأسواق: Service workers and shop and market sales workers: (5)part إجمالي القسم Total Section
=	190	0	2	0	11	22	54	81	18	2	العاملون في خدمات السفر ومن إليهم Employees in travel services and related professionals from them
=	52	2	0	2	3	5	7	11	21	1	العاملون في الخدمة المنزلية والضيافة بالمنزل والمطاعم ومؤسسات الضيافة والرعاية Workers in domestic service , hospitality, homes, restaurants and institutions, hospitality and care
=	22	0	0	1	0	2	1	10	6	2	العاملون في الرعاية الشخصية ومن إليهم Workers in personal care and related professionals from them
=	75	0	2	3	14	2	7	20	20	7	العاملون في الخدمات الشخصية الأخرى Employees in other personal services
=	89	0	2	2	3	6	18	36	21	1	العاملون في الخدمات الوقائية Workers in preventive services
=	351	4	1	6	11	24	43	102	101	59	البائعون بالمحلات والعاملون بالترويج Vendors shops and promoting workers

تابع جدول رقم (٢٠) : عدد عقود الزواج وتوزيعها النسبي للزوجات اللاتي لم يسبق لهن الزواج طبقاً لفئات السن والمهنة عام ٢٠١٨

Cont,Table No (20) : No. of marriage contracts and relative distribution of wives who never married by age groups and occupation 2018

التوزيع النسبي % distribution	الجملة Total	فئات السن Age groups									مهنة الزوجة Wife occupation
		غير مبيّن Not stated	50+	-45	-40	-35	-30	-25	-20	-18	
=	31	0	0	0	0	0	2	4	10	15	قسم (٦) العمال المهرة في الزراعة وفي الصيد : Skill agricultural and fishery workers: (6)part إجمالي القسم Total Section
=	20	0	0	0	0	0	0	1	10	9	عمال زراعة الحدائق والمحاصيل الزراعية Gardening and agricultural crops workers
=	11	0	0	0	0	0	2	3	0	6	العمال المتخصصون في مزارع الإنتاج الحيواني ومن إليهم Specialized workers in animal production farms and related professionals from them
=	158	0	2	2	7	7	17	21	61	41	قسم (٧) الحرفيون ومن إليهم : Craft and related workers : (7)part إجمالي القسم Total Section
=	9	0	0	0	0	0	0	0	9	0	عمال البناء ومن إليهم من عمال الحرف Construction trades workers and related professionals
=	11	0	0	0	0	0	0	3	5	3	عمال تشطيب المباني ومن إليهم Workers finish of buildings and related professionals from them
=	6	0	0	2	0	0	1	2	0	1	النقاشون وعمال نظافة المباني ومن إليهم من الحرفيين Engravers,building cleaners and related from them
=	1	0	0	0	0	0	0	0	0	1	سباكو المعادن وعمال اللحام وعمال صنع ألواح المعادن وعمال تجهيز حديد التسليح ومن إليهم Metal casting, welders fabricated metal plates, rebar workers and related professionals
=	5	0	0	0	0	0	0	0	0	5	الحدادون وصانعو الآلات ومن إليهم Smiths , toolmakers and related professionals from them
=	11	0	0	0	2	0	3	0	4	2	عمال تركيب وتجميع وإصلاح وصيانة الآلات Installation, assembly, and equipment repair and maintenance workers

تابع جدول رقم (٢٠) : عدد عقود الزواج وتوزيعها النسبي للزوجات اللاتي لم يسبق لهن الزواج طبقاً لفئات السن والمهنة عام ٢٠١٨

Cont,Table No (20) : No. of marriage contracts and relative distribution of wives who never married by age groups and occupation 2018

التوزيع النسبي % distribution	الجملة Total	فئات السن Age groups									مهنة الزوجة Wife occupation
		غير مبيّن Not stated	50+	-45	-40	-35	-30	-25	-20	-18	
											تابع قسم (٧) الحرفيون ومن إليهم : Craft and related workers : (7)part Cont عمال تركيب وتجميع وإصلاح وصيانة المعدات الكهربائية والإلكترونية Installation and assemble, repair and maintenance of electrical and electronic equipment workers
=	14	0	0	0	2	0	3	2	7	0	عمال الطباعة ومن إليهم Printing workers and related professionals from them
=	5	0	0	0	0	1	0	0	2	2	عمال إعداد وتجهيز الأطعمة ومن إليهم Preparation, processing of food workers and related professionals from them
=	19	0	2	0	0	0	3	0	6	8	عمال معالجة الأخشاب وأعمال التجارة ومن إليهم = Wood processing, carpentry, workers and related professional
=	6	0	0	0	0	0	1	2	1	2	عمال النسيج والملابس ومن إليهم Textile , clothing workers and related professionals from them
=	65	0	0	0	3	4	4	11	26	17	عمال تجهيز وصناعة الجلود والأحذية Leather processing leather and footwear industry workers
=	1	0	0	0	0	0	0	0	1	0	قسم (٨) عمال تشغيل المصانع ومشغلو الماكينات و عمال تجميع مكونات الإنتاج : Plant and machine operators and assemblers : (8)part
0.1	855	6	12	4	11	42	77	124	344	235	إجمالي القسم Total Section
=	1	0	0	0	0	0	1	0	0	0	عمال تشغيل ماكينات الإنتاج في المناجم والمحاجر Run production machines, workers in the mining and quarrying
=	1	0	0	0	0	0	1	0	0	0	عمال تشغيل ماكينات تجهيز الأخشاب وصنع الورق Operation of timber processing and paper making machinery workers
=	2	0	0	0	0	0	0	2	0	0	عمال تشغيل ماكينات صناعة المطاط والبلاستيك Plastic and rubber processing machinery workers
=	342	6	4	0	3	19	27	43	141	99	عمال تشغيل ماكينات صناعة الغزل والنسيج والقراء والجلود Run textile, fur and leather industry machines operators
=	3	0	0	0	0	0	0	0	2	1	عمال تشغيل ماكينات صناعة المواد الغذائية وما إليها Food processing etc. Machinery Workers

تابع جدول رقم (٢٠) : عدد عقود الزواج وتوزيعها النسبي للزوجات اللاتي لم يسبق لهن الزواج طبقاً لفئات السن والمهنة عام ٢٠١٨

Cont,Table No (20) : No. of marriage contracts and relative distribution of wives who never married by age groups and occupation 2018

التوزيع النسبي % distribution	الجملة Total	فئات السن Age groups									مهنة الزوجة Wife occupation	
		غير مبيّن Not stated	50+	-45	-40	-35	-30	-25	-20	-18		
											تابع قسم (٨) عمال تشغيل المصانع ومشغلو الماكينات و عمال تجميع مكونات الإنتاج :	
											Plant and machine operators and assemblers : (8)part Cont	
=	11	0	2	0	1	0	2	0	6	0	عمال تشغيل الماكينات وعمال التجميع والتكيب (الآخرون) (Machines and operators, assembly and installation workers (others	
0.1	432	0	2	2	4	19	41	66	176	122	عمال تشغيل الماكينات وعمال التجميع والتكيب (الآخرون) (Machines and operators, assembly and installation workers (others	
=	2	0	0	0	0	0	0	0	0	2	سائق قاطرات السكك الحديدية ومن إليهم Driver railway locomotives and related professionals from them	
=	61	0	4	2	3	4	5	13	19	11	سائقو المركبات الآلية Motor vehicles Drivers	
											قسم (٩) عمال المهن العادية :	
											Elementary occupations: (9)part	
0.1	771	5	28	29	27	33	53	82	236	278	إجمالي القسم Total Section	
=	3	0	0	0	0	0	1	1	1	0	الباعة الجائلون ومن إليهم Vendors and related professionals from them	
=	64	2	6	5	6	9	4	8	18	6	مساعدو المنازل ومن إليهم من العاملين في غسيل الملابس والتنظيف الجاف والكي House keeping laundry , dry cleaning, ironing	
=	81	0	5	19	14	13	10	12	8	0	العاملون في رعاية المباني والشبابيك ومن إليهم من عمال النظافة Buildings care services and related windows, cleaners	
=	29	1	2	2	2	1	7	6	5	3	عمال المراسلات والشياطين والحراس ومن إليهم Correspondence ,bearers, guardian services and related professionals	
0.1	593	2	15	3	5	10	31	55	203	269	عمال الزراعة والصيد Agriculture and fishing workers	
=	1	0	0	0	0	0	0	0	0	1	0	عمال التعدين والتشييد Mining and construction workers

جدول رقم (٢١): عدد عقود الزواج طبقاً لفئات سن الأزواج بالمحافظات عام ٢٠١٨

Table No(21): NO. of marriage contracts for by age groups husbands in governortes 2018

Age Group	Governorates	Total الجملة	غير مبین Not Stated	75+	-70	-65	-60	-55	-50	-45	-40	-35	-30	-25	-20	-18	فئات السن	
																	المحافظات	
Total	Urban	364849	1315	807	1199	2266	3741	6099	8497	12558	18557	38465	87145	133204	48420	2576	حضر	الاجمالي
	Rural	522466	2161	971	1290	2326	3457	4929	6269	7303	12008	27650	105271	226202	115121	7508	ريف	
	Total	887315	3476	1778	2489	4592	7198	11028	14766	19861	30565	66115	192416	359406	163541	10084	جملة	
Cairo	Urban	133292	590	266	426	812	1456	2562	3473	6030	8353	16646	32958	44992	14104	624	حضر	القاهرة
Alexandria	Urban	48206	84	109	196	324	551	857	1392	1742	2687	6352	11892	16193	5465	362	حضر	الاسكندرية
	Rural	1249	0	0	0	0	0	0	0	3	29	53	128	542	382	112	ريف	
	Total	49455	84	109	196	324	551	857	1392	1745	2716	6405	12020	16735	5847	474	جملة	
Port-Said	Urban	5090	8	18	14	43	60	89	137	185	294	564	1115	1752	784	27	حضر	بورسعيد
Suez	Urban	5517	3	16	20	44	71	114	141	184	271	575	1176	2159	714	29	حضر	السويس
Damietta	Urban	4261	15	10	23	24	44	66	64	117	144	306	975	1934	521	18	حضر	دمياط
	Rural	8248	15	29	29	55	67	117	144	204	292	557	1795	3547	1355	42	ريف	
	Total	12509	30	39	52	79	111	183	208	321	436	863	2770	5481	1876	60	جملة	
Dakahlia	Urban	13467	44	36	41	85	109	189	232	349	486	1044	3134	5606	2037	75	حضر	الدقهلية
	Rural	43955	199	80	93	210	336	499	636	679	1028	2372	9648	20287	7550	338	ريف	
	Total	57422	243	116	134	295	445	688	868	1028	1514	3416	12782	25893	9587	413	جملة	
Sharkia	Urban	9103	14	17	25	53	91	174	204	211	388	693	1924	3673	1531	105	حضر	الشرقية
	Rural	52514	159	76	108	204	327	520	680	667	1104	2330	9379	23137	13003	820	ريف	
	Total	61617	173	93	133	257	418	694	884	878	1492	3023	11303	26810	14534	925	جملة	
Kalyoubia	Urban	17126	49	28	60	104	164	264	398	605	900	1569	3869	6427	2581	108	حضر	القليوبية
	Rural	25052	117	21	62	88	174	217	290	410	686	1411	4615	10821	5809	331	ريف	
	Total	42178	166	49	122	192	338	481	688	1015	1586	2980	8484	17248	8390	439	جملة	
Kafr EL sheikh	Urban	5325	2	8	15	25	45	71	107	127	178	425	1333	2301	672	16	حضر	كفر الشيخ
	Rural	23552	55	40	63	99	174	252	289	304	537	1165	4976	10714	4662	222	ريف	
	Total	28877	57	48	78	124	219	323	396	431	715	1590	6309	13015	5334	238	جملة	

تابع جدول رقم (٢١): عدد عقود الزواج طبقاً لفئات سن الأزواج بالمحافظات عام ٢٠١٨
Cont, Table No(21): NO. of marriage contracts for by age groups husbands in governortes 2018

Age Group		الجملة Total	غير مبين Not Stated	75+	-70	-65	-60	-55	-50	-45	-40	-35	-30	-25	-20	-18	فئات السن	المحافظات
Gharbia	Urban	9097	14	12	35	55	93	159	201	230	399	792	2164	3689	1199	55	حضر	الغربية
	Rural	33601	182	28	54	133	234	268	377	532	818	1983	8026	15497	5238	231	ريف	
	Total	42698	196	40	89	188	327	427	578	762	1217	2775	10190	19186	6437	286	جملة	
Menoufia	Urban	5798	34	10	9	41	42	65	107	137	217	437	1313	2559	799	28	حضر	المنوفية
	Rural	26710	176	30	48	69	119	193	261	300	532	1309	5733	13096	4677	167	ريف	
	Total	32508	210	40	57	110	161	258	368	437	749	1746	7046	15655	5476	195	جملة	
Behera	Urban	13169	37	31	36	67	141	158	261	296	431	929	3184	5416	2086	96	حضر	البحيرة
	Rural	39166	321	89	116	205	274	417	479	492	748	1945	8337	17139	8119	485	ريف	
	Total	52335	358	120	152	272	415	575	740	788	1179	2874	11521	22555	10205	581	جملة	
Ismailia	Urban	5878	9	18	21	55	67	114	132	173	273	510	1270	2263	930	43	حضر	الإسماعيلية
	Rural	4257	4	7	14	24	33	51	88	93	158	284	771	1687	973	70	ريف	
	Total	10135	13	25	35	79	100	165	220	266	431	794	2041	3950	1903	113	جملة	
Giza	Urban	26601	159	55	65	162	280	383	626	742	1139	2356	5477	9774	5055	328	حضر	الجيزة
	Rural	41265	229	100	110	218	272	387	494	616	903	2064	6450	16611	11970	841	ريف	
	Total	67866	388	155	175	380	552	770	1120	1358	2042	4420	11927	26385	17025	1169	جملة	
Beni-Suef	Urban	4582	14	11	10	15	36	48	93	73	128	313	931	1939	902	69	حضر	بنى سويف
	Rural	28048	92	22	60	130	154	204	323	311	556	1311	4847	11400	8096	542	ريف	
	Total	32630	106	33	70	145	190	252	416	384	684	1624	5778	13339	8998	611	جملة	
Fayoum	Urban	4362	21	0	14	25	26	67	60	86	113	288	851	1888	864	59	حضر	الفيوم
	Rural	29500	158	52	67	101	144	260	304	369	578	1374	5242	12325	7941	585	ريف	
	Total	33862	179	52	81	126	170	327	364	455	691	1662	6093	14213	8805	644	جملة	
Menia	Urban	6495	0	6	18	24	17	49	68	123	211	456	1442	2739	1273	69	حضر	المنيا
	Rural	49252	130	133	100	183	243	326	427	509	922	1951	8082	20573	14497	1176	ريف	
	Total	55747	130	139	118	207	260	375	495	632	1133	2407	9524	23312	15770	1245	جملة	
Asyout	Urban	9795	101	15	22	44	71	93	111	129	274	708	2395	3988	1717	127	حضر	أسيوط
	Rural	30968	99	55	80	126	185	206	310	360	589	1448	5766	13145	7885	714	ريف	
	Total	40763	200	70	102	170	256	299	421	489	863	2156	8161	17133	9602	841	جملة	
Suhag	Urban	9806	42	16	15	47	72	93	123	173	302	720	2448	4076	1553	126	حضر	سوهاج
	Rural	34433	110	61	98	160	242	363	419	518	856	1945	7574	15259	6345	483	ريف	
	Total	44239	152	77	113	207	314	456	542	691	1158	2665	10022	19335	7898	609	جملة	

تابع جدول رقم (٢١): عدد عقود الزواج طبقاً لفئات سن الأزواج بالمحافظات عام ٢٠١٨

Cont, Table No(21): NO. of marriage contracts for by age groups husbands in governortes 2018

Age Group		الجملة Total	غير مبين Not Stated	75+	-70	-65	-60	-55	-50	-45	-40	-35	-30	-25	-20	-18	فئات السن
Governorates																	المحافظات
Qena	Urban	6110	8	11	19	30	45	84	90	151	277	624	1897	2350	501	23	قنا حضر
	Rural	35795	27	95	119	224	305	446	504	591	1070	2745	9634	14739	5010	286	ريف
	Total	41905	35	106	138	254	350	530	594	742	1347	3369	11531	17089	5511	309	جملة
Aswan	Urban	4943	12	19	21	27	47	88	126	164	258	553	1390	1692	514	32	أسوان حضر
	Rural	7848	69	30	31	40	100	110	149	202	321	796	2304	2964	705	27	ريف
	Total	12791	81	49	52	67	147	198	275	366	579	1349	3694	4656	1219	59	جملة
Luxor	Urban	4596	14	11	16	33	32	67	67	121	198	490	1442	1629	463	13	الأقصر حضر
	Rural	6171	19	19	37	54	64	86	83	131	260	577	1796	2297	720	28	ريف
	Total	10767	33	30	53	87	96	153	150	252	458	1067	3238	3926	1183	41	جملة
Red Sea	Urban	2148	15	3	8	11	21	38	53	73	101	249	610	777	182	7	البحر الأحمر حضر
ELWadi ELGidid	Urban	869	0	2	2	4	10	4	12	21	30	56	226	403	93	6	الوادى الجديد حضر
	Rural	882	0	4	1	3	10	7	12	12	21	30	168	422	184	8	ريف
	Total	1751	0	6	3	7	20	11	24	33	51	86	394	825	277	14	جملة
Matrouh	Urban	5586	12	55	48	57	98	125	151	203	333	532	1208	1830	881	53	مطروح حضر
North Sinai	Urban	2884	13	21	19	51	45	66	52	80	111	185	383	925	858	75	شمال سيناء حضر
South Sinai	Urban	743	1	3	1	4	7	12	16	33	61	93	138	230	141	3	جنوب سيناء حضر

جدول (٢٢) عدد عقود الزواج طبقاً لفئات سن الزوجات بالمحافظات عام ٢٠١٨

Table(22) : NO. of marriage contracts for by age groups wives in governortes 2018

Age group	Governorates	Total الجملة	غير مبين Not stated	75	-70	-65	-60	-55	-50	-45	-40	-35	-30	-25	-20	-18	فئات السن
																	المحافظات
Total	Urban	364849	1630	71	122	323	948	2122	4270	7678	14485	25289	42557	85606	124545	55203	الإجمالي
	Rural	522466	2815	144	76	233	460	1026	2366	3853	7190	12854	25136	58773	199344	208196	ريف
	Total	887315	4445	215	198	556	1408	3148	6636	11531	21675	38143	67693	144379	323889	263399	جملة
Cairo	Urban	133292	659	33	47	131	393	1032	1891	3561	7145	11990	19479	37384	39308	10239	القاهرة
Alexandria	Urban	48206	96	2	23	50	162	322	676	1205	2014	3997	6798	12782	13907	6172	الأسكندرية
	Rural	1249	0	0	0	0	0	0	0	0	4	14	38	333	556	304	ريف
	Total	49455	96	2	23	50	162	322	676	1205	2018	4011	6836	13115	14463	6476	جملة
Port-Said	Urban	5090	11	1	2	7	21	30	84	115	206	419	620	1087	1765	722	بورسعيد
Suez	Urban	5517	11	0	1	5	15	31	67	134	238	401	579	1145	2092	798	السويس
Damietta	Urban	4261	20	1	0	1	7	17	59	63	127	174	301	774	1689	1028	دمياط
	Rural	8248	21	2	3	1	19	45	83	111	218	309	610	1112	3408	2306	ريف
	Total	12509	41	3	3	2	26	62	142	174	345	483	911	1886	5097	3334	جملة
Dakahlia	Urban	13467	69	1	3	11	27	62	151	218	362	572	1006	2505	5209	3271	الدقهلية
	Rural	43955	245	5	5	33	80	145	345	422	728	1154	2017	4601	16451	17724	ريف
	Total	57422	314	6	8	44	107	207	496	640	1090	1726	3023	7106	21660	20995	جملة
Sharkia	Urban	9103	32	3	4	4	17	47	95	146	301	467	726	1626	3573	2062	الشرقية
	Rural	52514	219	10	9	25	62	151	257	412	746	1208	2086	4884	20219	22226	ريف
	Total	61617	251	13	13	29	79	198	352	558	1047	1675	2812	6510	23792	24288	جملة
Kalyoubia	Urban	17126	72	2	6	7	46	91	212	331	674	1028	1909	3462	6947	2339	القليوبية
	Rural	25052	168	5	1	16	28	47	141	255	406	786	1304	3151	10407	8337	ريف
	Total	42178	240	7	7	23	74	138	353	586	1080	1814	3213	6613	17354	10676	جملة

تابع جدول (٢٢) عدد عقود الزواج طبقاً لفئات سن الزوجات بالمحافظات عام ٢٠١٨
cont ,Table(22) : NO. of marriage contracts for by age groups wives in governorates 2018

Age group Governorates	Total الجمعة	غير مبين Not stated	75	-70	-65	-60	-55	-50	-45	-40	-35	-30	-25	-20	-18	فئات السن		
																المحافظات		
Kafr EL sheikh	Urban	5325	8	0	0	4	5	18	42	87	139	206	398	1054	2205	1159	حضر	كفر الشيخ
	Rural	23552	76	2	4	11	18	53	166	228	343	570	1012	2467	8537	10065	ريف	
	Total	28877	84	2	4	15	23	71	208	315	482	776	1410	3521	10742	11224	جملة	
Gharbia	Urban	9097	28	3	2	8	26	41	124	175	309	523	923	2036	3709	1190	حضر	الغربية
	Rural	33601	323	8	5	18	36	76	181	304	496	999	1839	4144	14430	10742	ريف	
	Total	42698	351	11	7	26	62	117	305	479	805	1522	2762	6180	18139	11932	جملة	
Menoufia	Urban	5798	46	3	0	4	6	20	62	91	158	271	449	1099	2657	932	حضر	المنوفية
	Rural	26710	187	2	2	13	23	45	110	182	330	615	1195	2907	11854	9245	ريف	
	Total	32508	233	5	2	17	29	65	172	273	488	886	1644	4006	14511	10177	جملة	
Behera	Urban	13169	62	0	1	4	22	50	97	174	325	557	977	2378	5156	3366	حضر	البحيرة
	Rural	39166	369	7	6	21	39	85	201	370	552	1069	1871	3976	13791	16809	ريف	
	Total	52335	431	7	7	25	61	135	298	544	877	1626	2848	6354	18947	20175	جملة	
Ismailia	Urban	5878	19	0	0	9	19	44	63	113	187	344	541	1163	2355	1021	حضر	الإسماعيلية
	Rural	4257	6	0	0	3	2	10	35	45	94	160	315	523	1787	1277	ريف	
	Total	10135	25	0	0	12	21	54	98	158	281	504	856	1686	4142	2298	جملة	
Giza	Urban	26601	190	0	0	25	69	124	264	473	853	1560	2507	4625	9243	6668	حضر	الجيزة
	Rural	41265	244	2	4	19	26	104	185	333	752	1067	1977	4044	13404	19104	ريف	
	Total	67866	434	2	4	44	95	228	449	806	1605	2627	4484	8669	22647	25772	جملة	
Beni-Suef	Urban	4582	16	0	2	3	8	12	36	54	88	208	375	914	1775	1091	حضر	بنى سويف
	Rural	28048	106	0	3	12	16	36	103	149	272	560	1108	2964	11074	11645	ريف	
	Total	32630	122	0	5	15	24	48	139	203	360	768	1483	3878	12849	12736	جملة	

تابع جدول (٢٢) عدد عقود الزواج طبقاً لفئات سن الزوجات بالمحافظات عام ٢٠١٨
cont ,Table(22) : NO. of marriage contracts for by age groups wives in governorates 2018

Age group		Total الجمعة	غير مبين Not stated	75	-70	-65	-60	-55	-50	-45	-40	-35	-30	-25	-20	-18	فئات السن	
Governorates																	المحافظات	
Fayoum	Urban	4362	31	0	0	3	5	14	27	48	79	169	292	658	1716	1320	حضر	الفيوم
	Rural	29500	200	2	3	10	13	35	62	158	265	495	1016	2611	9380	15250	ريف	
	Total	33862	231	2	3	13	18	49	89	206	344	664	1308	3269	11096	16570	جملة	
Menia	Urban	6495	2	0	1	3	2	10	34	52	134	222	419	1441	2656	1519	حضر	المنيا
	Rural	49252	192	66	2	18	30	37	107	184	482	831	1961	5386	18545	21411	ريف	
	Total	55747	194	66	3	21	32	47	141	236	616	1053	2380	6827	21201	22930	جملة	
Asyout	Urban	9795	105	2	0	0	9	14	34	86	180	322	777	1943	3929	2394	حضر	أسيوط
	Rural	30968	129	4	9	6	13	22	69	139	316	604	1491	3872	12031	12263	ريف	
	Total	40763	234	6	9	6	22	36	103	225	496	926	2268	5815	15960	14657	جملة	
Suhag	Urban	9806	50	0	1	3	7	6	33	80	164	354	721	1849	4087	2451	حضر	سوهاج
	Rural	34433	163	21	9	11	23	41	108	167	305	746	1754	4278	13639	13168	ريف	
	Total	44239	213	21	10	14	30	47	141	247	469	1100	2475	6127	17726	15619	جملة	
Qena	Urban	6110	10	1	0	3	8	11	19	87	147	263	607	1350	2521	1083	حضر	قنا
	Rural	35795	49	6	8	11	15	62	127	235	590	1023	2265	4921	14153	12330	ريف	
	Total	41905	59	7	8	14	23	73	146	322	737	1286	2872	6271	16674	13413	جملة	
Aswan	Urban	4943	14	1	3	0	6	20	40	96	156	302	551	1084	1791	879	حضر	أسوان
	Rural	7848	82	1	3	3	6	19	54	101	160	372	706	1386	2955	2000	ريف	
	Total	12791	96	2	6	3	12	39	94	197	316	674	1257	2470	4746	2879	جملة	
Luxor	Urban	4596	27	2	2	2	2	5	26	61	103	228	468	985	1716	969	حضر	الأقصر
	Rural	6171	36	1	0	2	9	11	24	52	112	254	536	1092	2289	1753	ريف	
	Total	10767	63	3	2	4	11	16	50	113	215	482	1004	2077	4005	2722	جملة	

تابع جدول (٢٢) عدد عقود الزواج طبقاً لفئات سن الزوجات بالمحافظات عام ٢٠١٨

cont , Table(22) : NO. of marriage contracts for by age groups wives in governorates 2018

Age group		Total الجمعة	غير مبين Not stated	75	-70	-65	-60	-55	-50	-45	-40	-35	-30	-25	-20	-18	فئات السن
Governorates																	المحافظات
Red Sea	Urban	2148	16	0	1	0	1	4	20	41	92	141	225	535	818	254	البحر الأحمر حضر
ELWadi ELGidid	Urban	869	0	1	0	1	0	1	7	10	18	43	51	201	413	123	الوادي الجديد حضر
	Rural	882	0	0	0	0	2	2	8	6	19	18	35	121	434	237	ريف
	Total	1751	0	1	0	1	2	3	15	16	37	61	86	322	847	360	جملة
Matrouh	Urban	5586	18	7	11	16	35	40	67	116	191	368	597	1029	1921	1170	مطروح حضر
North Sinai	Urban	2884	18	7	12	17	30	48	37	48	78	99	172	355	1070	893	شمال سيناء حضر
South Sinai	Urban	743	0	1	0	2	0	8	3	13	17	61	89	142	317	90	جنوب سيناء حضر

جدول رقم(٢٣): عدد عقود الزواج وتوزيعها النسبي للأزواج الذين سبق لهم الزواج طبقاً للمهنة والحالة الزوجية عند العقد عام ٢٠١٨

Table No(23): NO. of marriage contracts and its percentage distribution of couples already married by occupation and marital status upon contract period 2018

التوزيع النسبي distribution%	الجملة Total	الحالة الزوجية Marital Status			مهنة الزوج Husband occupation
		أرامل Widows	مطلقون Divorces	متزوجون Married	
–	117743	11060	64160	42523	Total الإجمالي
100	–	9.4	54.5	36.1	التوزيع النسبي % distribution % قسم(٠) القوات المسلحة : Armed Forces: (0)part
0.6	705	54	398	253	إجمالي القسم Total Section
0.6	705	54	398	253	القوات المسلحة Armed Forces
					قسم(١) رجال التشريع وكبار المسئولين والمدبرين: Legislators, senior officials and managers: (1)part
5.0	5833	518	2917	2398	إجمالي القسم Total Section
=	6	1	2	3	رجال التشريع Legislation men
=	37	2	29	6	كبار المسئولين في الحكومة Senior government officials
=	37	11	10	16	العمد والمشايخ ورؤساء مجالس القرى Mayors and heads of village councils
1.5	1742	162	921	659	المديرون والرؤساء التنفيذيون Directors and chief executives
2.9	3398	279	1623	1496	مديرو الإنتاج والتشغيل Production and operating managers
0.3	302	19	156	127	مديرو الإدارات الأخرى Other specialist managers
0.3	311	44	176	91	مديرو العموم General managers

تابع جدول رقم(٢٣): عدد عقود الزواج وتوزيعها النسبي للأزواج الذين سبق لهم الزواج طبقاً للمهنة والحالة الزوجية عند العقد عام ٢٠١٨

Cont,Table No(23): NO. of marriage contracts and its percentage distribution of couples already married by occupation and marital status upon contract period 2018

التوزيع النسبي distribution%	الجملة Total	الحالة الزوجية Marital Status			مهنة الزوج Husband occupation
		أرامل Widows	مطلقون Divorces	متزوجون Married	
					قسم(٢) الأخصائيون(أصحاب المهن العلمية) :
					Professionals: (2)part
					إجمالي القسم Total Section
					الأخصائيون في العلوم الطبيعية والكيمياء ومن اليهم Phisicist,chemists and related professionals
7.6	8910	770	5175	2965	الأخصائيون في علوم الرياضيات والاحصاء ومن اليهم Mathematicians,statisticians and related professionals
0.1	110	11	70	29	الأخصائيون في الحاسبات الإلكترونية Computing professionals
=	6	0	4	2	المهندسون المعماريون ومن اليهم Architects,engineers and related colleges
0.1	107	7	63	37	الأخصائيون في علوم الحياة Life sciences professionals
0.9	1098	86	641	371	الأخصائيون في علوم الصحة والطب (عدا أخصائيو التمريض) Health professionals - except nursing
0.3	335	46	165	124	الأخصائيون في التمريض والتوليد Nursing and midwifery professionals
0.7	770	64	463	243	الأخصائيون في التدريس بالتعليم العالي (أعضاء هيئة التدريس بالكلية والجامعات) Colleges,university and higher aducation teaching professionals
=	4	0	2	2	أخصائيو التدريس في التعليم الثانوي Secondary education teaching professionals
0.2	214	16	111	87	أخصائيو التدريس في التعليم الأساسي وماقبل التعليم الأساسي primary and pre-primary education teaching professionals
=	58	2	38	18	أخصائيو التدريس الآخرون Other teaching professionals
2.1	2518	294	1383	841	
0.2	192	32	90	70	

تابع جدول رقم(٢٣): عدد عقود الزواج وتوزيعها النسبي للأزواج الذين سبق لهم الزواج طبقاً للمهنة والحالة الزوجية عند العقد عام ٢٠١٨
Cont,Table No(23): NO. of marriage contracts and its percentage distribution of couples already married by occupation and marital status upon contract period 2018

التوزيع النسبي distribution%	الجملة Total	الحالة الزوجية Marital Status			مهنة الزوج Husband occupation
		أرامل Widows	مطلقون Divorces	متزوجون Married	
					تابع قسم(٢) الأخصائيون (أصحاب المهن العلمية) : Professionals: (2)part Cont
1.2	1389	82	857	450	الأخصائيون في الأعمال Business professionals
1.2	1458	90	886	482	الأخصائيون في القانون Legal professionals
=	33	2	24	7	الأخصائيون في الحفظ والمكتبات (الأمناء ومن إليهم من اخصائيي المعلومات) Archimists, librarians and related information professionals
0.2	184	11	119	54	الأخصائيون في العلوم الإجتماعية ومن إليهم Social sciences and related professionals
0.2	186	15	132	39	الكتاب والمبتكرون والفنانون التشكيليين Writers and creative or performing artists
0.2	248	12	127	109	الأخصائيون في الدين Religions professionals
					قسم(٣) الفنيون ومساعدو الاخصائيين : Technicians and associate professionals: (3)part
5.6	6641	619	3834	2188	إجمالي القسم Total Section
2.2	2537	195	1524	818	الفنيون ومساعدو الأخصائيين في العلوم الطبيعية والهندسة Engineering, physicists Technicians and Assistants specialists
=	42	2	28	12	الفنيون ومساعدو الأخصائيين في الحاسبات الألكترونية Electronic computers Technicians and Assistants specialists
=	55	2	40	13	مشغلو الأجهزة الألكترونية والأجهزة السمعية والبصرية Operators of electronic devices and audio-visual devices
=	56	4	34	18	مشغلو السفن والطائرات وفنيوها (الطيارون وضباط ومهندسو السفن) Operators of ships, aircraft and Venyoha (pilots and officers and engineers of ships)
0.1	83	3	52	28	المتششون على المباني والصحة والجودة Safety, health and quality inspectors

تابع جدول رقم (٢٣): عدد عقود الزواج وتوزيعها النسبي للأزواج الذين سبق لهم الزواج طبقاً للمهنة والحالة الزوجية عند العقد عام ٢٠١٨
Cont,Table No(23): NO. of marriage contracts and its percentage distribution of couples already married by occupation and marital status upon contract period 2018

التوزيع النسبي distribution%	الجملة Total	الحالة الزوجية Marital Status			مهنة الزوج Husband occupation
		أرامل Widows	مطلقون Divorces	متزوجون Married	
					تابع قسم (٣) الفنيون ومساعدو الأخصائيين : Technicians and associate professionals: (3)part Cont
0.1	109	28	53	28	الفنيون في علوم الحياة ومن إليهم Life science technicians
0.1	162	7	96	59	مساعدو الأخصائيين في الصحة الحديثة Modern health associate professionals
0.1	120	10	68	42	مساعدو الأخصائيين في التمريض والتوليد Nursing and Midwifery associate professionals
=	19	2	10	7	مساعدو مدرسي مرحلة التعليم الأساسي Primary education teaching associate professionals
=	2	0	2	0	مساعدو أخصائيي التعليم الآخرين Assistants of other education specialists
0.1	80	5	35	40	مساعدو أخصائيي البيع والأعمال المالية Finance and sales associate professionals
0.1	135	12	58	65	وسطاء تقديم خدمات الأعمال وممارسة التجارة Business services agents and trade brokers not
0.4	465	59	248	158	مساعدو الأخصائيين في الحكومة (الموظفون التنفيذيون) Governmental associate professionals (the executive staff)
2.1	2432	250	1409	773	الفنيون ومساعدو الأخصائيين في الجمارك والضرائب ومن إليهم Customs and taxes Technicians and related professionals
=	8	0	6	2	مفتشو الشرطة والمخبرون Police inspectors and detectives
0.1	123	5	79	39	الفنيون ومساعدو الأخصائيين في الفنون والترفيه والرياضة والآخرين Technicians and Assistants specialists in arts and entertainment, sports and other
0.2	213	35	92	86	مساعدو الأخصائيين في الدين Aides specialists in religion

تابع جدول رقم(٢٣): عدد عقود الزواج وتوزيعها النسبي للأزواج الذين سبق لهم الزواج طبقاً للمهنة والحالة الزوجية عند العقد عام ٢٠١٨

Cont,Table No(23): NO. of marriage contracts and its percentage distribution of couples already married by occupation and marital status upon contract period 2018

التوزيع النسبي distribution%	الجملة Total	الحالة الزوجية Marital Status			مهنة الزوج Husband occupation
		أرامل Widows	مطلقون Divorces	متزوجون Married	
					قسم(٤) الكتبة : Clerks: (4)part
1.2	1377	155	832	390	إجمالي القسم Total Section
0.1	113	10	63	40	كتبة الآلة الكاتبة والسكرتارية Typewriter clerks and secretaries
0.1	66	7	40	19	كتبة الحسابات Accounts clerks
0.2	202	22	131	49	كتبة تسجيل المواد والكتبة في أعمال النقل . Clerks recording materials and clerks in the transportation business
0.1	65	7	37	21	كتبة المكتبات وكتبة البريد ومن إليهم Library clerks, clerks and mail related professionals
0.6	673	76	405	192	القائمون بالأعمال الكتابية (الآخرون) 0 Organizers of clerical work (others)
0.2	200	25	116	59	الصرافون وأمناء الصندوق ومن إليهم Cashiers , the Trustees of the Fund and related professionals
-	58	8	40	10	كتبة إستعلامات العملاء . Clerks queries customers
					قسم(٥) العاملون في الخدمات والمحلات والأسواق: Service workers and shop and market sales workers: (5)part
3.2	3797	362	2168	1267	إجمالي القسم Total Section
0.1	70	11	39	20	العاملون في خدمات السفر ومن إليهم . Employees in travel services and from them
0.4	448	21	308	119	العاملون في الخدمة المنزلية والضيافة بالمنزل والمطاعم ومؤسسات الضيافة والرعاية . Workers in domestic service and hospitality homes, restaurants and institutions, hospitality and care

تابع جدول رقم(٢٣): عدد عقود الزواج وتوزيعها النسبي للأزواج الذين سبق لهم الزواج طبقا للمهنة والحالة الزوجية عند العقد عام ٢٠١٨
Cont,Table No(23): NO. of marriage contracts and its percentage distribution of couples already married by occupation and marital status upon contract period 2018

التوزيع النسبي distribution%	الجملة Total	الحالة الزوجية Marital Status			مهنة الزوج Husband occupation
		أرامل Widows	مطلقون Divorces	متزوجون Married	
					تابع قسم(٥) العاملون في الخدمات والمحلات والأسواق: Service workers and shop and market sales workers: (5)part Cont
=	9	2	5	2	العاملون في الرعاية الشخصية ومن إليهم Workers in personal care and related professionals
0.4	447	25	271	151	العاملون في الخدمات الشخصية الأخرى Employees in other personal services
1.4	1689	213	888	588	العاملون في الخدمات الوقائية Workers in preventive services
1.0	1134	90	657	387	البائعون بالمحلات والعاملون بالترويج Vendors shops and promoting workers
					قسم(٦) العمال المهرة في الزراعة وفي الصيد : Skill agricultural and fishery workers: (6)part
1.4	1637	274	730	633	إجمالي القسم Total Section
1.2	1457	255	644	558	عمال زراعة الحدائق والمحاصيل الزراعية . Workers gardening and agricultural crops
0.1	136	12	63	61	العمال المتخصصون في مزارع الإنتاج الحيواني ومن إليهم Specialized workers in animal production farms and related professionals
=	44	7	23	14	الصيادون في البحر والبر Fishermen at sea and land

تابع جدول رقم (٢٣): عدد عقود الزواج وتوزيعها النسبي للأزواج الذين سبق لهم الزواج طبقاً للمهنة والحالة الزوجية عند العقد عام ٢٠١٧

Cont,Table No(23): NO. of marriage contracts and its percentage distribution of couples already married by occupation and marital status upon contract period 2017

التوزيع النسبي distribution%	الجملة Total	الحالة الزوجية Marital Status			مهنة الزوج Husband occupation
		أرامل Widows	مطلقون Divorces	متزوجون Married	
					قسم (٧) الحرفيون ومن إليهم : Craft and related workers : (7)part
					إجمالي القسم Total Section
7.7	9019	655	5005	3359	عمال المناجم وعمال التفجير وقطع ونحت الأحجار Miners and workers blasting and cutting and carving stones
-	6	2	3	1	عمال البناء ومن إليهم من عمال الحرف Construction workers ,trades and related professionals
2.9	3358	227	1741	1390	عمال تشطيب المباني ومن إليهم Workers finish of buildings and related professionals
0.9	1021	63	592	366	النقاشون وعمال نظافة المباني ومن إليهم من الحرفيين Engravers, cleaners and building them from craftsmen
0.6	728	47	435	246	سباكو المعادن وعمال اللحام وعمال صنع ألواح المعادن وعمال تجهيز حديد التسليح ومن إليهم Sbaku metals, welders and workers fabricated metal plates and rebar workers and processing them
0.3	335	26	207	102	الحدادون وصانعو الآلات ومن إليهم Smiths and toolmakers and related professionals
0.5	637	50	373	214	عمال تركيب وتجميع وإصلاح وصيانة الآلات Installation, assembly, and equipment repair and maintenance workers
0.5	552	37	324	191	عمال تركيب وتجميع وإصلاح وصيانة المعدات الكهربائية والإلكترونية Workers install and assemble, repair and maintenance of electrical and electronic equipment
0.5	624	54	311	259	عمال الحرف الدقيقة في المعادن وما إليها Minute in metal crafts workers and related professionals
-	9	1	4	4	عمال الحرف الدقيقة في المعادن وما إليها Fine craftsmen in metal and so on
-	17	2	8	7	عمال تصنع الفخار والزجاج ومن إليهم Workers pottery , glass manufacturing and related professionals
-	32	1	20	11	عمال الصناعات اليدوية من الخشب والنسيج والجلد وما إليها Handicraft workers of wood, textiles and leather, etc.
-	4	0	1	3	عمال الطباعة ومن إليهم Printing workers and related professionals
-	19	0	15	4	

تابع جدول رقم(٢٣): عدد عقود الزواج وتوزيعها النسبي للأزواج الذين سبق لهم الزواج طبقا للمهنة والحالة الزوجية عند العقد عام ٢٠١٨
Cont,Table No(23): NO. of marriage contracts and its percentage distribution of couples already married by occupation and marital status upon contract period 2018

التوزيع النسبي distribution%	الجملة Total	الحالة الزوجية Marital Status			مهنة الزوج Husband occupation
		أرامل Widows	مطلقون Divorces	متزوجون Married	
					تابع قسم(٧) الحرفيون ومن إليهم : Craft and related workers : (7)part Cont
0.7	786	69	427	290	عمال إعداد وتجهيز الأطعمة ومن إليهم Preparation, processing of food workers and related professionals
0.6	653	46	403	204	عمال معالجة الأخشاب وأعمال النجارة ومن إليهم Wood processing, carpentry and workers to them
0.2	214	28	125	61	عمال النسيج والملابس ومن إليهم Textile , clothing workers and related professionals
=	33	3	20	10	عمال تجهيز وصناعة الجلود والأحذية Processing and leather and footwear industry workers
					قسم(٨) عمال تشغيل المصانع ومشغلو الماكينات و عمال تجميع مكونات الإنتاج : Plant and machine operators and assemblers : (8)part
8.3	9729	656	5553	3520	إجمالي القسم Total Section
=	8	0	3	5	عمال تشغيل ماكينات الإنتاج في المناجم والحاجر Run production machines, workers in the mining and quarrying
=	1	0	1	0	عمال تشغيل ماكينات تجهيز المعادن Metalworking machines processing workers
=	1	0	1	0	عمال تشغيل أفران الزجاج والخزف والصيني ومن إليهم Run the glass turnaces, ceramics and Chinese workers and to them
=	2	0	2	0	عمال تشغيل ماكينات تجهيز الأخشاب وصنع الورق Operation of timber processing and paper making machinery workers
=	4	0	2	2	عمال تشغيل أجهزة العمليات الكيماوية Operation of chemical processes Devices workers
=	3	0	3	0	عمال تشغيل ماكينات توليد القوى ومن إليهم Operation of power generating machines and related professionals

تابع جدول رقم(٢٣): عدد عقود الزواج وتوزيعها النسبي للأزواج الذين سبق لهم الزواج طبقا للمهنة والحالة الزوجية عند العقد عام ٢٠١٨
Cont,Table No(23): NO. of marriage contracts and its percentage distribution of couples already married by occupation and marital status upon contract period 2018

التوزيع النسبي distribution%	الجملة Total	الحالة الزوجية Marital Status			مهنة الزوج Husband occupation
		أرامل Widows	مطلقون Divorces	متزوجون Married	
					تابع قسم(٨) عمال تشغيل المصانع ومشغلو الماكينات و عمال تجميع مكونات الإنتاج : Plant and machine operators and assemblers : (8)part Cont
=	1	0	1	0	عمال تشغيل خطوط تجميع الإنتاج الأوتوماتيكية Run automated production assembly line workers
=	39	6	26	7	عمال تشغيل المنتجات المعدنية والتعدينية Operation of mineral and mining products workers
=	2	2	0	0	عمال تشغيل ماكينات صناعة المواد الكيماوية Chemical Machinery Operators
=	3	0	3	0	عمال تشغيل ماكينات صناعة المطاط والبلاستيك Plastic and rubber processing machinery workers
=	23	0	20	3	عمال تشغيل ماكينات صناعة المنتجات الخشبية Run wood products processing machinery workers
=	4	0	2	2	عمال تشغيل ماكينات الطباعة والتجليد والمنتجات الورقية Run printing and binding machines and paper products workers
0.1	139	8	84	47	عمال تشغيل ماكينات صناعة الغزل والنسيج والفراء والجلود Run textile, fur and leather industry workers machines
=	20	2	15	3	عمال تشغيل ماكينات صناعة المواد الغذائية وما إليها Food processing etc. Processing Machinery Workers
=	26	2	22	2	عمال التجميع والتركيب Assembly and installation workers
0.3	382	23	237	122	عمال تشغيل الماكينات وعمال التجميع والتركيب (الأخرى) Operation of machines and workers, assembly and installation workers (others)
=	22	7	12	3	سائق قاطرات السكك الحديدية ومن إليهم Driver railway locomotives and related professionals
7.5	8839	592	4998	3249	سائقو المركبات الآلية Drivers of motor vehicles
0.1	128	5	73	50	عمال تشغيل الآلات المستخدمة في الزراعة وتداول المواد وتحريك الأتربة الأخرى Workers operate machinery used in agriculture, materials handling and moving the dust others
0.1	83	9	49	25	بحارة السفن ومن إليهم Sailors and ships them

تابع جدول رقم(٢٣): عدد عقود الزواج وتوزيعها النسبي للأزواج الذين سبق لهم الزواج طبقاً للمهنة والحالة الزوجية عند العقد عام ٢٠١٨

Cont,Table No(23): NO. of marriage contracts and its percentage distribution of couples already married by occupation and marital status upon contract period 2018

التوزيع النسبي distribution%	الجملة Total	الحالة الزوجية Marital Status			مهنة الزوج Husband occupation
		أرامل Widows	مطلقون Divorces	متزوجون Married	
					قسم(٩) عمال المهن العادية : Elementary occupations: (9)part
					Total Section إجمالى القسم
11.4	13386	1671	6580	5135	الباعة الجائلون ومن إليهم Vendors and Gailon them
0.1	135	6	94	35	ماسحوا الأحذية ومن إليهم من عمال الخدمات بالطريق العام Mashawwa shoes and them from the public road service workers
=	22	0	14	8	مساعدا المنازل ومن إليهم من العاملين فى غسيل الملابس والتنظيف الجاف والكي Aides homes and them from working in the laundry and dry cleaning, ironing and dry
0.2	277	56	135	86	العاملون فى رعاية المباني والشبابيك ومن إليهم من عمال النظافة Workers in the care of the buildings and windows, and to them from the cleaners
0.8	906	183	501	222	عمال المراسلات والشبائيل والحراس ومن إليهم Correspondence and Alhialin and guards them and workers
0.6	710	51	406	253	جامعو القمامة ومن إليهم من عمال The garbage collectors and workers from them
=	7	0	3	4	عمال الزراعة والصيد Agriculture and fishing workers
9.6	11291	1366	5408	4517	عمال التعدين والتشييد Mining and construction workers
=	12	5	3	4	عمال التصنيع Manufacturing workers
=	5	2	2	1	عمال النقل والشحن والتفريغ Transportation and longshoremen
=	21	2	14	5	

تابع جدول رقم(٢٣): عدد عقود الزواج وتوزيعها النسبي للأزواج الذين سبق لهم الزواج طبقاً للمهنة والحالة الزوجية عند العقد عام ٢٠١٨

Cont,Table No(23): NO. of marriage contracts and its percentage distribution of couples already married by occupation and marital status upon contract period 2018

التوزيع النسبي distribution%	الجملة Total	الحالة الزوجية Marital Status			مهنة الزوج Husband occupation
		أرامل Widows	مطلقون Divorces	متزوجون Married	
					قسم (y) غير مبين : Not stated: (y)part
17.2	20309	1478	11235	7596	إجمالي القسم Total Section
17.2	20309	1478	11235	7596	غير مبين Non Shown
					قسم (z) غير ملتحق : Not enrolled: (z)part
30.9	36400	3848	19733	12819	إجمالي القسم Total Section
30.9	36400	3848	19733	12819	غير ملتحق Not enrolled

جدول رقم (٢٤) : عدد عقود الزواج وتوزيعها النسبي للزوجات اللاتي سبق هن الزواج طبقاً للمهنة والحالة الزوجية عند العقد عام ٢٠١٨

Table No (24) : No.of marriage contracts and its relative distribution of wives who married before, by occupation and marital status upon contract 2018

التوزيع النسبي % distribution%	الجملة Total	الحالة الزوجية Marital Status		مهنة الزوجة wife occupation
		ارامل widows	مطلقات Divorce	
100	125030	6852	118178	Total الإجمالي
-	100	5.5	94.5	التوزيع النسبي 70 distribution
=	21	2	19	قسم (٠) القوات المسلحة : Armed Forces: (0)part إجمالي القسم Total Section
=	21	2	19	القوات المسلحة Armed forces
0.4	535	23	512	قسم (١) رجال التشريع وكبار المسؤولين والمدبرين: Legislators, senior officials and managers: (1)part إجمالي القسم Total Section
=	2	0	2	رجال التشريع Legislation men
=	3	0	3	كبار المسؤولين في الحكومة Senior government officials
0.2	223	9	214	المديرون والرؤساء التنفيذيون Directors and chief executives
0.2	199	4	195	مديرو الإنتاج والتشغيل Production and operating managers
0.1	63	4	59	مديرو الإدارات الآخرون Other specialist managers
=	45	6	39	مديرو العموم General managers

تابع جدول رقم (٢٤) : عدد عقود الزواج وتوزيعها النسبي للزوجات اللاتي سبق لهن الزواج طبقاً للمهنة والحالة الزوجية عند العقد عام ٢٠١٨

Cont,Table No (24) : No.of marriage contracts and its relative distribution of wives who married before, by occupation and marital status upon contract 2018

التوزيع النسبي % Distribution%	الجملة Total	الحالة الزوجية Marital Status		مهنة الزوجة wife occupation
		ارامل widows	مطلقات Divorce	
				قسم (٢) الأخصائيون (أصحاب المهن العلمية) : Professionals: (2)part إجمالي القسم Total Section
3.9	4828	285	4543	الأخصائيون في العلوم الطبيعية والكيمياء ومن اليهم Phisicist,chemists and related professionals
=	42	3	39	الأخصائيون في علوم الرياضيات والاحصاء ومن اليهم Mathematicians,statisticians and related professionals
=	6	0	6	الأخصائيون في الحاسبات الألكترونية Computing professionals
=	29	2	27	المهندسون المعماريون ومن اليهم Architects,engineers and related colleges
0.2	253	11	242	الأخصائيون في علوم الحياة Life sciences professionals
=	48	2	46	الأخصائيون في علوم الصحة والطب (عدا أخصائيو التمريض) Health professionals – except nursing
0.4	542	21	521	الأخصائيون في التمريض والتوليد Nursing and midwifery professionals
0.1	68	1	67	الأخصائيون في التدريس بالتعليم العالي (أعضاء هيئة التدريس بالكليات والجامعات) Colleges,university and higher aducation teaching professionals
0.1	125	11	114	أخصائيو التدريس في التعليم الثانوي Secondary education teaching professionals
=	43	4	39	أخصائيو التدريس في التعليم الأساسي وماقبل التعليم الأساسي primary and pre-primary education teaching professionals
1.7	2160	160	2000	

تابع جدول رقم (٢٤) : عدد عقود الزواج وتوزيعها النسبي للزوجات اللاتي سبق لهن الزواج طبقاً للمهنة والحالة الزوجية عند العقد عام ٢٠١٨

Cont,Table No (24) : No.of marriage contracts and its relative distribution of wives who married before, by occupation and marital status upon contract 2018

التوزيع النسبي % Distribution%	الجملة Total	الحالة الزوجية Marital Status		مهنة الزوجة wife occupation
		ارامل widows	مطلقات Divorce	
				تابع قسم (٢) الأخصائيون (أصحاب المهن العلمية) : Professionals: (2)part Cont
=	2	0	2	أخصائيو التدريس في أنواع خاصة من التعليم Special education teaching professionals
=	42	3	39	أخصائيو التدريس الآخرون Other teaching professionals
0.4	540	30	510	الأخصائيون في الأعمال Business professionals
0.5	599	20	579	الأخصائيون في القانون Legal professionals
=	27	0	27	الأخصائيون في الحفظ والمكتبات (الأمناء ومن إليهم من اخصائي المعلومات) Archimists,librarians and related information professionals
0.2	216	12	204	الأخصائيون في العلوم الإجتماعية ومن إليهم Social sciences and related professionals
0.1	86	5	81	الكتاب والمبتكرون والفنانون التشكيليين Writers and creative or performing artists
				قسم (٣) الفنيون ومساعدو الاخصائيين : Technicians and associate professionals: (3)part
2.5	3117	222	2895	إجمالي القسم Total Section
0.1	171	8	163	الفنيون ومساعدو الأخصائيين في العلوم الطبيعية والهندسة Engineering,physicsts Technicians and Assistants specialists
=	11	0	11	الفنيون ومساعدو الأخصائيين في الحاسبات الألكترونية Electronic computers Technicians and Assistants specialists
=	17	0	17	مشغلو الأجهزة الألكترونية والأجهزة السمعية والبصرية Operators of electronic devices and audio-visual devices

تابع جدول رقم (٢٤) : عدد عقود الزواج وتوزيعها النسبي للزوجات اللاتي سبق لهن الزواج طبقاً للمهنة والحالة الزوجية عند العقد عام ٢٠١٨

Cont,Table No (24) : No.of marriage contracts and its relative distribution of wives who married before, by occupation and marital status upon contract 2018

التوزيع النسبي % Distribution%	الجملة Total	الحالة الزوجية Marital Status		مهنة الزوجة wife occupation
		ارامل widows	مطلقات Divorce	
				تابع قسم (٣) الفنيون ومساعدو الأخصائيين :
				Technicians and associate professionals: (3)part Cont
=	7	0	7	المفتشون على المباني والصحة والجودة Safety, health and quality inspectors
=	12	0	12	الفنيون في علوم الحياة ومن إليهم Life science technicians
=	51	2	49	مساعدو الأخصائيين في الصحة الحديثة Modern health associate professionals
0.8	1039	57	982	مساعدو الأخصائيين في التمريض والتوليد Nursing and Midwifery associate professionals
=	19	1	18	مساعدو مدرسي مرحلة التعليم الاساسي Primary education teaching associate professionals
=	10	0	10	مساعدو أخصائيي البيع والأعمال المالية Finance and sales associate professionals
=	3	0	3	وسطاء تقديم خدمات الأعمال وتيسير التجارة Business services agents and trade brokers not
0.3	330	34	296	مساعدو الأخصائيين في الحكومة (الموظفون التنفيذيون) Governmental associate professionals (the executive staff)
1.1	1397	118	1279	الفنيون ومساعدو الأخصائيين في الجمارك والضرائب ومن إليهم Customs and taxes Technicians and related professionals
=	50	2	48	الفنيون ومساعدو الأخصائيين في الفنون والترفيه والرياضة والآخرين Technicians and Assistants specialists in arts and entertainment, sports and other

تابع جدول رقم (٢٤) : عدد عقود الزواج وتوزيعها النسبي للزوجات اللاتي سبق لهن الزواج طبقاً للمهنة والحالة الزوجية عند العقد عام ٢٠١٨

Cont,Table No (24) : No.of marriage contracts and its relative distribution of wives who married before, by occupation and marital status upon contract 2018

التوزيع النسبي % Distribution%	الجملة Total	الحالة الزوجية Marital Status		مهنة الزوجة wife occupation
		ارامل widows	مطلقات Divorce	
				قسم (٤) الكتبة : Clerks: (4)part إجمالي القسم Total Section كتبة الآلة الكاتبة والسكرتارية Typewriter clerks and secretaries كتبة الحسابات Accounts clerks كتبة تسجيل المواد والكتبة في أعمال النقل . Clerks recording materials and clerks in the transportation business كتبة المكتبات وكتبة البريد ومن إليهم Library clerks, clerks and mail related professionals القائمون بالأعمال الكتابية (الآخرون) 0 Organizers of clerical work (others) الصرافون وأمناء الصندوق ومن إليهم Cashiers , the Trustees of the Fund and related professionals كتبة إستعلامات العملاء . Clerks queries customers
0.4	536	44	492	
0.1	164	9	155	
=	25	1	24	
=	19	3	16	
=	12	0	12	
0.2	289	31	258	
=	15	0	15	
=	12	0	12	
				قسم (٥) العاملون في الخدمات والمحلات والأسواق: Service workers and shop and market sales workers: (5)part إجمالي القسم Total Section العاملون في خدمات السفر ومن إليهم . Employees in travel services and from them العاملون في الخدمة المنزلية والضيافة بالمنازل والمطاعم ومؤسسات الضيافة والرعاية . Workers in domestic service and hospitality homes, restaurants and institutions, hospitality and care العاملون في الرعاية الشخصية ومن إليهم Workers in personal care and related professionals العاملون في الخدمات الشخصية الأخرى Employees in other personal services العاملون في الخدمات الوقائية Workers in preventive services البائعون بالمحلات والعاملون بالترويج Vendors shops and promoting workers
0.1	176	3	173	
=	33	0	33	
=	8	0	8	
=	3	0	3	
=	51	0	51	
=	11	0	11	
0.1	70	3	67	

تابع جدول رقم (٢٤) : عدد عقود الزواج وتوزيعها النسبي للزوجات اللاتي سبق لهن الزواج طبقاً للمهنة والحالة الزوجية عند العقد عام ٢٠١٨

Cont,Table No (24) : No.of marriage contracts and its relative distribution of wives who married before, by occupation and marital status upon contract 2018

التوزيع النسبي % Distribution%	الجملة Total	الحالة الزوجية Marital Status		مهنة الزوجة wife occupation
		ارامل widows	مطلقات Divorce	
=	9	0	9	قسم(٦) العمال المهرة في الزراعة وفي الصيد : Skill agricultural and fishery workers: (6)part إجمالي القسم Total Section
=	7	0	7	عمال زراعة الحدائق والمحاصيل الزراعية . Workers gardening and agricultural crops
=	2	0	2	العمال المتخصصون في مزارع الإنتاج الحيواني ومن إليهم Specialized workers in animal production farms and related professionals
=	36	1	35	قسم(٧) الحرفيون ومن إليهم : Craft and related workers : (7)part إجمالي القسم Total Section
=	3	0	3	النقاشون وعمال نظافة المباني ومن إليهم من الحرفيين . Engravers, cleaners and building them from craftsmen
=	5	0	5	الحدادون وصانعو الآلات ومن إليهم Smiths and toolmakers and related professionals
=	1	0	1	عمال تركيب وجميع وإصلاح وصيانة المعدات الكهربائية والإلكترونية . Workers install and assemble, repair and maintenance of electrical and electronic equipment
=	1	0	1	عمال تصنيع الفخار والزجاج ومن إليهم Workers pottery , glass manufacturing and related professionals
=	2	0	2	عمال الطباعة ومن إليهم Printing workers and related professionals
=	6	1	5	عمال إعداد ومجهيز الأطعمة ومن إليهم . Preparation, processing of food workers and related professionals
=	4	0	4	عمال معالجة الأخشاب وعمال التجارة ومن إليهم . Wood processing, carpentry and workers to them
=	14	0	14	عمال النسيج والملابس ومن إليهم Textile , clothing workers and related professionals

تابع جدول رقم (٢٤) : عدد عقود الزواج وتوزيعها النسبي للزوجات اللاتي سبق لهن الزواج طبقاً للمهنة والحالة الزوجية عند العقد عام ٢٠١٨

Cont,Table No (24) : No.of marriage contracts and its relative distribution of wives who married before, by occupation and marital status upon contract 2018

التوزيع النسبي % Distribution%	الجملة Total	الحالة الزوجية Marital Status		مهنة الزوجة wife occupation
		ارامل widows	مطلقات Divorce	
				قسم (٨) عمال تشغيل المصانع ومشغلو الماكينات و عمال تجميع مكونات الإنتاج : Plant and machine operators and assemblers : (8)part
0.2	198	9	189	إجمالي القسم Total Section
=	2	0	2	عمال تشغيل اجهزة العمليات الكيماوية . Operation of chemical processes Devices workers
0.1	73	3	70	عمال تشغيل ماكينات صناعة الغزل والنسيج والفراء والجلود Run textile, fur and leather industry workers machines
=	2	0	2	عمال التجميع والتركيب Assembly and installation workers
0.1	109	5	104	عمال تشغيل الماكينات وعمال التجميع والتركيب (الاخرون) Operation of machines and workers, assembly and installation workers (others)
=	12	1	11	سائقو المركبات الالية Drivers of motor vehicles
				قسم (٩) عمال المهن العادية : Elementary occupations: (9)part
0.3	313	20	293	إجمالي القسم Total Section
=	3	1	2	الباعة الجائلون ومن إليهم Vendors and Gailon them
0.1	70	5	65	مساعداو المنازل ومن إليهم من العاملين في غسيل الملابس والتنظيف الجاف والكي . Aides homes and them from working in the laundry and dry cleaning, ironing and dry
0.1	93	5	88	العاملون في رعاية المباني والشبابيك ومن إليهم من عمال النظافة workers in the care of the buildings and windows, and to them from the cleaners
=	23	3	20	عمال المراسلات والشبائين والخراس ومن إليهم . Correspondence and Almain and guards them and workers
0.1	124	6	118	عمال الزراعة والصيد . Agriculture and fishing workers

تابع جدول رقم (٢٤) : عدد عقود الزواج وتوزيعها النسبي للزوجات اللاتي سبق لهن الزواج طبقاً للمهنة والحالة الزوجية عند العقد عام ٢٠١٨

Cont,Table No (24) : No.of marriage contracts and its relative distribution of wives who married before, by occupation and marital status upon contract 2018

التوزيع النسبي % Distribution%	الجملة Total	الحالة الزوجية Marital Status		مهنة الزوجة wife occupation
		ارامل widows	مطلقات Divorce	
0.6	689	61	628	قسم (y) غير مبين : Not stated: (y)part إجمالي القسم Total Section
0.6	689	61	628	غير مبين Non Shown
91.6	114572	6182	108390	قسم (z) غير ملتحق : Not enrolled: (z)part إجمالي القسم Total Section
91.6	114572	6182	108390	غير ملتحق Not enrolled

جدول رقم(٢٥): عدد عقود الزواج طبقاً لجنسية الزوج والزوجة عام ٢٠١٨

Table No(25): No.of marriage contracts by nationality of the couple 2018

Nationality of husband	Total الجملة	Nationality of wife جنسية الزوجة											جنسية الزوج
		غير مبین notstated	جنسيات أخرى Other nationalities	جنسيات عربية أخرى Other arab nationalities	ليبية Lybia	أردنية Jordan	كويتية Kuwaiti	سعودية Saudi	سودانية Sudan	فلسطينية Palestine	سورية Syria	مصرية Egyption	
Total	887315	3	2762	1584	37	93	9	56	215	395	724	881437	الإجمالي العام
Egyptian	884068	2	2430	1320	32	83	9	48	115	276	403	879350	مصرى
Syrian	555	0	0	9	1	1	0	2	4	3	291	244	سورى
Palestinian	318	1	8	3	0	2	0	0	0	87	2	215	فلسطينى
sudanese	216	0	14	1	0	0	0	0	71	2	0	128	سودانى
Saudi	583	0	11	15	0	0	0	3	2	3	12	537	سعودى
Kuwaiti	14	0	0	0	0	0	0	1	0	0	0	13	كويتى
Jordanian	122	0	2	2	0	1	0	0	0	4	3	110	أردنى
Libyan	35	0	0	2	4	0	0	0	0	1	0	28	ليبى
Other Arab nationalities	571	0	154	138	0	3	0	2	1	1	3	269	جنسيات عربية أخرى
Other nationalities	827	0	142	92	0	2	0	0	20	18	10	543	جنسيات أخرى
Not_stated	6	0	1	2	0	1	0	0	2	0	0	0	غير مبین

جدول رقم (٢٦) : عدد عقود الزواج طبقا لديانة الزوج والزوجة عام ٢٠١٨

Table No(26) : No.of marriage contracts by religion of the couple 2018

Religion of husband	الجملة Total	ديانة الزوجة Religion of wife									ديانة الزوج
		غير مبين Not stated	ديانات أخرى Other Religions	يهودية قرائية Karaites Jewish	يهودية ربانية Rabbinic Jewish	مسيحية أخرى Another Christian	مسيحية إنجيلية Evangelical Christian	مسيحية كاثوليكية Catholic Christian	مسيحية أرثوذكسية Orthodox Christian	مسلمة Muslim	
Total	887315	8	4	0	0	904	446	375	28892	856686	الاجمالي العام
Muslim	857882	5	0	0	0	455	0	2	734	856686	مسلم
Erosorz Christian	28154	3	0	0	0	1	0	0	28150	0	مسيحي أرثوذكسي
Christian Catholic	373	0	0	0	0	0	0	373	0	0	مسيحي كاثوليكي
Evangelical Christian	446	0	0	0	0	0	446	0	0	0	مسيحي إنجيلي
Another Christians	455	0	0	0	0	448	0	0	7	0	مسيحي آخر
Other religions	4	0	4	0	0	0	0	0	0	0	ديانات أخرى
Not stated	1	0	0	0	0	0	0	0	1	0	غير مبين

جدول رقم (٢٧): عدد عقود الزواج طبقاً للحالة التعليمية للزوج والزوجة عام ٢٠١٨

Table No(27): No.of marriage contracts by educational status of the couple 2018

Educational Status for husband	الجملة Total	الحالة التعليمية للزوجة Educational Status of Wife								الحالة التعليمية للزوج
		غير مبين Not stated	درجة جامعية عليا Higher* Unversity Degree	شهادة جامعية ومعاهد عليا University Certifcate Higher& institutes	شهادة فوق المتوسطة Above Intermediate	شهادة متوسطة Intermediate	شهادة اقل من المتوسطة Below Intermediate	يقرأ ويكتب Read& write	أمي Illiterate	
Total	887315	66863	543	127835	10437	268578	50723	285663	76673	الإجمالي العام
Illiterate	52262	770	0	384	98	5715	1294	9281	34720	أمي
Read & write	214520	7341	13	4976	736	28147	4798	148218	20291	يقرأ ويكتب
Below Intermediate	26037	937	0	580	170	6416	11096	4765	2073	شهادة أقل من المتوسطة
Intermediate	340353	14837	46	18033	3714	179429	26707	80744	16843	شهادة متوسطة
Above Intermediate	13656	644	9	2592	1288	4973	892	2935	323	شهادة فوق المتوسطة
University Certifcate&Higher institutes	186324	7253	369	97612	4100	37654	5344	32485	1507	شهادة جامعية ومعاهد عليا
Higher Unversity Degree*	852	18	84	463	18	117	19	124	9	درجة جامعية عليا*
Not stated	53311	35063	22	3195	313	6127	573	7111	907	غير مبين

*EX.Diploma - MS - PHD

* دبلوم ممتاز _ ماجستير _ دكتوراه

جدول رقم (٢٨): عدد عقود الزواج طبقاً لفئات سن الزوج والحالة التعليمية عام ٢٠١٨

Table No(28): No.of marriage contracts by husband age group and educational status 2018

التوزيع النسبي % distribution%	الجملة Total	الحالة التعليمية للزوج Educational status for husband								فئات السن Age group
		غير مبين Not stated	درجة جامعية عليا Higher* University degree	شهادة جامعية ومعاهد عليا Universty certifiacte & higher institute	شهادة فوق المتوسطة Abov intermeiate	شهادة متوسطة intermediate	شهادة أقل من المتوسطة Belwo intermediate	يقرأ ويكتب & Read write	أمية Illiterate	
-	887315	53311	852	186324	13656	340353	26037	214520	52262	Total الإجمالي العام التوزيع النسبي distribution%
100	-	6.0	0.1	21.0	1.5	38.4	2.9	24.2	5.9	-18
1.1	10084	568	0	0	239	2940	546	4249	1542	-20
18.4	163541	7650	23	10558	1494	67007	7264	56148	13397	-25
40.5	359406	16575	317	86712	5142	144729	9391	80034	16506	-30
21.7	192416	11631	267	51726	3825	73844	4461	37878	8784	-35
7.5	66115	6236	89	16642	1239	24323	1572	12560	3454	-40
3.4	30565	3334	33	7343	570	10035	870	6515	1865	-45
2.2	19861	2304	32	4605	474	6100	566	4451	1329	-50
1.7	14766	1576	25	3232	274	4211	455	3618	1375	-55
1.2	11028	1221	21	2514	156	2640	321	2960	1195	-60
0.8	7198	821	13	1328	111	1531	209	2224	961	-65
0.5	4592	517	13	598	44	905	163	1539	813	-70
0.3	2489	312	12	258	31	515	86	837	438	75+
0.2	1778	178	4	159	20	374	50	566	427	غير مبين Not stated
0.4	3476	388	3	649	37	1199	83	941	176	

*EX.Diploma - MS - PHD

* دبلوم ممتاز _ ماجستير _ دكتوراه

جدول رقم (٢٩): عدد عقود الزواج وتوزيعها النسبي طبقاً لفئات سن الزوجة والحالة التعليمية عام ٢٠١٨

Table No(29) : No.of marrige contracts by wife age group and educational status 2018

التوزيع النسبي distribution%	الجملة Total	الحالة التعليمية للزوجة Educational status for wife								فئات السن
		غير مبين Not stated	درجة جامعية عليا Higher* university degree	شهادة جامعية ومعاهد عليا & Universty certficate higher institute	شهادة فوق المتوسطة Abov intermeiate	شهادة متوسطة intermeiate	شهادة أقل من المتوسطة Below intermediate	يقرأ ويكتب Read& write	أمية Illiterate	
-	887315	66863	543	127835	10437	268578	50723	285663	76673	Total الإجمالي العام
100	-	7.5	0.1	14.4	1.2	30.3	5.7	32.2	8.6	التوزيع النسبي % distribution%
29.7	263399	14967	0	0	2897	78131	23614	116094	27696	-18
36.5	323889	18535	71	40970	2796	107229	18551	113844	21893	-20
16.3	144379	11665	224	51857	1873	37736	4261	28152	8611	-25
7.6	67693	7930	114	18181	1354	20657	1846	11326	6285	-30
4.3	38143	5392	49	8621	696	11773	1038	6386	4188	-35
2.4	21675	3406	42	4194	404	6318	555	3787	2969	-40
1.3	11531	2032	17	1811	197	3059	351	2160	1904	-45
0.7	6636	1137	11	967	86	1572	174	1272	1417	-50
0.4	3148	596	2	482	31	597	76	633	731	-55
0.2	1408	291	6	151	46	234	39	276	365	-60
0.1	556	100	2	65	10	75	31	80	193	-65
=	198	46	2	18	5	25	6	26	70	-70
=	215	28	0	10	0	31	5	93	48	75+
0.5	4445	738	3	508	42	1141	176	1534	303	غير مبين Not stated

*Diploma . Master . DHD

* (دبلوم ممتاز. ماجستير . دكتوراه)

جدول رقم(٣٠): عدد عقود الزواج للأزواج الذين سبق لهم الزواج طبقاً للحالة التعليمية وعدد الزوجات في العصمة عام ٢٠١٨

Table No(30): NO.of marriage contracts for husband already married by educational status and the present number of wife 2018

Educational status of the husband	الجملة Total	عدد الزوجات اللآتي في العصمة				الحالة التعليمية للزوج
		present number of wives				
		3	2	1	0 (*)	
Total	117743	87	2720	39753	75183	الإجمالي
Illiterate	11336	8	191	3778	7359	أمى
Read & write	35767	36	757	12426	22548	يقراً ويكتب
Below Intermediate	4352	2	86	1554	2710	شهادة أقل من المتوسطة
Intermediate	41196	25	866	14154	26151	شهادة متوسطة
Above Intermediate	1802	2	44	546	1210	شهادة فوق المتوسطة
University Certifcate&Higher institute	17647	7	568	5384	11688	شهادة جامعية ومعاهد عليا
Higher Unversity Degree **	147	0	6	39	102	درجة جامعية عليا **
Not stated	5496	7	202	1872	3415	غير مبين

*Divorced and widowed do not have present wives

(*) مطلقون وأرامل لم يكن لهم زوجات بالعصمة عند العقد (*)

(**)Diploma . Master . DHD

(**)دبلوم ممتاز . ماجستير . دكتورا (**)

Table No(31): average age of first marriage for the couple by governorate 2018

Governorates	متوسط سن الزوجة Average wife age	متوسط سن الزوج Average husband age	المحافظات
Average Republic	24.8	30.6	متوسط الجمهورية
Cairo	28.5	32.8	القاهرة
Alexandria	28.1	32.9	الأسكندرية
Port-Said	27.6	32.4	بورسعيد
Suez	26.8	32.1	السويس
Damietta	24.8	30.9	دمياط
Dakahlia	24.1	30.3	الدقهلية
Sharkia	23.2	29.1	الشرقية
Kalyoubia	24.7	30.1	القليوبية
Kafr EL sheikh	23.8	30.1	كفر الشيخ
Gharbia	24.1	30.0	الغربية
Menoufia	23.3	29.3	المنوفية
Behera	23.8	30.1	البحيرة
Ismailia	25.4	31.0	الإسماعيلية
Giza	24.3	29.9	الجيزة
Beni-Suef	23.0	28.5	بنى سويف
Fayoum	23.0	29.3	الفيوم
Menia	22.8	28.3	المنيا
Asyout	23.4	29.2	أسيوط
Suhag	23.2	29.8	سوهاج
Qena	24.0	31.2	قنا
Aswan	25.6	32.5	أسوان
Luxor	25.0	32.1	الأقصر
Red Sea	26.2	32.0	البحر الأحمر
ELWadi ELGidid	24.4	30.0	الوادي الجديد
Matrouh	26.2	33.6	مطروح
North Sinai	23.8	28.9	شمال سيناء
South Sinai	25.8	30.9	جنوب سيناء

جدول رقم(٣٢): متوسط سن الزواج بالنسبة للزوج والزوجة طبقاً للمحافظات لعام ٢٠١٨

Table No(32) : average age of marriage for the couple by governorates 2018

Governorates	متوسط سن الزوجة Average wife age	متوسط سن الزوج Average husband age	المحافظات
Average Republic	24.4	30.6	متوسط الجمهورية
Cairo	28.5	32.9	القاهرة
Alexandria	27.6	32.6	الأسكندرية
Port-Said	27.3	32.3	بورسعيد
Suez	26.7	32.2	السويس
Damietta	24.5	30.8	دمياط
Dakahlia	23.3	30.0	الدقهلية
Sharkia	22.7	29.0	الشرقية
Kalyoubia	24.5	30.0	القليوبية
Kafr EL sheikh	22.9	29.6	كفر الشيخ
Gharbia	23.8	30.0	الغربية
Menoufia	23.1	29.3	المنوفية
Behera	23.0	29.6	البحيرة
Ismailia	25.0	30.8	الإسماعيلية
Giza	23.5	29.5	الجيزة
Beni-Suef	22.4	28.4	بنى سويف
Fayoum	21.7	28.6	الفيوم
Menia	22.2	28.1	المنيا
Asyout	22.6	28.8	أسيوط
Suhag	22.7	29.6	سوهاج
Qena	23.3	30.8	قنا
Aswan	25.1	32.2	أسوان
Luxor	24.4	31.8	الأقصر
Red Sea	26.5	32.5	البحر الأحمر
ELWadi ELGidid	24.2	30.0	الوادى الجديد
Matrouh	26.5	33.1	مطروح
North Sinai	25.4	30.7	شمال سيناء
South Sinai	26.4	32.2	جنوب سيناء

القسم الثاني

Section 2

الطلاق

Divorce

جدول رقم (33) : معدل الطلاق بالمحافظات (حضر- ريف) عام 2018

Table No(33) : Rate of Divorce in governorates (urban - rural) 2018

(Rate per thousand)

(المعدل في الألف)

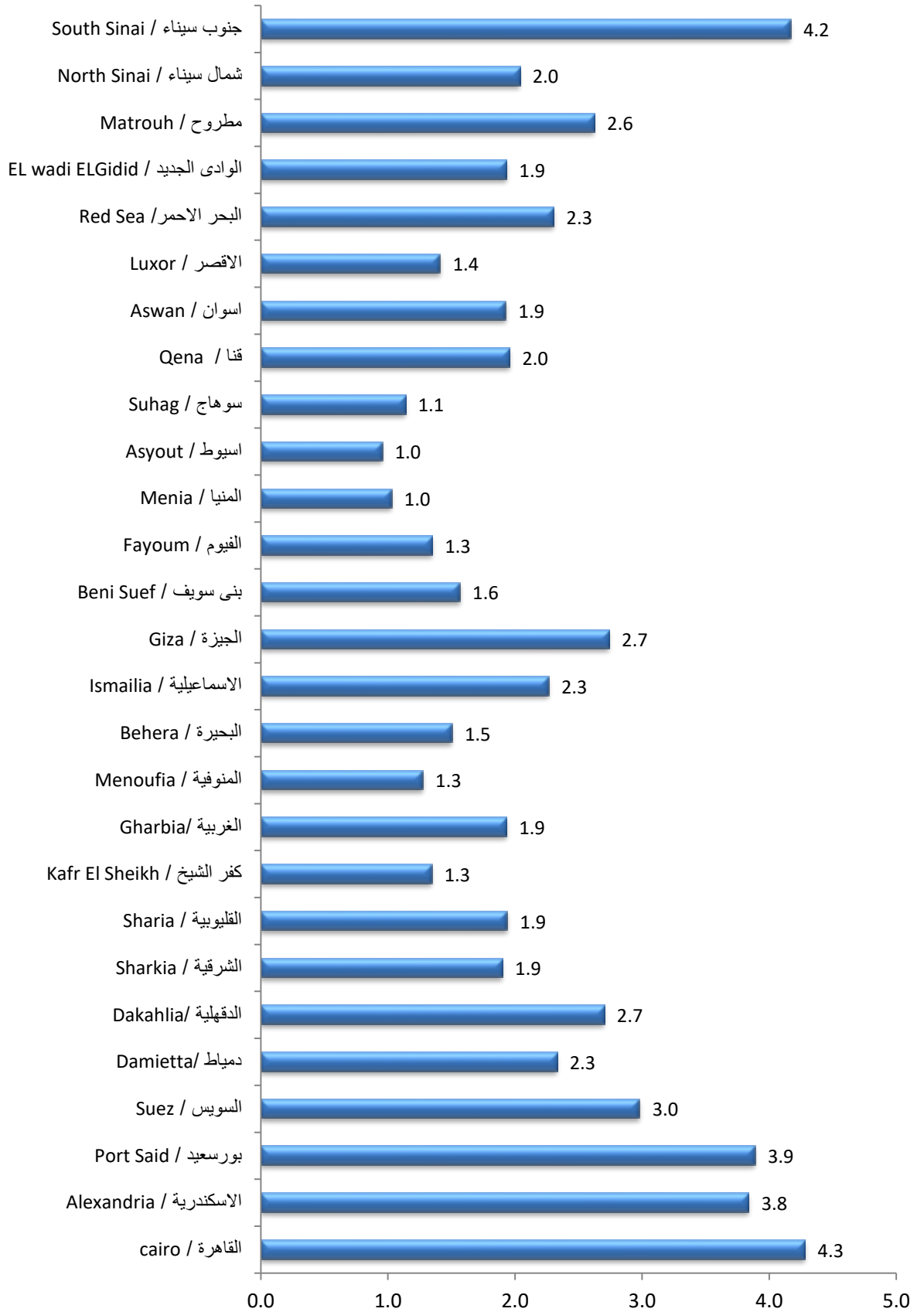
Governorates	معدل الطلاق المنقح *	معدل الطلاق			المحافظات
	Revised Rate of Divorce	Rate of Divorce			
	جملة Total	جملة Total	ريف Rural	حضر Urban	
Total	3.3	2.2	1.6	2.9	الإجمالي العام
cairo	5.9	4.3	-	4.3	القاهرة
Alexandria	5.5	3.8	1.9	3.9	الاسكندرية
Port Said	5.3	3.9	-	3.9	بورسعيد
Suez	4.4	3.0	-	3.0	السويس
Damietta	3.5	2.3	2.6	1.9	دمياط
Dakahlia	4.1	2.7	2.7	2.7	الدقهلية
Sharkia	3.0	1.9	1.9	1.8	الشرقية
Kalyoubia	3.0	1.9	1.6	2.4	القليوبية
Kafr El Sheikh	2.0	1.3	1.3	1.6	كفر الشيخ
Gharbia	2.9	1.9	1.8	2.2	الغربية
Menoufia	2.0	1.3	1.1	1.8	المنوفية
Behera	2.3	1.5	1.3	2.5	البحيرة
Ismailia	3.5	2.3	1.3	3.5	الاسماعيلية
Giza	4.2	2.7	2.6	2.9	الجيزة
Beni Suef	2.5	1.6	1.7	1.2	بنى سويف
Fayoum	2.2	1.3	1.4	1.2	الفيوم
Menia	1.6	1.0	1.0	1.1	المنيا
Asyout	1.5	1.0	0.9	1.1	اسيوط
Suhag	1.8	1.1	1.1	1.4	سوهاج
Qena	3.0	2.0	1.9	2.2	قنا
Aswan	2.9	1.9	2.0	1.8	اسوان
Luxor	2.1	1.4	1.3	1.5	الاقصر
Red Sea	3.6	2.3	-	2.4	البحر الاحمر
EL wadi ELGidid	2.9	1.9	1.2	2.8	الوادى الجديد
Matrouh	4.5	2.6	-	4.2	مطروح
North Sinai	3.3	2.0	-	3.3	شمال سيناء
South Sinai	6.9	4.2	-	7.8	جنوب سيناء

* معدل الطلاق المنقح طبقا لتوصيات الأمم المتحدة

*Revised divorce rate in accordance with the recommendations of the United Nations

المعدل في الألف
(Rate per thousand)

معدل الطلاق بالمحافظات عام ٢٠١٨
Rate of Divorce in governorates 2018



جدول رقم (٣٤): تطور متوسط سن المطلقين والمطلقات خلال الفترة (٢٠٠٩ - ٢٠١٨)

Table No(34): No. of Growth of the average Age of divorced man & woman (2009- 2018)

مطلقة divorced woman		مطلق divorced man		السنوات
سنة Year	شهر Month	سنة Year	شهر Month	Years
31	8	37	10	*2009
32	8	38	9	2010
32	6	38	6	2011
31	10	38	2	2012
33	1	38	9	2013
33	4	39	2	2014
32	4	38	8	2015
32	5	38	9	2016
32	7	39	0	2017
32	9	39	3	2018

*أرقام مدققة وفقا لمصلحة الأحوال المدنية بداية من عام ٢٠٠٩.

*figures audited in accordance with the civil status Department as of 2009 .

جدول رقم (٣٥): عدد إسهادات الطلاق وتوزيعها النسبي بالمحافظات (حضر / ريف) طبقاً للشهور عام ٢٠١٨

Table No.(35): No.of Divorce certificates and relative distribution in

Governorates (Urban / Rural) by months 2018

Governorates	Months	dist %	الإجمالي Total	ديسمبر December	نوفمبر November	أكتوبر October	سبتمبر September	أغسطس August	يوليو July	يونيه June	مايو May	أبريل April	مارس March	فبراير February	يناير January	المحافظات الشهور
Total	Urban	57.5	121714	9970	8992	10319	12225	10618	12108	8250	8736	10275	10537	9939	9745	الإجمالي العام حضر
	Rural	42.5	89840	7891	8724	7124	9321	7461	8498	5491	6066	6758	7552	7461	7493	ريف
	Total	-	211554	17861	17716	17443	21546	18079	20606	13741	14802	17033	18089	17400	17238	جملة
distribution %		100	-	8.4	8.4	8.2	10.2	8.5	9.7	6.5	7.0	8.1	8.6	8.2	8.1	التوزيع النسبي %
Cairo	Urban	19.7	41616	3064	3326	3445	4383	3565	3877	2750	2931	3523	3572	3597	3583	القاهرة حضر
Alexandria	Urban	9.5	20036	1811	480	1567	1997	1924	2297	1755	1583	1715	1840	1667	1400	الأسكندرية حضر
	Rural	0.1	157	34	4	0	38	15	27	0	20	0	19	0	0	ريف
	Total	9.5	20193	1845	484	1567	2035	1939	2324	1755	1603	1715	1859	1667	1400	جملة
Port-Said	Urban	1.4	2957	251	259	266	259	231	310	174	205	277	251	235	239	بورسعيد حضر
Suez	Urban	1.1	2216	185	190	174	216	189	240	130	157	175	205	180	175	السويس حضر
Demietta	Urban	0.5	1139	115	70	112	106	88	101	91	98	106	71	88	93	دمياط حضر
	Rural	1.1	2421	174	223	171	231	184	256	207	171	149	207	192	256	ريف
	Total	1.7	3560	289	293	283	337	272	357	298	269	255	278	280	349	جملة
Dakahlia	Urban	2.5	5293	390	402	355	494	490	653	322	450	462	440	404	431	الدقهلية حضر
	Rural	6.0	12617	1139	1089	965	1279	1042	1092	864	886	1001	1042	1172	1046	ريف
	Total	8.5	17910	1529	1491	1320	1773	1532	1745	1186	1336	1463	1482	1576	1477	جملة
Sharkia	Urban	1.5	3259	223	247	294	346	284	331	232	187	276	292	254	293	الشرقية حضر
	Rural	5.1	10686	969	926	865	1034	915	1023	583	835	733	966	874	963	ريف
	Total	6.6	13945	1192	1173	1159	1380	1199	1354	815	1022	1009	1258	1128	1256	جملة
Kalyoubia	Urban	2.7	5792	419	522	478	464	511	594	395	394	515	594	483	423	القليوبية حضر
	Rural	2.5	5352	485	554	471	533	408	472	312	369	439	446	400	463	ريف
	Total	5.3	11144	904	1076	949	997	919	1066	707	763	954	1040	883	886	جملة

تابع جدول رقم(٣٥): عدد إعلانات الطلاق وتوزيعها النسبي بالمحافظات (حضر / ريف) طبقاً للشهور عام ٢٠١٨

cont, Table No(35): No.of Divorce Proclamations and percentage distribution with Governorates (Urban / Rural) by months 2018

Governorates	Months	dist %	الإجمالي Total	ديسمبر December	نوفمبر November	أكتوبر October	سبتمبر September	أغسطس August	يوليو July	يونيه June	مايو May	أبريل April	مارس March	فبراير February	يناير January	المحافظات الشهور	
Kafr EL sheikh	Urban	0.6	1349	105	117	101	191	111	138	88	92	94	107	112	93	حضر	كفر الشيخ
	Rural	1.6	3287	310	426	278	301	276	311	163	199	216	281	251	275	ريف	
	Total	2.2	4636	415	543	379	492	387	449	251	291	310	388	363	368	جملة	
Gharbia	Urban	1.5	3205	278	292	314	325	283	218	197	218	246	346	229	259	حضر	الغربية
	Rural	3.2	6665	547	619	607	704	667	631	436	496	485	474	556	443	ريف	
	Total	4.7	9870	825	911	921	1029	950	849	633	714	731	820	785	702	جملة	
Menoufia	Urban	0.8	1649	142	140	146	158	106	180	96	130	151	154	126	120	حضر	المنوفية
	Rural	1.9	3963	399	404	342	393	328	368	202	243	271	352	318	343	ريف	
	Total	2.7	5612	541	544	488	551	434	548	298	373	422	506	444	463	جملة	
Behera	Urban	1.4	2996	272	268	268	253	183	297	198	213	288	256	206	294	حضر	البحيرة
	Rural	3.1	6544	692	886	508	641	555	528	310	413	462	550	505	494	ريف	
	Total	4.5	9540	964	1154	776	894	738	825	508	626	750	806	711	788	جملة	
Ismailia	Urban	1.0	2070	161	200	193	206	145	216	132	126	161	186	157	187	حضر	الإسماعيلية
	Rural	0.5	962	92	63	84	130	81	75	57	73	84	71	71	81	ريف	
	Total	1.4	3032	253	263	277	336	226	291	189	199	245	257	228	268	جملة	
Giza	Urban	7.2	15316	1333	1265	1395	1531	1306	1447	945	1042	1202	1260	1313	1277	حضر	الجيزة
	Rural	4.2	8894	875	923	618	1015	752	727	500	560	674	792	792	666	ريف	
	Total	11.4	24210	2208	2188	2013	2546	2058	2174	1445	1602	1876	2052	2105	1943	جملة	
Beni-Suef	Urban	0.4	870	92	113	105	42	78	27	58	29	66	85	104	71	حضر	بنى سويف
	Rural	2.0	4223	328	405	427	435	332	430	247	250	336	365	356	312	ريف	
	Total	2.4	5093	420	518	532	477	410	457	305	279	402	450	460	383	جملة	
Fayoum	Urban	0.5	1011	107	96	99	132	103	92	48	59	94	79	75	27	حضر	الفيوم
	Rural	1.9	3987	308	366	325	390	338	387	268	208	320	342	341	394	ريف	
	Total	2.4	4998	415	462	424	522	441	479	316	267	414	421	416	421	جملة	
Menia	Urban	0.5	1139	51	38	45	104	115	139	71	87	110	116	133	130	حضر	المنيا
	Rural	2.2	4703	345	496	303	491	352	440	323	311	398	412	418	414	ريف	
	Total	2.8	5842	396	534	348	595	467	579	394	398	508	528	551	544	جملة	

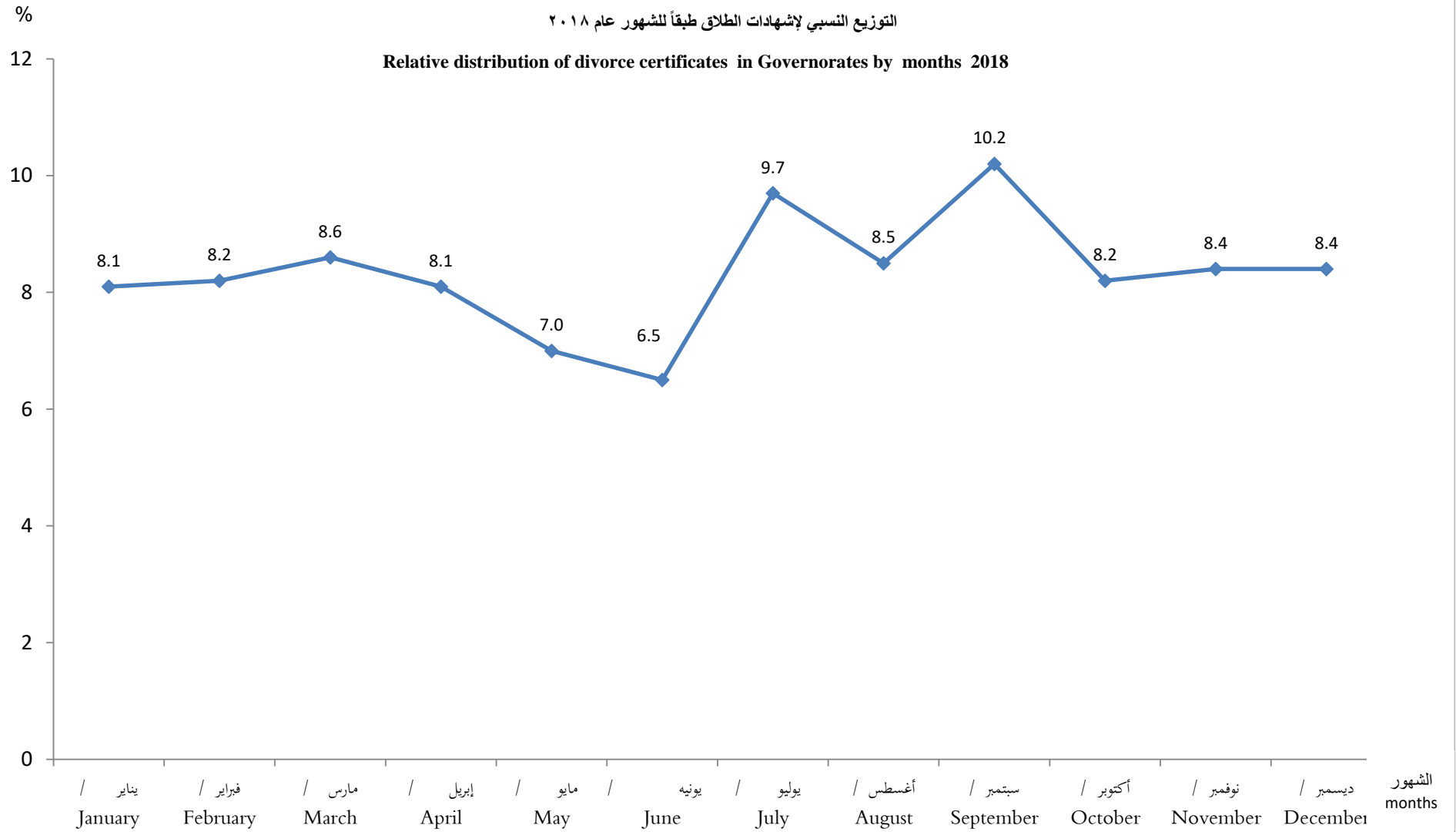
تابع جدول رقم(٣٥): عدد إعلانات الطلاق وتوزيعها النسبي بالمحافظات (حضر / ريف) طبقاً للشهور عام ٢٠١٨

cont, Table No(35): No.of Divorce Proclamations and percentage distribution with

Governorates (Urban / Rural) by months 2018

Governorates	Months	dist %	الإجمالي Total	ديسمبر December	نوفمبر November	أكتوبر October	سبتمبر September	أغسطس August	يوليو July	يونيه June	مايو May	أبريل April	مارس March	فبراير February	يناير January	المحافظات الشهور
Asyout	Urban	0.6	1338	146	135	127	113	128	145	73	127	111	68	65	100	حضر
	Rural	1.4	2988	192	317	251	288	236	339	230	206	262	216	180	271	ريف
	Total	2.0	4326	338	452	378	401	364	484	303	333	373	284	245	371	جملة
Suhag	Urban	0.7	1490	138	139	183	137	142	163	70	99	133	122	84	80	حضر
	Rural	2.1	4350	320	359	324	501	326	557	310	294	340	313	382	324	ريف
	Total	2.8	5840	458	498	507	638	468	720	380	393	473	435	466	404	جملة
Qena	Urban	0.6	1322	80	108	91	120	132	155	89	112	136	95	96	108	حضر
	Rural	2.4	5068	433	409	405	592	404	517	295	339	349	436	420	469	ريف
	Total	3.0	6390	513	517	496	712	536	672	384	451	485	531	516	577	جملة
Aswan	Urban	0.5	1126	106	121	98	110	98	68	87	64	96	106	95	77	حضر
	Rural	0.9	1798	164	160	111	221	151	189	106	119	135	157	126	159	ريف
	Total	1.4	2924	270	281	209	331	249	257	193	183	231	263	221	236	جملة
Luxor	Urban	0.4	789	96	92	76	81	69	54	30	59	57	63	77	35	حضر
	Rural	0.5	1023	72	86	65	94	96	120	55	67	95	87	87	99	ريف
	Total	0.9	1812	168	178	141	175	165	174	85	126	152	150	164	134	جملة
Red-Sea	Urban	0.4	851	80	65	78	101	81	86	56	51	69	74	47	63	حضر
ELWadi ELGidid	Urban	0.2	326	27	18	39	45	30	27	25	27	25	14	21	28	حضر
	Rural	0.1	152	13	9	4	10	3	9	23	7	9	24	20	21	ريف
	Total	0.2	478	40	27	43	55	33	36	48	34	34	38	41	49	جملة
Matrouh	Urban	0.6	1184	119	132	117	122	111	69	59	64	99	102	61	129	حضر
North Sinai	Urban	0.4	938	143	113	119	121	90	142	65	93	52	0	0	0	حضر
South Sinai	Urban	0.2	437	36	44	34	68	25	42	14	39	36	39	30	30	حضر

التوزيع النسبي لإشهادات الطلاق طبقاً للشهور عام ٢٠١٨
Relative distribution of divorce certificates in Governorates by months 2018



جدول رقم (٣٦) : عدد إسهادات الطلاق بالأقسام والمراكز طبقاً لنوع الطلاق عام ٢٠١٨

Table No.(36): No.of Divorce certificates (kessm / Markz) By type of Divorce 2018

Governorates	Kessm \ Markz	الجملة Total	Divorce type - نوع الطلاق				القسم أو المركز	المحافظة
			غير مبين Not stated	بينونة كبرى Major irrevocable	بينونة صغرى Minor irrevocable	رجعى Revocable		
General Total		211554	10344	3324	173551	24335	الإجمالى العام	
Total Government		41616	3098	1060	34613	2845	إجمالى المحافظة	
Cairo	Kessm El_Tebeen	65	0	2	63	0	قسم التبيين القاهرة	
	Kessm Helwan	633	237	20	357	19	قسم حلوان	
	Kessm EL_ Maassara	357	53	0	291	13	المعصرة	
	Kessm 15 May	265	0	1	264	0	قسم ١٥ مايو	
	Kessm Tora	352	0	4	321	27	قسم طره	
	Kessm El_Maadi	460	0	12	307	141	قسم المعادى	
	Kessm El_Bassateen	1146	60	35	1034	17	قسم البساتين	
	Kessm Dar El_Salam	881	2	12	818	49	قسم دار السلام	
	Kessm Misr El_Qidima	1819	18	16	1733	52	قسم مصر القديمة	
	Kessm El_Sayda Zeineb	2648	200	62	2307	79	قسم السيدة زينب	
	Kessm El_Khalifa	5589	491	63	4996	39	قسم الخليفة	
	Kessm El_Darb El_Ahmar	3709	1160	55	2142	352	قسم الدرب الأحمر	
	Kessm El_Mosky	45	0	0	43	2	قسم الموسكى	
	Kessm Abdeen	935	33	12	872	18	قسم عابدين	
	Kessm Kasr El_Nile	47	0	0	47	0	قسم قصر النيل	
	Kessm El_Zamalek	22	0	2	16	4	قسم الزمالك	
	Kessm Bolak	4893	13	87	4759	34	قسم بولاق	
	Kessm El_Azbakeya	4278	341	404	2045	1488	قسم الأزبكية	
	Kessm Bab El_Sharia	3122	34	45	3018	25	قسم باب الشرعية	

تابع جدول رقم (٣٦) : عدد إسهادات الطلاق بالأقسام والمراكز طبقاً لنوع الطلاق عام ٢٠١٨

cont,Table No. (36): No.of Divorce certificates (kessm / Markz) By type of Divorce 2018

Governorates	Kessm \ Markz	الجملة Total	Divorce type - نوع الطلاق				القسم أو المركز	المحافظة
			غير مبين Not stated	بينونة كبرى Major irrevocable	بينونة صغرى Minor irrevocable	رجعى Revocable		
تابع محافظة القاهرة								
cont.: Cairo	Kessm El Gammaleya	1100	58	24	858	160	قسم الجمالية	
	Kessm El_Zaher	496	2	2	480	12	قسم الظاهر	
	Kessm El_Wayly	1408	5	17	1348	38	قسم الوابلى	
	Kessm Hadaak El_Koba	1058	2	24	997	35	قسم حدائق القبة	
	Kessm El_Sharbeya	169	0	2	154	13	قسم الشرايية	
	Kessm Shoubra	182	0	2	154	26	قسم شبرا	
	Kessm Rod El_Farg	740	4	11	700	25	قسم روض الفرغ	
	Kessm El_Sahel	1100	4	28	1029	39	قسم الساحل	
	Kessm El_Zawia El_Hamra	324	115	8	186	15	قسم الزاوية الحمراء	
	Kessm El_Amireya	70	10	0	60	0	قسم الأميرية	
	Kessm El_Zaytoon	100	10	0	89	1	قسم الزيتون	
	Kessm El_Mataria	526	1	12	443	70	قسم المطرية	
	Kessm Ain Shams	336	121	0	215	0	قسم عين شمس	
	Kessm El_Marag	655	26	11	604	14	قسم المرج	
	Kessm Awal El_Salam	527	21	2	501	3	قسم أول السلام	
	Kessm Thani El_Salam	614	30	72	502	10	قسم ثانى السلام(النهضة)	
	Kessm El_Nozha	296	10	9	262	15	قسم النزهة	
	Kessm Misr El_Gidida	329	0	4	317	8	قسم مصر الجديدة	
	Kessm Awal Nasr City	172	23	0	147	2	قسم أول مدينة نصر	
	Kessm Thani Nasr City	148	14	0	134	0	قسم ثان مدينة نصر	
Total Government		20193	1463	219	17322	1189	إجمالى المحافظه	
Alexandria	Kessm First Montaza	922	52	3	856	11	قسم أول المنتزه	
	Kessm Second montaza	3746	1257	43	2318	128	قسم ثان المنتزه	

تابع جدول رقم (٣٦) : عدد إسهادات الطلاق بالأقسام والمراكز طبقاً لنوع الطلاق عام ٢٠١٨

cont, Table No. (36): No.of Divorce certificates (kessm / Markz) By type of Divorce 2018

Governorates	Kessm \ Markz	الجملة Total	نوع الطلاق - Divorce type				القسم أو المركز	المحافظة
			غير مبين Not stated	بينونة كبرى Major irrevocable	بينونة صغرى Minor irrevocable	رجعى Revocable		
cont.: Alexandria							تابع محافظة الإسكندرية	
	Kessm First elramle	759	1	5	527	226	قسم أول الرمل	
	Kessm Second elramle	455	0	19	417	19	قسم ثان الرمل	
	Kessm Sidi Gaber	417	0	16	346	55	قسم سيدى جابر	
	Kessm Bab Sharqi	569	1	12	506	50	قسم باب شرقى	
	Kessm El_Atarin	247	0	0	247	0	قسم العطارين	
	Kessm Muharram Bek	2622	3	17	2456	146	قسم محرم بك	
	Kessm Karmouz	2561	5	30	2490	36	قسم كرموز	
	Kessm El_Laban	704	2	14	651	37	قسم اللبان	
	Kessm El_Manshia	713	124	8	546	35	قسم المنشية	
	Kessm El_Gomrok	1750	10	41	1593	106	قسم الجمرك	
	Kessm Mina El-Bassel	3944	4	1	3731	208	قسم مينا البصل	
	Kessm El_Dkhela	358	2	2	243	111	قسم الدخيلة	
	Kessm Awal El_Amiriyah	84	0	1	77	6	قسم أول العامرية	
	Kessm Thani El_Amiriyah	42	0	0	28	14	قسم ثان العامرية	
	Kessm Borg El_Arab	300	2	7	290	1	قسم برج العرب	
Total Government		2957	61	68	2615	213	إجمالى المحافظة	
Port-Said							بور سعيد	
	Kessm Elshrk	339	0	4	309	26	قسم الشرق	
	Kessm Elarab	794	1	33	741	19	قسم العرب	
	Kessm Elmnak	619	0	10	576	33	قسم المناخ	
	Kessm Eldawhey	214	0	2	170	42	قسم الضواحي	
	Kessm Elzohor	353	0	14	283	56	قسم الزهور	
	Kessm First Elganobe	169	0	0	167	2	قسم أول الجنوب	
	Kessm First Fouad	233	0	4	195	34	قسم أول فؤاد	
	Kessm Second Fouad	236	60	1	174	1	قسم ثان فؤاد	

تابع جدول رقم (٣٦) : عدد إسهادات الطلاق بالأقسام والمراكز طبقاً لنوع الطلاق عام ٢٠١٨

cont,Table No. (36): No.of Divorce certificates (kessm / Markz) By type of Divorce 2018

Governorates	Kessm \ Markz	الجملة Total	Divorce type - نوع الطلاق				القسم أو المركز	المحافظة
			غير مبین Not stated	بينونة كبرى Major irrevocable	بينونة صغرى Minor irrevocable	رجعى Revocable		
Total Government		2216	7	38	1904	267		إجمالى المحافظة
Suez	Kessm Suez	562	1	7	519	35	قسم السويس	السويس
	Kessm Elarbeen	629	1	19	435	174	قسم الأربعين	
	Kessm Ataka	288	2	2	254	30	قسم عتاقة	
	Kessm Ganayen	737	3	10	696	28	قسم الجنائين	
Total Government		3560	18	51	2861	630		إجمالى المحافظة
Damietta	Kessm First Damietta	191	0	2	150	39	قسم أول دمياط	دمياط
	Kessm second Damietta	143	0	3	125	15	قسم ثان دمياط	
	Markaz Damietta	1497	6	20	1193	278	مركز دمياط	
	Markaz Faraskour	324	0	1	271	52	مركز فارسكور	
	Markaz Zarqa	276	0	1	214	61	كفر الزرقا	
	Markaz Kafr Saad	648	12	10	524	102	مركز كفر سعد	
	Markaz Kafr Elbatek	367	0	10	303	54	مركز كفر البطيخ	
	Kessm Madint Damietta new	105	0	4	72	29	قسم مدينة دمياط الجديدة	
	Kessm Ras Elbar	9	0	0	9	0	قسم رأس البر	
Total Government		17910	766	230	12311	4603		إجمالى المحافظة
Dakahlia	First Mansoura	622	0	9	555	58	قسم أول المنصورة	الدقهلية
	Second Mansoura	1237	1	25	995	216	قسم ثان المنصورة	
	Markaz Mansoura	1337	9	22	1018	288	مركز المنصورة	
	Markaz Aja	1134	6	29	791	308	مركز أجا	
	Kessm Mit Ghamr	377	0	10	276	91	قسم ميت غمر	
	Markaz Mit Ghamr	917	30	6	642	239	مركز ميت غمر	
	Markaz El_Senbilawain	3260	84	32	1226	1918	مركز السنبلوين	
	Markaz Tema El-Amadid	443	30	2	341	70	مركز تمى الأمديد	
	Markaz Beni Ebaid	428	13	4	359	52	مركز بنى عبيد	

تابع جدول رقم (٣٦) : عدد إسهادات الطلاق بالأقسام والمراكز طبقاً لنوع الطلاق عام ٢٠١٨

cont,Table No. (36): No.of Divorce certificates (kessm / Markz) By type of Divorce 2018

Governorates	Kessm \ Markz	الجملة Total	Divorce type - نوع الطلاق				القسم أو المركز	المحافظة
			غير مبین Not stated	بينونة كبرى Major irrevocable	بينونة صغرى Minor irrevocable	رجعى Revocable		
تابع الدقهلية								
cont.: Dakahlia	Markaz Mehalat Demna	140	2	2	95	41	مركز مطلة دمنة	
	Markaz Dekerness	949	54	11	640	244	مركز دكرنس	
	Markaz Meniet El_Nasr	605	33	15	431	126	مركز منية النصر	
	Kessm El_Kordy	30	1	0	25	4	قسم الكردى	
	Markaz Mitt Slsbell	186	1	7	134	44	مركز ميت سلسبيل	
	Markaz El_Gamalia	160	0	0	144	16	مركز الجمالية	
	Markaz El_Manzalah	933	19	5	729	180	مركز المنزلة	
	Markaz El_Mataria	520	0	7	454	59	مركز المطرية	
	Markaz Sherbin	1129	4	14	935	176	مركز شربين	
	Markaz Talkha	1138	195	11	759	173	مركز طلحة	
	Markaz Nabarouh	590	103	10	389	88	مركز نبروه	
	Markaz Belqas	1775	181	9	1373	212	مركز بلقاس	
Total Government		13945	96	204	11975	1670		
إجمالى المحافظة								
الشرقية								
Sharkia	Kessm Awal El_ZaKaziK	285	3	19	231	32	قسم أول الزقازيق	
	Kessm Than El_ZaKaziK	865	10	20	722	113	قسم ثان الزقازيق	
	Markaz Zagazig	1753	3	28	1460	262	مركز الزقازيق	
	Markaz Minya El_Qamh	1	0	0	1	0	مركز منيا القمح	
	Markaz Mashtool El_Souq	1252	6	21	1045	180	مركز مشتول السوق	
	Markaz Bilbeis	575	9	5	505	56	مركز بلبيس	
	Tenth of Ramadan City - Kism Awal	1610	16	21	1357	216	قسم أول مدينة العاشر من رمضان	
	Tenth of Ramadan City - Kism Thani	205	0	12	164	29	قسم ثان مدينة العاشر من رمضان	
	Markaz Abou Hammad	1019	2	1	900	116	مركز أبو حماد	
	Markaz Hehia	456	1	6	334	115	مركز ههيا	
	Markaz Diarb Negm	572	4	0	457	111	مركز ديرب نجم	
	Markaz El_Ibrahimeya	348	11	15	299	23	مركز الإبراهيمية	

تابع جدول رقم (٣٦) : عدد إسهادات الطلاق بالأقسام والمراكز طبقاً لنوع الطلاق عام ٢٠١٨

cont,Table No. (36): No.of Divorce certificates (kessm / Markz) By type of Divorce 2018

Governorates	Kessm \ Markz	الجملة Total	نوع الطلاق - Divorce type				القسم أو المركز	المحافظة
			غير مبين Not stated	بينونة كبرى Major irrevocable	بينونة صغرى Minor irrevocable	رجعى Revocable		
cont.: Sharkia							تابع الشرقية	
	Markaz Abou Kabir	1049	4	10	950	85	مركز أبو كبير	
	Markaz Kafr Saqr	721	0	11	624	86	مركز كفر صقر	
	Markaz Awlad Saqr	465	9	1	410	45	مركز أولاد صقر	
	Markaz San El_Hagar	34	0	0	34	0	مركز سان الحجر	
	Markaz Monshaat Abou Omar	88	0	0	83	5	مركز منشأة أبو عمر	
	Markaz El_Hosseinieh	1072	3	2	1000	67	مركز الحسينية	
	Kessm Faqous	188	0	6	163	19	قسم فاقوس	
	Markaz Faqous	1272	13	26	1123	110	مركز فاقوس	
	Kessm El Salehia Elgadida	115	2	0	113	0	قسم الصالحية الجديدة	
Total Government		11144	1686	106	8029	1323	إجمالى المحافظه	
Kalyoubia							القليوبية	
	Kessm Awal Banha	254	0	0	210	44	قسم أول بنها	
	Markaz Banha	561	49	2	430	80	مركز بنها	
	Markaz Kafr Shukr	382	30	4	249	99	قسم كفر شكر	
	Markaz Tookh	736	52	6	513	165	مركز طوخ	
	Kessm Qaha	476	2	9	120	345	قسم قها	
	Markaz El_Qanater El_Khaireya	968	133	12	812	11	مركز القناطر الخيرية	
	Kessm Qalioub	168	0	1	137	30	قسم قليوب	
	Markaz Qalioub	706	22	5	644	35	مركز قليوب	
	Kessm Awal Shoubra El_Khaimah	3459	1277	41	1978	163	قسم أول شبرا الخيمة	
	Kessm Thani Shoubra El_Khaimah	1005	0	10	952	43	قسم ثان شبرا الخيمة	
	Kessm El_khasos	139	12	0	127	0	قسم الخصوص	
	Markaz Shebin El_Qanatir	1266	105	5	942	214	مركز شبين القناطر	
	Markaz El_Khanka	1024	4	11	915	94	مركز الخانكة	

تابع جدول رقم (٣٦) : عدد إسهادات الطلاق بالأقسام والمراكز طبقاً لنوع الطلاق عام ٢٠١٨

cont,Table No. (36): No.of Divorce certificates (kessm / Markz) By type of Divorce 2018

Governorates	Kessm \ Markz	الجملة Total	Divorce type - نوع الطلاق				القسم أو المركز	المحافظة
			غير مبین Not stated	بینونة كبرى Major irrevocable	بینونة صغرى Minor irrevocable	رجعى Revocable		
Total Government		4636	29	59	3798	750	إجمالى المحافظة	
Kafr EL sheikh	Kessm First Kafr Elsheikh	56	0	0	37	19	قسم أول كفر الشيخ	
	Kessm Second Kafr Elsheikh	303	0	1	245	57	قسم ثان كفر الشيخ	
	Markaz Kafr Elsheikh	613	1	7	439	166	مركز كفر الشيخ	
	Markaz El_Riyad	249	4	9	192	44	مركز الرياض	
	Markaz El_Hamoul	545	1	4	469	71	مركز الحامول	
	Kessm Bella	208	0	4	176	28	قسم بيلا	
	Markaz Bella	345	0	2	291	52	مركز بيلا	
	Markaz El_Borollos	286	0	7	247	32	مركز البرلس	
	Markaz Motobas	249	3	1	209	36	مركز مطوبس	
	Markaz Fowah	186	3	2	154	27	مركز فوه	
	Markaz Sidi Salem	495	2	4	419	70	مركز سيدى سالم	
	Kessm Desouk	144	0	3	100	41	قسم دسوق	
	Markaz Desouk	675	11	8	588	68	مركز دسوق	
	Markaz Qaleen	282	4	7	232	39	مركز قلين	
Total Government		9870	432	179	7611	1648	إجمالى المحافظة	
Gharbia	Kessm Tanta First	618	8	18	522	70	قسم أول طنطا	
	Kessm Tanta Second	806	66	12	638	90	قسم ثان طنطا	
	Markaz Tanta	1721	33	49	1390	249	مركز طنطا	
	Markaz Elsanta	955	96	11	626	222	مركز السنطة	
	Markaz Zefta	1326	59	20	1058	189	مركز زفتى	
	Markaz Smonod	538	0	11	381	146	قسم سمنود	
	Kessm El_Mahalla El_Kobra El_Awal	728	0	17	590	121	قسم أول المحلة الكبرى	

تابع جدول رقم (٣٦) : عدد إسهادات الطلاق بالأقسام والمراكز طبقاً لنوع الطلاق عام ٢٠١٨

cont,Table No. (36): No.of Divorce certificates (kessm / Markz) By type of Divorce 2018

Governorates	Kessm \ Markz	الجملة Total	نوع الطلاق - Divorce type				القسم أو المركز	المحافظة
			غير مبين Not stated	بينونة كبرى Major irrevocable	بينونة صغرى Minor irrevocable	رجعى Revocable		
cont.: Gharbia							تابع الغربية	
	Kessm El_Mahalla El_Kobra El_Thani	351	107	3	196	45	قسم ثان المحلة الكبرى	
	Kessm El_Mahalla El_Kobra El_Thalth	40	0	0	21	19	قسم ثالث المحلة الكبرى	
	Markaz El_Mahalla El_Kobra	1244	40	22	948	234	مركز المحلة الكبرى	
	Markaz Qtor	571	1	6	458	106	مركز قطور	
	Markaz Besion	285	14	5	224	42	مركز بسيون	
	Markaz Kafr El_Zayat	687	8	5	559	115	مركز كفر الزيات	
Total Government		5612	492	70	4035	1015	إجمالى المحافظة	
Menoufia							المنوفية	
	Kessm Shebien Elkoum	505	155	4	267	79	قسم شبين الكوم	
	Markaz Shebien Elkoum	633	49	11	446	127	مركز شبين الكوم	
	Markaz El_Shuhada	403	16	3	296	88	مركز الشهداء	
	Markaz Talla	452	9	3	353	87	مركز تلا	
	Markaz Barkat El_Sabaa	347	26	8	241	72	مركز بركة السبع	
	Markaz Quweisna	751	72	9	566	104	مركز قويسنا	
	Markaz El_Bagoor	645	53	6	494	92	مركز الباجور	
	Markaz Ashmoon	842	43	6	610	183	مركز أشمون	
	Kessm Sers El_Layyan	88	0	0	73	15	قسم سرس الليان	
	Kessm Madenat Monofe	207	31	14	133	29	قسم منوف	
	Markaz Monofe	493	37	3	344	109	مركز منوف	
	Markaz &Madinat Elsadat	246	1	3	212	30	مركز مدينة السادات	

تابع جدول رقم (٣٦) : عدد إسهادات الطلاق بالأقسام والمراكز طبقاً لنوع الطلاق عام ٢٠١٨

cont,Table No. (36): No.of Divorce certificates (kessm / Markz) By type of Divorce 2018

Governorates	Kessm \ Markz	الجملة Total	نوع الطلاق - Divorce type				القسم أو المركز	المحافظة
			غير مبین Not stated	بینونة كبرى Major irrevocable	بینونة صغرى Minor irrevocable	رجعى Revocable		
Total Government		9540	786	73	7953	728	إجمالى المحافظة	
Behera	Kessm Damanhour	533	6	7	476	44	قسم دمنهور البحيرة	
	Markaz Damanhour	671	37	2	553	79	مركز دمنهور	
	Markaz Abo Elmatameer	466	16	2	417	31	مركز حوش عيسى	
	Markaz Abo hommos	620	76	0	522	22	مركز أبو المطامير	
	Markaz Elmahmoudeiah	736	175	3	512	46	قسم كفر الدوار	
	Markaz Eldelengat	1294	267	5	987	35	مركز كفر الدوار	
	Markaz Etay Elbaroud	256	2	6	236	12	مركز ادكو	
	Markaz Haush Easa	199	3	0	186	10	مركز رشيد	
	Markaz Rasheed	1257	73	17	1076	91	مركز أبو حمص	
	Markaz Shoubrakheet	340	22	3	279	36	مركز المحمودية	
	Kessm Kafr Eldawar	198	17	0	167	14	مركز الرحمانية	
	Markaz Kafr Eldawar	389	10	2	355	22	مركز شبرا خيت	
	Markaz Com Hamada	652	39	6	501	106	مركز ايتاى البارود	
	Markaz Badr	689	14	4	584	87	مركز كوم حمادة	
	Markaz Wadi Elnataroun	408	1	3	368	36	مركز بدر	
	Markaz Elrahmaniah	430	21	10	365	34	مركز الدلنجات	
	Markaz Edco	105	0	0	98	7	مركز وادى النطرون	
	Kessm Gharb Elnobareia	297	7	3	271	16	قسم غرب النوبارية	

تابع جدول رقم (٣٦) : عدد إسهادات الطلاق بالأقسام والمراكز طبقاً لنوع الطلاق عام ٢٠١٨

cont,Table No. (36): No.of Divorce certificates (kessm / Markz) By type of Divorce 2018

Governorates	Kessm \ Markz	الجملة Total	Divorce type - نوع الطلاق				القسم أو المركز	المحافظة
			غير مبین Not stated	بینونة كبرى Major irrevocable	بینونة صغرى Minor irrevocable	رجعى Revocable		
Total Government		3032	22	31	2717	262	إجمالى المحافظة	
Ismailia	Kessm Ismailia First	607	9	12	566	20	قسم أول الإسماعيلية	
	Kessm Ismailia Second	555	10	4	510	31	قسم ثان الإسماعيلية	
	Kessm Ismailia Third	264	0	3	208	53	قسم ثالث الإسماعيلية	
	Markaz Ismailia	179	0	0	171	8	مركز الإسماعيلية	
	Markaz Eltal Elkebeer	236	0	2	219	15	مركز القنطرة غرب	
	Markaz Elqauntara Gharq	168	0	3	156	9	مركز القنطرة شرق	
	Markaz Fayed	158	1	1	146	10	مركز فايد	
	Markaz Elqauntara Sharq	453	0	5	411	37	مركز ابو صوير	
	Markaz Abo sweer	412	2	1	330	79	مركز التل الكبير	
Total Government		24210	274	487	21979	1470	إجمالى المحافظه	
Giza	Kessm Empapah	1980	0	138	1715	127	قسم أمبابه	
	Kessm ElAgouza	1897	2	40	1698	157	قسم العجوزة	
	Kessm Eldoqqy	585	0	14	536	35	قسم الدقى	
	Kessm El Giza	386	0	43	328	15	قسم الحيزه	
	Kessm Bolaq Eldakrou	603	52	0	545	6	قسم بولاق الدكرور	
	Kessm El_Omraneya	1029	0	19	960	50	قسم العمرانية	
	Kessm El_Talbieh	2061	0	53	1898	110	قسم الطالبية	
	Kessm El_Ahram	667	0	30	603	34	قسم الأهرام	
	M. El Giza Abollnomros.prev	1646	18	38	1562	28	مركز أبو النمرس (الجيزة سابقا)	
	Kessm El_Hawamdeya	612	2	8	427	175	قسم الحوامدية	

تابع جدول رقم (٣٦) : عدد إسهادات الطلاق بالأقسام والمراكز طبقاً لنوع الطلاق عام ٢٠١٨

cont,Table No. (36): No.of Divorce certificates (kessm / Markz) By type of Divorce 2018

Governorates	Kessm \ Markz	الجملة Total	Divorce type - نوع الطلاق				القسم أو المركز	المحافظة
			غير مبین Not stated	بينونة كبرى Major irrevocable	بينونة صغرى Minor irrevocable	رجعى Revocable		
cont.: Giza							تابع الجيزة	
	Kessm El_Badresheen	2422	30	20	2236	136	قسم البدرشين	
	Markaz Elayyat	1430	3	17	1247	163	مركز العياط	
	Markaz El_Saf	1338	12	4	1250	72	مركز الصف	
	Markaz Atfih	2281	62	14	2134	71	مركز أطفیح	
	Markaz Kerdasa	1277	0	25	1192	60	مركز كرداسة	
	Markaz Owseem	1352	46	8	1219	79	مركز أوسيم	
	Kessm Elwarraq	1237	47	6	1138	46	قسم الوراق	
	Markaz Monshaat El_Qanateer	1115	0	4	1055	56	مركز منشأة القناطر (امباية سابقا)	
	Kessm Awal 6 October	146	0	4	123	19	قسم أول ٦ أكتوبر	
	Kessm 6.October Second	4	0	0	4	0	قسم ثان ٦ أكتوبر	
	Kessm El_Wahat El_Bahriya	142	0	2	109	31	قسم الواحات البحرية	
Total Government		5093	104	71	4358	560	إجمالى المحافظة	
Beni-Suef							بنى سويف	
	Kessm Bani Souwaif	357	7	8	273	69	قسم بنى سويف	
	Markaz Bani Souwaif	614	4	3	544	63	مركز بنى سويف	
	Kessm Madenat Bani Souwaif EL_Gidida	3	0	0	3	0	قسم بنى سويف الجديدة	
	Markaz Ahnasia	429	5	4	387	33	مركز أهناسيا	
	Markaz Beba	444	29	35	318	62	مركز ببا	
	Markaz Samsta	496	21	8	422	45	مركز سمسطا	
	Markaz El_Fashn	1050	3	6	890	151	مركز الفشن	
	Markaz El_Wasta	987	4	7	935	41	مركز الواسطى	
	Markaz Nasser	713	31	0	586	96	مركز ناصر	

تابع جدول رقم (٣٦) : عدد إسهادات الطلاق بالأقسام والمراكز طبقاً لنوع الطلاق عام ٢٠١٨

cont,Table No. (36): No.of Divorce certificates (kessm / Markz) By type of Divorce 2018

Governorates	Kessm \ Markz	الجملة Total	نوع الطلاق - Divorce type				القسم أو المركز	المحافظة
			غير مبین Not stated	بينونة كبرى Major irrevocable	بينونة صغرى Minor irrevocable	رجعى Revocable		
Total Government		4998	126	41	4408	423	إجمالى المحافظة	
Fayoum	Kessm Awal El Fayoum	603	0	15	501	87	قسم أول الفيوم	
	Markaz El Fayoum	954	74	6	787	87	مركز الفيوم	
	Markaz Tamyia	529	4	1	496	28	مركز طامية	
	Markaz Senoras	1141	21	5	1015	100	مركز سنورس	
	Markaz Ibshway	478	3	4	427	44	مركز أبشوى	
	Markaz Atsa	973	6	8	891	68	مركز أطسا	
	Markaz Yousef El_Siddiq	320	18	2	291	9	مركز يوسف الصديق	
Total Government		5842	211	49	5103	479	إجمالى المحافظة	
Menia	Kessm Awal El_Menia	51	0	2	42	7	قسم أول المنيا	
	Kessm Thani El_Menia	37	0	0	30	7	قسم ثان المنيا	
	Kessm Thalath El_Menia	590	1	14	524	51	قسم ثالث المنيا	
	Markaz El_Menia	501	7	5	436	53	مركز المنيا	
	Markaz Abou Qurqas	437	8	3	371	55	مركز أبو قرقاص	
	Kessm Madenat Mallawy	136	0	3	119	14	قسم مدينة ملوى	
	Markaz Mallawy	707	28	1	597	81	مركز ملوى	
	Markaz Deir Mawas	370	17	0	311	42	مركز دير مواس	
	Markaz Samalout Gharb	880	71	3	756	50	مركز شمالوط غرب	
	Markaz Matay	389	9	7	348	25	مركز مطاى	
	Markaz Bani Mazar	632	37	7	545	43	مركز بنى مزار	
	Markaz Maghagha	708	33	2	633	40	مركز مغاغة	
	Markaz El_Edwa	404	0	2	391	11	مركز العدوه	

تابع جدول رقم (٣٦) : عدد إسهادات الطلاق بالأقسام والمراكز طبقاً لنوع الطلاق عام ٢٠١٨

cont,Table No. (36): No.of Divorce certificates (kessm / Markz) By type of Divorce 2018

Governorates	Kessm \ Markz	الجملة Total	Divorce type - نوع الطلاق				القسم أو المركز	المحافظة
			غير مبین Not stated	بینونة كبرى Major irrevocable	بینونة صغرى Minor irrevocable	رجعى Revocable		
Total Government		4326	170	30	3624	502	إجمالى المحافظه	
Asyout							أسیوط	
	Kessm Awal Assiut	290	8	7	215	60	قسم أول أسیوط	
	Kessm Thani Assiut	173	37	0	118	18	قسم ثان أسیوط	
	Markaz Assiut	729	18	5	635	71	مركز أسیوط	
	Kessm Abou Tig	117	24	1	86	6	قسم أبو تیج	
	Markaz Abou Tig	144	0	1	130	13	مركز أبو تیج	
	Markaz El_Ghanaim	152	0	0	135	17	مركز الغنایم	
	Markaz Sadfa	185	1	2	149	33	مركز صدفا	
	Markaz Manfalout	355	20	0	312	23	مركز منفلوط	
	Markaz El_Quseya	473	0	1	408	64	مركز القوصیه	
	Markaz Dayrout	792	8	6	652	126	مركز دیروط	
	Markaz Abnoub	319	18	2	275	24	مركز أبنوب	
	Markaz El_Fatah	291	0	3	269	19	مركز الفتح	
	Markaz Sahel Selim	105	11	0	87	7	مركز ساحل سلیم	
	Markaz El_Badari	201	25	2	153	21	مركز البدارى	
Total Government		5840	305	40	4768	727	إجمالى المحافظه	
Suhag							سوهاج	
	Kessm Awal Sohag	409	0	5	261	143	قسم أول سوهاج	
	Markaz Sohag	225	30	0	164	31	مركز سوهاج	
	Markaz El_Maragha	445	36	2	332	75	مركز المراغة	
	Markaz Johaina	263	7	8	219	29	مركز جهینه	

تابع جدول رقم (٣٦) : عدد إسهادات الطلاق بالأقسام والمراكز طبقاً لنوع الطلاق عام ٢٠١٨

cont,Table No. (36): No.of Divorce certificates (kessm / Markz) By type of Divorce 2018

Governorates	Kessm \ Markz	الجملة Total	نوع الطلاق - Divorce type				القسم أو المركز	المحافظة
			غير مبین Not stated	بینونة كبرى Major irrevocable	بینونة صغرى Minor irrevocable	رجعى Revocable		
تابع سوهاج								
	Kessm Tahta	111	1	0	91	19	قسم طهطا	
	Markaz Tahta	162	1	0	142	19	مركز طهطا	
	Markaz Tema	444	20	0	367	57	مركز طما	
	Markaz El_Monshaa	410	13	3	374	20	مركز المنشأة	
	Markaz El_Usayrat	269	17	0	239	13	مركز العسيرات	
	Kessm Madenat Gerga	178	18	0	128	32	مدينة جرجا	
	Markaz Gerga	704	81	0	561	62	مركز جرجا	
	Markaz El_Balya	742	7	0	648	87	مركز البلينا	
	Markaz Dar El_Salam	588	15	1	551	21	مركز دار السلام	
	Markaz Akhmim	642	57	19	467	99	مركز اخميم	
	Markaz Saqoulta	248	2	2	224	20	مركز ساقلته	
Total Government		6390	24	73	5084	1209	إجمالى المحافظه	
قنا								
	Kessm Qena	590	2	3	433	152	قسم قنا	
	Markaz Qena	1027	6	10	880	131	مركز قنا	
	Markaz Dshna	738	0	3	623	112	مركز دشنا	
	Markaz El_Waqf	161	0	0	140	21	مركز الوقف	
	Markaz Nag Hammadi	973	7	2	756	208	مركز نجع حمادى	
	Markaz Farshoot	348	2	7	282	57	مركز فرشوط	
	Markaz Abou Tesht	855	2	7	741	105	مركز أبو تشت	
	Markaz Qeft	317	1	9	228	79	مركز قفت	
	Markaz Quos	917	2	29	738	148	مركز قوص	
	Markaz Naqada	464	2	3	263	196	مركز نقادة	

تابع جدول رقم (٣٦) : عدد إسهادات الطلاق بالأقسام والمراكز طبقاً لنوع الطلاق عام ٢٠١٨

cont,Table No. (36): No.of Divorce certificates (kessm / Markz) By type of Divorce 2018

Governorates	Kessm \ Markz	الجملة Total	Divorce type - نوع الطلاق				القسم أو المركز	المحافظة
			غير مبین Not stated	بینونة كبرى Major irrevocable	بینونة صغرى Minor irrevocable	رجعى Revocable		
Total Government		2924	41	97	1741	1045		إجمالى المحافظة
Aswan	Kessm Awal Aswan	280	0	19	203	58	قسم أول أسوان	أسوان
	Kessm Thani Aswan	292	0	11	180	101	قسم ثان أسوان	
	Markaz Aswan	374	2	19	285	68	مركز أسوان	
	Markaz Edfu	818	22	20	398	378	مركز أدفو	
	Markaz Kom Ombo	732	13	11	451	257	مركز كوم امبو	
	Markaz Nasr	173	0	9	77	87	مركز نصر	
	Markaz Daraw	255	4	8	147	96	مركز دراو	
Total Government		1812	97	9	1372	334		إجمالى المحافظة
Luxor	Kessm Luxor	183	1	3	144	35	قسم الأقصر	الأقصر
	Markaz Luxor	260	4	2	217	37	مركز الأقصر	
	Markaz Tiba	165	0	0	149	16	مركز طيبة	
	Markaz El_Qarna	285	1	0	241	43	مركز القرنة	
	Markaz Armant	264	54	0	170	40	مركز أرمنت	
	Markaz Esna	655	37	4	451	163	مركز إسنا	
Total Government		851	0	6	673	172		إجمالى المحافظة
Red Sea	Kessm Awal Hurghada	569	0	3	463	103	قسم أول الغردقة	البحر الأحمر
	Kessm Ras Gharb	111	0	0	85	26	قسم رأس غارب	
	Kessm Safaga	77	0	1	61	15	قسم سفاجا	
	Kessm El_Quseir	84	0	0	58	26	قسم القصير	
	Kessm Marsa Alam	4	0	0	4	0	قسم مرسى علم	
	Kessm El_Shilaten	6	0	2	2	2	قسم الشلاتين	

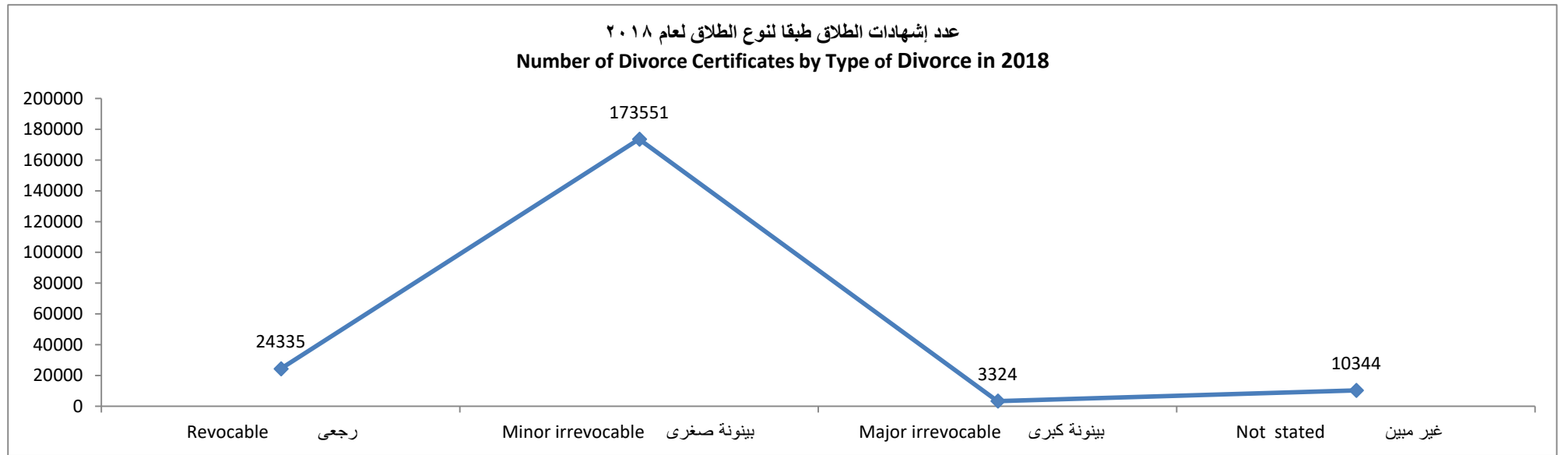
تابع جدول رقم (٣٦) : عدد إسهادات الطلاق بالأقسام والمراكز طبقاً لنوع الطلاق عام ٢٠١٨

cont,Table No. (36): No.of Divorce certificates (kessm / Markz) By type of Divorce 2018

Governorates	Kessm \ Markz	الجملة Total	نوع الطلاق - Divorce type				القسم أو المركز	المحافظة
			غير مبین Not stated	بينونة كبرى Major irrevocable	بينونة صغرى Minor irrevocable	رجعى Revocable		
Total Government		478	0	7	336	135	إجمالى المحافظة	
ELWadi ELGidid	Kessm Elkhargah	284	0	0	182	102	قسم الواحات الخارجة	
	Markaz Paris	23	0	0	13	10	مركز باريس	
	Markaz Balat	20	0	0	9	11	مركز بلاط	
	Markaz El_Farafra	61	0	0	57	4	مركز الفرافرة	
	Markaz El_Dakhla	90	0	7	75	8	مركز الواحات الداخلة	
Total Government		1184	33	3	1067	81	إجمالى المحافظة	
Matrouh	Kessm Marsa Matrouh	833	31	3	772	27	قسم مرسى مطروح	
	Kessm Sidi Brani	71	2	0	30	39	قسم سيدى برانى	
	Kessm El_Salloum	51	0	0	51	0	قسم السلوم	
	Kessm Siwa	229	0	0	214	15	قسم سيوة	
Total Government		938	0	14	886	38	إجمالى المحافظه	
North Sinai	Kessm Awal El-Aresh	46	0	0	44	2	قسم أول العريش	
	Kessm Thani El Aresh	133	0	2	115	16	قسم ثان العريش	
	Kessm Thleth El Aresh	164	0	0	154	10	قسم ثالث العريش	
	Kessm Bir El_Abed	126	0	0	124	2	قسم بئر العبد	
	Kessm Rumana	68	0	0	66	2	قسم رمانه	
	Kessm Nakhal	26	0	0	26	0	قسم نخل	
	Kessm El_Sheikh Zweid	87	0	8	73	6	قسم الشيخ زويد	
	Kessm Rafah	288	0	4	284	0	قسم رفح	

تابع جدول رقم (٣٦) : عدد إسهادات الطلاق بالأقسام والمراكز طبقاً لنوع الطلاق عام ٢٠١٨
cont, Table No. (36): No. of Divorce certificates (kessm / Markz) By type of Divorce 2018

Governorates	Kessm \ Markz	الجملة Total	نوع الطلاق - Divorce type				القسم أو المركز	المحافظة
			غير مبين Not stated	بينونة كبرى Major irrevocable	بينونة صغرى Minor irrevocable	رجعى Revocable		
Total Government		437	3	9	408	17		إجمالى المحافظه
South Sinai	Kessm El_Toor	175	0	5	163	7	قسم الطور	جنوب سيناء
	Kessm Ras Sidr	89	0	2	85	2	قسم راس سدر	
	Kessm Saint Catherine	12	0	0	10	2	قسم سانت كاترين	
	Kessm Nuweiba	27	0	0	23	4	قسم نوبيع	
	Kessm Dahab	24	0	0	24	0	قسم دهب	
	Kessm Awal Sharm El-Sheikh	110	3	2	103	2	قسم أول شرم الشيخ	



جدول رقم (٣٧) : عدد إسهادات الطلاق طبقاً لفئات سن المطلق و المطلقة عام ٢٠١٨

Table No.(37): No.of Divorce certificates by age group of divorced (man / woman) 2018

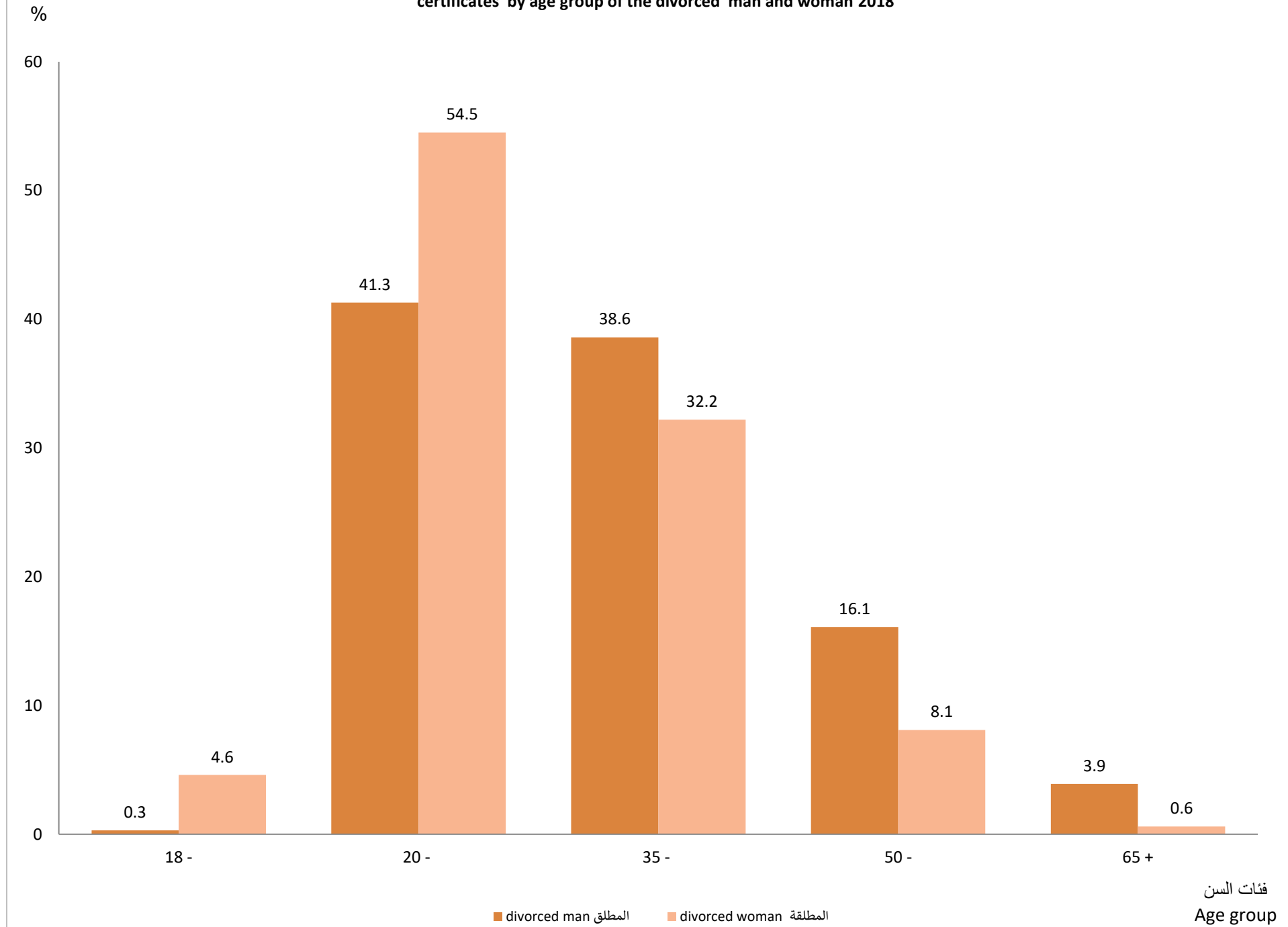
الجملة Total	غير مبيين Not stated	سن المطلقة age of divorced woman													سن المطلق age of divorced man
		75+	_70	_65	_60	_55	_50	_45	_40	_35	_30	_25	_20	_18	
211554	2	182	266	920	2530	5184	9236	14710	22642	30725	38569	39376	37421	9791	الإجمالي العام
540	0	0	1	0	0	2	1	7	3	5	23	37	180	281	18 _
11152	0	4	0	1	3	4	26	54	72	178	388	1175	6306	2941	20 _
32941	0	9	2	9	16	46	67	175	273	773	2211	10098	15416	3846	25 _
43164	0	8	6	8	18	72	163	401	754	2608	10973	15711	10435	2007	30 _
36184	0	4	6	9	33	104	269	581	1870	8612	13399	7680	3154	463	35 _
24945	0	10	7	7	74	103	379	1003	5061	8539	6265	2473	925	99	40 _
20493	0	7	4	16	83	227	771	3555	6790	5100	2491	976	386	87	45 _
15639	0	9	11	34	124	489	2151	4150	4016	2507	1305	547	276	20	50 _
11270	0	2	10	70	235	1294	2651	2581	1943	1228	769	309	154	24	55 _
7180	0	2	27	131	792	1429	1455	1197	960	550	376	156	95	10	60 _
4351	2	19	39	268	644	865	734	543	504	350	217	109	48	9	65 _
2071	0	32	67	208	293	305	309	280	234	167	95	50	30	1	70 _
1624	0	76	86	159	215	244	260	183	162	108	57	55	16	3	75+

جدول رقم (٣٨): عدد إشارات الطلاق وتوزيعها النسبي طبقاً لفئات سن المطلق ومدة الحياة الزوجية بالسنوات عام ٢٠١٨

Table No(38): No.of Divorce certificates and relative distribution,by age group of the divorced man and life marriage duration years 2018

التوزيع النسبي % distribution%	الجملة Total	مدة الحياة الزوجية بالسنوات Life marriage duration years														سن المطلق age of divorced man
		غير مبين Not stated	+ 20	-15	-10	-9	-8	-7	-6	-5	-4	-3	-2	-1	أقل من سنة Below year	
-	211554	56977	14008	8922	15929	4307	4949	5874	6561	8013	9505	11916	14795	21732	28066	Total الإجمالي العام
100	-	26.9	6.6	4.2	7.5	2.0	2.3	2.8	3.1	3.8	4.5	5.6	7.0	10.3	13.3	التوزيع النسبي % distribution%
0.3	540	172	0	0	0	0	0	0	0	0	0	0	0	120	248	-18
5.3	11152	3355	0	0	0	0	0	0	61	223	376	554	1078	2501	3004	-20
15.6	32941	9279	0	0	182	168	347	575	797	1313	1891	2780	3809	5956	5844	-25
20.4	43164	11750	0	103	1954	958	1360	1773	1994	2530	2907	3396	3974	4909	5556	-30
17.1	36184	9887	85	1152	4831	1330	1461	1560	1514	1716	1776	1941	2093	2865	3973	-35
11.8	24945	6540	996	2531	3804	711	627	720	764	758	921	1048	1215	1659	2651	-40
9.7	20493	5323	2751	2320	2285	503	479	503	516	520	553	852	876	1151	1861	-45
7.4	15639	4079	3576	1366	1217	231	233	266	327	371	394	464	620	908	1587	-50
5.3	11270	2812	2958	697	766	155	188	170	218	251	292	390	469	684	1220	-55
3.4	7180	1788	2013	379	420	89	112	135	132	155	172	221	258	439	867	-60
2.1	4351	1109	977	193	241	82	70	99	152	90	102	158	203	255	620	-65
1	2071	531	397	101	113	34	37	38	36	38	46	47	122	184	347	-70
0.8	1624	352	255	80	116	46	35	35	50	48	75	65	78	101	288	+ 75

التوزيع النسبي لإشهادات الطلاق طبقاً لفئات السن والنوع لعام ٢٠١٨
The relative distribution of divorce
certificates by age group of the divorced man and woman 2018



جدول رقم (40) : عدد إسهادات الطلاق وتوزيعها النسبي طبقاً لمهنة المطلق ونوع الطلاق عام 2018

Table No.(40): No.of Divorce certificates and relative distribution by Occupation of the divorced man and type of divorce 2018

التوزيع النسبي % %distribution	الجملة Total	نوع الطلاق Divorce type				مهنة المطلق Occupation of the divorced man
		غير مبين Not stated	بينونة كبرى Major irrevocable	بينونة صغرى Minor irrevocable	رجعى Revocable	
-	211554	10344	3324	173551	24335	Total الإجمالي العام
100	-	4.9	1.6	82	11.5	التوزيع النسبي % %distribution قسم(0) القوات المسلحة : Armed Forces: (0)part
0.6	1185	50	18	812	305	إجمالي القسم Total Section
0.6	1185	50	18	812	305	القوات المسلحة Armed Forces
						قسم(1) رجال التشريع وكبار المسئولين والمديرين: Legislators,senior officials and managers: (1)part
4.6	9744	411	234	7493	1606	إجمالي القسم Total Section رجال التشريع
=	8	0	2	6	0	Legislation men
=	96	2	1	70	23	كبار المسئولين فى الحكومة Senior government officials
=	30	3	0	23	4	العمد والمشايخ ورؤساء مجالس القرى Mayors and heads of village councils
1.6	3297	131	68	2525	573	المديرون والرؤساء التنفيذيون Directors and chief executives

تابع جدول رقم (40): عدد إسهادات الطلاق وتوزيعها النسبي طبقاً لمهنة المطلق ونوع الطلاق عام 2018

cont, Table No.(40) : No.of Divorce certificates and relative distribution by Occupation of the divorced man and type of divorce 2018

التوزيع النسبي % %distribution	الجملة Total	نوع الطلاق Divorce type				مهنة المطلق Occupation of the divorced man
		غير مبين Not stated	بينونة كبرى Major irrevocable	بينونة صغرى Minor irrevocable	رجعى Revocable	
						تابع قسم(1) رجال التشريع وكبار المسئولين والمديرين: Legislators, senior officials and managers: (1)part Cont
2.4	5054	220	137	3921	776	مديرو الإنتاج والتشغيل Production and operating managers
0.3	654	24	16	503	111	مديرو الإدارات الآخرون Other specialist managers
0.3	605	31	10	445	119	مديرو العموم General managers
9.3	19756	907	254	15413	3182	قسم(2) الأخصائيين (أصحاب المهن العلمية): Professionals: (2)part Total Section إجمالي القسم
0.1	216	8	1	174	33	الأخصائيين في العلوم الطبيعية والكيمياء ومن اليهم Phisicist, chemists and related professionals
=	4	0	0	4	0	الأخصائيين في علوم الرياضيات والاحصاء ومن اليهم Mathematicians, statisticians and related professionals
0.1	280	8	6	231	35	الأخصائيين في الحاسبات الألكترونية Computing professionals

تابع جدول رقم (40): عدد إسهادات الطلاق وتوزيعها النسبي طبقاً لمهنة المطلق ونوع الطلاق عام 2018

cont,Table No.(40) : No.of Divorce certificates and relative distribution by Occupation of the divorced man and type of divorce 2018

التوزيع النسبي % %distribution	الجملة Total	نوع الطلاق Divorce type				مهنة المطلق Occupation of the divorced man
		غير مبين Not stated	بينونة كبرى Major irrevocable	بينونة صغرى Minor irrevocable	رجعى Revocable	
1.4	2867	171	28	2226	442	تابع قسم (2) الأخصائيون (أصحاب المهن العلمية) : Professionals: (2)part Cont. المهندسون المعماريون ومن اليهم Architects,engineers and related colleges
0.3	589	13	7	479	90	الأخصائيون في علوم الحياة Life sciences professionals
1	2015	116	26	1492	381	الأخصائيون في علوم الصحة والطب (عدا أخصائيو التمريض) Health professionals - except nursing
=	20	0	0	17	3	الأخصائيون في التمريض والتوليد Nursing and midwifery professionals
0.2	415	19	4	303	89	الأخصائيون في التدريس بالتعليم العالى (أعضاء هيئة التدريس بالكليات والجامعات) Colleges,university and higher education teaching professionals
0.1	156	9	2	114	31	أخصائيو التدريس في التعليم الثانوى Secondary education teaching professionals
2.2	4721	187	51	3761	722	أخصائيو التدريس في التعليم الأساسى وماقبل التعليم الأساسى primary and pre-primary education teaching professionals

تابع جدول رقم (40): عدد إسهادات الطلاق وتوزيعها النسبي طبقاً لمهنة المطلق ونوع الطلاق عام 2018

cont,Table No.(40) : No.of Divorce certificates and relative distribution by Occupation of the divorced man and type of divorce 2018

التوزيع النسبي % %distribution	الجملة Total	نوع الطلاق Divorce type				مهنة المطلق Occupation of the divorced man
		غير مبين Not stated	بينونة كبرى Major irrevocable	بينونة صغرى Minor irrevocable	رجعى Revocable	
0.1	258	3	5	209	41	تابع قسم (2) الأخصائيون (أصحاب المهن العلمية) : Professionals: (2)part Cont. أخصائيو التدريس الآخرون Other teaching professionals
1.7	3616	151	48	2883	534	الأخصائيون في الأعمال Business professionals
1.6	3353	175	56	2545	577	الأخصائيون في القانون Legal professionals
=	38	4	0	26	8	الأخصائيون في الحفظ والمكتبات (الأمناء ومن إليهم من إحصائي المعلومات) Archivists, librarians and related information professionals
0.2	453	8	6	349	90	الأخصائيون في العلوم الإجتماعية ومن إليهم Social sciences and related professionals
0.2	394	20	9	325	40	الكتاب والمبتكرون والفنانون التشكيليون Writers and creative or performing artists
0.2	361	15	5	275	66	الأخصائيون في الدين Religions professionals
6.1	12869	668	200	10418	1583	قسم (3) الفنيون ومساعدو الإحصائيين : Technicians and associate professionals: (3)part إجمالي القسم Total Section

تابع جدول رقم (40): عدد إسهادات الطلاق وتوزيعها النسبي طبقاً لمهنة المطلق ونوع الطلاق عام 2018

cont,Table No.(40) : No.of Divorce certificates and relative distribution by Occupation of the divorced man and type of divorce 2018

التوزيع النسبي % %distribution	الجملة Total	نوع الطلاق Divorce type				مهنة المطلق Occupation of the divorced man
		غير مبين Not stated	بينونة كبرى Major irrevocable	بينونة صغرى Minor irrevocable	رجعى Revocable	
2.1	4536	284	61	3603	588	تابع قسم (3) الفنيون ومساعدو الاختصاصيين : Technicians and associate specialists (3)part Cont. الفنيون ومساعدو الاختصاصيين في العلوم الطبيعية والهندسة Engineering,physicsts Technicians and Assistants specialists
=	102	3	3	81	15	الفنيون ومساعدو الاختصاصيين في الحاسبات الألكترونية Electronic computersTechnicians and Assistants specialists مشغلو الاجهزة الألكترونية والأجهزة السمعية والبصرية Operators of electronic devices and audio-visual devices
0.1	121	4	5	101	11	مشغلو السفن والطائرات وفنيوها (الطيارون وضباط ومهندسو السفن) Operators of ships, aircraft and technicians (pilots and officers and engineers of ships)
0.1	135	8	4	104	19	المفتشون على المباني والصحة والجودة Safety, health and quality inspectors
0.1	145	6	0	122	17	الفنيون في علوم الحياة ومن إليهم Life science technicians
0.1	183	13	4	146	20	مساعدو الاختصاصيين في الصحة الحديثة Modern health associate professionals
0.1	285	5	3	220	57	مساعدو الاختصاصيين في التمريض والتوليد Nursing and Midwifery associate professionals
0.1	250	9	5	208	28	

تابع جدول رقم (40): عدد إسهادات الطلاق وتوزيعها النسبي طبقاً لمهنة المطلق ونوع الطلاق عام 2018

cont,Table No.(40) : No.of Divorce certificates and relative distribution by Occupation of the divorced man and type of divorce 2018

التوزيع النسبي % %distribution	الجملة Total	نوع الطلاق Divorce type				مهنة المطلق Occupation of the divorced man
		غير مبين Not stated	بينونة كبرى Major irrevocable	بينونة صغرى Minor irrevocable	رجعى Revocable	
						تابع قسم (3) الفنيون ومساعدو الاخصائيين :
						Technicians and associate specialists (3)part Cont.
=	12	0	0	9	3	مساعدو مدرسى مرحلة التعليم الاساسي
						Primary education teaching associate professionals
0.1	186	9	1	159	17	مساعدو أخصائيي البيع والأعمال المالية
						Finance and sales associate professionals
0.1	148	3	5	116	24	وسطاء تقديم خدمات الأعمال وممارسة التجارة
						Business services agents and trade brokers not
0.4	816	27	11	661	117	مساعدو الأخصائيين في الحكومة (الموظفون التنفيذيون)
						Governmental associate professionals (the executive staff)
2.6	5453	268	85	4486	614	الفنيون ومساعدو الأخصائيين في الجمارك والضرائب ومن إليهم
						Customs and taxes Technicians and related professionals
=	23	0	2	16	5	مفتشو الشرطة والمخبرون
						Police inspectors and detectives
0.1	246	15	8	201	22	الفنيون ومساعدو الأخصائيين في الفنون والترفيه والرياضة والآخرين
						Technicians and Assistants specialists in arts and entertainment, sports and other
0.1	228	14	3	185	26	مساعدو الأخصائيين في الدين
						Aides specialists in religion

تابع جدول رقم (40): عدد إسهادات الطلاق وتوزيعها النسبي طبقاً لمهنة المطلق ونوع الطلاق عام 2018

cont, Table No.(40) : No.of Divorce certificates and relative distribution by Occupation of the divorced man and type of divorce 2018

التوزيع النسبي % %distribution	الجملة Total	نوع الطلاق Divorce type				مهنة المطلق Occupation of the divorced man
		غير مبيّن Not stated	بينونة كبرى Major irrevocable	بينونة صغرى Minor irrevocable	رجعى Revocable	
						قسم (4) الكتبة : Clerks: (4)part
1.1	2424	90	35	1976	323	إجمالي القسم Total Section
0.1	222	11	1	186	24	كتبة الآلة الكاتبة والسكرتارية Typewriter clerks and secretaries
0.1	106	1	2	94	9	كتبة الحسابات Accounts clerks
0.3	534	32	12	447	43	كتبة تسجيل المواد والكتبة في أعمال النقل Clerks recording materials and clerks in the transportation business
=	92	1	2	61	28	كتبة المكتبات وكتبة البريد ومن إليهم Library clerks, clerks and mail related professionals
0.5	1087	33	11	884	159	القائمون بالأعمال الكتابية (الأخرون) Organizers of clerical work (others)
0.1	293	11	7	227	48	الصرافون وأمناء الصندوق ومن إليهم Cashiers , the Trustees of the Fund and related professionals
=	90	1	0	77	12	كتبة إستعلامات العملاء Clerks queries customers
						قسم (5) العاملون في الخدمات والمحلات والأسواق : Service workers and shop and market sales workers: (5)part
3.2	6708	345	111	5300	952	إجمالي القسم Total Section
0.1	269	9	2	221	37	العاملون في خدمات السفر ومن إليهم Employees in travel services and from them

تابع جدول رقم (40): عدد إسهادات الطلاق وتوزيعها النسبي طبقاً لمهنة المطلق ونوع الطلاق عام 2018

cont, Table No.(40) : No.of Divorce certificates and relative distribution by Occupation of the divorced man and type of divorce 2018

التوزيع النسبي % %distribution	الجملة Total	نوع الطلاق Divorce type				مهنة المطلق Occupation of the divorced man
		غير مبيّن Not stated	بينونة كبرى Major irrevocable	بينونة صغرى Minor irrevocable	رجعى Revocable	
						تابع قسم (5) العاملون في الخدمات والمحلات والأسواق:
						Service workers and shop and market sales workers: (5)part cont
0.4	805	43	8	638	116	العاملون في الخدمة المنزلية والضيافة بالمنزل والمطاعم ومؤسسات الضيافة والرعاية Workers in domestic service and hospitality homes, restaurants and institutions, hospitality and care
0	37	3	1	25	8	العاملون في الرعاية الشخصية ومن إليهم Workers in personal care and related professionals
0.5	964	38	9	826	91	العاملون في الخدمات الشخصية الأخرى Employees in other personal services
1.2	2632	103	59	1993	477	العاملون في الخدمات الوقائية Workers in preventive services
0.9	1999	149	32	1595	223	البائعون بالمحلات والعاملون بالترويج Vendors shops and promoting workers
0	2	0	0	2	0	البائعون بالأكشاك والبائعون بالأسواق Vendors stalls and sellers markets
						قسم (6) العمال المهرة في الزراعة وفي الصيد :
0.9	1974	53	21	1645	255	قسم (6)part Skilled agricultural and fishery workers: (6)part
						إجمالي القسم Total Section
0.8	1743	46	18	1463	216	عمال زراعة الحدائق والمحاصيل الزراعية Workers gardening and agricultural crops

تابع جدول رقم (40): عدد إسهادات الطلاق وتوزيعها النسبي طبقاً لمهنة المطلق ونوع الطلاق عام 2018

cont,Table No.(40) : No.of Divorce certificates and relative distribution by Occupation of the divorced man and type of divorce 2018

التوزيع النسبي % %distribution	الجملة Total	نوع الطلاق Divorce type				مهنة المطلق Occupation of the divorced man
		غير مبيّن Not stated	بينونة كبرى Major irrevocable	بينونة صغرى Minor irrevocable	رجعى Revocable	
						تابع قسم (6) العمال المهرة في الزراعة وفي الصيد :
0.1	143	1	1	114	27	Skilled agricultural and fishery workers: (6)part cont. العمال المتخصصون في مزارع الإنتاج الحيوانى ومن إليهم Specialized workers in animal production farms and related professionals
=	2	0	0	2	0	عمال الغابات ومن إليهم Forestry workers and related professionals
=	86	6	2	66	12	الصيادون في البحر والبر Fishermen at sea and land
						قسم (7) الحرفيون ومن إليهم :
7.2	15242	678	232	12753	1579	Craftmen and related workers : (7)part إجمالى القسم Total Section
=	5	0	0	3	2	عمال المناجم وعمال التفجير وقطع ونحت الأحجار 0 Miners and workers blasting and cutting and carving stones
2	4301	134	49	3630	488	عمال البناء ومن إليهم من عمال الحرف Construction workers ,trades and related professionals
1	2018	77	39	1687	215	عمال تشطيب المباني ومن إليهم Workers finish of buildings and related professionals
0.7	1429	111	30	1152	136	النقاشون وعمال نظافة المباني ومن إليهم من الحرفيين 0 Engravers, cleaners and building them from craftsmen

تابع جدول رقم (40): عدد إشهادات الطلاق وتوزيعها النسبي طبقاً لمهنة المطلق ونوع الطلاق عام 2018

cont, Table No.(40) : No.of Divorce certificates and relative distribution by Occupation of the divorced man and type of divorce 2018

التوزيع النسبي % %distribution	الجملة Total	نوع الطلاق Divorce type				مهنة المطلق Occupation of the divorced man
		غير مبين Not stated	بينونة كبرى Major irrevocable	بينونة صغرى Minor irrevocable	رجعى Revocable	
						تابع قسم (7) الحرفيون ومن إليهم :
0.3	703	40	9	580	74	Craftmen and related workers : (7)part Cont. سباكو المعادن وعمال اللحام وعمال صنع ألواح المعادن وعمال تجهيز حديد التسليح ومن إليهم 0 metals workers , welders and workers fabricated metal plates and rebar workers and processing them
0.6	1332	67	23	1118	124	الحدادون وصانعو الآلات ومن إليهم Smiths and toolmakers and related professionals
0.6	1182	52	21	1008	101	عمال تركيب وتجميع وإصلاح وصيانة الآلات Installation, assembly, and equipment repair and maintenance workers
0.5	1056	53	19	873	111	عمال تركيب وتجميع وإصلاح وصيانة المعدات الكهربائية والإلكترونية 0 Workers install and assemble, repair and maintenance of electrical and electronic equipment
=	56	8	0	43	5	عمال الحرف الدقيقة في المعادن وما إليها Minute in metal crafts workers and related professionals
=	60	0	0	51	9	عمال تصنيع الفخار والزجاج ومن إليهم Workers pottery , glass manufacturing and related professionals
=	16	3	0	11	2	عمال الصناعات اليدوية من الخشب والنسيج والجلد وما إليها 0 Handicraft workers of wood, textiles and leather, etc.
=	37	3	2	31	1	عمال الطباعة ومن إليهم Printing workers and related professionals
0.5	1031	52	17	858	104	عمال إعداد وتجهيز الأطعمة ومن إليهم 0 Preparation, processing of food workers and related professionals
0.7	1454	44	14	1234	162	عمال معالجة الأخشاب وأعمال النجارة ومن إليهم 0 Wood processing, carpentry and workers to them
0.2	484	31	7	403	43	عمال النسيج والملابس ومن إليهم Textile , clothing workers and related professionals
=	78	3	2	71	2	عمال تجهيز وصناعة الجلود والأحذية 0 Processing and leather and footwear industry workers

تابع جدول رقم (40): عدد إسهادات الطلاق وتوزيعها النسبي طبقاً لمهنة المطلق ونوع الطلاق عام 2018

cont, Table No.(40) : No.of Divorce certificates and relative distribution by Occupation of the divorced man and type of divorce 2018

التوزيع النسبي % %distribution	الجملة Total	نوع الطلاق Divorce type				مهنة المطلق Occupation of the divorced man
		غير مبين Not stated	بينونة كبرى Major irrevocable	بينونة صغرى Minor irrevocable	رجعى Revocable	
7.6	16162	768	257	13356	1781	قسم (8) عمال تشغيل المصانع ومشغلو الماكينات و عمال تجميع مكونات الإنتاج : Factories and machine operators and assemblers : (8)part إجمالي القسم Total Section
=	6	0	0	6	0	عمال تشغيل ماكينات الإنتاج في المناجم والحاجر 0 production machines workers, workers in the mining and quarrying
=	13	0	0	12	1	عمال تشغيل ماكينات تجهيز المعادن Metalworking machines processing workers
=	7	0	0	5	2	عمال تشغيل أجهزة العمليات الكيماوية 0 Operation of chemical processes Devices workers
=	16	1	0	13	2	عمال تشغيل ماكينات توليد القوى ومن إليهم Operation of power generating machines and related professionals
=	2	0	0	2	0	عمال تشغيل خطوط تجميع الإنتاج الأوتوماتيكية 0 Run automated production assembly line workers
0.1	153	14	5	134	0	عمال تشغيل المنتجات المعدنية والتعدينية Operation of mineral and mining products workers
=	3	0	0	3	0	عمال تشغيل ماكينات صناعة المواد الكيماوية 0 Run chemical processing machinery workers
=	5	0	0	3	2	عمال تشغيل ماكينات صناعة المطاط والبلاستيك Plastic and rubber processing machinery workers
=	34	0	0	28	6	عمال تشغيل ماكينات صناعة المنتجات الخشبية 0 Run wood products processing machinery workers

تابع جدول رقم (40): عدد إسهادات الطلاق وتوزيعها النسبي طبقاً لمهنة المطلق ونوع الطلاق عام 2018

cont,Table No.(40) : No.of Divorce certificates and relative distribution by Occupation of the divorced man and type of divorce 2018

التوزيع النسبي % %distribution	الجملة Total	نوع الطلاق Divorce type				مهنة المطلق Occupation of the divorced man
		غير مبين Not stated	بينونة كبرى Major irrevocable	بينونة صغرى Minor irrevocable	رجعى Revocable	
=	10	0	0	9	1	تابع قسم (8) عمال تشغيل المصانع ومشغلو الماكينات و عمال تجميع مكونات الإنتاج : Factories and machine operators and assemblers : (8)part Cont.
0.1	255	11	13	193	38	عمال تشغيل ماكينات الطباعة والتجليد والمنتجات الورقية 0 Run printing and binding machines and paper products workers
=	34	0	1	30	3	عمال تشغيل ماكينات صناعة الغزل والنسيج والفراء والجلود Run textile, fur and leather industry workers machines
=	48	0	0	40	8	عمال تشغيل ماكينات صناعة المواد الغذائية وما إليها 0 Food processing etc. Processing Machinery Workers
0.4	787	23	4	681	79	عمال التجميع والتركيب Assembly and installation workers عمال تشغيل الماكينات وعمال التجميع والتركيب (الآخرون) 0 Operation of machines and workers, assembly and installation workers (others)
=	57	2	0	44	11	سائق قاطرات السكك الحديدية ومن إليهم Driver railway locomotives and related professionals
6.8	14400	712	231	11878	1579	سائقو المركبات الآلية Drivers of motor vehicles
0.1	170	2	1	140	27	عمال تشغيل الآلات المستخدمة في الزراعة وتداول المواد وتحريك الأتربة الآخرون 0 Workers operate machinery used in agriculture, materials handling and moving the dust others
0.1	162	3	2	135	22	بحارة السفن ومن إليهم Sailors and ships them

تابع جدول رقم (40): عدد إسهادات الطلاق وتوزيعها النسبي طبقاً لمهنة المطلق ونوع الطلاق عام 2018

cont, Table No.(40) : No.of Divorce certificates and relative distribution by Occupation of the divorced man and type of divorce 2018

التوزيع النسبي % %distribution	الجملة Total	نوع الطلاق Divorce type				مهنة المطلق Occupation of the divorced man
		غير مبين Not stated	بينونة كبرى Major irrevocable	بينونة صغرى Minor irrevocable	رجعى Revocable	
7.7	16228	542	180	13873	1633	قسم (9) عمال المهن العادية : Regular occupations: (9)part إجمالي القسم Total Section
0.1	201	9	6	159	27	الباعة الجائلون ومن إليهم Vendors and Gailon them
=	28	2	1	22	3	ماسحوا الأحذية ومن إليهم من عمال الخدمات بالطريق العام shoes cleaners and related to them from the public road service workers
0.2	455	20	4	385	46	مساعدو المنازل ومن إليهم من العاملين في غسيل الملابس والتنظيف الجاف والكي ⁰ serving at homes and related to them from working in the laundry and dry cleaning, ironing and dry
0.6	1284	52	20	1013	199	العاملون في رعاية المباني والشبابيك ومن إليهم من عمال النظافة Workers in the care of the buildings and windows, and related to them from the cleaners
0.6	1366	45	14	1134	173	عمال المراسلات والشبائين والحراس ومن إليهم ⁰ Correspondence, carriers and guards related to them
=	10	1	0	9	0	جامعو القمامة ومن إليهم من عمال The garbage collectors and workers from them
6.1	12811	413	135	11086	1177	عمال الزراعة والصيد ⁰ Agriculture and fishing workers
=	17	0	0	16	1	عمال التعدين والتشييد ⁰ Mining and construction workers

تابع جدول رقم (40): عدد إسهادات الطلاق وتوزيعها النسبي طبقاً لمهنة المطلق ونوع الطلاق عام 2018

cont, Table No.(40) : No.of Divorce certificates and relative distribution by Occupation of the divorced man and type of divorce 2018

التوزيع النسبي % %distribution	الجملة Total	نوع الطلاق Divorce type				مهنة المطلق Occupation of the divorced man
		غير مبين Not stated	بينونة كبرى Major irrevocable	بينونة صغرى Minor irrevocable	رجعى Revocable	
=	7	0	0	6	1	تابع قسم (9) عمال المهن العادية : Elementary occupations: (9)part cont عمال التصنيع Manufacturing workers
=	49	0	0	43	6	عمال النقل والشحن والتفريغ 0 Transportation and longshoremen قسم (y) غير مبين : Not stated: (y)part إجمالي القسم Total Section
15.5	32718	1736	410	27161	3411	غير مبين Non Shown
15.5	32718	1736	410	27161	3411	قسم (z) غير ملتحق : Not enrolled: (z)part
36.2	76544	4096	1372	63351	7725	إجمالي القسم Total Section
36.2	76544	4096	1372	63351	7725	غير ملتحق Not enrolled

جدول رقم (٤١): عدد إسهادات الطلاق وتوزيعها النسبي طبقاً لمهنة المطلقة ونوع الطلاق عام ٢٠١٨

Table No.(41): No.of Divorce certificates and relative distribution by Occupation of the divorced woman and type of divorce 2018

التوزيع النسبي % distributio %	الجملة Total	نوع الطلاق Type of divorce				مهنة المطلقة Occupation of the divorced woman
		غير مبين Not stated	بينونة كبرى Major irrevocable	بينونة صغرى Minor irrevocable	رجعى Revocable	
-	211554	10344	3324	173551	24335	الإجمالي العام Total
100	-	4.9	1.6	82	11.5	التوزيع النسبي % % distribution قسم (٠) القوات المسلحة : :Armed forces (0) part
=	62	0	0	47	15	إجمالي القسم Total Section
=	62	0	0	47	15	القوات المسلحة Armed Forces
						قسم (١) رجال التشريع وكبار المسئولين والمديرين : :Legislators,senior officials and managers (1) part
0.5	1153	50	27	943	133	إجمالي القسم Total Section
=	4	0	0	4	0	رجال التشريع Legislators man
=	9	0	0	9	0	كبار المسئولين في الحكومة Senior government officials
0.2	471	19	4	400	48	المديرون والرؤساء التنفيذيون Directors and chief executives
0.2	395	15	19	309	52	مديرو الإنتاج والتشغيل Production and operating managers
0.1	131	10	2	105	14	مديرو الإدارات الأخرى Other specialist managers
0.1	143	6	2	116	19	مديرو العموم General managers

تابع جدول رقم (٤١): عدد إسهادات الطلاق وتوزيعها النسبي طبقاً لمهنة المطلقة ونوع الطلاق عام ٢٠١٨

cont, Table No.(41) : No.of Divorce certificates and relative distribution by Occupation of the divorced woman and type of divorce 2018

التوزيع النسبي % distributio %	الجملة Total	نوع الطلاق Type of divorce				مهنة المطلقة Occupation of the divorced woman
		غير مبين Not stated	بينونة كبرى Major irrevocable	بينونة صغرى Minor irrevocable	رجعى Revocable	
5.2	10941	512	130	8845	1454	قسم (٢) الأخصائيون (أصحاب المهن العلمية) : Professionals (2) part إجمالي القسم Total Section
=	103	1	1	85	16	الأخصائيون فى العلوم الطبيعية والكيمياء ومن اليهم Phisicist,chemists and related professionals
=	8	0	0	5	3	الأخصائيون فى علوم الرياضيات والاحصاء ومن اليهم Mathematicians,statisticians and related professionals
=	79	2	3	71	3	الأخصائيون فى الحاسبات الألكترونية Computing professionals
0.3	709	36	8	589	76	المهندسون المعماريون ومن اليهم Architects,engineers and related colleges
0.1	118	6	1	96	15	الأخصائيون فى علوم الحياة Life sciences professionals
0.7	1518	81	12	1156	269	الأخصائيون فى علوم الصحة والطب (عدا أخصائيو التمريض) Health professionals - except nursing
0.1	147	6	2	114	25	الأخصائيون فى التمريض والتوليد Nursing and midwifery professionals
0.1	286	10	2	235	39	الأخصائيون فى التدريس بالتعليم العالى (أعضاء هيئة التدريس بالكليات والجامعات) Colleges,university and higher education teaching professionals

تابع جدول رقم (٤١): عدد إشارات الطلاق وتوزيعها النسبي طبقاً لمهنة المطلقة ونوع الطلاق عام ٢٠١٨

cont, Table No.(41) : No.of Divorce certificates and relative distribution by Occupation of the divorced woman and type of divorce 2018

التوزيع النسبي % distributio %	الجملة Total	نوع الطلاق Type of divorce				مهنة المطلقة Occupation of the divorced woman
		غير مبين Not stated	بينونة كبرى Major irrevocable	بينونة صغرى Minor irrevocable	رجعى Revocable	
=	72	8	1	54	9	تابع قسم (٢) الأخصائيون (أصحاب المهن العلمية) : Professionals: (2)part Cont. أخصائيو التدريس في التعليم الثانوي Secondary education teaching professionals
2	4321	182	52	3533	554	أخصائيو التدريس في التعليم الأساسي وماقبل التعليم الأساسي primary and pre-primary education teaching professionals
=	4	0	0	4	0	أخصائيو التدريس في أنواع خاصة من التعليم Special education teaching professionals
0.1	119	4	0	104	11	أخصائيو التدريس الآخرون Other teaching professionals
0.6	1360	65	27	1101	167	الأخصائيون في الأعمال Business professionals
0.6	1359	81	16	1088	174	الأخصائيون في القانون Legal professionals
=	52	2	0	47	3	الأخصائيون في الحفظ والمكتبات (الأمناء ومن إليهم من اخصائيي المعلومات) Archimists,librarians and related information professionals
0.2	451	17	4	372	58	الأخصائيون في العلوم الإجتماعية ومن إليهم Social sciences and related professionals
0.1	227	9	1	185	32	الكتاب والمبتكرون والفنانون التشكيليون Writers and creative or performing artists
=	8	2	0	6	0	الأخصائيون في الدين Religions professionals

تابع جدول رقم (٤١): عدد إشارات الطلاق وتوزيعها النسبي طبقاً لمهنة المطلقة ونوع الطلاق عام ٢٠١٨

cont, Table No.(41) : No.of Divorce certificates and relative distribution by Occupation of the divorced woman and type of divorce 2018

التوزيع النسبي % distributio %	الجملة Total	نوع الطلاق Type of divorce				مهنة المطلقة Occupation of the divorced woman
		غير مبين Not stated	بينونة كبرى Major irrevocable	بينونة صغرى Minor irrevocable	رجعى Revocable	
3.2	6703	340	136	5454	773	قسم (٣) الفنيون ومساعدو الأخصائيين : :Technicians and associate professionals (3) part إجمالي القسم Total Section
0.1	312	16	5	262	29	الفنيون ومساعدو الأخصائيين في العلوم الطبيعية والهندسة Engineering,physicsts Technicians and Assistants specialists
=	19	1	0	18	0	الفنيون ومساعدو الأخصائيين في الحاسبات الألكترونية Electronic computers Technicians and Assistants specialists
=	29	0	1	17	11	مشغلو الأجهزة الألكترونية والأجهزة السمعية والبصرية Operators of electronic devices and audio-visual devices
=	3	0	0	3	0	مشغلو السفن والطائرات وفنيوها (الطيارون وضباط ومهندسو السفن) Operators of ships, aircraft and technicians (pilots and officers and engineers of ships)
=	25	2	0	23	0	المفتشون على المباني والصحة والجودة Safety, health and quality inspectors
=	25	0	0	22	3	الفنيون في علوم الحياة ومن إليهم Life science technicians
0.1	141	9	0	123	9	مساعدو الأخصائيين في الصحة الحديثة Modern health associate professionals
0.9	1875	65	34	1520	256	مساعدو الأخصائيين في التمريض والتوليد Nursing and Midwifery associate professionals

تابع جدول رقم (٤١): عدد إشارات الطلاق وتوزيعها النسبي طبقاً لمهنة المطلقة ونوع الطلاق عام ٢٠١٨

cont, Table No.(41) : No.of Divorce certificates and relative distribution by Occupation of the divorced woman and type of divorce 2018

التوزيع النسبي % distributio %	الجملة Total	نوع الطلاق Type of divorce				مهنة المطلقة Occupation of the divorced woman
		غير مبين Not stated	بينونة كبرى Major irrevocable	بينونة صغرى Minor irrevocable	رجعى Revocable	
						تابع قسم (٣) الفنيون ومساعدو الاخصائيين : :Technicians and associate professionals (3) part Cont
=	22	0	1	16	5	مساعدو مدرسى مرحلة التعليم الاساسي Primary education teaching associate professionals
=	1	0	0	1	0	مساعدو مدرسى مرحلة ما قبل التعليم الاساسى Pre-primary education teaching associate professionals
=	19	0	2	16	1	مساعدو أخصائى البيع والأعمال المالية Finance and sales associate professionalss
=	7	0	0	7	0	وسطاء تقديم خدمات الأعمال وسماسة التجارة Business services agents and trade brokers
0.3	616	22	10	495	89	مساعدو الأخصائيين فى الحكومة (الموظفون التنفيذيون) Governmental associate professionals (the executive staff)
1.7	3509	220	83	2843	363	الفنيون ومساعدو الأخصائيين فى الجمارك والضرائب ومن إليهم Customs and taxes Technicians and related professionals
=	100	5	0	88	7	الفنيون ومساعدو الأخصائيين فى الفنون والترفيه والرياضة والآخرين Technicians and Assistants specialists in arts and entertainment, sports and other

تابع جدول رقم (٤١): عدد إسهادات الطلاق وتوزيعها النسبي طبقاً لمهنة المطلقة ونوع الطلاق عام ٢٠١٨

cont, Table No.(41) : No.of Divorce certificates and relative distribution by Occupation of the divorced woman and type of divorce 2018

التوزيع النسبي % distributio %	الجملة Total	نوع الطلاق Type of divorce				مهنة المطلقة Occupation of the divorced woman
		غير مبين Not stated	بينونة كبرى Major irrevocable	بينونة صغرى Minor irrevocable	رجعى Revocable	
0.5	995	36	14	846	99	قسم (٤) الكتبة : :Clerks (4) part إجمالي القسم Total Section
0.1	294	9	7	262	16	كتبة الآلة الكاتبة والسكرتارية Typewriter clerks and secretaries
=	42	2	1	35	4	كتبة الحسابات Accounts clerks
=	35	3	0	31	1	كتبة تسجيل المواد والكتبة في أعمال النقل . Clerks recording materials and clerks in the transportation business
=	13	0	0	10	3	كتبة المكتبات وكتبة البريد ومن إليهم Library clerks, clerks and mail related professionals
0.3	540	21	4	447	68	القائمون بالأعمال الكتابية (الآخرون) 0 Organizers of clerical work (others)
=	48	0	2	39	7	الصرافون وأمناء الصندوق ومن إليهم Cashiers , the Trustees of the Fund and related professionals
=	23	1	0	22	0	كتبة إستعلامات العملاء . Clerks queries customers
0.2	453	11	14	392	36	قسم (٥) العاملون في الخدمات والمحلات والأسواق : :Service workers and shop and market sales workers (5) part إجمالي القسم Total Section

تابع جدول رقم (٤١): عدد إسهادات الطلاق وتوزيعها النسبي طبقاً لمهنة المطلقة ونوع الطلاق عام ٢٠١٨

cont, Table No.(41) : No.of Divorce certificates and relative distribution by Occupation of the divorced woman and type of divorce 2018

التوزيع النسبي % distributio %	الجملة Total	نوع الطلاق Type of divorce				مهنة المطلقة Occupation of the divorced woman
		غير مبين Not stated	بينونة كبرى Major irrevocable	بينونة صغرى Minor irrevocable	رجعى Revocable	
=	89	2	5	77	5	تابع قسم (٥) العاملون في الخدمات والمحلات والأسواق : :Service workers and shop and market sales workers (5) part Cont. العاملون في خدمات السفر ومن إليهم . Employees in travel services and from them
=	32	1	0	30	1	العاملون في الخدمة المنزلية والضيافة بالمنازل والمطاعم ومؤسسات الضيافة والرعاية . Workers in domestic service and hospitality homes, restaurants and institutions, hospitality and care
=	9	0	0	9	0	العاملون في الرعاية الشخصية ومن إليهم Workers in personal care and related professionals
=	98	2	2	82	12	العاملون في الخدمات الشخصية الأخرى Employees in other personal services
=	62	2	2	53	5	العاملون في الخدمات الوقائية Workers in preventive services
0.1	163	4	5	141	13	البائعون بالمحلات والعاملون بالترويج Vendors shops and promoting workers

تابع جدول رقم (٤١) : عدد إسهادات الطلاق وتوزيعها النسبي طبقاً لمهنة المطلقة ونوع الطلاق عام ٢٠١٨

cont, Table No.(41) : No.of Divorce certificates and relative distribution by Occupation of the divorced woman and type of divorce 2018

التوزيع النسبي % distributio %	الجملة Total	نوع الطلاق Type of divorce				مهنة المطلقة Occupation of the divorced woman
		غير مبين Not stated	بينونة كبرى Major irrevocable	بينونة صغرى Minor irrevocable	رجعى Revocable	
=	16	0	0	14	2	قسم (٦) العمال المهرة في الزراعة وفي الصيد : Skilled agricultural and fishery workers: (6) part إجمالي القسم عمال زراعة الحدائق والمحاصيل الزراعية • Workers in gardening and agricultural crops العمال المتخصصون في مزارع الإنتاج الحيواني ومن إليهم Specialized workers in animal production farms and related professionals
=	12	0	0	10	2	قسم (٧) الحرفيون ومن إليهم : Craftmen and related workers : (7) part إجمالي القسم عمال البناء ومن إليهم من عمال الحرف Construction workers ,trades and related professionals عمال تشطيب المباني ومن إليهم Workers finish of buildings and related professionals النقاشون وعمال نظافة المباني ومن إليهم من الحرفيين • Engravers, cleaners and building them from craftsmen سباكو المعادن وعمال اللحام وعمال صنع ألواح المعادن وعمال تجهيز حديد التسليح ومن إليهم • Metal casting, welders fabricated metal plates, rebar workers and relaeted proffessionals الحدادون وصانعو الآلات ومن إليهم Smiths and toolmakers and related professionals عمال تركيب وتجميع وإصلاح وصيانة الآلات Installation, assembly, and equipment repair and maintenance workers
=	4	0	0	4	0	
=	67	4	0	59	4	
=	2	0	0	2	0	
=	2	0	0	2	0	
=	2	0	0	2	0	
=	1	0	0	1	0	
=	1	0	0	1	0	
=	1	0	0	1	0	

تابع جدول رقم (٤١): عدد إسهادات الطلاق وتوزيعها النسبي طبقاً لمهنة المطلقة ونوع الطلاق عام ٢٠١٨

cont, Table No.(41) : No.of Divorce certificates and relative distribution by Occupation of the divorced woman and type of divorce 2018

التوزيع النسبي % distributio %	الجملة Total	نوع الطلاق Type of divorce				مهنة المطلقة Occupation of the divorced woman
		غير مبين Not stated	بينونة كبرى Major irrevocable	بينونة صغرى Minor irrevocable	رجعى Revocable	
						تابع قسم (٧) الحرفيون ومن إليهم : Craftmen and related workers : (7) part cont
=	7	2	0	5	0	عمال تركيب وتجميع وإصلاح وصيانة المعدات الكهربائية والإلكترونية . Workers install and assemble, repair and maintenance of electrical and electronic equipment
=	3	1	0	1	1	عمال تصنيع الفخار والزجاج ومن إليهم Workers pottery , glass manufacturing and related professionals
=	2	0	0	2	0	عمال الصناعات اليدوية من الخشب والنسيج والجلد وما إليها . Handicraft workers of wood, textiles and leather, etc.
=	5	0	0	5	0	عمال الطباعة ومن إليهم Printing workers and related professionals
=	5	1	0	4	0	عمال إعداد وتجهيز الأطعمة ومن إليهم . Preparation, processing of food workers and related professionals
=	36	0	0	33	3	عمال النسيج والملابس ومن إليهم Textile , clothing workers and related professionals
						قسم (٨) عمال تشغيل المصانع ومشغلو الماكينات و عمال تجميع مكونات الإنتاج : Factories and machine operators and assemblers: (8) part
0.2	412	15	8	347	42	إجمالي القسم Total Section
=	1	0	0	1	0	عمال تشغيل أجهزة العمليات الكيماوية . Operation of chemical processes Devices workers
=	1	0	0	0	1	عمال تشغيل ماكينات صناعة المواد الكيماوية . Run chemical processing machinery workers
0.1	193	4	3	165	21	عمال تشغيل ماكينات صناعة الغزل والنسيج والفراء والجلود Run textile, fur and leather industry workers machines

تابع جدول رقم (٤١): عدد إسهادات الطلاق وتوزيعها النسبي طبقاً لمهنة المطلقة ونوع الطلاق عام ٢٠١٨

cont, Table No.(41) : No.of Divorce certificates and relative distribution by Occupation of the divorced woman and type of divorce 2018

التوزيع النسبي % distributio %	الجملة Total	نوع الطلاق Type of divorce				مهنة المطلقة Occupation of the divorced woman
		غير مبين Not stated	بينونة كبرى Major irrevocable	بينونة صغرى Minor irrevocable	رجعى Revocable	
						تابع قسم (٨) عمال تشغيل المصانع ومشغلو الماكينات و عمال تجميع مكونات الإنتاج : Factories and machine operators and assemblers: (8) part عمال التجميع والتركييب Assembly and installation workers عمال تشغيل الماكينات وعمال التجميع والتركييب (الأخرون) Operation of machines and workers, assembly and installation workers (others) سائق قاطرات السكك الحديدية ومن إليهم Driver railway locomotives and related professionals سائقو المركبات الآلية Drivers of motor vehicles قسم (٩) عمال المهن العادية: Regular occupations: (9) part إجمالي القسم Total Section الباعة الجائلون ومن إليهم Vendors and like them مساعدو المنازل ومن إليهم من العاملين في غسيل الملابس والتنظيف الجاف والكي . serving at homes and like them from working in the laundry and dry cleaning, ironing and dry العاملون في رعاية المباني والشبابيك ومن إليهم من عمال النظافة Workers in the care of the buildings and windows, and related to them from the cleaners عمال المراسلات والشبائين والحراس ومن إليهم . Correspondence and carriers and guards like them and workers عمال الزراعة والصيد . Agriculture and fishing workers
0	4	0	0	4	0	
0.1	197	6	5	167	19	
0	1	0	0	1	0	
0	10	5	0	9	1	
0.2	500	16	8	413	63	
0	3	0	0	0	3	
0.1	112	1	2	91	18	
0.1	180	9	6	146	19	
0	34	1	0	29	4	
0.1	171	5	0	147	19	

تابع جدول رقم (٤١): عدد إسهادات الطلاق وتوزيعها النسبي طبقاً لمهنة المطلقة ونوع الطلاق عام ٢٠١٨

cont, Table No.(41) : No.of Divorce certificates and relative distribution by Occupation of the divorced woman and type of divorce 2018

التوزيع النسبي % distributio %	الجملة Total	نوع الطلاق Type of divorce				مهنة المطلقة Occupation of the divorced woman
		غير مبين Not stated	بينونة كبرى Major irrevocable	بينونة صغرى Minor irrevocable	رجعى Revocable	
						قسم (y) غير مبين : Not Stated: (y) part
0.7	1480	69	25	1236	150	إجمالي القسم Total Section
0.7	1480	69	25	1236	150	غير مبين Not Stated
						قسم (z) غير ملتحق : Not enrolled (z) part
89.2	188772	9291	2962	154955	21564	إجمالي القسم Total Section
89.2	188772	9291	2962	154955	21564	غير ملتحق Not enrolled

جدول رقم (٤٢): عدد إسهادات الطلاق طبقاً لديانة المطلق والمطلقة عام ٢٠١٨

Table No (42): No.of Divorce certificate, by reigion of divorced man& woman 2018

Religion of divorced man	جملة	ديانة المطلقة									ديانة المطلق
		Religion of divorced woman									
	غير مبين No stated	ديانات أخرى Other Religion	يهودية قرائية Karaites Judaism	يهودية ربانية Rabbinic Judaism	مسيحية أخرى other Christian	مسيحية إنجيلية Evangelical Christian	مسيحية كاثوليكية Catholic Christian	مسيحية ارتثوزوكسية Orthodox Christian	مسلمة Muslim		
Total	211554	6	1	0	0	340	0	0	212	210995	الإجمالي العام
Muslim	211550	4	1	0	0	338	0	0	212	210995	مسلم
Not Stated	4	2	0	0	0	2	0	0	0	0	غير مبين

جدول رقم (٤٣): عدد إسهادات الطلاق وتوزيعها النسبي طبقاً للحالة التعليمية وفئات سن المطلق عام ٢٠١٨

Table NO.(43): No.of Divorce certificates and its relative distribution by educational status and age group of the divorced man 2018

Educational status of the divorced man	التوزيع النسبي % distribution	الجملة Total	فئات السن Age group														الحالة التعليمية للمطلق
			غير مبين Not stated	75 +	.70	.65	.60	.55	.50	.45	.40	.35	.30	.25	.20	.18	
			Total	-	211554	0	1624	2071	4351	7180	11270	15639	20493	24945	36184	43164	
distribution%	100	-	0	0.8	1	2.1	3.4	5.3	7.4	9.7	11.8	17.1	20.4	15.6	5.3	0.3	التوزيع النسبي %
Illiterate	7.3	15453	0	378	330	586	700	975	1201	1449	1505	2095	2568	2300	1269	97	أمى
Read & write	23.4	49551	0	501	623	1196	1997	2884	3795	4314	5254	7059	9415	8480	3847	186	يقرأ و يكتب
Below Intermediate	3.3	7042	0	65	83	173	242	380	515	687	843	1019	1329	1166	499	41	شهادة أقل من المتوسطة
Intermediate	35	74078	0	319	460	989	1710	3013	4772	6806	8582	13261	16659	13360	4014	133	شهادة متوسطة
Above Intermediate	1.9	3948	0	20	42	60	220	158	309	612	515	811	732	348	90	31	شهادة فوق المتوسطة
University Certificate&Higher institute	19.1	40453	0	146	282	712	1455	2597	3247	4400	5641	8209	8625	4597	542	0	شهادة جامعية ومعاهد عليا
Higher University Degree *	0.1	236	0	0	13	8	14	21	24	26	31	41	44	14	0	0	درجة جامعية عليا *
Not stated	9.8	20793	0	195	238	627	842	1242	1776	2199	2574	3689	3792	2676	891	52	غير مبين

*EX.Diploma - Master - PHD

*دبلوم ممتاز - ماجستير - دكتوراه

جدول رقم (٤٤): عدد إسهادات الطلاق وتوزيعها النسبي طبقاً للحالة التعليمية وفئات سن المطلقة عام ٢٠١٨

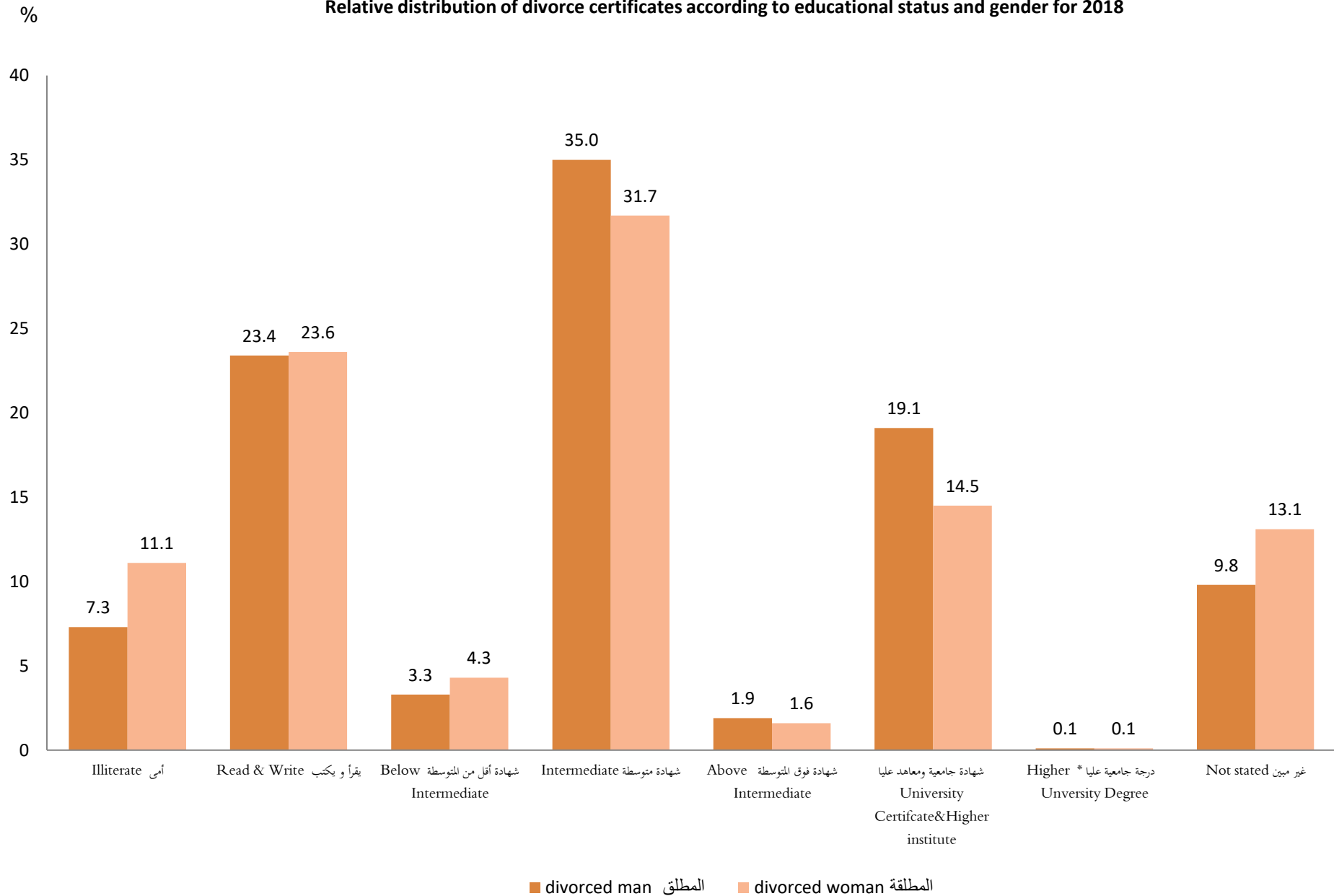
Table No.(44): No.of Divorce certificates and its relative distribution by educational status and age group of the divorced woman 2018

Educational status of wife divorced	التوزيع النسبي % distribution	الجملة Total	فئات السن Age Group														الحالة التعليمية للمطلقة
			غير مبين not stated	75+	70-	65-	60-	55 -	50-	45-	40-	35-	30-	25-	20-	18-	
			Total	-	211554	2	182	266	920	2530	5184	9236	14710	22642	30725	38569	
distribution%	100	-	0	0.1	0.1	0.4	1.2	2.5	4.4	7	10.7	14.5	18.2	18.6	17.7	4.6	التوزيع النسبي %
Illiterate	11.1	23576	0	63	72	260	589	1089	1716	2038	2771	3183	3464	3345	3711	1275	أمية
Read & Write	23.6	49901	0	27	52	179	496	992	1730	2662	4057	5281	7354	9508	13412	4151	تقرأ و تكتب
Below Intermediate	4.3	9080	0	1	9	26	70	159	283	540	757	942	1331	1797	2258	907	شهادة أقل من المتوسطة
Intermediate	31.7	67025	0	57	28	139	444	1091	2404	4450	7177	10234	13220	13211	12148	2422	شهادة متوسطة
Above Intermediate	1.6	3429	0	0	18	18	145	83	172	373	495	683	597	393	343	109	شهادة فوق المتوسطة
University Certificate&Higher institute	14.5	30760	0	7	23	78	318	764	1394	2409	4085	6085	7614	6289	1694	0	شهادة جامعية ومعاهد عليا
Higher University Degree*	0.1	167	0	0	1	1	0	7	9	14	29	38	42	25	1	0	درجة جامعية عليا *
Not stated	13.1	27616	2	27	63	219	468	999	1528	2224	3271	4279	4947	4808	3854	927	غير مبين

*EX.Diploma - Master - PHD

*دبلوم ممتاز - ماجستير - دكتوراه

التوزيع النسبي لإشهادات الطلاق وفقاً للحالة التعليمية والنوع لعام ٢٠١٨
 Relative distribution of divorce certificates according to educational status and gender for 2018



جدول رقم (٤٥): عدد إسهادات الطلاق طبقاً لمدة الحياة الزوجية والحالة التعليمية للمطلق والمطلقة عام ٢٠١٨

Table No.(45): No.of Divorce certificates, by duration of marriage and Educational status of the divorced man and woman 2018

duration of marriage	Educational Status For divorced woman	الجملة Total	Educational Status For the divorced man الحالة التعليمية للمطلق							الحالة التعليمية للمطلقة	مدة الحياة الزوجية	
			غير مبين Not stated	درجة جامعية عليا* Higher university degree	شهادة جامعية ومعاهد عليا University certificate and higher institutes	شهادة فوق المتوسطة Above internmediate	شهادة متوسطة Internmediate	شهادة أقل من المتوسطة Below intermediate	يقرا ويكتب Read & write			أمية Illiterate
Total	Total	211554	20793	236	40453	3948	74078	7042	49551	15453	جملة	الإجمالي العام
	Illiterate	23576	282	4	494	118	3840	772	7168	10898	أمية	
	Read and write	49901	848	12	3315	474	11611	1315	30040	2286	تقرأ و يكتب	
	Below Intermediate	9080	98	1	827	208	4331	2675	692	248	شهادة أقل من المتوسطة	
	Intermediate	67025	2621	34	9230	1413	42773	1726	7589	1639	شهادة متوسطة	
	Above Intermediate	3429	134	2	1019	762	1191	45	251	25	شهادة فوق المتوسطة	
	University certificate and Higher institutes	30760	991	125	22738	667	4786	150	1226	77	شهادة جامعية ومعاهد عليا	
	*Higher university degree	167	4	40	104	2	12	4	1	0	درجة جامعية عليا *	
	Not stated	27616	15815	18	2726	304	5534	355	2584	280	غير مبين	
year<1	Total	28066	1827	26	4847	434	10182	1148	7487	2115	جملة	أقل من سنة
	Illiterate	3184	23	2	90	16	610	123	992	1328	أمية	
	Read and write	8190	118	1	605	87	2010	224	4684	461	تقرأ و يكتب	
	Below Intermediate	1519	15	0	131	30	710	442	147	44	شهادة أقل من المتوسطة	
	Intermediate	8818	266	6	1336	168	5428	272	1106	236	شهادة متوسطة	
	Above Intermediate	362	15	1	146	34	134	8	21	3	شهادة فوق المتوسطة	
	University certificate and Higher institutes	3342	109	10	2283	67	633	32	199	9	شهادة جامعية ومعاهد عليا	
	Higher university degree*	24	0	6	13	0	1	4	0	0	درجة جامعية عليا *	
	Not stated	2627	1281	0	243	32	656	43	338	34	غير مبين	

تابع جدول رقم (٤٥): عدد إسهادات الطلاق طبقاً لمدة الحياة الزوجية والحالة التعليمية للمطلق والمطلقة عام ٢٠١٨

Cont,Table No.(45): No.of Divorce certificates, by duration of marriage and Educational status of divorced man and woman 2018

duration of marriage	Educational Status For divorced woman	الجملة Total	Educational Status For the divorced man الحالة التعليمية للمطلق								الحالة التعليمية للمطلقة	مدة الحياة الزوجية
			غير مبين Not stated	درجة جامعية عليا* Higher university degree	شهادة جامعية ومعاهد عليا University certificate and higher institutes	شهادة فوق المتوسطة Above intermediate	شهادة متوسطة Intermediate	شهادة أقل من المتوسطة Below intermediate	يقرأ ويكتب Read & write	أمية Illiterate		
	Total	21732	1310	24	3781	360	8237	845	5556	1619	جملة	
	Illiterate	2386	25	0	38	10	449	85	708	1071	أمية	
	Read and write	6184	107	4	440	59	1535	158	3577	304	تقرأ و يكتب	
	Below Intermediate	1336	7	0	100	27	684	364	117	37	شهادة أقل من المتوسطة	
year >=1 and <2	Intermediate	7131	187	5	1047	141	4532	206	829	184	شهادة متوسطة	من ١ إلى أقل من سنتين
	Above Intermediate	275	7	0	97	43	96	1	27	4	شهادة فوق المتوسطة	
	University certificate and Higher institutes	2620	80	8	1861	57	471	9	130	4	شهادة جامعية ومعاهد عليا	
	Higher university degree*	25	1	5	16	0	3	0	0	0	درجة جامعية عليا *	
	Not stated	1775	896	2	182	23	467	22	168	15	غير مبين	
	Total	36216	2750	38	6827	672	13872	1227	8353	2477	جملة	
	Illiterate	3582	44	0	91	21	601	127	1111	1587	أمية	
	Read and write	8932	135	1	616	88	2294	185	5160	453	تقرأ و يكتب	
	Below Intermediate	1661	6	0	164	34	789	479	147	42	شهادة أقل من المتوسطة	
year >=2 and <5	Intermediate	12282	373	2	1539	247	8074	368	1356	323	شهادة متوسطة	من ٢ إلى أقل من ٥ سنوات
	Above Intermediate	568	11	0	141	128	243	6	35	4	شهادة فوق المتوسطة	
	University certificate and Higher institutes	5450	152	24	3937	111	988	34	191	13	شهادة جامعية ومعاهد عليا	
	Higher university degree*	38	0	6	28	1	3	0	0	0	درجة جامعية عليا *	
	Not stated	3703	2029	5	311	42	880	28	353	55	غير مبين	

تابع جدول رقم (٤٥): عدد إسهادات الطلاق طبقاً لمدة الحياة الزوجية والحالة التعليمية للمطلق والمطلقة عام ٢٠١٨

Cont,Table No.(45): No.of Divorce certificates, by duration of marriage and Educational status of divorced man and woman 2018

duration of marriage	Educational Status For divorced woman	الجملة Total	Educational Status For the divorced man الحالة التعليمية للمطلق								الحالة التعليمية للمطلقة	مدة الحياة الزوجية
			غير مبين Not stated	درجة جامعية عليا* Higher university degree	شهادة جامعية ومعاهد عليا University certificate and higher institutes	شهادة فوق المتوسطة Above internmediate	شهادة متوسطة Internmediate	شهادة أقل من المتوسطة Below intermediate	يقرا ويكتب Read & write	أمية Illiterate		
	Total	29704	2532	34	6257	687	11086	893	6337	1878	جملة	
	Illiterate	2824	52	0	64	20	486	76	852	1274	أمية	
	Read and write	6182	70	2	351	67	1528	168	3711	285	تقرأ و يكتب	
	Below Intermediate	1224	6	0	117	37	617	323	86	38	شهادة أقل من المتوسطة	
year >=5 and <10	Intermediate	10190	353	6	1283	258	6653	231	1166	240	شهادة متوسطة	من ٥ إلى أقل من ١٠ سنوات
	Above Intermediate	548	11	0	114	143	212	11	52	5	شهادة فوق المتوسطة	
	University certificate and Higher institutes	5360	141	20	3989	118	855	25	205	7	شهادة جامعية ومعاهد عليا	
	Higher university degree*	17	0	6	8	0	3	0	0	0	درجة جامعية عليا *	
	Not stated	3359	1899	0	331	44	732	59	265	29	غير مبين	
	Total	38859	2910	53	7587	1008	12546	1398	9984	3373	جملة	
	Illiterate	6021	58	0	93	31	796	249	2178	2616	أمية	
	Read and write	8016	71	2	402	73	1511	269	5346	342	يقراً و يكتب	
	Below Intermediate	1365	5	0	100	33	642	476	60	49	شهادة أقل من المتوسطة	
year >=10	Intermediate	12564	556	6	1885	325	7568	331	1620	273	شهادة متوسطة	١٠ سنوات فأكثر
	Above Intermediate	941	27	0	242	323	272	11	62	4	شهادة فوق المتوسطة	
	University certificate and Higher institutes	5906	151	35	4492	170	804	19	212	23	شهادة جامعية ومعاهد عليا	
	Higher university degree*	22	0	4	17	0	0	0	1	0	درجة جامعية عليا *	
	Not stated	4024	2042	6	356	53	953	43	505	66	غير مبين	

تابع جدول رقم (٤٥): عدد إسهادات الطلاق طبقاً لمدة الحياة الزوجية والحالة التعليمية للمطلق والمطلقة عام ٢٠١٨

Cont,Table No.(45): No.of Divorce certificates, by duration of marriage and Educational status of divorced man and woman 2018

duration of marriage	Educational Status For divorced woman	الجملة Total	Educational Status For the divorced man الحالة التعليمية للمطلق							الحالة التعليمية للمطلقة	مدة الحياة الزوجية	
			غير مبين Not stated	درجة جامعية عليا* Higher university degree	شهادة جامعية ومعاهد عليا University certificate and higher institutes	شهادة فوق المتوسطة Above internmediate	شهادة متوسطة Internmediate	شهادة أقل من المتوسطة Below intermediate	يقرا ويكتب Read & write			أمية Illiterate
	Total	56977	9464	61	11154	787	18155	1531	11834	3991	جملة	
	Illiterate	5579	80	2	118	20	898	112	1327	3022	أمية	
	Read and write	12397	347	2	901	100	2733	311	7562	441	تقرأ و يكتب	
	Below Intermediate	1975	59	1	215	47	889	591	135	38	شهادة أقل من المتوسطة	
Not stated	Intermediate	16040	886	9	2140	274	10518	318	1512	383	شهادة متوسطة	غير مبين
	Above Intermediate	735	63	1	279	91	234	8	54	5	شهادة فوق المتوسطة	
	University certificate and Higher institutes	8082	358	28	6176	144	1035	31	289	21	شهادة جامعية ومعاهد عليا	
	Higher university degree*	41	3	13	22	1	2	0	0	0	درجة جامعية عليا *	
	Not stated	12128	7668	5	1303	110	1846	160	955	81	غير مبين	

* EX.Diphoma - Master-PHD

* دبلوم ممتاز . ماجستير . دكتوراه

جدول رقم (٤٦): عدد إشارات الطلاق طبقاً للحالة التعليمية للمطلق والمطلقة عام ٢٠١٨

Table No.(46): No.of Divorce certificates, by Educational status of the divorced man and woman 2018

Educational Status for divorced man	Total الجملة	الحالة التعليمية للمطلقة Educational Status For divorced woman								الحالة التعليمية للمطلق
		غير مبین Not stated	درجة جامعية عليا Higher university *degree	شهادة جامعية ومعاهد عليا University certificate Higher & institute	شهادة فوق المتوسطة Above intermediate	شهادة متوسطة Intermediate	شهادة أقل من المتوسطة Below intermediate	تقرأ ويكتب Read & write	أمية Illiterate	
Total	211554	27616	167	30760	3429	67025	9080	49901	23576	الإجمالي العام
Illiterate	15453	280	0	77	25	1639	248	2286	10898	أمية
Read & write	49551	2584	1	1226	251	7589	692	30040	7168	يقراً و يكتب
Below Intermediate	7042	355	4	150	45	1726	2675	1315	772	شهادة أقل من المتوسطة
Intermediate	74078	5534	12	4786	1191	42773	4331	11611	3840	شهادة متوسطة
Above Intermediate	3948	304	2	667	762	1413	208	474	118	شهادة فوق المتوسطة
University certificate & Higher institute	40453	2726	104	22738	1019	9230	827	3315	494	شهادة جامعية ومعاهد عليا
Higher university * degree	236	18	40	125	2	34	1	12	4	درجة جامعية عليا *
Not stated	20793	15815	4	991	134	2621	98	848	282	غير مبین

جدول رقم (٤٧): عدد إسهادات الطلاق طبقاً لجنسية المطلق والمطلقة عام ٢٠١٨

Table No.(47): No.of Divorce certificates, by nationality of divorced man and woman 2018

Nationality of divorced man	Total الجملة	جنسية المطلقة Nationality of divorced woman											جنسية المطلق
		غير مبین Not stated	جنسيات أخرى Other nationalities	جنسيات عربية أخرى Arab nationalities	ليبية Libyan	أردنية Jordanian	كويتية Kuwaiti	سعودية Saudi	سودانية Sudanese	فلسطينية Palestinian	سورية Syrian	مصرية Egyptian	
Total	211554	4	1015	652	10	44	3	15	32	121	163	209495	الإجمالي
Egyptian	210977	4	1005	632	8	42	3	13	32	103	144	208991	مصري
Syrian	99	0	0	2	0	0	0	0	0	0	15	82	سوري
Palestinian	103	0	1	5	0	0	0	0	0	16	3	78	فلسطيني
Sudanese	47	0	3	0	0	0	0	0	0	0	0	44	سوداني
Saudi	91	0	0	2	0	0	0	0	0	0	0	89	سعودي
Kuwaiti	6	0	0	0	0	0	0	2	0	0	0	4	كويتي
Jordanian	18	0	0	0	0	0	0	0	0	0	0	18	أردني
Libyan	17	0	0	0	2	0	0	0	0	0	0	15	ليبي
Other Arab nationalities	93	0	3	7	0	2	0	0	0	0	1	80	جنسيات عربية اخرى
Other nationalities	95	0	1	4	0	0	0	0	0	2	0	88	جنسيات أخرى
Not stated	8	0	2	0	0	0	0	0	0	0	0	6	غير مبین

جدول رقم (٤٨) : عدد إسهادات الطلاق طبقاً لفئات سن المطلق بالمحافظات عام ٢٠١٨

Table No.(48): No.of Divorce proclamaions by age group of divorced man in governorates 2018

Age group		الجملة	غير مبين	75+	-70	-65	-60	-55	-50	-45	-40	-35	-30	-25	-20	-18	فئات السن	المحافظات
	Governorates	Total	Not stated															
Total	Urban	121714	0	828	1153	2661	4538	7196	9921	13421	15995	22527	22942	15511	4821	200	حضر	الإجمالي
	Rural	89840	0	796	918	1690	2642	4074	5718	7072	8950	13657	20222	17430	6331	340	ريف	
	Total	211554	0	1624	2071	4351	7180	11270	15639	20493	24945	36184	43164	32941	11152	540	جملة	
Cairo		41616	0	210	364	826	1510	2554	3500	4567	5605	8156	7677	5080	1506	61	حضر	القاهرة
Alexandria	Urban	20036	0	131	193	459	917	1157	1707	3051	2863	3845	3018	2063	602	30	حضر	الأسكندرية
	Rural	157	0	0	0	1	5	1	9	9	17	8	28	60	19	0	ريف	
	Total	20193	0	131	193	460	922	1158	1716	3060	2880	3853	3046	2123	621	30	جملة	
Port-Said		2957	0	24	33	74	113	148	239	274	332	523	651	396	146	4	حضر	بورسعيد
Suez		2216	0	21	15	60	101	132	176	216	319	441	408	271	53	3	حضر	السويس
Demietta	Urban	1139	0	11	13	24	50	81	88	113	139	201	208	173	38	0	حضر	دمياط
	Rural	2421	0	28	36	56	83	123	206	248	303	391	525	334	87	1	ريف	
	Total	3560	0	39	49	80	133	204	294	361	442	592	733	507	125	1	جملة	
Dakahlia	Urban	5293	0	52	68	124	206	331	427	549	658	901	1072	684	214	7	حضر	الدقهلية
	Rural	12617	0	142	131	292	455	624	960	1168	1410	1974	2891	2024	530	16	ريف	
	Total	17910	0	194	199	416	661	955	1387	1717	2068	2875	3963	2708	744	23	جملة	
Sharkia	Urban	3259	0	16	25	93	117	223	231	315	332	571	687	495	148	6	حضر	الشرقية
	Rural	10686	0	82	113	189	271	486	700	841	1022	1591	2479	2108	768	36	ريف	
	Total	13945	0	98	138	282	388	709	931	1156	1354	2162	3166	2603	916	42	جملة	
Kalyoubia	Urban	5792	0	33	57	119	170	334	424	577	782	1157	1129	766	238	6	حضر	القليوبية
	Rural	5352	0	31	43	85	173	260	369	455	575	884	1172	983	311	11	ريف	
	Total	11144	0	64	100	204	343	594	793	1032	1357	2041	2301	1749	549	17	جملة	

تابع جدول رقم (٤٨) : عدد إسهادات الطلاق طبقاً لفئات سن المطلق بالمحافظات عام ٢٠١٨

cont ,Table No.(48): No.of Divorce proclamaions by age group of divorced man in governorates 2018

Age group Governorates	الجملة	غير مبين	75+	-70	-65	-60	-55	-50	-45	-40	-35	-30	-25	-20	-18	فئات السن	
	Total	Not stated														المحافظات	
Kafr EL sheikh	Urban	1349	0	6	17	31	48	86	120	145	146	216	290	193	50	1	حضر كفر الشيخ
	Rural	3287	0	31	32	68	95	169	262	257	343	525	756	562	180	7	ريف ريف
	Total	4636	0	37	49	99	143	255	382	402	489	741	1046	755	230	8	جملة جملة
Gharbia	Urban	3205	0	23	39	50	92	188	273	286	433	585	655	456	119	6	حضر الغربية
	Rural	6665	0	28	88	119	211	349	416	611	775	1162	1498	1113	286	9	ريف ريف
	Total	9870	0	51	127	169	303	537	689	897	1208	1747	2153	1569	405	15	جملة جملة
Menoufia	Urban	1649	0	12	21	40	65	111	113	141	220	270	373	220	58	5	حضر المنوفية
	Rural	3963	0	27	36	69	98	164	240	277	435	719	931	778	177	12	ريف ريف
	Total	5612	0	39	57	109	163	275	353	418	655	989	1304	998	235	17	جملة جملة
Behera	Urban	2996	0	43	37	69	121	181	262	275	364	449	613	401	179	2	حضر البحيرة
	Rural	6544	0	57	88	162	211	332	440	554	645	972	1426	1181	446	30	ريف ريف
	Total	9540	0	100	125	231	332	513	702	829	1009	1421	2039	1582	625	32	جملة جملة
Ismailia	Urban	2070	0	17	23	60	88	137	189	198	253	339	421	269	75	1	حضر الإسماعيلية
	Rural	962	0	11	15	26	25	42	63	95	112	129	207	157	71	9	ريف ريف
	Total	3032	0	28	38	86	113	179	252	293	365	468	628	426	146	10	جملة جملة
Giza	Urban	15316	0	113	125	364	500	826	1218	1547	1994	2726	3082	2111	684	26	حضر الجيزة
	Rural	8894	0	66	86	181	265	333	574	641	913	1228	1904	1803	856	44	ريف ريف
	Total	24210	0	179	211	545	765	1159	1792	2188	2907	3954	4986	3914	1540	70	جملة جملة
Beni-Suef	Urban	870	0	6	14	17	29	48	49	75	108	121	175	133	88	7	حضر بني سويف
	Rural	4223	0	25	29	59	84	137	175	262	355	598	921	999	540	39	ريف ريف
	Total	5093	0	31	43	76	113	185	224	337	463	719	1096	1132	628	46	جملة جملة
Fayoum	Urban	1011	0	4	3	24	22	73	85	86	101	187	178	190	55	3	حضر الفيوم
	Rural	3987	0	27	38	56	82	175	195	289	290	589	828	958	432	28	ريف ريف
	Total	4998	0	31	41	80	104	248	280	375	391	776	1006	1148	487	31	جملة جملة
Menia	Urban	1139	0	4	13	13	28	57	92	96	143	179	253	186	73	2	حضر المنيا
	Rural	4703	0	68	36	63	115	132	174	267	350	592	1006	1289	574	37	ريف ريف
	Total	5842	0	72	49	76	143	189	266	363	493	771	1259	1475	647	39	جملة جملة

تابع جدول رقم (٤٨) : عدد إسهادات الطلاق طبقاً لفئات سن المطلق بالمحافظات عام ٢٠١٨

cont ,Table No.(48): No.of Divorce proclamaions by age group of divorced man in governorates 2018

Age group		الجملة	غير مبين	75+	-70	-65	-60	-55	-50	-45	-40	-35	-30	-25	-20	-18	فئات السن	المحافظات
Governorates		Total	Not stated															
Asyout	Urban	1338	0	10	9	24	39	60	79	100	128	228	292	277	85	7	حضر	أسيوط
	Rural	2988	0	32	19	37	64	96	153	180	257	405	717	694	321	13	ريف	
	Total	4326	0	42	28	61	103	156	232	280	385	633	1009	971	406	20	جملة	
Suhag	Urban	1490	0	9	10	37	53	72	108	105	189	239	346	225	91	6	حضر	سوهاج
	Rural	4350	0	31	46	72	133	198	247	294	398	612	1008	938	344	29	ريف	
	Total	5840	0	40	56	109	186	270	355	399	587	851	1354	1163	435	35	جملة	
Qena	Urban	1322	0	7	12	22	61	61	91	145	145	248	308	164	58	0	حضر	قنا
	Rural	5068	0	66	56	82	170	269	332	403	449	777	1224	964	260	16	ريف	
	Total	6390	0	73	68	104	231	330	423	548	594	1025	1532	1128	318	16	جملة	
Aswan	Urban	1126	0	14	10	32	34	71	109	116	135	185	232	143	43	2	حضر	أسوان
	Rural	1798	0	23	14	45	70	115	130	132	170	298	446	286	68	1	ريف	
	Total	2924	0	37	24	77	104	186	239	248	305	483	678	429	111	3	جملة	
Luxor	Urban	789	0	5	8	9	26	42	52	66	102	160	188	115	15	1	حضر	الأقصر
	Rural	1023	0	17	7	28	26	67	63	81	112	176	220	172	52	2	ريف	
	Total	1812	0	22	15	37	52	109	115	147	214	336	408	287	67	3	جملة	
Red Sea	Urban	851	0	3	10	9	19	54	78	96	104	192	194	71	20	1	حضر	البحر الأحمر
ELWadi ELGidid	Urban	326	0	9	4	11	12	15	27	37	58	57	56	36	4	0	حضر	الوادي الجديد
	Rural	152	0	4	5	0	6	2	10	8	19	27	35	27	9	0	ريف	
	Total	478	0	13	9	11	18	17	37	45	77	84	91	63	13	0	جملة	
Matrouh	Urban	1184	0	21	20	33	66	68	75	107	159	145	203	206	78	3	حضر	مطروح
North Sinai	Urban	938	0	13	10	30	40	64	77	85	129	138	127	135	82	8	حضر	شمال سيناء
South Sinai	Urban	437	0	11	0	7	11	22	32	53	54	68	106	52	19	2	حضر	جنوب سيناء

جدول رقم (٤٩) : عدد إسهادات الطلاق طبقاً لفئات سن المطلقة بالمحافظات عام ٢٠١٨

Table (49): No. of divorce proclamaions by age groups wife divorced in governortes 2018

Age group	Governorates	الجملة Total	غير ميين Not stated	فئات السن													المحافظات	
				75+	-70	-65	-60	-55	-50	-45	-40	-35	-30	-25	-20	-18		
Total	Urban	121714	2	73	176	603	1702	3516	6062	9836	15071	20443	23909	21512	15948	2861	حضر	الإجمالي
	Rural	89840	0	109	90	317	828	1668	3174	4874	7571	10282	14660	17864	21473	6930	ريف	
	Total	211554	2	182	266	920	2530	5184	9236	14710	22642	30725	38569	39376	37421	9791	جملة	
Cairo	Urban	41616	0	29	40	225	521	1296	2130	3393	5589	7438	8492	7259	4528	676	حضر	القاهرة
Alexandria	Urban	20036	0	7	53	115	473	623	1029	2166	2999	3699	3653	3020	1919	280	حضر	الأسكندرية
	Rural	157	0	0	0	0	1	5	1	12	8	7	11	49	57	6	ريف	
	Total	20193	0	7	53	115	474	628	1030	2178	3007	3706	3664	3069	1976	286	جملة	
Port-Said	Urban	2957	0	0	3	12	45	84	137	175	318	538	626	511	454	54	حضر	بورسعيد
Suez	Urban	2216	0	0	0	5	24	91	126	173	248	387	433	382	301	46	حضر	السويس
Demietta	Urban	1139	0	0	0	1	11	51	52	84	121	175	194	215	197	38	حضر	دمياط
	Rural	2421	0	2	3	11	34	64	105	150	271	367	405	453	461	95	ريف	
	Total	3560	0	2	3	12	45	115	157	234	392	542	599	668	658	133	جملة	
Dakahlia	Urban	5293	0	1	4	42	52	137	313	349	579	869	972	1021	782	172	حضر	الدقهلية
	Rural	12617	0	11	21	82	139	311	515	808	1266	1538	2084	2324	2612	906	ريف	
	Total	17910	0	12	25	124	191	448	828	1157	1845	2407	3056	3345	3394	1078	جملة	
Sharkia	Urban	3259	0	0	5	15	47	86	152	232	324	475	667	623	506	127	حضر	الشرقية
	Rural	10686	0	13	13	40	95	206	370	555	916	1230	1680	2120	2702	746	ريف	
	Total	13945	0	13	18	55	142	292	522	787	1240	1705	2347	2743	3208	873	جملة	
Kalyoubia	Urban	5792	2	6	11	19	64	146	289	423	749	922	1250	1049	767	95	حضر	القليوبية
	Rural	5352	0	4	3	20	53	113	206	359	473	692	953	1007	1182	287	ريف	
	Total	11144	2	10	14	39	117	259	495	782	1222	1614	2203	2056	1949	382	جملة	

تابع جدول رقم (٤٩) : عدد إسهادات الطلاق طبقاً لفئات سن المطلقة بالمحافظات عام ٢٠١٨

cont ,Table (49) : No. of divorce proclamaions by age groups wife divorced in governortes 2018

Age group	Governorates	الجملة	غير ميين	75+	-70	-65	-60	-55	-50	-45	-40	-35	-30	-25	-20	-18	فئات السن	المحافظات
		Total	Not stated															
Kafr EL sheikh	Urban	1349	0	0	4	3	18	31	77	103	140	201	240	264	219	49	حضر	كفر الشيخ
	Rural	3287	0	2	3	8	46	77	133	223	281	380	548	666	701	219	ريف	
	Total	4636	0	2	7	11	64	108	210	326	421	581	788	930	920	268	جملة	
Gharbia	Urban	3205	0	2	5	20	44	77	131	250	372	485	667	594	476	82	حضر	الغربية
	Rural	6665	0	7	10	19	57	149	270	395	680	835	1202	1326	1317	398	ريف	
	Total	9870	0	9	15	39	101	226	401	645	1052	1320	1869	1920	1793	480	جملة	
Menoufia	Urban	1649	0	0	5	6	21	42	78	133	167	267	323	310	253	44	حضر	المنوفية
	Rural	3963	0	1	4	15	32	67	141	219	313	513	719	833	869	237	ريف	
	Total	5612	0	1	9	21	53	109	219	352	480	780	1042	1143	1122	281	جملة	
Behera	Urban	2996	0	3	7	12	28	77	142	232	323	408	524	567	549	124	حضر	البحيرة
	Rural	6544	0	3	7	31	61	145	258	414	610	833	1051	1212	1486	433	ريف	
	Total	9540	0	6	14	43	89	222	400	646	933	1241	1575	1779	2035	557	جملة	
Ismailia	Urban	2070	0	0	1	8	40	48	112	152	262	328	370	406	294	49	حضر	الإسماعيلية
	Rural	962	0	2	0	2	13	20	31	66	71	116	188	185	225	43	ريف	
	Total	3032	0	2	1	10	53	68	143	218	333	444	558	591	519	92	جملة	
Giza	Urban	15316	0	12	16	70	183	445	774	1125	1685	2481	3001	2765	2246	513	حضر	الجيزة
	Rural	8894	0	4	2	29	98	133	315	490	780	993	1475	1702	2151	722	ريف	
	Total	24210	0	16	18	99	281	578	1089	1615	2465	3474	4476	4467	4397	1235	جملة	
Beni-Suef	Urban	870	0	0	0	2	11	24	51	28	69	121	188	150	197	29	حضر	بنى سويف
	Rural	4223	0	8	4	3	11	45	117	167	238	384	726	824	1136	560	ريف	
	Total	5093	0	8	4	5	22	69	168	195	307	505	914	974	1333	589	جملة	
Fayoum	Urban	1011	0	0	0	2	8	25	36	82	94	144	151	198	211	60	حضر	الفيوم
	Rural	3987	0	4	0	6	33	37	113	162	271	382	565	740	1125	549	ريف	
	Total	4998	0	4	0	8	41	62	149	244	365	526	716	938	1336	609	جملة	
Menia	Urban	1139	0	0	0	7	7	24	39	83	121	154	234	219	195	56	حضر	المنيا
	Rural	4703	0	32	4	8	18	46	114	130	233	391	665	1104	1446	512	ريف	
	Total	5842	0	32	4	15	25	70	153	213	354	545	899	1323	1641	568	جملة	

تابع جدول رقم (٤٩) : عدد إسهادات الطلاق طبقاً لفئات سن المطلقة بالمحافظات عام ٢٠١٨

cont ,Table (49) : No. of divorce proclamaions by age groups wife divorced in governortes 2018

Age group	Governorates	الجملة	غير ميين	75+	-70	-65	-60	-55	-50	-45	-40	-35	-30	-25	-20	-18	فئات السن	المحافظات
		Total	Not stated															
Asyout	Urban	1338	0	0	0	6	11	30	38	68	119	180	229	290	306	61	حضر	أسيوط
	Rural	2988	0	4	2	10	23	31	73	90	221	297	453	719	791	274	ريف	
	Total	4326	0	4	2	16	34	61	111	158	340	477	682	1009	1097	335	جملة	
Suhag	Urban	1490	0	0	0	3	19	30	61	78	132	225	254	299	316	73	حضر	سوهاج
	Rural	4350	0	4	7	16	44	74	114	148	316	437	682	947	1195	366	ريف	
	Total	5840	0	4	7	19	63	104	175	226	448	662	936	1246	1511	439	جملة	
Qena	Urban	1322	0	0	3	2	12	31	46	91	130	164	305	239	247	52	حضر	قنا
	Rural	5068	0	5	4	6	44	82	192	288	386	553	760	1045	1294	409	ريف	
	Total	6390	0	5	7	8	56	113	238	379	516	717	1065	1284	1541	461	جملة	
Aswan	Urban	1126	0	5	0	5	8	22	65	77	115	155	233	225	173	43	حضر	أسوان
	Rural	1798	0	1	1	8	18	43	67	122	135	203	293	375	436	96	ريف	
	Total	2924	0	6	1	13	26	65	132	199	250	358	526	600	609	139	جملة	
Luxor	Urban	789	0	4	0	2	6	9	26	48	57	103	169	175	155	35	حضر	الأقصر
	Rural	1023	0	2	2	3	8	17	33	67	86	108	172	205	260	60	ريف	
	Total	1812	0	6	2	5	14	26	59	115	143	211	341	380	415	95	جملة	
Red Sea	Urban	851	0	0	2	0	4	13	35	61	87	147	201	184	102	15	حضر	البحر الأحمر
	Total	851	0	0	2	0	4	13	35	61	87	147	201	184	102	15	جملة	
ELWadi ELGidid	Urban	326	0	0	0	5	6	16	20	33	37	53	56	64	34	2	حضر	الوادي الجديد
	Rural	152	0	0	0	0	0	3	6	9	16	23	28	28	27	12	ريف	
	Total	478	0	0	0	5	6	19	26	42	53	76	84	92	61	14	جملة	
Matrouh	Urban	1184	0	2	4	10	19	20	39	74	92	176	234	216	245	53	حضر	مطروح
North Sinai	Urban	938	0	0	11	4	12	29	57	90	92	95	146	163	208	31	حضر	شمال سيناء
South Sinai	Urban	437	0	2	2	2	8	9	7	33	50	53	97	104	68	2	حضر	جنوب سيناء

جدول رقم (٥٠): متوسط سن المطلق والمطلقة طبقاً للمحافظات لعام ٢٠١٨

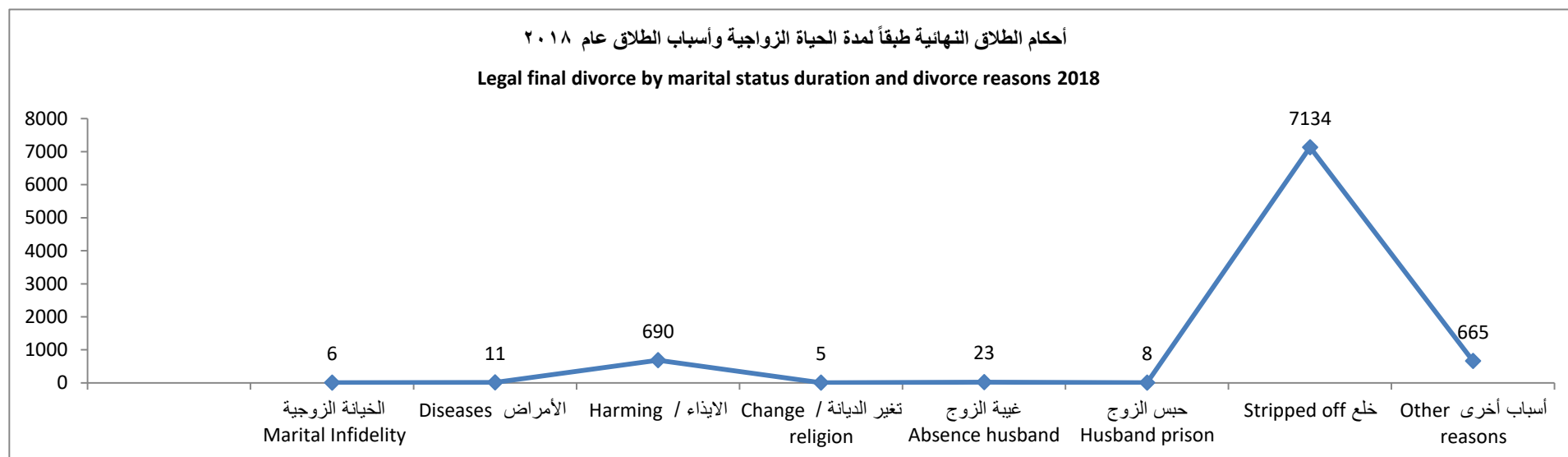
Table No.(50): No.Of Average age of the divorced man and woman , by governorates 2018

Governorates	المطلقة divorced woman	المطلق divorced man	المحافظات
Average Republic	32.9	39.3	متوسط الجمهورية
Cairo	35.7	40.6	القاهرة
Alexandria	36.9	41.9	الأسكندرية
Port-Said	34.4	39.9	بورسعيد
suez	35.2	41.2	السويس
Demietta	33.7	40.6	دمياط
Dakahlia	33.1	40.0	الدقهلية
Sharkia	32.0	38.2	الشرقية
Kalyoubia	33.7	39.2	القليوبية
Kafr EL sheikh	32.8	39.4	كفر الشيخ
Gharbia	33.2	39.3	الغربية
Menoufia	32.4	38.6	المنوفية
Behera	32.7	39.3	البحيرة
Ismailia	34.0	40.4	الإسماعيلية
Giza	33.3	39.0	الجيزة
Beni-Suef	29.7	35.7	بنى سويف
Fayoum	29.9	36.6	الفيوم
Menia	29.6	35.8	المنيا
Asyout	30.3	36.4	أسيوط
Suhag	30.6	37.6	سوهاج
Qena	31.3	38.8	قنا
Aswan	32.6	40.2	أسوان
Luxor	31.8	39.5	الأقصر
Red Sea	33.9	40.4	البحر الأحمر
ELWadi ELGidid	35.3	41.4	الوادى الجديد
Matrouh	32.9	40.6	مطروح
North Sinai	34.3	40.4	شمال سيناء
South Sinai	33.8	40.2	جنوب سيناء

جدول رقم (٥١): أحكام الطلاق النهائية طبقاً لمدة الحياة الزوجية وأسباب الطلاق عام ٢٠١٨

Table No(51): Legal final divorce by marital status duration and divorce reasons 2018

divorce Reasons	الجملة Total	مدة الحياة الزوجية بالسنوات										أسباب الطلاق
		غير مبين No stated	20+	-15	-10	-5	-4	-3	-2	-1	أقل من سنه < year	
Total	8542	4995	159	140	269	987	385	545	588	327	147	الإجمالي العام
Marital Infidelity	6	4	0	0	0	0	0	1	1	0	0	الخيانة الزوجية
Diseases	11	7	0	1	1	0	0	1	0	1	0	الأمراض
Harming	690	270	21	26	55	153	37	55	43	26	4	الإيذاء
Change religion	5	3	0	0	0	1	1	0	0	0	0	تغير الديانة
Absence husband	23	13	1	0	2	3	0	1	2	1	0	غيبية الزوج
Husband prison	8	8	0	0	0	0	0	0	0	0	0	حبس الزوج
Take off "divorce"	7134	4359	123	102	195	763	310	415	485	250	132	خلع
Other reasons	665	331	14	11	16	67	37	72	57	49	11	أسباب أخرى



جدول رقم (٥٢) : أحكام الطلاق النهائية بالمحافظات طبقاً للأسباب وحالة الزوجة عند الطلاق عام ٢٠١٨

Table No.(52): Provisions Of irrevocable divorce in governorates by reasons and condition of wife at divorce 2018

Governorates	condition of wife at divorce	الجملة Total	divorce reasons أسباب الطلاق							حالة الزوجة عند الطلاق	المحافظات	
			أسباب أخرى Other reasons	خلع "Take off divorce"	حبس الزوج imprisoned husband	غيبه الزوج Absence of husband	تغيير الديانة Change of religion	الايذاء Harming	العنة أو الامراض Diseases			الخيانة الزوجية Marital infidelity
Total	unmarried	2759	211	2378	0	7	2	160	0	1	بكر	الإجمالي العام
	married before	5783	454	4756	8	16	3	530	11	5	ثيب	
	Total	8542	665	7134	8	23	5	690	11	6	جملة	
Cairo	unmarried	1172	25	1106	0	0	2	38	0	1	بكر	القاهرة
	married before	623	5	574	0	1	0	39	4	0	ثيب	
	Total	1795	30	1680	0	1	2	77	4	1	جملة	
Alexandria	unmarried	399	33	345	0	2	0	19	0	0	بكر	الأسكندرية
	married before	1716	79	1599	1	0	1	32	1	3		
	Total	2115	112	1944	1	2	1	51	1	3	جملة	
Port-Said	unmarried	195	2	185	0	0	0	8	0	0	بكر	بورسعيد
	married before	68	0	60	0	0	0	8	0	0	ثيب	
	Total	263	2	245	0	0	0	16	0	0	جملة	
Suez	unmarried	49	0	46	0	0	0	3	0	0	بكر	السويس
	married before	120	1	117	0	0	0	1	1	0	ثيب	
	Total	169	1	163	0	0	0	4	1	0	جملة	
Dakahlia	unmarried	63	1	54	0	0	0	8	0	0	بكر	الدقهلية
	married before	365	4	241	7	3	1	109	0	0	ثيب	
	Total	428	5	295	7	3	1	117	0	0	جملة	
Sharkia	unmarried	16	3	8	0	0	0	5	0	0	بكر	الشرقية
	married before	570	146	353	0	1	0	68	0	2	ثيب	
	Total	586	149	361	0	1	0	73	0	2	جملة	
Kalyoubia	unmarried	206	29	175	0	0	0	2	0	0	بكر	القليوبية
	married before	219	4	204	0	0	0	11	0	0	ثيب	
	Total	425	33	379	0	0	0	13	0	0	جملة	

تابع جدول رقم (٥٢): أحكام الطلاق النهائية بالمحافظات طبقاً للأسباب وحالة الزوجة عند الطلاق عام ٢٠١٨

cont,TableNo.(52): Provisions Of irrevocable divorce in governorates by reasons and condition of wife at divorce 2018

Governorates	condition of wife at divorce	الجملة Total	أسباب الطلاق divorce reasons								حالة الزوجة عند الطلاق	المحافظات
			أسباب أخرى Other reasons	خلع "Take off divorce"	حبس الزوج imprisoned husband	غيبه الزوج Absence of husband	تغيير الديانة Change religion	الايذاء Harming	العنة أو الامراض Diseases	الخيانة الزوجية Marital infidelity		
Kafr EL sheikh	unmarried	58	3	49	0	0	0	6	0	0	بكر	كفر الشيخ
	married before	298	46	180	0	0	0	71	1	0	ثيب	
	Total	356	49	229	0	0	0	77	1	0	جملة	
Gharbia	unmarried	110	8	92	0	3	0	7	0	0	بكر	الغربية
	married before	353	10	277	0	4	0	62	0	0	ثيب	
	Total	463	18	369	0	7	0	69	0	0	جملة	
Menoufia	unmarried	290	80	151	0	2	0	57	0	0	بكر	المنوفية
	married before	176	43	120	0	0	0	13	0	0	ثيب	
	Total	466	123	271	0	2	0	70	0	0	جملة	
Behera	unmarried	84	16	66	0	0	0	2	0	0	بكر	البحيرة
	married before	501	61	430	0	0	0	8	2	0	ثيب	
	Total	585	77	496	0	0	0	10	2	0	جملة	
Ismailia	unmarried	1	1	0	0	0	0	0	0	0	بكر	الإسماعيلية
	married before	101	0	96	0	0	0	4	1	0	ثيب	
	Total	102	1	96	0	0	0	4	1	0	جملة	
Giza	married before	13	0	12	0	0	0	1	0	0	ثيب	الجيزة
	Total	13	0	12	0	0	0	1	0	0	جملة	
Beni-Suef	unmarried	8	3	2	0	0	0	3	0	0	بكر	بنى سويف
	married before	137	2	85	0	7	0	43	0	0	ثيب	
	Total	145	5	87	0	7	0	46	0	0	جملة	
Fayoum	married before	35	24	11	0	0	0	0	0	0	ثيب	الفيوم
	Total	35	24	11	0	0	0	0	0	0	جملة	
Menia	unmarried	2	2	0	0	0	0	0	0	0	بكر	المنيا
	married before	3	1	1	0	0	1	0	0	0	ثيب	
	Total	5	3	1	0	0	1	0	0	0	جملة	
Suhag	unmarried	57	5	51	0	0	0	1	0	0	بكر	سوهاج
	married before	39	5	28	0	0	0	6	0	0	ثيب	
	Total	96	10	79	0	0	0	7	0	0	جملة	

تابع جدول رقم (٥٢): أحكام الطلاق النهائية بالمحافظات طبقاً للأسباب وحالة الزوجة عند الطلاق عام ٢٠١٨

cont,TableNo.(52): Provisions Of irrevocable divorce in governorates by reasons and condition of wife at divorce 2018

Governorates	condition of wife at divorce	الجملة Total	divorce reasons أسباب الطلاق							حالة الزوجة عند الطلاق	المحافظات	
			أسباب أخرى Other reasons	خلع "Take off divorce"	حبس الزوج imprisoned husband	غيبه الزوج Absence of husband	تغيير الديانة Change of religion	الايذاء Harming	العنة أو الامراض Diseases			الخيانة الزوجية Marital infidelity
Qena	unmarried	15	0	15	0	0	0	0	0	0	بكر	قنا
	married before	353	12	306	0	0	0	35	0	0	ثيب	
	Total	368	12	321	0	0	0	35	0	0	جملة	
Luxor	married before	10	7	3	0	0	0	0	0	0	ثيب	الأقصر
	Total	10	7	3	0	0	0	0	0	0	جملة	
ELWadi ELGidid	unmarried	2	0	2	0	0	0	0	0	0	بكر	الوادي الجديد
	married before	39	2	22	0	0	0	14	1	0	ثيب	
	Total	41	2	24	0	0	0	14	1	0	جملة	
Matrouh	unmarried	30	0	29	0	0	0	1	0	0	بكر	مطروح
	Total	30	0	29	0	0	0	1	0	0	جملة	
North Sinai	married before	33	0	29	0	0	0	4	0	0	ثيب	شمال سيناء
	Total	33	0	29	0	0	0	4	0	0	جملة	
South Sinai	unmarried	2	0	2	0	0	0	0	0	0	بكر	جنوب سيناء
	married before	11	2	8	0	0	0	1	0	0	ثيب	
	Total	13	2	10	0	0	0	1	0	0	جملة	

*محافظات (دمياط - أسوان - أسيوط - البحر الاحمر) لم ترد بياناتها حتى صدور النشرة .

* Governorates (Demiatta-Asyout-Asyout-Red Sea) no data comes until bulletin issued

جدول رقم (٥٣): أحكام الطلاق النهائية بالمحافظات طبقاً لنوع الطلاق عام ٢٠١٨

Table No.(53): Provisions Of irrevocable divorce in governorates ,by type of divorce 2018

Governorates	الجملة Total	Divorce Type النوع الطلاق				المحافظات
		غير مبين Not Stated	بينونة كبرى Major irrevocable divorce	بينونة صغرى Minor irrevocable divorce	رجعى Revocable	
Totale	8542	2800	1271	4446	25	الإجمالي العام
Cairo	1795	221	0	1574	0	القاهرة
Alexandria	2115	1211	620	284	0	الأسكندرية
Port-Said	263	183	4	76	0	بورسعيد
Suez	169	147	0	22	0	السويس
Dakahlia	428	79	90	251	8	الدقهلية
Sharkia	586	35	57	494	0	الشرقية
Kalyoubia	425	247	2	176	0	القليوبية
Kafr EL sheikh	356	39	145	171	1	كفر الشيخ
Gharbia	463	183	24	252	4	الغربية
Menoufia	466	219	22	225	0	المنوفية
Behera	585	110	244	231	0	البحيرة
Ismailia	102	1	1	100	0	الإسماعيلية
Giza	13	0	0	13	0	الجيزة
Beni-Suef	145	4	53	88	0	بنى سويف
Fayoum	35	0	0	35	0	الفيوم
Menia	5	0	0	5	0	المنيا
Suhag	96	54	1	41	0	سوهاج
Qena	368	44	7	308	9	قنا
Luxor	10	0	0	7	3	الأقصر
ELWadi ELGidid	41	2	1	38	0	الوادي الجديد
Matrouh	30	15	0	15	0	مطروح
North Sinai	33	0	0	33	0	شمال سيناء
South Sinai	13	6	0	7	0	جنوب سيناء

*محافظات (دمياط - أسيوط - أسوان - البحر الأحمر) لم يرد بها حالات حتى صدور النشرة

*Governorates (Domietta - Asyout - Aswan-Red sea) it missed the cases until the issuance of the bulletin

جدول رقم (٥٤): أحكام الطلاق النهائية طبقاً لديانة المطلق والمطلقة عام ٢٠١٨

Table No(54): Provisions Of irrevocable divorce , by religion of the divorced man and woman 2018

Religion of divorced woman	الجملة Total	ديانة المطلق Religion of divorced man									ديانة المطلقة
		غير مبين No stated	ديانات أخرى Other Religion	يهودي قرائي Karaitic Judaism	يهودي رباني Rabbinic Judaism	مسيحي أخرى other Christian	مسيحي إنجيلي Evangelical Christian	مسيحي كاثوليكي Catholic Christian	مسيحي ارثوذكسي Orthodox Christian	مسلم Muslim	
Total	8542	1	0	0	0	9	0	0	16	8516	الإجمالي العام
Muslim	8512	0	0	0	0	0	0	0	0	8512	مسلمة
Orthodox Christian	16	0	0	0	0	0	0	0	16	0	مسيحية أرثوذكسية
Other Christians	10	0	0	0	0	9	0	0	0	1	مسيحيون آخرون
NOT Stated	4	1	0	0	0	0	0	0	0	3	غير مبين

الملاحق
Appendices

تطور عدد عقود الزواج ومعدل الزواج خلال الفترة (٢٠١٨ - ١٩٩٩)

Growth in the number of marriage contracts and rate of marriage during the period
(1999 - 2018)

(Rate per thousand)

(المعدل بالالف)

معدل الزواج Rate of marriage	عدد عقود الزواج Number of marriage contracts	السنوات Year
8.4	525412	1999
9.3	592381	2000
7.0	457534	2001
7.7	510517	2002
7.9	537092	2003
7.9	550709	2004
7.4	522751	2005
7.3	522887	2006
8.4	614848	2007
8.8	660159	2008
9.9	759004	2009*
11	864857	2010*
11.2	897969	2011*
11.2	922425	2012*
10.7	909350	2013*
11.0	953137	2014*
10.9	969399	2015*
10.3	938526	2016*
9.6	912606	2017*
9.1	887315	2018*

* أرقام مدققه وفقاً لبيانات مصلحة الأحوال المدنية .

(*) Number checked by civil affairs authority

تطور عدد إسهادات الطلاق ومعدل الطلاق خلال الفترة (٢٠١٨ - ١٩٩٩)

**Growth in the number of divorce certificates and rate of divorce during the period
(1999 - 2018)**

(Rate per thousand)

(المعدل بالالف)

معدل الطلاق Rate of divorce	عدد إسهادات الطلاق ** Number of divorce certificates **	السنوات Year
1.2	73414	1999
1.1	68991	2000
1.1	70279	2001
1.1	70069	2002
1	69867	2003
0.9	64496	2004
0.9	65047	2005
0.9	65461	2006
1.1	77878	2007
1.1	84430	2008
1.8	141467	2009*
1.9	149376	2010*
1.9	151933	2011*
1.9	155261	2012*
1.9	162583	2013*
2.1	180344	2014*
2.2	199867	2015*
2.1	192079	2016*
2.1	198269	2017*
2.2	211554	2018*

** لا تشمل أحكام الطلاق النهائية.

(**) Does not include final divorce provisions.

* أرقام مدققة وفقاً لبيانات مصلحة الأحوال المدنية .

(*) Number checked by civil affairs authority

الجهاز المركزي للتعبئة العامة والإحصاء

العنوان : ٣ طريق صلاح سالم - مدينة نصر - القاهرة - جمهورية مصر العربية

صندوق بريد: ٢٠٨٦ مدينة نصر - القاهرة

فاكس : ٢٤٠٢٤٠٩٩

تليفون : ٢٤٠٢٣٠٣١

Central Agency for Public Mobilization and Statistics (CAPMAS)

Address : 3 Salah Salem St. - Nasr City - Cairo - Egypt

P.O.Box : 2086 Nasr City - Cairo

Tel : (+20) 24023031

Fax :(+20) 24024099

Website : <http://www.capmas.gov.eg>

الموقع الإلكتروني للجهاز :

Email : pres_capmas@capmas.gov.eg

البريد الإلكتروني :

رقم الإيداع بدار الكتب : ٢٠١٤ / ١٨٨٠٥