



جمهورية مصر العربية
الجهاز المركزي للتعبئة العامة والإحصاء

Arab Republic Of Egypt
Central Agency For Public Mobilization & Statistics

النشرة السنوية
لإحصاء النشاط الرياضي
في المنشآت الرياضية
عام ٢٠١٧

Annual Bulletin of
Sport Activities
In Sportive establishments
2017



إصدار يوليو ٢٠١٩
Issue : July 2019

مرجع رقم ٧١ - ١٢٤٢١ - ٢٠١٧
Ref No - 71 - 12421 - 2017

قسم النشاط الرياضي



مقدمة

تنتهج الدولة خطة طموحة للنهوض بمستوى الفرد المصرى واعداد أجيال سليمة من النواحي الجسمانية والخلقية والفكرية ، لذا تهتم بالتكوين السليم للشباب واستغلال أوقات فراغهم بما يعود عليهم بكل فائدة ، ذلك بتوفير الأندية الرياضية ومراكز الشباب فى كافة المدن والقرى بمحافظات الجمهورية.

ونظرا لتحول المجتمع الدولي إلى مجتمع معلوماتي واعتماد صانعي القرار والمخططين بشكل متزايد عليها في دراسة وتحليل الخيارات المتاحة تمهيدا لوضع السياسات واتخاذ القرارات اللازمة لذا يقوم الجهاز المركزي للتعبئة العامة والإحصاء بإصدار هذه اللمحة التحليلية لأهم مؤشرات النشرة السنوية للنشاط الرياضى لتكون عوناً للباحثين وصانعي القرار والمهتمين بهذا المجال .

أولا : الهدف من النشرة.

توفير بيانات عن النشاط الرياضي للأندية الرياضية ومراكز الشباب بالمحافظات (المدن / القرى) على مستوى الجمهورية كما تهدف إلى دراسة العمالة، ذلك توفيراً للبيانات الأساسية اللازمة للدراسات المحلية والمقارنات الدولية .

ثانياً: تعاريف:

النادي الرياضي: هو كل منشأة تهدف إلى فكرة رياضية واجتماعية بهدف نشر التربية الرياضية والاجتماعية وبث الروح القومية بين الأعضاء، ذلك بتهيئة الوسائل وتيسير السبل لشغل أوقات فراغهم بما يعود عليهم بالفوائد البدنية، الاجتماعية، الرياضية والصحية.

ثالثاً : أساليب جمع البيانات:

١- الحصر الشامل

٢- السجلات الادارية

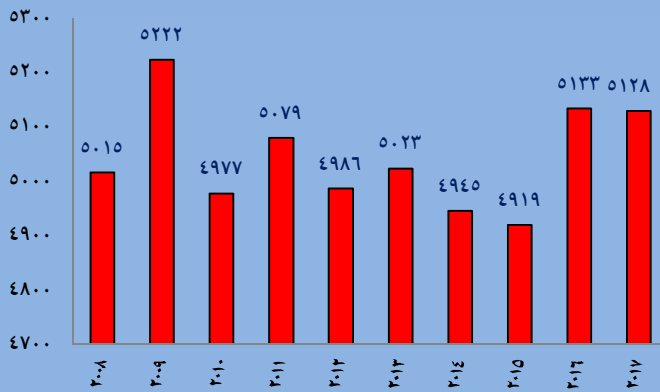
رابعا : اهم المؤشرات :

١- بلغ عدد الأندية الرياضية ٧٨٧ نادياً عام ٢٠١٧ مقابل ٨٠٢ نادياً عام ٢٠١٦ بانخفاض بلغت نسبته ١,٩ ٪، كما بلغ عدد الفرق ١٥٩٣٧ فريق عام ٢٠١٧، مقابل ١٦٠٢١ فريق عام ٢٠١٦ بانخفاض بلغت نسبته ٠,٥ ٪.

٢- بلغ عدد المراكز ٤٧٧ مركزاً بالمدن عام ٢٠١٧ مقابل ٤٤٦ مركزاً عام ٢٠١٦ بزيادة بلغت نسبتها ٧ ٪

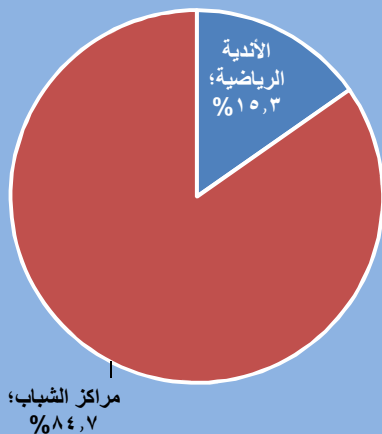
٣- بلغ عدد المراكز ٣٨٦٤ مركزاً بالقرى عام ٢٠١٧ مقابل ٣٨٨٥ مركزاً عام ٢٠١٦ بانخفاض قدره ٠,٥ ٪.

٤- تطور عدد المنشآت الرياضية خلال (٢٠٠٨ - ٢٠١٧).



٥- بلغ عدد المنشآت الرياضية ٥١٢٨ منشأة رياضية عام ٢٠١٧

منها (٤٣٤١) مركز شباب (٧٨٧) نادى رياضى .



قسم النشاط الرياضي

- ذوى الصعوبات (حركية - ذهنية):

أولاً : بلغ عدد اللاعبين (ذوى الصعوبات الحركية) المسجلين بالأندية الرياضية ومراكز الشباب على مستوى الجمهورية ٢٦٨٥ لاعباً كما بلغ عدد اللاعبين (ذوى الصعوبات الذهنية) ٢٧٨٩ لاعباً عام ٢٠١٧.

ثانياً : المشاركة فى البطولات والميداليات المحققة :

- شارك ذوى الصعوبات الذهنية فى ٧ بطولات الجمهورية فى ألعاب (السباحة،

ألعاب القوى ، كرة القدم ، تنس ، كرة السلة، كرة اليد ، الفروسية).

- شارك ٣٦ لاعب من ذوى الصعوبات الذهنية فى بطولات دولية عام ٢٠١٧.

- بلغ عدد الميداليات المحققة (ميدالية ذهبية ، ٥ فضية ، ٤ برونزية) كما حقق

فريق كرة السلة من ذوى الصعوبات الذهنية المركز السادس فى بطولة العالم

بإيطاليا.

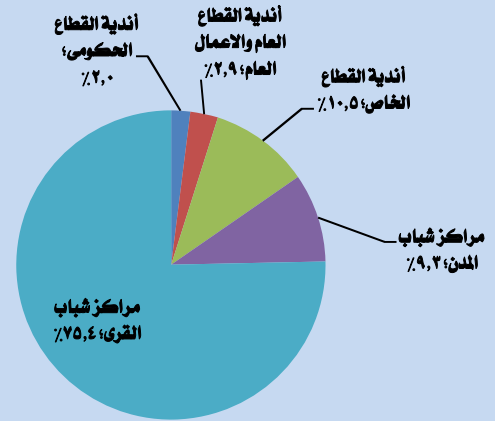


الميداليات المحققة على المستوى الدولى عام ٢٠١٧

الميداليات المحققة			اللعبة	اسم البطولة
برونزية	فضية	ذهبية		
٤	٤	-	تنس الطاولة	بطولة العالم لتنس الطاولة
المركز السادس			كرة السلة	بطولة العالم لكرة السلة
-	١	١	السباحة	بطولة العالم لسباحة



٦- التوزيع النسبى للمنشآت الرياضية



٧- أعداد المشتغلين

١٠٤٨٥٨ ذكور ٢٥٥١٧ أناث.

٨- مؤشرات اللاعبين والمباريات

- بلغ عدد اللاعبين ٦٨٧ ألف لاعب تقريباً عام

٢٠١٧ مقابل ٦١١ ألف لاعباً عام ٢٠١٦ بزيادة

قدرها ١٢,٤ ٪، كما بلغ عدد المدربين ٢٧٩١٤

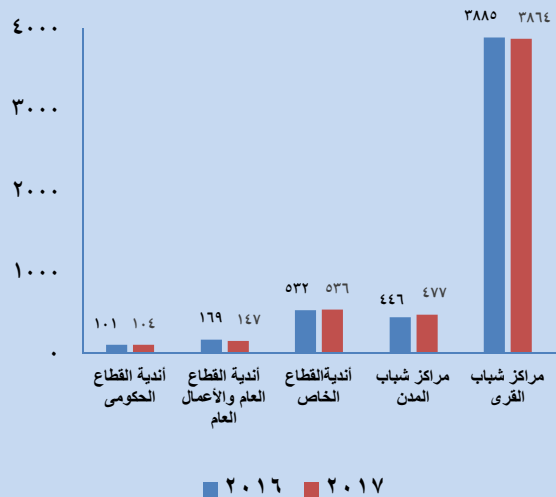
مدرباً عام ٢٠١٧ مقابل ٢٣٧٥٧ مدرباً عام

٢٠١٦ بزيادة قدرها ١٧,٥ ٪.

- بلغ عدد المباريات ٢٥٦ ألف مباراة عام ٢٠١٧ مقابل

٢٤٧ ألف مباراة عام ٢٠١٦ بزيادة قدرها ٣,٧ ٪.

٩- عدد المنشآت الرياضية خلال عامى (٢٠١٦، ٢٠١٧)





جمهورية مصر العربية
الجهاز المركزي للتعبئة العامة والإحصاء
Arab Republic of Egypt
Central Agency For Public Mobilization & Statistics

النشرة السنوية
لإحصاء النشاط الرياضي
في المنشآت الرياضية
عام ٢٠١٧

Annual Bulletin of
Sport Activities
In Sportive establishments
2017

عند إعادة نشر أو اقتباس
أى مادة من هذا الإصدار يرجى الإشارة إلى المصدر وهو
الجهاز المركزي للتعبئة العامة والإحصاء
When republish or quote any materials from this issue
please refer to the source that is Central Agency for
public mobilization and statistics

إصدار يوليو ٢٠١٩
Issue : July 2019

مرجع رقم ٧١ - ١٢٤٢١ - ٢٠١٧
Ref No - 71 - 12421 - 2017

تقديم

تعتبر الأنشطة الرياضية والشبابية من أهم البرامج التي تلامس طموحات الشباب وهي غاية في الأهمية لبنائه بدنياً وصحياً وفكرياً، حيث تعتبر بمثابة المساحة الواسعة لشغل أوقات الفراغ وغرس قيم العمل الجماعي والتعاون والتنافس الشريف للوصول إلى الأهداف المرجوة، ذلك بتوفير الأندية الرياضية ومراكز الشباب في كافة المدن والقرى بمحافظات الجمهورية .

وتزداد أهمية البيانات الإحصائية يوماً بعد يوم في ظل بناء الدول وفق نهج تخطيطي معين يستند على البيانات المتوفرة لصياغة الخطط، ونظراً لتحول المجتمع الدولي تدريجياً إلى مجتمع معلوماتي واعتماد صانعي القرار والمخططين بشكل متزايد عليها في دراسة وتحليل الخيارات المتاحة تمهيداً لوضع السياسات واتخاذ القرارات اللازمة.

لذا يقوم الجهاز المركزي للتعبة العامة والإحصاء بإصدار " النشرة السنوية لإحصاء النشاط الرياضي في المنشآت الرياضية" بالقطاع الحكومي، العام والأعمال الخاص وكذلك مراكز الشباب بالمدن والقرى بمحافظات الجمهورية بالإضافة إلى دراسة العمالة في تلك المنشآت لتكون عوناً للباحثين وصانعي القرار والمهتمين بهذا المجال راجياً أن تحقق الفائدة المرجوه منها .

والله ولي التوفيق ،،،

لواء / خيرت بركات

رئيس الجهاز المركزي للتعبة العامة والإحصاء

Preface

Sports and youth activities of the most important programs that touches the aspirations of young people is considered a very important to build it physically healthy and intellectually, which is considered as a wide area to fill the leisure and instilling teamwork and cooperation values and honest competition to reach the desired goals, providing sports clubs and youth centers in all the cities And villages in the governorates .

The importance of statistical data is becoming increasingly important as countries build on a specific planning approach based on available data to formulate plans. As the international community gradually transforms into an information society, decision makers and planners increasingly rely on them to study and analyze available options for policy development and decision-making.

Therefore, and Coordination of Central Agency for Public Mobilization and Statistics for issuing "Annual Bulletin of Statistics Sports activity in sports facilities " Governmental sector, general public and private sector, as well as youth centers in cities and villages at all governorates as well as the study of employment in those facilities to be helpful for researchers and decision makers and who are interested in this field, hoping to achieve interest Desired.

Best Regards,

Gen./ Khirat Mohamed Barakat
CAPMAS PRESIDENT

الفهرس

رقم الجدول	البيان	رقم الصفحة
	المنهجية الإحصائية	١
	المؤشرات العامة	٧
	جداول إجمالية عام ٢٠١٧	
١٧	عدد المنشآت الرياضية بالمحافظات .	١
١٩	عدد الفرق الرياضية واللاعبين والمباريات والمدربين طبقاً للجنسية بالمنشآت الرياضية .	٢
	الباب الأول : الأندية الرياضية التابعة للقطاع الحكومي بالمحافظات عام ٢٠١٧	
٢١	عدد المشتغلين بالأندية الرياضية بالقطاع الحكومي طبقاً للنوع .	٣
٢٥	عدد المرافق بالأندية الرياضية بالقطاع الحكومي طبقاً لأنواعها .	٤
٢٧	عدد أعضاء الأندية الرياضية بالقطاع الحكومي طبقاً لنوع العضوية والنوع .	٥
٢٩	عدد الملاعب بالأندية الرياضية بالقطاع الحكومي طبقاً لعدد المدرجات والسعة .	٦
٣١	عدد الفرق الرياضية واللاعبين والمباريات(كبار) طبقاً للنوع والمدربين طبقاً للجنسية بالأندية الرياضية بالقطاع الحكومي .	٧
٣٣	عدد الفرق الرياضية واللاعبين طبقاً لنوع اللعبة والنوع (كبار) بالأندية الرياضية بالقطاع الحكومي .	٨
٤٢	عدد المباريات المحلية والإقليمية والدولية التي أديتها الفرق الرياضية (كبار) طبقاً لنوع اللعبة بالأندية الرياضية بالقطاع الحكومي .	٩
٤٥	عدد المدربين بالفرق الرياضية (كبار) طبقاً لنوع اللعبة والجنسية بالأندية الرياضية بالقطاع الحكومي .	١٠
٥١	عدد الفرق الرياضية واللاعبين والمباريات(أشبال) طبقاً للنوع والمدربين طبقاً للجنسية بالأندية الرياضية بالقطاع الحكومي .	١١
٥٣	عدد الفرق الرياضية واللاعبين طبقاً لنوع اللعبة والنوع (أشبال) بالأندية الرياضية بالقطاع الحكومي .	١٢
٦٢	عدد المباريات المحلية والإقليمية والدولية التي أديتها الفرق الرياضية (أشبال) طبقاً لنوع اللعبة بالأندية الرياضية بالقطاع الحكومي .	١٣
٦٥	عدد المدربين بالفرق الرياضية (أشبال) طبقاً لنوع اللعبة والجنسية بالأندية الرياضية بالقطاع الحكومي .	١٤
٧١	عدد المشتركين بالنشاط الثقافي بالأندية الرياضية بالقطاع الحكومي طبقاً للنوع .	١٥
٧٣	عدد المشتركين بالنشاط الإجتماعي بالأندية الرياضية بالقطاع الحكومي طبقاً للنوع .	١٦
	الباب الثاني : الأندية الرياضية التابعة للقطاع العام /الأعمال العام بالمحافظات عام ٢٠١٧	
٧٦	عدد المشتغلين بالأندية الرياضية بالقطاع العام /الأعمال العام طبقاً للنوع .	١٧
٨٠	عدد المرافق بالأندية الرياضية بالقطاع العام /الأعمال العام طبقاً لأنواعها .	١٨
٨٢	عدد أعضاء الأندية الرياضية بالقطاع العام /الأعمال العام طبقاً لنوع العضوية والنوع .	١٩
٨٤	عدد الملاعب بالأندية الرياضية بالقطاع العام /الأعمال العام طبقاً لعدد المدرجات والسعة .	٢٠
٨٦	عدد الفرق الرياضية واللاعبين والمباريات(كبار) طبقاً للنوع والمدربين طبقاً للجنسية بالأندية الرياضية بالقطاع العام /الأعمال العام .	٢١
٨٨	عدد الفرق الرياضية واللاعبين طبقاً لنوع اللعبة والنوع (كبار) بالأندية الرياضية بالقطاع العام /الأعمال العام .	٢٢
٩٧	عدد المباريات المحلية والإقليمية والدولية التي أديتها الفرق الرياضية (كبار) طبقاً لنوع اللعبة بالأندية الرياضية بالقطاع العام /الأعمال العام .	٢٣
١٠٠	عدد المدربين بالفرق الرياضية (كبار) طبقاً لنوع اللعبة والجنسية بالأندية الرياضية بالقطاع العام /الأعمال العام .	٢٤
١٠٦	عدد الفرق الرياضية واللاعبين والمباريات(أشبال) طبقاً للنوع والمدربين طبقاً للجنسية بالأندية الرياضية بالقطاع العام /الأعمال العام .	٢٥
١٠٨	عدد الفرق الرياضية واللاعبين طبقاً لنوع اللعبة والنوع (أشبال) بالأندية الرياضية بالقطاع العام /الأعمال العام .	٢٦
١١٧	عدد المباريات المحلية والإقليمية والدولية التي أديتها الفرق الرياضية (أشبال) طبقاً لنوع اللعبة بالأندية الرياضية بالقطاع العام /الأعمال العام .	٢٧
١٢٠	عدد المدربين بالفرق الرياضية (أشبال) طبقاً لنوع اللعبة والجنسية بالأندية الرياضية بالقطاع العام /الأعمال العام .	٢٨
١٢٦	عدد المشتركين بالنشاط الثقافي بالأندية الرياضية بالقطاع العام /الأعمال العام طبقاً للنوع .	٢٩
١٢٨	عدد المشتركين بالنشاط الإجتماعي بالأندية الرياضية بالقطاع العام /الأعمال العام طبقاً للنوع .	٣٠

تابع الفهرس

رقم الصفحة	البيان	رقم الجدول
	الباب الثالث : الأندية الرياضية التابعة للقطاع الخاص بالمحافظات عام ٢٠١٧	
١٣١	عدد المشتغلين بالأندية الرياضية بالقطاع الخاص طبقاً للنوع .	٣١
١٣٥	عدد المرافق بالأندية الرياضية بالقطاع الخاص طبقاً لأنواعها .	٣٢
١٣٧	عدد أعضاء الأندية الرياضية بالقطاع الخاص طبقاً لنوع العضوية والنوع .	٣٣
١٣٩	عدد الملاعب بالأندية الرياضية بالقطاع الخاص طبقاً لعدد المدرجات والسعة .	٣٤
١٤١	عدد الفرق الرياضية واللاعبين والمباريات(كبار) طبقاً للنوع والمدربين طبقاً للجنسية بالأندية الرياضية بالقطاع الخاص .	٣٥
١٤٣	عدد الفرق الرياضية واللاعبين طبقاً لنوع اللعبة والنوع (كبار) بالأندية الرياضية بالقطاع الخاص .	٣٦
١٥٢	عدد المباريات المحلية والإقليمية والدولية التي أديتها الفرق الرياضية (كبار) طبقاً لنوع اللعبة بالأندية الرياضية بالقطاع الخاص .	٣٧
١٥٥	عدد المدربين بالفرق الرياضية (كبار) طبقاً لنوع اللعبة والجنسية بالأندية الرياضية بالقطاع الخاص .	٣٨
١٦١	عدد الفرق الرياضية واللاعبين والمباريات(أشبال) طبقاً للنوع والمدربين طبقاً للجنسية بالأندية الرياضية بالقطاع الخاص .	٣٩
١٦٣	عدد الفرق الرياضية واللاعبين طبقاً لنوع اللعبة والنوع (أشبال) بالأندية الرياضية بالقطاع الخاص .	٤٠
١٧٢	عدد المباريات المحلية والإقليمية والدولية التي أديتها الفرق الرياضية (أشبال) طبقاً لنوع اللعبة بالأندية الرياضية بالقطاع الخاص .	٤١
١٧٥	عدد المدربين بالفرق الرياضية (أشبال) طبقاً لنوع اللعبة والجنسية بالأندية الرياضية بالقطاع الخاص .	٤٢
١٨١	عدد المشتركين بالنشاط الثقافي بالأندية الرياضية بالقطاع الخاص طبقاً للنوع .	٤٣
١٨٣	عدد المشتركين بالنشاط الإجتماعى بالأندية الرياضية بالقطاع الخاص طبقاً للنوع .	٤٤
	الباب الرابع : مراكز شباب المدن بالمحافظات عام ٢٠١٧	
١٨٦	عدد المشتغلين بمراكز شباب المدن طبقاً للنوع .	٤٥
١٨٨	عدد المرافق بمراكز شباب المدن طبقاً لأنواعها .	٤٦
١٨٩	عدد الأعضاء بمراكز شباب المدن طبقاً لنوع العضوية والنوع .	٤٧
١٩٠	عدد الملاعب بمراكز شباب المدن طبقاً لعدد المدرجات والسعة .	٤٨
١٩١	عدد الفرق الرياضية واللاعبين والمباريات(كبار/أشبال) طبقاً للنوع والمدربين طبقاً للجنسية بمراكز شباب المدن .	٤٩
١٩٣	عدد الفرق الرياضية واللاعبين طبقاً لنوع اللعبة والنوع (كبار) بمراكز شباب المدن .	٥٠
١٩٩	عدد المباريات المحلية والإقليمية والدولية التي أديتها الفرق الرياضية (كبار) طبقاً لنوع اللعبة بمراكز شباب المدن .	٥١
٢٠٢	عدد المدربين بالفرق الرياضية (كبار) طبقاً لنوع اللعبة والجنسية بمراكز شباب المدن .	٥٢
٢٠٥	عدد الفرق الرياضية واللاعبين طبقاً لنوع اللعبة والنوع (أشبال) بمراكز شباب المدن .	٥٣
٢١١	عدد المباريات المحلية والإقليمية والدولية التي أديتها الفرق الرياضية (أشبال) طبقاً لنوع اللعبة بمراكز شباب المدن .	٥٤
٢١٤	عدد المدربين بالفرق الرياضية (أشبال) طبقاً لنوع اللعبة والجنسية بمراكز شباب المدن .	٥٥
٢١٧	عدد المشتركين بالنشاط الثقافي بمراكز شباب المدن طبقاً للنوع .	٥٦
٢١٨	عدد المشتركين بالنشاط الإجتماعى بمراكز شباب المدن طبقاً للنوع .	٥٧

(تابع) الفهرس

رقم الصفحة	البيان	رقم الجدول
الباب الخامس: مراكز شباب القرى بالمحافظات عام ٢٠١٧		
٢٢٠	عدد المشتغلين بمراكز شباب القرى طبقاً للنوع .	٥٨
٢٢٢	عدد المرافق بمراكز شباب القرى طبقاً لأنواعها .	٥٩
٢٢٣	عدد الأعضاء بمراكز شباب القرى طبقاً لنوع العضوية والنوع .	٦٠
٢٢٤	عدد الملاعب بمراكز شباب القرى طبقاً لعدد المدرجات والسعة .	٦١
٢٢٥	عدد الفرق الرياضية واللاعبين والمباريات (كبار/أشبال) طبقاً للنوع والمدرسين طبقاً للجنسية بمراكز شباب القرى .	٦٢
٢٢٧	عدد الفرق الرياضية واللاعبين طبقاً لنوع اللعبة والنوع (كبار) بمراكز شباب القرى .	٦٣
٢٣٣	عدد المباريات المحلية والإقليمية والدولية التى أذتها الفرق الرياضية (كبار) طبقاً لنوع اللعبة بمراكز شباب القرى .	٦٤
٢٣٦	عدد المدرسين بالفرق الرياضية (كبار) طبقاً لنوع اللعبة والجنسية بمراكز شباب القرى .	٦٥
٢٣٩	عدد الفرق الرياضية واللاعبين طبقاً لنوع اللعبة والنوع (أشبال) بمراكز شباب القرى .	٦٦
٢٤٥	عدد المباريات المحلية والإقليمية والدولية التى أذتها الفرق الرياضية (أشبال) طبقاً لنوع اللعبة بمراكز شباب القرى .	٦٧
٢٤٨	عدد المدرسين بالفرق الرياضية (أشبال) طبقاً لنوع اللعبة والجنسية بمراكز شباب القرى .	٦٨
٢٥١	عدد المشتركين بالنشاط التثافى بمراكز شباب القرى طبقاً للنوع .	٦٩
٢٥٢	عدد المشتركين بالنشاط الإجتماعى بمراكز شباب القرى طبقاً للنوع .	٧٠
الباب السادس: اللاعبين ذوى الصعوبات (حركية- ذهنية) عام ٢٠١٧		
٢٥٤	عدد اللاعبين المسجلين بطولات طبقاً لنوع اللعبة والنوع لذوى الصعوبات (صعوبة حركية) بالمحافظات.	٧١
٢٥٥	البطولات التى شارك فيها اللاعبون المصريون (ذوى الصعوبات الحركية) والميداليات المحققة.	٧٢
٢٥٦	عدد الفرق المسجلة بطولات طبقاً لنوع اللعبة والنوع لذوى الصعوبات (صعوبة ذهنية) بالمحافظات.	٧٣
٢٥٧	عدد اللاعبين المسجلين بطولات طبقاً لنوع اللعبة والنوع لذوى الصعوبات (صعوبة ذهنية) بالمحافظات.	٧٤
٢٥٨	عدد المدرسين المسجلين بطولات طبقاً لنوع اللعبة والجنسية لذوى الصعوبات (صعوبة ذهنية) بالمحافظات.	٧٥
٢٥٩	البطولات التى شارك فيها اللاعبون ذوى الصعوبات (صعوبة ذهنية) على مستوى الجمهورية.	٧٦
٢٦٠	البطولات التى شارك فيها اللاعبون المصريون (ذوى الصعوبات الذهنية) والميداليات المحققة.	٧٧

INDEX

Table Number	The statement	Page Number
	Statistical methodology	1
	General indicators	7
	<u>Total Tables</u>	
1	Number of sports establishments in governorates.	17
2	Number of sports teams, players, matches and coaches according to nationality in sports facilities.	19
	<u>Chapter 1: Sports clubs of the government sector in the governorates in 2017</u>	
3	Number of employees in sports clubs in the governmental sector by type.	21
4	Number of facilities in sports clubs in the governmental sector according to their types.	25
5	Number of members of sports clubs in the governmental sector according to type of membership and gender.	27
6	Number of stadiums in sports clubs in the governmental sector according to the number of stands and capacity.	29
7	Number of sports teams, players and matches (senior) according to type and coaches according to nationality in sports clubs in the governmental sector.	31
8	Number of sports teams and players according to type of game and type (senior) sports clubs in the government sector.	33
9	Number of local, regional and international matches played by sports teams (senior) according to the type of game in sports clubs in the governmental sector.	42
10	Number of coaches in sports teams (senior) according to the type of game and nationality in sports clubs in the governmental sector.	45
11	Number of sports teams, players and matches (cubs) according to type and coaches according to nationality in sports clubs in the governmental sector.	51
12	Number of sports teams and players according to the type of game and type (cubs) sports clubs in the government sector.	53
13	Number of local, regional and international matches played by sports teams (Ashbal) according to the type of game sports clubs in the government sector.	62
14	Number of coaches in sports teams according to the type of game and nationality in sports clubs in the governmental sector.	65
15	Number of participants in cultural activity in sport clubs in the governmental sector according to gender.	71
16	Number of participants in the social activity of sport clubs in the governmental sector according to type.	73
	<u>Chapter 2: sports clubs belonging to the public sector and public business in governorates in 2017</u>	
17	Number of employees of sports clubs in the public sector and public business according to gender.	76
18	Number of facilities in sports clubs in the public sector and public business according to their types.	80
19	Number of members of sports clubs in the public sector and public business according to type of membership and gender.	82
20	Number of stadiums in sports clubs in the public sector and public business according to the number of stands and	84
21	Number of sports teams, players and matches (senior) according to type and coaches according to the nationality of sports clubs in the public sector and public business.	86
22	Number of sports teams and players according to type of game and type (senior) clubs in the public sector and public business.	88
23	Number of local, regional and international matches played by sports teams (senior) according to the type of game in sports clubs in the public sector and public works.	97
24	Number of coaches in sports teams (senior) according to the type of game and nationality in sports clubs in the public sector and public business.	100
25	Number of sports teams, players and games (cubs) according to type and coaches according to the nationality of sports clubs in the public sector and public business.	106
26	Number of sports teams and players according to the type of game and type (cubs) sports clubs in the public sector and public business.	108
27	Number of local, regional and international matches played by the sports teams (cubs) according to the type of game sports clubs in the public sector and public business.	117
28	Number of coaches in sports teams according to the type of game and nationality in sports clubs in the public sector and public business.	120
29	Number of participants in cultural activity in sports clubs in the public sector and public business according to gender.	126
30	Number of participants in the social activity of sports clubs in the public sector and public business according to type.	128

(Follow) INDEX

Table Number	The statement	Page Number
<u>Chapter 3: Sports clubs of the private sector in the governorates in 2017</u>		
31	Number of employees in sports clubs in the private sector according to gender.	131
32	Number of facilities in sports clubs in the private sector according to their types.	135
33	Number of members of sports clubs in the private sector according to type of membership and gender.	137
34	Number of stadiums in sports clubs in the private sector according to the number of stands and capacity.	139
35	Number of sports teams, players and matches (senior) according to type and coaches according to nationality in sports clubs in the private sector.	141
36	Number of sports teams and players depending on the type of game and type (senior) sports clubs in the private sector.	143
37	Number of local, regional and international matches played by sports teams (senior) according to the type of game in sports clubs in the private sector.	152
38	Number of coaches in sports teams (senior) according to the type of game and nationality in sports clubs in the private sector.	155
39	Number of sports teams, players and games (cubs) according to type and coaches according to nationality in sports clubs in the private sector.	161
40	Number of sports teams and players according to the type of game and type (cubs) sports clubs in the private sector.	163
41	Number of local, regional and international matches played by sports teams (Ashbal) according to the type of game sports clubs in the private sector.	172
42	Number of trainers in sports teams (cubs) according to the type of game and nationality in sports clubs in the private sector.	175
43	Number of participants in cultural activity in sports clubs in the private sector according to gender.	181
44	Number of participants in the social activity of sport clubs in the private sector according to type.	183
<u>Chapter 4: Cities Youth Centers in the governorates in 2017</u>		
45	Number of employees in sports clubs in the private sector according to gender.	186
46	Number of facilities in city youth centers according to their types.	188
47	Number of members of urban youth centers according to type of membership and gender.	189
48	Number of stadiums in youth centers according to the number of stands and capacity.	190
49	Number of sports teams, players and matches (senior / cubs) according to type and coaches according to nationality in the city youth centers.	191
50	Number of sports teams and players according to type of game and type (senior) in youth centers cities.	193
51	Number of local, regional and international matches played by sports teams (senior) depending on the type of game in the youth centers of cities.	199
52	Number of coaches in sports teams (senior) depending on the type of game and nationality in the city youth centers.	202
53	Number of sports teams and players according to type of game and type (cubs) in the youth centers of cities.	205
54	Number of local, regional and international matches played by sports teams (cubs) according to the type of game in the youth centers of cities.	211
55	Number of trainers in sports teams (cubs) according to the type of game and nationality in the city youth centers.	214
56	Number of participants in the cultural activity in the city youth centers according to type.	217
57	Number of participants in social activity in urban youth centers according to type.	218

(Follow) INDEX

Table Number	The statement	Page Number
<u>Chapter 5: Youth Centers for Villages in the Governorates in 2017</u>		
58	Number of youth village workers according to type.	220
59	Number of facilities in youth village centers according to their types.	222
60	Number of members of village youth centers according to type of membership and gender.	223
61	Number of stadiums in youth village centers according to the number of stands and capacity.	224
62	Number of sports teams, players and matches (senior / cubs) according to type and coaches according to the nationality of youth village centers.	225
63	Number of sports teams and players according to the type of game and type (senior) youth village centers.	227
64	Number of local, regional and international matches played by sports teams (senior) according to the type of game in youth village centers.	233
65	Number of coaches in sports teams (senior) according to the type of game and nationality in youth village centers.	236
66	Number of sports teams and players according to the type of game and type (cubs) youth centers villages.	239
67	Number of local, regional and international matches played by the sports teams (Ashbal) according to the type of game in youth centers villages.	245
68	Number of trainers in sports teams (football) according to the type of game and nationality villages youth centers.	248
69	Number of participants in cultural activity in youth village centers according to type.	251
70	Number of participants in the social activity in village youth centers according to type.	252
<u>Chapter 6: players with difficulties (mobility – mental) in 2017</u>		
71	Number of players registered tournaments according to type of game and type of people with difficulties (mobility difficulty) in the provinces.	254
72	Championships in which Egyptian players (with mobility difficulties) and medals achieved.	255
73	Number of teams registered tournaments according to the type of game and type of people with difficulties (mental difficulty) in the provinces.	256
74	Number of players registered tournaments according to type of game and type of people with difficulties (mental difficulty) in the provinces.	257
75	Number of coaches registered tournaments according to the type of game and nationality of people with difficulties (mental difficulty) in the provinces.	258
76	Tournaments in which players with difficulties (mental difficulty) participated at the level of the Republic.	259
77	Championships in which Egyptian players (with mental difficulties) and medals achieved.	260

المؤشرات العامة

General indicators

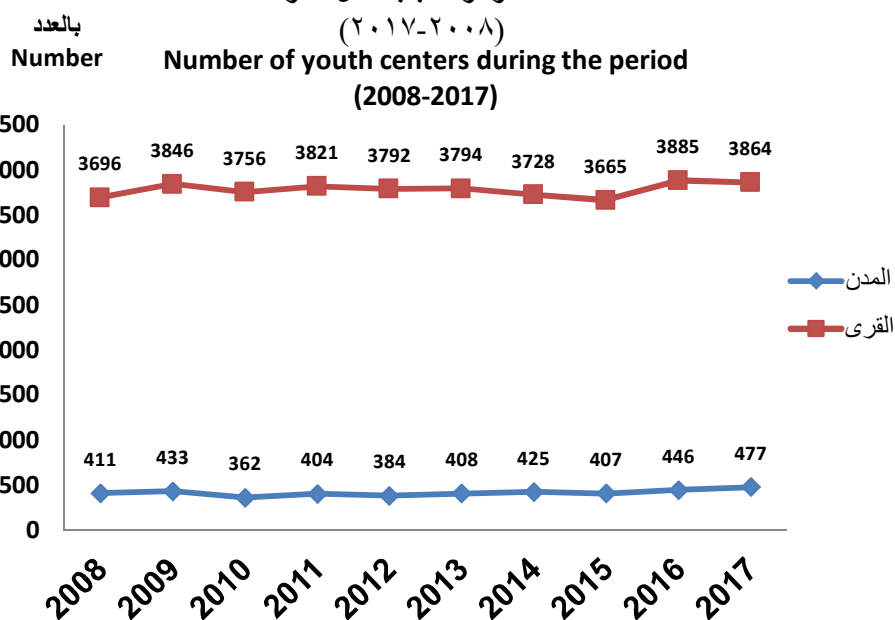
تطور عدد المنشآت الرياضية خلال الفترة (٢٠٠٨ - ٢٠١٧)

The number of sports establishments during the period (2008–2017)

Item	نسبة التغير بين عامي ٢٠١٧-٢٠١٦ Percentage change between 2016–2017	2017	2016	2015	2014	2013	2012	2011	2010	2009	2008	البيان
No. of governmental sector clubs	% 3.0	104	101	102	84	110	140	111	138	145	129	عدد أندية القطاع الحكومي
No. of public sector clubs Public Works /	(%13.0-)	147	169	176	145	158	137	159	151	169	171	عدد أندية القطاع العام /الإعمال العام
No. of private sector clubs	% 0.8	536	532	569	563	553	533	584	570	629	608	عدد أندية القطاع الخاص
No. of youth centers (cities)	% 7.0	477	446	407	425	408	384	404	362	433	411	عدد مراكز شباب (المدن)
No. of youth centers (villages)	(%0.5-)	3864	3885	3665	3728	3794	3792	3821	3756	3846	3696	عدد مراكز شباب (القرى)
Total	(%0.1-)	5128	5133	4919	4945	5023	4986	5079	4977	5222	5015	الإجمالي

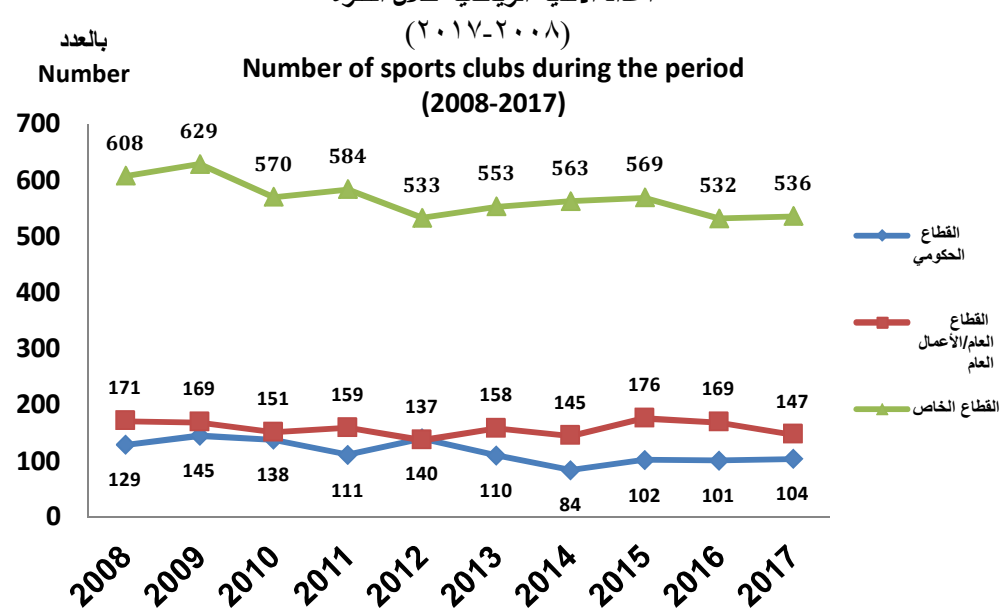
أعداد مراكز الشباب خلال الفترة

(٢٠١٧-٢٠٠٨)



أعداد الأندية الرياضية خلال الفترة

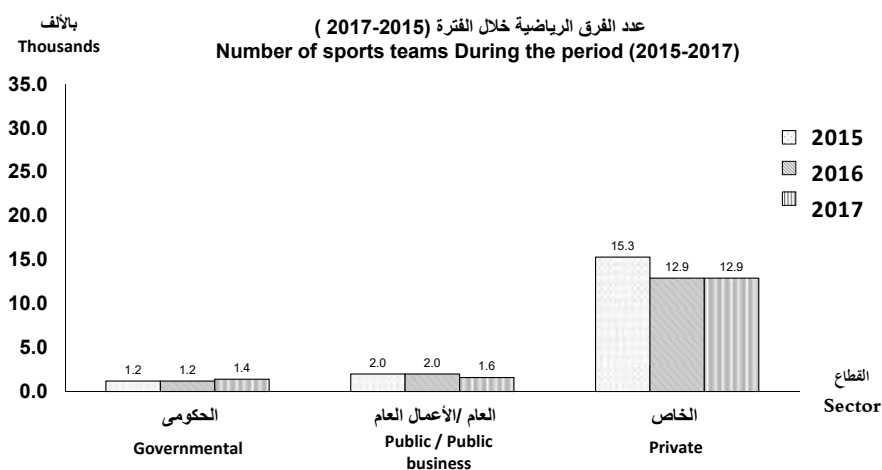
(٢٠١٧-٢٠٠٨)



تطور عدد الفرق الرياضية بالأندية الرياضية طبقاً للقطاع (الحكومي ، العام /الأعمال العام ، الخاص)
خلال الفترة (2015-2017)

The evolution of number of sports teams in sports clubs according to the sector (government, public and public business, private) During the period (2015-2017)

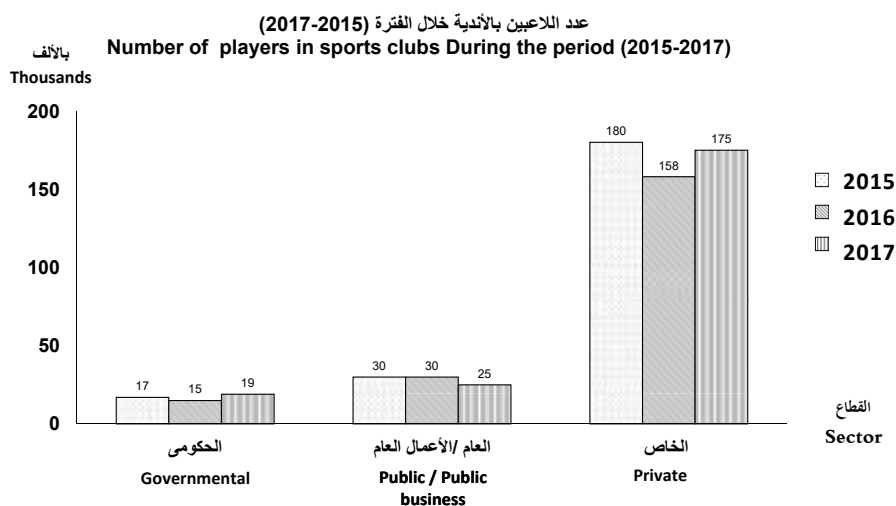
Item	2017	2016	2015	البيان
Governmental sector	1364	1190	1177	القطاع الحكومي
Public / Public business sector	1637	1976	1955	القطاع العام /الأعمال العام
Private sector	12936	12855	15316	القطاع الخاص



تطور عدد اللاعبين بالأندية الرياضية طبقاً للقطاع (الحكومي ، العام /الأعمال العام ، الخاص) خلال الفترة (2015-2017)

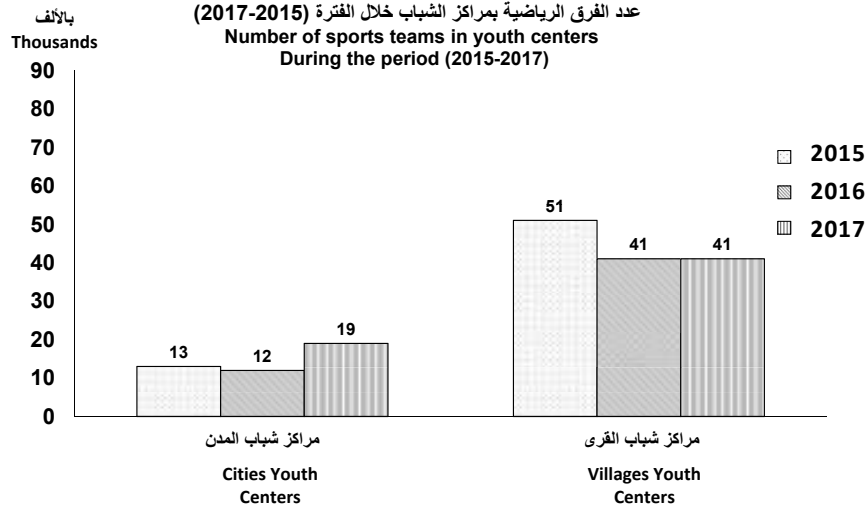
The evolution of number of players in sports clubs according to the sector (government, public and public business, private) During the period (2015-2017)

Item	2017	2016	2015	البيان
Governmental sector	18674	14880	17201	القطاع الحكومي
Public / Public business sector	25088	30189	30101	القطاع العام /الأعمال العام
Private sector	174911	158166	179981	القطاع الخاص



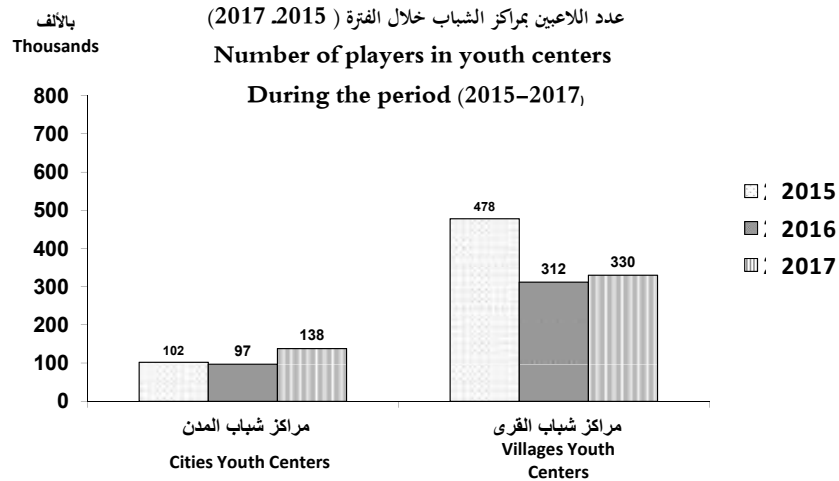
تطور عدد الفرق الرياضية بمراكز الشباب خلال الفترة (2015 - 2017)
 The evolution of number of sports teams in youth centers
 During the period (2015-2017)

Item	2017	2016	2015	البيان
Cities Youth Centers	18971	12213	13117	مراكز شباب المدن
Villages Youth Centers	41127	41067	50960	مراكز شباب القرى



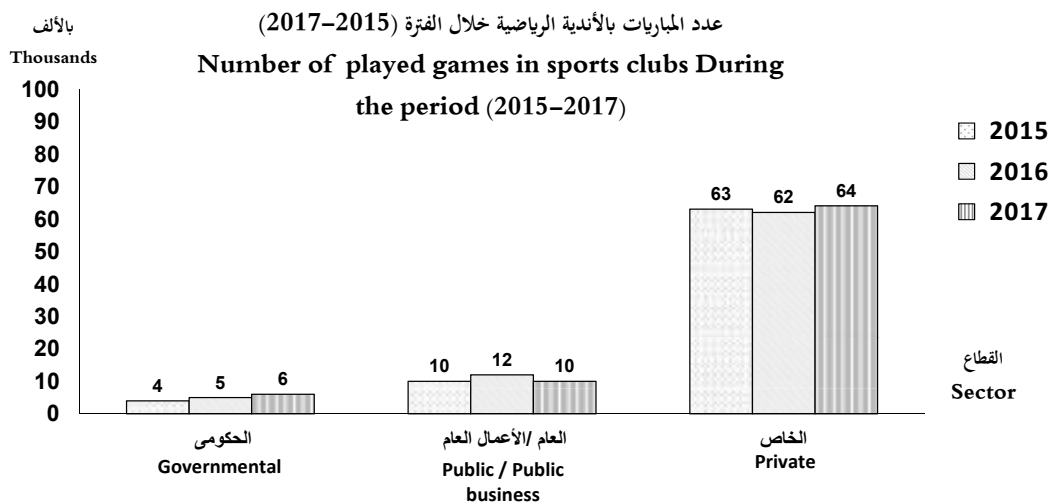
تطور عدد اللاعبين بمراكز الشباب خلال الفترة (2015 - 2017)
 The evolution of number of players in youth centers
 During the period (2015-2017)

Item	2017	2016	2015	البيان
Cities Youth Centers	138303	96579	102063	مراكز شباب المدن
Villages Youth Centers	330403	311670	478462	مراكز شباب القرى



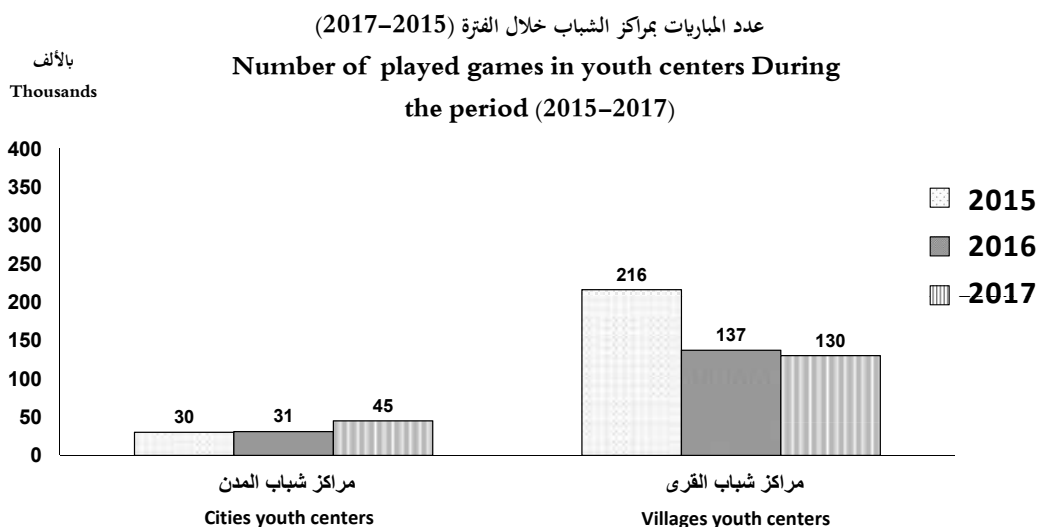
تطور عدد المباريات بالأندية الرياضية طبقاً للقطاع (الحكومي ، العام والأعمال العام، الخاص) خلال الفترة (2015 –2017)
 The evolution of number of played games in sports clubs according to the sector (government, public and public business, private) During the period (2015–2017)

Item	2017	2016	2015	البيان
Governmental sector	6142	4615	4101	القطاع الحكومي
Public / Public business sector	10205	11799	9994	القطاع العام /الأعمال العام
Private sector	64497	62280	63218	القطاع الخاص



تطور عدد المباريات بمراكز الشباب خلال الفترة (2015 –2017)
 The evolution of number of played games in youth centers During the period (2015–2017)

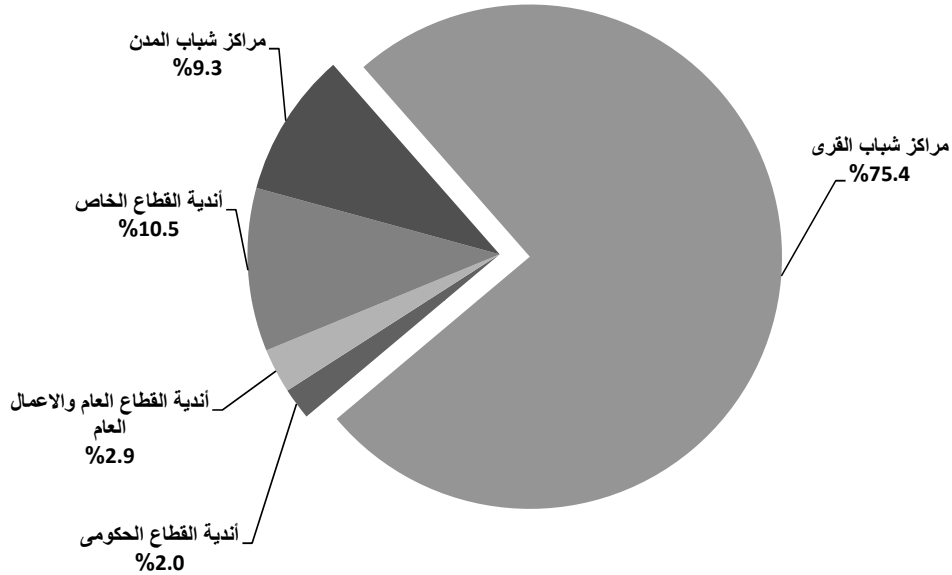
Item	2017	2016	2015	البيان
Cities Youth Centers	45135	31120	30090	مراكز شباب المدن
Villages Youth Centers	130496	137450	216317	مراكز شباب القرى



المنشآت الرياضية طبقاً للقطاع خلال عام 2017
Sports facilities according to sector during 2017

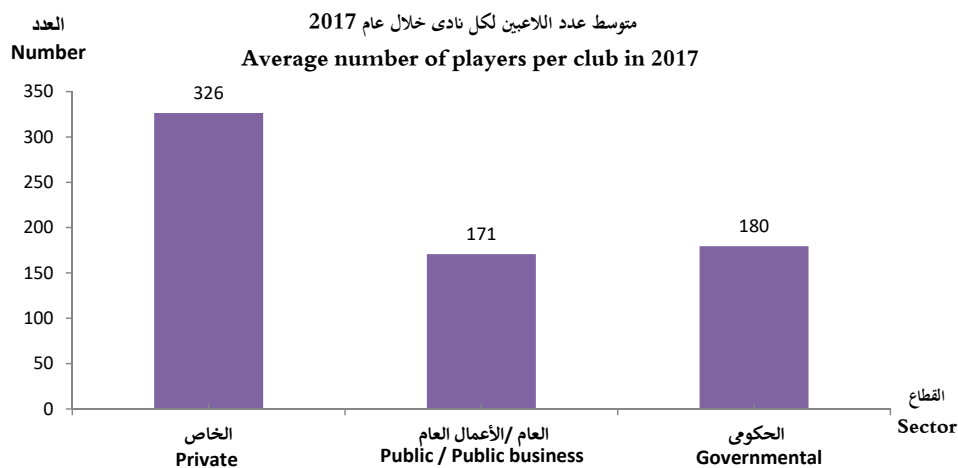
Item	النسبة % Percentage	العدد Number	البيان
Governmental sector clubs	2.0	104	أندية القطاع الحكومي
Public / Public business sector clubs	2.9	147	أندية القطاع العام / الاعمال العام
Private sector clubs	10.5	536	أندية القطاع الخاص
Cities Youth Centers	9.3	477	مراكز شباب المدن
Villages Youth Centers	75.4	3864	مراكز شباب القرى
Total	100	5128	الاجمالي

التوزيع النسبي للمنشآت الرياضية طبقاً للقطاع
خلال عام 2017
Percentage distribution of sports facilities by sector
During 2017



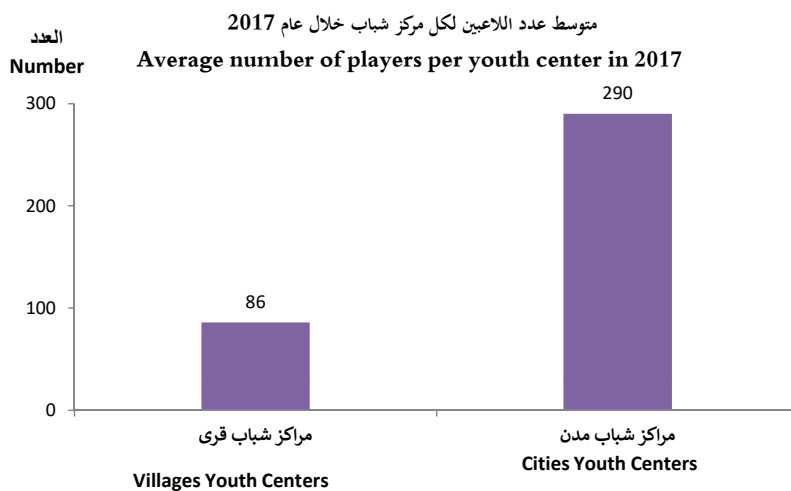
متوسط عدد اللاعبين لكل نادى رياضى خلال عام 2017
Average number of players per club in 2017

Item	متوسط عدد اللاعبين لكل نادى Average number of players per club	عدد الأندية No. of clubs	البيان
Governmental sector	180	104	القطاع الحكومى
Public / Public business sector	171	147	القطاع العام / الأعمال العام
Private sector	326	536	القطاع الخاص



متوسط عدد اللاعبين لكل مركز شباب خلال عام 2017
Average number of players per youth center in 2017

Item	متوسط عدد اللاعبين لكل مركز شباب Average number of players per youth center	عدد مراكز الشباب No. of youth centers	البيان
Cities Youth Centers	290	477	مراكز شباب مدن
Villages Youth Centers	86	3864	مراكز شباب قرى



النشاط الرياضي فى المنشآت الرياضية

Sport Activity in Sport Facilities

جدول النشر

Bulletin tables

جدول إجمالية
Total Tables

جدول رقم ١ - عدد المنشآت الرياضية بالمحافظات عام ٢٠١٧

Table No. 1 - Number of sports establishments in the governorates in 2017

Governorates	الاجمالي العام Total	Youth Centers مراكز الشباب			Clubs الأندية				المحافظات
		اجمالي مراكز الشباب Youth centers total	القرى Villages	المدن Cities	اجمالي الانديه Clubs total	القطاع الخاص Private sector	القطاع العام والاعمال العام Public/business public sector	القطاع الحكومي Governmental sector	
Total	5128	4341	3864	477	787	536	147	104	الإجمالي
Cairo	170	90	-	90	80	49	25	6	القاهرة
Alexandria	149	45	-	45	104	74	22	8	الأسكندرية
Port Said	43	22	-	22	21	14	6	1	بورسعيد
Suez	40	23	-	23	17	5	10	2	السويس
Damietta	119	101	91	10	18	10	2	6	دمياط
Dakahlia	501	463	448	15	38	28	6	4	الدقهلية
Sharkia	415	383	357	26	32	22	4	6	الشرقية
Kaliobeya	225	205	186	19	20	14	5	1	القليوبية
Kafr El Sheikh	270	250	240	10	20	17	1	2	كفر الشيخ
Gharbia	308	283	273	10	25	13	9	3	الغربية
Monoufia	283	247	237	10	36	30	2	4	المنوفية
Behera	398	376	358	18	22	13	6	3	البحيرة
Ismailia	139	109	92	17	30	11	12	7	الأسماعيلية
Giza	221	183	158	25	38	27	5	6	الجيزة
Bani Sweif	195	175	164	11	20	12	3	5	بنى سويف
Fayoum	157	130	121	9	27	23	2	2	الفيوم
Menia	178	158	148	10	20	10	3	7	المنيا
Asyut	195	169	154	15	26	17	3	6	أسيوط
Sohag	215	175	160	15	40	30	5	5	سوهاج

تابع جدول رقم ١ - عدد المنشآت الرياضية بالمحافظات عام ٢٠١٧

Follow table No. 1 - Number of sports establishments in the governorates in 2017

Governorates	الاجمالي العام Total	Youth Centers مراكز الشباب			Clubs الأندية				المحافظات
		اجمالي مراكز الشباب Youth centers total	القرى Villages	المدن Cities	اجمالي الانديه Clubs total	القطاع الخاص Private sector	القطاع العام والاعمال العام Public/business public sector	القطاع الحكومي Governmental sector	
Qena	201	181	171	10	20	12	4	4	قنا
Aswan	223	193	178	15	30	23	4	3	أسوان
Luxor	117	97	92	5	20	15	2	3	الأقصر
Red Sea	46	19	9	10	27	19	4	4	البحر الأحمر
EIWadi ElGidid	81	68	60	8	13	8	1	4	الوادي الجديد
Matrouh	127	101	93	8	26	25	–	1	مطروح
North Sinai	82	71	59	12	11	10	–	1	شمال سيناء
South Sinai	30	24	15	9	6	5	1	–	جنوب سيناء

جدول رقم ٢ - عدد الفرق الرياضية واللاعبين والمباريات والمدربين طبقا للجنسية بالمنشآت الرياضية
عام ٢٠١٧

Table No. 2 - Number of sports teams, players ,matches and trainers according to
nationality in sports facilities in 2017

Item	المدرّبين Trainers				المباريات Matches		اللاعبون Players		الفرق Teams		البيان
	أجنبي Foreign		مصري Egyptian		النسبة Percentage	العدد Number	النسبة Percentage	العدد Number	النسبة Percentage	العدد Number	
	النسبة Percentage	العدد Number	النسبة Percentage	العدد Number							
Total	100	62	100	27852	100	256475	100	687379	100	76035	الإجمالي العام
Governmental sector	-	-	2.3	637	2.4	6142	2.7	18674	1.8	1364	القطاع الحكومي
Public / Public business sector	56.5	35	4.6	1275	4.0	10205	3.6	25088	2.2	1637	القطاع العام والأعمال العام
Private sector	8.1	5	27.5	7662	25.1	64497	25.4	174911	17.0	12936	القطاع الخاص
Cities Youth Centers	35.5	22	22.6	6293	17.6	45135	20.1	138303	25.0	18971	مراكز شباب المدن
Villages Youth Centers	-	-	43.0	11985	50.9	130496	48.1	330403	54.1	41127	مراكز شباب القرى

الباب الأول
الأندية الرياضية التابعة للقطاع الحكومي
بالمحافظات

Chapter one
Sports clubs of the governmental sector
at governorates

Number of employees in sports clubs
in the governmental sector according
to gender in the governorates in 2017

عدد المشتغلين بالأندية الرياضية بالقطاع
الحكومى طبقاً للنوع بالمحافظات عام 2017

Table No. 3

جدول رقم 3

GOVERNORATES	عدد المشتغلين خلال العام No. Of employees during the year										عدد الانديه No. of clubs	المحافظات
	اداريون وكتبه administrators & officers		ملاحظون ومشرفون observers &supervisors		اخصائيون وفنيون Specialists & technicians		مديرون Director		أعضاء مجلس الاداره board member			
	إناث Female	ذكور Male	إناث Female	ذكور Male	إناث Female	ذكور Male	إناث Female	ذكور Male	إناث Female	ذكور Male		
TOTAL	210	620	21	134	68	215	34	166	78	787	104	الاجمالي
Cairo	8	17	2	10	1	5	3	12	2	54	6	القاهرة
Alexandria	82	353	5	42	10	86	13	53	10	59	8	الاسكندرية
port_said	-	-	-	1	-	1	-	1	-	7	1	بورسعيد
Suez	-	-	-	-	-	-	-	-	1	18	2	السويس
Damietta	2	-	-	-	-	2	-	2	6	37	6	دمياط
Dakahlia	22	5	-	10	22	34	15	19	2	44	4	الدقهلية
Sharkia	17	22	3	7	5	9	1	6	6	48	6	الشرقية
Kalyoubia	-	2	-	-	-	-	-	1	-	5	1	القليوبية
Kafr El Sheikh	1	-	-	-	-	-	-	2	1	17	2	كفر الشيخ
Gharbia	-	3	1	3	-	-	-	2	6	15	3	الغربية
Menoufia	9	10	2	8	13	18	1	3	2	29	4	المنوفية
Behera	3	3	-	2	4	5	-	2	1	20	3	البحيرة
Ismailia	3	4	3	3	4	11	-	5	7	60	7	الاسماعيلية

Number of employees in sports clubs
in the governmental sector according
to gender in the governorates in 2017

عدد المشتغلين بالأندية الرياضية بالقطاع الحكومي
طبقاً للنوع بالمحافظات عام 2017

follow.Table No. 3

تابع جدول رقم 3

GOVERNORATES	عدد المشتغلين خلال العام No. Of employees during the year										عدد الائديه No. of clubs	المحافظات
	اداريون وكتبه administrators & officers		ملاحظون ومشرفون observers &supervisors		اخصائيون وفنيون Specialists& technicians		مديرون Director		أعضاء مجلس الاداره board member			
	إناث Female	ذكور Male	إناث Female	ذكور Male	إناث Female	ذكور Male	إناث Female	ذكور Male	إناث Female	ذكور Male		
Giza	27	75	1	4	1	2	-	9	-	24	6	الجيزه
Beni Suef	5	21	-	4	-	9	-	5	2	47	5	بنى سويف
Fayoum	8	27	-	5	3	-	1	2	2	19	2	الفيوم
Menia	8	12	1	7	-	8	-	8	5	52	7	المنيا
Assuit	10	15	-	9	-	9	-	6	3	47	6	أسيوط
Sohag	-	17	-	8	-	8	-	6	-	46	5	سوهاج
Qena	5	12	1	2	-	5	-	4	4	31	4	قنا
Aswan	-	-	-	-	-	1	-	2	2	23	3	اسوان
Luxur	-	2	-	-	-	-	-	2	-	24	3	الأقصر
Red Sea	-	16	1	8	5	-	-	10	9	24	4	البحر الأحمر
El Wadi ElGidi	-	1	1	-	-	1	-	2	6	19	4	الوادى الجديد
Matrouh	-	1	-	1	-	1	-	1	-	9	1	مطروح
North Sinai	-	2	-	-	-	-	-	1	1	9	1	شمال سيناء

Number of employees in sports clubs
in the governmental sector according
to gender in the governorates in 2017

عدد المشتغلين بالأندية الرياضية بالقطاع
الحكومي طبقاً للنوع بالمحافظات عام 2017

follow.Table No. 3

تابع جدول رقم 3

GOVERNORATES	عدد المشتغلين خلال العام No. Of employees during the year											المحافظات	
	جملة الاجور النقدية (بالآلف جنيهه) Total Cash Wages (Thousands Of pounds)	الجملة Total		(1) مشتغلون اخرين Other employees (1)		عمال تشغيل وخدمات فنية Operators & Technical		الاطباء الرياضيون Sports Medical Doctors		مدربون ومساعدتهم Trainers & their Technical Assistants			عدد الاتديه No. of clubs
		إناث Female	ذكور Male	إناث Female	ذكور Male	إناث Female	ذكور Male	إناث Female	ذكور Male	إناث Female	ذكور Male		
TOTAL	23117	564	3050	51	281	68	232	-	12	34	603	104	الاجمالي
Cairo	2398	31	193	9	24	1	15	-	1	5	55	6	القاهرة
Alexandria	994	132	762	8	120	1	6	-	-	3	43	8	الاسكندرية
port_said	89	-	10	-	-	-	-	-	-	-	-	1	بورسعيد
Suez	15	1	19	-	-	-	1	-	-	-	-	2	السويس
Damietta	307	14	64	2	13	2	8	-	-	2	2	6	دمياط
Dakahlia	2374	82	183	-	10	20	18	-	-	1	43	4	الدقهلية
Sharkia	3219	54	241	-	3	6	43	-	-	16	103	6	الشرقية
Kalyoubia	205	-	15	-	2	-	5	-	-	-	-	1	القليوبية
Kafr El Sheikh	433	8	36	6	8	-	-	-	-	-	9	2	كفر الشيخ
Gharbia	451	11	50	-	-	2	2	-	2	2	23	3	الغربية
Menoufia	179	30	102	-	2	1	6	-	-	2	26	4	المنوفية
Behera	247	8	50	-	1	-	2	-	3	-	12	3	البحيرة
Ismailia	1796	22	115	-	6	5	7	-	-	-	19	7	الاسماعيلية

Number of employees in sports clubs
in the governmental sector according
to gender in the governorates in 2017

عدد المشتغلين بالأندية الرياضية بالقطاع الحكومي
طبقاً للنوع بالمحافظات عام 2017

follow.Table No. 3

تابع جدول رقم 3

GOVERNORATES	عدد المشتغلين خلال العام No. Of employees during the year											المحافظات	
	جملة الاجور النقدية (بالآلف جنيهه) Total Cash Wages (Thousands Of pounds)	الجملة Total		مشتغلون اخرى (1) Other employees (1)		عمال تشغيل وخدمات فنية Operators & Technical		الاطباء الرياضيون Sports Medical Doctors		مدربون ومساعدتهم Trainers & their Technical Assistants			عدد الائديه No. of clubs
		إناث Female	ذكور Male	إناث Female	ذكور Male	إناث Female	ذكور Male	إناث Female	ذكور Male	إناث Female	ذكور Male		
Giza	2954	43	256	-	6	14	17	-	1	-	118	6	الجيزه
Beni Suef	1546	17	117	9	10	1	3	-	-	-	18	5	بنى سويف
Fayoum	2129	25	139	1	25	9	15	-	2	1	44	2	الفيوم
Menia	837	26	151	12	15	-	31	-	1	-	17	7	المنيا
Assuit	548	14	128	-	6	1	26	-	1	-	9	6	أسيوط
Sohag	897	-	120	-	19	-	3	-	-	-	13	5	سوهاج
Qena	683	11	80	1	6	-	9	-	-	-	11	4	قنا
Aswan	178	2	30	-	1	-	-	-	-	-	3	3	اسوان
Luxur	27	-	34	-	-	-	-	-	-	-	6	3	الأقصر
Red Sea	428	20	83	3	3	-	4	-	-	2	18	4	البحر الأحمر
El Wadi ElGidid	111	10	37	-	1	3	5	-	-	-	8	4	الوادي الجديد
Matrouh	72	-	17	-	-	-	-	-	1	-	3	1	مطروح
North Sinai	-	3	18	-	-	2	6	-	-	-	-	1	شمال سيناء

(1) includes any other employees than those mentioned in the table.

(1) تشمل أى عمالة أخرى خلاف ما ذكر بالجدول.

Number of facilities in governmental sector in sports clubs according to their types in governorates in 2017

عدد المرافق بالأندية الرياضية بالقطاع الحكومي طبقاً لأنواعها بالمحافظات عام 2017

Table No. 4

جدول رقم 4

GOVERNORATES	الجملة TOTAL	أخرى ⁽¹⁾ Other(1)	حجرات الإدارة management rooms	قاعات حفلات Event rooms	حمامات سباحة swimming pools	معامل حاسب الى TOTAL	مكتبات LIBRARIES	مسارح Teaters	صالات عرض سينمائي CINEMAS	غرف خلع الملابس DRESSING ROOMS	المحافظات
TOTAL	760	262	263	46	15	18	19	16	15	106	الإجمالي
Cairo	58	12	20	5	-	4	3	1	2	11	القاهرة
Alexandria	45	14	11	5	1	1	1	1	-	11	الاسكندرية
port_said	1	-	1	-	-	-	-	-	-	-	بورسعيد
Suez	6	1	3	-	-	-	-	1	-	1	السويس
Damietta	21	11	7	1	1	-	-	-	-	1	دمياط
Dakahlia	86	35	26	5	-	1	3	3	3	10	الدقهلية
Sharkia	75	23	20	4	3	2	2	2	3	16	الشرقية
Kalyoubia	11	5	2	1	-	1	1	-	-	1	القليوبية
Kafr El Sheikh	14	4	6	1	-	-	1	-	-	2	كفر الشيخ
Gharbia	34	9	12	2	-	1	1	-	-	9	الغربية
Menoufia	27	8	12	-	-	1	1	-	-	5	المنوفية
Behera	13	6	5	1	-	-	-	-	-	1	البحيرة
Ismailia	42	21	9	3	1	1	1	2	-	4	الاسماعيلية

Number of facilities in governmental sector in sports clubs according to their types in governorates in 2017

عدد المرافق بالأنندية الرياضية بالقطاع الحكومي طبقاً لأنواعها بالمحافظات عام 2017

follow.Table No. 4

تابع جدول رقم 4

GOVERNORATES	الجملة TOTAL	أخرى ⁽¹⁾ Other(1)	حجرات الإدارة management rooms	قاعات حفلات Event rooms	حمامات سباحة swimming pools	معامل حاسب الى TOTAL	مكتبات LIBRARIES	مسارح Teaters	صالات عرض سينمائي CINEMAS	غرف خلع الملابس DRESSING ROOMS	المحافظات
Giza	57	16	19	4	2	-	3	1	1	11	الجيزة
Beni Suef	54	13	32	3	1	1	-	-	1	3	بنى سويف
Fayoum	27	9	10	2	2	1	1	1	-	1	الفيوم
Menia	30	14	9	-	-	1	1	-	1	4	المنيا
Assuit	40	19	16	3	-	1	-	1	-	-	أسيوط
Sohag	15	5	9	-	1	-	-	-	-	-	سوهاج
Qena	26	5	11	2	2	1	-	-	-	5	قنا
Aswan	18	8	4	1	-	-	-	1	1	3	اسوان
Luxur	2	1	1	-	-	-	-	-	-	-	الأقصر
Red Sea	30	11	9	2	1	1	-	-	2	4	البحر الأحمر
El Wadi ElGidid	22	8	7	1	-	-	-	2	1	3	الوادى الجديد
Matrouh	4	2	2	-	-	-	-	-	-	-	مطروح
North Sinai	2	2	-	-	-	-	-	-	-	-	شمال سيناء

(1) Including stores -bathroom - buffet ... etc

(1) تشمل مخازن -دورات مياه -بوفيه الخ

Number of sports clubs members in governmental sector according to type of membership and gender in governorates in 2017

عدد أعضاء الأندية الرياضية بالقطاع الحكومي طبقاً لنوع العضوية والنوع بالمحافظات عام 2017

Table No.5

جدول رقم 5

GOVERNORATES	الجملة TOTAL		أخرى Other (1)		عضو فرعى Sub - Member		عضو منتسب Associate Member		عضو رياضي Athl MEMBER		عضو تابع subsidiary MEMBER		عضو عامل WORKING MEMBER		المحافظات
	إ FEMALE	ذ MALE	إ FEMALE	ذ MALE	إ FEMALE	ذ MALE	إ FEMALE	ذ MALE	إ FEMALE	ذ MALE	إ FEMALE	ذ MALE	إ FEMALE	ذ MALE	
Total	126566	214400	199	464	160	185	3823	7667	1991	7396	54203	72145	66190	126543	الإجمالي
Cairo	10082	14877	170	300	150	170	108	198	224	832	7177	8069	2253	5308	القاهرة
Alexandria	17013	25451	-	-	-	-	940	1450	-	-	6700	8450	9373	15551	الاسكندرية
port_said	180	290	-	-	-	-	-	-	-	-	180	290	-	-	بورسعيد
Suez	-	530	-	-	-	-	-	1	-	-	-	-	-	529	السويس
Damietta	1966	7689	-	-	-	-	-	-	-	-	983	4190	983	3499	دمياط
Dakahlia	13705	8569	-	-	-	-	3	98	-	-	9820	3520	3882	4951	الدقهلية
Sharkia	21162	34714	7	113	-	-	200	200	731	1811	10261	11702	9963	20888	الشرقية
Kalyoubia	666	539	-	-	-	-	-	-	-	-	466	359	200	180	القليوبية
Kafr El Sheikh	2030	1900	-	-	-	-	-	-	-	50	-	-	2030	1850	كفر الشيخ
Gharbia	678	3043	-	5	10	15	-	-	110	560	45	80	513	2383	الغربية
Menoufia	674	2963	-	-	-	-	15	32	270	1110	150	450	239	1371	المنوفية
Behera	462	2725	-	-	-	-	-	-	85	255	-	-	377	2470	البحيرة
Ismailia	13111	14502	-	-	-	-	8	108	25	290	271	515	12807	13589	الاسماعيلية

Number of sports clubs members in governmental sector according to type of membership and gender in governorates in 2017

عدد أعضاء الأندية الرياضية بالقطاع الحكومي طبقاً لنوع العضوية والنوع بالمحافظات عام

Follow. Table No. 5

تابع جدول رقم 5

GOVERNORATES	الجملة		أخرى		عضو فرعى		عضو منتسب		عضو رياضى		عضو تابع		عضو عامل		المحافظات
	TOTAL		Other (1)		Sub - Member		Associate Member		Athl MEMBER		subsidiary MEMBER		WORKING MEMBER		
	إ	ذ	إ	ذ	إ	ذ	إ	ذ	إ	ذ	إ	ذ	إ	ذ	
	FEMALE	MALE	FEMALE	MALE	FEMALE	MALE	FEMALE	MALE	FEMALE	MALE	FEMALE	MALE	FEMALE	MALE	
Giza	14107	30609	-	-	-	-	2500	5000	2	96	8020	16018	3585	9495	الجيزة
Beni Suef	9205	16150	-	-	-	-	-	-	55	280	-	-	9150	15870	بنى سويف
Fayoum	10836	23085	-	-	-	-	-	-	9	62	8376	16420	2451	6603	الفيوم
Menia	3479	6340	22	30	-	-	-	-	436	1092	145	465	2876	4753	المنيا
Assuit	3780	9495	-	15	-	-	-	-	20	470	-	-	3760	9010	أسيوط
Sohag	133	1753	-	-	-	-	47	455	10	221	-	-	76	1077	سوهاج
Qena	583	3428	-	1	-	-	-	-	-	1	-	-	583	3426	قنا
Aswan	42	511	-	-	-	-	-	-	-	-	2	4	40	507	اسوان
Luxur	116	469	-	-	-	-	-	-	-	15	-	-	116	454	الأقصر
Red Sea	2267	3414	-	-	-	-	-	-	14	49	1607	1583	646	1782	البحر الأحمر
El Wadi ElGidid	149	589	-	-	-	-	2	25	-	37	-	-	147	527	الوادى الجديد
Matrouh	-	400	-	-	-	-	-	100	-	150	-	30	-	120	مطروح
North Sinai	140	365	-	-	-	-	-	-	-	15	-	-	140	350	شمال سيناء

Number of stadiums in sports clubs in governmental sector according to number of stands and capacity at governorates 2017

عدد الملاعب بالأندية الرياضية بالقطاع الحكومي طبقاً لعدد المدرجات والسعة بالمحافظات عام 2017

Table No.6

جدول رقم 6

GOVERNORATES	جملة عدد الملاعب Total number of stadiums	عدد الملاعب بدون مدرجات Number of stadiums without stands	جملة الملاعب ذات المدرجات Total number of Playgrounds	ملاعب ذات مدرجات				المحافظات
				سعة المدرجات stands Capacity	مكتشوفة Open	سعة المدرجات (1) stands Capacity	مغطاة covered	
Total	352	240	112	129719	62	50235	50	الاجمالي
Cairo	58	34	24	1867	21	3000	3	القاهرة
Alexandria	21	21	-	-	-	-	-	الاسكندرية
Damietta	5	5	-	-	-	-	-	دمياط
Dakahlia	22	10	12	5150	7	6000	5	الدقهلية
Sharkia	50	21	29	111500	14	28000	15	الشرقية
Kalyoubia	2	2	-	-	-	-	-	القليوبية
Kafr El Sheikh	10	10	-	-	-	-	-	كفر الشيخ
Gharbia	14	12	2	8000	2	-	-	الغربية
Menoufia	15	7	8	-	-	910	8	المنوفية
Behera	10	10	-	-	-	-	-	البحيرة
Ismailia	20	11	9	550	2	325	7	الاسماعيلية

Number of stadiums in sports clubs in governmental sector according to number of stands and capacity at governorates 2017

عدد الملاعب بالأندية الرياضية بالقطاع الحكومى طبقاً
لعدد المدرجات والسعة بالمحافظات عام 2017

Follow.Table No. 6

تابع جدول رقم 6

GOVERNORATES	جملة عدد الملاعب Total number of stadiums	عدد الملاعب بدون مدرجات Number of stadiums without stands	جملة الملاعب ذات المدرجات Total number of Playgrounds	ملاعب ذات مدرجات				المحافظات
				سعة المدرجات stands Capacity	مكشوفة Open	سعة المدرجات (1) stands Capacity	مغطاة covered	
Giza	21	17	4	500	1	4000	3	الجيزة
Beni Suef	2	2	-	-	-	-	-	بنى سويف
Fayoum	15	15	-	-	-	-	-	الفيوم
Menia	21	21	-	-	-	-	-	المنيا
Assuit	5	5	-	-	-	-	-	أسيوط
Sohag	9	9	-	-	-	-	-	سوهاج
Qena	17	7	10	2002	8	2000	2	قنا
Aswan	2	2	-	-	-	-	-	اسوان
Luxur	2	2	-	-	-	-	-	الأقصر
Red Sea	24	10	14	150	7	6000	7	البحر الأحمر
EI Wadi ElGidid	6	6	-	-	-	-	-	الوادى الجديد
Matrouh	1	1	-	-	-	-	-	مطروح

(1) Capacity means the number of stands designed to accommodate viewers

(1) يقصد بالسعة عدد المدرجات التى صممت لاستيعاب المشاهدين

Number of sports teams, players and matches
(senior) according to type and trainers
according to nationality in sports clubs in
governmental sector at governorates 2017

عدد الفرق الرياضية واللاعبين والمباريات (كبار)
طبقاً للنوع والمدربين طبقاً للجنسية بالنادية الرياضية
بالقطاع الحكومي بالمحافظات عام 2017

Table No.7

جدول رقم 7

Governorates	مدربين Matches						مباريات Matches				لاعبين players			فرق TEAMS			المحافظات
	الجملة total		اجنبي foreign		مصرى Egyptian		جملة total	دولية Internationa	إقليمية Regio	محلية Local	جملة total	أ Female	ذ Male	جملة total	أ Female	ذ Male	
	أ Female	ذ Male	أ Female	ذ Male	أ Female	ذ Male											
total	11	366	-	-	11	366	3322	89	282	2951	9652	1242	8410	763	159	604	الاجمالي
Cairo	-	21	-	-	-	21	257	-	-	257	1374	204	1170	47	11	36	القاهرة
Alexandria	3	33	-	-	3	33	355	85	48	222	479	88	391	42	6	36	الاسكندرية
Suez	-	-	-	-	-	-	16	-	-	16	31	-	31	4	-	4	السويس
Damietta	-	2	-	-	-	2	152	-	12	140	107	-	107	10	-	10	دمياط
Dakahlia	1	32	-	-	1	32	379	-	-	379	253	10	243	36	3	33	الدقهلية
Sharkia	4	43	-	-	4	43	222	-	37	185	484	104	380	100	29	71	الشرقية
Kafr El Sheikh	-	7	-	-	-	7	74	-	10	64	348	55	293	22	6	16	كفر الشيخ
Gharbia	1	23	-	-	1	23	148	-	7	141	585	6	579	34	1	33	الغربية
Menoufia	-	17	-	-	-	17	53	4	-	49	764	-	764	51	-	51	المنوفية
Behera	-	8	-	-	-	8	166	-	-	166	359	-	359	25	-	25	البحيرة
Ismailia	-	14	-	-	-	14	154	-	26	128	312	39	273	41	7	34	الاسماعيلية

Number of sports teams, players and matches
(senior) according to type and trainers
according to nationality in sports clubs in
governmental sector at governorates 2017

عدد الفرق الرياضية واللاعبين والمباريات (كبار)
طبقاً للنوع والمدربين طبقاً للجنسية بالأندية الرياضية
بالقطاع الحكومي بالمحافظات عام 2017

follow.Table No.7

تابع جدول رقم 7

Governorates	مدربين Matches						مباريات Matches				لاعبين players			فرق TEAMS			المحافظات
	الجملة total		اجنبي foreign		مصرى Egyptia		جملة total	دولية Internationa	إقليمية Regio	محلية Local	جملة total	أ Female	ذ Male	جملة total	أ Female	ذ Male	
	أ Female	ذ Male	أ Female	ذ Male	أ Female	ذ Male											
Giza	-	57	-	-	-	57	205	-	-	205	935	207	728	69	23	46	الجيزة
Beni Suef	-	17	-	-	-	17	72	-	7	65	339	86	253	27	8	19	بنى سويف
Fayoum	1	22	-	-	1	22	12	-	-	12	350	-	350	18	-	18	الفيوم
Menia	-	17	-	-	-	17	279	-	73	206	871	207	664	48	16	32	المنيا
Assuit	-	4	-	-	-	4	188	-	45	143	285	20	265	26	1	25	أسيوط
Sohag	-	10	-	-	-	10	149	-	5	144	282	10	272	17	1	16	سوهاج
Qena	-	10	-	-	-	10	31	-	-	31	495	100	395	24	4	20	قنا
Aswan	-	-	-	-	-	-	20	-	-	20	72	-	72	4	-	4	اسوان
Luxur	-	3	-	-	-	3	41	-	-	41	85	-	85	5	-	5	الأقصر
Red Sea	1	18	-	-	1	18	146	-	-	146	565	90	475	92	41	51	البحر الأحمر
El Wadi ElGidid	-	5	-	-	-	5	143	-	-	143	117	16	101	12	2	10	الوادى الجديد
Matrouh	-	3	-	-	-	3	37	-	12	25	120	-	120	7	-	7	مطروح
North Sinai	-	-	-	-	-	-	23	-	-	23	40	-	40	2	-	2	شمال سيناء

Number of sports teams and players according to type of game and gender (senior) in sports clubs in governmental sector at governorates 2017

عدد الفرق الرياضية واللاعبين طبقاً لنوع اللعبة والنوع (كبار)
بالأندية الرياضية بالقطاع الحكومي بالمحافظات عام 2017

Table No. 8

جدول رقم 8

Governorates		الملاكمة Boxing		تنس الطاولة TableTennis		التنس Tennis		الكرة الطائرة Vollvball		كرة السلة Basketball		كرة اليد Handball		كرة القدم Football		المحافظات	
		أ	ذ	أ	ذ	أ	ذ	أ	ذ	أ	ذ	أ	ذ	أ	ذ		
		female	male	female	male	female	male	female	male	femal	male	female	male	female	male		
Total	Teams	-	6	9	60	2	15	3	21	7	15	3	27	6	160	فرق	الاجمالي
	Players	-	65	52	328	8	70	47	258	113	260	55	575	101	3440	لاعبون	
Cairo	Teams	-	-	1	-	-	-	1	1	2	-	1	1	-	26	فرق	القاهرة
	Player	-	-	10	-	-	-	20	30	25	-	10	10	-	714	لاعبون	
Alexandria	Teams	-	-	-	9	-	-	-	1	1	1	-	1	1	10	فرق	الاسكندرية
	Player	-	-	-	24	-	-	-	9	18	18	-	11	25	224	لاعبون	
Suez	Teams	-	-	-	1	-	-	-	1	-	-	-	-	-	1	فرق	السويس
	Player	-	-	-	3	-	-	-	10	-	-	-	-	-	15	لاعبون	
Damietta	Teams	-	-	-	2	-	2	-	-	-	-	-	-	-	5	فرق	دمياط
	Player	-	-	-	20	-	20	-	-	-	-	-	-	-	60	لاعبون	
Dakahlia	Teams	-	-	-	10	-	5	-	4	-	-	-	-	-	9	فرق	الدقهلية
	Player	-	-	-	20	-	10	-	20	-	-	-	-	-	132	لاعبون	
Sharkia	Teams	-	-	2	3	2	3	-	1	2	1	-	2	-	10	فرق	الشرقية
	Player	-	-	6	14	8	14	-	14	20	16	-	39	-	123	لاعبون	
Kafr El Sheikh	Teams	-	-	-	1	-	-	-	-	-	-	-	-	-	3	فرق	كفر الشيخ
	Player	-	-	-	10	-	-	-	-	-	-	-	-	-	90	لاعبون	
Gharbia	Teams	-	1	-	1	-	1	-	1	-	5	-	4	-	5	فرق	الغربية
	Player	-	10	-	15	-	10	-	15	-	90	-	80	-	175	لاعبون	
Menoufia	Teams	-	1	-	3	-	1	-	-	-	-	-	-	-	3	فرق	المنوفية
	Player	-	2	-	22	-	6	-	-	-	-	-	-	-	77	لاعبون	
Behera	Teams	-	-	-	2	-	-	-	-	-	-	-	4	-	4	فرق	البحيرة
	Player	-	-	-	8	-	-	-	-	-	-	-	120	-	120	لاعبون	

Number of sports teams and players according to type of game and gender (senior) in sports clubs in governmental sector at governorates 2017

عدد الفرق الرياضية واللاعبين طبقاً لنوع اللعبة والنوع (كبار)
بالأندية الرياضية بالقطاع الحكومى بالمحافظات عام 2017

Follow.Table No. 8

تابع جدول رقم 8

Governorates		الملاكمة		تنس الطاولة		التنس		الكرة الطائرة		كرة السلة		كرة اليد		كرة القدم		المحافظات	
		Boxing		TableTennis		Tennis		Vollyball		Basketball		Handball		Football			
		أ	ذ	أ	ذ	أ	ذ	أ	ذ	أ	ذ	أ	ذ	أ	ذ		
		female	male	female	male	female	male	femal	male	femal	male	female	male	female	male		
Ismailia	Teams	-	1	-	7	-	3	-	1	-	2	1	2	-	6	فرق	الاسماعيلية
	Player	-	3	-	35	-	10	-	9	-	20	15	25	-	103	لاعبون	
Giza	Teams	-	-	-	2	-	-	1	1	-	-	-	4	2	11	فرق	الجيزة
	Player	-	-	-	25	-	-	15	19	-	-	-	88	15	169	لاعبون	
Beni Suef	Teams	-	-	-	1	-	-	-	2	-	-	-	1	-	2	فرق	بنى سويف
	Player	-	-	-	4	-	-	-	22	-	-	-	18	-	41	لاعبون	
Fayoum	Teams	-	1	-	-	-	-	-	2	-	1	-	2	-	4	فرق	الفيوم
	Player	-	10	-	-	-	-	-	35	-	15	-	40	-	110	لاعبون	
Menia	Teams	-	-	5	5	-	-	1	1	-	2	-	1	2	9	فرق	المنيا
	Player	-	-	16	24	-	-	12	15	-	36	-	30	50	270	لاعبون	
Assuit	Teams	-	1	-	1	-	-	-	1	-	-	-	2	-	14	فرق	أسيوط
	Player	-	25	-	6	-	-	-	12	-	-	-	34	-	73	لاعبون	
Sohag	Teams	-	-	-	3	-	-	-	-	-	-	-	-	-	7	فرق	سوهاج
	Player	-	-	-	15	-	-	-	-	-	-	-	-	-	197	لاعبون	
Qena	Teams	-	-	1	4	-	-	-	1	2	2	1	2	-	7	فرق	قنا
	Player	-	-	20	50	-	-	-	10	50	50	30	60	-	192	لاعبون	
Aswan	Teams	-	-	-	-	-	-	-	-	-	-	-	-	-	2	فرق	اسوان
	Player	-	-	-	-	-	-	-	-	-	-	-	-	-	56	لاعبون	
Luxur	Teams	-	-	-	2	-	-	-	-	-	-	-	-	-	3	فرق	الأقصر
	Player	-	-	-	20	-	-	-	-	-	-	-	-	-	65	لاعبون	
Red Sea	Teams	-	1	-	-	-	-	-	-	-	-	-	-	-	12	فرق	البحر الأحمر
	Player	-	15	-	-	-	-	-	-	-	-	-	-	-	295	لاعبون	

Number of sports teams and players according to type of game and gender (senior) in sports clubs in governmental sector at governorates 2017

عدد الفرق الرياضية واللاعبين طبقاً لنوع اللعبة والنوع (كبار)
بالأندية الرياضية بالقطاع الحكومي بالمحافظات عام 2017

Follow.Table No. 8

تابع جدول رقم 8

Governorates	الملاكمة Boxing		تنس الطاولة TableTennis		التنس Tennis		الكرة الطائرة Vollyball		كرة السلة Basketball		كرة اليد Handball		كرة القدم Football		المحافظات	
	أ	ذ	أ	ذ	أ	ذ	أ	ذ	أ	ذ	أ	ذ	أ	ذ		
	female	male	female	male	female	male	femal	male	femal	male	female	male	female	male		
El Wadi ElGidid	Teams	-	-	-	1	-	-	-	2	-	-	-	-	1	4	الوادي الجديد فرق لاعيون
	Player	-	-	-	3	-	-	-	18	-	-	-	-	11	54	
Matrouh	Teams	-	-	-	2	-	-	-	1	-	-	-	1	-	2	مطروح فرق لاعيون
	Player	-	-	-	10	-	-	-	20	-	-	-	20	-	60	
North Sinai	Teams	-	-	-	-	-	-	-	-	-	1	-	-	-	1	شمال سيناء فرق لاعيون
	Player	-	-	-	-	-	-	-	-	-	15	-	-	-	25	

Number of sports teams and players according to type of game and gender (senior) in sports clubs in governmental sector at governorates 2017

عدد الفرق الرياضية واللاعبين طبقاً لنوع اللعبة والنوع (كبار)
بالأندية الرياضية بالقطاع الحكومي بالمحافظات عام 2017

Follow Table No. 8

تابع جدول رقم 8

Governorates		الجملة		(1) ألعاب أخرى		بلياردو		كروكية		سباحة		تايكوندو		جودو		المحافظات
		Total		other games (1)		Billiards		crockett		Swimming		Taekwondo		Judo		
		أ	ذ	أ	ذ	أ	ذ	أ	ذ	أ	ذ	أ	ذ	أ	ذ	
		female	male	female	male	female	male	female	male	female	male	female	male	female	male	
Matrouh	Teams	-	7	-	-	-	-	-	-	-	-	-	-	-	-	فرق
	Players	-	120	-	-	-	-	-	-	-	-	-	-	-	-	لاعبيون مطروح
North Sinai	Teams	-	2	-	-	-	-	-	-	-	-	-	-	-	-	فرق
	Players	-	40	-	-	-	-	-	-	-	-	-	-	-	-	لاعبيون شمال سيناء

(1) All games played by individuals shall include a table other than mentioned

(1) تشمل كافة الألعاب التي يمارسها الافراد خلاف ماذكر بالجدول

Number of local, regional and international matches played by sports teams (senior) according to type of game in sports clubs in governmental sector at governorates 2017

عدد المباريات المحلية والإقليمية والدولية التي أديتها الفرق الرياضية (كبار) طبقاً لنوع اللعبة بالأندية الرياضية بالقطاع الحكومي بالمحافظات عام 2017

جدول رقم 9

Table No.9

Governorates	الملاكمة Boxing			تنس الطاولة Table tennis			التنس Tennis			الكرة الطائرة Volleyball			كرة السلة Basketball			كرة اليد Handball			كرة القدم Football			المحافظة
	دوليه international	إقليمية regional	محليه local	دوليه international	إقليمية regional	محليه local	دوليه international	إقليمية regional	محليه local	دوليه international	إقليمية regional	محليه local	دوليه international	إقليمية regional	محليه local	دوليه international	إقليمية regional	محليه local	دوليه international	إقليمية regional	محليه local	
total	1	4	22	15	30	224	-	11	67	-	31	113	-	48	131	-	8	267	50	68	1424	الأجمالى
Cairo	-	-	-	-	-	12	-	-	-	-	-	8	-	-	9	-	-	18	-	-	142	القاهرة
Alexandria	-	-	-	15	-	15	-	-	-	-	-	-	-	40	40	-	-	-	50	3	115	الاسكندرية
Suez	-	-	-	-	-	3	-	-	-	-	-	4	-	-	-	-	-	-	-	-	6	السويس
Damietta	-	-	-	-	4	40	-	4	40	-	-	-	-	-	-	-	-	-	-	4	60	دمياط
Dakahlia	-	-	-	-	-	30	-	-	15	-	-	14	-	-	-	-	-	-	-	-	168	الدقهلية
Sharkia	-	-	-	-	6	10	-	5	7	-	4	12	-	4	25	-	-	25	-	12	43	الشرقية
Kafr El Sheikh	-	-	-	-	-	-	-	-	-	-	-	-	-	-	-	-	-	-	-	-	20	كفر الشيخ
Gharbia	-	-	4	-	-	5	-	-	-	-	-	-	-	4	26	-	3	21	-	-	68	الغربية
Menoufia	1	-	1	-	-	10	-	-	-	-	-	-	-	-	-	-	-	-	-	-	25	المنوفية
Behera	-	-	-	-	-	-	-	-	-	-	-	-	-	-	-	-	-	60	-	-	106	البحيرة
Ismailia	-	-	8	-	3	17	-	2	5	-	-	-	-	-	4	-	3	8	-	8	60	الاسماعيلية
Giza	-	-	-	-	-	-	-	-	-	-	-	26	-	-	-	-	-	80	-	-	65	الجيزة
Beni Suef	-	-	-	-	-	7	-	-	-	-	-	8	-	-	-	-	-	8	-	-	22	بنى سويف
Fayoum	-	-	-	-	-	-	-	-	-	-	-	-	-	-	-	-	-	-	-	-	12	الفيوم
Menia	-	-	-	-	15	3	-	-	-	-	10	4	-	-	19	-	-	10	-	15	100	المنيا
Assuit	-	4	4	-	-	20	-	-	-	-	15	10	-	-	-	-	-	34	-	16	53	أسيوط
Sohag	-	-	-	-	-	9	-	-	-	-	-	-	-	-	-	-	-	-	-	5	130	سوهاج
Qena	-	-	-	-	-	6	-	-	-	-	-	5	-	-	-	-	-	-	-	-	20	قنا
Aswan	-	-	-	-	-	-	-	-	-	-	-	-	-	-	-	-	-	-	-	-	-	اسوان
Luxur	-	-	-	-	-	9	-	-	-	-	-	-	-	-	-	-	-	-	-	-	32	الأقصر
Red Sea	-	-	5	-	-	-	-	-	-	-	-	-	-	-	-	-	-	-	-	-	99	البحر الأحمر
El Wadi ElGidid	-	-	-	-	-	23	-	-	-	-	-	17	-	-	-	-	-	-	-	-	53	الوادى الجديد
Matrouh	-	-	-	-	2	5	-	-	-	-	2	5	-	-	-	-	2	3	-	5	10	مطروح
North Sinai	-	-	-	-	-	-	-	-	-	-	-	-	-	-	8	-	-	-	-	-	15	شمال سيناء

Number of local, regional and international matches played by sports teams (senior) according to type of game in sports clubs in governmental sector at governorates 2017

عدد المباريات المحلية والإقليمية والدولية التي أديتها الفرق الرياضية (كبار) طبقاً لنوع اللعبة بالأندية الرياضية بالقطاع الحكومي بالمحافظات عام 2017

FollowTable No.9

تابع جدول رقم 9

Governorate	الجملة total			(1) ألعاب أخرى Other games(1)			بلياردو Billiards			كروكيه Athletics			سباحة Swimming			تايكوندو Taekwondo			جودو Judo			المحافظة
	دوليه international	اقليمي regional	محليه local	دوليه international	اقليمي regional	محليه local	دوليه international	اقليمي regional	محليه local	دوليه international	اقليمي regional	محليه local	دوليه international	اقليمي regional	محليه local	دوليه international	اقليمي regional	محليه local	دوليه international	اقليمي regional	محليه local	
total	89	282	2951	-	7	34	10	-	10	-	-	-	1	3	20	-	5	22	-	1	12	الإجمالي
Cairo	-	-	257	-	-	-	-	-	-	-	-	-	-	-	-	-	-	-	-	-	-	القاهرة
Alexandria	85	48	222	-	-	-	10	-	10	-	-	-	-	-	10	-	-	-	-	-	8	الاسكندرية
Suez	-	-	16	-	-	3	-	-	-	-	-	-	-	-	-	-	-	-	-	-	-	السويس
Damietta	-	12	140	-	-	-	-	-	-	-	-	-	-	-	-	-	-	-	-	-	-	دمياط
Dakahlia	-	-	379	-	-	-	-	-	-	-	-	-	-	-	-	-	-	-	-	-	-	الدقهلية
Sharkia	-	37	185	-	-	2	-	-	-	-	-	-	-	3	5	-	-	10	-	-	-	الشرقية
Kafr El Sheikh	-	10	64	-	-	-	-	-	-	-	-	-	-	-	-	-	5	10	-	-	-	كفر الشيخ
Gharbia	-	7	141	-	-	-	-	-	-	-	-	-	-	-	-	-	-	-	-	-	-	الغربية
Menoufia	4	-	49	-	-	-	-	-	-	-	-	-	1	-	1	-	-	-	-	-	3	المنوفية
Behera	-	-	166	-	-	-	-	-	-	-	-	-	-	-	-	-	-	-	-	-	-	البحيرة
Ismailia	-	26	128	-	-	-	-	-	-	-	-	-	-	-	-	-	-	-	-	-	-	الاسماعيلية
Giza	-	-	205	-	-	-	-	-	-	-	-	-	-	-	4	-	-	2	-	-	-	الجيزة
Beni Suef	-	7	65	-	-	2	-	-	-	-	-	-	-	-	-	-	-	-	-	-	-	بنى سويف
Fayoum	-	-	12	-	-	-	-	-	-	-	-	-	-	-	-	-	-	-	-	-	-	الفيوم
Menia	-	73	206	-	-	-	-	-	-	-	-	-	-	-	-	-	-	-	-	-	-	المنيا
Assuit	-	45	143	-	7	7	-	-	-	-	-	-	-	-	-	-	-	-	-	1	1	أسيوط
Sohag	-	5	144	-	-	-	-	-	-	-	-	-	-	-	-	-	-	-	-	-	-	سوهاج
Qena	-	-	31	-	-	-	-	-	-	-	-	-	-	-	-	-	-	-	-	-	-	قنا
Aswan	-	-	20	-	-	20	-	-	-	-	-	-	-	-	-	-	-	-	-	-	-	اسوان
Luxur	-	-	41	-	-	-	-	-	-	-	-	-	-	-	-	-	-	-	-	-	-	الأقصر
Red Sea	-	-	146	-	-	-	-	-	-	-	-	-	-	-	-	-	-	-	-	-	-	البحر الأحمر
El Wadi ElGidid	-	-	143	-	-	-	-	-	-	-	-	-	-	-	-	-	-	-	-	-	-	الوادى الجديد
Matrouh	-	12	25	-	-	-	-	-	-	-	-	-	-	-	-	-	-	-	-	-	-	مطروح
North Sinai	-	-	23	-	-	-	-	-	-	-	-	-	-	-	-	-	-	-	-	-	-	شمال سيناء

(1) Includes hockey, squash, racquetball, water ball, weapon ... Etc

(1) تشمل الهوكي والاسكواش والراكات وكرة الماء والسلاح... الخ

Number of coaches in sports teams (senior)
according to type of game and nationality in
sports clubs in governmental sector at
governorates 2017

عدد المدربين بالفرق الرياضية (كبار) طبقاً
لنوع اللعبة والجنسية بالاندية الرياضية
بالقطاع الحكومي بالمحافظات عام 2017

جدول رقم 10

Table No.10

Governorates	الملاكمة Boxing				تنس الطاولة TableTennis				التنس Tennis				الكرة الطائرة Vollyball				كرة السلة Basketball				كرة اليد Handball				كرة القدم Football				المحافظات	
	أجنبي Foreign		مصرى Egyptian		أجنبي Foreign		مصرى Egyptian		أجنبي Foreign		مصرى Egyptian		أجنبي Foreign		مصرى Egyptian		أجنبي Foreign		مصرى Egyptian		أجنبي Foreign		مصرى Egyptian							
	أ f	ذ m	أ f	ذ m	أ f	ذ m	أ f	ذ m	أ f	ذ m	أ f	ذ m	أ f	ذ m	أ f	ذ m	أ f	ذ m	أ f	ذ m	أ f	ذ m	أ f	ذ m						
TOTAL	-	-	-	3	-	-	-	30	-	-	-	10	-	-	-	20	-	-	1	18	-	-	-	32	-	-	2	122	الاجمالي	
Cairo	-	-	-	-	-	-	-	-	-	-	-	-	-	-	-	-	-	-	-	-	-	-	-	3	-	-	-	15	القاهرة	
Alexandria	-	-	-	-	-	-	-	2	-	-	-	-	-	-	-	1	-	-	1	5	-	-	-	-	-	-	-	1	14	الاسكندرية
Suez	-	-	-	-	-	-	-	-	-	-	-	-	-	-	-	-	-	-	-	-	-	-	-	-	-	-	-	-	السويس	
Damietta	-	-	-	-	-	-	-	-	-	-	-	-	-	-	-	-	-	-	-	-	-	-	-	-	-	-	-	1	دمياط	
Dakahlia	-	-	-	-	-	-	-	10	-	-	-	5	-	-	-	5	-	-	-	-	-	-	-	-	-	-	-	8	الدقهلية	
Sharkia	-	-	-	-	-	-	-	2	-	-	-	4	-	-	-	2	-	-	-	4	-	-	-	3	-	-	-	4	الشرقية	
Kafr El Sheikh	-	-	-	-	-	-	-	-	-	-	-	-	-	-	-	-	-	-	-	-	-	-	-	-	-	-	-	2	كفر الشيخ	
Gharbia	-	-	-	1	-	-	-	1	-	-	-	-	-	-	-	-	-	-	-	5	-	-	-	5	-	-	-	7	الغربية	
Menoufia	-	-	-	1	-	-	-	2	-	-	-	1	-	-	-	-	-	-	-	-	-	-	-	-	-	-	-	5	المنوفية	
Behera	-	-	-	-	-	-	-	-	-	-	-	-	-	-	-	-	-	-	-	-	-	-	-	3	-	-	-	5	البحيرة	
Ismailia	-	-	-	-	-	-	-	2	-	-	-	-	-	-	-	1	-	-	-	1	-	-	-	1	-	-	-	6	الاسماعيلية	
Giza	-	-	-	-	-	-	-	4	-	-	-	-	-	-	-	3	-	-	-	-	-	-	-	9	-	-	-	11	الجيزة	
Beni Suef	-	-	-	-	-	-	-	1	-	-	-	-	-	-	-	2	-	-	-	-	-	-	-	1	-	-	-	3	بنى سويف	
Fayoum	-	-	-	-	-	-	-	-	-	-	-	-	-	-	-	3	-	-	-	1	-	-	-	3	-	-	1	6	الفيوم	
Menia	-	-	-	-	-	-	-	2	-	-	-	-	-	-	-	1	-	-	-	1	-	-	-	-	-	-	-	7	المنيا	
Assuit	-	-	-	-	-	-	-	-	-	-	-	-	-	-	-	-	-	-	-	-	-	-	-	-	-	-	-	4	أسيوط	

Number of coaches in sports teams (senior)
according to type of game and nationality in
sports clubs in governmental sector at
governorates 2017

عدد المدربين بالفرق الرياضية (كبار) طبقاً
لنوع اللعبة والجنسية بالأندية الرياضية
بالقطاع الحكومي بالمحافظات عام 2017

FOLLOW.Table No.10

تابع جدول رقم 10

Governorat	الملاكمة Boxing				تنس الطاولة TableTennis				التنس Tennis				الكرة الطائرة Vollyball				كرة السلة Basketball				كرة اليد Handball				كرة القدم Football				المحافظات
	أجنبي Foreign		مصرى Egyptian		أجنبي Foreign		مصرى Egyptian		أجنبي Foreign		مصرى Egyptian		أجنبي Foreign		مصرى Egyptian		أجنبي Foreign		مصرى Egyptian		أجنبي Foreign		مصرى Egyptian						
	أ f	ذ m	أ f	ذ m	أ f	ذ m	أ f	ذ m	أ f	ذ m	أ f	ذ m	أ f	ذ m	أ f	ذ m	أ f	ذ m	أ f	ذ m	أ f	ذ m	أ f	ذ m					
Sohag	-	-	-	-	-	-	-	-	-	-	-	-	-	-	-	-	-	-	-	-	-	-	-	9	سوهاج				
Qena	-	-	-	-	-	-	2	-	-	-	-	-	-	1	-	-	-	1	-	-	-	4	-	-	1	قنا			
Aswan	-	-	-	-	-	-	-	-	-	-	-	-	-	-	-	-	-	-	-	-	-	-	-	-	اسوان				
Luxur	-	-	-	-	-	-	1	-	-	-	-	-	-	-	-	-	-	-	-	-	-	-	-	2	الأقصر				
Red Sea	-	-	-	1	-	-	-	-	-	-	-	-	-	-	-	-	-	-	-	-	-	-	-	8	البحر الأحمر				
El Wadi ElGidid	-	-	-	-	-	-	1	-	-	-	-	-	-	1	-	-	-	-	-	-	-	-	-	1	الوادي الجديد				
Matrouh	-	-	-	-	-	-	-	-	-	-	-	-	-	-	-	-	-	-	-	-	-	-	-	3	مطروح				
North Sinai	-	-	-	-	-	-	-	-	-	-	-	-	-	-	-	-	-	-	-	-	-	-	-	-	شمال سيناء				

Number of coaches in sports teams (senior)
according to type of game and nationality in
sports clubs in private sector at
governorates 2017

عدد المدربين بالفرق الرياضية (كبار) طبقاً
لنوع اللعبة والجنسية بالاندية الرياضية
بالقطاع الحكومي بالمحافظات عام 2017

follow. Table No.10

تابع جدول رقم 10

Governorates	الجملة total				(1) ألعاب أخرى other games (1)				بلياردو Billiards				كروكيه Crockett				سباحة Swimming				تايكوندو Taekwondo				جودو Judo				المحافظات
	أجنبي Foreign		مصرى Egyptian		أجنبي Foreign		مصرى Egyptian		أجنبي Foreign		مصرى Egyptian		أجنبي Foreign		مصرى Egyptian		أجنبي Foreign		مصرى Egyptian		أجنبي Foreign		مصرى Egyptian						
	أ f	ذ m	أ f	ذ m	أ f	ذ m	أ f	ذ m	أ f	ذ m	أ f	ذ m	أ f	ذ m	أ f	ذ m	أ f	ذ m	أ f	ذ m	أ f	ذ m	أ f	ذ m					
Sohag	-	-	-	10	-	-	-	-	-	-	-	-	-	-	-	-	-	-	-	-	-	-	-	-	-	-	-	-	سوهاج
Qena	-	-	-	10	-	-	-	-	-	-	-	-	-	-	-	-	-	-	-	-	-	-	-	-	-	-	-	-	قنا
Aswan	-	-	-	-	-	-	-	-	-	-	-	-	-	-	-	-	-	-	-	-	-	-	-	-	-	-	-	-	اسوان
Luxur	-	-	-	3	-	-	-	-	-	-	-	-	-	-	-	-	-	-	-	-	-	-	-	-	-	-	-	-	الأقصر
Red Sea	-	-	1	18	-	-	-	-	-	-	-	-	-	-	-	-	-	-	-	-	-	-	-	-	-	-	-	-	البحر الأحمر
El Wadi ElGidid	-	-	-	5	-	-	-	-	-	-	-	-	-	-	-	-	-	-	-	-	-	-	-	-	-	-	-	-	الوادي الجديد
Matrouh	-	-	-	3	-	-	-	-	-	-	-	-	-	-	-	-	-	-	-	-	-	-	-	-	-	-	-	-	مطروح
North Sinai	-	-	-	-	-	-	-	-	-	-	-	-	-	-	-	-	-	-	-	-	-	-	-	-	-	-	-	-	شمال سيناء

(1)Includes hockey, squash, racquetball, water ball, weapon ... etc

(1) تشمل الهوكى والاسكواش والراكيت وكرة الماء والسلاح... الخ

Number of sports teams, players and matches
(Cubs) according to gender and trainers
according to nationality in sports clubs in
governmental sector at governorates 2017

عدد الفرق الرياضية واللاعبين والمباريات (أشبال)
طبقاً للنوع والمدربين طبقاً للجنسية بالأندية
الرياضية بالقطاع الحكومي بالمحافظات عام 2017

Table No.11

جدول رقم 11

Governorates	مدربين Matches						مباريات Matches				لاعبين players			فرق TEAMS			المحافظات
	الجملة total		اجنبي foreign		مصرى Egyptian		جملة total	دولية Internationa	إقليمية Regio	محلية Local	جملة total	أ Female	ذ Male	جملة total	أ Female	ذ Male	
	أ Female	ذ Male	أ Female	ذ Male	أ Female	ذ Male											
total	23	237	-	-	23	237	2820	-	213	2607	9022	1584	7438	601	161	440	الاجمالي
Cairo	5	34	-	-	5	34	322	-	-	322	1404	361	1043	63	18	45	القاهرة
Alexandria	-	10	-	-	-	10	325	-	3	322	543	120	423	25	7	18	الاسكندرية
Damietta	2	-	-	-	2	-	7	-	-	7	35	15	20	2	1	1	دمياط
Dakahlia	-	11	-	-	-	11	205	-	-	205	244	-	244	14	-	14	الدقهلية
Sharkia	12	60	-	-	12	60	422	-	169	253	1098	210	888	108	28	80	الشرقية
Kafr El Sheikh	-	2	-	-	-	2	80	-	8	72	348	55	293	22	6	16	كفر الشيخ
Gharbia	1	-	-	-	1	-	118	-	2	116	514	79	435	41	8	33	الغربية
Menoufia	2	9	-	-	2	9	114	-	-	114	245	10	235	31	7	24	المنوفية
Behera	-	4	-	-	-	4	16	-	-	16	240	-	240	8	-	8	البحيرة
Ismailia	-	5	-	-	-	5	71	-	-	71	164	2	162	9	1	8	الاسماعيلية

Number of sports teams, players and matches
(Cubs) according to gender and trainers
according to nationality in sports clubs in
governmental sector at governorates 2017

عدد الفرق الرياضية واللاعبين والمباريات (أشبال)
طبقاً للنوع والمدرّبين طبقاً للجنسية بالأندية
الرياضية بالقطاع الحكومي بالمحافظات عام 2017

FOLLOW.Table No.11

تابع جدول رقم 11

Governorates	مدربين Matches						مباريات Matches				لاعبين players			فرق TEAMS			المحافظات
	الجملة total		اجنبي foreign		مصرى Egyptian		جملة total	دولية International	إقليمية Regio	محلية Local	جملة total	أ Female	ذ Male	جملة total	أ Female	ذ Male	
	أ Female	ذ Male	أ Female	ذ Male	أ Female	ذ Male											
Giza	-	61	-	-	-	61	267	-	-	267	1295	318	977	53	20	33	الجيزة
Beni Suef	-	1	-	-	-	1	61	-	7	54	480	76	404	18	5	13	بنى سويف
Fayoum	-	22	-	-	-	22	228	-	-	228	610	80	530	33	6	27	الفيوم
Menia	-	-	-	-	-	-	140	-	-	140	605	149	456	37	12	25	المنيا
Assuit	-	5	-	-	-	5	27	-	12	15	245	-	245	13	-	13	أسيوط
Sohag	-	3	-	-	-	3	130	-	-	130	238	-	238	16	-	16	سوهاج
Qena	-	1	-	-	-	1	10	-	-	10	18	-	18	2	-	2	قنا
Aswan	-	3	-	-	-	3	6	-	-	6	99	-	99	4	-	4	اسوان
Luxur	-	3	-	-	-	3	37	-	-	37	76	-	76	5	-	5	الأقصر
Red Sea	1	-	-	-	1	-	94	-	-	94	310	75	235	82	40	42	البحر الأحمر
El Wadi ElGidid	-	3	-	-	-	3	132	-	12	120	141	34	107	9	2	7	الوادى الجديد
Matrouh	-	-	-	-	-	-	8	-	-	8	70	-	70	6	-	6	مطروح

Number of sports teams and players according to type of game and gender (Cubs) in sports clubs in governmental sector at governorates 2017

عدد الفرق الرياضية واللاعبين طبقاً لنوع اللعبة والنوع (أشبال) بالأندية الرياضية بالقطاع الحكومي بالمحافظات عام 2017

جدول رقم 12

Table No.12

Governorates		الملاكمة		تنس الطاولة		التنس		الكرة الطائرة		كرة السلة		كرة اليد		كرة القدم		المحافظات	
		Boxing		TableTennis		Tennis		Vollyball		Basketball		Handball		Football			
		أ	ذ	أ	ذ	أ	ذ	أ	ذ	أ	ذ	أ	ذ	أ	ذ		
		female	male	female	male	female	male	female	male	female	male	female	male	female	male		
Total	Teams	-	6	5	23	1	5	6	9	14	15	4	18	3	133	فرق	الاجمالي
	Players	-	97	45	150	10	40	120	106	215	246	80	357	58	3387	لاعبون	
Cairo	Teams	-	-	1	-	-	-	2	-	3	1	-	-	-	25	فرق	القاهرة
	Players	-	-	15	-	-	-	50	-	75	20	-	-	-	623	لاعبون	
Alexandria	Teams	-	-	-	-	-	-	-	-	6	5	-	-	1	13	فرق	الاسكندرية
	Players	-	-	-	-	-	-	-	-	95	84	-	-	25	339	لاعبون	
Damietta	Teams	-	-	-	-	-	-	-	-	-	-	-	-	-	-	فرق	دمياط
	Players	-	-	-	-	-	-	-	-	-	-	-	-	-	-	لاعبون	
Dakahlia	Teams	-	-	-	-	-	-	-	-	-	-	-	-	-	8	فرق	الدقهلية
	Players	-	-	-	-	-	-	-	-	-	-	-	-	-	164	لاعبون	
Sharkia	Teams	-	-	2	5	1	4	-	2	3	3	1	4	-	6	فرق	الشرقية
	Players	-	-	20	40	10	32	-	14	20	40	25	80	-	275	لاعبون	
Kafr El Sheikh	Teams	-	-	-	1	-	-	-	-	-	-	-	-	-	3	فرق	كفر الشيخ
	Players	-	-	-	10	-	-	-	-	-	-	-	-	-	90	لاعبون	
Gharbia	Teams	-	1	-	1	-	1	-	1	2	4	1	5	1	5	فرق	الغربية
	Players	-	7	-	5	-	8	-	15	25	72	8	48	8	126	لاعبون	

Number of sports teams and players according to type of game and gender (Cubs) in sports clubs in governmental sector at governorates 2017

عدد الفرق الرياضية واللاعبين طبقاً لنوع اللعبة والنوع (أشبال) بالأندية الرياضية بالقطاع الحكومى بالمحافظات عام 2017

Follow.Table No.12

تابع جدول رقم 12

Governorates		الملاكمة		تنس الطاولة		التنس		الكرة الطائرة		كرة السلة		كرة اليد		كرة القدم		المحافظات	
		Boxing		TableTennis		Tennis		Vollyball		Basketball		Handball		Football			
		أ	ذ	أ	ذ	أ	ذ	أ	ذ	أ	ذ	أ	ذ	أ	ذ		
		female	male	female	male	female	male	female	male	female	male	female	male	female	male		
Menoufia	Teams	-	-	-	3	-	-	-	-	-	-	-	-	-	2	فرق	المنوفية
	Players	-	-	-	18	-	-	-	-	-	-	-	-	-	62	لاعبون	
Behera	Teams	-	-	-	-	-	-	-	-	-	-	-	3	-	5	فرق	البحيرة
	Players	-	-	-	-	-	-	-	-	-	-	-	90	-	150	لاعبون	
Ismailia	Teams	-	-	-	1	-	-	-	-	-	-	-	-	-	6	فرق	الاسماعيلية
	Players	-	-	-	4	-	-	-	-	-	-	-	-	-	154	لاعبون	
Giza	Teams	-	-	-	-	-	-	2	1	-	-	2	2	-	12	فرق	الجيزة
	Players	-	-	-	-	-	-	45	22	-	-	47	59	-	324	لاعبون	
Beni Suef	Teams	-	-	-	1	-	-	-	-	-	-	-	-	-	4	فرق	بنى سويف
	Players	-	-	-	8	-	-	-	-	-	-	-	-	-	113	لاعبون	
Fayoum	Teams	-	2	-	-	-	-	1	1	-	2	-	4	-	5	فرق	الفيوم
	Players	-	30	-	-	-	-	15	15	-	30	-	80	-	130	لاعبون	
Menia	Teams	-	-	2	3	-	-	1	2	-	-	-	-	1	7	فرق	المنيا
	Players	-	-	10	19	-	-	10	22	-	-	-	-	25	185	لاعبون	
Assuit	Teams	-	3	-	-	-	-	-	-	-	-	-	-	-	1	فرق	أسيوط
	Players	-	60	-	-	-	-	-	-	-	-	-	-	-	25	لاعبون	

Number of sports teams and players according to type of game and gender (Cubs) in sports clubs in governmental sector at governorates 2017

عدد الفرق الرياضية واللاعبين طبقاً لنوع اللعبة والنوع (أشبال) بالأندية الرياضية بالقطاع الحكومى بالمحافظات عام 2017

Follow.Table No.12

تابع جدول رقم 12

Governorates		الملاكمة		تنس الطاولة		التنس		الكرة الطائرة		كرة السلة		كرة اليد		كرة القدم		المحافظات		
		Boxing		TableTennis		Tennis		Vollyball		Basketball		Handball		Football				
		أ	ذ	أ	ذ	أ	ذ	أ	ذ	أ	ذ	أ	ذ	أ	ذ			
		female	male	female	male	female	male	female	male	female	male	female	male	female	male			
Sohag	Teams	-	-	-	4	-	-	-	-	-	-	-	-	-	-	10	فرق	سوهاج
	Players	-	-	-	20	-	-	-	-	-	-	-	-	-	-	206	لاعبين	
Qena	Teams	-	-	-	-	-	-	-	2	-	-	-	-	-	-	-	فرق	قنا
	Players	-	-	-	-	-	-	-	18	-	-	-	-	-	-	-	لاعبين	
Aswan	Teams	-	-	-	-	-	-	-	-	-	-	-	-	-	-	4	فرق	اسوان
	Players	-	-	-	-	-	-	-	-	-	-	-	-	-	-	99	لاعبين	
Luxur	Teams	-	-	-	2	-	-	-	-	-	-	-	-	-	-	3	فرق	الأقصر
	Players	-	-	-	16	-	-	-	-	-	-	-	-	-	-	60	لاعبين	
Red Sea	Teams	-	-	-	-	-	-	-	-	-	-	-	-	-	-	7	فرق	البحر الأحمر
	Players	-	-	-	-	-	-	-	-	-	-	-	-	-	-	160	لاعبين	
El Wadi ElGidid	Teams	-	-	-	-	-	-	-	-	-	-	-	-	-	-	3	فرق	الوادي الجديد
	Players	-	-	-	-	-	-	-	-	-	-	-	-	-	-	42	لاعبين	
Matrouh	Teams	-	-	-	2	-	-	-	-	-	-	-	-	-	-	4	فرق	مطروح
	Players	-	-	-	10	-	-	-	-	-	-	-	-	-	-	60	لاعبين	

Number of sports teams and players according to type of game and gender (Cubs) in sports clubs in governmental sector at governorates 2017

عدد الفرق الرياضية واللاعبين طبقاً لنوع اللعبة والنوع (أشبال) بالأندية الرياضية بالقطاع الحكومى بالمحافظات عام 2017

Follow.Table No.12

تابع جدول رقم 12

Governorates		كارتيه		كونغ فو		جمباز		العاب قوى		كمال الأجسام		رفع الأثقال		المصارعة		المحافظات
		karate		Kung Fu		Gymnastics		Athletics		body building		Weight lifting		Wrestling		
		أ	ذ	أ	ذ	أ	ذ	أ	ذ	أ	ذ	أ	ذ	أ	ذ	
		female	male	female	male	female	male	female	male	female	male	female	male	female	male	
Total	Teams	69	100	14	31	11	8	9	18	-	9	2	9	1	8	فرق
	Players	454	1099	231	670	37	58	62	225	-	86	14	102	12	211	لاعبون الاجمالي
Cairo	Teams	6	9	4	6	-	-	-	-	-	-	-	2	1	1	فرق القاهرة
	Players	104	188	80	134	-	-	-	-	-	-	-	18	12	35	لاعبون
Alexandria	Teams	-	-	-	-	-	-	-	-	-	-	-	-	-	-	فرق الاسكندرية
	Players	-	-	-	-	-	-	-	-	-	-	-	-	-	-	لاعبون
Damietta	Teams	1	1	-	-	-	-	-	-	-	-	-	-	-	-	فرق دمياط
	Players	15	20	-	-	-	-	-	-	-	-	-	-	-	-	لاعبون
Dakahlia	Teams	-	-	-	-	-	-	-	2	-	-	-	-	-	-	فرق الدقهلية
	Players	-	-	-	-	-	-	-	60	-	-	-	-	-	-	لاعبون
Sharkia	Teams	6	18	3	5	3	6	2	5	-	-	-	-	-	-	فرق الشرقية
	Players	42	142	15	40	15	40	20	60	-	-	-	-	-	-	لاعبون
Kafr El Sheikh	Teams	1	3	1	2	-	-	-	-	-	1	-	1	-	-	فرق كفر الشيخ
	Players	15	63	5	20	-	-	-	-	-	25	-	25	-	-	لاعبون
Gharbia	Teams	4	6	-	-	-	-	-	-	-	5	-	2	-	1	فرق الغربية
	Players	38	100	-	-	-	-	-	-	-	23	-	20	-	6	لاعبون

Number of sports teams and players according to type of game and gender (Cubs) in sports clubs in governmental sector at governorates 2017

عدد الفرق الرياضية واللاعبين طبقاً لنوع اللعبة والنوع (أشبال) بالأندية الرياضية بالقطاع الحكومى بالمحافظات عام 2017

Follow.Table No.12

تابع جدول رقم 12

Governorates		كارتيه		كونغ فو		جمباز		العاب قوى		كمال الأجسام		رفع الأثقال		المصارعة		المحافظات	
		karate		Kung Fu		Gymnastics		Athletics		body building		Weight lifting		Wrestling			
		أ	ذ	أ	ذ	أ	ذ	أ	ذ	أ	ذ	أ	ذ	أ	ذ		
		female	male	female	male	female	male	female	male	female	male	female	male	female	male		
Menoufia	Teams	-	8	-	4	7	1	-	2	-	2	-	-	-	2	فرق	المنوفية
	Players	-	80	-	20	10	5	-	12	-	18	-	-	-	20	لاعبون	
Behera	Teams	-	-	-	-	-	-	-	-	-	-	-	-	-	-	فرق	البحيرة
	Players	-	-	-	-	-	-	-	-	-	-	-	-	-	-	لاعبون	
Ismailia	Teams	-	-	-	-	-	-	1	1	-	-	-	-	-	-	فرق	الاسماعيلية
	Players	-	-	-	-	-	-	2	4	-	-	-	-	-	-	لاعبون	
Giza	Teams	4	5	3	3	1	1	2	2	-	-	-	-	-	1	فرق	الجيزة
	Players	49	60	85	215	12	13	5	5	-	-	-	-	-	90	لاعبون	
Beni Suef	Teams	3	3	1	3	-	-	-	1	-	-	-	-	-	-	فرق	بنى سويف
	Players	40	130	16	110	-	-	-	18	-	-	-	-	-	-	لاعبون	
Fayoum	Teams	1	3	-	2	-	-	1	2	-	1	1	1	-	-	فرق	الفيوم
	Players	15	60	-	15	-	-	10	40	-	20	10	20	-	-	لاعبون	
Menia	Teams	2	5	2	4	-	-	3	2	-	-	1	2	-	-	فرق	المنيا
	Players	45	101	30	104	-	-	25	19	-	-	4	6	-	-	لاعبون	
Assuit	Teams	-	3	-	-	-	-	-	-	-	-	-	-	-	3	فرق	أسيوط
	Players	-	50	-	-	-	-	-	-	-	-	-	-	-	60	لاعبون	
Sohag	Teams	-	-	-	2	-	-	-	-	-	-	-	-	-	-	فرق	سوهاج
	Players	-	-	-	12	-	-	-	-	-	-	-	-	-	-	لاعبون	

Number of sports teams and players according to type of game and gender (Cubs) in sports clubs in governmental sector at governorates 2017

عدد الفرق الرياضية واللاعبين طبقاً لنوع اللعبة والنوع (أشبال) بالأندية الرياضية بالقطاع الحكومى بالمحافظات عام 2017

Follow.Table No.12

تابع جدول رقم 12

Governorates		كارتيه		كونغ فو		جمباز		العاب قوى		كمال الأجسام		رفع الأثقال		المصارعة		المحافظات	
		karate		Kung Fu		Gymnastics		Athletics		body building		Weight lifting		Werstling			
		أ	ذ	أ	ذ	أ	ذ	أ	ذ	أ	ذ	أ	ذ	أ	ذ		
		female	male	female	male	female	male	female	male	female	male	female	male	female	male		
Qena	Teams	-	-	-	-	-	-	-	-	-	-	-	-	-	-	فرق	قنا
	Players	-	-	-	-	-	-	-	-	-	-	-	-	-	-	لاعبون	
Aswan	Teams	-	-	-	-	-	-	-	-	-	-	-	-	-	-	فرق	اسوان
	Players	-	-	-	-	-	-	-	-	-	-	-	-	-	-	لاعبون	
Luxur	Teams	-	-	-	-	-	-	-	-	-	-	-	-	-	-	فرق	الأقصر
	Players	-	-	-	-	-	-	-	-	-	-	-	-	-	-	لاعبون	
Red Sea	Teams	40	35	-	-	-	-	-	-	-	-	-	-	-	-	فرق	البحر الأحمر
	Players	75	75	-	-	-	-	-	-	-	-	-	-	-	-	لاعبون	
El Wadi ElGidid	Teams	1	1	-	-	-	-	-	1	-	-	-	1	-	-	فرق	الوادى الجديد
	Players	16	30	-	-	-	-	-	7	-	-	-	13	-	-	لاعبون	
Matrouh	Teams	-	-	-	-	-	-	-	-	-	-	-	-	-	-	فرق	مطروح
	Players	-	-	-	-	-	-	-	-	-	-	-	-	-	-	لاعبون	

Number of sports teams and players according to type of game and gender (Cubs) in sports clubs in governmental sector at governorates 2017

عدد الفرق الرياضية واللاعبين طبقاً لنوع اللعبة والنوع (أشبال) بالأندية الرياضية بالقطاع الحكومى بالمحافظات عام 2017

Follow.Table No.12

تابع جدول رقم 12

Governorates		الجملة		ألعاب أخرى		بلياردو		كروكية		سباحة		تايكوندو		جودو		المحافظات	
		Total		other games		Billiards		crockett		Swimming		Taekwondo		Judo			
		أ	ذ	أ	ذ	أ	ذ	أ	ذ	أ	ذ	أ	ذ	أ	ذ		
		female	male	female	male	female	male	female	male	female	male	female	male	female	male		
Menoufia	Teams			-	-	-	-	-	-	-	-	-	-	-	-	فرق	المنوفية
	Players			-	-	-	-	-	-	-	-	-	-	-	-	لاعبون	
Behera	Teams			-	-	-	-	-	-	-	-	-	-	-	-	فرق	البحيرة
	Players			-	-	-	-	-	-	-	-	-	-	-	-	لاعبون	
Ismailia	Teams			-	-	-	-	-	-	-	-	-	-	-	-	فرق	الاسماعيلية
	Players			-	-	-	-	-	-	-	-	-	-	-	-	لاعبون	
Giza	Teams			-	-	-	-	-	-	4	4	2	2	-	-	فرق	الجيزة
	Players			-	-	-	-	-	-	57	163	18	26	-	-	لاعبون	
Beni Suef	Teams					1	1	-	-	-	-	-	-	-	-	فرق	بنى سويف
	Players					20	25	-	-	-	-	-	-	-	-	لاعبون	
Fayoum	Teams			-	-	-	-	-	-	1	2	1	2	-	-	فرق	الفيوم
	Players			-	-	-	-	-	-	20	60	10	30	-	-	لاعبون	
Menia	Teams			-	-	-	-	-	-	-	-	-	-	-	-	فرق	المنيا
	Players			-	-	-	-	-	-	-	-	-	-	-	-	لاعبون	
Assuit	Teams			-	-	-	-	-	-	-	-	-	-	-	3	فرق	أسيوط
	Players			-	-	-	-	-	-	-	-	-	-	-	50	لاعبون	

Number of local, regional and international matches played by sports teams (Cubs) according to type of game in sports clubs in governmental sector at governorates 2017

عدد المباريات المحلية والإقليمية والدولية التي أديتها الفرق الرياضية (أشبال) طبقاً لنوع اللعبة بالأندية الرياضية بالقطاع الحكومي بالمحافظات عام 2017

FollowTable No.13

تابع جدول رقم 13

Governorate	الجملة total			ألعاب أخرى (1) Other games(1)			بلياردو Billiards			كروكيه Athletics			سباحة Swimming			تايكوندو Taekwondo			جودو Judo			المحافظة
	دوليه international	اقليميه regional	محليه local	دوليه international	اقليميه regional	محليه local	دوليه international	اقليميه regional	محليه local	دوليه international	اقليميه regional	محليه local	دوليه international	اقليميه regional	محليه local	دوليه international	اقليميه regional	محليه local	دوليه international	اقليميه regional	محليه local	
total	-	213	2607	-	23	40	-	-	-	-	-	-	3	14	-	35	124	-	-	13	الإجمالي	
Cairo	-	-	322	-	-	-	-	-	-	-	-	-	-	-	-	-	20	-	-	-	القاهرة	
Alexandria	-	3	322	-	-	-	-	-	-	-	-	-	-	-	-	-	-	-	-	-	الاسكندرية	
Damietta	-	-	7	-	-	-	-	-	-	-	-	-	-	-	-	-	-	-	-	-	دمياط	
Dakahlia	-	-	205	-	-	-	-	-	-	-	-	-	-	-	-	-	-	-	-	-	الدقهلية	
Sharkia	-	169	253	-	23	10	-	-	-	-	-	-	3	6	-	30	12	-	-	-	الشرقية	
Kafr El Sheikh	-	8	72	-	-	-	-	-	-	-	-	-	-	-	-	5	10	-	-	-	كفر الشيخ	
Gharbia	-	2	116	-	-	-	-	-	-	-	-	-	-	-	-	-	-	-	-	-	الغربية	
Menoufia	-	-	114	-	-	-	-	-	-	-	-	-	-	-	-	-	-	-	-	-	المنوفية	
Behera	-	-	16	-	-	-	-	-	-	-	-	-	-	-	-	-	-	-	-	-	البحيرة	
Ismailia	-	-	71	-	-	-	-	-	-	-	-	-	-	-	-	-	-	-	-	-	الاسماعيلية	
Giza	-	-	267	-	-	-	-	-	-	-	-	-	-	4	-	-	2	-	-	-	الجيزة	
Beni Suef	-	7	54	-	-	5	-	-	-	-	-	-	-	-	-	-	-	-	-	-	بنى سويف	
Fayoum	-	-	228	-	-	-	-	-	-	-	-	-	-	4	-	-	80	-	-	-	الفيوم	
Menia	-	-	140	-	-	-	-	-	-	-	-	-	-	-	-	-	-	-	-	-	المنيا	
Assuit	-	12	15	-	-	-	-	-	-	-	-	-	-	-	-	-	-	-	-	-	أسيوط	
Sohag	-	-	130	-	-	-	-	-	-	-	-	-	-	-	-	-	-	-	-	-	سوهاج	
Qena	-	-	10	-	-	-	-	-	-	-	-	-	-	-	-	-	-	-	-	-	قنا	
Aswan	-	-	6	-	-	-	-	-	-	-	-	-	-	-	-	-	-	-	-	-	اسوان	
Luxur	-	-	37	-	-	-	-	-	-	-	-	-	-	-	-	-	-	-	-	-	الأقصر	
Red Sea	-	-	94	-	-	-	-	-	-	-	-	-	-	-	-	-	-	-	-	-	البحر الأحمر	
El Wadi ElGidid	-	12	120	-	-	25	-	-	-	-	-	-	-	-	-	-	-	-	-	-	الوادي الجديد	
Matrouh	-	-	8	-	-	-	-	-	-	-	-	-	-	-	-	-	-	-	-	-	مطروح	

(1) Includes hockey, squash, racquetball, water ball, weapon ... Etc

(1) تشمل الهوكي والاسكواش والراكات وكرة الماء والسلاح... الخ

Number of coaches in sports teams (cubs)
according to type of game and nationality in
sports clubs in governmental sector at
governorates 2017

عدد المدربين بالفريق الرياضية (أشبال) طبقاً
لنوع اللعبة والجنسية بالأندية الرياضية
بالقطاع الحكومى بالمحافظات عام 2017

Table No.14

جدول رقم 14

Governorates	الملاكمة Boxing				تنس الطاولة TableTennis				التنس Tennis				الكرة الطائرة Vollyball				كرة السلة Basketball				كرة اليد Handball				كرة القدم Football				المحافظات
	أجنىبى Foreign		مصرى Egyptian		أجنىبى Foreign		مصرى Egyptian		أجنىبى Foreign		مصرى Egyptian		أجنىبى Foreign		مصرى Egyptian		أجنىبى Foreign		مصرى Egyptian		أجنىبى Foreign		مصرى Egyptian						
	F	M	F	M	F	M	F	M	F	M	F	M	F	M	F	M	F	M	F	M	F	M	F	M					
TOTAL	-	-	-	2	-	-	1	8	-	-	-	3	-	-	1	9	-	-	3	18	-	-	2	17	-	-	1	55	الاجمالى
Cairo	-	-	-	-	-	-	1	-	-	-	-	-	-	-	1	2	-	-	-	5	-	-	-	-	-	-	-	11	القاهرة
Alexandria	-	-	-	-	-	-	-	-	-	-	-	-	-	-	-	-	-	-	-	5	-	-	-	-	-	-	-	5	الاسكندرية
Damietta	-	-	-	-	-	-	-	-	-	-	-	-	-	-	-	-	-	-	-	-	-	-	-	-	-	-	-	-	دمياط
Dakahlia	-	-	-	-	-	-	-	-	-	-	-	-	-	-	-	-	-	-	-	-	-	-	-	-	-	-	-	9	الدقهلية
Sharkia	-	-	-	-	-	-	4	-	-	-	3	-	-	-	2	-	-	2	6	-	-	2	5	-	-	-	-	6	الشرقية
Kafr El Sheikh	-	-	-	-	-	-	-	-	-	-	-	-	-	-	-	-	-	-	-	-	-	-	-	-	-	-	-	-	كفر الشيخ
Gharbia	-	-	-	-	-	-	-	-	-	-	-	-	-	-	-	-	-	1	-	-	-	-	-	-	-	-	-	-	الغربية
Menoufia	-	-	-	-	-	-	3	-	-	-	-	-	-	-	-	-	-	-	-	-	-	-	-	-	-	-	-	1	المنوفية
Behera	-	-	-	-	-	-	-	-	-	-	-	-	-	-	-	-	-	-	-	-	-	-	2	-	-	-	-	2	البحيرة
Ismailia	-	-	-	-	-	-	-	-	-	-	-	-	-	-	-	-	-	-	-	-	-	-	-	-	-	-	-	5	الاسماعيلية
Giza	-	-	-	-	-	-	-	-	-	-	-	-	-	-	3	-	-	-	-	-	-	-	8	-	-	-	-	3	الجيزة
Beni Suef	-	-	-	-	-	-	-	-	-	-	-	-	-	-	-	-	-	-	-	-	-	-	-	-	-	-	-	-	بنى سويف
Fayoum	-	-	-	1	-	-	-	-	-	-	-	-	-	-	1	-	-	-	2	-	-	-	2	-	-	-	-	4	الفيوم

Number of coaches in sports teams (cubs)
according to type of game and nationality in
sports clubs in governmental sector at
governorates 2017

عدد المدربين بالفرق الرياضية (أشبال) طبقاً
لنوع اللعبة والجنسية بالأندية الرياضية
بالمحافظات عام 2017

تابع جدول رقم 14

Follow.Table No.14

Governorates	الجملة total				ألعاب أخرى (1) other games (1)				بلياردو Billiards				كروكيه Crockett				سباحة Swimming				تايكوندو Taekwondo				جودو Judo				المحافظات
	أجنبي Foreign		مصرى Egyptian		أجنبي Foreign		مصرى Egyptian		أجنبي Foreign		مصرى Egyptian		أجنبي Foreign		مصرى Egyptian		أجنبي Foreign		مصرى Egyptian		أجنبي Foreign		مصرى Egyptian		أجنبي Foreign		مصرى Egyptian		
	أ f	ذ m	أ f	ذ m	أ f	ذ m	أ f	ذ m	أ f	ذ m	أ f	ذ m	أ f	ذ m	أ f	ذ m	أ f	ذ m	أ f	ذ m	أ f	ذ m	أ f	ذ m	أ f	ذ m	أ f	ذ m	
TOTAL	-	-	23	237	-	-	1	7	-	-	-	-	-	-	-	-	-	-	2	27	-	-	1	17	-	-	-	2	الإجمالي
Cairo	-	-	5	34	-	-	-	-	-	-	-	-	-	-	-	-	-	-	-	-	-	-	-	2	-	-	-	-	قرهاقلا
Alexandria	-	-	-	10	-	-	-	-	-	-	-	-	-	-	-	-	-	-	-	-	-	-	-	-	-	-	-	-	قيردنكسالا
Damietta	-	-	2	-	-	-	-	-	-	-	-	-	-	-	-	-	-	-	-	-	-	-	-	-	-	-	-	-	طايمد
Dakahlia	-	-	-	11	-	-	-	-	-	-	-	-	-	-	-	-	-	-	-	-	-	-	-	-	-	-	-	1	قيلهدقلا
Sharkia	-	-	12	60	-	-	1	6	-	-	-	-	-	-	-	-	-	-	2	6	-	-	1	6	-	-	-	-	قيرشلا
Kafr El Sheikh	-	-	-	2	-	-	-	-	-	-	-	-	-	-	-	-	-	-	-	-	-	-	-	1	-	-	-	-	خيشلا رفك
Gharbia	-	-	1	-	-	-	-	-	-	-	-	-	-	-	-	-	-	-	-	-	-	-	-	-	-	-	-	-	قيرغلا
Menoufia	-	-	2	9	-	-	-	-	-	-	-	-	-	-	-	-	-	-	-	-	-	-	-	-	-	-	-	-	قيفونملا
Behera	-	-	-	4	-	-	-	-	-	-	-	-	-	-	-	-	-	-	-	-	-	-	-	-	-	-	-	-	قيرحبلا
Ismailia	-	-	-	5	-	-	-	-	-	-	-	-	-	-	-	-	-	-	-	-	-	-	-	-	-	-	-	-	قيلعامسالا
Giza	-	-	-	61	-	-	-	-	-	-	-	-	-	-	-	-	-	-	-	19	-	-	-	6	-	-	-	-	هزيجلا

Number of coaches in sports teams (cubs)
according to type of game and nationality in
sports clubs in governmental sector at
governorates 2017

عدد المدربين بالفرق الرياضية (أشبال) طبقاً
لنوع اللعبة والجنسية بالأندية الرياضية
بالقطاع الحكومي بالمحافظات عام 2017

Follow.Table No.14

تابع جدول رقم 14

Governorates	الجملة total				ألعاب أخرى (1) other games (1)				بلياردو Billiards				كروكيه Crockett				سباحة Swimming				تايكوندو Taekwondo				جودو Judo				المحافظات
	أجنبي Foreign		مصرى Egyptian		أجنبي Foreign		مصرى Egyptian		أجنبي Foreign		مصرى Egyptian		أجنبي Foreign		مصرى Egyptian		أجنبي Foreign		مصرى Egyptian		أجنبي Foreign		مصرى Egyptian		أجنبي Foreign		مصرى Egyptian		
	أ f	ذ m	أ f	ذ m	أ f	ذ m	أ f	ذ m	أ f	ذ m	أ f	ذ m	أ f	ذ m	أ f	ذ m	أ f	ذ m	أ f	ذ m	أ f	ذ m	أ f	ذ m	أ f	ذ m	أ f	ذ m	
Beni Suef	-	-	-	1	-	-	-	-	-	-	-	-	-	-	-	-	-	-	-	-	-	-	-	-	-	-	-	فيوس ننب	
Fayoum	-	-	-	22	-	-	-	-	-	-	-	-	-	-	-	-	-	-	2	-	-	-	2	-	-	-	-	مويقلا	
Menia	-	-	-	-	-	-	-	-	-	-	-	-	-	-	-	-	-	-	-	-	-	-	-	-	-	-	-	اينملا	
Assuit	-	-	-	5	-	-	-	-	-	-	-	-	-	-	-	-	-	-	-	-	-	-	-	-	-	-	1	طويساً	
Sohag	-	-	-	3	-	-	-	-	-	-	-	-	-	-	-	-	-	-	-	-	-	-	-	-	-	-	-	جاهوس	
Qena	-	-	-	1	-	-	-	-	-	-	-	-	-	-	-	-	-	-	-	-	-	-	-	-	-	-	-	انق	
Aswan	-	-	-	3	-	-	-	-	-	-	-	-	-	-	-	-	-	-	-	-	-	-	-	-	-	-	-	ناوسا	
Luxur	-	-	-	3	-	-	-	-	-	-	-	-	-	-	-	-	-	-	-	-	-	-	-	-	-	-	-	رصقالا	
Red Sea	-	-	1	-	-	-	-	-	-	-	-	-	-	-	-	-	-	-	-	-	-	-	-	-	-	-	-	رمحالا رحبلا	
El Wadi ElGidid	-	-	-	3	-	-	-	1	-	-	-	-	-	-	-	-	-	-	-	-	-	-	-	-	-	-	-	ديدجلا نداولا	
Matrouh	-	-	-	-	-	-	-	-	-	-	-	-	-	-	-	-	-	-	-	-	-	-	-	-	-	-	-	حورمطم	

(1) Includes hockey, squash, racquetball, water ball, weapon ... Etc

(1) تشمل الهوكي والاسكواش والراكات وكرة الماء والسلاح... الخ

Number of participants in sports clubs cultural activity in the governmental sector according to gender at governorates 2017

عدد المشتركين بالنشاط الثقافي بالأندية الرياضية
بالقطاع الحكومي طبقاً للنوع بالمحافظات عام 2017

جدول رقم 15

Table No.15

Governorates	الجملة		أخرى (1)		بحوث ودراسات		دورات تدريبية		مسابقات ثقافية		مجلة حائط		مؤتمرات		ندوات		المحافظات
	TOTAL		Other (1)		Research & Studies		Training Courses		Cultural Competitions		Wall Journal		Conferences		Seminars		
	ا	ذ	ا	ذ	ا	ذ	ا	ذ	ا	ذ	ا	ذ	ا	ذ	ا	ذ	
	Female	Male	Female	Male	Female	Male	Female	Male	Female	Male	Female	Male	Female	Male	Female	Male	
TOTAL	12127	16968	779	1417	96	74	1828	1679	2020	3037	345	445	2708	4270	4351	6046	الاجمالي
Cairo	2529	1927	250	1000	6	4	-	-	417	186	45	35	300	140	1511	562	القاهرة
Alexandria	24	61	-	4	-	-	-	-	11	31	3	6	-	-	10	20	الاسكندرية
Suez	18	45	-	-	-	-	-	-	-	-	-	-	-	-	18	45	السويس
Damietta	46	75	-	-	-	-	12	10	2	12	17	28	10	15	5	10	دمياط
Dakahlia	104	173	-	-	-	-	10	20	35	80	-	-	3	1	56	72	الدقهلية
Sharkia	2955	4351	142	213	-	-	100	160	410	530	3	2	2000	3000	300	446	الشرقية
Kafr El Sheikh	85	172	-	-	-	-	-	2	30	70	-	-	20	50	35	50	كفر الشيخ
Gharbia	118	127	-	-	-	-	4	5	37	40	2	2	-	-	75	80	الغربية
Menoufia	575	1000	250	50	-	-	-	-	150	400	25	100	50	200	100	250	المنوفية
Behera	505	1071	-	-	-	-	-	-	295	645	95	126	-	-	115	300	البحيرة
Ismailia	889	1198	60	60	-	-	-	-	319	320	133	92	86	169	291	557	الاسماعيلية

Number of participants in sports clubs cultural activity in the governmental sector according to gender at governorates 2017

عدد المشتركين بالنشاط الثقافي بالأندية الرياضية
بالقطاع الحكومي طبقاً للنوع بالمحافظات عام 2017

تابع جدول رقم 15

FOLLOW. Table No.15

Governorates	الجملة TOTAL		(1) أخرى Other (1)		بحوث ودراسات Research & Studies		دورات تدريبية Training Courses		مسابقات ثقافية Cultural Competitions		مجلة حائط Wall Journal		مؤتمرات Conferences		ندوات Seminar		المحافظات
	ا	ذ	ا	ذ	ا	ذ	ا	ذ	ا	ذ	ا	ذ	ا	ذ	ا	ذ	
	Female	Male	Female	Male	Female	Male	Female	Male	Female	Male	Female	Male	Female	Male	Female	Male	
Giza	340	280	-	-	60	30	150	100	50	30	-	-	50	70	30	50	الجيزة
Beni Suef	414	1080	-	-	30	40	-	-	100	200	10	15	24	275	250	550	بنى سويف
Fayoum	51	58	-	-	-	-	2	-	10	15	-	-	22	23	17	20	الفيوم
Menia	130	160	70	80	-	-	-	-	15	20	-	-	-	-	45	60	المنيا
Assuit	1022	2355	7	10	-	-	180	420	75	245	-	-	10	50	750	1630	أسيوط
Sohag	198	670	-	-	-	-	-	5	30	70	2	15	50	150	116	430	سوهاج
Qena	81	270	-	-	-	-	-	-	1	3	-	-	-	-	80	267	قنا
Luxur	52	212	-	-	-	-	-	-	-	-	-	-	-	-	52	212	الأقصر
Red Sea	410	320	-	-	-	-	-	-	-	-	-	-	-	-	410	320	البحر الأحمر
El Wadi ElGidid	1555	1277	-	-	-	-	1370	957	30	125	-	-	80	120	75	75	الوادى الجديد
Matrouh	-	30	-	-	-	-	-	-	-	10	-	-	-	-	-	20	مطروح
North Sinai	26	56	-	-	-	-	-	-	3	5	10	24	3	7	10	20	شمال سيناء

(1) Includes various lectures and literacy.

(1) تشمل المحاضرات المتنوعة ومحو الأمية .

Number of participants in sports clubs social activity in governmental sector according to gender at governorates 2017

عدد المشتركين بالنشاط الاجتماعي بالأندية الرياضية
بالقطاع الحكومي طبقاً للنوع بالمحافظات عام 2017

Table No.16

جدول رقم 16

Governorates	الجملة		(1) أخرى		النشاط الكشفي (كشافة/جواله)		رحلات خارج الجمهورية		رحلات داخل الجمهورية		جماعات خدمة عامة وبيئية		جماعات إسعاف و دفاع		معسكرات عمل قومية ودولية		حفلات ترفيهيه		المحافظات
	TOTAL		Other (1)		Scouting Activities		International Tours		internal tours		Public and environmental service groups		Ambulance and Civil Defense		National and International Camps		Entertainment Concerts		
	ا	ب	ا	ب	ا	ب	ا	ب	ا	ب	ا	ب	ا	ب	ا	ب	ا	ب	
	Female	Male	Female	Male	Female	Male	Female	Male	Female	Male	Female	Male	Female	Male	Female	Male	Female	Male	الاجمالي
TOTAL	23148	35687	620	600	208	424	744	2515	7672	9997	565	907	341	373	215	672	12783	20199	
Cairo	2421	2054	300	100	-	-	60	125	625	652	86	112	-	-	-	-	1350	1065	القاهرة
Alexandria	727	2707	-	-	22	42	600	2100	60	490	-	10	-	-	-	-	45	65	الاسكندرية
port_said	20	30	-	-	-	-	-	-	20	30	-	-	-	-	-	-	-	-	بورسعيد
Suez	45	120	-	-	-	-	-	-	-	-	-	-	-	-	-	-	45	120	السويس
Damietta	271	1180	-	-	1	3	-	-	190	630	-	-	-	-	-	-	80	547	دمياط
Dakahlia	1736	1215	-	-	-	23	-	-	434	167	-	-	-	-	-	-	1302	1025	الدقهلية
Sharkia	4505	6370	-	-	150	300	-	-	3275	3635	400	600	-	-	30	100	650	1735	الشرقية
Kalyoubia	200	400	-	-	-	-	-	-	100	150	-	-	-	-	-	-	100	250	القليوبية
Kafr El Sheikh	35	55	-	-	-	-	-	-	-	-	15	25	-	-	-	-	20	30	كفر الشيخ
Gharbia	600	585	20	35	15	25	-	-	195	225	-	-	-	-	-	-	370	300	الغربية
Menoufia	560	790	200	300	-	-	10	40	250	200	25	50	-	-	25	100	50	100	المنوفية
Behera	317	782	-	-	-	-	-	-	122	402	15	40	-	-	-	-	180	340	البحيرة
Ismailia	1466	1812	100	100	-	-	-	-	437	609	6	30	336	346	-	-	587	727	الاسماعيلية

Number of participants in sports clubs social activity in governmental sector according to gender at governorates 2017

عدد المشتركين بالنشاط الاجتماعي بالأندية الرياضية
بالقطاع الحكومي طبقاً للنوع بالمحافظات عام 2017

Follow.Table No.16

تابع جدول رقم 16

Governorates	الجملة		(1) أخرى		النشاط الكشفي (كشافة/جواله)		رحلات خارج الجمهورية		رحلات داخل الجمهورية		جماعات خدمة عامة وبيئية		جماعات إسعاف ودفاع		معسكرات عمل قومية ودولية		حفلات ترفيهيه		المحافظات
	TOTAL		Other (1)		Scouting Activities		International Tours		internal tours		Public and environmental service groups		Ambulance and Civil Defense		National and International Camps		Entertainment Concerts		
	Female	Male	Female	Male	Female	Male	Female	Male	Female	Male	Female	Male	Female	Male	Female	Male	Female	Male	
Giza	353	400	-	-	-	-	-	-	200	300	3	-	-	-	-	-	150	100	الجيزه
Beni Suef	110	214	-	-	-	-	-	-	110	214	-	-	-	-	-	-	-	-	بنى سويف
Fayoum	90	75	-	-	20	15	30	20	20	20	-	-	-	-	-	-	20	20	الفيوم
Menia	1115	1189	-	65	-	-	-	-	1115	1124	-	-	-	-	-	-	-	-	المنيا
Assuit	7865	14131	-	-	-	6	-	-	120	368	15	30	-	12	120	315	7610	13400	أسيوط
Sohag	72	365	-	-	-	-	-	-	20	130	-	-	-	-	-	-	52	235	سوهاج
Qena	20	125	-	-	-	-	-	-	20	80	-	-	-	-	-	45	-	-	قنا
Aswan	5	5	-	-	-	-	-	-	5	5	-	-	-	-	-	-	-	-	اسوان
Red Sea	222	185	-	-	-	-	-	-	70	90	-	-	5	10	7	15	140	70	البحر الأحمر
El Wadi ElGidid	252	328	-	-	-	-	-	-	204	206	-	-	-	-	33	97	15	25	الوادى الجديد
Matrouh	-	60	-	-	-	10	-	-	-	20	-	10	-	5	-	-	-	15	مطروح
North Sinai	141	510	-	-	-	-	44	230	80	250	-	-	-	-	-	-	17	30	شمال سيناء

(1) Any groups or camps other than those mentioned in the table.

(1) أى جماعات او معسكرات خلاف ما ذكر بالجدول.

الباب الثاني

الأندية الرياضية التابعة للقطاع العام والأعمال العام
بالمحافظات

Chapter two

**Sports clubs of the public / public business
sector at governorates**

Number of employees in sports clubs
in the public/ public business sector
according to gender in the
governorates in 2017

عدد المشتغلين بالأندية الرياضية بالقطاع العام/
الأعمال العام طبقاً للنوع بالمحافظات عام 2017

Table No. 17

جدول رقم 17

GOVERNORATES	عدد المشتغلين خلال العام No. Of employees during the year										عدد الانديه No. of clubs	المحافظات
	اداريون وكتبه administrators & officers		ملاحظون ومشرفون observers &supervisors		اخصائيون وفنيون Specialists & technicians		مديرون Director		أعضاء مجلس الاداره board member			
	إناث Female	ذُكور Male	إناث Female	ذُكور Male	إناث Female	ذُكور Male	إناث Female	ذُكور Male	إناث Female	ذُكور Male		
TOTAL	186	725	44	232	146	525	49	328	91	1083	147	الإجمالي
Cairo	26	130	2	53	9	66	7	97	12	182	25	القاهرة
Alexandria	86	120	6	51	96	258	34	104	16	138	22	الاسكندرية
port_said	24	92	6	12	4	23	3	10	14	67	6	بورسعيد
Suez	5	37	-	6	3	84	2	11	11	73	10	السويس
Damietta	-	3	-	-	-	-	-	1	1	14	2	دمياط
Dakahlia	17	9	-	-	17	9	-	6	-	45	6	الدقهلية
Sharkia	-	7	-	6	2	4	-	3	-	23	4	الشرقية
Kalyoubia	3	14	-	5	-	-	-	3	2	43	5	القليوبية
Kafr El Sheikh	-	-	-	-	-	-	-	-	-	12	1	كفر الشيخ
Gharbia	8	157	1	5	8	6	-	19	7	62	9	الغربية
Menoufia	-	3	-	2	-	2	-	5	1	16	2	المنوفية
Behera	3	19	2	22	-	11	-	8	3	50	6	البحيرة
Ismailia	4	20	25	32	3	17	1	13	9	98	12	الاسماعيلية

Number of employees in sports clubs
in the public/ public business sector
according to gender in the
governorates in 2017

عدد المشتغلين بالأندية الرياضية بالقطاع العام/
الأعمال العام طبقاً للنوع بالمحافظات عام 2017

follow.Table No. 17

تابع جدول رقم 17

GOVERNORATES	عدد المشتغلين خلال العام No. Of employees during the year										عدد الانديه No. of clubs	المحافظات
	اداريون وكتبه administrators & officers		ملاحظون ومشرفون observers &supervisors		اخصائيون وفنيون Specialists& technicians		مديرون Director		أعضاء مجلس الاداره board member			
	إناث Female	ذكور Male	إناث Female	ذكور Male	إناث Female	ذكور Male	إناث Female	ذكور Male	إناث Female	ذكور Male		
Giza	1	54	-	21	-	16	-	13	4	35	5	الجيزه
Beni Suef	2	11	-	-	-	-	1	4	-	23	3	بنى سويف
Fayoum	2	1	2	5	-	-	-	2	-	16	2	الفيوم
Menia	-	1	-	5	-	1	-	3	1	19	3	المنيا
Assuit	-	20	-	1	1	3	-	1	3	22	3	أسيوط
Sohag	1	2	-	1	3	-	-	5	1	25	5	سوهاج
Qena	-	13	-	2	-	18	-	3	-	23	4	قنا
Aswan	-	7	-	-	-	4	-	12	2	35	4	اسوان
Luxur	2	-	-	1	-	2	1	1	-	14	2	الأقصر
Red Sea	2	5	-	2	-	-	-	2	4	30	4	البحر الأحمر
El Wadi ElGidi	-	-	-	-	-	-	-	1	-	11	1	الوادى الجديد
South Sinai	-	-	-	-	-	1	-	1	-	7	1	جنوب سيناء

Number of employees in sports clubs
in the public/ public business sector
according to gender in the
governorates in 2017

عدد المشتغلين بالأندية الرياضية بالقطاع العام/
الأعمال العام طبقاً للنوع بالمحافظات عام 2017

follow.Table No. 17

تابع جدول رقم 17

GOVERNORATES	عدد المشتغلين خلال العام No. Of employees during the year											المحافظات	
	جملة الاجور النقدية (بالآلف جنيهه) Total Cash Wages (Thousands Of pounds)	الجملة Total		(1) مشتغلون اخرين Other employees (1)		عمال تشغيل وخدمات فنية Operators & Technical		الاطباء الرياضيون Sports Medical Doctors		مدربون ومساعدتهم Trainers & their Technical Assistants			عدد الانديه No. of clubs
		إناث Female	ذكور Male	إناث Female	ذكور Male	إناث Female	ذكور Male	إناث Female	ذكور Male	إناث Female	ذكور Male		
TOTAL	137599	778	5148	17	149	207	779	2	53	36	1274	147	الاجمالي
Cairo	22730	90	1080	3	36	26	169	-	26	5	321	25	القاهرة
Alexandria	48753	389	1002	2	5	144	247	-	4	5	75	22	الاسكندرية
port_said	1626	54	286	2	16	1	8	-	2	-	56	6	بورسعيد
Suez	14945	29	333	4	17	2	15	-	1	2	89	10	السويس
Damietta	80	1	46	-	15	-	3	-	1	-	9	2	دمياط
Dakahlia	186	35	106	-	-	1	5	-	1	-	31	6	الدقهلية
Sharkia	175	2	70	-	-	-	6	-	-	-	21	4	الشرقية
Kalyoubia	500	6	91	-	5	-	1	-	-	1	20	5	القليوبية
Kafr El Sheikh	36	-	25	-	-	-	-	-	-	-	13	1	كفر الشيخ
Gharbia	6922	41	460	5	22	4	42	2	6	6	141	9	الغربية
Menoufia	702	3	61	-	-	2	10	-	3	-	20	2	المنوفية
Behera	1173	13	159	-	1	3	8	-	-	2	40	6	البحيرة
Ismailia	6676	59	327	-	2	16	104	-	-	1	41	12	الاسماعيلية

Number of employees in sports clubs
in the public/ public business sector
according to gender in the
governorates in 2017

عدد المشتغلين بالأندية الرياضية بالقطاع العام/
الأعمال العام طبقاً للنوع بالمحافظات عام 2017

follow.Table No. 17

تابع جدول رقم 17

GOVERNORATES	عدد المشتغلين خلال العام No. Of employees during the year											المحافظات	
	جملة الاجور النقدية (بالآلاف جنيهه) Total Cash Wages (Thousands Of pounds)	الجملة Total		مشتغلون اخرى (1) Other employees (1)		عمال تشغيل وخدمات فنية Operators & Technical		الاطباء الرياضيون Sports Medical Doctors		مدربون ومساعدتهم Trainers & their Technical Assistants			عدد الانديه No. of clubs
		إناث Female	ذكور Male	إناث Female	ذكور Male	إناث Female	ذكور Male	إناث Female	ذكور Male	إناث Female	ذكور Male		
Giza	24505	20	487	-	-	8	120	-	1	7	227	5	الجيزه
Beni Suef	808	3	62	-	1	-	-	-	3	-	20	3	بنى سويف
Fayoum	191	4	24	-	-	-	-	-	-	-	-	2	الفيوم
Menia	754	2	60	-	10	-	8	-	-	1	13	3	المنيا
Assuit	1332	4	76	-	4	-	7	-	2	-	16	3	أسيوط
Sohag	410	5	61	-	5	-	7	-	-	-	16	5	سوهاج
Qena	191	-	88	-	4	-	8	-	3	-	14	4	قنا
Aswan	4193	2	102	-	-	-	9	-	-	-	35	4	اسوان
Luxur	85	7	45	-	-	-	2	-	-	4	25	2	الأقصر
Red Sea	557	9	76	1	6	-	-	-	-	2	31	4	البحر الأحمر
El Wadi ElGidid	11	-	12	-	-	-	-	-	-	-	-	1	الوادي الجديد
South Sinai	58	-	9	-	-	-	-	-	-	-	-	1	جنوب سيناء

(1) includes any other employees than those mentioned in the table.

(1) تشمل أى عمالة أخرى خلاف ماذكر بالجدول.

Number of facilities in public/ public business sector
in sports clubs according to their types in
governorates in 2017

عدد المرافق بالأندية الرياضية بالقطاع العام/ الأعمال
العام طبقاً لأنواعها بالمحافظات عام 2017

Table No. 18

جدول رقم 18

GOVERNORATES	الجملة TOTAL	أخرى ⁽¹⁾ Other(1)	حجرات الإدارة management rooms	قاعات حفلات Event rooms	حمامات سباحة swimming pools	معامل حاسب الى TOTAL	مكتبات LIBRARIES	مسارح Teaters	صالات عرض سينمائي CINEMAS	غرف خلع الملابس DRESSING ROOMS	المحافظات
TOTAL	1222	398	361	94	42	15	38	26	19	229	الإجمالي
Cairo	327	120	101	23	12	1	9	1	3	57	القاهرة
Alexandria	111	34	30	10	2	2	5	2	1	25	الاسكندرية
port_said	59	25	11	5	-	1	3	1	1	12	بورسعيد
Suez	81	14	28	6	3	2	2	4	2	20	السويس
Damietta	12	6	4	-	-	-	-	-	-	2	دمياط
Dakahlia	29	6	12	3	-	-	-	1	-	7	الدقهلية
Sharkia	29	13	8	1	-	-	-	-	-	7	الشرقية
Kalyoubia	16	4	4	1	-	1	1	-	-	5	القليوبية
Kafr El Sheikh	12	3	1	1	1	-	1	1	1	3	كفر الشيخ
Gharbia	76	21	21	6	2	2	4	3	1	16	الغربية
Menoufia	14	2	4	2	-	1	1	-	-	4	المنوفية
Behera	55	12	17	5	-	1	-	-	1	19	البحيرة
Ismailia	107	37	45	7	2	-	2	3	-	11	الاسماعيلية

Number of facilities in public/ public business sector
in sports clubs according to their types in
governorates in 2017

عدد المرافق بالأندية الرياضية بالقطاع العام/ الأعمال
العام طبقاً لأنواعها بالمحافظات عام 2017

follow.Table No. 18

تابع جدول رقم 18

GOVERNORATES	الجملة TOTAL	أخرى ⁽¹⁾ Other(1)	حجرات الإدارة management rooms	قاعات حفلات Event rooms	حمامات سباحة swimming pools	معامل حاسب الى TOTAL	مكتبات LIBRARIES	مسارح Teaters	صالات عرض سينمائي CINEMAS	غرف خلع الملابس DRESSING ROOMS	المحافظات
Giza	72	23	28	5	3	1	1	-	1	10	الجيزة
Beni Suef	12	6	3	-	1	-	-	-	-	2	بنى سويف
Fayoum	8	5	3	-	-	-	-	-	-	-	الفيوم
Menia	12	5	2	2	1	-	-	-	-	2	المنيا
Assuit	22	5	9	1	-	-	-	1	-	6	أسيوط
Sohag	27	7	6	4	1	2	1	-	-	6	سوهاج
Qena	46	10	7	3	8	-	4	4	4	6	قنا
Aswan	40	19	5	4	2	1	2	2	1	4	اسوان
Luxur	15	4	2	2	2	-	1	1	1	2	الأقصر
Red Sea	30	12	8	2	2	-	1	1	1	3	البحر الأحمر
El Wadi ElGidid	7	3	1	1	-	-	-	1	1	-	الوادي الجديد
South Sinai	3	2	1	-	-	-	-	-	-	-	جنوب سيناء

(1) Including stores -bathroom - buffet ... etc

(1) تشمل مخازن -دورات مياه -بوفيهالخ

Number of sports clubs members in public/ public business sector according to type of membership and gender in governorates in 2017

عدد أعضاء الأندية الرياضية بالقطاع العام/ الأعمال العام طبقاً لنوع العضوية والنوع بالمحافظات عام 2017

Table No.19 جدول رقم 19

GOVERNORATES	الجملة		أخرى		عضو فرعى		عضو منتسب		عضو رياضى		عضو تابع		عضو عامل		المحافظات
	TOTAL		Other (1)		Sub - Member		Associate Member		Athl MEMBER		subsidiary MEMBER		WORKING MEMBER		
	إ	ذ	إ	ذ	إ	ذ	إ	ذ	إ	ذ	إ	ذ	إ	ذ	
	FEMALE	MALE	FEMALE	MALE	FEMALE	MALE	FEMALE	MALE	FEMALE	MALE	FEMALE	MALE	FEMALE	MALE	الإجمالى
Total	115326	296862	1156	7894	10524	15009	10412	20346	4372	10683	38348	59584	50514	183346	
Cairo	52349	102002	419	521	320	300	7738	14059	250	1366	25612	33562	18010	52194	القاهرة
Alexandria	6136	39355	640	6019	-	-	-	-	-	125	-	-	5496	33211	الاسكندرية
port_said	3308	8670	-	10	-	-	-	-	110	635	1900	4600	1298	3425	بورسعيد
Suez	3556	12265	57	379	-	-	3	183	50	180	2500	5160	946	6363	السويس
Damietta	61	906	-	-	-	-	-	-	-	-	-	-	61	906	دمياط
Dakahlia	8602	15669	-	-	-	-	10	30	-	-	371	822	8221	14817	الدقهلية
Sharkia	4177	7929	-	-	-	-	1025	2025	3075	5151	-	3	77	750	الشرقية
Kalyoubia	1498	5700	-	-	-	1	-	-	80	321	280	870	1138	4508	القليوبية
Kafr El Sheikh	1550	2100	-	-	-	-	-	-	50	300	200	300	1300	1500	كفر الشيخ
Gharbia	4925	17549	-	-	-	-	1232	2950	558	1555	1155	2647	1980	10397	الغربية
Menoufia	730	2649	10	50	-	-	-	-	-	20	-	-	720	2579	المنوفية
Behera	5469	13568	-	-	-	-	-	-	109	268	1190	1976	4170	11324	البحيرة
Ismailia	17466	34144	30	900	10204	14708	404	1099	70	203	3012	5580	3746	11654	الاسماعيلية

Number of sports clubs members in public/ public business sector according to type of membership and gender in governorates in 2017

عدد أعضاء الأندية الرياضية بالقطاع العام/ الأعمال العام طبقاً لنوع العضوية والنوع بالمحافظات عام 2017

Follow.Table No. 19

تابع جدول رقم 19

GOVERNORATES	الجملة TOTAL		أخرى Other (1)		عضو فرعى Sub - Member		عضو منتسب Associate Member		عضو رياضي Athl MEMBER		عضو تابع subsidiary MEMBER		عضو عامل WORKING MEMBER		المحافظات
	إ FEMALE	ذ MALE	إ FEMALE	ذ MALE	إ FEMALE	ذ MALE	إ FEMALE	ذ MALE	إ FEMALE	ذ MALE	إ FEMALE	ذ MALE	إ FEMALE	ذ MALE	
Giza	3799	9469	-	15	-	-	-	-	-	-	2115	4040	1684	5414	الجيزة
Beni Suef	434	2154	-	-	-	-	-	-	-	-	13	24	421	2130	بنى سويف
Fayoum	550	1750	-	-	-	-	-	-	-	-	-	-	550	1750	الفيوم
Menia	198	2094	-	-	-	-	-	-	-	-	-	-	198	2094	المنيا
Assuit	210	2947	-	-	-	-	-	-	-	-	-	-	210	2947	أسيوط
Sohag	124	2535	-	-	-	-	-	-	-	-	-	-	124	2535	سوهاج
Qena	33	3524	-	-	-	-	-	-	20	400	-	-	13	3124	قنا
Aswan	37	4526	-	-	-	-	-	-	-	1	-	-	37	4525	اسوان
Luxur	92	1883	-	-	-	-	-	-	-	1	-	-	92	1882	الأقصر
Red Sea	22	2793	-	-	-	-	-	-	-	75	-	-	22	2718	البحر الأحمر
El Wadi ElGidid	-	92	-	-	-	-	-	-	-	82	-	-	-	10	الوادى الجديد
South Sinai	-	589	-	-	-	-	-	-	-	-	-	-	-	589	جنوب سيناء

(1) يشمل أعضاء النادى خلاف ماذكر بالجدول

Number of stadiums in sports clubs in public/ public business sector according to number of stands and capacity at governorates 2017

عدد الملاعب بالأندية الرياضية بالقطاع العام/ الأعمال العام طبقاً لعدد المدرجات والسعة بالمحافظات عام 2017

Table No.20

جدول رقم 20

GOVERNORATES	جملة عدد الملاعب Total number of stadiums	عدد الملاعب بدون مدرجات Number of stadiums without stands	جملة الملاعب ذات المدرجات Total number of Playgrounds	ملاعب ذات مدرجات				المحافظات
				سعة المدرجات stands Capacity	مكتشوفة Open	سعة المدرجات (1) stands Capacity (1)	مغطاة covered	
TOTAL	670	485	185	62944	112	49065	73	الاجمالي
Cairo	152	108	44	14030	28	37075	16	القاهرة
Alexandria	36	32	4	500	1	620	3	الاسكندرية
port_said	26	17	9	700	2	-	7	بورسعيد
Suez	56	31	25	1600	18	4800	7	السويس
Damietta	7	6	1	-	1	-	-	دمياط
Dakahlia	24	12	12	1630	3	4510	9	الدقهلية
Sharkia	18	18	-	-	-	-	-	الشرقية
Kalyoubia	10	7	3	100	1	160	2	القليوبية
Kafr El Sheikh	11	11	-	-	-	-	-	كفر الشيخ
Gharbia	71	59	12	17234	12	-	-	الغربية
Menoufia	13	13	-	-	-	-	-	المنوفية
Behera	27	23	4	9060	4	-	-	البحيرة
Ismailia	35	20	15	4340	12	300	3	الاسماعيلية

Number of stadiums in sports clubs in public/ public business sector according to number of stands and capacity at governorates 2017

Follow Table No. 20

عدد الملاعب بالأندية الرياضية بالقطاع العام/ الأعمال العام طبقاً لعدد المدرجات والسعة بالمحافظات عام 2017

تابع جدول رقم 20

GOVERNORATES	جملة عدد الملاعب Total number of stadiums	عدد الملاعب بدون مدرجات Number of stadiums without stands	جملة الملاعب ذات المدرجات Total number of Playgrounds	ملاعب ذات مدرجات				المحافظات
				سعة المدرجات stands Capacity	مكشوفة Open	سعة المدرجات (1) stands Capacity	مغطاة covered	
Giza	64	27	37	5000	19	-	18	الجيزة
Menia	18	18	-	-	-	-	-	المنيا
Assuit	13	12	1	6000	1	-	-	أسيوط
Sohag	7	7	-	-	-	-	-	سوهاج
Qena	33	28	5	1550	5	-	-	قنا
Aswan	17	16	1	200	1	-	-	اسوان
Luxur	12	12	-	-	-	-	-	الأقصر
Red Sea	13	1	12	1000	4	1600	8	البحر الأحمر
El Wadi ElGidid	5	5	-	-	-	-	-	الوادي الجديد
South Sinai	2	2	-	-	-	-	-	جنوب سيناء

(1) Capacity means the number of stands designed to accommodate viewers

(1) يقصد بالسعة عدد المدرجات التي صممت لاستيعاب المشاهدين

Number of sports teams, players and matches
(senior) according to type and trainers according
to nationality in sports clubs in public/ public
business sector at governorates 2017

عدد الفرق الرياضية واللاعبين والمباريات (كبار) طبقاً
للنوع والمدربين طبقاً للجنسية بالأندية الرياضية
بالقطاع العام/ الأعمال العام بالمحافظات عام 2017

Table No.21 جدول رقم 21

Governorates	مدربين Matches						مباريات Matches				لاعبين players			فرق TEAMS			المحافظات
	الجملة total		اجنبي foreign		مصرى Egyptian		جملة total	دولية Internationa	إقليمية Regio	محلية Local	جملة total	أ Female	ذ Male	جملة total	أ Female	ذ Male	
	أ Female	ذ Male	أ Female	ذ Male	أ Female	ذ Male											
total	16	765	-	-	16	765	4924	202	277	4445	11280	1109	10171	902	138	764	الاجمالي
Cairo	-	206	-	-	-	206	1118	-	-	1118	2332	227	2105	161	21	140	القاهرة
Alexandria	-	26	-	-	-	26	242	-	15	227	523	-	523	50	-	50	الاسكندرية
port_said	-	28	-	-	-	28	212	-	55	157	529	66	463	40	10	30	بورسعيد
Suez	-	59	-	-	-	59	211	20	-	191	359	30	329	50	15	35	السويس
Damietta	-	5	-	-	-	5	52	-	-	52	75	-	75	3	-	3	دمياط
Dakahlia	-	22	-	-	-	22	123	-	-	123	497	18	479	47	4	43	الدقهلية
Sharkia	-	21	-	-	-	21	75	6	-	69	582	147	435	54	18	36	الشرقية
Kalyoubia	1	20	-	-	1	20	271	-	-	271	434	60	374	34	7	27	القليوبية
Kafr El Sheikh	-	6	-	-	-	6	-	-	-	-	137	-	137	10	-	10	كفر الشيخ
Gharbia	6	83	-	-	6	83	550	92	-	458	1788	298	1490	121	32	89	الغربية
Menoufia	-	20	-	-	-	20	104	-	7	97	128	-	128	10	-	10	المنوفية
Behera	2	33	-	-	2	33	433	75	111	247	742	75	667	33	3	30	البحيرة
Ismailia	1	31	-	-	1	31	137	9	36	92	293	26	267	28	5	23	الاسماعيلية

Number of sports teams, players and matches
(senior) according to type and trainers according to
nationality in sports clubs in public/ public business
sector at governorates 2017

عدد الفرق الرياضية واللاعبين والمباريات (كبار) طبقاً
للنوع والمدربين طبقاً للجنسية بالأندية الرياضية بالقطاع
العام/ الأعمال العام بالمحافظات عام 2017

follow.Table No.21

تابع جدول رقم 21

Governorates	مدربين Matches						مباريات Matches				لاعبين players			فرق TEAMS			المحافظات
	الجملة total		اجنبي foreign		مصرى Egyptia		جملة total	دولية Internationa	إقليمية Regio	محلية Local	جملة total	أ Female	ذ Male	جملة total	أ Female	ذ Male	
	أ Female	ذ Male	أ Female	ذ Male	أ Female	ذ Male											
Giza	2	77	-	-	2	77	611	-	-	611	974	92	882	118	11	107	الجيزة
Beni Suef	-	15	-	-	-	15	48	-	-	48	165	6	159	12	1	11	بنى سويف
Menia	1	13	-	-	1	13	22	-	-	22	123	-	123	18	-	18	المنيا
Assuit	-	7	-	-	-	7	105	-	4	101	81	-	81	5	-	5	أسيوط
Sohag	-	16	-	-	-	16	91	-	23	68	239	-	239	15	-	15	سوهاج
Qena	-	14	-	-	-	14	40	-	-	40	473	17	456	30	3	27	قنا
Aswan	-	19	-	-	-	19	120	-	-	120	271	16	255	21	3	18	اسوان
Luxur	2	18	-	-	2	18	81	-	-	81	151	10	141	11	2	9	الأقصر
Red Sea	1	26	-	-	1	26	262	-	18	244	327	21	306	26	3	23	البحر الأحمر
El Wadi ElGidid	-	-	-	-	-	-	16	-	8	8	57	-	57	5	-	5	الوادي الجديد

Number of sports teams and players according to type of game and gender (senior) in sports clubs in public/ public business sector at governorates 2017

عدد الفرق الرياضية واللاعبين طبقاً لنوع اللعبة والنوع (كبار) بالأندية الرياضية بالقطاع العام/ الأعمال العام بالمحافظات عام 2017
جدول رقم 22

Table No. 22

Governorates		الملاكمة Boxing		تنس الطاولة TableTennis		التنس Tennis		الكرة الطائرة Vollvball		كرة السلة Basketball		كرة اليد Handball		كرة القدم Football		المحافظات
		أ	ذ	أ	ذ	أ	ذ	أ	ذ	أ	ذ	أ	ذ	أ	ذ	
		female	male	female	male	female	male	female	male	femal	male	female	male	female	male	
Total	Teams	2	35	17	66	3	27	3	44	3	54	1	28	-	181	فرق
	Players	17	269	88	463	16	201	50	552	42	837	17	364	-	3747	لاعبين
Cairo	Teams	-	3	1	11	1	2	1	12	1	19	-	6	-	36	فرق
	Player	-	54	2	66	5	23	15	149	16	282	-	77	-	715	لاعبين
Alexandria	Teams	-	2	-	3	-	-	-	6	-	2	-	-	-	18	فرق
	Player	-	27	-	20	-	-	-	8	-	27	-	-	-	277	لاعبين
port_said	Teams	-	-	1	4	-	-	-	4	-	-	-	1	-	6	فرق
	Player	-	-	6	23	-	-	-	51	-	-	-	15	-	131	لاعبين
Suez	Teams	-	-	-	2	-	3	-	1	-	2	-	2	-	9	فرق
	Player	-	-	-	17	-	11	-	15	-	21	-	21	-	211	لاعبين
Damietta	Teams	-	-	-	-	-	-	-	-	-	-	-	-	-	3	فرق
	Player	-	-	-	-	-	-	-	-	-	-	-	-	-	75	لاعبين
Dakahlia	Teams	-	3	-	-	-	-	-	3	-	2	-	3	-	7	فرق
	Player	-	30	-	-	-	-	-	30	-	18	-	31	-	153	لاعبين
Sharkia	Teams	1	7	3	3	-	-	1	1	1	2	-	-	-	4	فرق
	Player	2	10	10	45	-	-	20	10	10	30	-	-	-	80	لاعبين
Kalyoubia	Teams	-	-	3	4	-	1	1	2	-	1	-	-	-	9	فرق
	Player	-	-	15	23	-	5	15	27	-	12	-	-	-	227	لاعبين
Kafr El Sheikh	Teams	-	-	-	1	-	3	-	-	-	1	-	-	-	1	فرق
	Player	-	-	-	20	-	20	-	-	-	15	-	-	-	30	لاعبين
Gharbia	Teams	1	6	3	4	-	-	-	1	-	2	-	1	-	14	فرق
	Player	15	102	18	30	-	-	-	20	-	30	-	20	-	374	لاعبين

Number of sports teams and players according to type of game and gender (senior) in sports clubs in public/ public business sector at governorates 2017

عدد الفرق الرياضية واللاعبين طبقاً لنوع اللعبة والنوع (كبار) بالأندية الرياضية بالقطاع العام/ الأعمال العام بالمحافظات عام 2017
تابع جدول رقم 22

Follow.Table No. 22

Governorates		الملاكمة		تنس الطاولة		التنس		الكرة الطائرة		كرة السلة		كرة اليد		كرة القدم		المحافظات	
		Boxing		TableTennis		Tennis		Vollyball		Basketball		Handball		Football			
		أ	ذ	أ	ذ	أ	ذ	أ	ذ	أ	ذ	أ	ذ	أ	ذ		
		female	male	female	male	female	male	femal	male	femal	male	female	male	female	male		
Menoufia	Teams	-	1	-	2	-	-	-	1	-	-	-	1	-	2	فرق	المنوفية
	Player	-	12	-	4	-	-	-	15	-	-	-	15	-	48	لاعبون	
Behera	Teams	-	1	1	1	-	2	-	2	-	3	-	-	-	8	فرق	البحيرة
	Player	-	10	15	25	-	20	-	45	-	62	-	-	-	220	لاعبون	
Ismailia	Teams	-	-	-	2	-	-	-	-	-	-	-	1	-	6	فرق	الاسماعيلية
	Player	-	-	-	12	-	-	-	-	-	-	-	20	-	135	لاعبون	
Giza	Teams	-	12	2	13	-	11	-	2	1	3	-	8	-	20	فرق	الجيزة
	Player	-	24	7	50	-	61	-	15	16	51	-	77	-	285	لاعبون	
Beni Suef	Teams	-	-	-	-	-	-	-	-	-	-	-	-	-	7	فرق	بنى سويف
	Player	-	-	-	-	-	-	-	-	-	-	-	-	-	134	لاعبون	
Menia	Teams	-	-	-	-	-	-	-	-	-	3	-	1	-	-	فرق	المنيا
	Player	-	-	-	-	-	-	-	-	-	30	-	20	-	-	لاعبون	
Assuit	Teams	-	-	-	1	-	-	-	-	-	-	-	1	-	2	فرق	أسيوط
	Player	-	-	-	10	-	-	-	-	-	-	-	20	-	44	لاعبون	
Sohag	Teams	-	-	-	1	-	-	-	-	-	2	-	-	-	9	فرق	سوهاج
	Player	-	-	-	8	-	-	-	-	-	29	-	-	-	158	لاعبون	
Qena	Teams	-	-	1	3	1	3	-	3	-	8	-	-	-	5	فرق	قنا
	Player	-	-	5	40	5	45	-	49	-	150	-	-	-	95	لاعبون	
Aswan	Teams	-	-	2	4	1	1	-	1	-	2	-	-	-	7	فرق	اسوان
	Player	-	-	10	22	6	10	-	16	-	40	-	-	-	139	لاعبون	
Luxur	Teams	-	-	-	2	-	1	-	2	-	-	-	-	-	2	فرق	الأقصر
	Player	-	-	-	16	-	6	-	35	-	-	-	-	-	72	لاعبون	

Number of sports teams and players according to type of game and gender (senior) in sports clubs in public/ public business sector at governorates 2017

عدد الفرق الرياضية واللاعبين طبقاً لنوع اللعبة والنوع (كبار) بالأندية الرياضية بالقطاع العام/ الأعمال العام بالمحافظات عام 2017
تابع جدول رقم 22

Follow.Table No. 22

Governorates	الملاكمة Boxing		تنس الطاولة TableTennis		التنس Tennis		الكرة الطائرة Vollyball		كرة السلة Basketball		كرة اليد Handball		كرة القدم Football		المحافظات	
	أ	ذ	أ	ذ	أ	ذ	أ	ذ	أ	ذ	أ	ذ	أ	ذ		
	female	male	female	male	female	male	femal	male	femal	male	female	male	female	male		
Red Sea	Teams	-	-	-	4	-	-	-	2	-	2	1	3	-	5	البحر الأحمر فرق لاعيون
	Player	-	-	-	22	-	-	-	55	-	40	17	48	-	119	
El Wadi ElGidid	Teams	-	-	-	1	-	-	-	1	-	-	-	-	-	1	الوادي الجديد فرق لاعيون
	Player	-	-	-	10	-	-	-	12	-	-	-	-	-	25	

Number of sports teams and players according to type of game and gender (senior) in sports clubs in public/ public business sector at governorates 2017

عدد الفرق الرياضية واللاعبين طبقاً لنوع اللعبة والنوع (كبار) بالأندية الرياضية بالقطاع العام/ الأعمال العام بالمحافظات عام 2017

Follow.Table No. 22

تابع جدول رقم 22

Governorates		كارتيه		كونغ فو		جمباز		العاب قوى		كمال الأجسام		رفع الأثقال		المصارعة		المحافظات
		karate		Kung Fu		Gymnastics		Athletics		body building		Weight lifting		Werstling		
		أ	ذ	أ	ذ	أ	ذ	أ	ذ	أ	ذ	أ	ذ	أ	ذ	
		female	male	female	male	female	male	female	male	female	male	female	male	female	male	
Total	Teams	48	83	6	17	2	3	7	26	-	28	4	33	6	33	فرق
	Players	478	1103	39	221	19	41	50	271	-	292	48	254	27	410	لاعبين الإجمالي
Cairo	Teams	8	15	-	1	-	-	1	4	-	4	4	7	1	6	فرق القاهرة
	Players	121	236	-	25	-	-	3	64	-	51	48	88	8	104	لاعبين
Alexandria	Teams	-	2	-	-	-	-	-	1	-	3	-	1	-	2	فرق الاسكندرية
	Players	-	9	-	-	-	-	-	10	-	36	-	9	-	21	لاعبين
port_said	Teams	1	2	-	1	-	-	-	1	-	-	-	1	-	-	فرق بورسعيد
	Players	10	40	-	50	-	-	-	3	-	-	-	10	-	-	لاعبين
Suez	Teams	15	15	-	-	-	-	-	-	-	-	-	-	-	-	فرق السويس
	Players	30	30	-	-	-	-	-	-	-	-	-	-	-	-	لاعبين
Damietta	Teams	-	-	-	-	-	-	-	-	-	-	-	-	-	-	فرق دمياط
	Players	-	-	-	-	-	-	-	-	-	-	-	-	-	-	لاعبين
Dakahlia	Teams	2	4	-	-	-	-	-	1	-	6	-	4	-	5	فرق الدقهلية
	Players	10	30	-	-	-	-	-	15	-	60	-	32	-	40	لاعبين
Sharkia	Teams	6	6	3	3	-	-	1	1	-	-	-	-	-	1	فرق الشرقية
	Players	90	160	5	30	-	-	2	2	-	-	-	-	-	13	لاعبين
Kalyoubia	Teams	3	3	-	-	-	-	-	-	-	1	-	5	-	1	فرق القليوبية
	Players	30	30	-	-	-	-	-	-	-	5	-	35	-	10	لاعبين
Kafr El Sheikh	Teams	-	1	-	-	-	-	-	-	-	-	-	-	-	-	فرق كفر الشيخ
	Players	-	2	-	-	-	-	-	-	-	-	-	-	-	-	لاعبين
Gharbia	Teams	6	11	2	6	2	3	3	3	-	9	-	2	5	7	فرق الغربية
	Players	80	174	27	66	19	41	25	60	-	111	-	12	19	108	لاعبين

Number of sports teams and players according to type of game and gender (senior) in sports clubs in public/ public business sector at governorates 2017

عدد الفرق الرياضية واللاعبين طبقاً لنوع اللعبة والنوع (كبار)
بالأندية الرياضية بالقطاع العام/ الأعمال العام بالمحافظات عام

Follow.Table No. 22

تابع جدول رقم 22

Governorates	كارتيه karate		كونغ فو Kung Fu		جمباز Gymnastics		العاب قوى Athletics		كمال الأجسام body building		رفع الأثقال Weight lifting		المصارعة Werstling		المحافظات
	أ female	ذ male	أ female	ذ male	أ female	ذ male	أ female	ذ male	أ female	ذ male	أ female	ذ male	أ female	ذ male	
	Red Sea	Teams	-	-	-	-	-	-	-	-	-	-	2	-	
	Players	-	-	-	-	-	-	-	-	-	-	8	-	6	لاعبون
El Wadi ElGidid	Teams	-	-	-	-	-	-	-	-	1	-	1	-	-	فرق الوادي الجديد
	Players	-	-	-	-	-	-	-	-	5	-	5	-	-	لاعبون

Number of sports teams and players according to type of game and gender (senior) in sports clubs in public/ public business sector at governorates 2017

عدد الفرق الرياضية واللاعبين طبقاً لنوع اللعبة والنوع (كبار)
بالأندية الرياضية بالقطاع العام/ الأعمال العام بالمحافظات عام
2017

Follow.Table No. 22

تابع جدول رقم 22

Governorates		الجملة		(1) ألعاب أخرى (1)		بلياردو		كروكية		سباحة		تايكونندو		جودو		المحافظات	
		Total		other games		Billiards		crockett		Swimming		Taekwondo		Judo			
		أ	ذ	أ	ذ	أ	ذ	أ	ذ	أ	ذ	أ	ذ	أ	ذ		
		female	male	female	male	female	male	female	male	female	male	female	male	female	male		
Total	Teams	138	764	9	33	-	10	-	1	18	34	4	8	5	20	فرق	الاجمالي
	Players	1109	10171	51	393	-	69	-	12	88	341	41	142	38	189	لاعبون	
Cairo	Teams	21	140	3	10	-	-	-	-	-	1	-	-	-	3	فرق	القاهرة
	Players	227	2105	9	125	-	-	-	-	-	14	-	-	-	32	لاعبون	
Alexandria	Teams	-	50	-	2	-	1	-	1	-	1	-	1	-	4	فرق	الاسكندرية
	Players	-	523	-	22	-	11	-	12	-	12	-	8	-	14	لاعبون	
port_said	Teams	10	30	-	-	-	1	-	-	8	8	-	1	-	-	فرق	بورسعيد
	Players	66	463	-	-	-	10	-	-	50	100	-	30	-	-	لاعبون	
Suez	Teams	15	35	-	-	-	1	-	-	-	-	-	-	-	-	فرق	السويس
	Players	30	329	-	-	-	3	-	-	-	-	-	-	-	-	لاعبون	
Damietta	Teams	-	3	-	-	-	-	-	-	-	-	-	-	-	-	فرق	دمياط
	Players	-	75	-	-	-	-	-	-	-	-	-	-	-	-	لاعبون	
Dakahlia	Teams	4	43	-	-	-	-	-	-	-	-	-	-	2	5	فرق	الدقهلية
	Players	18	479	-	-	-	-	-	-	-	-	-	-	8	40	لاعبون	
Sharkia	Teams	18	36	2	7	-	-	-	-	-	-	-	-	-	1	فرق	الشرقية
	Players	147	435	8	48	-	-	-	-	-	-	-	-	-	7	لاعبون	
Kalyoubia	Teams	7	27	-	-	-	-	-	-	-	-	-	-	-	-	فرق	القليوبية
	Players	60	374	-	-	-	-	-	-	-	-	-	-	-	-	لاعبون	
Kafr El Sheikh	Teams	-	10	-	-	-	-	-	-	-	3	-	-	-	-	فرق	كفر الشيخ
	Players	-	137	-	-	-	-	-	-	-	50	-	-	-	-	لاعبون	
Gharbia	Teams	32	89	2	4	-	-	-	-	2	4	3	5	3	7	فرق	الغربية
	Players	298	1490	20	109	-	-	-	-	10	47	35	90	30	96	لاعبون	

Number of sports teams and players according to type of game and gender (senior) in sports clubs in public/ public business sector at governorates 2017

عدد الفرق الرياضية واللاعبين طبقاً لنوع اللعبة والنوع (كبار)
بالأندية الرياضية بالقطاع العام/ الأعمال العام بالمحافظات عام

2017

تابع جدول رقم 22

Follow.Table No. 22

Governorates		الجملة		ألعاب أخرى (1)		بلياردو		كروكية		سباحة		تايكونندو		جودو		المحافظات
		Total		other games (1)		Billiards		crockett		Swimming		Taekwondo		Judo		
		أ	ذ	أ	ذ	أ	ذ	أ	ذ	أ	ذ	أ	ذ	أ	ذ	
		female	male	female	male	female	male	female	male	female	male	female	male	female	male	
Menoufia	Teams	-	10	-	-	-	-	-	-	-	-	-	-	-	-	فرق
	Players	-	128	-	-	-	-	-	-	-	-	-	-	-	-	لاعبون
Behera	Teams	3	30	-	-	-	2	-	-	-	-	-	-	-	-	فرق
	Players	75	667	-	-	-	20	-	-	-	-	-	-	-	-	لاعبون
Ismailia	Teams	5	23	-	1	-	1	-	-	4	4	-	-	-	-	فرق
	Players	26	267	-	6	-	3	-	-	14	21	-	-	-	-	لاعبون
Giza	Teams	11	107	1	5	-	3	-	-	-	4	1	1	-	-	فرق
	Players	92	882	8	32	-	18	-	-	-	15	6	14	-	-	لاعبون
Beni Suef	Teams	1	11	1	1	-	-	-	-	-	-	-	-	-	-	فرق
	Players	6	159	6	6	-	-	-	-	-	-	-	-	-	-	لاعبون
Menia	Teams	-	18	-	-	-	-	-	-	-	-	-	-	-	-	فرق
	Players	-	123	-	-	-	-	-	-	-	-	-	-	-	-	لاعبون
Assuit	Teams	-	5	-	-	-	-	-	-	-	-	-	-	-	-	فرق
	Players	-	81	-	-	-	-	-	-	-	-	-	-	-	-	لاعبون
Sohag	Teams	-	15	-	-	-	-	-	-	-	2	-	-	-	-	فرق
	Players	-	239	-	-	-	-	-	-	-	37	-	-	-	-	لاعبون
Qena	Teams	3	27	-	3	-	-	-	-	-	1	-	-	-	-	فرق
	Players	17	456	-	45	-	-	-	-	-	25	-	-	-	-	لاعبون
Aswan	Teams	3	18	-	-	-	1	-	-	-	-	-	-	-	-	فرق
	Players	16	255	-	-	-	4	-	-	-	-	-	-	-	-	لاعبون
Luxur	Teams	2	9	-	-	-	-	-	-	2	2	-	-	-	-	فرق
	Players	10	141	-	-	-	-	-	-	10	12	-	-	-	-	لاعبون
Red Sea	Teams	3	23	-	-	-	-	-	-	2	4	-	-	-	-	فرق
	Players	21	306	-	-	-	-	-	-	4	8	-	-	-	-	لاعبون

Number of sports teams and players according to type of game and gender (senior) in sports clubs in public/ public business sector at governorates 2017

عدد الفرق الرياضية واللاعبين طبقاً لنوع اللعبة والنوع (كبار)
بالأندية الرياضية بالقطاع العام/ الأعمال العام بالمحافظات عام

2017

تابع جدول رقم 22

Follow Table No. 22

Governorates	الجملة Total		(1) ألعاب أخرى other games (1)		بلياردو Billiards		كروكية crockett		سباحة Swimming		تايكوندو Taekwondo		جودو Judo		المحافظات
	أ female	ذ male	أ female	ذ male	أ female	ذ male	أ female	ذ male	أ female	ذ male	أ female	ذ male	أ female	ذ male	
	El Wadi ElGidid	-	5	-	-	-	-	-	-	-	-	-	-	-	
Teams Players	-	57	-	-	-	-	-	-	-	-	-	-	-	-	

(1) All games played by individuals shall include a table other than mentioned

(1) تشمل كافة الالعاب التي يمارسها الافراد خلاف ماذكر بالجدول

Number of local, regional and international matches played by sports teams (senior) according to type of game in sports clubs in public/ public business sector at governorates 2017

عدد المباريات المحلية والإقليمية والدولية التي أديتها الفرق الرياضية (كبار) طبقاً لنوع اللعبة بالأندية الرياضية بالقطاع العام/ الأعمال العام بالمحافظات عام 2017

جدول رقم 23

Table No.23

Governorates	الملاكمة Boxing			تنس الطاولة Table tennis			التنس Tennis			الكرة الطائرة Volleyball			كرة السلة Basketball			كرة اليد Handball			كرة القدم Football			المحافظة
	دوليه international	إقليمية regional	محليه local	دوليه international	إقليمية regional	محليه local	دوليه international	إقليمية regional	محليه local	دوليه international	إقليمية regional	محليه local	دوليه international	إقليمية regional	محليه local	دوليه international	إقليمية regional	محليه local	دوليه international	إقليمية regional	محليه local	
total	2	-	73	-	20	409	-	10	69	14	-	286	8	4	416	16	7	308	56	145	1900	الأجمالى
Cairo	-	-	10	-	-	100	-	-	11	-	-	77	-	-	251	-	-	71	-	-	461	القاهرة
Alexandria	-	-	12	-	-	12	-	-	-	-	-	5	-	-	-	-	-	-	-	2	154	الاسكندرية
port_said	-	-	-	-	-	28	-	-	-	-	-	42	-	-	-	-	-	-	-	45	28	بورسعيد
Suez	-	-	-	-	-	30	-	-	15	-	-	11	-	-	9	-	-	11	20	-	106	السويس
Damietta	-	-	-	-	-	-	-	-	-	-	-	-	-	-	-	-	-	-	-	-	52	دمياط
Dakahlia	-	-	5	-	-	-	-	-	-	-	-	3	-	-	4	-	-	2	-	-	109	الدقهلية
Sharkia	-	-	2	-	-	6	-	-	-	-	-	4	-	-	10	-	-	-	-	-	20	الشرقية
Kalyoubia	-	-	-	-	-	45	-	-	3	-	-	44	-	-	4	-	-	-	-	-	79	القليوبية
Kafr El Sheikh	-	-	-	-	-	-	-	-	-	-	-	-	-	-	-	-	-	-	-	-	-	كفر الشيخ
Gharbia	2	-	25	-	-	32	-	-	-	14	-	14	8	-	18	16	-	16	36	-	147	الغربية
Menoufia	-	-	5	-	4	6	-	-	-	-	-	14	-	-	-	-	-	20	-	3	35	المنوفية
Behera	-	-	4	-	12	-	-	10	1	-	-	15	-	4	16	-	-	-	-	44	110	البحيرة
Ismailia	-	-	-	-	4	6	-	-	-	-	-	-	-	-	-	-	7	7	-	10	44	الاسماعيلية
Giza	-	-	10	-	-	38	-	-	28	-	-	-	-	-	72	-	-	50	-	-	249	الجيزة
Beni Suef	-	-	-	-	-	-	-	-	-	-	-	-	-	-	-	-	-	-	-	-	40	بنى سويف
Menia	-	-	-	-	-	-	-	-	-	-	-	-	-	-	-	-	-	22	-	-	-	المنيا
Assuit	-	-	-	-	-	20	-	-	-	-	-	-	-	-	-	-	-	43	-	-	38	أسيوط
Sohag	-	-	-	-	-	3	-	-	-	-	-	-	-	-	6	-	-	-	-	23	57	سوهاج
Qena	-	-	-	-	-	-	-	-	-	-	-	12	-	-	-	-	-	-	-	-	27	قنا
Aswan	-	-	-	-	-	11	-	-	3	-	-	8	-	-	18	-	-	-	-	-	58	اسوان
Luxur	-	-	-	-	-	13	-	-	8	-	-	21	-	-	-	-	-	-	-	-	24	الأقصر
Red Sea	-	-	-	-	-	55	-	-	-	-	-	15	-	-	8	-	-	66	-	18	59	البحر الأحمر
El Wadi ElGidid	-	-	-	-	-	4	-	-	-	-	-	1	-	-	-	-	-	-	-	-	3	الوادى الجديد

Number of local, regional and international matches played by sports teams (senior) according to type of game in sports clubs in public/ public business sector at governorates 2017

عدد المباريات المحلية والإقليمية والدولية التي أديتها الفرق الرياضية (كبار) طبقاً لنوع اللعبة بالأندية الرياضية بالقطاع العام/ الأعمال العام بالمحافظات عام 2017

FollowTable No.23

تابع جدول رقم 23

Governorates	كاراتيه Karate			كونغ فو Kung fu			جمباز Gymnastics			ألعاب القوى Athletics			كمال الأجسام BodyBuilding			رفع الأثقال Weight lifting			المصارعة Werstling			المحافظات
	دوليه international	إقليمية regional	محلي local	دوليه international	إقليمية regional	محلي local	دوليه international	إقليمية regional	محلي local	دوليه international	إقليمية regional	محلي local	دوليه international	إقليمية regional	محلي local	دوليه international	إقليمية regional	محلي local	دوليه international	إقليمية regional	محلي local	
total	77	56	375	2	3	36	-	-	5	3	5	54	2	10	57	-	3	70	2	1	115	الإجمالي
Cairo	-	-	34	-	-	-	-	-	-	-	-	12	-	-	13	-	-	24	-	-	25	القاهرة
Alexandria	-	-	2	-	-	-	-	-	-	-	-	-	-	-	2	-	1	5	-	1	17	الاسكندرية
port_said	-	10	12	-	-	5	-	-	-	-	-	6	-	-	-	-	-	6	-	-	-	بورسعيد
Suez	-	-	-	-	-	-	-	-	-	-	-	-	-	-	-	-	-	-	-	-	-	السويس
Damietta	-	-	-	-	-	-	-	-	-	-	-	-	-	-	-	-	-	-	-	-	-	دمياط
Dakahlia	-	-	-	-	-	-	-	-	-	-	-	-	-	-	-	-	-	-	-	-	-	الدقهلية
Sharkia	-	-	14	-	-	3	-	-	-	-	-	1	-	-	-	-	-	-	-	-	2	الشرقية
Kalyoubia	-	-	60	-	-	-	-	-	-	-	-	-	-	-	10	-	-	23	-	-	3	القليوبية
Kafr El Sheikh	-	-	-	-	-	-	-	-	-	-	-	-	-	-	-	-	-	-	-	-	-	كفر الشيخ
Gharbia	2	-	26	2	-	24	-	-	5	3	-	27	2	-	14	-	-	4	2	-	23	الغربية
Menoufia	-	-	10	-	-	-	-	-	-	-	-	2	-	-	-	-	-	-	-	-	5	المنوفية
Behera	75	41	75	-	-	-	-	-	-	-	-	-	-	-	15	-	-	4	-	-	4	البحيرة
Ismailia	-	5	12	-	3	4	-	-	-	-	-	5	-	-	-	-	-	-	-	-	-	الإسماعيلية
Giza	-	-	123	-	-	-	-	-	-	-	-	2	-	-	-	-	-	-	-	-	16	الجيزة
Beni Suef	-	-	-	-	-	-	-	-	-	-	-	-	-	-	3	-	-	-	-	-	5	بنى سويف
Menia	-	-	-	-	-	-	-	-	-	-	-	-	-	-	-	-	-	-	-	-	-	المنيا
Assuit	-	-	-	-	-	-	-	-	-	-	-	-	-	4	-	-	-	-	-	-	-	أسيوط
Sohag	-	-	-	-	-	-	-	-	-	-	-	-	-	-	-	-	-	-	-	-	-	سوهاج
Qena	-	-	1	-	-	-	-	-	-	-	-	-	-	-	-	-	-	-	-	-	-	قنا
Aswan	-	-	6	-	-	-	-	-	-	-	-	4	-	-	-	-	-	-	-	-	-	اسوان
Luxur	-	-	-	-	-	-	-	-	-	-	-	-	-	-	-	-	-	-	-	-	-	الأقصر
Red Sea	-	-	-	-	-	-	-	-	-	-	-	-	-	-	-	-	-	4	-	-	15	البحر الأحمر
El Wadi ElGidid	-	-	-	-	-	-	-	-	-	-	-	-	-	6	-	-	2	-	-	-	-	الوادي الجديد

Number of local, regional and international matches played by sports teams (senior) according to type of game in sports clubs in public/ public business

عدد المباريات المحلية والإقليمية والدولية التي أديتها الفرق الرياضية (كبار) طبقاً لنوع اللعبة بالأندية الرياضية بالقطاع العام/ الأعمال العام بالمحافظات عام 2017

FollowTable No.23

تابع جدول رقم 23

Governorate	الجملة total			(1) ألعاب أخرى Other games(1)			بلياردو Billiards			كروكيه Athletics			سباحة Swimming			تايكوندو Taekwondo			جودو Judo			المحافظة
	دوليه international	إقليمية regional	محليه local	دوليه international	إقليمية regional	محليه local	دوليه international	إقليمية regional	محليه local	دوليه international	إقليمية regional	محليه local	دوليه international	إقليمية regional	محليه local	دوليه international	إقليمية regional	محليه local	دوليه international	إقليمية regional	محليه local	
total	202	277	4445	11	-	84	4	-	36	-	1	1	3	2	86	-	6	39	2	4	26	الإجمالي
Cairo	-	-	1118	-	-	29	-	-	-	-	-	-	-	-	-	-	-	-	-	-	-	القاهرة
Alexandria	-	15	227	-	-	-	-	-	1	-	1	1	-	-	2	-	6	8	-	4	6	الاسكندرية
port_said	-	55	157	-	-	-	-	-	6	-	-	-	-	-	12	-	-	12	-	-	-	بورسعيد
Suez	20	-	191	-	-	-	-	-	9	-	-	-	-	-	-	-	-	-	-	-	-	السويس
Damietta	-	-	52	-	-	-	-	-	-	-	-	-	-	-	-	-	-	-	-	-	-	دمياط
Dakahlia	-	-	123	-	-	-	-	-	-	-	-	-	-	-	-	-	-	-	-	-	-	الدقهلية
Sharkia	6	-	69	6	-	7	-	-	-	-	-	-	-	-	-	-	-	-	-	-	-	الشرقية
Kalyoubia	-	-	271	-	-	-	-	-	-	-	-	-	-	-	-	-	-	-	-	-	-	القليوبية
Kafr El Sheikh	-	-	-	-	-	-	-	-	-	-	-	-	-	-	-	-	-	-	-	-	-	كفر الشيخ
Gharbia	92	-	458	-	-	29	-	-	-	-	-	-	3	-	15	-	-	19	2	-	20	الغربية
Menoufia	-	7	97	-	-	-	-	-	-	-	-	-	-	-	-	-	-	-	-	-	-	المنوفية
Behera	75	111	247	-	-	-	-	-	3	-	-	-	-	-	-	-	-	-	-	-	-	البحيرة
Ismailia	9	36	92	5	-	5	4	-	4	-	-	-	-	2	10	-	-	-	-	-	-	الاسماعيلية
Giza	-	-	611	-	-	14	-	-	1	-	-	-	-	-	8	-	-	-	-	-	-	الجيزة
Beni Suef	-	-	48	-	-	-	-	-	-	-	-	-	-	-	-	-	-	-	-	-	-	بنى سويف
Menia	-	-	22	-	-	-	-	-	-	-	-	-	-	-	-	-	-	-	-	-	-	المنيا
Assuit	-	4	101	-	-	-	-	-	-	-	-	-	-	-	-	-	-	-	-	-	-	أسيوط
Sohag	-	23	68	-	-	-	-	-	-	-	-	-	-	-	2	-	-	-	-	-	-	سوهاج
Qena	-	-	40	-	-	-	-	-	-	-	-	-	-	-	-	-	-	-	-	-	-	قنا
Aswan	-	-	120	-	-	-	-	-	12	-	-	-	-	-	-	-	-	-	-	-	-	اسوان
Luxur	-	-	81	-	-	-	-	-	-	-	-	-	-	-	15	-	-	-	-	-	-	الأقصر
Red Sea	-	18	244	-	-	-	-	-	-	-	-	-	-	-	22	-	-	-	-	-	-	البحر الأحمر
El Wadi ElGidid	-	8	8	-	-	-	-	-	-	-	-	-	-	-	-	-	-	-	-	-	-	الوادى الجديد

(1) Includes hockey, squash, racquetball, water ball, weapon ... Etc

(1) تشمل الهوكى والاسكواش والراكات وكرة الماء والسلاح... الخ

Number of coaches in sports teams (senior)
according to type of game and nationality in
sports clubs in public/ public business
sector at governorates 2017

عدد المدربين بالفرق الرياضية (كبار) طبقاً لنوع
اللعبة والجنسية بالأندية الرياضية بالقطاع العام/
الأعمال العام بالمحافظات عام 2017

جدول رقم 24

Table No.24

Governorates	الملاكمة Boxing				تنس الطاولة TableTennis				التنيس Tennis				الكرة الطائرة Vollyball				كرة السلة Basketball				كرة اليد Handball				كرة القدم Football				المحافظات
	أجنبي Foreign		مصرى Egyptian		أجنبي Foreign		مصرى Egyptian		أجنبي Foreign		مصرى Egyptian		أجنبي Foreign		مصرى Egyptian		أجنبي Foreign		مصرى Egyptian		أجنبي Foreign		مصرى Egyptian						
	أ f	ذ m	أ f	ذ m	أ f	ذ m	أ f	ذ m	أ f	ذ m	أ f	ذ m	أ f	ذ m	أ f	ذ m	أ f	ذ m	أ f	ذ m	أ f	ذ m	أ f	ذ m					
TOTAL	-	-	-	23	-	-	1	43	-	-	-	16	-	-	-	45	-	-	2	64	-	-	1	29	-	-	-	295	الإجمالي
Cairo	-	-	-	3	-	-	-	10	-	-	-	2	-	-	-	12	-	-	-	27	-	-	-	9	-	-	-	81	القاهرة
Alexandria	-	-	-	1	-	-	-	2	-	-	-	-	-	-	-	-	-	-	-	1	-	-	-	-	-	-	-	16	الاسكندرية
port_said	-	-	-	-	-	-	-	3	-	-	-	-	-	-	-	4	-	-	-	-	-	-	-	-	-	-	-	8	بورسعيد
Suez	-	-	-	-	-	-	-	2	-	-	-	3	-	-	-	2	-	-	-	3	-	-	-	3	-	-	-	42	السويس
Damietta	-	-	-	-	-	-	-	-	-	-	-	-	-	-	-	-	-	-	-	-	-	-	-	-	-	-	-	5	دمياط
Dakahlia	-	-	-	2	-	-	-	-	-	-	-	-	-	-	-	2	-	-	-	1	-	-	-	2	-	-	-	8	الدقهلية
Sharkia	-	-	-	2	-	-	-	3	-	-	-	-	-	-	-	2	-	-	-	1	-	-	-	-	-	-	-	3	الشرقية
Kalyoubia	-	-	-	-	-	-	-	2	-	-	-	-	-	-	-	2	-	-	-	1	-	-	-	-	-	-	-	9	القليوبية
Kafr El Sheikh	-	-	-	-	-	-	-	-	-	-	-	2	-	-	-	-	-	-	-	1	-	-	-	-	-	-	-	1	كفر الشيخ
Gharbia	-	-	-	5	-	-	-	3	-	-	-	-	-	-	-	2	-	-	-	3	-	-	-	3	-	-	-	20	الغربية
Menoufia	-	-	-	3	-	-	-	-	-	-	-	-	-	-	-	4	-	-	-	-	-	-	-	3	-	-	-	2	المنوفية
Behera	-	-	-	3	-	-	1	-	-	-	-	2	-	-	-	2	-	-	-	6	-	-	-	-	-	-	-	14	البحيرة
Ismailia	-	-	-	-	-	-	-	1	-	-	-	-	-	-	-	-	-	-	-	-	-	-	-	1	-	-	-	9	الاسماعيلية
Giza	-	-	-	4	-	-	-	4	-	-	-	2	-	-	-	2	-	-	2	12	-	-	-	-	-	-	-	24	الجيزة
Beni Suef	-	-	-	-	-	-	-	-	-	-	-	-	-	-	-	-	-	-	-	-	-	-	-	-	-	-	-	9	بنى سويف

Number of coaches in sports teams (senior)
according to type of game and nationality in
sports clubs in public/ public business
sector at governorates 2017

عدد المدربين بالفرق الرياضية (كبار) طبقاً لنوع
اللعبة والجنسية بالأندية الرياضية بالقطاع العام/
الأعمال العام بالمحافظات عام 2017

FOLLOW.Table No.24

تابع جدول رقم 24

Governorat	الملاكمة Boxing				تنس الطاولة TableTennis				التنس Tennis				الكرة الطائرة Vollyball				كرة السلة Basketball				كرة اليد Handball				كرة القدم Football				المحافظات
	أجنبي Foreign		مصرى Egyptian		أجنبي Foreign		مصرى Egyptian		أجنبي Foreign		مصرى Egyptian		أجنبي Foreign		مصرى Egyptian		أجنبي Foreign		مصرى Egyptian		أجنبي Foreign		مصرى Egyptian						
	أ	ذ	أ	ذ	أ	ذ	أ	ذ	أ	ذ	أ	ذ	أ	ذ	أ	ذ	أ	ذ	أ	ذ	أ	ذ	أ	ذ					
	f	m	f	m	f	m	f	m	f	m	f	m	f	m	f	m	f	m	f	m	f	m	f	m					
Menia	-	-	-	-	-	-	-	-	-	-	-	-	-	-	-	-	-	-	-	2	-	-	-	3	-	-	-	-	المنيا
Assuit	-	-	-	-	-	-	-	1	-	-	-	-	-	-	-	-	-	-	-	-	-	-	-	2	-	-	-	3	أسيوط
Sohag	-	-	-	-	-	-	-	1	-	-	-	-	-	-	-	-	-	-	-	-	-	-	-	-	-	-	-	12	سوهاج
Qena	-	-	-	-	-	-	-	2	-	-	-	2	-	-	-	4	-	-	-	2	-	-	-	-	-	-	-	3	قنا
Aswan	-	-	-	-	-	-	-	3	-	-	-	1	-	-	-	1	-	-	-	1	-	-	-	-	-	-	-	9	اسوان
Luxur	-	-	-	-	-	-	-	3	-	-	-	2	-	-	-	4	-	-	-	-	-	-	-	-	-	-	-	7	الأقصر
Red Sea	-	-	-	-	-	-	-	3	-	-	-	-	-	-	-	2	-	-	-	2	-	-	1	3	-	-	-	10	البحر الأحمر
El Wadi ElGidid	-	-	-	-	-	-	-	-	-	-	-	-	-	-	-	-	-	-	-	-	-	-	-	-	-	-	-	-	الوادي الجديد

Number of coaches in sports teams (senior)
according to type of game and nationality in
sports clubs in public/ public business
sector at governorates 2017

عدد المدربين بالفرق الرياضية (كبار) طبقاً لنوع
اللعبة والجنسية بالأندية الرياضية بالقطاع العام/
الأعمال العام بالمحافظات عام 2017

FOLLOW.Table No.24

تابع جدول رقم 24

Governorates	كارتيه				كونغ فو				جمباز				العاب القوى				كمال الأجسام				رفع الأثقال				المصارعة				المحافظات
	karate				Kung Fu				Gymnastics				BodyBuilding				BodyBuilding				Weight lifting				Werstling				
	أجنبي		مصرى		أجنبي		مصرى		أجنبي		مصرى		أجنبي		مصرى		أجنبي		مصرى		أجنبي		مصرى		أجنبي		مصرى		
	Foreign	Egyptian	Foreign	Egyptian	Foreign	Egyptian	Foreign	Egyptian	Foreign	Egyptian	Foreign	Egyptian	Foreign	Egyptian	Foreign	Egyptian	Foreign	Egyptian	Foreign	Egyptian	Foreign	Egyptian	Foreign	Egyptian	Foreign	Egyptian			
f	m	f	m	f	m	f	m	f	m	f	m	f	m	f	m	f	m	f	m	f	m	f	m	f	m				
TOTAL	-	-	5	51	-	-	1	16	-	-	-	3	-	-	-	28	-	-	-	14	-	-	-	23	-	-	-	45	الإجمالي
Cairo	-	-	-	11	-	-	-	1	-	-	-	-	-	-	-	9	-	-	-	4	-	-	-	9	-	-	-	16	القاهرة
Alexandria	-	-	-	2	-	-	-	-	-	-	-	-	-	-	-	-	-	-	-	1	-	-	-	1	-	-	-	2	الاسكندرية
port_said	-	-	-	2	-	-	-	1	-	-	-	-	-	-	-	2	-	-	-	-	-	-	-	1	-	-	-	-	بورسعيد
Suez	-	-	-	3	-	-	-	-	-	-	-	-	-	-	-	-	-	-	-	-	-	-	-	-	-	-	-	-	السويس
Damietta	-	-	-	-	-	-	-	-	-	-	-	-	-	-	-	-	-	-	-	-	-	-	-	-	-	-	-	-	دمياط
Dakahlia	-	-	-	1	-	-	-	-	-	-	-	-	-	-	-	1	-	-	-	1	-	-	-	2	-	-	-	1	الدقهلية
Sharkia	-	-	-	4	-	-	-	2	-	-	-	-	-	-	-	1	-	-	-	-	-	-	-	-	-	-	-	2	الشرقية
Kalyoubia	-	-	1	1	-	-	-	-	-	-	-	-	-	-	-	-	-	-	-	1	-	-	-	3	-	-	-	1	القليوبية
Kafr El Sheikh	-	-	-	1	-	-	-	-	-	-	-	-	-	-	-	-	-	-	-	-	-	-	-	-	-	-	-	-	كفر الشيخ
Gharbia	-	-	3	5	-	-	-	5	-	-	-	3	-	-	-	4	-	-	-	3	-	-	-	1	-	-	-	6	الغربية
Menoufia	-	-	-	2	-	-	-	-	-	-	-	-	-	-	-	3	-	-	-	-	-	-	-	-	-	-	-	3	المنوفية
Behera	-	-	1	4	-	-	-	-	-	-	-	-	-	-	-	-	-	-	-	1	-	-	-	-	-	-	-	-	البحيرة
Ismailia	-	-	-	5	-	-	-	4	-	-	-	-	-	-	-	1	-	-	-	-	-	-	-	-	-	-	-	-	الإسماعيلية
Giza	-	-	-	5	-	-	-	2	-	-	-	-	-	-	-	4	-	-	-	-	-	-	-	4	-	-	-	6	الجيزة
Beni Suef	-	-	-	-	-	-	-	-	-	-	-	-	-	-	-	-	-	-	-	2	-	-	-	-	-	-	-	4	بنى سويف

Number of coaches in sports teams (senior)
according to type of game and nationality in
sports clubs in public/ public business
sector at governorates 2017

عدد المدربين بالفرق الرياضية (كبار) طبقاً لنوع
اللعبة والجنسية بالأندية الرياضية بالقطاع العام/
الأعمال العام بالمحافظات عام 2017

follow. Table No.24

تابع جدول رقم 24

Governorates	الجملة total				(1) ألعاب أخرى (1) other games (1)				بلياردو Billiards				كروكيه Crockett				سباحة Swimming				تايكونندو Taekwondo				جودو Judo				المحافظات
	أجنبي Foreign		مصرى Egyptian		أجنبي Foreign		مصرى Egyptian		أجنبي Foreign		مصرى Egyptian		أجنبي Foreign		مصرى Egyptian		أجنبي Foreign		مصرى Egyptian		أجنبي Foreign		مصرى Egyptian		أجنبي Foreign		مصرى Egyptian		
	أ f	ذ m	أ f	ذ m	أ f	ذ m	أ f	ذ m	أ f	ذ m	أ f	ذ m	أ f	ذ m	أ f	ذ m	أ f	ذ m	أ f	ذ m	أ f	ذ m	أ f	ذ m	أ f	ذ m	أ f	ذ m	
Menia	-	-	1	13	-	-	-	-	-	-	-	-	-	-	-	-	-	-	-	-	-	-	-	-	-	-	-	-	المنيا
Assuit	-	-	-	7	-	-	-	-	-	-	-	-	-	-	-	-	-	-	-	-	-	-	-	-	-	-	-	-	أسيوط
Sohag	-	-	-	16	-	-	-	-	-	-	-	-	-	-	-	-	-	1	-	-	-	-	-	-	-	-	-	-	سوهاج
Qena	-	-	-	14	-	-	-	1	-	-	-	-	-	-	-	-	-	-	-	-	-	-	-	-	-	-	-	-	قنا
Aswan	-	-	-	19	-	-	-	-	-	-	-	1	-	-	-	-	-	-	-	-	-	-	-	-	-	-	-	-	اسوان
Luxur	-	-	2	18	-	-	-	-	-	-	-	-	-	-	-	-	2	2	-	-	-	-	-	-	-	-	-	-	الأقصر
Red Sea	-	-	1	26	-	-	-	-	-	-	-	-	-	-	-	-	-	3	-	-	-	-	-	-	-	-	-	-	البحر الأحمر
El Wadi ElGidid	-	-	-	-	-	-	-	-	-	-	-	-	-	-	-	-	-	-	-	-	-	-	-	-	-	-	-	-	الوادي الجديد

(1)Includes hockey, squash, racquetball, water ball, weapon ... etc

(1) تشمل الهوكي والاسكواش والراكات وكرة الماء والسلاح... الخ

Number of sports teams, players and matches (Cubs)
according to gender and trainers according to
nationality in sports clubs in public/ public business
sector at governorates 2017

عدد الفرق الرياضية واللاعبين والمباريات (أشبال) طبقاً
للنوع والمدربين طبقاً للجنسية بالأندية الرياضية
بالقطاع العام/ الأعمال العام بالمحافظات عام 2017

Table No.25

جدول رقم 25

Governorates	مدربين Matches						مباريات Matches				لاعبين players			فرق TEAMS			المحافظات
	الجملة total		اجنبي foreign		مصرى Egyptian		جملة total	دولية Internationa	إقليمية Regio	محلية Local	جملة total	أ Female	ذ Male	جملة total	أ Female	ذ Male	
	أ Female	ذ Male	أ Female	ذ Male	أ Female	ذ Male											
total	20	509	-	35	20	474	5281	47	219	5015	13808	1703	12105	735	132	603	الاجمالى
Cairo	5	115	-	-	5	115	1739	14	-	1725	3576	466	3110	170	29	141	القاهرة
Alexandria	5	49	-	-	5	49	314	-	-	314	811	9	802	48	2	46	الاسكندرية
port_said	-	28	-	-	-	28	507	10	45	452	791	143	648	51	17	34	بورسعيد
Suez	2	30	-	-	2	30	140	16	-	124	355	-	355	14	-	14	السويس
Damietta	-	4	-	-	-	4	56	-	-	56	155	-	155	6	-	6	دمياط
Dakahlia	-	9	-	-	-	9	27	-	-	27	250	20	230	17	2	15	الدقهلية
Kalyoubia	-	-	-	-	-	-	10	5	-	5	17	-	17	1	-	1	القليوبية
Kafr El Sheikh	-	7	-	-	-	7	-	-	-	-	350	60	290	21	5	16	كفر الشيخ
Gharbia	-	58	-	-	-	58	515	-	-	515	1418	174	1244	95	15	80	الغربية
Menoufia	-	-	-	-	-	-	93	-	-	93	288	8	280	14	1	13	المنوفية
Behera	-	7	-	-	-	7	255	-	49	206	1199	195	1004	53	6	47	البحيرة
Ismailia	-	10	-	-	-	10	366	-	103	263	344	74	270	25	4	21	الاسماعيلية

Number of sports teams, players and matches (Cubs)
according to gender and trainers according to
nationality in sports clubs in public/ public business
sector at governorates 2017

عدد الفرق الرياضية واللاعبين والمباريات (أشبال) طبقاً
للنوع والمدربين طبقاً للجنسية بالأندية الرياضية بالقطاع
العام/ الأعمال العام بالمحافظات عام 2017

FOLLOW.Table No.25

تابع جدول رقم 25

Governorates	مدربين Matches						مباريات Matches				لاعبين players			فرق TEAMS			المحافظات
	الجملة total		اجنبي foreign		مصرى Egyptian		جملة total	دولية International	إقليمية Regio	محلية Local	جملة total	أ Female	ذ Male	جملة total	أ Female	ذ Male	
	أ Female	ذ Male	أ Female	ذ Male	أ Female	ذ Male											
Giza	5	150	-	35	5	115	582	2	-	580	1464	319	1145	106	33	73	الجيزة
Beni Suef	-	5	-	-	-	5	115	-	-	115	446	9	437	20	2	18	بنى سويف
Menia	-	-	-	-	-	-	-	-	-	-	10	-	10	1	-	1	المنيا
Assuit	-	9	-	-	-	9	143	-	-	143	226	-	226	9	-	9	أسيوط
Sohag	-	-	-	-	-	-	17	-	-	17	70	-	70	3	-	3	سوهاج
Qena	-	-	-	-	-	-	161	-	-	161	1262	140	1122	30	5	25	قنا
Aswan	-	16	-	-	-	16	81	-	-	81	297	10	287	15	2	13	اسوان
Luxur	2	7	-	-	2	7	41	-	-	41	116	22	94	18	6	12	الأقصر
Red Sea	1	5	-	-	1	5	119	-	22	97	338	54	284	17	3	14	البحر الأحمر
El Wadi ElGidid	-	-	-	-	-	-	-	-	-	-	25	-	25	1	-	1	الوادى الجديد

Number of sports teams and players according to type of game and gender (Cubs) in sports clubs in public/ public business sector at governorates 2017

عدد الفرق الرياضية واللاعبين طبقاً لنوع اللعبة والنوع (أشبال) بالأندية الرياضية بالقطاع العام/ الأعمال العام بالمحافظات عام 2017

جدول رقم 26

Table No.26

Governorates		الملاكمة		تنس الطاولة		التنس		الكرة الطائرة		كرة السلة		كرة اليد		كرة القدم		المحافظات
		Boxing		TableTennis		Tennis		Vollyball		Basketball		Handball		Football		
		أ	ذ	أ	ذ	أ	ذ	أ	ذ	أ	ذ	أ	ذ	أ	ذ	
		female	male	female	male	female	male	female	male	female	male	female	male	female	male	
Total	Teams	1	11	6	21	7	11	4	25	14	67	3	32	-	237	فرق
	Players	20	129	42	157	41	111	90	464	237	1277	55	620	-	6195	لاعيون
Cairo	Teams	-	2	-	2	-	-	3	7	10	32	3	13	-	55	فرق
	Players	-	20	-	8	-	-	75	141	162	539	55	285	-	1610	لاعيون
Alexandria	Teams	-	1	-	4	-	-	-	-	-	1	-	-	-	32	فرق
	Players	-	25	-	17	-	-	-	-	-	15	-	-	-	668	لاعيون
port_said	Teams	-	1	1	1	-	-	1	3	-	-	-	-	-	12	فرق
	Players	-	20	8	8	-	-	15	45	-	-	-	-	-	330	لاعيون
Suez	Teams	-	-	-	1	-	-	-	1	-	-	-	2	-	9	فرق
	Players	-	-	-	10	-	-	-	20	-	-	-	40	-	275	لاعيون
Damietta	Teams	-	-	-	-	-	-	-	-	-	-	-	-	-	6	فرق
	Players	-	-	-	-	-	-	-	-	-	-	-	-	-	155	لاعيون
Dakahlia	Teams	-	-	-	-	-	-	-	2	-	2	-	2	-	7	فرق
	Players	-	-	-	-	-	-	-	18	-	18	-	18	-	146	لاعيون
Kalyoubia	Teams	-	-	-	-	-	-	-	-	-	-	-	-	-	1	فرق
	Players	-	-	-	-	-	-	-	-	-	-	-	-	-	17	لاعيون
Kafr El Sheikh	Teams	-	-	-	1	2	3	-	-	-	2	-	-	-	3	فرق
	Players	-	-	-	10	10	20	-	-	-	30	-	-	-	60	لاعيون
Gharbia	Teams	1	4	1	1	-	-	-	3	-	4	-	5	-	23	فرق
	Players	20	29	4	10	-	-	-	53	-	67	-	98	-	555	لاعيون

Number of sports teams and players according to type of game and gender (Cubs) in sports clubs in public/ public business sector at governorates 2017

عدد الفرق الرياضية واللاعبين طبقاً لنوع اللعبة والنوع (أشبال) بالأندية الرياضية بالقطاع العام/ الأعمال العام بالمحافظات عام 2017

Follow.Table No.26

تابع جدول رقم 26

Governorates		الملاكمة		تنس الطاولة		التنس		الكرة الطائرة		كرة السلة		كرة اليد		كرة القدم		المحافظات	
		Boxing		TableTennis		Tennis		Vollyball		Basketball		Handball		Football			
		أ	ذ	أ	ذ	أ	ذ	أ	ذ	أ	ذ	أ	ذ	أ	ذ		
		female	male	female	male	female	male	female	male	female	male	female	male	female	male		
Menoufia	Teams	-	1	-	-	-	-	-	1	-	-	-	1	-	6	فرق	المنوفية
	Players	-	15	-	-	-	-	-	20	-	-	-	20	-	180	لاعبون	
Behera	Teams	-	2	-	2	-	2	-	-	-	5	-	-	-	16	فرق	البحيرة
	Players	-	20	-	15	-	25	-	-	-	103	-	-	-	386	لاعبون	
Ismailia	Teams	-	-	-	2	-	-	-	-	-	-	-	2	-	9	فرق	الاسماعيلية
	Players	-	-	-	9	-	-	-	-	-	-	-	40	-	117	لاعبون	
Giza	Teams	-	-	-	-	-	-	-	5	4	11	-	3	-	15	فرق	الجيزة
	Players	-	-	-	-	-	-	-	95	75	163	-	53	-	475	لاعبون	
Beni Suef	Teams	-	-	-	-	-	-	-	-	-	-	-	-	-	14	فرق	بنى سويف
	Players	-	-	-	-	-	-	-	-	-	-	-	-	-	403	لاعبون	
Menia	Teams	-	-	-	-	-	-	-	-	-	1	-	-	-	-	فرق	المنيا
	Players	-	-	-	-	-	-	-	-	-	10	-	-	-	-	لاعبون	
Assuit	Teams	-	-	-	-	-	-	-	-	-	-	-	4	-	5	فرق	أسيوط
	Players	-	-	-	-	-	-	-	-	-	-	-	66	-	160	لاعبون	
Sohag	Teams	-	-	-	-	-	-	-	-	-	-	-	-	-	3	فرق	سوهاج
	Players	-	-	-	-	-	-	-	-	-	-	-	-	-	70	لاعبون	
Qena	Teams	-	-	1	2	1	2	-	2	-	7	-	-	-	3	فرق	قنا
	Players	-	-	20	50	15	50	-	52	-	302	-	-	-	108	لاعبون	

Number of sports teams and players according to type of game and gender (Cubs) in sports clubs in public/ public business sector at governorates 2017

عدد الفرق الرياضية واللاعبين طبقاً لنوع اللعبة والنوع (أشبال) بالأندية الرياضية بالقطاع العام/ الأعمال العام بالمحافظات عام 2017

Follow.Table No.26

تابع جدول رقم 26

Governorates	الملاكمة Boxing		تنس الطاولة TableTennis		التنس Tennis		الكرة الطائرة Vollyball		كرة السلة Basketball		كرة اليد Handball		كرة القدم Football		المحافظات		
	أ female	ذ male	أ female	ذ male	أ female	ذ male	أ female	ذ male	أ female	ذ male	أ female	ذ male	أ female	ذ male			
Aswan	Teams	-	-	1	1	-	-	-	-	-	2	-	-	-	9	فرق	اسوان
	Players	-	-	4	4	-	-	-	-	-	30	-	-	-	245	لاعبون	
Luxur	Teams	-	-	2	2	4	4	-	1	-	-	-	-	-	1	فرق	الأقصر
	Players	-	-	6	8	16	16	-	20	-	-	-	-	-	30	لاعبون	
Red Sea	Teams	-	-	-	2	-	-	-	-	-	-	-	-	-	7	فرق	البحر الأحمر
	Players	-	-	-	8	-	-	-	-	-	-	-	-	-	180	لاعبون	
El Wadi ElGidid	Teams	-	-	-	-	-	-	-	-	-	-	-	-	-	1	فرق	الوادي الجديد
	Players	-	-	-	-	-	-	-	-	-	-	-	-	-	25	لاعبون	

Number of sports teams and players according to type of game and gender (Cubs) in sports clubs in public/ public business sector at governorates 2017

عدد الفرق الرياضية واللاعبين طبقاً لنوع اللعبة والنوع (أشبال) بالأندية الرياضية بالقطاع العام/ الأعمال العام بالمحافظات عام 2017

Follow.Table No.26

تابع جدول رقم 26

Governorates		كارتيهه		كونغ فو		جمباز		العاب قوى		كمال الأجسام		رفع الأثقال		المصارعة		المحافظات	
		karate		Kung Fu		Gymnastics		Athletics		body building		Weight lifting		Werstling			
		أ	ذ	أ	ذ	أ	ذ	أ	ذ	أ	ذ	أ	ذ	أ	ذ		
		female	male	female	male	female	male	female	male	female	male	female	male	female	male		
Total	Teams	46	75	9	17	4	3	2	9	-	5	2	5	1	22	فرق	الاجمالي
	Players	693	1227	82	251	62	30	10	151	-	46	25	68	15	216	لاعبون	
Cairo	Teams	3	5	-	2	1	-	-	-	-	-	1	4	-	4	فرق	القاهرة
	Players	61	145	-	64	40	-	-	-	-	-	20	56	-	40	لاعبون	
Alexandria	Teams	2	5	-	-	-	-	-	2	-	-	-	-	-	-	فرق	الاسكندرية
	Players	9	30	-	-	-	-	-	40	-	-	-	-	-	-	لاعبون	
port_said	Teams	5	5	-	-	-	-	-	1	-	-	-	-	-	-	فرق	بورسعيد
	Players	40	55	-	-	-	-	-	20	-	-	-	-	-	-	لاعبون	
Suez	Teams	-	-	-	-	-	-	-	-	-	-	-	-	-	-	فرق	السويس
	Players	-	-	-	-	-	-	-	-	-	-	-	-	-	-	لاعبون	
Damietta	Teams	-	-	-	-	-	-	-	-	-	-	-	-	-	-	فرق	دمياط
	Players	-	-	-	-	-	-	-	-	-	-	-	-	-	-	لاعبون	
Dakahlia	Teams	2	2	-	-	-	-	-	-	-	-	-	-	-	-	فرق	الدقهلية
	Players	20	30	-	-	-	-	-	-	-	-	-	-	-	-	لاعبون	
Kalyoubia	Teams	-	-	-	-	-	-	-	-	-	-	-	-	-	-	فرق	القليوبية
	Players	-	-	-	-	-	-	-	-	-	-	-	-	-	-	لاعبون	
Kafr El Sheikh	Teams	1	4	-	-	-	-	-	-	-	-	-	-	-	-	فرق	كفر الشيخ
	Players	20	80	-	-	-	-	-	-	-	-	-	-	-	-	لاعبون	
Gharbia	Teams	2	8	1	6	2	2	2	2	-	4	1	1	1	5	فرق	الغربية
	Players	40	97	20	64	10	20	10	20	-	38	5	12	15	31	لاعبون	

Number of sports teams and players according to
type of game and gender (Cubs) in sports clubs in
public/ public business sector at governorates 2017

عدد الفرق الرياضية واللاعبين طبقاً لنوع اللعبة
والنوع (أشبال) بالأندية الرياضية بالقطاع العام/
الأعمال العام بالمحافظات عام 2017

Follow.Table No.26

تابع جدول رقم 26

Governorates		كارتيه		كونغ فو		جمباز		العاب قوى		كمال الأجسام		رفع الأثقال		المصارعة		المحافظات	
		karate		Kung Fu		Gymnastics		Athletics		body building		Weight lifting		Werstling			
		أ	ذ	أ	ذ	أ	ذ	أ	ذ	أ	ذ	أ	ذ	أ	ذ		
		female	male	female	male	female	male	female	male	female	male	female	male	female	male		
Luxur	Teams	-	-	-	-	-	-	-	-	-	-	-	-	-	-	فرق	الأقصر
	Players	-	-	-	-	-	-	-	-	-	-	-	-	-	-	لاعبون	
Red Sea	Teams	1	1	-	-	-	-	-	-	-	-	-	-	-	-	فرق	البحر الأحمر
	Players	50	80	-	-	-	-	-	-	-	-	-	-	-	-	لاعبون	
El Wadi ElGidid	Teams	-	-	-	-	-	-	-	-	-	-	-	-	-	-	فرق	الوادي الجديد
	Players	-	-	-	-	-	-	-	-	-	-	-	-	-	-	لاعبون	

Number of sports teams and players according to type of game and gender (Cubs) in sports clubs in public/ public business sector at governorates 2017

عدد الفرق الرياضية واللاعبين طبقاً لنوع اللعبة والنوع (أشبال) بالأندية الرياضية بالقطاع العام/ الأعمال العام بالمحافظات عام 2017

Follow.Table No.26

تابع جدول رقم 26

Governorates		الجملة		ألعاب أخرى		بلياردو		كروكية		سباحة		تايكوندو		جودو		المحافظات
		Total		other games		Billiards		crockett		Swimming		Taekwondo		Judo		
		أ	ذ	أ	ذ	أ	ذ	أ	ذ	أ	ذ	أ	ذ	أ	ذ	
		female	male	female	male	female	male	female	male	female	male	female	male	female	male	
TOTAL	Teams	132	603	3	9	-	-	-	-	17	37	7	10	6	7	فرق
	Players	1703	12105	21	264	-	-	-	-	227	712	48	102	35	85	لاعبون
Cairo	Teams	29	141	2	3	-	-	-	-	6	12	-	-	-	-	فرق
	Players	466	3110	15	91	-	-	-	-	38	111	-	-	-	-	لاعبون
Alexandria	Teams	2	46	-	1	-	-	-	-	-	-	-	-	-	-	فرق
	Players	9	802	-	7	-	-	-	-	-	-	-	-	-	-	لاعبون
port_said	Teams	17	34	-	-	-	-	-	-	4	4	1	2	5	5	فرق
	Players	143	648	-	-	-	-	-	-	50	100	10	20	20	50	لاعبون
Suez	Teams	-	14	-	1	-	-	-	-	-	-	-	-	-	-	فرق
	Players	-	355	-	10	-	-	-	-	-	-	-	-	-	-	لاعبون
Damietta	Teams	-	6	-	-	-	-	-	-	-	-	-	-	-	-	فرق
	Players	-	155	-	-	-	-	-	-	-	-	-	-	-	-	لاعبون
Dakahlia	Teams	2	15	-	-	-	-	-	-	-	-	-	-	-	-	فرق
	Players	20	230	-	-	-	-	-	-	-	-	-	-	-	-	لاعبون
Kalyoubia	Teams	-	1	-	-	-	-	-	-	-	-	-	-	-	-	فرق
	Players	-	17	-	-	-	-	-	-	-	-	-	-	-	-	لاعبون
Kafr El Sheikh	Teams	5	16	-	-	-	-	-	-	2	3	-	-	-	-	فرق
	Players	60	290	-	-	-	-	-	-	30	90	-	-	-	-	لاعبون
Gharbia	Teams	15	80	-	-	-	-	-	-	1	6	2	4	1	2	فرق
	Players	174	1244	-	-	-	-	-	-	5	55	30	60	15	35	لاعبون

Number of sports teams and players according to type of game and gender (Cubs) in sports clubs in public/ public business sector at governorates 2017

عدد الفرق الرياضية واللاعبين طبقاً لنوع اللعبة والنوع (أشبال) بالأندية الرياضية بالقطاع العام/ الأعمال العام بالمحافظات عام 2017

Follow.Table No.26

تابع جدول رقم 26

Governorates		الجملة		ألعاب أخرى		بلياردو		كروكية		سباحة		تايكوونديو		جودو		المحافظات	
		Total		other games		Billiards		crockett		Swimming		Taekwondo		Judo			
		أ	ذ	أ	ذ	أ	ذ	أ	ذ	أ	ذ	أ	ذ	أ	ذ		
		female	male	female	male	female	male	female	male	female	male	female	male	female	male		
Menoufia	Teams	1	13	-	-	-	-	-	-	-	-	-	-	-	-	فرق	المنوفية
	Players	8	280	-	-	-	-	-	-	-	-	-	-	-	-	لاعبين	
Behera	Teams	6	47	-	-	-	-	-	-	-	-	-	-	-	-	فرق	البحيرة
	Players	195	1004	-	-	-	-	-	-	-	-	-	-	-	-	لاعبين	
Ismailia	Teams	4	21	-	-	-	-	-	-	-	-	-	-	-	-	فرق	الإسماعيلية
	Players	74	270	-	-	-	-	-	-	-	-	-	-	-	-	لاعبين	
Giza	Teams	33	73	-	-	-	-	-	-	1	1	4	4	-	-	فرق	الجيزة
	Players	319	1145	-	-	-	-	-	-	50	100	8	22	-	-	لاعبين	
Beni Suef	Teams	2	18	1	1	-	-	-	-	-	-	-	-	-	-	فرق	بنى سويف
	Players	9	437	6	6	-	-	-	-	-	-	-	-	-	-	لاعبين	
Menia	Teams	-	1	-	-	-	-	-	-	-	-	-	-	-	-	فرق	المنيا
	Players	-	10	-	-	-	-	-	-	-	-	-	-	-	-	لاعبين	
Assuit	Teams	-	9	-	-	-	-	-	-	-	-	-	-	-	-	فرق	أسيوط
	Players	-	226	-	-	-	-	-	-	-	-	-	-	-	-	لاعبين	
Sohag	Teams	-	3	-	-	-	-	-	-	-	-	-	-	-	-	فرق	سوهاج
	Players	-	70	-	-	-	-	-	-	-	-	-	-	-	-	لاعبين	
Qena	Teams	5	25	-	3	-	-	-	-	1	3	-	-	-	-	فرق	قنا
	Players	140	1122	-	150	-	-	-	-	50	220	-	-	-	-	لاعبين	

Number of local, regional and international matches played by sports teams (Cubs) according to type of game in sports clubs in public/ public business sector at governorates 2017

عدد المباريات المحلية والإقليمية والدولية التي أديتها الفرق الرياضية (أشبال) طبقاً لنوع اللعبة بالأندية الرياضية بالقطاع العام/ الأعمال العام بالمحافظات عام 2017

FollowTable No.27

تابع جدول رقم 27

Governorate	الجملة total			ألعاب أخرى (1) Other games(1)			بلياردو Billiards			كروكيه Athletics			سباحة Swimming			تايكوندو Taekwondo			جودو Judo			المحافظة
	دوليه international	اقليمي regional	محليه local	دوليه international	اقليمي regional	محليه local	دوليه international	اقليمي regional	محليه local	دوليه international	اقليمي regional	محليه local	دوليه international	اقليمي regional	محليه local	دوليه international	اقليمي regional	محليه local	دوليه international	اقليمي regional	محليه local	
total	47	219	5015	-	-	72	-	-	-	-	-	-	4	-	165	-	-	18	10	-	34	الإجمالي
Cairo	14	-	1725	-	-	13	-	-	-	-	-	-	4	-	11	-	-	-	-	-	-	القاهرة
Alexandria	-	-	314	-	-	2	-	-	-	-	-	-	-	-	-	-	-	-	-	-	-	الاسكندرية
port_said	10	45	452	-	-	-	-	-	-	-	-	-	-	-	120	-	-	12	10	-	30	بورسعيد
Suez	16	-	124	-	-	4	-	-	-	-	-	-	-	-	-	-	-	-	-	-	-	السويس
Damietta	-	-	56	-	-	-	-	-	-	-	-	-	-	-	-	-	-	-	-	-	-	دمياط
Dakahlia	-	-	27	-	-	-	-	-	-	-	-	-	-	-	-	-	-	-	-	-	-	الدقهلية
Kalyoubia	5	-	5	-	-	-	-	-	-	-	-	-	-	-	-	-	-	-	-	-	-	القليوبية
Kafr El Sheikh	-	-	-	-	-	-	-	-	-	-	-	-	-	-	-	-	-	-	-	-	-	كفر الشيخ
Gharbia	-	-	515	-	-	-	-	-	-	-	-	-	-	-	8	-	-	6	-	-	4	الغربية
Menoufia	-	-	93	-	-	-	-	-	-	-	-	-	-	-	-	-	-	-	-	-	-	المنوفية
Behera	-	49	206	-	-	-	-	-	-	-	-	-	-	-	-	-	-	-	-	-	-	البحيرة
Ismailia	-	103	263	-	-	-	-	-	-	-	-	-	-	-	-	-	-	-	-	-	-	الاسماعيلية
Giza	2	-	580	-	-	-	-	-	-	-	-	-	-	-	8	-	-	-	-	-	-	الجيزة
Beni Suef	-	-	115	-	-	8	-	-	-	-	-	-	-	-	-	-	-	-	-	-	-	بنى سويف
Menia	-	-	-	-	-	-	-	-	-	-	-	-	-	-	-	-	-	-	-	-	-	المنيا
Assuit	-	-	143	-	-	-	-	-	-	-	-	-	-	-	-	-	-	-	-	-	-	أسيوط
Sohag	-	-	17	-	-	-	-	-	-	-	-	-	-	-	-	-	-	-	-	-	-	سوهاج
Qena	-	-	161	-	-	45	-	-	-	-	-	-	-	-	4	-	-	-	-	-	-	قنا
Aswan	-	-	81	-	-	-	-	-	-	-	-	-	-	-	-	-	-	-	-	-	-	اسوان
Luxur	-	-	41	-	-	-	-	-	-	-	-	-	-	-	3	-	-	-	-	-	-	الأقصر
Red Sea	-	22	97	-	-	-	-	-	-	-	-	-	-	-	11	-	-	-	-	-	-	البحر الأحمر
El Wadi ElGidid	-	-	-	-	-	-	-	-	-	-	-	-	-	-	-	-	-	-	-	-	-	الوادي الجديد

(1) Includes hockey, squash, racquetball, water ball, weapon ... Etc

(1) تشمل الهوكي والاسكواش والراكات وكرة الماء والسلاح... الخ

Number of coaches in sports teams (cubs) according to type of game and nationality in sports clubs in public/ public business sector at governorates 2017

عدد المدربين بالفرق الرياضية (أشبال) طبقاً لنوع اللعبة والجنسية بالأندية الرياضية بالقطاع العام/ الأعمال العام بالمحافظات عام 2017

Table No.28

جدول رقم 28

Governorates	الملاكمة Boxing				تنس الطاولة TableTennis				التنس Tennis				الكرة الطائرة Volleyball				كرة السلة Basketball				كرة اليد Handball				كرة القدم Football				المحافظات
	أجنبي Foreign		مصرى Egyptian		أجنبي Foreign		مصرى Egyptian		أجنبي Foreign		مصرى Egyptian		أجنبي Foreign		مصرى Egyptian		أجنبي Foreign		مصرى Egyptian		أجنبي Foreign		مصرى Egyptian						
	F	M	F	M	F	M	F	M	F	M	F	M	F	M	F	M	F	M	F	M	F	M	F	M	F	M			
TOTAL	-	-	-	6	-	-	2	13	-	-	2	3	-	6	1	26	-	5	3	53	-	-	1	29	-	24	1	244	الاجمالي
Cairo	-	-	-	-	-	-	3	-	-	-	-	-	-	-	1	10	-	-	1	26	-	-	1	15	-	-	-	43	القاهرة
Alexandria	-	-	-	-	-	-	1	1	-	-	-	-	-	-	-	-	-	-	1	-	-	-	-	-	-	-	-	46	الاسكندرية
port_said	-	-	-	2	-	-	-	2	-	-	-	-	-	-	-	4	-	-	-	-	-	-	-	-	-	-	-	13	بورسعيد
Suez	-	-	-	-	-	-	1	-	-	-	-	-	-	-	-	1	-	-	-	-	-	-	-	1	-	-	1	28	السويس
Damietta	-	-	-	-	-	-	-	-	-	-	-	-	-	-	-	-	-	-	-	-	-	-	-	-	-	-	-	4	دمياط
Dakahlia	-	-	-	-	-	-	-	-	-	-	-	-	-	-	-	1	-	-	-	1	-	-	-	1	-	-	-	6	الدقهلية
Kalyoubia	-	-	-	-	-	-	-	-	-	-	-	-	-	-	-	-	-	-	-	-	-	-	-	-	-	-	-	-	القليوبية
Kafr El Sheikh	-	-	-	-	-	-	-	1	-	-	-	2	-	-	-	-	-	-	-	1	-	-	-	-	-	-	-	1	كفر الشيخ
Gharbia	-	-	-	4	-	-	-	-	-	-	-	-	-	-	-	3	-	-	-	4	-	-	-	5	-	-	-	17	الغربية
Menoufia	-	-	-	-	-	-	-	-	-	-	-	-	-	-	-	-	-	-	-	-	-	-	-	-	-	-	-	-	المنوفية
Behera	-	-	-	-	-	-	-	1	-	-	-	-	-	-	-	-	-	-	-	-	-	-	-	-	-	-	-	2	البحيرة
Ismailia	-	-	-	-	-	-	-	2	-	-	-	-	-	-	-	-	-	-	-	-	-	-	-	-	-	-	-	8	الاسماعيلية
Giza	-	-	-	-	-	-	-	-	-	-	-	-	-	6	-	6	-	5	2	20	-	-	-	3	-	24	-	49	الجيزة
Beni Suef	-	-	-	-	-	-	-	-	-	-	-	-	-	-	-	-	-	-	-	-	-	-	-	-	-	-	-	4	بنى سويف

Number of coaches in sports teams (cubs)
according to type of game and nationality in
sports clubs in public/ public business
sector at governorates 2017

عدد المدربين بالفرق الرياضية (أشبال) طبقاً لنوع
اللعبة والجنسية بالأندية الرياضية بالقطاع
العامة/الأعمال بالمحافظات عام 2017

Follow.Table No.28

تابع جدول رقم 28

Governorates	الجملة total		ألعاب أخرى (1) other games (1)				بلياردو Billiards				كروكيه Crockett				سباحة Swimming				تايكوندو Taekwondo				جودو Judo				المحافظات
	أجنبي Foreign		مصرى Egyptian		أجنبي Foreign		مصرى Egyptian		أجنبي Foreign		مصرى Egyptian		أجنبي Foreign		مصرى Egyptian		أجنبي Foreign		مصرى Egyptian		أجنبي Foreign		مصرى Egyptian				
	أ f	ذ m	أ f	ذ m	أ f	ذ m	أ f	ذ m	أ f	ذ m	أ f	ذ m	أ f	ذ m	أ f	ذ m	أ f	ذ m	أ f	ذ m	أ f	ذ m	أ f	ذ m			
Menia	-	-	-	-	-	-	-	-	-	-	-	-	-	-	-	-	-	-	-	-	-	-	-	-	المنيا		
Assuit	-	-	-	9	-	-	-	-	-	-	-	-	-	-	-	-	-	-	-	-	-	-	-	-	أسيوط		
Sohag	-	-	-	-	-	-	-	-	-	-	-	-	-	-	-	-	-	-	-	-	-	-	-	-	سوهاج		
Qena	-	-	-	-	-	-	-	-	-	-	-	-	-	-	-	-	-	-	-	-	-	-	-	-	قنا		
Aswan	-	-	-	16	-	-	-	-	-	-	-	-	-	-	-	-	-	-	-	-	-	-	-	-	اسوان		
Luxur	-	-	2	7	-	-	-	-	-	-	-	-	-	-	-	-	-	-	2	-	-	-	-	-	الأقصر		
Red Sea	-	-	1	5	-	-	-	-	-	-	-	-	-	-	-	-	-	-	2	-	-	-	-	-	البحر الأحمر		
El Wadi ElGidid	-	-	-	-	-	-	-	-	-	-	-	-	-	-	-	-	-	-	-	-	-	-	-	-	الوادي الجديد		

(1) Includes hockey, squash, racquetball, water ball, weapon ... Etc

(1) تشمل الهوكي والاسكواش والراكات وكرة الماء والسلاح... الخ

Number of participants in sports clubs cultural activity in the public/ public business sector according to gender at governorates 2017

عدد المشتركين بالنشاط الثقافي بالأندية الرياضية بالقطاع العام/ الأعمال العام طبقاً للنوع بالمحافظات عام 2017

جدول رقم 29

Table No.29

Governorates	الجملة		(1) أخرى		بحوث ودراسات		دورات تدريبية		مسابقات ثقافية		مجلة حائط		مؤتمرات		ندوات		المحافظات
	TOTAL		Other (1)		Research & Studies		Training Courses		Cultural Competitions		Wall Journal		Conferences		Seminars		
	ا	ذ	ا	ذ	ا	ذ	ا	ذ	ا	ذ	ا	ذ	ا	ذ	ا	ذ	
	Female	Male	Female	Male	Female	Male	Female	Male	Female	Male	Female	Male	Female	Male	Female	Male	
TOTAL	7594	16796	270	552	-	1	255	1269	2955	5301	40	60	1196	3276	2878	6337	الاجمالي
Cairo	2473	3607	103	325	-	-	24	318	1768	1397	14	12	101	116	463	1439	القاهرة
Alexandria	235	344	-	-	-	-	-	15	25	159	-	-	-	-	210	170	الاسكندرية
port_said	827	1085	-	-	-	-	-	-	71	55	1	5	160	380	595	645	بورسعيد
Suez	1147	2989	-	-	-	1	10	49	510	1534	2	5	510	1040	115	360	السويس
Damietta	18	26	-	-	-	-	8	12	-	-	-	-	10	14	-	-	دمياط
Dakahlia	102	292	3	52	-	-	-	8	-	-	4	6	20	31	75	195	الدقهلية
Sharkia	640	1175	15	25	-	-	-	-	-	-	-	-	100	100	525	1050	الشرقية
Kalyoubia	85	119	-	-	-	-	-	22	85	97	-	-	-	-	-	-	القليوبية
Kafr El Sheikh	221	410	-	-	-	-	-	-	40	50	6	10	75	150	100	200	كفر الشيخ
Menoufia	30	275	-	-	-	-	-	-	10	140	-	-	-	-	20	135	المنوفية
Behera	601	1766	-	-	-	-	79	274	377	1323	-	-	9	28	136	141	البحيرة
Ismailia	263	1180	-	-	-	-	6	72	26	346	1	2	-	-	230	760	الاسماعيلية

Number of participants in sports clubs cultural activity in the public/ public business sector according to gender at governorates 2017

عدد المشتركين بالنشاط الثقافي بالأندية الرياضية بالقطاع العام/ الأعمال العام طبقاً للنوع بالمحافظات عام 2017

تابع جدول رقم 29

FOLLOW. Table No.29

Governorates	الجملة TOTAL		أخرى (1) Other (1)		بحوث ودراسات Research & Studies		دورات تدريبية Training Courses		مسابقات ثقافية Cultural Competitions		مجلة حائط Wall Journal		مؤتمرات Conferences		ندوات Seminar		المحافظات
	ا	ذ	ا	ذ	ا	ذ	ا	ذ	ا	ذ	ا	ذ	ا	ذ	ا	ذ	
	Female	Male	Female	Male	Female	Male	Female	Male	Female	Male	Female	Male	Female	Male	Female	Male	
Giza	308	1233	-	-	-	-	128	453	-	-	-	-	140	600	40	180	الجيزة
Beni Suef	10	106	-	-	-	-	-	16	10	30	-	-	-	-	-	60	بنى سويف
Fayoum	120	150	-	-	-	-	-	-	-	-	-	-	-	-	120	150	الفيوم
Assuit	10	9	-	-	-	-	-	-	-	-	-	-	-	-	10	9	أسيوط
Sohag	249	456	149	150	-	-	-	-	-	6	-	-	50	100	50	200	سوهاج
Qena	43	164	-	-	-	-	-	-	8	24	10	15	-	-	25	125	قنا
Aswan	32	60	-	-	-	-	-	-	15	15	2	5	11	32	4	8	اسوان
Luxur	55	95	-	-	-	-	-	-	5	20	-	-	-	-	50	75	الأقصر
Red Sea	25	670	-	-	-	-	-	-	5	70	-	-	10	400	10	200	البحر الأحمر
El Wadi ElGidid	-	485	-	-	-	-	-	30	-	35	-	-	-	285	-	135	الوادى الجديد
South Sinai	100	100	-	-	-	-	-	-	-	-	-	-	-	-	100	100	جنوب سيناء

(1) Includes various lectures and literacy.

(1) تشمل المحاضرات المتنوعة ومحو الأمية .

Number of participants in sports clubs social activity in public/ public business sector according to gender at governorates 2017

عدد المشتركين بالنشاط الاجتماعي بالأندية الرياضية بالقطاع العام/ الأعمال العام طبقاً للنوع بالمحافظات عام 2017

Table No.30

جدول رقم 30

Governorates	الجملة		(1) أخرى		النشاط الكشفي (كشافة/جواله)		رحلات خارج الجمهورية		رحلات داخل الجمهورية		جماعات خدمة عامة وبيئية		جماعات إسعاف ودفاع		معسكرات عمل قومية ودولية		حفلات ترفيهيه		المحافظات
	TOTAL		Other (1)		Scouting Activities		International Tours		internal tours		Public and environmental service groups		Ambulance and Civil Defense		National and International Camps		Entertainment Concerts		
	Female	Male	Female	Male	Female	Male	Female	Male	Female	Male	Female	Male	Female	Male	Female	Male	Female	Male	
TOTAL	29412	58642	100	282	90	448	871	1879	15453	31427	68	274	19	181	100	350	12711	23801	الاجمالي
Cairo	7082	11803	60	55	10	30	200	400	3731	6726	-	-	15	20	-	-	3066	4572	القاهرة
Alexandria	2570	7626	4	67	-	8	15	19	2375	7205	-	-	-	-	-	-	176	327	الاسكندرية
port_said	2601	3005	-	-	-	-	-	-	651	1205	-	-	-	-	-	-	1950	1800	بورسعيد
Suez	3990	6550	-	-	15	50	-	-	3000	4300	50	100	-	50	-	-	925	2050	السويس
Damietta	53	110	-	-	-	-	-	-	43	85	-	-	-	-	-	-	10	25	دمياط
Dakahlia	348	499	-	-	-	-	-	-	50	220	-	-	2	3	-	-	296	276	الدقهلية
Sharkia	665	2225	-	-	-	-	500	1000	15	25	-	-	-	-	100	200	50	1000	الشرقية
Kalyoubia	447	568	32	48	-	-	50	50	215	320	-	-	-	-	-	-	150	150	القليوبية
Kafr El Sheikh	50	100	-	-	-	-	-	-	-	-	-	-	-	-	-	-	50	100	كفر الشيخ
Gharbia	17	166	-	-	-	42	2	4	15	120	-	-	-	-	-	-	-	-	الغربية
Menoufia	250	450	-	-	-	-	-	-	250	450	-	-	-	-	-	-	-	-	المنوفية
Behera	2175	4422	-	-	15	100	-	-	1000	2360	10	112	-	-	-	-	1150	1850	البحيرة
Ismailia	3681	5317	-	-	-	100	-	-	1749	3001	-	50	2	46	-	-	1930	2120	الاسماعيلية

Number of participants in sports clubs social activity in public/ public business sector according to gender at governorates 2017

عدد المشتركين بالنشاط الاجتماعي بالأندية الرياضية بالقطاع العام/ الأعمال العام طبقاً للنوع بالمحافظات عام 2017

Follow.Table No.30

تابع جدول رقم 30

Governorates	الجملة		(1) أخرى		النشاط الكشفي (كشافة/جواله)		رحلات خارج الجمهورية		رحلات داخل الجمهورية		جماعات خدمة عامة وبيئية		جماعات إسعاف ودفاع		معسكرات عمل قومية ودولية		حفلات ترفيهيه		المحافظات
	TOTAL		Other (1)		Scouting Activities		International Tours		internal tours		Public and environmental service groups		Ambulance and Civil Defense		National and International Camps		Entertainment Concerts		
	Female	Male	Female	Male	Female	Male	Female	Male	Female	Male	Female	Male	Female	Male	Female	Male	Female	Male	
Giza	1670	3191	-	-	50	100	100	400	1520	2691	-	-	-	-	-	-	-	-	الجيزه
Beni Suef	89	288	-	100	-	-	4	6	38	182	-	-	-	-	-	-	47	-	بنى سويف
Fayoum	108	356	-	-	-	-	-	-	92	278	-	-	-	-	-	-	16	78	الفيوم
Menia	353	226	-	-	-	-	-	-	53	158	-	-	-	-	-	-	300	68	المنيا
Assuit	85	1310	-	-	-	-	-	-	-	-	-	-	-	-	-	-	85	1310	أسيوط
Sohag	1558	4189	-	-	-	-	-	-	95	237	-	-	-	-	-	-	1463	3952	سوهاج
Qena	657	3393	-	-	-	-	-	-	150	620	-	-	-	-	-	-	507	2773	قنا
Aswan	688	1286	4	12	-	18	-	-	206	324	8	12	-	-	-	-	470	920	اسوان
Luxur	60	372	-	-	-	-	-	-	-	300	-	-	-	2	-	-	60	70	الأقصر
Red Sea	25	750	-	-	-	-	-	-	15	450	-	-	-	-	-	-	10	300	البحر الأحمر
El Wadi ElGidid	-	270	-	-	-	-	-	-	-	-	-	-	-	60	-	150	-	60	الوادى الجديد
South Sinai	190	170	-	-	-	-	-	-	190	170	-	-	-	-	-	-	-	-	جنوب سيناء

(1) Any groups or camps other than those mentioned in the table.

(1) أى جماعات او معسكرات خلاف ما ذكر بالجدول.

الباب الثالث
الأندية الرياضية التابعة للقطاع الخاص
بالمحافظات

Chapter three
Sports clubs of the private sector
at governorates

Number of employees in sports clubs
in the private sector according to
gender in the governorates in 2017

عدد المشتغلين بالأندية الرياضية بالقطاع الخاص
طبقاً للنوع بالمحافظات عام 2017

Table No. 31

جدول رقم 31

GOVERNORATES	عدد المشتغلين خلال العام No. Of employees during the year										عدد الانديه No. of clubs	المحافظات
	اداريون وكتبه administrators & officers		ملاحظون ومشرفون observers &supervisors		اخصائيون وفنيون Specialists & technicians		مديرون Director		أعضاء مجلس الاداره board member			
	إناث Female	ذُكور Male	إناث Female	ذُكور Male	إناث Female	ذُكور Male	إناث Female	ذُكور Male	إناث Female	ذُكور Male		
TOTAL	1763	3016	481	1839	722	2757	188	1125	277	4037	536	الاجمالي
Cairo	567	1067	112	638	162	878	90	394	42	396	49	القاهرة
Alexandria	100	198	86	304	150	730	46	132	52	512	74	الاسكندرية
port_said	43	67	-	18	12	29	1	26	6	115	14	بورسعيد
Suez	4	9	-	4	-	5	1	3	2	46	5	السويس
Damietta	27	36	3	7	3	8	3	10	5	71	10	دمياط
Dakahlia	175	197	36	65	30	83	9	47	11	242	28	الدقهلية
Sharkia	51	48	10	12	26	34	3	27	10	113	22	الشرقية
Kalyoubia	33	51	3	23	14	49	2	19	14	95	14	القليوبية
Kafr El Sheikh	76	65	4	16	24	32	-	18	2	141	17	كفر الشيخ
Gharbia	103	176	15	35	13	79	10	35	1	106	13	الغربية
Menoufia	77	91	20	31	15	47	1	33	10	196	30	المنوفية
Behera	21	84	1	17	7	30	-	18	8	105	13	البحيرة
Ismailia	19	45	-	7	-	14	2	13	9	82	11	الاسماعيلية

Number of employees in sports clubs
in the private sector according to
gender in the governorates in 2017

عدد المشتغلين بالأندية الرياضية بالقطاع الخاص
طبقاً للنوع بالمحافظات عام 2017

تابع جدول رقم 31

follow.Table No. 31

GOVERNORATES	عدد المشتغلين خلال العام No. Of employees during the year										عدد الاندية No. of clubs	المحافظات
	اداريون وكتبه administrators & officers		ملاحظون ومشرفون observers &supervisors		اخصائيون وفنيون Specialists& technicians		مديرون Director		أعضاء مجلس الاداره board member			
	إناث Female	ذكور Male	إناث Female	ذكور Male	إناث Female	ذكور Male	إناث Female	ذكور Male	إناث Female	ذكور Male		
Giza	250	249	132	414	207	440	13	106	23	235	27	الجيزه
Beni Suef	16	54	8	13	3	12	1	9	5	93	12	بنى سويف
Fayoum	31	77	20	51	15	57	1	39	19	160	23	الفيوم
Menia	11	40	7	37	9	26	-	12	2	78	10	المنيا
Assuit	13	73	2	23	6	41	-	27	3	146	17	أسيوط
Sohag	32	73	2	22	3	29	1	41	3	209	30	سوهاج
Qena	17	36	8	13	5	21	-	17	6	80	12	قنا
Aswan	6	26	-	19	3	23	-	18	2	189	23	اسوان
Luxur	27	80	3	9	1	5	1	16	7	107	15	الأقصر
Red Sea	5	50	-	14	8	19	1	23	13	119	19	البحر الأحمر
El Wadi ElGidi	9	6	-	3	1	8	-	8	4	67	8	الوادى الجديد
Matrouh	-	7	-	9	-	24	-	11	10	223	25	مطروح
North Sinai	49	63	7	23	5	19	1	12	7	72	10	شمال سيناء
South Sinai	1	48	2	12	-	15	1	11	1	39	5	جنوب سيناء

Number of employees in sports clubs
in the private sector according to
gender in the governorates in 2017

عدد المشتغلين بالأندية الرياضية بالقطاع الخاص
طبقاً للنوع بالمحافظات عام 2017

follow.Table No. 31

تابع جدول رقم 31

GOVERNORATES	عدد المشتغلين خلال العام No. Of employees during the year											المحافظات	
	جملة الاجور النقدية (بالآلف جنيه) Total Cash Wages (Thousands Of pounds)	الجملة Total		(1) مشتغلون آخرون Other employees (1)		عمال تشغيل وخدمات فنية Operators & Technical		الاطباء الرياضيون Sports Medical Doctors		مدربون ومساعدتهم Trainers & their Technical Assistants			عدد الانديه No. of clubs
		إناث Female	ذكور Male	إناث Female	ذكور Male	إناث Female	ذكور Male	إناث Female	ذكور Male	إناث Female	ذكور Male		
TOTAL	568094	6293	27094	923	2812	1217	4337	14	212	708	6959	536	الاجمالى
Cairo	205987	2060	9434	341	1309	528	2349	7	44	211	2359	49	القاهرة
Alexandria	72684	660	3126	14	132	34	265	1	37	177	816	74	الاسكندرية
port_said	17826	112	586	6	15	29	115	-	2	15	199	14	بورسعيد
Suez	1065	22	106	4	5	10	25	-	1	1	8	5	السويس
Damietta	3098	53	226	3	11	6	12	-	1	3	70	10	دمياط
Dakahlia	20092	403	1086	15	12	96	162	-	17	31	261	28	الدقهلية
Sharkia	5338	146	507	20	18	14	49	-	2	12	204	22	الشرقية
Kalyoubia	10407	155	503	8	8	52	66	1	5	28	187	14	القليوبية
Kafr El Sheikh	7199	143	482	12	20	18	61	-	2	7	127	17	كفر الشيخ
Gharbia	14424	288	780	26	17	54	72	1	11	65	249	13	الغربية
Menoufia	8240	136	628	3	35	7	41	-	10	3	144	30	المنوفية
Behera	7979	69	590	-	119	27	83	-	7	5	127	13	البحيرة
Ismailia	7789	86	440	6	37	24	34	-	18	26	190	11	الاسماعيلية

Number of employees in sports clubs
in the private sector according to
gender in the governorates in 2017

عدد المشتغلين بالأندية الرياضية بالقطاع الخاص
طبقاً للنوع بالمحافظات عام 2017

follow. Table No. 31

تابع جدول رقم 31

GOVERNORATES	عدد المشتغلين خلال العام No. Of employees during the year											المحافظات	
	جملة الاجور النقدية (بالآلاف جنيهه) Total Cash Wages (Thousands Of pounds)	الجملة Total		مشتغلون اخرى (1) Other employees (1)		عمال تشغيل وخدمات فنية Operators & Technical		الاطباء الرياضيون Sports Medical Doctors		مدربون ومساعدتهم Trainers & their Technical Assistants			عدد الانديه No. of clubs
		إناث Female	ذكور Male	إناث Female	ذكور Male	إناث Female	ذكور Male	إناث Female	ذكور Male	إناث Female	ذكور Male		
Giza	132853	1445	3983	453	932	267	632	4	22	96	953	27	الجيزة
Beni Suef	1815	43	346	-	25	10	24	-	-	-	116	12	بنى سويف
Fayoum	6961	110	627	-	6	21	104	-	4	3	129	23	الفيوم
Menia	5200	36	328	-	1	5	48	-	2	2	84	10	المنيا
Assuit	5644	36	519	5	39	1	24	-	3	6	143	17	أسيوط
Sohag	6429	45	572	-	15	4	59	-	-	-	124	30	سوهاج
Qena	3617	36	240	-	25	-	15	-	3	-	30	12	قنا
Aswan	7874	17	459	-	3	4	17	-	6	2	158	23	اسوان
Luxur	1533	41	264	-	1	2	15	-	1	-	30	15	الأقصر
Red Sea	3628	37	320	4	3	-	19	-	3	6	70	19	البحر الأحمر
El Wadi ElGidid	881	16	150	-	10	2	8	-	-	-	40	8	الوادي الجديد
Matrouh	3424	10	361	-	9	-	8	-	7	-	63	25	مطروح
North Sinai	1540	83	264	3	5	2	8	-	4	9	58	10	شمال سيناء
South Sinai	4567	5	167	-	-	-	22	-	-	-	20	5	جنوب سيناء

(1) includes any other employees than those mentioned in the table.

(1) تشمل أى عمالة أخرى خلاف ما ذكر بالجدول.

Number of facilities in private sector in sports clubs
according to their types in governorates in 2017

عدد المرافق بالأنندية الرياضية بالقطاع الخاص
طبقاً لأنواعها بالمحافظات عام 2017

Table No. 32

جدول رقم 32

GOVERNORATES	الجملة TOTAL	أخرى ⁽¹⁾ Other(1)	حجرات الإدارة management rooms	قاعات حفلات Event rooms	حمامات سباحة swimming pools	معامل حاسب الى TOTAL	مكتبات LIBRARIES	مسارح Teaters	صالات عرض سينمائي CINEMAS	غرف خلع الملابس DRESSING ROOMS	المحافظات
TOTAL	5405	1777	1847	251	163	145	177	63	45	937	الاجمالي
Cairo	808	156	291	41	47	13	28	9	7	216	القاهرة
Alexandria	583	206	167	24	14	11	25	8	8	120	الاسكندرية
port_said	190	62	70	14	4	2	3	2	3	30	بورسعيد
Suez	45	11	18	3	2	1	-	3	2	5	السويس
Damietta	94	26	28	10	3	3	4	2	-	18	دمياط
Dakahlia	337	82	131	19	12	13	16	8	5	51	الدقهلية
Sharkia	179	49	76	14	2	10	6	2	-	20	الشرقية
Kalyoubia	228	88	57	11	9	7	8	2	4	42	القليوبية
Kafr El Sheikh	131	39	45	8	3	5	5	1	2	23	كفر الشيخ
Gharbia	165	58	50	9	6	2	5	2	1	32	الغربية
Menoufia	247	91	93	12	4	7	10	3	1	26	المنوفية
Behera	138	48	43	7	5	6	5	3	2	19	البحيرة
Ismailia	83	23	37	6	-	3	2	1	-	11	الاسماعيلية

Number of facilities in private sector in sports clubs
according to their types in governorates in 2017

عدد المرافق بالأندية الرياضية بالقطاع الخاص
طبقاً لأنواعها بالمحافظات عام 2017

follow.Table No. 32

تابع جدول رقم 32

GOVERNORATES	الجملة TOTAL	أخرى ⁽¹⁾ Other(1)	حجرات الإدارة management rooms	قاعات حفلات Event rooms	حمامات سباحة swimming pools	معامل حاسب الى TOTAL	مكتبات LIBRARIES	مسارح Teaters	صالات عرض سينمائي CINEMAS	غرف خلع الملابس DRESSING ROOMS	المحافظات
Giza	631	253	181	19	23	6	16	6	5	122	الجيزة
Beni Suef	102	19	51	4	2	4	3	2	1	16	بنى سويف
Fayoum	175	79	70	4	3	3	3	-	-	13	الفيوم
Menia	118	40	49	5	3	2	5	1	-	13	المنيا
Assuit	151	48	55	10	5	4	4	1	1	23	أسيوط
Sohag	170	37	78	9	3	12	5	1	1	24	سوهاج
Qena	129	72	29	3	2	2	3	1	-	17	قنا
Aswan	168	76	48	6	3	5	3	2	2	23	اسوان
Luxur	113	51	35	2	1	10	4	-	-	10	الأقصر
Red Sea	118	41	52	2	2	7	1	-	-	13	البحر الأحمر
El Wadi ElGidid	71	39	21	1	-	2	3	2	-	3	الوادي الجديد
Matrouh	106	37	36	-	-	-	2	-	-	31	مطروح
North Sinai	99	38	30	6	1	3	6	1	-	14	شمال سيناء
South Sinai	26	8	6	2	4	2	2	-	-	2	جنوب سيناء

(1) Including stores -bathroom - buffet ... etc

(1) تشمل مخازن - دورات مياه - بوفيه الخ

Number of sports clubs members in private sector according to type of membership and gender in governorates in 2017

عدد أعضاء الأندية الرياضية بالقطاع الخاص طبقاً لنوع العضوية والنوع بالمحافظات عام 2017

Table No.33

جدول رقم 33

GOVERNORATES	الجملة TOTAL		أخرى Other (1)		عضو فرعى Sub - Member		عضو منتسب Associate Member		عضو رياضي Athl MEMBER		عضو تابع subsidiary MEMBER		عضو عامل WORKING MEMBER		المحافظات
	إ FEMALE	ذ MALE	إ FEMALE	ذ MALE	إ FEMALE	ذ MALE	إ FEMALE	ذ MALE	إ FEMALE	ذ MALE	إ FEMALE	ذ MALE	إ FEMALE	ذ MALE	
Total	1573305	2161148	4754	5473	38370	44852	9830	25856	19878	70290	770654	785661	729819	1229016	الإجمالي
Cairo	748581	715837	4008	3071	25958	28429	2958	1863	1581	3939	350496	271944	363580	406591	القاهرة
Alexandria	180014	223555	182	434	421	85	787	3862	3015	10367	74743	35694	100866	173113	الاسكندرية
port_said	21690	41765	40	45	20	729	-	100	190	649	13691	19070	7749	21172	بورسعيد
Suez	5018	12119	300	400	-	-	790	1789	216	1430	2805	3497	907	5003	السويس
Damietta	8333	21394	-	-	-	-	300	1000	311	2043	3052	7893	4670	10458	دمياط
Dakahlia	91391	132625	5	19	-	-	170	380	468	2120	41856	55630	48892	74476	الدقهلية
Sharkia	30064	42083	60	150	-	-	392	1915	890	3187	13101	13602	15621	23229	الشرقية
Kalyoubia	39272	68527	6	36	-	-	1687	5233	1386	2381	22828	34286	13365	26591	القليوبية
Kafr El Sheikh	29238	40703	-	-	-	-	4	5	749	6391	21086	11630	7399	22677	كفر الشيخ
Gharbia	30997	54934	-	-	-	-	27	40	669	1452	8127	17732	22174	35710	الغربية
Menoufia	6523	28596	-	47	-	-	365	916	667	4000	1402	5824	4089	17809	المنوفية
Behera	17740	37603	-	-	-	-	458	737	2956	3451	7006	17315	7320	16100	البحيرة
Ismailia	3150	15784	-	-	-	-	100	200	165	1204	10	120	2875	14260	الاسماعيلية

Number of sports clubs members in private sector according to type of membership and gender in governorates in 2017

عدد أعضاء الأندية الرياضية بالقطاع الخاص طبقاً لنوع العضوية والنوع بالمحافظات عام 2017

Follow.Table No. 33

تابع جدول رقم 33

GOVERNORATES	الجملة		أخرى		عضو فرعى		عضو منتسب		عضو رياضى		عضو تابع		عضو عامل		المحافظات
	TOTAL		Other (1)		Sub - Member		Associate Member		Athl MEMBER		subsidiary MEMBER		WORKING MEMBER		
	إ	ذ	إ	ذ	إ	ذ	إ	ذ	إ	ذ	إ	ذ	إ	ذ	
	FEMALE	MALE	FEMALE	MALE	FEMALE	MALE	FEMALE	MALE	FEMALE	MALE	FEMALE	MALE	FEMALE	MALE	
Giza	272557	492947	29	57	11871	15185	693	1224	3575	8632	148658	201997	107731	265852	الجيزة
Beni Suef	14657	20495	-	-	-	-	100	200	221	943	11912	9030	2424	10322	بنى سويف
Fayoum	25618	48184	41	87	-	-	106	354	505	2755	21117	27816	3849	17172	الفيوم
Menia	9960	23823	-	-	100	420	114	740	320	1148	6684	10059	2742	11456	المنيا
Assuit	4782	19200	6	117	-	-	54	156	913	5372	2061	5498	1748	8057	أسيوط
Sohag	4443	22131	7	65	-	-	101	913	232	2199	3020	7100	1083	11854	سوهاج
Qena	1055	11936	-	-	-	-	35	249	169	1141	126	374	725	10172	قنا
Aswan	5582	33091	7	8	-	-	83	155	145	540	2154	13435	3193	18953	اسوان
Luxur	1318	5882	6	56	-	-	45	325	105	943	368	1004	794	3554	الأقصر
Red Sea	13025	22664	45	600	-	-	184	396	54	578	11600	11177	1142	9913	البحر الأحمر
El Wadi ElGidid	1006	3924	7	76	-	-	115	505	96	412	8	245	780	2686	الوادى الجديد
Matrouh	15	8969	-	-	-	-	-	2076	-	1585	-	615	15	4693	مطروح
North Sinai	873	3434	-	71	-	4	151	361	275	1408	20	73	427	1517	شمال سيناء
South Sinai	6403	8943	5	134	-	-	11	162	5	20	2723	3001	3659	5626	جنوب سيناء

Number of stadiums in sports clubs in private sector according to number of stands and capacity at governorates 2017

عدد الملاعب بالأندية الرياضية بالقطاع الخاص طبقاً
لعدد المدرجات والسعة بالمحافظات عام 2017

Table No.34

جدول رقم 34

GOVERNORATES	جملة عدد الملاعب Total number of stadiums	عدد الملاعب بدون مدرجات Number of stadiums without stands	جملة الملاعب ذات المدرجات Total number of Playgrounds	ملاعب ذات مدرجات				المحافظات
				سعة المدرجات stands Capacity	مكتشفة Open	سعة المدرجات (1) stands Capacity	مغطاة covered	
Total	2926	2182	744	349773	493	77341	251	الاجمالي
Cairo	661	472	189	135035	115	31250	74	القاهرة
Alexandria	315	209	106	4120	46	17615	60	الاسكندرية
port_said	57	43	14	20570	12	7500	2	بورسعيد
Suez	31	26	5	500	4	-	1	السويس
Damietta	56	46	10	2850	10	-	-	دمياط
Dakahlia	240	150	90	47510	60	8500	30	الدقهلية
Sharkia	100	86	14	3650	12	2150	2	الشرقية
Kalyoubia	123	106	17	16700	6	4200	11	القليوبية
Kafr El Sheikh	61	59	2	4000	2	-	-	كفر الشيخ
Gharbia	76	63	13	8350	10	850	3	الغربية
Menoufia	63	46	17	9700	8	200	9	المنوفية
Behera	89	77	12	1050	10	-	2	البحيرة
Ismailia	45	39	6	18397	2	300	4	الاسماعيلية

Number of stadiums in sports clubs in private sector according to number of stands and capacity at governorates 2017

عدد الملاعب بالأندية الرياضية بالقطاع الخاص طبقاً لعدد المدرجات والسعة بالمحافظات عام 2017

Follow.Table No. 34

تابع جدول رقم 34

GOVERNORATES	جملة عدد الملاعب Total number of stadiums	عدد الملاعب بدون مدرجات Number of stadiums without stands	جملة الملاعب ذات المدرجات Total number of Playgrounds	ملاعب ذات مدرجات				المحافظات
				سعة المدرجات stands Capacity	مكشوفة Open	سعة المدرجات (1) stands Capacity	مغطاة covered	
Giza	365	206	159	17747	116	4040	43	الجيزة
Beni Suef	38	29	9	545	7	20	2	بنى سويف
Fayoum	51	47	4	1500	4	-	-	الفيوم
Menia	57	41	16	4800	13	65	3	المنيا
Assuit	60	43	17	8776	14	650	3	أسيوط
Sohag	75	72	3	151	3	1	-	سوهاج
Qena	37	31	6	22000	6	-	-	قنا
Aswan	65	64	1	202	1	-	-	اسوان
Luxur	70	64	6	5000	6	-	-	الأقصر
Red Sea	59	42	17	9000	15	-	2	البحر الأحمر
El Wadi ElGidid	38	36	2	3500	2	-	-	الوادى الجديد
Matrouh	36	36	-	-	-	-	-	مطروح
North Sinai	47	45	2	1200	2	-	-	شمال سيناء
South Sinai	11	4	7	2920	7	-	-	جنوب سيناء

(1) Capacity means the number of stands designed to accommodate viewers

(1) يقصد بالسعة عدد المدرجات التي صممت لاستيعاب المشاهدين

Number of sports teams, players and matches (senior) according to type and trainers according to nationality in sports clubs in private sector at governorates 2017

عدد الفرق الرياضية واللاعبين والمباريات (كبار) طبقاً للنوع والمدربين طبقاً للجنسية بالأندية الرياضية بالقطاع الخاص بالمحافظات عام 2017

Table No.35 جدول رقم 35

Governorates	مدربين Matches						مباريات Matches				لاعبين players			فرق TEAMS			المحافظات
	الجملة total		اجنبي foreign		مصرى Egyptian		جملة total	دولية Internationa	إقليمية Regio	محلية Local	جملة total	أ Female	ذ Male	جملة total	أ Female	ذ Male	
	أ Female	ذ Male	أ Female	ذ Male	أ Female	ذ Male											
total	337	4144	1	22	116	4141	32632	1042	2844	28746	74921	14119	60802	5653	1301	4352	الاجمالي
Cairo	88	1381	1	3	87	1378	5300	14	222	5064	13906	3734	10172	930	301	629	القاهرة
Alexandria	43	451	-	-	43	451	4003	101	59	3843	9539	1486	8053	923	198	725	الاسكندرية
port_said	10	111	-	-	10	111	633	38	26	569	1280	238	1042	166	55	111	بورسعيد
Suez	1	7	-	-	1	7	259	-	-	259	427	16	411	28	2	26	السويس
Damietta	-	43	-	-	-	43	1033	-	78	955	1261	107	1154	94	8	86	دمياط
Dakahlia	29	179	-	-	29	179	2157	174	302	1681	5848	1593	4255	416	100	316	الدقهلية
Sharkia	6	92	-	-	6	92	1181	113	126	942	2151	417	1734	174	41	133	الشرقية
Kalyoubia	21	138	-	-	21	138	1020	-	-	1020	2759	608	2151	208	57	151	القليوبية
Kafr El Sheikh	3	68	-	-	3	68	1119	148	52	919	1805	274	1531	96	16	80	كفر الشيخ
Gharbia	42	200	-	-	42	200	973	5	156	812	3738	1075	2663	235	83	152	الغربية
Menoufia	-	87	-	-	-	87	1229	23	341	865	2458	411	2047	141	33	108	المنوفية
Behera	3	79	-	-	3	79	2607	5	447	2155	2871	162	2709	184	12	172	البحيرة
Ismailia	13	70	-	-	13	70	395	-	10	385	1072	128	944	98	17	81	الاسماعيلية

Number of sports teams, players and matches
(senior) according to type and trainers
according to nationality in sports clubs in

عدد الفرق الرياضية واللاعبين والمباريات (كبار) طبقاً للنوع والمدربين
طبقاً للجنسية بالأندية الرياضية بالقطاع الخاص بالمحافظات عام 2017

follow.Table No.35

تابع جدول رقم 35

Governorates	مدربين Matches						مباريات Matches				لاعبين players			فرق TEAMS			المحافظات
	الجملة total		اجنبي foreign		مصرى Egyptia		جملة total	دولية Internationa	إقليمية Regio	محلية Local	جملة total	أ Female	ذ Male	جملة total	أ Female	ذ Male	
	أ Female	ذ Male	أ Female	ذ Male	أ Female	ذ Male											
Giza	62	527	-	-	62	527	2694	366	112	2216	5508	1580	3928	431	160	271	الجيزة
Beni Suef	-	82	-	-	-	82	867	2	22	843	2185	225	1960	185	21	164	بنى سويف
Fayoum	1	86	-	-	1	86	902	2	85	815	2804	525	2279	204	50	154	الفيوم
Menia	2	71	-	-	2	71	755	-	259	496	2059	245	1814	131	24	107	المنيا
Assuit	4	74	-	-	4	74	921	-	171	750	2187	397	1790	155	41	114	أسيوط
Sohag	-	84	-	-	-	84	1019	-	23	996	2049	136	1913	154	11	143	سوهاج
Qena	-	15	-	-	-	15	330	-	107	223	1070	66	1004	81	3	78	قنا
Aswan	2	110	-	-	2	110	774	-	49	725	2480	306	2174	222	33	189	اسوان
Luxur	-	19	-	-	-	19	606	-	44	562	1118	121	997	80	9	71	الأقصر
Red Sea	6	51	-	-	6	51	521	-	62	459	1081	180	901	81	15	66	البحر الأحمر
El Wadi ElGidid	-	19	-	-	-	19	210	-	33	177	432	-	432	41	-	41	الوادي الجديد
Matrouh	-	42	-	-	-	42	480	51	51	378	1589	-	1589	70	-	70	مطروح
North Sinai	1	38	-	-	1	38	585	-	7	578	965	85	880	95	10	85	شمال سيناء
South Sinai	-	20	-	-	-	20	59	-	-	59	279	4	275	30	1	29	جنوب سيناء

Number of sports teams and players according to type of game and gender (senior) in sports clubs in private sector at governorates 2017

عدد الفرق الرياضية واللاعبين طبقاً لنوع اللعبة والنوع (كبار)
بالأندية الرياضية بالقطاع الخاص بالمحافظات عام 2017

Table No. 36

جدول رقم 36

Governorates		الملاكمة		تنس الطاولة		التنس		الكرة الطائرة		كرة السلة		كرة اليد		كرة القدم		المحافظات	
		Boxing		TableTennis		Tennis		Vollvball		Basketball		Handball		Football			
		أ	ذ	أ	ذ	أ	ذ	أ	ذ	أ	ذ	أ	ذ	أ	ذ		
		female	male	female	male	female	male	female	male	femal	male	female	male	female	male		
Total	Teams	24	116	101	441	42	93	66	152	72	162	41	166	27	887	فرق	الاجمالي
	Players	166	911	545	2468	265	615	1070	2259	1290	2878	775	3147	684	21086	لاعبون	
Cairo	Teams	4	11	6	16	9	13	30	33	29	37	19	34	4	121	فرق	القاهرة
	Player	43	113	47	154	76	142	542	521	530	636	388	660	115	3390	لاعبون	
Alexandria	Teams	-	8	23	99	5	11	3	19	14	23	9	21	3	156	فرق	الاسكندرية
	Player	-	26	104	502	29	67	45	244	243	405	144	310	85	3347	لاعبون	
port_said	Teams	8	3	11	6	1	1	-	5	3	6	-	9	-	26	فرق	بورسعيد
	Player	9	26	30	54	12	14	-	64	44	85	-	260	-	104	لاعبون	
Suez	Teams	-	2	-	3	-	-	-	-	-	2	-	5	-	2	فرق	السويس
	Player	-	20	-	30	-	-	-	-	-	38	-	105	-	67	لاعبون	
Damietta	Teams	-	-	-	5	-	2	-	4	-	5	-	6	2	17	فرق	دمياط
	Player	-	-	-	27	-	12	-	46	-	42	-	57	32	422	لاعبون	
Dakahlia	Teams	1	25	4	19	4	5	5	11	3	7	3	7	2	46	فرق	الدقهلية
	Player	15	182	38	117	23	42	100	191	76	118	60	112	33	1078	لاعبون	
Sharkia	Teams	1	10	7	11	-	-	-	1	2	7	-	1	-	22	فرق	الشرقية
	Player	10	38	30	48	-	-	-	13	27	98	-	20	-	467	لاعبون	
Kalyoubia	Teams	1	4	2	11	3	2	3	5	3	3	2	7	3	25	فرق	القليوبية
	Player	5	38	12	65	13	13	60	96	62	64	40	134	80	762	لاعبون	
Kafr El Sheikh	Teams	-	2	1	8	-	1	-	2	-	3	-	1	-	16	فرق	كفر الشيخ
	Player	-	19	7	52	-	8	-	38	-	56	-	18	-	479	لاعبون	
Gharbia	Teams	1	13	3	9	1	1	4	2	4	4	1	4	4	15	فرق	الغربية
	Player	12	177	24	66	10	10	43	23	70	65	13	97	95	386	لاعبون	

Number of sports teams and players according to type of game and gender (senior) in sports clubs in private sector at governorates 2017

عدد الفرق الرياضية واللاعبين طبقاً لنوع اللعبة والنوع (كبار)
بالأندية الرياضية بالقطاع الخاص بالمحافظات عام 2017

Follow.Table No. 36

تابع جدول رقم 36

Governorates		الملاكمة		تنس الطاولة		التنس		الكرة الطائرة		كرة السلة		كرة اليد		كرة القدم		المحافظات	
		Boxing		TableTennis		Tennis		Vollyball		Basketball		Handball		Football			
		أ	ذ	أ	ذ	أ	ذ	أ	ذ	أ	ذ	أ	ذ	أ	ذ		
		female	male	female	male	female	male	femal	male	femal	male	female	male	female	male		
Menoufia	Teams	-	4	1	6	-	8	-	4	1	2	-	4	1	33	فرق	المنوفية
	Player	-	35	4	62	-	24	-	65	20	40	-	98	30	832	لاعبين	
Behera	Teams	-	2	1	24	-	6	-	8	-	9	-	5	-	28	فرق	البحيرة
	Player	-	10	6	128	-	60	-	155	-	179	-	150	-	930	لاعبين	
Ismailia	Teams	-	1	1	14	-	5	-	10	-	-	-	2	-	16	فرق	الاسماعيلية
	Player	-	10	8	76	-	29	-	40	-	-	-	40	-	397	لاعبين	
Giza	Teams	4	5	10	16	9	8	8	11	11	17	4	12	3	47	فرق	الجيزة
	Player	62	81	66	98	69	64	144	211	187	272	80	245	79	1101	لاعبين	
Beni Suef	Teams	-	14	2	18	-	3	-	3	-	4	-	5	-	14	فرق	بنى سويف
	Player	-	66	2	61	-	15	-	36	-	74	-	72	-	420	لاعبين	
Fayoum	Teams	-	2	11	26	-	2	1	5	1	4	-	4	-	27	فرق	الفيوم
	Player	-	15	50	182	-	15	16	80	16	65	-	100	-	646	لاعبين	
Menia	Teams	3	4	-	7	4	7	3	8	-	10	2	11	-	21	فرق	المنيا
	Player	5	8	-	26	16	38	40	140	-	136	30	226	-	600	لاعبين	
Assuit	Teams	1	5	7	23	1	2	5	4	-	8	-	3	1	12	فرق	أسيوط
	Player	5	37	55	130	3	11	41	83	-	321	-	67	20	307	لاعبين	
Sohag	Teams	-	-	-	12	-	-	1	1	-	3	-	6	-	43	فرق	سوهاج
	Player	-	-	-	82	-	-	8	8	-	46	-	103	-	741	لاعبين	
Qena	Teams	-	-	-	24	-	-	-	1	-	1	-	1	-	19	فرق	قنا
	Player	-	-	-	78	-	-	-	9	-	20	-	10	-	384	لاعبين	
Aswan	Teams	-	-	5	25	5	14	-	1	-	-	-	5	2	62	فرق	اسوان
	Player	-	-	19	148	14	47	-	12	-	-	-	60	65	1325	لاعبين	

Number of sports teams and players according to type of game and gender (senior) in sports clubs in private sector at governorates 2017

عدد الفرق الرياضية واللاعبين طبقاً لنوع اللعبة والنوع (كبار)
بالأندية الرياضية بالقطاع الخاص بالمحافظات عام 2017

Follow.Table No. 36

تابع جدول رقم 36

Governorates		الملاكمة		تنس الطاولة		التنس		الكرة الطائرة		كرة السلة		كرة اليد		كرة القدم		المحافظات
		Boxing		TableTennis		Tennis		Vollyball		Basketball		Handball		Football		
		أ	ذ	أ	ذ	أ	ذ	أ	ذ	أ	ذ	أ	ذ	أ	ذ	
		female	male	female	male	female	male	femal	male	femal	male	female	male	female	male	
Luxur	Teams	-	1	2	17	-	-	2	4	1	4	-	1	1	17	فرق
	Player	-	10	25	100	-	-	16	39	15	59	-	12	30	375	لاعيون
Red Sea	Teams	-	-	2	6	-	1	1	2	-	2	1	3	-	28	فرق
	Player	-	-	7	15	-	2	15	31	-	50	20	50	-	518	لاعيون
El Wadi ElGidid	Teams	-	-	-	12	-	-	-	2	-	-	-	1	-	9	فرق
	Player	-	-	-	60	-	-	-	27	-	-	-	30	-	205	لاعيون
Matrouh	Teams	-	-	-	9	-	-	-	4	-	-	-	4	-	48	فرق
	Player	-	-	-	45	-	-	-	60	-	-	-	60	-	1384	لاعيون
North Sinai	Teams	-	-	2	15	-	1	-	2	-	1	-	4	1	14	فرق
	Player	-	-	11	62	-	2	-	27	-	9	-	51	20	342	لاعيون
South Sinai	Teams	-	-	-	-	-	-	-	-	-	-	-	-	-	3	فرق
	Player	-	-	-	-	-	-	-	-	-	-	-	-	-	77	لاعيون

Number of sports teams and players according to type of game and gender (senior) in sports clubs in private sector at governorates 2017

عدد الفرق الرياضية واللاعبين طبقاً لنوع اللعبة والنوع (كبار)
بالأندية الرياضية بالقطاع الخاص بالمحافظات عام 2017

Follow.Table No. 36

تابع جدول رقم 36

Governorates		كارتيه		كونغ فو		جمباز		العاب قوى		كمال الأجسام		رفع الأثقال		المصارعة		المحافظات
		karate		Kung Fu		Gymnastics		Athletics		body building		Weight lifting		Werstling		
		أ	ذ	أ	ذ	أ	ذ	أ	ذ	أ	ذ	أ	ذ	أ	ذ	
		female	male	female	male	female	male	female	male	female	male	female	male	female	male	
Total	Teams	288	650	125	275	66	55	58	146	8	159	16	100	24	95	فرق
	Players	3035	8736	1197	4330	554	514	614	1840	124	1443	121	1314	196	1119	لاعبين الإجمالي
Cairo	Teams	30	64	25	37	26	16	13	17	5	14	1	20	2	5	فرق القاهرة
	Players	413	1244	204	587	173	112	103	171	80	107	10	360	20	80	لاعبين
Alexandria	Teams	61	136	4	17	3	2	7	21	-	21	1	5	2	11	فرق الاسكندرية
	Players	344	1163	27	269	22	18	86	213	-	208	2	30	22	97	لاعبين
port_said	Teams	12	24	1	3	2	3	1	3	-	-	1	3	8	2	فرق بورسعيد
	Players	20	58	2	26	65	95	2	114	-	-	7	25	9	8	لاعبين
Suez	Teams	1	2	1	2	-	-	-	2	-	1	-	2	-	-	فرق السويس
	Players	10	40	6	23	-	-	-	16	-	8	-	20	-	-	لاعبين
Damietta	Teams	2	13	-	5	-	-	-	3	-	6	-	5	-	2	فرق دمياط
	Players	25	156	-	59	-	-	-	20	-	42	-	26	-	22	لاعبين
Dakahlia	Teams	16	42	7	24	12	9	6	16	-	20	2	10	-	5	فرق الدقهلية
	Players	203	542	78	258	115	93	92	184	-	159	7	99	-	82	لاعبين
Sharkia	Teams	10	22	11	22	2	1	3	6	-	11	-	3	-	-	فرق الشرقية
	Players	106	264	84	246	3	6	11	63	-	97	-	62	-	-	لاعبين
Kalyoubia	Teams	11	27	6	11	4	5	1	4	-	19	1	7	-	2	فرق القليوبية
	Players	110	307	63	170	37	34	10	63	-	128	4	72	-	20	لاعبين
Kafr El Sheikh	Teams	11	25	2	4	-	-	1	1	-	7	-	5	-	2	فرق كفر الشيخ
	Players	187	518	45	125	-	-	25	25	-	35	-	70	-	50	لاعبين
Gharbia	Teams	18	28	4	11	4	3	4	5	-	3	2	2	5	10	فرق الغربية
	Players	243	604	110	335	72	50	29	45	-	55	16	25	103	306	لاعبين

Number of sports teams and players according to type of game and gender (senior) in sports clubs in private sector at governorates 2017

عدد الفرق الرياضية واللاعبين طبقاً لنوع اللعبة والنوع (كبار)
بالأندية الرياضية بالقطاع الخاص بالمحافظات عام 2017

Follow.Table No. 36

تابع جدول رقم 36

Governorates		كارتيه		كونغ فو		جمباز		العاب قوى		كمال الأجسام		رفع الأثقال		المصارعة		المحافظات	
		karate		Kung Fu		Gymnastics		Athletics		body building		Weight lifting		Wrestling			
		أ	ذ	أ	ذ	أ	ذ	أ	ذ	أ	ذ	أ	ذ	أ	ذ		
		female	male	female	male	female	male	female	male	female	male	female	male	female	male		
Menoufia	Teams	15	18	11	14	-	-	1	3	-	2	-	-	1	5	فرق	المنوفية
	Players	262	481	63	190	-	-	15	63	-	45	-	-	10	69	لاعبين	
Behera	Teams	8	33	1	8	-	-	-	4	-	6	-	2	-	2	فرق	البحيرة
	Players	140	554	10	90	-	-	-	30	-	35	-	30	-	10	لاعبين	
Ismailia	Teams	6	6	3	5	1	1	-	3	-	7	1	2	1	3	فرق	الاسماعيلية
	Players	51	84	18	32	8	12	-	58	-	85	10	16	5	15	لاعبين	
Giza	Teams	38	43	22	29	5	6	8	10	-	2	1	2	1	6	فرق	الجيزة
	Players	251	400	183	333	36	58	65	206	-	8	15	45	8	121	لاعبين	
Beni Suef	Teams	9	26	4	13	-	2	1	5	-	2	1	1	-	26	فرق	بنى سويف
	Players	84	483	57	318	-	10	2	52	-	50	20	50	-	125	لاعبين	
Fayoum	Teams	3	9	7	12	1	2	10	16	-	6	1	4	-	-	فرق	الفيوم
	Players	60	180	90	225	6	15	151	225	-	87	5	64	-	-	لاعبين	
Menia	Teams	3	8	1	11	4	4	-	-	-	1	-	3	3	9	فرق	المنيا
	Players	115	192	9	329	12	9	-	-	-	10	-	20	15	70	لاعبين	
Assuit	Teams	13	17	4	6	-	-	-	2	-	8	4	6	-	1	فرق	أسيوط
	Players	75	188	58	150	-	-	-	20	-	130	25	85	-	9	لاعبين	
Sohag	Teams	8	49	-	7	-	-	-	2	-	4	-	-	-	-	فرق	سوهاج
	Players	116	500	-	165	-	-	-	45	-	50	-	-	-	-	لاعبين	
Qena	Teams	3	11	-	5	-	-	-	3	-	1	-	9	-	-	فرق	قنا
	Players	66	250	-	53	-	-	-	30	-	5	-	136	-	-	لاعبين	
Aswan	Teams	6	18	5	7	1	1	-	4	-	3	-	1	-	-	فرق	اسوان
	Players	69	167	40	80	2	2	-	7	-	14	-	10	-	-	لاعبين	

Number of sports teams and players according to type of game and gender (senior) in sports clubs in private sector at governorates 2017

عدد الفرق الرياضية واللاعبين طبقاً لنوع اللعبة والنوع (كبار)
بالأندية الرياضية بالقطاع الخاص بالمحافظات عام 2017

Follow.Table No. 36

تابع جدول رقم 36

Governorates		كارتيه		كونغ فو		جمباز		العاب قوى		كمال الأجسام		رفع الأثقال		المصارعة		المحافظات
		karate		Kung Fu		Gymnastics		Athletics		body building		Weight lifting		Werstling		
		أ	ذ	أ	ذ	أ	ذ	أ	ذ	أ	ذ	أ	ذ	أ	ذ	
		female	male	female	male	female	male	female	male	female	male	female	male	female	male	
Luxur	Teams	-	5	1	7	-	-	1	4	-	3	-	1	-	2	فرق
	Players	-	97	10	120	-	-	20	60	-	26	-	7	-	15	لاعبون
Red Sea	Teams	3	6	2	4	1	-	-	-	2	4	-	3	-	1	فرق
	Players	65	113	17	31	3	-	-	-	40	32	-	22	-	10	لاعبون
El Wadi ElGidid	Teams	-	10	-	-	-	-	-	-	-	1	-	1	-	-	فرق
	Players	-	50	-	-	-	-	-	-	-	5	-	5	-	-	لاعبون
Matrouh	Teams	-	-	-	-	-	-	-	5	-	-	-	-	-	-	فرق
	Players	-	-	-	-	-	-	-	40	-	-	-	-	-	-	لاعبون
North Sinai	Teams	1	8	3	11	-	-	1	7	1	7	-	3	-	-	فرق
	Players	20	101	23	116	-	-	3	90	4	22	-	35	-	-	لاعبون
South Sinai	Teams	-	-	-	-	-	-	-	-	-	-	-	-	1	1	فرق
	Players	-	-	-	-	-	-	-	-	-	-	-	-	4	10	لاعبون

Number of sports teams and players according to type of game and gender (senior) in sports clubs in private sector at governorates 2017

عدد الفرق الرياضية واللاعبين طبقاً لنوع اللعبة والنوع (كبار)
بالأندية الرياضية بالقطاع الخاص بالمحافظات عام 2017

Follow.Table No. 36

تابع جدول رقم 36

Governorates		الجملة		ألعاب أخرى		بلياردو		كروكية		سباحة		تايكونندو		جودو		المحافظات	
		Total		other games		Billiards		crockett		Swimming		Taekwondo		Judo			
		أ	ذ	أ	ذ	أ	ذ	أ	ذ	أ	ذ	أ	ذ	أ	ذ		
		female	male	female	male	female	male	female	male	female	male	female	male	female	male		
Total	Teams	1301	4352	105	278	14	119	9	23	116	229	57	106	42	100	فرق	الاجمالي
	Players	14119	60802	793	2193	41	607	62	108	1670	2898	605	1279	312	1057	لاعبون	
Cairo	Teams	301	629	34	44	1	27	5	17	45	72	7	10	6	21	فرق	القاهرة
	Players	3734	10172	87	146	5	123	28	59	747	1199	57	112	66	256	لاعبون	
Alexandria	Teams	198	725	22	60	8	37	1	1	20	48	10	23	2	6	فرق	الاسكندرية
	Players	1486	8053	98	412	20	157	6	8	115	276	81	260	13	41	لاعبون	
port_said	Teams	55	111	-	-	1	6	-	-	5	8	-	1	1	2	فرق	بورسعيد
	Players	238	1042	-	-	3	26	-	-	30	65	-	2	5	16	لاعبون	
Suez	Teams	2	26	-	2	-	1	-	-	-	-	-	-	-	-	فرق	السويس
	Players	16	411	-	38	-	6	-	-	-	-	-	-	-	-	لاعبون	
Damietta	Teams	8	86	-	-	-	3	-	-	4	10	-	-	-	-	فرق	دمياط
	Players	107	1154	-	-	-	15	-	-	50	208	-	-	-	-	لاعبون	
Dakahlia	Teams	100	316	6	11	-	8	-	-	10	20	5	7	14	24	فرق	الدقهلية
	Players	1593	4255	166	217	-	28	-	-	380	435	81	100	126	218	لاعبون	
Sharkia	Teams	41	133	2	9	-	-	-	-	1	3	2	3	-	1	فرق	الشرقية
	Players	417	1734	108	235	-	-	-	-	10	36	28	31	-	10	لاعبون	
Kalyoubia	Teams	57	151	7	8	1	2	-	-	3	3	2	3	4	3	فرق	القليوبية
	Players	608	2151	51	83	5	13	-	-	19	22	25	53	12	14	لاعبون	
Kafr El Sheikh	Teams	16	80	-	2	-	-	1	1	-	-	-	-	-	-	فرق	كفر الشيخ
	Players	274	1531	-	23	-	-	10	15	-	-	-	-	-	-	لاعبون	
Gharbia	Teams	83	152	12	14	-	6	-	-	2	3	9	10	5	9	فرق	الغربية
	Players	1075	2663	90	85	-	38	-	-	20	35	86	101	39	160	لاعبون	

Number of sports teams and players according to type of game and gender (senior) in sports clubs in private sector at governorates 2017

عدد الفرق الرياضية واللاعبين طبقاً لنوع اللعبة والنوع (كبار)
بالأندية الرياضية بالقطاع الخاص بالمحافظات عام 2017

Follow.Table No. 36

تابع جدول رقم 36

Governorates		الجملة		ألعاب أخرى		بلياردو		كروكية		سباحة		تايكوندو		جودو		المحافظات
		Total		other games		Billiards		crockett		Swimming		Taekwondo		Judo		
		أ	ذ	أ	ذ	أ	ذ	أ	ذ	أ	ذ	أ	ذ	أ	ذ	
		female	male	female	male	female	male	female	male	female	male	female	male	female	male	
Menoufia	Teams	33	108	-	3	-	-	-	-	-	-	-	-	2	2	فرق
	Players	411	2047	-	25	-	-	-	-	-	-	-	-	7	18	لاعبون
Behera	Teams	12	172	2	9	-	16	-	-	-	6	-	2	-	2	فرق
	Players	162	2709	6	93	-	55	-	-	-	180	-	10	-	10	لاعبون
Ismailia	Teams	17	81	1	1	-	1	-	-	2	3	-	-	1	1	فرق
	Players	128	944	10	15	-	5	-	-	13	25	-	-	5	5	لاعبون
Giza	Teams	160	271	10	15	1	6	2	2	11	13	8	15	4	6	فرق
	Players	1580	3928	58	110	2	116	18	23	146	190	99	161	12	85	لاعبون
Beni Suef	Teams	21	164	-	24	-	-	-	-	4	4	-	-	-	-	فرق
	Players	225	1960	-	58	-	-	-	-	60	70	-	-	-	-	لاعبون
Fayoum	Teams	50	154	2	3	-	-	-	2	7	15	6	15	-	-	فرق
	Players	525	2279	14	65	-	-	-	3	71	98	46	214	-	-	لاعبون
Menia	Teams	24	107	-	-	-	-	-	-	1	3	-	-	-	-	فرق
	Players	245	1814	-	-	-	-	-	-	3	10	-	-	-	-	لاعبون
Assuit	Teams	41	114	3	5	-	-	-	-	-	1	-	-	2	11	فرق
	Players	397	1790	90	135	-	-	-	-	-	10	-	-	25	107	لاعبون
Sohag	Teams	11	143	-	1	-	1	-	-	-	1	1	2	1	11	فرق
	Players	136	1913	-	6	-	6	-	-	-	10	10	40	2	111	لاعبون
Qena	Teams	3	78	-	3	-	-	-	-	-	-	-	-	-	-	فرق
	Players	66	1004	-	29	-	-	-	-	-	-	-	-	-	-	لاعبون
Aswan	Teams	33	189	3	31	-	1	-	-	-	4	6	12	-	-	فرق
	Players	306	2174	10	125	-	2	-	-	-	6	87	169	-	-	لاعبون
Luxur	Teams	9	71	1	3	-	-	-	-	-	-	-	2	-	-	فرق
	Players	121	997	5	55	-	-	-	-	-	-	-	22	-	-	لاعبون

Number of sports teams and players according to type of game and gender (senior) in sports clubs in private sector at governorates 2017

عدد الفرق الرياضية واللاعبين طبقاً لنوع اللعبة والنوع (كبار)
بالأندية الرياضية بالقطاع الخاص بالمحافظات عام 2017

Follow.Table No. 36

تابع جدول رقم 36

Governorates		الجملة		ألعاب أخرى		بلياردو		كروكية		سباحة		تايكوندو		جودو		المحافظات
		Total		other games		Billiards		crockett		Swimming		Taekwondo		Judo		
		أ	ذ	أ	ذ	أ	ذ	أ	ذ	أ	ذ	أ	ذ	أ	ذ	
		female	male	female	male	female	male	female	male	female	male	female	male	female	male	
Red Sea	Teams	15	66	-	-	1	3	-	-	1	1	1	1	-	1	فرق
	Players	180	901	-	-	2	11	-	-	6	6	5	4	-	6	لاعبون البحر الأحمر
El Wadi ElGidid	Teams	-	41	-	5	-	-	-	-	-	-	-	-	-	-	فرق
	Players	-	432	-	50	-	-	-	-	-	-	-	-	-	-	لاعبون الوادى الجديد
Matrouh	Teams	-	70	-	-	-	-	-	-	-	-	-	-	-	-	فرق
	Players	-	1589	-	-	-	-	-	-	-	-	-	-	-	-	لاعبون مطروح
North Sinai	Teams	10	85	-	-	1	1	-	-	-	11	-	-	-	-	فرق
	Players	85	880	-	-	4	6	-	-	-	17	-	-	-	-	لاعبون شمال سيناء
South Sinai	Teams	1	29	-	25	-	-	-	-	-	-	-	-	-	-	فرق
	Players	4	275	-	188	-	-	-	-	-	-	-	-	-	-	لاعبون جنوب سيناء

(1) All games played by individuals shall include a table other than mentioned

(1) تشمل كافة الالعاب التى يمارسها الافراد خلاف ماذكر بالجدول

Number of local, regional and international matches played by sports teams (senior) according to type of game in sports clubs in private sector at governorates 2017

عدد المباريات المحلية والإقليمية والدولية التي أديتها الفرق الرياضية (كبار) طبقاً لنوع اللعبة بالأندية الرياضية بالقطاع الخاص بالمحافظات عام 2017

جدول رقم 37

Table No.37

Governorates	الملاكمة Boxing			تنس الطاولة Table tennis			التنس Tennis			الكرة الطائرة Volleyball			كرة السلة Basketball			كرة اليد Handball			كرة القدم Football			المحافظة
	دوليه international	اقليميه regional	محليه local	دوليه international	اقليميه regional	محليه local	دوليه international	اقليميه regional	محليه local	دوليه international	اقليميه regional	محليه local	دوليه international	اقليميه regional	محليه local	دوليه international	اقليميه regional	محليه local	دوليه international	اقليميه regional	محليه local	
total	16	163	461	98	257	2276	-	24	643	53	166	1735	66	82	2426	93	173	2220	281	859	9765	الأجمالى
Cairo	-	50	132	-	32	193	-	-	191	-	20	485	-	6	548	-	25	658	1	40	1685	القاهرة
Alexandria	8	2	12	-	8	442	-	-	51	-	-	163	-	-	511	1	-	147	18	7	1463	الاسكندرية
port_said	-	-	14	-	-	14	-	-	-	-	-	42	-	-	25	5	7	209	12	-	166	بورسعيد
Suez	-	-	10	-	-	14	-	-	-	-	-	-	-	-	29	-	-	66	-	-	55	السويس
Damietta	-	-	-	-	4	108	-	-	10	-	12	56	-	9	65	-	9	73	-	18	348	دمياط
Dakahlia	7	25	108	22	21	150	-	2	8	20	16	79	-	11	76	28	12	56	-	57	596	الدقهلية
Sharkia	-	5	13	-	14	30	-	-	-	-	-	6	-	18	150	-	-	6	-	31	199	الشرقية
Kalyoubia	-	-	21	-	-	77	-	-	16	-	-	100	-	-	58	-	-	65	-	-	331	القليوبية
Kafr El Sheikh	-	-	21	26	12	65	-	-	-	-	-	33	-	-	71	-	-	28	34	6	378	كفر الشيخ
Gharbia	1	10	26	-	10	46	-	10	10	-	20	20	-	10	40	-	30	64	-	30	186	الغربية
Menoufia	-	18	12	10	10	62	-	-	-	-	-	40	-	-	50	-	-	49	5	104	384	المنوفية
Behera	-	2	5	-	57	145	-	-	150	-	10	194	-	-	183	-	-	180	-	163	452	البحيرة
Ismailia	-	-	1	-	-	45	-	-	15	-	-	10	-	-	-	-	-	27	-	-	149	الاسماعيلية
Giza	-	-	55	40	35	110	-	-	91	33	14	154	64	10	263	59	18	244	160	10	459	الجيزة
Beni Suef	-	-	11	-	2	27	-	-	5	-	-	90	-	-	90	-	-	105	-	-	88	بنى سويف
Fayoum	-	-	-	-	-	76	-	-	15	-	-	55	2	-	28	-	-	24	-	2	340	الفيوم
Menia	-	40	-	-	19	35	-	-	4	-	37	65	-	-	60	-	32	72	-	120	203	المنيا
Assuit	-	6	10	-	-	28	-	11	29	-	20	19	-	18	92	-	40	26	-	30	179	أسيوط
Sohag	-	-	-	-	12	95	-	-	-	-	7	2	-	-	43	-	-	51	-	-	515	سوهاج
Qena	-	-	-	-	-	45	-	-	-	-	-	4	-	-	16	-	-	-	-	91	65	قنا
Aswan	-	-	-	-	9	85	-	1	40	-	-	10	-	-	-	-	-	-	-	30	457	اسوان
Luxur	-	5	10	-	-	173	-	-	-	-	-	23	-	-	16	-	-	14	-	10	175	الأقصر
Red Sea	-	-	-	-	10	36	-	-	4	-	10	17	-	-	10	-	-	15	-	31	253	البحر الأحمر
El Wadi ElGidid	-	-	-	-	-	41	-	-	-	-	-	25	-	-	-	-	-	10	-	24	60	الوادى الجديد
Matrouh	-	-	-	-	2	18	-	-	-	-	-	13	-	-	-	-	-	16	51	49	319	مطروح
North Sinai	-	-	-	-	-	116	-	-	4	-	-	30	-	-	2	-	-	15	-	6	226	شمال سيناء
South Sinai	-	-	-	-	-	-	-	-	-	-	-	-	-	-	-	-	-	-	-	-	34	جنوب سيناء

Number of local, regional and international matches played by sports teams (senior) according to type of game in sports clubs in private sector at governorates 2017

FollowTable

عدد المباريات المحلية والإقليمية والدولية التي أديتها الفرق الرياضية (كبار) طبقاً لنوع اللعبة بالأندية الريضية ألقط ع الخ ص أ ب لمد فظ ت أ ع م أ 2017 تابع جدول رقم 37

Governorates	كاراتيه Karate			كونغ فو Kung fu			جمباز Gymnastics			ألعاب القوى Athletics			كمال الأجسام BodyBuilding			رفع الأثقال Weight lifting			المصارعة Wrestling			المحافظات
	دوليه international	اقليميه regional	محلي local	دوليه international	اقليميه regional	محلي local	دوليه international	اقليميه regional	محلي local	دوليه international	اقليميه regional	محلي local	دوليه international	اقليميه regional	محلي local	دوليه international	اقليميه regional	محلي local	دوليه international	اقليميه regional	محلي local	
total	127	384	3022	70	211	1462	12	19	189	23	62	620	5	64	406	18	55	558	26	46	263	الإجمالي
Cairo	-	-	200	-	23	119	-	-	37	-	-	54	-	-	22	-	-	204	-	-	19	القاهرة
Alexandria	50	32	488	-	-	102	-	-	10	-	-	69	-	-	43	-	-	10	-	-	18	الاسكندرية
port_said	9	3	35	-	-	2	-	6	17	12	-	13	-	-	-	-	-	4	-	-	-	بورسعيد
Suez	-	-	24	-	-	25	-	-	-	-	-	12	-	-	2	-	-	8	-	-	-	السويس
Damietta	-	11	151	-	-	40	-	-	-	-	3	4	-	3	13	-	9	34	-	-	35	دمياط
Dakahlia	8	42	145	9	13	103	12	8	33	10	18	54	-	12	35	-	10	63	1	2	17	الدقهلية
Sharkia	30	19	167	41	18	103	-	3	6	-	2	38	-	7	36	-	-	16	-	-	-	الشرقية
Kalyoubia	-	-	112	-	-	61	-	-	9	-	-	13	-	-	40	-	-	33	-	-	20	القليوبية
Kafr El Sheikh	25	14	152	15	4	26	-	-	-	-	-	4	5	14	33	18	2	28	25	-	30	كفر الشيخ
Gharbia	-	1	163	-	-	55	-	2	2	-	1	8	-	10	10	-	5	5	-	-	18	الغربية
Menoufia	3	102	137	5	55	53	-	-	-	-	-	29	-	4	-	-	-	-	-	28	26	المنوفية
Behera	-	103	359	-	62	69	-	-	-	-	-	80	-	10	25	-	15	12	-	2	5	البحيرة
Ismailia	-	-	54	-	-	2	-	-	2	-	-	12	-	-	34	-	-	6	-	4	6	الإسماعيلية
Giza	-	3	190	-	6	203	-	-	34	1	-	35	-	-	2	-	-	2	-	3	5	الجيزة
Beni Suef	2	10	135	-	5	197	-	-	1	-	3	15	-	-	12	-	-	20	-	-	13	بنى سويف
Fayoum	-	10	32	-	8	32	-	-	30	-	30	59	-	3	6	-	5	35	-	-	-	الفيوم
Menia	-	-	10	-	5	16	-	-	-	-	-	-	-	-	3	-	1	10	-	5	18	المنيا
Assuit	-	-	185	-	-	23	-	-	-	-	-	2	-	-	20	-	3	37	-	2	6	أسيوط
Sohag	-	-	74	-	2	65	-	-	-	-	-	15	-	1	25	-	-	-	-	-	-	سوهاج
Qena	-	11	25	-	-	37	-	-	-	-	-	10	-	-	6	-	5	9	-	-	-	قنا
Aswan	-	7	57	-	-	25	-	-	-	-	-	2	-	-	1	-	-	-	-	-	-	اسوان
Luxur	-	2	37	-	9	32	-	-	-	-	5	25	-	-	15	-	-	7	-	-	10	الأقصر
Red Sea	-	11	38	-	-	23	-	-	8	-	-	-	-	-	4	-	-	5	-	-	-	البحر الأحمر
El Wadi ElGidid	-	3	25	-	-	-	-	-	-	-	-	-	-	-	-	-	-	4	-	-	-	الوادى الجديد
Matrouh	-	-	-	-	-	-	-	-	-	-	-	12	-	-	-	-	-	-	-	-	-	مطروح
North Sinai	-	-	27	-	1	49	-	-	-	-	-	55	-	-	19	-	-	6	-	-	-	شمال سيناء
South Sinai	-	-	-	-	-	-	-	-	-	-	-	-	-	-	-	-	-	-	-	-	17	جنوب سيناء

Number of local, regional and international matches played by sports teams (senior) according to type of game in sports clubs in private sector at governorates 2017

عدد المباريات المحلية والإقليمية والدولية التي أديتها الفرق الفيا عيق (كيا فني طبقاً لنوع اللعبة بالأندية الرياضية بالقطاع الخاص بالمحافظات عام 2017

FollowTable No.37

تابع جدول رقم 37

Governorate	الجملة total			ألعاب أخرى (1) Other games(1)			بلياردو Billiards			كروكيه Athletics			سباحة Swimming			تايكوندو Taekwondo			جودو Judo			المحافظا
	دوليه international	اقليميه regional	محليه local	دوليه international	اقليميه regional	محليه local	دوليه international	اقليميه regional	محليه local	دوليه international	اقليميه regional	محليه local	دوليه international	اقليميه regional	محليه local	دوليه international	اقليميه regional	محليه local	دوليه international	اقليميه regional	محليه local	
total	1042	2844	28746	98	86	788	5	40	389	-	7	109	31	39	602	12	34	456	8	73	356	الإجمالي
Cairo	14	222	5064	10	4	149	2	13	99	-	3	46	1	4	136	-	-	31	-	2	56	القاهرة
Alexandria	101	59	3843	18	10	78	-	-	62	-	-	-	-	-	73	6	-	79	-	-	22	الاسكندرية
port_said	38	26	569	-	-	-	-	10	10	-	-	-	-	-	17	-	-	-	-	-	1	بورسعيد
Suez	-	-	259	-	-	11	-	-	3	-	-	-	-	-	-	-	-	-	-	-	-	السويس
Damietta	-	78	955	-	-	-	-	-	-	-	-	-	-	-	18	-	-	-	-	-	-	دمياط
Dakahlia	174	302	1681	18	15	32	-	-	23	-	-	-	30	18	26	4	3	8	5	17	69	الدقهلية
Sharkia	113	126	942	42	5	96	-	-	-	-	-	-	-	-	40	-	4	36	-	-	-	الشرقية
Kalyoubia	-	-	1020	-	-	11	-	-	9	-	-	-	-	-	12	-	-	27	-	-	5	القليوبية
Kafr El Sheikh	148	52	919	-	-	30	-	-	-	-	-	20	-	-	-	-	-	-	-	-	-	كفر الشيخ
Gharbia	5	156	812	-	10	73	-	2	27	-	-	-	-	3	2	2	1	51	2	1	6	الغربية
Menoufia	23	341	865	-	-	-	-	-	-	-	-	-	-	-	-	-	-	-	-	20	23	المنوفية
Behera	5	447	2155	5	9	70	-	10	66	-	-	-	-	-	150	-	2	5	-	2	5	البحيرة
Ismailia	-	10	385	-	6	12	-	-	-	-	-	-	-	-	8	-	-	-	-	-	2	الاسماعيلية
Giza	366	112	2216	5	3	62	3	5	50	-	4	43	-	-	70	-	-	126	1	1	18	الجيزة
Beni Suef	2	22	843	-	-	33	-	-	-	-	-	-	-	2	1	-	-	-	-	-	-	بنى سويف
Fayoum	2	85	815	-	10	43	-	-	-	-	-	-	-	-	21	-	17	19	-	-	-	الفيوم
Menia	-	259	496	-	-	-	-	-	-	-	-	-	-	-	-	-	-	-	-	-	-	المنيا
Assuit	-	171	750	-	-	18	-	-	-	-	-	-	-	12	-	-	-	-	-	29	76	أسيوط
Sohag	-	23	996	-	-	20	-	-	20	-	-	-	-	-	-	-	-	10	-	1	61	سوهاج
Qena	-	107	223	-	-	6	-	-	-	-	-	-	-	-	-	-	-	-	-	-	-	قنا
Aswan	-	49	725	-	-	15	-	-	-	-	-	-	-	-	-	-	2	33	-	-	-	اسوان
Luxur	-	44	562	-	8	9	-	-	-	-	-	-	-	-	-	-	5	16	-	-	-	الأقصر
Red Sea	-	62	459	-	-	-	-	-	15	-	-	-	-	-	4	-	-	15	-	-	12	البحر الأحمر
El Wadi ElGidid	-	33	177	-	6	12	-	-	-	-	-	-	-	-	-	-	-	-	-	-	-	الوادي الجديد
Matrouh	51	51	378	-	-	-	-	-	-	-	-	-	-	-	-	-	-	-	-	-	-	مطروح
North Sinai	-	7	578	-	-	-	-	-	5	-	-	-	-	-	24	-	-	-	-	-	-	شمال سيناء
South Sinai	-	-	59	-	-	8	-	-	-	-	-	-	-	-	-	-	-	-	-	-	-	جنوب سيناء

(1) Includes hockey, squash, racquetball, water ball, weapon ... Etc

(1) تشمل الهوكي والاسكواش والراكات وكرة الماء والسلاح... الخ

Number of coaches in sports teams (senior)
according to type of game and nationality in
sports clubs in private sector at

عدد المدربين بالفرق الرياضية (كبار) طبقاً
لنوع اللعبة والجنسية بالأندية الرياضية
بالقطاع الخاص بالمحافظات عام 2017

جدول رقم 38

Table No.38

Governorates	الملاكمة Boxing				تنس الطاولة TableTennis				التنيس Tennis				الكرة الطائرة Vollyball				كرة السلة Basketball				كرة اليد Handball				كرة القدم Football				المحافظات
	أجنبي Foreign		مصرى Egyptian		أجنبي Foreign		مصرى Egyptian		أجنبي Foreign		مصرى Egyptian		أجنبي Foreign		مصرى Egyptian		أجنبي Foreign		مصرى Egyptian		أجنبي Foreign		مصرى Egyptian						
	أ f	ذ m	أ f	ذ m	أ f	ذ m	أ f	ذ m	أ f	ذ m	أ f	ذ m	أ f	ذ m	أ f	ذ m	أ f	ذ m	أ f	ذ m	أ f	ذ m	أ f	ذ m					
	-	-	1	78	-	-	26	204	-	-	16	137	-	-	30	224	-	-	40	291	-	-	15	255	-	1	26	1181	الإجمالي
Cairo	-	-	-	26	-	-	1	36	-	-	-	53	-	-	8	101	-	-	17	138	-	-	8	114	-	1	2	287	القاهرة
Alexandria	-	-	-	3	-	-	5	44	-	-	2	13	-	-	3	21	-	-	2	25	-	-	1	20	-	-	3	151	الاسكندرية
port_said	-	-	-	4	-	-	2	4	-	-	1	2	-	-	-	4	-	-	1	8	-	-	-	1	-	-	-	41	بورسعيد
Suez	-	-	-	-	-	-	-	-	-	-	-	-	-	-	-	-	-	-	-	1	-	-	-	3	-	-	-	1	السويس
Damietta	-	-	-	-	-	-	-	3	-	-	-	-	-	-	-	2	-	-	-	3	-	-	-	5	-	-	-	13	دمياط
Dakahlia	-	-	-	7	-	-	1	11	-	-	3	4	-	-	5	7	-	-	4	8	-	-	2	5	-	-	1	55	الدقهلية
Sharkia	-	-	-	3	-	-	1	7	-	-	-	-	-	-	-	1	-	-	1	4	-	-	-	-	-	-	-	23	الشرقية
Kalyoubia	-	-	-	3	-	-	1	9	-	-	1	2	-	-	1	2	-	-	1	4	-	-	-	10	-	-	2	40	القليوبية
Kafr El Sheikh	-	-	-	1	-	-	1	4	-	-	-	-	-	-	-	1	-	-	-	2	-	-	-	-	-	-	-	34	كفر الشيخ
Gharbia	-	-	-	8	-	-	2	8	-	-	1	3	-	-	4	6	-	-	4	12	-	-	2	15	-	-	6	37	الغربية
Menoufia	-	-	-	2	-	-	-	2	-	-	-	-	-	-	-	2	-	-	-	1	-	-	-	-	-	-	-	57	المنوفية
Behera	-	-	-	-	-	-	2	4	-	-	-	5	-	-	-	4	-	-	-	8	-	-	-	2	-	-	-	16	البحيرة
Ismailia	-	-	-	1	-	-	2	5	-	-	-	1	-	-	-	-	-	-	-	-	-	-	-	4	-	-	-	21	الاسماعيلية
Giza	-	-	-	5	-	-	7	24	-	-	8	38	-	-	9	44	-	-	10	55	-	-	1	25	-	-	8	108	الجيزة
Beni Suef	-	-	-	4	-	-	-	4	-	-	-	1	-	-	-	4	-	-	-	2	-	-	-	5	-	-	-	16	بنى سويف
Fayoum	-	-	-	3	-	-	-	7	-	-	-	1	-	-	-	4	-	-	-	3	-	-	-	4	-	-	-	24	الفيوم

Number of coaches in sports teams (senior)
according to type of game and nationality in
sports clubs in private sector at

عدد المدربين بالفرق الرياضية (كبار) طبقاً
لنوع اللعبة والجنسية بالأندية الرياضية
بالقطاع الخاص بالمحافظات عام 2017

FOLLOW.Table No.38

تابع جدول رقم 38

Governorat	الملاكمة Boxing				تنس الطاولة TableTennis				التنيس Tennis				الكرة الطائرة Vollyball				كرة السلة Basketball				كرة اليد Handball				كرة القدم Football				المحافظات
	أجنبي Foreign		مصرى Egyptian		أجنبي Foreign		مصرى Egyptian		أجنبي Foreign		مصرى Egyptian		أجنبي Foreign		مصرى Egyptian		أجنبي Foreign		مصرى Egyptian		أجنبي Foreign		مصرى Egyptian						
	أ	ذ	أ	ذ	أ	ذ	أ	ذ	أ	ذ	أ	ذ	أ	ذ	أ	ذ	أ	ذ	أ	ذ	أ	ذ	أ	ذ					
	f	m	f	m	f	m	f	m	f	m	f	m	f	m	f	m	f	m	f	m	f	m	f	m					
Menia	-	-	-	3	-	-	-	3	-	-	-	3	-	-	-	6	-	-	-	7	-	-	-	14	-	-	-	22	المنيا
Assuit	-	-	1	4	-	-	-	3	-	-	-	3	-	-	-	6	-	-	-	5	-	-	-	6	-	-	2	23	أسيوط
Sohag	-	-	-	-	-	-	-	6	-	-	-	-	-	-	2	-	-	-	3	-	-	-	7	-	-	-	38	سوهاج	
Qena	-	-	-	-	-	-	-	2	-	-	-	-	-	-	-	-	-	-	-	-	-	-	1	-	-	-	7	قنا	
Aswan	-	-	-	-	-	1	8	-	-	-	7	-	-	-	2	-	-	-	-	-	-	-	6	-	-	1	66	اسوان	
Luxur	-	-	-	1	-	-	-	1	-	-	-	-	-	-	-	-	-	-	-	-	-	-	-	-	-	-	-	8	الأقصر
Red Sea	-	-	-	-	-	-	-	2	-	-	-	1	-	-	-	1	-	-	-	1	-	-	1	2	-	-	-	27	البحر الأحمر
El Wadi ElGidid	-	-	-	-	-	-	-	-	-	-	-	-	-	-	-	-	-	-	-	-	-	-	-	-	-	-	-	16	الوادى الجديد
Matrouh	-	-	-	-	-	-	-	2	-	-	-	-	-	-	2	-	-	-	-	-	-	-	3	-	-	-	34	مطروح	
North Sinai	-	-	-	-	-	-	-	5	-	-	-	-	-	-	2	-	-	-	1	-	-	-	3	-	-	1	12	شمال سيناء	
South Sinai	-	-	-	-	-	-	-	-	-	-	-	-	-	-	-	-	-	-	-	-	-	-	-	-	-	-	-	4	جنوب سيناء

Number of coaches in sports teams (senior)
according to type of game and nationality in
sports clubs in private sector at
governorates 2017

عدد المدربين بالفرق الرياضية (كبار) طبقاً لنوع اللعبة والجنسية
بالأندية الرياضية بالقطاع الخاص بالمحافظات عام 2017

FOLLOW.Table No.38

تابع جدول رقم 38

Governorates	كارتيه				كونغ فو				جمباز				العاب القوى				كمال الأجسام				رفع الأثقال				المصارعة				المحافظات
	karate				Kung Fu				Gymnastics				BodyBuilding				BodyBuilding				Weight lifting				Werstling				
	أجنبي		مصرى		أجنبي		مصرى		أجنبي		مصرى		أجنبي		مصرى		أجنبي		مصرى		أجنبي		مصرى		أجنبي		مصرى		
	Foreign	Egyptian	Foreign	Egyptian	Foreign	Egyptian	Foreign	Egyptian	Foreign	Egyptian	Foreign	Egyptian	Foreign	Egyptian	Foreign	Egyptian	Foreign	Egyptian	Foreign	Egyptian	Foreign	Egyptian	Foreign	Egyptian	Foreign	Egyptian			
f	m	f	m	f	m	f	m	f	m	f	m	f	m	f	m	f	m	f	m	f	m	f	m	f	m				
TOTAL	-	-	27	399	-	-	10	185	1	1	32	143	-	-	9	146	-	-	2	86	-	-	3	95	-	-	2	61	الإجمالي
Cairo	-	-	6	111	-	-	2	53	1	1	6	74	-	-	3	45	-	-	-	27	-	-	-	47	-	-	-	11	القاهرة
Alexandria	-	-	2	56	-	-	1	14	-	-	3	2	-	-	2	16	-	-	1	4	-	-	-	3	-	-	-	6	الاسكندرية
port_said	-	-	1	4	-	-	-	2	-	-	1	11	-	-	-	14	-	-	-	-	-	-	-	2	-	-	-	2	بورسعيد
Suez	-	-	-	1	-	-	-	1	-	-	-	-	-	-	-	-	-	-	-	-	-	-	-	-	-	-	-	-	السويس
Damietta	-	-	-	8	-	-	-	3	-	-	-	-	-	-	-	-	-	-	-	1	-	-	-	1	-	-	-	2	دمياط
Dakahlia	-	-	3	20	-	-	1	12	-	-	3	2	-	-	2	11	-	-	-	7	-	-	-	3	-	-	-	4	الدقهلية
Sharkia	-	-	-	12	-	-	1	11	-	-	1	1	-	-	-	4	-	-	-	5	-	-	-	3	-	-	-	-	الشرقية
Kalyoubia	-	-	6	26	-	-	1	11	-	-	3	3	-	-	-	3	-	-	-	6	-	-	-	6	-	-	-	2	القليوبية
Kafr El Sheikh	-	-	2	13	-	-	-	6	-	-	-	-	-	-	-	-	-	-	-	3	-	-	-	1	-	-	-	2	كفر الشيخ
Gharbia	-	-	2	26	-	-	2	9	-	-	2	4	-	-	2	6	-	-	-	4	-	-	2	5	-	-	-	10	الغربية
Menoufia	-	-	-	8	-	-	-	5	-	-	-	-	-	-	-	1	-	-	-	3	-	-	-	-	-	-	-	5	المنوفية
Behera	-	-	-	17	-	-	-	4	-	-	-	-	-	-	-	2	-	-	-	2	-	-	-	1	-	-	-	-	البحيرة
Ismailia	-	-	-	7	-	-	-	5	-	-	6	6	-	-	-	1	-	-	-	5	-	-	1	3	-	-	1	2	الإسماعيلية
Giza	-	-	1	36	-	-	1	12	-	-	6	38	-	-	-	21	-	-	-	2	-	-	-	3	-	-	1	3	الجيزة
Beni Suef	-	-	-	12	-	-	-	10	-	-	-	1	-	-	-	4	-	-	-	2	-	-	-	1	-	-	-	5	بنى سويف
Fayoum	-	-	1	6	-	-	-	3	-	-	-	1	-	-	-	7	-	-	-	4	-	-	-	3	-	-	-	-	الفيوم

Number of coaches in sports teams (senior)
according to type of game and nationality in
sports clubs in private sector at
governorates 2017

عدد المدربين بالفرق الرياضية (كبار) طبقاً
لنوع اللعبة والجنسية بالأندية الرياضية
بالقطاع الخاص بالمحافظات عام 2017

FOLLOW. Table No.38

تابع جدول رقم 38

Governorates	كاراتيه Karate				كونغ فو Kung fu				جمباز Gymnastics				العاب القوى Athletics				كمال الأجسام BodyBuilding				رفع الأثقال Weight lifting				المصارعة Werstling				المحافظات
	أجنبي Foreign		مصرى Egyptian		أجنبي Foreign		مصرى Egyptian		أجنبي Foreign		مصرى Egyptian		أجنبي Foreign		مصرى Egyptian		أجنبي Foreign		مصرى Egyptian		أجنبي Foreign		مصرى Egyptian						
	أ	ذ	أ	ذ	أ	ذ	أ	ذ	أ	ذ	أ	ذ	أ	ذ	أ	ذ	أ	ذ	أ	ذ	أ	ذ	أ	ذ					
	f	m	f	m	f	m	f	m	f	m	f	m	f	m	f	m	f	m	f	m	f	m	f	m					
Menia	-	-	2	2	-	-	-	3	-	-	-	-	-	-	-	-	-	-	1	-	-	-	2	-	-	-	4	المنيا	
Assuit	-	-	-	7	-	-	1	5	-	-	-	-	-	-	1	-	-	-	2	-	-	-	3	-	-	-	1	أسيوط	
Sohag	-	-	-	7	-	-	-	5	-	-	-	-	-	-	2	-	-	-	4	-	-	-	-	-	-	-	-	سوهاج	
Qena	-	-	-	2	-	-	-	-	-	-	-	-	-	-	1	-	-	-	-	-	-	-	2	-	-	-	-	قنا	
Aswan	-	-	-	9	-	-	-	1	-	-	-	-	-	-	2	-	-	-	-	-	-	-	1	-	-	-	-	اسوان	
Luxur	-	-	-	1	-	-	-	2	-	-	-	-	-	-	1	-	-	-	-	-	-	-	-	-	-	-	1	الأقصر	
Red Sea	-	-	1	4	-	-	-	3	-	-	1	-	-	-	-	-	-	1	3	-	-	-	2	-	-	-	-	البحر الأحمر	
El Wadi ElGidid	-	-	-	1	-	-	-	-	-	-	-	-	-	-	-	-	-	-	-	-	-	-	2	-	-	-	-	الوادى الجديد	
Matrouh	-	-	-	-	-	-	-	-	-	-	-	-	-	-	1	-	-	-	-	-	-	-	-	-	-	-	-	مطروح	
North Sinai	-	-	-	3	-	-	-	5	-	-	-	-	-	-	3	-	-	-	1	-	-	-	1	-	-	-	-	شمال سيناء	
South Sinai	-	-	-	-	-	-	-	-	-	-	-	-	-	-	-	-	-	-	-	-	-	-	-	-	-	-	1	جنوب سيناء	

Number of coaches in sports teams (senior)
according to type of game and nationality in
sports clubs in private sector at
governorates 2017

عداد المدربين طلبة لفرق طلبة ضيقة (كفر) طبقاً
لنوع اللعبة والجنسية لنادي طلبة ضيقة

follow. Table No.38

تابع جدول رقم 38

Governorates	الجملة total				(1) ألعاب أخرى other games (1)				بلياردو Billiards				كروكيه Crockett				سباحة Swimming				تايكونديو Taekwondo				جودو Judo				المدفّطات
	أجنبي Foreign		مصرى Egyptian		أجنبي Foreign		مصرى Egyptian		أجنبي Foreign		مصرى Egyptian		أجنبي Foreign		مصرى Egyptian		أجنبي Foreign		مصرى Egyptian		أجنبي Foreign		مصرى Egyptian		أجنبي Foreign		مصرى Egyptian		
	أ f	ذ m	أ f	ذ m	أ f	ذ m	أ f	ذ m	أ f	ذ m	أ f	ذ m	أ f	ذ m	أ f	ذ m	أ f	ذ m	أ f	ذ m	أ f	ذ m	أ f	ذ m	أ f	ذ m	أ f	ذ m	
Fayoum	-	-	1	86	-	-	-	8	-	-	-	-	-	-	-	-	-	-	-	3	-	-	-	5	-	-	-	-	الفيوم
Menia	-	-	2	71	-	-	-	-	-	-	-	-	-	-	-	-	-	-	-	1	-	-	-	-	-	-	-	-	المنيا
Assuit	-	-	4	74	-	-	-	1	-	-	-	-	-	-	-	-	-	-	-	1	-	-	-	-	-	-	-	3	أسيوط
Sohag	-	-	-	84	-	-	-	-	-	-	-	-	-	-	-	-	-	-	-	1	-	-	-	2	-	-	-	7	سوهاج
Qena	-	-	-	15	-	-	-	-	-	-	-	-	-	-	-	-	-	-	-	-	-	-	-	-	-	-	-	-	قنا
Aswan	-	-	2	110	-	-	-	4	-	-	-	-	-	-	-	-	-	-	-	1	-	-	-	3	-	-	-	-	اسوان
Luxur	-	-	-	19	-	-	-	2	-	-	-	-	-	-	-	-	-	-	-	-	-	-	-	2	-	-	-	-	الأقصر
Red Sea	-	-	6	51	-	-	-	-	-	-	-	2	-	-	-	-	-	-	1	1	-	-	1	1	-	-	-	1	البحر الأحمر
El Wadi ElGidid	-	-	-	19	-	-	-	-	-	-	-	-	-	-	-	-	-	-	-	-	-	-	-	-	-	-	-	-	الوادي الجديد
Matrouh	-	-	-	42	-	-	-	-	-	-	-	-	-	-	-	-	-	-	-	-	-	-	-	-	-	-	-	-	مطروح
North Sinai	-	-	1	38	-	-	-	-	-	-	-	1	-	-	-	-	-	-	-	1	-	-	-	-	-	-	-	-	شمال سيناء
South Sinai	-	-	-	20	-	-	-	15	-	-	-	-	-	-	-	-	-	-	-	-	-	-	-	-	-	-	-	-	جنوب سيناء

(1)Includes hockey, squash, racquetball, water ball, weapon ... etc

تشمل الهوكي والاسكواش والراكيت وكرة الماء والسلاح... الخ

Number of sports teams, players and matches
(Cubs) according to gender and trainers
according to nationality in sports clubs in
private sector at governorates 2017

عدد الفرق الرياضية واللاعبين والمباريات (أشبال)
طبقاً للنوع والمدربين طبقاً للجنسية بالأندية
الرياضية بالقطاع الخاص بالمحافظات عام 2017

Table No.39

جدول رقم 39

Governorates	مدربين Matches						مباريات Matches				لاعبين players			فرق TEAMS			المحافظات
	الجملة total		اجنبي foreign		مصرى Egyptian		جملة total	دولية Internationa	إقليمية Regio	محلية Local	جملة total	أ Female	ذ Male	جملة total	أ Female	ذ Male	
	أ Female	ذ Male	أ Female	ذ Male	أ Female	ذ Male											
Total	370	2816	1	-	369	2816	31865	687	1767	29411	99990	23759	76231	7283	2215	5068	الاجمالي
Cairo	123	978	1	-	122	978	7044	11	48	6985	20763	6925	13838	1383	567	816	القاهرة
Alexandria	133	366	-	-	133	366	4855	11	131	4713	15659	4073	11586	1519	529	990	الاسكندرية
port_said	5	88	-	-	5	88	489	5	4	480	2439	393	2046	141	35	106	بورسعيد
Suez	-	1	-	-	-	1	397	-	2	395	806	53	753	38	5	33	السويس
Damietta	3	27	-	-	3	27	445	-	43	402	1247	238	1009	102	20	82	دمياط
Dakahlia	2	82	-	-	2	82	1204	-	231	973	5228	1280	3948	423	119	304	الدقهلية
Sharkia	6	112	-	-	6	112	1607	12	90	1505	3493	584	2909	259	67	192	الشرقية
Kalyoubia	7	49	-	-	7	49	1040	-	-	1040	2920	697	2223	242	71	171	القليوبية
Kafr El Sheikh	4	59	-	-	4	59	953	52	22	879	3294	643	2651	201	54	147	كفر الشيخ
Gharbia	23	49	-	-	23	49	757	44	220	493	3776	1272	2504	286	104	182	الغربية
Menoufia	3	57	-	-	3	57	1000	19	115	866	3266	270	2996	114	18	96	المنوفية
Behera	2	48	-	-	2	48	1160	-	157	1003	1932	127	1805	104	10	94	البحيرة
Ismailia	13	120	-	-	13	120	570	132	4	434	1908	368	1540	168	50	118	الاسماعيلية

Number of sports teams, players and matches
(Cubs) according to gender and trainers
according to nationality in sports clubs in
private sector at governorates 2017

عدد الفرق الرياضية واللاعبين والمباريات (أشبال)
طبقاً للنوع والمدربين طبقاً للجنسية بالأندية
الرياضية بالقطاع الخاص بالمحافظات عام 2017

FOLLOW.Table No.39

تابع جدول رقم 39

Governorates	مدربين Matches						مباريات Matches				لاعبين players			فرق TEAMS			المحافظات
	الجملة total		اجنبي foreign		مصرى Egyptian		جملة total	دولية International	إقليمية Regio	محلية Local	جملة total	أ Female	ذ Male	جملة total	أ Female	ذ Male	
	أ Female	ذ Male	أ Female	ذ Male	أ Female	ذ Male											
Giza	34	426	-	-	34	426	3625	242	63	3320	14160	4517	9643	737	281	456	الجيزة
Beni Suef	-	34	-	-	-	34	356	2	9	345	930	60	870	131	12	119	بنى سويف
Fayoum	2	43	-	-	2	43	973	30	56	887	2473	432	2041	168	38	130	الفيوم
Menia	-	13	-	-	-	13	627	-	108	519	1718	208	1510	148	35	113	المنيا
Assuit	2	69	-	-	2	69	968	30	170	768	3282	514	2768	261	59	202	أسيوط
Sohag	-	40	-	-	-	40	922	-	5	917	1874	149	1725	153	18	135	سوهاج
Qena	-	15	-	-	-	15	378	-	41	337	1646	240	1406	181	40	141	قنا
Aswan	-	48	-	-	-	48	371	-	45	326	1328	101	1227	113	23	90	اسوان
Luxur	-	11	-	-	-	11	516	-	101	415	1021	137	884	92	14	78	الأقصر
Red Sea	-	19	-	-	-	19	383	-	47	336	1096	216	880	69	16	53	البحر الأحمر
El Wadi ElGidid	-	21	-	-	-	21	261	57	30	174	618	136	482	56	17	39	الوادى الجديد
Matrouh	-	21	-	-	-	21	436	40	25	371	2115	-	2115	98	-	98	مطروح
North Sinai	8	20	-	-	8	20	498	-	-	498	826	101	725	81	10	71	شمال سيناء
South Sinai	-	-	-	-	-	-	30	-	-	30	172	25	147	15	3	12	جنوب سيناء

Number of sports teams and players according to type of game and gender (Cubs) in sports clubs in private sector at governorates 2017

عدد الفرق الرياضية واللاعبين طبقاً لنوع اللعبة والنوع (أشبال) بالأندية الرياضية بالقطاع الخاص بالمحافظات عام 2017

Table No.40

جدول رقم 40

Governorates		الملاكمة		تنس الطاولة		التنس		الكرة الطائرة		كرة السلة		كرة اليد		كرة القدم		المحافظات
		Boxing		TableTennis		Tennis		Vollvball		Basketball		Handball		Football		
		أ	ذ	أ	ذ	أ	ذ	أ	ذ	أ	ذ	أ	ذ	أ	ذ	
		female	male	female	male	female	male	female	male	female	male	female	male	female	male	
Total	Teams	17	112	129	399	67	106	138	170	182	299	118	255	26	1091	فرق
	Players	106	1159	754	2260	515	815	2281	2803	2500	4374	2133	5498	379	26968	لاعبين
Cairo	Teams	2	13	16	20	26	29	56	41	75	81	52	57	1	150	فرق
	Players	8	112	190	299	167	240	981	781	858	1057	877	1134	25	3514	لاعبين
Alexandria	Teams	1	6	33	90	11	14	33	34	36	65	30	44	14	177	فرق
	Players	6	90	138	518	109	113	503	576	399	844	411	837	96	3740	لاعبين
port_said	Teams	-	3	3	4	2	1	-	3	4	10	-	10	-	18	فرق
	Players	-	13	25	49	12	14	-	38	87	144	-	460	-	537	لاعبين
Suez	Teams	-	2	-	-	-	1	-	2	-	2	-	4	-	9	فرق
	Players	-	30	-	-	-	12	-	30	-	30	-	74	-	400	لاعبين
Damietta	Teams	-	-	5	18	-	2	3	2	1	7	-	6	1	19	فرق
	Players	-	-	35	74	-	8	32	20	20	78	-	100	25	391	لاعبين
Dakahlia	Teams	-	14	6	19	3	6	8	8	11	18	2	11	1	43	فرق
	Players	-	96	32	103	27	35	112	154	160	247	28	253	15	1068	لاعبين
Sharkia	Teams	2	7	9	17	-	1	-	-	2	7	-	2	-	39	فرق
	Players	4	146	41	60	-	4	-	-	20	110	-	40	-	988	لاعبين
Kalyoubia	Teams	-	5	2	14	2	3	5	7	5	8	-	6	2	37	فرق
	Players	-	41	20	67	15	20	100	94	90	108	-	74	50	902	لاعبين
Kafr El Sheikh	Teams	1	6	6	7	-	3	-	8	6	14	-	6	-	33	فرق
	Players	10	105	35	80	-	40	-	160	121	296	-	120	-	879	لاعبين
Gharbia	Teams	1	8	4	33	4	4	4	4	7	9	8	6	-	16	فرق
	Players	5	82	17	87	40	40	60	57	108	147	185	160	-	381	لاعبين

Number of sports teams and players according
to type of game and gender (Cubs) in sports
clubs in private sector at governorates 2017

عدد الفرق الرياضية واللاعبين طبقاً لنوع اللعبة
والنوع (أشبال) بالأندية الرياضية بالقطاع
الخاص بالمحافظات عام 2017

Follow.Table No.40

تابع جدول رقم 40

Governorates		الملاكمة		تنس الطاولة		التنس		الكرة الطائرة		كرة السلة		كرة اليد		كرة القدم		المحافظات	
		Boxing		TableTennis		Tennis		Vollyball		Basketball		Handball		Football			
		أ	ذ	أ	ذ	أ	ذ	أ	ذ	أ	ذ	أ	ذ	أ	ذ		
		female	male	female	male	female	male	female	male	female	male	female	male	female	male		
Menoufia	Teams	-	2	-	2	-	2	-	1	-	1	1	6	-	28	فرق	المنوفية
	Players	-	15	-	20	-	16	-	20	-	20	20	174	-	1833	لاعبين	
Behera	Teams	-	1	-	10	-	3	-	4	-	4	-	5	-	32	فرق	البحيرة
	Players	-	5	-	66	-	24	-	75	-	54	-	135	-	715	لاعبين	
Ismailia	Teams	1	5	4	9	-	4	-	-	-	-	-	4	-	28	فرق	الاسماعيلية
	Players	5	65	15	60	-	33	-	-	-	-	-	120	-	609	لاعبين	
Giza	Teams	7	17	8	19	10	13	16	21	30	33	24	33	1	90	فرق	الجيزة
	Players	61	214	46	118	90	82	347	406	579	600	582	844	23	2615	لاعبين	
Beni Suef	Teams	-	10	2	21	-	1	-	2	-	2	-	5	-	10	فرق	بنى سويف
	Players	-	34	3	51	-	7	-	22	-	18	-	92	-	201	لاعبين	
Fayoum	Teams	-	2	2	13	-	-	-	2	-	2	-	4	-	32	فرق	الفيوم
	Players	-	6	16	101	-	-	-	30	-	33	-	98	-	708	لاعبين	
Menia	Teams	1	4	2	8	4	7	3	5	-	6	1	10	-	23	فرق	المنيا
	Players	5	33	10	29	15	27	40	52	-	83	30	175	-	644	لاعبين	
Assuit	Teams	-	5	3	6	2	4	7	10	2	19	-	12	1	24	فرق	أسيوط
	Players	-	64	18	36	14	42	77	104	24	348	-	272	20	736	لاعبين	
Sohag	Teams	-	-	2	15	2	5	-	3	1	2	-	10	-	45	فرق	سوهاج
	Players	-	-	10	93	20	46	-	38	10	20	-	166	-	740	لاعبين	
Qena	Teams	-	-	4	15	-	2	-	1	-	4	-	-	-	24	فرق	قنا
	Players	-	-	13	50	-	4	-	9	-	80	-	-	-	756	لاعبين	
Aswan	Teams	-	-	9	13	-	-	-	1	-	-	-	5	1	47	فرق	اسوان
	Players	-	-	18	53	-	-	-	12	-	-	-	60	25	955	لاعبين	

Number of sports teams and players according
to type of game and gender (Cubs) in sports
clubs in private sector at governorates 2017

عدد الفرق الرياضية واللاعبين طبقاً لنوع اللعبة
والنوع (أشبال) بالأندية الرياضية بالقطاع
الخاص بالمحافظات عام 2017

Follow.Table No.40

تابع جدول رقم 40

Governorates		الملاكمة		تنس الطاولة		التنس		الكرة الطائرة		كرة السلة		كرة اليد		كرة القدم		المحافظات
		Boxing		TableTennis		Tennis		Vollyball		Basketball		Handball		Football		
		أ	ذ	أ	ذ	أ	ذ	أ	ذ	أ	ذ	أ	ذ	أ	ذ	
		female	male	female	male	female	male	female	male	female	male	female	male	female	male	
Luxur	Teams	-	-	4	18	-	-	-	5	1	4	-	-	1	24	فرق
	Players	-	-	50	146	-	-	-	54	12	45	-	-	30	417	لاعبون
Red Sea	Teams	-	-	1	2	1	1	1	1	1	1	-	2	2	29	فرق
	Players	-	-	4	8	6	8	2	4	12	12	-	20	50	548	لاعبون
El Wadi ElGidid	Teams	-	-	1	4	-	-	2	2	-	-	-	-	-	12	فرق
	Players	-	-	4	21	-	-	27	27	-	-	-	-	-	284	لاعبون
Matrouh	Teams	-	-	-	7	-	-	-	2	-	-	-	4	-	80	فرق
	Players	-	-	-	30	-	-	-	30	-	-	-	50	-	1945	لاعبون
North Sinai	Teams	1	1	3	15	-	-	-	1	-	-	-	3	1	19	فرق
	Players	2	4	14	41	-	-	-	10	-	-	-	40	20	392	لاعبون
South Sinai	Teams	-	1	-	-	-	-	-	-	-	-	-	-	-	3	فرق
	Players	-	4	-	-	-	-	-	-	-	-	-	-	-	70	لاعبون

Number of sports teams and players according
to type of game and gender (Cubs) in sports
clubs in private sector at governorates 2017

عدد الفرق الرياضية واللاعبين طبقاً لنوع اللعبة والنوع (أشبال)
بالأندية الرياضية بالقطاع الخاص بالمحافظات عام 2017

Follow.Table No.40

تابع جدول رقم 40

Governorates		كارتيه		كونغ فو		جمباز		العاب قوى		كمال الأجسام		رفع الأثقال		المصارعة		المحافظات	
		karate		Kung Fu		Gymnastics		Athletics		body building		Weight lifting		Werstling			
		أ	ذ	أ	ذ	أ	ذ	أ	ذ	أ	ذ	أ	ذ	أ	ذ		
		female	male	female	male	female	male	female	male	female	male	female	male	female	male		
Total	Teams	477	833	164	357	178	139	110	216	6	103	21	75	11	93	فرق	الاجمالي
	Players	5187	10767	1424	4323	1403	1213	1189	2289	47	1270	168	762	60	1042	لاعبون	
Cairo	Teams	79	104	38	52	43	42	22	23	-	6	1	6	-	4	فرق	القاهرة
	Players	1145	1725	337	652	333	356	227	397	-	126	4	92	-	35	لاعبون	
Alexandria	Teams	86	157	36	60	63	31	45	97	-	12	3	5	3	15	فرق	الاسكندرية
	Players	797	1560	99	498	270	164	279	406	-	306	7	44	12	244	لاعبون	
port_said	Teams	10	25	1	4	11	5	-	2	-	-	-	-	-	-	فرق	بورسعيد
	Players	104	328	4	183	137	48	-	98	-	-	-	-	-	-	لاعبون	
Suez	Teams	2	6	-	2	-	-	1	1	-	-	-	-	-	1	فرق	السويس
	Players	30	88	-	20	-	-	5	6	-	-	-	-	-	12	لاعبون	
Damietta	Teams	5	12	-	1	-	-	-	-	-	4	-	3	-	-	فرق	دمياط
	Players	88	155	-	30	-	-	-	-	-	37	-	50	-	-	لاعبون	
Dakahlia	Teams	21	45	4	21	13	12	4	11	-	13	2	11	1	6	فرق	الدقهلية
	Players	182	599	50	263	236	143	56	125	-	121	9	84	8	86	لاعبون	
Sharkia	Teams	25	47	10	25	2	2	2	3	-	12	-	5	-	-	فرق	الشرقية
	Players	307	688	115	353	10	54	6	26	-	102	-	80	-	-	لاعبون	
Kalyoubia	Teams	23	28	9	17	7	5	-	4	-	9	2	8	-	3	فرق	القليوبية
	Players	202	389	73	198	47	35	-	37	-	45	8	63	-	27	لاعبون	
Kafr El Sheikh	Teams	20	43	1	4	2	2	4	4	-	2	-	-	-	1	فرق	كفر الشيخ
	Players	227	507	10	55	60	60	40	80	-	14	-	-	-	50	لاعبون	
Gharbia	Teams	25	32	4	7	10	10	4	4	-	5	2	2	2	5	فرق	الغربية
	Players	240	416	85	180	116	130	40	50	-	75	10	25	10	90	لاعبون	

Number of sports teams and players according to type of game and gender (Cubs) in sports clubs in private sector at governorates 2017

عدد الفرق الرياضية واللاعبين طبقاً لنوع اللعبة والنوع (أشبال)
بالأندية الرياضية بالقطاع الخاص بالمحافظات عام 2017

Follow.Table No.40

تابع جدول رقم 40

Governorates		كارتيهه		كونغ فو		جمباز		العاب قوى		كمال الأجسام		رفع الأثقال		المصارعة		المحافظات	
		karate		Kung Fu		Gymnastics		Athletics		body building		Weight lifting		Werstling			
		أ	ذ	أ	ذ	أ	ذ	أ	ذ	أ	ذ	أ	ذ	أ	ذ		
		female	male	female	male	female	male	female	male	female	male	female	male	female	male		
Menoufia	Teams	10	28	3	10	-	-	-	2	-	1	-	-	-	5	فرق	المنوفية
	Players	177	513	50	164	-	-	-	34	-	50	-	-	-	70	لاعبون	
Behera	Teams	7	20	2	8	1	1	-	-	-	-	-	-	-	1	فرق	البحيرة
	Players	113	468	12	162	2	3	-	-	-	-	-	-	-	5	لاعبون	
Ismailia	Teams	7	7	7	7	7	7	4	8	-	8	4	7	1	9	فرق	الاسماعيلية
	Players	62	82	53	78	80	90	15	65	-	86	30	50	10	104	لاعبون	
Giza	Teams	40	45	19	24	11	13	10	14	5	7	4	4	1	8	فرق	الجيزة
	Players	565	945	313	428	96	108	316	472	42	100	80	73	10	159	لاعبون	
Beni Suef	Teams	7	15	2	20	-	1	1	4	-	1	-	1	-	21	فرق	بنى سويف
	Players	34	184	12	95	-	6	11	48	-	10	-	10	-	50	لاعبون	
Fayoum	Teams	3	8	9	13	-	-	8	15	-	3	1	3	-	1	فرق	الفيوم
	Players	60	120	80	225	-	-	131	200	-	60	5	64	-	15	لاعبون	
Menia	Teams	5	11	4	12	8	8	-	-	-	1	-	4	3	6	فرق	المنيا
	Players	51	229	23	124	16	16	-	-	-	5	-	17	10	60	لاعبون	
Assuit	Teams	26	51	4	17	-	-	-	4	1	13	2	8	-	2	فرق	أسيوط
	Players	211	581	53	217	-	-	-	20	5	65	15	55	-	17	لاعبون	
Sohag	Teams	6	29	4	8	-	-	-	2	-	5	-	-	-	-	فرق	سوهاج
	Players	66	260	25	100	-	-	-	48	-	65	-	-	-	-	لاعبون	
Qena	Teams	36	61	-	22	-	-	-	2	-	1	-	5	-	2	فرق	قنا
	Players	227	300	-	133	-	-	-	20	-	3	-	38	-	3	لاعبون	
Aswan	Teams	11	16	-	-	-	-	-	-	-	-	-	-	-	-	فرق	اسوان
	Players	55	130	-	-	-	-	-	-	-	-	-	-	-	-	لاعبون	
Luxur	Teams	-	5	5	5	-	-	3	4	-	-	-	1	-	3	فرق	الأقصر
	Players	-	35	15	80	-	-	30	40	-	-	-	4	-	15	لاعبون	

Number of sports teams and players according
to type of game and gender (Cubs) in sports
clubs in private sector at governorates 2017

عدد الفرق الرياضية واللاعبين طبقاً لنوع اللعبة والنوع (أشبال)
بالأندية الرياضية بالقطاع الخاص بالمحافظات عام 2017

Follow.Table No.40

تابع جدول رقم 40

Governorates	كارتيه karate		كونغ فو Kung Fu		جمباز Gymnastics		العاب قوى Athletics		كمال الأجسام body building		رفع الأثقال Weight lifting		المصارعة Werstling		المحافظات
	أ female	ذ male	أ female	ذ male	أ female	ذ male	أ female	ذ male	أ female	ذ male	أ female	ذ male	أ female	ذ male	
	Red Sea	Teams Players	6 107	7 171	1 5	4 41	- -	- -	- -	- -	- -	- -	- -	- -	
El Wadi ElGidid	Teams Players	13 92	18 124	- -	- -	- -	1 13	1 13	- -	- -	- -	2 13	- -	- -	الوادي الجديد فرق لاعبون
Matrouh	Teams Players	- -	2 30	- -	- -	- -	- -	3 30	- -	- -	- -	- -	- -	- -	مطروح فرق لاعبون
North Sinai	Teams Players	3 35	10 120	1 10	14 44	- -	1 20	8 74	- -	- -	- -	- -	- -	- -	شمال سيناء فرق لاعبون
South Sinai	Teams Players	1 10	1 20	- -	- -	- -	- -	- -	- -	- -	- -	- -	- -	- -	جنوب سيناء فرق لاعبون

Number of sports teams and players
according to type of game and gender (Cubs)
in sports clubs in private sector at

عدد الفرق الرياضية واللاعبين طبقاً لنوع
اللعبة والنوع (أشبال) بالأندية الرياضية
بالقطاع الخاص بالمحافظات عام 2017

Follow.Table No.40

تابع جدول رقم 40

Governorates		الجملة		ألعاب أخرى		بلياردو		كروكية		سباحة		تايكوندو		جودو		المحافظات	
		Total		other games		Billiards		crockett		Swimming		Taekwondo		Judo			
		أ	ذ	أ	ذ	أ	ذ	أ	ذ	أ	ذ	أ	ذ	أ	ذ		
		female	male	female	male	female	male	female	male	female	male	female	male	female	male		
Total	Teams	2215	5068	141	201	10	55	11	7	219	283	102	146	88	128	فرق	الاجمالي
	Players	23759	76231	725	1623	68	228	43	30	3458	6048	784	1550	535	1209	لاعبون	
Cairo	Teams	567	816	24	32	-	9	-	-	68	76	37	41	27	30	فرق	القاهرة
	Players	6925	13838	179	278	-	41	-	-	1096	2211	250	422	248	366	لاعبون	
Alexandria	Teams	529	990	63	78	3	17	2	6	38	42	11	17	18	23	فرق	الاسكندرية
	Players	4073	11586	187	304	14	35	10	10	630	949	65	177	41	171	لاعبون	
port_said	Teams	35	106	-	-	2	13	-	-	1	5	-	2	1	1	فرق	بورسعيد
	Players	393	2046	-	-	9	29	-	-	10	40	-	53	5	12	لاعبون	
Suez	Teams	5	33	2	2	-	-	-	-	-	-	-	-	-	1	فرق	السويس
	Players	53	753	18	36	-	-	-	-	-	-	-	-	-	15	لاعبون	
Damietta	Teams	20	82	-	-	3	5	-	-	2	3	-	-	-	-	فرق	دمياط
	Players	238	1009	-	-	30	50	-	-	8	16	-	-	-	-	لاعبون	
Dakahlia	Teams	119	304	3	5	-	2	-	-	21	28	7	10	12	21	فرق	الدقهلية
	Players	1280	3948	30	80	-	7	-	-	202	253	58	111	75	120	لاعبون	
Sharkia	Teams	67	192	1	7	-	-	-	-	1	2	10	10	3	6	فرق	الشرقية
	Players	584	2909	10	146	-	-	-	-	10	36	48	52	13	24	لاعبون	
Kalyoubia	Teams	71	171	1	1	1	3	-	-	6	6	2	2	4	5	فرق	القليوبية
	Players	697	2223	10	10	5	20	-	-	41	46	16	23	20	24	لاعبون	
Kafr El Sheikh	Teams	54	147	8	8	-	-	1	1	4	4	1	1	-	-	فرق	كفر الشيخ
	Players	643	2651	40	45	-	-	10	20	80	120	10	20	-	-	لاعبون	
Gharbia	Teams	104	182	9	11	1	3	-	-	3	3	11	12	5	8	فرق	الغربية
	Players	1272	2504	60	76	10	35	-	-	120	180	120	165	46	128	لاعبون	

Number of sports teams and players according
to type of game and gender (Cubs) in sports
clubs in private sector at governorates 2017

عدد الفرق الرياضية واللاعبين طبقاً لنوع
اللعبة والنوع (أشبال) بالأندية الرياضية
بالقطاع الخاص بالمحافظات عام 2017

Follow.Table No.40

تابع جدول رقم 40

Governorates		الجملة		ألعاب أخرى		بلياردو		كروكية		سباحة		تايكوندو		جودو		المحافظات	
		Total		other games		Billiards		crockett		Swimming		Taekwondo		Judo			
		أ	ذ	أ	ذ	أ	ذ	أ	ذ	أ	ذ	أ	ذ	أ	ذ		
		female	male	female	male	female	male	female	male	female	male	female	male	female	male		
Aswan	Teams	23	90	-	1	-	-	-	-	-	-	1	2	6	-	-	فرق
	Players	101	1227	-	4	-	-	-	-	-	-	2	3	11	-	-	لاعبون
Luxur	Teams	14	78	-	1	-	-	-	-	-	5	-	3	-	-	-	فرق
	Players	137	884	-	6	-	-	-	-	-	25	-	17	-	-	-	لاعبون
Red Sea	Teams	16	53	-	-	-	2	-	-	1	1	2	3	-	-	-	فرق
	Players	216	880	-	-	-	8	-	-	18	35	12	25	-	-	-	لاعبون
El Wadi ElGidid	Teams	17	39	-	-	-	-	-	-	-	-	-	-	-	-	-	فرق
	Players	136	482	-	-	-	-	-	-	-	-	-	-	-	-	-	لاعبون
Matrouh	Teams	-	98	-	-	-	-	-	-	-	-	-	-	-	-	-	فرق
	Players	-	2115	-	-	-	-	-	-	-	-	-	-	-	-	-	لاعبون
North Sinai	Teams	10	71	-	-	-	-	-	-	-	-	-	-	-	-	-	فرق
	Players	101	725	-	-	-	-	-	-	-	-	-	-	-	-	-	لاعبون
South Sinai	Teams	3	12	-	5	-	-	-	-	2	2	-	-	-	-	-	فرق
	Players	25	147	-	28	-	-	-	-	15	25	-	-	-	-	-	لاعبون

Number of local, regional and international matches played by sports teams (cubs) according to type of game in sports clubs in private sector at governorates 2017

عدد المباريات المحلية والإقليمية والدولية التي أديتها الفرق الرياضية (اشبال) طبقاً لنوع اللعبة بالأندية الرياضية بالقطاع الخاص بالمحافظات عام 2017

جدول رقم 41

Table No.41

Governorates	الملاكمة Boxing			تنس الطاولة Table tennis			التنس Tennis			الكرة الطائرة Volleyball			كرة السلة Basketball			كرة اليد Handball			كرة القدم Football			المحافظة
	دوليه international	اقليمي regional	محليه local	دوليه international	اقليمي regional	محليه local	دوليه international	اقليمي regional	محليه local	دوليه international	اقليمي regional	محليه local	دوليه international	اقليمي regional	محليه local	دوليه international	اقليمي regional	محليه local	دوليه international	اقليمي regional	محليه local	
total	2	53	369	15	126	1966	-	29	441	36	63	2414	88	165	3517	45	153	3657	353	417	8527	الأجمالي
Cairo	-	5	19	-	-	526	-	-	118	-	-	1024	-	-	1693	-	-	1339	-	-	1017	القاهرة
Alexandria	-	-	17	-	5	304	-	-	23	-	1	475	-	-	492	-	50	458	-	18	1222	الاسكندرية
port_said	2	2	14	-	-	30	-	-	-	-	-	34	-	-	34	-	-	133	-	-	92	بورسعيد
Suez	-	-	12	-	-	-	-	-	12	-	-	30	-	-	30	-	-	55	-	-	195	السويس
Damietta	-	-	-	-	9	40	-	-	10	-	-	6	-	4	33	-	2	29	-	5	189	دمياط
Dakahlia	-	10	27	-	12	65	-	2	3	-	4	34	-	38	77	-	4	28	-	55	396	الدقهلية
Sharkia	-	2	82	3	11	53	-	-	20	-	-	-	-	11	59	-	6	6	-	2	261	الشرقية
Kalyoubia	-	-	26	-	-	20	-	-	19	-	-	77	-	-	69	-	-	15	-	-	363	القليوبية
Kafr El Sheikh	-	-	15	-	-	6	-	-	20	-	-	46	-	-	140	-	-	60	44	18	438	كفر الشيخ
Gharbia	-	15	30	-	10	16	-	20	20	-	7	19	-	40	70	-	30	30	-	20	51	الغربية
Menoufia	-	-	5	2	-	17	-	-	15	-	-	15	-	-	15	-	-	130	-	45	334	المنوفية
Behera	-	-	-	-	10	160	-	-	110	-	12	78	-	-	38	-	-	62	-	30	229	البحيرة
Ismailia	-	-	8	-	-	16	-	-	5	-	-	-	-	-	-	-	-	70	120	-	194	الاسماعيلية
Giza	-	-	68	-	10	93	-	-	17	16	7	392	85	21	523	45	18	882	96	-	705	الجيزة
Beni Suef	-	-	3	-	2	25	-	-	1	-	-	14	-	-	25	-	-	45	-	-	73	بنى سويف
Fayoum	-	-	2	2	-	86	-	-	-	6	-	48	3	-	49	-	-	34	-	-	324	الفيوم
Menia	-	4	-	-	10	66	-	1	5	-	-	16	-	-	20	-	10	97	-	77	243	المنيا
Assuit	-	15	31	-	-	60	-	6	35	-	24	22	-	21	90	-	32	64	30	-	265	أسيوط
Sohag	-	-	-	-	-	136	-	-	8	-	2	12	-	-	20	-	-	88	-	-	501	سوهاج
Qena	-	-	-	-	2	24	-	-	-	-	-	3	-	-	30	-	-	-	-	28	108	قنا
Aswan	-	-	-	-	11	15	-	-	-	-	-	10	-	-	-	-	-	-	-	26	256	اسوان
Luxur	-	-	-	-	30	93	-	-	-	-	-	24	-	30	7	-	-	-	-	20	151	الأقصر
Red Sea	-	-	-	-	-	4	-	-	-	-	-	-	-	-	3	-	-	13	-	42	290	البحر الأحمر
El Wadi ElGidid	-	-	-	8	-	20	-	-	-	14	6	13	-	-	-	-	-	-	23	11	57	الوادي الجديد
Matrouh	-	-	-	-	4	12	-	-	-	-	-	2	-	-	-	-	1	7	40	20	335	مطروح
North Sinai	-	-	10	-	-	79	-	-	-	-	-	20	-	-	-	-	-	12	-	-	208	شمال سيناء
South Sinai	-	-	-	-	-	-	-	-	-	-	-	-	-	-	-	-	-	-	-	-	30	جنوب سيناء

Number of local, regional and international matches played by sports teams (cubs) according to type of game in sports clubs in private sector at governorates 2017

عدد المباريات المحلية والإقليمية والدولية التي أديتها الفرق الرياضية (أشبال) طبقاً لنوع اللعبة بالأندية الرياضية بالقطاع الخاص بالمحافظات عام 2017

FollowTable No.41

تابع جدول رقم 41

Governorate	الجملة total			ألعاب أخرى (1) Other games(1)			بلياردو Billiards			كروكيه Athletics			سباحة Swimming			تايكوندو Taekwondo			جودو Judo			المحافظة
	دوليه international	اقليمي regional	محليه local	دوليه international	اقليمي regional	محليه local	دوليه international	اقليمي regional	محليه local	دوليه international	اقليمي regional	محليه local	دوليه international	اقليمي regional	محليه local	دوليه international	اقليمي regional	محليه local	دوليه international	اقليمي regional	محليه local	
total	687	1767	29411	10	39	575	1	13	65	-	-	27	-	56	490	-	51	501	10	52	521	الإجمالي
Cairo	11	48	6985	10	4	195	1	6	14	-	-	-	-	14	129	-	-	108	-	-	101	القاهرة
Alexandria	11	131	4713	-	5	84	-	-	23	-	-	15	-	11	159	-	-	49	-	1	42	الاسكندرية
port_said	5	4	480	-	-	-	-	-	-	-	-	-	-	-	-	-	-	-	-	-	-	بورسعيد
Suez	-	2	395	-	2	9	-	-	-	-	-	-	-	-	-	-	-	-	-	-	8	السويس
Damietta	-	43	402	-	-	-	-	6	13	-	-	-	-	-	-	-	-	-	-	-	-	دمياط
Dakahlia	-	231	973	-	2	24	-	-	4	-	-	-	-	13	31	-	2	8	-	13	28	الدقهلية
Sharkia	12	90	1505	-	2	66	-	-	-	-	-	-	-	-	40	-	4	98	-	-	220	الشرقية
Kalyoubia	-	-	1040	-	-	-	-	-	7	-	-	-	-	-	26	-	-	-	-	-	7	القليوبية
Kafr El Sheikh	52	22	879	-	-	-	-	-	-	-	-	10	-	-	4	-	-	2	-	-	-	كفر الشيخ
Gharbia	44	220	493	-	10	45	-	1	1	-	-	-	-	-	-	-	10	65	-	10	20	الغربية
Menoufia	19	115	866	-	1	4	-	-	-	-	-	-	-	-	-	-	-	-	10	-	15	المنوفية
Behera	-	157	1003	-	-	48	-	-	-	-	-	-	-	-	40	-	-	-	-	-	-	البحيرة
Ismailia	132	4	434	-	-	-	-	-	-	-	-	-	-	-	12	-	-	-	-	-	8	الإسماعيلية
Giza	242	63	3320	-	5	81	-	-	1	-	-	2	-	-	8	-	-	91	-	-	22	الجيزة
Beni Suef	2	9	345	-	-	5	-	-	-	-	-	-	-	-	1	-	-	-	-	-	-	بنى سويف
Fayoum	30	56	887	-	3	8	-	-	-	-	-	-	-	2	18	-	17	23	-	-	-	الفيوم
Menia	-	108	519	-	-	-	-	-	-	-	-	-	-	-	-	-	-	-	-	-	-	المنيا
Assuit	30	170	768	-	-	-	-	-	-	-	-	-	-	16	-	-	12	10	-	28	35	أسيوط
Sohag	-	5	917	-	-	-	-	-	-	-	-	-	-	-	-	-	-	16	-	-	15	سوهاج
Qena	-	41	337	-	-	1	-	-	-	-	-	-	-	-	-	-	-	-	-	-	-	قنا
Aswan	-	45	326	-	-	-	-	-	-	-	-	-	-	-	1	-	1	15	-	-	-	اسوان
Luxur	-	101	415	-	5	5	-	-	-	-	-	-	-	-	20	-	5	15	-	-	-	الأقصر
Red Sea	-	47	336	-	-	-	-	-	2	-	-	-	-	-	1	-	-	1	-	-	-	البحر الأحمر
El Wadi ElGidid	57	30	174	-	-	-	-	-	-	-	-	-	-	-	-	-	-	-	-	-	-	الوادي الجديد
Matrouh	40	25	371	-	-	-	-	-	-	-	-	-	-	-	-	-	-	-	-	-	-	مطروح
North Sinai	-	-	498	-	-	-	-	-	-	-	-	-	-	-	-	-	-	-	-	-	-	شمال سيناء
South Sinai	-	-	30	-	-	-	-	-	-	-	-	-	-	-	-	-	-	-	-	-	-	جنوب سيناء

(1) Includes hockey, squash, racquetball, water ball, weapon ... Etc

(1) تشمل الهوكي والاسكواش والراكات وكرة الماء والسلاح... الخ

Number of coaches in sports teams (cubs)
according to type of game and nationality in
sports clubs in private sector at
governorates 2017

عدد المدربين بالفرق الرياضية (أشبال) طبقاً
لنوع اللعبة والجنسية بالأندية الرياضية
بالقطاع الخاص بالمحافظات عام 2017

Table No.42

جدول رقم 42

Governorates	الملاكمة Boxing				تنس الطاولة TableTennis				التنس Tennis				الكرة الطائرة Volleyball				كرة السلة Basketball				كرة اليد Handball				كرة القدم Football				المحافظات
	أجنبي Foreign		مصرى Egyptian		أجنبي Foreign		مصرى Egyptian		أجنبي Foreign		مصرى Egyptian		أجنبي Foreign		مصرى Egyptian		أجنبي Foreign		مصرى Egyptian		أجنبي Foreign		مصرى Egyptian						
	F	M	F	M	F	M	F	M	F	M	F	M	F	M	F	M	F	M	F	M	F	M	F	M	F	M			
TOTAL	-	-	1	39	-	-	15	116	-	-	30	93	-	-	37	181	-	-	40	230	-	-	25	183	-	-	3	793	الاجمالي
Cairo	-	-	-	8	-	-	1	35	-	-	13	45	-	-	17	106	-	-	16	105	-	-	12	82	-	-	-	172	القاهرة
Alexandria	-	-	-	3	-	-	4	19	-	-	15	14	-	-	12	19	-	-	15	30	-	-	12	26	-	-	-	109	الاسكندرية
port_said	-	-	-	4	-	-	1	2	-	-	-	1	-	-	-	5	-	-	2	8	-	-	-	19	-	-	-	11	بورسعيد
Suez	-	-	-	-	-	-	-	-	-	-	-	-	-	-	-	-	-	-	-	-	-	-	-	-	-	-	-	-	السويس
Damietta	-	-	-	-	-	-	-	4	-	-	-	-	-	-	-	1	-	-	-	4	-	-	-	4	-	-	-	11	دمياط
Dakahlia	-	-	-	-	-	-	-	4	-	-	-	1	-	-	1	2	-	-	-	7	-	-	-	2	-	-	-	29	الدقهلية
Sharkia	-	-	-	3	-	-	2	6	-	-	-	-	-	-	-	-	-	-	-	3	-	-	-	-	-	-	-	24	الشرقية
Kalyoubia	-	-	-	1	-	-	-	2	-	-	-	1	-	-	-	1	-	-	-	1	-	-	-	1	-	-	1	21	القليوبية
Kafr El Sheikh	-	-	-	1	-	-	-	4	-	-	-	-	-	-	-	2	-	-	-	6	-	-	-	-	-	-	-	29	كفر الشيخ
Gharbia	-	-	-	4	-	-	2	2	-	-	-	1	-	-	2	2	-	-	1	2	-	-	1	2	-	-	-	3	الغربية
Menoufia	-	-	-	2	-	-	-	-	-	-	-	1	-	-	-	-	-	-	-	-	-	-	-	2	-	-	-	28	المنوفية
Behera	-	-	-	-	-	-	-	8	-	-	-	2	-	-	-	4	-	-	-	4	-	-	-	6	-	-	-	9	البحيرة
Ismailia	-	-	-	2	-	-	1	2	-	-	-	1	-	-	-	-	-	-	-	-	-	-	-	4	-	-	-	73	الاسماعيلية
Giza	-	-	-	6	-	-	3	12	-	-	2	19	-	-	5	26	-	-	6	45	-	-	-	19	-	-	-	93	الجيزة
Beni Suef	-	-	-	3	-	-	-	2	-	-	-	1	-	-	-	2	-	-	-	1	-	-	-	2	-	-	-	7	بنى سويف
Fayoum	-	-	-	-	-	-	-	-	-	-	-	-	-	-	-	-	-	-	-	1	-	-	-	4	-	-	-	31	الفيوم

Number of coaches in sports teams (cubs)
according to type of game and nationality in
sports clubs in private sector at governorates

عدد المدربين بالفريق الرياضية (أشبال) طبقاً
لنوع اللعبة والجنسية بالأندية الرياضية
بالقطاع الخاص بالمحافظات عام 2017
تابع جدول رقم 42

Follow.Table No.42

Governorates	كاراتيه Karate				كونغ فو Kung fu				جمباز Gymnastics				العاب قوى Athletics				كمال الأجسام BodyBuilding				رفع الأثقال Taekwondo				المصارعة Weight lifting				المحافظات
	أجنبي Foreign		مصرى Egyptian		أجنبي Foreign		مصرى Egyptian		أجنبي Foreign		مصرى Egyptian		أجنبي Foreign		مصرى Egyptian		أجنبي Foreign		مصرى Egyptian		أجنبي Foreign		مصرى Egyptian						
	أ f	ذ m	أ f	ذ m	أ f	ذ m	أ f	ذ m	أ f	ذ m	أ f	ذ m	أ f	ذ m	أ f	ذ m	أ f	ذ m	أ f	ذ m	أ f	ذ m	أ f	ذ m					
	-		20 242		-		11 131		1 - 81 177		-		7 78		-		1 29		-		2 23		-		3 27				
Cairo	-	-	7	58	-	-	5	26	1	-	17	78	-	-	3	38	-	-	-	2	-	-	-	1	-	-	-	4	القاهرة
Alexandria	-	-	1	39	-	-	-	10	-	-	41	26	-	-	2	8	-	-	-	1	-	-	-	1	-	-	-	3	الاسكندرية
port_said	-	-	1	10	-	-	-	6	-	-	-	6	-	-	-	3	-	-	-	-	-	-	-	-	-	-	-	-	بورسعيد
Suez	-	-	-	1	-	-	-	-	-	-	-	-	-	-	-	-	-	-	-	-	-	-	-	-	-	-	-	-	السويس
Damietta	-	-	-	2	-	-	-	1	-	-	-	-	-	-	-	-	-	-	-	-	-	-	-	-	-	-	-	-	دمياط
Dakahlia	-	-	-	11	-	-	-	12	-	-	-	3	-	-	-	2	-	-	-	2	-	-	-	1	-	-	-	3	الدقهلية
Sharkia	-	-	1	18	-	-	2	14	-	-	1	1	-	-	-	2	-	-	-	4	-	-	-	2	-	-	-	-	الشرقية
Kalyoubia	-	-	-	5	-	-	-	5	-	-	3	1	-	-	-	2	-	-	-	1	-	-	-	2	-	-	-	1	القليوبية
Kafr El Sheikh	-	-	2	9	-	-	-	2	-	-	-	-	-	-	-	-	-	-	-	1	-	-	-	-	-	-	-	1	كفر الشيخ
Gharbia	-	-	2	5	-	-	-	3	-	-	5	2	-	-	1	2	-	-	1	3	-	-	1	2	-	-	1	1	الغربية
Menoufia	-	-	2	11	-	-	1	7	-	-	-	-	-	-	-	1	-	-	-	-	-	-	-	-	-	-	-	2	المنوفية
Behera	-	-	-	7	-	-	-	4	-	-	-	-	-	-	-	-	-	-	-	-	-	-	-	-	-	-	-	-	البحيرة
Ismailia	-	-	-	4	-	-	-	4	-	-	6	11	-	-	-	3	-	-	-	2	-	-	1	2	-	-	1	4	الإسماعيلية
Giza	-	-	-	30	-	-	-	18	-	-	8	48	-	-	-	9	-	-	-	7	-	-	-	8	-	-	1	6	الجيزة
Beni Suef	-	-	-	4	-	-	-	1	-	-	-	1	-	-	-	2	-	-	-	-	-	-	-	-	-	-	-	1	بنى سويف
Fayoum	-	-	2	1	-	-	-	1	-	-	-	-	-	-	-	1	-	-	-	1	-	-	-	-	-	-	-	-	الفيوم

Number of coaches in sports teams (cubs)
according to type of game and nationality in
sports clubs in private sector at

عدد المدربين بالفرق الرياضية (أشبال) طبقاً
لنوع اللعبة والجنسية بالأندية الرياضية
قالا باعاً الخاص طاقا المحافظات طاعا 2017

تابع جدول رقم 42

Follow.Table No.42

Governorates	الجملة total				ألعاب أخرى (1) other games (1)				بلياردو Billiards				كروكيه Crockett				سباحة Swimming				تايكوندو Taekwondo				جودو Judo				المحافظات
	أجنبي Foreign		مصرى Egyptian		أجنبي Foreign		مصرى Egyptian		أجنبي Foreign		مصرى Egyptian		أجنبي Foreign		مصرى Egyptian		أجنبي Foreign		مصرى Egyptian		أجنبي Foreign		مصرى Egyptian		أجنبي Foreign		مصرى Egyptian		
	أ f	ذ m	أ f	ذ m	أ f	ذ m	أ f	ذ m	أ f	ذ m	أ f	ذ m	أ f	ذ m	أ f	ذ m	أ f	ذ m	أ f	ذ m	أ f	ذ m	أ f	ذ m	أ f	ذ m	أ f	ذ m	
total	1	-	369	2816	-	-	23	100	-	-	1	12	-	-	1	-	-	-	52	225	-	-	10	85	-	-	6	52	الإجمالي
Cairo	1	-	122	978	-	-	7	31	-	-	-	2	-	-	-	-	-	-	21	134	-	-	1	28	-	-	2	23	القاهرة
Alexandria	-	-	133	366	-	-	10	20	-	-	-	3	-	-	-	-	-	-	14	20	-	-	6	9	-	-	1	6	الإسكندرية
port_said	-	-	5	88	-	-	-	-	-	-	1	2	-	-	-	-	-	-	-	1	-	-	-	9	-	-	-	1	بورسعيد
Suez	-	-	-	1	-	-	-	-	-	-	-	-	-	-	-	-	-	-	-	-	-	-	-	-	-	-	-	-	السويس
Damietta	-	-	3	27	-	-	-	-	-	-	-	-	-	-	-	-	-	-	3	-	-	-	-	-	-	-	-	-	دمياط
Dakahlia	-	-	2	82	-	-	-	-	-	-	-	-	-	-	-	-	-	-	1	1	-	-	-	1	-	-	-	1	الدقهلية
Sharkia	-	-	6	112	-	-	-	14	-	-	-	-	-	-	-	-	-	-	-	4	-	-	-	13	-	-	-	4	الشرقية
Kalyoubia	-	-	7	49	-	-	1	-	-	-	-	-	-	-	-	-	-	-	1	1	-	-	-	2	-	-	1	1	القليوبية
Kafr El Sheikh	-	-	4	59	-	-	2	4	-	-	-	-	-	-	-	-	-	-	-	-	-	-	-	-	-	-	-	-	كفر الشيخ
Gharbia	-	-	23	49	-	-	1	3	-	-	-	3	-	-	-	-	-	-	1	1	-	-	3	5	-	-	1	3	الغربية
Menoufia	-	-	3	57	-	-	-	1	-	-	-	-	-	-	-	-	-	-	-	1	-	-	-	-	-	-	-	1	المنوفية
Behera	-	-	2	48	-	-	2	1	-	-	-	-	-	-	-	-	-	-	-	2	-	-	-	-	-	-	-	1	البحيرة
Ismailia	-	-	13	120	-	-	-	-	-	-	-	-	-	-	-	-	-	-	3	7	-	-	-	-	-	-	1	1	الإسماعيلية
Giza	-	-	34	426	-	-	-	22	-	-	-	1	-	-	1	-	-	-	8	41	-	-	-	9	-	-	-	7	الجيزة
Beni Suef	-	-	-	34	-	-	-	1	-	-	-	-	-	-	-	-	-	-	-	5	-	-	-	-	-	-	-	1	بنى سويف
Fayoum	-	-	2	43	-	-	-	-	-	-	-	-	-	-	-	-	-	-	-	2	-	-	-	1	-	-	-	-	الفيوم

Number of coaches in sports teams (cubs)
according to type of game and nationality in
sports clubs in private sector at

عدد المدربين بالفرق الرياضية (أشبال) طبقاً
لنوع اللعبة والجنسية بالأندية الرياضية
قالاً باعاً الخاص طاقاً المحافظات ط عا ط 2017

Follow. Table No.42

تابع جدول رقم 42

Governorates	الجملة total				ألعاب أخرى (1) other games (1)				بلياردو Billiards				كروكيه Crockett				سباحة Swimming				تايكوندو Taekwondo				جودو Judo				المحافظات
	أجنبي Foreign		مصرى Egyptian		أجنبي Foreign		مصرى Egyptian		أجنبي Foreign		مصرى Egyptian		أجنبي Foreign		مصرى Egyptian		أجنبي Foreign		مصرى Egyptian		أجنبي Foreign		مصرى Egyptian		أجنبي Foreign		مصرى Egyptian		
	أ f	ذ m	أ f	ذ m	أ f	ذ m	أ f	ذ m	أ f	ذ m	أ f	ذ m	أ f	ذ m	أ f	ذ m	أ f	ذ m	أ f	ذ m	أ f	ذ m	أ f	ذ m	أ f	ذ m	أ f	ذ m	
Menia	-	-	-	13	-	-	-	-	-	-	-	-	-	-	-	-	-	-	-	-	-	-	-	-	-	-	-	المنيا	
Assuit	-	-	2	69	-	-	-	-	-	-	-	-	-	-	-	-	-	-	2	-	-	-	2	-	-	-	2	أسيوط	
Sohag	-	-	-	40	-	-	-	-	-	-	-	-	-	-	-	-	-	-	1	-	-	-	2	-	-	-	-	سوهاج	
Qena	-	-	-	15	-	-	-	1	-	-	-	-	-	-	-	-	-	-	-	-	-	-	-	-	-	-	-	قنا	
Aswan	-	-	-	48	-	-	-	1	-	-	-	-	-	-	-	-	-	-	1	-	-	-	3	-	-	-	-	اسوان	
Luxur	-	-	-	11	-	-	-	1	-	-	-	-	-	-	-	-	-	-	1	-	-	-	1	-	-	-	-	الأقصر	
Red Sea	-	-	-	19	-	-	-	-	-	-	-	1	-	-	-	-	-	-	-	-	-	-	-	-	-	-	-	البحر الأحمر	
El Wadi ElGidid	-	-	-	21	-	-	-	-	-	-	-	-	-	-	-	-	-	-	-	-	-	-	-	-	-	-	-	الوادي الجديد	
Matrouh	-	-	-	21	-	-	-	-	-	-	-	-	-	-	-	-	-	-	-	-	-	-	-	-	-	-	-	مطروح	
North Sinai	-	-	8	20	-	-	-	-	-	-	-	-	-	-	-	-	-	-	-	-	-	-	-	-	-	-	-	شمال سيناء	
South Sinai	-	-	-	-	-	-	-	-	-	-	-	-	-	-	-	-	-	-	-	-	-	-	-	-	-	-	-	جنوب سيناء	

(1) Includes hockey, squash, racquetball, water ball, weapon ... Etc

(1) تشمل الهوكى والاسكواش والراكيت وكرة الماء والسلاح... الخ

Number of participants in sports clubs cultural activity in the private sector according to gender at governorates 2017

عدد المشتركين بالنشاط الثقافي بالأندية الرياضية
بالقطاع الخاص طبقاً للنوع بالمحافظات عام 2017

جدول رقم 43

Table No.43

Governorates	الجملة		(1) أخرى		بحوث ودراسات		دورات تدريبية		مسابقات ثقافية		مجلة حائط		مؤتمرات		ندوات		المحافظات
	TOTAL		Other (1)		Research & Studies		Training Courses		Cultural Competitions		Wall Journal		Conferences		Seminars		
	ا	ذ	ا	ذ	ا	ذ	ا	ذ	ا	ذ	ا	ذ	ا	ذ	ا	ذ	
	Female	Male	Female	Male	Female	Male	Female	Male	Female	Male	Female	Male	Female	Male	Female	Male	
TOTAL	121795	170047	933	1979	360	534	3451	6355	22084	25572	2237	3274	42025	51624	50705	80709	الاجمالي
Cairo	18997	16727	155	120	12	10	205	318	2459	2654	319	405	11429	7636	4418	5584	القاهرة
Alexandria	5735	13812	205	290	26	66	52	143	1477	2674	178	507	769	1210	3028	8922	الاسكندرية
port_said	3563	5724	-	-	-	-	23	56	1632	2378	40	20	115	130	1753	3140	بورسعيد
Suez	187	250	-	-	-	-	-	-	60	50	-	-	27	50	100	150	السويس
Damietta	1536	1122	-	-	-	-	45	55	168	200	415	150	455	205	453	512	دمياط
Dakahlia	7958	14602	70	302	15	10	165	239	601	1656	33	60	2303	4487	4771	7848	الدقهلية
Sharkia	8741	7500	-	-	121	130	278	267	906	945	74	105	3132	2332	4230	3721	الشرقية
Kalyoubia	2716	6144	20	75	3	3	19	16	248	498	240	490	830	2320	1356	2742	القليوبية
Kafr El Sheikh	291	481	50	30	-	-	4	3	47	76	8	10	2	8	180	354	كفر الشيخ
Gharbia	1280	2109	10	15	-	-	196	115	334	395	-	-	90	228	650	1356	الغربية
Menoufia	3239	8949	220	360	-	-	-	-	722	1437	78	175	540	3110	1679	3867	المنوفية
Behera	3423	6901	-	-	-	1	106	344	608	1350	32	68	1112	2048	1565	3090	البحيرة
Ismailia	790	1790	-	-	-	-	-	-	320	480	20	45	150	500	300	765	الاسماعيلية
Giza	43910	30852	94	123	52	72	868	801	9399	2673	102	81	16539	13973	16856	13129	الجيزة

Number of participants in sports clubs cultural activity in the private sector according to gender at governorates 2017

عدد المشتركين بالنشاط الثقافي بالأندية الرياضية
بالقطاع الخاص طبقاً للنوع بالمحافظات عام 2017

تابع جدول رقم 43

FOLLOW. Table No.43

Governorates	الجملة TOTAL		(1) أخرى Other (1)		بحوث ودراسات Research & Studies		دورات تدريبية Training Courses		مسابقات ثقافية Cultural Competitions		مجلة حائط Wall Journal		مؤتمرات Conferences		ندوات Seminar		المحافظات
	ا	ذ	ا	ذ	ا	ذ	ا	ذ	ا	ذ	ا	ذ	ا	ذ	ا	ذ	
	Female	Male	Female	Male	Female	Male	Female	Male	Female	Male	Female	Male	Female	Male	Female	Male	
Beni Suef	5995	16288	-	8	-	-	1004	3007	60	138	10	20	1675	5370	3246	7745	بنى سويف
Fayoum	2282	6112	-	-	10	20	27	50	395	745	104	217	627	2270	1119	2810	الفيوم
Menia	928	2269	-	-	-	-	40	110	65	115	140	130	235	500	448	1414	المنيا
Assuit	2698	6863	-	-	10	40	120	100	931	3403	75	70	720	1000	842	2250	أسيوط
Sohag	994	4315	38	230	75	105	20	20	191	759	20	51	40	100	610	3050	سوهاج
Qena	968	2235	-	-	20	40	15	100	224	382	9	18	105	280	595	1415	قنا
Aswan	2741	4856	-	-	16	37	173	298	567	1007	234	402	448	832	1303	2280	اسوان
Luxur	523	1310	30	40	-	-	15	18	43	70	5	5	55	55	375	1122	الأقصر
Red Sea	724	1637	7	8	-	-	1	164	261	603	30	47	75	225	350	590	البحر الأحمر
El Wadi ElGidid	786	1698	34	78	-	-	-	12	113	154	6	13	447	1018	186	423	الوادى الجديد
Matrouh	40	3604	-	-	-	-	-	4	30	435	-	33	-	1202	10	1930	مطروح
North Sinai	655	1222	-	-	-	-	70	110	188	230	60	147	95	345	242	390	شمال سيناء
South Sinai	95	675	-	300	-	-	5	5	35	65	5	5	10	190	40	110	جنوب سيناء

(1) Includes various lectures and literacy.

(1) تشمل المحاضرات المتنوعة ومحو الأمية .

Number of participants in sports clubs social activity in private sector according to gender at governorates 2017

عدد المشتركين بالنشاط الاجتماعي بالأندية الرياضية
بالقطاع الخاص طبقاً للنوع بالمحافظات عام 2017

Table No.44

جدول رقم 44

Governorates	الجملة		(1) أخرى		النشاط الكشفي (كشافة/جواله)		رحلات خارج الجمهورية		رحلات داخل الجمهورية		جماعات خدمة عامة وبيئية		جماعات إسعاف ودفاع		معسكرات عمل قومية ودولية		حفلات ترفيهيه		المحافظات
	TOTAL		Other (1)		Scouting Activities		International Tours		internal tours		Public and environmental service groups		Ambulance and Civil Defense		National and International Camps		Entertainment Concerts		
	ا	ب	ا	ب	ا	ب	ا	ب	ا	ب	ا	ب	ا	ب	ا	ب	ا	ب	
	Female	Male	Female	Male	Female	Male	Female	Male	Female	Male	Female	Male	Female	Male	Female	Male	Female	Male	الاجمالي
TOTAL	114416	163539	4885	6029	2494	5190	634	1134	41856	60719	2158	5834	398	829	987	3514	61004	80290	
Cairo	20641	24545	328	890	303	499	76	100	9728	12490	16	68	6	61	115	232	10069	10205	القاهرة
Alexandria	13455	20919	245	414	533	849	319	735	4539	6878	303	1061	15	75	45	410	7456	10497	الاسكندرية
port_said	11280	17088	380	300	-	12	-	6	2455	4483	10	40	-	-	20	92	8415	12155	بورسعيد
Suez	608	1173	-	-	-	-	-	-	350	860	-	-	-	-	2	5	256	308	السويس
Damietta	1064	2023	-	-	-	-	-	-	319	597	50	120	10	20	65	200	620	1086	دمياط
Dakahlia	4161	6910	80	90	10	45	-	-	2596	4281	245	545	20	32	10	22	1200	1895	الدقهلية
Sharkia	12225	8976	85	125	47	72	-	-	1060	1179	63	158	33	55	-	-	10937	7387	الشرقية
Kalyoubia	1516	2975	-	-	40	110	-	-	855	1710	51	204	5	16	20	50	545	885	القليوبية
Kafr El Sheikh	690	1277	-	-	55	85	30	50	177	292	23	43	12	22	102	103	291	682	كفر الشيخ
Gharbia	6792	7459	32	152	50	100	-	-	4754	5757	-	10	-	-	-	-	1956	1440	الغربية
Menoufia	1633	5016	175	350	50	50	31	53	676	1412	62	590	-	-	-	-	639	2561	المنوفية
Behera	8653	14462	150	200	50	129	-	-	1660	2770	74	207	22	30	47	417	6650	10709	البحيرة
Ismailia	437	1481	-	-	5	30	-	-	225	702	7	14	5	10	-	-	195	725	الاسماعيلية
Giza	19823	23236	3175	2160	205	320	113	95	8905	10572	180	155	1	12	15	20	7229	9902	الجيزة

Number of participants in sports clubs social activity in private sector according to gender at governorates 2017

عدد المشتركين بالنشاط الاجتماعي بالأندية الرياضية
بالقطاع الخاص طبقاً للنوع بالمحافظات عام 2017

Follow.Table No.44

تابع جدول رقم 44

Governorates	الجملة		(1) أخرى		النشاط الكشفي (كشافة/جواله)		رحلات خارج الجمهورية		رحلات داخل الجمهورية		جماعات خدمة عامة وبيئية		جماعات إسعاف ودفاع		معسكرات عمل قومية ودولية		حفلات ترفيهيه		المحافظات
	TOTAL		Other (1)		Scouting Activities		International Tours		internal tours		Public and environmental service groups		Ambulance and Civil Defense		National and International Camps		Entertainment Concerts		
	Female	Male	Female	Male	Female	Male	Female	Male	Female	Male	Female	Male	Female	Male	Female	Male	Female	Male	
Beni Suef	1630	2180	-	-	-	-	-	-	1580	2130	-	-	-	-	-	-	50	50	بنى سويف
Fayoum	1533	3930	-	-	105	165	-	-	370	820	183	290	155	240	45	80	675	2335	الفيوم
Menia	819	1385	20	30	16	100	-	-	165	245	55	115	2	5	16	100	545	790	المنيا
Assuit	2395	3764	90	810	291	294	-	-	128	164	208	420	50	60	140	146	1488	1870	أسيوط
Sohag	351	1342	-	-	-	-	-	-	107	270	22	122	8	18	19	235	195	697	سوهاج
Qena	414	1185	-	128	112	141	-	-	107	223	34	47	10	33	40	200	111	413	قنا
Aswan	1929	3622	-	-	40	168	65	95	740	1221	302	644	4	24	106	249	672	1221	اسوان
Luxur	689	2233	-	-	532	1788	-	-	35	65	-	-	-	-	-	-	122	380	الأقصر
Red Sea	693	1696	125	250	10	80	-	-	70	220	80	274	18	80	60	253	330	539	البحر الأحمر
El Wadi ElGidid	147	488	-	20	12	43	-	-	85	156	10	39	17	15	-	176	23	39	الوادى الجديد
Matrouh	120	2156	-	110	-	20	-	-	-	800	-	270	-	11	-	65	120	880	مطروح
North Sinai	673	1788	-	-	18	70	-	-	165	412	175	388	-	-	120	459	195	459	شمال سيناء
South Sinai	45	230	-	-	10	20	-	-	5	10	5	10	5	10	-	-	20	180	جنوب سيناء

(1) Any groups or camps other than those mentioned in the table.

(1) أى جماعات او معسكرات خلاف ما ذكر بالجدول.

الباب الرابع
مراكز شباب المدن بالمحافظات

Chapter four
Cities youth centers at governorates

جدول رقم ٤٥ عدد المشتغلين بمراكز شباب المدن طبقاً للنوع بالمحافظات عام ٢٠١٧

Table No. 45 Number of employees in Cities youth centers according to gender in the governorates in 2017

Governorates	إداريون وكتبة			ملاحظون ومشرفون			اخصائيون وفنيون			مديرون			أعضاء مجلس الإدارة			عدد المراكز	المحافظة
	جملة Total	ا F	ذ M	جملة Total	ا F	ذ M	جملة Total	ا F	ذ M	جملة Total	ا F	ذ M	جملة Total	ا F	ذ M		
Total	2532	1066	1466	1089	375	714	2247	834	1413	482	72	410	2822	464	2358	477	الإجمالي
Cairo	413	276	137	150	51	99	349	169	180	81	11	70	440	80	360	90	القاهرة
Alexandria	165	85	80	39	15	24	163	85	78	44	1	43	282	34	248	45	الاسكندرية
Port Said	166	110	56	55	20	35	144	74	70	22	-	22	66	23	43	22	بورسعيد
Suez	95	52	43	41	13	28	23	11	12	23	5	18	150	43	107	23	السويس
Damietta	16	8	8	24	12	12	12	9	3	9	3	6	61	14	47	10	دمياط
Dakahlia	70	10	60	15	5	10	21	6	15	12	2	10	100	25	75	15	الدقهلية
Sharkia	140	70	70	62	26	36	173	98	75	27	3	24	193	20	173	26	الشرقية
Kaliobeya	145	45	100	11	5	6	445	45	400	19	1	18	74	9	65	19	القليوبية
Kafr El Sheikh	78	20	58	25	7	18	46	24	22	11	-	11	80	5	75	10	كفر الشيخ
Gharbia	120	54	66	48	20	28	125	61	64	9	-	9	18	6	12	10	الغربية
Monoufia	82	43	39	25	9	16	53	22	31	10	1	9	7	3	4	10	المنوفية
Behera	56	24	32	49	18	31	95	30	65	18	3	15	132	4	128	18	البحيرة
Ismailia	219	55	164	29	10	19	66	20	46	17	5	12	107	20	87	17	الاسماعلية
Giza	93	23	70	50	15	35	47	12	35	50	30	20	162	46	116	25	الجيزة
Bani Sweif	107	22	85	38	12	26	51	18	33	12	3	9	83	8	75	11	بنى سويف
Fayoum	30	10	20	91	12	79	35	5	30	9	-	9	63	7	56	9	الفيوم
Menia	100	21	79	76	34	42	60	27	33	10	-	10	24	9	15	10	المنيا
Asyut	68	23	45	53	20	33	50	13	37	15	1	14	109	16	93	15	أسيوط
Sohag	104	41	63	49	15	34	44	16	28	13	-	13	86	13	73	15	سوهاج
Qena	78	33	45	35	22	13	55	20	35	10	1	9	71	7	64	10	قنا
Aswan	37	6	31	63	12	51	24	9	15	13	1	12	112	25	87	15	أسوان
Luxor	22	5	17	2	1	1	8	1	7	2	-	2	28	2	26	5	الأقصر
Red Sea	42	2	40	14	4	10	83	35	48	10	-	10	71	10	61	10	البحر الاحمر
ElWadi ElGidid	27	8	19	18	9	9	12	4	8	8	1	7	55	5	50	8	الوادي الجديد
Matrouh	24	8	16	16	8	8	40	16	24	8	-	8	90	10	80	8	مطروح
North Sinai	32	12	20	5	-	5	18	4	14	11	-	11	96	12	84	12	شمال سيناء
South Sinai	3	-	3	6	-	6	5	-	5	9	-	9	62	8	54	9	جنوب سيناء

تابع جدول رقم ٤٥ عدد المشتغلين بمراكز شباب المدن طبقا للنوع بالمحافظات عام ٢٠١٧

Follow Table No. 45 Number of employees in Cities youth centers according to gender in the governorates in 2017

Governorates	الجملة			مشتغلون اخرون			عمال تشغيل وعمال خدمات فنية			الاطباء الرياضيون			مدربون ومساعدتهم الفنيين						عدد المراكز No. of centers	المحافظة
	Total			Other employees (1)			Operators & Technical Services			Sports Medical Doctors			أجانب Foreigners			مصريون Egyptians				
	جملة Total	ا F	ذ M	جملة Total	ا F	ذ M	جملة Total	ا F	ذ M	جملة Total	ا F	ذ M	جملة Total	ا F	ذ M	جملة Total	ا F	ذ M		
Total	16625	3981	12644	301	73	228	800	145	655	39	-	39	22	4	18	6291	948	5343	477	الإجمالي
Cairo	2701	1076	1625	90	25	65	200	40	160	-	-	-	20	4	16	958	420	538	90	القاهرة
Alexandria	1201	281	920	22	3	19	67	23	44	1	-	1	2	-	2	416	35	381	45	الاسكندرية
Port Said	835	282	553	-	-	-	28	13	15	-	-	-	-	-	-	354	42	312	22	بورسعيد
Suez	452	132	320	-	-	-	-	-	-	-	-	-	-	-	-	120	8	112	23	السويس
Damietta	1033	53	980	4	1	3	17	6	11	-	-	-	-	-	-	890	-	890	10	دمياط
Dakahlia	459	84	375	17	2	15	34	4	30	10	-	10	-	-	-	180	30	150	15	الدقهلية
Sharkia	896	304	592	25	9	16	47	3	44	1	-	1	-	-	-	228	75	153	26	الشرقية
Kaliobeya	1147	245	902	8	2	6	25	10	15	-	-	-	-	-	-	420	128	292	19	القليوبية
Kafr El Sheikh	1083	216	867	30	20	10	40	10	30	-	-	-	-	-	-	773	130	643	10	كفر الشيخ
Gharbia	561	150	411	18	1	17	7	-	7	1	-	1	-	-	-	215	8	207	10	الغربية
Monoufia	304	85	219	-	-	-	25	5	20	-	-	-	-	-	-	102	2	100	10	المنوفية
Behera	461	82	379	10	-	10	30	3	27	5	-	5	-	-	-	66	-	66	18	البحيرة
Ismailia	698	119	579	2	-	2	13	2	11	1	-	1	-	-	-	244	7	237	17	الاسماعلية
Giza	755	172	583	-	-	-	70	12	58	-	-	-	-	-	-	283	34	249	25	الجيزة
Bani Sweif	431	67	364	8	-	8	36	2	34	1	-	1	-	-	-	95	2	93	11	بنى سويف
Fayoum	297	34	263	-	-	-	10	-	10	9	-	9	-	-	-	50	-	50	9	الفيوم
Menia	459	95	364	-	-	-	17	2	15	-	-	-	-	-	-	172	2	170	10	المنيا
Asyut	408	75	333	15	2	13	25	-	25	1	-	1	-	-	-	72	-	72	15	أسيوط
Sohag	361	90	271	15	2	13	17	3	14	-	-	-	-	-	-	33	-	33	15	سوهاج
Qena	425	97	328	10	3	7	28	3	25	1	-	1	-	-	-	137	8	129	10	قنا
Aswan	285	56	229	-	-	-	-	-	-	-	-	-	-	-	-	36	3	33	15	أسوان
Luxor	81	9	72	2	-	2	2	-	2	-	-	-	-	-	-	15	-	15	5	الأقصر
Red Sea	311	53	258	5	-	5	9	-	9	-	-	-	-	-	-	77	2	75	10	البحر الاحمر
ElWadi ElGidid	219	36	183	10	3	7	10	-	10	-	-	-	-	-	-	79	6	73	8	الوادي الجديد
Matrouh	313	48	265	-	-	-	20	-	20	8	-	8	-	-	-	107	6	101	8	مطروح
North Sinai	311	32	279	-	-	-	18	4	14	-	-	-	-	-	-	131	-	131	12	شمال سيناء
South Sinai	138	8	130	10	-	10	5	-	5	-	-	-	-	-	-	38	-	38	9	جنوب سيناء

(1) includes any other employment other than as mentioned in the table.

(١) تشمل أى عمالة أخرى خلاف ما ذكر بالجدول.

Table no. 46 Number of facilities in Cities youth centers according to their types in governorates in 2017

Governorates	الجملة Total	أخرى (١) Other (1)	حجرات الادارة Management Rooms	قاعة حفلات Event Rooms	حمام سباحة Swimming Pools	معمل حاسب الى Computer Labs	مكتبات Libraries	مسارح Theaters	صالة عرض سينمائي Cinemas	غرف خلع الملابس Dressing Rooms	المحافظات
Total	5119	1508	1506	542	52	385	436	103	43	544	الإجمالي
Cairo	1012	166	360	65	25	76	75	35	10	200	القاهرة
Alexandria	230	21	84	6	4	19	32	9	6	49	الاسكندرية
Port Said	194	31	57	53	2	7	18	4	2	20	بورسعيد
Suez	376	162	87	67	3	17	23	3	-	14	السويس
Damietta	357	128	118	16	-	42	36	3	2	12	دمياط
Dakahlia	422	222	10	146	2	10	10	7	5	10	الدقهلية
Sharkia	223	34	97	12	1	15	25	2	-	37	الشرقية
Kalobeya	121	33	19	10	4	13	19	5	-	18	القليوبية
Kafr El Sheikh	238	128	40	38	-	8	7	1	1	15	كفر الشيخ
Gharbia	62	29	9	4	-	8	10	2	-	-	الغربية
Monoufia	41	-	18	2	-	7	9	2	-	3	المنوفية
Behera	111	21	18	18	-	18	18	-	-	18	البحيرة
Ismailia	91	6	35	5	-	12	15	3	-	15	الاسماعلية
Giza	195	50	75	11	2	14	21	2	-	20	الجيزة
Bani Swelf	113	30	41	9	3	6	9	1	-	14	بنى سويف
Fayoum	63	7	20	5	3	9	-	5	5	9	الفيوم
Menia	130	35	75	-	-	10	10	-	-	-	المنيا
Asyut	150	38	55	4	-	20	13	2	1	17	أسيوط
Sohag	299	138	61	56	1	12	14	3	6	8	سوهاج
Qena	92	11	40	3	-	10	10	3	3	12	قنا
Aswan	214	119	51	1	-	12	16	5	1	9	أسوان
Luxor	37	21	9	1	-	1	2	1	-	2	الأقصر
Red Sea	71	46	-	-	1	5	9	-	-	10	البحر الاحمر
EiWadi ElGidid	61	13	24	1	1	6	7	3	1	5	الوادى الجديد
Matrouh	48	-	16	-	-	8	8	-	-	16	مطروح
North Sinai	114	-	72	9	-	11	11	2	-	9	شمال سيناء
South Sinai	54	19	15	-	-	9	9	-	-	2	جنوب سيناء

(1) Including stores bathroom buffet ... Etc

(١) تشمل المخازن ودورات المياه والبوليفية الخ

Table No. 47 Number of Cities youth centers members according to type of membership and gender in governorates in 2017

Governorates	الجملة		عضو فرعى		عضو منتسب		عضو رياضى		عضو عامل		المحافظات
	Total		Sub Member		Associate Member		Athletic Member		Working Member		
	ا F	ذ M	ا F	ذ M	ا F	ذ M	ا F	ذ M	ا F	ذ M	
Total	347506	773922	95	467	175995	369299	2662	8126	168754	396030	الإجمالي
Cairo	145195	271910	-	-	71798	148718	-	-	73397	123192	القاهرة
Alexandria	15772	40173	-	-	8541	14623	65	300	7166	25250	الاسكندرية
Port Said	8746	15061	5	190	2225	4668	68	648	6448	9555	بورسعيد
Suez	17675	49717	45	90	10068	25966	113	380	7449	23281	السويس
Damietta	12077	35399	45	187	3252	9849	65	645	8715	24718	دمياط
Dakahlia	5682	14162	-	-	2362	6130	-	-	3320	8032	الدقهلية
Sharkia	13418	34410	-	-	6680	15894	645	1570	6093	16946	الشرقية
Kaliobeya	15489	40200	-	-	12355	21157	-	-	3134	19043	القليوبية
Kafr El Sheikh	5483	13607	-	-	3044	6290	20	396	2419	6921	كفر الشيخ
Gharbia	17814	21902	-	-	14701	14315	-	-	3113	7587	الغربية
Monoufia	3496	10976	-	-	1175	3024	-	-	2321	7952	المنوفية
Behera	20925	39968	-	-	9488	21315	-	-	11437	18653	البحيرة
Ismailia	14041	28522	-	-	6749	12498	-	-	7292	16024	الاسماعلية
Giza	1914	13695	-	-	1002	3520	-	-	912	10175	الجيزة
Bani Sweif	3513	8352	-	-	1947	3821	-	-	1566	4531	بنى سويف
Fayoum	3335	5321	-	-	750	150	-	-	2585	5171	الفيوم
Menia	6140	20486	-	-	3730	10180	-	-	2410	10306	المنيا
Asyut	4620	15252	-	-	3372	7909	23	220	1225	7123	أسيوط
Sohag	3539	13370	-	-	1887	7824	670	1632	982	3914	سوهاج
Qena	2233	9718	-	-	531	2459	150	200	1552	7059	قنا
Aswan	7771	21438	-	-	4082	10254	-	-	3689	11184	أسوان
Luxor	829	8345	-	-	141	6421	6	45	682	1879	الاقصر
Red Sea	4232	9664	-	-	1777	2757	-	-	2455	6907	البحر الاحمر
ElWadi ElGidid	5586	9624	-	-	1052	2419	152	240	4382	6965	الوادى الجديد
Matrouh	4500	14000	-	-	1500	4000	500	1500	2500	8500	مطروح
North Sinai	1883	3890	-	-	1156	1826	185	350	542	1714	شمال سيناء
South Sinai	1598	4760	-	-	630	1312	-	-	968	3448	جنوب سيناء

Table No. 48 Number of stadiums in Cities youth centers according to number of stands and capacity at governorates 2017

Governorates	اجمالي عدد الملاعب Total number of stadiums	عدد الملاعب بدون مدرجات Number of stadiums without stands	جملة الملاعب ذات المدرجات Total number of Playgrounds with stands	ملاعب ذات مدرجات Playgrounds with stands				المحافظة
				سعة المدرجات (١) Stands capacity (1)	مكتشوفة Open	سعة المدرجات Stands capacity	مغطاة Covered	
Total	1833	1474	359	179318	265	80022	94	الجملة
Cairo	471	381	90	22100	48	25481	42	القاهرة
Alexandria	205	175	30	5600	29	500	1	الاسكندرية
Port Said	126	83	43	22968	19	22041	24	بورسعيد
Suez	32	21	11	200	9	200	2	السويس
Damietta	213	195	18	15000	13	10000	5	دمياط
Dakahlia	46	42	4	5000	4	-	-	الدقهلية
Sharkia	48	32	16	14500	11	9800	5	الشرقية
Kaliobeya	33	29	4	-	-	6000	4	القليوبية
Kafr El Sheikh	21	9	12	4500	9	3000	3	كفر الشيخ
Gharbia	12	9	3	1000	2	1000	1	الغربية
Monoufia	10	7	3	2000	3	-	-	المنوفية
Behera	159	125	34	41000	34	-	-	البحيرة
Ismailia	30	22	8	600	7	300	1	الاسماعلية
Giza	28	25	3	3000	3	-	-	الجيزة
Bani Sweif	29	25	4	1600	4	-	-	بنى سويف
Fayoum	13	9	4	300	2	200	2	الفيوم
Menia	10	10	-	-	-	-	-	المنيا
Asyut	30	23	7	14600	7	-	-	أسيوط
Sohag	62	53	9	6850	9	-	-	سوهاج
Qena	49	15	34	10900	34	-	-	قنا
Aswan	45	45	-	-	-	-	-	أسوان
Luxor	3	2	1	500	1	-	-	الاقصر
Red Sea	24	18	6	1600	4	1100	2	البحر الاحمر
ElWadi ElGidid	20	16	4	1500	2	400	2	الوادي الجديد
Matrouh	18	10	8	2000	8	-	-	مطروح
North Sinai	65	62	3	2000	3	-	-	شمال سيناء
South Sinai	31	31	-	-	-	-	-	جنوب سيناء

(1) Capacity means the number of stands designed to accommodate viewers

(١) يقصد بالسعة عدد المدرجات التي صممت لاستيعاب المشاهدين

جدول رقم ٤٩ عدد الفرق الرياضية واللاعبين والمباريات (كبار/ أشبال) طبقا للنوع والمدربين طبقا للجنسية
بمراكز شباب المدن بالمحافظات عام ٢٠١٧

Table No. 49 Number of sports teams, players and matches (senior/cubs) according to type and trainers according to nationality in Cities youth centers at governorates 2017

Governorates	لاعبون Players						فرق Teams						المحافظات
	جملة Total		أشبال cubs		كبار Senior		جملة Total		أشبال cubs		كبار Senior		
	إ F	ذ M	إ F	ذ M	إ F	ذ M	إ F	ذ M	إ F	ذ M	إ F	ذ M	
Total	21298	117005	10357	61866	10941	55139	3552	15419	1783	9051	1769	6368	الإجمالي
Cairo	4802	17660	2531	8822	2271	8838	953	1835	492	959	461	876	القاهرة
Alexandria	1984	7901	1261	4562	723	3339	455	1152	206	473	249	679	الاسكندرية
Port Said	1059	2612	163	434	896	2178	158	417	22	98	136	319	بورسعيد
Suez	325	5635	70	1538	255	4097	27	471	6	184	21	287	السويس
Damietta	1285	11173	525	7366	760	3807	200	1375	90	775	110	600	دمياط
Dakahlia	525	1529	321	778	204	751	91	273	50	147	41	126	الدقهلية
Sharkia	1453	6146	545	1857	908	4289	368	1416	173	717	195	699	الشرقية
Kalio beya	1435	2045	-	-	1435	2045	142	293	-	-	142	293	القليوبية
Kafr El Sheikh	860	2643	395	1552	465	1091	77	140	34	72	43	68	مركز الشيخ
Gharbia	532	3231	492	2292	40	939	73	379	63	252	10	127	الغربية
Monoufia	28	1146	28	630	-	516	6	134	6	92	-	42	المنوفية
Behera	580	5294	580	2690	-	2604	28	702	28	480	-	222	البحيرة
Ismailia	754	4623	375	2765	379	1858	81	394	39	270	42	124	الاسماعيلية
Giza	1002	4659	444	2129	558	2530	202	1033	118	734	84	299	الجيزة
Bani Sweif	476	12719	200	9104	276	3615	100	1848	60	1557	40	291	بنى سويف
Fayoum	135	2348	105	1365	30	983	11	233	8	155	3	78	الفيوم
Menia	279	2115	190	980	89	1135	74	239	66	138	8	101	المنيا
Asyut	361	2830	270	1328	91	1502	38	344	22	157	16	187	أسيوط
Sohag	916	5051	442	1974	474	3077	84	572	38	240	46	332	سوهاج
Qena	657	5049	283	3556	374	1493	104	866	67	700	37	166	قنا
Aswan	329	1229	308	702	21	527	32	153	30	85	2	68	أسوان
Luxor	75	1872	70	1588	5	284	9	250	7	220	2	30	الأقصر
Red Sea	389	1622	237	800	152	822	57	171	37	94	20	77	البحر الاحمر
ElWadi ElGidid	525	1675	230	836	295	839	59	177	47	125	12	52	الوادى الجديد
Matrouh	216	1440	60	760	156	680	46	155	24	66	22	89	مطروح
North Sinai	224	1799	165	1002	59	797	55	289	37	206	18	83	شمال سيناء
South Sinai	92	959	67	456	25	503	22	108	13	55	9	53	جنوب سيناء

تابع جدول رقم ٤٩ عدد الفرق الرياضية واللاعبين والمباريات (كبار / أشبال) طبقا للتوزيع والمدربين طبقا للجنسية
بمراكز شباب المدن بالمحافظات عام ٢٠١٧

Follow Table No. 49 Number of sports teams, players and matches (senior/cubs) according to type and trainers according to nationality in Cities youth centers at governorates
2017

Governorates	مدربون Trainers												مباريات Matches									المحافظات Governorates
	جملة Total				أجنبي Foreign				مصري Egyptian				جملة Total			أشبال Cubs			كبار Senior			
	أشبال Cubs		كبار Senior		أشبال Cubs		كبار Senior		أشبال Cubs		كبار Senior		دولية international	إقليمية regional	محلية local	دولية international	إقليمية regional	محلية local	دولية international	إقليمية regional	محلية local	
	إناث Female	ذكور Male	إناث Female	ذكور Male	إناث Female	ذكور Male	إناث Female	ذكور Male	إناث Female	ذكور Male	إناث Female	ذكور Male										
Total	386	1923	566	3440	-	-	4	18	386	1923	562	3422	374	4367	40394	49	1134	13285	325	3233	27109	الإجمالي
Cairo	248	244	176	310	-	-	4	16	248	244	172	294	311	695	3548	15	214	1780	296	481	1768	القاهرة
Alexandria	31	160	4	221	-	-	-	2	31	160	4	219	9	219	3238	5	170	1077	4	49	2161	الاسكندرية
Port Said	7	93	35	219	-	-	-	-	7	93	35	219	17	125	993	3	12	79	14	113	914	بورسعيد
Suez	4	62	4	50	-	-	-	-	4	62	4	50	2	488	1738	-	203	670	2	285	1068	السويس
Damietta	-	348	-	542	-	-	-	-	-	348	-	542	-	283	2642	-	74	530	-	209	2112	دمياط
Dakahlia	23	123	7	27	-	-	-	-	23	123	7	27	-	51	253	-	23	103	-	28	150	الدقهلية
Sharkia	24	59	51	94	-	-	-	-	24	59	51	94	16	204	1565	16	72	612	-	132	953	الشرقية
Kalobeya	-	-	128	292	-	-	-	-	-	-	-	292	-	30	4530	-	-	-	-	30	4530	القليوبية
Kafr El Sheikh	18	38	112	605	-	-	-	-	18	38	112	605	-	-	1295	-	-	245	-	-	1050	كفر الشيخ
Gharbia	8	124	-	83	-	-	-	-	8	124	-	83	-	133	851	-	97	403	-	36	448	الغربية
Monoufia	2	63	-	37	-	-	-	-	2	63	-	37	-	0	392	-	-	122	-	-	270	المنوفية
Behera	-	-	-	66	-	-	-	-	-	-	-	66	-	832	3009	-	32	1411	-	800	1598	البحيرة
Ismailia	4	134	3	103	-	-	-	-	4	134	3	103	11	73	1061	10	9	497	1	64	564	الاسماعيلية
Giza	-	-	34	249	-	-	-	-	-	-	-	249	-	-	-	-	-	-	-	-	-	الجيزة
Bani Sweif	1	44	1	53	-	-	-	-	1	44	1	53	-	150	2991	-	91	1110	-	59	1881	بنى سويف
Fayoum	-	28	-	22	-	-	-	-	-	28	-	22	-	65	366	-	25	199	-	40	167	الفيوم
Menia	1	66	1	104	-	-	-	-	1	66	1	104	-	189	2457	-	-	1535	-	189	922	المنيا
Asyut	-	27	-	45	-	-	-	-	-	27	-	45	-	132	1911	-	50	1103	-	82	808	أسيوط
Sohag	-	10	-	23	-	-	-	-	-	10	-	23	-	116	3230	-	23	324	-	93	2906	سوهاج
Qena	8	47	-	82	-	-	-	-	8	47	-	82	8	413	2061	-	-	355	8	413	1706	قنا
Aswan	-	12	3	21	-	-	-	-	-	12	3	21	-	-	19	-	-	-	-	-	19	أسوان
Luxor	-	6	-	9	-	-	-	-	-	6	-	9	-	-	125	-	-	37	-	-	88	الاقصر
Red Sea	1	48	1	27	-	-	-	-	1	48	1	27	-	7	609	-	-	307	-	7	302	البحر الاحمر
EiWadi ElGidid	2	42	4	31	-	-	-	-	2	42	4	31	-	48	259	-	-	129	-	48	130	الوادى الجديد
Matrouh	4	49	2	52	-	-	-	-	4	49	2	52	-	62	262	-	22	73	-	40	189	مطروح
North Sinai	-	58	-	73	-	-	-	-	-	58	-	73	-	51	585	-	16	269	-	35	316	شمال سيناء
South Sinai	-	38	-	-	-	-	-	-	-	38	-	-	-	1	404	-	1	315	-	-	89	جنوب سيناء

Table No. 50 Number of sports teams and players according to type of game and gender (senior) in Cities youth centers at governorates 2017

Governorates		المصارعة Wrestling		الملاكمة Boxing		تنس الطاولة Table tennis		التنس Tennis		كرة الطائرة Volleyball		كرة السلة Basketball		كرة اليد Handball		كرة القدم Football		المحافظة
		ا	ذ	ا	ذ	ا	ذ	ا	ذ	ا	ذ	ا	ذ	ا	ذ	ا	ذ	
		F	M	F	M	F	M	F	M	F	M	F	M	F	M	F	M	
Total	Teams	15	152	34	129	219	727	10	34	75	291	55	175	73	190	40	1667	فرق الإجمالي
	Players	94	1552	170	1349	782	2984	101	224	648	3031	620	2287	963	2761	691	24027	لاعبين
Cairo	Teams	10	30	12	10	20	40	5	5	30	40	25	40	10	10	15	300	فرق القاهرة
	Players	75	877	20	670	96	405	20	30	127	150	160	400	80	170	200	3121	لاعبين
Alexandria	Teams	4	26	5	26	13	29	-	7	5	7	2	2	1	15	6	124	فرق الاسكندرية
	Players	4	70	14	40	43	81	-	35	39	57	30	41	6	154	48	1436	لاعبين
Port Said	Teams	-	9	-	6	6	22	4	8	1	3	3	5	10	8	-	35	فرق بورسعيد
	Players	-	46	-	64	40	58	80	64	15	40	50	94	200	190	-	650	لاعبين
Suez	Teams	-	1	-	1	5	23	-	-	3	10	1	2	12	14	-	217	فرق السويس
	Players	-	18	-	30	25	100	-	-	65	183	15	63	150	173	-	3200	لاعبين
Damietta	Teams	-	5	-	4	-	59	-	-	-	23	-	3	-	4	-	170	فرق دمياط
	Players	-	10	-	16	-	118	-	-	-	138	-	24	-	20	-	1870	لاعبين
Dakahlia	Teams	-	2	1	3	5	20	1	1	1	5	1	4	1	6	2	10	فرق الدقهلية
	Players	-	2	1	3	25	100	1	1	12	60	10	40	12	78	50	250	لاعبين
Sharkia	Teams	-	-	15	47	8	40	-	1	-	25	8	18	-	12	-	77	فرق الشرقية
	Players	-	-	125	157	130	120	-	30	-	268	141	288	-	223	-	1758	لاعبين
Kaliobeya	Teams	-	7	-	4	78	126	-	-	5	10	4	8	23	19	-	40	فرق القليوبية
	Players	-	30	-	35	78	126	-	-	120	240	80	140	315	245	-	454	لاعبين
Kafr El Sheikh	Teams	-	-	-	-	15	20	-	-	2	3	1	2	1	1	5	10	فرق كفر الشيخ
	Players	-	-	-	-	20	280	-	-	25	27	12	29	20	35	130	247	لاعبين
Gharbia	Teams	-	2	-	2	-	19	-	-	-	15	-	3	-	-	-	19	فرق الغربية
	Players	-	17	-	13	-	72	-	-	-	80	-	48	-	-	-	270	لاعبين
Monoufia	Teams	-	2	-	2	-	8	-	-	-	3	-	-	-	2	-	11	فرق المنوفية
	Players	-	40	-	20	-	40	-	-	-	60	-	-	-	40	-	220	لاعبين
Behera	Teams	-	1	-	-	-	30	-	-	-	20	-	31	-	6	-	118	فرق البحيرة
	Players	-	6	-	-	-	58	-	-	-	350	-	465	-	90	-	1450	لاعبين
Ismailia	Teams	1	2	1	1	2	11	-	-	-	2	1	1	-	4	-	17	فرق الاسماعلية
	Players	15	30	10	15	14	189	-	-	-	30	30	30	-	85	-	620	لاعبين
Giza	Teams	-	6	-	10	9	22	-	-	7	12	3	9	2	8	-	120	فرق الجيزة
	Players	-	61	-	62	61	181	-	-	26	91	17	60	22	110	-	1259	لاعبين

Follow Table No.50 Number of sports teams and players according to type of game and gender (senior) in Cities youth centers at governorates 2017

Governorates	المصارعة Wrestling		الملاكمة Boxing		تنس الطاولة Table tennis		التنس Tennis		كرة الطائرة Volleyball		كرة السلة Basketball		كرة اليد Handball		كرة القدم Football		المحافظة	
	ا F	ذ M	ا F	ذ M	ا F	ذ M	ا F	ذ M	ا F	ذ M	ا F	ذ M	ا F	ذ M	ا F	ذ M		
Bani Sweif	Teams	-	3	-	2	3	30	-	-	5	20	-	-	-	10	-	106	بنى سويف فرق
	Players	-	90	-	80	30	134	-	-	50	140	-	-	-	200	-	2340	لاعبين
Fayoum	Teams	-	3	-	2	3	10	-	-	-	6	-	2	-	5	-	15	الفيوم فرق
	Players	-	20	-	30	30	60	-	-	-	135	-	30	-	95	-	273	لاعبين
Menia	Teams	-	6	-	6	-	10	-	-	2	10	-	10	-	10	-	10	المنيا فرق
	Players	-	60	-	60	-	50	-	-	24	120	-	130	-	120	-	250	لاعبين
Asyut	Teams	-	5	-	2	3	33	-	-	-	13	-	6	-	12	-	47	أسيوط فرق
	Players	-	30	-	50	6	82	-	-	-	116	-	44	-	116	-	733	لاعبين
Sohag	Teams	-	42	-	-	3	10	-	3	3	2	1	4	5	12	9	101	سوهاج فرق
	Players	-	145	-	-	47	104	-	22	25	30	15	128	32	146	158	1607	لاعبين
Qena	Teams	-	-	-	-	15	53	-	-	4	15	5	12	5	10	1	18	قنا فرق
	Players	-	-	-	-	35	120	-	-	61	300	60	125	81	211	25	350	لاعبين
Aswan	Teams	-	-	-	-	-	22	-	-	-	5	-	2	-	-	-	22	أسوان فرق
	Players	-	-	-	-	-	178	-	-	-	52	-	18	-	-	-	145	لاعبين
Luxor	Teams	-	-	-	-	-	4	-	6	-	4	-	-	-	-	-	3	الاقصر فرق
	Players	-	-	-	-	-	12	-	12	-	20	-	-	-	-	-	90	لاعبين
Red Sea	Teams	-	-	-	-	2	17	-	3	-	4	-	2	-	4	-	13	البحر الاحمر فرق
	Players	-	-	-	-	8	59	-	30	-	42	-	20	-	40	-	381	لاعبين
ElWadi ElGididi	Teams	-	-	-	-	1	15	-	-	2	7	-	2	-	3	2	12	الوادى الجديد فرق
	Players	-	-	-	-	15	85	-	-	15	108	-	40	-	50	80	286	لاعبين
Matrouh	Teams	-	-	-	-	8	16	-	-	2	16	-	-	2	8	-	25	مطروح فرق
	Players	-	-	-	-	36	70	-	-	20	100	-	-	40	100	-	260	لاعبين
North Sinai	Teams	-	-	-	1	12	13	-	-	2	6	-	7	1	5	-	11	شمال سيناء فرق
	Players	-	-	-	4	28	44	-	-	14	54	-	30	5	50	-	172	لاعبين
South Sinai	Teams	-	-	-	-	8	25	-	-	1	5	-	-	-	2	-	16	جنوب سيناء فرق
	Players	-	-	-	-	15	58	-	-	10	40	-	-	-	20	-	335	لاعبين

Follow Table No. 50 Number of sports teams and players according to type of game and gender (senior) in Cities youth centers at governorates 2017

Governorates		التايكوندو Taekwondo		الجودو Judo		الكاراتيه Karate		كونغ فو Kung fu		الجمباز Gymnastics		العاب القوى Athletics		كمال الاجسام BodyBuilding		رفع الاثقال Weight lifting		المحافظة
		ا	ذ	ا	ذ	ا	ذ	ا	ذ	ا	ذ	ا	ذ	ا	ذ	ا	ذ	
		F	M	F	M	F	M	F	M	F	M	F	M	F	M	F	M	
Total	Teams	35	90	30	130	502	1130	280	650	53	52	105	305	6	124	13	152	فرق
	Players	343	699	102	556	3298	6535	992	2570	225	287	925	2297	30	980	55	883	لاعبين
Cairo	Teams	5	24	5	5	75	120	100	135	2	5	5	10	5	20	5	15	فرق
	Players	95	200	10	15	700	1230	250	700	5	10	90	130	27	219	20	70	لاعبين
Alexandria	Teams	7	18	6	33	73	136	75	204	31	19	18	24	-	1	3	4	فرق
	Players	50	105	5	75	208	569	181	540	55	50	37	39	-	10	3	13	لاعبين
Port Said	Teams	8	16	4	6	60	100	24	50	2	2	7	6	1	4	-	1	فرق
	Players	85	130	48	150	180	260	75	185	44	55	28	42	3	42	-	12	لاعبين
Suez	Teams	-	2	-	-	-	10	-	3	-	-	-	2	-	1	-	1	فرق
	Players	-	10	-	-	-	123	-	13	-	-	-	30	-	140	-	14	لاعبين
Damietta	Teams	-	-	-	-	45	82	15	75	-	-	30	71	-	23	-	33	فرق
	Players	-	-	-	-	145	282	115	175	-	-	300	710	-	53	-	73	لاعبين
Dakahlia	Teams	1	2	1	1	10	20	1	3	2	4	3	9	-	6	2	8	فرق
	Players	1	2	5	5	50	100	5	15	6	12	15	45	-	8	2	8	لاعبين
Sharkia	Teams	3	2	12	54	112	328	20	50	5	10	2	5	-	2	2	13	فرق
	Players	70	80	27	126	249	647	51	141	15	30	20	162	-	35	20	130	لاعبين
Kaliobeya	Teams	-	4	-	9	8	10	-	14	7	5	7	7	-	5	-	5	فرق
	Players	-	45	-	29	532	185	-	50	50	60	140	150	-	28	-	28	لاعبين
Kafr El Sheikh	Teams	-	-	-	-	5	5	2	2	-	-	11	11	-	-	-	-	فرق
	Players	-	-	-	-	100	250	50	50	-	-	100	100	-	-	-	-	لاعبين
Gharbia	Teams	-	1	-	1	10	43	-	2	-	-	2	-	-	4	-	7	فرق
	Players	-	15	-	10	40	230	-	20	-	-	30	-	-	27	-	37	لاعبين
Monoufia	Teams	-	-	-	3	-	11	-	-	-	-	-	-	-	-	-	-	فرق
	Players	-	-	-	30	-	66	-	-	-	-	-	-	-	-	-	-	لاعبين
Behera	Teams	-	-	-	-	-	3	-	4	-	-	-	-	-	4	-	3	فرق
	Players	-	-	-	-	-	90	-	25	-	-	-	-	-	20	-	30	لاعبين
Ismailia	Teams	6	11	-	12	17	19	7	10	-	-	2	14	-	4	-	4	فرق
	Players	10	25	-	90	189	313	64	140	-	-	40	170	-	50	-	40	لاعبين
Giza	Teams	2	3	2	4	25	26	9	20	-	3	8	14	-	6	-	5	فرق
	Players	5	6	7	11	335	390	19	56	-	30	16	28	-	8	-	7	لاعبين

تابع جدول رقم ٥٠ عدد الفرق الرياضية واللاعبين طبقا لنوع اللعبة والنوع (كبار) بمراكز شباب المدن بالمحافظات عام ٢٠١٧

Follow Table No. 50 Number of sports teams and players according to type of game and gender (senior) in Cities youth centers at governorates 2017

Governorates	التايكوندو Taekwondo		الجودو Judo		الكاراتيه Karate		كونغ فو Kung fu		الجمباز Gymnastics		العاب القوى Athletics		كمال الاجسام BodyBuilding		رفع الاثقال Weight lifting		المحافظة	
	ا	ذ	ا	ذ	ا	ذ	ا	ذ	ا	ذ	ا	ذ	ا	ذ	ا	ذ		
	F	M	F	M	F	M	F	M	F	M	F	M	F	M	F	M		
Bani Sweif	Teams	-	-	-	-	15	29	13	33	-	-	2	20	-	2	-	13	بنى سويف فرق
	Players	-	-	-	-	66	139	80	110	-	-	30	100	-	22	-	70	لاعبين
Fayoum	Teams	-	3	-	-	-	10	-	3	-	-	-	-	5	-	4	الفيوم فرق	
	Players	-	30	-	-	-	100	-	45	-	-	-	-	60	-	40	لاعبين	
Menia	Teams	-	-	-	-	2	10	1	10	2	2	-	10	-	2	-	2	المنيا فرق
	Players	-	-	-	-	20	100	10	100	10	10	-	50	-	20	-	20	لاعبين
Asyut	Teams	-	-	-	-	7	20	5	8	-	-	1	21	-	-	-	2	أسيوط فرق
	Players	-	-	-	-	40	140	40	80	-	-	5	50	-	-	-	25	لاعبين
Sohag	Teams	1	2	-	2	8	63	1	6	2	2	3	26	-	20	-	20	سوهاج فرق
	Players	22	46	-	15	80	274	10	29	40	30	20	131	-	140	-	140	لاعبين
Qena	Teams	-	-	-	-	3	25	2	4	-	-	1	20	-	3	-	3	قنا فرق
	Players	-	-	-	-	72	220	20	33	-	-	10	41	-	23	-	45	لاعبين
Aswan	Teams	-	-	-	-	2	12	-	-	-	-	-	2	-	-	-	-	أسوان فرق
	Players	-	-	-	-	21	120	-	-	-	-	-	8	-	-	-	-	لاعبين
Luxor	Teams	2	2	-	-	-	2	-	-	-	-	-	5	-	2	-	2	الاقصر فرق
	Players	5	5	-	-	-	100	-	-	-	-	-	25	-	15	-	5	لاعبين
Red Sea	Teams	-	-	-	-	12	14	4	12	-	-	1	4	-	-	-	-	البحر الاحمر فرق
	Players	-	-	-	-	116	167	20	51	-	-	4	16	-	-	-	-	لاعبين
ElWadi ElGidid	Teams	-	-	-	-	3	5	-	-	-	-	2	3	-	-	1	3	الوادى الجديد فرق
	Players	-	-	-	-	95	100	-	-	-	-	60	80	-	-	10	60	لاعبين
Matrouh	Teams	-	-	-	-	8	16	-	-	-	-	2	8	-	-	-	-	مطروح فرق
	Players	-	-	-	-	50	100	-	-	-	-	10	50	-	-	-	-	لاعبين
North Sinai	Teams	-	-	-	-	2	11	1	2	-	-	-	11	-	5	-	4	شمال سيناء فرق
	Players	-	-	-	-	10	240	2	12	-	-	-	110	-	10	-	16	لاعبين
South Sinai	Teams	-	-	-	-	-	-	-	-	-	-	-	-	5	-	-	-	جنوب سيناء فرق
	Players	-	-	-	-	-	-	-	-	-	-	-	-	50	-	-	-	لاعبين

Follow Table No. 50 Number of sports teams and players according to type of game and gender (senior) in Cities youth centers at governorates 2017

Governorates		الجملة Total		العباب اخرى (١) other games ⁽¹⁾		البيلياردو Billiards		الكروكية Crockett		السباحة Swimming		المحافظة
		ا F	ذ M	ا F	ذ M	ا F	ذ M	ا F	ذ M	ا F	ذ M	
Total	Teams	1769	6368	123	78	27	155	10	11	64	126	فرق الإجمالي
	Players	10941	55139	397	715	67	508	39	66	399	828	لاعبين
Cairo	Teams	461	876	90	8	5	3	7	6	30	50	فرق القاهرة
	Players	2271	8838	120	100	9	25	17	16	150	300	لاعبين
Alexandria	Teams	249	679	-	-	-	4	-	-	-	-	فرق الاسكندرية
	Players	723	3339	-	-	-	24	-	-	-	-	لاعبين
Port Said	Teams	136	319	4	4	-	30	-	-	2	4	فرق بورسعيد
	Players	896	2178	18	44	-	6	-	-	30	46	لاعبين
Suez	Teams	21	287	-	-	-	-	-	-	-	-	فرق السويس
	Players	255	4097	-	-	-	-	-	-	-	-	لاعبين
Damietta	Teams	110	600	18	24	-	18	-	-	2	6	فرق دمياط
	Players	760	3807	180	240	-	18	-	-	20	60	لاعبين
Dakahlia	Teams	41	126	-	-	7	20	-	-	2	2	فرق الدقهلية
	Players	204	751	-	-	7	20	-	-	2	2	لاعبين
Sharkia	Teams	195	699	4	2	2	7	1	1	1	5	فرق الشرقية
	Players	908	4289	20	20	20	14	10	10	10	50	لاعبين
Kaliobeya	Teams	142	293	-	-	-	-	-	-	10	20	فرق القليوبية
	Players	1435	2045	-	-	-	-	-	-	120	200	لاعبين
Kafr El Sheikh	Teams	43	68	-	5	-	3	-	-	1	6	فرق كفر الشيخ
	Players	465	1091	-	25	-	30	-	-	8	18	لاعبين
Gharbia	Teams	10	127	-	6	-	1	-	-	-	-	فرق الغربية
	Players	40	939	-	60	-	10	-	-	-	-	لاعبين
Monoufia	Teams	-	42	-	-	-	-	-	-	-	-	فرق المنوفية
	Players	-	516	-	-	-	-	-	-	-	-	لاعبين
Behera	Teams	-	222	-	-	-	2	-	-	-	-	فرق البحيرة
	Players	-	2604	-	-	-	20	-	-	-	-	لاعبين
Ismailia	Teams	42	124	-	-	2	2	-	-	3	10	فرق الاسماعلية
	Players	379	1858	-	-	2	16	-	-	5	15	لاعبين
Giza	Teams	84	299	3	4	-	7	2	4	12	16	فرق الجيزة
	Players	558	2530	9	36	-	52	12	40	29	42	لاعبين

Follow Table No. 50 Number of sports teams and players according to type of game and gender (senior) in Cities youth centers at governorates 2017

Governorates	الجملة Total		العب اخرى (١) other games ⁽¹⁾		البياردو Billiards		الكروكية Crockett		السباحة Swimming		المحافظة	
	ا	ذ	ا	ذ	ا	ذ	ا	ذ	ا	ذ		
	F	M	F	M	F	M	F	M	F	M		
Bani Sweif	Teams	40	291	2	9	-	10	-	-	-	4	بنى سويف فرق
	Players	276	3615	20	90	-	60	-	-	-	40	لاعبين
Fayoum	Teams	3	78	-	7	-	3	-	-	-	-	الفيوم فرق
	Players	30	983	-	35	-	30	-	-	-	-	لاعبين
Menia	Teams	8	101	-	-	-	2	-	-	1	1	المنيا فرق
	Players	89	1135	-	-	-	20	-	-	25	25	لاعبين
Asyut	Teams	16	187	-	-	-	18	-	-	-	-	أسيوط فرق
	Players	91	1502	-	-	-	36	-	-	-	-	لاعبين
Sohag	Teams	46	332	-	5	10	12	-	-	-	-	سوهاج فرق
	Players	474	3077	-	15	25	75	-	-	-	-	لاعبين
Qena	Teams	37	166	1	2	-	1	-	-	-	-	قنا فرق
	Players	374	1493	10	20	-	5	-	-	-	-	لاعبين
Aswan	Teams	2	68	-	-	-	3	-	-	-	-	أسوان فرق
	Players	21	527	-	-	-	6	-	-	-	-	لاعبين
Luxor	Teams	2	30	-	-	-	-	-	-	-	-	الاقصر فرق
	Players	5	284	-	-	-	-	-	-	-	-	لاعبين
Red Sea	Teams	20	77	-	-	1	4	-	-	-	-	البحر الاحمر فرق
	Players	152	822	-	-	4	16	-	-	-	-	لاعبين
ElWadi ElGidid	Teams	12	52	1	2	-	-	-	-	-	-	الوادى الجديد فرق
	Players	295	839	20	30	-	-	-	-	-	-	لاعبين
Matrouh	Teams	22	89	-	-	-	-	-	-	-	-	مطروح فرق
	Players	156	680	-	-	-	-	-	-	-	-	لاعبين
North Sinai	Teams	18	83	-	-	-	5	-	-	-	2	شمال سيناء فرق
	Players	59	797	-	-	-	25	-	-	-	30	لاعبين
South Sinai	Teams	9	53	-	-	-	-	-	-	-	-	جنوب سيناء فرق
	Players	25	503	-	-	-	-	-	-	-	-	لاعبين

(1) All games played by individuals shall include a table other than mentioned

(١) تشمل كافة الالعب التي يمارسها الافراد خلاف مذكر بالجدول

Table No. 51 Number of local, regional and international matches played by sports teams (senior) according to type of game in Cities youth centers at governorates 2017

Governorates	الملاكمة Boxing			تنس الطاولة Table tennis			التنس Tennis			الكرة الطائرة Volleyball			كرة السلة Basketball			كرة اليد Handball			كرة القدم Football			المحافظة
	دولية	إقليمية	محلية	دولية	إقليمية	محلية	دولية	إقليمية	محلية	دولية	إقليمية	محلية	دولية	إقليمية	محلية	دولية	إقليمية	محلية	دولية	إقليمية	محلية	
	international	regional	local	international	regional	local	international	regional	local	international	regional	local	international	regional	local	international	regional	local	international	regional	local	
Total	10	76	226	35	230	4083	30	27	62	20	190	1813	36	107	644	0	95	890	32	1341	14990	الإجمالي
Cairo	10	10	25	35	20	15	30	25	-	20	30	40	36	46	30	-	-	20	10	50	980	القاهرة
Alexandria	-	-	12	-	-	35	-	-	4	-	-	26	-	-	19	-	-	14	-	22	1929	الاسكندرية
Port Said	-	30	34	-	3	400	-	-	-	-	-	28	-	-	18	-	-	27	14	-	260	بورسعيد
Suez	-	2	27	-	20	160	-	-	-	-	5	10	-	2	9	-	-	-	-	5	266	السويس
Damietta	-	-	12	-	92	324	-	-	-	-	32	158	-	19	19	-	28	28	-	8	1425	دمياط
Dakahlia	-	-	-	-	-	24	-	2	13	-	-	-	-	-	8	-	-	12	-	12	42	الدقهلية
Sharkia	-	-	-	-	2	174	-	-	-	-	-	-	-	10	48	-	-	-	-	30	297	الشرقية
Kaliobeya	-	-	-	-	-	924	-	-	-	-	-	189	-	-	212	-	-	275	-	30	2930	القليوبية
Kafr El Sheikh	-	-	-	-	-	300	-	-	30	-	-	500	-	-	40	-	-	20	-	-	20	كفر الشيخ
Gharbia	-	-	10	-	-	90	-	-	-	-	-	75	-	3	30	-	-	-	-	10	135	الغربية
Monoufia	-	-	5	-	-	14	-	-	-	-	-	48	-	-	-	-	-	39	-	-	123	المنوفية
Behera	-	-	-	-	-	98	-	-	-	-	-	-	-	-	-	-	-	-	-	800	1360	البحيرة
Ismailia	-	10	15	-	-	91	-	-	-	-	-	15	-	-	16	-	-	30	-	24	202	الإسماعلية
Giza	-	-	-	-	-	-	-	-	-	-	-	-	-	-	-	-	-	-	-	-	-	الجيزة
Bani Sweif	-	6	14	-	14	311	-	-	-	-	10	300	-	-	-	-	-	-	-	12	1184	بنى سويف
Fayoum	-	-	10	-	-	55	-	-	-	-	-	7	-	-	-	-	-	10	-	40	50	الفيوم
Menia	-	18	60	-	20	100	-	-	-	-	15	100	-	15	100	-	15	100	-	40	100	المنيا
Asyut	-	-	2	-	32	174	-	-	-	-	-	43	-	-	3	-	15	58	-	27	438	أسيوط
Sohag	-	-	-	-	-	35	-	-	-	-	-	22	-	7	20	-	16	60	-	68	2660	سوهاج
Qena	-	-	-	-	-	525	-	-	-	-	52	125	-	5	45	-	14	142	8	132	125	قنا
Aswan	-	-	-	-	-	-	-	-	-	-	-	9	-	-	2	-	-	-	-	-	8	أسوان
Luxor	-	-	-	-	-	23	-	-	-	-	-	20	-	-	-	-	-	-	-	-	35	الأقصر
Red Sea	-	-	-	-	-	96	-	-	15	-	-	14	-	-	10	-	-	15	-	-	99	البحر الاحمر
ElWadi ElGidid	-	-	-	-	-	30	-	-	-	-	-	36	12	-	-	-	-	-	-	12	88	الوادى الجديد
Matrouh	-	-	-	-	7	14	-	-	-	-	8	17	-	-	-	-	5	20	-	15	120	مطروح
North Sinai	-	-	-	-	20	51	-	-	-	-	2	25	-	-	15	-	2	15	-	4	84	شمال سيناء
South Sinai	-	-	-	-	-	20	-	-	-	-	-	30	-	-	-	-	-	5	-	-	30	جنوب سيناء

تابع جدول رقم ٥١ عدد المباريات المحلية والإقليمية والدولية التي ادتها الفرق الرياضية(كبار) طبقا لنوع اللعبة بمراكز شباب المدن بالمحافظات عام ٢٠١٧

Follow Table No. 51 Number of local, regional and international matches played by sports teams (senior) according to type of game in Cities youth centers at governorates 2017

Governorates	الجملة Total			العاب اخرى (١) Other games(1)			البياردو Billiards			الكروكية Crockett			السباحة Swimming			التايكوندو Taekwondo			الجودو Judo			المحافظة	
	دولية	إقليمية	محلية	دولية	إقليمية	محلية	دولية	إقليمية	محلية	دولية	إقليمية	محلية	دولية	إقليمية	محلية	دولية	إقليمية	محلية	دولية	إقليمية	محلية		
	international	regional	local	international	regional	local	international	regional	local	international	regional	local	international	regional	local	international	regional	local	international	regional	local		
Total	325	3233	27109	-	1	69	-	-	144	-	-	-	-	5	58	43	98	250	13	64	124	الاجمالي	
Cairo	296	481	1768	-	-	60	-	-	-	-	-	-	-	-	25	40	50	100	13	12	17	القاهرة	
Alexandria	4	49	2161	-	-	-	-	-	-	-	-	-	-	-	-	2	8	28	-	-	-	الاسكندرية	
Port Said	14	113	914	-	-	-	-	-	3	-	-	-	-	4	6	-	14	16	-	13	22	بورسعيد	
Suez	2	285	1068	-	-	-	-	-	-	-	-	-	-	-	-	-	20	70	-	-	-	السويس	
Damietta	-	209	2112	-	-	8	-	-	6	-	-	-	-	-	3	-	-	-	-	-	-	دمياط	
Dakahlia	-	28	150	-	-	-	-	-	-	-	-	-	-	1	6	-	-	-	-	-	1	4	الدقهلية
Sharkia	-	132	953	-	1	1	-	-	-	-	-	-	-	-	-	-	-	30	-	33	69	الشرقية	
Kaliobeya	-	30	4530	-	-	-	-	-	-	-	-	-	-	-	-	-	-	-	-	-	-	القليوبية	
Kafr El Sheikh	-	-	1050	-	-	-	-	-	-	-	-	-	-	-	-	-	-	-	-	-	-	كفر الشيخ	
Gharbia	-	36	448	-	-	-	-	-	20	-	-	-	-	-	-	-	4	3	-	5	10	الغربية	
Monoufia	-	-	270	-	-	-	-	-	-	-	-	-	-	-	-	-	-	-	-	-	-	المنوفية	
Behera	-	800	1598	-	-	-	-	-	-	-	-	-	-	-	-	-	-	-	-	-	-	البحيرة	
Ismailia	1	64	564	-	-	-	-	-	10	-	-	-	-	-	-	1	2	3	-	-	-	الاسماعلية	
Giza	-	-	-	-	-	-	-	-	-	-	-	-	-	-	-	-	-	-	-	-	-	الجيزة	
Bani Sweif	-	59	1881	-	-	-	-	-	-	-	-	-	-	-	-	-	-	-	-	-	-	بنى سويف	
Fayoum	-	40	167	-	-	-	-	-	-	-	-	-	-	-	-	-	-	-	-	-	-	الفيوم	
Menia	-	189	922	-	-	-	-	-	10	-	-	-	-	-	8	-	-	-	-	-	-	المنيا	
Asyut	-	82	808	-	-	-	-	-	15	-	-	-	-	-	-	-	-	-	-	-	-	أسيوط	
Sohag	-	93	2906	-	-	-	-	-	50	-	-	-	-	-	-	-	-	-	-	-	-	سوهاج	
Qena	8	413	1706	-	-	-	-	-	-	-	-	-	-	-	-	-	-	-	-	-	-	قنا	
Aswan	-	-	19	-	-	-	-	-	-	-	-	-	-	-	-	-	-	-	-	-	-	أسوان	
Luxor	-	-	88	-	-	-	-	-	-	-	-	-	-	-	-	-	-	-	-	-	-	الاقصر	
Red Sea	-	7	302	-	-	-	-	-	20	-	-	-	-	-	-	-	-	-	-	-	-	البحر الاحمر	
ElWadi ElGidid	-	48	130	-	-	-	-	-	-	-	-	-	-	-	-	-	-	-	-	-	-	الوادى الجديد	
Matrouh	-	40	189	-	-	-	-	-	0	-	-	-	-	-	-	-	-	-	-	-	-	مطروح	
North Sinai	-	35	316	-	-	-	-	-	10	-	-	-	-	-	10	-	-	-	-	-	-	شمال سيناء	
South Sinai	-	-	89	-	-	-	-	-	-	-	-	-	-	-	-	-	-	-	-	-	-	جنوب سيناء	

(1) Includes hockey, squash, racquetball, water ball, weapon ... Etc

(١) تشمل الهوكي والاسكواش والراكات وكرة الماء والسلاح... الخ

تابع جدول رقم ٥٢ عدد المدربين بالفرق الرياضية (كبار) طبقا لنوع اللعبة والجنسية بمراكز شباب المدن بالمحافظات عام ٢٠١٧

Follow Table No.52 Number of coaches in sports teams (senior) according to type of game and nationality in sports clubs in Cities youth centers at governorates 2017

Governorates	الجملة Total				اللعاب أخرى(١) other games (1)				بلياردو Billiards				كروكيه Crockett				سباحة Swimming				تايكواندو Taekwondo				جودو Judo				المحافظة		
	اجنبى Foreign		مصرى Egyptian		اجنبى Foreign		مصرى Egyptian		اجنبى Foreign		مصرى Egyptian		اجنبى Foreign		مصرى Egyptian		اجنبى Foreign		مصرى Egyptian		اجنبى Foreign		مصرى Egyptian		اجنبى Foreign		مصرى Egyptian				
	إ	ذ	إ	ذ	إ	ذ	إ	ذ	إ	ذ	إ	ذ	إ	ذ	إ	ذ	إ	ذ	إ	ذ	إ	ذ	إ	ذ	إ	ذ	إ	ذ		إ	ذ
	F	M	F	M	F	M	F	M	F	M	F	M	F	M	F	M	F	M	F	M	F	M	F	M	F	M	F	M		F	M
Total	4	18	562	3422	-	-	1	60	-	-	1	55	-	-	-	6	-	-	12	34	-	-	4	38	-	2	3	23	الإجمالي		
Cairo	4	16	172	294	-	-	-	-	-	-	-	3	-	-	-	3	-	-	9	9	-	-	3	7	-	-	3	6	القاهرة		
Alexandria	-	2	4	219	-	-	-	1	-	-	-	4	-	-	-	-	-	-	-	-	-	-	-	7	-	2	-	3	الاسكندرية		
Port Said	-	-	35	219	-	-	-	4	-	-	-	20	-	-	-	-	-	-	-	4	-	-	-	16	-	-	-	3	بورسعيد		
Suez	-	-	4	50	-	-	-	-	-	-	-	-	-	-	-	-	-	-	-	-	-	-	2	-	-	-	-	-	السويس		
Damietta	-	-	-	542	-	-	-	45	-	-	-	20	-	-	-	-	-	-	-	7	-	-	-	-	-	-	-	-	دمياط		
Dakahlia	-	-	7	27	-	-	-	-	-	-	1	2	-	-	-	-	-	-	1	1	-	-	-	-	-	-	-	-	الدقهلية		
Sharkia	-	-	51	94	-	-	-	-	-	-	-	-	-	-	-	-	-	-	1	5	-	-	-	-	-	-	-	5	الشرقية		
Kaliobeya	-	-	128	292	-	-	-	-	-	-	-	-	-	-	-	-	-	-	-	-	-	-	-	-	-	-	-	-	القليوبية		
Kafr El Sheikh	-	-	112	605	-	-	-	-	-	-	-	-	-	-	-	-	-	-	-	-	-	-	-	-	-	-	-	-	كفر الشيخ		
Gharbia	-	-	-	83	-	-	-	1	-	-	-	-	-	-	-	-	-	-	-	-	-	-	2	-	-	-	-	1	الغربية		
Monoufia	-	-	-	37	-	-	-	-	-	-	-	-	-	-	-	-	-	-	-	-	-	-	-	-	-	-	-	3	المنوفية		
Behera	-	-	-	66	-	-	-	-	-	-	-	-	-	-	-	-	-	-	-	-	-	-	-	-	-	-	-	-	البحيرة		
Ismailia	-	-	3	103	-	-	-	-	-	-	-	-	-	-	-	-	-	-	-	-	-	-	1	-	-	-	-	-	الاسماعلية		
Giza	-	-	34	249	-	-	-	7	-	-	-	1	-	-	-	3	-	-	-	1	-	-	1	1	-	-	-	2	الجيزة		
Bani Sweif	-	-	1	53	-	-	-	-	-	-	-	-	-	-	-	-	-	-	-	-	-	-	-	-	-	-	-	-	بنى سويف		
Fayoum	-	-	-	22	-	-	-	-	-	-	-	-	-	-	-	-	-	-	-	-	-	-	-	-	-	-	-	-	الفيوم		
Menia	-	-	1	104	-	-	-	-	-	-	-	2	-	-	-	-	-	-	1	1	-	-	-	-	-	-	-	-	المنيا		
Asyut	-	-	-	45	-	-	-	-	-	-	-	-	-	-	-	-	-	-	-	-	-	-	-	-	-	-	-	-	أسيوط		
Sohag	-	-	-	23	-	-	-	-	-	-	-	-	-	-	-	-	-	-	-	-	-	-	2	-	-	-	-	-	سوهاج		
Qena	-	-	-	82	-	-	-	-	-	-	-	-	-	-	-	-	-	-	-	-	-	-	-	-	-	-	-	-	قنا		
Aswan	-	-	3	21	-	-	-	-	-	-	-	-	-	-	-	-	-	-	-	-	-	-	-	-	-	-	-	-	أسوان		
Luxor	-	-	-	9	-	-	-	-	-	-	-	-	-	-	-	-	-	-	-	-	-	-	-	-	-	-	-	-	الأقصر		
Red Sea	-	-	1	27	-	-	-	-	-	-	-	1	-	-	-	-	-	-	-	-	-	-	-	-	-	-	-	-	البحر الاحمر		
EiWadī ElGidid	-	-	4	31	-	-	1	2	-	-	-	-	-	-	-	-	-	-	-	-	-	-	-	-	-	-	-	-	الوادى الجديد		
Matrouh	-	-	2	52	-	-	-	-	-	-	-	-	-	-	-	-	-	-	-	-	-	-	-	-	-	-	-	-	مطروح		
North Sinai	-	-	-	73	-	-	-	-	-	-	-	2	-	-	-	-	-	-	-	6	-	-	-	-	-	-	-	-	شمال سيناء		
South Sinai	-	-	-	-	-	-	-	-	-	-	-	-	-	-	-	-	-	-	-	-	-	-	-	-	-	-	-	-	جنوب سيناء		

(1) Includes hockey, squash, racquetball, water ball, weapon ... Etc

(١) تشمل الهوكى والاسكواش والراكات وكرة الماء والسلاح.... الخ

جدول رقم ٥٣ عدد الفرق الرياضية واللاعبين طبقاً لنوع اللعبة والنوع (أشبال) بمراكز شباب المدن بالمحافظات عام ٢٠١٧

Table No. 53 Number of sports teams and players according to type of game and gender (cubs) in Cities youth centers at governorates 2017

Governorates		المصارعة Wrestling		الملاكمة Boxing		تنس الطاولة Table tennis		التنس Tennis		الكرة الطائرة Volleyball		كرة السلة Basketball		كرة اليد Handball		كرة القدم Football		المحافظة
		ا	ذ	ا	ذ	ا	ذ	ا	ذ	ا	ذ	ا	ذ	ا	ذ	ا	ذ	
		F	M	F	M	F	M	F	M	F	M	F	M	F	M	F	M	
Total	Teams	17	160	6	123	173	1149	17	95	82	507	67	276	37	297	76	3350	فرق
	Players	187	1130	34	698	1044	5336	102	675	508	3779	608	2764	431	2929	994	29216	لاعبين
Cairo	Teams	5	40	5	15	30	55	5	5	35	35	25	40	17	18	17	215	فرق
	Players	52	310	30	175	120	410	17	45	150	160	200	350	120	150	150	3840	لاعبين
Alexandria	Teams	-	3	-	2	12	24	-	-	9	10	18	14	1	7	8	81	فرق
	Players	-	50	-	40	38	76	-	-	51	105	222	412	25	122	76	1373	لاعبين
Port Said	Teams	-	3	-	9	4	5	-	-	-	2	2	2	2	2	2	3	فرق
	Players	-	8	-	19	30	50	-	-	-	40	25	25	20	25	40	45	لاعبين
Suez	Teams	-	6	-	4	-	-	-	56	-	11	-	10	-	14	-	63	فرق
	Players	-	90	-	60	-	-	-	392	-	132	-	100	-	140	-	378	لاعبين
Damietta	Teams	-	-	-	-	14	208	10	23	-	32	-	12	-	13	3	328	فرق
	Players	-	-	-	-	160	1216	60	138	-	194	-	120	-	130	47	4928	لاعبين
Dakahlia	Teams	-	-	-	-	5	35	2	2	3	6	2	3	2	4	8	15	فرق
	Players	-	-	-	-	20	75	25	25	30	60	20	45	40	100	100	225	لاعبين
Sharkia	Teams	-	10	1	51	6	35	-	-	-	15	2	37	-	13	-	19	فرق
	Players	-	50	4	120	36	98	-	-	-	38	31	225	-	83	-	213	لاعبين
Kaliobeya	Teams	-	-	-	-	-	-	-	-	-	-	-	-	-	-	-	-	فرق
	Players	-	-	-	-	-	-	-	-	-	-	-	-	-	-	-	-	لاعبين
Kafr El Sheikh	Teams	-	-	-	-	5	20	-	1	5	10	4	4	1	2	2	18	فرق
	Players	-	-	-	-	30	130	-	30	10	20	50	75	25	50	30	847	لاعبين
Gharbia	Teams	5	23	-	26	2	15	-	-	3	33	-	15	-	12	12	45	فرق
	Players	40	184	-	42	60	15	-	-	60	388	-	225	-	200	160	675	لاعبين
Monoufia	Teams	-	1	-	1	2	9	-	-	-	-	-	-	-	2	-	65	فرق
	Players	-	14	-	15	8	16	-	-	-	-	-	-	-	30	-	450	لاعبين
Behera	Teams	-	2	-	-	13	200	-	-	-	-	-	25	-	20	-	218	فرق
	Players	-	10	-	-	80	320	-	-	-	-	-	150	-	130	-	1580	لاعبين
Ismailia	Teams	6	11	-	2	3	14	-	-	-	13	-	5	-	16	-	121	فرق
	Players	80	120	-	30	30	120	-	-	-	145	-	45	-	105	-	1515	لاعبين
Giza	Teams	-	25	-	4	9	18	-	-	3	9	12	36	12	45	-	373	فرق
	Players	-	34	-	32	35	66	-	-	50	92	30	133	161	235	-	1070	لاعبين

تابع جدول رقم ٥٣ عدد الفرق الرياضية واللاعبين طبقا لنوع اللعبة والنوع (أشبال) بمراكز شباب المدن بالمحافظات عام ٢٠١٧

Follow Table No.53 Number of sports teams and players according to type of game and gender (cubs) in Cities youth centers at governorates 2017

Governorates		المصارعة Wrestling		الملاكمة Boxing		تنس الطاولة Table tennis		التنس Tennis		كرة الطائرة Volleyball		كرة السلة Basketball		كرة اليد Handball		كرة القدم Football		المحافظة
		ا	ذ	ا	ذ	ا	ذ	ا	ذ	ا	ذ	ا	ذ	ا	ذ	ا	ذ	
		F	M	F	M	F	M	F	M	F	M	F	M	F	M	F	M	
Bani Sweif	Teams	-	3	-	2	10	220	-	-	-	210	-	-	-	20	-	980	بنى سويف فرق
	Players	-	30	-	45	60	1335	-	-	-	1250	-	-	-	120	-	5880	لاعبين
Fayoum	Teams	-	9	-	6	3	20	-	-	-	5	-	2	-	6	-	28	الفيوم فرق
	Players	-	80	-	90	45	100	-	-	-	35	-	30	-	100	-	350	لاعبين
Menia	Teams	-	-	-	-	-	15	-	-	-	6	-	7	-	8	-	15	المنيا فرق
	Players	-	-	-	-	-	150	-	-	-	90	-	120	-	120	-	250	لاعبين
Asyut	Teams	1	3	-	1	4	11	-	-	-	14	-	14	-	13	10	65	أسيوط فرق
	Players	15	30	-	30	20	135	-	-	-	215	-	110	-	175	150	408	لاعبين
Sohag	Teams	-	21	-	-	4	10	-	5	6	3	-	3	-	3	9	106	سوهاج فرق
	Players	-	120	-	-	43	155	-	15	60	35	-	32	-	76	84	587	لاعبين
Qena	Teams	-	-	-	-	-	39	-	-	-	-	-	12	-	32	-	411	قنا فرق
	Players	-	-	-	-	-	135	-	-	-	-	-	145	-	195	-	2450	لاعبين
Aswan	Teams	-	-	-	-	15	22	-	3	3	20	2	3	2	5	2	15	أسوان فرق
	Players	-	-	-	-	77	214	-	30	40	133	30	47	40	100	112	144	لاعبين
Luxor	Teams	-	-	-	-	-	42	-	-	-	12	-	10	-	10	-	72	الاقصر فرق
	Players	-	-	-	-	-	84	-	-	-	160	-	150	-	150	-	860	لاعبين
Red Sea	Teams	-	-	-	-	4	17	-	-	3	3	-	2	-	2	2	27	البحر الاحمر فرق
	Players	-	-	-	-	27	160	-	-	15	45	-	20	-	20	25	275	لاعبين
ElWadi ElGidid	Teams	-	-	-	-	2	45	-	-	10	15	-	2	-	5	1	20	الوادي الجديد فرق
	Players	-	-	-	-	15	60	-	-	15	76	-	40	-	70	20	230	لاعبين
Matrouh	Teams	-	-	-	-	4	8	-	-	-	9	-	-	-	8	-	16	مطروح فرق
	Players	-	-	-	-	10	20	-	-	-	150	-	-	-	180	-	300	لاعبين
North Sinai	Teams	-	-	-	-	12	32	-	-	1	32	-	18	-	12	-	21	شمال سيناء فرق
	Players	-	-	-	-	75	96	-	-	17	198	-	165	-	75	-	143	لاعبين
South Sinai	Teams	-	-	-	-	10	30	-	-	1	2	-	-	-	5	-	10	جنوب سيناء فرق
	Players	-	-	-	-	25	100	-	-	10	18	-	-	-	48	-	200	لاعبين

Follow Table No. 53 Number of sports teams and players according to type of game and gender (cubs) in Cities youth centers at governorates 2017

Governorates		التايكوندو Taekwondo		الجودو Judo		الكاراتيه Karate		كونغ فو Kung fu		الجمباز Gymnastics		العاب القوى Athletics		كمال الاجسام BodyBuilding		رفع الاثقال Weight lifting		المحافظة
		ا	ذ	ا	ذ	ا	ذ	ا	ذ	ا	ذ	ا	ذ	ا	ذ	ا	ذ	
		F	M	F	M	F	M	F	M	F	M	F	M	F	M	F	M	
Total	Teams	74	143	67	125	598	1144	230	591	37	62	105	363	13	118	17	173	فرق
	Players	426	686	281	457	3198	6088	993	3183	295	451	532	1597	105	710	103	1038	لاعبين
Cairo	Teams	20	25	13	10	130	200	70	125	6	10	10	15	5	15	5	15	فرق
	Players	120	150	20	22	800	1500	370	920	70	40	79	210	15	150	20	90	لاعبين
Alexandria	Teams	31	66	30	62	41	87	38	88	8	18	1	1	-	-	3	3	فرق
	Players	130	230	130	151	315	813	125	930	118	197	6	13	-	-	13	23	لاعبين
Port Said	Teams	-	10	-	5	1	4	-	3	1	3	-	12	-	3	-	3	فرق
	Players	-	20	-	25	2	23	-	9	2	12	-	35	-	30	-	15	لاعبين
Suez	Teams	-	-	2	4	-	4	-	2	-	-	-	5	4	3	-	2	فرق
	Players	-	-	10	20	-	80	-	36	-	-	-	50	60	30	-	30	لاعبين
Damietta	Teams	-	-	-	-	25	35	12	34	-	-	24	62	-	8	-	4	فرق
	Players	-	-	-	-	78	184	40	200	-	-	120	130	-	40	-	24	لاعبين
Dakahlia	Teams	1	1	-	-	13	17	-	10	6	4	3	18	1	12	-	10	فرق
	Players	4	5	-	-	26	35	-	20	18	20	6	18	12	24	-	100	لاعبين
Sharkia	Teams	2	3	9	18	118	342	17	86	5	10	-	42	-	5	3	10	فرق
	Players	70	80	25	60	255	541	59	114	25	50	-	115	-	10	30	30	لاعبين
Kaliobeya	Teams	-	-	-	-	-	-	-	-	-	-	-	-	-	-	-	-	فرق
	Players	-	-	-	-	-	-	-	-	-	-	-	-	-	-	-	-	لاعبين
Kafr El Sheikh	Teams	-	-	-	-	5	5	2	2	-	-	10	10	-	-	-	-	فرق
	Players	-	-	-	-	100	250	50	50	-	-	100	100	-	-	-	-	لاعبين
Gharbia	Teams	2	2	2	2	30	30	2	20	-	-	5	4	-	14	-	11	فرق
	Players	27	40	30	40	90	100	10	100	-	-	15	40	-	28	-	215	لاعبين
Monoufia	Teams	-	-	-	3	4	11	-	-	-	-	-	-	-	-	-	-	فرق
	Players	-	-	-	50	20	55	-	-	-	-	-	-	-	-	-	-	لاعبين
Behera	Teams	-	-	-	-	15	15	-	-	-	-	-	-	-	-	-	-	فرق
	Players	-	-	-	-	500	500	-	-	-	-	-	-	-	-	-	-	لاعبين
Ismailia	Teams	6	11	-	-	18	29	6	14	-	-	-	8	-	12	-	12	فرق
	Players	25	35	-	-	203	298	37	83	-	-	-	114	-	82	-	65	لاعبين
Giza	Teams	3	6	1	4	26	65	28	67	1	1	17	15	-	13	-	14	فرق
	Players	5	16	6	14	57	103	45	100	2	7	36	91	-	33	-	25	لاعبين

Follow Table No. 53 Number of sports teams and players according to type of game and gender (cubs) in Cities youth centers at governorates 2017

Governorates		التايكوندو Taekwondo		الجودو Judo		الكاراتيه Karate		كونغ فو Kung fu		الجمباز Gymnastics		العاب القوى Athletics		كمال الاجسام BodyBuilding		رفع الاثقال Weight lifting		المحافظة
		ا	ذ	ا	ذ	ا	ذ	ا	ذ	ا	ذ	ا	ذ	ا	ذ	ا	ذ	
		F	M	F	M	F	M	F	M	F	M	F	M	F	M	F	M	
Bani Sweif	Teams	-	-	-	-	28	40	17	26	-	-	-	35	-	3	-	8	بنى سويف فرق
	Players	-	-	-	-	80	160	50	92	-	-	-	105	-	22	-	50	لاعبين
Fayoum	Teams	-	3	-	-	5	15	-	4	-	5	-	10	-	9	-	7	الفيوم فرق
	Players	-	30	-	-	60	145	-	60	-	75	-	40	-	80	-	50	لاعبين
Menia	Teams	-	-	-	-	45	40	14	40	6	4	-	-	-	-	-	-	المنيا فرق
	Players	-	-	-	-	50	100	90	100	30	20	-	-	-	-	-	-	لاعبين
Asyut	Teams	-	-	1	2	4	15	2	2	-	-	-	6	-	1	-	10	أسيوط فرق
	Players	-	-	15	30	50	85	20	30	-	-	-	50	-	10	-	20	لاعبين
Sohag	Teams	4	6	-	-	6	44	1	4	-	-	3	26	-	2	-	2	سوهاج فرق
	Players	20	30	-	-	140	450	45	189	-	-	25	95	-	60	-	80	لاعبين
Qena	Teams	5	10	9	15	5	20	10	25	-	-	15	35	3	6	5	30	قنا فرق
	Players	25	50	45	45	10	45	20	50	-	-	30	70	18	36	30	60	لاعبين
Aswan	Teams	-	-	-	-	6	17	-	-	-	-	-	-	-	-	-	-	أسوان فرق
	Players	-	-	-	-	9	34	-	-	-	-	-	-	-	-	-	-	لاعبين
Luxor	Teams	-	-	-	-	-	32	-	25	2	2	5	15	-	-	-	-	الاقصر فرق
	Players	-	-	-	-	-	64	-	25	20	20	50	75	-	-	-	-	لاعبين
Red Sea	Teams	-	-	-	-	15	18	10	10	-	-	2	13	-	-	-	-	البحر الاحمر فرق
	Players	-	-	-	-	138	188	20	50	-	-	8	26	-	-	-	-	لاعبين
ElWadi ElGidid	Teams	-	-	-	-	30	30	-	-	-	-	1	4	-	-	1	2	الوادي الجديد فرق
	Players	-	-	-	-	150	175	-	-	-	-	10	100	-	-	10	65	لاعبين
Matrouh	Teams	-	-	-	-	15	10	-	-	2	5	3	10	-	-	-	-	مطروح فرق
	Players	-	-	-	-	25	50	-	-	10	10	15	50	-	-	-	-	لاعبين
North Sinai	Teams	-	-	-	-	12	16	1	4	-	-	5	12	-	12	-	30	شمال سيناء فرق
	Players	-	-	-	-	20	50	12	25	-	-	20	40	-	75	-	96	لاعبين
South Sinai	Teams	-	-	-	-	1	3	-	-	-	-	1	5	-	-	-	-	جنوب سيناء فرق
	Players	-	-	-	-	20	60	-	-	-	-	12	30	-	-	-	-	لاعبين

Follow Table No. 53 Number of sports teams and players according to type of game and gender (cubs) in Cities youth centers at governorates 2017

Governorates		الجملة Total		العباب اخرى (١) other games ⁽¹⁾		البيلياردو Billiards		الكروكية Crockett		السباحة Swimming		المحافظة
		ا F	ذ M	ا F	ذ M	ا F	ذ M	ا F	ذ M	ا F	ذ M	
Total	Teams	1783	9051	21	50	30	87	14	26	102	212	فرق الإجمالي
	Players	10357	61866	101	209	105	293	48	86	262	541	لاعبين
Cairo	Teams	492	959	10	6	7	5	7	10	70	100	فرق القاهرة
	Players	2531	8822	55	50	10	10	14	20	119	220	لاعبين
Alexandria	Teams	206	473	6	6	-	1	-	-	-	-	فرق الاسكندرية
	Players	1261	4562	12	12	-	15	-	-	-	-	لاعبين
Port Said	Teams	22	98	-	5	-	-	-	-	10	24	فرق بورسعيد
	Players	163	434	-	5	-	-	-	-	44	48	لاعبين
Suez	Teams	6	184	-	-	-	-	-	-	-	-	فرق السويس
	Players	70	1538	-	-	-	-	-	-	-	-	لاعبين
Damietta	Teams	90	775	2	4	-	3	-	-	-	9	فرق دمياط
	Players	525	7366	20	15	-	17	-	-	-	30	لاعبين
Dakahlia	Teams	50	147	-	-	2	2	-	-	2	8	فرق الدقهلية
	Players	321	778	-	-	10	10	-	-	10	16	لاعبين
Sharkia	Teams	173	717	-	1	-	-	-	-	10	20	فرق الشرقية
	Players	545	1857	-	10	-	-	-	-	10	20	لاعبين
Kaliobeya	Teams	-	-	-	-	-	-	-	-	-	-	فرق القليوبية
	Players	-	-	-	-	-	-	-	-	-	-	لاعبين
Kafr El Sheikh	Teams	34	72	-	-	-	-	-	-	-	-	فرق كفر الشيخ
	Players	395	1552	-	-	-	-	-	-	-	-	لاعبين
Gharbia	Teams	63	252	-	-	-	-	-	-	-	-	فرق الغربية
	Players	492	2292	-	-	-	-	-	-	-	-	لاعبين
Monoufia	Teams	6	92	-	-	-	-	-	-	-	-	فرق المنوفية
	Players	28	630	-	-	-	-	-	-	-	-	لاعبين
Behera	Teams	28	480	-	-	-	-	-	-	-	-	فرق البحيرة
	Players	580	2690	-	-	-	-	-	-	-	-	لاعبين
Ismailia	Teams	39	270	-	-	-	2	-	-	-	-	فرق الاسماعلية
	Players	375	2765	-	-	-	8	-	-	-	-	لاعبين
Giza	Teams	118	734	1	5	-	13	2	6	3	15	فرق الجيزة
	Players	444	2129	4	22	-	18	9	16	4	22	لاعبين

Follow Table No. 53 Number of sports teams and players according to type of game and gender (cubs) in Cities youth centers at governorates 2017

Governorates	الجملة Total		العاب اخرى (١) other games ⁽¹⁾		البيلياردو Billiards		الكروكية Crockett		السباحة Swimming		المحافظة	
	ا	ذ	ا	ذ	ا	ذ	ا	ذ	ا	ذ		
	F	M	F	M	F	M	F	M	F	M		
Bani Sweif	Teams	60	1557	-	-	5	10	-	-	-	-	بنى سويف فرق
	Players	200	9104	-	-	10	15	-	-	-	-	لاعبين
Fayoum	Teams	8	155	-	6	-	20	-	-	-	-	الفيوم فرق
	Players	105	1365	-	60	-	40	-	-	-	-	لاعبين
Menia	Teams	66	138	-	-	-	2	-	-	1	1	المنيا فرق
	Players	190	980	-	-	-	10	-	-	20	20	لاعبين
Asyut	Teams	22	157	-	-	-	-	-	-	-	-	أسيوط فرق
	Players	270	1328	-	-	-	-	-	-	-	-	لاعبين
Sohag	Teams	38	240	-	-	5	5	-	-	-	-	سوهاج فرق
	Players	442	1974	-	-	25	50	-	-	-	-	لاعبين
Qena	Teams	67	700	-	15	5	10	5	10	5	30	قنا فرق
	Players	283	3556	-	15	30	60	25	50	50	150	لاعبين
Aswan	Teams	30	85	-	-	-	-	-	-	-	-	أسوان فرق
	Players	308	702	-	-	-	-	-	-	-	-	لاعبين
Luxor	Teams	7	220	-	-	-	-	-	-	-	-	الاقصر فرق
	Players	70	1588	-	-	-	-	-	-	-	-	لاعبين
Red Sea	Teams	37	94	-	-	1	2	-	-	-	-	البحر الاحمر فرق
	Players	237	800	-	-	4	16	-	-	-	-	لاعبين
ElWadi ElGidid	Teams	47	125	2	2	-	-	-	-	-	-	الوادى الجديد فرق
	Players	230	836	10	20	-	-	-	-	-	-	لاعبين
Matrouh	Teams	24	66	-	-	-	-	-	-	-	-	مطروح فرق
	Players	60	760	-	-	-	-	-	-	-	-	لاعبين
North Sinai	Teams	37	206	-	-	5	12	-	-	1	5	شمال سيناء فرق
	Players	165	1002	-	-	16	24	-	-	5	15	لاعبين
South Sinai	Teams	13	55	-	-	-	-	-	-	-	-	جنوب سيناء فرق
	Players	67	456	-	-	-	-	-	-	-	-	لاعبين

(1) All games played by individuals shall include a table other than mentioned

(١) تشمل كافة الالعاب التي يمارسها الأفراد خلاف ما ذكر بالجدول

Table No. 54 Number of local, regional and international matches played by sports teams (cubs) according to type of game in Cities youth centers at governorates 2017

Governorates	الملاكمة Boxing			تنس الطاولة Table tennis			التنس Tennis			الكرة الطائرة Volleyball			كرة السلة Basketball			كرة اليد Handball			كرة القدم Football			المحافظة الإجمالي
	دولية international	إقليمية regional	محلية local	دولية international	إقليمية regional	محلية local	دولية international	إقليمية regional	محلية local	دولية international	إقليمية regional	محلية local	دولية international	إقليمية regional	محلية local	دولية international	إقليمية regional	محلية local	دولية international	إقليمية regional	محلية local	
	10	19	255	-	112	2228	-	5	152	-	34	590	-	53	562	-	65	688	16	260	4391	
Cairo	-	10	35	-	15	90	-	-	5	-	-	35	-	-	90	-	-	20	-	70	785	القاهرة
Alexandria	-	-	6	-	5	52	-	-	-	-	5	53	-	40	109	-	-	48	-	20	450	الاسكندرية
Port Said	-	-	-	-	-	7	-	-	-	-	-	16	-	-	10	-	1	3	-	2	12	بورسعيد
Suez	-	-	20	-	-	-	-	5	130	-	2	30	-	-	10	-	-	10	-	6	210	السويس
Damietta	-	-	-	-	15	118	-	-	7	-	2	45	-	4	3	-	-	7	-	24	275	دمياط
Dakahlia	-	-	-	-	7	13	-	-	-	-	2	5	-	2	12	-	2	7	-	2	20	الدقهلية
Sharkia	-	-	31	-	50	129	-	-	-	-	-	11	-	3	72	-	-	60	16	19	277	الشرقية
Kaliobeya	-	-	-	-	-	-	-	-	-	-	-	-	-	-	-	-	-	-	-	-	-	القليوبية
Kafr El Sheikh	-	-	-	-	-	30	-	-	10	-	-	35	-	-	20	-	-	20	-	-	50	كفر الشيخ
Gharbia	-	5	20	-	-	72	-	-	-	-	4	3	-	4	14	-	5	3	-	22	105	الغربية
Monoufia	-	-	3	-	-	14	-	-	-	-	-	-	-	-	-	-	-	11	-	-	48	المنوفية
Behera	-	-	-	-	-	580	-	-	-	-	-	-	-	-	60	-	32	65	-	-	616	البحيرة
Ismailia	10	-	10	-	-	55	-	-	-	-	-	32	-	-	-	-	-	10	-	-	201	الاسماعلية
Giza	-	-	-	-	-	-	-	-	-	-	-	-	-	-	-	-	-	-	-	-	-	الجيزة
Bani Sweif	-	4	94	-	-	135	-	-	-	-	15	132	-	-	-	-	10	41	-	25	345	بنى سويف
Fayoum	-	-	8	-	-	50	-	-	-	-	-	20	-	-	15	-	-	25	-	20	40	الفيوم
Menia	-	-	-	-	-	100	-	-	-	-	-	100	-	-	100	-	-	100	-	-	100	المنيا
Asyut	-	-	28	-	5	349	-	-	-	-	-	-	-	-	-	-	-	132	-	30	314	أسيوط
Sohag	-	-	-	-	-	32	-	-	-	-	-	14	-	-	12	-	12	44	-	11	164	سوهاج
Qena	-	-	-	-	-	90	-	-	-	-	-	-	-	-	20	-	-	20	-	-	150	قنا
Aswan	-	-	-	-	-	-	-	-	-	-	-	-	-	-	-	-	-	-	-	-	-	أسوان
Luxor	-	-	-	-	-	10	-	-	-	-	-	-	-	-	-	-	-	-	-	-	15	الاقصر
Red Sea	-	-	-	-	-	67	-	-	-	-	-	10	-	-	10	-	-	32	-	-	81	البحر الاحمر
ElWadi ElGidid	-	-	-	-	-	50	-	-	-	-	-	9	-	-	-	-	-	6	-	-	34	الوادى الجديد
Matrouh	-	-	-	-	10	15	-	-	-	-	2	18	-	-	-	-	3	10	-	7	20	مطروح
North Sinai	-	-	-	-	5	70	-	-	-	-	2	12	-	-	5	-	-	9	-	2	29	شمال سيناء
South Sinai	-	-	-	-	-	100	-	-	-	-	-	10	-	-	-	-	-	5	-	-	50	جنوب سيناء

تابع جدول رقم ٥٤ عدد المباريات المحلية والإقليمية والدولية التي ادتها الفرق الرياضية(أشبال) طبقا لنوع اللعبة بمراكز شباب المدن بالمحافظات عام ٢٠١٧

Follow Table No. 54 Number of local, regional and international matches played by sports teams (cubs) according to type of game in Cities youth centers at governorates 2017

Governorates	الجملة Total			العاب اخرى (١) Other games(1)			البيلياردو Billiards			الكروكية Crockett			السباحة Swimming			التايكوندو Taekwondo			الجودو Judo			المحافظة
	دولية international	إقليمية regional	محلية local	دولية international	إقليمية regional	محلية local	دولية international	إقليمية regional	محلية local	دولية international	إقليمية regional	محلية local	دولية international	إقليمية regional	محلية local	دولية international	إقليمية regional	محلية local	دولية international	إقليمية regional	محلية local	
Total	49	1134	13285	-	5	34	5	10	63	-	-	-	5	8	66	1	40	153	1	35	142	الاجمالي
Cairo	15	214	1780	-	5	30	5	10	20	-	-	-	5	-	20	-	-	50	-	7	8	القاهرة
Alexandria	5	170	1077	-	-	-	-	-	5	-	-	-	-	-	-	1	37	92	1	2	23	الاسكندرية
Port Said	3	12	79	-	-	-	-	-	-	-	-	-	-	4	3	-	-	-	-	-	-	بورسعيد
Suez	-	203	670	-	-	-	-	-	-	-	-	-	-	-	-	-	-	-	-	20	60	السويس
Damietta	-	74	530	-	-	4	-	-	6	-	-	-	-	-	5	-	-	-	-	-	-	دمياط
Dakahlia	-	23	103	-	-	-	-	-	-	-	-	-	-	2	6	-	-	-	-	-	-	الدقهلية
Sharkia	16	72	612	-	-	-	-	-	-	-	-	-	-	-	3	-	-	-	-	-	3	الشرقية
Kaliobeya	-	-	-	-	-	-	-	-	-	-	-	-	-	-	-	-	-	-	-	-	-	القليوبية
Kafr El Sheikh	-	-	245	-	-	-	-	-	-	-	-	-	-	-	-	-	-	-	-	-	-	كفر الشيخ
Gharbia	-	97	403	-	-	-	-	-	-	-	-	-	-	-	-	-	1	8	-	3	13	الغربية
Monoufia	-	-	122	-	-	-	-	-	-	-	-	-	-	-	-	-	-	-	-	-	30	المنوفية
Behera	-	32	1411	-	-	-	-	-	-	-	-	-	-	-	-	-	-	-	-	-	-	البحيرة
Ismailia	10	9	497	-	-	-	-	-	10	-	-	-	-	-	-	-	2	3	-	-	-	الاسماعلية
Giza	-	-	-	-	-	-	-	-	-	-	-	-	-	-	-	-	-	-	-	-	-	الجيزة
Bani Sweif	-	91	1110	-	-	-	-	-	-	-	-	-	-	-	-	-	-	-	-	-	-	بنى سويف
Fayoum	-	25	199	-	-	-	-	-	-	-	-	-	-	-	-	-	-	-	-	-	-	الفيوم
Menia	-	-	1535	-	-	-	-	-	20	-	-	-	-	-	20	-	-	-	-	-	-	المنيا
Asyut	-	50	1103	-	-	-	-	-	-	-	-	-	-	-	-	-	-	-	-	3	5	أسيوط
Sohag	-	23	324	-	-	-	-	-	-	-	-	-	-	-	-	-	-	-	-	-	-	سوهاج
Qena	-	-	355	-	-	-	-	-	-	-	-	-	-	-	-	-	-	-	-	-	-	قنا
Aswan	-	-	-	-	-	-	-	-	-	-	-	-	-	-	-	-	-	-	-	-	-	أسوان
Luxor	-	-	37	-	-	-	-	-	-	-	-	-	-	-	-	-	-	-	-	-	-	الاقصر
Red Sea	-	-	307	-	-	-	-	-	-	-	-	-	-	-	-	-	-	-	-	-	-	البحر الاحمر
ElWadi ElGidid	-	-	129	-	-	-	-	-	-	-	-	-	-	-	-	-	-	-	-	-	-	الوادي الجديد
Matrouh	-	22	73	-	-	-	-	-	-	-	-	-	-	-	-	-	-	-	-	-	-	مطروح
North Sinai	-	16	269	-	-	-	-	-	2	-	-	-	-	2	9	-	-	-	-	-	-	شمال سيناء
South Sinai	-	1	315	-	-	-	-	-	-	-	-	-	-	-	-	-	-	-	-	-	-	جنوب سيناء

(1) Includes hockey, squash, racquetball, water ball, weapon ... Etc

(١) تشمل الهوكي والاسكواش والراكت وكرة الماء والسلاح... الخ

جدول رقم ٥٥ عدد المدربين بالفرق الرياضية (أشبال) طبقاً لنوع اللعبة والجنسية بمراكز شباب المدن بالمحافظات عام ٢٠١٧

Table No.55 Number of coaches in sports teams (cubs) according to type of game and nationality in sports clubs in Cities youth centers at governorates 2017

Governorates	الملاكمة Boxing				تنس الطاولة Table tennis				التنس Tennis				كرة الطائرة Volleyball				كرة السلة Basketball				كرة اليد Handball				كرة القدم Football				المحافظة		
	اجنبي Foreign		مصرى Egyptian		اجنبي Foreign		مصرى Egyptian		اجنبي Foreign		مصرى Egyptian		اجنبي Foreign		مصرى Egyptian		اجنبي Foreign		مصرى Egyptian		اجنبي Foreign		مصرى Egyptian		اجنبي Foreign		مصرى Egyptian				
	إ	ذ	إ	ذ	إ	ذ	إ	ذ	إ	ذ	إ	ذ	إ	ذ	إ	ذ	إ	ذ	إ	ذ	إ	ذ	إ	ذ	إ	ذ	إ	ذ		إ	ذ
Total	-	-	5	42	-	-	32	267	-	-	8	35	-	-	15	108	-	-	20	81	-	-	11	101	-	-	100	568	الإجمالي		
Cairo	-	-	4	7	-	-	15	5	-	-	5	5	-	-	10	10	-	-	8	7	-	-	5	5	-	-	80	75	القاهرة		
Alexandria	-	-	-	3	-	-	3	5	-	-	-	-	-	-	2	7	-	-	3	22	-	-	6	-	-	-	4	50	الاسكندرية		
Port Said	-	-	-	7	-	-	-	8	-	-	-	-	-	-	-	3	-	-	2	5	-	-	2	2	-	-	3	5	بورسعيد		
Suez	-	-	-	2	-	-	-	-	-	-	2	11	-	-	1	6	-	-	-	2	-	-	-	5	-	-	-	24	السويس		
Damietta	-	-	-	-	-	-	-	112	-	-	-	14	-	-	-	13	-	-	-	2	-	-	-	3	-	-	-	130	دمياط		
Dakahlia	-	-	-	-	-	-	5	21	-	-	1	1	-	-	1	5	-	-	1	3	-	-	1	6	-	-	4	15	الدقهلية		
Sharkia	-	-	1	3	-	-	4	5	-	-	-	-	-	-	-	1	-	-	2	6	-	-	3	-	-	-	-	9	الشرقية		
Kalio beya	-	-	-	-	-	-	-	-	-	-	-	-	-	-	-	-	-	-	-	-	-	-	-	-	-	-	-	-	القليوبية		
Kafr El Sheikh	-	-	-	-	-	-	2	2	-	-	-	3	-	-	1	2	-	-	4	8	-	-	3	7	-	-	5	10	كفر الشيخ		
Gharbia	-	-	-	6	-	-	-	5	-	-	-	-	-	-	-	12	-	-	-	2	-	-	-	2	-	-	3	35	الغربية		
Monoufia	-	-	-	2	-	-	-	8	-	-	-	-	-	-	-	-	-	-	-	-	-	-	-	4	-	-	-	33	المنوفية		
Behera	-	-	-	-	-	-	-	-	-	-	-	-	-	-	-	-	-	-	-	-	-	-	-	-	-	-	-	-	البحيرة		
Ismailia	-	-	-	6	-	-	-	24	-	-	-	-	-	-	-	10	-	-	-	-	-	-	-	16	-	-	-	42	الاسماعلية		
Giza	-	-	-	-	-	-	-	-	-	-	-	-	-	-	-	-	-	-	-	-	-	-	-	-	-	-	-	-	الجيزة		
Bani Sweif	-	-	-	2	-	-	-	3	-	-	-	-	-	-	-	2	-	-	-	-	-	-	-	1	-	-	-	14	بنى سويف		
Fayoum	-	-	-	3	-	-	-	5	-	-	-	-	-	-	-	2	-	-	-	1	-	-	-	2	-	-	-	4	الفيوم		
Menia	-	-	-	-	-	-	-	10	-	-	-	-	-	-	-	6	-	-	-	7	-	-	-	10	-	-	-	10	المنيا		
Asyut	-	-	-	1	-	-	-	3	-	-	-	-	-	-	-	-	-	-	-	-	-	-	-	2	-	-	-	12	أسيوط		
Sohag	-	-	-	-	-	-	-	-	-	-	-	-	-	-	-	-	-	-	-	-	-	-	-	1	-	-	-	4	سوهاج		
Qena	-	-	-	-	-	-	-	8	-	-	-	-	-	-	-	-	-	-	-	9	-	-	-	3	-	-	-	13	قنا		
Aswan	-	-	-	-	-	-	-	5	-	-	-	-	-	-	-	2	-	-	-	1	-	-	-	-	-	-	-	4	أسوان		
Luxor	-	-	-	-	-	-	-	2	-	-	-	-	-	-	-	-	-	-	-	-	-	-	-	-	-	-	-	2	الأقصر		
Red Sea	-	-	-	-	-	-	-	7	-	-	-	-	-	-	-	4	-	-	-	2	-	-	-	2	-	-	-	18	البحر الاحمر		
EiWadi ElGidid	-	-	-	-	-	-	1	3	-	-	-	1	-	-	-	3	-	-	-	1	-	-	-	3	-	-	1	23	الوادى الجديد		
Matrouh	-	-	-	-	-	-	2	5	-	-	-	-	-	-	-	8	-	-	-	-	-	-	-	8	-	-	-	15	مطروح		
North Sinai	-	-	-	-	-	-	-	11	-	-	-	-	-	-	-	7	-	-	-	3	-	-	-	5	-	-	-	11	شمال سيناء		
South Sinai	-	-	-	-	-	-	-	10	-	-	-	-	-	-	-	5	-	-	-	-	-	-	-	5	-	-	-	10	جنوب سيناء		

تابع جدول رقم ٥٥ عدد المدربين بالفرق الرياضية (أشبال) طبقا لنوع اللعبة والجنسية بمراكز شباب المدن بالمحافظات عام ٢٠١٧

Follow Table No.55 Number of coaches in sports teams (cubs) according to type of game and nationality in sports clubs in Cities youth centers at governorates 2017

Governorates	كاراتيه Karate				كونغ فو Kung fu				جمباز Gymnastics				العاب قوى Athletics				كمال الاجسام BodyBuilding				رفع الأثقال Weight lifting				المصارعة Werstling				المحافظة		
	اجنبى Foreign		مصرى Egyptian		اجنبى Foreign		مصرى Egyptian		اجنبى Foreign		مصرى Egyptian		اجنبى Foreign		مصرى Egyptian		اجنبى Foreign		مصرى Egyptian		اجنبى Foreign		مصرى Egyptian		اجنبى Foreign		مصرى Egyptian				
	إ	ذ	إ	ذ	إ	ذ	إ	ذ	إ	ذ	إ	ذ	إ	ذ	إ	ذ	إ	ذ	إ	ذ	إ	ذ	إ	ذ	إ	ذ	إ	ذ		إ	ذ
Total	-	-	77	239	-	-	43	105	-	-	7	12	-	-	6	71	-	-	11	41	-	-	9	45	-	-	10	63	الإجمالي		
Cairo	-	-	40	35	-	-	30	20	-	-	7	10	-	-	2	7	-	-	10	10	-	-	7	7	-	-	5	15	القاهرة		
Alexandria	-	-	8	28	-	-	3	13	-	-	-	-	-	-	-	1	-	-	-	-	-	-	-	1	-	-	-	2	الاسكندرية		
Port Said	-	-	-	4	-	-	-	9	-	-	-	-	-	-	-	3	-	-	-	-	-	-	-	-	-	-	-	8	بورسعيد		
Suez	-	-	-	2	-	-	-	-	-	-	-	-	-	-	-	2	-	-	1	2	-	-	-	2	-	-	-	4	السويس		
Damietta	-	-	-	25	-	-	-	15	-	-	-	-	-	-	-	17	-	-	-	5	-	-	-	3	-	-	-	-	دمياط		
Dakahlia	-	-	5	20	-	-	1	3	-	-	-	-	-	-	-	1	9	-	-	-	8	-	-	-	8	-	-	-	-	الدقهلية	
Sharkia	-	-	10	18	-	-	5	6	-	-	-	-	-	-	-	1	-	-	-	-	-	-	2	1	-	-	-	-	الشرقية		
Kaliobeya	-	-	-	-	-	-	-	-	-	-	-	-	-	-	-	-	-	-	-	-	-	-	-	-	-	-	-	-	القليوبية		
Kafr El Sheikh	-	-	1	2	-	-	1	3	-	-	-	-	-	-	-	1	1	-	-	-	-	-	-	-	-	-	-	-	-	كفر الشيخ	
Gharbia	-	-	-	15	-	-	-	2	-	-	-	-	-	-	-	-	3	-	-	-	4	-	-	-	11	-	-	5	23	الغربية	
Monoufia	-	-	2	11	-	-	-	-	-	-	-	-	-	-	-	-	-	-	-	-	-	-	-	-	-	-	-	2	المنوفية		
Behera	-	-	-	-	-	-	-	-	-	-	-	-	-	-	-	-	-	-	-	-	-	-	-	-	-	-	-	-	البحيرة		
Ismailia	-	-	4	17	-	-	-	4	-	-	-	-	-	-	-	6	-	-	-	2	-	-	-	2	-	-	-	3	الاسماعلية		
Giza	-	-	-	-	-	-	-	-	-	-	-	-	-	-	-	-	-	-	-	-	-	-	-	-	-	-	-	-	الجيزة		
Bani Sweif	-	-	1	6	-	-	-	7	-	-	-	-	-	-	-	-	-	-	-	3	-	-	-	4	-	-	-	2	بنى سويف		
Fayoum	-	-	-	3	-	-	-	-	-	-	-	2	-	-	-	-	-	-	-	3	-	-	-	-	-	-	-	2	الفيوم		
Menia	-	-	-	10	-	-	-	10	-	-	-	-	-	-	-	-	-	-	-	-	-	-	-	-	-	-	-	-	المنيا		
Asyut	-	-	-	3	-	-	-	1	-	-	-	-	-	-	-	-	-	-	-	2	-	-	-	1	-	-	-	1	أسيوط		
Sohag	-	-	-	3	-	-	-	1	-	-	-	-	-	-	-	-	-	-	-	-	-	-	-	-	-	-	-	1	سوهاج		
Qena	-	-	3	7	-	-	3	5	-	-	-	-	-	-	-	2	2	-	-	-	-	-	-	-	-	-	-	-	-	قنا	
Aswan	-	-	-	-	-	-	-	-	-	-	-	-	-	-	-	-	-	-	-	-	-	-	-	-	-	-	-	-	أسوان		
Luxor	-	-	-	2	-	-	-	-	-	-	-	-	-	-	-	-	-	-	-	-	-	-	-	-	-	-	-	-	الاقصر		
Red Sea	-	-	1	8	-	-	-	4	-	-	-	-	-	-	-	3	-	-	-	-	-	-	-	-	-	-	-	-	البحر الاحمر		
EiWadi ElGidid	-	-	-	2	-	-	-	-	-	-	-	-	-	-	-	2	-	-	-	-	-	-	-	3	-	-	-	-	الوادى الجديد		
Matrouh	-	-	2	8	-	-	-	-	-	-	-	-	-	-	-	5	-	-	-	-	-	-	-	-	-	-	-	-	مطروح		
North Sinai	-	-	-	5	-	-	-	2	-	-	-	-	-	-	-	6	-	-	-	2	-	-	-	2	-	-	-	-	شمال سيناء		
South Sinai	-	-	-	5	-	-	-	-	-	-	-	-	-	-	-	3	-	-	-	-	-	-	-	-	-	-	-	-	جنوب سيناء		

تابع جدول رقم ٥٥ عدد المدربين بالفرق الرياضية (أشبال) طبقا لنوع اللعبة والجنسية بمرکز شباب المدن بالمحافظات عام ٢٠١٧

Follow Table No.55 Number of coaches in sports teams (cubs) according to type of game and nationality in sports clubs in Cities youth centers at governorates 2017

Governorates	الجملة Total				العباخرى(١) other games (1)				بلياردو Billiards				كروكيه Crockett				سباحة Swimming				تايكواندو Taekwondo				جودو Judo				المحافظة
	اجنبى Foreign		مصرى Egyptian		اجنبى Foreign		مصرى Egyptian		اجنبى Foreign		مصرى Egyptian		اجنبى Foreign		مصرى Egyptian		اجنبى Foreign		مصرى Egyptian		اجنبى Foreign		مصرى Egyptian		اجنبى Foreign		مصرى Egyptian		
	إ	ذ	إ	ذ	إ	ذ	إ	ذ	إ	ذ	إ	ذ	إ	ذ	إ	ذ	إ	ذ	إ	ذ	إ	ذ	إ	ذ	إ	ذ	إ	ذ	
	F	M	F	M	F	M	F	M	F	M	F	M	F	M	F	M	F	M	F	M	F	M	F	M	F	M	F	M	
Total	-	-	386	1923	-	-	-	9	-	-	2	32	-	-	2	2	-	-	13	39	-	-	10	37	-	-	5	26	الإجمالي
Cairo	-	-	248	244	-	-	-	-	-	-	1	4	-	-	2	2	-	-	10	10	-	-	4	7	-	-	3	3	القاهرة
Alexandria	-	-	31	160	-	-	-	2	-	-	-	-	-	-	-	-	-	-	-	-	-	-	6	14	-	-	2	6	الاسكندرية
Port Said	-	-	7	93	-	-	-	3	-	-	-	-	-	-	-	-	-	-	-	18	-	-	-	11	-	-	-	7	بورسعيد
Suez	-	-	4	62	-	-	-	-	-	-	-	-	-	-	-	-	-	-	-	-	-	-	-	-	-	-	-	-	السويس
Damietta	-	-	-	348	-	-	-	3	-	-	-	3	-	-	-	-	-	-	-	-	-	-	-	-	-	-	-	-	دمياط
Dakahlia	-	-	23	123	-	-	-	-	-	-	1	20	-	-	-	-	-	-	-	2	2	-	-	2	-	-	-	-	الدقهلية
Sharkia	-	-	24	59	-	-	-	-	-	-	-	-	-	-	-	-	-	-	-	-	-	-	-	-	-	-	-	3	الشرقية
Kalobeya	-	-	-	-	-	-	-	-	-	-	-	-	-	-	-	-	-	-	-	-	-	-	-	-	-	-	-	-	القليوبية
Kafr El Sheikh	-	-	18	38	-	-	-	-	-	-	-	-	-	-	-	-	-	-	-	-	-	-	-	-	-	-	-	-	كفر الشيخ
Gharbia	-	-	8	124	-	-	-	-	-	-	-	-	-	-	-	-	-	-	-	-	-	-	-	2	-	-	-	2	الغربية
Monoufia	-	-	2	63	-	-	-	-	-	-	-	-	-	-	-	-	-	-	-	-	-	-	-	-	-	-	-	3	المنوفية
Behera	-	-	-	-	-	-	-	-	-	-	-	-	-	-	-	-	-	-	-	-	-	-	-	-	-	-	-	-	البحيرة
Ismailia	-	-	4	134	-	-	-	-	-	-	-	1	-	-	-	-	-	-	-	-	-	-	-	1	-	-	-	-	الاسماعلية
Giza	-	-	-	-	-	-	-	-	-	-	-	-	-	-	-	-	-	-	-	-	-	-	-	-	-	-	-	-	الجيزة
Bani Sweif	-	-	1	44	-	-	-	-	-	-	-	-	-	-	-	-	-	-	-	-	-	-	-	-	-	-	-	-	بنى سويف
Fayoum	-	-	-	28	-	-	-	-	-	-	-	-	-	-	-	-	-	-	-	-	-	-	-	-	-	-	-	1	الفيوم
Menia	-	-	1	66	-	-	-	-	-	-	-	2	-	-	-	-	-	-	-	1	1	-	-	-	-	-	-	-	المنيا
Asyut	-	-	-	27	-	-	-	-	-	-	-	-	-	-	-	-	-	-	-	-	-	-	-	-	-	-	-	1	أسيوط
Sohag	-	-	-	10	-	-	-	-	-	-	-	-	-	-	-	-	-	-	-	-	-	-	-	-	-	-	-	-	سوهاج
Qena	-	-	8	47	-	-	-	-	-	-	-	-	-	-	-	-	-	-	-	-	-	-	-	-	-	-	-	-	قنا
Aswan	-	-	-	12	-	-	-	-	-	-	-	-	-	-	-	-	-	-	-	-	-	-	-	-	-	-	-	-	أسوان
Luxor	-	-	-	6	-	-	-	-	-	-	-	-	-	-	-	-	-	-	-	-	-	-	-	-	-	-	-	-	الأقصر
Red Sea	-	-	1	48	-	-	-	-	-	-	-	-	-	-	-	-	-	-	-	-	-	-	-	-	-	-	-	-	البحر الاحمر
EIWadi ElGidid	-	-	2	42	-	-	-	1	-	-	-	-	-	-	-	-	-	-	-	-	-	-	-	-	-	-	-	-	الوادي الجديد
Matrouh	-	-	4	49	-	-	-	-	-	-	-	-	-	-	-	-	-	-	-	-	-	-	-	-	-	-	-	-	مطروح
North Sinai	-	-	-	58	-	-	-	-	-	-	-	2	-	-	-	-	-	-	-	-	-	-	-	-	-	-	-	-	شمال سيناء
South Sinai	-	-	-	38	-	-	-	-	-	-	-	-	-	-	-	-	-	-	-	-	-	-	-	-	-	-	-	-	جنوب سيناء

(1) Includes hockey, squash, racquetball, water ball, weapon ... Etc

(١) تشمل الهوكي والاسكواش والراكات وكرة الماء والسلاح... الخ

Table No. 56 Number of participants in sports clubs cultural activity in Cities youth centers according to gender at governorates 2017

Governorates	الجملة		أخرى (١)		بحوث ودراسات		دورات تدريبية		مسابقات ثقافية		مجلة حائط		مؤتمرات		ندوات		المحافظات
	Total		Other (1)		Research & Studies		Training Courses		Cultural Competitions		Wall Journal		Conferences		Seminars		
	ا	ذ	ا	ذ	ا	ذ	ا	ذ	ا	ذ	ا	ذ	ا	ذ	ا	ذ	
Total	108204	176362	6142	8714	2034	2209	10807	13292	28500	32908	9069	13967	6645	13961	45007	91311	الإجمالي
Cairo	19830	34169	3370	2500	270	169	4210	3680	5670	3420	1110	1000	1500	4100	3700	19300	القاهرة
Alexandria	2913	5769	-	-	50	50	214	413	564	1270	251	454	487	752	1347	2830	الاسكندرية
Port Said	6094	6910	80	390	187	132	390	245	2409	2407	445	435	448	601	2135	2700	بورسعيد
Suez	-	-	-	-	-	-	-	-	-	-	-	-	-	-	-	-	السويس
Damietta	5975	6842	218	245	275	312	75	128	1450	325	727	654	478	1925	2752	3253	دمياط
Dakahlia	1210	2109	-	-	-	-	117	312	390	460	109	145	219	460	375	732	الدقهلية
Sharkia	3914	8458	38	135	127	166	207	515	473	1411	339	544	830	1305	1900	4382	الشرقية
Kaliobeya	13616	23894	-	-	-	-	2993	4179	-	-	-	-	-	-	10623	19715	القليوبية
Kafr El Sheikh	75	140	-	-	5	10	10	20	5	15	5	10	25	35	25	50	كفر الشيخ
Gharbia	310	335	-	-	-	-	235	235	35	50	-	-	-	-	40	50	الغربية
Monoufia	318	670	-	-	8	10	50	30	30	50	10	30	90	110	130	440	المنوفية
Behera	1312	2780	-	-	82	150	60	130	580	1204	120	186	140	250	330	860	البحيرة
Ismailia	2006	3160	-	-	40	65	74	114	363	846	145	230	322	367	1062	1538	الاسماعلية
Giza	727	1465	312	718	-	-	64	111	97	250	32	61	45	90	177	235	الجيزة
Bani Sweif	2795	6830	-	-	398	458	177	262	707	1364	237	337	291	764	985	3645	بنى سويف
Fayoum	223	585	-	-	15	30	10	20	60	210	40	90	30	40	68	195	الفيوم
Menia	33100	41800	1700	4000	-	-	600	1100	13000	14200	4800	6500	-	-	13000	16000	المنيا
Asyut	2292	6600	120	300	15	27	110	140	625	1167	156	352	160	460	1106	4154	أسيوط
Sohag	3136	6280	72	220	155	230	363	664	738	1469	118	225	105	382	1585	3090	سوهاج
Qena	1399	4005	157	116	290	215	114	180	278	544	120	150	300	500	140	2300	قنا
Aswan	1527	2830	-	-	-	-	-	-	350	780	77	180	-	-	1100	1870	أسوان
Luxor	209	410	-	15	15	30	10	40	30	50	10	25	80	100	64	150	الأقصر
Red Sea	1182	1709	-	-	-	-	247	179	130	224	107	222	225	300	473	784	البحر الاحمر
ElWadi ElGidid	1721	2247	75	75	10	15	170	80	256	342	20	15	600	1000	590	720	الوادي الجديد
Matrouh	97	290	-	-	-	-	2	5	30	100	5	15	10	20	50	150	مطروح
North Sinai	163	505	-	-	12	20	5	10	50	150	36	107	10	50	50	168	شمال سيناء
South Sinai	2060	5570	-	-	80	120	300	500	180	600	50	2000	250	350	1200	2000	جنوب سيناء

(1) Includes various lectures and epidemiological.

(١) تشمل المحاضرات المتنوعة ومحو الأمية.

.Table No57 Number of participants in sports clubs social activity in Cities youth centers according to gender at governorates 2017

Governorates	الجملة		اخرى (١)		النشاط الكشفي (كشافة / جولة)		رحلات خارج الجمهورية		رحلات داخل الجمهورية		جماعات خدمة عامة وبيئة		جماعات اسعاف ودفاع مدنى		معسكرات عمل قومية ودولية		حفلات ترفيهية		المحافظات
	Total		Other (1)		Scouting Activities		International Tours		Abroad Tours		Public and environmental service groups		Ambulance and Civil Defense Groups		National and International Camps		Entertainment Concerts		
	ا	ذ	ا	ذ	ا	ذ	ا	ذ	ا	ذ	ا	ذ	ا	ذ	ا	ذ	ا	ذ	
Total	51329	85628	1073	1709	4329	10229	362	908	12312	17766	7550	13774	3133	2691	5848	14656	16722	23895	الإجمالي
Cairo	12334	13800	214	295	818	2054	210	510	3612	3752	2140	509	2070	250	110	320	3160	6110	القاهرة
Alexandria	2655	4851	50	100	160	376	2	3	782	1111	403	967	-	2	35	77	1223	2215	الاسكندرية
Port Said	6877	6865	120	440	201	435	-	-	1601	1700	335	700	200	130	200	360	4220	3100	بورسعيد
Suez	1300	2300	-	-	-	-	-	-	1000	1500	100	300	-	-	-	-	200	500	السويس
Damietta	2505	7131	90	99	409	1011	-	-	785	2250	280	1350	38	88	78	625	825	1708	دمياط
Dakahlia	832	2040	-	-	-	-	150	300	200	500	-	-	-	-	112	520	370	720	الدقهلية
Sharkia	3338	5347	34	10	112	439	-	43	762	762	73	562	106	172	56	177	2195	3182	الشرقية
Kaliobeya	6111	13230	-	-	254	330	-	-	-	-	1605	3867	-	-	4252	9033	-	-	القليوبية
Kafr El Sheikh	50	95	-	-	-	-	-	-	20	35	5	10	-	-	-	-	25	50	كفر الشيخ
Gharbia	436	1300	-	-	36	900	-	-	150	100	30	100	20	50	150	100	50	50	الغربية
Monoufia	0	60	-	-	-	-	-	-	-	-	-	-	-	-	-	-	-	60	المنوفية
Behera	255	2040	-	-	50	160	-	-	50	480	40	200	5	50	60	300	50	850	البحيرة
Ismailia	3620	3765	-	-	624	792	-	-	716	1012	190	249	107	121	237	369	1746	1222	الاسماعلية
Giza	304	1181	-	-	77	202	-	-	122	325	-	290	7	109	43	130	55	125	الجيزة
Bani Sweif	1565	2964	-	-	90	191	-	5	456	853	207	386	79	117	147	371	586	1041	بنى سويف
Fayoum	110	184	-	-	5	10	-	-	2	9	60	100	40	60	-	-	3	5	الفيوم
Menia	1970	4570	-	-	320	420	-	-	550	750	1100	2200	-	-	-	1200	-	-	المنيا
Asyut	1182	2481	-	-	275	719	-	-	290	443	84	275	95	272	98	365	340	407	أسيوط
Sohag	1650	3642	210	185	311	685	-	46	245	515	418	722	55	645	5	69	406	775	سوهاج
Qena	790	1070	-	-	130	200	-	-	300	450	180	240	180	180	-	-	-	-	قنا
Aswan	357	814	-	-	101	320	-	-	75	198	89	164	14	12	-	-	78	120	أسوان
Luxor	108	288	-	-	18	18	-	-	40	90	15	30	-	15	15	65	20	70	الاقصر
Red Sea	1305	1746	335	550	78	102	-	-	170	190	91	168	26	36	110	115	495	585	البحر الاحمر
ElWadi ElGidid	873	1572	20	30	93	139	-	-	190	310	15	75	15	83	70	295	470	640	الوادى الجديد
Matrouh	70	275	-	-	-	30	-	-	10	40	10	30	-	15	-	10	50	150	مطروح
North Sinai	217	632	-	-	37	96	-	1	34	41	40	120	51	259	20	55	35	60	شمال سيناء
South Sinai	515	1385	-	-	130	600	-	-	150	350	40	160	25	25	50	100	120	150	جنوب سيناء

(1) any groups or camps other than those mentioned in the table.

(١) أى جماعات او معسكرات خلاف ما ذكر بالجدول.

الباب الخامس

مراكز شباب القرى بالمحافظات

Chapter five

Villages youth centers at governorates

جدول رقم ٥٨ عدد المشتغلين بمراكز شباب القرى طبقا للنوع بالمحافظات عام ٢٠١٧

Table No. 58 Number of employees in Villages youth centers according to gender in the governorates in 2017

Governorates	إداريون وكتبة			ملاحظون ومشرفون			اخصائيون وفنيون			مديرون			أعضاء مجلس الإدارة			عدد المراكز	المحافظة
	Administrators & officers			Observers & Supervisors			Specialists & Technicians			Directors			Board Members				
	جملة Total	ا F	ذ M	جملة Total	ا F	ذ M	جملة Total	ا F	ذ M	جملة Total	ا F	ذ M	جملة Total	ا F	ذ M	No. of centers	الإجمالي
Total	13131	4414	8717	6083	1700	4383	8744	2886	5858	3814	663	3151	23821	3271	20550	3864	
Damietta	156	68	88	142	45	97	65	28	37	120	28	92	826	98	728	91	دمياط
Dakahlia	857	341	516	187	43	144	344	120	224	420	180	240	2100	300	1800	448	الدقهلية
Sharkia	1290	336	954	665	238	427	1061	433	628	325	63	262	2203	394	1809	357	الشرقية
Kaliobeya	406	91	315	-	-	-	569	147	422	186	80	106	1302	302	1000	186	القليوبية
Kafr El Sheikh	928	329	599	50	14	36	735	215	520	240	34	206	1584	230	1354	240	كفر الشيخ
Gharbia	1664	732	932	614	208	406	1454	494	960	264	34	230	1548	219	1329	273	الغربية
Monoufia	807	432	375	353	74	279	376	168	208	219	25	194	1355	55	1300	237	المنوفية
Behera	412	187	225	434	144	290	373	118	255	356	52	304	2510	500	2010	358	البحيرة
Ismailia	937	68	869	132	13	119	129	8	121	78	9	69	598	38	560	92	الاسماعيلية
Giza	1407	677	730	60	15	45	1053	438	615	160	-	160	888	4	884	158	الجيزة
Bani Sweif	1110	336	774	178	14	164	200	40	160	168	12	156	887	107	780	164	بنى سويف
Fayoum	114	40	74	172	37	135	99	26	73	148	64	84	639	70	569	121	الفيوم
Menia	815	303	512	1230	430	800	960	260	700	148	2	146	1082	90	992	148	المنيا
Asyut	522	89	433	176	26	150	279	55	224	155	5	150	981	231	750	154	أسيوط
Sohag	525	85	440	302	34	268	197	53	144	149	22	127	878	141	737	160	سوهاج
Qena	501	65	436	584	188	396	464	118	346	175	6	169	1078	52	1026	171	قنا
Aswan	57	22	35	105	40	65	151	100	51	159	30	129	1046	190	856	178	أسوان
Luxor	247	80	167	573	113	460	85	15	70	92	6	86	651	100	551	92	الأقصر
Red Sea	-	-	-	-	-	-	-	-	-	9	2	7	67	14	53	9	البحر الاحمر
ElWadi ElGidid	51	14	37	49	18	31	47	25	22	141	9	132	389	34	355	60	الوادى الجديد
Matrouh	40	5	35	52	6	46	34	7	27	28	-	28	673	28	645	93	مطروح
North Sinai	276	114	162	14	-	14	63	18	45	59	-	59	432	59	373	59	شمال سيناء
South Sinai	9	-	9	11	-	11	6	-	6	15	-	15	104	15	89	15	جنوب سيناء

تابع جدول رقم ٥٨ عدد المشتغلين بمراكز شباب القرى طبقا للنوع بالمحافظات عام ٢٠١٧

Follow Table No. 58 Number of employees in Villages youth centers according to gender in the governorates in 2017

Governorates	الجملة			مشتغلون اخرون			عمال تشغيل وعمال خدمات فنية			الاطباء الرياضيون			مدربون ومساعدتهم الفنيين						عدد المراكز	المحافظة
	Total			Other employees (1)			Operators & Technical Services			Sports Medical Doctors			Trainers & Technical Assistants			No. of centers				
	جملة	ا	ذ	جملة	ا	ذ	جملة	ا	ذ	جملة	ا	ذ	أجانب				مصريون			
Foreigners													Egyptians							
Total	Total	F	M	Total	F	M	Total	F	M	Total	F	M	Total	F	M	Total	F	M	3864	الإجمالي
Total	70823	13901	56922	897	177	720	2303	320	1983	46	5	41	-	-	-	11984	465	11519	3864	
Damietta	3465	276	3189	17	-	17	63	9	54	-	-	-	-	-	-	2076	-	2076	91	دمياط
Dakahlia	4244	1051	3193	59	17	42	29	3	26	2	1	1	-	-	-	246	46	200	448	الدقهلية
Sharkia	5878	1473	4405	23	2	21	76	3	73	-	-	-	-	-	-	235	4	231	357	الشرقية
Kaliobeya	2879	625	2254	-	-	-	95	5	90	-	-	-	-	-	-	321	-	321	186	القليوبية
Kafr El Sheikh	5352	1104	4248	122	12	110	176	71	105	-	-	-	-	-	-	1517	199	1318	240	كفر الشيخ
Gharbia	7189	1760	5429	107	61	46	105	4	101	-	-	-	-	-	-	1433	8	1425	273	الغربية
Monoufia	4752	917	3835	-	-	-	460	160	300	3	-	3	-	-	-	1179	3	1176	237	المنوفية
Behera	4548	1051	3497	200	50	150	-	-	-	2	-	2	-	-	-	261	-	261	358	البحيرة
Ismailia	2175	144	2031	10	-	10	10	-	10	-	-	-	-	-	-	281	8	273	92	الاسماعيلية
Giza	4508	1273	3235	-	-	-	380	38	342	-	-	-	-	-	-	560	101	459	158	الجيزة
Bani Sweif	2805	515	2290	29	5	24	50	1	49	-	-	-	-	-	-	183	-	183	164	بنى سويف
Fayoum	1571	280	1291	-	-	-	33	3	30	6	3	3	-	-	-	360	37	323	121	الفيوم
Menia	6266	1137	5129	106	6	100	148	-	148	-	-	-	-	-	-	1777	46	1731	148	المنيا
Asyut	2381	414	1967	53	8	45	38	-	38	-	-	-	-	-	-	177	-	177	154	أسيوط
Sohag	2391	340	2051	28	4	24	110	-	110	33	1	32	-	-	-	169	-	169	160	سوهاج
Qena	3234	429	2805	-	-	-	316	-	316	-	-	-	-	-	-	116	-	116	171	قنا
Aswan	1545	382	1163	-	-	-	-	-	-	-	-	-	-	-	-	27	-	27	178	أسوان
Luxor	2066	319	1747	49	-	49	90	-	90	-	-	-	-	-	-	279	5	274	92	الاقصر
Red Sea	87	17	70	-	-	-	-	-	-	-	-	-	-	-	-	11	1	10	9	البحر الاحمر
ElWadi ElGidid	851	117	734	68	12	56	31	5	26	-	-	-	-	-	-	75	-	75	60	الوادى الجديد
Matrouh	1076	46	1030	18	-	18	21	-	21	-	-	-	-	-	-	210	-	210	93	مطروح
North Sinai	1327	216	1111	-	-	-	63	18	45	-	-	-	-	-	-	420	7	413	59	شمال سيناء
South Sinai	233	15	218	8	-	8	9	-	9	-	-	-	-	-	-	71	-	71	15	جنوب سيناء

(1) includes any other employment other than as mentioned in the table.

(١) تشمل أى عمالة أخرى خلاف ما ذكر بالجدول.

جدول رقم ٥٩ عدد المرافق بمراكز شباب القرى طبقا لانواعها بالمحافظات عام ٢٠١٧

Table no. 59 Number of facilities in Villages youth centers according to their types in governorates in 2017

Governorates	الجملة Total	أخرى (١) Other (1)	حجرات الادارة Management Rooms	قاعة حفلات Event Rooms	حمام سباحة Swimming Pools	معمل حاسب الى Computer Labs	مكتبات Libraries	مسارح Theaters	صالة عرض سينمائي Cinemas	غرف خلع الملابس Dressing Rooms	المحافظات
Total	17401	4779	6704	481	101	1453	2700	163	26	994	الإجمالي
Damietta	698	157	265	34	–	86	108	2	4	42	دمياط
Dakahlia	992	312	425	36	7	52	145	2	–	13	الدقهلية
Sharkia	1266	354	393	4	–	113	254	4	2	142	الشرقية
Kaliobeya	1512	480	430	184	82	95	146	84	–	11	القليوبية
Kafr El Sheikh	1083	466	345	26	–	59	165	–	–	22	كفر الشيخ
Gharbia	714	232	217	10	–	98	120	1	1	35	الغربية
Monoufia	950	–	574	10	2	85	220	7	1	51	المنوفية
Behera	999	199	347	51	–	90	196	19	–	97	البحيرة
Ismailia	387	112	142	2	–	12	74	6	1	38	الاسماعيلية
Giza	1355	350	525	69	3	86	159	13	–	150	الجيزة
Bani Sweif	603	83	274	5	–	69	137	2	–	33	بنى سويف
Fayoum	403	84	141	7	–	50	87	2	1	31	الفيوم
Menia	1271	299	781	–	1	94	96	–	–	–	المنيا
Asyut	830	254	323	7	1	63	142	2	–	38	أسيوط
Sohag	689	72	316	14	–	96	113	–	1	77	سوهاج
Qena	829	174	350	–	2	92	165	3	–	43	قنا
Aswan	1518	987	212	5	3	74	171	10	3	53	أسوان
Luxor	549	–	379	6	–	56	74	5	1	28	الاقصر
Red Sea	9	–	–	–	–	3	6	–	–	–	البحر الاحمر
ElWadi ElGidid	281	84	98	2	–	33	38	1	11	14	الوادى الجديد
Matrouh	203	15	91	1	–	14	43	–	–	39	مطروح
North Sinai	179	30	59	6	–	21	28	–	–	35	شمال سيناء
South Sinai	81	35	17	2	–	12	13	–	–	2	جنوب سيناء

(1) Including stores bathroom buffet ... Etc

(١) تشمل المخازن ودورات المياه والبيوفية الخ

جدول رقم ٦٠ عدد الاعضاء بمراكز شباب القرى طبقا لنوع العضوية و النوع بالمحافظات عام ٢٠١٧

Table No. 60 Number of Villages youth centers members according to type of membership and gender in governorates in 2017

Governorates	الجملة		عضو فرعى		عضو منتسب		عضو رياضى		عضو عامل		المحافظات
	Total		Sub Member		Associate Member		Athletic Member		Working Member		
	ا F	ذ M	ا F	ذ M	ا F	ذ M	ا F	ذ M	ا F	ذ M	
Total	568105	1938528	2676	6199	252582	689025	14699	55131	298148	1188173	الإجمالي
Damietta	33585	118723	72	384	10878	23789	150	1654	22485	92896	دمياط
Dakahlia	27478	88489	-	-	11637	25231	-	-	15841	63258	الدقهلية
Sharkia	48599	153453	-	-	25802	58100	671	2714	22126	92639	الشرقية
Kaliobeya	72254	206976	-	-	36554	93157	8205	21401	27495	92418	القليوبية
Kafr El Sheikh	29421	81941	22	54	10124	37354	25	381	19250	44152	كفر الشيخ
Gharbia	23042	132346	-	-	21358	47390	-	540	1684	84416	الغربية
Monoufia	54237	159120	-	-	32092	76573	-	-	22145	82547	المنوفية
Behera	82969	129915	-	-	21055	43251	1984	5410	59930	81254	البحيرة
Ismailia	19956	54433	25	44	8059	16773	-	2984	11872	34632	الاسماعلية
Giza	14317	96880	-	-	7397	26520	-	-	6920	70360	الجيزة
Bani Sweif	14144	70652	-	-	6441	20597	-	480	7703	49575	بنى سويف
Fayoum	17657	42397	54	185	7765	1780	784	1990	9054	38442	الفيوم
Menia	23500	97000	-	-	13500	35000	-	-	10000	62000	المنيا
Asyut	15469	148814	-	-	7156	97158	120	904	8193	50752	أسيوط
Sohag	7756	42893	3	167	3352	15381	716	2252	3685	25093	سوهاج
Qena	12280	96295	-	-	2514	4359	214	611	9552	91325	قنا
Aswan	41355	90431	-	-	14732	34553	-	-	26623	55878	أسوان
Luxor	15542	61295	2500	5350	5239	14250	1703	11522	6100	30173	الاقصر
Red Sea	114	509	-	-	68	184	-	-	46	325	البحر الاحمر
ElWadi ElGidid	9115	19394	-	-	4939	6263	-	-	4176	13131	الوادى الجديد
Matrouh	1801	30148	-	15	663	7407	127	2288	1011	20438	مطروح
North Sinai	1696	10682	-	-	565	2468	-	-	1131	8214	شمال سيناء
South Sinai	1818	5742	-	-	692	1487	-	-	1126	4255	جنوب سيناء

جدول رقم ٦١ عدد الملاعب بمراكز شباب القرى طبقا لعدد المدرجات والسعة بالمحافظات عام ٢٠١٧

Table No. 61 Number of stadiums in Villages youth centers according to number of stands and capacity at governorates 2017

Governorates	اجمالي عدد الملاعب Total number of stadiums	عدد الملاعب بدون مدرجات Number of stadiums without stands	جملة الملاعب ذات المدرجات Total number of Playgrounds with stands	ملاعب ذات مدرجات Playgrounds with stands				المحافظة الجملية
				سعة المدرجات (١) Stands capacity (1)	مكتشوفة Open	سعة المدرجات Stands capacity	مغطاة Covered	
Total	2302	2187	115	62805	94	19980	21	
Damietta	215	196	19	13400	12	3600	7	دمياط
Dakahlia	104	93	11	8385	8	2500	3	الدقهلية
Sharkia	870	870	-	-	-	-	-	الشرقية
Kaliobeya	43	32	11	4500	9	5000	2	القليوبية
Kafr El Sheikh	13	6	7	2400	7	-	-	كفر الشيخ
Gharbia	79	76	3	5120	3	-	-	الغربية
Monoufia	59	59	-	-	-	-	-	المنوفية
Behera	69	64	5	3000	5	-	-	البحيرة
Ismailia	188	174	14	4500	9	3030	5	الاسماعلية
Giza	42	35	7	4700	7	-	-	الجيزة
Bani Sweif	75	72	3	600	3	-	-	بنى سويف
Fayoum	36	32	4	500	2	3850	2	الفيوم
Menia	23	23	-	-	-	-	-	المنيا
Asyut	34	28	6	1650	6	-	-	أسيوط
Sohag	63	61	2	1750	2	-	-	سوهاج
Qena	25	24	1	150	1	-	-	قنا
Aswan	59	59	-	-	-	-	-	أسوان
Luxor	18	18	-	-	-	-	-	الأقصر
Red Sea	26	17	9	2200	7	2000	2	البحر الاحمر
ElWadi ElGidid	43	38	5	1500	5	-	-	الوادي الجديد
Matrouh	146	142	4	6450	4	-	-	مطروح
North Sinai	7	3	4	2000	4	-	-	شمال سيناء
South Sinai	65	65	-	-	-	-	-	جنوب سيناء

(1) Capacity means the number of stands designed to accommodate viewers

(١) يقصد بالسعة عدد المدرجات التي صممت لاستيعاب المشاهدين

جدول رقم ٦٢ عدد الفرق الرياضية واللاعبين والمباريات (كبار/ أشبال) طبقا للنوع والمدربين طبقا للجنسية

بمراكز شباب القرى بالمحافظات عام ٢٠١٧

Table No. 62 Number of sports teams, players and matches (senior/cubs) according to type and trainers according to nationality in Villages youth centers at governorates 2017

Governorates	لاعبون Players						فرق Teams						المحافظات
	جملة Total		أشبال cubs		كبار Senior		جملة Total		أشبال cubs		كبار Senior		
	إ	ذ	إ	ذ	إ	ذ	إ	ذ	إ	ذ	إ	ذ	
	F	M	F	M	F	M	F	M	F	M	F	M	
Total	29493	300910	11179	118828	18314	182082	4402	36725	1382	13553	3020	23172	الإجمالي
Damietta	453	15205	177	7941	276	7264	156	1906	46	729	110	1177	دمياط
Dakahlia	3272	25057	330	2463	2942	22594	932	2880	51	335	881	2545	الدقهلية
Sharkia	1216	7265	819	4228	397	3037	207	1956	110	1372	97	584	الشرقية
Kaliobeya	5313	27488	-	-	5313	27488	511	2167	-	-	511	2167	القليوبية
Kafr El Sheikh	1135	12283	555	6098	580	6185	186	696	66	376	120	320	كفر الشيخ
Gharbia	1285	18418	900	8082	385	10336	303	1618	270	790	33	828	الغربية
Monoufia	1454	18295	223	6647	1231	11648	208	943	71	444	137	499	المنوفية
Behera	347	15343	116	6349	231	8994	86	3353	31	1121	55	2232	البحيرة
Ismailia	524	5810	395	3433	129	2377	21	523	13	251	8	272	الإسماعيلية
Giza	3648	28199	1251	9979	2397	18220	371	2798	142	1002	229	1796	الجيزة
Bani Sweif	321	12340	256	8033	65	4307	50	2030	37	971	13	1059	بنى سويف
Fayoum	496	7250	123	3205	373	4045	157	1586	32	393	125	1193	الفيوم
Menia	3801	28325	3625	15310	176	13015	126	1824	43	769	83	1055	المنيا
Asyut	1141	19000	555	10534	586	8466	248	2351	74	1233	174	1118	أسيوط
Sohag	836	17527	498	8020	338	9507	219	4731	160	1373	59	3358	سوهاج
Qena	1581	10007	159	5048	1422	4959	227	1563	43	693	184	870	قنا
Aswan	1102	12625	428	4292	674	8333	120	1370	72	639	48	731	أسوان
Luxor	421	6350	48	1825	373	4525	68	817	6	310	62	507	الأقصر
Red Sea	70	504	40	355	30	149	9	56	4	34	5	22	البحر الاحمر
ElWadi ElGidid	50	3535	-	1246	50	2289	10	433	-	137	10	296	الوادى الجديد
Matrouh	180	4332	95	3133	85	1199	43	433	21	218	22	215	مطروح
North Sinai	717	4516	474	1861	243	2655	113	569	66	279	47	290	شمال سيناء
South Sinai	130	1236	112	746	18	490	31	122	24	84	7	38	جنوب سيناء

تابع جدول رقم ٦٢ عدد الفرق الرياضية واللاعبين والمباريات (كبار/ أشبال) طبقا للنوع والمدربين طبقا للجنسية

بمراكز شباب القرى بالمحافظات عام ٢٠١٧

Follow Table No. 62 Number of sports teams, players and matches (senior/cubs) according to type and trainers according to nationality in Villages youth centers at governorates 2017

Governorates	مدربون Trainers												مباريات Matches									المحافظات
	جملة Total				أجنبي Foreign				مصري Egyptian				جملة Total			أشبال Cubs			كبار Senior			
	أشبال Cubs		كبار Senior		أشبال Cubs		كبار Senior		أشبال Cubs		كبار Senior		جملة Total			أشبال Cubs			كبار Senior			
	إناث Female	ذكور Male	إناث Female	ذكور Male	إناث Female	ذكور Male	إناث Female	ذكور Male	إناث Female	ذكور Male	إناث Female	ذكور Male	دولية internatio	إقليمية regional	محلية local	دولية internatio	إقليمية regional	محلية local	دولية internatio	إقليمية regional	محلية local	
	Female	Male	Female	Male	Female	Male	Female	Male	Female	Male	Female	Male	internatio	regional	local	internatio	regional	local	internatio	regional	local	
Total	181	4022	281	7501	-	-	-	-	181	4022	281	7501	168	7318	123010	47	1418	37099	121	5900	85911	الإجمالي
Damietta	-	779	-	1297	-	-	-	-	-	779	-	1297	31	321	4464	6	179	1762	25	142	2702	دمياط
Dakahlia	46	152	-	48	-	-	-	-	46	152	-	48	78	1461	23019	-	53	419	78	1408	22600	الدقهلية
Sharkia	2	63	2	169	-	-	-	-	2	63	2	169	-	52	2995	-	20	692	-	32	2303	الشرقية
Kaliobeya	-	-	-	321	-	-	-	-	-	-	-	321	-	22	6499	-	-	-	-	22	6499	القليوبية
Kafr El Sheikh	77	370	119	951	-	-	-	-	77	370	119	951	5	5	1455	5	5	225	-	-	1230	كفر الشيخ
Gharbia	5	448	3	977	-	-	-	-	5	448	3	977	1	136	8086	1	62	204	-	74	7882	الغربية
Monoufia	-	442	3	734	-	-	-	-	-	442	3	734	-	22	991	-	-	-	-	22	991	المنوفية
Behera	-	21	-	240	-	-	-	-	-	21	-	240	-	1584	5358	-	302	651	-	1282	4707	البحيرة
Ismailia	3	161	5	112	-	-	-	-	3	161	5	112	-	46	2218	-	16	888	-	30	1330	الاسماعيلية
Giza	-	-	101	459	-	-	-	-	-	-	101	459	-	-	241	-	-	-	-	-	241	الجيزة
Bani Sweif	-	91	-	92	-	-	-	-	-	91	-	92	4	124	8312	4	33	3869	-	91	4443	بنى سويف
Fayoum	-	10	37	313	-	-	-	-	-	10	37	313	6	120	1433	6	-	128	-	120	1305	الفيوم
Menia	40	773	6	958	-	-	-	-	40	773	6	958	9	1549	13538	9	34	8120	-	1515	5418	المنيا
Asyut	-	103	-	74	-	-	-	-	-	103	-	74	-	510	17747	-	328	9625	-	182	8122	أسيوط
Sohag	-	76	-	93	-	-	-	-	-	76	-	93	8	546	13897	8	276	7065	-	270	6832	سوهاج
Qena	-	52	-	64	-	-	-	-	-	52	-	64	24	172	5645	6	7	1779	18	165	3866	قنا
Aswan	-	12	-	15	-	-	-	-	-	12	-	15	-	489	2539	-	32	-	-	457	2539	أسوان
Luxor	-	99	5	175	-	-	-	-	-	99	5	175	-	0	2021	-	-	430	-	-	1591	الأقصر
Red Sea	1	8	-	2	-	-	-	-	1	8	-	2	-	10	32	-	-	7	-	10	25	البحر الاحمر
ElWadi ElGidid	-	30	-	45	-	-	-	-	-	30	-	45	-	22	821	-	12	381	-	10	440	الوادى الجديد
Matrouh	-	107	-	103	-	-	-	-	-	107	-	103	-	101	835	-	45	447	-	56	388	مطروح
North Sinai	7	187	-	226	-	-	-	-	7	187	-	226	2	26	555	2	14	247	-	12	308	شمال سيناء
South Sinai	-	38	-	33	-	-	-	-	-	38	-	33	-	-	309	-	-	160	-	-	149	جنوب سيناء

جدول رقم ٦٣ عدد الفرق الرياضية واللاعبين طبقا لنوع اللعبة والنوع (كبار) بمراكز شباب القرى بالمحافظات عام ٢٠١٧

Table No. 63 Number of sports teams and players according to type of game and gender (senior) in Villages youth centers at governorates 2017

Governorates		المصارعة Werstling		الملاكمة Boxing		تنس الطاولة Table tennis		التنس Tennis		كرة الطائرة Volleyball		كرة السلة Basketball		كرة اليد Handball		كرة القدم Football		المحافظة
		ا	ذ	ا	ذ	ا	ذ	ا	ذ	ا	ذ	ا	ذ	ا	ذ	ا	ذ	
		F	M	F	M	F	M	F	M	F	M	F	M	F	M	F	M	
Total	Teams	15	139	4	104	1042	5095	167	423	131	1282	72	460	110	1308	179	8688	فرق الإجمالي
	Players	29	1085	12	1265	4969	21773	954	1081	1492	11970	935	4218	1059	8478	765	92426	لاعبين
Damietta	Teams	-	4	-	-	10	188	2	34	-	66	-	6	-	6	-	288	فرق دمياط
	Players	-	20	-	-	30	758	6	70	-	626	-	42	-	64	-	4710	لاعبين
Dakahlia	Teams	2	8	4	10	420	840	2	3	6	25	2	3	6	15	21	840	فرق الدقهلية
	Players	2	8	12	30	2100	4200	2	3	72	345	24	36	72	180	240	16800	لاعبين
Sharkia	Teams	-	-	-	3	21	168	1	16	2	7	1	2	-	16	3	231	فرق الشرقية
	Players	-	-	-	3	22	238	3	74	5	35	20	40	-	30	10	1697	لاعبين
Kaliobeya	Teams	-	42	-	34	246	343	-	-	87	109	22	44	80	126	-	1060	فرق القليوبية
	Players	-	542	-	820	950	1927	-	-	965	1215	248	497	840	1732	-	13847	لاعبين
Kafr El Sheikh	Teams	-	-	-	-	50	200	-	6	2	3	1	2	1	1	58	100	فرق كفر الشيخ
	Players	-	-	-	-	200	800	-	30	50	75	25	90	25	50	30	4740	لاعبين
Gharbia	Teams	-	20	-	14	-	271	-	-	-	25	-	5	-	5	-	271	فرق الغربية
	Players	-	30	-	30	-	1355	-	-	-	300	-	60	-	60	-	5420	لاعبين
Monoufia	Teams	1	1	-	-	50	150	-	1	-	8	-	-	-	1	-	169	فرق المنوفية
	Players	3	8	-	-	200	600	-	4	-	89	-	-	-	15	-	5570	لاعبين
Behera	Teams	-	16	-	-	46	381	-	89	9	122	-	65	-	672	-	625	فرق البحيرة
	Players	-	100	-	-	131	875	-	275	100	1220	-	487	-	980	-	4181	لاعبين
Ismailia	Teams	-	-	-	-	-	52	-	-	-	11	-	-	-	1	1	60	فرق الاسماعلية
	Players	-	-	-	-	-	243	-	-	-	66	-	-	-	20	25	1190	لاعبين
Giza	Teams	-	34	-	30	41	128	-	-	13	58	7	41	8	42	-	880	فرق الجيزة
	Players	-	339	-	338	439	1319	-	-	174	609	83	440	78	390	-	8741	لاعبين

Follow Table No.63 Number of sports teams and players according to type of game and gender (senior) in Villages youth centers at governorates 2017

Governorates		المصارعة Werstling		الملاكمة Boxing		تنس الطاولة Table tennis		التنس Tennis		الكرة الطائرة Volleyball		كرة السلة Basketball		كرة اليد Handball		كرة القدم Football		المحافظة
		ا	ذ	ا	ذ	ا	ذ	ا	ذ	ا	ذ	ا	ذ	ا	ذ	ا	ذ	
		F	M	F	M	F	M	F	M	F	M	F	M	F	M	F	M	
Bani Sweif	Teams	-	-	-	-	13	197	-	-	-	98	-	-	-	40	-	618	بنى سويف فرق
	Players	-	-	-	-	65	501	-	-	-	1312	-	-	-	240	-	1784	لاعبين
Fayoum	Teams	-	-	-	-	15	305	12	28	3	67	-	-	-	4	20	447	الفيوم فرق
	Players	-	-	-	-	33	688	51	73	20	418	-	-	-	22	100	2181	لاعبين
Menia	Teams	-	-	-	-	-	150	-	-	3	148	-	160	-	149	-	128	المنيا فرق
	Players	-	-	-	-	-	750	-	-	36	1776	-	1920	-	1788	-	3200	لاعبين
Asyut	Teams	12	12	-	10	44	304	22	115	4	77	2	23	5	65	25	313	أسيوط فرق
	Players	24	30	-	30	122	1223	61	234	40	712	50	300	24	764	125	4299	لاعبين
Sohag	Teams	-	-	-	1	7	810	4	19	-	187	2	52	9	82	13	1924	سوهاج فرق
	Players	-	-	-	6	102	1569	11	70	-	476	10	54	10	1238	30	4433	لاعبين
Gena	Teams	-	-	-	-	-	95	124	10	-	15	35	-	-	35	10	171	قنا فرق
	Players	-	-	-	-	-	575	820	22	-	125	475	-	-	470	50	1450	لاعبين
Aswan	Teams	-	-	-	-	15	148	-	90	-	155	-	40	-	2	18	128	أسوان فرق
	Players	-	-	-	-	350	2822	-	220	-	1714	-	102	-	60	100	2055	لاعبين
Luxor	Teams	-	-	-	-	25	150	-	-	-	15	-	5	-	10	-	141	الأقصر فرق
	Players	-	-	-	-	125	750	-	-	-	150	-	50	-	120	-	2388	لاعبين
Red Sea	Teams	-	-	-	-	-	-	-	-	-	11	-	-	-	-	5	6	البحر الاحمر فرق
	Players	-	-	-	-	-	-	-	-	-	62	-	-	-	-	30	65	لاعبين
ElWadi ElGidid	Teams	-	-	-	-	10	130	-	10	-	34	-	8	-	19	-	82	الوادي الجديد فرق
	Players	-	-	-	-	50	424	-	-	-	370	-	52	-	152	-	1256	لاعبين
Matrouh	Teams	-	-	-	-	2	20	-	-	1	16	-	-	1	9	5	132	مطروح فرق
	Players	-	-	-	-	5	31	-	-	10	94	-	-	10	20	25	939	لاعبين
North Sinai	Teams	-	2	-	2	20	50	-	2	1	22	-	4	-	6	-	59	شمال سيناء فرق
	Players	-	8	-	8	27	85	-	6	20	121	-	48	-	48	-	1180	لاعبين
South Sinai	Teams	-	-	-	-	7	15	-	-	-	3	-	-	-	2	-	15	جنوب سيناء فرق
	Players	-	-	-	-	18	40	-	-	-	60	-	-	-	35	-	300	لاعبين

تابع جدول رقم ٦٣ عدد الفرق الرياضية واللاعبين طبقاً لنوع اللعبة والنوع (كبار) بمراكز شباب القرى بالمحافظات عام ٢٠١٧

Follow Table No. 63 Number of sports teams and players according to type of game and gender (senior) in Villages youth centers at governorates 2017

Governorates		التايكوندو		الجودو		الكاراتيه		كونغ فو		الجمباز		العاب القوى		كمال الاجسام		رفع الاثقال		المحافظة
		Taekwondo		Judo		Karate		Kung fu		Gymnastics		Athletics		BodyBuilding		Weight lifting		
		ا	ن	ا	ن	ا	ن	ا	ن	ا	ن	ا	ن	ا	ن	ا	ن	
		F	M	F	M	F	M	F	M	F	M	F	M	F	M	F	M	
Total	Teams	25	144	12	89	674	2072	68	702	175	147	161	1111	-	435	70	506	فرق
	Players	192	908	128	679	3043	16935	643	6174	1286	1237	2257	7358	-	2175	137	2377	لاعبين
Damietta	Teams	-	-	-	-	76	310	2	41	-	-	20	144	-	20	-	28	فرق
	Players	-	-	-	-	130	350	50	210	-	-	60	182	-	46	-	126	لاعبين
Dakahlia	Teams	-	-	-	-	300	400	14	100	7	15	20	100	-	43	9	25	فرق
	Players	-	-	-	-	300	400	14	100	7	15	20	100	-	135	9	124	لاعبين
Sharkia	Teams	-	-	-	3	66	85	-	23	1	2	-	1	-	1	-	22	فرق
	Players	-	-	-	32	307	308	-	392	10	20	-	2	-	25	-	114	لاعبين
Kaliobeya	Teams	-	47	-	55	-	141	-	32	36	41	40	43	-	25	-	25	فرق
	Players	-	274	-	336	-	3066	-	447	985	966	1325	1535	-	154	-	130	لاعبين
Kafr El Sheikh	Teams	-	-	-	-	5	5	2	2	-	-	1	1	-	-	-	-	فرق
	Players	-	-	-	-	100	250	50	50	-	-	100	100	-	-	-	-	لاعبين
Gharbia	Teams	10	21	1	2	17	76	1	2	-	2	3	49	-	10	-	32	فرق
	Players	102	193	5	15	245	1584	13	80	-	12	18	558	-	56	-	364	لاعبين
Monoufia	Teams	-	-	2	3	80	98	-	26	4	-	-	-	-	12	-	30	فرق
	Players	-	-	10	15	1000	5000	-	152	18	-	-	-	-	73	-	122	لاعبين
Behera	Teams	-	-	-	-	-	73	-	-	-	-	-	51	-	112	-	26	فرق
	Players	-	-	-	-	-	151	-	-	-	-	-	166	-	369	-	190	لاعبين
Ismailia	Teams	-	-	-	-	5	20	-	6	-	-	-	34	-	22	2	61	فرق
	Players	-	-	-	-	100	240	-	45	-	-	-	270	-	153	4	145	لاعبين
Giza	Teams	3	17	3	16	60	174	41	130	1	2	42	86	-	29	-	30	فرق
	Players	45	194	43	189	415	1610	481	1444	10	20	484	972	-	292	-	293	لاعبين

Follow Table No. 63 Number of sports teams and players according to type of game and gender (senior) in Villages youth centers at governorates 2017

Governorates		التايكوندو		الجودو		الكاراتيه		كونغ فو		الجمباز		العاب القوى		كمال الاجسام		رفع الاثقال		المحافظة
		Taekwondo		Judo		Karate		Kung fu		Gymnastics		Athletics		BodyBuilding		Weight lifting		
		ا	ذ	ا	ذ	ا	ذ	ا	ذ	ا	ذ	ا	ذ	ا	ذ	ا	ذ	
		F	M	F	M	F	M	F	M	F	M	F	M	F	M	F	M	
Bani Sweif	Teams	-	-	-	-	-	5	-	22	-	-	-	31	-	14	-	15	بنى سويف فرق
	Players	-	-	-	-	-	100	-	101	-	-	-	112	-	64	-	54	لاعبين
Fayoum	Teams	10	45	-	-	25	122	5	42	26	-	7	30	-	27	-	28	الفيوم فرق
	Players	20	95	-	-	53	218	5	87	66	-	15	85	-	38	-	70	لاعبين
Menia	Teams	-	-	-	-	2	138	-	133	78	-	-	-	-	31	-	12	المنيا فرق
	Players	-	-	-	-	20	1380	-	1824	120	-	-	-	-	281	-	60	لاعبين
Asyut	Teams	-	-	-	5	11	80	-	25	-	-	2	53	-	-	41	5	أسيوط فرق
	Players	-	-	-	20	22	157	-	175	-	-	15	402	-	-	83	30	لاعبين
Sohag	Teams	1	4	6	4	5	46	-	13	-	-	7	185	-	11	-	12	سوهاج فرق
	Players	5	42	70	50	13	268	-	275	-	-	35	929	-	11	-	52	لاعبين
Qena	Teams	-	-	-	-	3	158	-	58	2	24	-	170	-	22	10	112	قنا فرق
	Players	-	-	-	-	45	458	-	580	10	64	-	873	-	98	22	244	لاعبين
Aswan	Teams	-	8	-	-	3	12	-	42	4	53	-	1	-	17	8	6	أسوان فرق
	Players	-	60	-	-	189	880	-	162	16	114	-	17	-	75	19	22	لاعبين
Luxor	Teams	-	-	-	1	7	83	-	-	11	-	6	54	-	29	-	4	الاقصر فرق
	Players	-	-	-	22	63	325	-	-	27	-	92	385	-	190	-	35	لاعبين
Red Sea	Teams	-	-	-	-	-	-	-	-	-	-	-	-	-	-	-	5	البحر الاحمر فرق
	Players	-	-	-	-	-	-	-	-	-	-	-	-	-	-	-	22	لاعبين
ElWadi ElGidid	Teams	-	-	-	-	-	-	-	-	-	-	-	13	-	-	-	-	الوادى الجديد فرق
	Players	-	-	-	-	-	-	-	-	-	-	-	35	-	-	-	-	لاعبين
Matrouh	Teams	-	-	-	-	7	18	-	-	2	4	4	15	-	1	-	-	مطروح فرق
	Players	-	-	-	-	20	70	-	-	5	10	10	20	-	15	-	-	لاعبين
North Sinai	Teams	1	2	-	-	2	28	3	5	3	4	9	50	-	9	-	25	شمال سيناء فرق
	Players	20	50	-	-	21	120	30	50	12	16	83	615	-	100	-	125	لاعبين
South Sinai	Teams	-	-	-	-	-	-	-	-	-	-	-	-	-	-	-	3	جنوب سيناء فرق
	Players	-	-	-	-	-	-	-	-	-	-	-	-	-	-	-	55	لاعبين

تابع جدول رقم ٦٣ عدد الفرق الرياضية واللاعبين طبقا لنوع اللعبة والنوع (كبار) بمراكز شباب القرى بالمحافظات عام ٢٠١٧

Follow Table No. 63 Number of sports teams and players according to type of game and gender (senior) in Villages youth centers at governorates 2017

Governorates		الجملة Total		العاب اخرى (١) other games ⁽¹⁾		البيلياردو Billiards		الكروكية Crockett		السباحة Swimming		المحافظة
		ا F	ذ M	ا F	ذ M	ا F	ذ M	ا F	ذ M	ا F	ذ M	
Total	Teams	3020	23172	13	88	85	302	5	26	12	51	فرق الإجمالي
	Players	18314	182082	93	448	203	928	63	260	54	307	لاعبين
Damietta	Teams	110	1177	-	22	-	16	-	-	-	4	فرق دمياط
	Players	276	7264	-	28	-	26	-	-	-	6	لاعبين
Dakahlia	Teams	881	2545	-	-	60	100	-	-	8	18	فرق الدقهلية
	Players	2942	22594	-	-	60	100	-	-	8	18	لاعبين
Sharkia	Teams	97	584	2	2	-	2	-	-	-	-	فرق الشرقية
	Players	397	3037	20	20	-	7	-	-	-	-	لاعبين
Kaliobeya	Teams	511	2167	-	-	-	-	-	-	-	-	فرق القليوبية
	Players	5313	27488	-	-	-	-	-	-	-	-	لاعبين
Kafr El Sheikh	Teams	120	320	-	-	-	-	-	-	-	-	فرق كفر الشيخ
	Players	580	6185	-	-	-	-	-	-	-	-	لاعبين
Gharbia	Teams	33	828	-	5	1	18	-	-	-	-	فرق الغربية
	Players	385	10336	-	101	2	118	-	-	-	-	لاعبين
Monoufia	Teams	137	499	-	-	-	-	-	-	-	-	فرق المنوفية
	Players	1231	11648	-	-	-	-	-	-	-	-	لاعبين
Behera	Teams	55	2232	-	-	-	-	-	-	-	-	فرق البحيرة
	Players	231	8994	-	-	-	-	-	-	-	-	لاعبين
Ismailia	Teams	8	272	-	-	-	5	-	-	-	-	فرق الاسماعيلية
	Players	129	2377	-	-	-	5	-	-	-	-	لاعبين
Giza	Teams	229	1796	2	16	-	33	5	26	3	24	فرق الجيزة
	Players	2397	18220	41	164	-	348	63	260	41	258	لاعبين

Follow Table No. 63 Number of sports teams and players according to type of game and gender (senior) in Villages youth centers at governorates 2017

Governorates		الجملة		العاب اخرى (١)		البيلياردو		الكرومكية		السباحة		المحافظة
		Total		other games ⁽¹⁾		Billiards		Crockett		Swimming		
		ا	ذ	ا	ذ	ا	ذ	ا	ذ	ا	ذ	
		F	M	F	M	F	M	F	M	F	M	
Bani Sweif	Teams	13	1059	-	2	-	17	-	-	-	-	بنى سويف فرق
	Players	65	4307	-	10	-	29	-	-	-	-	لاعبين
Fayoum	Teams	125	1193	2	5	-	43	-	-	-	-	الفيوم فرق
	Players	373	4045	10	25	-	45	-	-	-	-	لاعبين
Menia	Teams	83	1055	-	-	-	6	-	-	-	-	المنيا فرق
	Players	176	13015	-	-	-	36	-	-	-	-	لاعبين
Asyut	Teams	174	1118	6	31	-	-	-	-	-	-	أسيوط فرق
	Players	586	8466	20	90	-	-	-	-	-	-	لاعبين
Sohag	Teams	59	3358	1	5	4	3	-	-	-	-	سوهاج فرق
	Players	338	9507	2	10	50	24	-	-	-	-	لاعبين
Qena	Teams	184	870	-	-	-	-	-	-	-	-	قنا فرق
	Players	1422	4959	-	-	-	-	-	-	-	-	لاعبين
Aswan	Teams	48	731	-	-	-	29	-	-	-	-	أسوان فرق
	Players	674	8333	-	-	-	30	-	-	-	-	لاعبين
Luxor	Teams	62	507	-	-	13	15	-	-	-	-	الاقصر فرق
	Players	373	4525	-	-	66	110	-	-	-	-	لاعبين
Red Sea	Teams	5	22	-	-	-	-	-	-	-	-	البحر الاحمر فرق
	Players	30	149	-	-	-	-	-	-	-	-	لاعبين
EiWadi ElGidid	Teams	10	296	-	-	-	-	-	-	-	-	الوادى الجديد فرق
	Players	50	2289	-	-	-	-	-	-	-	-	لاعبين
Matrouh	Teams	22	215	-	-	-	-	-	-	-	-	مطروح فرق
	Players	85	1199	-	-	-	-	-	-	-	-	لاعبين
North Sinai	Teams	47	290	-	-	7	15	-	-	1	5	شمال سيناء فرق
	Players	243	2655	-	-	25	50	-	-	5	25	لاعبين
South Sinai	Teams	7	38	-	-	-	-	-	-	-	-	جنوب سيناء فرق
	Players	18	490	-	-	-	-	-	-	-	-	لاعبين

(1) All games played by individuals shall include a table other than mentioned

(١) تشمل كافة الالعاب التي يمارسها الافراد خلاف ماذكر بالجدول

جدول رقم ٦٤ عدد المباريات المحلية والإقليمية والدولية التي ادتها الفرق الرياضية (كبار) طبقا لنوع اللعبة بمراكز شباب القرى بالمحافظات عام ٢٠١٧

Table No. 64 Number of local, regional and international matches played by sports teams (senior) according to type of game in Villages youth centers at governorates 2017

Governorates	الملاكمة Boxing			تنس الطاولة Table tennis			التنس Tennis			الكرة الطائرة Volleyball			كرة السلة Basketball			كرة اليد Handball			كرة القدم Football			المحافظة
	دولية	إقليمية	محلية	دولية	إقليمية	محلية	دولية	إقليمية	محلية	دولية	إقليمية	محلية	دولية	إقليمية	محلية	دولية	إقليمية	محلية	دولية	إقليمية	محلية	
	international	regional	local	international	regional	local	international	regional	local	international	regional	local	international	regional	local	international	regional	local	international	regional	local	
Total	–	–	178	25	272	16361	–	47	294	–	315	6512	–	878	1920	–	104	4153	–	2749	43375	الإجمالي
Damietta	–	–	–	25	48	486	–	–	8	–	24	226	–	20	20	–	20	20	–	10	1852	دمياط
Dakahlia	–	–	–	–	–	3500	–	–	13	–	–	1508	–	–	61	–	–	1325	–	521	10842	الدقهلية
Sharkia	–	–	3	–	–	396	–	–	–	–	–	6	–	–	150	–	–	290	–	26	1026	الشرقية
Kaliobeya	–	–	–	–	–	1672	–	–	–	–	–	621	–	–	263	–	–	562	–	22	3381	القليوبية
Kafr El Sheikh	–	–	–	–	–	300	–	–	30	–	–	500	–	–	40	–	–	20	–	–	200	كفر الشيخ
Gharbia	–	–	2	–	–	2710	–	–	–	–	–	375	–	–	50	–	–	50	–	42	4065	الغربية
Monoufia	–	–	–	–	–	80	–	–	–	–	–	25	–	–	–	–	–	8	–	22	845	المنوفية
Behera	–	–	–	–	145	621	–	12	88	–	162	101	–	58	321	–	28	108	–	877	3145	البحيرة
Ismailia	–	–	–	–	–	162	–	–	–	–	–	10	–	–	–	–	–	10	–	30	612	الإسماعيلية
Giza	–	–	–	–	–	–	–	–	–	–	–	–	–	–	–	–	–	–	–	–	177	الجيزة
Bani Sweif	–	–	–	–	13	1197	–	–	–	–	2	641	–	–	–	–	20	40	–	56	2334	بنى سويف
Fayoum	–	–	–	–	–	154	–	5	47	–	–	46	–	–	–	–	–	5	–	95	803	الفيوم
Menia	–	–	–	–	–	450	–	–	–	–	–	763	–	800	480	–	–	621	–	256	1280	المنيا
Asyut	–	–	168	–	30	2319	–	–	–	–	12	521	–	–	324	–	14	385	–	96	3838	أسيوط
Sohag	–	–	–	–	30	1603	–	30	108	–	6	581	–	–	159	–	20	206	–	118	3567	سوهاج
Qena	–	–	–	–	–	190	–	–	–	–	42	122	–	–	–	–	–	245	–	120	1960	قنا
Aswan	–	–	–	–	–	–	–	–	–	–	65	330	–	–	7	–	–	152	–	392	1845	أسوان
Luxor	–	–	–	–	–	239	–	–	–	–	–	40	–	–	20	–	–	66	–	–	877	الأقصر
Red Sea	–	–	–	–	–	–	–	–	–	–	–	–	–	–	–	–	–	–	–	10	25	البحر الاحمر
ElWadi ElGidid	–	–	–	–	–	165	–	–	–	–	–	55	–	–	–	–	–	3	–	10	215	الوادى الجديد
Matrouh	–	–	–	–	2	24	–	–	–	–	2	10	–	–	–	–	2	8	–	44	303	مطروح
North Sinai	–	–	5	–	4	45	–	–	–	–	–	24	–	–	25	–	–	25	–	2	93	شمال سيناء
South Sinai	–	–	–	–	–	48	–	–	–	–	–	7	–	–	–	–	–	4	–	–	90	جنوب سيناء

تابع جدول رقم ٦٤ عدد المباريات المحلية والإقليمية والدولية التي ادها الفرق الرياضية (كبار) طبقا لنوع اللعبة بمراكز شباب القرى بالمحافظات عام ٢٠١٧

Follow Table No. 64 Number of local, regional and international matches played by sports teams (senior) according to type of game in Villages youth centers at governorates 2017

Governorates	الجملة Total			العباخرى (١) Other games(1)			البياردو Billiards			الكروكية Crockett			السباحة Swimming			التايكوندو Taekwondo			الجودو Judo			المحافظة
	دولية international	إقليمية regional	محلية local	دولية international	إقليمية regional	محلية local	دولية international	إقليمية regional	محلية local	دولية international	إقليمية regional	محلية local	دولية international	إقليمية regional	محلية local	دولية international	إقليمية regional	محلية local	دولية international	إقليمية regional	محلية local	
	Total	121	5900	85911	-	15	188	-	118	509	-	-	48	-	170	91	3	7	126	56	55	
Damietta	25	142	2702	-	-	8	-	-	7	-	-	-	-	-	6	-	-	-	-	-	-	دمياط
Dakahlia	78	1408	22600	-	-	-	-	117	252	-	-	-	-	170	80	-	-	-	56	-	-	الدقهلية
Sharkia	-	32	2303	-	-	50	-	-	1	-	-	-	-	-	-	-	-	-	-	-	60	الشرقية
Kaliobeya	-	22	6499	-	-	-	-	-	-	-	-	-	-	-	-	-	-	-	-	-	-	القليوبية
Kafr El Sheikh	-	-	1230	-	-	-	-	-	-	-	-	-	-	-	-	-	-	-	-	-	-	كفر الشيخ
Gharbia	-	74	7882	-	-	35	-	1	146	-	-	-	-	-	-	-	-	-	-	5	12	الغربية
Monoufia	-	22	991	-	-	-	-	-	-	-	-	-	-	-	-	-	-	11	-	-	5	المنوفية
Behera	-	1282	4707	-	-	-	-	-	-	-	-	-	-	-	-	-	-	-	-	-	-	البحيرة
Ismailia	-	30	1330	-	-	-	-	-	25	-	-	-	-	-	-	-	-	44	-	-	-	الاسماعلية
Giza	-	-	241	-	-	-	-	-	-	-	-	-	-	-	-	-	-	12	-	-	20	الجيزة
Bani Sweif	-	91	4443	-	-	-	-	-	4	-	-	-	-	-	-	-	-	-	-	-	-	بنى سويف
Fayoum	-	120	1305	-	15	15	-	-	5	-	-	48	-	-	-	-	4	6	-	-	-	الفيوم
Menia	-	1515	5418	-	-	-	-	-	36	-	-	-	-	-	-	-	-	-	-	-	-	المنيا
Asyut	-	182	8122	-	-	80	-	-	-	-	-	-	-	-	-	-	-	-	-	-	-	أسيوط
Sohag	-	270	6832	-	-	-	-	-	-	-	-	-	-	-	-	-	-	-	-	50	110	سوهاج
Qena	18	165	3866	-	-	-	-	-	-	-	-	-	-	-	-	3	3	10	-	-	-	قنا
Aswan	-	457	2539	-	-	-	-	-	12	-	-	-	-	-	-	-	-	42	-	-	-	أسوان
Luxor	-	-	1591	-	-	-	-	-	20	-	-	-	-	-	-	-	-	-	-	-	2	الاقصر
Red Sea	-	10	25	-	-	-	-	-	-	-	-	-	-	-	-	-	-	-	-	-	-	البحر الاحمر
ElWadi ElGhidid	-	10	440	-	-	-	-	-	-	-	-	-	-	-	-	-	-	-	-	-	-	الوادي الجديد
Matrouh	-	56	388	-	-	-	-	-	-	-	-	-	-	-	-	-	-	-	-	-	-	مطروح
North Sinai	-	12	308	-	-	-	-	-	1	-	-	-	-	-	5	-	-	1	-	-	-	شمال سيناء
South Sinai	-	-	149	-	-	-	-	-	-	-	-	-	-	-	-	-	-	-	-	-	-	جنوب سيناء

(1) Includes hockey, squash, racquetball, water ball, weapon ... Etc

(١) تشمل الهوكي والاسكواش والراكات وكرة الماء والسلاح... الخ

Table No.65 Number of coaches in sports teams (senior) according to type of game and nationality in sports clubs in Villages youth centers at governorates 2017

Governorates	الملاكمة Boxing				تنس الطاولة Table tennis				التنس Tennis				كرة الطائرة Volleyball				كرة السلة Basketball				كرة اليد Handball				كرة القدم Football				المحافظة
	اجنبي Foreign		مصرى Egyptian		اجنبي Foreign		مصرى Egyptian		اجنبي Foreign		مصرى Egyptian		اجنبي Foreign		مصرى Egyptian		اجنبي Foreign		مصرى Egyptian		اجنبي Foreign		مصرى Egyptian						
	إ	ذ	إ	ذ	إ	ذ	إ	ذ	إ	ذ	إ	ذ	إ	ذ	إ	ذ	إ	ذ	إ	ذ	إ	ذ	إ	ذ	إ	ذ			
Total	F	M	F	M	F	M	F	M	F	M	F	M	F	M	F	M	F	M	F	M	F	M	F	M	F	M	الإجمالي		
Damietta	-	-	-	-	-	-	-	200	-	-	-	39	-	-	-	69	-	-	-	8	-	-	-	7	-	-	-	299	دمياط
Dakahlia	-	-	-	-	-	-	15	-	-	-	-	-	-	-	-	-	-	-	-	-	-	-	-	-	-	-	12	الدقهلية	
Sharkia	-	-	-	-	-	-	-	-	-	-	-	-	-	-	-	-	-	-	2	-	-	-	2	-	-	-	153	الشرقية	
Kalio beya	-	-	-	-	-	-	47	-	-	-	-	-	-	-	34	-	-	-	10	-	-	-	46	-	-	-	184	القليوبية	
Kafr El Sheikh	-	-	-	20	-	-	50	200	-	-	-	-	-	-	3	-	-	-	3	-	-	-	2	-	-	2	158	كفر الشيخ	
Gharbia	-	-	2	2	-	-	271	-	-	-	-	-	-	25	-	-	-	5	-	-	-	5	-	-	-	-	542	الغربية	
Monoufia	-	-	-	-	-	-	150	-	-	-	1	-	-	5	-	-	-	-	-	-	-	2	-	-	-	-	507	المنوفية	
Behera	-	-	-	-	-	-	32	-	-	-	16	-	-	25	-	-	-	23	-	-	-	30	-	-	-	-	61	البحيرة	
Ismailia	-	-	-	-	-	-	11	-	-	-	-	-	-	4	-	-	-	-	-	-	-	2	-	-	1	-	43	الاسماعلية	
Giza	-	-	-	3	-	-	3	8	-	-	-	-	-	1	5	-	-	-	4	-	-	-	3	-	-	-	67	الجيزة	
Bani Sweif	-	-	-	-	-	-	26	-	-	-	-	-	-	1	-	-	-	-	-	-	-	-	-	-	-	-	55	بنى سويف	
Fayoum	-	-	-	-	-	-	58	-	-	-	3	-	-	4	-	-	-	-	-	-	-	-	-	-	-	-	151	الفيوم	
Menia	-	-	-	-	-	-	150	-	-	-	-	-	-	151	-	-	-	160	-	-	-	149	-	-	-	-	128	المنيا	
Asyut	-	-	-	-	-	-	-	-	-	-	-	-	-	13	-	-	-	-	-	-	-	11	-	-	-	-	16	أسيوط	
Sohag	-	-	-	-	-	-	24	-	-	-	-	-	-	4	-	-	-	5	-	-	-	10	-	-	-	-	37	سوهاج	
Qena	-	-	-	-	-	-	-	-	-	-	-	-	-	-	-	-	-	-	-	-	-	14	-	-	-	-	28	قنا	
Aswan	-	-	-	-	-	-	3	-	-	-	-	-	-	4	-	-	-	1	-	-	-	2	-	-	-	-	3	أسوان	
Luxor	-	-	-	-	-	-	50	-	-	-	-	-	-	10	-	-	-	4	-	-	-	10	-	-	-	-	45	الأقصر	
Red Sea	-	-	-	-	-	-	-	-	-	-	-	-	-	-	-	-	-	-	-	-	-	-	-	-	-	-	2	البحر الاحمر	
EIWadi ElGidid	-	-	-	-	-	-	2	-	-	-	1	-	-	4	-	-	-	1	-	-	-	-	-	-	-	-	32	الوادى الجديد	
Matrouh	-	-	-	-	-	-	10	-	-	-	-	-	-	7	-	-	-	-	-	-	-	5	-	-	-	-	66	مطروح	
North Sinai	-	-	-	4	-	-	39	-	-	-	-	-	-	4	-	-	-	5	-	-	-	12	-	-	-	-	30	شمال سيناء	
South Sinai	-	-	-	-	-	-	10	-	-	-	-	-	-	3	-	-	-	-	-	-	-	2	-	-	-	-	15	جنوب سيناء	

تابع جدول رقم ٦٥ عدد المدربين بالفرق الرياضية (كبار) طبقاً لنوع اللعبة والجنسية بمراكز شباب القرى بالمحافظات عام ٢٠١٧

Follow Table No.65 Number of coaches in sports teams (senior) according to type of game and nationality in sports clubs in Villages youth centers at governorates 2017

Governorates	كاراتيه Karate				كونغ فو Kung fu				جمباز Gymnastics				العباب قوى Athletics				كمال الأجسام BodyBuilding				رفع الأثقال Weight lifting				المصارعة Werstling				المحافظة
	اجنبى Foreign		مصرى Egyptian		اجنبى Foreign		مصرى Egyptian		اجنبى Foreign		مصرى Egyptian		اجنبى Foreign		مصرى Egyptian		اجنبى Foreign		مصرى Egyptian		اجنبى Foreign		مصرى Egyptian		اجنبى Foreign		مصرى Egyptian		
	إ	ذ	إ	ذ	إ	ذ	إ	ذ	إ	ذ	إ	ذ	إ	ذ	إ	ذ	إ	ذ	إ	ذ	إ	ذ	إ	ذ	إ	ذ	إ	ذ	
Total	F	M	F	M	F	M	F	M	F	M	F	M	F	M	F	M	F	M	F	M	F	M	F	M	F	M	F	M	الإجمالي
Damietta	-	-	-	391	-	-	-	9	-	-	-	-	-	-	-	170	-	-	-	22	-	-	-	30	-	-	-	5	دمياط
Dakahlia	-	-	-	7	-	-	-	5	-	-	-	-	-	-	2	-	-	-	2	-	-	-	2	-	-	-	3	الدقهلية	
Sharkia	-	-	2	10	-	-	-	-	-	-	-	-	-	-	-	-	-	-	-	-	-	-	-	-	-	-	-	الشرقية	
Kaliobeya	-	-	-	-	-	-	-	-	-	-	-	-	-	-	-	-	-	-	-	-	-	-	-	-	-	-	-	القليوبية	
Kafr El Sheikh	-	-	50	170	-	-	2	10	-	-	-	-	-	5	200	-	-	-	10	-	-	-	15	-	-	-	60	كفر الشيخ	
Gharbia	-	-	1	75	-	-	-	3	-	-	-	-	-	-	1	-	-	-	5	-	-	-	33	-	-	-	-	الغربية	
Monoufia	-	-	3	65	-	-	-	-	-	-	-	-	-	-	-	-	-	-	-	-	-	-	-	-	-	-	1	المنوفية	
Behera	-	-	-	-	-	-	-	-	-	-	-	-	-	-	-	-	-	-	15	-	-	-	21	-	-	-	17	البحيرة	
Ismailia	-	-	4	10	-	-	-	5	-	-	-	-	-	-	28	-	-	-	4	-	-	-	5	-	-	-	-	الاسماعلية	
Giza	-	-	63	117	-	-	32	99	-	-	-	-	-	-	75	-	-	-	22	-	-	-	24	-	-	-	2	الجيزة	
Bani Sweif	-	-	-	2	-	-	-	2	-	-	-	-	-	-	4	-	-	-	1	-	-	-	1	-	-	-	-	بنى سويف	
Fayoum	-	-	27	47	-	-	-	-	-	-	-	-	-	10	50	-	-	-	-	-	-	-	-	-	-	-	-	الفيوم	
Menia	-	-	2	138	-	-	-	60	-	-	4	4	-	-	-	-	-	-	-	-	-	-	12	-	-	-	-	المنيا	
Asyut	-	-	-	15	-	-	-	-	-	-	-	-	-	-	11	-	-	-	-	-	-	-	-	-	-	-	-	أسيوط	
Sohag	-	-	-	5	-	-	-	-	-	-	-	-	-	-	8	-	-	-	-	-	-	-	-	-	-	-	-	سوهاج	
Qena	-	-	-	14	-	-	-	8	-	-	-	-	-	-	-	-	-	-	-	-	-	-	-	-	-	-	-	قنا	
Aswan	-	-	-	-	-	-	-	-	-	-	-	-	-	-	-	-	-	-	-	-	-	-	2	-	-	-	-	أسوان	
Luxor	-	-	-	30	-	-	-	-	-	-	-	-	-	5	15	-	-	-	3	-	-	-	3	-	-	-	-	الأقصر	
Red Sea	-	-	-	-	-	-	-	-	-	-	-	-	-	-	-	-	-	-	-	-	-	-	-	-	-	-	-	البحر الاحمر	
EIWadi ElGidid	-	-	-	-	-	-	-	-	-	-	-	-	-	-	5	-	-	-	-	-	-	-	-	-	-	-	-	الوادى الجديد	
Matrouh	-	-	-	4	-	-	-	-	-	-	-	-	-	-	10	-	-	-	-	-	-	-	-	-	-	-	-	مطروح	
North Sinai	-	-	-	34	-	-	-	10	-	-	-	-	-	-	50	-	-	-	11	-	-	-	10	-	-	-	4	شمال سيناء	
South Sinai	-	-	-	-	-	-	-	-	-	-	-	-	-	-	-	-	-	-	-	-	-	-	3	-	-	-	-	جنوب سيناء	

Follow Table No.65 Number of coaches in sports teams (senior) according to type of game and nationality in sports clubs in Villages youth centers at governorates 2017

Governorates	الجملة Total				العاب أخرى (١) other games (1)				بلياردو Billiards				كروكيه Crockett				سباحة Swimming				تايكونندو Taekwondo				جودو Judo				المحافظة
	اجنبي Foreign		مصرى Egyptian		اجنبي Foreign		مصرى Egyptian		اجنبي Foreign		مصرى Egyptian		اجنبي Foreign		مصرى Egyptian		اجنبي Foreign		مصرى Egyptian		اجنبي Foreign		مصرى Egyptian		اجنبي Foreign		مصرى Egyptian		
	إ	ذ	إ	ذ	إ	ذ	إ	ذ	إ	ذ	إ	ذ	إ	ذ	إ	ذ	إ	ذ	إ	ذ	إ	ذ	إ	ذ	إ	ذ	إ	ذ	
	F	M	F	M	F	M	F	M	F	M	F	M	F	M	F	M	F	M	F	M	F	M	F	M	F	M	F	M	
Total	-	-	281	7501	-	-	-	46	-	-	-	32	-	-	-	5	-	-	-	13	-	-	11	110	-	-	1	20	الإجمالي
Damietta	-	-	-	1297	-	-	-	25	-	-	-	18	-	-	-	-	-	-	-	5	-	-	-	-	-	-	-	-	دمياط
Dakahlia	-	-	-	48	-	-	-	-	-	-	-	-	-	-	-	-	-	-	-	-	-	-	-	-	-	-	-	-	الدقهلية
Sharkia	-	-	2	169	-	-	-	-	-	-	-	-	-	-	-	-	-	-	-	-	-	-	-	-	-	-	-	2	الشرقية
Kalobeya	-	-	-	321	-	-	-	-	-	-	-	-	-	-	-	-	-	-	-	-	-	-	-	-	-	-	-	-	القليوبية
Kafr El Sheikh	-	-	119	951	-	-	-	-	-	-	-	-	-	-	-	-	-	-	-	-	-	-	10	100	-	-	-	-	كفر الشيخ
Gharbia	-	-	3	977	-	-	-	7	-	-	-	-	-	-	-	-	-	-	-	-	-	-	-	1	-	-	-	2	الغربية
Monoufia	-	-	3	734	-	-	-	-	-	-	-	-	-	-	-	-	-	-	-	-	-	-	-	-	-	-	-	3	المنوفية
Behera	-	-	-	240	-	-	-	-	-	-	-	-	-	-	-	-	-	-	-	-	-	-	-	-	-	-	-	-	البحيرة
Ismailia	-	-	5	112	-	-	-	-	-	-	-	-	-	-	-	-	-	-	-	-	-	-	-	-	-	-	-	-	الاسماعلية
Giza	-	-	101	459	-	-	-	13	-	-	-	3	-	-	-	5	-	-	-	2	-	-	1	4	-	-	1	3	الجيزة
Bani Sweif	-	-	-	92	-	-	-	-	-	-	-	-	-	-	-	-	-	-	-	-	-	-	-	-	-	-	-	-	بنى سويف
Fayoum	-	-	37	313	-	-	-	-	-	-	-	-	-	-	-	-	-	-	-	-	-	-	-	-	-	-	-	-	الفيوم
Menia	-	-	6	958	-	-	-	-	-	-	-	6	-	-	-	-	-	-	-	-	-	-	-	-	-	-	-	-	المنيا
Asyut	-	-	-	74	-	-	-	-	-	-	-	-	-	-	-	-	-	-	-	-	-	-	-	-	-	-	-	8	أسيوط
Sohag	-	-	-	93	-	-	-	-	-	-	-	-	-	-	-	-	-	-	-	-	-	-	-	-	-	-	-	-	سوهاج
Qena	-	-	-	64	-	-	-	-	-	-	-	-	-	-	-	-	-	-	-	-	-	-	-	-	-	-	-	-	قنا
Aswan	-	-	-	15	-	-	-	-	-	-	-	-	-	-	-	-	-	-	-	-	-	-	-	-	-	-	-	-	أسوان
Luxor	-	-	5	175	-	-	-	-	-	-	-	3	-	-	-	-	-	-	-	-	-	-	-	-	-	-	-	2	الأقصر
Red Sea	-	-	-	2	-	-	-	-	-	-	-	-	-	-	-	-	-	-	-	-	-	-	-	-	-	-	-	-	البحر الاحمر
EiWadi ElGidid	-	-	-	45	-	-	-	-	-	-	-	-	-	-	-	-	-	-	-	-	-	-	-	-	-	-	-	-	الوادى الجديد
Matrouh	-	-	-	103	-	-	-	1	-	-	-	-	-	-	-	-	-	-	-	-	-	-	-	-	-	-	-	-	مطروح
North Sinai	-	-	-	226	-	-	-	-	-	-	-	2	-	-	-	-	-	-	-	6	-	-	-	5	-	-	-	-	شمال سيناء
South Sinai	-	-	-	33	-	-	-	-	-	-	-	-	-	-	-	-	-	-	-	-	-	-	-	-	-	-	-	-	جنوب سيناء

(1) Includes hockey, squash, racquetball, water ball, weapon ... Etc

جدول رقم ٦٦ عدد الفرق الرياضية واللاعبين طبقا لنوع اللعبة والنوع (أشبال) بمراكز شباب القرى بالمحافظات عام ٢٠١٧

Table No. 66 Number of sports teams and players according to type of game and gender (cubs) in Villages youth centers at governorates 2017

Governorates		المصارعة Werstling		الملاكمة Boxing		تنس الطاولة Table tennis		التنس Tennis		الكرة الطائرة Volleyball		كرة السلة Basketball		كرة اليد Handball		كرة القدم Football		المحافظة
		ا	ذ	ا	ذ	ا	ذ	ا	ذ	ا	ذ	ا	ذ	ا	ذ	ا	ذ	
		F	M	F	M	F	M	F	M	F	M	F	M	F	M	F	M	
Total	Teams	13	105	8	122	350	3304	14	63	82	1040	21	262	14	429	55	4863	فرق الإجمالي
	Players	44	527	14	549	1486	13861	70	274	371	7178	161	2290	157	4352	827	59173	لاعبين
Damietta	Teams	-	-	-	-	2	258	-	-	-	32	-	-	-	6	2	320	فرق دمياط
	Players	-	-	-	-	6	1016	-	-	-	394	-	-	-	88	22	5822	لاعبين
Dakahlia	Teams	-	32	-	-	20	70	-	-	5	25	2	15	3	10	3	65	فرق الدقهلية
	Players	-	66	-	-	40	140	-	-	25	177	10	166	18	100	66	1081	لاعبين
Sharkia	Teams	-	-	-	1	4	216	-	-	2	20	1	10	-	4	5	930	فرق الشرقية
	Players	-	-	-	25	15	288	-	-	2	125	2	116	-	80	100	1715	لاعبين
Kaliobeya	Teams	-	-	-	-	-	-	-	-	-	-	-	-	-	-	-	-	فرق القليوبية
	Players	-	-	-	-	-	-	-	-	-	-	-	-	-	-	-	-	لاعبين
Kafr El Sheikh	Teams	-	-	-	-	50	200	-	1	-	-	4	4	2	5	2	158	فرق كفر الشيخ
	Players	-	-	-	-	200	1073	-	30	-	-	50	75	25	50	30	4470	لاعبين
Gharbia	Teams	8	12	-	23	8	50	-	-	2	10	-	3	-	11	15	240	فرق الغربية
	Players	30	145	-	66	30	950	-	-	15	100	-	30	-	110	225	3094	لاعبين
Monoufia	Teams	-	-	-	-	10	120	-	-	-	6	-	-	-	-	-	171	فرق المنوفية
	Players	-	-	-	-	40	480	-	-	-	60	-	-	-	-	-	5130	لاعبين
Behera	Teams	-	-	-	-	10	681	-	44	12	19	-	27	-	25	-	281	فرق البحيرة
	Players	-	-	-	-	50	1911	-	102	51	60	-	112	-	125	-	3161	لاعبين
Ismailia	Teams	-	-	-	-	-	39	-	-	-	4	-	-	-	2	1	91	فرق الاسماعلية
	Players	-	-	-	-	-	275	-	-	-	48	-	-	-	40	25	1884	لاعبين
Giza	Teams	-	15	-	16	20	42	-	-	22	116	3	19	3	20	-	527	فرق الجيزة
	Players	-	195	-	168	215	434	-	-	84	538	40	217	39	207	-	5288	لاعبين

Follow Table No.66 Number of sports teams and players according to type of game and gender (cubs) in Villages youth centers at governorates 2017

Governorates		المصارعة Werstling		الملاكمة Boxing		تنس الطاولة Table tennis		التنس Tennis		الكرة الطائرة Volleyball		كرة السلة Basketball		كرة اليد Handball		كرة القدم Football		المحافظة
		أ	ذ	أ	ذ	أ	ذ	أ	ذ	أ	ذ	أ	ذ	أ	ذ	أ	ذ	
		F	M	F	M	F	M	F	M	F	M	F	M	F	M	F	M	
Bani Sweif	Teams	-	-	-	-	22	122	-	-	5	320	-	-	1	6	1	439	بنى سويف فرق
	Players	-	-	-	-	160	789	-	-	50	1130	-	-	6	62	10	5469	لاعبين
Fayoum	Teams	-	-	-	12	1	90	-	1	-	25	-	1	-	1	-	156	بنى سويف فرق
	Players	-	-	-	145	3	197	-	6	-	206	-	5	-	10	-	1402	لاعبين
Menia	Teams	-	-	-	-	-	93	-	-	-	60	-	82	-	90	-	148	بنى سويف فرق
	Players	-	-	-	-	-	465	-	-	-	766	-	984	-	1080	-	3988	لاعبين
Asyut	Teams	-	45	-	45	43	299	-	-	-	156	-	36	2	72	9	354	بنى سويف فرق
	Players	-	112	-	90	290	1621	-	-	-	1322	-	280	54	815	118	5247	لاعبين
Sohag	Teams	-	-	-	7	68	354	14	17	11	58	9	30	1	48	11	370	بنى سويف فرق
	Players	-	-	-	15	83	1300	70	136	42	626	39	135	5	422	121	4079	لاعبين
Qena	Teams	5	-	8	11	-	98	-	-	14	62	-	-	-	65	-	151	قنا فرق
	Players	14	-	14	22	-	490	-	-	32	156	-	-	-	687	-	1990	لاعبين
Aswan	Teams	-	-	-	-	50	378	-	-	3	75	-	1	-	1	6	12	أسوان فرق
	Players	-	-	-	-	223	1786	-	-	30	952	-	8	-	10	110	276	لاعبين
Luxor	Teams	-	-	-	-	-	35	-	-	-	5	-	2	-	2	-	170	الأقصر فرق
	Players	-	-	-	-	-	105	-	-	-	45	-	20	-	20	-	1150	لاعبين
Red Sea	Teams	-	-	-	-	-	5	-	-	-	2	2	-	-	8	-	12	البحر الاحمر فرق
	Players	-	-	-	-	-	23	-	-	-	20	20	-	-	86	-	166	لاعبين
ElWadi ElGidid	Teams	-	-	-	-	-	46	-	-	-	13	-	3	-	1	-	69	الوادى الجديد فرق
	Players	-	-	-	-	-	159	-	-	-	187	-	20	-	20	-	840	لاعبين
Matrouh	Teams	-	-	-	-	5	26	-	-	3	16	-	-	2	13	-	137	مطروح فرق
	Players	-	-	-	-	30	163	-	-	20	131	-	-	10	100	-	2503	لاعبين
North Sinai	Teams	-	1	-	7	22	51	-	-	3	10	-	29	-	32	-	42	شمال سيناء فرق
	Players	-	9	-	18	45	98	-	-	20	65	-	122	-	142	-	278	لاعبين
South Sinai	Teams	-	-	-	-	15	31	-	-	-	6	-	-	-	7	-	20	جنوب سيناء فرق
	Players	-	-	-	-	56	98	-	-	-	70	-	-	-	98	-	140	لاعبين

تابع جدول رقم ٦٦ عدد الفرق الرياضية واللاعبين طبقا لنوع اللعبة والنوع (أشبال) بمراكز شباب القرى بالمحافظات عام ٢٠١٧

Follow Table No. 66 Number of sports teams and players according to type of game and gender (cubs) in Villages youth centers at governorates 2017

Governorates		التايكوندو Taekwondo		الجودو Judo		الكاراتيه Karate		كونغ فو Kung fu		الجمباز Gymnastics		العاب القوى Athletics		كمال الاجسام BodyBuilding		رفع الاثقال Weight lifting		المحافظة
		ا	ذ	ا	ذ	ا	ذ	ا	ذ	ا	ذ	ا	ذ	ا	ذ	ا	ذ	
		F	M	F	M	F	M	F	M	F	M	F	M	F	M	F	M	
Total	Teams	10	105	49	72	495	1168	38	385	60	36	71	910	-	114	8	251	فرق الإجمالي
	Players	115	1151	192	486	2186	11655	497	6105	3761	375	549	4964	-	1285	24	1586	لاعبين -
Damietta	Teams	-	-	-	-	10	20	2	12	-	-	20	40	-	5	-	8	فرق دمياط
	Players	-	-	-	-	96	188	12	55	-	-	25	55	-	16	-	38	لاعبين
Dakahlia	Teams	-	-	-	-	13	16	-	10	-	-	5	65	-	14	-	13	فرق الدقهلية
	Players	-	-	-	-	146	171	-	166	-	-	25	118	-	140	-	138	لاعبين
Sharkia	Teams	-	13	-	6	91	130	-	9	-	-	-	11	-	-	-	-	فرق الشرقية
	Players	-	184	-	85	580	840	-	125	-	-	-	133	-	-	-	-	لاعبين
Kaliobeya	Teams	-	-	-	-	-	-	-	-	-	-	-	-	-	-	-	-	فرق القليوبية
	Players	-	-	-	-	-	-	-	-	-	-	-	-	-	-	-	-	لاعبين
Kafr El Sheikh	Teams	-	-	-	-	5	5	2	2	-	-	1	1	-	-	-	-	فرق كفر الشيخ
	Players	-	-	-	-	100	250	50	50	-	-	100	100	-	-	-	-	لاعبين
Gharbia	Teams	6	35	3	10	215	268	13	25	-	-	-	48	-	11	-	32	فرق الغربية
	Players	75	325	85	200	240	1690	200	390	-	-	-	550	-	120	-	250	لاعبين
Monoufia	Teams	-	-	-	-	61	101	-	-	-	7	-	16	-	-	-	-	فرق المنوفية
	Players	-	-	-	-	183	606	-	-	-	33	-	32	-	-	-	-	لاعبين
Behera	Teams	-	-	-	-	9	11	-	-	-	-	-	-	-	18	-	15	فرق البحيرة
	Players	-	-	-	-	15	55	-	-	-	-	-	-	-	481	-	342	لاعبين
Ismailia	Teams	-	-	-	-	6	19	2	3	-	-	4	47	-	16	-	12	فرق الاسماعلية
	Players	-	-	-	-	300	540	10	25	-	-	60	265	-	132	-	114	لاعبين
Giza	Teams	1	6	1	6	19	60	17	58	10	1	18	60	-	12	-	11	فرق الجيزة
	Players	15	84	14	86	193	647	205	650	108	77	214	711	-	117	-	125	لاعبين

Follow Table No. 66 Number of sports teams and players according to type of game and gender (cubs) in Villages youth centers at governorates 2017

Governorates		التايكوندو Taekwondo		الجودو Judo		الكاراتيه Karate		كونغ فو Kung fu		الجمباز Gymnastics		العاب القوى Athletics		كمال الاجسام BodyBuilding		رفع الاثقال Weight lifting		المحافظة
		ا	ذ	ا	ذ	ا	ذ	ا	ذ	ا	ذ	ا	ذ	ا	ذ	ا	ذ	
		F	M	F	M	F	M	F	M	F	M	F	M	F	M	F	M	
Bani Sweif	Teams	-	-	-	-	5	25	-	15	-	-	3	37	-	-	-	1	بنى سويف فرق
	Players	-	-	-	-	20	100	-	99	-	-	10	362	-	-	-	10	لاعبين
Fayoum	Teams	-	12	-	-	19	39	-	-	-	-	5	24	-	11	-	12	بنى سويف فرق
	Players	-	301	-	-	67	544	-	-	-	-	11	115	-	65	-	164	لاعبين
Menia	Teams	-	-	-	-	-	148	-	148	43	-	-	-	-	-	-	-	بنى سويف فرق
	Players	-	-	-	-	-	3912	-	4115	3625	-	-	-	-	-	-	-	لاعبين
Asyut	Teams	-	-	10	25	8	33	-	-	-	-	-	66	-	-	-	96	أسبوط فرق
	Players	-	-	23	65	50	210	-	-	-	-	-	592	-	-	-	100	لاعبين
Sohag	Teams	1	9	35	25	6	53	-	13	-	-	4	349	-	9	-	7	سوهاج فرق
	Players	5	22	70	50	40	153	-	53	-	-	23	845	-	68	-	32	لاعبين
Qena	Teams	-	10	-	-	-	102	-	48	-	7	-	55	-	5	8	28	قنا فرق
	Players	-	40	-	-	-	847	-	162	-	20	-	250	-	34	24	84	لاعبين
Aswan	Teams	-	15	-	-	9	58	-	-	-	15	-	21	-	11	-	7	أسوان فرق
	Players	-	145	-	-	21	116	-	-	-	215	-	166	-	92	-	64	لاعبين
Luxor	Teams	-	-	-	-	-	37	-	37	3	-	3	22	-	-	-	-	الأقصر فرق
	Players	-	-	-	-	-	100	-	165	18	-	30	220	-	-	-	-	لاعبين
Red Sea	Teams	-	-	-	-	2	4	-	-	-	-	-	-	-	-	-	-	البحر الاحمر فرق
	Players	-	-	-	-	20	40	-	-	-	-	-	-	-	-	-	-	لاعبين
ElWadi ElGidid	Teams	-	-	-	-	-	-	-	-	-	-	-	5	-	-	-	-	الوادى الجديد فرق
	Players	-	-	-	-	-	-	-	-	-	-	-	20	-	-	-	-	لاعبين
Matrouh	Teams	-	-	-	-	5	10	-	-	4	6	2	10	-	-	-	-	مطروح فرق
	Players	-	-	-	-	15	106	-	-	10	30	10	100	-	-	-	-	لاعبين
North Sinai	Teams	2	5	-	-	4	13	2	5	-	-	5	29	-	2	-	9	شمال سيناء فرق
	Players	20	50	-	-	60	300	20	50	-	-	25	230	-	20	-	125	لاعبين
South Sinai	Teams	-	-	-	-	8	16	-	-	-	-	1	4	-	-	-	-	جنوب سيناء فرق
	Players	-	-	-	-	40	240	-	-	-	-	16	100	-	-	-	-	لاعبين

تابع جدول رقم ٦٦ عدد الفرق الرياضية واللاعبين طبقا لنوع اللعبة والنوع (أشبال) بمراكز شباب القرى بالمحافظات عام ٢٠١٧

Follow Table No. 66 Number of sports teams and players according to type of game and gender (cubs) in Villages youth centers at governorates 2017

Governorates		الجملة Total		العاب اخرى (١) other games ⁽¹⁾		البيلياردو Billiards		الكروكية Crockett		السباحة Swimming		المحافظة
		ا F	ذ M	ا F	ذ M	ا F	ذ M	ا F	ذ M	ا F	ذ M	
Total	Teams	1382	13553	44	123	5	94	22	10	23	97	فرق الإجمالي
	Players	11179	118828	315	1228	20	562	65	114	325	1113	لاعبين -
Damietta	Teams	46	729	10	12	-	-	-	-	-	16	فرق دمياط
	Players	177	7941	16	136	-	-	-	-	-	133	لاعبين
Dakahlia	Teams	51	335	-	-	-	-	-	-	-	-	فرق الدقهلية
	Players	330	2463	-	-	-	-	-	-	-	-	لاعبين
Sharkia	Teams	110	1372	-	-	-	-	-	-	7	22	فرق الشرقية
	Players	819	4228	-	-	-	-	-	-	120	512	لاعبين
Kaliobeya	Teams	-	-	-	-	-	-	-	-	-	-	فرق القليوبية
	Players	-	-	-	-	-	-	-	-	-	-	لاعبين
Kafr El Sheikh	Teams	66	376	-	-	-	-	-	-	-	-	فرق كفر الشيخ
	Players	555	6098	-	-	-	-	-	-	-	-	لاعبين
Gharbia	Teams	270	790	-	-	-	12	-	-	-	-	فرق الغربية
	Players	900	8082	-	-	-	62	-	-	-	-	لاعبين
Monoufia	Teams	71	444	-	9	-	14	-	-	-	-	فرق المنوفية
	Players	223	6647	-	162	-	144	-	-	-	-	لاعبين
Behera	Teams	31	1121	-	-	-	-	-	-	-	-	فرق البحيرة
	Players	116	6349	-	-	-	-	-	-	-	-	لاعبين
Ismailia	Teams	13	251	-	8	-	10	-	-	-	-	فرق الاسماعلية
	Players	395	3433	-	37	-	73	-	-	-	-	لاعبين
Giza	Teams	142	1002	5	12	-	7	22	4	1	10	فرق الجيزة
	Players	1251	9979	43	125	-	82	65	84	16	144	لاعبين

Follow Table No. 66 Number of sports teams and players according to type of game and gender (cubs) in Villages youth centers at governorates 2017

Governorates		الجملة Total		العاب اخرى (١) other games ⁽¹⁾		البياردو Billiards		الكروكية Crockett		السباحة Swimming		المحافظة
		ا	ذ	ا	ذ	ا	ذ	ا	ذ	ا	ذ	
		F	M	F	M	F	M	F	M	F	M	
Bani Sweif	Teams	37	971	-	-	-	6	-	-	-	-	بنى سويف فرق
	Players	256	8033	-	-	-	12	-	-	-	-	لاعبين
Fayoum	Teams	32	393	7	8	-	1	-	-	-	-	الفيوم فرق
	Players	123	3205	42	42	-	3	-	-	-	-	لاعبين
Menia	Teams	43	769	-	-	-	-	-	-	-	-	المنيا فرق
	Players	3625	15310	-	-	-	-	-	-	-	-	لاعبين
Asyut	Teams	74	1233	2	6	-	-	-	-	-	-	أسيوط فرق
	Players	555	10534	20	80	-	-	-	-	-	-	لاعبين
Sohag	Teams	160	1373	-	-	-	18	-	6	-	-	سوهاج فرق
	Players	498	8020	-	-	-	54	-	30	-	-	لاعبين
Gena	Teams	43	693	3	12	-	12	-	-	5	27	قنا فرق
	Players	159	5048	20	52	-	50	-	-	55	164	لاعبين
Aswan	Teams	72	639	4	45	-	-	-	-	-	-	أسوان فرق
	Players	428	4292	44	462	-	-	-	-	-	-	لاعبين
Luxor	Teams	6	310	-	-	-	-	-	-	-	-	الاقصر فرق
	Players	48	1825	-	-	-	-	-	-	-	-	لاعبين
Red Sea	Teams	4	34	-	-	-	3	-	-	-	-	البحر الاحمر فرق
	Players	40	355	-	-	-	20	-	-	-	-	لاعبين
ElWadi ElGidid	Teams	-	137	-	-	-	-	-	-	-	-	الوادى الجديد فرق
	Players	-	1246	-	-	-	-	-	-	-	-	لاعبين
Matrouh	Teams	21	218	-	-	-	-	-	-	-	-	مطروح فرق
	Players	95	3133	-	-	-	-	-	-	-	-	لاعبين
North Sinai	Teams	66	279	13	11	5	11	-	-	10	22	شمال سيناء فرق
	Players	474	1861	130	132	20	62	-	-	134	160	لاعبين
South Sinai	Teams	24	84	-	-	-	-	-	-	-	-	جنوب سيناء فرق
	Players	112	746	-	-	-	-	-	-	-	-	لاعبين

(1) All games played by individuals shall include a table other than mentioned

Follow Table No.67 Number of coaches in sports teams (cubs) according to type of game and nationality in sports clubs in Villages youth centers at governorates 2017

Governorates	الملاكمة Boxing			تنس الطاولة Table tennis			التنس Tennis			الكرة الطائرة Volleyball			كرة السلة Basketball			كرة اليد Handball			كرة القدم Football			المحافظة
	دولية	إقليمية	محلية	دولية	إقليمية	محلية	دولية	إقليمية	محلية	دولية	إقليمية	محلية	دولية	إقليمية	محلية	دولية	إقليمية	محلية	دولية	إقليمية	محلية	
	international	regional	local	international	regional	local	international	regional	local	international	regional	local	international	regional	local	international	regional	local	international	regional	local	
Total	-	1	17	-	123	8148	6	2	248	-	41	1768	-	41	1129	-	45	3001	-	660	15325	الإجمالي
Damietta	-	-	-	-	40	434	-	-	-	-	6	152	-	-	-	-	-	14	-	84	978	دمياط
Dakahlia	-	-	-	-	20	150	-	-	-	-	10	15	-	5	10	-	3	7	-	5	110	الدقهلية
Sharkia	-	-	-	-	-	225	-	-	-	-	10	-	-	-	8	-	-	-	-	17	430	الشرقية
Kaliobeya	-	-	-	-	-	-	-	-	-	-	-	-	-	-	-	-	-	-	-	-	-	القليوبية
Kafr El Sheikh	-	-	-	-	-	50	-	-	-	-	-	35	-	5	20	-	-	20	-	-	50	كفر الشيخ
Gharbia	-	1	12	-	-	15	-	-	-	-	3	-	-	1	3	-	4	3	-	22	55	الغربية
Monoufia	-	-	-	-	-	-	-	-	-	-	-	-	-	-	-	-	-	-	-	-	-	المنوفية
Behera	-	-	-	-	-	162	-	-	-	-	-	-	-	-	-	-	-	-	-	290	360	البحيرة
Ismailia	-	-	-	-	-	275	-	-	-	-	-	12	-	-	-	-	-	10	-	-	285	الاسماعلية
Giza	-	-	-	-	-	-	-	-	-	-	-	-	-	-	-	-	-	-	-	-	-	الجيزة
Bani Sweif	-	-	-	-	-	1086	-	-	-	-	-	70	-	-	-	-	-	40	-	12	2466	بنى سويف
Fayoum	-	-	-	-	-	28	6	-	-	-	-	-	-	-	-	-	-	-	-	-	100	الفيوم
Menia	-	-	-	-	-	930	-	-	-	-	-	600	-	16	820	-	-	900	-	-	1480	المنيا
Asyut	-	-	-	-	37	3368	-	-	-	-	13	290	-	12	108	-	-	1598	-	105	3560	أسيوط
Sohag	-	-	-	-	18	813	-	2	248	-	4	468	-	2	135	-	2	135	-	94	4315	سوهاج
Qena	-	-	-	-	-	294	-	-	-	-	-	5	-	-	-	-	-	195	-	-	356	قنا
Aswan	-	-	-	-	-	-	-	-	-	-	-	-	-	-	-	-	32	-	-	-	-	أسوان
Luxor	-	-	-	-	-	105	-	-	-	-	-	15	-	-	10	-	-	30	-	-	160	الاقصر
Red Sea	-	-	-	-	-	-	-	-	-	-	-	-	-	-	-	-	-	-	-	-	7	البحر الاحمر
ElWadi ElGidid	-	-	-	-	-	131	-	-	-	-	-	39	-	-	-	-	-	2	-	12	207	الوادى الجديد
Matrouh	-	-	-	-	8	28	-	-	-	-	5	27	-	-	-	-	4	26	-	17	311	مطروح
North Sinai	-	-	5	-	-	40	-	-	-	-	-	18	-	-	15	-	-	12	-	2	35	شمال سيناء
South Sinai	-	-	-	-	-	14	-	-	-	-	-	12	-	-	-	-	-	9	-	-	60	جنوب سيناء

Follow Table No.67 Number of coaches in sports teams (cubs) according to type of game and nationality in sports clubs in Villages youth centers at governorates 2017

Governorates	الجملة Total			العباخرى (١) Other games(1)			البيلياردو Billiards			الكروكية Crockett			السباحة Swimming			التايكوندو Taekwondo			الجودو Judo			المحافظة
	دولية international	إقليمية regional	محلية local	دولية international	إقليمية regional	محلية local	دولية international	إقليمية regional	محلية local	دولية international	إقليمية regional	محلية local	دولية international	إقليمية regional	محلية local	دولية international	إقليمية regional	محلية local	دولية international	إقليمية regional	محلية local	
Total	47	1418	37099	-	94	275	-	15	53	-	-	12	-	-	11	-	4	38	-	51	217	الاجملى
Damietta	6	179	1762	-	-	12	-	-	-	-	-	-	-	-	6	-	-	-	-	-	-	دمياط
Dakahlia	-	53	419	-	-	-	-	-	-	-	-	-	-	-	-	-	-	-	-	-	-	الدقهلية
Sharkia	-	20	692	-	-	-	-	-	-	-	-	-	-	-	-	-	-	-	-	-	5	الشرقية
Kalibeya	-	-	-	-	-	-	-	-	-	-	-	-	-	-	-	-	-	-	-	-	-	القليوبية
Kafr El Sheikh	5	5	225	-	-	-	-	-	-	-	-	-	-	-	-	-	-	-	-	-	-	كفر الشيخ
Gharbia	1	62	204	-	-	-	-	-	-	-	-	-	-	-	-	-	3	7	-	1	12	الغربية
Monoufia	-	-	-	-	-	-	-	-	-	-	-	-	-	-	-	-	-	-	-	-	-	المنوفية
Behera	-	302	651	-	-	-	-	-	-	-	-	-	-	-	-	-	-	-	-	-	-	البحيرة
Ismailia	-	16	888	-	-	22	-	-	-	-	-	-	-	-	-	-	-	-	-	-	-	الاسماعلية
Giza	-	-	-	-	-	-	-	-	-	-	-	-	-	-	-	-	-	-	-	-	-	الجيزة
Bani Sweif	4	33	3869	-	-	-	-	10	32	-	-	-	-	-	-	-	-	-	-	-	-	بنى سويف
Fayoum	6	-	128	-	-	-	-	-	-	-	-	-	-	-	-	-	-	-	-	-	-	الفيوم
Menia	9	34	8120	-	-	-	-	-	-	-	-	-	-	-	-	-	-	-	-	-	-	المنيا
Asyut	-	328	9625	-	94	241	-	-	-	-	-	-	-	-	-	-	-	-	-	-	-	أسيوط
Sohag	8	276	7065	-	-	-	-	-	-	-	-	12	-	-	-	-	-	30	-	50	200	سوهاج
Qena	6	7	1779	-	-	-	-	-	-	-	-	-	-	-	-	-	-	-	-	-	-	قنا
Aswan	-	32	-	-	-	-	-	-	-	-	-	-	-	-	-	-	-	-	-	-	-	أسوان
Luxor	-	-	430	-	-	-	-	-	-	-	-	-	-	-	-	-	-	-	-	-	-	الاقصر
Red Sea	-	-	7	-	-	-	-	-	-	-	-	-	-	-	-	-	-	-	-	-	-	البحر الاحمر
ElWadi ElGidid	-	12	381	-	-	-	-	-	-	-	-	-	-	-	-	-	-	-	-	-	-	الوادى الجديد
Matrouh	-	45	447	-	-	-	-	-	-	-	-	-	-	-	-	-	-	-	-	-	-	مطروح
North Sinai	2	14	247	-	-	-	-	5	21	-	-	-	-	-	5	-	1	1	-	-	-	شمال سيناء
South Sinai	-	-	160	-	-	-	-	-	-	-	-	-	-	-	-	-	-	-	-	-	-	جنوب سيناء

(1) Includes hockey, squash, racquetball, water ball, weapon ... Etc

(١) تشمل الهوكى والاسكواش والراكات وكرة الماء والسلاح... الخ

Follow Table No.68 Number of coaches in sports teams (cubs) according to type of game and nationality in sports clubs in Villages youth centers at governorates 2017

Governorates	الملاكمة Boxing				تنس الطاولة Table tennis				التنس Tennis				الكرة الطائرة Volleyball				كرة السلة Basketball				كرة اليد Handball				كرة القدم Football				المحافظة
	اجنبي Foreign		مصرى Egyptian		اجنبي Foreign		مصرى Egyptian		اجنبي Foreign		مصرى Egyptian		اجنبي Foreign		مصرى Egyptian		اجنبي Foreign		مصرى Egyptian		اجنبي Foreign		مصرى Egyptian						
	إ	ذ	إ	ذ	إ	ذ	إ	ذ	إ	ذ	إ	ذ	إ	ذ	إ	ذ	إ	ذ	إ	ذ	إ	ذ	إ	ذ	إ	ذ			
Total	F	M	F	M	F	M	F	M	F	M	F	M	F	M	F	M	F	M	F	M	F	M	F	M	F	M	الإجمالي		
Damietta	-	-	-	-	-	-	-	-	-	-	-	-	-	-	-	-	-	-	-	-	-	-	-	-	-	-	دمياط		
Dakahlia	-	-	-	-	-	-	-	-	-	-	-	-	-	-	-	-	-	-	-	-	-	-	-	-	-	-	الدقهلية		
Sharkia	-	-	-	1	-	-	-	-	-	-	-	-	-	-	-	-	-	-	-	-	-	-	-	-	-	-	الشرقية		
Kalio beya	-	-	-	-	-	-	-	-	-	-	-	-	-	-	-	-	-	-	-	-	-	-	-	-	-	-	القليوبية		
Kafr El Sheikh	-	-	-	-	-	-	-	-	-	-	-	-	-	-	-	-	-	-	-	-	-	-	-	-	-	-	كفر الشيخ		
Gharbia	-	-	-	13	-	-	-	-	-	-	-	-	-	-	-	-	-	-	-	-	-	-	-	-	-	-	الغربية		
Monoufia	-	-	-	-	-	-	-	-	-	-	-	-	-	-	-	-	-	-	-	-	-	-	-	-	-	-	المنوفية		
Behera	-	-	-	-	-	-	-	-	-	-	-	-	-	-	-	-	-	-	-	-	-	-	-	-	-	-	البحيرة		
Ismailia	-	-	-	-	-	-	-	-	-	-	-	-	-	-	-	-	-	-	-	-	-	-	-	-	-	-	الاسماعلية		
Giza	-	-	-	-	-	-	-	-	-	-	-	-	-	-	-	-	-	-	-	-	-	-	-	-	-	-	الجيزة		
Bani Sweif	-	-	-	-	-	-	-	-	-	-	-	-	-	-	-	-	-	-	-	-	-	-	-	-	-	-	بنى سويف		
Fayoum	-	-	-	-	-	-	-	-	-	-	-	-	-	-	-	-	-	-	-	-	-	-	-	-	-	-	الفيوم		
Menia	-	-	-	-	-	-	-	-	-	-	-	-	-	-	-	-	-	-	-	-	-	-	-	-	-	-	المنيا		
Asyut	-	-	-	-	-	-	-	-	-	-	-	-	-	-	-	-	-	-	-	-	-	-	-	-	-	-	أسيوط		
Sohag	-	-	-	-	-	-	-	-	-	-	-	-	-	-	-	-	-	-	-	-	-	-	-	-	-	-	سوهاج		
Qena	-	-	-	-	-	-	-	-	-	-	-	-	-	-	-	-	-	-	-	-	-	-	-	-	-	-	قنا		
Aswan	-	-	-	-	-	-	-	-	-	-	-	-	-	-	-	-	-	-	-	-	-	-	-	-	-	-	أسوان		
Luxor	-	-	-	-	-	-	-	-	-	-	-	-	-	-	-	-	-	-	-	-	-	-	-	-	-	-	الأقصر		
Red Sea	-	-	-	-	-	-	-	-	-	-	-	-	-	-	-	-	-	-	-	-	-	-	-	-	-	-	البحر الاحمر		
EIWadi ElGidid	-	-	-	-	-	-	-	-	-	-	-	-	-	-	-	-	-	-	-	-	-	-	-	-	-	-	الوادى الجديد		
Matrouh	-	-	-	-	-	-	-	-	-	-	-	-	-	-	-	-	-	-	-	-	-	-	-	-	-	-	مطروح		
North Sinai	-	-	-	6	-	-	-	-	-	-	-	-	-	-	-	-	-	-	-	-	-	-	-	-	-	-	شمال سيناء		
South Sinai	-	-	-	-	-	-	-	-	-	-	-	-	-	-	-	-	-	-	-	-	-	-	-	-	-	-	جنوب سيناء		

تابع جدول رقم ٦٨ عدد المدربين بالفرق الرياضية (أشبال) طبقا لنوع اللعبة والجنسية بمراكز شباب القرى بالمحافظات عام ٢٠١٧

Follow Table No.68 Number of coaches in sports teams (cubs) according to type of game and nationality in sports clubs in Villages youth centers at governorates 2017

Governorates	كاراتيه Karate				كونغ فو Kung fu				جمباز Gymnastics				العباب قوى Athletics				كمال الأجسام BodyBuilding				رفع الأثقال Weight lifting				المصارعة Werstling				المحافظة
	اجنبى Foreign		مصرى Egyptian		اجنبى Foreign		مصرى Egyptian		اجنبى Foreign		مصرى Egyptian		اجنبى Foreign		مصرى Egyptian		اجنبى Foreign		مصرى Egyptian		اجنبى Foreign		مصرى Egyptian		اجنبى Foreign		مصرى Egyptian		
	إ	ذ	إ	ذ	إ	ذ	إ	ذ	إ	ذ	إ	ذ	إ	ذ	إ	ذ	إ	ذ	إ	ذ	إ	ذ	إ	ذ	إ	ذ	إ	ذ	
Total	F	M	F	M	F	M	F	M	F	M	F	M	F	M	F	M	F	M	F	M	F	M	F	M	F	M	F	M	
	-	-	14	590	-	-	5	261	-	-	40	19	-	-	27	270	-	-	-	19	-	-	-	27	-	-	-	20	الإجمالي
Damietta	-	-	-	-	-	-	-	34	-	-	-	16	-	-	-	65	-	-	-	3	-	-	-	3	-	-	-	-	دمياط
Dakahlia	-	-	-	-	-	-	-	-	-	-	-	-	-	-	5	60	-	-	-	-	-	-	-	-	-	-	-	-	الدقهلية
Sharkia	-	-	-	11	-	-	-	1	-	-	-	-	-	-	-	-	-	-	-	-	-	-	-	-	-	-	-	-	الشرقية
Kaliobeya	-	-	-	-	-	-	-	-	-	-	-	-	-	-	-	-	-	-	-	-	-	-	-	-	-	-	-	-	القليوبية
Kafr El Sheikh	-	-	2	28	-	-	5	10	-	-	-	-	-	-	20	70	-	-	-	-	-	-	-	-	-	-	-	-	كفر الشيخ
Gharbia	-	-	4	258	-	-	-	25	-	-	-	-	-	-	-	2	-	-	-	11	-	-	-	10	-	-	-	12	الغربية
Monoufia	-	-	-	-	-	-	-	-	-	-	-	-	-	-	-	-	-	-	-	-	-	-	-	-	-	-	-	-	المنوفية
Behera	-	-	-	21	-	-	-	-	-	-	-	-	-	-	-	-	-	-	-	-	-	-	-	-	-	-	-	-	البحيرة
Ismailia	-	-	2	23	-	-	-	2	-	-	-	-	-	-	-	27	-	-	-	-	-	-	-	2	-	-	-	-	الاسماعلية
Giza	-	-	-	-	-	-	-	-	-	-	-	-	-	-	-	-	-	-	-	-	-	-	-	-	-	-	-	-	الجيزة
Bani Sweif	-	-	-	7	-	-	-	2	-	-	-	-	-	-	-	5	-	-	-	-	-	-	-	1	-	-	-	-	بنى سويف
Fayoum	-	-	-	-	-	-	-	-	-	-	-	-	-	-	-	-	-	-	-	-	-	-	-	-	-	-	-	-	الفيوم
Menia	-	-	-	149	-	-	-	148	-	-	40	3	-	-	-	-	-	-	-	-	-	-	-	-	-	-	-	-	المنيا
Asyut	-	-	-	14	-	-	-	-	-	-	-	-	-	-	-	-	-	-	-	-	-	-	-	-	-	-	-	-	أسيوط
Sohag	-	-	-	4	-	-	-	1	-	-	-	-	-	-	-	13	-	-	-	-	-	-	-	2	-	-	-	-	سوهاج
Qena	-	-	-	17	-	-	-	10	-	-	-	-	-	-	-	-	-	-	-	-	-	-	-	-	-	-	-	-	قنا
Aswan	-	-	-	-	-	-	-	-	-	-	-	-	-	-	-	-	-	-	-	-	-	-	-	-	-	-	-	-	أسوان
Luxor	-	-	-	20	-	-	-	20	-	-	-	-	-	-	-	6	-	-	-	-	-	-	-	-	-	-	-	-	الأقصر
Red Sea	-	-	1	1	-	-	-	-	-	-	-	-	-	-	-	-	-	-	-	-	-	-	-	-	-	-	-	-	البحر الاحمر
EIWadi ElGidid	-	-	-	-	-	-	-	-	-	-	-	-	-	-	-	-	-	-	-	-	-	-	-	-	-	-	-	-	الوادى الجديد
Matrouh	-	-	-	7	-	-	-	-	-	-	-	-	-	-	-	5	-	-	-	-	-	-	-	-	-	-	-	-	مطروح
North Sinai	-	-	5	30	-	-	-	8	-	-	-	-	-	-	2	15	-	-	-	5	-	-	-	9	-	-	-	8	شمال سيناء
South Sinai	-	-	-	-	-	-	-	-	-	-	-	-	-	-	-	2	-	-	-	-	-	-	-	-	-	-	-	-	جنوب سيناء

Follow Table No.68 Number of coaches in sports teams (cubs) according to type of game and nationality in sports clubs in Villages youth centers at governorates 2017

Governorates	الجملة Total				العاب أخرى (١) other games (1)				بلياردو Billiards				كروكيه Crockett				سباحة Swimming				تايكواندو Taekwondo				جودو Judo				المحافظة
	اجنبي Foreign		مصرى Egyptian		اجنبي Foreign		مصرى Egyptian		اجنبي Foreign		مصرى Egyptian		اجنبي Foreign		مصرى Egyptian		اجنبي Foreign		مصرى Egyptian		اجنبي Foreign		مصرى Egyptian		اجنبي Foreign		مصرى Egyptian		
	إ	ذ	إ	ذ	إ	ذ	إ	ذ	إ	ذ	إ	ذ	إ	ذ	إ	ذ	إ	ذ	إ	ذ	إ	ذ	إ	ذ	إ	ذ	إ	ذ	
	F	M	F	M	F	M	F	M	F	M	F	M	F	M	F	M	F	M	F	M	F	M	F	M	F	M	F	M	
Total	-	-	181	4022	-	-	-	27	-	-	-	10	-	-	-	-	-	-	-	8	-	-	-	14	-	-	1	19	الإجمالي
Damietta	-	-	-	779	-	-	-	23	-	-	-	-	-	-	-	-	-	-	-	2	-	-	-	-	-	-	-	-	دمياط
Dakahlia	-	-	46	152	-	-	-	-	-	-	-	-	-	-	-	-	-	-	-	-	-	-	-	-	-	-	-	-	الدقهلية
Sharkia	-	-	2	63	-	-	-	-	-	-	-	-	-	-	-	-	-	-	-	-	-	-	-	-	-	-	-	1	الشرقية
Kalobeya	-	-	-	-	-	-	-	-	-	-	-	-	-	-	-	-	-	-	-	-	-	-	-	-	-	-	-	-	القليوبية
Kafr El Sheikh	-	-	77	370	-	-	-	-	-	-	-	-	-	-	-	-	-	-	-	-	-	-	-	-	-	-	-	-	كفر الشيخ
Gharbia	-	-	5	448	-	-	-	-	-	-	-	-	-	-	-	-	-	-	-	-	-	-	9	-	-	-	1	10	الغربية
Monoufia	-	-	-	442	-	-	-	-	-	-	-	-	-	-	-	-	-	-	-	-	-	-	-	-	-	-	-	-	المنوفية
Behera	-	-	-	21	-	-	-	-	-	-	-	-	-	-	-	-	-	-	-	-	-	-	-	-	-	-	-	-	البحيرة
Ismailia	-	-	3	161	-	-	-	1	-	-	-	-	-	-	-	-	-	-	-	-	-	-	-	-	-	-	-	-	الإسماعيلية
Giza	-	-	-	-	-	-	-	-	-	-	-	-	-	-	-	-	-	-	-	-	-	-	-	-	-	-	-	-	الجيزة
Bani Sweif	-	-	-	91	-	-	-	-	-	-	-	-	-	-	-	-	-	-	-	-	-	-	-	-	-	-	-	-	بنى سويف
Fayoum	-	-	-	10	-	-	-	-	-	-	-	-	-	-	-	-	-	-	-	-	-	-	-	-	-	-	-	-	الفيوم
Menia	-	-	40	773	-	-	-	-	-	-	-	-	-	-	-	-	-	-	-	-	-	-	-	-	-	-	-	-	المنيا
Asyut	-	-	-	103	-	-	-	-	-	-	-	-	-	-	-	-	-	-	-	-	-	-	-	-	-	-	-	8	أسيوط
Sohag	-	-	-	76	-	-	-	-	-	-	-	-	-	-	-	-	-	-	-	-	-	-	-	-	-	-	-	-	سوهاج
Qena	-	-	-	52	-	-	-	-	-	-	-	-	-	-	-	-	-	-	-	-	-	-	-	-	-	-	-	-	قنا
Aswan	-	-	-	12	-	-	-	-	-	-	-	-	-	-	-	-	-	-	-	-	-	-	-	-	-	-	-	-	أسوان
Luxor	-	-	-	99	-	-	-	-	-	-	-	-	-	-	-	-	-	-	-	-	-	-	-	-	-	-	-	-	الأقصر
Red Sea	-	-	1	8	-	-	-	-	-	-	-	-	-	-	-	-	-	-	-	-	-	-	-	-	-	-	-	-	البحر الاحمر
EiWadi ElGidid	-	-	-	30	-	-	-	-	-	-	-	-	-	-	-	-	-	-	-	-	-	-	-	-	-	-	-	-	الوادى الجديد
Matrouh	-	-	-	107	-	-	-	3	-	-	-	-	-	-	-	-	-	-	-	-	-	-	-	-	-	-	-	-	مطروح
North Sinai	-	-	7	187	-	-	-	-	-	-	-	10	-	-	-	-	-	-	-	6	-	-	-	5	-	-	-	-	شمال سيناء
South Sinai	-	-	-	38	-	-	-	-	-	-	-	-	-	-	-	-	-	-	-	-	-	-	-	-	-	-	-	-	جنوب سيناء

(1) Includes hockey, squash, racquetball, water ball, weapon ... Etc

(١) تشمل الهوكى والاسكواش والراكات وكرة الماء والسلاح... الخ

Table No. 69 Number of participants in sports clubs cultural activity in Villages youth centers according to gender at governorates 2017

Governorates	الجملة		أخرى (١)		بحوث ودراسات		دورات تدريبية		مسابقات ثقافية		مجلة حائط		مؤتمرات		ندوات		المحافظات
	Total		Other (1)		Research & Studies		Training Courses		Cultural Competitions		Wall Journal		Conferences		Seminars		
	ا	ذ	ا	ذ	ا	ذ	ا	ذ	ا	ذ	ا	ذ	ا	ذ	ا	ذ	
Total	348738	546262	17411	9331	4223	7421	6030	12973	60542	108769	41927	44659	9858	19706	208747	343403	الإجمالي
Damietta	13026	24712	412	490	582	632	128	266	3244	6098	1200	1712	1110	2626	6350	12888	دمياط
Dakahlia	1883	8637	-	-	-	-	113	237	270	5500	-	-	300	600	1200	2300	الدقهلية
Sharkia	11846	25346	227	1049	751	1344	1024	2354	3778	6770	1157	1779	495	5030	4414	7020	الشرقية
Kalio beya	13159	46885	-	-	-	-	988	1650	827	1665	-	-	-	-	11344	43570	القليوبية
Kafr El Sheikh	7800	9900	1300	1200	1000	1000	1000	1200	1500	1500	500	500	1500	1500	1000	3000	كفر الشيخ
Gharbia	1137	1355	-	-	-	-	447	465	450	550	-	-	-	-	240	340	الغربية
Monoufia	3847	6669	-	-	821	1327	270	512	791	822	325	471	712	1019	928	2518	المنوفية
Behera	705	2050	-	-	-	-	425	1200	115	230	90	170	-	-	75	450	البحيرة
Ismailia	1572	3739	-	-	25	30	80	105	510	1170	125	520	82	164	750	1750	الإسماعيلية
Giza	4473	9085	2188	4282	-	-	136	539	403	1750	168	339	255	410	1323	1765	الجيزة
Bani Sweif	8401	21420	-	-	157	655	361	1948	1150	3800	303	852	1245	2095	5185	12070	بنى سويف
Fayoum	2682	2897	-	-	237	217	210	45	502	660	10	40	340	990	1383	945	الفيوم
Menia	219200	283700	-	-	-	-	-	-	34000	42000	35200	32500	-	-	150000	209200	المنيا
Asyut	20529	33394	13010	1025	155	320	91	585	1847	10357	508	1494	340	1160	4578	18453	أسيوط
Sohag	15475	18201	151	945	142	909	64	397	5038	11066	1338	1768	285	1241	8457	1875	سوهاج
Qena	2610	5966	-	-	-	-	-	-	365	1860	230	196	-	-	2015	3910	قنا
Aswan	2453	7670	-	-	-	-	-	-	450	3220	103	320	-	-	1900	4130	أسوان
Luxor	7644	15620	28	190	185	468	386	482	2620	4358	455	980	2105	1467	1865	7675	الأقصر
Red Sea	565	890	-	-	35	25	-	-	310	430	20	35	-	-	200	400	البحر الاحمر
ElWadi ElGidid	5380	5830	95	150	-	6	85	120	1566	2688	54	36	735	620	2845	2210	الوادى الجديد
Matrouh	711	5102	-	-	-	-	7	27	240	1025	31	213	23	283	410	3554	مطروح
North Sinai	455	1174	-	-	3	8	15	41	166	350	20	354	31	81	220	340	شمال سيناء
South Sinai	3185	6020	-	-	130	480	200	800	400	900	90	380	300	420	2065	3040	جنوب سيناء

(1) Includes various lectures and epidemiological.

(١) تشمل المحاضرات المتنوعة ومحو الأمية .

جدول رقم ٧٠ عدد المشتركين بالنشاط الاجتماعي بمراكز شباب القرى طبقا للنوع بالمحافظات عام ٢٠١٧

.Table No70 Number of participants in sports clubs social activity in Villages youth centers according to gender at governorates 2017

Governorates	الجملة		اخرى (١)		النشاط الكشفي (كشافة / جواله)		رحلات خارج الجمهورية		رحلات داخل الجمهورية		جماعات خدمة عامة وبيئة		جماعات اسعاف ودفاع مدنى		معسكرات عمل قومية ودولية		حفلات ترفيهية		المحافظات
	Total		Other (1)		Scouting Activities		International Tours		Abroad Tours		Public and environmental service groups		Ambulance and Civil Defense Groups		National and International Camps		Entertainment Concerts		
	ا	ذ	ا	ذ	ا	ذ	ا	ذ	ا	ذ	ا	ذ	ا	ذ	ا	ذ	ا	ذ	
Total	87266	203966	22782	55755	8909	20898	229	349	15221	35532	12934	34762	4445	9142	9833	22593	12913	24935	الإجمالي
Damietta	5293	13317	90	205	806	2054	-	-	1770	3832	508	2586	74	194	195	1240	1850	3206	دمياط
Dakahlia	683	1567	-	-	60	180	-	2	125	125	38	120	-	-	160	540	300	600	الدقهلية
Sharkia	3671	9997	105	94	471	1883	150	300	1163	2615	420	2121	188	578	334	807	840	1599	الشرقية
Kaliobeya	7409	14787	-	-	356	430	-	-	-	-	2022	4392	-	-	4078	8604	953	1361	القليوبية
Kafr El Sheikh	15500	16500	1500	1500	2000	2000	-	-	3000	3000	3000	3000	2000	2000	2000	3000	2000	2000	كفر الشيخ
Gharbia	976	724	-	-	36	144	-	-	350	150	30	50	10	30	450	250	100	100	الغربية
Monoufia	4258	9676	219	671	202	600	-	-	1902	3721	362	1211	370	961	582	1712	621	800	المنوفية
Behera	799	4426	-	-	-	-	-	-	297	2430	-	-	-	-	-	-	502	1996	البحيرة
Ismailia	893	1971	-	-	43	115	-	-	328	780	26	60	36	60	274	666	186	290	الاسماعلية
Giza	1006	5219	-	-	223	798	-	-	378	1675	-	710	3	291	157	870	245	875	الجيزة
Bani Sweif	2469	8542	-	-	220	1334	-	-	957	2529	316	1715	91	469	90	480	795	2015	بنى سويف
Fayoum	1480	2381	-	-	-	-	-	-	84	136	1046	1570	-	-	200	395	150	280	الفيوم
Menia	25550	64820	20000	50000	3000	4800	-	-	1200	6200	1350	3820	-	-	-	-	-	-	المنيا
Asyut	6210	15605	143	270	492	2186	-	-	572	1582	953	2727	1003	3072	930	2045	2117	3723	أسيوط
Sohag	5745	15830	725	3015	277	1070	29	17	1416	2849	2334	5089	186	568	96	967	682	2255	سوهاج
Qena	459	1575	-	-	95	165	-	-	204	170	-	900	160	340	-	-	-	-	قنا
Aswan	583	1326	-	-	49	180	-	-	125	302	111	216	26	48	-	-	272	580	أسوان
Luxor	955	6075	-	-	115	945	-	-	290	980	50	2720	60	110	120	540	320	780	الاقصر
Red Sea	361	680	-	-	-	-	50	30	25	25	21	30	-	-	35	75	230	520	البحر الاحمر
ElWadi ElGidid	921	2384	-	-	24	580	-	-	375	607	30	160	10	120	72	127	410	790	الوادى الجديد
Matrouh	517	2810	-	-	60	290	-	-	160	785	100	825	7	20	10	120	180	770	مطروح
North Sinai	333	1270	-	-	-	144	-	-	50	239	77	440	206	257	-	75	-	115	شمال سيناء
South Sinai	1195	2484	-	-	380	1000	-	-	450	800	140	300	15	24	50	80	160	280	جنوب سيناء

(1) any groups or camps other than those mentioned in the table.

(١) أى جماعات او معسكرات خلاف ما ذكر بالجدول.

الباب السادس

ذوى الصعوبات (حركية- ذهنية)

عدد الفرق واللاعبين المسجلين بالأندية الرياضية والبطولات وأنواع
الميداليات الحاصلين عليها

Chapter six

**People with difficulties (kinetic-mental)
Number of teams and players registered in
sports clubs, championships and medals**

جدول رقم ٧٢- البطولات التي شارك فيها اللاعبون المصريون (نوى الصعوبات الحركية) والميداليات المحققة خلال عام ٢٠١٧

Table no. 72 - Tournaments in which Egyptian players (with mobility difficulty) and medals achieved in 2017

Tournament name	الميداليات المحققة			عدد اللاعبين المشاركين		اللعبة	الدولة المنظمة	الفترة	إسم البطولة
	Achived medals			Number of players					
	برونزية	فضية	ذهبية	إناث	ذكور				
Bronze	Silver	Gold	F	M	Game	Host Country	Period		
Grand Prix of the 8th International Fazza	1	2	1	3	4	رفع الأثقال/Weightlifting	الإمارات/Emirates	2017 /3 /4-2 /25	بطولة الجائزة الكبرى فزاع الدولية الثامنة
European Open Championship	-	1	7	5	3	رفع الأثقال/Weightlifting	المجر/Hungary	2017 /5 /8-2	بطولة أوروبا المفتوحة
Grand Prix of the 9th International Fazza Athletics Championship	1	1	1	-	1	الجرى/Running	الإمارات/Emirates	2017 /3 / 24-17	بطولة الجائزة الكبرى فزاع الدولية التاسعة لألعاب القوى
	-	2	1	-	3	قذف القرص/Discus throwing			
	2	1	-	1	2	دفع الجله/ Push the roll			
	-	1	1	-	2	رمى الرمح/javelin			
Germany International Table Tennis Championship	2	1	-	1	9	تنس الطاولة/Table tennis	ألمانيا/Germany	2017 /6 / 18-13	بطولة ألمانيا الدولية لتنس الطاولة
World Weightlifting Championship	2	-	6	7	9	رفع الأثقال/Weightlifting	المكسيك/Mexico	2017 /12/ 9-11 /30	بطولة العالم لرفع الأثقال
World Swimming Championship	2	1	-	2	6	السباحة/Swimming	المكسيك/Mexico	2017 /12 /8-11 /28	بطولة العالم للسباحة
African Basketball Championship	1	-	-	-	11	كرة السلة (كراسي)/Basketball Bearings	جنوب أفريقيا/South Africa	2017 /11 /26-16	البطولة الإفريقية لكرة السلة
Total	11	10	17	19	50	الإجمالي			

جدول رقم ٧٥ عدد المدربين المسجلين بطولات طبقاً لنوع اللعبة والجنسية لذوى الصعوبات (صعوبة ذهنية) بالمحافظات عام ٢٠١٧

Table no. 75 - Number of coaches registered tournaments according to the type of game and nationality of people with difficulties (mental difficulty) at governorates in 2017

Governorates	الجملة		السباحة		العباب قوى		تنس الطاولة		تنس أرضى		كرة السلة		كرة القدم		المحافظات
	Total		Swimming		Athletics		Table tennis		Tennis		Basketball		Football		
	أجنبي	مصرى	أجنبي	مصرى	أجنبي	مصرى	أجنبي	مصرى	أجنبي	مصرى	أجنبي	مصرى	أجنبي	مصرى	
	Foreign	Egyptian	Foreign	Egyptian	Foreign	Egyptian	Foreign	Egyptian	Foreign	Egyptian	Foreign	Egyptian	Foreign	Egyptian	
Total	-	130	-	60	-	28	-	18	-	3	-	12	-	9	الإجمالى
Cairo	-	67	-	30	-	14	-	10	-	3	-	6	-	4	القاهرة
Alexandria	-	15	-	7	-	4	-	2	-	-	-	2	-	-	الاسكندرية
Giza	-	23	-	10	-	5	-	5	-	-	-	1	-	2	الجيزة
Ismailia	-	-	-	-	-	-	-	-	-	-	-	-	-	-	الاسماعيلية
Gharbia	-	11	-	8	-	3	-	-	-	-	-	-	-	-	الغربية
Monoufia	-	3	-	1	-	1	-	-	-	-	-	1	-	-	المنوفية
Bani Sweif	-	2	-	-	-	-	-	-	-	-	-	1	-	1	بنى سويف
Port Said	-	9	-	4	-	1	-	1	-	-	-	1	-	2	بورسعيد

جدول رقم ٧٦- البطولات التي شارك فيها اللاعبون ذوى الصعوبات (صعوبة ذهنية) على مستوى الجمهورية خلال عام ٢٠١٧

Table no. 76 - Tournaments in which players with difficulties (mental difficulty) participated at the Republic in 2017

Item	البطولات الدولية International tournaments	بطولة الجمهورية Championship of the Republic	البيان
Total	3	7	الإجمالي
Swimming	1	1	السباحة
Table tennis	1	—	تنس طاولة
Tennis	—	1	تنس أرضى
Athletics	—	1	ألعاب قوى
Football	—	1	كرة القدم
Basketball	1	1	كرة السلة
Handball	—	1	كرة اليد
Riding	—	1	الفروسية

جدول رقم ٧٧- البطولات التي شارك فيها اللاعبون المصريون (ذوى الصعوبات الذهنية) والميداليات المحققة خلال عام ٢٠١٧

Table no. 77 - Tournaments in which Egyptian players (mental difficulty) and medals achieved in 2017

Tournament name	الميداليات المحققة			عدد اللاعبين المشاركين		اللعبة	الدولة المنظمة	الفترة	إسم البطولة
	Achived medals			Number of players					
	برونزية	فضية	ذهبية	إناث	ذكور				
Bronze	Silver	Gold	F	M	Game	Host Country	Period		
World Table Tennis Championship	4	4	-	-	15	تنس الطاولة/ Table Tennis	جمهورية التشيك/ Czech Republic	2017 /10 /29-21	بطولة العالم لتنس الطاولة
World Basketball Championship	المركز السادس			-	14	كرة السلة/ Basketball	إيطاليا/ Italy	2017 /11/ 26-20	بطولة العالم لكرة السلة
World Swimming Championship	-	1	1	-	7	السباحة/ Swimming	المكسيك/ Mexico	2017/ 12 /4- 11 /27	بطولة العالم للسباحة

الجهاز المركزي للتعبئة العامة والإحصاء

العنوان : ٣ طريق صلاح سالم - مدينة نصر - القاهرة - جمهورية مصر العربية
صندوق بريد: ٢٠٨٦ مدينة نصر - القاهرة
تليفون : ٢٤٠٢٣٠٣١ فاكس : ٢٤٠٢٤٠٩٩

Central Agency for Public Mobilization and Statistics (CAPMAS)

Address : 3 Salah Salem St. - Nasr City - Cairo - Egypt

P.O.Box : 2086 Nasr City - Cairo

Tel : (+20) 24023031

Fax : (+20) 24024099

Website : <http://www.capmas.gov.eg>

الموقع الإلكتروني للجهاز :

Email : pres_capmas@capmas.gov.eg

البريد الإلكتروني :

رقم الإيداع بدارالكتب : ٢٠١٤ / ١٨٨٠٩