

الجمهورية العربية السورية  
مركز الأبحاث والدراسات الاستراتيجية

pres.capmas.gov.eg : البريد الإلكتروني

www.capmas.gov.eg : الموقع الإلكتروني

+202 24024099 : هاتف - 2086 : هاتف فاكس - 202 24023031 : هاتف

مركز الأبحاث والدراسات الاستراتيجية - القاهرة  
الجمهورية العربية السورية



جمهورية مصر العربية  
الجهاز المركزي للتعبئة العامة والإحصاء  
Arab Republic of Egypt  
Central Agency For Public Mobilization & Statistics

النشرة السنوية  
الموفدون للخارج في مهام علمية  
عام ٢٠١٨  
( وزارة التعليم العالي )  
Annual Bulletin of  
Delegates Abroad on Scientific Missions  
2018  
( Ministry of Higher Education )



إصدار يونيو ٢٠١٩  
Issue : June 2019

مرجع رقم ٧١ - ١٢٣٢٢ - ٢٠١٨  
Ref No - 71 - 12322 - 2018



جمهورية مصر العربية  
الجهاز المركزي للتعبئة العامة والإحصاء  
Arab Republic of Egypt  
Central Agency For Public Mobilization & Statistics

**النشرة السنوية**  
**الموفدون للخارج في مهام علمية**  
**عام ٢٠١٨**  
( وزارة التعليم العالي )  
**Annual Bulletin of**  
**Delegates Abroad on Scientific Missions**  
**2018**  
( Ministry of Higher Education )

عند إعادة نشر أو اقتباس  
أى مادة من هذا الإصدار يرجى الإشارة إلى المصدر وهو  
الجهاز المركزي للتعبئة العامة والإحصاء  
When republish or quote any materials from this issue  
please refer to the source that is Central Agency for  
public mobilization and statistics

إصدار يونيو ٢٠١٩  
Issue : June 2019

مرجع رقم ٧١ - ١٢٣٢٢ - ٢٠١٨  
Ref No - 71 - 12322 - 2018

## Submission

There is no doubt that the scientific renaissance and enlightenment in different ages and civilizations throughout history and ages mostly depends on openness upon the world and attitude to learn and develop knowledge and cultural exchange, in order to raise efficiency of human resources and enrich scientific disciplines and prepare cadres to improve and develop education and scientific research in Universities, institutes and research centers in all state institutions.

Central Agency for Public Mobilization and Statistics (CAPMAS) is concerned with issuance of the annual bulletin "Delegates Abroad in Scientific missions". Such bulletin includes data on size and characteristics of scientific delegates sent abroad (foreign missions / scientific missions / study vacations / joint supervision missions / The Egyptian-Japanese Education Initiative (2017/2018).

CAPMAS express thanks to employees of General Directorate of Missions for their fruitful cooperation in providing required data for preparation of such bulletin, hoping that this bulletin will contribute to shed light on scientific delegates sent abroad and achieve its desired benefit.

God grants success,,,

General / Khairat Mohammed Barakat

Head of the Central Agency for Public Mobilization and Statistics

## التقديم

لا شك إن النهضة العلمية والتنوير في العهود المختلفة وجميع الحضارات على مر التاريخ والعصور تعتمد بشكل كبير على الانفتاح على العالم وايفاد المبعوثين للتعلم وتنمية المعارف والتبادل الثقافي، من أجل رفع كفاءة الموارد البشرية وإثراء التخصصات العلمية وإعداد كوادر من شأنها تحسين وتطوير التعليم والبحث العلمي في الجامعات والمعاهد ومراكز البحوث بجميع مؤسسات الدولة .

لذا يهتم الجهاز المركزي للتعبئة العامة والإحصاء بإصدار النشرة السنوية "الموفدون للخارج في مهام علمية"، وتتضمن النشرة بيانات عن حجم وخصائص الكفايات العلمية الموفدة للخارج في (بعثات خارجية / مهمات علمية / إجازات دراسية / بعثات الإشراف المشترك/ المبادرة المصرية اليابانية للتعليم (٢٠١٧/٢٠١٨).

ويتقدم الجهاز بالشكر والتقدير للعاملين بالإدارة العامة للبعثات - وزارة التعليم العالي لتعاونهم المثمر في الإمداد بالبيانات المطلوبة لإعداد النشرة، آملي أن تسهم النشرة في إلقاء الضوء على الكفايات العلمية الموفدة للخارج وتحقيق الفائدة المرجوة منها .

والله ولي التوفيق،،،

لواء/ خيرت محمد بركات

رئيس الجهاز المركزي للتعبئة العامة والإحصاء

## الفهرس Index

رقم الصفحة page	البيان / the statement	رقم الجدول Table No.
1	methodology	
4	The most important statistical indicators	
	<u>Number of delegates abroad in scientific missions according to :</u>	
14	- science groups and type of delegate in 2018	١
15	- country groups and type of delegate in 2018	٢
16	- Sending authority and type of delegate in 2018	٣
	<u>Number of delegates abroad in The Egyptian-Japanese Education Initiative (2017/2018):</u>	
18	- science groups and sex.	٤
19	- Universities and sex.	٥
	<u>chapter 1: delegates abroad in foreign missions during (2015-2018) period</u>	
21	Numerical and relative distribution of delegates in foreign missions according to country groups and sex	٦
	<u>Development of number of delegates in foreign missions according to:</u>	
22	- European countries Group and sex	٧
23	- American countries Group and sex	٨
24	- Asian Countries (other than arabic) Group and sex	٩
24	- Eucalyptus Countries Group and sex	١٠
25	- Countries Groups and science groups	١١
26	Total Number of Delegates Abroad in Foreign Missions According to Universities and Countries Group	١٢

## Index (تابع) الفهرس Index

رقم الصفحة page	البيان / the statement	رقم الجدول Table No.
	<u>Number of Delegates Abroad in Foreign Missions According to</u>	أعداد الموفدين للخارج في بعثات خارجية وفقاً:
28	- Universities and European Countries Group	١٣ - للجامعات ومجموعة الدول الأوروبية
30	- Universities and Other Countries Group	١٤ - للجامعات وباقي مجموعات الدول
31	Distribution of Delegates Abroad in Foreign Missions according to Countries Groups and Science Groups in 2018	١٥ توزيع الموفدين للخارج في بعثات خارجية وفقاً لمجموعات الدول ومجموعات العلوم عام ٢٠١٨
	<u>Chapter 2: delegates abroad in scientific missions during (2015-2018) period</u>	الفصل الثاني: الموفدون للخارج في مهمات علمية خلال الفترة (٢٠١٥-٢٠١٨)
33	Numerical and relative distribution of delegates in scientific missions according to countries Group and sex	١٦ التوزيع العددي والنسبي للموفدين للخارج في مهمات علمية وفقاً لمجموعات الدول والنوع
	<u>Development of number of delegates in Scientific missions according to:</u>	تطور أعداد الموفدين للخارج في مهمات علمية وفقاً:
34	- European Countries Group and sex	١٧ - مجموعة الدول الأوروبية والنوع
35	- American Countries Group and sex	١٨ - مجموعة الدول الأمريكية والنوع
36	- Asian Countries (other than arabic) Group and sex	١٩ - مجموعة الدول الآسيوية (غير العربية) والنوع
37	- Eucalyptus Countries Group and sex	٢٠ - مجموعة الدول الأقيانوسية والنوع
37	- African Countries (other than arabic) Group and sex	٢١ - مجموعة الدول الأفريقية والنوع
38	- Countries Groups and Science Groups	٢٢ - مجموعات الدول ومجموعات العلوم
39	Total Number of Delegates Abroad in Scientific missions According to Universities and Countries Groups	٢٣ اجمالي أعداد الموفدين للخارج في مهمات علمية وفقاً للجامعات ومجموعات الدول
	<u>Number of Delegates Abroad in Scientific missions According to:</u>	أعداد الموفدين للخارج في مهمات علمية وفقاً:
40	- Universities and European Countries Group	٢٤ - للجامعات ومجموعة الدول الأوروبية
41	- Universities and Other Countries Group	٢٥ - للجامعات وباقي مجموعات الدول
42	Distribution of delegates abroad in scientific missions according to countries Groups and science Groups in 2018	٢٦ توزيع الموفدين للخارج في مهمات علمية وفقاً لمجموعات الدول ومجموعات العلوم عام ٢٠١٨

## Index (تابع) الفهرس Index

رقم الصفحة page	البيان / the statement	رقم الجدول Table No.
	<b>Chapter 3: delegates abroad on scholarships during (2015–2018)</b> <b>period</b>	<b>الفصل الثالث: المفودون للخارج في إجازات دراسية خلال الفترة (٢٠١٥ - ٢٠١٨)</b>
45	Numerical and relative distribution of delegates on Scholarships according to Countries Group and sex	٢٧
	<u>Development of number of delegates in Scholarships according to:</u>	<u>تطور أعداد المفودين للخارج في إجازات دراسية وفقاً:</u>
46	- European Countries Group and sex	٢٨
47	- American countries Group and sex	٢٩
48	- Asian Countries (other than arabic) Group and sex	٣٠
49	- Eucalyptus countries Group and sex	٣١
50	- Arab countries Group and sex	٣٢
51	- African Countries (other than arabic) Group and sex	٣٣
52	- Countries Groups and Science Groups	٣٤
53	Total Number of deledates abroad on Scholarships according to universities and Countries Groups	٣٥
	<u>Number of Delegates Abroad in Scholarships According to:</u>	<u>أعداد المفودين للخارج في إجازات دراسية وفقاً:</u>
55	- Universities and European Countries Group	٣٦
56	- Universities and other countries Group	٣٧
57	Distribution of delegates abroad in Scholarships according to countries Groups and science groups in 2018	٣٨

## (تابع) الفهرس Index

رقم الصفحة page	البيان / the statement	رقم الجدول Table No.
	<u>Chapter 4: Delegates abroad in joint supervision missions during the period (2015 – 2018)</u>	
	الفصل الرابع : الموفدون للخارج في بعثات إشراف مشترك خلال الفترة (٢٠١٥ – ٢٠١٨)	
60	Numerical and relative distribution of delegates abroad in joint supervision missions according to country groups and sex	٣٩
	التوزيع العددي والنسبي للموفدين للخارج في بعثات إشراف مشترك وفقاً لمجموعات الدول والنوع	
	<u>Development of number of delegates in joint Supervision missions according to:</u>	تطور أعداد الموفدين للخارج في بعثات إشراف مشترك وفقاً :
61	- European countries Group and sex	٤٠
		- مجموعة الدول الأوروبية والنوع
62	- American countries Group and sex	٤١
		- مجموعة الدول الأمريكية والنوع
63	- Asian countries (other than arabic) Group and sex	٤٢
		- مجموعة الدول الآسيوية (غير العربية) والنوع
63	- Eucalyptus countries Group and sex	٤٣
		- مجموعة الدول الإقيانوسية والنوع
64	- Countries groups and science groups	٤٤
		- مجموعات الدول ومجموعات العلوم
65	Total number of delegates abroad in joint supervision missions according to universities and countries groups	٤٥
		اجمالي أعداد الموفدين للخارج في بعثات إشراف مشترك وفقاً للجامعات ومجموعات الدول
	<u>Number of delegates abroad in joint supervision missions according to:</u>	أعداد الموفدين للخارج في بعثات إشراف مشترك وفقاً:
66	- Universities and European countries group	٤٦
		- للجامعات ومجموعة الدول الأوروبية
67	- Universities and Other Countries group	٤٧
		- للجامعات وباقي مجموعات الدول
68	Distribution of delegates abroad in joint supervision missions according to countries groups and science groups in 2018	٤٨
		توزيع الموفدين للخارج في بعثات إشراف مشترك وفقاً لمجموعات الدول ومجموعات العلوم عام ٢٠١٨

## Index (تابع) الفهرس Index

رقم الصفحة page	البيان / the statement	رقم الجدول Table No.
	<b>Chapter 5: delegates abroad in scientific missions according to ISCED classification in 2018</b>	
	<u>الفصل الخامس: الموفدون للخارج في مهام علمية طبقاً لتصنيف الدولي المقارن (إسكد) عام ٢٠١٨</u>	
71	Number of Delegates abroad in scientific missions according to type of delegate and wide field according to ISCED Classification	٤٩
	أعداد الموفدين للخارج في مهام علمية وفقاً لنوع الإيفاد والمجال الواسع طبقاً لتصنيف إسكد	
	<u>Number of Delegates abroad in foreign missions according to:</u>	أعداد الموفدين للخارج في بعثات خارجية وفقاً:
72	- Countries groups and the wide field	٥٠
	- مجموعات الدول والمجال الواسع	
74	- Countries groups and the narrow field	٥١
	- مجموعات الدول والمجال الضيق	
	<u>Number of Delegates Abroad in scientific missions according to:</u>	أعداد الموفدين للخارج في مهمات علمية وفقاً:
76	- Countries groups and wide field	٥٢
	- مجموعات الدول والمجال الواسع	
78	- Countries groups and narrow field	٥٣
	- مجموعات الدول والمجال الضيق	
	<u>Number of Delegates abroad in Scholarships according to:</u>	أعداد الموفدين للخارج في إجازات دراسية وفقاً:
80	- Countries groups and wide field	٥٤
	- مجموعات الدول والمجال الواسع	
83	- Countries groups and narrow field	٥٥
	- مجموعات الدول والمجال الضيق	
	<u>Number of Delegates abroad in joint supervision missions according to:</u>	أعداد الموفدين للخارج في بعثات إشراف مشترك وفقاً:
86	- Countries groups and wide field	٥٦
	- مجموعات الدول والمجال الواسع	
88	- Countries groups and narrow field	٥٧
	- مجموعات الدول والمجال الضيق	
	<u>Number of Delegates abroad in The Egyptian-Japanese Education Initiative (2017/2018):</u>	أعداد الموفدين للخارج في المبادرة المصرية اليابانية للتعليم (٢٠١٧/٢٠١٨) وفقاً:
90	- wide field	٥٨
	- للمجال الواسع	
90	- narrow field	٥٩
	- للمجال الضيق	



## Index (تابع) الفهرس Index

رقم الصفحة page	البيان / the statement	رقم الجدول Table No.
	<b>chapter 6: delegates abroad in scientific missions</b>	
	<b>الفصل السادس: الموفدون للخارج في مهام علمية</b>	
92	Numerical and relative distribution of deledates in scientific missions according to type of delegate and sex during the period (2015 – 2018)	٦٠
	التوزيع العددي والنسبي للموفدين للخارج في مهام علمية وفقاً لنوع الإيفاد والنوع خلال الفترة ( ٢٠١٥ – ٢٠١٨ ) .	
93	Number of delegates abroad in scientific missions according to countries groups and science groups for years (2015 – 2018)	٦١
	أعداد الموفدين للخارج في مهام علمية وفقاً لمجموعات الدول ومجموعات العلوم لإجمالي السنوات (٢٠١٥ – ٢٠١٨) .	
94	Total number of delegates on scientific missions according to universities and countries Group during the period (2015 –2018)	٦٢
	اجمالي أعداد الموفدين للخارج في مهام علمية وفقاً للجامعات ومجموعات الدول خلال الفترة ( ٢٠١٥ – ٢٠١٨ ) .	
96	Number of delegates abroad in scientific missions according to country groups and type of delegate for total years (2015 – 2018)	٦٣
	أعداد الموفدين للخارج في مهام علمية وفقاً لمجموعات الدول ونوع الإيفاد لإجمالي السنوات (٢٠١٥ – ٢٠١٨)	
97	Number of delegates abroad in scientific missions according to science groups and type of delegate for total years (2015 – 2018)	٦٤
	أعداد الموفدين للخارج في مهام علمية وفقاً لمجموعات العلوم ونوع الإيفاد لإجمالي السنوات (٢٠١٥ – ٢٠١٨)	
	<u>Number of deledates in scientific missions according to:</u>	<u>أعداد الموفدين للخارج في مهام علمية وفقاً:</u>
98	- Type of delegate , age categories and sex in 2018	٦٥
		- لنوع الإيفاد وفئات السن والنوع عام ٢٠١٨
99	- Countries groups and type of study in 2018	٦٦
		- لمجموعات الدول ونوع الدراسة عام ٢٠١٨
100	- Type of delegate and Degree to be obtained in 2018	٦٧
		- لنوع الإيفاد والدرجة العلمية المراد الحصول عليها عام ٢٠١٨
101	- Sending authority and science groups in 2018	٦٨
		- للجهة الموفدة ومجموعات العلوم عام ٢٠١٨
104	- European countries group and geographical distribution in 2018	٦٩
		- لمجموعة الدول الأوروبية والتوزيع الجغرافي عام ٢٠١٨
105	- Country groups and geographical distribution in 2018	٧٠
		- لمجموعات الدول والتوزيع الجغرافي عام ٢٠١٨
107	- Type of delegate and regions of the residence during 2018	٧١
		- لنوع الإيفاد وأقاليم الإقامة عام ٢٠١٨
108	- Ttype of delegate and type of governorates during 2018	٧٢
		- لنوع الإيفاد ونوع المحافظات عام ٢٠١٨
109	-Ttype of delegate and the university qualificationduring 2018	٧٣
		- لنوع الإيفاد والمؤهل الأصلي عام ٢٠١٨

## methodology

### **First: Purpose of Bulletin:**

The aim of this bulletin is to identify size and characteristics of scientific delegates sent abroad in scientific missions (Foreign missions/ scientific missions / Scholar-ships/ joint supervision missions / The Egyptian-Japanese Education Initiative (2017/2018).

### **Second: Data Sources:**

General management of Missions at Ministry of Higher Education. Al-Azhar university.

### **Third: Bulletin Periodical:**

The Bulletin is issued annually.

### **Fourth: Definitions and Concepts:**

#### **\_ Delegates Abroad in Scientific missions**

Includes (foreign missions / scientific missions / study vacations / joint supervision missions / The Egyptian-Japanese Education Initiative (2017/2018).

#### **- Foreign missions:**

During which student receives a degree from one of universities abroad for a period of (3-4) years and delegation can return home during a certain period in order to learn and carry out the necessary field research.

#### **- Scientific missions:**

Scholarships are awarded in scientific missions in the form of grants to State or to sending party or a personal grant either for training or for scientific research purpose for a period from 3 months to one

## المنهجية

### **أولاً: الهدف من النشرة:**

تهدف النشرة إلى التعرف على حجم وخصائص الكفايات العلمية الموفدة للخارج في مهام علمية (بعثات خارجية / مهمات علمية / إجازات دراسية / بعثات الإشراف المشترك/ المبادرة المصرية اليابانية للتعليم (٢٠١٧/٢٠١٨).

### **ثانياً: مصادر البيانات :**

الإدارة العامة للبعثات بوزارة التعليم العالي.

جامعة الأزهر.

### **ثالثاً: دورية النشرة:**

تصدر النشرة سنوياً.

### **رابعاً: التعاريف والمفاهيم :**

#### **- الموفدون للخارج في مهام علمية:**

تشمل (بعثات خارجية / مهمات علمية / إجازات دراسية / بعثات الإشراف المشترك/ المبادرة المصرية اليابانية للتعليم (٢٠١٧/٢٠١٨).

#### **- بعثات خارجية:**

يحصل خلالها المبعوث على الدرجة العلمية من إحدى الجامعات بالخارج لفترة تتراوح من (٣-٤) سنوات ويمكن للموفد العودة إلى الوطن خلالها لمدة معينة وذلك للاطلاع والقيام بالبحوث الميدانية اللازمة.

#### **- مهام علمية:**

يتم إيفاد الحاصلين على الدرجات العلمية في مهمات علمية على شكل منح مقدمة للدولة أو للجهة الموفدة أو منحة شخصية إما للتدريب أو لغرض البحث العلمي لفترة تتراوح من ٣ شهور إلى عام.

– **Scholar - ships:**

The scholarship will be sent abroad to study or to collect scientific material for obtaining scientific degree or for the purpose of training and acquisition of expertise. It will be financed through foreign grants to the state or to the sending authorities or personal grants. The donor will determine the duration of the scholar - ship.

– **Joint supervision missions:**

During the course of mission, student will receive a PhD from one of the Egyptian universities under supervision of an Egyptian professor and a foreigner who will agree on the subject of study and research. The duration of mission will be five years. During which treatment of member of the foreign mission materially, resulting in savings in study expenses and overcome the problem of non-equivalence of some foreign degrees.

– **The Egyptian-Japanese Education Initiative (2017/2018) :**

This is the first scholarship program to send undergraduate students through grants funded entirely at the expense of missions with the aim of qualifying them and developing their educational, research and training capacities to cope with them The needs of the labor market at the local and international levels where Scholarships are awarded to students of the second and third graduating classes who received a very good assessment in the previous academic years or to obtain a master's and doctoral degree in the system of joint supervision and Post-doctoral missions or to collect scientific material tors.

– **إجازات دراسية:**

يتم الإيفاد للخارج من خلالها إما للدراسة أو لجمع مادة علمية للحصول على درجة علمية أو لغرض التدريب واكتساب الخبرات ويتم تمويلها عن طريق منح أجنبية مقدمة للدولة أو للجهات الموفدة أو منح شخصية كما تحدد الجهة المانحة المدة التي سيقضيها الموفد بالخارج

– **بعثات الإشراف المشترك:**

يحصل من خلالها المبعوث على درجة الدكتوراه من إحدى الجامعات المصرية تحت إشراف أستاذ مصري وآخر أجنبي يتفقان على موضوع الدراسة والبحث وتكون مدة البعثة خمس سنوات ويعامل خلالها معاملة عضو البعثة الداخلية مادياً على أن يسافر في إحدى مراحل الدراسة للخارج لمدة عام من أجل جمع المادة العلمية اللازمة يعامل خلالها معاملة عضو البعثة الخارجية مادياً مما يترتب عليه توفير في نفقات الدراسة والتغلب على مشكلة عدم معادلة بعض الدرجات العلمية الأجنبية.

– **المبادرة المصرية اليابانية للتعليم ( ٢٠١٧/٢٠١٨ ) :**

يعد هذا البرنامج الأول للبعثات لإيفاد طلاب المرحلة الجامعية الأولى من خلال المنح الممولة بالكامل علي نفقة البعثات بهدف تأهيلهم وتنمية قدراتهم التعليمية والبحثية والتدريبية لمواكبة احتياجات سوق العمل علي المستوي المحلي والدولي حيث يتم تقديم المنح لطلاب الفرقتين الثانية والثالثة الحاصلين على تقدير جيد جدا في الأعوام الدراسية السابقة وكذا تقديم منح للحصول على الماجستير والدكتوراة بنظام الإشراف المشترك ومهمات ما بعد الدكتوراة او جمع مادة علمية.

- **Eucalyptus stats:**

**Including Australia, New Zealand.**

- **Parity rate:**

**Number of females / males**

**Fifth: Availability of data**

**Hard Copy, CD, Website .**

- **الدول الإقبيانوسية:**

تشمل أستراليا، نيوزيلندا.

- **معدل التكافؤ:**

عدد الإناث / عدد الذكور

خامسا: **إتاحة البيانات:**

ورقي . CD. الموقع الإلكتروني

## أهم المؤشرات الإحصائية

- بلغ إجمالي الموفدين للخارج في مهام علمية ١٠٩٤ موفداً عام ٢٠١٨، مقابل ٥٦٠ موفداً عام ٢٠١٧ بنسبة زيادة ٩٥,٤%، منهم ٥٩ موفداً في بعثات خارجية بنسبة ٥,٤%، ١٩٦ موفداً في مهمات علمية بنسبة ١٧,٩%، ٥٨٣ موفداً في إجازات دراسية بنسبة ٥٣,٣%، ٢٢٧ موفداً في بعثات إشراف مشترك بنسبة ٢٠,٧%، ٢٩ موفداً في المبادرة المصرية اليابانية للتعليم ٢٠١٧/٢٠١٨ بنسبة ٢,٧% من إجمالي الموفدين للخارج في مهام علمية.
- بلغ إجمالي أعداد الموفدين للخارج في مهام علمية لإجمالي السنوات (٢٠١٥ - ٢٠١٨) ٣٥١٥ موفداً منهم ١١٦٥ موفداً بنسبة ٣٣,١% بمجموعة العلوم الطبية، ٧٤٧ موفداً بنسبة ٢١,٣% بمجموعة العلوم الهندسية، ٧٥٢ موفداً بنسبة ٢١,٤% بمجموعة العلوم الأساسية، ٤٦٦ موفداً بنسبة ١٣,٣% بمجموعة العلوم الإنسانية، ٣٨٥ موفداً بنسبة ١١,٠% بمجموعة العلوم الزراعية.
- بلغ إجمالي أعداد الموفدين للخارج في مهام علمية لإجمالي السنوات (٢٠١٥ - ٢٠١٨) لمجموعة الدول الأوروبية ١٦٦٣ موفداً بنسبة ٤٧,٣%، ٩٣٤ موفداً بنسبة ٢٦,٦% لمجموعة الدول الأمريكية، ٨٢٧ موفداً بنسبة ٢٣,٥% لمجموعة الدول الآسيوية (غير العربية)، ٦٩ موفداً بنسبة ٢% لمجموعة الدول الإقانيوسية، ١١ موفداً بنسبة ٠,٣% لمجموعة الدول العربية، ١١ موفداً لمجموعة الدول الأفريقية (غير العربية) بنسبة ٠,٣%.
- بلغ معدل التكافؤ ٠,٤١ عام ٢٠١٥، كما بلغ ٠,٤٣ عام ٢٠١٦، وبلغ ٠,٣٨ عام ٢٠١٧، كما بلغ ٠,٥١ عام ٢٠١٨.

## الموفدون للخارج في بعثات خارجية خلال الفترة (٢٠١٥ - ٢٠١٨) :

- بلغ إجمالي الموفدين للخارج في بعثات خارجية ٥٩ موفداً عام ٢٠١٨ مقابل ٢٥ موفداً عام ٢٠١٧ بنسبة زيادة ١٣٦%.
- بلغ عدد الموفدين لمجموعة الدول الأوروبية ٤٣ موفداً عام ٢٠١٨، مقابل ١٤ موفداً عام ٢٠١٧ بنسبة زيادة ٢٠٧,١%، عدد الموفدين لمجموعة الدول الأمريكية ١٢ موفداً عام ٢٠١٨، مقابل ١٠ موفداً عام ٢٠١٧ بنسبة زيادة ٢٠%، عدد الموفدين لمجموعة الدول الآسيوية (غير العربية) ٣ موفدين عام ٢٠١٨ بينما لم يتم الإيفاد لمجموعة الدول الآسيوية (غير العربية) عام ٢٠١٧، كما تم إيفاد موفد واحد فقط لمجموعة الدول الإقانيوسية عامي ٢٠١٧، ٢٠١٨.
- تمثل مجموعة العلوم الطبية العدد الأكبر حيث بلغ عدد الموفدين ٢٠ موفداً بنسبة ٣٣,٩%، ومجموعة العلوم الزراعية العدد الأصغر بعدد ٥ موفدين بنسبة ٨,٥% من إجمالي الموفدين في بعثات خارجية عام ٢٠١٨، بينما تمثل مجموعة العلوم الأساسية العدد الأكبر حيث بلغ عدد الموفدين ٨ موفدين بنسبة ٣٢% من إجمالي الموفدين عام ٢٠١٧، كما لم يتم الإيفاد بمجموعة العلوم الإنسانية بنفس العام، وجاءت

مجموعة الدول الأوروبية في المرتبة الأولى بعدد ١٨٧ موفداً بنسبة ٦٧٪، يليها مجموعة الدول الأمريكية بعدد ٧١ موفداً بنسبة ٢٥,٤٪ من إجمالي أعداد الموفدين للخارج في بعثات خارجية لإجمالي السنوات (٢٠١٥-٢٠١٨) .

• جاءت جامعة القاهرة في المرتبة الأولى لعدد الموفدين للخارج بعدد ٣٨ موفداً بنسبة ١٣,٦٪، يليها جامعة الإسكندرية بعدد ٢٩ موفداً بنسبة ١٠,٤٪ من إجمالي الموفدين في بعثات خارجية لإجمالي السنوات (٢٠١٥-٢٠١٨).

#### الموفدون للخارج في مهمات علمية خلال الفترة (٢٠١٥ - ٢٠١٨) :

- بلغ عدد الموفدين لمجموعة الدول الأوروبية ٨١ موفداً عام ٢٠١٨ ، مقابل ٣٦ موفداً عام ٢٠١٧ بنسبة زيادة ١٢٥٪، عدد الموفدين لمجموعة الدول الأمريكية ٨٠ موفداً عام ٢٠١٨ ، مقابل ٢٠ موفداً عام ٢٠١٧ بنسبة زيادة ٣٠٠٪، عدد الموفدين لمجموعة الدول الآسيوية (غير العربية) ٣٤ موفداً عام ٢٠١٨ ، مقابل ٤ موفدين عام ٢٠١٧ بنسبة زيادة ٧٥٠٪ ، كما تم إيفاد موفد واحد فقط لمجموعة الدول الإفريقية (غير العربية) عام ٢٠١٨ ، بينما لم يتم الإيفاد لمجموعة الدول الإفريقية (غير العربية) عام ٢٠١٧ .
- تمثل مجموعة العلوم الطبية العدد الأكبر حيث بلغ عدد الموفدين ٨٢ موفداً بنسبة ١,٨٪، مجموعة العلوم الهندسية العدد الأصغر بعدد ١٨ موفدين بنسبة ٩,٢٪ من إجمالي الموفدين عام ٢٠١٨ ، تمثل مجموعة العلوم الطبية العدد الأكبر حيث بلغ عدد الموفدين ١٨ موفداً بنسبة ٣٠٪، مجموعة العلوم الهندسية العدد الأصغر بعدد ٤ موفدين بنسبة ٦,٧٪ من إجمالي الموفدين عام ٢٠١٧ ، جاءت مجموعة الدول الأوروبية في المرتبة الأولى بعدد ٤٠٨ موفداً بنسبة ٥٢,٦٪، يليها مجموعة الدول الأمريكية بعدد ٢٢٦ موفداً بنسبة ٢٩,١٪ من إجمالي أعداد الموفدين للخارج في مهمات علمية لإجمالي السنوات (٢٠١٥-٢٠١٨).
- جاءت جامعة المنصورة في المرتبة الأولى لعدد الموفدين للخارج بعدد ٥٦ موفداً بنسبة ٧,٢٪ ، يليها جامعة أسيوط بعدد ٥٠ موفداً بنسبة ٦,٤٪ من إجمالي الموفدين في مهمات علمية لإجمالي السنوات (٢٠١٥-٢٠١٨).

#### الموفدون للخارج في إجازات دراسية خلال الفترة (٢٠١٥ - ٢٠١٨) :

- بلغ عدد الموفدين لمجموعة الدول الأوروبية ٢٤٣ موفداً عام ٢٠١٨ ، مقابل ١٩٩ موفداً عام ٢٠١٧ بنسبة زيادة ٢٢,١٪ ، الموفدين لمجموعة الدول الأمريكية ٨٨ موفداً عام ٢٠١٨ ، مقابل ٨٣ موفداً عام ٢٠١٧ بنسبة زيادة ٦٪، عدد الموفدين لمجموعة الدول الآسيوية (غير العربية) ٢٣٢ موفداً عام ٢٠١٨ ، مقابل ١٣٧ موفداً عام ٢٠١٧ بنسبة زيادة ٦٩,٣٪ ، عدد الموفدين للمجموعة للدول

الإفغانوسية ١٥ موفدا عام ٢٠١٨، مقابل ١٢ موفداً عام ٢٠١٧ بنسبة زيادة ٢٥ ٪، عدد الموفدين للدول العربية ٣ موفدا عام ٢٠١٨، مقابل ٢ موفداً عام ٢٠١٧ بنسبة زيادة ٥٠,٠ ٪، كما بلغ عدد الموفدين لمجموعة الدول الأفريقية (غير العربية) ٢ موفدا عامي ٢٠١٧، ٢٠١٨ .

- تمثل مجموعة العلوم الهندسية العدد الأكبر حيث بلغ عدد الموفدين ١٦٧ موفداً بنسبة ٢٨,٦ ٪، مجموعة العلوم الزراعية العدد الأصغر بعدد ٨١ موفداً بنسبة ١٣,٩ ٪ من إجمالي الموفدين عام ٢٠١٨، بينما تمثل مجموعة العلوم الهندسية العدد الأكبر حيث بلغ عدد الموفدين ١٤٠ موفداً بنسبة ٣٢,٢ ٪، مجموعة العلوم الإنسانية العدد الأصغر بعدد ٥٣ موفداً بنسبة ١٢,٢ ٪ من إجمالي الموفدين عام ٢٠١٧، جاءت مجموعة الدول الأوروبية في المرتبة الأولى بعدد ٧١٣ موفداً بنسبة ٤٥,٢ ٪، يليها مجموعة الدول الآسيوية (غير العربية) بعدد ٥٢٥ موفداً بنسبة ٣٣,٣ ٪ من إجمالي أعداد الموفدين للخارج في إجازات دراسية لإجمالي السنوات (٢٠١٥ - ٢٠١٨).
- جاءت جامعة القاهرة في المرتبة الأولى لعدد الموفدين للخارج بعدد ٢٣٩ موفداً بنسبة ١٥,١ ٪، يليها جامعة الأزهر بعدد ١٦٦ موفداً بنسبة ١٠,٥ ٪ من إجمالي الموفدين في إجازات دراسية لإجمالي السنوات (٢٠١٥ - ٢٠١٨).

#### الموفدون للخارج في بعثات إشراف مشترك خلال الفترة (٢٠١٥ - ٢٠١٨)

- بلغ عدد الموفدين لمجموعة الدول الأوروبية ٩٣ موفداً عام ٢٠١٨، مقابل ٢٦ موفداً عام ٢٠١٧ بنسبة زيادة ٢٥٧,٧ ٪، عدد الموفدين لمجموعة الدول الأمريكية ٩٨ موفداً عام ٢٠١٨، مقابل ٦ موفدين عام ٢٠١٧ بنسبة زيادة ١٥٣٣,٣ ٪، عدد الموفدين لمجموعة الدول الآسيوية (غير العربية) ٣٢ موفداً عام ٢٠١٨، مقابل ٧ موفدين عام ٢٠١٧ بنسبة زيادة ٣٥٧,١ ٪، عدد الموفدين لمجموعة الدول الإفغانوسية ٣ موفداً عام ٢٠١٨، مقابل موفد واحد فقط عام ٢٠١٧ بنسبة زيادة ٢٠٠ ٪.
- تمثل مجموعة العلوم الطبية العدد الأكبر حيث بلغ عدد الموفدين ١٤٤ موفداً بنسبة ٦٣,٤ ٪، مجموعة العلوم الهندسية العدد الأصغر بعدد ٨ موفداً بنسبة ٣,٥ ٪ من إجمالي الموفدين عام ٢٠١٨، بينما تمثل مجموعة العلوم الطبية العدد الأكبر حيث بلغ عدد الموفدين ٢٤ موفداً بنسبة ٦٠ ٪، مجموعة العلوم الهندسية العدد الأصغر بعدد ٢ موفداً بنسبة ٥ ٪ من إجمالي الموفدين عام ٢٠١٧، جاءت مجموعة الدول الأوروبية في المرتبة الأولى بعدد ٣٥٥ موفداً بنسبة ٤١,٦ ٪، يليها مجموعة الدول الأمريكية بعدد ٣٥٣ موفداً بنسبة ٤١,٤ ٪ من إجمالي أعداد الموفدين للخارج في بعثات إشراف مشترك لإجمالي السنوات (٢٠١٥ - ٢٠١٨).

- جاءت جامعة المنصورة في المرتبة الأولى لعدد الموفدين للخارج بعدد ٨٩ موفداً بنسبة ١٠,٤٪، يليها جامعة طنطا بعدد ٨٦ موفداً بنسبة ١٠,١٪ من إجمالي الموفدين في بعثات إشراف مشترك لإجمالي السنوات (٢٠١٥ - ٢٠١٨).

#### أعداد الموفدين للخارج في مهام علمية طبقاً لتصنيف إسكد عام ٢٠١٨:

- تمثل مجموعة الصحة والرفاه العدد الأكبر من إجمالي أعداد الموفدين للخارج في بعثات خارجية عام ٢٠١٨ بعدد ١٥ موفداً بنسبة ٢٥,٤٪، يليها مجموعتي الفنون والعلوم الإنسانية، الزراعة والحراثة ومصائد الأسماك بعدد ١٠ موفدين بنسبة ١٦,٩٪ من الإجمالي.
- تمثل مجموعة الزراعة والحراثة ومصائد الأسماك العدد الأكبر من إجمالي أعداد الموفدين للخارج في مهمات علمية عام ٢٠١٨ بعدد ٥٦ موفداً بنسبة ٢٨,٦٪، يليها مجموعة العلوم الطبيعية والرياضيات والإحصاء، الصحة والرفاه بعدد ٤٨ موفداً بنسبة ٢٤,٥٪ من الإجمالي.
- تمثل مجموعة الهندسة والتصنيع والبناء العدد الأكبر من إجمالي أعداد الموفدين للخارج في إجازات دراسية عام ٢٠١٨ بعدد ١٤٤ موفداً بنسبة ٢٤,٧٪، يليها مجموعة الصحة والرفاه بعدد ١١٤ موفداً بنسبة ١٩,٦٪ من الإجمالي.
- تمثل مجموعة الصحة والرفاه العدد الأكبر من إجمالي أعداد الموفدين للخارج في بعثات الإشراف المشترك عام ٢٠١٨ بعدد ١٣٠ موفداً بنسبة ٥٧,٣٪، يليها مجموعة العلوم الطبيعية والرياضيات والإحصاء بعدد ٥٠ موفداً بنسبة ٢٢,٠٪ من الإجمالي.
- تمثل مجموعة الفنون والعلوم الإنسانية العدد الأكبر من إجمالي أعداد الموفدين للخارج في المبادرة المصرية اليابانية (٢٠١٧/٢٠١٨) بعدد ٨ موفدين بنسبة ٢٧,٦٪، يليها مجموعة الأعمال والإدارة والقانون بعدد ٦ موفداً بنسبة ٢٠,٧٪ من الإجمالي.



## الموفدون للخارج في مهام علمية:

- تمثل الفئة العمرية (٣٠-٣٤) العدد الأكبر من إجمالي أعداد الموفدين للخارج في مهام علمية عام ٢٠١٨ بعدد ٥٠٥ موفداً بنسبة ٤٦,٢٪ يليها الفئة العمرية (٢٥-٢٩) بعدد ٣٣٨ موفداً بنسبة ٣٠,٩٪ من الإجمالي.
- تمثل الدراسة التطبيقية العدد الأكبر من إجمالي أعداد الموفدين للخارج في مهام علمية عام ٢٠١٨ بعدد ٩٢٩ بنسبة ٨٤,٩٪، يليها الدراسة الإنسانية والاجتماعية بعدد ١٦٥ موفداً بنسبة ١٥,١٪ من الإجمالي.
- تمثل درجة الدكتوراة العدد الأكبر من إجمالي أعداد الموفدين للخارج في مهام علمية عام ٢٠١٨ بعدد ٧٢١ موفداً بنسبة ٦٥,٩٪، يليها أبحاث ما بعد الدكتوراة بعدد ١٩٤ موفداً بنسبة ١٧,٧٪ من الإجمالي.
- يمثل إقليم القاهرة الكبرى العدد الأكبر من إجمالي أعداد الموفدين للخارج في مهام علمية عام ٢٠١٨ بعدد ٤١٩ موفداً بنسبة ٣٨,٣٪، يليها إقليم دلتا النيل بعدد ٢٤٨ موفداً بنسبة ٢٢,٧٪ من الإجمالي.
- تمثل محافظات الوجه البحري العدد الأكبر من إجمالي أعداد الموفدين للخارج في مهام علمية عام ٢٠١٨ بعدد ٣٩٩ موفداً بنسبة ٣٦,٥٪، يليها المحافظات الحضرية بعدد ٣٨٢ موفداً بنسبة ٣٤,٩٪ من الإجمالي.

### Most important statistical indicators

- The total number of delegates abroad in scientific missions reached 1094 in 2018, compared to 560 in 2017, an increase of 95.4%. Of these, 59 were foreign missions by 5.4%, 196 were scientific missions by 17.9%, 583 delegates on Scholar –ships by 53.3%, 227 delegates in joint supervision missions by 20.7% of the total number of delegates travel abroad on scientific missions, 29 delegates in the Egyptian-Japanese Education initiative (2017/2018) by 2.7% Of the total number of delegations abroad on scientific missions.
- The total number of delegates in scientific missions for the years (2015-2018) was 3515 , of whom were 1165 delegates by 33.1% in Medical Sciences Group, 747 delegates by 21.3 % in Engineering Group, 752 delegates by 21.4% in basic sciences Group, 466 delegates by 13.3% ,in Human Sciences group, 385 delegates by 11% in Agricultural Sciences Group .
- The total number of delegates abroad in scientific missions for years (2015-2018) of European Group was 1663 by 47.3%, 934 delegates by 26.6% of American Group, 827 delegates by 23.5% of Asian (non-Arabic) Group, 69 delegates of Eucalyptus Group by 2% , 11 delegates by 0.3 % of Arab countries group , 11 delegates for African countries( non-Arabic) group by 0.3%.
- Parity rate was 0.41 in 2015, 0.43 in 2016, 0.38 in 2017, 0.51 in 2018.

### Delegates abroad in Foreign missions during the period (2015-2018):

- The total number of delegates abroad in Foreign missions was 59 delegates in 2018, compared to 25 delegates in 2017, an increase of 136%.
- The total number of delegates to European countries Group was 43 in 2018, compared to 14 in 2017, an increase of 207.1%, the number of delegates to American countries Group reached 12 delegates in 2018, compared to 10 delegates in 2017, an increase of 20.0%, the number of delegates to Asian (non-Arabic) countries Group reached 3 delegates in 2018, while it has not been sent in 2017, Only one delegate was sent to the Group of Eucalyptus countries Group in 2017 & 2018.
- Medical sciences group represented the largest number, with 20 delegates by 33.9% of total number of delegates in 2018, Agriculture science group represented the smallest number with 5 delegates by 8.5% , of whom Basic sciences group represented the largest number, with 8

delegates by 32%, The Humanity science group has not been sent in 2017, European countries group came first with 187 delegates by 67%, followed by American group with 71 delegates by 25.4% of the total number of delegates in foreign missions for years (2015-2018).

- Cairo University came first with 38 delegates by 13.6%, followed by Alexandria University with 29 delegates by 10.4% of total number of foreign missions for years (2015-2018).

#### **Delegates abroad in scientific missions during the period (2015-2018):**

- The total number of delegates of European countries group was 81 delegates in 2018, compared to 36 delegates in 2017, an increase of 125%, the number of delegates of American countries group 80 delegates in 2018, compared to 20 delegates in 2017, a an increase of 300%, the number of delegates of Asian (non-Arabic) countries Group 34 delegates in 2018, compared to 4 delegates in 2017 , an increase of 750%, Only one delegate was sent to African countries( non-Arabic) group in 2018, while there was no delegates sent out in 2017.
- Medical Sciences Group represented the largest number, with 82 delegates by 41.8 %, Engineering Science Group represented the smallest number with 18 delegates by 9.2 % of number of delegates in 2018, Medical Sciences Group represented the largest number, with 18 delegates by 30%, Engineering Sciences Group represented the smallest number with 4 delegates by 6.7% of total delegates in 2017. European countries came first with 408 delegates 52.6%, followed by American countries Group with 226 delegates. by 29.1% of total number of delegates in scientific missions for years (2015-2018).
- Mansoura University ranked first in number of delegates abroad with 56 delegates by 7.2%, followed by Asyut University with 50 delegates by 6.4% of total number of delegates in scientific missions for years (2015-2018).

#### **Delegates abroad on Scholarships for the period (2015-2018):**

- The total number of delegates to European countries groups was 243 delegates in 2018, compared to 199 delegates in 2017, an increase of 22.1%, the total number of delegates to American countries group is 88 delegates in 2018, compared to 83 delegates in 2017, an increase of

6%. The number of delegates to Asian ( non-Arabic) countries group is 232 delegates in 2018, compared to 137 delegates in 2017, an increase of 69.3,%, the number of delegates to Eucalyptus countries group is 15 delegates in 2018, compared to 12 in 2017, an increase of 25%, the number of delegates to Arab countries group is 3 delegates in 2018, compared to 2 in 2017, an increase of 50%, number of delegates to African countries( non-Arabic) group is 2 delegates in both 2017 & 2018.

- Engineering Sciences Group represents the largest number, with 167 delegates by 28.6 %, Agriculture Group represents the smallest number with 81 by 13.9,% of the total number of delegates in 2018, while Engineering Group represents the largest number, with 140 delegates by 32.2%, Humanity Group represents the smallest number of 53 delegates by 12.2% of total delegates in 2017.
- European countries group came first with 713 delegates by 45.2,%, followed by Asian ( non-Arabic) countries group countries with 525 delegates by 33.3% of the total number of delegates in Scholarships for years (2015-2018).
- Cairo University came first with 239 delegates by 15.1%, followed by Al-Azhar University with 166 delegates by 10.5% of the total number of delegates Scholarships for years (2015-2018).

#### Delegates abroad in joint supervision missions during the period (2015-2018)

- The total number of delegates to European countries group was 93 delegates in 2018, compared to 26 delegates in 2017, an increase of 257.7%, the number of delegates to American countries group was 98 delegates in 2018, compared to 6 delegates in 2017, an increase of 1533.3%, the number of delegates to Asian( non-Arabic) countries group was 32 delegates in 2018 , Compared to 7 delegates in 2017 , a an increase of 357.1%, the number of delegates to Eucalyptus countries group is 3 delegates in 2018, compared only one delegate in 2017, an increase of 200%.
- Medical Sciences Group represents the largest number, with 144 delegates by 63.4%, Engineering Sciences Group, the smallest number, with 8 delegates by 3.5% of the total number of delegates in 2018, while medical sciences group represents the largest number, with 24 delegates by 60% , Engineering Sciences group represents smallest number of 2 delegates by 5% of the total number of delegates in 2017,

European countries Group came first with 355 delegates by 41.6%, followed by American countries Group with 353 delegates by 41.4% of the total number of delegates abroad in joint supervision missions for years (2015-2018).

- Mansoura University came first with 89 delegates by 10.4%, followed by Tanta University with 86 delegates by 10.1% of the total number of delegates in joint supervision missions for years (2015-2018).

**The number of delegates abroad in scientific missions according to ISCED classification of in 2018:**

- Health and welfare group represents the largest number of total number of delegates in foreign missions in 2018 with 15 delegates by 25.4%, followed by Arts and Humanities group & Agriculture, Forestry, Fisheries and Veterinary Medicine group with 10 delegates by 16.9% of total.
- Agriculture, Forestry, Fisheries and Veterinary Medicine group represents the largest number of total number of delegates in scientific missions in 2018 with 56 delegates by 28.6%, followed by Natural Sciences, Mathematics and Statistics Group with 48 delegates by 24.5% of total.
- Engineering, Manufacturing and Construction group represented the largest of total number of delegates abroad in Scholarships in 2018, with 144 delegates by 24.7%, followed by Health and welfare Group with 114 delegates by 19.6% of total.
- Health and welfare Group represents the largest of total number of delegates abroad in joint supervision missions in 2018 with 130 delegates by 57.3%, followed by Natural Sciences, Mathematics and Statistics Group with 50 delegates by 22% of the total.
- Arts and Humanities group represented the largest of total number of delegates abroad in in the Egyptian-Japanese Education initiative (2017/2018) in 2018, with 8 delegates by 27.6%, followed by Business, Administration and Law group with 6 delegates by 20.7% of total.

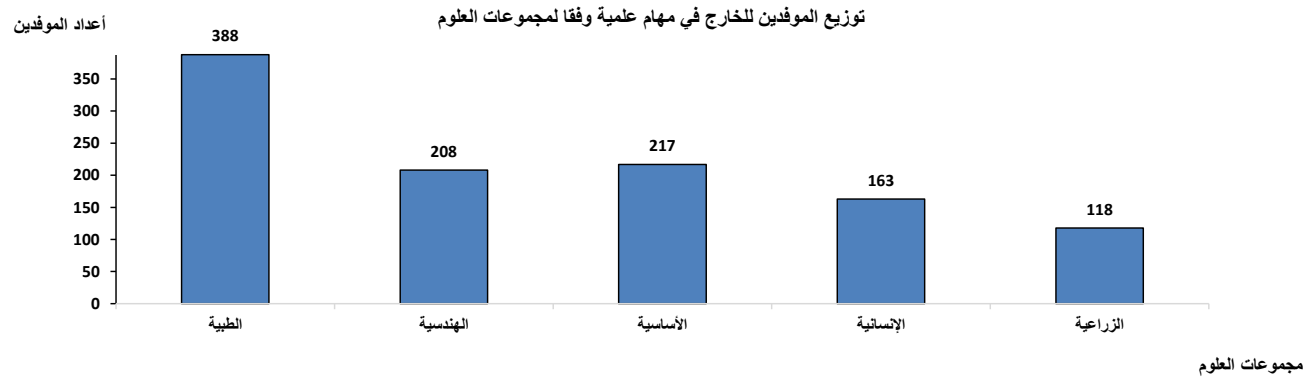
**Delegates abroad in scientific missions:**

- **The (30-34) age groups represent the largest of total number of delegates in scientific missions in 2018 with 505 delegates by 46.2%, followed by the age group (25-29) with 338 delegates by 30.9% of total.**
- **Applied study represents the largest of total number of delegates abroad in scientific missions in 2018 with 929 delegates by 84.9%, followed by Human and social study with 165 delegates by 15.1% of total.**
- **PHD degree represents the largest of total number of delegates abroad in scientific missions in 2018 with 721 delegates by 65.9%, followed by Post-Doctoral Research with 194 delegates by 17.7% of total.**
- **Great Cairo Region represents the largest of total number of delegates abroad in scientific missions in 2018 with 419 delegates by 38.3%, followed by Nile Delta Region with 248 delegates by 22.7% of total.**
- **Lower Egypt governorates represents the largest of total number of delegates abroad in scientific missions in 2018 with 399 delegates by 36.5%, followed by Urban governorates with 382 delegates by 34.9% of total.**

جدول رقم (١) أعداد الوفدين للخارج في مهام علمية وفقاً لمجموعات العلوم ونوع الايفاد عام ٢٠١٨

Table (1) Number of delegates abroad in scientific missions according to science groups & type of delegate in 2018

Science groups type of delegate	Total / الإجمالي		الزراعية	الإنسانية	الأساسية	الهندسية	الطبية	مجموعات العلوم نوع الايفاد
	%	No./ العدد	Agricultural	Humanity	Basic	Engineering	Medical	
Total	-	1094	118	163	217	208	388	الاجمالي
%	100	-	10.8	14.9	19.8	19.0	35.5	%
Foreign Missions	5.4	59	5	15	9	10	20	بعثات خارجية
scientific missions	17.9	196	22	26	48	18	82	مهام علمية
Scholarships	53.3	583	81	91	108	167	136	إجازات دراسية
joint supervision mission	20.7	227	10	15	50	8	144	بعثات إشراف مشترك
The Egyptian-Japanese Education Initiative	2.7	29	-	16	2	5	6	المبادرة المصرية اليابانية للتعليم



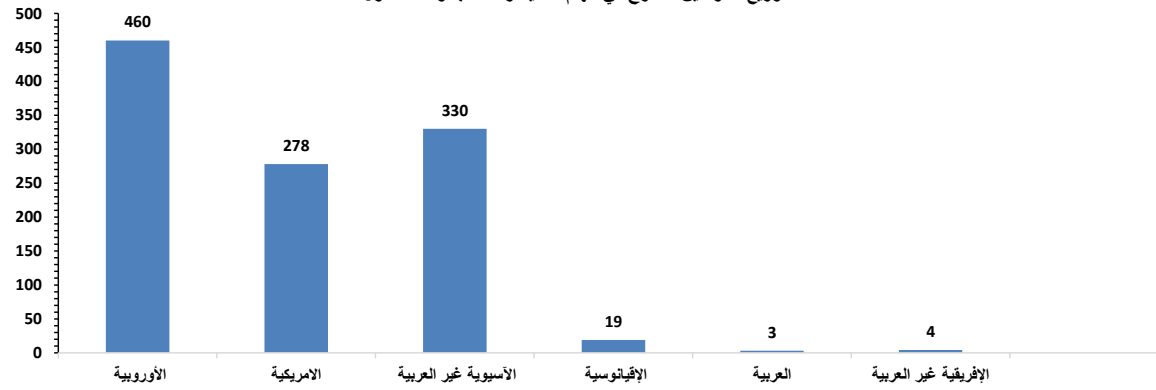
جدول رقم (٢) أعداد الموفدين للخارج في مهام علمية وفقاً لمجموعات الدول ونوع الايفاد عام ٢٠١٨

Table (2) Number of delegates abroad in scientific missions according to country groups and type of delegate in 2018

country groups	الإجمالي / Total		الافريقية (غير العربية)	العربية	الاقيانوسية	الآسيوية (غير العربية)	الامريكية	الأوروبية	مجموعات الدول
	%	العدد No.	African (other than arabic)	Arab	Eucalyptus	Asian (other than arabic)	American	European	
Total	-	1094	4	3	19	330	278	460	الاجمالي
%	100	-	0.4	0.3	1.7	30.2	25.4	42.0	%
Foreign Missions	5.4	59	-	-	1	3	12	43	بعثات خارجية
scientific missions	17.9	196	1	-	-	34	80	81	مهام علمية
Scholarships	53.3	583	2	3	15	232	88	243	إجازات دراسية
joint supervision mission	20.7	227	1	-	3	32	98	93	بعثات إشراف مشترك
The Egyptian-Japanese Education Initiative	2.7	29	-	-	-	29	-	-	المبادرة المصرية اليابانية للتعليم

أعداد الموفدين

توزيع الموفدين للخارج في مهام علمية وفقاً لمجموعات الدول



مجموعات الدول



جدول رقم (٣) أعداد الموفدين للخارج في مهام علمية وفقاً للجهات الموفدة ونوع الإيفاد عام ٢٠١٨

Table (3) Number of Delegates Abroad in scientific missions According to Sending authority and type of delegate in 2018

Sending authority	Type of delegate	المبادرة المصرية اليابانية	بعثات إشراف مشترك	إجازات دراسية	مهامات علمية	بعثات خارجية	نوع الإيفاد
	الجملة Total	The -Egyptian Japanese Education initiative	Joint supervision mission	Scholar ships	Scientific missions	Foreign missions	الجهة الموفدة
	<b>Total</b>	<b>1094</b>	<b>227</b>	<b>583</b>	<b>196</b>	<b>59</b>	الإجمالي
	<b>%</b>	<b>100</b>	<b>20.7</b>	<b>53.3</b>	<b>17.9</b>	<b>5.4</b>	%
	<b>public universities</b>						<b>الجامعات الحكومية</b>
Cairo	100	7	10	60	17	6	القاهرة
Alexandria	81	1	10	53	6	11	الإسكندرية
Ain Shams	114	11	11	79	6	7	عين شمس
Asyut	62	-	13	32	15	2	أسيوط
Tanta	46	-	24	16	5	1	طنطا
Mansoura	61	1	21	22	16	1	المنصورة
Zagazig	37	-	14	16	4	3	الزقازيق
Helwan	32	3	4	17	7	1	حلوان
Menia	45	-	14	19	8	4	المنيا
Monoufia	44	1	14	20	8	1	المنوفية
Kanat El-souais	25	-	12	11	2	-	قناة السويس
Ganob El-wady	20	-	6	8	6	-	جنوب الوادي
Al-Azhar	133	1	17	76	31	8	الأزهر
Fayoum	18	-	4	11	2	1	الفيوم
Bani Sweif	19	1	9	5	4	-	بنى سويف
Banha	29	-	2	22	4	1	بنها
Sohag	13	-	4	8	1	-	سوهاج
Kafr El Sheikh	16	1	1	11	2	1	كفر الشيخ
Damanhour	14	-	1	4	7	2	دمنهور
Port Said	5	1	2	1	-	1	بور سعيد
El-Sadat	10	-	2	4	4	-	السادات
El-souais	9	-	5	3	-	1	السويس
Damietta	7	-	4	3	-	-	دمياط
Aswan	26	1	7	16	2	-	أسوان
El-Areesh	2	-	-	2	-	-	العريش

تابع جدول رقم (٣) أعداد الموفدين للخارج في مهام علمية وفقاً للجهات الموفدة ونوع الإيفاد عام ٢٠١٨

cont Table (3) Number of Delegates Abroad in scientific missions According to Sending authority and type of delegate in 2018

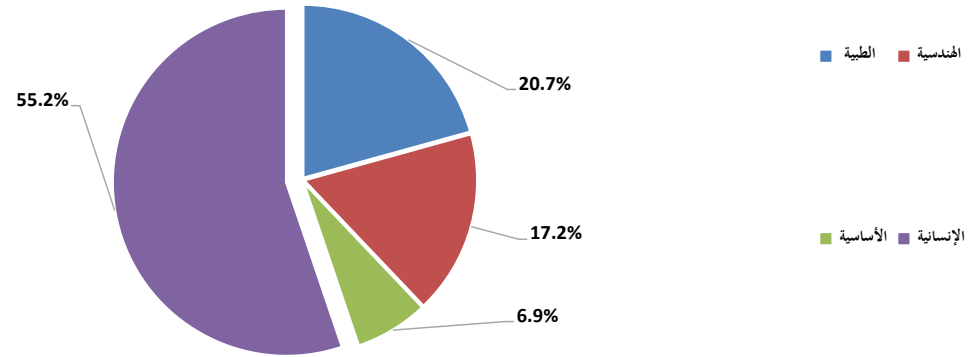
Type of delegate	الجملة Total	المبادرة المصرية اليابانية The -Egyptian Japanese Education initiative	بعثات إشراف مشترك Joint supervision mission	إجازات دراسية Scholar ships	مهام علمية Scientific missions	بعثات خارجية Foreign missions	نوع الإيفاد
							الجهة الموفدة
<b>private universities</b>							<b>الجامعات الخاصة</b>
GUC	2	-	-	2	-	-	الألمانية
<b>Others</b>							<b>أخرى</b>
National Research Center	38	-	4	12	20	2	المركز القومي للبحوث
Agriculture Research Center	21	-	3	13	5	-	مركز البحوث الزراعية
City of Scientific Research	3	-	1	-	2	-	مدينة الأبحاث العلمية
National Organization for Drug Control and Research	6	-	1	4	1	-	الهيئة القومية للرقابة والبحوث الدوائية
Theodore Blahars Research Institute	2	-	1	-	1	-	معهد تيودور بلهارس للأبحاث
Atomic Energy Commission	10	-	-	6	4	-	هيئة الطاقة الذرية
National Institute for Oceanography and Fisheries	1	-	-	-	1	-	المعهد القومي لعلوم البحار والمصايد
Institute of Medical Research	1	-	-	-	1	-	معهد البحوث الطبية
Electronics Research Institute	4	-	-	3	1	-	معهد بحوث الإلكترونيات
Desert Research Center	7	-	-	5	2	-	مركز بحوث الصحراء
National Institute of Astronomical and Geophysical Research	2	-	1	1	-	-	المعهد القومي للبحوث الفلكية والجيوفيزيقية
Metals Research Center	6	-	2	3	1	-	مركز بحوث الفلزات
Petroleum Research Institute	5	-	-	5	-	-	معهد بحوث البترول
Ministry of Justice	3	-	-	3	-	-	وزارة العدل
ional Institute of Measurement and Calibration	1	-	-	1	-	-	المعهد القومي للقياس والمعايرة
Nuclear Materials Authority	2	-	1	-	-	1	هيئة المواد النووية
Ministry of Antiquities	4	-	-	4	-	-	وزارة الآثار
Agricultural Engineering Research Institute	1	-	-	1	-	-	معهد البحوث الهندسية الزراعية
National Institute of Oceanography	2	-	-	-	-	2	المعهد القومي لعلوم البحار
National Institute of Laser Sciences	2	-	-	1	-	1	المعهد القومي لعلوم الليزر
National Organization for the Control of Biologics	1	-	-	-	-	1	الهيئة القومية للرقابة علي المستحضرات الحيوية
Institute of Graduate Studies& Research	1	-	1	-	-	-	معهد الدراسات العليا والبحوث
South Egypt Cancer Institute	1	-	1	-	-	-	معهد جنوب مصر للأورام

جدول رقم (٤) أعداد الوفود للخارج في المبادرة المصرية اليابانية للتعليم (٢٠١٧/٢٠١٨) وفقا لمجموعات العلوم والنوع

Table ( 4 ) Number of delegates abroad in the Egyptian-Japanese Education initiative ( 2017/2018 ) according to science groups and sex

sex	مجموعات العلوم		الإجمالي	الإنسانية	الأساسية	الهندسية	الطبية	النوع
	%	No. /العدد	Humanity	Bbasic	Engineering	Medical		
<b>Total</b>	-	<b>29</b>	<b>16</b>	<b>2</b>	<b>5</b>	<b>6</b>		الإجمالي
%	<b>100</b>	-	<b>55.2</b>	<b>6.9</b>	<b>17.2</b>	<b>20.7</b>		%
<b>male</b>	<b>44.8</b>	<b>13</b>	<b>4</b>	-	<b>4</b>	<b>5</b>		ذكور
<b>female</b>	<b>55.2</b>	<b>16</b>	<b>12</b>	<b>2</b>	<b>1</b>	<b>1</b>		إناث

التوزيع النسبي للوفود للخارج بالمبادرة المصرية اليابانية للتعليم (٢٠١٧/٢٠١٨) وفقا لمجموعات العلوم

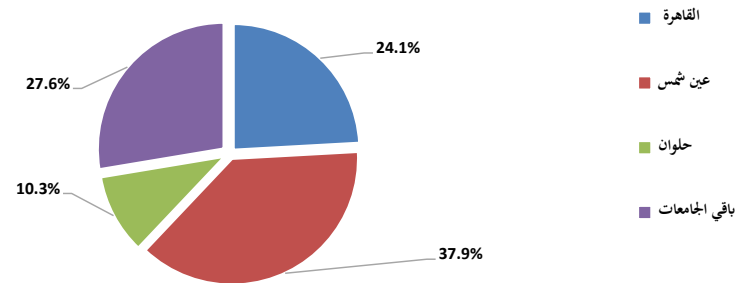


جدول رقم ( ٥ ) أعداد الموفدين للخارج في المبادرة المصرية اليابانية للتعليم (٢٠١٧/٢٠١٨) وفقا للجامعات والنوع

Table ( 5 ) Number of delegates abroad in the Egyptian-Japanese Education initiative (2017/2018 ) according to universities and sex

sex	Total / جملة		إناث Female	ذكور Male	النوع
	%	No. /العدد			
universities					الجامعات
<b>Total</b>	-	<b>29</b>	<b>16</b>	<b>13</b>	الإجمالي
	<b>100</b>	-	<b>55.2</b>	<b>44.8</b>	%
<b>Cairo</b>	<b>24.1</b>	<b>7</b>	<b>5</b>	<b>2</b>	القاهرة
<b>Alexandria</b>	<b>3.4</b>	<b>1</b>	-	<b>1</b>	الإسكندرية
<b>Ain Shams</b>	<b>37.9</b>	<b>11</b>	<b>7</b>	<b>4</b>	عين شمس
<b>Mansoura</b>	<b>3.4</b>	<b>1</b>	-	<b>1</b>	المنصورة
<b>Helwan</b>	<b>10.3</b>	<b>3</b>	<b>2</b>	<b>1</b>	حلوان
<b>Monoufia</b>	<b>3.4</b>	<b>1</b>	-	<b>1</b>	المنوفية
<b>Bani Sweif</b>	<b>3.4</b>	<b>1</b>	<b>1</b>	-	بني سويف
<b>Kafr El Sheikh</b>	<b>3.4</b>	<b>1</b>	<b>1</b>	-	كفر الشيخ
<b>Port Said</b>	<b>3.4</b>	<b>1</b>	-	<b>1</b>	بورسعيد
<b>Aswan</b>	<b>3.4</b>	<b>1</b>	-	<b>1</b>	أسوان
<b>Al-Azhar</b>	<b>3.4</b>	<b>1</b>	-	<b>1</b>	الأزهر

التوزيع النسبي للموفدين للخارج بالمبادرة المصرية اليابانية وفقا للجامعات



## الفصل الأول

الموفدون للخارج في بعثات خارجية

خلال الفترة (٢٠١٥ - ٢٠١٨)

### Chapter 1

**Delegates abroad in foreign missions  
during the period (2015-2018)**

جدول رقم (٦) التوزيع العددي والنسبي للموفدين للخارج في بعثات خارجية وفقاً لمجموعات الدول والنوع خلال الفترة ( ٢٠١٥ - ٢٠١٨ )

Table (6) the Numerical and relative distribution of delegates in foreign missions according to country groups and sex during the period (2015 – 2018)

Total/ الإجمالي			Eucalyptus/ الإفيانوسية			الآسيوية(غير العربية) Asain(other than (arabic			American/ الأمريكية			European/ الأوروبية			country/ مجموعات الدول groups
جملة	إناث	ذكور	جملة	إناث	ذكور	جملة	إناث	ذكور	جملة	إناث	ذكور	جملة	إناث	ذكور	النوع / sex
Total	Female	Male	Total	Female	Male	Total	Female	Male	Total	Female	Male	Total	Female	Male	years/ السنوات
59	29	30	1	-	1	3	-	3	12	6	6	43	23	20	2018
100	49.2	50.8	100	-	100.0	100	-	100.0	100	50.0	50.0	100	53.5	46.5	%
25	7	18	1	1	-	-	-	-	10	2	8	14	4	10	2017
100	28.0	72.0	100	100.0	-	-	-	-	100	20.0	80.0	100	28.6	71.4	%
85	30	55	2	2	-	7	2	5	25	10	15	51	16	35	2016
100	35.3	64.7	100	100.0	-	100	28.6	71.4	100	40.0	60.0	100	31.4	68.6	%
110	46	64	2	1	1	5	1	4	24	12	12	79	32	47	2015
100	41.8	58.2	100	50.0	50.0	100	20.0	80.0	100	50.0	50.0	100	40.5	59.5	%



جدول رقم (٨) تطور أعداد الموفدين للخارج في بعثات خارجية وفقاً لمجموعة الدول الأمريكية والنوع خلال الفترة (٢٠١٥ - ٢٠١٨)

Table (8): The development of number of delegates abroad in foreign missions according to American countries Group and sex during the period (2015 - 2018)

years	2015			2016			2017			2018			السنوات
	جملة	إناث	ذكور	جملة	إناث	ذكور	جملة	إناث	ذكور	جملة	إناث	ذكور	النوع
American countries Group	Total	Female	Male	Total	Female	Male	Total	Female	Male	Total	Female	Male	مجموعة الدول الأمريكية
<b>Total</b>	<b>24</b>	<b>12</b>	<b>12</b>	<b>25</b>	<b>10</b>	<b>15</b>	<b>10</b>	<b>2</b>	<b>8</b>	<b>12</b>	<b>6</b>	<b>6</b>	الإجمالي
<b>%</b>	<b>100</b>	<b>50.0</b>	<b>50.0</b>	<b>100</b>	<b>40.0</b>	<b>60.0</b>	<b>100</b>	<b>20.0</b>	<b>80.0</b>	<b>100</b>	<b>50.0</b>	<b>50.0</b>	%
<b>United States of America</b>	<b>18</b>	<b>9</b>	<b>9</b>	<b>14</b>	<b>4</b>	<b>10</b>	<b>10</b>	<b>2</b>	<b>8</b>	<b>7</b>	<b>3</b>	<b>4</b>	الولايات المتحدة الأمريكية
<b>Canada</b>	<b>6</b>	<b>3</b>	<b>3</b>	<b>11</b>	<b>6</b>	<b>5</b>	<b>-</b>	<b>-</b>	<b>-</b>	<b>5</b>	<b>3</b>	<b>2</b>	كندا



جدول رقم (٩) تطور أعداد الموفدين للخارج في بعثات خارجية وفقاً لمجموعة الدول الآسيوية (غير العربية) والنوع خلال الفترة (٢٠١٥-٢٠١٨)

Table (9): The development of Number of delegates abroad in Foreign Missions according to Asian Countries (other than arabic) Group and sex during the Period (2015-2018)

years	2015			2016			2017			2018			السنوات
	جملة	إناث	ذكور	جملة	إناث	ذكور	جملة	إناث	ذكور	جملة	إناث	ذكور	النوع
Asian countries Group(other than arabic)	Total	Female	Male	Total	Female	Male	Total	Female	Male	Total	Female	Male	مجموعة الآسيوية (غير العربية)
<b>Total</b>	<b>5</b>	<b>1</b>	<b>4</b>	<b>7</b>	<b>2</b>	<b>5</b>	<b>-</b>	<b>-</b>	<b>-</b>	<b>3</b>	<b>-</b>	<b>3</b>	الإجمالي
<b>%</b>	<b>100</b>	<b>20.0</b>	<b>80.0</b>	<b>100</b>	<b>28.6</b>	<b>71.4</b>	<b>-</b>	<b>-</b>	<b>-</b>	<b>100</b>	<b>-</b>	<b>100.0</b>	%
<b>japan</b>	<b>5</b>	<b>1</b>	<b>4</b>	<b>7</b>	<b>2</b>	<b>5</b>	<b>-</b>	<b>-</b>	<b>-</b>	<b>3</b>	<b>-</b>	<b>3</b>	اليابان

جدول رقم (١٠) تطور أعداد الموفدين للخارج في بعثات خارجية وفقاً لمجموعة الدول الإقباتونية والنوع خلال الفترة (٢٠١٥-٢٠١٨)

Table (10): The development of Number of delegates Abroad in Foreign Missions according to Eucalyptus Countries Group and sex during the Period (2015-2018)

years	2015			2016			2017			2018			السنوات
	جملة	إناث	ذكور	جملة	إناث	ذكور	جملة	إناث	ذكور	جملة	إناث	ذكور	النوع
Eucalyptus countries Group	Total	Female	Male	Total	Female	Male	Total	Female	Male	Total	Female	Male	مجموعة الدول الإقباتونية
<b>Total</b>	<b>2</b>	<b>1</b>	<b>1</b>	<b>2</b>	<b>2</b>	<b>-</b>	<b>1</b>	<b>1</b>	<b>-</b>	<b>1</b>	<b>-</b>	<b>1</b>	الإجمالي
<b>%</b>	<b>100</b>	<b>50.0</b>	<b>50.0</b>	<b>100</b>	<b>100.0</b>	<b>-</b>	<b>100</b>	<b>100.0</b>	<b>-</b>	<b>100</b>	<b>-</b>	<b>100.0</b>	%
<b>Australia</b>	<b>2</b>	<b>1</b>	<b>1</b>	<b>2</b>	<b>2</b>	<b>-</b>	<b>1</b>	<b>1</b>	<b>-</b>	<b>1</b>	<b>-</b>	<b>1</b>	أستراليا

جدول رقم (١١) تطور أعداد الموفدين للخارج في بعثات خارجية وفقاً لمجموعات الدول ومجموعات العلوم خلال الفترة (٢٠١٥-٢٠١٨)

Table (11): The development of number of delegates in foreign missions according to countries groups and science groups during the period (2015 - 2018)

Science groups country groups	Total / الاجمالي		الزراعية	الإنسانية	الأساسية	الهندسية	الطبية	مجموعات العلوم	/ السنوات years
	%	No. / العدد	Agricultural	Humanity	Basic	Engineering	Medical	مجموعات الدول	
<b>Total</b>	-	279	24	54	57	76	68	الاجمالي	
<b>%</b>	100	-	8.6	19.4	20.4	27.2	24.4	%	
<b>European</b>	72.9	43	3	13	6	7	14	الأوروبية	2018
<b>American</b>	20.3	12	2	2	1	3	4	الأمريكية	
<b>Asian(other than arabic)</b>	5.1	3	-	-	2	-	1	الآسيوية (غير العربية)	
<b>Eucalyptus</b>	1.7	1	-	-	-	-	1	الإقبيانوسية	
<b>Total</b>	100	59	5	15	9	10	20	الجملة	
<b>European</b>	56.0	14	1	-	6	4	3	الأوروبية	2017
<b>American</b>	40.0	10	4	-	2	3	1	الأمريكية	
<b>Eucalyptus</b>	4.0	1	-	-	-	-	1	الإقبيانوسية	
<b>Total</b>	100	25	5	-	8	7	5	الجملة	
<b>European</b>	60.0	51	2	13	13	13	10	الأوروبية	2016
<b>American</b>	29.4	25	3	3	4	10	5	الأمريكية	
<b>Asian(other than arabic)</b>	8.2	7	-	-	1	4	2	الآسيوية (غير العربية)	
<b>Eucalyptus</b>	2.4	2	-	-	-	-	2	الإقبيانوسية	
<b>Total</b>	100	85	5	16	18	27	19	الجملة	
<b>European</b>	71.8	79	7	22	14	21	15	الأوروبية	2015
<b>American</b>	21.8	24	2	1	5	10	6	الأمريكية	
<b>Asian(other than arabic)</b>	4.5	5	-	-	1	1	3	الآسيوية (غير العربية)	
<b>Eucalyptus</b>	1.8	2	-	-	2	-	-	الإقبيانوسية	
<b>Total</b>	100	110	9	23	22	32	24	الجملة	

جدول رقم (١٢) اجمالي أعداد الموفدين للخارج في بعثات خارجية وفقاً للجامعات ومجموعات الدول خلال الفترة (٢٠١٥- ٢٠١٨)

Table (12) Total Number of Delegates Abroad in Foreign Missions According to Universities and Countries Groups During the Period (2015 – 2018)

Country groups Universities	Total / الإجمالي				Eucalyptus / الإفيانوسية				Asian (الآسيوية (غير العربية) (other than arabic)				American / الأمريكية				European / الأوروبية				مجموعات الدول
	2018	2017	2016	2015	2018	2017	2016	2015	2018	2017	2016	2015	2018	2017	2016	2015	2018	2017	2016	2015	الجامعات
<b>Total</b>	<b>59</b>	<b>25</b>	<b>85</b>	<b>110</b>	<b>1</b>	<b>1</b>	<b>2</b>	<b>2</b>	<b>3</b>	<b>-</b>	<b>7</b>	<b>5</b>	<b>12</b>	<b>10</b>	<b>25</b>	<b>24</b>	<b>43</b>	<b>14</b>	<b>51</b>	<b>79</b>	الإجمالي
<b>%</b>	<b>100</b>				<b>16.7</b>	<b>16.7</b>	<b>33.3</b>	<b>33.3</b>	<b>20.0</b>	<b>-</b>	<b>46.7</b>	<b>33.3</b>	<b>16.9</b>	<b>14.1</b>	<b>35.2</b>	<b>33.8</b>	<b>23.0</b>	<b>7.5</b>	<b>27.3</b>	<b>42.2</b>	%
Cairo	6	4	19	9	-	-	-	-	1	-	2	-	1	2	8	2	4	2	9	7	القاهرة
Alexandria	11	4	6	8	-	-	-	-	-	-	-	-	-	2	1	1	11	2	5	7	الإسكندرية
Ain Shams	7	1	7	4	-	-	-	-	-	-	-	-	1	1	3	1	6	-	4	3	عين شمس
Asyut	2	2	5	5	-	1	1	-	-	-	-	-	1	-	1	1	1	1	3	4	أسيوط
Tanta	1	1	2	6	-	-	-	-	-	-	-	-	-	1	-	1	1	-	2	5	طنطا
Mansoura	1	1	3	11	-	-	-	-	-	-	-	1	1	-	2	3	-	1	1	7	المنصورة
Zagazig	3	1	4	5	-	-	-	1	-	-	1	1	-	1	1	1	3	-	2	2	الرفايق
Helwan	1	5	4	8	-	-	-	-	-	-	-	-	-	1	1	1	1	4	3	7	حلوان
Menia	4	1	2	4	-	-	-	-	-	-	-	-	2	-	-	-	2	1	2	4	المنيا
Monoufia	1	-	2	2	-	-	-	-	-	-	-	-	1	-	-	-	-	-	2	2	المنوفية
Kanat El-souais	-	1	2	5	-	-	-	-	-	-	1	-	-	-	-	2	-	1	1	3	قناة السويس
Elwady Elgaidid	-	1	1	4	-	-	-	-	-	-	1	-	-	-	-	-	-	1	-	4	جنوب الوادي

تابع جدول رقم (١٢) اجمالي أعداد الموفدين للخارج في بعثات خارجية وفقاً للجامعات ومجموعات الدول خلال الفترة (٢٠١٥- ٢٠١٨)

cont Table (12) Total Number of Delegates Abroad in Foreign Missions According to Universities and Countries Groups During the Period (2015 – 2018)

Country groups Universities	Total / الإجمالي				Eucalyptus / الإفيانوسية				Asian (الآسيوية (غير العربية) (other than arabic)				American / الأمريكية				European / الأوروبية				مجموعات الدول الجامعات
	2018	2017	2016	2015	2018	2017	2016	2015	2018	2017	2016	2015	2018	2017	2016	2015	2018	2017	2016	2015	
Al-Azhar	8	1	2	2	-	-	-	-	-	-	-	-	4	-	2	-	4	1	-	2	الأزهر
Fayoum	1	-	1	1	-	-	-	-	-	-	-	-	1	-	-	-	-	-	1	1	الفيوم
Bani Sweif	-	-	1	1	-	-	-	-	-	-	-	-	-	-	-	-	-	-	1	1	بنى سويف
Banha	1	-	-	-	-	-	-	-	-	-	-	-	-	-	-	-	1	-	-	-	بنها
Sohag	-	-	2	-	-	-	-	-	-	-	-	-	-	-	-	-	-	-	2	-	سوهاج
Kafr El Sheikh	1	1	-	2	-	-	-	-	-	-	-	1	-	1	-	-	1	-	-	1	كفر الشيخ
Damanhour	2	-	2	3	-	-	-	-	-	-	-	-	-	-	-	1	2	-	2	2	دمنهور
Port Said	1	-	4	3	-	-	-	-	-	-	1	-	-	-	2	1	1	-	1	2	بور سعيد
Sadat	-	-	1	4	-	-	-	-	-	-	-	1	-	-	-	2	-	-	1	1	السادات
El-souais	1	-	1	-	-	-	-	-	-	-	-	-	-	-	-	-	1	-	1	-	السويس
Damietta	-	-	-	1	-	-	-	-	-	-	-	-	-	-	-	-	-	-	-	1	دمياط
Aswan	-	1	1	4	-	-	-	-	-	-	-	1	-	1	-	1	-	-	1	2	أسوان
GUC	-	-	-	1	-	-	-	-	-	-	-	-	-	-	-	-	-	-	-	1	الألمانية
Other (1)	7	-	13	17	1	-	1	1	2	-	1	-	-	-	4	6	4	-	7	10	أخرى <sup>(١)</sup>

(1) Include some institutes and scientific centers.

(١) تشمل بعض المعاهد والهيئات والمراكز العلمية .

جدول رقم (١٣) أعداد الموفدين للخارج في بعثات خارجية وفقاً للجامعات ومجموعة الدول الأوروبية لإجمالي السنوات (٢٠١٥ - ٢٠١٨)

Table (13) Number of Delegates Abroad in Foreign Missions According to Universities and European Countries Group for total years (2015-2018)

The country universities	الإجمالي / total		التشييك	اسكتلندا	روسيا	الدنمارك	فنلندا	السويد	بلجيكا	هولندا	أسبانيا	النمسا	إيطاليا	فرنسا	ألمانيا	إنجلترا	الدولة
	%	العدد No.	Czech	Scotland	Russia	Denmark	Finland	Sweden	Belgium	Netherlands	Spain	Austria	Italy	France	Germany	England	الجامعات
<b>Total</b>	<b>100</b>	<b>187</b>	<b>1</b>	<b>1</b>	<b>2</b>	<b>2</b>	<b>1</b>	<b>3</b>	<b>4</b>	<b>5</b>	<b>11</b>	<b>1</b>	<b>5</b>	<b>9</b>	<b>35</b>	<b>107</b>	الإجمالي
Cairo	11.8	22	1	.	.	1	.	1	.	1	.	.	.	.	2	16	القاهرة
Alexandria	13.4	25	.	.	.	.	.	1	.	.	.	.	.	2	5	17	الإسكندرية
Ain Shams	7.0	13	.	.	.	1	.	.	.	1	4	.	.	1	2	4	عين شمس
Asyut	4.8	9	.	.	.	.	.	.	.	2	2	.	.	.	.	5	أسيوط
Tanta	4.3	8	.	.	.	.	1	.	.	.	.	.	.	.	.	7	طنطا
Mansoura	4.8	9	.	1	.	.	.	.	.	.	.	.	.	.	1	7	المنصورة
Zagazig	3.7	7	.	.	.	.	.	.	.	1	.	.	.	.	1	5	الزقازيق
Helwan	8.0	15	.	.	.	.	.	.	.	.	.	.	.	2	2	11	حلوان
Menia	4.8	9	.	.	.	.	.	.	.	.	1	.	3	.	1	4	المنيا
Monoufia	2.1	4	.	.	.	.	.	1	.	.	.	.	.	.	.	3	المنوفية
Kanat El-souais	2.7	5	.	.	.	.	.	.	.	.	.	.	.	.	3	2	قناة السويس
Elwady elgadid	2.7	5	.	.	.	.	.	.	.	.	.	1	.	1	.	3	جنوب الوادى
Al-Azhar	3.7	7	.	.	1	.	.	.	.	.	.	.	.	1	4	1	الأزهر

تابع جدول رقم (١٣) أعداد الموفدين للخارج في بعثات خارجية وفقاً للجامعات ومجموعة الدول الأوروبية لإجمالي السنوات (٢٠١٥ - ٢٠١٨)

cont Table (13) Number of Delegates Abroad in Foreign Missions According to Universities and European Countries Group for total years (2015-2018)

The country universities	الإجمالي / total		التشييك	اسكتلندا	روسيا	الدنمارك	فنلندا	السويد	بلجيكا	هولندا	أسبانيا	النمسا	إيطاليا	فرنسا	ألمانيا	إنجلترا	الدولة
	%	العدد No.	Czech	Scotland	Russia	Denmark	Finland	Sweden	Belgium	Netherlands	Spain	Austria	Italy	France	Germany	England	الجامعات
Fayoum	1.1	2	.	.	.	.	.	.	.	.	1	.	.	.	1	.	الفيوم
Bani Sweif	1.1	2	.	.	.	.	.	.	.	.	1	.	.	.	.	1	بني سويف
Banha	0.5	1	.	.	.	.	.	.	.	.	.	.	.	.	.	1	بنها
Sohag	1.1	2	.	.	.	.	.	.	1	.	.	.	.	.	.	1	سوهاج
Kafr El Sheikh	1.1	2	.	.	.	.	.	.	.	.	.	.	.	.	.	2	كفر الشيخ
Damanhour	3.2	6	.	.	.	.	.	.	2	.	1	.	.	.	.	3	دمنهور
Port Said	2.1	4	.	.	.	.	.	.	.	.	.	.	.	.	.	4	بور سعيد
Sadat	1.1	2	.	.	.	.	.	.	.	.	.	.	.	.	1	1	السادات
El-souais	1.1	2	.	.	.	.	.	.	.	.	.	.	.	.	2	.	السويس
Damietta	0.5	1	.	.	.	.	.	.	.	.	.	.	1	.	.	.	دمياط
Aswan	1.6	3	.	.	.	.	.	.	.	.	.	.	1	.	2	.	أسوان
GUC	0.5	1	.	.	.	.	.	.	.	.	.	.	.	.	1	.	الألمانية
Other (1)	11.2	21	.	.	1	.	.	.	1	.	1	.	1	1	7	9	أخرى <sup>(١)</sup>

(1) Include some institutes and scientific centers.

(١) تشمل بعض المعاهد والهيئات والمراكز العلمية .

جدول رقم (١٤) أعداد الموفدين للخارج في بعثات خارجية وفقاً للجامعات وباقي مجموعات الدول لإجمالي السنوات (٢٠١٥-٢٠١٨)

Table (14) Number of Delegates Abroad in Foreign Missions According to Universities and Other Countries Groups for total years (2015-2018)

country groups	Total / الإجمالي		الاقيانوسية / Eucalyptus	الآسيوية (غير العربية) Asian (other than arabic)	American/ الأمريكية		مجموعات الدول
	%	No./ العدد	أستراليا / Australia	اليابان / japan	كندا / Canada	الولايات المتحدة الأمريكية / United states	
universities							الجامعات
<b>Total</b>	<b>100</b>	<b>92</b>	<b>6</b>	<b>15</b>	<b>22</b>	<b>49</b>	<b>الإجمالي</b>
Cairo	17.4	16	.	3	3	10	القاهرة
Alexandria	4.3	4	.	.	1	3	الإسكندرية
Ain Shams	6.5	6	.	.	4	2	عين شمس
Asyut	4.3	4	2	.	2	.	أسيوط
Tanta	2.2	2	.	.	1	1	طنطا
Mansoura	7.6	7	.	1	.	6	المنصورة
Zagazig	6.5	6	1	2	.	3	الزقازيق
Helwan	3.3	3	.	.	.	3	حلوان
Menia	2.2	2	.	.	1	1	المنيا
Monoufia	2.2	2	.	.	1	1	المنوفية
Kanat El-souais	3.3	3	.	1	1	1	قناة السويس
Elwady elgadid	1.1	1	.	1	.	.	جنوب الوادي
Al-Azhar	6.5	6	.	.	2	4	الازهر
Fayoum	1.1	1	.	.	.	1	الفيوم
Kafr El Sheikh	3.3	3	.	1	1	1	كفر الشيخ
Port Said	4.3	4	.	1	3	.	بور سعيد
Aswan	3.3	3	.	1	.	2	أسوان
Sadat	3.3	3	.	1	.	2	السادات
Other (1)	17.4	16	3	3	2	8	أخرى (١)

(1) Include some institutes and scientific centers.

. تشمل بعض المعاهد والهيئات والمراكز العلمية (1)

جدول رقم (١٥) توزيع الموفدين للخارج في بعثات خارجية وفقاً لمجموعات الدول ومجموعات العلوم عام ٢٠١٨

Table (15) Distribution of Delegates Abroad in Foreign Missions according to Countries Groups and Science Groups in 2018

Science groups country groups	Total / الإجمالي		الزراعية	الإنسانية	الأساسية	الهندسية	الطبية	مجموعات العلوم
	%	No./ العدد	Agricultural	Humanity	Basic	Engineering	Medical	مجموعات الدول
<b>Total</b>	-	59	5	15	9	10	20	الإجمالي
<b>%</b>	<b>100</b>	<b>-</b>	<b>8.5</b>	<b>25.4</b>	<b>15.3</b>	<b>16.9</b>	<b>33.9</b>	%
<b><u>European</u></b>								<b>الأوروبية</b>
Denmark	2.3	1	-	-	-	-	1	الدنمارك
England	65.1	28	3	8	2	4	11	المجلترا
Italia	4.7	2	-	2	-	-	-	إيطاليا
Spain	2.3	1	-	1	-	-	-	اسبانيا
Belgium	2.3	1	-	-	1	-	-	بلجيكا
Germany	18.6	8	-	2	3	2	1	المانيا
Holland	4.7	2	-	-	-	1	1	هولندا
<b>Total</b>	<b>100</b>	<b>43</b>	<b>3</b>	<b>13</b>	<b>6</b>	<b>7</b>	<b>14</b>	الجملة
<b><u>American</u></b>								<b>الأمريكية</b>
Canada	41.7	5	1	1	-	1	2	كندا
United States of America	58.3	7	1	1	1	2	2	الولايات المتحدة الأمريكية
<b>Total</b>	<b>100</b>	<b>12</b>	<b>2</b>	<b>2</b>	<b>1</b>	<b>3</b>	<b>4</b>	الجملة
<b><u>Asian (other than arabic)</u></b>								<b>الآسيوية (غير العربية)</b>
japan	100.0	3	-	-	2	-	1	اليابان
<b>Total</b>	<b>100</b>	<b>3</b>	<b>-</b>	<b>-</b>	<b>2</b>	<b>-</b>	<b>1</b>	الجملة
<b><u>Eucalyptus</u></b>								<b>الإقباتونية</b>
Australia	100.0	1	-	-	-	-	1	استراليا
<b>Total</b>	<b>100</b>	<b>1</b>	<b>-</b>	<b>-</b>	<b>-</b>	<b>-</b>	<b>1</b>	الجملة



## الفصل الثاني

الموفدون للخارج في مهمات علمية

خلال الفترة (٢٠١٥ - ٢٠١٨)

### Chapter 2

**Delegates abroad in scientific missions  
during the period (2015-2018)**

جدول رقم (١٦) التوزيع العددي والنسبي للموفدين للخارج في مهمات علمية وفقاً لجموعات الدول والنوع خلال الفترة (٢٠١٥ - ٢٠١٨)

Table (16): the Numerical and relative distribution of delegates in scientific missions according to countries Groups and sex during the period (2015-2018)

الإجمالي/ Total			الإفريقية (غير العربية) African (other than arabic)			الإقباتوسية/ Eucalyptus			الآسيوية (غير العربية) Asain (other than arabic)			الأمريكية/ American			الأوروبية/ European			country group/ مجموعات الدول
جملة	إناث	ذكور	جملة	إناث	ذكور	جملة	إناث	ذكور	جملة	إناث	ذكور	جملة	إناث	ذكور	جملة	إناث	ذكور	sex
Total	Female	Male	Total	Female	Male	Total	Female	Male	Total	Female	Male	Total	Female	Male	Total	Female	Male	years/ السنوات
196	67	129	1	-	1	-	-	-	34	2	32	80	34	46	81	31	50	2018
100	34.2	65.8	100	-	100.0	-	-	-	100	5.9	94.1	100	42.5	57.5	100	38.3	61.7	%
60	20	40	-	-	-	-	-	-	4	1	3	20	7	13	36	12	24	2017
100	33.3	66.7	-	-	-	-	-	-	100	25.0	75.0	100	35.0	65.0	100	33.3	66.7	%
279	80	199	-	-	-	5	3	2	49	11	38	81	28	53	144	38	106	2016
100	28.7	71.3	-	-	-	100	60.0	40.0	100	22.4	77.6	100	34.6	65.4	100	26.4	73.6	%
241	51	190	1	-	1	3	1	2	45	8	37	45	9	36	147	33	114	2015
100	21.2	78.8	100	-	100.0	100	33.3	66.7	100	17.8	82.2	100	20.0	80.0	100	22.4	77.6	%

جدول رقم (١٧) تطور أعداد الموفدين للخارج في مهمات علمية وفقاً لمجموعة الدول الأوروبية والنوع خلال الفترة (٢٠١٥-٢٠١٨)

Table (17): The development of number of delegates Abroad in Scientific missions According to European Countries Group and sex during the period (2015-2018)

years	2015			2016			2017			2018			السنوات
	جملة	إناث	ذكور	جملة	إناث	ذكور	جملة	إناث	ذكور	جملة	إناث	ذكور	النوع
sex	Total	Female	Male	Total	Female	Male	Total	Female	Male	Total	Female	Male	مجموعة الدول الأوروبية
<b>Total</b>	<b>147</b>	<b>33</b>	<b>114</b>	<b>144</b>	<b>38</b>	<b>106</b>	<b>36</b>	<b>12</b>	<b>24</b>	<b>81</b>	<b>31</b>	<b>50</b>	الإجمالي
<b>%</b>	<b>100</b>	<b>22.4</b>	<b>77.6</b>	<b>100</b>	<b>26.4</b>	<b>73.6</b>	<b>100</b>	<b>33.3</b>	<b>66.7</b>	<b>100</b>	<b>38.3</b>	<b>61.7</b>	%
England	34	10	24	30	17	13	7	3	4	19	11	8	انجلترا
Germany	60	11	49	55	13	42	13	5	8	25	7	18	المانيا
Italia	7	1	6	8	2	6	1	1	-	2	-	2	إيطاليا
France	21	6	15	21	3	18	3	1	2	17	7	10	فرنسا
Spain	10	-	10	13	-	13	3	1	2	6	2	4	أسبانيا
Ireland	-	-	-	1	1	-	-	-	-	-	-	-	أيرلندا
Holland	-	-	-	-	-	-	-	-	-	3	-	3	هولندا
Belgium	3	-	3	3	-	3	-	-	-	-	-	-	بلجيكا
Portugal	-	-	-	2	1	1	-	-	-	-	-	-	البرتغال
Austria	2	1	1	2	-	2	1	-	1	3	-	3	النمسا
Switzerland	1	1	-	2	1	1	1	1	-	1	1	-	سويسرا
Sweden	3	1	2	2	-	2	-	-	-	1	-	1	السويد
Russia	2	-	2	-	-	-	7	-	7	-	-	-	روسيا
Czech	-	-	-	2	-	2	-	-	-	1	1	-	التشيك
Denmark	1	1	-	1	-	1	-	-	-	-	-	-	الدنمارك
Scotland	1	1	-	-	-	-	-	-	-	1	1	-	اسكتلندا
Norway	1	-	1	-	-	-	-	-	-	-	-	-	النرويج
Finland	1	-	1	2	-	2	-	-	-	1	-	1	فنلندا
Hungary	-	-	-	-	-	-	-	-	-	1	1	-	المجر

جدول رقم (١٨) تطور أعداد الموفدين للخارج في مهمات علمية وفقاً لمجموعة الدول الأمريكية والنوع خلال الفترة (٢٠١٥-٢٠١٨)

Table (18) The development of number of delegates Abroad in Scientific missions according to American Countries Group and sex during the Period (2015-2018)

years	2015			2016			2017			2018			السنوات
	جملة	إناث	ذكور	جملة	إناث	ذكور	جملة	إناث	ذكور	جملة	إناث	ذكور	النوع
	Total	Female	Male	Total	Female	Male	Total	Female	Male	Total	Female	Male	مجموعة الدول الأمريكية
<b>Total</b>	<b>45</b>	<b>9</b>	<b>36</b>	<b>81</b>	<b>28</b>	<b>53</b>	<b>20</b>	<b>7</b>	<b>13</b>	<b>80</b>	<b>34</b>	<b>46</b>	الإجمالي
<b>%</b>	<b>100</b>	<b>20.0</b>	<b>80.0</b>	<b>100</b>	<b>34.6</b>	<b>65.4</b>	<b>100</b>	<b>35.0</b>	<b>65.0</b>	<b>100</b>	<b>42.5</b>	<b>57.5</b>	%
<b>United States of America</b>	<b>36</b>	<b>7</b>	<b>29</b>	<b>68</b>	<b>26</b>	<b>42</b>	<b>13</b>	<b>6</b>	<b>7</b>	<b>71</b>	<b>28</b>	<b>43</b>	الولايات المتحدة الأمريكية
<b>Canada</b>	<b>9</b>	<b>2</b>	<b>7</b>	<b>13</b>	<b>2</b>	<b>11</b>	<b>7</b>	<b>1</b>	<b>6</b>	<b>9</b>	<b>6</b>	<b>3</b>	كندا



جدول رقم (٢٠) تطور أعداد الموفدين للخارج في مهمات علمية وفقاً لمجموعة الدول الاقباتوسية والنوع خلال الفترة (٢٠١٥ - ٢٠١٦)

Table (20) The development of number of delegates abroad in scientific missions according to Eucalyptus Countries group and sex during the period (2015 - 2016)

years	2015			2016			السنوات
	جملة	إناث	ذكور	جملة	إناث	ذكور	النوع
	Total	Female	Male	Total	Female	Male	مجموعة الدول الإقباتوسية
<b>Total</b>	3	1	2	5	3	2	الإجمالي
<b>%</b>	100	33.3	66.7	100	60.0	40.0	%
<b>Australia</b>	3	1	2	5	3	2	أستراليا

جدول رقم (٢١) تطور أعداد الموفدين للخارج في مهمات علمية وفقاً لمجموعة الدول الإفريقية (غير العربية) والنوع خلال الفترة (٢٠١٥ - ٢٠١٨)

Table (21) The development of number of delegates abroad in scientific missions according to African (other than arabic) Countries group and sex during the period (2015 - 2018)

years	2015			2018			السنوات
	جملة	إناث	ذكور	جملة	إناث	ذكور	النوع
	Total	Female	Male	Total	Female	Male	مجموعة الدول الإفريقية (غير العربية)
<b>Total</b>	1	-	1	1	-	1	الإجمالي
<b>%</b>	100	-	100.0	100	-	100.0	%
<b>Tanzania</b>	1	-	1	1	-	1	تنزانيا

جدول رقم (٢٢) تطور أعداد الموفدين للخارج في مهمات علمية وفقاً لمجموعات الدول ومجموعات العلوم خلال الفترة (٢٠١٥ - ٢٠١٨)

Table (22) The development of number of delegates Abroad in Scientific missions according to Countries Groups and Science Groups during the Period (2015-2018)

Science groups country groups	Total / الاجمالي		الزراعية	الإنسانية	الأساسية	الهندسية	الطبية	مجموعات العلوم	years / السنوات
	%	No. / العدد	Agricultural	Humanity	Basic	Engineering	Medical	مجموعات الدول	
<b>Total</b>	-	776	98	107	204	97	270	الاجمالي	
<b>%</b>	<b>100</b>	<b>-</b>	<b>12.6</b>	<b>13.8</b>	<b>26.3</b>	<b>12.5</b>	<b>34.8</b>	%	
<b>European</b>	<b>41.3</b>	<b>81</b>	<b>5</b>	<b>16</b>	<b>25</b>	<b>9</b>	<b>26</b>	الأوروبية	<b>2018</b>
<b>American</b>	<b>40.8</b>	<b>80</b>	<b>14</b>	<b>7</b>	<b>12</b>	<b>5</b>	<b>42</b>	الأمريكية	
<b>Asian(other than arabic)</b>	<b>17.3</b>	<b>34</b>	<b>3</b>	<b>2</b>	<b>11</b>	<b>4</b>	<b>14</b>	الآسيوية (غير العربية)	
<b>African( other than arabic)</b>	<b>0.5</b>	<b>1</b>	<b>-</b>	<b>1</b>	<b>-</b>	<b>-</b>	<b>-</b>	الإفريقية( غير العربية )	
<b>Total</b>	<b>100</b>	<b>196</b>	<b>22</b>	<b>26</b>	<b>48</b>	<b>18</b>	<b>82</b>	الجملة	
<b>European</b>	<b>60.0</b>	<b>36</b>	<b>7</b>	<b>10</b>	<b>8</b>	<b>2</b>	<b>9</b>	الأوروبية	<b>2017</b>
<b>American</b>	<b>33.3</b>	<b>20</b>	<b>1</b>	<b>5</b>	<b>5</b>	<b>2</b>	<b>7</b>	الأمريكية	
<b>Asian(other than arabic)</b>	<b>6.7</b>	<b>4</b>	<b>1</b>	<b>-</b>	<b>1</b>	<b>-</b>	<b>2</b>	الآسيوية (غير العربية)	
<b>Total</b>	<b>100</b>	<b>60</b>	<b>9</b>	<b>15</b>	<b>14</b>	<b>4</b>	<b>18</b>	الجملة	
<b>European</b>	<b>51.6</b>	<b>144</b>	<b>19</b>	<b>25</b>	<b>42</b>	<b>17</b>	<b>41</b>	الأوروبية	<b>2016</b>
<b>American</b>	<b>29.0</b>	<b>81</b>	<b>14</b>	<b>6</b>	<b>13</b>	<b>11</b>	<b>37</b>	الأمريكية	
<b>Asian(other than arabic)</b>	<b>17.6</b>	<b>49</b>	<b>2</b>	<b>1</b>	<b>12</b>	<b>8</b>	<b>26</b>	الآسيوية (غير العربية)	
<b>Eucalyptus</b>	<b>1.8</b>	<b>5</b>	<b>-</b>	<b>1</b>	<b>1</b>	<b>-</b>	<b>3</b>	الإقباتوسية	
<b>Total</b>	<b>100</b>	<b>279</b>	<b>35</b>	<b>33</b>	<b>68</b>	<b>36</b>	<b>107</b>	الجملة	
<b>European</b>	<b>61.0</b>	<b>147</b>	<b>19</b>	<b>27</b>	<b>45</b>	<b>26</b>	<b>30</b>	الأوروبية	<b>2015</b>
<b>American</b>	<b>18.7</b>	<b>45</b>	<b>6</b>	<b>4</b>	<b>15</b>	<b>8</b>	<b>12</b>	الأمريكية	
<b>Asian(other than arabic)</b>	<b>18.7</b>	<b>45</b>	<b>7</b>	<b>1</b>	<b>13</b>	<b>5</b>	<b>19</b>	الآسيوية (غير العربية)	
<b>Eucalyptus</b>	<b>1.2</b>	<b>3</b>	<b>-</b>	<b>-</b>	<b>1</b>	<b>-</b>	<b>2</b>	الإقباتوسية	
<b>African( other than arabic)</b>	<b>0.4</b>	<b>1</b>	<b>-</b>	<b>1</b>	<b>-</b>	<b>-</b>	<b>-</b>	الإفريقية( غير العربية )	
<b>Total</b>	<b>100</b>	<b>241</b>	<b>32</b>	<b>33</b>	<b>74</b>	<b>39</b>	<b>63</b>	الجملة	

جدول رقم (٢٣) اجمالي أعداد الموظفين للخارج في مهمات علمية وفقاً للجامعات ومجموعات الدول خلال الفترة (٢٠١٥ - ٢٠١٨)

Table (23) Total Number of Delegates Abroad in Scientific missions According to Universities and Countries Groups during the Period (2015-2018)

country groups / universities	Total / الإجمالي				الإفريقية (غير العربية) African (other than arabic)				Eucalyptus / الإقباتونية				الآسيوية (غير العربية) / Asian (other than arabic)				الأمريكية / American				الأوروبية / European				مجموعات الدول الجامعات
	2018	2017	2016	2015	2018	2017	2016	2015	2018	2017	2016	2015	2018	2017	2016	2015	2018	2017	2016	2015	2018	2017	2016	2015	
<b>Total</b>	<b>196</b>	<b>60</b>	<b>279</b>	<b>241</b>	<b>1</b>	<b>-</b>	<b>-</b>	<b>1</b>	<b>-</b>	<b>-</b>	<b>5</b>	<b>3</b>	<b>34</b>	<b>4</b>	<b>49</b>	<b>45</b>	<b>80</b>	<b>20</b>	<b>81</b>	<b>45</b>	<b>81</b>	<b>36</b>	<b>144</b>	<b>147</b>	الإجمالي
<b>%</b>	<b>100</b>				<b>50.0</b>	<b>-</b>	<b>-</b>	<b>50.0</b>	<b>-</b>	<b>-</b>	<b>62.5</b>	<b>37.5</b>	<b>25.8</b>	<b>3.0</b>	<b>37.1</b>	<b>34.1</b>	<b>35.4</b>	<b>8.8</b>	<b>35.8</b>	<b>19.9</b>	<b>19.9</b>	<b>8.8</b>	<b>35.3</b>	<b>36.0</b>	%
Cairo	17	7	11	14	-	-	-	-	-	-	-	-	1	-	2	1	4	2	4	1	12	5	5	12	القاهرة
Alexandria	6	3	15	13	-	-	-	-	-	-	1	1	-	-	1	1	2	2	4	4	4	1	9	7	الإسكندرية
Ain Shams	6	11	7	9	-	-	-	-	-	-	-	-	-	-	-	1	4	2	1	-	2	9	6	8	عين شمس
Asyut	15	3	19	13	-	-	-	-	-	-	-	-	4	-	2	3	9	2	6	4	2	1	11	6	أسيوط
Tanta	5	6	7	9	-	-	-	-	-	-	-	-	1	1	3	1	2	3	1	5	2	2	3	3	طنطا
Mansoura	16	4	30	6	-	-	-	-	-	-	1	-	3	1	3	1	6	1	8	3	7	2	18	2	المنصورة
Zagazig	4	4	17	10	-	-	-	-	-	-	-	-	-	1	1	1	3	2	9	4	1	1	7	5	الزقازيق
Helwan	7	1	9	4	-	-	-	-	-	-	-	-	2	-	-	-	-	-	3	1	5	1	6	3	حلوان
Menia	8	2	13	13	-	-	-	-	-	-	-	-	1	-	5	1	5	-	4	-	2	2	4	12	المنيا
Monoufia	8	3	6	6	-	-	-	-	-	-	-	-	2	1	1	1	3	-	-	2	3	2	5	3	المنوفية
Kanat El-souais	2	2	1	9	-	-	-	-	-	-	-	-	-	-	-	4	2	-	-	1	-	2	1	4	قناة السويس
Elwady elgadid	6	2	10	4	-	-	-	-	-	-	1	1	2	-	1	2	2	1	-	-	2	1	8	1	جنوب الوادي
Al-Azhar	31	5	18	16	1	-	-	1	-	-	-	-	7	-	9	5	17	3	6	2	6	2	3	8	الأزهر
Fayoum	2	-	3	6	-	-	-	-	-	-	1	-	-	-	-	-	-	-	-	-	2	-	2	6	الفيوم
Bani Sweif	4	2	7	6	-	-	-	-	-	-	-	-	-	-	-	1	2	-	4	-	2	2	3	5	بنى سويف
Banha	4	-	9	7	-	-	-	-	-	-	-	-	-	-	3	2	2	-	1	3	2	-	5	2	بنها
Sohag	1	3	6	9	-	-	-	-	-	-	-	-	-	-	-	2	-	1	2	-	1	2	4	7	سوهاج
Kafr El Sheikh	2	-	12	10	-	-	-	-	-	-	-	-	1	-	4	3	1	-	3	2	-	-	5	5	كفر الشيخ
Damanhour	7	-	7	5	-	-	-	-	-	-	-	-	2	-	2	2	3	-	3	2	2	-	2	1	دمنهور
Port Said	-	-	2	4	-	-	-	-	-	-	-	-	-	-	-	-	-	-	-	2	-	-	2	2	بور سعيد
Sadat	4	-	7	8	-	-	-	-	-	-	-	-	1	-	3	1	2	-	3	2	1	-	1	5	السادات
El-souais	-	2	1	1	-	-	-	-	-	-	-	-	-	-	-	-	-	1	-	-	-	1	1	1	السويس
Damietta	-	-	3	5	-	-	-	-	-	-	1	-	-	-	-	2	-	-	-	-	-	-	2	3	دمياط
Aswan	2	-	11	10	-	-	-	-	-	-	-	-	1	-	4	4	-	-	2	-	1	-	5	6	أسوان
Sadat Academy	-	-	-	1	-	-	-	-	-	-	-	-	-	-	-	-	-	-	-	-	-	-	-	1	أكاديمية السادات
GUC	-	-	3	-	-	-	-	-	-	-	-	-	-	-	-	-	-	-	-	-	-	-	3	-	الألمانية
Other (1)	39	-	45	43	-	-	-	-	-	-	1	6	-	5	6	11	-	17	7	22	-	23	29	أخرى (١)	

(١) تشمل بعض المعاهد والهيئات والمراكز العلمية.

(1) Including some institutes and scientific centers.



جدول رقم (٢٤) أعداد الموفدين للخارج في مهمات علمية وفقاً للجامعات ومجموعة الدول الأوروبية لإجمالي السنوات (٢٠١٥ - ٢٠١٨)

Table (24) Number of Delegates Abroad in Scientific missions According to Universities and European Countries Group for total years (2015-2018)

The country universities	الإجمالي / Total		المجر	فنلندا	النرويج	اسكتلندا	الدنمارك	التشيك	روسيا	السويد	سويسرا	النمسا	البرتغال	بلجيكا	هولندا	ايرلندا	اسبانيا	فرنسا	إيطاليا	ألمانيا	الإنجلترا	الدولة الجامعات
	%	العدد No.	Hungary	Finland	Norway	Scotland	Denmark	Czech	Russia	Sweden	Switzerland	Austria	Portugal	Belgium	Netherlands	Ireland	Spain	France	Italy	Germany	England	
<b>Total</b>	<b>100</b>	<b>408</b>	<b>1</b>	<b>4</b>	<b>1</b>	<b>2</b>	<b>2</b>	<b>3</b>	<b>9</b>	<b>6</b>	<b>5</b>	<b>8</b>	<b>2</b>	<b>6</b>	<b>3</b>	<b>1</b>	<b>32</b>	<b>62</b>	<b>18</b>	<b>153</b>	<b>90</b>	الإجمالي
Cairo	8.3	34	-	-	-	-	-	1	-	1	1	-	-	1	1	-	2	3	2	15	7	القاهرة
Alexandria	5.1	21	-	-	-	-	-	-	-	-	2	3	-	-	-	-	-	5	1	4	6	الإسكندرية
Ain Shams	6.1	25	-	-	-	-	-	1	3	-	-	1	-	1	-	-	-	3	2	11	3	عين شمس
Asyut	4.9	20	-	-	-	-	-	-	-	-	2	-	-	1	-	-	-	1	1	9	6	أسيوط
Tanta	2.5	10	-	-	-	-	-	-	-	-	-	-	-	1	-	-	1	-	-	5	3	طنطا
Mansoura	7.1	29	-	-	-	2	-	-	-	1	-	1	-	1	-	1	3	1	2	13	4	المنصورة
Zagazig	3.4	14	-	-	-	-	1	-	1	1	-	-	-	-	-	-	4	1	-	4	2	الزقازيق
Helwan	3.7	15	-	-	-	-	-	-	-	-	-	-	-	-	-	-	2	3	2	2	6	حلوان
Menia	4.9	20	-	-	-	-	-	-	1	-	-	-	-	1	-	-	3	2	1	9	3	المنيا
Monoufia	3.2	13	-	2	-	-	-	-	2	-	-	1	-	-	-	-	-	-	1	4	3	المنوفية
Kanat El-souais	1.7	7	-	-	-	-	-	-	-	1	-	-	-	-	-	-	1	-	-	1	4	قناة السويس
Elwady elgadid	2.9	12	-	-	-	-	-	-	-	-	-	-	-	-	-	-	2	1	-	6	3	جنوب الوادي
Al-Azhar	4.7	19	-	-	-	-	-	-	-	-	-	2	-	-	-	-	4	2	-	10	1	الازهر
Fayoum	2.5	10	-	-	-	-	-	-	-	1	-	-	-	-	-	-	-	4	1	2	2	الفيوم
Bani Sweif	2.9	12	-	-	-	-	-	-	-	-	-	-	-	-	1	-	3	1	-	2	5	بنى سويف
Banha	2.2	9	1	-	-	-	-	-	-	-	-	-	-	-	-	-	1	2	1	2	2	بنها
Sohag	3.4	14	-	-	-	-	-	1	1	-	-	-	-	-	-	-	2	2	-	5	3	سوهاج
Kafr El Sheikh	2.5	10	-	-	-	-	-	-	-	-	-	-	-	-	-	-	1	2	1	4	2	كفر الشيخ
Damanhour	1.2	5	-	-	-	-	-	-	-	-	-	-	-	-	-	-	1	1	-	1	2	دمنهور
Port Said	1.0	4	-	-	-	-	-	-	1	1	-	-	-	-	-	-	-	-	-	2	-	بورسعيد
El-souais	0.7	3	-	-	-	-	-	-	-	-	-	-	-	-	-	-	-	-	-	3	-	السويس
Damietta	1.2	5	-	-	1	-	-	-	-	-	-	-	-	-	-	-	-	-	-	-	4	دمياط
Aswan	2.9	12	-	-	-	-	-	-	-	-	-	-	-	-	-	-	1	2	-	6	3	اسوان
Sadat	1.7	7	-	-	-	-	-	-	-	-	-	-	-	-	-	-	-	1	1	3	2	السادات
Sadat Academy	0.2	1	-	-	-	-	-	-	-	-	-	-	-	-	-	-	-	-	-	-	1	أكاديمية السادات
GUC	0.7	3	-	-	-	-	-	-	-	-	-	-	-	-	-	-	-	-	-	3	-	الألمانية
Other (1)	18.1	74	-	2	-	-	-	-	-	-	-	-	2	-	1	-	1	25	2	27	13	أخرى (١)

(1) Include some institutes and scientific centers

(١) تشمل بعض المعاهد والهيئات والمراكز العلمية.

جدول رقم (٢٥) أعداد الموفدين للخارج في مهمات علمية وفقاً للجامعات وباقي مجموعات الدول لإجمالي السنوات (٢٠١٥-٢٠١٨)

Table (25) Number of Delegates Abroad in Scientific missions according to Universities and Other Countries Groups for total years (2015-2018)

country groups	الإجمالي / Total		الإفريقية (غير العربية) African (other than arabic)	الاقيانوسية / Eucalyptus	الآسيوية (غير العربية) Asian (other than arabic)					الأمريكية / American		مجموعات الدول
	%	العدد No.	تنزانيا / Tanzania	أستراليا / Australia	طاجيكستان / Tajikistan	أذربيجان / Azerbaijan	كوريا الجنوبية / South Korea	الصين / China	اليابان / Japan	كندا / Canada	الولايات المتحدة الأمريكية / united states	
universities												الجامعات
<b>Total</b>	<b>100</b>	<b>368</b>	<b>2</b>	<b>8</b>	<b>1</b>	<b>1</b>	<b>7</b>	<b>7</b>	<b>116</b>	<b>38</b>	<b>188</b>	الإجمالي
Cairo	4.1	15	-	-	-	-	-	1	3	3	8	القاهرة
Alexandria	4.3	16	-	2	-	-	-	-	2	1	11	الإسكندرية
Ain Shams	2.2	8	-	-	-	-	1	-	-	1	6	عين شمس
Asyut	8.2	30	-	-	-	-	-	-	9	-	21	أسيوط
Tanta	4.6	17	-	-	-	-	-	-	6	1	10	طنطا
Mansoura	7.3	27	-	1	-	-	-	-	8	4	14	المنصورة
Zagazig	5.7	21	-	-	-	-	1	-	2	6	12	الزقازيق
Helwan	1.6	6	-	-	-	-	-	-	2	1	3	حلوان
Menia	4.3	16	-	-	-	-	-	-	7	1	8	المنيا
Monoufia	2.7	10	-	-	-	-	1	-	4	-	5	المنوفية
Kanat El-souais	1.9	7	-	-	-	-	1	-	3	1	2	قناة السويس
Elwady elgadid	2.7	10	-	2	-	-	-	2	3	1	2	جنوب الوادي
Al-Azhar	13.9	51	2	-	1	-	2	2	16	5	23	الازهر
Fayoum	0.3	1	-	1	-	-	-	-	-	-	-	الفيوم
Bani Sweif	1.9	7	-	-	-	-	-	-	1	-	6	بني سويف
Banha	3.0	11	-	-	-	-	-	-	5	1	5	بنها
Sohag	1.4	5	-	-	-	-	-	-	2	2	1	سوهاج
Kafr El Sheikh	3.8	14	-	-	-	-	-	-	8	2	4	كفر الشيخ
Damanhour	3.8	14	-	-	-	-	-	-	6	2	6	دمنهور
Port Said	0.5	2	-	-	-	-	-	-	-	-	2	بور سعيد
El-souais	0.3	1	-	-	-	-	-	-	-	-	1	السويس
Damietta	0.8	3	-	1	-	1	-	-	1	-	-	دمياط
Aswan	3.0	11	-	-	-	-	-	-	9	1	1	أسوان
Sadat	3.3	12	-	-	-	-	-	-	5	1	6	السادات
Other (1)	14.4	53	-	1	-	-	1	2	14	4	31	أخرى (١)

(١) تشمل بعض المعاهد والهيئات والمراكز العلمية

(1) Include some institutes and scientific centers.

جدول رقم (٢٦) توزيع الوفدين للخارج في مهمات علمية وفقاً لمجموعات الدول ومجموعات العلوم عام ٢٠١٨

Table (26) Distribution of delegates abroad in scientific missions according to countries groups and science groups in 2018

Science groups country groups	Total / الإجمالي		الزراعية	الإنسانية	الأساسية	الهندسية	الطبية	مجموعات العلوم
	%	No./ العدد	Agricultural	Humanity	Basic	Engineering	Medical	مجموعات الدول
<b>Total</b>	-	<b>196</b>	<b>22</b>	<b>26</b>	<b>48</b>	<b>18</b>	<b>82</b>	الإجمالي
<b>%</b>	<b>100</b>	<b>-</b>	<b>11.2</b>	<b>13.3</b>	<b>24.5</b>	<b>9.2</b>	<b>41.8</b>	%
<b><u>European</u></b>								<u>الأوروبية</u>
Czech	1.2	1	1	-	-	-	-	التشيك
Hungary	1.2	1	-	-	1	-	-	المجر
Finland	1.2	1	1	-	-	-	-	فنلندا
Sweden	1.2	1	-	-	-	1	-	السويد
England	23.5	19	1	5	4	1	8	انجلترا
Italy	2.5	2	-	-	1	-	1	ايطاليا
Spain	7.4	6	-	3	2	1	-	اسبانيا
Austria	3.7	3	-	2	-	-	1	النمسا
France	21.0	17	1	-	9	3	4	فرنسا
Germany	30.9	25	-	6	7	3	9	المانيا
Holland	3.7	3	1	-	1	-	1	هولندا
Switzerland	1.2	1	-	-	-	-	1	سويسرا
Scotland	1.2	1	-	-	-	-	1	اسكتلندا
<b>Total</b>	<b>100</b>	<b>81</b>	<b>5</b>	<b>16</b>	<b>25</b>	<b>9</b>	<b>26</b>	الجملة

تابع جدول رقم (٢٦) توزيع الموفدين للخارج في مهمات علمية وفقاً لجموعات الدول ومجموعات العلوم عام ٢٠١٨

cont Table (26) Distribution of delegates abroad in scientific missions according to countries groups and science groups in 2018

Science groups country groups	Total / الإجمالي		الزراعية	الإنسانية	الأساسية	الهندسية	الطبية	مجموعات العلوم
	%	No./ العدد	Agricultural	Humanity	Basic	Engineering	Medical	مجموعات الدول
<u>American</u>								<u>الأمريكية</u>
United States of America	88.8	71	14	5	11	4	37	الولايات المتحدة الأمريكية
Canada	11.2	9	-	2	1	1	5	كندا
<b>Total</b>	<b>100</b>	<b>80</b>	<b>14</b>	<b>7</b>	<b>12</b>	<b>5</b>	<b>42</b>	<b>الجملة</b>
<u>Asian (other than arabic)</u>								<u>الآسيوية (غير العربية)</u>
China	8.8	3	1	-	1	-	1	الصين
South Korea	5.9	2	1	-	1	-	-	كوريا الجنوبية
japan	85.3	29	1	2	9	4	13	اليابان
<b>Total</b>	<b>100</b>	<b>34</b>	<b>3</b>	<b>2</b>	<b>11</b>	<b>4</b>	<b>14</b>	<b>الجملة</b>
<u>African ( other than arabic)</u>								<u>الأفريقية ( غير العربية)</u>
Tanzania	100.0	1	-	1	-	-	-	تنزانيا
<b>Total</b>	<b>100</b>	<b>1</b>	<b>-</b>	<b>1</b>	<b>-</b>	<b>-</b>	<b>-</b>	<b>الجملة</b>

## الفصل الثالث

الموفدون للخارج في إجازات دراسية  
خلال الفترة (٢٠١٥ - ٢٠١٨)

### Chapter 3

**Delegates abroad on Scholar - ships  
during the period (2015-2018)**

جدول رقم (٢٧) التوزيع العددي والنسبي للموفدين للخارج في إجازات دراسية وفقاً لمجموعات الدول و النوع خلال الفترة ( ٢٠١٥ - ٢٠١٨ )

Table (27): the Numerical and relative distribution of delegates on Scholarships according to Countries Groups and sex during the Period (2015-2018)

الإجمالي			الإفريقية ( غير العربية ) African ( other than (arabic			العربية / Arab			الإفسيانوسية/ Eucalyptus			الآسيوية ( غير العربية ) Asain (other than (arabic			الأمريكية/ American			الأوروبية/ European			مجموعات الدول country groups
جملة	إناث	ذكور	جملة	إناث	ذكور	جملة	إناث	ذكور	جملة	إناث	ذكور	جملة	إناث	ذكور	جملة	إناث	ذكور	جملة	إناث	ذكور	sex النوع
Total	Female	Male	Total	Female	Male	Total	Female	Male	Total	Female	Male	Total	Female	Male	Total	Female	Male	Total	Female	Male	years/ السنوات
583	160	423	2	-	2	3	1	2	15	6	9	232	54	178	88	23	65	243	76	167	2018
100	27.4	72.6	100	-	100.0	100	33.3	66.7	100	40.0	60.0	100	23.3	76.7	100	26.1	73.9	100	31.3	68.7	%
435	107	328	2	-	2	2	-	2	12	1	11	137	25	112	83	14	69	199	67	132	2017
100	24.6	75.4	100	-	100.0	100	-	100.0	100	8.3	91.7	100	18.2	81.8	100	16.9	83.1	100	33.7	66.3	%
328	68	260	2	1	1	-	-	-	7	1	6	115	17	98	53	14	39	151	35	116	2016
100	20.7	79.3	100	50.0	50.0	-	-	-	100	14.3	85.7	100	14.8	85.2	100	26.4	73.6	100	23.2	76.8	%
232	50	182	2	-	2	6	1	5	3	1	2	41	5	36	60	9	51	120	34	86	2015
100	21.6	78.4	100	-	100.0	100	16.7	83.3	100	33.3	66.7	100	12.2	87.8	100	15.0	85.0	100	28.3	71.7	%

جدول رقم (٢٨) تطور أعداد الموفدين للخارج في إجازات دراسية وفقاً لمجموعة الدول الأوروبية والنوع خلال الفترة (٢٠١٥-٢٠١٨)

Table (28): The development of number of delegates Abroad in Scholarships according to European Countries Group and sex during the Period

(2015-2018)

years sex	2015			2016			2017			2018			السنوات
	جملة	إناث	ذكور	جملة	إناث	ذكور	جملة	إناث	ذكور	جملة	إناث	ذكور	النوع
	Total	Female	Male	Total	Female	Male	Total	Female	Male	Total	Female	Male	مجموعة الدول الأوروبية
<b>Total</b>	<b>120</b>	<b>34</b>	<b>86</b>	<b>151</b>	<b>35</b>	<b>116</b>	<b>199</b>	<b>67</b>	<b>132</b>	<b>243</b>	<b>76</b>	<b>167</b>	الإجمالي
<b>%</b>	<b>100</b>	<b>28.3</b>	<b>71.7</b>	<b>100</b>	<b>23.2</b>	<b>76.8</b>	<b>100</b>	<b>33.7</b>	<b>66.3</b>	<b>100</b>	<b>31.3</b>	<b>68.7</b>	%
England	5	2	3	19	6	13	30	9	21	42	12	30	المجلترا
Germany	62	21	41	46	19	27	66	32	34	78	24	54	المانيا
France	7	2	5	8	2	6	7	3	4	21	6	15	فرنسا
Italia	8	2	6	6	-	6	17	4	13	15	5	10	إيطاليا
Spain	4	-	4	3	1	2	7	1	6	12	4	8	أسبانيا
Belgium	1	-	1	-	-	-	-	-	-	5	1	4	بلجيكا
Holland	-	-	-	4	-	4	3	1	2	3	2	1	هولندا
Greece	-	-	-	3	-	3	4	2	2	1	-	1	اليونان
Austria	-	-	-	-	-	-	-	-	-	5	3	2	النمسا
Sweden	1	1	-	-	-	-	1	-	1	2	-	2	السويد
Czech	-	-	-	1	1	-	3	1	2	3	3	-	التشيك
Denmark	5	-	5	4	-	4	-	-	-	-	-	-	الدنمارك
Norway	-	-	-	-	-	-	1	1	-	2	-	2	النرويج
Switzerland	1	-	1	4	-	4	2	1	1	6	3	3	سويسرا
Finland	3	1	2	3	1	2	2	1	1	6	2	4	فنلندا
Portugal	2	1	1	1	-	1	1	1	-	2	1	1	البرتغال
Hungary	-	-	-	13	3	10	10	3	7	14	5	9	المجر
Bulgaria	-	-	-	-	-	-	-	-	-	2	-	2	بلغاريا
Romania	-	-	-	-	-	-	1	-	1	2	-	2	رومانيا
Slovakia	-	-	-	-	-	-	1	-	1	1	-	1	سلوفاكيا
Serbia	-	-	-	-	-	-	1	-	1	-	-	-	صربيا
Scotland	-	-	-	-	-	-	1	1	-	1	1	-	اسكتلندا
Estonia	-	-	-	-	-	-	-	-	-	4	1	3	استونيا
Ireland	1	-	1	-	-	-	-	-	-	4	-	4	ايرلندا
Russia	20	4	16	36	2	34	41	6	35	12	3	9	روسيا





جدول رقم (٣٠) تطور أعداد الموفدين للخارج في إجازات دراسية وفقاً لمجموعة الدول الآسيوية (غير العربية) والنوع خلال الفترة (٢٠١٥ - ٢٠١٨)

Table (30): The development of number of delegates on Scholarships according to Asian Countries (other than arabic) Group and sex during the Period (2015-2018)

years sex Asian countries Group (other than arabic)	2015			2016			2017			2018			السنوات
	جملة	إناث	ذكور	جملة	إناث	ذكور	جملة	إناث	ذكور	جملة	إناث	ذكور	النوع
	Total	Female	Male	Total	Female	Male	Total	Female	Male	Total	Female	Male	مجموعة الدول الآسيوية (غير العربية)
<b>Total</b>	<b>41</b>	<b>5</b>	<b>36</b>	<b>115</b>	<b>17</b>	<b>98</b>	<b>137</b>	<b>25</b>	<b>112</b>	<b>232</b>	<b>54</b>	<b>178</b>	الإجمالي
<b>%</b>	<b>100</b>	<b>12.2</b>	<b>87.8</b>	<b>100</b>	<b>14.8</b>	<b>85.2</b>	<b>100</b>	<b>18.2</b>	<b>81.8</b>	<b>100</b>	<b>23.3</b>	<b>76.7</b>	%
Japan	7	1	6	13	2	11	22	8	14	27	9	18	اليابان
South Korea	5	-	5	4	2	2	7	1	6	18	6	12	كوريا الجنوبية
China	13	3	10	92	12	80	104	16	88	154	36	118	الصين
India	7	-	7	1	-	1	-	-	-	9	-	9	الهند
Taiwan	3	-	3	1	-	1	-	-	-	12	-	12	تايوان
Turkey	-	-	-	1	1	-	-	-	-	2	2	-	تركيا
Brunei	1	-	1	-	-	-	-	-	-	-	-	-	بروناي
Malaysia	1	-	1	2	-	2	2	-	2	7	1	6	ماليزيا
Singapore	4	1	3	1	-	1	2	-	2	3	-	3	سنغافورة

جدول رقم (٣١) تطور أعداد الموفدين للخارج في إجازات دراسية وفقاً لمجموعة الدول الاقياوسية والنوع خلال الفترة (٢٠١٥ - ٢٠١٨)

Table (31): The development of number of delegates on Scholarships according to Eucalyptus countries Group and sex during the Period (2015-2018)

years	2015			2016			2017			2018			السنوات
	جملة	إناث	ذكور	جملة	إناث	ذكور	جملة	إناث	ذكور	جملة	إناث	ذكور	النوع
Eucalyptus countries Group	Total	Female	Male	Total	Female	Male	Total	Female	Male	Total	Female	Male	مجموعة الدول الاقياوسية
<b>Total</b>	<b>3</b>	<b>1</b>	<b>2</b>	<b>7</b>	<b>1</b>	<b>6</b>	<b>12</b>	<b>1</b>	<b>11</b>	<b>15</b>	<b>6</b>	<b>9</b>	<b>الإجمالي</b>
<b>%</b>	<b>100</b>	<b>33.3</b>	<b>66.7</b>	<b>100</b>	<b>14.3</b>	<b>85.7</b>	<b>100</b>	<b>8.3</b>	<b>91.7</b>	<b>100</b>	<b>40.0</b>	<b>60.0</b>	<b>%</b>
<b>Australia</b>	<b>3</b>	<b>1</b>	<b>2</b>	<b>7</b>	<b>1</b>	<b>6</b>	<b>10</b>	<b>1</b>	<b>9</b>	<b>13</b>	<b>5</b>	<b>8</b>	استراليا
<b>New Zealand</b>	<b>-</b>	<b>-</b>	<b>-</b>	<b>-</b>	<b>-</b>	<b>-</b>	<b>2</b>	<b>-</b>	<b>2</b>	<b>2</b>	<b>1</b>	<b>1</b>	نيوزيلندا





Table (34): The development of number of delegates Abroad in Scholarships According to Countries Groups and Science Groups during the Period (2015-2018)

Science groups country groups	الاجمالي		الزراعية	الإنسانية	الأساسية	الهندسية	الطبية	مجموعات العلوم مجموعات الدول	السنوات
	%	No. / العدد	Agricultural	Humanity	Basic	Engineering	Medical		
<b>Total</b>	-	1578	226	202	317	520	313	الاجمالي	
<b>%</b>	100	-	14.3	12.8	20.1	33.0	19.8	%	
<b>European</b>	41.7	243	16	57	51	50	69	الأوروبية	2018
<b>American</b>	15.1	88	1	6	6	59	16	الأمريكية	
<b>Asian (other than arabic)</b>	39.8	232	63	28	47	51	43	الآسيوية (غير العربية)	
<b>Eucalyptus</b>	2.6	15	-	-	4	6	5	الإقيانوسية	
<b>Arab</b>	0.5	3	-	-	-	1	2	العربية	
<b>African ( other than arabic)</b>	0.3	2	1	-	-	-	1	الإفريقية (غير العربية)	
<b>Total</b>	100	583	81	91	108	167	136	الجملة	
<b>European</b>	45.7	199	18	45	46	41	49	الأوروبية	2017
<b>American</b>	19.1	83	4	2	7	52	18	الأمريكية	
<b>Asian (other than arabic)</b>	31.5	137	42	5	34	45	11	الآسيوية (غير العربية)	
<b>Eucalyptus</b>	2.8	12	1	1	5	2	3	الإقيانوسية	
<b>Arab</b>	0.5	2	-	-	1	-	1	العربية	
<b>African ( other than arabic)</b>	0.5	2	1	-	1	-	-	الإفريقية (غير العربية)	
<b>Total</b>	100	435	66	53	94	140	82	الجملة	
<b>European</b>	46.0	151	9	22	43	48	29	الأوروبية	2016
<b>American</b>	16.2	53	2	4	1	33	13	الأمريكية	
<b>Asian (other than arabic)</b>	35.1	115	45	5	21	37	7	الآسيوية (غير العربية)	
<b>Eucalyptus</b>	2.1	7	-	-	3	3	1	الإقيانوسية	
<b>Arab</b>	0.6	2	-	1	1	-	-	العربية	
<b>African ( other than arabic)</b>	0.6	2	-	1	1	-	-	الإفريقية (غير العربية)	
<b>Total</b>	100	328	56	32	69	121	50	الجملة	
<b>European</b>	51.7	120	14	15	32	31	28	الأوروبية	2015
<b>American</b>	25.9	60	4	4	1	43	8	الأمريكية	
<b>Asian (other than arabic)</b>	17.7	41	4	5	12	13	7	الآسيوية (غير العربية)	
<b>Eucalyptus</b>	1.3	3	-	-	-	1	2	الإقيانوسية	
<b>Arab</b>	2.6	6	-	1	1	4	-	العربية	
<b>African ( other than arabic)</b>	0.9	2	1	1	-	-	-	الإفريقية (غير العربية)	
<b>Total</b>	100	232	23	26	46	92	45	الجملة	

جدول رقم (٣٥) إجمالي أعداد الموفدين للخارج في إجازات دراسية وفقاً للجامعات ومجموعات الدول خلال الفترة (٢٠١٥ - ٢٠١٨)

Table (35) Total Number of deledates abroad on Scholar ships according to universities and Countries Groups during the Period (2015-2018)

country groups	Total / الإجمالي				African (الإفريقية) (غير العربية) (other than arabic)				Arab / العربية				Eucalyptus الإفيانوسية				Asian / (الآسيوية) (غير العربية) (other than arabic)				American / الأمريكية				European / الأوروبية				مجموعات الدول
	2018	2017	2016	2015	2018	2017	2016	2015	2018	2017	2016	2015	2018	2017	2016	2015	2018	2017	2016	2015	2018	2017	2016	2015	2018	2017	2016	2015	
Total	583	435	328	232	2	2	2	2	3	2	-	6	15	12	7	3	232	137	115	41	88	83	53	60	243	199	151	120	الإجمالي
%	100				25.0	25.0	25.0	25.0	27.3	18.2	-	54.5	40.5	32.4	18.9	8.1	44.2	26.1	21.9	7.8	31.0	29.2	18.7	21.1	34.1	27.9	21.2	16.8	%
Cairo	60	86	51	42	-	-	1	-	-	-	-	1	2	2	-	-	12	17	9	3	23	34	17	19	23	33	24	19	القاهرة
Alexandria	53	57	26	29	-	-	-	-	-	-	-	1	6	3	1	-	13	13	8	3	6	17	4	14	28	24	13	11	الإسكندرية
Ain Shams	79	54	26	24	-	-	-	-	2	2	-	1	2	2	2	-	12	5	3	2	22	11	9	8	41	34	12	13	عين شمس
Asyut	32	15	14	12	-	-	-	-	-	-	-	-	-	-	-	-	16	5	8	5	5	4	3	2	11	6	3	5	أسيوط
Tanta	16	12	4	7	-	-	-	-	-	-	-	-	1	-	-	-	8	5	-	4	5	-	2	2	3	6	2	1	طنطا
Mansoura	22	18	17	11	-	-	-	-	-	-	-	1	1	-	-	-	10	4	2	2	2	-	2	2	9	14	13	6	المنصورة
Zagazig	16	19	25	7	1	-	-	-	-	-	-	-	1	1	-	-	5	11	15	-	3	3	-	-	7	4	9	7	الزقازيق
Helwan	17	14	9	11	-	1	-	-	-	-	-	-	1	2	-	-	3	3	2	2	4	-	3	3	9	8	4	6	حلوان
Menia	19	11	10	10	-	-	-	-	-	-	-	1	2	-	-	-	8	4	4	-	2	1	-	2	7	6	6	7	المنيا
Monoufia	20	19	13	8	-	-	-	-	-	-	-	-	-	-	-	-	11	3	8	1	2	4	-	2	7	12	5	5	المنوفية
Knat EL souais	11	10	4	5	-	-	-	-	-	-	-	-	-	-	-	-	7	4	2	3	-	4	-	1	4	2	2	1	قناة السويس
Ganob EL wady	8	8	4	3	-	-	-	-	-	-	-	-	-	-	-	-	5	5	1	-	1	-	1	-	2	3	2	3	جنوب الوادي
Al-Azhar	76	56	22	12	1	1	-	1	-	-	-	1	-	-	1	-	35	28	10	3	5	2	-	1	35	25	11	6	الأزهر
Fayoum	11	10	10	5	-	-	-	-	-	-	-	-	-	1	1	-	7	6	4	1	1	-	1	-	3	3	4	4	الفيوم
Bani Sweif	5	4	3	1	-	-	-	-	-	-	-	-	-	-	1	-	4	2	1	-	-	1	1	-	1	1	-	1	بنى سويف
Banha	22	19	25	6	-	-	-	-	-	-	-	-	-	-	-	-	15	15	16	1	2	2	1	-	5	2	8	5	بنها

تابع جدول رقم (٣٥) إجمالي أعداد الموظفين للخارج في إجازات دراسية وفقاً للجامعات ومجموعات الدول خلال الفترة (٢٠١٥ - ٢٠١٨)

cont Table (35) Total Number of deledates abroad on Scholar ships according to universities and Countries Groups during the Period (2015-2018)

country groups	Total / الإجمالي				African (الإفريقية) (غير العربية) (other than arabic)				Arab / العربية				Eucalyptus الإفيانوسية				Asian / الآسيوية (غير العربية) (other than arabic)				American / الأمريكية				European / الأوروبية				مجموعات الدول
	2018	2017	2016	2015	2018	2017	2016	2015	2018	2017	2016	2015	2018	2017	2016	2015	2018	2017	2016	2015	2018	2017	2016	2015	2018	2017	2016	2015	
universities																													
Sohag	8	1	1	3	-	-	-	-	-	-	-	-	1	-	-	-	4	-	-	2	-	-	-	-	3	1	1	1	سوهاج
Kafr El Sheikh	11	4	2	-	-	-	-	-	-	-	-	-	-	-	-	-	11	2	-	-	-	-	-	-	-	2	2	-	كفر الشيخ
Damanhour	4	5	4	-	-	-	-	-	-	-	-	-	-	-	-	-	-	-	3	-	-	-	-	-	4	5	1	-	دمهور
Port Said	1	3	3	3	-	-	-	-	-	-	-	-	-	-	-	-	-	-	-	-	-	-	-	-	1	3	3	3	بور سعيد
EL-souais	3	-	2	-	-	-	-	-	-	-	-	-	-	-	-	-	1	-	1	-	-	-	-	-	2	-	1	-	السويس
Damietta	3	1	4	-	-	-	-	-	-	-	-	-	-	-	-	-	2	1	3	-	1	-	-	-	-	-	1	-	دمياط
Aswan	16	6	4	4	-	-	-	-	-	-	-	-	-	-	-	-	9	4	2	1	-	-	-	1	7	2	2	2	أسوان
Sadat	4	-	-	-	-	-	-	-	-	-	-	-	-	-	-	-	2	-	-	-	-	-	-	-	2	-	-	-	السادات
El-Arish	2	-	-	-	-	-	-	-	-	-	-	-	-	-	-	-	1	-	-	-	-	-	-	-	1	-	-	-	العريش
German	2	1	1	-	-	-	-	-	-	-	-	-	-	-	-	-	-	-	-	-	-	-	-	-	2	1	1	-	الألمانية
Sixth of October Science and Technology	-	1	-	-	-	-	-	-	-	-	-	-	-	-	-	-	-	-	-	-	-	-	-	-	-	1	-	-	السادس من أكتوبر
British	-	-	-	1	-	-	-	-	-	-	-	-	-	-	-	-	-	-	-	-	-	-	-	-	-	-	-	1	البريطانية
Other (1)	62	-	44	28	-	-	1	1	1	-	-	-	-	-	-	3	31	-	13	8	4	-	9	3	26	-	21	13	أخرى (١)

(1) Including some institutes and scientific centers.

(١) تشمل بعض المعاهد والهيئات والمراكز العلمية .

جدول رقم (٣٦) أعداد الموفدين للخارج في إجازات دراسية وفقاً للجامعات ومجموعة الدول الأوروبية لإجمالي السنوات (٢٠١٥-٢٠١٨)

Table (36) Number of Delegates Abroad on Scholar ships According to Universities and European Countries Group for total years (2015-2018)

The country	الإجمالي / Total		روسيا	أيرلندا	استونيا	اسكتلندا	صربيا	سلوفاكيا	رومانيا	بلغاريا	المجر	البرتغال	فنلندا	النرويج	سويسرا	الدنمارك	التشيك	السويد	النمسا	اليونان	هولندا	بلجيكا	اسبانيا	إيطاليا	فرنسا	ألمانيا	البحرين	الدولة
	%	العدد No.	Russia	Ireland	Estonia	Scotland	Serbia	Slovakia	Romania	Bulgaria	Hungary	Portugal	Finland	Norway	Switzerland	Denmark	Czech	Sweden	Austria	Greece	Netherlands	Belgium	Spain	Italy	France	Germany	England	
<b>Total</b>	<b>100</b>	<b>713</b>	<b>109</b>	<b>5</b>	<b>4</b>	<b>2</b>	<b>1</b>	<b>2</b>	<b>3</b>	<b>2</b>	<b>37</b>	<b>6</b>	<b>14</b>	<b>3</b>	<b>13</b>	<b>9</b>	<b>7</b>	<b>4</b>	<b>5</b>	<b>8</b>	<b>10</b>	<b>6</b>	<b>26</b>	<b>46</b>	<b>43</b>	<b>252</b>	<b>96</b>	الإجمالي
Cairo	13.9	99	1	.	.	.	.	.	1	.	5	1	1	.	.	4	.	.	.	1	3	3	4	6	5	48	16	القاهرة
Alexandria	10.7	76	1	1	.	.	.	.	.	.	1	1	.	1	2	.	.	.	.	.	2	1	2	10	2	25	27	الإسكندرية
Ain Shams	14.0	100	6	.	1	1	1	.	.	.	3	.	1	.	2	.	3	.	.	2	.	.	8	11	41	19	عين شمس	
Asyut	3.5	25	1	1	.	.	.	.	.	.	1	.	.	.	.	.	1	.	.	.	.	1	.	1	1	16	2	أسوط
Tanta	1.7	12	4	.	1	.	.	.	.	.	.	.	.	.	.	.	.	.	.	.	.	.	.	2	1	4	.	طنطا
Mansoura	5.9	42	8	.	.	.	.	1	.	.	4	1	1	.	.	1	2	.	.	.	.	.	.	3	1	14	6	المنصورة
Zagazig	3.8	27	8	.	.	.	.	.	.	.	3	.	.	.	1	.	.	.	.	.	.	.	1	.	1	10	3	الزقازيق
Helwan	3.8	27	.	.	.	.	.	.	.	.	1	1	1	1	1	.	1	.	.	.	1	.	5	1	5	5	4	حلوان
Menia	3.6	26	9	.	.	.	.	.	2	.	2	.	.	.	.	.	.	.	.	.	.	.	.	2	4	7	.	المنيا
Monoutia	4.1	29	9	.	.	.	.	.	.	.	1	.	1	.	.	.	.	.	1	.	.	.	1	2	2	9	3	المنوفية
Knat EL souais	1.3	9	.	.	.	.	.	.	.	.	2	.	.	.	.	.	.	.	.	.	.	.	.	1	.	4	2	قناة السويس
Ganob EL wady	1.4	10	2	.	.	.	.	.	.	.	1	1	.	.	.	.	.	.	.	1	.	.	.	.	1	4	.	جنوب الوادي
Al-Azhar	10.8	77	22	1	.	.	.	.	.	.	1	1	2	.	.	2	.	.	2	2	.	1	9	2	3	23	6	الازهر
Fayoum	2.0	14	2	1	.	.	.	.	.	.	.	.	.	.	1	.	.	2	.	.	.	.	2	2	1	2	1	الفيوم
Bani Sweif	0.4	3	.	1	.	.	.	.	.	.	1	.	.	.	.	.	.	.	.	.	.	.	.	.	.	1	.	بني سويف
Kafr El Sheikh	0.6	4	1	.	.	.	.	.	.	.	1	.	.	.	.	.	.	.	.	2	.	.	.	.	.	.	.	كفر الشيخ
Banha	2.8	20	12	.	.	1	.	.	.	.	2	.	2	.	.	.	.	.	.	.	.	.	.	.	.	2	1	بنها
Sohag	0.8	6	2	.	.	.	.	.	.	.	.	.	1	.	1	.	.	.	.	.	.	.	.	1	.	.	1	سوهاج
Damanhour	1.4	10	7	.	.	.	.	.	.	.	.	.	.	.	.	.	.	.	.	.	.	.	1	.	.	2	.	دمنهور
Port Said	1.4	10	3	.	.	.	.	.	.	.	.	.	.	.	.	.	.	1	.	.	1	.	.	2	.	3	.	بور سعيد
EL-souais	0.4	3	.	.	.	.	.	.	.	.	.	.	.	.	.	.	.	.	.	.	.	.	.	.	.	3	.	السويس
Damietta	0.1	1	1	.	.	.	.	.	.	.	.	.	.	.	.	.	.	.	.	.	.	.	.	.	.	.	.	دمياط
Aswan	1.8	13	.	.	.	.	.	.	.	.	6	.	.	1	2	.	.	.	.	.	.	.	.	.	.	4	.	أسوان
Sadat	0.3	2	.	.	.	.	.	.	.	.	.	.	.	.	.	.	.	.	.	.	.	.	.	.	1	1	.	السادات
El-Arish	0.1	1	.	.	.	.	.	.	.	.	1	.	.	.	.	.	.	.	.	.	.	.	.	.	.	.	.	العريش
British	0.1	1	.	.	.	.	.	.	.	.	.	.	.	.	.	.	.	.	.	.	.	.	.	.	.	.	1	البريطانية
Egypt for	0.1	1	.	.	.	.	.	.	.	.	.	.	.	.	.	.	.	.	.	.	.	.	.	.	.	.	.	مصر للعلوم
Science and	0.1	1	.	.	.	.	.	.	.	.	.	.	.	.	.	.	.	.	.	.	.	.	.	.	.	1	.	والتكنولوجيا
GUC	0.6	4	.	.	.	.	.	.	.	.	.	.	.	.	.	.	.	.	.	.	.	.	.	.	.	4	.	الألمانية
Sixth of October	0.1	1	.	.	.	.	.	.	.	.	.	.	.	.	.	.	.	.	.	.	.	.	.	1	.	.	.	السادس من أكتوبر
Other (1)	8.4	60	10	.	2	.	.	.	.	.	3	.	4	.	3	2	.	1	2	.	3	.	1	2	4	19	4	أخرى (١)

(1) Including some institutes and scientific centers

(١) تشمل بعض المعاهد والهيئات والمراكز العلمية .



جدول رقم (٣٧) أعداد الموفدين للخارج في إجازات دراسية وفقاً للجامعات وباقي مجموعات الدول لإجمالي السنوات (٢٠١٥-٢٠١٨)

Table (37) Number of delegates abroad on Scholar ships According to universities and other countries groups for total years (2015-2018)

country groups	الإجمالي / Total		الإفريقية (غير العربية) / African (other than Arab)				العربية / Arab				الأقباوسية / Eualyptus		الآسيوية (غير العربية) / Asian (other than arabic)								الأمريكية / American					مجموعات الدول		
	%	العدد / No.	زنجبار	جنوب أفريقيا	نيجريا	كينيا	السعودية	الإمارات	لبنان	المغرب	نيوزيلندا	أستراليا	بروناي	تايوان	سنغافورة	ماليزيا	تركيا	الهند	كوريا الجنوبية	الصين	اليابان	شيلي	البرازيل	المكسيك	كندا		الولايات المتحدة	الأمريكية
			Zingbar	South Africa	Nigeria	Kenya	Saudi	UAE	Lebanon	Morocco	New Zealand	Australia	Brunei	Taiwan	Singapore	Malaysia	Turkey	India	South Korea	China	Japan	Chilean	Brazil	Mexico	Canada		United States	States
<b>Total</b>	<b>100</b>	<b>865</b>	<b>1</b>	<b>3</b>	<b>1</b>	<b>3</b>	<b>7</b>	<b>1</b>	<b>2</b>	<b>1</b>	<b>4</b>	<b>33</b>	<b>1</b>	<b>16</b>	<b>10</b>	<b>12</b>	<b>3</b>	<b>17</b>	<b>34</b>	<b>363</b>	<b>69</b>	<b>1</b>	<b>2</b>	<b>3</b>	<b>99</b>	<b>179</b>	<b>الإجمالي</b>	
Cairo	16.2	140	-	1	-	-	1	-	-	-	-	4	-	-	1	3	-	1	4	24	8	1	-	-	40	52	القاهرة	
Alexandria	10.3	89	-	-	-	-	-	-	-	1	1	9	-	2	2	-	-	2	1	25	5	-	-	-	10	31	الإسكندرية	
Ain Shams	9.6	83	-	-	-	-	3	1	1	-	2	4	-	-	-	-	-	-	5	10	7	-	-	-	16	34	عين شمس	
Asyut	5.5	48	-	-	-	-	-	-	-	-	-	-	-	7	1	1	-	-	7	11	7	-	-	1	7	6	أسيوط	
Tanta	3.1	27	-	-	-	-	-	-	-	-	-	1	-	-	-	-	-	2	-	11	4	-	-	-	4	5	طنطا	
Mansoura	3.0	26	-	-	-	-	1	-	-	-	-	1	-	-	-	-	3	2	12	1	-	-	-	1	5	المنصورة		
Zagazig	4.6	40	-	1	-	-	-	-	-	-	-	2	-	-	-	-	1	-	29	1	-	-	-	2	4	الزقازيق		
Helwan	2.8	24	-	-	1	-	-	-	-	-	1	2	-	-	4	-	-	-	5	1	-	-	-	6	4	حلوان		
Menia	2.8	24	-	-	-	-	1	-	-	-	2	-	-	-	-	-	-	-	15	1	-	-	-	1	4	المنيا		
Monoufia	3.7	32	-	-	-	-	-	-	-	-	-	-	1	-	1	-	-	2	18	2	-	-	2	3	3	المنوفية		
Kanat El-souais	2.3	20	-	-	-	-	-	-	-	-	-	-	-	-	-	-	-	-	13	2	-	-	-	1	4	قناة السويس		
Elwady	1.5	13	-	-	-	-	-	-	-	-	-	-	-	-	-	-	-	1	5	5	-	-	-	-	2	جنوب الوادي		
elgadid	1.5	13	-	-	-	-	-	-	-	-	-	-	-	-	-	-	-	-	5	5	-	-	-	-	2	جنوب الوادي		
Al-Azhar	10.3	89	1	-	-	2	1	-	-	-	-	1	-	5	-	-	5	1	58	7	-	-	-	1	7	الازهر		
Fayoum	2.5	22	-	-	-	-	-	-	-	-	2	-	-	-	-	-	1	-	16	1	-	-	-	-	2	الفيوم		
Bani Sweif	1.2	10	-	-	-	-	-	-	-	-	1	-	-	-	-	-	-	-	5	2	-	-	-	1	1	بنى سويف		
Kafr El Sheikh	1.5	13	-	-	-	-	-	-	-	-	-	-	-	-	5	-	-	1	6	1	-	-	-	-	-	كفر الشيخ		
Banha	6.0	52	-	-	-	-	-	-	-	-	-	-	-	1	-	1	-	41	4	-	-	-	-	4	1	بنها		
Sohag	0.8	7	-	-	-	-	-	-	-	-	1	-	1	-	1	-	-	1	2	1	-	-	-	-	-	سوهاج		
Damanhour	0.3	3	-	-	-	-	-	-	-	-	-	-	-	-	-	-	-	-	3	-	-	-	-	-	-	دمنهوور		
Suez	0.2	2	-	-	-	-	-	-	-	-	-	-	-	-	-	-	-	-	1	1	-	-	-	-	-	السويس		
Damietta	0.8	7	-	-	-	-	-	-	-	-	-	-	-	-	-	-	-	-	5	1	-	-	-	-	1	دمياط		
Aswan	2.0	17	-	-	-	-	-	-	-	-	-	-	-	2	-	-	-	-	11	3	-	-	-	-	1	أسوان		
Sadat	0.2	2	-	-	-	-	-	-	-	-	-	-	-	-	-	-	-	-	2	-	-	-	-	-	-	السادات		
El-Arish	0.1	1	-	-	-	-	-	-	-	-	-	-	-	-	-	-	-	-	1	-	-	-	-	-	-	العريش		
Other (1)	8.6	74	-	1	-	1	-	-	1	-	-	3	-	1	-	-	3	1	9	34	4	-	2	-	2	12	أخرى (١)	

(١) تشمل بعض المعاهد والهيئات والمراكز العلمية

Including some institutes and scientific centers (1).

Table (38) Distribution of delegates abroad on Scholar ships according to countries groups and science groups in 2018

Science groups country groups	Total / الإجمالي		الزراعية	الإنسانية	الأساسية	الهندسية	الطبية	مجموعات العلوم
	%	No./ العدد	Agricultural	Humanity	Basic	Engineering	Medical	مجموعات الدول
<b>Total</b>	-	<b>583</b>	<b>81</b>	<b>91</b>	<b>108</b>	<b>167</b>	<b>136</b>	الإجمالي
<b>%</b>	<b>100</b>	-	<b>13.9</b>	<b>15.6</b>	<b>18.5</b>	<b>28.6</b>	<b>23.3</b>	%
<b>European</b>								الأوروبية
Bulgaria	0.8	2	-	2	-	-	-	بلغاريا
Czech	1.2	3	-	2	1	-	-	التشيك
Hungary	5.8	14	4	-	5	5	-	المجر
Romania	0.8	2	2	-	-	-	-	رومانيا
Russia	4.9	12	2	-	8	2	-	روسيا
Slovakia	0.4	1	-	-	1	-	-	سلوفاكيا
Estonia	1.6	4	-	1	-	3	-	استونيا
Finland	2.5	6	1	-	2	1	2	فنلندا
Ireland	1.6	4	1	-	-	1	2	ايرلندا
Norway	0.8	2	-	1	-	1	-	النرويج
Sweden	0.8	2	-	2	-	-	-	السويد
England	17.3	42	-	9	1	6	26	المملكة المتحدة
Greece	0.4	1	-	1	-	-	-	اليونان
Italy	6.2	15	1	4	5	3	2	إيطاليا
Portugal	0.8	2	-	-	1	1	-	البرتغال
Spain	4.9	12	-	5	3	2	2	اسبانيا
Austria	2.1	5	-	1	2	-	2	النمسا
Belgium	2.1	5	-	1	1	3	-	بلجيكا
France	8.6	21	-	7	3	6	5	فرنسا
Germany	32.1	78	4	18	16	15	25	ألمانيا
Holland	1.2	3	1	-	1	-	1	هولندا
Switzerland	2.5	6	-	3	1	-	2	سويسرا
Scotland	0.4	1	-	-	-	1	-	اسكتلندا
<b>Total</b>	<b>100</b>	<b>243</b>	<b>16</b>	<b>57</b>	<b>51</b>	<b>50</b>	<b>69</b>	الجملة

تابع جدول رقم (٣٨) توزيع الوفدين للخارج في إجازات دراسية وفقاً لمجموعات الدول ومجموعات العلوم عام ٢٠١٨

cont Table (38) Distribution of delegates abroad on Scholar ships according to countries groups and science groups in 2018

Science groups country groups	Total / الإجمالي		الزراعية	الإنسانية	الأساسية	الهندسية	الطبية	مجموعات العلوم مجموعات الدول
	%	No./ العدد	Agricultural	Humanity	Basic	Engineering	Medical	
<b><u>American</u></b>								
United States of America	61.4	54	-	6	5	29	14	الولايات المتحدة الأمريكية كندا
Canada	38.6	34	1	-	1	30	2	
<b>Total</b>	<b>100</b>	<b>88</b>	<b>1</b>	<b>6</b>	<b>6</b>	<b>59</b>	<b>16</b>	الجملة
<b><u>Asian (other than arabic)</u></b>								
China	66.4	154	57	12	23	41	21	الصين كوريا الجنوبية اليابان الهند ماليزيا سنغافورة تركيا تايوان
South Korea	7.8	18	2	4	5	2	5	
japan	11.6	27	1	4	5	5	12	
India	3.9	9	3	-	2	-	4	
Malaysia	3.0	7	-	6	1	-	-	
Singapore	1.3	3	-	-	-	3	-	
Turkey	0.9	2	-	2	-	-	-	
Taiwan	5.2	12	-	-	11	-	1	
<b>Total</b>	<b>100</b>	<b>232</b>	<b>63</b>	<b>28</b>	<b>47</b>	<b>51</b>	<b>43</b>	الجملة
<b><u>Eucalyptus</u></b>								
Australia	86.7	13	-	-	4	5	4	استراليا نيوزيلاندا
New Zealand	13.3	2	-	-	-	1	1	
<b>Total</b>	<b>100</b>	<b>15</b>	<b>-</b>	<b>-</b>	<b>4</b>	<b>6</b>	<b>5</b>	الجملة
<b><u>Arab</u></b>								
Lebanon	33.3	1	-	-	-	-	1	لبنان السعودية الإمارات
Saudi	33.3	1	-	-	-	1	-	
UAE	33.3	1	-	-	-	-	1	
<b>Total</b>	<b>100</b>	<b>3</b>	<b>-</b>	<b>-</b>	<b>-</b>	<b>1</b>	<b>2</b>	الجملة
<b><u>African countries (other than arabic)</u></b>								
South Africa	50.0	1	-	-	-	-	1	جنوب افريقيا كينيا
Kenya	50.0	1	1	-	-	-	-	
<b>Total</b>	<b>100</b>	<b>2</b>	<b>1</b>	<b>-</b>	<b>-</b>	<b>-</b>	<b>1</b>	الجملة

## الفصل الرابع

الموفدون للخارج في بعثات إشراف مشترك

خلال الفترة (٢٠١٥ - ٢٠١٨)

### Chapter 4

**Delegates abroad in joint supervision**

**during the period (2015-2018)**

جدول رقم (٣٩) التوزيع العددي والنسبي للموفدين للخارج في بعثات إشراف مشترك وفقاً لمجموعات الدول والنوع خلال الفترة (٢٠١٥ - ٢٠١٨)

Table (39): the numerical and relative distribution of delegates abroad in joint supervision missions according to country groups and sex during the Period (2015-2018)

الإجمالي/Total			الإفريقية (غير العربية) African (other than arabic)			الإقباتونية/Eucalyptus			الآسيوية (غير العربية) Asain(other than arabic)			الأمريكية/American			الأوروبية /European			country groups/ مجموعات الدول
جملة	إناث	ذكور	جملة	إناث	ذكور	جملة	إناث	ذكور	جملة	إناث	ذكور	جملة	إناث	ذكور	جملة	إناث	ذكور	sex / النوع
Total	Female	Male	Total	Female	Male	Total	Female	Male	Total	Female	Male	Total	Female	Male	Total	Female	Male	years / السنوات
227	98	129	1	-	1	3	3	-	32	11	21	98	49	49	93	35	58	2018
100	43.17	56.8	100	-	100.0	100	100.0	-	100	34.4	65.6	100	50.0	50.0	100	37.6	62.4	%
40	21	19	-	-	-	1	1	-	7	2	5	6	3	3	26	15	11	2017
100	52.5	47.5	-	-	-	100	100.0	-	100	28.6	71.4	100	50.0	50.0	100	57.7	42.3	%
329	128	201	-	-	-	7	2	5	54	21	33	127	57	70	141	48	93	2016
100	38.9	61.1	-	-	-	100	28.6	71.4	100	38.9	61.1	100	44.9	55.1	100	34.0	66.0	%
257	96	161	-	-	-	7	3	4	33	14	19	122	47	75	95	32	63	2015
100	37.4	62.6	-	-	-	100	42.9	57.1	100	42.4	57.6	100	38.5	61.5	100	33.7	66.3	%

جدول رقم (٤٠) تطور أعداد الموفدين للخارج في بعثات إشراف مشترك وفقاً لجموعه الدول الأوروبية والنوع خلال الفترة (٢٠١٥-٢٠١٨)

Table (40): The development of number of delegates abroad in joint Supervision missions according to European countries group and sex during the period (2015-2018)

European countries Group	years	2015			2016			2017			2018			السنوات
		جملة	إناث	ذكور	جملة	إناث	ذكور	جملة	إناث	ذكور	جملة	إناث	ذكور	النوع
	Total	Female	Male	Total	Female	Male	Total	Female	Male	Total	Female	Male	مجموعة الدول الأوروبية	
<b>Total</b>		<b>95</b>	<b>32</b>	<b>63</b>	<b>141</b>	<b>48</b>	<b>93</b>	<b>26</b>	<b>15</b>	<b>11</b>	<b>93</b>	<b>35</b>	<b>58</b>	الإجمالي
<b>%</b>		<b>100</b>	<b>33.7</b>	<b>66.3</b>	<b>100</b>	<b>34.0</b>	<b>66.0</b>	<b>100</b>	<b>57.7</b>	<b>42.3</b>	<b>100</b>	<b>37.6</b>	<b>62.4</b>	%
England		38	13	25	45	20	25	11	8	3	39	21	18	إنجلترا
France		5	2	3	7	2	5	4	2	2	4	1	3	فرنسا
Germany		26	11	15	35	15	20	4	3	1	21	8	13	ألمانيا
Switzerland		1	1	-	2	-	2	-	-	-	2	-	2	سويسرا
Sweden		2	-	2	1	-	1	1	-	1	2	-	2	السويد
Spain		4	1	3	6	1	5	1	-	1	6	2	4	أسبانيا
Holland		1	-	1	1	-	1	-	-	-	2	-	2	هولندا
Italy		9	2	7	26	4	22	4	1	3	10	-	10	إيطاليا
Finland		1	-	1	2	-	2	-	-	-	2	1	1	فنلندا
Belgium		2	1	1	3	1	2	-	-	-	2	-	2	بلجيكا
Austria		3	-	3	3	-	3	-	-	-	1	1	-	النمسا
Scotland		-	-	-	-	-	-	-	-	-	1	-	1	اسكتلندا
Norway		-	-	-	1	1	-	-	-	-	-	-	-	النرويج
Portugal		-	-	-	1	-	1	-	-	-	-	-	-	البرتغال
Ireland		1	-	1	2	-	2	-	-	-	-	-	-	أيرلندا
Greece		-	-	-	1	-	1	-	-	-	-	-	-	اليونان
Russia		1	-	1	2	2	-	-	-	-	-	-	-	روسيا
Denmark		1	1	-	3	2	1	1	1	-	1	1	-	الدنمارك



جدول رقم (٤٢) تطور أعداد الموفدين للخارج في بعثات إشراف مشترك وفقاً لمجموعة الدول الآسيوية (غير العربية) والنوع خلال الفترة (٢٠١٥-٢٠١٨)

Table (42) The development of number of delegates abroad in joint Supervision missions according to Asian countries (other than arabic) Group and sex during the period (2015-2018)

years sex	2015			2016			2017			2018			السنوات
	جملة	إناث	ذكور	جملة	إناث	ذكور	جملة	إناث	ذكور	جملة	إناث	ذكور	النوع
Asian countries Group (other than arabic)	Total	Female	Male	Total	Female	Male	Total	Female	Male	Total	Female	Male	مجموعة الدول الآسيوية (غير العربية)
<b>Total</b>	<b>33</b>	<b>14</b>	<b>19</b>	<b>54</b>	<b>21</b>	<b>33</b>	<b>7</b>	<b>2</b>	<b>5</b>	<b>32</b>	<b>11</b>	<b>21</b>	الإجمالي
<b>%</b>	<b>100</b>	<b>42.4</b>	<b>57.6</b>	<b>100</b>	<b>38.9</b>	<b>61.1</b>	<b>100</b>	<b>28.6</b>	<b>71.4</b>	<b>100</b>	<b>34.4</b>	<b>65.6</b>	%
Japan	31	13	18	49	20	29	6	2	4	25	10	15	اليابان
South Korea	-	-	-	2	-	2	-	-	-	3	-	3	كوريا الجنوبية
China	1	1	-	1	-	1	1	-	1	3	1	2	الصين
Turkey	-	-	-	1	-	1	-	-	-	-	-	-	تركيا
India	-	-	-	1	1	-	-	-	-	1	-	1	الهند
Malaysia	1	-	1	-	-	-	-	-	-	-	-	-	ماليزيا

جدول رقم (٤٣) تطور أعداد الموفدين للخارج في بعثات إشراف مشترك وفقاً لمجموعة الدول الإقباتونية والنوع خلال الفترة (٢٠١٥-٢٠١٨)

Table (43) The development of number of delegates in joint supervision missions according to Eucalyptus countries group and sex during the period (2015-2018)

years sex	2015			2016			2017			2018			السنوات
	جملة	إناث	ذكور	جملة	إناث	ذكور	جملة	إناث	ذكور	جملة	إناث	ذكور	النوع
Eucalyptus countries Group	Total	Female	Male	Total	Female	Male	Total	Female	Male	Total	Female	Male	مجموعة الدول الإقباتونية
<b>Total</b>	<b>7</b>	<b>3</b>	<b>4</b>	<b>7</b>	<b>2</b>	<b>5</b>	<b>1</b>	<b>1</b>	<b>-</b>	<b>3</b>	<b>3</b>	<b>-</b>	الإجمالي
<b>%</b>	<b>100</b>	<b>42.9</b>	<b>57.1</b>	<b>100</b>	<b>28.6</b>	<b>71.4</b>	<b>100</b>	<b>100.0</b>	<b>-</b>	<b>100</b>	<b>100.0</b>	<b>-</b>	%
Australia	6	3	3	6	2	4	1	1	-	3	3	-	استراليا
New Zealand	1	-	1	1	-	1	-	-	-	-	-	-	نيوزيلاندا

\* تم إيفاد موفد واحد فقط لدولة تنزانيا بمجموعة الدول الإفريقية (غير العربية)

\* Only one delegate was sent to the Tanzanian State of the Group of African States (non-Arab)



جدول رقم (٤٤) تطور أعداد الموفدين للخارج في بعثات إشراف مشترك وفقاً لمجموعات الدول ومجموعات العلوم خلال الفترة ( ٢٠١٨ - ٢٠١٥ )

Table (44): The development of number of delegates abroad in joint supervision missions according to countries groups and science groups during the Period (2015-2018)

Science groups country groups	الاجمالي		الزراعية	الإنسانية	الأساسية	الهندسية	الطبية	مجموعات العلوم مجموعات الدول	السنوات
	%	No./ العدد	Agricultural	Humanity	Basic	Engineering	Medical		
<b>Total</b>	-	853	37	87	172	49	508	الاجمالي	
<b>%</b>	100	-	4.3	10.2	20.2	5.7	59.6	%	
<b>European</b>	41.0	93	2	5	22	5	59	الأوروبية	2018
<b>American</b>	43.2	98	7	8	19	2	62	الأمريكية	
<b>Asian (other than arabic)</b>	14.1	32	1	-	9	1	21	الآسيوية (غير العربية)	
<b>Eucalyptus</b>	1.3	3	-	1	-	-	2	الاقبانيوسية	
<b>African ( other than arabic)</b>	0.4	1	-	1	-	-	-	الإفريقية( غير العربية )	
<b>Total</b>	100	227	10	15	50	8	144	الجملة	
<b>European</b>	65.0	26	3	4	2	1	16	الأوروبية	2017
<b>American</b>	15.0	6	-	2	1	-	3	الأمريكية	
<b>Asian (other than arabic)</b>	17.5	7	-	-	1	1	5	الآسيوية (غير العربية)	
<b>Eucalyptus</b>	2.5	1	-	-	1	-	-	الاقبانيوسية	
<b>Total</b>	100	40	3	6	5	2	24	الجملة	
<b>European</b>	42.9	141	2	17	27	5	90	الأوروبية	2016
<b>American</b>	38.6	127	3	18	26	6	74	الأمريكية	
<b>Asian (other than arabic)</b>	16.4	54	5	1	11	4	33	الآسيوية (غير العربية)	
<b>Eucalyptus</b>	2.1	7	-	1	1	1	4	الاقبانيوسية	
<b>Total</b>	100	329	10	37	65	16	201	الجملة	
<b>European</b>	37.0	95	2	15	20	10	48	الأوروبية	2015
<b>American</b>	47.5	122	11	12	24	9	66	الأمريكية	
<b>Asian (other than arabic)</b>	12.8	33	1	1	7	3	21	الآسيوية (غير العربية)	
<b>Eucalyptus</b>	2.7	7	-	1	1	1	4	الإقبانيوسية	
<b>Total</b>	100	257	14	29	52	23	139	الجملة	

Table (45) Total number of delegates abroad in joint supervision missions according to universities and countries groups during the period (2015-2018)

country groups	total / الإجمالي				African (الإفريقية) (غير العربية) (other than arabic)				Eucalyptus / الإقبانوسية				Asian (الآسيوية) (غير العربية) (other than arabic)				American / الأمريكية				European / الأوروبية				مجموعات الدول
	2018	2017	2016	2015	2018	2017	2016	2015	2018	2017	2016	2015	2018	2017	2016	2015	2018	2017	2016	2015	2018	2017	2016	2015	
<b>Total</b>	<b>227</b>	<b>40</b>	<b>329</b>	<b>257</b>	<b>1</b>	<b>-</b>	<b>-</b>	<b>-</b>	<b>3</b>	<b>1</b>	<b>7</b>	<b>7</b>	<b>32</b>	<b>7</b>	<b>54</b>	<b>33</b>	<b>98</b>	<b>6</b>	<b>127</b>	<b>122</b>	<b>93</b>	<b>26</b>	<b>141</b>	<b>95</b>	الإجمالي
<b>%</b>	<b>100</b>				<b>100.0</b>	<b>-</b>	<b>-</b>	<b>-</b>	<b>16.7</b>	<b>5.6</b>	<b>38.9</b>	<b>38.9</b>	<b>25.4</b>	<b>5.6</b>	<b>42.9</b>	<b>26.2</b>	<b>27.8</b>	<b>1.7</b>	<b>36.0</b>	<b>34.6</b>	<b>26.2</b>	<b>7.3</b>	<b>39.7</b>	<b>26.8</b>	%
Cairo	10	5	14	11	-	-	-	-	1	-	-	-	-	-	-	-	5	-	8	8	4	5	6	3	القاهرة
Alexandria	10	4	16	10	-	-	-	-	1	-	-	-	-	-	3	1	6	-	7	3	3	4	6	6	الإسكندرية
Ain Shams	11	2	7	5	-	-	-	-	-	-	-	-	1	-	1	-	5	-	4	4	5	2	2	1	عين شمس
Asyut	13	6	41	22	-	-	-	-	-	-	2	-	2	1	4	4	5	-	13	11	6	5	22	7	أسيوط
Tanta	24	4	31	27	-	-	-	-	-	-	-	1	3	-	8	-	9	1	8	14	12	3	15	12	طنطا
Mansoura	21	4	36	28	-	-	-	-	-	-	1	-	4	-	6	5	5	2	14	14	12	2	15	9	المنصورة
Zagazig	14	5	19	8	-	-	-	-	-	1	1	1	2	2	2	-	9	1	12	3	3	1	4	4	الزقازيق
Helwan	4	1	5	4	-	-	-	-	-	-	-	-	-	1	-	-	3	-	3	1	1	-	2	3	حلوان
Menia	14	1	10	12	-	-	-	-	-	-	-	2	3	-	2	2	3	1	4	4	8	-	4	4	المنيا
Monoufia	14	-	12	12	-	-	-	-	-	-	-	-	-	-	3	-	5	-	2	7	9	-	7	5	المنوفية
Knat EL souais	12	1	12	15	-	-	-	-	-	-	-	-	-	-	-	2	7	-	4	9	5	1	8	4	قناة السويس
Ganob EL wady	6	1	4	14	-	-	-	-	-	-	-	1	1	-	1	5	3	-	1	4	2	1	2	4	جنوب الوادي
Al-Azhar	17	2	10	12	1	-	-	-	-	-	1	-	2	1	3	1	11	-	4	6	3	1	2	5	الازهر
Fayoum	4	-	3	3	-	-	-	-	1	-	-	-	-	-	-	1	3	-	1	-	-	-	2	2	الفيوم
Bani Sweif	9	-	6	2	-	-	-	-	-	-	-	-	1	-	1	-	4	-	3	2	4	-	2	-	بني سويف
Banha	2	-	12	7	-	-	-	-	-	-	-	-	1	-	2	2	1	-	4	4	-	-	6	1	بنها
Sohag	4	2	17	10	-	-	-	-	-	-	-	-	2	1	2	1	1	1	5	3	1	-	10	6	سوهاج
Kafr El Sheikh	1	-	7	4	-	-	-	-	-	-	1	-	1	-	2	1	-	-	3	2	-	-	1	1	كفر الشيخ
Damanhour	1	-	8	6	-	-	-	-	-	-	-	-	-	-	3	3	-	-	3	1	1	-	2	2	دمنهور
Port Said	2	-	3	2	-	-	-	-	-	-	1	-	-	-	1	-	2	-	1	1	-	-	-	1	بورسعيد
EL souais	5	-	3	1	-	-	-	-	-	-	-	-	1	-	-	-	3	-	3	-	1	-	-	1	السويس
Damietta	4	1	6	9	-	-	-	-	-	-	-	1	-	-	-	-	1	-	4	3	3	1	2	5	دمياط
Aswan	7	1	7	7	-	-	-	-	-	-	-	-	2	1	2	3	2	-	1	1	3	-	4	3	أسوان
Sadat	2	-	5	3	-	-	-	-	-	-	-	-	1	-	1	-	1	-	2	1	-	-	2	2	السادات
Other (1)	16	-	35	23	-	-	-	-	-	-	-	1	5	-	7	2	4	-	13	16	7	-	15	4	أخرى (١)

(١) تشمل بعض المعاهد والهيئات والمراكز العلمية

Include some institutes and scientific centers ( 1).

جدول رقم (٤٦) أعداد الموفدين للخارج في بعثات إشراف مشترك وفقا للجامعات ومجموعة الدول الأوروبية لإجمالي السنوات (٢٠١٥ - ٢٠١٨)

Table (46) Number of delegates abroad in joint supervision missions according to universities and European countries group for total years (2015-2018)

The country universities	الإجمالي / Total		الدنمارك	روسيا	اليونان	أيرلندا	البرتغال	النرويج	اسكتلندا	النمسا	بلجيكا	فنلندا	إيطاليا	هولندا	أسبانيا	السويد	سويسرا	ألمانيا	فرنسا	الانجلترا	الدولة	
	%	العدد No.	Denmark	Russia	Greece	Ireland	Portugal	Norway	Scotland	Austria	Belgium	Finland	Italy	Netherlands	Spain	Sweden	Switzerland	Germany	France	England	الجامعات	
<b>Total</b>	<b>100</b>	<b>355</b>	<b>6</b>	<b>3</b>	<b>1</b>	<b>3</b>	<b>1</b>	<b>1</b>	<b>1</b>	<b>7</b>	<b>7</b>	<b>5</b>	<b>49</b>	<b>4</b>	<b>17</b>	<b>6</b>	<b>5</b>	<b>86</b>	<b>20</b>	<b>133</b>	<b>الإجمالي</b>	
Cairo	5.1	18	.	.	.	.	.	.	.	1	.	.	.	.	.	.	1	3	.	13	القاهرة	
Alexandria	5.4	19	.	.	.	.	.	.	.	.	.	.	2	.	1	.	.	3	2	11	الإسكندرية	
Ain Shams	2.8	10	.	.	.	.	.	.	.	.	.	.	.	.	1	.	.	2	1	6	عين شمس	
Asyut	11.3	40	.	.	.	2	.	.	.	.	.	1	6	.	2	.	.	11	2	16	أسيوط	
Tanta	11.8	42	1	.	.	.	.	11.8	.	2	2	.	11	1	1	1	.	6	2	15	طنطا	
Mansoura	10.7	38	3	.	.	.	.	.	.	.	1	.	9	.	2	.	1	7	3	12	المنصورة	
Zagazig	3.4	12	.	.	.	.	.	.	.	.	.	.	3	.	.	.	.	4	1	4	الزقازيق	
Helwan	1.7	6	.	.	.	.	.	.	.	.	.	.	1	.	.	.	.	4	.	1	حلوان	
Menia	4.5	16	.	.	.	.	.	.	1	.	.	.	.	.	2	.	.	8	1	4	المنيا	
Monoufia	5.9	21	.	.	.	.	.	.	.	.	.	.	1	.	.	.	1	5	.	14	المنوفية	
Knat EL souais	5.1	18	.	.	.	.	.	.	.	.	1	.	2	1	.	1	.	3	.	10	قناة السويس	
Ganob EL wady	2.5	9	.	.	.	.	1	.	.	.	.	.	1	.	1	.	.	4	1	1	جنوب الوادى	
Al-Azhar	3.1	11	.	.	.	.	.	.	.	1	.	.	2	.	1	1	.	1	2	3	الازهر	
Fayoum	1.1	4	.	.	.	.	.	.	.	1	.	.	.	.	1	.	.	.	1	1	الفيوم	
Bani Sweif	1.7	6	.	.	.	.	.	.	.	.	2	.	.	.	1	1	.	1	.	1	بنى سويف	
Banha	2.0	7	.	.	.	.	.	.	.	.	.	.	1	.	.	.	.	1	.	5	بنها	
Sohag	4.8	17	.	.	1	1	.	.	.	1	1	2	3	1	1	.	1	3	1	1	سوهاج	
Kafr El Sheikh	0.6	2	.	.	.	.	.	.	.	.	.	.	1	.	.	.	.	.	1	.	.	كفر الشيخ
Damanhour	1.4	5	.	2	.	.	.	.	.	.	.	.	1	.	1	1	.	.	.	.	دمنهور	
Port Said	0.3	1	.	.	.	.	.	.	.	.	.	.	.	.	.	.	.	.	1	.	.	بورسعيد
EL souais	0.6	2	.	.	.	.	.	.	.	.	.	1	.	.	.	.	.	.	.	1	السويس	
Damietta	3.1	11	2	.	.	.	.	1	.	.	.	1	1	.	.	.	.	1	1	4	دمياط	
Aswan	2.8	10	.	.	.	.	.	.	.	.	.	.	2	.	.	.	1	4	.	3	أسوان	
Sadat	1.1	4	.	.	.	.	.	.	.	.	.	.	.	.	.	.	.	1	.	3	السادات	
Other (1)	7.3	26	.	1	.	.	.	.	.	1	.	1	2	1	2	1	.	13	1	4	أخرى (١)	

(١) تشمل بعض المعاهد والهيئات والمراكز العلمية .

Table (47) Number of delegates abroad in joint supervision missions according to universities and other countries groups for total years (2015-2018)

country groups	Total / الإجمالي		الإفريقية (غير العربية) African(ot her than	الإفريقيانوسية			Asian ( other than arabic) / ( غير العربية )					American/ الأمريكية			مجموعات الدول
	%	العدد No.	تنزانيا	نيوزيلندا	أستراليا	تركيا	ماليزيا	الهند	كوريا الجنوبية	الصين	اليابان	شيلي	كندا	الولايات المتحدة الأمريكية	
			Tanzania	New Zealand	Australia	Turkey	Malaysia	India	South Korea	China	japan	Chile	Canada	United States	
universities															الجامعات
<b>Total</b>	<b>100</b>	<b>498</b>	<b>1</b>	<b>2</b>	<b>16</b>	<b>1</b>	<b>1</b>	<b>2</b>	<b>5</b>	<b>6</b>	<b>111</b>	<b>1</b>	<b>42</b>	<b>310</b>	<b>الإجمالي</b>
Cairo	4.4	22	.	.	1	.	.	.	.	.	.	.	2	19	القاهرة
Alexandria	4.2	21	.	.	1	.	.	.	.	.	4	.	1	15	الإسكندرية
Ain Shams	3.0	15	.	.	.	.	.	.	.	1	1	.	2	11	عين شمس
Asyut	8.4	42	.	.	2	.	1	.	.	1	9	.	3	26	أسيوط
Tanta	8.8	44	.	1	.	.	.	1	2	.	8	.	5	27	طنطا
Mansoura	10.2	51	.	.	1	.	.	.	1	.	14	.	4	31	المنصورة
Zagazig	6.8	34	.	1	2	.	.	.	.	3	3	.	2	23	الزقازيق
Helwan	1.6	8	.	.	.	.	.	.	.	.	1	.	.	7	حلوان
Menia	4.2	21	.	.	2	.	.	.	.	.	7	.	3	9	المنيا
Monoufia	3.4	17	.	.	.	1	.	.	.	.	2	.	2	12	المنوفية
Knat EL souais	4.4	22	.	.	.	.	.	.	.	.	2	.	1	19	قناة السويس
Ganob EL wady	3.2	16	.	.	1	.	.	.	.	.	7	.	1	7	جنوب الوادي
Al-Azhar	6.0	30	1	.	1	.	.	.	.	.	7	.	3	18	الازهر
Fayoum	1.2	6	.	.	1	.	.	.	.	1	.	.	.	4	الفيوم
Bani Sweif	2.2	11	.	.	.	.	.	.	.	.	2	.	.	9	بني سويف
Banha	2.8	14	.	.	.	.	.	.	.	.	5	.	2	7	بنها
Sohag	3.2	16	.	.	.	.	.	1	.	.	5	.	1	9	سوهاج
Kafr El Sheikh	2.0	10	.	.	1	.	.	.	.	.	4	.	1	4	كفر الشيخ
Damanhour	2.0	10	.	.	.	.	.	.	.	.	6	.	2	2	دمنهور
Port Said	1.2	6	.	.	1	.	.	.	.	.	1	.	.	4	بورسعيد
EL souais	1.4	7	.	.	.	.	.	.	.	.	1	.	1	5	السويس
Damietta	1.8	9	.	.	1	.	.	.	.	.	.	.	1	7	دمياط
Aswan	2.4	12	.	.	.	.	.	.	2	.	6	.	.	4	أسوان
Sadat	1.2	6	.	.	.	.	.	.	.	.	2	.	.	4	السادات
Other (1)	9.6	48	.	.	1	.	.	.	.	.	14	1	5	27	أخرى (١)

(١) تشمل بعض المعاهد والهيئات والمراكز العلمية .

(1) Include some institutes and scientific centers .

جدول رقم (٤٨) توزيع الموفدين للخارج في بعثات الإشراف المشترك وفقاً لمجموعات الدول ومجموعات العلوم عام ٢٠١٨

Table (48): distribution of delegates abroad in joint supervision missions according to countries groups and science groups in 2018

Science groups country groups	الإجمالي		الزراعية	الإنسانية	الأساسية	الهندسية	الطبية	مجموعات العلوم
	%	No. العدد	Agricultural	Humanity	Bbasic	Engineering	Medical	مجموعات الدول
<b>Total</b>	-	227	10	15	50	8	144	الإجمالي
%	100	-	4.4	6.6	22.0	3.5	63.4	%
<b><u>European</u></b>								<b>الأوروبية</b>
Denmark	1.1	1	-	-	1	-	-	الدنمارك
Finland	2.2	2	-	-	2	-	-	فنلندا
Sweden	2.2	2	-	-	1	-	1	السويد
England	41.9	39	1	1	5	3	29	انجلترا
Italy	10.8	10	-	2	3	-	5	إيطاليا
Spain	6.5	6	1	-	2	1	2	اسبانيا
Austria	1.1	1	-	-	1	-	-	النمسا
Belgium	2.2	2	-	-	1	-	1	بلجيكا
France	4.3	4	-	1	1	-	2	فرنسا
Germany	22.6	21	-	1	4	1	15	المانيا
Holland	2.2	2	-	-	1	-	1	هولندا
Switzerland	2.2	2	-	-	-	-	2	سويسرا
Scotland	1.1	1	-	-	-	-	1	اسكتلندا
<b>Total</b>	<b>100</b>	<b>93</b>	<b>2</b>	<b>5</b>	<b>22</b>	<b>5</b>	<b>59</b>	<b>الجملة</b>
<b><u>American</u></b>								<b>الأمريكية</b>
United States of America	88.8	87	4	8	17	2	56	الولايات المتحدة الأمريكية
Canada	11.2	11	3	-	2	-	6	كندا
<b>Total</b>	<b>100</b>	<b>98</b>	<b>7</b>	<b>8</b>	<b>19</b>	<b>2</b>	<b>62</b>	<b>الجملة</b>

تابع جدول رقم (٤٨) توزيع الموفدين للخارج في بعثات الإشراف المشترك وفقاً لمجموعات الدول ومجموعات العلوم عام ٢٠١٨

cont Table (48): distribution of delegates abroad in joint supervision missions according to countries groups and science groups in 2018

Science groups country groups	الإجمالي		الزراعية	الإنسانية	الأساسية	الهندسية	الطبية	مجموعات العلوم
	%	No. العدد	Agricultural	Humanity	Bbasic	Engineering	Medical	مجموعات الدول
<u>Asian (other than arabic)</u>								<u>الآسيوية (غير العربية)</u>
china	9.4	3	-	-	-	1	2	الصين
South Korea	9.4	3	-	-	-	-	3	كوريا الجنوبية
japan	78.1	25	1	-	9	-	15	اليابان
India	3.1	1	-	-	-	-	1	الهند
<b>Total</b>	<b>100</b>	<b>32</b>	<b>1</b>	<b>-</b>	<b>9</b>	<b>1</b>	<b>21</b>	<b>الجملة</b>
<u>Eucalyptus countries</u>								<u>الدول الإقيانوسية</u>
Australia	100.0	3	-	1	-	-	2	استراليا
<b>Total</b>	<b>100</b>	<b>3</b>	<b>-</b>	<b>1</b>	<b>-</b>	<b>-</b>	<b>2</b>	<b>الجملة</b>
<u>African countries (other than arabic)</u>								<u>الإفريقية (غير العربية)</u>
Tanzania	100.0	1	-	1	-	-	-	تنزانيا
<b>Total</b>	<b>100</b>	<b>1</b>	<b>-</b>	<b>1</b>	<b>-</b>	<b>-</b>	<b>-</b>	<b>الجملة</b>

## الفصل الخامس

الموفدون للخارج في مهام علمية طبقا للتصنيف الدولي المقتن (اسكد)

عام ٢٠١٨

## Chapter 5

**Delegates abroad in scientific missions according to ISCED  
classification 2018**

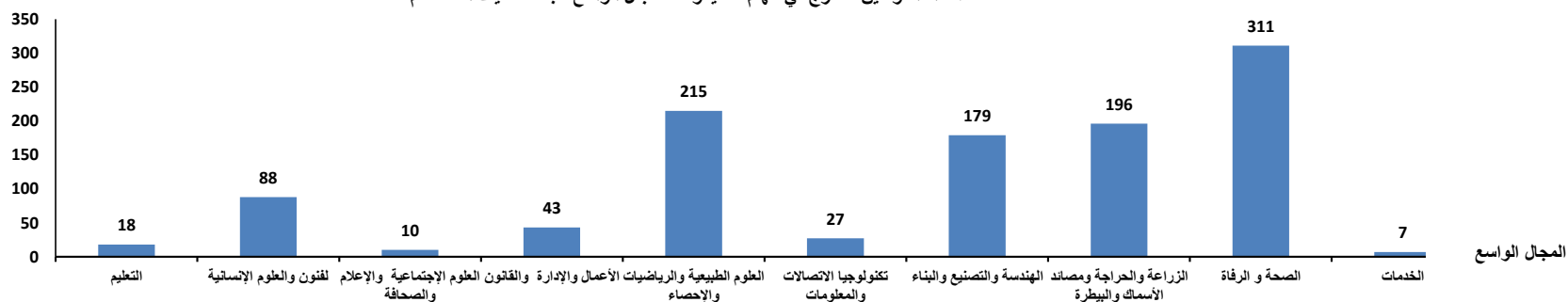
جدول رقم (٤٩) أعداد الموفدين للخارج في مهام علمية وفقاً لنوع الإيفاد والمجال الواسع طبقاً لتصنيف إسكد عام ٢٠١٨

Table (49) Number of Delegates Abroad in scientific missions According to type of delegate and wide field  
According to ISCED Classification in 2018

the wide field type of delegate	الإجمالي Total	الخدمات	الصحة والرفاة	الزراعة والحراجة ومصائد الأسماك والبيطرة	الهندسة والتصنيع والبناء	تكنولوجيا الاتصالات والمعلومات	العلوم الطبيعية والرياضيات والإحصاء	الأعمال والإدارة والقانون	العلوم الإجتماعية والإعلام والصحافة	الفنون والعلوم الإنسانية	التعليم	المجال الواسع
		Services	Health and welfare	Agriculture Forestry, Fisheries and Veterinary Medicine	Engineering Manufacturing and Construction	Communication and Information Technology	Natural Sciences Mathematics and Statistics	Business Administration and Law	Social Sciences Media and Journalism	Arts and Humanities	Education	
<b>Total</b>	<b>1094</b>	<b>7</b>	<b>311</b>	<b>196</b>	<b>179</b>	<b>27</b>	<b>215</b>	<b>43</b>	<b>10</b>	<b>88</b>	<b>18</b>	<b>الإجمالي</b>
<b>%</b>	<b>100</b>	<b>0.6</b>	<b>28.4</b>	<b>17.9</b>	<b>16.4</b>	<b>2.5</b>	<b>19.7</b>	<b>3.9</b>	<b>0.9</b>	<b>8.0</b>	<b>1.6</b>	<b>%</b>
<b>Foreign missions</b>	<b>59</b>	<b>-</b>	<b>15</b>	<b>10</b>	<b>9</b>	<b>1</b>	<b>9</b>	<b>4</b>	<b>-</b>	<b>10</b>	<b>1</b>	بعثات خارجية
<b>Scientific missions</b>	<b>196</b>	<b>3</b>	<b>48</b>	<b>56</b>	<b>18</b>	<b>-</b>	<b>48</b>	<b>1</b>	<b>2</b>	<b>12</b>	<b>8</b>	مهام علمية
<b>Scholarships</b>	<b>583</b>	<b>1</b>	<b>114</b>	<b>104</b>	<b>144</b>	<b>22</b>	<b>106</b>	<b>26</b>	<b>5</b>	<b>53</b>	<b>8</b>	إجازات دراسية
<b>Joint supervision missions</b>	<b>227</b>	<b>2</b>	<b>130</b>	<b>24</b>	<b>4</b>	<b>4</b>	<b>50</b>	<b>6</b>	<b>1</b>	<b>5</b>	<b>1</b>	بعثات إشراف مشترك
<b>The Egyptian-Japanese Education Initiative</b>	<b>29</b>	<b>1</b>	<b>4</b>	<b>2</b>	<b>4</b>	<b>-</b>	<b>2</b>	<b>6</b>	<b>2</b>	<b>8</b>	<b>-</b>	المبادرة المصرية اليابانية للتعليم

أعداد الموفدين

أعداد الموفدين للخارج في مهام علمية وفقاً للمجال الواسع طبقاً لتصنيف إسكد عام ٢٠١٨





جدول رقم (٥٠) أعداد الموفدين للخارج في بعثات خارجية وفقاً لمجموعات الدول والمجال الواسع طبقاً لتصنيف إسكد عام ٢٠١٨

Table (50) Number of Delegates Abroad in foreign missions according to countries groups and wide field according to ISCED Classification in 2018

the wide field	Total / الإجمالي		الصحة والرفاة	الزراعة والحراجة ومصائد الأسماك والبيطرة	الهندسة والتصنيع والبناء	تكنولوجيا الاتصالات والمعلومات	العلوم الطبيعية والرياضيات والإحصاء	الأعمال والإدارة والقانون	الفنون والعلوم الإنسانية	التعليم	المجال الواسع
	%	No./ العدد	Health and welfare	Agriculture, Forestry Fisheries and Veterinary Medicine	Engineering Manufacturing and Construction	Communication and Information Technology	Natural Sciences Mathematics and Statistics	Business Administration and Law	Arts and Humanities	Education	
country groups	مجموعات الدول										
Total	-	59	15	10	9	1	9	4	10	1	الإجمالي
%	100	-	25.4	16.9	15.3	1.7	15.3	6.8	16.9	1.7	%
<u>European</u>	<u>الأوروبية</u>										
Denmark	2.3	1	1	-	-	-	-	-	-	-	الدنمارك
England	65.1	28	7	7	4	-	2	4	4	-	انجلترا
Italia	4.7	2	-	-	-	-	-	-	2	-	إيطاليا
Spain	2.3	1	-	-	-	-	-	-	1	-	اسبانيا
Belgium	2.3	1	-	-	-	-	1	-	-	-	بلجيكا
Germany	18.6	8	1	-	1	1	3	-	2	-	المانيا
Holland	4.7	2	1	-	1	-	-	-	-	-	هولندا
Total	100	43	10	7	6	1	6	4	9	-	الجملة



جدول رقم ( ٥١ ) أعداد الموفدون للخارج في بعثات خارجية وفقا لمجموعات الدول والمجال الضيق طبقا لتصنيف اسكد عام ٢٠١٨

Table (51) Number of Delegates Abroad in foreign missions according to countries groups and narrow field according to ISCED Classification in 2018

The narrow field	الجملة Total	الصحة	البيطرة	الزراعة	الهندسة المعمارية والبناء	الهندسة والحرف الهندسية	تكنولوجيا الإتصالات والمعلومات	العلوم الفيزيائية	العلوم البيولوجية	القانون	الأعمال والإدارة	اللغات	الدراسات الإنسانية	التعليم	المجال الضيق
		health	veterinary	Agriculture	Architecture and construction	Engineering and engineering crafts	Communications and Information Technology	physics	Biological Sciences	law	Business and management	Languages	Humanities	Education	مجموعات الدول
<b>Total</b>	<b>59</b>	<b>15</b>	<b>5</b>	<b>5</b>	<b>3</b>	<b>6</b>	<b>1</b>	<b>3</b>	<b>6</b>	<b>1</b>	<b>3</b>	<b>7</b>	<b>3</b>	<b>1</b>	الإجمالي
<b>European</b>															الأوروبية
Denmark	1	1	-	-	-	-	-	-	-	-	-	-	-	-	الدنمارك
England	28	7	4	3	1	3	-	1	1	1	3	3	1	-	انجلترا
Italia	2	-	-	-	-	-	-	-	-	-	-	1	1	-	ايطاليا
Spain	1	-	-	-	-	-	-	-	-	-	-	1	-	-	اسبانيا
Belgium	1	-	-	-	-	-	-	-	1	-	-	-	-	-	بلجيكا
Germany	8	1	-	-	-	1	1	1	2	-	-	1	1	-	المانيا
Holland	2	1	-	-	1	-	-	-	-	-	-	-	-	-	هولندا
<b>Total</b>	<b>43</b>	<b>10</b>	<b>4</b>	<b>3</b>	<b>2</b>	<b>4</b>	<b>1</b>	<b>2</b>	<b>4</b>	<b>1</b>	<b>3</b>	<b>6</b>	<b>3</b>	<b>-</b>	الجملة



Table (52) Number of Delegates Abroad in scientific missions according to countries groups and wide field according to ISCED Classification in 2018

the wide field	Total الإجمالي		الخدمات	الصحة و الرفاهة	الزراعة والحراجة ومصائد الأسماك والبيطرة	الهندسة والتصنيع والبناء	العلوم الطبيعية والرياضيات والإحصاء	الأعمال والإدارة والقانون	العلوم الإجتماعية والإعلام والصحافة	الفنون والعلوم الإنسانية	التعليم	المجال الواسع
	%	No. العدد	Services	Health and welfare	Agriculture ,Forestry Fisheries and Veterinary Medicine	Engineering Manufacturing and Construction	Natural Sciences Mathematics and Statistics	Business Administration and Law	Social Sciences Media and Journalism	Arts and Humanities	Education	
country groups												مجموعات الدول
<b>Total</b>	-	196	3	48	56	18	48	1	2	12	8	الإجمالي
<b>%</b>	100	-	1.5	24.5	28.6	9.2	24.5	0.5	1.0	6.1	4.1	%
<b>European</b>												الأوروبية
Czech	1.2	1	-	-	1	-	-	-	-	-	-	التشيك
Hungary	1.2	1	-	-	-	-	1	-	-	-	-	المجر
Finland	1.2	1	-	-	1	-	-	-	-	-	-	فنلندا
Sweden	1.2	1	-	-	-	1	-	-	-	-	-	السويد
England	23.5	19	1	4	5	1	4	1	-	2	1	انجلترا
Italy	2.5	2	-	-	1	-	1	-	-	-	-	ايطاليا
Spain	7.4	6	-	-	-	1	2	-	-	3	-	اسبانيا
Austria	3.7	3	-	1	-	-	-	-	-	1	1	النمسا
France	21.0	17	-	3	2	3	9	-	-	-	-	فرنسا
Germany	30.9	25	1	8	1	3	7	-	-	3	2	المانيا
Holland	3.7	3	-	1	1	-	1	-	-	-	-	هولندا
Switzerland	1.2	1	-	1	-	-	-	-	-	-	-	سويسرا
Scotland	1.2	1	-	-	1	-	-	-	-	-	-	اسكتلندا
<b>Total</b>	100	81	2	18	13	9	25	1	-	9	4	الجملة

تابع جدول رقم (٥٢) أعداد الموفدين للخارج في مهمات علمية وفقاً لمجموعات الدول والمجال الواسع طبقاً لتصنيف إسكد عام ٢٠١٨

cont Table (52) Number of Delegates Abroad in scientific missions according to countries groups and wide field according to ISCED Classification in 2018

the wide field country groups	Total الإجمالي		الخدمات	الصحة و الرفاة	الزراعة والحراجة ومصائد الأسماك والبيطرة	الهندسة والتصنيع والبناء	العلوم الطبيعية والرياضيات والإحصاء	الأعمال والإدارة والقانون	العلوم الإجتماعية والإعلام والصحافة	الفنون والعلوم الإنسانية	التعليم	المجال الواسع
	%	No. العدد	Services	Health and welfare	Agriculture ,Forestry Fisheries and Veterinary Medicine	Engineering Manufacturing and Construction	Natural Sciences Mathematics and Statistics	Business Administration and Law	Social Sciences Media and Journalism	Arts and Humanities	Education	مجموعات الدول
<u>American</u>												<u>الأمريكية</u>
United States of America	88.8	71	1	22	29	4	11	-	2	1	1	الولايات المتحدة الأمريكية
Canada	11.3	9	-	2	3	1	1	-	-	-	2	كندا
<b>Total</b>	<b>100</b>	<b>80</b>	<b>1</b>	<b>24</b>	<b>32</b>	<b>5</b>	<b>12</b>	<b>-</b>	<b>2</b>	<b>1</b>	<b>3</b>	الجملة
<u>Asian (other than arabic)</u>												<u>الآسيوية (غير العربية)</u>
China	8.8	3	-	1	1	-	1	-	-	-	-	الصين
South Korea	5.9	2	-	-	1	-	1	-	-	-	-	كوريا الجنوبية
japan	85.3	29	-	5	9	4	9	-	-	1	1	اليابان
<b>Total</b>	<b>100</b>	<b>34</b>	<b>-</b>	<b>6</b>	<b>11</b>	<b>4</b>	<b>11</b>	<b>-</b>	<b>-</b>	<b>1</b>	<b>1</b>	الجملة
<u>Afrecan (other than arabic)</u>												<u>الافريقية (غير العربية)</u>
Tanzania	100.0	1	-	-	-	-	-	-	-	1	-	تنزانيا
<b>Total</b>	<b>100</b>	<b>1</b>	<b>-</b>	<b>-</b>	<b>-</b>	<b>-</b>	<b>-</b>	<b>-</b>	<b>-</b>	<b>1</b>	<b>-</b>	الجملة

Table (53) Number of Delegates Abroad in scientific missions according to countries groups and narrow field according to ISCED Classification in 2018

The narrow field	الجملة/ Total	الخدمات الشخصية	الصحة	البيطرة	مصائد الأسماك	الزراعة	الهندسة المعمارية والبناء	التصنيع والمعالجة	الهندسة والحرف الهندسية	العلوم الفيزيائية	البيئة	العلوم البيولوجية	القانون	الأعمال والإدارة	الصحافة والإعلام	العلوم الإجتماعية والسلوكية	اللغات	الدراسات الإنسانية	التعليم	المجال الضيق
		Personal Services	health	veterinary	Fisheries	Agriculture	Architecture and construction	Manufacturing and processing	Engineering and engineering	physics	The environment	Biological Sciences	law	Business and management	Press and media	Social and behavioral	Languages	Humanities	Education	
country groups																				مجموعات الدول
<b>Total</b>	<b>196</b>	<b>3</b>	<b>48</b>	<b>34</b>	<b>1</b>	<b>21</b>	<b>2</b>	<b>1</b>	<b>15</b>	<b>10</b>	<b>18</b>	<b>14</b>	<b>6</b>	<b>1</b>	<b>1</b>	<b>1</b>	<b>7</b>	<b>5</b>	<b>8</b>	الإجمالي
<b>European</b>																				الأوروبية
Czech	1	-	-	-	-	1	-	-	-	-	-	-	-	-	-	-	-	-	-	التشيك
Hungary	1	-	-	-	-	-	-	-	-	-	-	-	1	-	-	-	-	-	-	المجر
Finland	1	-	-	-	-	1	-	-	-	-	-	-	-	-	-	-	-	-	-	فنلندا
Sweden	1	-	-	-	-	-	-	-	1	-	-	-	-	-	-	-	-	-	-	السويد
England	19	1	4	4	-	1	1	-	-	-	2	-	2	1	-	-	-	2	1	انجلترا
Italy	2	-	-	1	-	-	-	-	-	-	1	-	-	-	-	-	-	-	-	ايطاليا
Spain	6	-	-	-	-	-	-	-	1	-	2	-	-	-	-	-	3	-	-	اسبانيا
Austria	3	-	1	-	-	-	-	-	-	-	-	-	-	-	-	-	1	-	1	النمسا
France	17	-	3	1	-	1	-	-	3	-	7	-	2	-	-	-	-	-	-	فرنسا
Germany	25	1	8	1	-	-	-	-	3	-	5	1	1	-	-	-	1	2	2	المانيا
Holland	3	-	1	-	-	1	-	-	-	-	1	-	-	-	-	-	-	-	-	هولندا
Switzerland	1	-	1	-	-	-	-	-	-	-	-	-	-	-	-	-	-	-	-	سويسرا
Scotland	1	-	-	1	-	-	-	-	-	-	-	-	-	-	-	-	-	-	-	اسكتلندا
<b>Total</b>	<b>81</b>	<b>2</b>	<b>18</b>	<b>8</b>	<b>-</b>	<b>5</b>	<b>1</b>	<b>-</b>	<b>8</b>	<b>-</b>	<b>18</b>	<b>1</b>	<b>6</b>	<b>1</b>	<b>-</b>	<b>-</b>	<b>5</b>	<b>4</b>	<b>4</b>	الجملة

تابع جدول رقم ( ٥٣ ) أعداد الموفدون للخارج في مهمات علمية وفقا لمجموعات الدول والمجال الضيق طبقا لتصنيف اسكد عام ٢٠١٨

cont Table (53) Number of Delegates Abroad in scientific missions according to countries groups and narrow field according to ISCED Classification in 2018

The narrow field	الجملة/ Total	الخدمات الشخصية	الصحة	البيطرة	مصائد الأسماك	الزراعة	الهندسة المعمارية والبناء	التصنيع والمعالجة	الهندسة والحرف الهندسية	العلوم الفيزيائية	البيئة	العلوم البيولوجية	القانون	الأعمال والإدارة	الصحافة والإعلام	العلوم الإجتماعية والسلوكية	اللغات	الدراسات الإنسانية	التعليم	المجال الضيق
		Personal Services	health	veterinary	Fisheries	Agriculture	Architecture and construction	Manufacturing and processing	Engineering and engineering	physics	The environment	Biological Sciences	law	Business and management	Press and media	Social and behavioral	Languages	Humanities	Education	
<b>American</b>																				مجموعات الدول
Canada	9	-	2	3	-	-	-	-	1	1	-	-	-	-	-	-	-	-	2	الأمريكية كندا
United States of America	71	1	22	15	1	13	-	-	4	2	-	9	-	-	1	1	1	-	1	الولايات المتحدة الأمريكية
<b>Total</b>	<b>80</b>	<b>1</b>	<b>24</b>	<b>18</b>	<b>1</b>	<b>13</b>	<b>-</b>	<b>-</b>	<b>5</b>	<b>3</b>	<b>-</b>	<b>9</b>	<b>-</b>	<b>-</b>	<b>1</b>	<b>1</b>	<b>1</b>	<b>-</b>	<b>3</b>	الجملة
<b>Asian (other than arabic)</b>																				الآسيوية (غير العربية)
China	3	-	1	-	-	1	-	-	-	1	-	-	-	-	-	-	-	-	-	الصين
South Korea	2	-	-	-	-	1	-	-	-	1	-	-	-	-	-	-	-	-	-	كوريا الجنوبية
japan	29	-	5	8	-	1	1	1	2	5	-	4	-	-	-	-	-	1	1	اليابان
<b>Total</b>	<b>34</b>	<b>-</b>	<b>6</b>	<b>8</b>	<b>-</b>	<b>3</b>	<b>1</b>	<b>1</b>	<b>2</b>	<b>7</b>	<b>-</b>	<b>4</b>	<b>-</b>	<b>-</b>	<b>-</b>	<b>-</b>	<b>-</b>	<b>1</b>	<b>1</b>	الجملة
<b>Afrecan (other than arabic)</b>																				الأفريقية (غير العربية)
Tanzania	1	-	-	-	-	-	-	-	-	-	-	-	-	-	-	-	-	1	-	تنزانيا
<b>Total</b>	<b>1</b>	<b>-</b>	<b>-</b>	<b>-</b>	<b>-</b>	<b>-</b>	<b>-</b>	<b>-</b>	<b>-</b>	<b>-</b>	<b>-</b>	<b>-</b>	<b>-</b>	<b>-</b>	<b>-</b>	<b>-</b>	<b>1</b>	<b>-</b>	<b>-</b>	الجملة



جدول رقم (٥٤) أعداد الموفدين للخارج في اجازات دراسية وفقاً لمجموعات الدول والمجال الواسع طبقاً لتصنيف إسكد عام ٢٠١٨

Table (54) Number of Delegates Abroad in Scholarships according to countries groups and wide field according to ISCED Classification in 2018

the wide field	الإجمالي / Total		الخدمات	الصحة و الرفاهة	الزراعة والحراجة ومصائد الأسماك والبيطرة	الهندسة والتصنيع والبناء	تكنولوجيا الاتصالات والمعلومات	العلوم الطبيعية والرياضيات والإحصاء	الأعمال والإدارة والقانون	العلوم الإجتماعية والإعلام والصحافة	الفنون والعلوم الإنسانية	التعليم	المجال الواسع
	%	العدد No.	Services	Health and welfare	Agriculture, Forestry Fisheries and Veterinary Medicine	Engineering Manufacturing and Construction	Communication and Information Technology	Natural Sciences Mathematics and Statistics	Business Administration and Law	Social Sciences, Media and Journalism	Arts and Humanities	Education	مجموعات الدول
<b>Total</b>	-	583	1	114	104	144	22	106	26	5	53	8	الإجمالي
<b>%</b>	100	-	0.2	19.6	17.8	24.7	3.8	18.2	4.5	0.9	9.1	1.4	%
<b>European</b>													<u>الأوروبية</u>
Bulgaria	0.8	2	-	-	-	-	-	-	2	-	-	-	بلغاريا
Czech	1.2	3	-	-	-	-	-	1	-	-	2	-	التشيك
Hungary	5.8	14	-	-	4	4	1	5	-	-	-	-	المجر
Romania	0.8	2	-	-	2	-	-	-	-	-	-	-	رومانيا
Russia	4.9	12	-	-	2	2	-	8	-	-	-	-	روسيا
Slovakia	0.4	1	-	-	-	-	-	1	-	-	-	-	سلوفاكيا
Estonia	1.6	4	-	-	-	1	2	-	1	-	-	-	استونيا
Finland	2.5	6	-	2	1	1	-	2	-	-	-	-	فنلندا
Ireland	1.6	4	-	2	1	1	-	-	-	-	-	-	ايرلندا
Norway	0.8	2	-	-	-	1	-	-	-	-	-	1	النرويج
Sweden	0.8	2	-	-	-	-	-	-	1	-	-	1	السويد
England	17.3	42	-	26	-	3	1	2	4	1	5	-	انجلترا
Greece	0.4	1	-	-	-	-	-	-	-	-	1	-	اليونان
Italy	6.2	15	1	2	1	2	-	5	1	-	3	-	ايطاليا
Portugal	0.8	2	-	-	-	1	-	1	-	-	-	-	البرتغال
Spain	4.9	12	-	2	-	1	1	3	-	-	5	-	اسبانيا
Austria	2.1	5	-	3	-	-	-	1	-	-	1	-	النمسا
Belgium	2.1	5	-	-	-	2	2	-	-	-	1	-	بلجيكا
France	8.6	21	-	5	-	5	2	2	3	1	3	-	فرنسا



جدول رقم ( ٥٥ ) أعداد الموفدون للخارج في إجازات دراسية وفقا لمجموعات الدول والمجال الضيق طبقا لتصنيف اسكد عام ٢٠١٨

Table (55) Number of Delegates Abroad in Scholarships according to countries groups and narrow field according to ISCED Classification in 2018

The narrow field	الجملة Total	الخدمات الشخصية	الصحة	البيطرة	الزراعة	الهندسة المعمارية والبناء	التصنيع والمعالجة	الهندسة والحرف الهندسية	تكنولوجيا الاتصالات والمعلومات	الرياضيات والإحصاء	العلوم الفيزيائية	البيئة	العلوم البيولوجية	القانون	الأعمال والإدارة	العلوم الإجتماعية والسلوكية	اللغات	الدراسات الإنسانية	الفنون	التعليم	المجال الضيق
		Personal Services	health	veterinary	Agriculture	Architecture and construction	Manufacturing and processing	Engineering and engineering crafts	Communications and Information Technology	Mathematics and Statistics	physics	The environment	Biological Sciences	law	Business and management	Social and behavioral sciences	Languages	Humanities	arts	Education	
country groups																					مجموعات الدول
<b>Total</b>	<b>583</b>	<b>1</b>	<b>114</b>	<b>23</b>	<b>81</b>	<b>39</b>	<b>14</b>	<b>91</b>	<b>23</b>	<b>6</b>	<b>64</b>	<b>1</b>	<b>34</b>	<b>6</b>	<b>20</b>	<b>5</b>	<b>40</b>	<b>11</b>	<b>2</b>	<b>8</b>	<b>الإجمالي</b>
<b>European</b>																					<b>الأوروبية</b>
Bulgaria	2	-	-	-	-	-	-	-	-	-	-	-	-	-	2	-	-	-	-	-	بلغاريا
Czech	3	-	-	-	-	-	-	-	-	-	1	-	-	-	-	-	2	-	-	-	التشيك
Hungary	14	-	-	-	4	2	-	2	1	-	4	-	1	-	-	-	-	-	-	-	المجر
Romania	2	-	-	-	2	-	-	-	-	-	-	-	-	-	-	-	-	-	-	-	رومانيا
Russia	12	-	-	-	2	1	-	1	-	-	7	-	1	-	-	-	-	-	-	-	روسيا الاتحادية
Slovakia	1	-	-	-	-	-	-	-	-	-	1	-	-	-	-	-	-	-	-	-	سلوفاكيا
Estonia	4	-	-	-	-	-	-	1	2	-	-	-	-	1	-	-	-	-	-	-	استونيا
Finland	6	-	2	-	1	-	-	1	-	-	1	-	1	-	-	-	-	-	-	-	فنلندا
Ireland	4	-	2	-	1	-	-	1	-	-	-	-	-	-	-	-	-	-	-	-	ايرلندا
Norway	2	-	-	-	-	-	-	1	-	-	-	-	-	-	-	-	-	-	-	1	النرويج
Sweden	2	-	-	-	-	-	-	-	-	-	-	-	-	1	-	-	-	-	-	1	السويد
England	42	-	26	-	-	3	-	-	2	-	-	-	1	1	3	1	1	3	1	-	انجلترا
Greece	1	-	-	-	-	-	-	-	-	-	-	-	-	-	-	-	1	-	-	-	اليونان
Italy	15	1	2	-	1	-	1	1	-	-	3	-	2	-	1	-	2	-	1	-	ايطاليا
Portugal	2	-	-	-	-	-	-	1	-	1	-	-	-	-	-	-	-	-	-	-	البرتغال
Spain	12	-	2	-	-	-	-	1	1	-	2	-	1	-	-	-	5	-	-	-	اسبانيا
Austria	5	-	3	-	-	-	-	-	-	-	-	-	1	-	-	-	1	-	-	-	النمسا
Belgium	5	-	-	-	-	-	-	2	2	-	-	-	-	-	-	-	1	-	-	-	بلجيكا
France	21	-	5	-	-	-	-	5	2	-	2	-	-	3	-	1	3	-	-	-	فرنسا
Germany	78	-	23	2	4	4	2	8	1	2	7	-	7	-	2	1	10	3	-	2	المانيا
Holland	3	-	1	-	1	-	-	-	-	-	1	-	-	-	-	-	-	-	-	-	هولندا
Switzerland	6	-	-	2	-	-	-	-	-	-	1	-	-	-	-	-	2	1	-	-	سويسرا
Scotland	1	-	-	-	-	-	-	-	1	-	-	-	-	-	-	-	-	-	-	-	اسكتلندا
<b>Total</b>	<b>243</b>	<b>1</b>	<b>66</b>	<b>4</b>	<b>16</b>	<b>10</b>	<b>3</b>	<b>25</b>	<b>12</b>	<b>3</b>	<b>30</b>	<b>-</b>	<b>15</b>	<b>6</b>	<b>8</b>	<b>3</b>	<b>28</b>	<b>7</b>	<b>2</b>	<b>4</b>	<b>الجملة</b>

تابع جدول رقم ( ٥٥ ) أعداد الموفدون للخارج في إجازات دراسية وفقا لمجموعات الدول والمجال الضيق طبقا لتصنيف اسكد عام ٢٠١٨

cont Table (55) Number of Delegates Abroad in Scholarships according to countries groups and narrow field according to ISCED Classification in 2018

The narrow field	الجملة Total	الخدمات الشخصية	الصحة	البيطرة	الزراعة	الهندسة المعمارية والبناء	التصنيع والمعالجة	الهندسة والحرف الهندسية	تكنولوجيا الاتصالات والمعلومات	الرياضيات والإحصاء	العلوم الفيزيائية	البيئة	العلوم البيولوجية	القانون	الأعمال والإدارة	العلوم الإجتماعية والسلوكية	اللغات	الدراسات الإنسانية	الفنون	التعليم	المجال الضيق
		Personal Services	health	veterinary	Agriculture	Architecture and construction	Manufacturing and processing	Engineering and engineering crafts	Communications and Information Technology	Mathematics and Statistics	physics	The environment	Biological Sciences	law	Business and management	Social and behavioral sciences	Languages	Humanities	arts	Education	
country groups																					مجموعات الدول
<u>American</u>																					<u>الأمريكية</u>
Canada	34	-	2	-	1	11	1	16	2	-	1	-	-	-	-	-	-	-	-	-	كندا
United States of America	54	-	14	-	-	7	3	18	1	-	2	-	3	-	2	-	4	-	-	-	الولايات المتحدة الأمريكية
Total	88	-	16	-	1	18	4	34	3	-	3	-	3	-	2	-	4	-	-	-	الجملة
<u>Asian (other than arabic)</u>																					<u>الآسيوية (غير العربية)</u>
China	154	-	9	12	57	9	6	20	6	1	13	-	9	-	4	2	3	1	-	2	الصين
South Korea	18	-	4	1	2	-	-	2	-	-	4	-	1	-	-	-	4	-	-	-	كوريا الجنوبية
japan	27	-	9	3	1	1	1	3	-	-	3	-	2	-	-	-	1	1	-	2	اليابان
India	9	-	1	3	3	-	-	-	-	-	-	1	1	-	-	-	-	-	-	-	الهند
Malaysia	7	-	-	-	-	-	-	-	-	-	-	-	1	-	6	-	-	-	-	-	ماليزيا
Singapore	3	-	-	-	-	-	-	2	1	-	-	-	-	-	-	-	-	-	-	-	سنغافورة
Turkey	2	-	-	-	-	-	-	-	-	-	-	-	-	-	-	-	-	2	-	-	تركيا
Taiwan	12	-	1	-	-	-	-	-	-	1	9	-	1	-	-	-	-	-	-	-	تايوان
Total	232	-	24	19	63	10	7	27	7	2	29	1	15	-	10	2	8	4	-	4	الجملة



جدول رقم (٥٦) أعداد الموفدين للخارج في بعثات إشراف مشترك وفقاً لمجموعات الدول والمجال الواسع طبقاً لتصنيف إسكد عام ٢٠١٨

Table (56) Number of Delegates Abroad in joint supervision missions according to countries groups and wide field according to ISCED Classification in 2018

the wide field	الإجمالي Total		الخدمات	الصحة والرفاهة	الزراعة والحراجة ومصائد الأسماك	الهندسة والتصنيع والبناء	تكنولوجيا الاتصالات والمعلومات	العلوم الطبيعية والرياضيات والإحصاء	الأعمال والإدارة والقانون	العلوم الاجتماعية والإعلام والصحافة	الفنون والعلوم الإنسانية	التعليم	المجال الواسع
	%	العدد No.	Services	Health and welfare	Agriculture, Forestry and Fisheries and	Engineering Manufacturing and Construction and	Communication and Information Technology	Natural Sciences Mathematics and Statistics	Business Administration and Law	Social Sciences Media and Journalism	Arts and Humanities	Education	
country groups													مجموعات الدول
Total	-	227	2	130	24	4	4	50	6	1	5	1	الإجمالي
%	100	-	0.9	57.3	10.6	1.8	1.8	22.0	2.6	0.4	2.2	0.4	%
<u>European</u>													<u>الأوروبية</u>
Denmark	1.1	1	-	-	-	-	-	1	-	-	-	-	الدنمارك
Finland	2.2	2	-	-	-	-	-	2	-	-	-	-	فنلندا
Sweden	2.2	2	-	1	-	-	-	1	-	-	-	-	السويد
England	41.9	39	-	29	1	3	-	5	-	-	1	-	الإنجلترا
Italy	10.8	10	-	5	-	-	-	3	-	1	1	-	إيطاليا
Spain	6.5	6	-	2	1	-	1	2	-	-	-	-	إسبانيا
Austria	1.1	1	-	-	-	-	-	1	-	-	-	-	النمسا
Belgium	2.2	2	-	1	-	-	-	1	-	-	-	-	بلجيكا
France	4.3	4	-	2	-	-	-	1	-	-	1	-	فرنسا
Germany	22.6	21	-	14	1	-	1	4	-	-	-	1	ألمانيا
Holland	2.2	2	-	1	-	-	-	1	-	-	-	-	هولندا
Switzerland	2.2	2	-	1	1	-	-	-	-	-	-	-	سويسرا
Scotland	1.1	1	-	1	-	-	-	-	-	-	-	-	إسكتلندا
Total	100	93	-	57	4	3	2	22	-	1	3	1	الجملة

تابع جدول رقم (٥٦) أعداد الموفدين للخارج في بعثات إشراف مشترك وفقاً لمجموعات الدول والمجال الواسع طبقاً لتصنيف إسكد عام ٢٠١٨

cont Table (56) Number of Delegates Abroad in joint supervision missions according to countries groups and wide field according to ISCED Classification in 2018

the wide field	الإجمالي Total		الخدمات	الصحة والرفاهة	الزراعة والحراجة ومصائد الأسماك	الهندسة والتصنيع والبناء	تكنولوجيا الاتصالات والمعلومات	العلوم الطبيعية والرياضيات والإحصاء	الأعمال والإدارة والقانون	العلوم الاجتماعية والإعلام والصحافة	الفنون والعلوم الإنسانية	التعليم	المجال الواسع
	%	العدد No.	Services	Health and welfare	Agriculture, Forestry and Fisheries	Engineering, Manufacturing and Construction	Communication and Information Technology	Natural Sciences Mathematics and Statistics	Business Administration and Law	Social Sciences Media and Journalism	Arts and Humanities	Education	
country groups													مجموعات الدول
<u>American</u>													<u>الأمريكية</u>
Canada	11.2	11	-	6	3	-	-	2	-	-	-	-	كندا
United States of America	88.8	87	2	52	8	1	1	17	6	-	-	-	الولايات المتحدة الأمريكية
<b>Total</b>	<b>100</b>	<b>98</b>	<b>2</b>	<b>58</b>	<b>11</b>	<b>1</b>	<b>1</b>	<b>19</b>	<b>6</b>	<b>-</b>	<b>-</b>	<b>-</b>	<b>الجملة</b>
<u>Asian (other than arabic)</u>													<u>الآسيوية (غير العربية)</u>
china	9.4	3	-	2	-	-	1	-	-	-	-	-	الصين
South Korea	9.4	3	-	3	-	-	-	-	-	-	-	-	كوريا الجنوبية
japan	78.1	25	-	9	7	-	-	9	-	-	-	-	اليابان
India	3.1	1	-	1	-	-	-	-	-	-	-	-	الهند
<b>Total</b>	<b>100</b>	<b>32</b>	<b>-</b>	<b>15</b>	<b>7</b>	<b>-</b>	<b>1</b>	<b>9</b>	<b>-</b>	<b>-</b>	<b>-</b>	<b>-</b>	<b>الجملة</b>
<u>Eucalyptus</u>													<u>الإقباتوسية</u>
Australia	100.0	3	-	-	2	-	-	-	-	-	1	-	أستراليا
<b>Total</b>	<b>100</b>	<b>3</b>	<b>-</b>	<b>-</b>	<b>2</b>	<b>-</b>	<b>-</b>	<b>-</b>	<b>-</b>	<b>-</b>	<b>1</b>	<b>-</b>	<b>الجملة</b>
<u>African (other than arabic)</u>													<u>الأفريقية (غير العربية)</u>
Australia	100.0	1	-	-	-	-	-	-	-	-	1	-	تنزانيا
<b>Total</b>	<b>100</b>	<b>1</b>	<b>-</b>	<b>-</b>	<b>-</b>	<b>-</b>	<b>-</b>	<b>-</b>	<b>-</b>	<b>-</b>	<b>1</b>	<b>-</b>	<b>الجملة</b>

جدول رقم ( ٥٧ ) أعداد الموفدون للخارج في بعثات إشراف مشترك وفقا لمجموعات الدول والمجال الضيق طبقا لتصنيف اسكد عام ٢٠١٨

Table (57) Number of Delegates Abroad in joint supervision missions according to countries groups and narrow field according to ISCED Classification in 2018

The narrow field country groups	الجملة Total	الخدمات الشخصية	الصحة	البيطرة	الزراعة	الهندسة المعمارية والبناء	الهندسة والحرف الهندسية	تكنولوجيا الاتصالات والمعلومات	العلوم الفيزيائية	العلوم البيولوجية	الأعمال والإدارة	العلوم الإجتماعية والسلوكية	اللغات	الدراسات الإنسانية	التعليم	المجال الضيق
		Personal Services	health	veterinary	Agriculture	Architecture and construction	Engineering and engineering crafts	Communications and Information Technology	physics	Biological Sciences	Business and management	Social and behavioral sciences	Languages	Humanities	Education	
<b>Total</b>	<b>227</b>	<b>2</b>	<b>130</b>	<b>14</b>	<b>10</b>	<b>2</b>	<b>2</b>	<b>4</b>	<b>29</b>	<b>21</b>	<b>6</b>	<b>1</b>	<b>4</b>	<b>1</b>	<b>1</b>	الإجمالي
<b><u>European</u></b>																<u>الأوروبية</u>
Denmark	1	-	-	-	-	-	-	-	-	1	-	-	-	-	-	الدنمارك
Finland	2	-	-	-	-	-	-	-	1	1	-	-	-	-	-	فنلندا
Sweden	2	-	1	-	-	-	-	-	1	-	-	-	-	-	-	السويد
England	39	-	29	-	1	2	1	-	2	3	-	-	1	-	-	انجلترا
Italy	10	-	5	-	-	-	-	-	3	-	-	1	1	-	-	ايطاليا
Spain	6	-	2	-	1	-	-	1	1	1	-	-	-	-	-	اسبانيا
Austria	1	-	-	-	-	-	-	-	-	1	-	-	-	-	-	النمسا
Belgium	2	-	1	-	-	-	-	-	-	1	-	-	-	-	-	بلجيكا
France	4	-	2	-	-	-	-	-	1	-	-	-	1	-	-	فرنسا
Germany	21	-	14	1	-	-	-	1	3	1	-	-	-	-	1	المانيا
Holland	2	-	1	-	-	-	-	-	-	1	-	-	-	-	-	هولندا
Switzerland	2	-	1	1	-	-	-	-	-	-	-	-	-	-	-	سويسرا
Scotland	1	-	1	-	-	-	-	-	-	-	-	-	-	-	-	اسكتلندا
<b>Total</b>	<b>93</b>	<b>-</b>	<b>57</b>	<b>2</b>	<b>2</b>	<b>2</b>	<b>1</b>	<b>2</b>	<b>12</b>	<b>10</b>	<b>-</b>	<b>1</b>	<b>3</b>	<b>-</b>	<b>1</b>	الجملة



تابع جدول رقم ( ٥٧ ) أعداد الموفدون للخارج في بعثات إشراف مشترك وفقا لمجموعات الدول والمجال الضيق طبقا لتصنيف اسكد عام ٢٠١٨

cont Table (57) Number of Delegates Abroad in joint supervision missions according to countries groups and narrow field according to ISCED Classification in 2018

The narrow field	الجملة Total	الخدمات الشخصية	الصحة	البيطرة	الزراعة	الهندسة المعمارية والبناء	الهندسة والحرف الهندسية	تكنولوجيا الاتصالات والمعلومات	العلوم الفيزيائية	العلوم البيولوجية	الأعمال والإدارة	العلوم الإجتماعية والسلوكية	اللغات	الدراسات الإنسانية	التعليم	المجال الضيق
		Personal Services	health	veterinary	Agriculture	Architecture and construction	Engineering and engineering crafts	Communications and Information Technology	physics	Biological Sciences	Business and management	Social and behavioral sciences	Languages	Humanities	Education	
<b>country groups</b>																مجموعات الدول
<b>American</b>																الأمريكية
Canada	11	-	6	-	3	-	-	-	-	2	-	-	-	-	-	كندا
United States of America	87	2	52	4	4	-	1	1	9	8	6	-	-	-	-	الولايات المتحدة الأمريكية
<b>Total</b>	<b>98</b>	<b>2</b>	<b>58</b>	<b>4</b>	<b>7</b>	<b>-</b>	<b>1</b>	<b>1</b>	<b>9</b>	<b>10</b>	<b>6</b>	<b>-</b>	<b>-</b>	<b>-</b>	<b>-</b>	الجملة
<b>Asian (other than arabic)</b>																الآسيوية (غير العربية)
china	3	-	2	-	-	-	-	1	-	-	-	-	-	-	-	الصين
South Korea	3	-	3	-	-	-	-	-	-	-	-	-	-	-	-	كوريا الجنوبية
japan	25	-	9	6	1	-	-	-	8	1	-	-	-	-	-	اليابان
India	1	-	1	-	-	-	-	-	-	-	-	-	-	-	-	الهند
<b>Total</b>	<b>32</b>	<b>-</b>	<b>15</b>	<b>6</b>	<b>1</b>	<b>-</b>	<b>-</b>	<b>1</b>	<b>8</b>	<b>1</b>	<b>-</b>	<b>-</b>	<b>-</b>	<b>-</b>	<b>-</b>	الجملة
<b>Eucalyptus</b>																الإفريقية
Australia	3	-	-	2	-	-	-	-	-	-	-	-	-	1	-	استراليا
<b>Total</b>	<b>3</b>	<b>-</b>	<b>-</b>	<b>2</b>	<b>-</b>	<b>-</b>	<b>-</b>	<b>-</b>	<b>-</b>	<b>-</b>	<b>-</b>	<b>-</b>	<b>-</b>	<b>1</b>	<b>-</b>	الجملة
<b>African (other than arabic)</b>																الإفريقية (غير العربية)
Australia	1	-	-	-	-	-	-	-	-	-	-	-	1	-	-	تنزانيا
<b>Total</b>	<b>1</b>	<b>-</b>	<b>-</b>	<b>-</b>	<b>-</b>	<b>-</b>	<b>-</b>	<b>-</b>	<b>-</b>	<b>-</b>	<b>-</b>	<b>-</b>	<b>1</b>	<b>-</b>	<b>-</b>	الجملة

جدول رقم (٥٨) أعداد الموفدون للخارج بالمبادرة المصرية اليابانية وفقا للمجال الواسع طبقا لتصنيف اسكد عام ٢٠١٨

Table (58) Number of Delegates Abroad in The Egyptian-Japanese Education Initiative according to wide field according to ISCED Classification in 2018

The wide field	الجملة / Total	الخدمات	الصحة والرفاهة	الزراعة والحراجة ومصائد الأسماك والبيطرة	الهندسة والتصنيع والبناء	العلوم الطبيعية والرياضيات والإحصاء	الأعمال والإدارة والقانون	العلوم الإجتماعية والإعلام والصحافة	الفنون والعلوم الإنسانية	المجال الواسع
		Services	Health and welfare	Agriculture, Forestry, Fisheries and Veterinary Medicine	Engineering and Manufacturing and Construction	Natural Sciences Mathematics and Statistics	Business Administration and Law	Social Sciences, Media and Journalism	Arts and Humanities	
The country										الدولة
japan	29	1	4	2	4	2	6	2	8	اليابان
Total	29	1	4	2	4	2	6	2	8	الجملة

جدول رقم (٥٩) أعداد الموفدون للخارج بالمبادرة المصرية اليابانية وفقا للمجال الضيق طبقا لتصنيف اسكد عام ٢٠١٨

Table (59) Number of Delegates Abroad in The Egyptian-Japanese Education Initiative according to narrow field according to ISCED Classification in 2018

The narrow field	الجملة / Total	الخدمات الشخصية	الصحة	البيطرة	الهندسة والحرف الهندسية	العلوم البيولوجية	الأعمال والإدارة	الصحافة والإعلام	اللغات	الفنون	المجال الضيق
		Personal Services	health	veterinary	Engineering and engineering crafts	Biological Sciences	Business and management	Languages	Humanities	arts	
The country											الدولة
japan	29	1	4	2	4	2	6	2	7	1	اليابان
Total	29	1	4	2	4	2	6	2	7	1	الجملة

الفصل السادس

الموفدون للخارج في مهام علمية

**Chapter 6**

**Delegates abroad in scientific missions**

جدول رقم (٦٠) التوزيع العددي والنسبي للموفدين للخارج في مهام علمية وفقاً لنوع الإيفاد والنوع خلال الفترة ( ٢٠١٥ - ٢٠١٨ )

Table (60) the Numerical and relative distribution of deledates in scientific missions according to sex and type of delegate during the period (2015 – 2018)

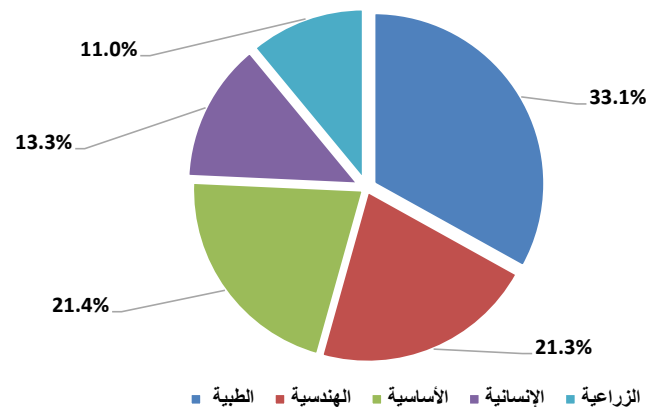
معدل التكافؤ Parity rate/	الإجمالي			المبادرة المصرية اليابانية للتعليم			بعثات إشراف مشترك			إجازات دراسية			مهام علمية			بعثات خارجية			نوع الإيفاد / type of delegate	النوع sex السنوات/years
	Total			The Egyptian-Japanese Education initiative			Joint supervision missions			Scholar -ships			Scientific missions			Foreign missionS				
	جملة	إناث	ذكور	جملة	إناث	ذكور	جملة	إناث	ذكور	جملة	إناث	ذكور	جملة	إناث	ذكور	جملة	إناث	ذكور		
	Total	Female	Male	Total	Female	Male	Total	Female	Male	Total	Female	Male	Total	Female	Male	Total	Female	Male		
0.51	1094	370	724	29	16	13	227	98	129	583	160	423	196	67	129	59	29	30	2018	
	100	33.8	66.2	100	55.2	44.8	100	43.2	56.8	100	27.4	72.6	100	34.2	65.8	100	49.2	50.8	%	
0.38	560	155	405	-	-	-	40	21	19	435	107	328	60	20	40	25	7	18	2017	
	100	27.7	72.3	-	-	-	100	52.5	47.5	100	24.598	75.402	100	33.3	66.7	100	28.0	72.0	%	
0.43	1021	306	715	-	-	-	329	128	201	328	68	260	279	80	199	85	30	55	2016	
	100	30.0	70.0	-	-	-	100	38.9	61.1	100	20.7	79.3	100	28.7	71.3	100	35.3	64.7	%	
0.41	840	243	597	-	-	-	257	96	161	232	50	182	241	51	190	110	46	64	2015	
	100	28.9	71.1	-	-	-	100	37.4	62.7	100	21.6	78.4	100	21.2	78.8	100	41.8	58.2	%	

جدول رقم (٦١) أعداد الموفدين للخارج في مهام علمية وفقاً لمجموعات الدول ومجموعات العلوم لإجمالي السنوات (٢٠١٥-٢٠١٨)

Table(61) Number of delegates abroad in scientific missions according to countries groups and science groups for total years (2015 – 2018)

Science	الاجمالي	الزراعية	الإنسانية	الأساسية	الهندسية	الطبية	مجموعات العلوم
	Total	Agricultural	Humanity	Basic	Engineering	Medical	مجموعات الدول
<b>Total</b>	<b>3515</b>	<b>385</b>	<b>466</b>	<b>752</b>	<b>747</b>	<b>1165</b>	الإجمالي
%	<b>100</b>	<b>11.0</b>	<b>13.3</b>	<b>21.4</b>	<b>21.3</b>	<b>33.1</b>	%
<b>European countries</b>	<b>1663</b>	<b>129</b>	<b>306</b>	<b>402</b>	<b>290</b>	<b>536</b>	الدول الأوروبية
%	<b>100</b>	<b>7.8</b>	<b>18.4</b>	<b>24.2</b>	<b>17.4</b>	<b>32.2</b>	%
<b>American countries</b>	<b>934</b>	<b>78</b>	<b>84</b>	<b>142</b>	<b>256</b>	<b>374</b>	الدول الأمريكية
%	<b>100</b>	<b>8.4</b>	<b>9.0</b>	<b>15.2</b>	<b>27.4</b>	<b>40.0</b>	%
<b>Asian countries ( other than arabic)</b>	<b>827</b>	<b>174</b>	<b>65</b>	<b>185</b>	<b>182</b>	<b>221</b>	الدول الآسيوية ( غير العربية )
%	<b>100</b>	<b>21.0</b>	<b>7.9</b>	<b>22.4</b>	<b>22.0</b>	<b>26.7</b>	%
<b>Eucalyptus countries</b>	<b>69</b>	<b>1</b>	<b>5</b>	<b>19</b>	<b>14</b>	<b>30</b>	الدول الإقيانوسية
%	<b>100</b>	<b>1.4</b>	<b>7.2</b>	<b>27.5</b>	<b>20.3</b>	<b>43.5</b>	%
<b>Arab countries</b>	<b>11</b>	<b>-</b>	<b>1</b>	<b>2</b>	<b>5</b>	<b>3</b>	الدول العربية
%	<b>100</b>	<b>-</b>	<b>9.1</b>	<b>18.2</b>	<b>45.5</b>	<b>27.3</b>	%
<b>African countries (other than arabic)</b>	<b>11</b>	<b>3</b>	<b>5</b>	<b>2</b>	<b>-</b>	<b>1</b>	الدول الإفريقية ( غير العربية )
%	<b>100</b>	<b>27.3</b>	<b>45.5</b>	<b>18.2</b>	<b>-</b>	<b>9.1</b>	%

التوزيع النسبي لاعداد الموفدين للخارج في مهام علمية وفقاً لمجموعات العلوم لإجمالي السنوات (٢٠١٥-٢٠١٨)



جدول رقم (٦٢) اجمالي أعداد الموفدين للخارج في مهام علمية وفقاً للجامعات ومجموعات الدول خلال الفترة ( ٢٠١٥ - ٢٠١٨ )

Table (62) Total number of delegates on scientific missions according to universities and countries groups during the period (2015 –2018)

country groups	Total / الإجمالي				الإفريقية (غير العربية) African (other than)				Arab / العربية				الإقباتوسية / Eucalyptus				الآسيوية (غير العربية) Asian (other than)				American / الأمريكية				European / الأوروبية				مجموعات الدول الجامعات
	2018	2017	2016	2015	2018	2017	2016	2015	2018	2017	2016	2015	2018	2017	2016	2015	2018	2017	2016	2015	2018	2017	2016	2015	2018	2017	2016	2015	
<b>Total</b>	<b>1094</b>	<b>560</b>	<b>1021</b>	<b>840</b>	<b>4</b>	<b>2</b>	<b>2</b>	<b>3</b>	<b>3</b>	<b>2</b>	<b>-</b>	<b>6</b>	<b>19</b>	<b>14</b>	<b>21</b>	<b>15</b>	<b>330</b>	<b>148</b>	<b>225</b>	<b>124</b>	<b>278</b>	<b>119</b>	<b>286</b>	<b>251</b>	<b>460</b>	<b>275</b>	<b>487</b>	<b>441</b>	الإجمالي
<b>%</b>	<b>100</b>				<b>36.4</b>	<b>18.2</b>	<b>18.2</b>	<b>27.3</b>	<b>27.3</b>	<b>18.2</b>	<b>-</b>	<b>54.5</b>	<b>27.5</b>	<b>20.3</b>	<b>30.4</b>	<b>21.7</b>	<b>39.9</b>	<b>17.9</b>	<b>27.2</b>	<b>15.0</b>	<b>29.8</b>	<b>12.7</b>	<b>30.6</b>	<b>26.9</b>	<b>27.7</b>	<b>16.5</b>	<b>29.3</b>	<b>26.5</b>	%
Cairo	100	102	95	76	-	-	1	-	-	-	-	1	3	2	-	-	21	17	13	4	33	38	37	30	43	45	44	41	القاهرة
Alexandria	81	68	63	60	-	-	-	-	-	-	-	1	7	3	2	1	14	13	12	5	14	21	16	22	46	31	33	31	الإسكندرية
Ain Shams	114	68	47	42	-	-	-	-	2	2	-	1	2	2	2	-	24	5	4	3	32	14	17	13	54	45	24	25	عين شمس
Asyut	62	26	79	52	-	-	-	-	-	-	-	-	-	1	3	-	22	6	14	12	20	6	23	18	20	13	39	22	أسيوط
Tanta	46	23	44	49	-	-	-	-	-	-	-	-	-	1	-	1	12	6	11	5	16	5	11	22	18	11	22	21	طنطا
Mansoura	61	27	86	56	-	-	-	-	-	-	-	1	1	-	2	-	18	5	11	9	14	3	26	22	28	19	47	24	المنصورة
Zagazig	37	29	65	30	1	-	-	-	-	-	-	-	-	2	2	2	7	14	19	2	15	7	22	8	14	6	22	18	الزقازيق
Helwan	32	21	27	27	-	1	-	-	-	-	-	-	1	2	-	-	8	4	2	2	7	1	10	6	16	13	15	19	حلوان
Menia	45	15	35	39	-	-	-	-	-	-	-	1	2	-	-	2	12	4	11	3	12	2	8	6	19	9	16	27	المنيا
Monoufia	44	22	33	28	-	-	-	-	-	-	-	-	-	-	-	-	14	4	12	2	11	4	2	11	19	14	19	15	المنوفية
Suez Canal	25	14	19	34	-	-	-	-	-	-	-	-	-	-	-	-	7	4	3	9	9	4	4	13	9	6	12	12	قناة السويس
South Valley	20	12	19	25	-	-	-	-	-	-	-	-	-	-	1	2	8	5	4	7	6	1	2	4	6	6	12	12	جنوب الوادى
Al-Azhar	133	64	52	42	3	1	-	2	-	-	-	1	-	-	2	-	45	29	22	9	37	5	12	9	48	29	16	21	الأزهر
Fayoum	18	10	17	15	-	-	-	-	-	-	-	-	1	1	2	-	7	6	4	2	5	-	2	-	5	3	9	13	الفيوم
Bani Sweif	19	6	17	10	-	-	-	-	-	-	-	-	-	-	1	-	6	2	2	1	6	1	8	2	7	3	6	7	بنى سويف

تابع جدول رقم (٦٢) اجمالي أعداد الموفدين للخارج في مهام علمية وفقاً للجامعات ومجموعات الدول خلال الفترة (٢٠١٥ - ٢٠١٨ )

cont Table (62) Total number of delegates on scientific missions according to universities and countries groups during the period (2015 -2018)

country groups	Total / الإجمالي				الإفريقية (غير العربية)				Arab / العربية				Eucalyptus / الإقيانوسية				الآسيوية (غير العربية)				American / الأمريكية				European / الأوروبية				مجموعات الدول
	2018	2017	2016	2015	2018	2017	2016	2015	2018	2017	2016	2015	2018	2017	2016	2015	2018	2017	2016	2015	2018	2017	2016	2015	2018	2017	2016	2015	
Banha	29	19	46	20	-	-	-	-	-	-	-	-	-	-	-	16	15	21	5	5	2	6	7	8	2	19	8	بنها	
Sohag	13	6	26	22	-	-	-	-	-	-	-	-	1	-	-	6	1	2	5	1	2	7	3	5	3	17	14	سوهاج	
Kafr El Sheikh	16	5	21	16	-	-	-	-	-	-	-	-	-	1	-	14	2	6	5	1	1	6	4	1	2	8	7	كفر الشيخ	
Damanhour	14	5	21	14	-	-	-	-	-	-	-	-	-	-	-	2	-	8	5	3	-	6	4	9	5	7	5	دمنهور	
Port Said	5	3	12	12	-	-	-	-	-	-	-	-	-	1	-	1	-	2	-	2	-	3	4	2	3	6	8	بور سعيد	
Suez	9	2	7	2	-	-	-	-	-	-	-	-	-	-	-	2	-	1	-	3	1	3	-	4	1	3	2	السويس	
Damietta	7	2	13	15	-	-	-	-	-	-	-	-	-	1	1	2	1	3	2	2	-	4	3	3	1	5	9	دمياط	
Aswan	26	8	23	25	-	-	-	-	-	-	-	-	-	-	-	13	5	8	9	2	1	3	3	11	2	12	13	أسوان	
sadat	10	-	13	15	-	-	-	-	-	-	-	-	-	-	-	4	-	4	2	3	-	5	5	3	-	4	8	السادات	
El_Arish	2	-	-	-	-	-	-	-	-	-	-	-	-	-	-	1	-	-	-	-	-	-	-	1	-	-	-	العريش	
sadat adademy	-	-	-	1	-	-	-	-	-	-	-	-	-	-	-	-	-	-	-	-	-	-	-	-	-	-	1	أكاديمية السادات	
German	2	1	4	1	-	-	-	-	-	-	-	-	-	-	-	-	-	-	-	-	-	-	-	2	1	4	1	الألمانية	
Sixth of October Egypt for Science and Technology	-	1	-	-	-	-	-	-	-	-	-	-	-	-	-	-	-	-	-	-	-	-	-	-	1	-	-	السادس من أكتوبر	
	-	1	-	-	-	-	-	-	-	-	-	-	-	-	-	-	-	-	-	-	-	-	-	-	1	-	-	مصر للعلوم والتكنولوجيا	
British	-	-	-	1	-	-	-	-	-	-	-	-	-	-	-	-	-	-	-	-	-	-	-	-	-	-	1	البريطانية	
Other (1)	124	-	137	111	-	-	1	1	1	-	-	-	1	-	1	6	44	-	26	16	19	-	43	32	59	-	66	56	أخرى (١)

(1) Include some institutes and scientific centers.

تشمل بعض المعاهد والهيئات والمراكز العلمية (١).

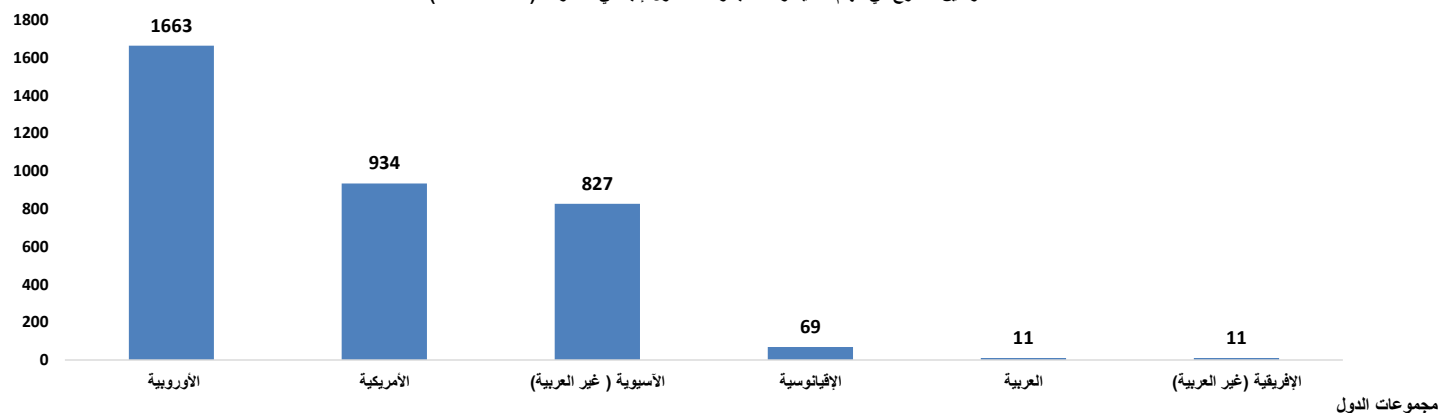
جدول رقم (٦٣) أعداد الموفدين للخارج في مهام علمية وفقاً لمجموعات الدول ونوع الایفاد لإجمالي السنوات (٢٠١٥ - ٢٠١٨)

Table (63) Number of delegates abroad in scientific missions according to country groups and type of delegate for total years (2015 – 2018)

country groups / type of delegate	Total / الإجمالي		الإفريقية (غير العربية)	العربية	الإقباتوسية	الآسيوية (غير العربية)	الأمريكية	الأوروبية	مجموعات الدول / نوع الایفاد
	%	العدد No.	African (other than arabic)	Arab	Eucalyptus	Asian (other than arabic)	American	European	
Total	-	3515	11	11	69	827	934	1663	الإجمالي
%	100	-	0.3	0.3	2.0	23.5	26.6	47.3	%
Foreign Missions	7.9	279	-	-	6	15	71	187	بعثات خارجية
scientific missions	22.1	776	2	-	8	132	226	408	مهام علمية
Scholarships	44.9	1578	8	11	37	525	284	713	إجازات دراسية
joint supervision mission	24.3	853	1	-	18	126	353	355	بعثات إشراف مشترك
The Egyptian-Japanese Education Initiative	0.8	29	-	-	-	29	-	-	المبادرة المصرية اليابانية للتعليم

أعداد الموفدين

أعداد الموفدين للخارج في مهام علمية وفقاً لمجموعات الدول لإجمالي السنوات (٢٠١٥-٢٠١٨)



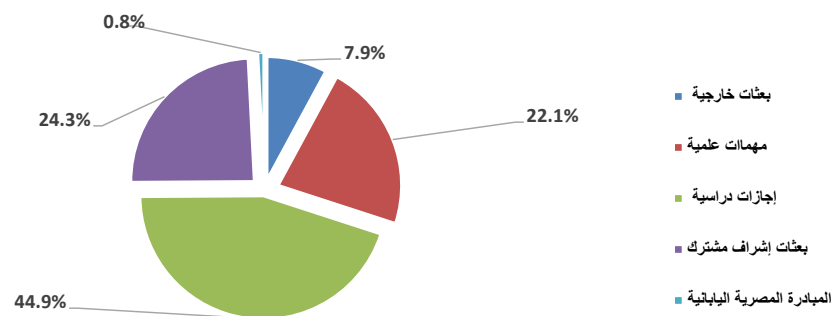


جدول رقم (٦٤) أعداد الموفدين للخارج في مهام علمية وفقاً لجموعات العلوم ونوع الایفاد لإجمالي السنوات (٢٠١٥ - ٢٠١٨)

Table (64) Number of delegates abroad in scientific missions according to science groups and type of delegate for total years (2015 – 2018)

country groups type of delegate	Total / الإجمالي		الزراعية	الإنسانية	الأساسية	الهندسية	الطبية	مجموعات الدول نوع الایفاد
	%	No. العدد	Agricultural	Humanity	Bbasic	Engineering	Medical	
Total	-	3515	385	466	752	747	1165	الإجمالي
%	100	-	11.0	13.3	21.4	21.3	33.1	%
Foreign Missions	7.9	279	24	54	57	76	68	بعثات خارجية
scientific missions	22.1	776	98	107	204	97	270	مهام علمية
Scholarships	44.9	1578	226	202	317	520	313	إجازات دراسية
joint supervision mission	24.3	853	37	87	172	49	508	بعثات إشراف مشترك
The Egyptian-Japanese Education Initiative	0.8	29	-	16	2	5	6	المبادرة المصرية اليابانية للتعليم

التوزيع النسبي للموفدين للخارج في مهام علمية وفقاً لنوع الإيفاد لإجمالي السنوات (٢٠١٥- ٢٠١٨)

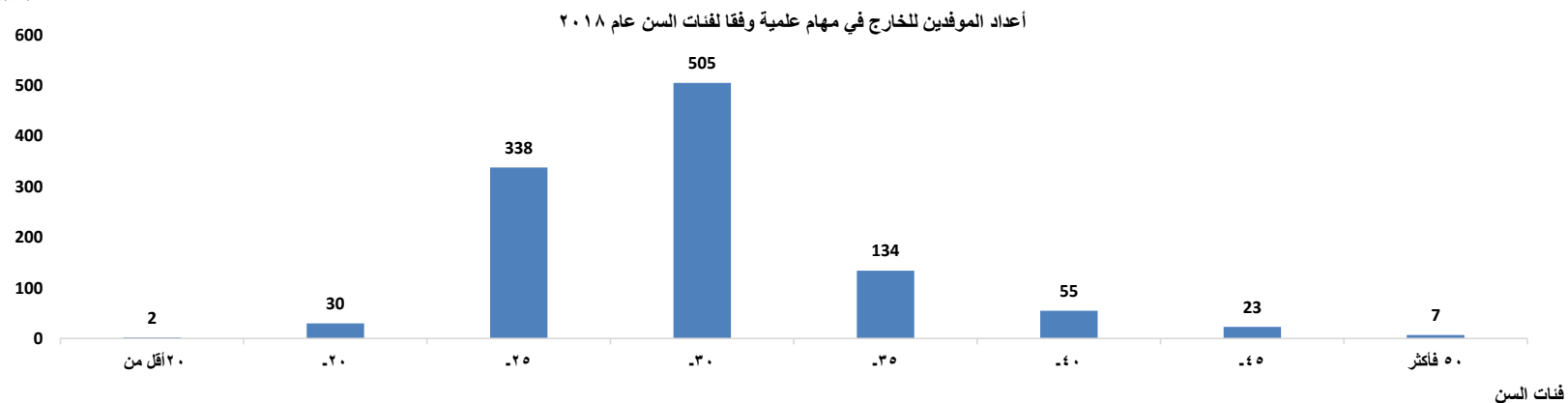


جدول رقم (٦٥) أعداد الموفدين للخارج في مهام علمية وفقاً لنوع الإيفاد وفئات السن والنوع عام ٢٠١٨

Table (65) Number of delegates abroad in scientific missions according to type of delegate and age categories and sex in 2018

age categories sex	Total / الإجمالي			50 فأكثر			-45			-40			-35			-30			-25			-20			أقل من 20			فئات السن النوع
	جملة	إناث	ذكور	جملة	إناث	ذكور	جملة	إناث	ذكور	جملة	إناث	ذكور	جملة	إناث	ذكور	جملة	إناث	ذكور	جملة	إناث	ذكور	جملة	إناث	ذكور	جملة	إناث	ذكور	
	Total	female	male	Total	female	male	Total	female	male	Total	female	male	Total	female	male	Total	female	male	Total	female	male	Total	female	male	Total	female	male	
type of delegate																									نوع الإيفاد			
<b>Total</b>	1094	370	724	7	2	5	23	7	16	55	22	33	134	37	97	505	165	340	338	117	221	30	18	12	2	2	-	الإجمالي
<b>%</b>	100			100	28.6	71.4	100	30.4	69.6	100	40.0	60.0	100	27.6	72.4	100	32.7	67.3	100	34.6	65.4	100	60.0	40.0	100	100.0	-	%
Foreign missions	59	29	30	-	-	-	-	-	-	1	1	-	4	3	1	31	17	14	23	8	15	-	-	-	-	-	-	بعثات خارجية
Scientific missions	196	67	129	7	2	5	22	6	16	51	19	32	78	26	52	37	13	24	1	1	-	-	-	-	-	-	-	مهام علمية
Scholarships	583	160	423	-	-	-	1	1	-	2	2	-	30	3	27	262	60	202	280	90	190	8	4	4	-	-	-	إجازات دراسية
Joint supervision missions The Egyptian-Japanese Education initiative	227	98	129	-	-	-	-	-	-	-	-	-	21	5	16	174	75	99	32	18	14	-	-	-	-	-	-	بعثات إشراف مشترك
Japanese Education initiative	29	16	13	-	-	-	-	-	-	1	-	1	1	-	1	1	-	1	2	-	2	22	14	8	2	2	-	المبادرة المصرية اليابانية للتعليم

أعداد الموفدين



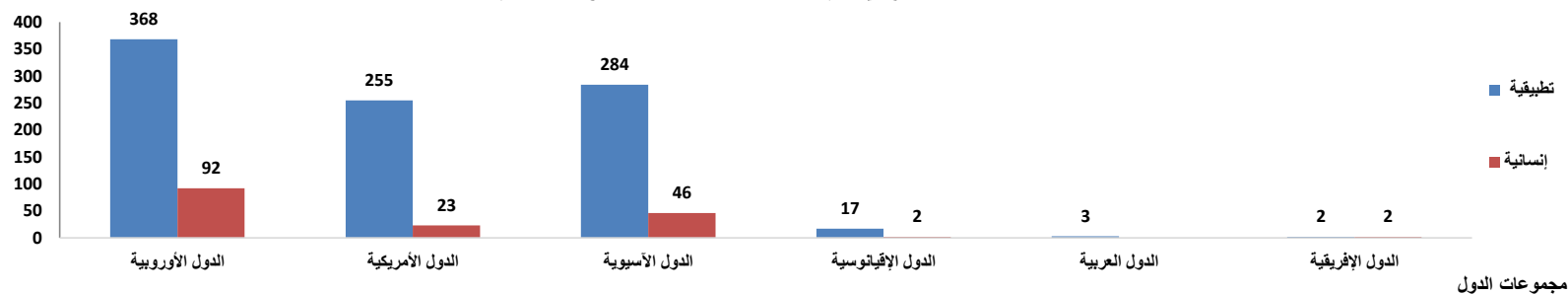
جدول رقم (٦٦) أعداد الموفدين للخارج في مهام علمية وفقاً لمجموعات الدول ونوع الدراسة عام ٢٠١٨

Table (66) Number of Delegates abroad in Scientific missions according to countries groups and type of study in 2018

Group of countries	الإجمالي		المبادرة المصرية اليابانية للتعليم		بعثات إشراف مشترك		إجازات دراسية		مهام علمية		بعثات خارجية		نوع الإيفاد	
	Total			The Egyptian-Japanese Education initiative		Joint supervision missions		Scholar -ships		Scientific missions		Foreign missions		نوع الدراسة
	جملة Total	الانسانية والاجتماعية/ Human and social	تطبيقية Applied	الانسانية والاجتماعية/ Human and social	تطبيقية Applied	الانسانية والاجتماعية/ Human and social	تطبيقية Applied	الانسانية والاجتماعية/ Human and social	تطبيقية Applied	الانسانية والاجتماعية/ Human and social	تطبيقية Applied	الانسانية والاجتماعية/ Human and social	تطبيقية Applied	مجموعات الدول
<b>Total</b>	<b>1094</b>	<b>165</b>	<b>929</b>	<b>16</b>	<b>13</b>	<b>15</b>	<b>212</b>	<b>92</b>	<b>491</b>	<b>26</b>	<b>170</b>	<b>16</b>	<b>43</b>	الإجمالي
<b>%</b>	<b>100</b>	<b>15.1</b>	<b>84.9</b>	<b>1.5</b>	<b>1.2</b>	<b>1.4</b>	<b>19.4</b>	<b>8.4</b>	<b>44.9</b>	<b>2.4</b>	<b>15.5</b>	<b>1.5</b>	<b>3.9</b>	%
European countries	460	92	368	-	-	5	88	58	185	16	65	13	30	الدول الأوروبية
American countries	278	23	255	-	-	8	90	6	82	7	73	2	10	الدول الأمريكية
Asian countries (other than arabic)	330	46	284	16	13	-	32	28	204	2	32	-	3	الدول الآسيوية (غير العربية)
Eucalyptus countries	19	2	17	-	-	1	2	-	15	-	-	1	-	الدول الإقيانوسية
Arab countries	3	-	3	-	-	-	-	-	3	-	-	-	-	الدول العربية
African countries (other than arabic)	4	2	2	-	-	1	-	-	2	1	-	-	-	الدول الإفريقية (غير العربية)

أعداد الموفدين

أعداد الموفدين للخارج في مهام علمية وفقاً لمجموعات الدول ونوع الدراسة عام ٢٠١٨

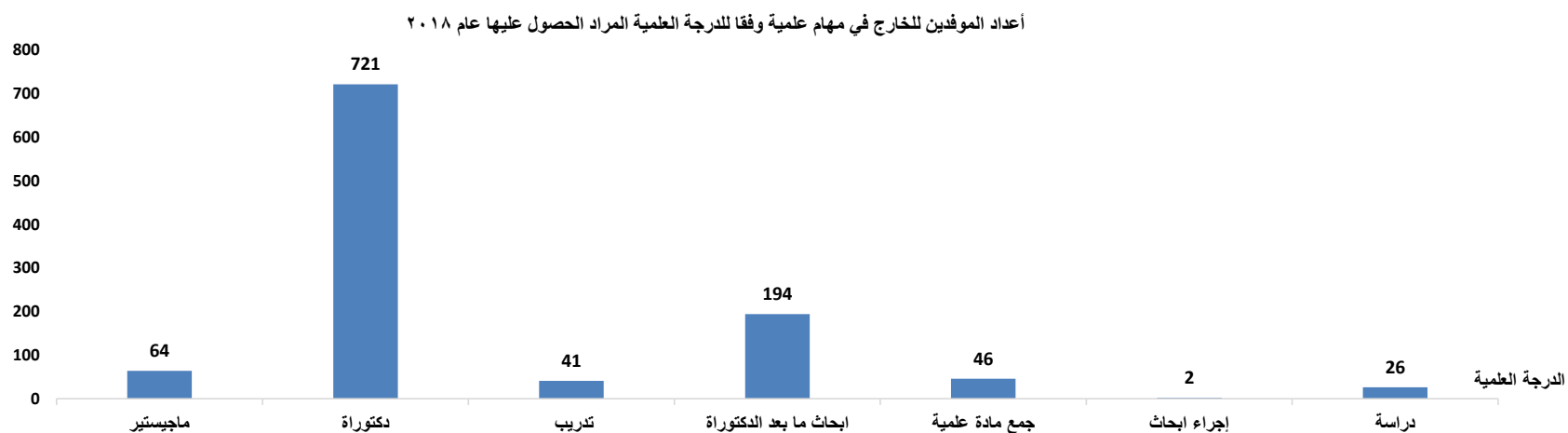


جدول رقم (٦٧) أعداد الموفدين للخارج في مهام علمية وفقاً لنوع الإيفاد والدرجة العلمية المراد الحصول عليها عام ٢٠١٨

Table (67) Number of Delegates abroad in Scientific missions according to type of delegate and Degree to be obtained during 2018

The degree type of delegate	the Degree to be obtained / الدرجة العلمية المراد الحصول عليها								الدرجة العلمية نوع الإيفاد
	الجملة	دراسة	إجراء أبحاث	جمع مادة علمية	أبحاث ما بعد الدكتوراة	تدريب	دكتوراة	ماجستير	
	Total	study	Research	Collect scientific material	Post Doctoral Research	Training	PHD	Master	
<b>Total</b>	<b>1094</b>	<b>26</b>	<b>2</b>	<b>46</b>	<b>194</b>	<b>41</b>	<b>721</b>	<b>64</b>	الإجمالي
<b>%</b>	<b>100</b>	<b>2.4</b>	<b>0.2</b>	<b>4.2</b>	<b>17.7</b>	<b>3.7</b>	<b>65.9</b>	<b>5.9</b>	%
Foreign missions	59	.	.	.	.	2	56	1	بعثات خارجية
Scientific missions	196	.	.	.	192	3	1	.	مهام علمية
Scholarships	583	2	2	43	.	36	438	62	إجازات دراسية
Joint supervision missions	227	.	.	3	.	.	223	1	بعثات إشراف مشترك
The Egyptian-Japanese Education initiative	29	24	.	.	2	.	3	.	المبادرة المصرية اليابانية للتعليم

أعداد الموفدين



جدول رقم (٦٨) أعداد الموفدين للخارج في مهام علمية وفقاً للجهة الموفدة ومجموعات العلوم عام ٢٠١٨

Table (68): Number of delegates abroad in in scientific missions according to Sending authority and science groups in 2018

Science groups	الإجمالي		الزراعية	الإنسانية	الأساسية	الهندسية	الطبية	مجموعات العلوم
	%	العدد No.	Agricultural	Humanity	Bbasic	Engineering	Medical	
Total	-	1094	118	163	217	208	388	الإجمالي
%	100	-	10.8	14.9	19.8	19.0	35.5	%
<b>public universities</b>								<b>الجامعات الحكومية</b>
Cairo	9.1	100	12	26	9	29	24	القاهرة
Alexandria	7.4	81	10	8	9	17	37	الاسكندرية
Ain Shams	10.4	114	5	26	8	32	43	عين شمس
Asyut	5.7	62	6	2	14	11	29	أسيوط
Tanta	4.2	46	-	3	11	7	25	طنطا
Mansoura	5.6	61	3	5	12	8	33	المنصورة
Zagazig	3.4	37	2	7	3	6	19	الزقازيق
Helwan	2.9	32	-	7	7	13	5	حلوان
Menia	4.1	45	6	8	4	10	17	المنيا
Monoufia	4.0	44	7	6	5	11	15	المنوفية
Knat EL souais	2.3	25	1	4	2	3	15	قناة السويس
Ganob EL wady	1.8	20	-	3	2	3	12	جنوب الوادي
Bani Sweif	1.7	19	-	1	5	1	12	بنى سويف
Fayoum	1.6	18	5	4	2	5	2	الفيوم
Banha	2.7	29	1	3	5	12	8	بنها
Kafr El Sheikh	1.5	16	-	3	3	5	5	كفر الشيخ
Sohag	1.2	13	1	3	5	-	4	سوهاج
Port Said	0.5	5	-	-	1	3	1	بورسعيد
Damanhour	1.3	14	3	2	5	-	4	دمنهور
Aswan	2.4	26	-	3	4	10	9	أسوان
Damietta	0.6	7	1	-	5	1	-	دمياط
EL souais	0.8	9	-	1	6	2	-	السويس



تابع جدول رقم (٦٨) أعداد الموفدين للخارج في مهام علمية وفقاً للجهة الموفدة ومجموعات العلوم عام ٢٠١٨

cont Table (68): Number of delegates abroad in in scientific missions according to Sending authority and science groups in 2018

Science groups	الإجمالي		الزراعية	الإنسانية	الأساسية	الهندسية	الطبية	مجموعات العلوم
	%	No. العدد	Agricultural	Humanity	Bbasic	Engineering	Medical	
Medical Research Institute	0.1	1	-	-	-	-	1	معهد البحوث الطبية
Agricultural Engineering Research Institute	0.1	1	1	-	-	-	-	معهد البحوث الهندسية الزراعية
Theodore Blahars Research Institute	0.2	2	-	-	1	-	1	معهد تيودور بلهارس للأبحاث
National Institute of Astronomical and Geophysical	0.2	2	-	-	2	-	-	المعهد القومي للبحوث الفلكية والجيوفيزيائية
Metals Research Center	0.5	6	-	-	4	2	-	مركز بحوث الفلزات
National Institute of Oceanography	0.2	2	-	-	2	-	-	المعهد القومي لعلوم البحار
National Institute of Laser Sciences	0.2	2	1	-	1	-	-	المعهد القومي لعلوم الليزر
National Commission for Research and Control of	0.1	1	-	-	-	-	1	الهيئة القومية للبحوث والرقابة علي المستحضرات الحيوية
Institute of Graduate Studies and Research	0.1	1	-	-	1	-	-	معهد الدراسات العليا والبحوث
South Egypt Cancer Institute	0.1	1	-	-	-	-	1	معهد جنوب مصر للأورام





جدول رقم (٧٠) أعداد الموفدين للخارج في مهام علمية وفقاً لمجموعات الدول والتوزيع الجغرافي عام ٢٠١٨

Table (70) Number of deledates in scientific missions according to the country groups and geographical distribution in 2018

type of delegate	Total/الإجمالي				المبادرة المصرية اليابانية للتعليم The Egyptian-Japanese Education initiative				بعثات إشراف مشترك Joint supervision missions				إجازات دراسية Scholar -ships				مهام علمية Scientific missions				بعثات خارجية Foreign missions				نوع الإيفاد التوزيع الجغرافي مجموعات الدول						
	جملة Total	ريف / rural		حضر / urban		جملة Total	ريف / rural		حضر / urban		جملة Total	ريف / rural		حضر / urban		جملة Total	ريف / rural		حضر / urban		جملة Total	ريف / rural		حضر / urban							
		إناث F	ذكور M	إناث F	ذكور M		إناث F	ذكور M	إناث F	ذكور M		إناث F	ذكور M	إناث F	ذكور M		إناث F	ذكور M	إناث F	ذكور M		إناث F	ذكور M								
countries Groups																															
Total	634	19	109	186	320	29	1	3	15	10	134	5	12	58	59	340	10	77	74	179	115	2	16	34	63	16	1	1	5	9	الإجمالي
%	100.0	14.8	85.2	36.8	63.2	100	3.4	10.3	51.7	34.5	100	3.7	9.0	43.3	44.0	100	2.9	22.6	21.8	52.6	100	1.7	13.9	29.6	54.8	100	6.3	6.3	31.3	56.3	%
<u>American</u>																									الأميركية						
Canada	59	-	5	21	33	-	-	-	-	-	11	-	-	7	4	34	-	4	5	25	9	-	1	6	2	5	-	-	3	2	كندا
United States of America	219	9	17	82	111	-	-	-	-	-	87	5	7	37	38	54	1	2	17	34	71	2	7	26	36	7	1	1	2	3	الولايات المتحدة الأمريكية
Total	278	9	22	103	144	-	-	-	-	-	98	5	7	44	42	88	1	6	22	59	80	2	8	32	38	12	1	1	5	5	الجملة
<u>Asian (other than arabic)</u>																									الآسيوية (غير العربية)						
Japan	113	1	18	36	58	29	1	3	15	10	25	-	4	10	11	27	-	5	9	13	29	-	6	2	21	3	-	-	-	3	اليابان
China	160	9	46	28	77	-	-	-	-	-	3	-	-	1	2	154	9	45	27	73	3	-	1	-	2	-	-	-	-	-	الصين
South Korea	23	-	6	6	11	-	-	-	-	-	3	-	1	-	2	18	-	4	6	8	2	-	1	-	1	-	-	-	-	-	كوريا الجنوبية
India	10	-	3	-	7	-	-	-	-	-	1	-	-	-	1	9	-	3	-	6	-	-	-	-	-	-	-	-	-	-	الهند
Malaysia	7	-	2	1	4	-	-	-	-	-	-	-	-	-	-	7	-	2	1	4	-	-	-	-	-	-	-	-	-	-	ماليزيا
Turkey	2	-	-	2	-	-	-	-	-	-	-	-	-	-	-	2	-	-	2	-	-	-	-	-	-	-	-	-	-	-	تركيا
Taiwan	12	-	7	-	5	-	-	-	-	-	-	-	-	-	-	12	-	7	-	5	-	-	-	-	-	-	-	-	-	-	تايوان
Singapore	3	-	2	-	1	-	-	-	-	-	-	-	-	-	-	3	-	2	-	1	-	-	-	-	-	-	-	-	-	-	سنغافورة
Total	330	10	84	73	163	29	1	3	15	10	32	-	5	11	16	232	9	68	45	110	34	-	8	2	24	3	-	-	-	3	الجملة

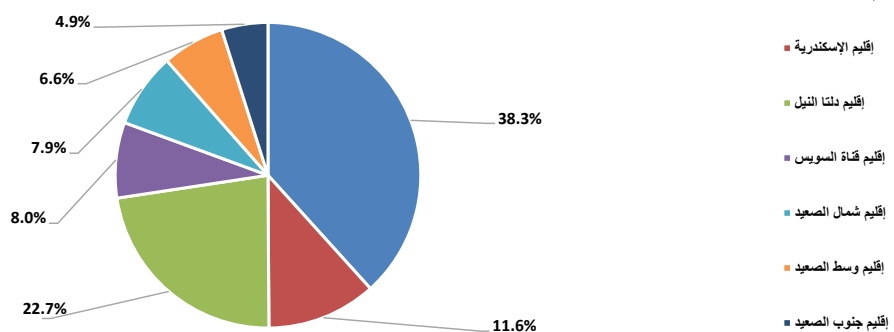


جدول رقم (٧١) أعداد الموفدين للخارج في مهام علمية وفقاً لنوع الإيفاد وأقاليم الإقامة عام ٢٠١٨

Table (71) Number of Delegates abroad in Scientific missions according to type of delegate and regions of the residence during 2018

The statement type of delegate	Regines of the republic / أقاليم الجمهورية								البيان نوع الإيفاد
	الجملة	إقليم جنوب الصعيد	إقليم وسط الصعيد	إقليم شمال الصعيد	إقليم قناة السويس	إقليم دلتا النيل	إقليم الإسكندرية	إقليم القاهرة الكبرى	
	Total	Southern Upper Egypt Region	Central Upper Egypt	Northern Upper Egypt Region	Suez Canal Region	Nile Delta Region	Alexandria Region	Great Cairo Region	
<b>Total</b>	<b>1094</b>	<b>54</b>	<b>72</b>	<b>86</b>	<b>88</b>	<b>248</b>	<b>127</b>	<b>419</b>	الإجمالي
<b>%</b>	<b>100</b>	<b>4.9</b>	<b>6.6</b>	<b>7.9</b>	<b>8.0</b>	<b>22.7</b>	<b>11.6</b>	<b>38.3</b>	%
Foreign missions	59	-	4	5	6	6	12	26	بعثات خارجية
Scientific missions	196	7	14	16	9	40	16	94	مهام علمية
Scholarships	583	31	41	38	43	120	77	233	إجازات دراسية
Joint supervision missions	227	15	13	26	29	79	20	45	بعثات إشراف مشترك
The Egyptian-Japanese Education initiative	29	1	-	1	1	3	2	21	المبادرة المصرية اليابانية للتعليم

التوزيع النسبي للموفدين للخارج في مهام علمية وفقاً للأقاليم عام ٢٠١٨



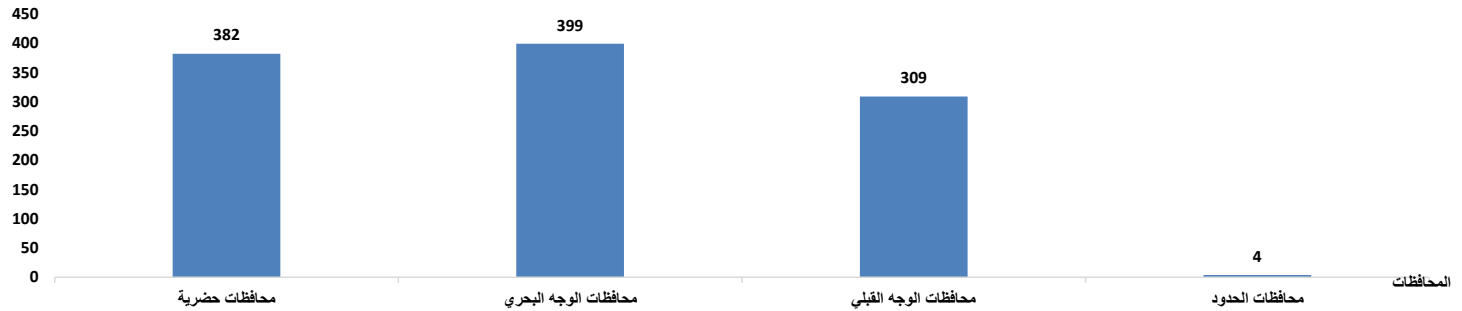
جدول رقم (٧٢) أعداد الموفدين للخارج في مهام علمية وفقاً لنوع الإيفاد ونوع المحافظات عام ٢٠١٨

Table (72) Number of Delegates abroad in Scientific missions according to type of delegate and type of governorates during 2018

The statement type of delegate	type of governorates / نوع المحافظات					البيان نوع الإيفاد
	الجملة	محافظات الحدود	محافظات الوجه القبلي	محافظات الوجه البحري	محافظات حضرية	
	Total	Border governorates	Upper Egypt governorates	Lower Egypt governorates	Urban governorates	
<b>Total</b>	<b>1094</b>	<b>4</b>	<b>309</b>	<b>399</b>	<b>382</b>	الإجمالي
%	100	0.4	28.2	36.5	34.9	%
Foreign missions	59	-	12	13	34	بعثات خارجية
Scientific missions	196	-	57	66	73	مهام علمية
Scholarships	583	4	170	200	209	إجازات دراسية
Joint supervision missions	227	-	63	115	49	بعثات إشراف مشترك
The Egyptian-Japanese Education initiative	29	-	7	5	17	المبادرة المصرية اليابانية للتعليم

أعداد الموفدين

أعداد الموفدين للخارج في مهام علمية وفقاً للمحافظات



جدول رقم (٧٣) أعداد الموظفين للخارج في مهام علمية وفقاً لنوع الإيفاد والمؤهل الأصلي عام ٢٠١٨

Table (73) Number of Delegates abroad in Scientific missions according to type of delegate and The university qualification during 2018

type of delegate Collages	الجملة Total	المبادرة المصرية اليابانية -The Egyptian/ Japanese Education initiative	بعثات إشراف مشترك / joint supervision mission	إجازات دراسية Scholar ships/	مهام علمية scientific/ missions	بعثات خارجية Foreign/ missions	نوع الإيفاد الكليات
<b>Total</b>	<b>1094</b>	<b>29</b>	<b>227</b>	<b>583</b>	<b>196</b>	<b>59</b>	الإجمالي
<b>%</b>	<b>100</b>	<b>2.7</b>	<b>20.7</b>	<b>53.3</b>	<b>17.9</b>	<b>5.4</b>	%
<b><u>Practical colleges</u></b>							<b>الكليات العملية</b>
engineering	173	4	4	138	18	9	هندسة
medicine	186	2	96	70	16	2	طب
Sciences	216	2	50	107	48	9	علوم
Agriculture	116	-	10	80	21	5	زراعة
Pharmacy	105	2	30	35	28	10	صيدلة
Veterinary medicine	78	2	14	23	34	5	طب بيطرى
Computers and Information	22	-	4	17	0	1	الحاسبات والمعلومات
dentistry	16	-	3	9	3	1	طب اسنان
nursing	4	-	1	-	1	2	تمريض
Fine arts	3	1	-	2	-	-	الفنون الجميلة
Petroleum and Mining Engineering	3	-	-	3	-	-	هندسة البترول والتعدين
electronic Engineering	5	-	-	5	-	-	هندسة الكترونية
Environmental Agricultural Sciences	1	-	-	-	1	-	العلوم الزراعية البيئية
Agronomy	1	-	-	1	-	-	هندسة زراعية
Applied arts	1	-	-	1	-	-	الفنون التطبيقية
<b>Total</b>	<b>930</b>	<b>13</b>	<b>212</b>	<b>491</b>	<b>170</b>	<b>44</b>	<b>الجملة</b>

تابع جدول رقم (٧٣) أعداد الموفدين للخارج في مهام علمية وفقاً لنوع الإيفاد والمؤهل الأصلي عام ٢٠١٨

cont Table (73) Number of Delegates abroad in Scientific missions according to type of delegate and The university qualification during 2018

type of delegate	الجملة Total	المبادرة المصرية اليابانية -The Egyptian/ Japanese Education initiative	بعثات إشراف مشترك / joint supervision mission	إجازات دراسية Scholar ships/	مهام علمية scientific/ missions	بعثات خارجية Foreign/ missions	نوع الإيفاد الكليات
<b><u>Theoretical colleges</u></b>							<b>الكليات النظرية</b>
Languages and translation	22	-	3	15	3	1	اللغات والترجمة
commerce	39	6	6	23	1	3	تجارة
Archaeology	8	-	1	3	4	-	اثار
Economy and political science	3	-	1	2	-	-	الاقتصاد والعلوم السياسية
low	6	-	-	5	-	1	حقوق
Tourism and Hotels	6	1	2	1	2	0	السياحة والفنادق
Tongues	23	7	-	11	1	4	اللسن
House of Science	1	-	-	1	-	-	دار العلوم
Educatoin	9	-	-	5	3	1	تربية
Human studies	3	-	-	1	1	1	الدراسات الانسانية
Physical Education	9	-	1	3	5	-	تربية رياضية
comunication	3	2	-	-	1	-	الاعلام
Social service	2	-	-	1	1	-	خدمة اجتماعية
Sharia and law	1	-	-	1	-	-	الشريعة والقانون
Islamic and Arabic Studies	5	-	-	3	1	1	الدراسات الاسلامية والعربية
Home Economics	1	-	-	-	1	-	اقتصاد منزلي
arts	23	-	1	17	2	3	اداب
<b>Total</b>	<b>164</b>	<b>16</b>	<b>15</b>	<b>92</b>	<b>26</b>	<b>15</b>	<b>الجملة</b>

## الجهاز المركزي للتعبئة العامة والإحصاء

العنوان : ٣ طريق صلاح سالم - مدينة نصر - القاهرة - جمهورية مصر العربية  
صندوق بريد: ٢٠٨٦ مدينة نصر - القاهرة  
تليفون : ٢٤٠٢٣٠٣١ فاكس : ٢٤٠٢٤٠٩٩

### Central Agency for Public Mobilization and Statistics (CAPMAS)

Address : 3 Salah Salem St. - Nasr City - Cairo - Egypt

P.O.Box : 2086 Nasr City - Cairo

Tel : (+20) 24023031 Fax : (+20) 24024099

Website : <http://www.capmas.gov.eg> الموقع الإلكتروني للجهاز :

Email : [pres\\_capmas@capmas.gov.eg](mailto:pres_capmas@capmas.gov.eg) البريد الإلكتروني :

رقم الإيداع بدارالكتب : ١٨٧٩٦ / ٢٠١٧