

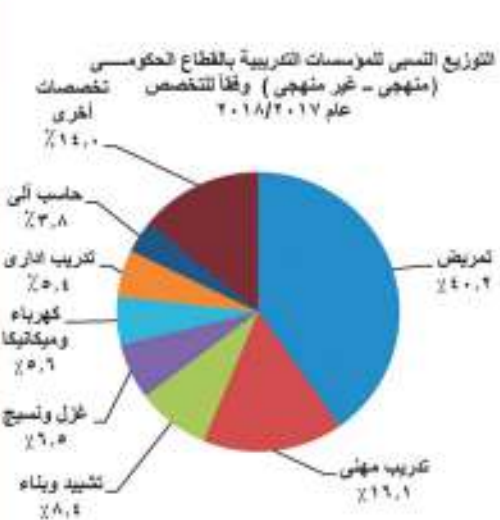
٣٢٤٣٩٧ دارس بالقطاع  
الحكومي (منهجي / غير منهجي)



التوزيع النسبي للمؤسسات التدريبية بالقطاع  
الحكومي وفقاً للمحافظات عام ٢٠١٨/٢٠١٧



التوزيع النسبي للمؤسسات التدريبية بالقطاع الحكومي  
وفقاً لأهم التخصصات بالتعليم المنهجي عام ٢٠١٨/٢٠١٧



٢٩٤ مؤسسة تعليم  
وتدريب منهجي بالقطاعين  
الحكومي والخاص

٢٩٣ مؤسسة  
تعليم وتدريب  
غير منهجي  
بالقطاعين  
الحكومي  
والخاص

٥٨٧ مؤسسة  
تدريبية

المؤسسات التدريبية ٢٠١٨/٢٠١٧

## النشرة السنوية لإحصاءات التعليم والتدريب بالمؤسسات التدريبية التابعة للقطاعين الحكومي والخاص

٢٠١٨ / ٢٠١٧

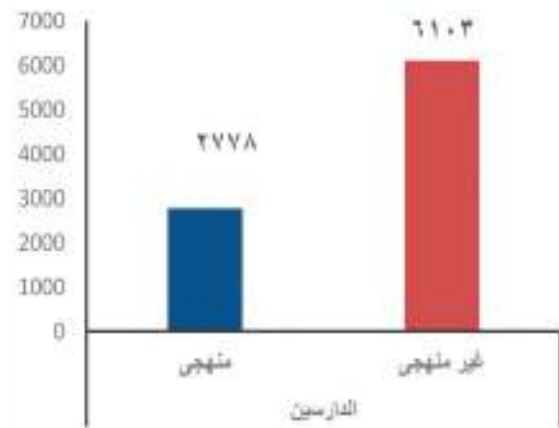
Annual Bulletin of  
Education & Training Statistics  
in Governmental & Private Sectors  
Training Institutions  
2017 / 2018



إصدار مارس ٢٠١٩  
Issue : March 2019

مرجع رقم ٧١ - ١٢٣١٣ - ٢٠١٨  
Ref No - 71 - 12313 - 2018





مراكز التدريب التابعة لوزارة التضامن الاجتماعي بالقطاع الخاص

١٠٩ مركز تدريب مهني

٩٧ غير منهجي

١٢ منهجي

الدارسين (٨٨٨١ دارس)

٪٣١,٣

٪٦٨,٧

منهجي

غير منهجي

المؤسسات التدريبية ٢٠١٨/٢٠١٧

الخريجين (٥٩٨٣ خريج)

٪٣١,٥

٪٦٨,٥

منهجي

غير منهجي

٤٩٤ مدرب بمراكز التدريب المهني



٪١١,٣ منهجي



٪٨٨,٧ غير منهجي



الدارسين بالقطاع الحكومي

٣٢٤٣٩٧ عدد الدارسين بالمؤسسات التدريبية بالقطاع الحكومي

٪٧٥,٩ غير المنهجي

٪٢٤,١ المنهجي

احتلت المؤسسات التدريبية تخصص التمريض المركز الأول حيث بلغت ١٩٢ مؤسسة تدريبية بنسبة ٤٠,٢٪ من اجمالي المؤسسات التدريبية بالقطاع الحكومي

الخريجين بالقطاع الحكومي

٪٩٠,٨ غير المنهجي

٢٦٩٢٥٥ خريج بالمؤسسات التدريبية بالقطاع الحكومي

٪٩,٢ المنهجي



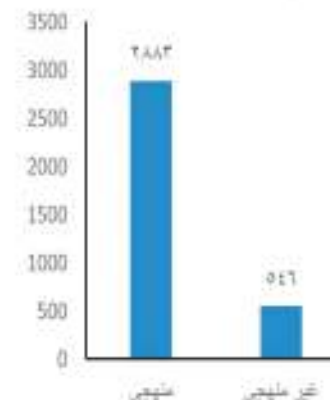
المدرسين بالقطاع الحكومي

٪١٥,٩ غير المنهجي

٣٤٢٩ مدرس بالمؤسسات التدريبية بالقطاع الحكومي (منهجي / غير منهجي)

٪٨٤,١ المنهجي

عدد المدرسين بالمؤسسات التدريبية بالقطاع الحكومي ٢٠١٨/٢٠١٧



المؤسسات التدريبية ٢٠١٨/٢٠١٧



جمهورية مصر العربية  
الجهاز المركزي للتعبئة العامة والإحصاء  
Arab Republic of Egypt  
Central Agency For Public Mobilization & Statistics

**النشرة السنوية  
لإحصاءات التعليم والتدريب  
بالمؤسسات التدريبية التابعة  
للقطاعين الحكومي والخاص  
٢٠١٨ / ٢٠١٧  
Annual Bulletin of  
Education & Training Statistics  
in Governmental & Private Sectors  
Training Institutions  
2017 / 2018**

عند إعادة نشر أو إقتباس  
أى مادة من هذا الإصدار يرجى الإشارة إلى المصدر وهو  
الجهاز المركزي للتعبئة العامة والإحصاء  
When republish or quote any materials from this issue  
please refer to the source that is Central Agency for  
public mobilization and statistics

إصدار مارس ٢٠١٩  
Issue : March 2019

مرجع رقم ٧١ - ١٢٣١٣ - ٢٠١٨  
Ref No - 71 - 12313 - 2018

## Preface

Education and training is one of the main pillars of the economic and social development of any country. The development of human resources is one of the most important elements in the movement, refinement and development of human capacities and competencies in its different aspects. Hence, it is an educational medium that provides information and knowledge that increase its capacity to work and produce. Training courses to acquire modern scientific methods and advanced technical methods, and to give the human additional experiences and self-skills that refine his mental or manual abilities. Therefore, education in training institutions is part of the work system Education.

The Central Agency for Public Mobilization and Statistics (CAPMAS) issues the Annual Bulletin of Education & Training Statistics in Governmental & Private Sector Training Institutions 2017/2018 Which includes statistical data on education (systematic / non-systematic) in terms of numbers of schools, institutes, training centers, Numbers of students, graduates, teachers, trainers, By governorates, type of specialization and subordination for both government & private sector.

The Agency will present this bulletin for the academic year 2017/2018 for researchers and those interested in this field in the hope that it will achieve the desired benefit.

Best Regards

**General/ Khairat Barakat**

**President**

**Central Agency for Public  
Mobilization and Statistics**

## تقديم

يشكل التعليم والتدريب إحدى الركائز الأساسية للنمو الإقتصادي والإجتماعي لأي بلد من البلدان وتعتبر تنمية الموارد البشرية من أهم المقومات الأساسية في تحريك وصل وتنتمية القدرات والكفاءات البشرية في جوانبها المختلفة ومن ثم فهي وسيلة تعليمية تمد الإنسان بمعلومات ومعرفة تزيد من طاقته على العمل والإنتاج ، كما أنها وسيلة تدريبية لحصوله على الطرق العلمية الحديثة والأساليب الفنية المتطورة وتمنح الإنسان خبرات إضافية ومهارات ذاتية تعيد صقل قدراته العقلية أو اليدوية ، لذا يعتبر التعليم في المؤسسات التدريبية جزءاً من منظومة العملية التعليمية .

يقوم الجهاز المركزي للتعبئة العامة والإحصاء بإصدار " النشرة السنوية لإحصاءات التعليم والتدريب بالمؤسسات التدريبية التابعة للقطاعات الحكومية والخاص (المنهجي/غير المنهجي) من حيث أعداد المدارس ، المعاهد ، مراكز التدريب ، أعداد الدارسين ، الخريجين، المدرسين ، المدرسين وذلك وفقاً للمحافظات ، نوع التخصص والتعبئة لكل من القطاع الحكومي والخاص .

يقدم الجهاز هذه النشرة للعام الدراسي ٢٠١٧/٢٠١٨ للباحثين والمهتمين بهذا المجال آملاً أن تحقق الفائدة المرجوة منها .

والله ولي التوفيق،،،

لواء / خيرت محمد بركات

رئيس الجهاز المركزي للتعبئة العامة والإحصاء

Contents		الفهرس	
Item	رقم الصفحة Page. No	البيان	رقم الجدول
Statistical Methodology	1	المقدمة	
General indicators	2	المؤشرات العامة	
Section 1		الباب الأول	
<b>Training Institutions (Schools - Institutions - Training Centers) (Formal -Non-Formal education ) in the government sector 2017/2018</b>		المؤسسات التدريبية (مدارس . معاهد . مراكز التدريب ) للتعليم ( المنهجي / غير المنهجي ) في القطاع الحكومي للعام الدراسي ٢٠١٧/٢٠١٨	
Development of the number of Training Institutions, Students, Graduates and Teachers for education (Formal / non-Formal ) in the governmental sector ( 2013/2014 –2017/2018 )	10	تطور أعداد المؤسسات التدريبية والدارسين والخريجين والمدرسين للتعليم ( المنهجي / غير المنهجي ) بالقطاع الحكومي خلال الفترة ( ٢٠١٤/٢٠١٣ – ٢٠١٨/٢٠١٧ )	١
No. & percentage distribution of Students and Graduates in Educational Training Institutions (Formating / non-formating ) in the governmental Sector by Governorate 2017/2018	11	التوزيع العددي والنسبي للدارسين والخريجين في المؤسسات التدريبية للتعليم ( المنهجي / غير المنهجي ) بالقطاع الحكومي وفقاً للمحافظة عام ٢٠١٧/٢٠١٨	٢
No. & percentage distribution of the total number of Teachers and Trainers in the Training Institution for education (Formal / non-Formal) in the governmental Sector by governorates 2017/2018	12	التوزيع العددي والنسبي لإجمالي عدد المدرسين والمدرسين في المؤسسات التدريبية للتعليم ( المنهجي / غير المنهجي ) بالقطاع الحكومي وفقاً للمحافظة عام ٢٠١٧/٢٠١٨	٣
NO. & Percentage Distribution of Training Institutions , Students, Graduates, Teachers & Trainers in the governmental Sector 2017/2018	13	التوزيع العددي والنسبي للمؤسسات التدريبية والدارسين والخريجين والمدرسين والتعلم ( المنهجي / غير المنهجي ) بالقطاع الحكومي عام ٢٠١٧/٢٠١٨	٤
NO. & percentage Distribution of Schools, Students & Graduates in Educational Training Institutions ( Formal & non Formal) in the governmental Sector by Gov. 2017/2018	14	التوزيع العددي والنسبي للمدارس والدارسين والخريجين في المؤسسات التدريبية للتعليم ( المنهجي / غير المنهجي ) بالقطاع الحكومي وفقاً للمحافظة عام ٢٠١٧/٢٠١٨	٥
NO. & percentage distribution of Teachers & Trainers ( Formal & non Formal) in the governmental Sector by gov. 2017/2018	15	التوزيع العددي والنسبي للمدرسين والمدرسين بالمدارس في المؤسسات التدريبية للتعليم ( المنهجي / غير المنهجي ) بالقطاع الحكومي وفقاً للمحافظة عام ٢٠١٧/٢٠١٨	٦

Contents(cont.)		تابع الفهرس	
Item	رقم الصفحة Page No .	البيان	رقم الجدول
NO. & percentage distribution of Institutes, Students & Graduates in Training Institutions ( Formal & non Formal) in the governmental Sector by Gov. 2017/2018	16	التوزيع العددي والنسبي للمعاهد والدارسين والخريجين في المؤسسات التدريبية للتعليم ( المنهجي / غير المنهجي ) بالقطاع الحكومي وفقاً للمحافظة عام ٢٠١٨/٢٠١٧	٧
NO. & percentage distribution of Teachers and Trainers in Training Institutions institutes ( Formal & non Formal) in the governmental Sector by Governorate 2017/2018	17	التوزيع العددي والنسبي للمدرسين والمدرّبين في معاهد المؤسسات التدريبية للتعليم ( المنهجي / غير المنهجي ) بالقطاع الحكومي وفقاً للمحافظة عام ٢٠١٨/٢٠١٧	٨
NO. & percentage distribution of Training Centers, Students and Graduates ( Formal & non Formal) in the governmental Sector by governorate 2017/2018	18	التوزيع العددي والنسبي لمراكز التدريب والدارسين والخريجين في المؤسسات التدريبية للتعليم ( المنهجي / غير المنهجي ) بالقطاع الحكومي وفقاً للمحافظة عام ٢٠١٨/٢٠١٧	٩
NO. & percentage distribution of Teachers & Trainers ( Formal & non Formal) in the governmental Sector by gov. 2017/2018	19	التوزيع العددي والنسبي للمدرسين والمدرّبين بمراكز التدريب في المؤسسات التدريبية للتعليم ( المنهجي / غير المنهجي ) بالقطاع الحكومي وفقاً للمحافظة عام ٢٠١٨/٢٠١٧	١٠
Chapter 1  Formal education in the government sector 2017/2018		الفصل الاول  التعليم المنهجي في القطاع الحكومي للعام الدراسي ٢٠١٨/٢٠١٧	
NO. & percentage distribution of number of Training Institutions, Students, Graduates, Teachers & Trainers for the formal education in the governmental Sector by Sex & governorate 2017/2018	21	التوزيع العددي والنسبي لإجمالي عدد المؤسسات التدريبية والدارسين والخريجين والمدرسين والمدرّبين للتعليم المنهجي بالقطاع الحكومي وفقاً للنوع والمحافظة عام ٢٠١٨/٢٠١٧	١١
NO. & percentage distribution of Training Institutions, Students, Graduates, Teachers & Trainers for the formal education In the governmental sector by specialization & Sex 2017/2018	22	التوزيع العددي والنسبي لإجمالي عدد المؤسسات التدريبية والدارسين والخريجين والمدرسين والمدرّبين للتعليم المنهجي بالقطاع الحكومي وفقاً للتخصص والنوع عام ٢٠١٨/٢٠١٧	١٢
NO. & percentage distribution of Training Institutions, Students, Graduates, Teachers & Trainers for the formal education in the governmental sector by specialization , Sex & gov. 2017/2018	23	التوزيع العددي والنسبي للمؤسسات التدريبية والدارسين والخريجين والمدرسين والمدرّبين للتعليم المنهجي بالقطاع الحكومي وفقاً للتخصص والنوع والمحافظة عام ٢٠١٨/٢٠١٧	١٣
No.& percentage distribution of Training Institutions, Students, Graduates, Teachers & Trainers for the formal education in the governmental sector by dependency & sex 2017/2018	28	التوزيع العددي والنسبي للمؤسسات التدريبية والدارسين والخريجين والمدرسين والمدرّبين للتعليم المنهجي بالقطاع الحكومي وفقاً للتبعية والنوع عام ٢٠١٨/٢٠١٧	١٤

## Contents(cont. )

## تابع الفهرس

Item	رقم الصفحة Page No.	البيان	رقم الجدول
NO. & percentage distribution of Students in Training Institutions for the formal education in the governmental sector by age group ,Sex& gov.2017/2018	29	التوزيع العددي والنسبي للدارسين في المؤسسات التدريبية للتعليم المنهجي بالقطاع الحكومي وفقاً لفئات السن والنوع والمحافظة عام ٢٠١٧/٢٠١٨	١٥
Chapter 2		الفصل الثاني	
Non- Formal education in the government sector 2017/2018		التعليم غير المنهجي في القطاع الحكومي للعام الدراسي ٢٠١٧/٢٠١٨	
NO. & percentage distribution of Training Institutions, Students, Graduates, Teachers, Trainers & the duration of training for non - formal education in the governmental sector by governorates & Sex 2017/2018	31	التوزيع العددي والنسبي للمؤسسات التدريبية والدارسين والخريجين والمدرسين والمدرّبين ومدة التدريب للتعليم غير المنهجي بالقطاع الحكومي وفقاً للمحافظة والنوع عام ٢٠١٧/٢٠١٨	١٦
NO. & percentage distribution of Training Institutions, Students, Graduates, Teachers & Trainers for non-formal education in the governmental sector by Specialization & Sex 2017/2018	32	التوزيع العددي والنسبي للمؤسسات التدريبية والدارسين والخريجين والمدرسين والمدرّبين للتعليم غير المنهجي بالقطاع الحكومي وفقاً للتخصص والنوع عام ٢٠١٧/٢٠١٨	١٧
NO. & percentage distribution of Training Institutions, Students, Graduates, Teachers & Trainers for formal- education in the governmental sector by specialization ,Sex & Governorate 2017/2018	33	التوزيع العددي والنسبي للمؤسسات التدريبية والدارسين والخريجين والمدرسين والمدرّبين للتعليم غير المنهجي بالقطاع الحكومي وفقاً للتخصص والنوع والمحافظة عام ٢٠١٧/٢٠١٨	١٨
NO. & percentage distribution of Training Institutions, Students, Graduates, Teachers & Trainers for non-formal education in the governmental sector by dependency & Sex 2017/2018	40	التوزيع العددي والنسبي للمؤسسات التدريبية والدارسين والخريجين والمدرسين والمدرّبين للتعليم غير المنهجي بالقطاع الحكومي وفقاً للتبعية والنوع عام ٢٠١٧/٢٠١٨	١٩

## Contents(cont. )

## تابع الفهرس

Item	رقم الصفحة Page No .	البيان	رقم الجدول
NO.& percentage distribution of students for Non – Formal education in Governorates in the governmental sector by Age & Sex 2017/2018  Section 2  Vocational training centers in the private sector 2017/2018	41	التوزيع العددي والنسبي للدارسين في المؤسسات التدريبية للتعليم غير المنهجي بالمحافظات بالقطاع الحكومي وفقاً لفئات السن والنوع عام ٢٠١٧/٢٠١٨  الباب الثاني  مراكز التدريب المهني في القطاع الخاص للعام الدراسي ٢٠١٧/٢٠١٨	٢٠
Development of the preparation of vocational training centers, students, graduates and teachers of the Ministry of Social Solidarity in the private sector (2013/2014 – 2017/2018)	43	تطور أعداد مراكز التدريب المهني والدارسين والخريجين والمدرسين للتعليم ( المنهجي / غير المنهجي ) التابعة لوزارة التضامن الاجتماعي بالقطاع الخاص خلال الفترة (٢٠١٣/٢٠١٤ - ٢٠١٧/٢٠١٨ )	٢١
NO.& percentage distribution of vocational training centers, students and graduates in training institutions for the formal and non-formal education of the Ministry of Social Solidarity in the private sector by Governorate 2017/2018	44	التوزيع العددي والنسبي لمراكز التدريب المهني والدارسين والخريجين في المؤسسات التدريبية للتعليم (المنهجي/ غير المنهجي ) التابع لوزارة التضامن الاجتماعي بالقطاع الخاص وفقاً للمحافظة ٢٠١٧/٢٠١٨	٢٢
No.& percentage distribution of vocational training centers, students, graduates, teachers and trainers in training institutions for the formal education of the Ministry of Social Solidarity in private sector by Sex and governorate 2017/2018	45	التوزيع العددي والنسبي لمراكز التدريب المهني والدارسين والخريجين والمدرسين والمدرين في المؤسسات التدريبية للتعليم المنهجي التابع لوزارة التضامن الاجتماعي بالقطاع الخاص وفقاً للنوع والمحافظة عام ٢٠١٧/٢٠١٨	٢٣
NO.&percentage distribution of students in vocational training centers in training institutions for the formal education of the Ministry of Social Solidarity in private sector by age, Sex and governorate 2017/2018	45	التوزيع العددي والنسبي للدارسين بمراكز التدريب المهني في المؤسسات التدريبية للتعليم المنهجي التابع لوزارة التضامن الاجتماعي بالقطاع الخاص وفقاً لفئات السن والنوع والمحافظة عام ٢٠١٧/٢٠١٨	٢٤
No. & percentage distribution of vocational training centers, Students, Graduates, Teachers & Trainers in training institutions for non-formal education under the Ministry of Social Solidarity in private sector by sex & governorate 2017/2018	46	التوزيع العددي والنسبي لمراكز التدريب المهني والدارسين والخريجين والمدرسين والمدرين في المؤسسات التدريبية للتعليم غير المنهجي التابع لوزارة التضامن الاجتماعي بالقطاع الخاص وفقاً للنوع والمحافظة عام ٢٠١٧/٢٠١٨	٢٥
No. & percentage distribution of students in vocational training centers in training institutions (non-formal education) of the Ministry of Social Solidarity in private sector by sex, age groups & governorate 2017/2018	47	التوزيع العددي والنسبي للدارسين بمراكز التدريب المهني في المؤسسات التدريبية للتعليم غير المنهجي التابع لوزارة التضامن الاجتماعي بالقطاع الخاص وفقاً لفئات السن والنوع والمحافظة عام ٢٠١٧/٢٠١٨	٢٦



## Introduction

### First : the Statistical goal :

Presentation of data on training institutions (schools of institutes of training centers) in the governmental sector and the Ministry of Social Solidarity in order to provide the necessary data on students, graduates, teachers, trainers in training institutions by specialization and subordination in the governorates for planning and studies purposes.

### Second: Bulletin Period:

The Bulletin is issued annually

### Third : Data sources: Collecting Data From the

branch offices of the regional branches sector for the academic year 2017/2018 through the data form (81)  
1-Government The number of sources 499 Sources sector 478 sources were answered with a 95.8% response rate.

Private sector : The number of sources 122 sources were completed 109 sources with 89.3% response rate  
The sources that did not respond were due to the Stop activity, change activity, join some sources for other sources.

### Fourthly : Definitions & concepts :

1- Formal education: Schools and institutes that follow the method of formal education, as is the case in schools and institutes affiliated to the Ministries of Education and Al - Azhar, awarded a certificate of study such as diploma nursing, where the duration of study by five years.

2- Non - Formal education : Training centers that follow the method of training courses and does not give a certificate of study and the duration of study is less than a year of study and the goal is:

A) Raise the productivity of employees.

B) Qualifying employees for supervisory or leadership positions.

C) Training for a new job or profession, as is the case in the Ministry of Social Affairs sources, which aims to assist persons with disabilities and people with special needs to continue life.

D) Training in new professions as is practiced in the Ministry of Transport to serve its purposes, such as the mechanical professions and the driving profession. These centers are unstable and non-continuous. They work according to need.

### Fifthly. Data Access Methods :

Paper - D.C - Website

### VI- Symbols Used :

(-).(No statement (not applicable

(<sup>1</sup>) common with systematic (1)

(=) The ratio is less than %0.1.

## المقدمة

أولاً : هدف النشرة :

عرض البيانات الخاصة بنشاط المؤسسات التدريبية (مدارس - معاهد - مراكز التدريب) في القطاع الحكومي والخاص بوزارة التضامن الاجتماعي بهدف توفير البيانات اللازمة عن الدارسين ، الخريجين ، المدرسين ، المدربين بالمؤسسات التدريبية حسب التخصص والتبعية بالمحافظات ، ذلك لأغراض التخطيط الدراسات.

ثانياً : دورية النشرة:

تصدر النشرة سنوياً .

ثالثاً : مصادر البيانات :

يتم جمع البيانات عن طريق المكاتب الفرعية التابعة لقطاع الفروع الإقليمية عن العمام الدراسي ٢٠١٧/٢٠١٨ من خلال بيانات الإستمارة رقم (٨١) أ.م.أ.س.خ .

١- القطاع الحكومي : بلغ عدد المصادر ٤٩٩ مصدرراً تم إستيفاء ٤٧٨ مصدرراً بنسبة إستجابة ٩٥,٨% .

٢- القطاع الخاص : بلغ عدد المصادر ١٢٢ مصدرراً تم إستيفاء ١٠٩ مصدرراً بنسبة إستجابة ٨٩,٣% .

أما المصادر التي لم تستجب فكانت بسبب التوقف عن النشاط ، تغيير النشاط ، انضمام بعض المصادر لمصادر أخرى .

رابعاً : التعاريف والمفاهيم المستخدمة :

١- التعليم المنهجي : المدارس والمعاهد التي تتبع أسلوب التعليم النظامي كما هو متبع بالمدارس والمعاهد التابعة لوزارات التعليم والأزهر ، تمنح شهادة دراسية مثل دبلوم التمريض حيث أصبحت مدة الدراسة بها خمس سنوات .

٢- التعليم غير المنهجي : مراكز التدريب التي تتبع أسلوب الدورات التدريبية ولا تمنح شهادة دراسية وتكون مدة الدراسة بها أقل من سنة دراسية ويكون الهدف منها:

أ - رفع الكفاية الإنتاجية للعاملين.

ب - تأهيل العاملين لشغل الوظائف الإشرافية أو القيادية.

ج - التدريب على عمل جديد أو مهنة جديدة كما هو متبع في المصادر التابعة لوزارة الشؤون الاجتماعية التي هدفها معاونة المعاقين وذوى الاحتياجات الخاصة على مواصلة الحياة .

د - التدريب على مهن جديدة كما هو متبع في وزارة النقل لخدمة أغراضها كالمهن الميكانيكية ومهنة القيادة وتعتبر هذه المراكز غير مستقرة وغير مستمرة فهي تعمل حسب الحاجة إليها .

خامساً : طرق إتاحة البيانات:

ورقى - C.D - الموقع الإلكتروني.

سادساً : الرموز المستخدمة :

(-) لا يوجد بيان (غير مطبق) .

(<sup>1</sup>) مشترك مع منهجى .

(=) النسبة أقل من ٠,١% .

**أهم المؤشرات بالقطاع الحكومي / The most important indicators in the government sector**

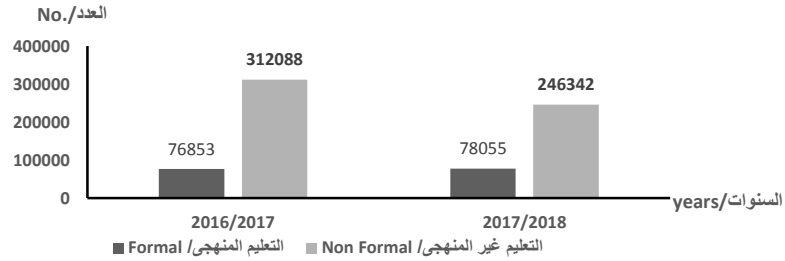
معدل التغير في أعداد المؤسسات التدريبية (منهجي / غير منهجي) خلال عامي ٢٠١٦/٢٠١٧ ، ٢٠١٧/٢٠١٨

**Change in the number of training institutions (Formal / non-Formal) 2016/2017 , 2017/2018**



البيان	2017/2018	2016/2017	معدل التغير / %Rate
اجمالي المؤسسات التدريبية / Training Institutions	478	483	-1.0
التعليم المنهجي / Formal	282	278	1.4
التعليم غير المنهجي / Non Formal	196	205	-4.4

أعداد الدارسين بالقطاع الحكومي  
٢٠١٨/٢٠١٧ ، ٢٠١٧/٢٠١٦  
Number of students in the government sector  
2016/2017 - 2017/2018

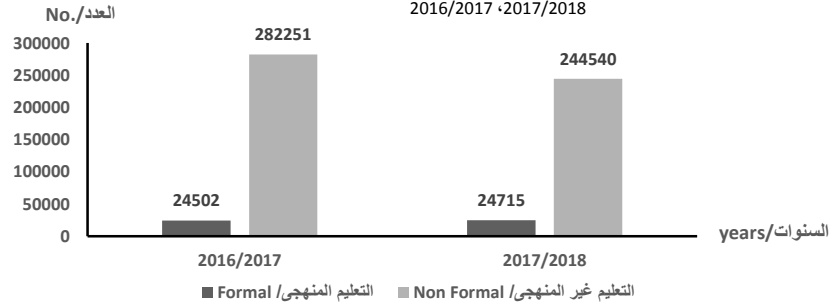


معدل التغير في أعداد الدارسين خلال عامي ٢٠١٦/٢٠١٧ ، ٢٠١٧/٢٠١٨

**The rate of change in the number of students during 2016/2017, 2017/2018**

البيان	2017/2018	2016/2017	معدل التغير / %Rate
اجمالي الدارسين	324397	388941	-16.6
التعليم المنهجي / Formal	78055	76853	1.6
التعليم غير المنهجي / Non Formal	246342	312088	-21.1

أعداد الخريجين بالقطاع الحكومي  
٢٠١٨/٢٠١٧ ، ٢٠١٧/٢٠١٦  
Number graduates in the government sector  
2016/2017 - 2017/2018



معدل التغير في أعداد الخريجين خلال عامي ٢٠١٦/٢٠١٧ ، ٢٠١٧/٢٠١٨

**The rate of change in the number of graduates during 2016/2017 , 2017/2018**

البيان	2017/2018	2016/2017	معدل التغير / %Rate
اجمالي الخريجين	269255	306753	-12.2
التعليم المنهجي / Formal	24715	24502	0.9
التعليم غير المنهجي / Non Formal	244540	282251	-13.4

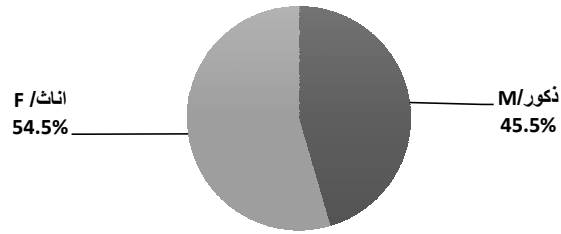
التوزيع العددي والنسبي لإجمالي عدد الدارسين والخريجين للتعليم (المنهجي /غير المنهجي ) بالقطاع الحكومي وفقاً للنوع عام ٢٠١٧/٢٠١٨

Number & percentage distribution of the total number of students & graduates of education (Formal / non-Formal) in the governmental sector by Sex 2017/2018

الخريجين						الدارسين						البيان
%	T الجملة	%	F/ إناث	%	M/ ذكور	%	T الجملة	%	F / إناث	%	M / ذكور	
100	24715	54.5	13471	45.5	11244	100	78055	52.2	40710	47.8	37345	منهجي
100	244540	29.8	72765	70.2	171775	100	246342	29.8	73474	70.2	172868	غير المنهجي

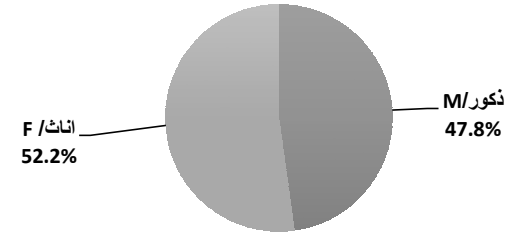
التوزيع النسبي للخريجين بالتعليم المنهجي وفقاً للنوع عام ٢٠١٧/٢٠١٨

Percentage Distribution of Graduates in Formal Education by Sex 2017/2018



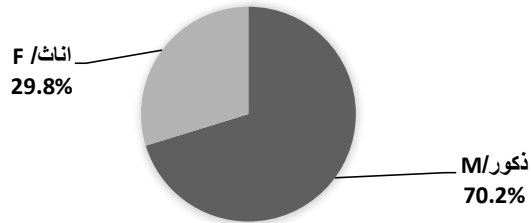
التوزيع النسبي للدارسين وفقاً للنوع بالتعليم المنهجي عام ٢٠١٧/٢٠١٨

Percentage Distribution of Students by Sex in Formal Education 2017/2018



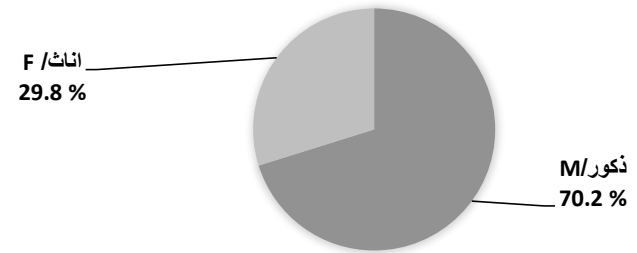
التوزيع النسبي للخريجين بالتعليم غير المنهجي وفقاً للنوع عام ٢٠١٧/٢٠١٨

PERCENTAGE DISTRIBUTION OF GRADUATES IN NON-FORMAL EDUCATION BY SEX 2017/2018



التوزيع النسبي للدارسين وفقاً للنوع بالتعليم غير المنهجي عام ٢٠١٧/٢٠١٨

PERCENTAGE DISTRIBUTION OF STUDENTS BY SEX IN NON-FORMAL EDUCATION 2017/2018

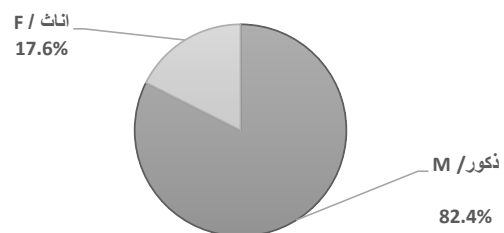


التوزيع العددي والنسبي لإجمالي عدد المدرسين والمدربين للتعليم ( المنهجي /غير المنهجي ) بالقطاع الحكومي وفقاً للنوع عام ٢٠١٧/٢٠١٨

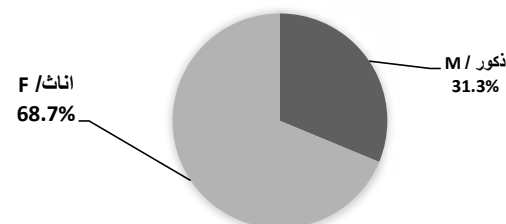
**No.& percentage distribution of the total number of teachers& trainers for education (Formal / non-Formal) in the governmental sector by Sex 2017/2018**

المدرسين						المدرسين						البيان
%	الجملة T	%	إناث F/	%	ذكور M/	%	الجملة T	%	إناث F/	%	ذكور M/	
100	1058	17.6	186	82.4	872	100	2883	68.7	1982	31.3	901	منهجي
100	3804	23.6	898	76.4	2906	100	546	23.4	128	76.6	418	غير المنهجي

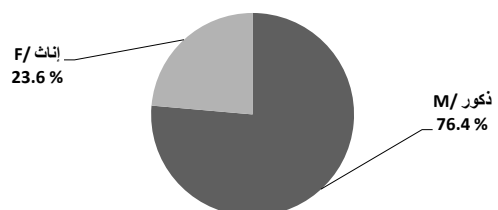
التوزيع النسبي للمدرسين وفقاً للنوع بالتعليم المنهجي عام ٢٠١٧/٢٠١٨  
Percentage distribution of trainers by Sex in Formal- education 2017/2018



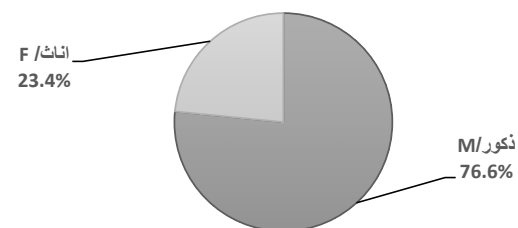
التوزيع النسبي للمدرسين وفقاً للنوع بالتعليم المنهجي عام ٢٠١٧/٢٠١٨  
PERCENTAGE DISTRIBUTION OF TEACHERS BY SEX IN FORMAL- EDUCATION 2017/2018



التوزيع النسبي للمدرسين وفقاً للنوع بالتعليم غير المنهجي عام ٢٠١٧/٢٠١٨  
Percentage distribution of trainers by Sex in Non-Formal- education 2017/2018



التوزيع النسبي للمدرسين وفقاً للنوع بالتعليم غير المنهجي عام ٢٠١٧/٢٠١٨  
Percentage distribution of teachers by Sex in Non -Formal- education 2017/2018





أهم المؤشرات لأعداد مراكز التدريب المهني التابعة لوزارة التضامن الاجتماعي بالقطاع الخاص  
 The most important indicators for the number of vocational training centers affiliated to the Ministry of Social Solidarity  
 in the private sector

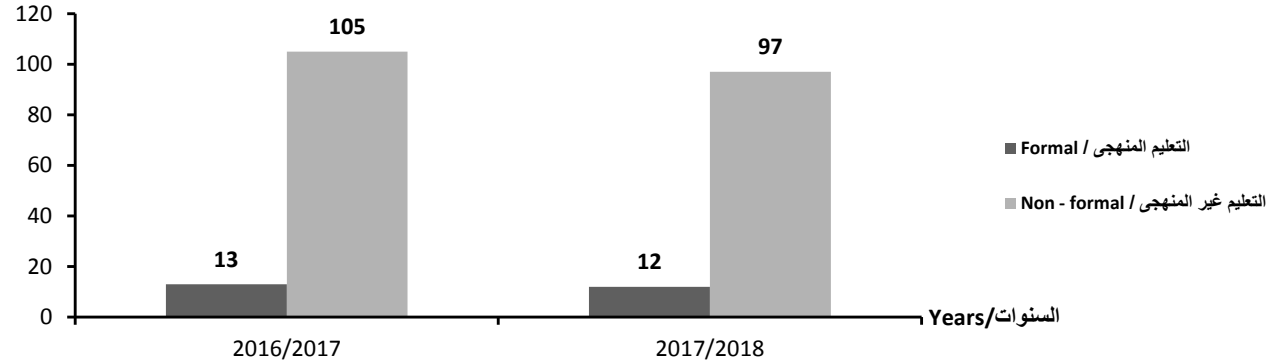
معدل التغير في أعداد مراكز التدريب المهني خلال عامي ٢٠١٧/٢٠١٦ ، ٢٠١٨/٢٠١٧

The rate of change in the number of vocational training centers during 2016/2017, 2017/2018

Item	معدل التغير / % Rate of change	2017/2018	2016/2017	البيان
Total	-7.6	109	118	الاجمالي
Formal education	-7.7	12	13	التعليم المنهجي
Non- formal education	-7.6	97	105	التعليم الغير منهجي

أعداد مراكز التدريب المهني التابعة لوزارة التضامن الاجتماعي بالقطاع الخاص  
 Number of vocational training centers in the private sector in the Ministry of Social Solidarity  
 2016/2017- 2017/2018

العدد / No.

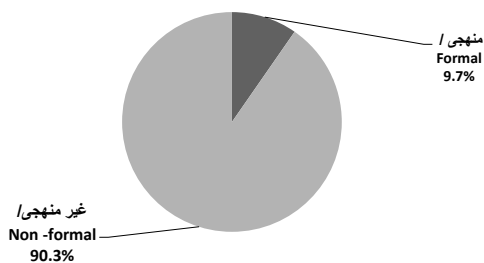


التوزيع العددي والنسبي للدارسين والخريجين والمدرسين والمدربين في المؤسسات التدريبية للتعليم (المنهجي غير المنهجي) بالقطاع الحكومي والخاص التابع لوزارة التضامن الاجتماعي عام ٢٠١٨/٢٠١٧

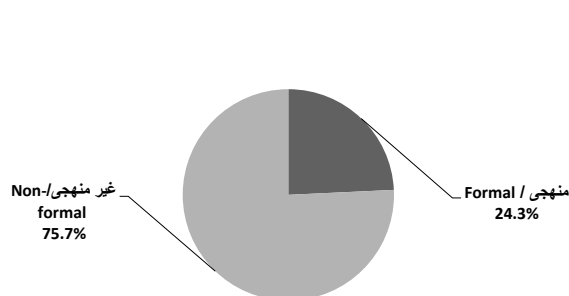
No. & percentage distribution of students, Graduates, Teachers and Trainers in training institutions for education (non-Formal) in the governmental & private sector of the Ministry of Social Solidarity 2017/2018

Item	المدرسين / Trainers			المدرسين / Teachers			الخريجين / Graduates			الدارسين / Students			المؤسسات التدريبية / Training Institutions			البيان	القطاع	
	جملة	غير منهجي	منهجي	جملة	غير منهجي	منهجي	جملة	غير منهجي	منهجي	جملة	غير منهجي	منهجي	جملة	غير منهجي	منهجي			
	Total	Non-formal	Formal	Total	Non-formal	Formal	Total	Non-formal	Formal	Total	Non-formal	Formal	Total	Non-formal	Formal			
Total	NO.	5356	4242	1114	3657	670	2987	275238	248637	26601	333278	252445	80833	587	293	294	العدد	الاجمالي
	%	100	79.2	20.8	100	18.3	81.7	100	90.3	9.7	100	75.7	24.3	100	49.9	50.1	%	
Governmental	NO.	4862	3804	1058	3429	546	2883	269255	244540	24715	324397	246342	78055	478	196	282	العدد	حكومي
	%	90.8	78.2	21.8	93.8	15.9	84.1	97.8	90.8	9.2	97.3	75.9	24.1	81.4	41.0	59.0	%	
private	NO.	494	438	56	228	124	104	5983	4097	1886	8881	6103	2778	109	97	12	العدد	خاص
	%	9.2	88.7	11.3	6.2	54.4	45.6	2.2	68.5	31.5	2.7	68.7	31.3	18.6	89.0	11.0	%	

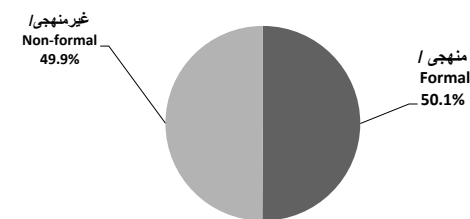
التوزيع النسبي للخريجين بالتعليم المنهجي / غير المنهجي  
عام ٢٠١٨/٢٠١٧  
No. & percentage distribution of Graduates 2017/2018



التوزيع النسبي للدارسين بالتعليم المنهجي / غير المنهجي  
عام ٢٠١٨/٢٠١٧  
No. & percentage distribution of Students 2017/2018



التوزيع النسبي للمؤسسات التدريبية بالتعليم المنهجي / غير المنهجي  
عام ٢٠١٨/٢٠١٧  
No. & percentage distribution of training institutions 2017/2018

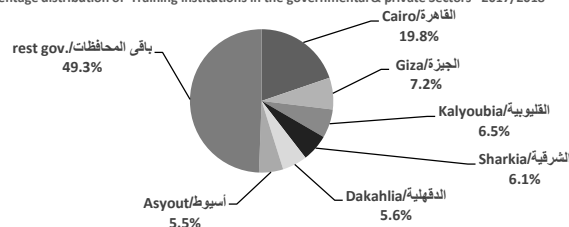


التوزيع العددي والنسبي لإجمالي المؤسسات التدريبية للتعليم ( المنهجي / غير المنهجي ) بالقطاع الحكومي ومراكز التدريب المهني التابعة لوزارة التضامن الاجتماعي بالقطاع الخاص وفقاً للمحافظة عام ٢٠١٧/٢٠١٨

No. & percentage distribution of the total training institutions for education (Formal / non-Formal) in the governmental sector & vocational training centers affiliated to the Ministry of Social Solidarity in the private sector by governorate 2017/2018

Governorate	Total / جملة				مراكز التدريب المهني التابعة لوزارة التضامن الاجتماعي بالقطاع الخاص				قطاع حكومي / Government Sector				المحافظة
	جملة		غير منهجي	منهجي	جملة		غير منهجي	منهجي	جملة		غير منهجي	منهجي	
	%	Total	Non-formal	Formal	%	Total	Non-formal	Formal	%	Total	Non-formal	Formal	
Total	100	587	293	294	100	109	97	12	100	478	196	282	الإجمالي
Cairo	19.8	116	47	69	10.1	11	11	-	22.0	105	36	69	القاهرة
Alexandria	4.1	24	7	17	3.7	4	2	2	4.2	20	5	15	الأسكندرية
Port- Said	2.0	12	5	7	2.8	3	3	-	1.9	9	2	7	بورسعيد
Suez	2.6	15	11	4	8.3	9	9	-	1.3	6	2	4	السويس
Damietta	2.9	17	12	5	4.6	5	5	-	2.5	12	7	5	دمياط
Dakahlia	5.6	33	15	18	2.8	3	3	-	6.3	30	12	18	الدقهلية
Sharkia	6.1	36	16	20	1.8	2	2	-	7.1	34	14	20	الشرقية
Kalyoubia	6.5	38	21	17	9.2	10	10	-	5.9	28	11	17	القليوبية
Kafr- El- Sheikh	3.2	19	10	9	1.8	2	2	-	3.6	17	8	9	كفر الشيخ
Gharbia	2.7	16	6	10	0.9	1	1	-	3.1	15	5	10	الغربية
Menoufia	2.0	12	5	7	1.8	2	2	-	2.1	10	3	7	المنوفية
behera	2.9	17	6	11	0.9	1	1	-	3.3	16	5	11	البحيرة
Ismailia	2.4	14	5	9	1.8	2	-	2	2.5	12	5	7	الإسماعيلية
Giza	7.2	42	17	25	2.8	3	2	1	8.2	39	15	24	الجيزة
Beni - Suef	3.1	18	6	12	1.8	2	1	1	3.3	16	5	11	بنى سويف
Fayoum	1.2	7	2	5	0.9	1	1	-	1.3	6	1	5	الفيوم
Menia	3.7	22	12	10	3.7	4	2	2	3.8	18	10	8	المنيا
Asyout	5.5	32	20	12	11.9	13	12	1	4.0	19	8	11	أسيوط
Suhag	4.3	25	18	7	6.4	7	7	-	3.8	18	11	7	سوهاج
Qena	0.7	4	3	1	1.8	2	2	-	0.4	2	1	1	قنا
Aswan	2.4	14	6	8	1.8	2	1	1	2.5	12	5	7	أسوان
Luxor	0.5	3	1	2	0.9	1	-	1	0.4	2	1	1	الأقصر
Red Sea	1.9	11	11	-	5.5	6	6	-	1.0	5	5	-	البحر الأحمر
El-wadi El-Gidid	2.0	12	10	2	2.8	3	3	-	1.9	9	7	2	الوادي الجديد
Matrouh	1.0	6	5	1	0.9	1	1	-	1.0	5	4	1	مطروح
North Sinai	1.9	11	6	5	4.6	5	4	1	1.3	6	2	4	شمال سيناء
South Sinai	1.9	11	10	1	3.7	4	4	-	1.5	7	6	1	جنوب سيناء

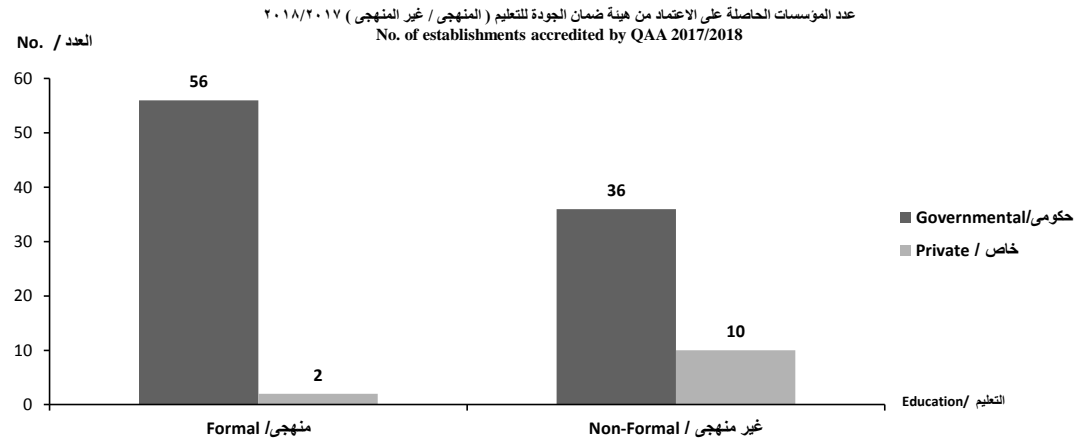
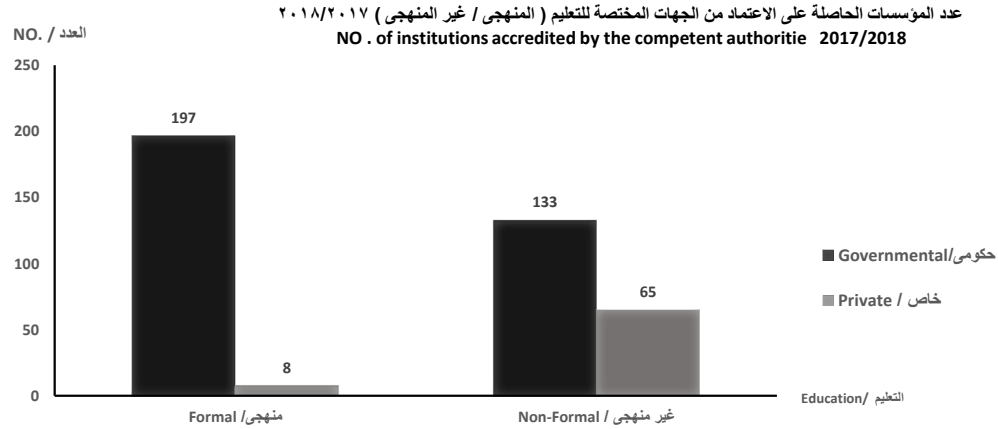
التوزيع النسبي لإجمالي المؤسسات التدريبية للتعليم بالقطاع الحكومي ومراكز التدريب المهني عام ٢٠١٧/٢٠١٨  
percentage distribution of Training institutions in the governmental & private Sectors 2017/2018



التوزيع العددي والنسبي للمؤسسات التدريبية للتعليم (المنهجي / غير المنهجي) الحاصلة على الاعتماد بالقطاع الحكومي ومراكز التدريب المهني التابعة لوزارة التضامن الاجتماعي بالقطاع الخاص عام ٢٠١٧/٢٠١٨

No. & percentage distribution of training institutions for education Formal / non-Formal with accreditation in the government sector & vocational training centers of the Ministry of Social Solidarity in the private sector 2017/2018

sector	Item	عدد المؤسسات الحاصلة على الاعتماد من هيئة ضمان الجودة			عدد المؤسسات الحاصلة على الاعتماد من الجهات المختصة			البيان
		No. of establishments accredited by QAA			No. of institutions accredited by the competent authorities			
	جملة Total	غير منهجي Non-formal	منهجي Formal	جملة Total	غير منهجي Non-formal	منهجي Formal	القطاع	
Total		104	46	58	403	198	205	العدد
		100	44.2	55.8	100	49.1	50.9	الاجمالي %
Governmental		92	36	56	330	133	197	العدد
		88.5	39.1	60.9	81.9	40.3	59.7	حكومي %
Private		12	10	2	73	65	8	العدد
		11.5	83.3	16.7	18.1	89.0	11.0	خاص %





# **الباب الأول**

**المؤسسات التدريبية (مدارس – معاهد – مراكز التدريب)**

**للتعليم (المنهجي - غير المنهجي) في القطاع الحكومي**

**للعام الدراسي ٢٠١٧/٢٠١٨**

## **Section 1**

**Training Institutions (Schools – Institutions - Training Centers)**

**(Formal -Non-Formal education ) in the government sector**

**2017/2018**

تطور أعداد المؤسسات التدريبية والدارسين والخريجين والمدرسين للتعليم ( المنهجي / غير المنهجي ) بالقطاع الحكومي خلال الفترة ( ٢٠١٤/٢٠١٣ - ٢٠١٨/٢٠١٧ )

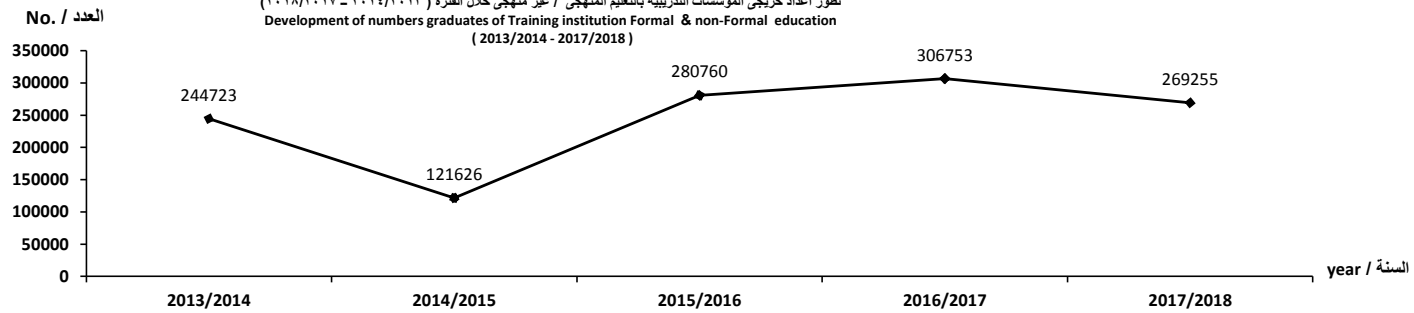
Development of the number of Training Institutions, Students, Graduates and Teachers for education (Formal / non-Formal ) in the governmental sector

Table (1)

( 2013/2014 – 2017/2018 )

جدول (١)

Item	المدرسين / Teachers			الخريجين / Graduates			الدارسين / Students			المؤسسات التدريبية / Training Institutions			البيان / السنة	
	جملة	غير منهجي	منهجي	جملة	غير منهجي	منهجي	جملة	غير منهجي	منهجي	جملة	غير منهجي	منهجي		
	Total	Non- formal	Formal	Total	Non- formal	Formal	Total	Non- formal	Formal	Total	Non- formal	Formal		
NO.	1367	478	889	244723	224323	20400	287459	227684	59775	468	211	257	العدد	2013/2014
%	100	35.0	65.0	100	91.7	8.3	100	79.2	20.8	100	45.1	54.9	%	
NO.	3396	530	2866	121626	101289	20337	176071	112394	63677	493	215	278	العدد	2014/2015
%	100	15.6	84.4	100	83.3	16.7	100	63.8	36.2	100	43.6	56.4	%	
NO.	533	256	277	280760	258541	22219	336015	266766	69249	485	223	262	العدد	2015/2016
%	100	48.0	52.0	100	92.1	7.9	100	79.4	20.6	100	46.0	54.0	%	
NO.	4465	896	3569	306753	282251	24502	388941	312088	76853	483	205	278	العدد	2016/2017
%	100	20.1	79.9	100	92.0	8.0	100	80.2	19.8	100	42.4	57.6	%	
NO.	3429	546	2883	269255	244540	24715	324397	246342	78055	478	196	282	العدد	2017/2018
%	100	15.9	84.1	100	90.8	9.2	100	75.9	24.1	100	41.0	59.0	%	



التوزيع العددي والنسبي للدارسين والخريجين في المؤسسات التدريبية للتعليم ( المنهجي / غير المنهجي ) بالقطاع الحكومي وفقاً للمحافظة عام ٢٠١٧/٢٠١٨

No. & percentage distribution of Students and Graduates in Educational Training Institutions (Formating / non-formating ) in the

Table (2)

governmental Sector by Governorate 2017/2018

جدول (٢)

Governorate	Graduates / الخريجين				Students / الدارسين				Training Institutions / المؤسسات التدريبية				المحافظة
	جملة		غير منهجي	منهجي	جملة		غير منهجي	منهجي	جملة		غير منهجي	منهجي	
	%	Total	Non- formal	Formal	%	Total	Non- formal	Formal	%	Total	Non- formal	Formal	
Total	100	269255	244540	24715	100	324397	246342	78055	100	478	196	282	الإجمالي
Cairo	59.8	161111	155860	5251	54.1	175535	156861	18674	22.0	105	36	69	القاهرة
Alexandria	6.5	17557	16246	1311	6.4	20793	16293	4500	4.2	20	5	15	الأسكندرية
Port- Said	0.7	1815	738	1077	1.3	4272	738	3534	1.9	9	2	7	بورسعيد
Suez	0.2	501	217	284	0.4	1229	217	1012	1.3	6	2	4	السويس
Damietta	0.4	1130	779	351	0.6	1973	780	1193	2.5	12	7	5	دمياط
Dakahlia	2.6	6969	4568	2401	3.3	10773	4631	6142	6.3	30	12	18	الدقهلية
Sharkia	2.8	7627	5077	2550	3.8	12344	5097	7247	7.1	34	14	20	الشرقية
Kalyoubia	1.5	4163	3143	1020	2.1	6765	3161	3604	5.9	28	11	17	القليوبية
Kafr- El- Sheikh	1.4	3816	2962	854	1.7	5455	3002	2453	3.6	17	8	9	كفر الشيخ
Gharbia	2.6	6902	6414	488	2.6	8315	6510	1805	3.1	15	5	10	الغربية
Menoufia	0.1	363	126	237	0.3	870	155	715	2.1	10	3	7	المنوفية
behera	0.3	859	405	454	0.6	1913	438	1475	3.3	16	5	11	البحيرة
Ismailia	1.8	4846	4560	286	1.6	5330	4566	764	2.5	12	5	7	الإسماعيلية
Giza	6.3	16874	14981	1893	6.9	22531	15171	7360	8.2	39	15	24	الجيزة
Beni - Suef	1.9	5001	3365	1636	2.3	7506	3392	4114	3.3	16	5	11	بنى سويف
Fayoum	0.2	497	310	187	0.3	1009	310	699	1.3	6	1	5	الفيوم
Menia	2.8	7405	7151	254	2.5	8087	7267	820	3.8	18	10	8	المنيا
Asyout	2.7	7301	5115	2186	3.3	10830	5131	5699	4.0	19	8	11	أسيوط
Suhag	1.9	5143	4776	367	1.8	5909	4804	1105	3.8	18	11	7	سوهاج
Qena	=	64	60	4	=	68	60	8	0.4	2	1	1	قنا
Aswan	2.9	7739	6673	1066	3.0	9690	6673	3017	2.5	12	5	7	أسوان
Luxor	=	88	30	58	=	140	62	78	0.4	2	1	1	الأقصر
Red Sea	=	76	76	0	=	76	76	0	1.0	5	5	-	البحر الأحمر
El-wadi El-Gidid	0.2	630	492	138	0.4	1209	510	699	1.9	9	7	2	الوادى الجديد
Matrouh	0.1	291	204	87	0.2	489	204	285	1.0	5	4	1	مطروح
North Sinai	0.1	365	144	221	0.3	923	165	758	1.3	6	2	4	شمال سيناء
South Sinai	=	122	68	54	0.1	363	68	295	1.5	7	6	1	جنوب سيناء

التوزيع العددي والنسبي لإجمالي عدد المدرسين والمدربين في المؤسسات التدريبية للتعليم ( المنهجي/ غير المنهجي ) بالقطاع الحكومي وفقاً للمحافظة عام ٢٠١٧/٢٠١٨

(Table 3

No. & percentage distribution of the total number of Teachers and Trainers in the Training Institution for education (Formal / non-Formal) in the governmental Sector by governorates 2017/2018

جدول (٣)

Governorate	Trainers / المدربين				Teachers / المدرسين				المحافظة
	جملة		غير منهجي	منهجي	جملة		غير منهجي	منهجي	
	%	Total	Non- formal	Formal	%	Total	Non- formal	Formal	
<b>Total</b>	<b>100</b>	<b>4862</b>	<b>3804</b>	<b>1058</b>	<b>100</b>	<b>3429</b>	<b>546</b>	<b>2883</b>	الإجمالي
Cairo	49.1	2385	1822	563	29.4	1008	274	734	القاهرة
Alexandria	6.9	337	243	94	5.1	176	5	171	الأسكندرية
Port- Said	2.6	126	97	29	2.5	86	2	84	بورسعيد
Suez	0.5	23	9	14	1.0	36	2	34	السويس
Damietta	1.5	74	64	10	2.0	68	6	62	دمياط
Dakahlia	3.9	189	159	30	5.9	202	20	182	الدقهلية
Sharkia	3.4	165	126	39	8.0	276	39	237	الشرقية
Kalyoubia	3.0	147	105	42	4.5	156	10	146	القليوبية
Kafr- El- Sheikh	1.7	84	70	14	3.4	115	8	107	كفر الشيخ
Gharbia	1.6	77	34	43	3.4	117	35	82	الغربية
Menoufia	0.5	26	21	5	2.6	90	3	87	المنوفية
behera	1.0	47	40	7	3.5	120	5	115	البحيرة
Ismailia	0.9	46	38	8	2.1	72	5	67	الإسماعيلية
Giza	8.6	420	330	90	7.6	261	45	216	الجيزة
Beni-Suef	3.0	146	134	12	3.2	109	5	104	بنى سويف
Fayoum	0.4	20	20	-	1.7	59	1	58	الفيوم
Menia	1.8	89	83	6	2.4	81	16	65	المنيا
Asyout	1.7	82	64	18	3.8	129	20	109	أسيوط
Suhag	3.0	145	143	2	2.2	76	10	66	سوهاج
Qena	0.1	5	5	-	0.1	4	2	2	قنا
Aswan	2.3	111	94	17	2.3	80	5	75	أسوان
Luxor	0.3	13	6	7	0.1	3	1	2	الأقصر
Red Sea	0.4	18	18	-	0.1	5	5	-	البحر الأحمر
El-wadi El-Gidid	0.8	38	38	-	1.0	36	8	28	الوادي الجديد
Matrouh	0.2	11	11	-	0.6	21	7	14	مطروح
North Sinai	0.6	31	23	8	0.8	28	2	26	شمال سيناء
South Sinai	0.1	7	7	-	0.4	15	5	10	جنوب سيناء



التوزيع العددي والنسبي للمؤسسات التدريبية والدارسين والخريجين والمدرسين والمدرين بالتعليم ( المنهجي / غير المنهجي ) بالقطاع الحكومي عام ٢٠١٨/٢٠١٧

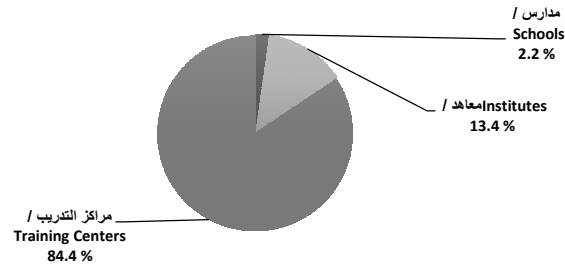
Table (4)

NO. & Percentage Distribution of Training Institutions , Students, Graduates, Teachers & Trainers in the governmental Sector 2017/2018

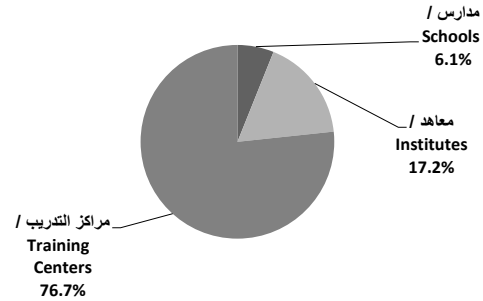
(٤) جدول

Item	المدرين / Trainers				المدرسين / Teachers				الخريجين / Graduates				الدارسين / Students				المؤسسات التدريبية / Training institutions				البيان
	جملة		غير منهجي	منهجي	جملة		غير منهجي	منهجي	جملة		غير منهجي	منهجي	جملة		غير منهجي	منهجي	جملة		غير منهجي	منهجي	
	%	Total	Non-formal	Formal	%	Total	Non-formal	Formal	%	Total	Non-formal	Formal	%	Total	Non-formal	Formal	%	Total	Non-formal	Formal	
Total	100	4862	3804	1058	100	3429	546	2883	100	269255	244540	24715	100	324397	246342	78055	100	478	196	282	الاجمالي
Schools	2.1	100	-	100	41.0	1406	-	1406	2.2	5919	59	5860	6.1	19716	59	19657	32.6	156	-	156	مدارس
Institutes	10.9	531	446	85	27.3	936	176	760	13.4	36146	25401	10745	17.2	55923	25417	30506	14.6	70	12	58	معاهد
Training Centers	87.0	4231	3358	873	31.7	1087	370	717	84.4	227190	219080	8110	76.7	248758	220866	27892	52.7	252	184	68	مراكز التدريب

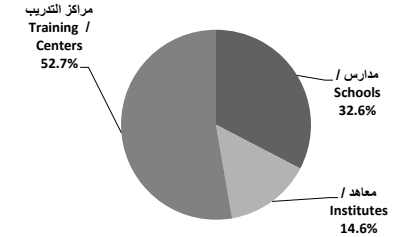
التوزيع النسبي للخريجين بالمؤسسات التدريبية وفقا لنوع المؤسسة عام ٢٠١٨/٢٠١٧  
Percentage distribution of Graduates in training institutions by type of institution 2017/2018



التوزيع النسبي للدارسين بالمؤسسات التدريبية وفقا لنوع المؤسسة عام ٢٠١٨/٢٠١٧  
Percentage distribution of Students in training institutions by type of institution 2017/2018



التوزيع النسبي للمؤسسات التدريبية عام ٢٠١٨/٢٠١٧  
Percentage distribution of training institutions 2017/2018



التوزيع العددي والنسبي للمدارس والدارسين والخريجين في المؤسسات التدريبية للتعليم ( المنهجي / غير المنهجي ) بالقطاع الحكومي وفقاً للمحافظة عام ٢٠١٧/٢٠١٨

NO. & percentage Distribution of Schools, Students & Graduates in Educational Training Institutions ( Formal & non Formal) in the

Table (5)

governmental Sector by Gov. 2017/2018

جدول (٥)

Governorate	Graduates / الخريجين				Students / الدارسين				Schools / المدارس				المحافظة
	جملة		غير منهجي	منهجي	جملة		غير منهجي	منهجي	جملة		غير منهجي	منهجي	
	%	Total	Non- formal	Formal	%	Total	Non- formal	Formal	%	Total	Non- formal	Formal	
<b>Total</b>	<b>100</b>	<b>5919</b>	<b>59</b>	<b>5860</b>	<b>100</b>	<b>19716</b>	<b>59</b>	<b>19657</b>	<b>100</b>	<b>156</b>	<b>-</b>	<b>156</b>	الإجمالي
Cairo	20.2	1195	-	1195	21.7	4272	-	4272	17.3	27	-	27	القاهرة
Alexandria	1.0	60	-	60	0.7	139	-	139	0.6	1	-	1	الأسكندرية
Port- Said	1.5	89	-	89	0.9	179	-	179	0.6	1	-	1	بورسعيد
Suez	3.0	178	59	119	2.5	496	59	437	1.9	3	-	3	السويس
Damietta	2.7	157	-	157	3.1	619	-	619	2.6	4	-	4	دمياط
Dakahlia	5.8	344	-	344	5.8	1153	-	1153	7.1	11	-	11	الدقهلية
Sharkia	6.2	366	-	366	5.6	1095	-	1095	7.7	12	-	12	الشرقية
Kalyoubia	4.6	275	-	275	5.8	1148	-	1148	7.1	11	-	11	القليوبية
Kafr- El- Sheikh	5.1	304	-	304	5.2	1022	-	1022	4.5	7	-	7	كفر الشيخ
Gharbia	3.3	198	-	198	3.3	643	-	643	4.5	7	-	7	الغربية
Menoufia	4.0	237	-	237	3.6	715	-	715	4.5	7	-	7	المنوفية
behera	4.6	272	-	272	4.8	944	-	944	5.1	8	-	8	البحيرة
Ismailia	2.4	141	-	141	2.2	441	-	441	2.6	4	-	4	الإسماعيلية
Giza	6.4	376	-	376	7.1	1401	-	1401	7.7	12	-	12	الجيزة
Beni - Suef	4.5	265	-	265	4.0	785	-	785	5.1	8	-	8	بنى سويف
Fayoum	2.3	134	-	134	1.8	351	-	351	2.6	4	-	4	الفيوم
Menia	4.3	254	-	254	4.2	820	-	820	5.1	8	-	8	المنيا
Asyout	6.3	372	-	372	5.5	1082	-	1082	5.1	8	-	8	أسيوط
Suhag	6.2	367	-	367	5.6	1105	-	1105	4.5	7	-	7	سوهاج
Aswan	0.9	55	-	55	0.6	110	-	110	0.6	1	-	1	أسوان
El-wadi El-Gidid	0.9	53	-	53	1.8	346	-	346	0.6	1	-	1	الوادى الجديد
Matrouh	1.5	87	-	87	1.4	285	-	285	0.6	1	-	1	مطروح
North Sinai	1.5	86	-	86	1.4	270	-	270	1.3	2	-	2	شمال سيناء
South Sinai	0.9	54	-	54	1.5	295	-	295	0.6	1	-	1	جنوب سيناء

التوزيع العددي والنسبي للمدرسين والمدربين بالمدارس في المؤسسات التدريبية للتعليم ( المنهجي/ غير المنهجي ) بالقطاع الحكومي وفقاً للمحافظة عام ٢٠١٧/٢٠١٨

NO. & percentage distribution of Teachers & Trainers ( Formal & non Formal) in the governmental

Table (6)

Sector by gov. 2017/2018

جدول (٦)

Governorate	trainers / المدربين				teachers / المدرسين				المحافظة
	جملة		غير منهجي	منهجي	جملة		غير منهجي	منهجي	
	%	Total	Non- formal	Formal	%	Total	Non- formal	Formal	
<b>Total</b>	<b>100</b>	<b>100</b>	<b>-</b>	<b>100</b>	<b>100</b>	<b>1406</b>	<b>-</b>	<b>1406</b>	الإجمالي
Cairo	43.0	43	-	43	15.6	219	-	219	القاهرة
Alexandria	-	-	-	-	0.5	7	-	7	الأسكندرية
Port- Said	2.0	2	-	2	0.6	8	-	8	بورسعيد
Suez	14.0	14	-	14	1.9	27	-	27	السويس
Damietta	7.0	7	-	7	3.8	53	-	53	دمياط
Dakahlia	6.0	6	-	6	5.1	72	-	72	الدقهلية
Sharkia	7.0	7	-	7	7.0	99	-	99	الشرقية
Kalyoubia	1.0	1	-	1	8.1	114	-	114	القليوبية
Kafr- El- Sheikh	2.0	2	-	2	5.4	76	-	76	كفر الشيخ
Gharbia	-	-	-	-	4.2	59	-	59	الغربية
Menoufia	5.0	5	-	5	6.2	87	-	87	المنوفية
behera	2.0	2	-	2	5.5	77	-	77	البحيرة
Ismailia	-	-	-	-	2.7	38	-	38	الإسماعيلية
Giza	-	-	-	-	5.6	79	-	79	الجيزة
Beni-Suef	-	-	-	-	5.8	82	-	82	بنى سويف
Fayoum	-	-	-	-	2.4	34	-	34	الفيوم
Menia	6.0	6	-	6	4.6	65	-	65	المنيا
Asyout	-	-	-	-	6.0	84	-	84	أسيوط
Suhag	2.0	2	-	2	4.7	66	-	66	سوهاج
Aswan	-	-	-	-	0.8	11	-	11	أسوان
El-wadi El-Gidid	-	-	-	-	0.6	9	-	9	الوادي الجديد
Matrouh	-	-	-	-	1.0	14	-	14	مطروح
North Sinai	3.0	3	-	3	1.1	16	-	16	شمال سيناء
South Sinai	-	-	-	-	0.7	10	-	10	جنوب سيناء

التوزيع العددي والنسبي للمعاهد والدارسين والخريجين في المؤسسات التدريبية للتعليم ( المنهجي / غير المنهجي ) بالقطاع الحكومي وفقاً للمحافظة عام ٢٠١٧/٢٠١٨

NO. & percentage distribution of Institutes, Students & Graduates in Training Institutions ( Formal & non Formal) in the

governmental Sector by Gov. 2017/2018

جدول (٧)

Table (7)

Governorate	Graduates / الخريجين				Students / الدارسين				Institutes / المعاهد				المحافظة
	جملة		غير منهجي	منهجي	جملة		غير منهجي	منهجي	جملة		غير منهجي	منهجي	
	%	Total	Non- formal	Formal	%	Total	Non- formal	Formal	%	Total	Non- formal	Formal	
<b>Total</b>	<b>100</b>	<b>36146</b>	<b>25401</b>	<b>10745</b>	<b>100</b>	<b>55923</b>	<b>25417</b>	<b>30506</b>	<b>100</b>	<b>70</b>	<b>12</b>	<b>58</b>	الإجمالي
Cairo	52.7	19049	18191	858	39.5	22109	18207	3902	38.6	27	7	20	القاهرة
Alexandria	0.8	275	-	275	1.6	871	-	871	5.7	4	-	4	الأسكندرية
Port- Said	2.3	832	-	832	4.8	2674	-	2674	4.3	3	-	3	بورسعيد
Dakahlia	5.0	1808	-	1808	7.2	4048	-	4048	4.3	3	-	3	الدقهلية
Sharkia	4.6	1651	-	1651	8.2	4558	-	4558	7.1	5	-	5	الشرقية
Kalyoubia	2.0	734	312	422	3.1	1715	312	1403	7.1	5	1	4	القليوبية
Kafr- El- Sheikh	8.2	2967	2550	417	6.2	3462	2550	912	2.9	2	1	1	كفر الشيخ
Gharbia	11.1	4010	4010	-	7.2	4010	4010	-	1.4	1	1	-	الغربية
behera	0.3	104	-	104	0.5	277	-	277	1.4	1	-	1	البحيرة
Ismailia	0.3	94	-	94	0.3	168	-	168	1.4	1	-	1	الإسماعيلية
Giza	1.3	473	278	195	2.4	1365	278	1087	8.6	6	1	5	الجيزة
Beni - Suef	3.8	1371	-	1371	6.0	3329	-	3329	4.3	3	-	3	بنى سويف
Fayoum	0.1	53	-	53	0.6	348	-	348	1.4	1	-	1	الفيوم
Asyout	4.5	1636	-	1636	7.2	4018	-	4018	2.9	2	-	2	أسيوط
Aswan	2.2	813	-	813	3.7	2075	-	2075	4.3	3	-	3	أسوان
El-wadi El-Gidid	0.2	85	-	85	0.6	353	-	353	1.4	1	-	1	الوادي الجديد
North Sinai	0.5	191	60	131	1.0	543	60	483	2.9	2	1	1	شمال سيناء



التوزيع العددي والنسبي للمدرسين والمدربين في معاهد المؤسسات التدريبية للتعليم ( المنهجي / غير المنهجي ) بالقطاع الحكومي وفقاً للمحافظة عام ٢٠١٧/٢٠١٨

NO. & percentage distribution of Teachers and Trainers in Training Institutions institutes ( Formal & non Formal) in the

Table(8)

governmental Sector by Governorate 2017/2018

جدول (٨)

Governorate	Trainers / المدربين				Teachers / المدرسين				المحافظة
	جملة		غير منهجي	منهجي	جملة		غير منهجي	منهجي	
	%	Total	Non- formal	Formal	%	Total	Non- formal	Formal	
<b>Total</b>	<b>100</b>	<b>531</b>	<b>446</b>	<b>85</b>	<b>100</b>	<b>936</b>	<b>176</b>	<b>760</b>	الإجمالي
Cairo	79.3	421	402	19	34.8	326	138	188	القاهرة
Alexandria	1.1	6	-	6	6.3	59	-	59	الأسكندرية
Port- Said	0.4	2	-	2	6.7	63	-	63	بورسعيد
Dakahlia	-	-	-	-	7.6	71	-	71	الدقهلية
Sharkia	-	-	-	-	12.4	116	-	116	الشرقية
Kalyoubia	6.4	34	15	19	2.0	19	1	18	القليوبية
Kafr- El- Sheikh	6.0	32	22	10	2.0	19	1	18	كفر الشيخ
Gharbia	-	-	-	-	3.3	31	31	-	الغربية
behera	-	-	-	-	1.7	16	-	16	البحيرة
Ismailia	1.1	6	-	6	1.0	9	-	9	الاسماعيلية
Giza	2.1	11	4	7	8.0	75	4	71	الجيزة
Beni - Suef	2.3	12	-	12	2.4	22	-	22	بنى سويف
Fayoum	-	-	-	-	2.6	24	-	24	الفيوم
Asyout	-	-	-	-	1.5	14	-	14	أسيوط
Aswan	-	-	-	-	4.6	43	-	43	أسوان
El-wadi El-Gidid	-	-	-	-	2.0	19	-	19	الوادي الجديد
North Sinai	1.3	7	3	4	1.1	10	1	9	شمال سيناء

التوزيع العددي والنسبي لمراكز التدريب والدارسين والخريجين في المؤسسات التدريبية للتعليم ( المنهجي / غير المنهجي ) بالقطاع الحكومي وفقاً للمحافظة عام ٢٠١٧/٢٠١٨  
 NO. & percentage distribution of Training Centers, Students and Graduates ( Formal & non Formal) in the government<sup>1</sup>

Table(9)

Sector by governorate 2017/2018

جدول (٩)

Governorate	graduates / الخريجين				students / الدارسين				training centers / مراكز التدريب				المحافظة
	جملة		غير منهجي	منهجي	جملة		غير منهجي	منهجي	جملة		غير منهجي	منهجي	
	%	Total	Non-formal	Formal	%	Total	Non-formal	Formal	%	Total	Non-formal	Formal	
Total	100	227190	219080	8110	100	248758	220866	27892	100	252	184	68	الإجمالي
Cairo	62.0	140867	137669	3198	60.0	149154	138654	10500	20.2	51	29	22	القاهرة
Alexandria	7.6	17222	16246	976	8.0	19783	16293	3490	6.0	15	5	10	الأسكندرية
Port- Said	0.4	894	738	156	0.6	1419	738	681	2.0	5	2	3	بورسعيد
Suez	0.1	323	158	165	0.3	733	158	575	1.2	3	2	1	السويس
Damietta	0.4	973	779	194	0.5	1354	780	574	3.2	8	7	1	دمياط
Dakahlia	2.1	4817	4568	249	2.2	5572	4631	941	6.3	16	12	4	الدقهلية
Sharkia	2.5	5610	5077	533	2.7	6691	5097	1594	6.7	17	14	3	الشرقية
Kalyoubia	1.4	3154	2831	323	1.6	3902	2849	1053	4.8	12	10	2	القليوبية
Kafr- El- Sheikh	0.2	545	412	133	0.4	971	452	519	3.2	8	7	1	كفر الشيخ
Gharbia	1.2	2694	2404	290	1.5	3662	2500	1162	2.8	7	4	3	الغربية
Menoufia	0.1	126	126	-	0.1	155	155	-	1.2	3	3	-	المنوفية
behera	0.2	483	405	78	0.3	692	438	254	2.8	7	5	2	البحيرة
Ismailia	2.0	4611	4560	51	1.9	4721	4566	155	2.8	7	5	2	الإسماعيلية
Giza	7.1	16025	14703	1322	7.9	19765	14893	4872	8.3	21	14	7	الجيزة
Beni - Suef	1.5	3365	3365	-	1.4	3392	3392	-	2.0	5	5	-	بنى سويف
Fayoum	0.1	310	310	-	0.1	310	310	-	0.4	1	1	-	الفيوم
Menia	3.1	7151	7151	-	2.9	7267	7267	-	4.0	10	10	-	المنيا
Asyout	2.3	5293	5115	178	2.3	5730	5131	599	3.6	9	8	1	أسيوط
Suhag	2.1	4776	4776	-	1.9	4804	4804	-	4.4	11	11	-	سوهاج
Qena	=	64	60	4	=	68	60	8	0.8	2	1	1	قنا
Aswan	3.0	6871	6673	198	3.0	7505	6673	832	3.2	8	5	3	أسوان
Luxor	=	88	30	58	0.1	140	62	78	0.8	2	1	1	الأقصر
Red Sea	=	76	76	-	=	76	76	-	2.0	5	5	-	البحر الأحمر
El-wadi El-Gidid	0.2	492	492	-	0.2	510	510	-	2.8	7	7	-	الوادي الجديد
Matrouh	0.1	204	204	-	0.1	204	204	-	1.6	4	4	-	مطروح
North Sinai	=	88	84	4	=	110	105	5	0.8	2	1	1	شمال سيناء
South Sinai	=	68	68	-	=	68	68	-	2.4	6	6	-	جنوب سيناء

التوزيع العددي والنسبي للمدرسين والمدربين بمراكز التدريب في المؤسسات التدريبية للتعليم (المنهجي / غير المنهجي) بالقطاع الحكومي وفقاً للمحافظة عام ٢٠١٧/٢٠١٨  
 NO. & percentage distribution of Teachers & Trainers ( Formal & non Formal) in the governmental Sector by gov. 2017/2018

Table(10)

جدول (١٠)

Governorate	trainers / المدربين				teachers / المدرسين				المحافظة
	جملة		غير منهجي	منهجي	جملة		غير منهجي	منهجي	
	%	Total	Non- formal	Formal	%	Total	Non- formal	Formal	
Total	100	4231	3358	873	100	1087	370	717	الإجمالي
Cairo	45.4	1921	1420	501	42.6	463	136	327	القاهرة
Alexandria	7.8	331	243	88	10.1	110	5	105	الأسكندرية
Port- Said	2.9	122	97	25	1.4	15	2	13	بورسعيد
Suez	0.2	9	9	-	0.8	9	2	7	السويس
Damietta	1.6	67	64	3	1.4	15	6	9	دمياط
Dakahlia	4.3	183	159	24	5.4	59	20	39	الدقهلية
Sharkia	3.7	158	126	32	5.6	61	39	22	الشرقية
Kalyoubia	2.6	112	90	22	2.1	23	9	14	القليوبية
Kafr- El- Sheikh	1.2	50	48	2	1.8	20	7	13	كفر الشيخ
Gharbia	1.8	77	34	43	2.5	27	4	23	الغربية
Menoufia	0.5	21	21	-	0.3	3	3	-	المنوفية
behera	1.1	45	40	5	2.5	27	5	22	البحيرة
Ismailia	0.9	40	38	2	2.3	25	5	20	الإسماعيلية
Giza	9.7	409	326	83	9.8	107	41	66	الجيزة
Beni - Suf	3.2	134	134	-	0.5	5	5	-	بنى سويف
Fayoum	0.5	20	20	-	0.1	1	1	-	الفيوم
Menia	2.0	83	83	-	1.5	16	16	-	المنيا
Asyout	1.9	82	64	18	2.9	31	20	11	أسيوط
Suhag	3.4	143	143	-	0.9	10	10	-	سوهاج
Qena	0.1	5	5	-	0.4	4	2	2	قنا
Aswan	2.6	111	94	17	2.4	26	5	21	أسوان
Luxor	0.3	13	6	7	0.3	3	1	2	الأقصر
Red Sea	0.4	18	18	-	0.5	5	5	-	البحر الأحمر
El-wadi El-Gidid	0.9	38	38	-	0.7	8	8	-	الوادي الجديد
Matrouh	0.3	11	11	-	0.6	7	7	-	مطروح
North Sinai	0.5	21	20	1	0.2	2	1	1	شمال سيناء
South Sinai	0.2	7	7	-	0.5	5	5	-	جنوب سيناء

# **الفصل الأول**

**التعليم المنهجي في القطاع الحكومي**

**للعام الدراسي ٢٠١٨/٢٠١٧**

## **Chapter 1**

**Formal education in the government sector  
2017/2018**

التوزيع العددي والنسبي لإجمالي عدد المؤسسات التدريبية والدارسين والخريجين والمدرسين والمدربين للتعليم المنهجي بالقطاع الحكومي وفقاً للنوع والمحافظه عام ٢٠١٧/٢٠١٨

NO. & percentage distribution of number of Training Institutions, Students, Graduates, Teachers & Trainers for the formal education in the governmental Sector by Sex

& governorate 2017/2018

جدول (١١)

Table (11)

Governorates	Trainers / المدربين				Teachers / المدرسين				Graduates / الخريجين				Students / الدارسين				المؤسسات التدريبية/ Training institutions		المحافظة
	جملة		اناث	ذكور	جملة		اناث	ذكور	جملة		اناث	ذكور	جملة		اناث	ذكور	العدد		
	%	Total	F	M	%	Total	F	M	%	Total	F	M	%	Total	F	M	%	NO.	
Total	100	1058	186	872	100	2883	1982	901	100	24715	13471	11244	100	78055	40710	37345	100	282	الإجمالي
Cairo	53.2	563	87	476	25.5	734	412	322	21.2	5251	1793	3458	23.9	18674	7179	11495	24.5	69	القاهرة
Alexandria	8.9	94	11	83	5.9	171	67	104	5.3	1311	393	918	5.8	4500	1278	3222	5.3	15	الأسكندرية
Port-Said	2.7	29	5	24	2.9	84	49	35	4.4	1077	809	268	4.5	3534	2462	1072	2.5	7	بورسعيد
Suez	1.3	14	10	4	1.2	34	28	6	1.1	284	89	195	1.3	1012	378	634	1.4	4	السويس
Damietta	0.9	10	1	9	2.2	62	56	6	1.4	351	168	183	1.5	1193	660	533	1.8	5	دمياط
Dakahlia	2.8	30	11	19	6.3	182	123	59	9.7	2401	1784	617	7.9	6142	4139	2003	6.4	18	الدقهلية
Sharkia	3.7	39	4	35	8.2	237	161	76	10.3	2550	1642	908	9.3	7247	4416	2831	7.1	20	الشرقية
Kalyoubia	4.0	42	6	36	5.1	146	133	13	4.1	1020	334	686	4.6	3604	1449	2155	6.0	17	القليوبية
Kafr- El- Sheikh	1.3	14	5	9	3.7	107	89	18	3.5	854	632	222	3.1	2453	1659	794	3.2	9	كفر الشيخ
Gharbia	4.1	43	4	39	2.8	82	67	15	2.0	488	168	320	2.3	1805	560	1245	3.5	10	الغربية
Menoufia	0.5	5	0	5	3.0	87	84	3	1.0	237	211	26	0.9	715	627	88	2.5	7	المنوفية
behera	0.7	7	2	5	4.0	115	77	38	1.8	454	292	162	1.9	1475	1013	462	3.9	11	البحيرة
Ismailia	0.8	8	4	4	2.3	67	37	30	1.2	286	117	169	1.0	764	360	404	2.5	7	الإسماعيلية
Giza	8.5	90	16	74	7.5	216	151	65	7.7	1893	656	1237	9.4	7360	2717	4643	8.5	24	الجيزة
Beni-Suef	1.1	12	9	3	3.6	104	83	21	6.6	1636	1372	264	5.3	4114	3224	890	3.9	11	بنى سويف
Fayoum	-	-	-	-	2.0	58	37	21	0.8	187	187	-	0.9	699	699	-	1.8	5	الفيوم
Menia	0.6	6	0	6	2.3	65	65	-	1.0	254	221	33	1.1	820	703	117	2.8	8	المنيا
Asyout	1.7	18	0	18	3.8	109	97	12	8.8	2186	1290	896	7.3	5699	3364	2335	3.9	11	أسيوط
Suhag	0.2	2	1	1	2.3	66	59	7	1.5	367	367	0	1.4	1105	1105	-	2.5	7	سوهاج
Qena	-	-	-	-	0.1	2	0	2	=	4	4	0	=	8	8	-	0.4	1	قنا
Aswan	1.6	17	2	15	2.6	75	41	34	4.3	1066	564	502	3.9	3017	1397	1620	2.5	7	أسوان
Luxor	0.7	7	2	5	0.1	2	1	1	0.2	58	48	10	0.1	78	62	16	0.4	1	الأقصر
El-wadi El-Ghidid	-	-	-	-	1.0	28	19	9	0.6	138	69	69	0.9	699	371	328	0.7	2	الوادى الجديد
Matrouh	-	-	-	-	0.5	14	14	0	0.4	87	87	0	0.4	285	285	-	0.4	1	مطروح
North Sinai	0.8	8	6	2	0.9	26	22	4	0.9	221	147	74	1.0	758	437	321	1.4	4	شمال سيناء
South Sinaa	-	-	-	-	0.3	10	10	-	0.2	54	27	27	0.4	295	158	137	0.4	1	جنوب سيناء

التوزيع العددي والنسبي لإجمالي عدد المؤسسات التدريبية والدارسين والخريجين والمدرسين والمدربين للتعليم المنهجي بالقطاع الحكومي وفقاً للتخصص والنوع عام ٢٠١٧/٢٠١٨

NO. & percentage distribution of Training Institutions, Students, Graduates, Teachers & Trainers for the formal education In the

Table(12)

governmental sector by specialization & Sex 2017/2018

جدول (١٢)

specialization	trainers / المدربين				teachers / المدرسين				graduates / الخريجين				Students / الدارسين				المؤسسات التدريبية/Training institutions		التخصص
	جملة		إناث	ذكور	جملة		إناث	ذكور	جملة		إناث	ذكور	جملة		إناث	ذكور	العدد	NO.	
	%	Total	F	M	%	Total	F	M	%	Total	F	M	%	Total	F	M	%		
<b>Total</b>	<b>100</b>	<b>1058</b>	<b>186</b>	<b>872</b>	<b>100</b>	<b>2883</b>	<b>1982</b>	<b>901</b>	<b>100</b>	<b>24715</b>	<b>13471</b>	<b>11244</b>	<b>100</b>	<b>78055</b>	<b>40710</b>	<b>37345</b>	<b>100</b>	<b>282</b>	الإجمالي
Nursing	7.8	83	45	38	62.2	1793	1624	169	44.8	11079	9231	1848	44.8	34943	29142	5801	68.1	192	تمريض
Technical technician	2.6	27	14	13	2.8	81	55	26	13.8	3407	2771	636	10.3	8043	6201	1842	2.1	6	فني صحي
Metals / Coldness / Turning	4.2	44	-	44	0.7	21	7	14	1.5	383	20	363	1.5	1162	74	1088	1.1	3	معادن / برادة / خراطة
Textiles	0.1	1	1	-	0.1	3	-	3	=	8	7	1	=	13	12	1	0.7	2	غزل ونسيج
Leather	0.4	4	-	4	0.2	5	-	5	0.1	35	-	35	0.1	109	-	109	0.4	1	جلود
Print	0.2	2	1	1	0.2	6	3	3	0.3	71	21	50	0.4	303	112	191	0.4	1	طباعة
Chemicals	-	-	-	-	0.5	13	-	13	0.1	29	-	29	0.1	95	-	95	0.4	1	كيماويات
Operation of scientific devices	0.3	3	3	-	0.8	23	3	20	0.4	98	42	56	0.5	374	149	225	0.4	1	تشغيل أجهزة علمية
Transfer	2.4	25	10	15	1.2	35	-	35	1.3	312	9	303	1.5	1153	12	1141	1.4	4	نقل
Mail	4.3	45	-	45	0.6	16	-	16	0.4	106	10	96	0.5	358	64	294	0.4	1	بريد
Electricity & mechanics	26.4	279	35	244	4.6	134	20	114	3.0	750	11	739	3.0	2368	54	2314	4.6	13	كهرباء وميكانيكا
Hotels	-	-	-	-	0.8	22	5	17	0.6	138	35	103	0.5	376	84	292	0.4	1	فنادق
Construction and building	-	-	-	-	0.1	4	3	1	1.6	384	107	277	1.1	877	220	657	0.4	1	تشبيد وبناء
Management Training	-	-	-	-	3.2	91	36	55	1.6	401	297	104	1.9	1497	1220	277	1.1	3	تدريب ادارى واحصائي
Vocational Training	48.3	511	62	449	16.0	462	145	317	27.8	6877	666	6211	30.3	23659	2085	21574	16.0	45	تدريب مهني
Educational Training	-	-	-	-	4.2	122	53	69	1.7	419	177	242	2.4	1861	1007	854	1.8	5	تدريب تربوي
computer	3.2	34	15	19	1.8	52	28	24	0.9	218	67	151	1.1	864	274	590	0.7	2	حاسب آلي

التوزيع العددي والنسبي للمؤسسات التدريبية والدارسين والخريجين والمدرسين والمدربين للتعليم المنهجي بالقطاع الحكومي وفقاً للتخصص والنوع والمحافظة عام ٢٠١٧/٢٠١٨

NO. & percentage distribution of Training Institutions, Students, Graduates, Teachers & Trainers for the formal education in the governmental sector by

Table(13)

specialization , Sex & gov. 2017/2018

جدول ( ١٣ )

Specialization	Governorate	Trainers / المدربين				Teachers / المدرسين				Graduates / الخريجين				Teachers / الدارسين				المؤسسات التدريبية/ Training Institutions		المحافظة	التخصص
		جملة		إناث	ذكور	جملة		إناث	ذكور	جملة		إناث	ذكور	جملة		إناث	ذكور	العدد			
		%	Total	F	M	%	Total	F	M	%	Total	F	M	%	Total	F	M	%	NO.		
Total		-	1058	186	872	-	2883	1982	901	-	24715	13471	11244	-	78055	40710	37345	100	282	الإجمالي العام	
Nursing	Total	100	83	45	38	100	1793	1624	169	100	11079	9231	1848	100	34943	29142	5801	100	192	الإجمالي	
	Cairo	12.0	10	10	-	20.8	373	317	56	15.5	1713	1578	135	19.8	6913	6506	407	22.9	44	القاهرة	
	Alexandria	7.2	6	6	-	2.5	44	37	7	1.8	197	197	-	1.8	634	634	-	2.1	4	الأسيوط	
	Port Said	4.8	4	4	-	2.0	35	27	8	7.1	790	637	153	5.7	1992	1488	504	1.6	3	بورسعيد	
	Suez	16.9	14	10	4	1.5	27	24	3	1.1	119	89	30	1.3	437	378	59	1.6	3	السويس	
	Damietta	8.4	7	-	7	3.0	53	53	-	1.4	157	157	-	1.8	619	619	-	2.1	4	دمياط	
	Dakahlia	7.2	6	3	3	8.0	143	115	28	19.4	2152	1774	378	14.9	5201	4113	1088	7.3	14	الدقهلية	
	Sharkia	8.4	7	-	7	6.2	111	101	10	6.0	668	548	120	6.0	2088	1653	435	6.8	13	الشرقية	
	Kalyoubia	3.6	3	2	1	6.8	122	120	2	3.2	354	271	83	4.0	1414	1079	335	6.8	13	القليوبية	
	Kafr- El Sheikh	2.4	2	-	2	4.2	76	76	-	2.7	304	265	39	2.9	1022	873	149	3.6	7	كفر الشيخ	
	Gharbia	-	-	-	-	3.3	59	59	-	1.8	198	168	30	1.8	643	554	89	3.6	7	الغربية	
	Menoufia	6.0	5	-	5	4.9	87	84	3	2.1	237	211	26	2.0	715	627	88	3.6	7	المنوفية	
	Behera	2.4	2	2	-	4.3	77	76	1	2.5	272	272	-	2.7	944	944	-	4.2	8	البحيرة	
	Ismailia	-	-	-	-	2.1	38	35	3	1.3	141	111	30	1.3	441	351	90	2.1	4	الإسماعيلية	
	Giza	2.4	2	2	-	7.8	139	128	11	4.9	543	490	53	6.4	2227	2070	157	8.3	16	الجيزة	
	Beni -Suef	-	-	-	-	2.8	51	51	-	2.4	266	251	15	2.6	915	777	138	4.2	8	بنى سويف	
	Fayoum	-	-	-	-	1.9	34	26	8	1.2	134	134	-	1.0	351	351	-	2.1	4	الفيوم	
	Menia	7.2	6	-	6	3.6	65	65	-	2.3	254	221	33	2.3	820	703	117	4.2	8	المنيا	
	Asyout	-	-	-	-	5.2	94	90	4	14.7	1624	1163	461	12.1	4223	3070	1153	4.7	9	أسيوط	
	Suhag	2.4	2	1	1	3.7	66	59	7	3.3	367	367	-	3.2	1105	1105	-	3.6	7	سوهاج	
Aswan	-	-	-	-	1.2	22	16	6	0.8	93	-	93	0.6	207	-	207	1.0	2	أسوان		
El-wadi El-Gidid	-	-	-	-	1.6	28	19	9	1.2	138	69	69	2.0	699	371	328	1.0	2	الوادي الجديد		
Matrouh	-	-	-	-	0.8	14	14	-	0.8	87	87	-	0.8	285	285	-	0.5	1	مطروح		
North Sinai	8.4	7	5	2	1.4	25	22	3	2.0	217	144	73	2.2	753	433	320	1.6	3	شمال سيناء		
South Sinai	-	-	-	-	0.6	10	10	-	0.5	54	27	27	0.8	295	158	137	0.5	1	جنوب سيناء		

Specialization	Governorate	المدرين / Trainers				المدرسين / Teachers				الخريجين / Graduates				الدارسين / Teachers				المؤسسات التدريبية / Training Institutions		المحافظة	التخصص
		جملة		إناث	ذكور	جملة		إناث	ذكور	جملة		إناث	ذكور	جملة		إناث	ذكور	العدد			
		%	Total	F	M	%	Total	F	M	%	Total	F	M	%	Total	F	M	%	NO.		
Technical technician	Total	100	27	14	13	100	81	55	26	100	3407	2771	636	100	8043	6201	1842	100	6	الإجمالي	في صحي
	Sharkia	-	-	-	-	43.2	35	23	12	28.5	971	759	212	27.9	2246	1673	573	33.3	2	الشرقية	
	Kafr El Sheikh	37.0	10	5	5	22.2	18	11	7	12.2	417	356	61	11.3	912	741	171	16.7	1	كفر الشيخ	
	Giza	18.5	5	-	5	13.6	11	5	6	0.8	28	28	-	3.2	261	145	116	16.7	1	الجيزة	
	Beni-Suef	44.4	12	9	3	1.2	1	-	1	37.7	1283	1075	208	36.3	2921	2301	620	16.7	1	بنى سويف	
	Aswan	-	-	-	-	19.8	16	16	-	20.8	708	553	155	21.2	1703	1341	362	16.7	1	أسوان	
Metals / Coldness / Tu	Total	100	44	-	44	100	21	7	14	100	383	20	363	100	1162	74	1088	100	3	الإجمالي	معادن / برادة / خراطة
	Cairo	56.8	25	-	25	38.1	8	3	5	40.7	156	-	156	44.2	514	-	514	33.3	1	القاهرة	
	Kalyoubia	2.3	1	-	1	9.5	2	-	2	12.8	49	-	49	4.2	49	-	49	33.3	1	القليوبية	
	Asyout	40.9	18	-	18	52.4	11	4	7	46.5	178	20	158	51.5	599	74	525	33.3	1	أسيوط	
Textiles	Total	100	1	1	-	100	3	-	3	100	8	7	1	100	13	12	1	100	2	الإجمالي	غزل ونسيج
	Qena	-	-	-	-	66.7	2	-	2	50.0	4	4	-	61.5	8	8	-	50.0	1	قنا	
	North Sinai	100	1	1	-	33.3	1	-	1	50.0	4	3	1	38.5	5	4	1	50.0	1	شمال سيناء	
Leather	Total	100	4	-	4	100	5	-	5	100	35	-	35	109	109	-	109	100	1	الإجمالي	جلود
	Cairo	100.0	4	-	4	100.0	5	-	5	100.0	35	-	35	109.0	109	-	109	100	1	القاهرة	
Print	Total	100	2	1	1	100	6	3	3	100	71	21	50	100	303	112	191	100	1	الإجمالي	طباعة
	Alexandria	100.0	2	1	1	100.0	6	3	3	100.0	71	21	50	100.0	303	112	191	100.0	1	الاسكندرية	



NO. & percentage distribution of Training Institutions, Students, Graduates, Teachers & Trainers for the formal education in the governmental sector by

Table(13)

specialization , Sex & gov. 2017/2018 (cont.)

تابع جدول ( ١٣ )

Specialization	Governorate	Trainers / المدربين				Teachers / المدرسين				Graduates / الخريجين				Teachers / الدارسين				المؤسسات التدريبية Training Institutions		المحافظة	التخصص
		جملة		إناث	ذكور	جملة		إناث	ذكور	جملة		إناث	ذكور	جملة		إناث	ذكور	العدد			
		%	Total	F	M	%	Total	F	M	%	Total	F	M	%	Total	F	M	%	NO.		
Chemicals	Total	-	-	-	-	100	13	-	13	100	29	-	29	100	95	-	95	100	1	الإجمالي	كيمابوات
	Dakahlia	-	-	-	-	100	13	-	13	100	29	-	29	100	95	-	95	100	1	الدقهلية	
Operation of scientific devices	Total	100	3	3	-	100	23	3	20	100	98	42	56	100	374	149	225	100	1	الإجمالي	تشغيل أجهزة علمية
	Alexandria	100	3	3	-	100	23	3	20	100	98	42	56	100	374	149	225	100	1	الاسكندرية	
Transfer	Total	100	25	10	15	100	35	-	35	100	312	9	303	100	1153	12	1141	100	4	الإجمالي	نقل
	Cairo	31.3	25	10	15	64.3	26	-	26	70.8	221	9	212	62.5	721	12	709	66.7	3	القاهرة	
	Giza	-	-	-	-	35.7	9	-	9	29.2	91	-	91	37.5	432	-	432	33.3	1	الجيزة	
Mail	Total	100	45	-	45	100	16	-	16	100	106	10	96	100	358	64	294	100	1	الإجمالي	بريد
	Cairo	100	45	-	45	100.0	16	-	16	100.0	106	10	96	100.0	358	64	294	100.0	1	القاهرة	
Electricity & mechanics	Total	100	279	35	244	100	134	20	114	100	750	11	739	100	2368	54	2314	100	13	الإجمالي	كهرباء وميكانيكا
	Cairo	77.8	217	34	183	47.8	64	11	53	30.9	232	4	228	27.1	642	8	634	46.2	6	القاهرة	
	Alexandria	9.7	27	1	26	6.0	8	1	7	5.1	38	-	38	4.9	116	-	116	7.7	1	الاسكندرية	
	Kalyoubia	3.6	10	-	10	4.5	6	4	2	17.9	134	7	127	22.9	542	46	496	7.7	1	القليوبية	
	Gharbia	2.5	7	-	7	6.7	9	1	8	10.9	82	-	82	12.6	299	-	299	7.7	1	الغربية	
	Behera	1.8	5	-	5	12.7	17	-	17	5.9	44	-	44	5.7	135	-	135	7.7	1	البحيرة	
	Ismailia	0.7	2	-	2	13.4	18	-	18	6.3	47	-	47	6.2	147	-	147	7.7	1	الاسماعيلية	
Giza	3.9	11	-	11	9.0	12	3	9	23.1	173	-	173	20.6	487	-	487	15.4	2	الجيزة		
Hotels	Total	-	-	-	-	100	22	5	17	100	138	35	103	100	376	84	292	100	1	الإجمالي	فنادق
	Alexandria	-	-	-	-	100	22	5	17	100	138	35	103	100	376	84	292	100	1	الاسكندرية	
Construction and building	Total	-	-	-	-	100	4	3	1	100	384	107	277	100	877	220	657	100	1	الإجمالي	تشديد وبناء
	Asyout	-	-	-	-	100	4	3	1	100	384	107	277	100	877	220	657	100	1	أسيوط	
Administrative and statistical training	Total	-	-	-	-	100	91	36	55	100	401	297	104	100	1497	1220	277	100	3	الإجمالي	تدريب ادارى واحصائي
	Sharkia	-	-	-	-	56.0	51	25	26	60.8	244	244	-	58.2	872	872	-	33.3	1	الشرقية	
	Behera	-	-	-	-	17.6	16	-	16	25.9	104	-	104	18.5	277	-	277	33.3	1	البحيرة	
	Fayoum	-	-	-	-	26.4	24	11	13	13.2	53	53	-	23.2	348	348	-	33.3	1	الفيوم	

التوزيع العددي والنسبي للمؤسسات التدريبية والدارسين والخريجين والمدرسين والمدربين للتعليم المنهجي بالقطاع الحكومي وفقاً للتخصص والنوع والمحافظه عام ٢٠١٧/٢٠١٨

NO. & percentage distribution of Training Institutions, Students, Graduates, Teachers & Trainers for the formal education in the governmental sector by specialization , Sex & gov. 2017/2018 (cont.) تابع جدول (١٣)

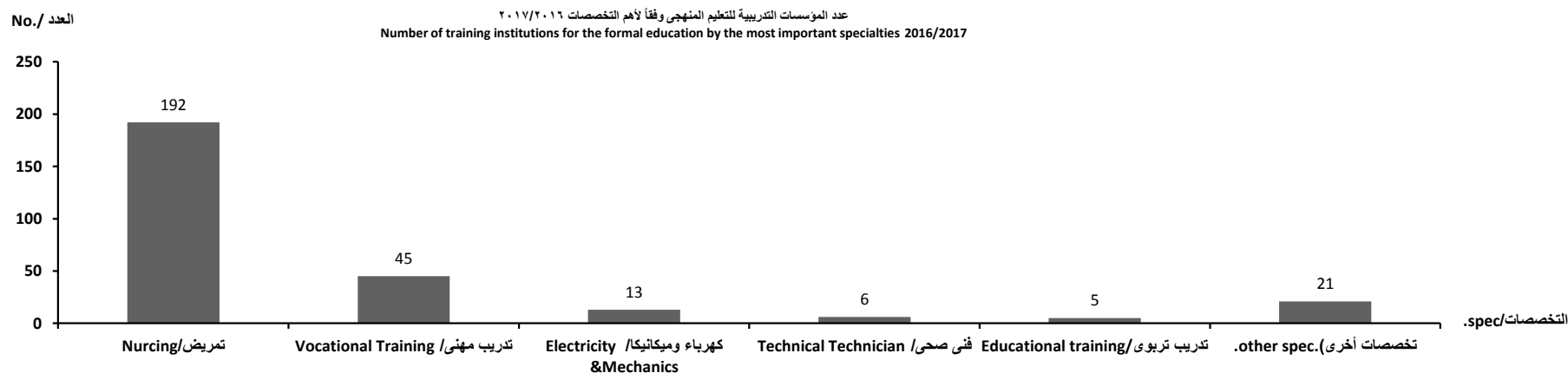
Specialization	Governorate	المدرين / Trainers				المدرسين / Teachers				الخريجين / Graduates				الدارسين / Teachers				المؤسسات التدريبية / Training Institutions		المحافظة	التخصص
		جملة		إناث	ذكور	جملة		إناث	ذكور	جملة		إناث	ذكور	جملة		إناث	ذكور	العدد			
		%	Total	F	M	%	Total	F	M	%	Total	F	M	%	Total	F	M	%	NO.		
Vocational training	Total	100	511	62	449	100	462	145	317	100	6877	666	6211	100	23659	2085	21574	100	45	الإجمالي	
	Cairo	39.7	203	18	185	41.1	190	53	137	37.4	2570	125	2445	36.2	8553	315	8238	24.4	11	القاهرة	تدريب مهني
	Alexandria	11.0	56	-	56	14.7	68	18	50	11.2	769	98	671	11.4	2697	299	2398	15.6	7	الأسكندرية	
	Port- Said	4.9	25	1	24	2.8	13	3	10	2.3	156	41	115	2.9	681	113	568	6.7	3	بورسعيد	
	Suez	-	-	-	-	1.5	7	4	3	2.4	165	-	165	2.4	575	-	575	2.2	1	السويس	
	Damietta	0.6	3	1	2	1.9	9	3	6	2.8	194	11	183	2.4	574	41	533	2.2	1	دمياط	
	Dakahlia	4.7	24	8	16	5.6	26	8	18	3.2	220	10	210	3.6	846	26	820	6.7	3	الدقهلية	
	Sharkia	6.3	32	4	28	4.8	22	10	12	7.8	533	91	442	6.7	1594	218	1376	6.7	3	الشرقية	
	Kalyoubia	5.5	28	4	24	3.5	16	9	7	7.0	483	56	427	6.8	1599	324	1275	4.4	2	القليوبية	
	Kafr- El Sheikh	0.4	2	-	2	2.8	13	2	11	1.9	133	11	122	2.2	519	45	474	2.2	1	كفر الشيخ	
	Gharbia	7.0	36	4	32	3.0	14	7	7	3.0	208	-	208	3.6	863	6	857	4.4	2	الغربية	
	Behera	-	-	-	-	1.1	5	1	4	0.5	34	20	14	0.5	119	69	50	2.2	1	البحيرة	
	Ismailia	1.2	6	4	2	2.4	11	2	9	1.4	98	6	92	0.7	176	9	167	4.4	2	الإسماعيلية	
	Giza	14.1	72	14	58	9.7	45	15	30	15.4	1058	138	920	16.7	3953	502	3451	8.9	4	الجيزة	
Aswan	3.3	17	2	15	4.5	21	9	12	2.9	198	11	187	3.5	832	56	776	6.7	3	أسوان		
Luxor	1.4	7	2	5	0.4	2	1	1	0.8	58	48	10	0.3	78	62	16	2.2	1	الأقصر		

التوزيع العددي والنسبي للمؤسسات التدريبية والدارسين والخريجين والمدرسين والمدرسين للتعليم المنهجي بالقطاع الحكومي وفقاً للتخصص والنوع والمحافظه عام ٢٠١٧/٢٠١٨

NO. & percentage distribution of Training Institutions, Students, Graduates, Teachers & Trainers for the formal education in the governmental sector by specialization , Sex & gov. 2017/2018 (cont.)

Table(13) تابع جدول ( ١٣ )

Specialization	Gov.	المدرسين / Trainers				المدرسين / Teachers				الخريجين / Graduates				الدارسين / Teachers				المؤسسات التدريبية Training Institutions		المحافظة	التخصص
		جملة		اثاث	ذكور	جملة		اثاث	ذكور	جملة		اثاث	ذكور	جملة		اثاث	ذكور	العدد	NO.		
		%	Total	F	M	%	Total	F	M	%	Total	F	M	%	Total	F	M	%	NO.		
Educational training	Total	-	-	-	-	100	122	53	69	100	419	177	242	100	1861	1007	854	100	5	الإجمالي	
	Port .said	-	-	-	-	29.5	36	19	17	31.3	131	131	.	46.3	861	861	.	20.0	1	بور سعيد	
	Sharkia	-	-	-	-	14.8	18	2	16	32.0	134	-	134	24.0	447	-	447	20.0	1	الشرقية	
	Beni -Suef	-	-	-	-	42.6	52	32	20	20.8	87	46	41	14.9	278	146	132	40.0	2	بنى سويف	
	Luxor	-	-	-	-	13.1	16	-	16	16.0	67	.	67	14.8	275	.	275	20.0	1	أسوان	
computer	Total	100	34	15	19	100	52	28	24	100	218	67	151	100	864	274	590	100	2	الإجمالي	
	Cairo	100.0	34	15	19	100	52	28	24	100.0	218	67	151	100.0	864	274	590	100	2	القاهرة	



التوزيع العددي والنسبي للمؤسسات التدريبية والدارسين والخريجين والمدرسين والمدربين للتعليم المنهجي بالقطاع الحكومي وفقاً للتبعية والنوع عام ٢٠١٧/٢٠١٨

No. & percentage distribution of Training Institutions, Students, Graduates, Teachers & Trainers for the formal education  
 Table (14) in the governmental sector by dependency & sex 2017/2018 جدول (١٤)

Ministries	Trainers / المدربين				Teachers / المدرسين				Graduates / الخريجين				Teachers / الدارسين				المؤسسات التدريبية Training Institutions		التبعية
	جملة		إناث	ذكور	جملة		إناث	ذكور	جملة		إناث	ذكور	جملة		إناث	ذكور	العدد		
	%	Total	F	M	%	Total	F	M	%	Total	F	M	%	Total	F	M	%	NO.	
<b>Total</b>	100	1058	186	872	100	2883	1982	901	100	24715	13471	11244	100	78055	40710	37345	100	282	<b>الإجمالي</b>
Health & Population	10.4	110	59	51	64.9	1870	1675	195	58.5	14460	11976	2484	55.0	42907	35264	7643	69.9	197	وزارة الصحة والسكان
Industry and Petroleum Transportation	48.0	508	56	452	15.7	454	122	332	29.9	7391	654	6737	32.5	25404	2258	23146	16.3	46	وزارتى الصناعة والبترو وزارة النقل
Electricity and Energy	2.4	25	10	15	1.2	35	-	35	1.3	312	9	303	1.5	1153	12	1141	1.4	4	وزارة الكهرباء والطاقة
Tourism and Aviation	21.7	230	25	205	2.5	72	7	65	0.9	226	-	226	0.8	635	-	635	2.1	6	وزارتى السياحة والطيران
Defense	-	-	-	-	0.8	22	5	17	0.6	138	35	103	0.5	376	84	292	0.4	1	وزارة الدفاع
Social Solidarity	9.3	98	21	77	4.2	122	50	72	2.3	557	54	503	2.4	1908	203	1705	0.7	2	وزارة التضامن الاجتماعى
Housing & Utilities	2.6	27	10	17	1.5	42	14	28	1.1	264	113	151	0.7	559	228	331	4.6	13	وزارة الاسكان والمرافق
Finance	-	-	-	-	0.1	4	3	1	1.6	384	107	277	1.1	877	220	657	0.4	1	وزارة المالية
Presidential services	4.3	45	-	45	0.6	16	-	16	0.4	106	10	96	0.5	358	64	294	0.4	1	الخدمات الرئاسية
Endowments	1.4	15	5	10	1.0	29	13	16	0.1	31	13	18	0.6	441	71	370	0.7	2	وزارة الأوقاف
Education	-	-	-	-	6.1	177	69	108	3.1	778	464	314	4.1	3200	2177	1023	2.5	7	وزارة التربية والتعليم
Higher Education & Scientific Research	-	-	-	-	1.2	36	20	16	0.2	42	10	32	0.2	158	50	108	0.4	1	وزارة التعليم العالى والبحث العلمى

التوزيع العددي والنسبي للدارسين في المؤسسات التدريبية للتعليم المنهجي بالقطاع الحكومي وفقاً لفئات السن والنوع والمحافظات عام ٢٠١٧/٢٠١٨

NO. & percentage distribution of Students in Training Institutions for the formal education in the governmental sector by age group ,Sex& gov.2017/2018

Table(15)

جدول (١٥)

Age Group	جملة / Total				20+				18 -				16 -				14 -				فئات السن
	جملة	إناث	ذكور		جملة	إناث	ذكور		جملة	إناث	ذكور		جملة	إناث	ذكور		جملة	إناث	ذكور		
Gov.	%	Total	F	M	%	Total	F	M	%	Total	F	M	%	Total	F	M	%	Total	F	M	
Total	100	78055	40710	37345	100	11689	7465	4224	100	32988	17604	15384	100	22548	10066	12482	100	10830	5575	5255	الإجمالي
Cairo	23.9	18674	7179	11495	27.2	3176	1890	1286	21.6	7130	2176	4954	27.0	6099	2180	3919	21.0	2269	933	1336	القاهرة
Alexandria	5.8	4500	1278	3222	6.0	698	301	397	4.4	1441	424	1017	7.7	1739	456	1283	5.7	622	97	525	الأسكندرية
Port- Said	4.5	3534	2462	1072	15.5	1817	1199	618	2.5	838	627	211	1.9	434	318	116	4.1	445	318	127	بورسعيد
Suez	1.3	1012	378	634	1.0	116	100	16	1.2	401	135	266	1.9	436	84	352	0.5	59	59	-	السويس
Damietta	1.5	1193	660	533	0.8	97	97	-	1.6	519	180	339	2.2	498	304	194	0.7	79	79	-	دمياط
Dakahlia	7.9	6142	4139	2003	0.7	76	67	9	11.7	3870	2900	970	6.8	1530	903	627	6.1	666	269	397	الدقهلية
Sharkia	9.3	7247	4416	2831	18.8	2197	1527	670	8.9	2923	1846	1077	6.5	1460	789	671	6.2	667	254	413	الشرقية
Kalyoubia	4.6	3604	1449	2155	1.0	115	54	61	3.8	1269	426	843	7.8	1769	718	1051	4.2	451	251	200	القليوبية
Kafr- El Sheikh	3.1	2453	1659	794	1.6	188	132	56	1.6	530	367	163	2.4	548	301	247	11.0	1187	859	328	كفر الشيخ
Gharbia	2.3	1805	560	1245	0.5	64	34	30	0.5	178	143	35	2.6	577	209	368	9.1	986	174	812	الغربية
Menoufia	0.9	715	627	88	0.3	30	30	-	0.8	249	223	26	1.5	333	271	62	1.0	103	103	-	المنوفية
behera	1.9	1475	1013	462	1.7	198	-	198	1.2	397	300	97	2.1	470	318	152	3.8	410	395	15	البحيرة
Ismailia	1.0	764	360	404	0.5	55	55	-	1.0	339	154	185	1.2	278	121	157	0.8	92	30	62	الإسماعيلية
Giza	9.4	7360	2717	4643	8.1	951	534	417	8.5	2793	909	1884	12.7	2862	892	1970	7.0	754	382	372	الجيزة
Beni-Suef	5.3	4114	3224	890	11.7	1367	1115	252	6.3	2088	1551	537	2.2	488	391	97	1.6	171	167	4	بنى سويف
Fayoum	0.9	699	699	0	2.0	234	234	-	0.3	108	108	-	0.9	195	195	-	1.5	162	162	-	الفيوم
Menia	1.1	820	703	117	0.4	47	14	33	0.8	260	226	34	1.6	354	304	50	1.5	159	159	-	المنيا
Asyout	7.3	5699	3364	2335	1.5	170	24	146	12.8	4231	2598	1633	3.8	853	452	401	4.1	445	290	155	أسيوط
Suhag	1.4	1105	1105	0	0.3	31	31	-	1.0	327	327	-	1.9	437	437	-	2.9	310	310	-	سوهاج
Qena	=	8	8	-	-	-	-	-	=	8	8	-	-	-	-	-	-	-	-	-	قنا
Aswan	3.9	3017	1397	1620	=	4	-	4	6.2	2033	1343	690	2.6	587	25	562	3.6	393	29	364	أسوان
Luxor	0.1	78	62	16	-	-	-	-	-	-	-	-	0.2	39	28	11	0.4	39	34	5	الأقصر
El-wadi El-Gid	0.9	699	371	328	=	4	-	4	1.0	340	168	172	0.9	208	104	104	1.4	147	99	48	الوادي الجديد
Matrouh	0.4	285	285	-	-	-	-	-	0.6	183	183	-	0.5	102	102	-	-	-	-	-	مطروح
North Sinai	1.0	758	437	321	-	-	-	-	1.3	418	228	190	0.8	186	123	63	1.4	154	86	68	شمال سيناء
South of Sinai	0.4	295	158	137	0.5	54	27	27	0.3	115	54	61	0.3	66	41	25	0.6	60	36	24	جنوب سيناء

## **الفصل الثانى**

**التعليم غير المنهجى فى القطاع الحكومى**

**للعام الدراسى ٢٠١٨/٢٠١٧**

**Chapter 2**

**Non - formal education in the government sector  
2017/2018**

التوزيع العددي والنسبي للمؤسسات التدريبية والدارسين والخريجين والمدرسين والمدربين ومدة التدريب للتعليم غير المنهجي بالقطاع الحكومي وفقاً للمحافظة والنوع عام ٢٠١٧/٢٠١٨

NO. & percentage distribution of Training Institutions, Students, Graduates, Teachers, Trainers & the duration of training for non – formal education in the governmental sector by

Table(16)

governorates & Sex 2017/2018

جدول (١٦)

Governorate	مدة التدريب Training Time			المدرين / Trainers				المدرسين / Teachers				الخريجين / Graduates				الدارسين/ Teachers				المؤسسات التدريبية Training Institutions		المحافظة
	شهر	أسبوع	ساعات	جملة		إناث	ذكور	جملة		إناث	ذكور	جملة		إناث	ذكور	جملة		إناث	ذكور	العدد		
				%	Total			F	M			%	Total			F	M			%	Total	
<b>Total</b>	<b>1678</b>	<b>2523</b>	<b>543070</b>	<b>100</b>	<b>3804</b>	<b>898</b>	<b>2906</b>	<b>100</b>	<b>546</b>	<b>128</b>	<b>418</b>	<b>100</b>	<b>244540</b>	<b>72765</b>	<b>171775</b>	<b>100</b>	<b>246342</b>	<b>73474</b>	<b>172868</b>	<b>100</b>	<b>196</b>	الإجمالي
Cairo	212	1040	526420	47.9	1822	393	1429	50.2	274	47	227	63.7	155860	44859	111001	63.7	156861	45318	111543	18.4	36	القاهرة
Alexandria	26	46	116	6.4	243	59	184	0.9	5	1	4	6.6	16246	4227	12019	6.6	16293	4231	12062	2.6	5	الأسكندرية
Port- Said	31	-	100	2.5	97	55	42	0.4	2	0	2	0.3	738	202	536	0.3	738	202	536	1.0	2	بورسعيد
Suez	18	24	360	0.2	9	3	6	0.4	2	1	1	0.1	217	16	201	0.1	217	16	201	1.0	2	السويس
Damietta	62	84	3240	1.7	64	17	47	1.1	6	2	4	0.3	779	445	334	0.3	780	445	335	3.6	7	دمياط
Dakahlia	66	124	1650	4.2	159	30	129	3.7	20	1	19	1.9	4568	800	3768	1.9	4631	822	3809	6.1	12	الدقهلية
Sharkia	50	34	218	3.3	126	25	101	7.1	39	24	15	2.1	5077	2737	2340	2.1	5097	2756	2341	7.1	14	الشرقية
Kalyoubia	56	38	1158	2.8	105	37	68	1.8	10	3	7	1.3	3143	1273	1870	1.3	3161	1277	1884	5.6	11	القليوبية
Kafr- El- Sheikh	282	94	2124	1.8	70	19	51	1.5	8	0	8	1.2	2962	404	2558	1.2	3002	410	2592	4.1	8	كفر الشيخ
Gharbia	70	79	9	0.9	34	5	29	6.4	35	14	21	2.6	6414	2457	3957	2.6	6510	2465	4045	2.6	5	الغربية
Menoufia	34	24	8	0.6	21	-	21	0.5	3	0	3	0.1	126	-	126	0.1	155	0	155	1.5	3	المنوفية
behera	45	13	38	1.1	40	11	29	0.9	5	0	5	0.2	405	85	320	0.2	438	85	353	2.6	5	البحيرة
Ismailia	52	394	-	1.0	38	1	37	0.9	5	0	5	1.9	4560	585	3975	1.9	4566	591	3975	2.6	5	الإسماعيلية
Giza	24	228	3743	8.7	330	71	259	8.2	45	9	36	6.1	14981	2464	12517	6.2	15171	2569	12602	7.7	15	الجيزة
Beni-Suef	35	57	15	3.5	134	45	89	0.9	5	1	4	1.4	3365	1576	1789	1.4	3392	1589	1803	2.6	5	بنى سويف
Fayoum	23	-	-	0.5	20	-	20	0.2	1	0	1	0.1	310	0	310	0.1	310	0	310	0.5	1	الفيوم
Menia	53	58	2703	2.2	83	10	73	2.9	16	2	14	2.9	7151	1513	5638	2.9	7267	1529	5738	5.1	10	المنيا
Asyout	124	32	288	1.7	64	8	56	3.7	20	5	15	2.1	5115	2661	2454	2.1	5131	2661	2470	4.1	8	أسيوط
Suhag	82	86	518	3.8	143	44	99	1.8	10	3	7	2.0	4776	2430	2346	2.0	4804	2441	2363	5.6	11	سوهاج
Qena	6	8	-	0.1	5	3	2	0.4	2	1	1	=	60	42	18	=	60	42	18	0.5	1	قنا
Aswan	10	40	22	2.5	94	28	66	0.9	5	1	4	2.7	6673	3415	3258	2.7	6673	3415	3258	2.6	5	أسوان
Luxor	150	-	-	0.2	6	2	4	0.2	1	1	0	=	30	11	19	=	62	21	41	0.5	1	الأقصر
Red Sea	55	-	-	0.5	18	11	7	0.9	5	4	1	=	76	44	32	=	76	44	32	2.6	5	البحر الأحمر
El-wadi El-Gidid	56	14	300	1.0	38	8	30	1.5	8	0	8	0.2	492	238	254	0.2	510	243	267	3.6	7	الوادي الجديد
Matrouh	21	6	12	0.3	11	5	6	1.3	7	3	4	0.1	204	110	94	0.1	204	110	94	2.0	4	مطروح
North Sinai	28	-	28	0.6	23	3	20	0.4	2	0	2	0.1	144	103	41	0.1	165	124	41	1.0	2	شمال سيناء
South Sinai	7	-	-	0.2	7	5	2	0.9	5	5	0	=	68	68	0	=	68	68	0	3.1	6	جنوب سيناء

التوزيع العددي والنسبي للمؤسسات التدريبية والدارسين والخريجين والمدرسين والمدربين للتعليم غير المنهجي بالقطاع الحكومي وفقاً للتخصص والنوع عام ٢٠١٨/٢٠١٧

NO. & percentage distribution of Training Institutions, Students, Graduates, Teachers & Trainers for non-formal education in the governmental sector by Specialization & Sex  
جدول (١٧) 2017/2018

Specialties	المدرسين / Trainers				المدرسين / Teachers				الخريجين / Graduates				الدارسين / Students				المؤسسات التدريبية / Training Institutions		التخصصات
	جملة		اناث	ذكور	جملة		اناث	ذكور	جملة		اناث	ذكور	جملة		اناث	ذكور	العدد	NO.	
	%	Total	F	M	%	Total	F	M	%	Total	F	M	%	Total	F	M	%		
<b>Total</b>	<b>100</b>	<b>3804</b>	<b>898</b>	<b>2906</b>	<b>100</b>	<b>546</b>	<b>128</b>	<b>418</b>	<b>100</b>	<b>244540</b>	<b>72765</b>	<b>171775</b>	<b>100</b>	<b>246342</b>	<b>73474</b>	<b>172868</b>	<b>100</b>	<b>196</b>	الإجمالي
Nursing	-	-	-	-	-	-	-	-	=	59	-	59	=	59	-	59	-	-	تمريض
Technical Technician	2.9	109	56	53	5.5	30	22	8	2.7	6574	3751	2823	2.7	6594	3751	2843	3.1	6	فني صحي
Textiles	1.5	57	43	14	5.5	30	18	12	0.4	1059	565	494	0.4	1059	565	494	14.8	29	غزل ونسج
Leather	-	-	-	-	-	-	-	-	=	3	-	3	=	3	-	3	-	-	جلود
Print	=	1	-	1	0.2	1	-	1	=	26	15	11	=	31	16	15	0.5	1	طباعة
Chemicals	1.3	50	24	26	0.9	5	2	3	2.2	5442	3211	2231	2.2	5442	3211	2231	1.0	2	كيماويات
Food industry	0.2	7	-	7	0.2	1	-	1	0.1	150	-	150	0.1	150	0	150	0.5	1	صناعة الأغذية
Petroleum refining	1.2	44	23	21	0.2	1	1	-	4.7	11561	2278	9283	4.8	11942	2381	9561	0.5	1	تكرير البترول
Operation of scientific devices	-	-	-	-	-	-	-	-	=	4	-	4	=	4	-	4	-	-	تشغيل أجهزة علمية
Transfer	0.8	29	2	27	0.4	2	-	2	2.1	5052	21	5031	2.1	5052	21	5031	1.0	2	نقل
Mail	-	-	-	-	-	-	-	-	7.3	17896	3443	14453	7.3	17896	3443	14453	-	-	بريد
Driving cars	0.9	34	-	34	0.2	1	-	1	0.9	2243	-	2243	0.9	2243	-	2243	0.5	1	قيادة سيارات
Electricity & mechanics	13.6	517	105	412	8.1	44	7	37	12.8	31316	4583	26733	12.7	31371	4586	26785	7.1	14	كهرباء وميكانيكا
Media	2.1	78	38	40	0.4	2	-	2	1.4	3305	1814	1491	1.3	3305	1814	1491	1.0	2	اعلام
Meteorology	0.4	14	6	8	0.2	1	-	1	0.1	333	165	168	0.1	333	165	168	0.5	1	أرصاد جوية
Construction & building	10.3	391	16	375	21.8	119	29	90	2.4	5957	269	5688	2.5	6242	286	5956	19.9	39	تشبيد وبناء
Agricultural & horticultural Guidance	0.6	22	1	21	0.9	5	1	4	1.0	2425	108	2317	1.0	2425	108	2317	2.6	5	إرشاد زراعي وري
Veterinary medicine	0.1	5	2	3	0.7	4	2	2	=	100	68	32	=	100	68	32	0.5	1	طب بيطري
Taxes	0.5	20	5	15	0.2	1	-	1	3.1	7614	2095	5519	3.1	7614	2095	5519	0.5	1	ضرائب
Banking & banking	6.9	263	55	208	1.3	7	-	7	15.1	37018	14303	22715	15.0	37018	14303	22715	1.0	2	بنوك وأعمال مصرفية
Administrative & statistical training	17.7	674	211	463	13.0	71	27	44	14.3	35032	12113	22919	14.2	35048	12120	22928	11.7	23	تدريب اداري واحصائي
Vocational training	4.7	177	33	144	6.8	37	4	33	1.3	3230	1353	1877	1.4	3496	1477	2019	16.3	32	تدريب مهني
Language Teaching	1.1	41	18	23	2.2	12	5	7	2.1	5081	2898	2183	2.1	5081	2898	2183	1.5	3	تعليم اللغات
Educational training	3.7	140	37	103	1.8	10	1	9	3.2	7718	2681	5037	3.2	7908	2786	5122	4.6	9	تدريب تربوي
computer	10.2	389	90	299	4.4	24	7	17	9.2	22605	10681	11924	9.4	23189	11030	12159	8.2	16	حاسب آلي
Security Training	9.5	361	3	358	24.7	135	0	135	4.9	12087	820	11267	4.9	12087	820	11267	2.0	4	تدريب أمني
Wire and wireless works	10.0	381	130	251	0.5	3	2	1	8.4	20650	5530	15120	8.4	20650	5530	15120	0.5	1	أعمال سلكي ولاسلكي



التوزيع العددي والنسبي للمؤسسات التدريبية والدارسين والخريجين والمدرسين والمدربين للتعليم غير المنهجي بالقطاع الحكومي وفقاً للتخصص والنوع والمحافظة عام ٢٠١٧/٢٠١٨

NO. & percentage distribution of Training Institutions, Students, Graduates, Teachers & Trainers for formal- education in the governmental sector by specialization  
Table(18)

,Sex & Governorate 2017/2018

جدول (١٨)

Specialization	Gov.	المدرين / Trainers				المدرسين / Teachers				الخريجين / Graduates				الدارسين / Students				المؤسسات التدريبية Training	المحافظة	التخصص	
		جملة		اناث	ذكور	جملة		اناث	ذكور	جملة		اناث	ذكور	جملة		اناث	ذكور	العدد			
		%	Total	F	M	%	Total	F	M	%	Total	F	M	%	Total	F	M	% NO.			
<b>Total</b>		-	<b>3804</b>	<b>898</b>	<b>2906</b>	-	<b>546</b>	<b>128</b>	<b>418</b>	-	<b>244540</b>	<b>72765</b>	<b>171775</b>	-	<b>246342</b>	<b>73474</b>	<b>172868</b>	-	<b>196</b>	الإجمالي العام	
Nursing	Total	-	-	-	-	-	-	-	-	100	59	-	59	100	59	-	59	-	(1)	الإجمالي	تمريض
	Beni - Suef	-	-	-	-	-	-	-	-	100.0	59	-	59	100.0	59	-	59	-	(1)	السويس	
Technical technician	Total	100	109	56	53	100	30	22	8	100	6574	3751	2823	100	6594	3751	2843	100	6	الإجمالي	فني صحي
	Cairo	11.0	12	-	12	3.3	1	-	1	11.4	750	-	750	11.7	770	-	770	16.7	1	القاهرة	
	Sharkia	-	-	-	-	86.7	26	22	4	26.9	1769	1447	322	26.8	1769	1447	322	16.7	1	الشرقية	
	Kalyoubia	37.6	41	21	20	6.7	2	-	2	30.7	2021	1153	868	30.6	2021	1153	868	33.3	2	القليوبية	
	Giza	36.7	40	25	15	-	-	-	-	18.2	1199	589	610	18.2	1199	589	610	16.7	1	الجيزة	
Textiles	Total	100	57	43	14	100	30	18	12	100	1059	565	494	100	1059	565	494	100	29	الإجمالي	غزل ونسيج
	Cairo	10.5	6	1	5	10.0	3	1	2	36.8	390	17	373	36.8	390	17	373	6.9	2	القاهرة	
	Suez	1.8	1	1	-	3.3	1	1	-	1.5	16	16	-	1.5	16	16	-	3.4	1	السويس	
	Damietta	7.0	4	4	-	3.3	1	1	-	4.2	44	44	-	4.2	44	44	-	6.9	2	دمياط	
	Sharkia	3.5	2	2	-	3.3	1	-	1	1.6	17	17	-	1.6	17	17	-	3.4	1	الشرقية	
	Kalyoubia	5.3	3	3	-	3.3	1	1	-	3.7	39	39	-	3.7	39	39	-	6.9	2	القليوبية	
	Kafr- El -Sheikh	14.0	8	3	5	6.7	2	-	2	5.1	54	2	52	5.1	54	2	52	6.9	2	كفر الشيخ	
	Menia	1.8	1	1	-	3.3	1	-	1	11.3	120	120	-	11.3	120	120	-	3.4	1	المنيا	
	Suhag	3.5	2	2	-	6.7	2	2	-	1.6	17	17	-	1.6	17	17	-	6.9	2	سوهاج	
	Red Sea	19.3	11	11	-	13.3	4	4	-	4.2	44	44	-	4.2	44	44	-	13.8	4	البحر الأحمر	
	El-wadi El-Gidid	10.5	6	5	1	10.0	3	-	3	7.0	74	71	3	7.0	74	71	3	10.3	3	الوادي الجديد	
	Matrouh	10.5	6	5	1	20.0	6	3	3	16.6	176	110	66	16.6	176	110	66	10.3	3	مطروح	
South Sinai	12.3	7	5	2	16.7	5	5	-	6.4	68	68	-	6.4	68	68	-	20.7	6	جنوب سيناء		

Table(18)

Specialization	Gov.	المدرسين / Trainers				المدرسين / Teachers				الخريجين / Graduates				الدارسين / Students				المؤسسات التدريبية / Training Institutions		المحافظة	التخصص
		جملة		اثاث	ذكور	جملة		اثاث	ذكور	جملة		اثاث	ذكور	جملة		اثاث	ذكور	العدد			
		%	Total	F	M	%	Total	F	M	%	Total	F	M	%	Total	F	M	%	NO.		
Leather	Total	-	-	-	-	-	-	-	-	100	3	-	3	100	3	-	3	-	(1)	الإجمالي	جلود
	Cairo	-	-	-	-	-	-	-	-	100	3	-	3	100	3	-	3	-	(1)	القاهرة	
Print	Total	100	1	-	1	100	1	-	1	100	26	15	11	100	31	16	15	100	1	الإجمالي	طاعة
	Alexandria	-	-	-	-	-	-	-	-	76.9	20	15	5	80.6	25	16	9	-	(1)	الاسكندرية	
	Menoufia	100.0	1	-	1	100.0	1	-	1	23.1	6	-	6	19.4	6	-	6	100.0	1	المنوفية	
Chemicals	Total	100	50	24	26	100	5	2	3	100	5442	3211	2231	100	5442	3211	2231	100	2	الإجمالي	كيمياويات
	Cairo	100.0	50	24	26	100.0	5	2	3	100.0	5442	3211	2231	100.0	5442	3211	2231	100.0	2	القاهرة	
Food industry	Total	100	7	-	7	100	1	-	1	100	150	-	150	100	150	-	150	100	1	الإجمالي	صناعة الأغذية
	Cairo	100.0	7	-	7	100.0	1	-	1	100.0	150	-	150	100.0	150	-	150	100.0	1	القاهرة	
petroleum	Total	100	44	23	21	100	1	1	-	100	11561	2278	9283	100	11942	2381	9561	100	1	الإجمالي	تكرير البنزول
	Cairo	100.0	44	23	21	100.0	1	1	-	100.0	11561	2278	9283	100.0	11942	2381	9561	100.0	1	القاهرة	
Operation of scientific devices	Total	-	-	-	-	-	-	-	-	100	4	-	4	100	4	-	4	-	(1)	الإجمالي	تشغيل أجهزة علمية
	Alexandria	-	-	-	-	-	-	-	-	100.0	4	-	4	100.0	4	-	4	-	(1)	الاسكندرية	
Transfer	Total	100	29	2	27	100	2	-	2	100	5052	21	5031	100	5052	21	5031	100	2	الإجمالي	نقل
	Cairo	-	-	-	-	-	-	-	-	37.9	1913	21	1892	37.9	1913	21	1892	-	(1)	القاهرة	
	Giza	100.0	29	2	27	100.0	2	-	2	62.1	3139	-	3139	62.1	3139	-	3139	100.0	2	الجيزة	
Mail	Total	-	-	-	-	-	-	-	(1)	100	17896	3443	14453	100	17896	3443	14453	-	(1)	الإجمالي	بريد
	Cairo	-	-	-	-	-	-	-	-	100.0	17896	3443	14453	100.0	17896	3443	14453	-	(1)	القاهرة	

التوزيع العددي والنسبي للمؤسسات التدريبية والدارسين والخريجين والمدرسين والمدرسين للتعليم غير المنهجي بالقطاع الحكومي وفقاً للتخصص والنوع والمحافظه عام ٢٠١٧/٢٠١٨

NO. & percentage distribution of Training Institutions, Students, Graduates, Teachers & Trainers for formal- education in the governmental sector by specialization ,Sex &

Table(18)

Governorate 2017/2018 ( cont. )

تابع جدول ( ١٨ )

Specialization	Gov.	Trainers / المدرسين				Teachers / المدرسين				Graduates / الخريجين				Students / الدارسين				المؤسسات التدريبية Training Institutions		المحافظة	التخصص
		جملة		اناث	ذكور	جملة		اناث	ذكور	جملة		اناث	ذكور	جملة		اناث	ذكور	العدد			
		%	Total	F	M	%	Total	F	M	%	Total	F	M	%	Total	F	M	%	NO.		
Driving Cars	Total	100	34	-	34	100	1	-	1	100	2243	-	2243	100	2243	-	2243	100	1	الإجمالي	قيادة سيارات
	Giza	100.0	34	-	34	100.0	1	-	1	100.0	2243	-	2243	100.0	2243	-	2243	100.0	1	الجيزة	
Electricity & mechanics	Total	100	517	105	412	100	44	7	37	100	31316	4583	26733	100	#####	4586	26785	100	14	الإجمالي	كهرباء وميكانيكا
	Cairo	29.4	152	34	118	9.1	4	1	3	36.5	11420	1729	9691	36.4	11420	1729	9691	28.6	4	القاهرة	
	Alexandria	29.2	151	41	110	2.3	1	-	1	15.2	4752	1203	3549	15.3	4794	1206	3588	7.1	1	الأسكندرية	
	Dakahlia	20.3	105	15	90	13.6	6	-	6	12.1	3776	528	3248	12.1	3789	528	3261	21.4	3	الدقهلية	
	Kalio beya	1.4	7	1	6	2.3	1	-	1	1.1	359	35	324	1.1	359	35	324	7.1	1	القليوبية	
	Ismailia	-	-	-	-	-	-	-	-	2.1	654	42	612	2.1	654	42	612	-	(1)	الإسماعيلية	
	Giza	10.8	56	-	56	61.4	27	5	22	15.6	4873	546	4327	15.5	4873	546	4327	14.3	2	الجيزة	
	Menia	1.2	6	1	5	4.5	2	-	2	12.9	4035	385	3650	12.9	4035	385	3650	7.1	1	المنيا	
Aswan	7.7	40	13	27	6.8	3	1	2	4.6	1447	115	1332	4.6	1447	115	1332	14.3	2	اسوان		
Media	Total	100	78	38	40	100	2	-	2	100	3305	1814	1491	100	3305	1814	1491	100	2	الإجمالي	اعلام
	Cairo	100.0	78	38	40	100.0	2	-	2	100.0	3305	1814	1491	100.0	3305	1814	1491	100.0	2	القاهرة	
Meteorology	Total	100	14	6	8	100	1	-	1	100	333	165	168	100	333	165	168	100	1	الإجمالي	أرصاد جوية
	Cairo	100.0	14	6	8	100.0	1	-	1	100.0	333	165	168	100.0	333	165	168	100.0	1	القاهرة	
structure & building	Total	100	391	16	375	100	119	29	90	100	5957	269	5688	100	6242	286	5956	100	39	الإجمالي	تشيد وبناء
	Cairo	5.9	23	-	23	65.5	78	27	51	14.2	847	56	791	13.6	847	56	791	5.1	2	القاهرة	
	Port Said	2.0	8	-	8	0.8	1	-	1	3.3	198	-	198	3.2	198	-	198	2.6	1	بورسعيد	
	Suez	2.0	8	2	6	0.8	1	-	1	2.4	142	-	142	2.3	142	-	142	2.6	1	السويس	
	Damietta	1.3	5	-	5	0.8	1	-	1	2.7	158	-	158	2.5	158	-	158	2.6	1	دمياط	
	Dakahlia	3.1	12	-	12	3.4	4	-	4	5.7	339	3	336	5.7	357	3	354	5.1	2	الدقهلية	
	Sharkia	16.9	66	3	63	3.4	4	-	4	14.0	835	27	808	13.4	838	30	808	10.3	4	الشرقية	
	Kalio beya	8.7	34	-	34	3.4	4	1	3	8.0	476	7	469	7.8	484	7	477	10.3	4	القليوبية	
	Kafr El Sheikh	6.6	26	1	25	1.7	2	-	2	4.4	263	-	263	4.6	286	-	286	5.1	2	كفر الشيخ	
	Gharbia	3.1	12	2	10	1.7	2	-	2	4.7	282	-	282	5.5	342	-	342	5.1	2	الغربية	
	Menoufia	4.9	19	-	19	0.8	1	-	1	1.9	116	-	116	2.3	145	-	145	2.6	1	المنوفية	
	behera	7.9	31	8	23	1.7	2	-	2	4.3	256	26	230	4.6	289	26	263	5.1	2	البحيرة	
	Ismailia	5.1	20	-	20	2.5	3	-	3	2.2	132	25	107	2.2	138	31	107	7.7	3	الإسماعيلية	
	Beni - Suef	0.5	2	-	2	0.8	1	-	1	0.6	36	6	30	0.6	36	6	30	2.6	1	بنى سويف	
Fayoum	5.1	20	-	20	0.8	1	-	1	5.2	310	-	310	5.0	310	-	310	2.6	1	الفيوم		

NO. & percentage distribution of Training Institutions, Students, Graduates, Teachers & Trainers for formal- education in the governmental sector by specialization ,Sex &

Governorate 2017/2018 ( cont. )

تابع جدول ( ١٨ )

Table(18)

Specialization	Gov.	المدرين / Trainers				المدرسين / Teachers				الخريجين / Graduates				الدارسين / Students				المؤسسات التدريبية / Training Institutions		المحافظة	التخصص
		جملة		اثاث	ذكور	جملة		اثاث	ذكور	جملة		اثاث	ذكور	جملة		اثاث	ذكور	العدد			
		%	Total	F	M	%	Total	F	M	%	Total	F	M	%	Total	F	M	%	NO.		
Structure & Building	Menia	9.2	36	-	36	2.5	3	-	3	15.1	898	40	858	15.5	967	40	927	7.7	3	المنيا	تشبيد وبناء
	Asyout	7.7	30	-	30	5.0	6	1	5	5.9	351	9	342	5.9	367	9	358	10.3	4	أسسوط	
	Suhag	1.8	7	-	7	0.8	1	-	1	0.5	28	12	16	0.6	35	15	20	2.6	1	سوهاج	
	Aswan	3.8	15	-	15	-	-	-	-	0.9	54	-	54	0.9	54	-	54	2.6	1	أسوان	
	El-wadi El-Gidid	3.1	12	-	12	2.5	3	-	3	3.5	208	58	150	3.5	221	63	158	5.1	2	الوادي الجديد	
	Matrouh	1.3	5	-	5	0.8	1	-	1	0.5	28	-	28	0.4	28	-	28	2.6	1	مطروح	
	<b>Total</b>	<b>100</b>	<b>22</b>	<b>1</b>	<b>21</b>	<b>100</b>	<b>5</b>	<b>1</b>	<b>4</b>	<b>100</b>	<b>2425</b>	<b>108</b>	<b>2317</b>	<b>100</b>	<b>2425</b>	<b>108</b>	<b>2317</b>	<b>100</b>	<b>5</b>	<b>الاجمالي</b>	
Agricultural & Irrigation Guidance	Alexandria	36.4	8	-	8	40.0	2	-	2	91.5	2219	63	2156	91.5	2219	63	2156	40.0	2	الاسكندرية	ارشاد زراعى وورى
	Sharkia	22.7	5	1	4	20.0	1	1	-	1.6	40	11	29	1.6	40	11	29	20.0	1	الشرقية	
	behera	9.1	2	-	2	20.0	1	-	1	4.3	104	32	72	4.3	104	32	72	20.0	1	البحيرة	
	Suhag	31.8	7	-	7	20.0	1	-	1	2.6	62	2	60	2.6	62	2	60	20.0	1	سوهاج	
Veterinary medicine	<b>Total</b>	<b>100</b>	<b>5</b>	<b>2</b>	<b>3</b>	<b>100</b>	<b>4</b>	<b>2</b>	<b>2</b>	<b>100</b>	<b>100</b>	<b>68</b>	<b>32</b>	<b>100</b>	<b>100</b>	<b>68</b>	<b>32</b>	<b>100</b>	<b>1</b>	<b>الاجمالي</b>	طب بيطرى
	Giza	100.0	5	2	3	100.0	4	2	2	100.0	100	68	32	100.0	100	68	32	100.0	1	الجيزة	
Taxes	<b>Total</b>	<b>100</b>	<b>20</b>	<b>5</b>	<b>15</b>	<b>100</b>	<b>1</b>	<b>-</b>	<b>1</b>	<b>100</b>	<b>7614</b>	<b>2095</b>	<b>5519</b>	<b>100</b>	<b>7614</b>	<b>2095</b>	<b>5519</b>	<b>100</b>	<b>1</b>	<b>الاجمالي</b>	ضرائب
	Alexandria	100.0	20	5	15	100.0	1	-	1	100.0	7614	2095	5519	100.0	7614	2095	5519	100.0	1	الاسكندرية	
Banks & banking	<b>Total</b>	<b>100</b>	<b>263</b>	<b>55</b>	<b>208</b>	<b>100</b>	<b>7</b>	<b>-</b>	<b>7</b>	<b>100</b>	<b>37018</b>	<b>14303</b>	<b>22715</b>	<b>100</b>	<b>37018</b>	<b>14303</b>	<b>22715</b>	<b>100</b>	<b>2</b>	<b>الاجمالي</b>	بنوك وأعمال مصرفية
	Cairo	100.0	263	55	208	100.0	7	-	7	100.0	37018	14303	22715	100.0	37018	14303	22715	100.0	2	القاهرة	
Administrative & statistical training	<b>Total</b>	<b>100</b>	<b>674</b>	<b>211</b>	<b>463</b>	<b>100</b>	<b>71</b>	<b>27</b>	<b>44</b>	<b>100</b>	<b>35032</b>	<b>12113</b>	<b>22919</b>	<b>100</b>	<b>35048</b>	<b>12120</b>	<b>22928</b>	<b>100</b>	<b>23</b>	<b>الاجمالي</b>	تدريب ادارى واحصائى
	Cairo	31.2	210	49	161	25.4	18	6	12	42.4	14846	5043	9803	42.4	14862	5050	9812	26.1	6	القاهرة	
	Alexandria	9.5	64	13	51	1.4	1	1	-	4.7	1631	851	780	4.7	1631	851	780	4.3	1	الاسكندرية	
	Port-said	13.2	89	55	34	1.4	1	-	1	0.7	259	202	57	0.7	259	202	57	4.3	1	بور سعيد	
	Damietta	4.5	30	10	20	1.4	1	1	-	1.2	418	286	132	1.2	418	286	132	4.3	1	دمياط	
	Dakahlia	2.2	15	5	10	7.0	5	1	4	0.4	130	68	62	0.4	130	68	62	4.3	1	الدقهلية	
	sharkia	3.3	22	5	17	2.8	2	1	1	2.9	1025	446	579	2.9	1025	446	579	8.7	2	الشرقية	
Kalyoubia	2.2	15	11	4	1.4	1	1	-	0.5	172	24	148	0.5	172	24	148	4.3	1	القليوبية		

التوزيع العددي والنسبي للمؤسسات التدريبية والدارسين والخريجين والمدرسين والمدربين للتعليم غير المنهجي بالقطاع الحكومي وفقاً للتخصص والنوع والمحافظه عام ٢٠١٧/٢٠١٨

NO. & percentage distribution of Training Institutions, Students, Graduates, Teachers & Trainers for formal- education in the governmental sector by specialization ,Sex & تابع جدول (١٨)

Table(18) Governorate 2017/2018 ( cont. )

Specialization	Gov.	المدرين / Trainers				المدرسين / Teachers				الخريجين / Graduates				الدارسين / Students				المؤسسات التدريبية / Training Institutions		المحافظة	التخصص
		جملة		اناث	ذكور	جملة		اناث	ذكور	جملة		اناث	ذكور	جملة		اناث	ذكور	العدد			
		%	Total	F	M	%	Total	F	M	%	Total	F	M	%	Total	F	M	%	NO.		
Administrative & statistical training	Kalyoubia	3.3	22	12	10	1.4	1	-	1	7.3	2550	345	2205	7.3	2550	345	2205	4.3	1	كفر الشيخ	تدريب ادارى واحصائى
	Gharbia	2.5	17	-	17	45.1	32	14	18	17.4	6110	2453	3657	17.4	6110	2453	3657	8.7	2	الغربية	
	Ismailia	2.2	15	1	14	1.4	1	-	1	10.7	3756	518	3238	10.7	3756	518	3238	4.3	1	الاسماعيلية	
	Giza	1.3	9	3	6	7	5	2	3	0.8	290	113	177	0.8	290	113	177	8.7	2	الجيزة	
	Beni - Suef	18.2	123	44	79	2.8	2	-	2	9.3	3248	1531	1717	9.3	3248	1531	1717	8.7	2	بنى سويف	
	Suhag	5.9	40	3	37	-	-	-	-	1.5	537	214	323	1.5	537	214	323	4.3	1	سوهاج	
	North Sinai	0.4	3	-	3	1.4	1	-	1	0.2	60	19	41	0.2	60	19	41	4.3	1	شمال سيناء	
Vocational training	Total	100	177	33	144	100	37	4	33	100	3230	1353	1877	100	3496	1477	2019	100	32	الإجمالى	تدريب مهنى
	Cairo	11.3	20	-	20	2.7	1	-	1	35.3	1139	202	937	32.6	1139	202	937	3.1	1	القاهرة	
	Alexandria	-	-	-	-	-	-	-	-	0.2	6	-	6	0.2	6	-	6	-	(1)	الاسكندرية	
	Port Said	-	-	-	-	-	-	-	-	8.7	281	-	281	8.0	281	-	281	-	(1)	بورسعيد	
	Damietta	1.7	3	2	1	2.7	1	-	1	0.3	9	7	2	0.3	10	7	3	3.1	1	دمياط	
	Dakahlia	11.3	20	4	16	10.8	4	-	4	4.5	144	82	62	5.0	176	104	72	12.5	4	الدقهلية	
	Sharkia	10.2	18	5	13	8.1	3	-	3	7.5	242	136	106	7.4	259	152	107	9.4	3	الشرقية	
	Kaliobeya	2.8	5	1	4	2.7	1	-	1	2.4	76	15	61	2.5	86	19	67	3.1	1	القليوبية	
	Kafr El Sheikh	7.9	14	3	11	8.1	3	-	3	2.9	95	57	38	3.2	112	63	49	9.4	3	كفر الشيخ	
	Gharbia	2.8	5	3	2	2.7	1	-	1	0.7	22	4	18	1.7	58	12	46	3.1	1	الغربية	

التوزيع العددي والنسبي للمؤسسات التدريبية والدارسين والخريجين والمدرسين والمدربين للتعليم غير المنهجي بالقطاع الحكومي وفقاً للتخصص والنوع والمحافظه عام ٢٠١٧/٢٠١٨

NO. & percentage distribution of Training Institutions, Students, Graduates, Teachers & Trainers for formal- education in the governmental sector by specialization  
Table(18) ,Sex & Governorate 2017/2018 ( cont. ) تابع جدول (١٨)

Specialization	Gov.	المدرين / Trainers				المدرسين / Teachers				الخريجين / Graduates				الدارسين / Students				المؤسسات التدريبية / Training Institutions		المحافظة	التخصص
		جملة		اناث	ذكور	جملة		اناث	ذكور	جملة		اناث	ذكور	جملة		اناث	ذكور	العدد			
		%	Total	F	M	%	Total	F	M	%	Total	F	M	%	Total	F	M	%	NO.		
Vocational training	Menoufia	0.6	1	-	1	2.7	1	-	1	0.1	4	-	4	0.1	4	-	4	3.1	1	المنوفية	تدريب مهني
	Behera	4.0	7	3	4	5.4	2	-	2	1.4	45	27	18	1.3	45	27	18	6.3	2	البحيرة	
	Ismailia	1.7	3	-	3	2.7	1	-	1	0.6	18	-	18	0.5	18	-	18	3.1	1	الإسماعيلية	
	Beni-Suef	5.1	9	1	8	5.4	2	1	1	2.5	81	39	42	3.1	108	52	56	6.3	2	بنى سويف	
	Menia	6.8	12	3	9	21.6	8	1	7	4.6	147	65	82	5.5	194	81	113	9.4	3	المنيا	
	Asyout	2.8	5	-	5	2.7	1	-	1	0.7	23	-	23	0.7	23	-	23	3.1	1	اسيوط	
	Suhag	7.3	13	3	10	10.8	4	1	3	20.6	666	590	76	19.7	687	598	89	12.5	4	سوهاج	
	Luxor	3.4	6	2	4	2.7	1	1	-	0.9	30	11	19	1.8	62	21	41	3.1	1	الاقصر	
	Red Sea	4.0	7	-	7	2.7	1	-	1	1.0	32	-	32	0.9	32	-	32	3.1	1	البحر الأحمر	
	wadi El-Gid	5.1	9	-	9	2.7	1	-	1	2.7	86	34	52	2.6	91	34	57	3.1	1	الوادى الجديد	
North Sinai	11.3	20	3	17	2.7	1	-	1	2.6	84	84	-	3.0	105	105	-	3.1	1	شمال سيناء		
Languages	Total	100	41	18	23	100	12	5	7	100	5081	2898	2183	100	5081	2898	2183	100	3	الإجمالي	
	Dakahlia	12.2	5	5	-	-	-	-	-	3.4	172	116	56	3.4	172	116	56	33.3	1	الدقهلية	تعليم اللغات
	Menia	26.8	11	5	6	8.3	1	1	-	8.8	445	277	168	8.8	445	277	168	33.3	1	المنيا	
	Asyout	61.0	25	8	17	91.7	11	4	7	87.9	4464	2505	1959	87.9	4464	2505	1959	33.3	1	أسيوط	

التوزيع العددي والنسبي للمؤسسات التدريبية والدارسين والخريجين والمدرسين والمدربين للتعليم غير المنهجي بالقطاع الحكومي وفقاً للتخصص والنوع والمحافظه عام ٢٠١٧/٢٠١٨

NO. & percentage distribution of Training Institutions, Students, Graduates, Teachers & Trainers for formal- education in the governmental sector by specialization  
Table(18) ,Sex & Governorate 2017/2018 ( cont. ) تابع جدول ( ١٨ )

Specialization	Gov.	المدرين / Trainers				المدرسين / Teachers				الخريجين / Graduates				الدارسين / Students				المؤسسات التدريبية / Training		المحافظة	التخصص
		جملة		اناث	ذكور	جملة		اناث	ذكور	جملة		اناث	ذكور	جملة		اناث	ذكور	العدد	NO.		
		%	Total	F	M	%	Total	F	M	%	Total	F	M	%	Total	F	M	%			
Educational training	Total	100	140	37	103	100	10	1	9	100	7718	2681	5037	100	7908	2786	5122	100	9	الإجمالي	تدريب تربوي
	Cairo	14.3	20	-	20	10.0	1	-	1	46.0	3550	760	2790	44.9	3550	760	2790	11.11	1	القاهرة	
	Giza	31.4	44	4	40	30.0	3	-	3	5.8	445	166	279	8.0	635	271	364	33.3	3	الجيزة	
	Menia	12.1	17	-	17	10.0	1	-	1	19.5	1506	626	880	19.0	1506	626	880	11.1	1	المنيا	
	Asyout	2.9	4	-	4	20.0	2	-	2	3.6	277	147	130	3.5	277	147	130	22.2	2	أسيوط	
	Suhag	35.7	50	30	20	10.0	1	-	1	24.4	1880	940	940	23.8	1880	940	940	11.1	1	سوهاج	
	Qena	3.6	5	3	2	20.0	2	1	1	0.8	60	42	18	0.8	60	42	18	11.1	1	قنا	
computer	Total	100	389	90	299	100	24	7	17	100	22605	10681	11924	100	23189	11030	12159	100	16	الإجمالي	حاسب آلى
	Cairo	46.5	181	30	151	54.2	13	7	6	55.6	12560	5467	7093	56.7	13144	5816	7328	31.3	5	القاهرة	
	Damietta	5.7	22	1	21	8.3	2	-	2	0.7	150	108	42	0.6	150	108	42	12.5	2	دمياط	
	Dakahlia	0.5	2	1	1	4.2	1	-	1	=	7	3	4	=	7	3	4	6.3	1	الدقهلية	
	Sharkia	3.3	13	9	4	8.3	2	-	2	5.1	1149	653	496	5.0	1149	653	496	12.5	2	الشرقية	
	Giza	29.0	113	35	78	12.5	3	-	3	11.9	2692	982	1710	11.6	2692	982	1710	18.8	3	الجيزة	
	Suhag	6.2	24	6	18	4.2	1	-	1	7.0	1586	655	931	6.8	1586	655	931	6.3	1	سوهاج	
	Aswan	5.9	23	5	18	4.2	1	-	1	19.2	4337	2738	1599	18.7	4337	2738	1599	6.3	1	أسوان	
El-wadi El-Gidid	2.8	11	3	8	4.2	1	-	1	0.5	124	75	49	0.5	124	75	49	6.3	1	الوادي الجديد		
Leaders	Total	100	361	3	358	100	135	-	135	100	12087	820	11267	100	12087	820	11267	100	4	الإجمالي	تدريب القادة
	Cairo	100.0	361	3	358	100.0	135	-	135	100.0	12087	820	11267	100.0	12087	820	11267	100.0	4	القاهرة	
Wire and wireless works	Total	100	381	130	251	100	3	2	1	100	20650	5530	15120	100	20650	5530	15120	100	1	الإجمالي	أعمال سلكي ولاسلكي
	Cairo	100.0	381	130	251	100.0	3	2	1	100.0	20650	5530	15120	100.0	20650	5530	15120	100.0	1	القاهرة	

التوزيع العددي والنسبي للمؤسسات التدريبية والدارسين والخريجين والمدرسين والمدربين للتعليم غير المنهجي بالقطاع الحكومي وفقاً للتبعية والنوع عام ٢٠١٧/٢٠١٨

NO. & percentage distribution of Training Institutions, Students, Graduates, Teachers & Trainers for non-formal education in the governmental sector by dependency & Sex 2017/2018

Table (19)

جدول (١٩)

Ministries	المدرين / Trainers				المدرسين / Teachers				الخريجين / Graduates				الدارسين / Students				المؤسسات التدريبية / Training Institutions		التبعية
	جملة		اناث	ذكور	جملة		اناث	ذكور	جملة		اناث	ذكور	جملة		اناث	ذكور	العدد		
	%	Total	F	M	%	Total	F	M	%	Total	F	M	%	Total	F	M	%	NO.	
<b>Total</b>	<b>100</b>	<b>3804</b>	<b>898</b>	<b>2906</b>	<b>100</b>	<b>546</b>	<b>128</b>	<b>418</b>	<b>100</b>	<b>244540</b>	<b>72765</b>	<b>171775</b>	<b>100</b>	<b>246342</b>	<b>73474</b>	<b>172868</b>	<b>100</b>	<b>196</b>	<b>الإجمالي</b>
Health & Population	2.9	109	56	53	5.5	30	22	8	2.7	6633	3751	2882	2.7	6653	3751	2902	3.1	6	وزارة الصحة والسكان
Industry & Petroleum	4.0	153	59	94	4.2	23	12	11	8.9	21848	5931	15917	9.0	22234	6035	16199	4.6	9	وزارة الصناعة والبتروك
Transportation	2.6	98	2	96	0.7	4	-	4	3.4	8325	83	8242	3.4	8325	83	8242	2.0	4	وزارة النقل
Electricity & Energy	14.0	534	106	428	8.2	45	7	38	13.9	34094	5249	28845	13.9	34149	5252	28897	7.7	15	وزارة الكهرباء والطاقة
Culture & media	2.1	78	38	40	0.4	2	-	2	1.4	3305	1814	1491	1.3	3305	1814	1491	1.0	2	وزارة الثقافة والإعلام
Tourism & Aviation	0.4	14	6	8	0.2	1	-	1	0.1	333	165	168	0.1	333	165	168	0.5	1	وزارة السياحة والطيران
Defense	0.9	35	20	15	2.0	11	5	6	1.2	3029	866	2163	1.2	3029	866	2163	0.5	1	وزارة الدفاع
Social Solidarity	3.7	140	67	73	10.3	56	22	34	0.7	1793	1288	505	0.8	1917	1313	604	25.0	49	وزارة التضامن الاجتماعي
Housing & Utilities	14.2	541	53	488	22.5	123	29	94	3.8	9236	961	8275	3.9	9514	979	8535	21.9	43	وزارة الإسكان والمرافق
Agriculture	1.3	48	5	43	2.0	11	4	7	1.1	2653	273	2380	1.1	2653	273	2380	4.1	8	وزارة الزراعة
Supply & Trade	0.2	7	-	7	0.2	1	-	1	0.1	150	-	150	0.1	150	-	150	0.5	1	وزارة التموين والتجارة
Finance	7.4	283	60	223	1.5	8	-	8	25.6	62528	19841	42687	25.4	62528	19841	42687	1.5	3	وزارة المالية
Presidential services	5.8	220	72	148	5.1	28	8	20	6.5	16014	7980	8034	6.5	16043	7992	8051	6.6	13	الخدمات الرئاسية
Interior	9.5	361	3	358	24.7	135	-	135	4.9	12087	820	11267	4.9	12087	820	11267	2.0	4	وزارة الداخلية
Planning	8.2	313	125	188	1.1	6	1	5	5.7	13898	6303	7595	5.6	13898	6303	7595	3.1	6	وزارة التخطيط
Endowments	3.4	131	45	86	7.1	39	14	25	6.1	14796	5304	9492	6.0	14796	5304	9492	4.6	9	وزارة الأوقاف
Foreign Affairs	0.4	16	-	16	0.2	1	-	1	0.1	236	91	145	0.1	252	98	154	0.5	1	وزارة الخارجية
Communications	10.0	381	130	251	0.5	3	2	1	8.4	20650	5530	15120	8.4	20650	5530	15120	0.5	1	وزارة الاتصالات
Justic	2.6	100	-	100	0.2	1	-	1	1.6	4001	619	3382	1.6	4001	619	3382	0.5	1	وزارة العدل
Manpower	3.8	143	26	117	2.2	12	1	11	1.3	3107	2201	906	1.5	3811	2636	1175	6.1	12	وزارة القوى العاملة
Higher Education & Scientific Research	2.6	99	25	74	1.1	6	1	5	2.4	5824	3695	2129	2.4	6014	3800	2214	3.6	7	وزارة التعليم العالي والبحث العلمي



NO. & percentage distribution of students for Non – Formal education in Governorates in the governmental sector by Age & Sex 2017/2018

جدول (٢٠)

Age groups	جملة				20 +				18 –				16 –				14 –				12 –				فئات السن	
	جملة		إناث	ذكور	جملة		إناث	ذكور	جملة		إناث	ذكور	جملة		إناث	ذكور	جملة		إناث	ذكور	جملة		إناث	ذكور		
	%	Total	F	M	%	Total	F	M	%	Total	F	M	%	Total	F	M	%	Total	F	M	%	عدد	F	M		
Total	100	246342	73474	172868	100	236739	70544	166195	100	4184	1657	2527	100	4174	732	3442	100	857	381	476	100	388	160	228	الإجمالي	
Cairo	63.7	156861	45318	111543	65.9	156100	45195	110905	10.1	424	7	417	8.1	337	116	221	-	-	-	-	-	-	-	-	-	القاهرة
Alexandria	6.6	16293	4231	12062	5.7	13550	3914	9636	12.9	539	254	285	52.8	2204	63	2141	-	-	-	-	-	-	-	-	-	الأسكندرية
Port– Said	0.3	738	202	536	0.2	560	202	358	3.8	158	-	158	0.5	20	-	20	-	-	-	-	-	-	-	-	-	بورسعيد
Suez	0.1	217	16	201	0.1	146	4	142	0.1	4	4	-	0.8	34	4	30	3.9	33	4	29	-	-	-	-	-	السويس
Damietta	0.3	780	445	335	0.3	704	388	316	0.8	33	29	4	0.3	14	9	5	1.5	13	9	4	4.1	16	10	6	دمياط	
Dakahlia	1.9	4631	822	3809	1.9	4454	778	3676	3.8	157	44	113	0.5	20	0	20	-	-	-	-	-	-	-	-	-	الدقهلية
Sharkia	2.1	5097	2756	2341	1.9	4413	2366	2047	15.1	632	350	282	0.6	24	18	6	2.6	22	19	3	1.5	6	3	3	3	الشرقية
Kalyoubia	1.3	3161	1277	1884	1.3	3064	1248	1816	2.1	88	27	61	0.2	9	2	7	-	-	-	-	-	-	-	-	-	القليوبية
Kafr– El– Sheikh	1.2	3002	410	2592	1.1	2701	373	2328	3.3	136	22	114	2.6	107	10	97	4.8	41	3	38	4.4	17	2	15	15	كفر الشيخ
Gharbia	2.6	6510	2465	4045	2.7	6331	2459	3872	2.5	106	2	104	1.7	70	4	66	-	-	-	-	0.8	3	0	3	3	الغربية
Menoufia	0.1	155	-	155	-	-	-	-	0.7	31	-	31	1.4	60	-	60	7.1	61	0	61	0.8	3	0	3	3	المنوفية
behera	0.2	438	85	353	0.1	207	44	163	1.9	80	8	72	3.0	124	20	104	2.8	24	12	12	0.8	3	1	2	2	البحيرة
Ismailia	1.9	4566	591	3975	1.9	4518	571	3947	0.4	15	-	15	0.6	24	20	4	1.1	9	0	9	-	-	-	-	-	الإسماعيلية
Giza	6.2	15171	2569	12602	6.4	15065	2569	12496	-	-	-	-	2.5	106	-	106	-	-	-	-	-	-	-	-	-	الجيزة
Beni–Suef	1.4	3392	1589	1803	1.4	3392	1589	1803	-	-	-	-	-	-	-	-	-	-	-	-	-	-	-	-	-	بنى سويف
Fayoum	0.1	310	-	310	0.1	250	-	250	1.4	60	-	60	-	-	-	-	-	-	-	-	-	-	-	-	-	الفيوم
Menia	2.9	7267	1529	5738	2.9	6775	1362	5413	6.8	285	123	162	4.1	172	32	140	1.4	12	0	12	5.9	23	12	11	11	المنيا
Asyout	2.1	5131	2661	2470	1.0	2322	1193	1129	28.7	1200	656	544	18.0	751	390	361	68.5	587	312	275	69.8	271	110	161	161	أسيوط
Suhag	2.0	4804	2441	2363	2.0	4785	2434	2351	0.4	18	6	12	-	-	-	-	0.1	1	1	0	-	-	-	-	-	سوهاج
Qena	=	60	42	18	=	55	37	18	0.1	5	5	-	-	-	-	-	-	-	-	-	-	-	-	-	-	قنا
Aswan	2.7	6673	3415	3258	2.8	6619	3415	3204	1.3	54	-	54	-	-	-	-	-	-	-	-	-	-	-	-	-	أسوان
Luxor	=	62	21	41	-	-	-	-	0.2	9	5	4	0.3	13	4	9	2.1	18	3	15	5.7	22	9	13	13	الأقصر
Red Sea	=	76	44	32	=	76	44	32	-	-	-	-	-	-	-	-	-	-	-	-	-	-	-	-	-	البحر الأحمر
El–wadi El–Gidid	0.2	510	243	267	0.2	372	150	222	2.1	89	64	25	0.1	6	4	2	2.2	19	12	7	6.2	24	13	11	11	الوادي الجديد
Matrouh	0.1	204	110	94	=	82	52	30	0.9	39	29	10	1.6	66	23	43	2.0	17	6	11	-	-	-	-	-	مطروح
North Sinai	0.1	165	124	41	0.1	165	124	41	-	-	-	-	-	-	-	-	-	-	-	-	-	-	-	-	-	شمال سيناء
South Sinai	=	68	68	-	=	33	33	-	0.5	22	22	-	0.3	13	13	-	-	-	-	-	-	-	-	-	-	جنوب سيناء

## **الباب الثانى**

**مراكز التدريب المهنى فى القطاع الخاص**

**للعام الدراسى ٢٠١٧/٢٠١٨**

### **Section 2**

**Vocational training centers in the private sector  
2017/2018**

تطور أعداد مراكز التدريب المهني والدارسين والخريجين والمدرسين للتعليم ( المنهجي / غير المنهجي ) التابعة لوزارة التضامن الاجتماعي بالقطاع الخاص خلال الفترة ( ٢٠١٨/٢٠١٧ - ٢٠١٤/٢٠١٣ )

Development of the preparation of vocational training centers, students, graduates and teachers of the Ministry of Social Solidarity in the private sector (2013/2014 – 2017/2018)

Table (21)

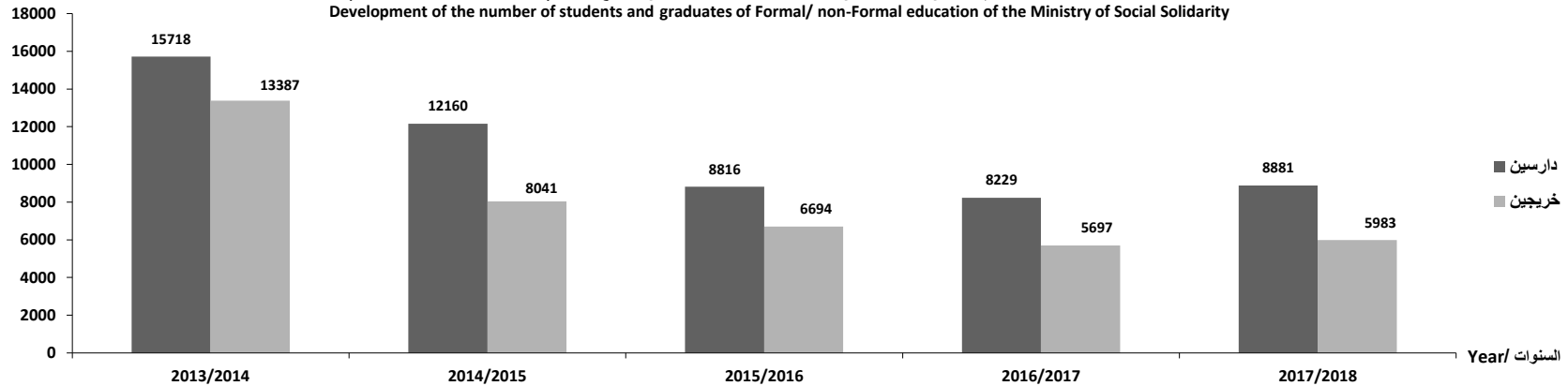
جدول (٢١)

Item Year	عدد المدرسين / Teachers			عدد الخريجين / Graduates			الدارسين / Students			مراكز التدريب المهني / Vocational Training			البيان السنة	
	Total	غير منهجي	منهجي	Total	غير منهجي	منهجي	Total	غير منهجي	منهجي	Total	غير منهجي	منهجي		
		Non- Formal	Formal		Non- Formal	Formal		Non- Formal	Formal		Non- Formal	Formal		
NO.	183	138	45	13387	11681	1706	15718	12316	3402	134	123	11	العدد	2013/2014
%	100	75.4	24.6	100	87.3	12.7	100	78.4	21.6	100	91.8	8.2	%	
NO.	271	187	84	8041	6912	1129	12160	7628	4532	157	144	13	العدد	2014/2015
%	100	69.0	31.0	100	86.0	14.0	100	62.7	37.3	100	91.7	8.3	%	
NO.	137	125	12	6694	6078	616	8816	6287	2529	128	119	9	العدد	2015/2016
%	100	91.2	8.8	100	90.8	9.2	100	71.3	28.7	100	93.0	7.0	%	
NO.	218	124	94	5697	5309	388	8229	5773	2456	118	105	13	العدد	2016/2017
%	100	56.9	43.1	100	93.2	6.8	100	70.2	29.8	100	89.0	11.0	%	
NO.	228	124	104	5983	4097	1886	8881	6103	2778	109	97	12	العدد	2017/2018
%	100	54.4	45.6	100	68.5	31.5	100	68.7	31.3	100	89.0	11.0	%	

١  
٢  
٣  
٤

الأعداد NO.

تطور أعداد الدارسين والخريجين للتعليم المنهجي / غير المنهجي التابعة لوزارة التضامن الاجتماعي بالقطاع الخاص ( ٢٠١٨/٢٠١٧ - ٢٠١٤/٢٠١٣ )  
Development of the number of students and graduates of Formal/ non-Formal education of the Ministry of Social Solidarity



التوزيع العددي والنسبي لمراكز التدريب المهني والدارسين والخريجين في المؤسسات التدريبية للتعليم المنهجي وغير المنهجي التابع لوزارة التضامن الإجتماعي بالقطاع الخاص وفقاً للمحافظة ٢٠١٨/٢٠١٧

NO. & percentage distribution of vocational training centers, students and graduates in training institutions for the formal and non-formal education of the Ministry of Social Solidarity in the private sector by Governorate 2017/2018

Table (22)

جدول (٢٢)

Governorates	Graduates / الخريجين				Students / الدارسين				Vocational Training / مراكز التدريب المهني				المحافظة
	جملة		غير منهجي	منهجي	جملة		غير منهجي	منهجي	جملة		غير منهجي	منهجي	
	%	Total	Non-Formal	Formal	%	Total	Non-Formal	Formal	%	Total	Non-Formal	Formal	
<b>Total</b>	<b>100</b>	<b>5983</b>	<b>4097</b>	<b>1886</b>	<b>100</b>	<b>8881</b>	<b>6103</b>	<b>2778</b>	<b>100</b>	<b>109</b>	<b>97</b>	<b>12</b>	الإجمالي
Cairo	18.5	1106	1106	-	20.9	1855	1855	-	10.1	11	11	-	القاهرة
Alexandria	2.8	170	46	124	3.6	320	170	150	3.7	4	2	2	الأسكندرية
Port- Said	3.3	196	196	-	4.2	377	377	-	2.8	3	3	-	بورسعيد
Suez	2.2	134	134	-	1.5	134	134	-	8.3	9	9	-	السويس
Damietta	3.4	206	206	-	3.8	335	335	-	4.6	5	5	-	دمياط
Dakahlia	2.8	165	165	-	1.9	165	165	-	2.8	3	3	-	الدقهلية
Sharkia	1.7	100	100	-	1.4	120	120	-	1.8	2	2	-	الشرقية
Kalyoubia	4.6	276	276	-	3.4	300	300	-	9.2	10	10	-	القليوبية
Kafr- El- Sheikh	1.7	99	99	-	1.5	134	134	-	1.8	2	2	-	كفر الشيخ
Gharbia	2.2	132	132	-	2.2	193	193	-	0.9	1	1	-	الغربية
Menoufia	3.2	191	191	-	2.2	191	191	-	1.8	2	2	-	المنوفية
behera	0.5	30	30	-	0.3	30	30	-	0.9	1	1	-	البحيرة
Ismailia	4.7	280	5	275	3.5	310	10	300	1.8	2	-	2	الإسماعيلية
Giza	5.2	311	127	184	5.3	474	127	347	2.8	3	2	1	الجيزة
Beni-Suef	3.7	219	2	217	4.8	426	89	337	1.8	2	1	1	بنى سويف
Fayoum	3.8	227	227	-	2.6	227	227	-	0.9	1	1	-	الفيوم
Menia	6.0	359	125	234	6.7	591	290	301	3.7	4	2	2	المنيا
Asyout	6.9	410	192	218	7.4	657	317	340	11.9	13	12	1	أسيوط
Suhag	2.7	164	164	-	2.6	232	232	-	6.4	7	7	-	سوهاج
Qena	1.0	60	60	-	1.2	105	105	-	1.8	2	2	-	قنا
Aswan	3.8	226	-	226	4.7	414	150	264	1.8	2	1	1	أسوان
Luxor	3.5	207	-	207	4.8	425	-	425	0.9	1	-	1	الأقصر
Red Sea	1.7	100	100	-	1.5	130	130	-	5.5	6	6	-	البحر الأحمر
El-wadi El-Gidid	2.0	121	121	-	1.4	121	121	-	2.8	3	3	-	الوادي الجديد
Matrouh	1.7	100	100	-	1.1	100	100	-	0.9	1	1	-	مطروح
North Sinai	4.2	254	53	201	4.2	375	61	314	4.6	5	4	1	شمال سيناء
South Sinai	2.3	140	140	-	1.6	140	140	-	3.7	4	4	-	جنوب سيناء

التوزيع العددي والنسبي لمراكز التدريب المهني والدارسين والخريجين والمدرسين والمدرسين في المؤسسات التدريبية للتعليم المنهجي التابع لوزارة التضامن الاجتماعي بالقطاع الخاص وفقاً للنوع والمحافظه عام ٢٠١٧/٢٠١٨

No. & percentage distribution of vocational training centers, students, graduates, teachers and trainers in training institutions for the formal education of the Ministry of Social Solidarity in private sector by Sex and governorate 2017/2018

Table (23)

جدول (٢٣)

Governorates	المدرسين / Trainers				المدرسين / Teachers				الخريجين / Graduates				الدارسين / Students				مراكز التدريب المهني / Vocational Training		المحافظة
	جملة		اناث	ذكور	جملة		اناث	ذكور	جملة		اناث	ذكور	جملة		اناث	ذكور	العدد		
	%	Total	F	M	%	Total	F	M	%	Total	F	M	%	Total	F	M	%	No.	
Total	100	56	28	28	100	104	52	52	100	1886	676	1210	100	2778	968	1810	100	12	الإجمالي
Alexandria	7.1	4	2	2	13.5	14	7	7	6.6	124	40	84	5.4	150	55	95	16.7	2	الأسكندرية
Ismailia	7.1	4	2	2	5.8	6	3	3	14.6	275	80	195	10.8	300	105	195	16.7	2	الإسماعيلية
Giza	7.1	4	2	2	7.7	8	4	4	9.8	184	80	104	12.5	347	100	247	8.3	1	الجيزة
Beni-Suef	3.6	2	1	1	5.8	6	3	3	11.5	217	90	127	12.1	337	97	240	8.3	1	بنى سويف
Menia	7.1	4	2	2	11.5	12	6	6	12.4	234	84	150	10.8	301	121	180	16.7	2	المنيا
Assyout	42.9	24	12	12	30.8	32	16	16	11.6	218	78	140	12.2	340	150	190	8.3	1	أسيوط
Aswan	7.1	4	2	2	5.8	6	3	3	12.0	226	84	142	9.5	264	120	144	8.3	1	أسوان
Luxor	-	-	-	-	3.8	4	2	2	11.0	207	61	146	15.3	425	126	299	8.3	1	الأقصر
North Sinai	17.9	10	5	5	15.4	16	8	8	10.7	201	79	122	11.3	314	94	220	8.3	1	شمال سيناء

التوزيع العددي والنسبي للدارسين بمراكز التدريب المهني في المؤسسات التدريبية للتعليم المنهجي التابع لوزارة التضامن الاجتماعي بالقطاع الخاص وفقاً لفئات السن والنوع والمحافظه عام ٢٠١٧/٢٠١٨

NO. & percentage distribution of students in vocational training centers in training institutions for the formal education of the Ministry of Social Solidarity in private sector by age, Sex and governorate 2017/2018

Table (24)

جدول (٢٤)

Age Group	الجملة				20 +				18 -				16 -				-14				فئات السن
	جملة		اناث	ذكور	جملة		اناث	ذكور	جملة		اناث	ذكور	جملة		اناث	ذكور	جملة		اناث	ذكور	
	%	Total	F	M	%	Total	F	M	%	Total	F	M	%	Total	F	M	%	Total	F	M	
Total	100	2778	968	1810	100	1002	358	644	100	846	264	582	100	525	191	334	100	405	155	250	الإجمالي
Alexandria	5.4	150	55	95	4.1	41	17	24	6.5	55	30	25	5.1	27	4	23	6.7	27	4	23	الأسكندرية
Ismailia	10.8	300	105	195	11.4	114	38	76	11.2	95	30	65	10.7	56	26	30	8.6	35	11	24	الإسماعيلية
Giza	12.5	347	100	247	16.5	165	35	130	12.6	107	27	80	9.0	47	20	27	6.9	28	18	10	الجيزة
Beni-Suef	12.1	337	97	240	13.5	135	35	100	13.1	111	27	84	9.3	49	20	29	10.4	42	15	27	بنى سويف
Menia	10.8	301	121	180	8.5	85	50	35	11.2	95	26	69	12.4	65	25	40	13.8	56	20	36	المنيا
Assyout	12.2	340	150	190	11.6	116	37	79	11.2	95	34	61	12.6	66	37	29	15.6	63	42	21	أسيوط
Aswan	9.5	264	120	144	9.5	95	50	45	5.8	49	25	24	13.3	70	25	45	12.3	50	20	30	أسوان
Luxor	15.3	425	126	299	13.1	131	46	85	15.8	134	35	99	17.3	91	20	71	17.0	69	25	44	الأقصر
North Sinai	11.3	314	94	220	12.0	120	50	70	12.4	105	30	75	10.3	54	14	40	8.6	35	-	35	شمال سيناء

التوزيع العددي والنسبي لمراكز التدريب المهني والدارسين والخريجين والمدرسين والمدربين في المؤسسات التدريبية للتعليم غير المنهجي التابع لوزارة التضامن الاجتماعي بالقطاع الخاص وفقاً للنوع والمحافظه عام ٢٠١٧/٢٠١٨

No. & percentage distribution of vocational training centers, Students, Graduates, Teachers & Trainers in training institutions for non-formal education under the Ministry of Social Solidarity in private sector by sex & governorate 2017/2018

(Table 25)

جدول (٢٥)

Governorates	Trainers / المدربين				Teachers / المدرسين				graduates / الخريجين				Students / الدارسين				مراكز التدريب المهني Vocational Taining		المحافظة
	جملة		اناث	ذكور	جملة		اناث	ذكور	جملة		اناث	ذكور	جملة		اناث	ذكور	العدد		
	%	Total	F	M	%	Total	F	M	%	Total	F	M	%	Total	F	M	%	No.	
<b>Total</b>	<b>100</b>	<b>438</b>	<b>175</b>	<b>263</b>	<b>100</b>	<b>124</b>	<b>74</b>	<b>50</b>	<b>100</b>	<b>4097</b>	<b>1500</b>	<b>2597</b>	<b>100</b>	<b>6103</b>	<b>1992</b>	<b>4111</b>	<b>100</b>	<b>97</b>	الإجمالي
Cairo	52.3	229	59	170	16.1	20	12	8	27.0	1106	387	719	30.4	1855	581	1274	11.3	11	القاهرة
Alexandria	1.1	5	1	4	2.4	3	3	-	1.1	46	39	7	2.8	170	39	131	2.1	2	الأسكندرية
Port-Said	1.1	5	3	2	4.0	5	4	1	4.8	196	55	141	6.2	377	127	250	3.1	3	بورسعيد
Suez	2.1	9	9	-	11.3	14	13	1	3.3	134	46	88	2.2	134	46	88	9.3	9	السويس
Damietta	5.5	24	15	9	4.0	5	3	2	5.0	206	50	156	5.5	335	113	222	5.2	5	دمياط
Dakahlia	0.7	3	2	1	2.4	3	1	2	4.0	165	55	110	2.7	165	55	110	3.1	3	الدقهلية
Sharkia	1.4	6	4	2	1.6	2	1	1	2.4	100	40	60	2.0	120	40	80	2.1	2	الشرقية
Kalyoubia	5.7	25	14	11	7.3	9	4	5	6.7	276	100	176	4.9	300	100	200	10.3	10	القليوبية
Kafr- El-Sheikh	1.4	6	4	2	1.6	2	1	1	2.4	99	46	53	2.2	134	46	88	2.1	2	كفر الشيخ
Gharbia	0.2	1	-	1	1.6	2	1	1	3.2	132	62	70	3.2	193	65	128	1.0	1	الغربية
Menoufia	1.6	7	-	7	1.6	2	-	2	4.7	191	90	101	3.1	191	90	101	2.1	2	المنوفية
behera	0.5	2	1	1	0.8	1	-	1	0.7	30	30	-	0.5	30	30	-	1.0	1	البحيرة
Ismailia	-	-	-	-	3.2	4	1	3	0.1	5	2	3	0.2	10	2	8	-	-	الإسماعيلية
Giza	3.2	14	2	12	2.4	3	1	2	3.1	127	42	85	2.1	127	42	85	2.1	2	الجيزة
Beni-Suef	0.5	2	2	-	0.8	1	-	1	=	2	2	-	1.5	89	31	58	1.0	1	بنى سويف
Fayoum	0.9	4	1	3	0.8	1	1	-	5.5	227	70	157	3.7	227	70	157	1.0	1	الفيوم
Menia	1.4	6	4	2	-	-	-	-	3.1	125	56	69	4.8	290	98	192	2.1	2	المنيا
Asyout	5.5	24	15	9	12.9	16	11	5	4.7	192	64	128	5.2	317	67	250	12.4	12	أسيوط
Suhag	4.8	21	10	11	5.6	7	2	5	4.0	164	50	114	3.8	232	78	154	7.2	7	سوهاج
Qena	1.4	6	6	-	1.6	2	1	1	1.5	60	35	25	1.7	105	35	70	2.1	2	قنا
Aswan	1.4	6	2	4	0.8	1	-	1	-	-	-	-	2.5	150	50	100	1.0	1	أسوان
Red Sea	3.0	13	10	3	4.8	6	4	2	2.4	100	44	56	2.1	130	44	86	6.2	6	البحر الأحمر
El-wadi El-Gidid	2.1	9	3	6	2.4	3	2	1	3.0	121	40	81	2.0	121	40	81	3.1	3	الوادي الجديد
Matrouh	0.5	2	2	-	1.6	2	1	1	2.4	100	35	65	1.6	100	35	65	1.0	1	مطروح
North Sinai	1.4	6	4	2	4.8	6	5	1	1.3	53	12	41	1.0	61	20	41	4.1	4	شمال سيناء
South Sinai	0.7	3	2	1	3.2	4	2	2	3.4	140	48	92	2.3	140	48	92	4.1	4	جنوب سيناء

التوزيع العددي والنسبي للدارسين بمراكز التدريب المهني في المؤسسات التدريبية للتعليم غير المنهجي التابع لوزارة التضامن الاجتماعي بالقطاع الخاص وفقاً للنوع وفئات السن والمحافظه عام ٢٠١٧/٢٠١٨

No. & percentage distribution of students in vocational training centers in training institutions (non-formal education) of the Ministry of Social Solidarity in

Table (26)

private sector by sex, age groups & governorate 2017/2018

جدول (٢٦)

Age groups	Total				20 +				18 -				16 -				14 -				12 -				فئات السن	
	جملة		إناث	ذكور	جملة		إناث	ذكور	جملة		إناث	ذكور	جملة		إناث	ذكور	جملة		إناث	ذكور	جملة		إناث	ذكور		المحافظة
	%	Total	F	M	%	Total	F	M	%	Total	F	M	%	Total	F	M	%	Total	F	M	%	عدد	F	M		
Total	100	6103	1992	4111	100	4863	1351	3512	100	629	296	333	100	314	160	154	100	210	112	98	100	87	73	14	الإجمالي	
Cairo	30.4	1855	581	1274	34.3	1668	436	1232	14.5	91	57	34	15.6	49	43	6	15.2	32	30	2	17.2	15	15	-	القاهرة	
Alexandria	2.8	170	39	131	2.3	114	9	105	-	-	-	-	14.6	46	20	26	4.8	10	10	-	-	-	-	-	الأسكندرية	
Port-Said	6.2	377	127	250	7.1	345	111	234	4.9	31	16	15	0.3	1	-	1	-	-	-	-	-	-	-	-	بورسعيد	
Suez	2.2	134	46	88	2.3	110	22	88	2.2	14	14	-	3.2	10	10	-	-	-	-	-	-	-	-	-	السويس	
Damietta	5.5	335	113	222	5.3	258	98	160	12.2	77	15	62	-	-	-	-	-	-	-	-	-	-	-	-	دمياط	
Dakahlia	2.7	165	55	110	2.7	130	30	100	2.2	14	10	4	6.7	21	15	6	-	-	-	-	-	-	-	-	الدقهلية	
Sharkia	2.0	120	40	80	2.1	100	20	80	3.2	20	20	-	-	-	-	-	-	-	-	-	-	-	-	-	الشرقية	
Kalyoubia	4.9	300	100	200	4.5	219	45	174	3.8	24	20	4	8.6	27	15	12	9.5	20	10	10	11.5	10	10	-	القليوبية	
Kafr- El- Sheikh	2.2	134	46	88	2.1	100	32	68	0.8	5	1	4	4.8	15	7	8	3.3	7	5	2	8.0	7	1	6	كفر الشيخ	
Gharbia	3.2	193	65	128	3.9	190	65	125	-	-	-	-	-	-	-	-	1.4	3	-	3	-	-	-	-	الغربية	
Menoufia	3.1	191	90	101	3.7	178	85	93	2.1	13	5	8	-	-	-	-	-	-	-	-	-	-	-	-	المنوفية	
Behera	0.5	30	30	-	-	-	-	-	-	-	-	-	-	-	-	-	-	-	-	-	34.5	30	30	-	البحيرة	
Ismailia	0.2	10	2	8	0.2	10	2	8	-	-	-	-	-	-	-	-	-	-	-	-	-	-	-	-	الإسماعيلية	
Giza	2.1	127	42	85	2.1	102	42	60	-	-	-	-	2.2	7	-	7	8.6	18	-	18	-	-	-	-	الجيزة	
Beni-Suef	1.5	89	31	58	1.8	89	31	58	-	-	-	-	-	-	-	-	-	-	-	-	-	-	-	-	بنى سويف	
Fayoum	3.7	227	70	157	0.9	46	30	16	22.4	141	20	121	4.8	15	5	10	6.2	13	8	5	13.8	12	7	5	الفيوم	
Menia	4.8	290	98	192	5.7	275	88	187	-	-	-	-	1.6	5	-	5	4.8	10	10	-	-	-	-	-	المنيا	
Asyout	5.2	317	67	250	3.7	178	5	173	9.2	58	26	32	9.9	31	13	18	17.6	37	13	24	14.9	13	10	3	أسيوط	
Suhag	3.8	232	78	154	2.8	138	53	85	6.7	42	12	30	9.6	30	8	22	10.5	22	5	17	-	-	-	-	سوهاج	
Qena	1.7	105	35	70	2.2	105	35	70	-	-	-	-	-	-	-	-	-	-	-	-	-	-	-	-	قنا	
Aswan	2.5	150	50	100	1.2	58	8	50	4.6	29	15	14	9.9	31	12	19	15.2	32	15	17	-	-	-	-	أسوان	
Red Sea	2.1	130	44	86	2.7	130	44	86	-	-	-	-	-	-	-	-	-	-	-	-	-	-	-	-	البحر الأحمر	
El-wadi El-Gidid	2.0	121	40	81	2.1	101	20	81	3.2	20	20	-	-	-	-	-	-	-	-	-	-	-	-	-	الوادي الجديد	
Matrouh	1.6	100	35	65	1.6	80	15	65	2.2	14	14	-	-	-	-	-	2.9	6	6	-	-	-	-	-	مطروح	
North Sinai	1.0	61	20	41	0.9	44	7	37	1.9	12	10	2	1.6	5	3	2	-	-	-	-	-	-	-	-	شمال سيناء	
South Sinai	2.3	140	48	92	2.0	95	18	77	3.8	24	21	3	6.7	21	9	12	-	-	-	-	-	-	-	-	جنوب سيناء	

الجهاز المركزى للتعبئة العامة والإحصاء

العنوان : ٣ طريق صلاح سالم - مدينة نصر - القاهرة - جمهورية مصر العربية

صندوق البريد : ٢٠٨٦ مدينة نصر - القاهرة

فاكس : ٢٤٠٢٤٠٩٩

تليفون : ٢٤٠٢٣٠٣١

Central Agency for Public Mobilization and Statistics

( CAPMAS )

**Address** : 3 Salah Salem St . Nasr City\_ Cairo \_ Egypt

P. O BOX : **2086** Nasr City \_ Cairo

**Tel** : ( +20 ) 24023031

**Fax** : ( + 20 ) 24024099

Website : [http : // www. Capmas.gov.eg](http://www.Capmas.gov.eg)

الموقع الإلكتروني للجهاز :

**Email** : [pres \\_ capmas @ capmas . gov . eg](mailto:pres_capmas@capmas.gov.eg)

البريد الإلكتروني :

رقم الإيداع بدار الكتب : ٢٠١٤/١٨٧٩٨





**الجهاز المركزي للتعبئة العامة والاحصاء**

مدينة نصر - ش صلاح سالم - القاهرة - مصر

تليفون: (+202)24023031 - صندوق بريد: 2086 - فاكس: (+202) 24024099

الموقع الإلكتروني: [www.capmas.gov.eg](http://www.capmas.gov.eg)

البريد الإلكتروني: [pres\\_capmas@capmas.gov.eg](mailto:pres_capmas@capmas.gov.eg)

طبع بمطبعة الجهاز المركزي  
للتعبئة العامة والاحصاء