



# النشرة السنوية لإحصاءات الخدمات البريدية

عام ٢٠١٧ / ٢٠١٨

**The Annual Bulletin  
Postal services statistics  
in 2017 / 2018**



الجهاز المركزي للتعبئة العامة والإحصاء  
مدينة نصر - ش. صلاح سالم - القاهرة - مصر  
تليفون: (+202) 24023031 - صندوق بريد: 2086 - فاكس: (+202) 24024099  
الموقع الإلكتروني: [www.capmas.gov.eg](http://www.capmas.gov.eg)  
البريد الإلكتروني: [pres\\_capmas@capmas.gov.eg](mailto:pres_capmas@capmas.gov.eg)

**Ref.No. 71-21321-2018  
Issue of January 2019**

مرجع رقم ٧١ - ٢١٣٢١ - ٢٠١٨  
إصدار يناير ٢٠١٩

طابع بمطبعة الجهاز المركزي  
للتعبئة العامة والإحصاء



جمهورية مصر العربية  
A.R.E.

الجهاز المركزي للتعبئة العامة والإحصاء  
(C.A.P.M.A.S.)

# النشرة السنوية لإحصاءات الخدمات البريدية عام ٢٠١٧ / ٢٠١٨

Annual Bulletin of  
Postal services statistics  
2017 / 2018

عند إعادة نشر أو اقتباس أى مادة من هذا الإصدار يرجى الإشارة الي المصدر  
وهو الجهاز المركزي للتعبئة العامة والإحصاء

When re-publish or quote any material from this version  
please refer to source which is "Central Agency for Public  
Mobilization and Statistics"

CAPMAS

**الفهرس**  
**Content**

Table No	Contents	رقم الصفحة Page No	المحتويات	رقم الجدول
	Methodology	1	منهجية الإحصائية	
	General indicators	5	المؤشرات العامة	
	Total tables for 2017/2018		الجداول الإجمالية عام ٢٠١٨/٢٠١٧	
1	Number of postal service units.	9	عدد وحدات الخدمة البريدية	١
2	Number of transportation and technical means used in postal units	9	عدد وسائل النقل والوسائل الفنية المستخدمة بالوحدات البريدية	٢
3	Value of sold stamps and forms in postal units.	10	قيمة الطوابع المباعة والنماذج بالوحدات البريدية	٣
4	Current account cash movement.	10	الحركة النقدية للحسابات الجارية	٤
5	Cash Movement for Monetary Fund.	10	الحركة النقدية لصندوق التوفير	٥
	Detailed tables at governorate level 2017/2018.		الجداول التفصيلية على مستوى المحافظات عام ٢٠١٨/٢٠١٧	
6	Number of postal service units distributed by governorates.	12	عدد وحدات الخدمة البريدية موزعة طبقاً للمحافظات	٦
7	Number of postal service units distributed according to type of offices in governorates.	13	عدد وحدات الخدمة البريدية موزعة طبقاً لنوع المكاتب بالمحافظات	٧
8	Number of postal service units that perform special services distributed according to governorates.	14	عدد وحدات الخدمات البريدية التي تؤدي خدمات خاصة موزعة طبقاً للمحافظات	٨
9	Number of Owned and Used Means of Transport in Post Units Distributed by type in Governorates.	15	عدد وسائل النقل المملوكة والمستخدمه بالوحدات البريدية موزعة طبقاً لنوع المحافظات	٩
10	Number of technical means used in postal units distributed by governorates.	16	عدد الوسائل الفنية المستخدمة بالوحدات البريدية موزعة طبقاً للمحافظات	١٠
11	Number of letter boxes used in postal units distributed by governorates.	17	عدد صناديق الخطابات المستخدمة بالوحدات البريدية موزعة طبقاً للمحافظات	١١
12	Number of permanent employees distributed according to qualifications and type in governorates.	18	أعداد العاملين الدائمين موزعة طبقاً للمؤهل والنوع موزعة بالمحافظات	١٢
13	Number of temporary employees distributed according to qualifications and governorates.	19	أعداد العاملين المؤقتين موزعة طبقاً للمؤهل بالمحافظات	١٣
14	Value of sold stamps and forms in postal units distributed according to governorate.	20	قيمة الطوابع المباعة والنماذج بالوحدات البريدية موزعة طبقاً للمحافظات	١٤
15	Cash flow of current accounts distributed by governorates	21	الحركة النقدية للحسابات الجارية موزعة طبقاً للمحافظات	١٥
16	Cash flow of the savings fund distributed by governorates.	22	الحركة النقدية لصندوق التوفير موزعة طبقاً للمحافظات	١٦
17	Value of Clients Postal saving and percentage of each governorate	23	قيمة مدخرات عملاء البريد ونسبة كل محافظة	١٧
18	Number and Value of Postal Remittances Distributed by Governorates	24	عدد وقيمة الحوالات البريدية موزعة طبقاً لنوع المحافظات	١٨
19	Number of services provided by postal units distributed according to type of service in governorates.	25	عدد الخدمات المقدمة بالوحدات البريدية موزعة طبقاً لنوع الخدمة بالمحافظات	١٩

## تابع الفهرس

## Content

Table No	Contents	رقم الصفحة Page No	المحتويات	رقم الجدول
20	Number of P.O.S., A.T.M services in postal units distributed according to type of service in governorates	26	عدد خدمات P.O.S , A.T.M بالوحدات البريدية موزعة طبقاً لنوع الخدمة بالمحافظات	٢٠
21	Number of external and internal packages distributed by governorates.	27	عدد الطرود الخارجية والداخلية موزعة طبقاً للمحافظات	٢١
22	Number of postal services in postal units distributed by governorates.	28	عدد خدمات البريد السريع بالوحدات البريدية موزعة طبقاً للمحافظات	٢٢
23	Number of registered mails in postal units distributed according to type in governorates.	29	عدد المراسلات المسجلة بالوحدات البريدية موزعة طبقاً للنوع بالمحافظات	٢٣
24	Number of internal mails in issued postal units	30	عدد المراسلات الداخلية بالوحدات البريدية الصادرة	٢٤
25	Movement of external mail in postal units according to mail type	31	حركة المراسلات الخارجية بالوحدات البريدية طبقاً لنوع المراسلات	٢٥
26	Value of Consumables goods (Fuel, oils, lubricants, electricity and others )	32	قيمة المستلزمات السلعية المستهلكة (الوقود والزيوت والشحومات - الكهرباء - أخرى)	٢٦
27	Value of Service Expenses	34	قيمة المصروفات الخدمية	٢٧
28	Value of other expenses	35	قيمة المصروفات الأخرى	٢٨
29	Activity Revenues	36	إيرادات النشاط	٢٩

## Methodology

### First: Bulletin purpose:

This publication aims at portraying mail movement, whether local or international, during the fiscal year 2017/2018

### Second: Bulletin Periodical:

Bulletin issued annually for a financial year

### Third: Data Sources:

Data collected from "Egyptian Postal Authority". Also, data collected from 38 postal areas of Egyptian Postal Authority, serving 27 governorates

### Fourth: Concepts and Definitions:

#### 1-: Postal Service Units

##### Acting Office:

An office established by a government agency to carry out postal services of this entity

##### B - Private Units:

Is a service unit that performs some postal works such as selling stamps and recording letters for a specific commission and is divided into:

(1) Postal agency: in which scope of its work within the cities

(2) A civil office: located in villages or cities suburbs

#### 2 - Modern postal services:

##### A - Egy Mill Service:

Is an advanced service for new express mail provided by Egyptian Post in cooperation with Aramex International Company taking care of DHL in order to keep pace with the technology of express mail in the world safely and quickly, save time , money and provides this service for external freight and benefit customers to transfer their shipments to 220 foreign countries.

### أولاً: هدف النشرة:

تهدف هذه النشرة إلى تصوير حركة البريد سواء كانت محلية أو دولية خلال السنة المالية ٢٠١٧/٢٠١٨

### ثانياً: دورية النشرة

تصدر النشرة سنوياً عن سنة مالية

### ثالثاً: مصادر البيانات:

تستوفى البيانات من هيئة البريد المصري، وتجمع البيانات من المناطق البريدية التابعة لهيئة البريد المصري والتي يبلغ عددها ٣٨ منطقة تخدم ٢٧ محافظة

### رابعاً: المفاهيم والتعاريف

١- وحدات الخدمات البريدية:

أ- مكتب بالإناوبة:

هو المكتب المنشأ بمعرفة إحدى الجهات الحكومية للقيام بالخدمات البريدية الخاصة بهذه الجهة

ب- الوحدات الأهلية:

هي وحدة خدمة تقوم بأداء بعض الأعمال البريدية مثل بيع الطوابع وتسجيل الخطابات نظير عمولة معينة وتنقسم إلى:

(١) وكالة بريدية: هي التي يقع نطاق عملها داخل المدن

(٢) مكتب أهلي: هو الذي يقع نطاق عمله بالقرى أو ضواحي

المدن

٢- الخدمات البريدية الحديثة:

أ- خدمة إيجي ميل:

هي خدمة متطورة للبريد السريع الجديد يقدمها البريد المصري وشركة أراميكس العالمية حرصاً منها على DHL بالتعاون مع شركة مواكبة تكنولوجيا البريد السريع في العالم بأمان تام وسرعة وتوفير للوقت والمال وتقدم هذه الخدمة للشحن الخارجي ويستفيد منها العملاء بنقل شحناتهم لعدد ٢٢٠ دولة خارجية

## **B:Electronic payment services:**

بد خدمات الدفع الإلكتروني:

An automated system that allows mail client to perform financial transactions or inquire about his balance through several channels and means such as A.T.M machines, POS (P.O.S), voice service (I.V.R) and internet service

نظام آلي يتيح لعميل البريد القدرة على إجراء المعاملات المالية أو الاستعلام عن رصيده عن طريق عدة قنوات ووسائل وخدمة مثل ماكينات (A.T.M) ونقاط البيع (P.O.S) والخدمة الصوتية (I.V.R) والانترنت

## **C. Collection service for third parties:**

Invoices payment for benefit of others (such as telephone bills, car licenses, pensions)

جـ - خدمة التحصيل لصالح الغير:

هي تحصيل قيمة الفواتير لصالح جهات أخرى مثل ( فواتير التليفونات - تراخيص السيارات - صرف المعاشات )

## **3- Technical means used in government postal units:**

٣- الوسائل الفنية المستخدمة بالوحدات البريدية الحكومية:

### **A-Special funds:**

Boxes for customers who wish to receive their mail through these funds by paying an annual subscription to the Authority. Each box has a serial number. These funds are located in distribution centers and regular postal offices.

أ- الصناديق المخصصة:

صناديق خاصة بالعملاء الذين يرغبون في استلام مراسلاتهم عن طريق هذه الصناديق وذلك بدفع اشتراك سنوي للهيئة وكل صندوق يحمل رقماً مسلسلأ وتوجد هذه الصناديق داخل مراكز التوزيع والمكاتب البريدية العادية

### **B-Other funds :**

بد الصناديق الأخرى:

#### **(1) Wooden boxes**

(١) الصناديق الخشبية

(2) Mechanical boxes: unloaded automatically as soon as the discharge bag is placed through a certain channel at the bottom of box and used to receive different mail from senders.

(٢) الصناديق الميكانيكية: تفرغ آلياً بمجرد وضع حقيبة التفريغ عن طريق مجرى معين أسفل الصندوق وتستخدم لتلقى المراسلات المختلفة من المرسلين

### **C) Sorting machines:**

Used in sorting mail for export or distribution

جـ - آلات الفرز:

تستخدم في فرز المراسلات للتصدير أو التوزيع.

### **D - Clearance Machines:**

Used in mail or parcels clearance through stamping instead of pasting stamps

د - آلات التخليص:

تستخدم في تخليص المراسلات أو الطرود البريدية عن طريق الختم بدلاً من لصق الطوابع.

### **E-Machines Packages:**

Used in automatically mail packing

هـ - آلات الحزم:

## **4.Traffic Station:**

An area in which the incoming and outgoing is sorted out to and from other traffic centers.

It also mediates post offices as it serves as a link between these offices and other traffic centers in receiving and exporting mail

تستخدم في حزم المراسلات

٤-مركز المرور:

منطقة يتم فيها فرز الوارد والصادر من وإلى مراكز المرور الأخرى كما إنها تتوسط مكاتب البريد التي تقوم بخدمتها لتكون حلقة الإتصال بين هذه المكاتب التابعة لها وبين مراكز المرور الأخرى في استلام وتصدير البريد

## 5-Stamps:

Stamps issued by Authority for clearance as fees for various letters and parcels, including stamps and commemorative stamps issued on certain occasions.

## 6-Mail movement:

### A. Internal Movement:

Postal service between Arab Republic of Egypt governorates

### B. External Movement:

Postal service performed between Arab Republic of Egypt governorates and any other country and vice versa

## 7 -Postal Savings Fund:

Is one of the oldest savings vessels carried out by National Post Authority, whose offices are spread throughout Egypt and are entitled to amounts deposited annually

## 8-Current accounts (postal checks):

Is one of services carried out by National Postal Authority to facilitate financial transactions between customers through a current account that is disbursed from post offices and open current account for those who wish, minimum (10 pounds) authorized post offices throughout Egypt

## 9 -Money Orders:

A postal bond drawn by Authority to transfer money from one person to another for a certain fee, which is either government transfer, telegram or ordinary

## 10- Package movement:

### A-Regular parcels:

Materials delivered by post office up to maximum 30 kg for a specific fee varies according to package weight categories

### B - Insured Packages:

Packages are to be insured by consignee and the amount of insurance should not exceed contents value. Postal Authority has to pay the amount of insurance when the package lost or destroyed.

## ٥- الطوابع:

هي الطوابع التي تصدرها الهيئة للتخليص كرسوم عن الرسائل والطرود المختلفة منها طوابع عادية وطوابع تذكارية تصدر في مناسبات معينة

### ٦- حركة البريد:

#### أ- الحركة الداخلية:

هي الخدمة البريدية التي تؤدي بين محافظات جمهورية مصر العربية وبعضها البعض

#### ب- الحركة الخارجية :

هي الخدمة البريدية التي تؤدي بين محافظات جمهورية مصر العربية وأي دولة أخرى وبالعكس

#### ٧- صندوق التوفير البريدي:

هو أحد أقدم الأوعية الادخارية التي تقوم بها الهيئة القومية للبريد والتي تنتشر مكاتبها في جميع أنحاء الجمهورية ويستحق للمبالغ المودعة عائد سنوي

#### ٨- الحسابات الجارية ( الشيكات البريدية ):

هي إحدى الخدمات التي تقوم بها الهيئة القومية للبريد لتسهيل المعاملات المالية بين العملاء عن طريق حساب جاري يتم صرفه من مكاتب البريد ويتم فتح الحساب الجاري لمن يرغب في الحال بحد أدنى ( ١٠ جنيهات ) بالمكاتب البريدية المصرح لها في أنحاء الجمهورية

#### ٩- الحوالات البريدية:

سند بريدي مسحوب على الهيئة لنقل مبلغ من النقود من شخص لآخر نظير رسوم معينة وهي إما حوالة حكومية أو برقية أو عادية

#### ١٠- حركة الطرود:

##### أ- الطرود العادية:

هي المواد التي تنقل بواسطة هيئة البريد بحد أقصى ٣٠ كيلو جرام مقابل رسم معين يتفاوت طبقاً لفئات وزن الطرد.

##### ب- الطرود المؤمن عليها:

هي الطرود التي يقوم الراسل بالتأمين عليها ويشترط ألا يزيد مبلغ التأمين عن قيمة محتوياتها وتقوم هيئة البريد بدفع مبلغ التأمين عند فقد الطرد أو إتلافه

**11- Mails:**

Message possess the characteristics of personal and timely communication, even if it is in an open envelope or any encapsulated material in a way that cannot stand on its contents and is considered as messages materials in the form of audit drum and types of messages:

A) Ordinary messages.

(B) Registered messages.

(C) Urgent messages.

All types of messages and parcels are called items.

**Fifth: Used Symbols**

The number is negative ( )

**sixthly. Data availability methods:**

Hard Copy - Website - C.D

الرسالة هي كل مكتوب له صفة التراسل الشخصي والوقتي حتى ولو كان في مظروف مفتوح أو كل مادة مغلقة بكيفية لا يتييسر معها الوقوف على محتوياتها ويعتبر من قبيل الرسائل المواد الصوتية على هيئة أسطوانات الحاكي وأنواع الرسائل:-

أ- الرسائل العادية.

ب- الرسائل المسجلة.

ج- الرسائل المستعجلة.

ويطلق على جميع أنواع المراسلات والطرود (البعائث).

خامسا: الرموز المستخدمة

الرقم سالب ( )

سادسا: طرق إتاحة البيانات:

C.D - ورقي - الموقع الإلكتروني



## المؤشرات العامة

### General indicators

#### First: Postal service units:

1. Number of postal service offices reached 4013 units in 2017/2018, compared to 3991 unit in 2016/2017, an increase of 0.6%.
2. Number of national postal service units reached 407 units in 2017/2018, compared to 422 units in 2016/2017, a decrease of 3.6%, due to decrease of non-renewal civil contracts with National Postal Authority.

#### Second: Sold Stamps and models:

- Value of sold stamps and models in postal units reached 200.9 million pounds in 2017/2018, compared to 189.7 million pounds in 2016/2017, an increase of 5.9%.

#### Third: Postal Saving Fund:

- Value of deposited amounts reached to 101.2 billion pounds in 2017/2018, compared to 114.9 billion pounds in 2016/2017, a decrease of 11.9%.
- Value of customers balance reached 200.7 billion pounds in 2017/2018, compared to 197.5 billion pounds in 2016/2017, an increase of 1.6%.

#### Fourth: Current Accounts:

- Value of deposited amount reached to 109.1 billion in 2017/2018, compared to 73.9 billion in 2016/2017, an increase of 47.8%.

#### :Fifth: Dispersed pensions

1. Number of deposited pensions reached to 71.8 million pension 2017/2018, compared to 68.1 million pensions in 2016/2017, an increase of 5.5%.
2. Value of dispensed pensions reached to 74.0 billion pounds in 2017/2018, compared to 63.8 billion pounds in 2016/2017, an increase of 15.9%

#### أولاً: وحدات الخدمات البريدية

١ . بلغ عدد مكاتب الخدمات البريدية ٤٠١٣ وحدة عام ٢٠١٧/٢٠١٨ مقابل ٣٩٩١ وحدة عام ٢٠١٦/٢٠١٧ بزيادة بلغت نسبتها ٠,٦٪.

٢ . بلغ عدد وحدات الخدمة البريدية الأهلية ٤٠٧ وحدة عام ٢٠١٧/٢٠١٨ مقابل ٤٢٢ وحدة عام ٢٠١٦/٢٠١٧ بانخفاض بلغت نسبته ٣,٦٪ ويرجع سبب الانخفاض لعدم تجديد العقود الأهلية مع الهيئة القومية للبريد.

#### ثانياً: الطوابع المباعة والنماذج

- بلغت قيمة الطوابع المباعة والنماذج بالوحدات البريدية ٢٠٠,٩ مليون جنيه عام ٢٠١٧/٢٠١٨ مقابل ١٨٩,٧ مليون جنيه عام ٢٠١٦/٢٠١٧ بزيادة بلغت نسبتها ٥,٩٪.

#### ثالثاً: صندوق التوفير:

- بلغت قيمة المبالغ المودعة ١٠١,٢ مليار جنيه عام ٢٠١٧/٢٠١٨ مقابل ١١٤,٩ مليار جنيه عام ٢٠١٦/٢٠١٧ بانخفاض بلغت نسبتها ١١,٩٪.

- بلغت قيمة رصيد العملاء ٢٠٠,٧ مليار جنيه عام ٢٠١٧/٢٠١٨ مقابل ١٩٧,٥ مليار جنيه عام ٢٠١٦/٢٠١٧ بزيادة بلغت نسبتها ١,٦٪.

#### رابعاً: الحسابات الجارية :

- بلغت قيمة المبالغ المودعة ١٠٩,١ مليار جنيه عام ٢٠١٧/٢٠١٨ مقابل ٧٣,٩ مليار جنيه عام ٢٠١٦/٢٠١٧ بزيادة بلغت نسبتها ٤٧,٨٪.

#### خامساً : المعاشات المنصرفة :

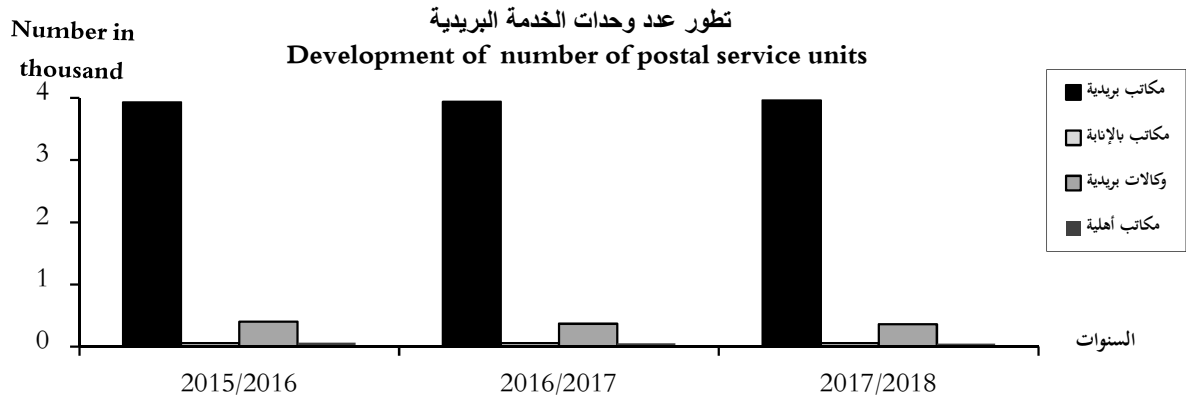
١ . بلغ عدد المعاشات المنصرفة ٧١,٨ مليون معاش عام ٢٠١٧/٢٠١٨ مقابل ٦٨,١ مليون معاش عام ٢٠١٦/٢٠١٧ بزيادة بلغت نسبتها ٥,٥٪.

٢ . بلغت قيمة المعاشات المنصرفة ٧٤,٠ مليار جنيه عام ٢٠١٧/٢٠١٨ مقابل ٦٣,٨ مليار جنيه عام ٢٠١٦/٢٠١٧ بزيادة بلغت نسبتها ١٥,٩٪.

تطور عدد وحدات الخدمة البريدية خلال الفترة (٢٠١٨/٢٠١٧ - ٢٠١٦/٢٠١٥)

### Development of Number of postal service units during the period (2015/2016-2017/2018)

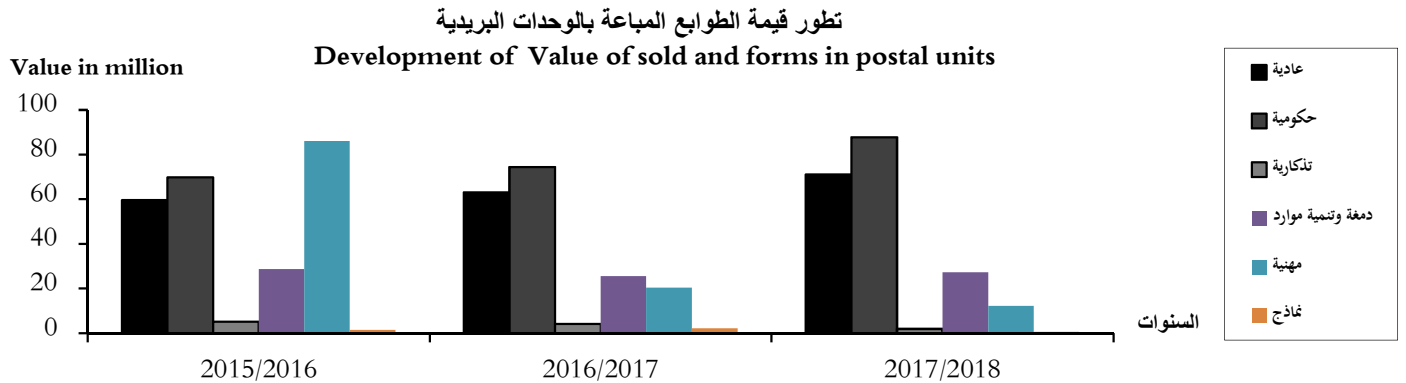
Item	مكاتب أهلية	وكالات بريدية	مكاتب بالإنابة	مكاتب بريدية	البيان
	Private offices	Postal agencies	Acting Offices	Post Offices	
years					السنوات
2017/2018	49	358	55	3958	٢٠١٨ / ٢٠١٧
2016/2017	54	368	54	3937	٢٠١٧ / ٢٠١٦
2015/2016	63	400	52	3927	٢٠١٦ / ٢٠١٥



تطور قيمة الطوابع المباعة والنماذج بالوحدات البريدية خلال الفترة (٢٠١٨/٢٠١٧ - ٢٠١٦/٢٠١٥)

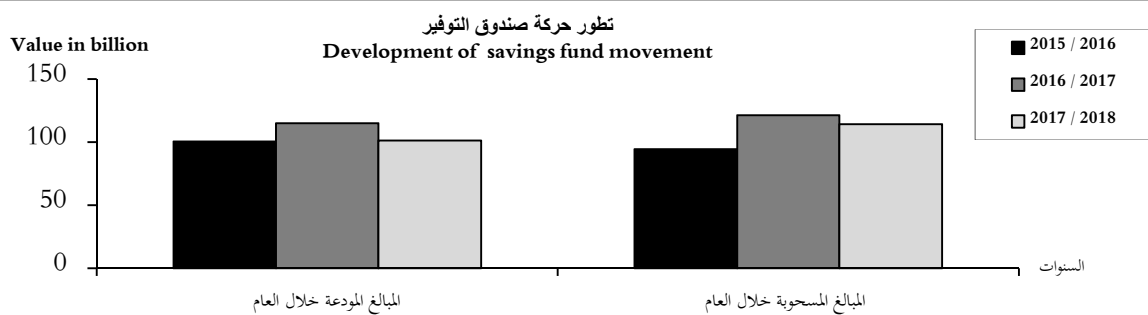
### Development of value of sold stamps and forms in postal units during the period (2015/2016-2017/2018)

Item	نماذج	مهنية	دمغة وتنمية موارد	تذكارية	حكومية	عادية	البيان
	Forms	Vocational	Stamping and resource development	Souvenir	Governmental	Normal	
Years							السنوات
2017/2018	631	12230	27252	1981	87753	71038	٢٠١٨ / ٢٠١٧
2016/2017	2128	20445	25469	4182	74406	63096	٢٠١٧ / ٢٠١٦
2015/2016	1375	86064	28730	5173	69792	59623	٢٠١٦ / ٢٠١٥



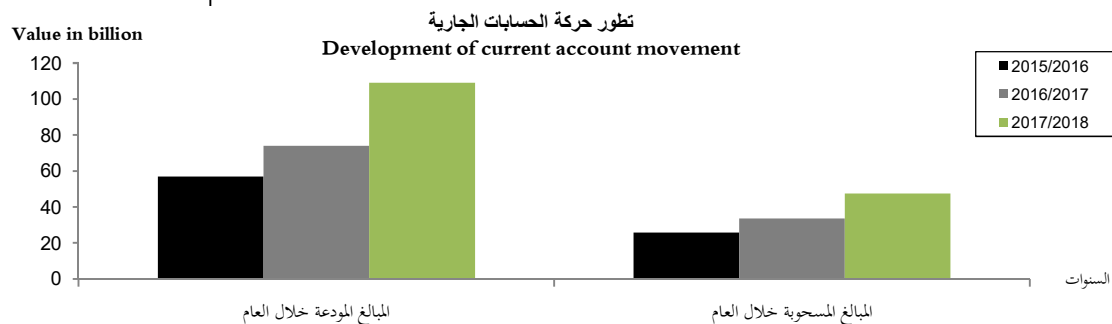
تطور حركة صندوق التوفير خلال الفترة (٢٠١٨/٢٠١٧ - ٢٠١٦/٢٠١٥)  
Development of savings fund movement during  
the period (2015/2016–2017/2018)

Value in 000 L.E		القيمة بالآلاف جنيه	
Item	المبالغ المسحوبة خلال العام Amounts withdrawn during the year	المبالغ المودعة خلال العام Amounts deposited during the year	البيان السنوات
2017/2018	114152707	101214217	٢٠١٨ / ٢٠١٧
2016/2017	121339082	114940173	٢٠١٧ / ٢٠١٦
2015/2016	94461769	100601200	٢٠١٦ / ٢٠١٥



تطور حركة الحسابات الجارية خلال الفترة (٢٠١٨/٢٠١٧ - ٢٠١٦/٢٠١٥)  
Development of current account movement during  
the period (2015/2016–2017/2018)

Value in 000 L.E		القيمة بالآلاف جنيه	
Item	المبالغ المسحوبة خلال العام Amounts withdrawn during the year	المبالغ المودعة خلال العام Amounts deposited during the year	البيان السنوات
2017/2018	47535873	109136680	٢٠١٨ / ٢٠١٧
2016/2017	33569363	73857378	٢٠١٧ / ٢٠١٦
2015/2016	25876182	56835596	٢٠١٦ / ٢٠١٥



الجداول الإجمالية  
عام ٢٠١٨ / ٢٠١٧

**Total Tables  
2017 / 2018**

الجداول التفصيلية  
على مستوى المحافظات  
عام ٢٠١٨ / ٢٠١٧

**Detailed Tables  
According to governorates  
2017 / 2018**

Table (1) Number of postal service units in 2017/2018

statement	العدد Number	البيان
Total	4420	الإجمالي
Post Offices	3958	مكاتب بريدية
Acting Offices	55	مكاتب بالإنابة
Postal agencies	358	وكالات بريدية
Private offices	49	مكاتب أهلية

Table No. (2) Number of means of transport and technical means used in postal units in 2017/2018

Item	العدد Number	البيان	
Transportation	Cars	1281	سيارات
	Motorcycles	61	موتوسيكلات
Technical means used in postal units	clearance	1528	تخليص
	strap	3	حزم
	Sorting Caset	680	كازيهات فرز
	Fax	165	فاكس
	Photo coping	32	تصوير
	Money counting machine	928	آلة عد النقود
	computers	9994	أجهزة كمبيوتر
	Printers	6979	الطابعات
	ATM	110	الصراف الآلي ATM
	Point of Sale	1702	نقاط البيع P.O.S
	Letter boxes	Discharge boxes	2011
Special funds		35706	الصناديق المخصصة
Special bags	602		الأكياس المخصصة

جدول رقم (٣) قيمة الطوابع المباعة والنماذج بالوحدات البريدية عام ٢٠١٧ / ٢٠١٨

**Table (3) Value of sold stamps and forms in postal units in 2017/2018**

Value in 000 L.E

القيمة بالألف جنيه

Item	القيمة value	البيان
Total	200885	الإجمالي
Normal	71038	عادية
Governmental organizations	87753	حكومية
Commemorial	1981	تذكارية
Stamping and resource development	27252	دمغة وتنمية موارد
Vocational	12230	مهنية
Forms	631	النماذج

جدول رقم (٤) الحركة النقدية للحسابات الجارية عام ٢٠١٧ / ٢٠١٨

**Table (4) Current account cash flow in 2017/2018**

Value in 000 L.E

القيمة بالألف جنيه

المبالغ المسحوبة خلال العام Withdrawn Amounts during the year	عدد عمليات السحب Number of withdrawals	المبالغ المودعة خلال العام Deposited Amounts during the year	عدد عمليات الإيداع Number of deposits
47535873	3828250	109136680	6088641

جدول رقم (٥) الحركة النقدية لصندوق التوفير عام ٢٠١٧ / ٢٠١٨

**Table (5) Cash movement for Postal Saving Fund 2017/2018**

Value in 000 L.E

القيمة بالألف جنيه

المبالغ المسحوبة خلال العام Withdrawn Amounts during the year	المبالغ المودعة خلال العام Deposited Amounts during the year	عدد الحسابات الجارية Number of current accounts
114152707	101214217	21562722

Table (6) Number of postal service units distributed by governorates in 2017/2018

Item Governorates	مكاتب أهلية Private offices	وكالات بريدية Postal agencies	مكاتب بالإناثة Acting Offices	مكاتب بريدية Post Offices	البيان المحافظات
<b>Total</b>	<b>49</b>	<b>358</b>	<b>55</b>	<b>3958</b>	<b>الإجمالي</b>
Cairo	0	65	37	316	القاهرة
Alexandria	0	24	0	160	الأسكندرية
Port Said	0	3	0	36	بورسعيد
Suez	0	1	0	45	السويس
Damietta	0	5	0	56	دمياط
Dakahlia	6	30	0	265	الدقهلية
Sharkia	2	15	0	331	الشرقية
Kalyoubia	2	24	0	197	القليوبية
Kafr - El Sheikh	1	4	0	137	كفر الشيخ
Gharbia	0	12	1	263	الغربية
Menoufia	7	28	3	228	المنوفية
Behera	2	20	1	179	البحيرة
Ismailia	0	25	0	53	الإسماعيلية
Giza	2	20	9	201	الجيزة
Beni- Suef	2	6	1	109	بنى سويف
Fayoum	0	7	1	104	الفيوم
Menia	19	27	0	174	المنيا
Asyout	0	11	2	194	أسيوط
Suhag	2	4	0	286	سوهاج
Qena	4	4	0	185	قنا
Aswan	0	15	0	161	أسوان
luxor	0	2	0	97	الأقصر
Red Sea	0	3	0	39	البحر الاحمر
El wadi Elgidid	0	0	0	49	الوادى الجديد
Matrouh	0	0	0	22	مطروح
North Sinai	0	2	0	48	شمال سيناء
South Sinai	0	1	0	23	جنوب سيناء



جدول رقم (٧) عدد وحدات الخدمة البريدية موزعة طبقاً لنوع المكاتب بالمحافظات عام ٢٠١٧ / ٢٠١٨

Table (7) Number of postal service units distributed according to type of offices in governorates in 2017/2018

item Governorates	الشبابيك بالمكاتب Office windows		مكاتب متنقلة Mobile offices	مكاتب تعمل فترة مساوية Night shift Offices	مكاتب مربوطة على الشبكة Network connection Offices	مكاتب نمذجة Modeled Offices	البيان المحافظات
	لا تعمل Not working	تعمل Working					
<b>Total</b>	<b>900</b>	<b>15075</b>	<b>30</b>	<b>153</b>	<b>3886</b>	<b>276</b>	الإجمالي
Cairo	111	1370	4	30	304	36	القاهرة
Alexandria	163	666	2	16	158	20	الأسكندرية
Port Said	18	166	1	5	32	1	بورسعيد
Suez	86	155	1	4	37	8	السويس
Damietta	0	154	0	2	56	6	دمياط
Dakahlia	0	538	0	8	265	21	الدقهلية
Sharkia	80	918	0	4	327	23	الشرقية
Kalyoubia	0	732	1	3	197	8	القليوبية
Kafr - El Sheikh	0	641	0	8	136	8	كفر الشيخ
Gharbia	0	1106	0	9	263	18	الغربية
Menoufia	138	803	0	21	225	9	المنوفية
Behera	69	477	1	2	179	8	البحيرة
Ismailia	0	217	2	1	49	3	الاسماعيلية
Giza	0	730	2	8	199	12	الجيزة
Beni- Suef	0	500	0	4	109	18	بنى سويف
Fayoum	0	374	0	3	102	4	الفيوم
Menia	30	564	1	9	173	4	المنيا
Asyout	0	1776	1	3	193	14	أسيوط
Suhag	0	945	0	1	284	17	سوهاج
Qena	143	569	0	2	181	12	قنا
Aswan	23	583	1	3	159	9	أسوان
luxor	14	343	1	1	97	11	الأقصر
Red Sea	1	144	6	1	36	4	البحر الاحمر
El wadi Elgidid	10	150	0	0	47	0	الوادى الجديد
Matrouh	0	119	2	1	22	0	مطروح
North Sinai	0	231	1	0	33	0	شمال سيناء
South Sinai	14	104	3	4	23	2	جنوب سيناء

جدول رقم (٨) عدد وحدات الخدمات البريدية التي تؤدي خدمات خاصة موزعة طبقاً للمحافظات عام ٢٠١٧ / ٢٠١٨

Table (8) Number of postal service units that perform special services distributed according to governorates in 2017/2018

Item Governorates	جيرو نيل تحصيل فواتير Jiro Neil collect bills	P.O.S	A.T.M	البريد السريع Express Mail	البيان المحافظات
<b>Total</b>	<b>2431</b>	<b>1628</b>	<b>92</b>	<b>2823</b>	<b>الإجمالي</b>
Cairo	302	227	32	162	القاهرة
Alexandria	124	136	12	144	الأسكندرية
Port Said	17	25	1	28	بورسعيد
Suez	37	28	2	37	السويس
Damietta	56	40	1	56	دمياط
Dakahlia	67	73	2	266	الدقهلية
Sharkia	251	78	2	156	الشرقية
Kalyoubia	84	50	3	197	القليوبية
Kafr - El Sheikh	134	50	2	136	كفر الشيخ
Gharbia	122	105	3	260	الغربية
Menoufia	64	78	1	225	المنوفية
Behera	179	44	1	80	البحيرة
Ismailia	9	43	1	20	الإسماعيلية
Giza	34	94	9	100	الجيزة
Beni- Suef	13	79	1	107	بنى سويف
Fayoum	70	46	1	72	الفيوم
Menia	14	46	2	173	المنيا
Asyout	18	63	0	39	أسيوط
Suhag	282	66	1	215	سوهاج
Qena	182	49	2	135	قنا
Aswan	156	52	3	59	أسوان
luxor	97	39	2	63	الأقصر
Red Sea	30	21	4	25	البحر الاحمر
El wadi Elgidid	43	23	0	12	الوادي الجديد
Matrouh	22	24	1	12	مطروح
North Sinai	1	27	1	22	شمال سيناء
South Sinai	23	22	2	22	جنوب سيناء

**Table (9) Number of Owned and Used Means of Transport in Post Units Distributed by Type in Governorates 2017/2018**

Item Governorates	الاجمالي Total	موتوسيكل Motorcycle	أخرى Other	أتوبيس Bus	مبني باص Minibus	نقل Transportation	ملاكى Private	البيان المحافظات
<b>Total</b>	<b>1342</b>	<b>61</b>	<b>38</b>	<b>3</b>	<b>112</b>	<b>1037</b>	<b>91</b>	الإجمالى
Cairo	549	32	4	3	89	355	66	القاهرة
Alexandria	100	4	3	0	10	80	3	الأسكندرية
Port Said	19	0	1	0	0	18	0	بورسعيد
Suez	17	0	1	0	0	16	0	السويس
Damietta	16	0	0	0	0	16	0	دمياط
Dakahlia	38	1	0	0	1	35	1	الدقهلية
Sharkia	37	2	0	0	1	33	1	الشرقية
Kalyoubia	25	0	2	0	0	22	1	القليوبية
Kafr – El Sheikh	18	0	0	0	2	16	0	كفر الشيخ
Gharbia	49	3	1	0	1	42	2	الغربية
Menoufia	42	3	0	0	1	38	0	المنوفية
Behera	33	0	1	0	2	30	0	البحيرة
Ismailia	16	0	3	0	0	13	0	الإسماعيلية
Giza	71	1	6	0	2	59	3	الجيزة
Beni- Suef	20	2	0	0	0	16	2	بنى سويف
Fayoum	20	3	0	0	0	17	0	الفيوم
Menia	37	3	1	0	1	31	1	المنيا
Asyout	35	3	1	0	0	29	2	أسيوط
Suhag	37	0	0	0	0	35	2	سوهاج
Qena	25	0	0	0	0	24	1	قنا
Aswan	26	0	1	0	0	24	1	أسوان
luxor	24	1	1	0	0	21	1	الأقصر
Red Sea	30	0	6	0	0	23	1	البحر الاحمر
El wadi Elgidid	15	0	0	0	1	14	0	الوادى الجديد
Matrouh	16	2	2	0	1	10	1	مطروح
North Sinai	9	0	1	0	0	7	1	شمال سيناء
South Sinai	18	1	3	0	0	13	1	جنوب سيناء

**Table (10) Number of used technical means in postal units distributed  
by governorates in 2017/2018**

Item Governorates	نقاط البيع P.O.S	الصراف الآلي Automatic exchange A.T.M	طابعات Printers	أجهزة كمبيوتر computers	آلة عد النقود Money counting machine	آلات تصوير Photocop iers	آلات فاكس Fax machines	آلات فرز Sorting machines	آلات حزم Packing machines	آلات تخليص Clearance machines		البيان المحافظات
										لدى الغير To others	بالمكاتب Offices	
										الإجمالي		
<b>Total</b>	1702	110	6979	9994	928	32	165	680	3	1267	261	
Cairo	282	45	933	1595	194	7	102	139	0	380	54	القاهرة
Alexandria	154	14	237	555	67	4	14	0	0	28	24	الأسكندرية
Port Said	30	1	58	120	19	0	0	6	0	0	0	بورسعيد
Suez	30	2	78	123	13	3	1	4	0	39	4	السويس
Damietta	40	1	91	133	11	0	1	11	0	4	4	دمياط
Dakahlia	69	2	359	553	34	0	0	33	0	45	12	الدقهلية
Sharkia	79	2	528	744	38	0	2	91	0	8	3	الشرقية
Kalyoubia	50	3	282	577	28	1	1	27	0	88	16	القليوبية
Kafr – El Sheikh	41	2	224	400	32	0	0	25	0	22	4	كفر الشيخ
Gharbia	103	3	484	702	48	1	5	75	1	63	7	الغربية
Menoufia	73	1	258	330	75	1	2	24	2	52	38	المنوفية
Behera	41	1	390	498	68	2	3	53	0	33	11	البحيرة
Ismailia	45	1	140	192	28	0	2	28	0	64	7	الإسماعيلية
Giza	92	11	296	424	51	0	0	0	0	1	20	الجيزة
Beni– Suef	85	1	216	403	41	0	1	16	0	0	9	بنى سويف
Fayoum	46	1	81	178	13	0	0	15	0	33	2	الفيوم
Menia	49	2	236	277	16	0	3	14	0	80	6	المنيا
Asyout	66	1	218	268	23	1	4	0	0	134	5	أسيوط
Suhag	68	1	560	422	23	0	10	26	0	14	7	سوهاج
Qena	51	2	397	432	15	2	2	13	0	84	8	قنا
Aswan	54	3	263	375	18	1	1	26	0	0	7	أسوان
luxor	39	2	130	220	11	2	2	8	0	39	6	الأقصر
Red Sea	18	4	181	99	34	4	5	8	0	0	6	البحر الاحمر
El wadi Elgidid	24	0	125	124	15	1	2	8	0	2	0	الوادي الجديد
matrouh	25	1	50	63	0	0	0	4	0	0	0	مطروح
North Sinai	26	1	107	89	0	0	0	3	0	27	0	شمال سيناء
South Sinai	22	2	57	98	13	2	2	23	0	27	1	جنوب سيناء

جدول رقم (١١) عدد صناديق الخطابات المستخدمة بالوحدات البريدية موزعة طبقاً للمحافظات عام ٢٠١٧ / ٢٠١٨

Table (11) Number of Mail boxes used in postal units distributed by governorates in 2017/2018

Item Governorates	عدد الأكياس المخصصة Number of bags			صناديق الخطابات Mail boxes			البيان المحافظات	
	جملة Total	غير مؤجر Unleased	مؤجر Rented	الصناديق المخصصة Special funds				صناديق التفريغ Discharge boxes
				جملة Total	غير مؤجر Unleased	مؤجر Rented		
<b>Total</b>	<b>602</b>	<b>214</b>	<b>388</b>	<b>35706</b>	<b>23634</b>	<b>12072</b>	<b>2011</b>	الإجمالي
Cairo	284	136	148	14046	8895	5151	175	القاهرة
Alexandria	81	14	67	4137	2805	1332	134	الأسكندرية
Port Said	11	0	11	1540	1122	418	36	بورسعيد
Suez	2	1	1	544	320	224	40	السويس
Damietta	5	5	0	412	357	55	56	دمياط
Dakahlia	9	9	0	788	635	153	27	الدقهلية
Sharkia	8	3	5	568	386	182	50	الشرقية
Kalyoubia	0	0	0	461	364	97	177	القليوبية
Kafr - El Sheikh	3	3	0	76	32	44	125	كفر الشيخ
Gharbia	20	7	13	1022	669	353	260	الغربية
Menoufia	21	3	18	497	374	123	118	المنوفية
Behera	29	0	29	372	251	121	45	البحيرة
Ismailia	5	4	1	640	413	227	15	الاسماعيلية
Giza	3	0	3	5025	3091	1934	116	الجيزة
Beni- Suef	0	0	0	280	258	22	82	بنى سويف
Fayoum	0	0	0	300	259	41	91	الفيوم
Menia	20	2	18	301	232	69	40	المنيا
Asyout	21	1	20	458	362	96	69	أسيوط
Suhag	37	20	17	330	300	30	44	سوهاج
Qena	20	0	20	160	122	38	65	قنا
Aswan	0	0	0	356	267	89	48	أسوان
luxor	13	5	8	520	397	123	13	الأقصر
Red Sea	1	0	1	1499	636	863	51	البحر الاحمر
El wadi Elgidid	0	0	0	36	36	0	54	الوادى الجديد
Matrouh	6	1	5	160	126	34	13	مطروح
North Sinai	0	0	0	340	334	6	47	شمال سيناء
South Sinai	3	0	3	838	591	247	20	جنوب سيناء

Table (12) Number of permanent employees distributed according to qualifications and type in governorates in 2017/2018

Item	الجملة Total		بدون مؤهل No degree		أقل من المتوسط Below average		مؤهلات متوسطة Average Qualifications		فوق المتوسطة Above Average		مؤهلات عليا Higher qualifications		دراسات عليا -Post graduate		البيان المحافظات
	إ	ذ	إ	ذ	إ	ذ	إ	ذ	إ	ذ	إ	ذ	إ	ذ	
<b>Total</b>	<b>11131</b>	<b>33693</b>	<b>143</b>	<b>2465</b>	<b>108</b>	<b>1483</b>	<b>7784</b>	<b>17587</b>	<b>477</b>	<b>417</b>	<b>2536</b>	<b>10972</b>	<b>83</b>	<b>769</b>	الإجمالي
Cairo	4096	7215	64	802	37	267	2557	3625	142	107	1252	2181	44	233	القاهرة
Alexandria	780	1755	15	152	1	65	609	1177	17	9	136	330	2	22	الأسكندرية
Port Said	239	350	5	33	1	15	147	213	23	12	60	72	3	5	بورسعيد
Suez	162	352	5	35	1	5	133	272	3	0	19	37	1	3	السويس
Damietta	96	411	0	29	1	12	67	241	7	31	21	96	0	2	دمياط
Dakahlia	433	1353	1	95	2	57	313	696	25	16	88	447	4	42	الدقهلية
Sharkia	529	1844	7	113	1	89	309	983	53	42	157	597	2	20	الشرقية
Kalyoubia	604	1180	3	103	5	118	517	498	17	9	57	417	5	35	القليوبية
Kafr – El Sheikh	191	1391	0	47	2	46	150	811	11	11	28	441	0	35	كفر الشيخ
Gharbia	732	1872	15	108	5	135	543	669	47	17	119	896	3	47	الغربية
Menoufia	613	1844	8	96	4	61	508	659	33	25	59	965	1	38	المنوفية
Behera	229	1620	1	116	1	51	157	786	13	16	56	573	1	78	البحيرة
Ismailia	176	455	5	29	26	12	100	322	4	3	38	78	3	11	الإسماعيلية
Giza	485	1315	4	76	0	45	343	707	19	19	116	452	3	16	الجيزة
Beni- Suef	283	1157	1	62	0	66	216	509	18	14	46	483	2	23	بنى سويف
Fayoum	151	959	0	29	0	67	128	554	6	5	17	280	0	24	الفيوم
Menia	236	1595	0	53	1	52	196	669	5	10	31	790	3	21	المنيا
Asyout	233	1233	0	84	1	32	166	713	15	16	51	369	0	19	أسيوط
Suhag	186	1396	0	96	0	37	134	726	7	36	41	465	4	36	سوهاج
Qena	115	1194	4	83	2	85	73	758	5	5	31	245	0	18	قنا
Aswan	157	969	0	62	0	37	136	704	1	1	19	152	1	13	أسوان
luxor	83	616	0	43	0	39	58	375	0	1	25	154	0	4	الأقصر
Red Sea	85	367	0	28	4	23	43	178	2	0	36	129	0	9	البحر الاحمر
El wadi Elgidid	46	473	0	20	1	13	32	298	1	2	12	133	0	7	الوادى الجديد
Matrouh	48	193	0	20	0	28	36	91	2	3	10	49	0	2	مطروح
North Sinai	81	315	0	30	9	12	66	226	0	2	5	43	1	2	شمال سيناء
South Sinai	62	269	5	21	3	14	47	127	1	5	6	98	0	4	جنوب سيناء

Table (13) Number of temporary employees distributed according to qualifications and governorates in 2017/2018

Governorates	الجملة Total		بدون مؤهل without a degree		أقل من متوسط Below average		مؤهلات متوسطة Average Qualifications		فوق متوسط Above Average		مؤهلات عليا Higher qualifications		البيانات
	178	375	0	3	1	59	62	127	15	20	100	166	
Total	178	375	0	3	1	59	62	127	15	20	100	166	الإجمالي
Cairo	79	152	0	1	1	18	15	52	6	7	57	74	القاهرة
Alexandria	8	9	0	0	0	0	1	2	0	2	7	5	الأسكندرية
Port Said	1	3	0	0	0	0	0	2	0	0	1	1	بورسعيد
Suez	1	0	0	0	0	0	0	0	0	0	1	0	السويس
Damietta	0	2	0	0	0	0	0	0	0	1	0	1	دمياط
Dakahlia	9	11	0	0	0	0	4	7	2	0	3	4	الدقهلية
Sharkia	6	19	0	0	0	1	3	10	1	1	2	7	الشرقية
Kalyoubia	7	13	0	0	0	2	4	3	1	0	2	8	القليوبية
Kafr – El Sheikh	6	3	0	0	0	0	3	2	1	0	2	1	كفر الشيخ
Gharbia	3	27	0	0	0	11	2	5	0	1	1	10	الغربية
Menoufia	7	17	0	0	0	0	4	12	0	1	3	4	المنوفية
Behera	11	12	0	0	0	0	5	5	0	0	6	7	البحيرة
ismailia	2	1	0	0	0	1	1	0	1	0	0	0	الإسماعيلية
Giza	11	25	0	1	0	2	4	3	2	4	5	15	الجيزة
Beni- Suef	9	6	0	1	0	0	3	1	0	1	6	3	بنى سويف
Fayoum	4	2	0	0	0	0	4	1	0	1	0	0	الفيوم
Menia	4	7	0	0	0	1	3	3	0	0	1	3	المنيا
Asyout	1	6	0	0	0	0	0	0	1	0	0	6	أسيوط
Shuhag	2	29	0	0	0	21	2	5	0	0	0	3	سوهاج
Qena	0	3	0	0	0	0	0	0	0	0	0	3	قنا
Aswan	1	7	0	0	0	0	1	3	0	0	0	4	أسوان
luxor	3	11	0	0	0	1	1	3	0	0	2	7	الأقصر
Red Sea	2	4	0	0	0	1	1	3	0	0	1	0	البحر الاحمر
El wadi Elgidid	0	1	0	0	0	0	0	1	0	0	0	0	الوادي الجديد
Matrouh	0	0	0	0	0	0	0	0	0	0	0	0	مطروح
North Sinai	1	4	0	0	0	0	1	4	0	0	0	0	شمال سيناء
South Sinai	0	1	0	0	0	0	0	0	0	1	0	0	جنوب سيناء

Table (14) Value of sold stamps and forms in postal units distributed by governorates in 2017/2018

Value in 000 L.E		القيمة بالألف جنيه						البيان
Item	الإجمالي Total	الدمغة والنماذج Stamp and forms		الطوابع البريدية Postage stamps				
		النماذج Forms	دمغة وتنمية الموارد Dumping and resource development	طوابع مهنية Professional stamps	طوابع تذكارية Commemorative stamps	طوابع حكومية Government stamps	طوابع عادية Normal stamps	المحافظات
<b>Total</b>	<b>200885</b>	<b>631</b>	<b>27252</b>	<b>12230</b>	<b>1981</b>	<b>87753</b>	<b>71038</b>	الإجمالي
Cairo	52849	0	7253	1403	562	29383	14248	القاهرة
Alexandria	10778	230	2072	589	108	3656	4123	الأسكندرية
Port Said	2236	4	443	177	26	733	853	بورسعيد
Suez	1308	0	407	105	34	460	301	السويس
Damietta	3359	0	501	357	25	1399	1077	دمياط
Dakahlia	13506	64	1503	784	234	4404	6516	الدقهلية
Sharkia	10590	4	1272	821	63	4715	3714	الشرقية
Kalyoubia	5603	0	775	446	34	2435	1913	القليوبية
Kafr - El Sheikh	5225	0	586	451	26	2779	1384	كفر الشيخ
Gharbia	11377	28	1532	803	56	4459	4499	الغربية
Menoufia	8573	0	869	814	58	4573	2259	المنوفية
Behera	8629	89	685	362	46	2521	4926	البحيرة
Ismailia	2703	9	421	196	30	1045	1001	الإسماعيلية
Giza	11040	73	2864	593	242	2884	4384	الجيزة
Beni- Suef	4340	0	495	399	28	1701	1717	بنى سويف
Fayoum	3317	0	427	304	57	1706	823	الفيوم
Menia	8540	20	918	698	57	3683	3164	المنيا
Asyout	10574	67	719	1336	44	3618	4790	أسيوط
Suhag	7122	0	997	536	0	3611	1977	سوهاج
Qena	4747	19	473	407	21	2218	1610	قنا
Aswan	2894	0	402	176	32	1316	968	أسوان
luxor	2772	0	338	195	36	1335	868	الأقصر
Red Sea	4272	22	554	83	76	829	2708	البحر الاحمر
El wadi Elgidid	955	0	90	63	10	676	116	الوادى الجديد
Matrouh	1044	0	165	43	19	568	249	مطروح
North Sinai	929	0	196	71	22	372	268	شمال سيناء
South Sinai	1606	2	295	18	35	674	582	جنوب سيناء



جدول رقم (١٥) الحركة النقدية للحسابات الجارية موزعة طبقاً للمحافظات عام ٢٠١٧ / ٢٠١٨

Table (15) Cash flow of current accounts distributed by governorates in 2017/2018

Value in 000 L.E

القيمة بالألف جنيه

Item Governorates	المبالغ المسحوبة خلال العام	عدد عمليات السحب	المبالغ المودعة خلال العام	عدد عمليات الايداع	البيان المحافظات
Total	47535873	3828250	109136680	6088641	الإجمالي
Cairo	16056028	1055771	11129733	609674	القاهرة
Alexandria	1388973	143844	4895832	203786	الأسكندرية
Port Said	544284	28593	1011581	58400	بورسعيد
Suez	235303	37902	1394624	75414	السويس
Damietta	759893	47045	2073490	116755	دمياط
Dakahlia	1981656	126707	6612177	386905	الدقهلية
Sharkia	1573774	148756	6248552	378046	الشرقية
Kalyoubia	1126849	119449	4003623	259578	القليوبية
Kafr – El Sheikh	1664763	133242	4628558	232633	كفر الشيخ
Gharbia	1351208	145696	5455009	331942	الغربية
Menoufia	3426486	264638	7343698	425237	المنوفية
Behera	1509674	134295	6514890	220299	البحيرة
Ismailia	472875	48698	1892188	103488	الإسماعيلية
Giza	3164093	248849	5178170	317830	الجيزة
Beni– Suef	1154574	107717	3798041	193195	بنى سويف
Fayoum	1616544	141209	4180859	215267	الفيوم
Menia	1976156	144243	6074187	342674	المنيا
Asyout	1590515	81549	4619204	277908	أسيوط
Suhag	1217208	127276	6772514	334529	سوهاج
Qena	1481717	167000	4863581	274046	قنا
Aswan	620683	111869	3014511	208875	أسوان
luxor	531601	80087	2583193	155397	الأقصر
Red Sea	268777	31117	1206973	111009	البحر الاحمر
El wadi Elgidid	587104	55425	1054437	84895	الوادى الجديد
Matrouh	867131	32856	1381315	61256	مطروح
North Sinai	109022	26757	399462	35590	شمال سيناء
South Sinai	258982	37660	806277	74013	جنوب سيناء

**Table (16) Cash flow of savings fund distributed by governorates in 2017/2018**

Value in 000 L.E

القيمة بالألف جنيه

Item Governorates	المبالغ المسحوبة خلال العام Withdrawn Amounts during the year	المبالغ المودعة خلال العام Deposited Amounts during the year	عدد الحسابات Number of accounts	البيان المحافظات
<b>Total</b>	114152707	101214217	21562722	الإجمالي
Cairo	17190093	13870857	3853647	القاهرة
Alexandria	5387815	4632321	1360749	الأسكندرية
Port Said	1234990	1028644	242011	بورسعيد
Suez	497805	467076	146493	السويس
Damietta	1486636	1319675	296878	دمياط
Dakahlia	9982018	8781162	1479533	الدقهلية
Sharkia	7385267	6579250	1370998	الشرقية
Kalyoubia	5812045	5295330	1240639	القليوبية
Kafr - El Sheikh	5478395	5036910	790719	كفر الشيخ
Gharbia	11547940	10314586	1649976	الغربية
Menoufia	7536896	6763007	1301033	المنوفية
Behera	5039413	4619028	923599	البحيرة
Ismailia	896309	805215	204083	الإسماعيلية
Giza	6213053	5454531	1531094	الجيزة
Beni- Suef	3548081	3318314	653410	بنى سويف
Fayoum	2251869	2118018	387993	الفيوم
Menia	5359053	4971670	816164	المنيا
Asyout	4507412	3903634	803828	أسيوط
Suhag	6138748	5533706	952105	سوهاج
Qena	3062072	2883807	583713	قنا
Aswan	1214317	1160440	358990	أسوان
luxor	1127693	1040807	279715	الأقصر
Red Sea	374651	370893	84301	البحر الاحمر
El wadi Elgidid	354861	355229	106524	الوادي الجديد
Matrouh	240135	237121	46124	مطروح
North Sinai	141544	183568	68056	شمال سيناء
South Sinai	143595	169419	30347	جنوب سيناء

Table (17) Value of mail customers savings and persentage of each governorate in 2017/2018 ,compared to 2016/2017

Value in million L.E

القيمة بالمليون جنيه

Item Governorates	نسبة التغير %	رصيد العملاء Customer Balance				البيان المحافظات
	Rate Change%	نسبة كل محافظة Percentage of each governorate	2016 / 2017	نسبة كل محافظة Percentage of each governorate	2017 / 2018	
Total	1.6	100	197514	100	200719	الاجمالي
Cairo	(4.5)	19.1	37649	17.9	35955	القاهرة
Alexandria	5.3	1.3	2608	1.3	2640	بورسعيد
Port Said	5.4	0.4	791	0.4	834	السويس
Suez	2.6	5.4	10769	5.5	11048	الاسكندرية
Damietta	2.3	1.2	2480	1.3	2536	دمياط
Dakahlia	1.6	8.3	16358	8.3	16619	الدقهلية
Sharkia	2.3	6.1	12086	6.2	12370	الشرقية
Qalyoubia	2.1	9.0	17708	9.0	18081	الغربية
Qafr – El Sheikh	3.9	5.1	10054	5.2	10450	القليوبية
Sharbia	3.1	3.9	7729	4.0	7970	كفر الشيخ
Menoufia	2.9	6.4	12582	6.4	12944	المنوفية
Behera	3.4	3.8	7586	4.0	7841	البحيرة
Smailia	2.9	0.7	1327	0.7	1365	الإسماعيلية
Giza	1.9	5.2	10323	5.2	10515	الجيزة
Beni– Suef	4.7	2.7	5414	2.8	5670	بنى سويف
Fayoum	4.9	1.7	3273	1.7	3433	الفيوم
Menia	4.4	4.2	8220	4.3	8579	المنيا
Asyout	2.5	4.7	9213	4.7	9441	اسيوط
Shuhag	3.3	5.3	10565	5.4	10910	سوهاج
Qena	5.8	2.5	4943	2.6	5228	قنا
Aswan	6.6	1.1	2195	1.2	2339	اسوان
Axror	4.6	0.9	1775	0.9	1856	الاقصر
Red Sea	9.0	0.2	401	0.2	437	البحر الاحمر
El wadi Elgidid	9.2	0.4	704	0.4	769	الوادي الجديد
Matrouh	5.7	0.1	262	0.1	277	مطروح
North Sinai	21.1	0.2	348	0.2	421	شمال سيناء
South Sinai	25.8	0.1	151	0.1	190	جنوب سيناء

Table (18) Number and Value of Postal Remittances Distributed by Governorate in 2017/2018

Value in 000 L.E

القيمة بالألف جنيه

Item Governorates	أذون أميرية مصرفية Royal Amiri Ordinances		حوالات خارجية مصرفية Disbursed External transfers		الحوالات الحكومية Government Remittances		الحوالات الفورية Instant transfers				الحوالات العادية Regular transfers				البيان المحافظات
	القيمة Value	عدد Number	القيمة Value	عدد Number	القيمة Value	عدد Number	مصرفية Disbursed		مسحوبة Drawn		مصرفية Disbursed		مسحوبة Drawn		
							القيمة Value	عدد Number	القيمة Value	عدد Number	القيمة Value	عدد Number	القيمة Value	عدد Number	
<b>Total</b>	<b>200539</b>	<b>56933</b>	<b>118</b>	<b>18</b>	<b>328557</b>	<b>4259163</b>	<b>38913112</b>	<b>17965394</b>	<b>37282742</b>	<b>17375238</b>	<b>9526</b>	<b>9035</b>	<b>11219</b>	<b>14475</b>	الإجمالي
Cairo	18919	7471	91	10	70078	948526	5553748	2675175	7440808	3969654	2442	1845	3662	5804	القاهرة
Alexandria	2512	1235	23	2	36601	367679	2543703	1264707	2759244	1408527	101	142	20	42	الأسكندرية
Port Said	100	188	0	0	7147	55658	339900	155849	438918	232564	82	159	141	177	بورسعيد
Suez	48	117	0	0	10070	44807	465000	241099	657237	360786	38	46	108	182	السويس
Damietta	175	169	0	0	6778	54087	677712	269200	520121	262228	164	111	354	186	دمياط
Dakahlia	1365	2036	0	0	18543	330110	2070610	862514	1755415	563551	533	212	360	39	الدقهلية
Sharkia	13505	5075	0	0	28322	178060	1402080	660738	1080007	484733	440	381	330	268	الشرقية
Kalyoubia	3522	3511	0	0	6509	58847	1142194	583334	891844	451605	819	1431	1108	1565	القليوبية
Kafr - El Sheikh	245	311	0	0	5189	72934	978791	466058	993446	371218	1428	549	1566	749	كفر الشيخ
Gharbia	54275	6256	0	0	16056	190040	1580194	688130	1082425	472502	494	496	751	682	الغربية
Menoufia	42176	8739	0	0	16695	201083	1023190	502592	885816	430970	659	840	378	698	المنوفية
Behera	844	3214	0	0	11288	163837	2644762	1110914	1103205	463613	341	600	379	619	البحيرة
Ismailia	196	659	0	0	7201	69053	756185	374406	692442	331055	474	318	692	1532	الاسماعيلية
Giza	1221	1315	4	6	23199	560721	2872892	1391388	3564910	1863296	111	83	36	33	الجيزة
Beni- Suef	814	636	0	0	8017	151043	1425465	410057	600071	234388	18	8	16	5	بنى سويف
Fayoum	222	321	0	0	2539	34055	783773	373851	664082	219769	44	15	42	17	الفيوم
Menia	10495	2775	0	0	9889	193660	2081072	1053173	1507730	484530	462	1163	450	1141	المنيا
Asyout	10967	3082	0	0	9147	216784	2098091	1064859	1350286	456972	236	107	283	32	أسيوط
Suhag	14198	2719	0	0	7824	31360	2568657	1130822	1722104	594375	368	252	260	220	سوهاج
Qena	17399	3587	0	0	9543	145069	1873263	925205	1262163	523440	55	70	0	0	قنا
Aswan	1750	2116	0	0	3336	55803	1076823	606940	1210329	550947	147	154	104	305	أسوان
luxor	159	374	0	0	3188	36833	758360	409945	625534	306123	23	10	4	9	الأقصر
Red Sea	423	231	0	0	3221	32946	549102	213661	1462063	904630	3	5	50	69	البحر الاحمر
El wadi Elgidid	225	97	0	0	1157	8607	238871	77612	327228	156102	30	25	91	56	الوادي الجديد
Matrouh	4766	599	0	0	3084	21306	740880	192424	1032333	421020	1	1	0	0	مطروح
North Sinai	16	46	0	0	331	19526	217703	91923	354993	139460	14	12	30	41	شمال سيناء
South Sinai	5	54	0	0	3605	16729	450092	168818	1297985	717180	0	0	2	4	جنوب سيناء

جدول رقم (١٩) عدد الخدمات المقدمة بالوحدات البريدية موزعة طبقاً لنوع الخدمة بالمحافظات

عام ٢٠١٧ / ٢٠١٨

Table (19) Number of services provided by postal units distributed according to type of service in governorates 2017/2018

Value in 000 L.E

القيمة بالألف جنيه

Governorates	تراخيص المرور Traffic Licenses		فواتير التليفونات Phone bills		خدمات تسليم المفقودات Lost items delivery Services		المعاشات المصروفة Disbursed Pensions		البيان المحافظات
	القيمة Value	العدد Number	القيمة Value	العدد Number	القيمة Value	العدد Number	القيمة Value	العدد Number	
<b>Total</b>	<b>59</b>	<b>153</b>	<b>5358</b>	<b>67003</b>	<b>129</b>	<b>14157</b>	<b>73971529</b>	<b>71804394</b>	الإجمالي
Cairo	0	0	1593	17418	43	4969	8875032	6475219	القاهرة
Alexandria	0	0	268	2962	10	1106	5741630	3906551	الأسكندرية
Port Said	0	0	3	45	1	154	676643	424726	بورسعيد
Suez	0	0	30	370	1	67	410261	356459	السويس
Damietta	0	0	113	1301	1	70	967126	975041	دمياط
Dakahlia	0	0	758	9688	5	462	4522876	4111273	الدقهلية
Sharkia	0	0	427	6008	6	816	5067763	4340485	الشرقية
Kalyoubia	11	32	160	2105	3	318	4840267	3744769	القليوبية
Kafr – El Sheikh	0	0	60	820	2	220	1929618	2208871	كفر الشيخ
Gharbia	0	0	461	5901	11	1214	4625313	3789989	الغربية
Menoufia	0	0	551	7602	7	739	3937885	3181136	المنوفية
Behera	0	0	196	2695	5	508	3839828	3995416	البحيرة
Ismailia	0	0	4	65	1	67	736740	694191	الإسماعيلية
Giza	46	118	159	1740	0	0	5545433	4962246	الجيزة
Beni- Suef	0	0	6	90	5	514	2452360	3240086	بنى سويف
Fayoum	0	0	23	335	4	428	2305827	3030182	الفيوم
Menia	0	0	15	205	1	145	4008159	5337449	المنيا
Asyout	0	0	49	688	6	579	3423098	4588152	أسيوط
Suhag	0	0	340	4663	5	477	3763207	5141312	سوهاج
Qena	2	3	19	277	3	340	2772042	3340051	قنا
Aswan	0	0	0	7	5	499	1676325	1749817	أسوان
luxor	0	0	5	76	3	278	1315140	1686567	الأقصر
Red Sea	0	0	4	67	0	37	128634	105551	البحر الاحمر
El wadi Elgidid	0	0	108	1785	1	71	167114	156472	الوادي الجديد
Matrouh	0	0	1	10	0	12	81505	115002	مطروح
North Sinai	0	0	0	0	0	57	132453	110198	شمال سيناء
South Sinai	0	0	5	80	0	10	29255	37183	جنوب سيناء

جدول رقم (٢٠) عدد خدمات P.O.S , A.T.M بالوحدات البريدية موزعة طبقاً لنوع الخدمة بالمحافظات عام ٢٠١٦ / ٢٠١٧

Table (20) Number of P.O.S., A.T.M services in postal units distributed according to type of service in governorates 2017/2018

Value in 000 L.E

القيمة بالألف جنيه

Governorates	P.O.S				A.T.M				المحافظات
	مدفوعات		مقبوضات		مدفوعات		مقبوضات		
	قيمة	عدد	قيمة	عدد	قيمة	عدد	قيمة	عدد	
Item	Value	Number	Value	Number	Value	Number	Value	Number	البيان
<b>Total</b>	<b>1550371</b>	<b>540618</b>	<b>136433</b>	<b>35672</b>	<b>672544</b>	<b>8429</b>	<b>753833</b>	<b>129981</b>	<b>الإجمالي</b>
Cairo	165982	11819	45169	5398	373192	1885	375396	20852	القاهرة
Alexandria	0	0	0	0	110030	184	110030	184	الأسكندرية
Port Said	0	0	0	0	5833	427	6903	23	بورسعيد
Suez	0	0	0	0	8080	0	7972	0	السويس
Damietta	0	0	3	1	747	12	740	3	دمياط
Dakahlia	1457	188	655	81	29990	13	31080	14	الدقهلية
Sharkia	88183	70172	38574	20004	0	0	0	0	الشرقية
Kalyoubia	99199	62666	1631	279	7200	10	7920	11	القليوبية
Kafr – El Sheikh	0	0	0	0	6327	17	6327	17	كفر الشيخ
Gharbia	897319	234181	125	79	22600	32	22600	33	الغربية
Menoufia	0	0	0	0	22014	9	46576	26939	المنوفية
Behera	0	0	0	0	7770	0	740	0	البحيرة
Ismailia	5657	271	3530	395	0	0	0	0	الاسماعيلية
Giza	79	1	196	5	19795	59	19795	58	الجيزة
Beni- Suef	0	0	0	0	890	191	740	2	بنى سويف
Fayoum	55953	574	11378	718	1850	3	1850	3	الفيوم
Menia	20815	0	339	0	8838	0	7748	0	المنيا
Asyout	31011	99535	301	37	0	0	55619	26451	أسيوط
Suhag	1	3	0	0	0	0	0	0	سوهاج
Qena	20881	3596	17652	3692	0	0	740	2	قنا
Aswan	0	0	0	0	8416	5512	8416	55301	أسوان
luxor	0	0	0	0	20530	37	20530	37	الأقصر
Red Sea	14451	2788	8963	2140	352	3	4021	16	البحر الاحمر
El wadi Elgidid	0	0	0	0	0	0	0	0	الوادي الجديد
Matrouh	146559	54280	7916	2843	0	0	0	0	مطروح
North Sinai	2826	544	0	0	0	0	0	0	شمال سيناء
South Sinai	0	0	0	0	18090	35	18090	35	جنوب سيناء

Table (21) Number of external and internal packages distributed by governorates in 2017/2018

Item governorates	إجمالي الطرود الداخلية Total internal parcels	الطرود الخارجية External parcels								البيانات المحافظات
		الطرود الصادرة				الطرود الواردة				
		Parcels issued				Parcels received				
		اجمالي الصادر Total issued	مؤمن عليها Insured	عينات Samples	طرود خارجية External parcels	اجمالي الوارد Total received	مؤمن عليها Insured	عينات Samples	طرود خارجية External parcels	
<b>Total</b>	<b>1286276</b>	<b>87387</b>	<b>117</b>	<b>68248</b>	<b>19022</b>	<b>108573</b>	<b>491</b>	<b>79444</b>	<b>28638</b>	الإجمالي
Cairo	240952	62278	83	50563	11632	40309	183	27340	12786	القاهرة
Alexandria	101680	6603	0	5131	1472	18442	6	15615	2821	الأسكندرية
Port Said	11304	333	0	278	55	1419	0	1180	239	بورسعيد
Suez	11530	260	0	146	114	943	0	399	544	السويس
Damietta	29862	482	0	344	138	1241	1	1050	190	دمياط
Dakahlia	67957	2008	0	1597	411	4252	4	3150	1098	الدقهلية
Sharkia	50990	381	0	253	128	2049	0	1205	844	الشرقية
Kalyoubia	42443	1060	0	576	484	2354	0	1289	1065	القليوبية
Matruh - El Sheikh	34918	349	0	0	349	858	0	17	841	كفر الشيخ
Gharbia	88126	991	5	601	385	3162	19	2271	872	الغربية
Menoufia	60148	647	1	401	245	1550	18	1127	405	المنوفية
Behera	42383	1738	0	1460	278	1766	125	1420	221	البحيرة
Ismailia	13267	215	0	153	62	684	0	545	139	الإسماعيلية
Giza	58967	4791	0	3771	1020	17739	0	15676	2063	الجيزة
Beni- Suef	46269	535	0	307	228	801	0	655	146	بنى سويف
Fayoum	26424	782	0	71	711	1743	0	263	1480	الفيوم
Menia	59483	516	19	129	368	878	52	481	345	المنيا
Asyout	53845	367	0	250	117	1172	11	959	202	أسيوط
Suhag	64447	1217	0	998	219	1159	0	717	442	سوهاج
Qena	34131	124	0	92	32	482	0	303	179	قنا
Aswan	60387	463	0	249	214	1156	0	719	437	أسوان
luxor	30285	254	6	102	146	736	37	279	420	الأقصر
Red Sea	12143	598	3	458	137	2129	34	1593	502	البحر الاحمر
El wadi Elgidid	15017	5	0	3	2	20	0	5	15	الوادي الجديد
Matrouh	12009	50	0	44	6	119	0	98	21	مطروح
North Sinai	7819	18	0	7	11	48	0	37	11	شمال سيناء
South Sinai	9490	322	0	264	58	1362	1	1051	310	جنوب سيناء

جدول رقم (٢٢) عدد خدمات البريد السريع بالوحدات البريدية موزعة طبقاً للمحافظات عام ٢٠١٧ / ٢٠١٨

Table (22) Number of expressed mail services in postal units distributed by governorates in 2017/2018

Item Governorates	البريد السريع من الباب للباب Door to door Express mail	الفاكس Fax				بعائث البريد السريع Express mail items			البيان المحافظات
		خارجية External		داخلية Internal		خارجية External		داخلية Internal	
		وارد Received	صادر Issued	وارد Received	صادر Issued	وارد Received	صادر Issued		
<b>Total</b>	<b>7</b>	<b>47</b>	<b>556</b>	<b>2118</b>	<b>1758</b>	<b>106420</b>	<b>122311</b>	<b>1560564</b>	<b>الإجمالي</b>
Cairo	0	0	0	0	0	25205	67996	623556	القاهرة
Alexandria	0	0	0	0	0	6234	8776	219154	الأسكندرية
Port Said	0	0	0	0	0	910	800	27539	بورسعيد
Suez	0	0	0	0	0	507	152	26905	السويس
Damietta	0	0	0	0	0	536	1657	22157	دمياط
Dakahlia	0	0	0	0	0	6748	7062	39716	الدقهلية
Sharkia	0	0	0	0	866	24135	2881	37272	الشرقية
Kalyoubia	0	0	0	0	0	0	1994	17555	القليوبية
Kafr - El Sheikh	0	0	0	0	0	4258	3746	25778	كفر الشيخ
Gharbia	2	47	416	2103	4	3043	4943	48421	الغربية
Menoufia	5	0	134	0	125	4084	4257	53492	المنوفية
Behera	0	0	0	0	0	3291	1388	39757	البحيرة
Ismailia	0	0	0	0	0	1206	281	27970	الإسماعيلية
Giza	0	0	6	0	0	6177	7213	108786	الجيزة
Beni- Suef	0	0	0	0	0	2094	1347	11465	بنى سويف
Fayoum	0	0	0	9	33	4741	2398	11598	الفيوم
Menia	0	0	0	0	0	3036	1666	38204	المنيا
Asyout	0	0	0	3	0	437	1061	22656	أسيوط
Suhag	0	0	0	0	695	6098	875	34725	سوهاج
Qena	0	0	0	0	0	1415	240	35494	قنا
Aswan	0	0	0	0	35	720	190	28844	أسوان
luxor	0	0	0	0	0	0	221	15132	الأقصر
Red Sea	0	0	0	0	0	328	974	18676	البحر الاحمر
El wadi Elgidid	0	0	0	0	0	796	42	4216	الوادي الجديد
Matrouh	0	0	0	0	0	148	97	6592	مطروح
North Sinai	0	0	0	0	0	5	17	1239	شمال سيناء
South Sinai	0	0	0	3	0	268	37	13665	جنوب سيناء



جدول رقم ( ٢٣ ) عدد المراسلات المسجلة بالوحدات البريدية موزعة طبقاً للنوع بالمحافظات عام ٢٠١٧ / ٢٠١٨

Table (23) Number of Certified mail in postal units distributed according to type governorates in 2017 / 2018

Item Governorates	مراسلات مسجلة خارجية External certified mail		مراسلات مسجلة داخلية Internal certified mail			البيان المحافظات
	واردة Received	صادرة import	صادرة import			
			نموذج ٦ تسجيل حكومي Form 6 Government certificates	نموذج ٦ تسجيل تجارى Model 6 Commercial certification	نموذج ١ تسجيل جمهور Sample 1 audience certification	
<b>Total</b>	<b>88668</b>	<b>141530</b>	<b>16020547</b>	<b>7767116</b>	<b>5338528</b>	الإجمالي
Cairo	19744	66793	2378823	2461125	933270	القاهرة
Alexandria	4316	13254	305703	537469	192738	الأسكندرية
Port Said	849	703	274505	60179	14755	بورسعيد
Suez	21	241	35235	19172	32010	السويس
Damietta	538	498	602453	331818	114827	دمياط
Dakahlia	2170	2410	883986	513708	85637	الدقهلية
Sharkia	4490	1234	924190	568077	195273	الشرقية
Kalyoubia	473	206	690041	92020	69681	القليوبية
Kafr - El Sheikh	2986	3725	535757	180282	41827	كفر الشيخ
Gharbia	11044	4477	1768497	446877	89911	الغربية
Menoufia	1305	877	236859	41188	1372567	المنوفية
Behera	5236	11684	664765	518690	1515432	البحيرة
Ismailia	506	1543	302874	128542	25604	الإسماعيلية
Giza	3799	4868	1098314	978876	91419	الجيزة
Beni- Suef	10767	14492	644653	57090	165929	بنى سويف
Fayoum	507	972	239703	29338	24719	الفيوم
Menia	14373	6701	586451	121793	45861	المنيا
Asyout	4310	4331	1452937	235895	60016	أسيوط
Suhag	0	0	423780	50694	63930	سوهاج
Qena	0	0	819426	118505	31737	قنا
Aswan	135	102	511601	69669	53211	أسوان
luxor	31	7	319758	28886	23052	الأقصر
Red Sea	988	2214	37199	58539	57110	البحر الاحمر
El wadi Elgidid	0	0	98861	872	8329	الوادي الجديد
Matrouh	80	67	24648	11974	10459	مطروح
North Sinai	0	100	80854	30861	10171	شمال سيناء
South Sinai	0	31	78674	74977	9053	جنوب سيناء

"Table (24) Number of issued internal mail in postal units in 2017/2018

Item Governorates	اجمالي المراسلات الداخلية الصادرة Total internal issued mail	البيان المحافظات
<b>Total</b>	<b>117322455</b>	الإجمالي
Cairo and Giza	76637760	القاهرة والجيزة
Alexandria	14197480	الأسكندرية
Port Said	272857	بورسعيد
Suez	1101905	السويس
Damietta	333629	دمياط
Dakahlia	2333257	الدقهلية
Sharkia	1908290	الشرقية
Kalyoubia	280820	القليوبية
Kafr - El Sheikh	982734	كفر الشيخ
Gharbia	2240686	الغربية
Menoufia	1272521	المنوفية
Behera	4283923	البحيرة
Ismailia	378536	الإسماعيلية
Beni- Suef	1652194	بنى سويف
Fayoum	325254	الفيوم
Menia	590018	المنيا
Asyout	2756000	أسيوط
Suhag	2062377	سوهاج
Qena	1874380	قنا
Aswan	627854	أسوان
luxor	169462	الأقصر
Red Sea	208150	البحر الاحمر
El wadi Elgidid	97800	الوادي الجديد
Matrouh	139832	مطروح
North Sinai	64892	شمال سيناء
South Sinai	529844	جنوب سيناء

جدول رقم ( ٢٥ ) حركة المراسلات الخارجية بالوحدات البريدية طبقاً لنوع المراسلات عام ٢٠١٧ / ٢٠١٨

**Table (25) Movement of external mail in postal units according to mail type 2017/2018**

Value in 000 L.E

العدد بالألف

Mail Type	الواردة Received	الصادرة Issued	نوع المراسلات
<b>Total</b>	<b>540</b>	<b>5358</b>	الإجمالي
<b>Ordinary letters</b>	<b>407</b>	<b>3683</b>	خطابات عادية
<b>Number of newsletters, newspapers and publications</b>	<b>133</b>	<b>1675</b>	عدد الارساليات الجرائد و المطبوعات

جدول رقم (٢٦) قيمة المستلزمات السلعية المستهلكة عام ٢٠١٧ / ٢٠١٨

Table (26) Value of Consumed supplies in 2017/2018

أ - الوقود والزيوت والشحومات

Fuel, oils and lubricants

Value in 000 L.E

القيمة بالألف جنيه

Item Governorates	الكهرباء Electricity		الوقود والزيوت والشحومات Fuel, oils and lubricants			البيان المحافظات
	مستخدمة في الإنارة Used in lighting	مستخدمة في التشغيل Used in operation	غاز طبيعي م ٣ Natural gas	مواد تزييت وتشحيم Lubricating and lubricating	مواد بترولية Petroleum materials	
<b>Total</b>	<b>14914</b>	<b>2069</b>	<b>8</b>	<b>1008</b>	<b>10270</b>	الإجمالي
Cairo	3053	2069	0	236	3181	القاهرة
Alexandria	1367	0	6	36	628	الأسكندرية
Port Said	299	0	2	12	138	بورسعيد
Suez	237	0	0	17	130	السويس
Damietta	172	0	0	7	71	دمياط
Dakahlia	479	0	0	28	354	الدقهلية
Sharkia	456	0	0	47	587	الشرقية
Kalyoubia	748	0	0	27	340	القليوبية
Kafr - El Sheikh	308	0	0	16	154	كفر الشيخ
Gharbia	525	0	0	32	505	الغربية
Menoufia	954	0	0	33	288	المنوفية
Behera	395	0	0	39	320	البحيرة
Ismailia	382	0	0	15	131	الاسماعيلية
Giza	494	0	0	17	201	الجيزة
Beni- Suef	318	0	0	32	230	بنى سويف
Fayoum	298	0	0	15	153	الفيوم
Menia	486	0	0	11	344	المنيا
Asyout	448	0	0	155	577	أسيوط
Suhag	735	0	0	69	229	سوهاج
Qena	577	0	0	53	167	قنا
Aswan	472	0	0	20	215	أسوان
luxor	474	0	0	9	147	الأقصر
Red Sea	273	0	0	2	284	البحر الاحمر
El wadi Elgidid	259	0	0	28	198	الوادى الجديد
Matrouh	179	0	0	18	216	مطروح
North Sinai	160	0	0	9	82	شمال سيناء
South Sinai	366	0	0	25	400	جنوب سيناء

تابع جدول رقم (٢٦) قيمة المستلزمات السلعية المستهلكة عام ٢٠١٧ / ٢٠١٨

Table (26) Value of Consumption supplies in 2017/2018

ب - مستلزمات سلعية أخرى

B - Other commodity supplies

Value in 000 L.E

القيمة بالألف جنيه

Item	مياه waters	أدوات كتابية ومطبوعات Stationaries and publications	قطع غيار ومواد صيانة Maintenance spare parts and materials	البيان المحافظات
<b>Total</b>	<b>2905</b>	<b>41667</b>	<b>19531</b>	<b>الإجمالي</b>
Cairo	632	8324	6616	القاهرة
Alexandria	378	1986	1155	الأسكندرية
Port Said	6	442	121	بورسعيد
Suez	6	493	146	السويس
Damietta	40	662	156	دمياط
Dakahlia	91	2260	944	الدقهلية
Sharkia	122	2380	1186	الشرقية
Kalyoubia	165	1757	677	القليوبية
Kafr - El Sheikh	39	1518	453	كفر الشيخ
Gharbia	144	1577	800	الغربية
Menoufia	216	2615	712	المنوفية
Behera	59	2100	753	البحيرة
Ismailia	19	809	217	الإسماعيلية
Giza	134	1872	455	الجيزة
Beni- Suef	154	1203	362	بنى سويف
Fayoum	69	892	515	الفيوم
Menia	53	1647	434	المنيا
Asyout	30	1621	776	أسيوط
Suhag	147	1903	864	سوهاج
Qena	95	1507	536	قنا
Aswan	89	1271	608	أسوان
luxor	39	803	373	الأقصر
Red Sea	57	571	203	البحر الاحمر
El wadi Elgidid	22	426	140	الوادى الجديد
Matrouh	36	295	96	مطروح
North Sinai	20	265	65	شمال سيناء
South Sinai	43	468	168	جنوب سيناء

جدول رقم ( ٢٧ ) قيمة المصروفات الخدمية عام ٢٠١٧ / ٢٠١٨

Table (27) Value of Service Expenses in 2017/2018

Value in 000 L.E

القيمة بالألف جنيه

Item	اخرى Other	عمولات ومصروفات بنكيه Commissions and bank charges	مكافآت لغير العاملين عن خدمات مؤداه -Rewards for non working persons for rendered services	البيان المحافظات
<b>Total</b>	<b>11727</b>	<b>802</b>	<b>55</b>	الإجمالي
Cairo	6151	182	55	القاهرة
Alexandria	1171	31	0	الأسكندرية
Port Said	104	11	0	بورسعيد
Suez	94	12	0	السويس
Damietta	64	2	0	دمياط
Dakahlia	180	29	0	الدقهلية
Sharkia	352	65	0	الشرقية
Kalyoubia	137	26	0	القليوبية
Kafr - El Sheikh	131	0	0	كفر الشيخ
Gharbia	240	21	0	الغربية
Menoufia	500	32	0	المنوفية
Behera	349	5	0	البحيرة
Ismailia	106	7	0	الاسماعيلية
Giza	163	18	0	الجيزة
Beni- Suef	385	0	0	بنى سويف
Fayoum	146	0	0	الفيوم
Menia	421	22	0	المنيا
Asyout	265	29	0	أسيوط
Suhag	133	1	0	سوهاج
Qena	142	29	0	قنا
Aswan	117	24	0	أسوان
luxor	103	27	0	الأقصر
Red Sea	56	23	0	البحر الاحمر
El wadi Elgidid	41	143	0	الوادي الجديد
Matrouh	45	18	0	مطروح
North Sinai	71	15	0	شمال سيناء
South Sinai	60	25	0	جنوب سيناء

جدول رقم ( ٢٨ ) قيمة المصروفات الأخرى خلال العام ٢٠١٧ / ٢٠١٨

Table (28) Value of other expenses during the year 2017/2018

Value in 000 L.E

القيمة بالألف جنيه

Item	اعباء وخسائر متنوعة			الضرائب والرسوم Taxes and Fees	إيجار أراضي زراعية ومباني Rental of agricultural land and buildings	البيان المحافظات
	تعويضات وغرامات Compensation and fines	ديون معدومه Bad debts	مصروفات سنوات سابقه Expenses of previous years			
<b>Total</b>	<b>0</b>	<b>0</b>	<b>31412</b>	<b>157</b>	<b>3355</b>	<b>الإجمالي</b>
Cairo	0	0	6278	69	874	القاهرة
Alexandria	0	0	3652	9	164	الأسكندرية
Port Said	0	0	242	10	5	بورسعيد
Suez	0	0	254	6	9	السويس
Damietta	0	0	457	0	71	دمياط
Dakahlia	0	0	1187	0	188	الدقهلية
Sharkia	0	0	2142	5	292	الشرقية
Kalyoubia	0	0	1572	2	141	القليوبية
Kafr - El Sheikh	0	0	657	0	65	كفر الشيخ
Gharbia	0	0	1042	16	19	الغربية
Menoufia	0	0	1383	0	276	المنوفية
Behera	0	0	842	0	104	البحيرة
Ismailia	0	0	479	0	21	الاسماعيلية
Giza	0	0	805	0	123	الجيزة
Beni- Suef	0	0	922	0	374	بنى سويف
Fayoum	0	0	856	0	30	الفيوم
Menia	0	0	1303	13	164	المنيا
Asyout	0	0	1465	0	128	أسيوط
Suhag	0	0	1606	0	116	سوهاج
Qena	0	0	1441	10	22	قنا
Aswan	0	0	985	0	1	أسوان
luxor	0	0	724	11	110	الأقصر
Red Sea	0	0	456	0	16	البحر الاحمر
El wadi Elgidid	0	0	77	3	2	الوادي الجديد
Matrouh	0	0	192	0	6	مطروح
North Sinai	0	0	128	3	2	شمال سيناء
South Sinai	0	0	265	0	32	جنوب سيناء

جدول رقم ( ٢٩ ) إيرادات النشاط خلال عام ٢٠١٦ / ٢٠١٧  
Table (29) Activity Revenues during 2017/2018

Value in 000 L.E			القيمة بالألف جنيه	
Item	تعويضات وغرامات Compensation and fines	إيرادات وأرباح غير عادية Unusual income and profit	خدمات مبيعة Sold Services	البيان المحافظات
<b>Total</b>	47	7781	888383	الإجمالي
Cairo	46	1472	305312	القاهرة
Alexandria	0	670	41725	الأسكندرية
Port Said	0	514	8909	بورسعيد
Suez	0	46	11252	السويس
Damietta	0	277	12560	دمياط
Dakahlia	0	37	41236	الدقهلية
Sharkia	0	487	32362	الشرقية
Kalyoubia	0	640	21404	القليوبية
Kafr - El Sheikh	0	62	22635	كفر الشيخ
Gharbia	0	339	25030	الغربية
Menoufia	0	274	27821	المنوفية
Behera	0	120	29287	البحيرة
Ismailia	0	78	13153	الإسماعيلية
Giza	0	409	44532	الجيزة
Beni- Suef	0	62	15412	بنى سويف
Fayoum	0	200	14622	الفيوم
Menia	0	212	33826	المنيا
Asyout	0	568	32144	أسيوط
Suhag	0	259	32056	سوهاج
Qena	0	178	24652	قنا
Aswan	0	547	20199	أسوان
luxor	0	55	12151	الأقصر
Red Sea	0	50	24599	البحر الاحمر
El wadi Elgidid	1	22	5459	الوادي الجديد
Matrouh	0	61	14755	مطروح
North Sinai	0	39	4045	شمال سيناء
South Sinai	0	105	17247	جنوب سيناء