



جمهورية مصر العربية
الجهاز المركزي للتعبئة العامة والإحصاء

النشرة الشهرية لمتوسط أسعار المستهلك لأهم السلع الغذائية يناير ٢٠١٨



إصدار فبراير ٢٠١٨

مرجع رقم ٥٣ - ٢٢٣٢٤ - ٢٠١٨



جمهورية مصر العربية

الجهاز المركزى للتعبئة العامة والإحصاء

النشرة الشهرية
لمتوسط أسعار المستهلك لأهم السلع الغذائية
يناير ٢٠١٨

عند إعادة نشر أو اقتباس
أى مادة من هذا الإصدار يرجى الإشارة إلى المصدر وهو
الجهاز المركزى للتعبئة العامة والإحصاء

مقدمة

تمثل أسعار السلع الغذائية أهمية كبيرة في متابعة التغيرات الاقتصادية التي تحدث في الأسواق المحلية وتعتبر الأسعار مصدراً أساسياً يعتمد عليه في استخراج إحصائية الأرقام القياسية لأسعار المستهلكين والتي تعتبر أحد أهم المؤشرات الإحصائية والاقتصادية وأكثرها ارتباطاً بحياة الأفراد اليومية بالإضافة إلى أثرها على القرارات التي تتخذ في المجالات الاقتصادية .

ونظراً لأهمية الرقم القياسي لأسعار المستهلكين فإن الجهاز يقوم بجمع أسعار ٩٦٤ سلعة وخدمة من جميع محافظات الجمهورية شهرياً من المناطق الحضرية والريفية من أكثر من عشرة آلاف مصدر ويصدر نشرة الأرقام القياسية الشهرية لأسعار المستهلكين التي تتضمن الأرقام القياسية ونسب التغير الشهرية والسنوية للمجموعات الفرعية والرئيسية والرقم العام في ٨ مناطق جغرافية .. ولا تتضمن النشرة أسعار السلع والخدمات طبقاً للمفاهيم الدولية في هذا الشأن .

وحرصاً من الجهاز على تحقيق أكبر استفادة ممكنة مما يتوفر لديه من بيانات تصدر هذه النشرة لتوضح متوسط أسعار المستهلك لأهم السلع الغذائية للمواطن العادي والمهتمين بتتبع الأسعار.

والله ولي التوفيق ،،،

رئيس الجهاز المركزي للتعبئة العامة والإحصاء

منهجية النشرة

١- سعر المستهلك (التجزئة) :

هو سعر بيع السلعة بواسطة تجار التجزئة إلى المستهلك النهائي متضمناً جميع أعباء النقل والضرائب .

٢- النطاق الجغرافي :

تصدر هذه النشرة عن حضر الجمهورية فقط وقد تم تمثيل الحضر بعواصم جميع المحافظات .

٣- الإطار السلعي:

يتضمن أهم السلع الغذائية لمجموعات (الحبوب والبقول- الخضار والفاكهة الطازجة - اللحوم المحلية الطازجة والمستوردة- الطيور الحية والمجمدة والبيض- الأسماك الطازجة والمجمدة - الألبان ومنتجاتها - البقالة والعطارة) .

٤- الدورية:

أ- دورية جمع الأسعار:

تجمع أسعار السلع الغذائية شهرياً من المناطق الحضرية من يوم ١ إلى يوم ٢٨ من كل شهر فيما عدا مجموعات الخضروات ، الفاكهة ، اللحوم الحمراء ، الطيور الحية والمجمدة والبيض ، الأسماك الطازجة والمجمدة . فيتم جمع أسعارها أسبوعياً .

ب- دورية إصدار النشرة:

تصدر هذه النشرة شهرياً وتتضمن بيانات الشهر الحالي والشهر السابق والشهر المقابل للشهر الحالي من السنة السابقة ونسب التغير الشهرية والسنوية لهذه الشهور .

ج- طرق إتاحة البيانات :

ورقى - CD - الموقع الإلكتروني .

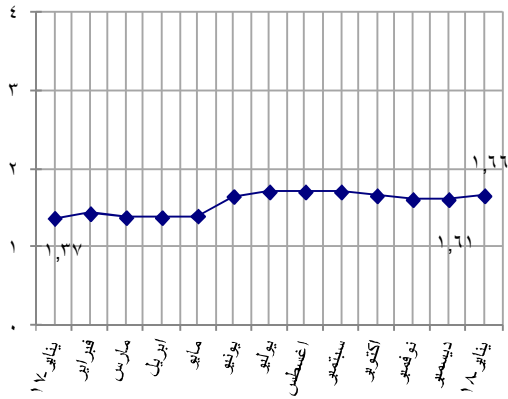
٥- ملاحظات:

() رقم سالب .

أهم المؤشرات العامة

١- بيض مزارع متوسط الحجم

بالجنيه

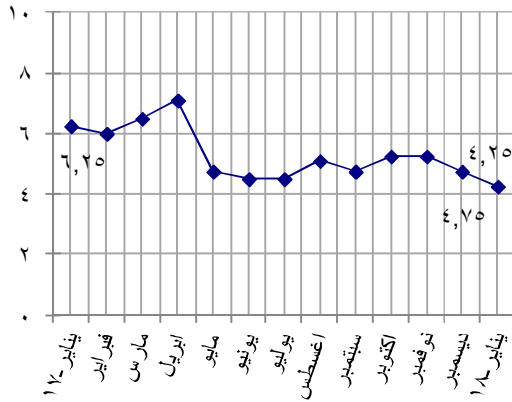


بلغ متوسط سعر بيع بيض مزارع متوسط الحجم ١,٦٦ جنيه في شهر يناير ٢٠١٨ مقابل ١,٦١ جنيه في شهر ديسمبر ٢٠١٧ بنسبة زيادة قدرها ٣,١٪ بينما كان متوسط سعر البيع ١,٣٧ جنيه في شهر يناير ٢٠١٧ بنسبة زيادة قدرها ٢١,٢٪.

الشهور

٢- بطاطس

بالجنيه



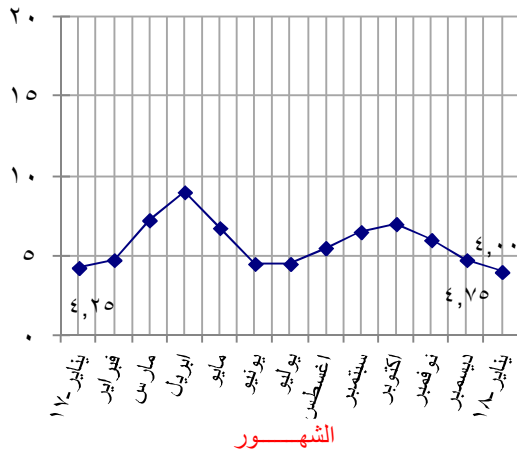
بلغ متوسط سعر بيع كيلو بطاطس ٤,٢٥ جنيه في شهر يناير ٢٠١٨ مقابل ٤,٧٥ جنيه في شهر ديسمبر ٢٠١٧ بنسبة انخفاض قدره ١٠,٥٪ بينما كان متوسط سعر البيع ٦,٢٥ جنيه في شهر يناير ٢٠١٧ بنسبة انخفاض قدره ٣٢,٠٪.

الشهور

٣- طماطم

بالجنيه

طماطم



بلغ متوسط سعر بيع كيلو طماطم ٤,٠٠ جنيه في شهر يناير ٢٠١٨ مقابل ٤,٧٥ جنيه في شهر ديسمبر ٢٠١٧ بنسبة انخفاض قدره ١٥,٨٪ بينما كان متوسط سعر البيع ٤,٢٥ جنيه في شهر يناير ٢٠١٧ بنسبة انخفاض قدره ٥,٩٪.

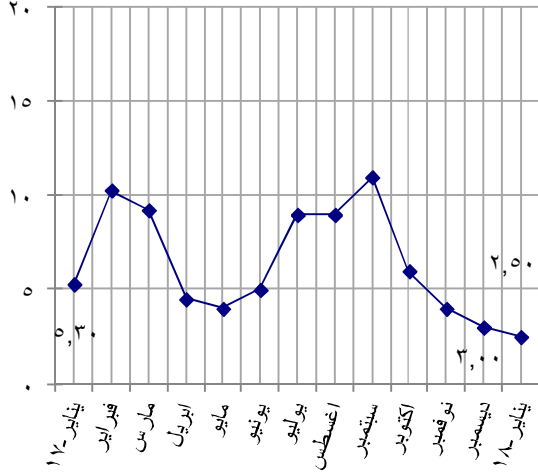
الشهور

تابع / أهم المؤشرات العامة

٤- فاصوليا خضراء

بالجنيه

فاصوليا خضراء



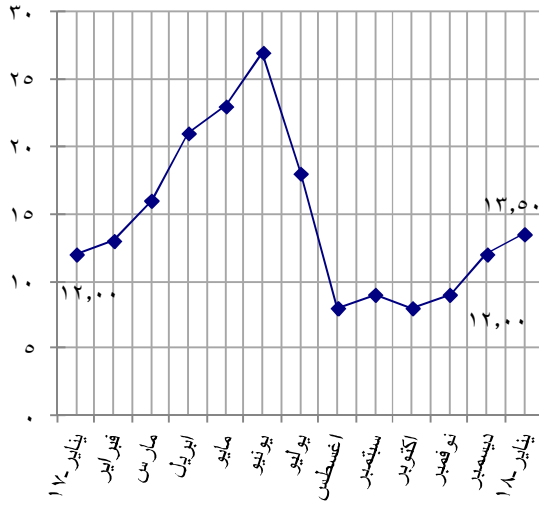
الشهور

بلغ متوسط سعر بيع كيلو فاصوليا خضراء ٢,٥٠ جنيه في شهر يناير ٢٠١٨ مقابل ٣,٠٠ جنيه في شهر ديسمبر ٢٠١٧ بنسبة انخفاض قدره ١٦,٧٪ بينما كان متوسط سعر البيع ٥,٣٠ جنيه في شهر يناير ٢٠١٧ بنسبة انخفاض قدره ٥٢,٨٪.

٥- ليمون مالح

بالجنيه

ليمون مالح



الشهور

بلغ متوسط سعر بيع كيلو ليمون مالح ١٣,٥٠ جنيه في شهر يناير ٢٠١٨ مقابل ١٢,٠٠ جنيه في شهر ديسمبر ٢٠١٧ بنسبة زيادة قدرها ١٢,٥٪ بينما كان متوسط سعر البيع ١٢,٠٠ جنيه في شهر يناير ٢٠١٧ بنسبة زيادة قدرها ١٢,٥٪.

نسب التغير الشهرية والسنوية (حضر الجمهورية) لشهر يناير ٢٠١٨

١- الحبوب والبقول

(الأسعار بالجنيه)

نسبة التغير %		يناير ٢٠١٧	يناير ٢٠١٨	ديسمبر ٢٠١٧	الوحدة	السلعة
يناير ٢٠١٧	ديسمبر ٢٠١٧					
٠,٠	٠,٠	٨,١٤	٨,١٤	٨,١٤	كجم	قمح عادى بلدى
٢,٩	٠,٠	١٧,٢٥	١٧,٧٥	١٧,٧٥	كجم	فول جاف بلدى للتدريس
٠,٠	٠,٠	١٢,٥٥	١٢,٥٥	١٢,٥٥	كجم	فول مجروش بلدى
(١٣,٦)	٠,٠	٢٩,٥٠	٢٥,٥٠	٢٥,٥٠	كجم	عدس صحيح بلدى
(٤,٦)	٠,٠	٢١,٦٥	٢٠,٦٥	٢٠,٦٥	كجم	عدس مجروش بلدى
١١,٨	٠,٠	٢٥,٥٠	٢٨,٥٠	٢٨,٥٠	كجم	فاصوليا جافة بلدى

٢- الخضروات والفواكه الطازجة

(الأسعار بالجنيه)

نسبة التغير %		يناير ٢٠١٧	يناير ٢٠١٨	ديسمبر ٢٠١٧	الوحدة	السلعة
يناير ٢٠١٧	ديسمبر ٢٠١٧					
٤٦,٢	٠,٠	١٩,٥٠	٢٨,٥٠	٢٨,٥٠	كجم	ثوم بلدى
(٢٤,٢)	٠,٠	٨,٢٥	٦,٢٥	٦,٢٥	كجم	بصل
(٣٢,٠)	(١٠,٥)	٦,٢٥	٤,٢٥	٤,٧٥	كجم	بطاطس
(٥,٩)	(١٥,٨)	٤,٢٥	٤,٠٠	٤,٧٥	كجم	طماطم
(٥٢,٨)	(١٦,٧)	٥,٣٠	٢,٥٠	٣,٠٠	كجم	فاصوليا خضراء
٢٩,٠	(١١,١)	٣,١٠	٤,٠٠	٤,٥٠	كجم	جزر اصفر بلون عرش
(٢٠,٧)	٠,٠	٧,٢٥	٥,٧٥	٥,٧٥	بالواحدة	كرنب متوسط الحجم
١٩,٠	٨,٧	٥,٢٥	٦,٢٥	٥,٧٥	كجم	باذنجان رومى
١٥,٤	(١٦,٧)	٦,٥٠	٧,٥٠	٩,٠٠	كجم	خيار متوسط الحجم
٤٢,٩	٢,٦	٧,٠٠	١٠,٠٠	٩,٧٥	كجم	فلفل اخضر رومى
(١٨,٧)	٠,٠	٦,١٥	٥,٠٠	٥,٠٠	كجم	كوسة صغيرة الحجم
٤٢,٠	٠,٠	٨,٤٥	١٢,٠٠	١٢,٠٠	كجم	موز بلدى صغير الحجم
١٢,٥	١٢,٥	١٢,٠٠	١٣,٥٠	١٢,٠٠	كجم	ليمون مالخ
٤١,٤	٠,٠	٤,٩٥	٧,٠٠	٧,٠٠	كجم	برتقال بسرة
٣٦,٠	٠,٠	٣,٥٠	٤,٧٦	٤,٧٦	كجم	برتقال بلدى
٢٣,٤	٢٢,٠	٥,٠٨	٦,٢٧	٥,١٤	كجم	يوسفى

تابع/ نسب التغير الشهرية والسنوية (حضر الجمهورية) لشهر يناير ٢٠١٨

٣- اللحوم المحلية الطازجة والمستوردة

(الأسعار بالجنيه)

السلعة	الوحدة	نسبة التغير %		
		يناير ٢٠١٧	يناير ٢٠١٨	ديسمبر ٢٠١٧
بقري وجاموسي متوسط السن (كندوز مشفي)	كجم	١١٩,٠٠	١٤٨,٠٠	١٤٨,٠٠
جاموسي صغير السن بتلو بالعظم	كجم	١٢١,٠٠	١٤٣,٠٠	١٤٣,٠٠
ضأن بلدي بالعظم	كجم	١٢١,٥٠	١٥٠,٠٠	١٥٠,٠٠
لحم بقري محمد مستورد	كجم	٦٥,٠٩	٧٩,٠٠	٧٩,٠٠

٤- الطيور الحية والمجمدة

(الأسعار بالجنيه)

السلعة	الوحدة	نسبة التغير %		
		يناير ٢٠١٧	يناير ٢٠١٨	ديسمبر ٢٠١٧
دجاج بلدي	كجم	٣٤,٠٠	٣٥,٠٠	٣٥,٠٠
دجاج مزارع	كجم	٣١,٠٠	٢٧,٠٠	٢٧,٠٠
بط بلدي	كجم	٣٤,٠٠	٤٥,٠٠	٤٥,٠٠
حمام منزلي متوسط الحجم	بالزوج	٥١,٠٠	٥٧,٠٠	٥٧,٠٠
دجاج أبيض مذبوح محمد محلي	بالواحدة	٤٥,٨٨	٤٥,٠٠	٤٥,٠٠
بيض مزارع متوسط الحجم	بالواحدة	١,٣٧	١,٦٦	١,٦١

٥- الأسماك الطازجة والمجمدة

(الأسعار بالجنيه)

السلعة	الوحدة	نسبة التغير %		
		يناير ٢٠١٧	يناير ٢٠١٨	ديسمبر ٢٠١٧
سمك بلطي	كجم	٢٦,٠٠	٢٨,٠٠	٢٨,٠٠
سمك بوري	كجم	٤٧,٧٥	٦١,٠٠	٦١,٠٠
سمك قراميط	كجم	١٣,٥٥	١٩,٠٠	١٩,٠٠
سمك مكرونة محمد	كجم	٢١,٧٥	٢٧,٠٠	٢٧,٠٠
سمك ماكربل محمد	كجم	٢٨,٥٠	٣٥,٠٠	٣٥,٠٠

تابع/ نسب التغير الشهرية والسنوية (حضر الجمهورية) لشهر يناير ٢٠١٨

٦- الألبان ومنتجاتها

(الأسعار بالجنيه)

السلعة	الوحدة	نسبة التغير %		
		ديسمبر ٢٠١٧	يناير ٢٠١٧	يناير ٢٠١٨
لبن حليب طازج	كجم	٠,٠	٩,٧٥	١٣,٠٠
جبين أبيض كامل الدسم مختزن	كجم	٠,٠	٤٩,٩١	٥١,٩١
جبين رومي قديم	كجم	٠,٠	٧٩,٩٥	٩٦,٠٠
جبين نستو	٨ قطع	٠,٠	٦,٥٢	٨,٠٠
جبين قريش	كجم	٠,٠	٢٠,٧٥	٢٧,٠٠
مسلي جاموسي بلدي	٨٥٠ جم	٠,٠	٩١,٠٠	٩٦,٠٠
زبدة بلدي جاموسي سائبة	كجم	٠,٠	٨٥,٠٠	٩٧,٠٠
زبدة بقري مستوردة سائبة	كجم	٠,٠	٨٢,٢٥	١٢٠,٠٠

(الأسعار بالجنيه)

٧- البقالة والعطارة

السلعة	الوحدة	نسبة التغير %		
		ديسمبر ٢٠١٧	يناير ٢٠١٧	يناير ٢٠١٨
عسل نحل معبأ	٢٥٠ جم	٠,٠	١٦,٢٠	١٨,٢٠
عسل أسود سائب	كجم	٠,٠	٨,٧٠	١١,٧٠
طحينة سائبة	كجم	٠,٠	٣١,٢٩	٤٥,٧٩
حلاوة طحينية سائبة	كجم	٠,٠	٢٥,٨٢	٣٣,٠٠
دقيق قمح سائب ٧٢%	كجم	٠,٠	٦,٩٣	٦,٩٣
مكرونه سائبة	كجم	٠,٠	٧,٥٩	٧,٥٩
أرز بلدي سائب	كجم	٠,٠	٧,٥٥	٧,٨٠
أرز ابيض معبأ	كجم	٠,٠	١١,٠٠	١١,٥٠
سكر حر معبأ	كجم	٠,٠	١٤,٥٠	١٤,٠٠
باكوشاي	٤٠ جم	٠,٠	٣,٥٠	٤,٢٥
زيت بذرة قطن مخلوط	لتر	٠,٠	٢٠,٥٠	٢٠,٥٠
زيت عباد الشمس	لتر	٠,٠	٢٣,٥٠	٢٣,٥٠
زيت ذرة	لتر	٠,٠	٢٧,١٥	٢٧,١٥
مربي مشمش	٤٢٠ جم	٠,٠	٩,٨١	١٠,٨١
فلفل اسود حب	كجم	٠,٠	١٤٦,٤٤	١٤١,٤٤
كمون بلدي صحيح غريلة كاملة	كجم	٠,٠	٧٩,٠٠	٧٩,٠٠
كسبرة	كجم	٠,٠	٢٤,٧٨	٢٤,٧٨

الجهاز المركزى للتعبئة العامة والإحصاء

العنوان: ٣ طريق صلاح سالم - مدينة نصر - القاهرة - جمهورية مصر العربية

صندوق البريد : ٢٠٨٦ مدينة نصر - القاهرة

فاكس : ٢٤٠٢٤٠٩٩

تليفون : ٢٤٠٢٣٠٣١

Central Agency for Public Mobilization and Statistics (CAPMAS)

Address: 3 Salah Salem St. - Nasr City - Cairo - Egypt

P.O. Box: 2086 Nasr City - Cairo

Tel: (+20) 24023031 **Fax:** (+20)24024099

Website: <http://www.capmas.gov.eg>

الموقع الإلكتروني للجهاز :

Email: pres_capmas@capmas.gov.eg

البريد الإلكتروني :

٢٠١٤/١٨٨٦٧

رقم الإيداع بدار الكتب :



الاجهاز المركزي للتعبيبة العامة والاحصاء

مدينة نصر - ش صلاح سالم - القاهرة - مصر

تليفون: (+202) 24023031 - صندوق بريد: 2086 - فاكس: (+202) 24024099

الموقع الإلكتروني: www.capmas.gov.eg

البريد الإلكتروني: pres_capmas@capmas.gov.eg

طبع بمطبعة الجهاز المركزي

للتعبيبة العامة والإحصاء