



جمهورية مصر العربية
الجهاز المركزي للتعبئة العامة والإحصاء

النشرة الشهرية لمتوسط أسعار المستهلك لأهم السلع الغذائية نوفمبر ٢٠١٧



إصدار ديسمبر ٢٠١٧

مرجع رقم ٦٣ - ٢٢٣٢٤ - ٢٠١٧



جمهورية مصر العربية

الجهاز المركزي للتعبئة العامة والإحصاء

**النشرة الشهرية
لمتوسط أسعار المستهلك لأهم السلع الغذائية
نوفمبر ٢٠١٧**

عند إعادة نشر أو اقتباس
أى مادة من هذا الإصدار يرجى الإشارة إلى المصدر وهو
الجهاز المركزي للتعبئة العامة والإحصاء

مقدمة

تمثل أسعار السلع الغذائية أهمية كبيرة في متابعة التغيرات الاقتصادية التي تحدث في الأسواق المحلية وتعتبر الأسعار مصدراً أساسياً يعتمد عليه في استخراج إحصائية الأرقام القياسية لأسعار المستهلكين والتي تعتبر أحد أهم المؤشرات الإحصائية والاقتصادية وأكثرها ارتباطاً بحياة الأفراد اليومية بالإضافة إلى أثرها على القرارات التي تتخذ في المجالات الاقتصادية .

ونظراً لأهمية الرقم القياسي لأسعار المستهلكين فإن الجهاز يقوم بجمع أسعار ٩٦٤ سلعه وخدمة من جميع محافظات الجمهورية شهرياً من المناطق الحضرية والريفية من أكثر من عشرة آلاف مصدر ويصدر نشرة الأرقام القياسية الشهرية لأسعار المستهلكين التي تتضمن الأرقام القياسية ونسب التغير الشهرية والسنوية للمجموعات الفرعية والرئيسية والرقم العام في ٨ مناطق جغرافية .. ولا تتضمن النشرة أسعار السلع والخدمات طبقاً للمفاهيم الدولية في هذا الشأن .

وحرصاً من الجهاز على تحقيق أكبر استفادة ممكنة مما يتوفر لديه من بيانات تصدر هذه النشرة لتوضح متوسط أسعار المستهلك لأهم السلع الغذائية للمواطن العادي والمهتمين بتتبع الأسعار.

والله ولي التوفيق ،،،

لواء/ أبو بكر الجندى

رئيس الجهاز المركزى للتعبئة العامة والإحصاء

منهجية النشرة

١- سعر المستهلك (التجزئة) :

هو سعر بيع السلعة بواسطة تجار التجزئة إلى المستهلك النهائي متضمناً جميع أعباء النقل والضرائب .

٢- النطاق الجغرافي :

تصدر هذه النشرة عن حضر الجمهورية فقط وقد تم تمثيل الحضر بعواصم جميع المحافظات .

٣- الإطار السلعي:

يتضمن أهم السلع الغذائية لمجموعات (الحبوب والبقول - الحضر والفاكهة الطازجة - اللحوم المحلية الطازجة والمستوردة - الطيور الحية والمجمدة والبيض - الأسماك الطازجة والمجمدة - الألبان ومنتجاتها - البقالة والعطارة) .

٤- الدورية:

أ- دورية جمع الأسعار:

تجمع أسعار السلع الغذائية شهرياً من المناطق الحضرية من يوم ١ إلى يوم ٢٨ من كل شهر فيما عدا مجموعات الخضروات ، الفاكهة ، اللحوم الحمراء ، الطيور الحية والمجمدة والبيض ، الأسماك الطازجة والمجمدة . فيتم جمع أسعارها أسبوعياً .

ب- دورية إصدار النشرة:

تصدر هذه النشرة شهرياً وتتضمن بيانات الشهر الحالي والشهر السابق والشهر المقابل للشهر الحالي من السنة السابقة ونسب التغير الشهرية والسنوية لهذه الشهور .

ج- طرق إتاحة البيانات :

ورقى - CD - الموقع الإلكتروني .

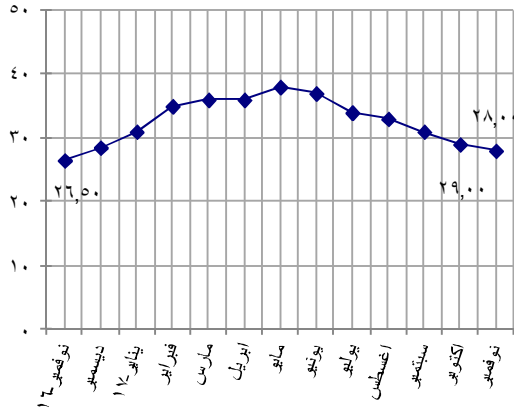
٥- ملاحظات:

() رقم سالب .

أهم المؤشرات العامة

١- دجاج مزارع

بالجنيه

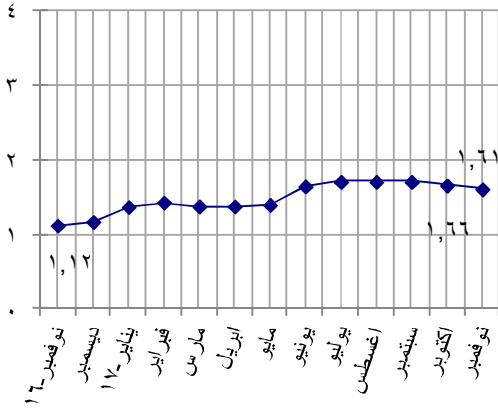


بلغ متوسط سعر بيع كيلو دجاج مزارع ٢٨,٠٠ جنيه في شهر نوفمبر ٢٠١٧ مقابل ٢٩,٠٠ جنيه في شهر أكتوبر ٢٠١٧ بنسبة انخفاض قدره ٣,٤ ٪ بينما كان متوسط سعر البيع ٢٦,٥٠ جنيه في شهر نوفمبر ٢٠١٦ بنسبة زيادة قدرها ٥,٧ ٪.

الشهور

٢- بيض مزارع متوسط الحجم

بالجنيه

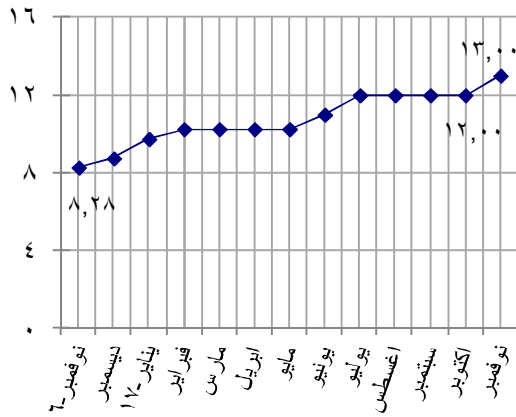


بلغ متوسط سعر بيع بيض مزارع متوسط الحجم ١,٦١ جنيه في شهر نوفمبر ٢٠١٧ مقابل ١,٦٦ جنيه في شهر أكتوبر ٢٠١٧ بنسبة انخفاض قدره ٣,٠ ٪ بينما كان متوسط سعر البيع ١,١٢ جنيه في شهر نوفمبر ٢٠١٦ بنسبة زيادة قدرها ٤٣,٨ ٪.

الشهور

٣- لبن حليب طازج

بالجنيه



بلغ متوسط سعر بيع كيلو لبن حليب طازج ١٣,٠٠ جنيه في شهر نوفمبر ٢٠١٧ مقابل ١٢,٠٠ جنيه في شهر أكتوبر ٢٠١٧ بنسبة زيادة قدره ٨,٣ ٪ بينما كان متوسط سعر البيع ٨,٢٨ جنيه في شهر نوفمبر ٢٠١٦ بنسبة زيادة قدرها ٥٧,٠ ٪.

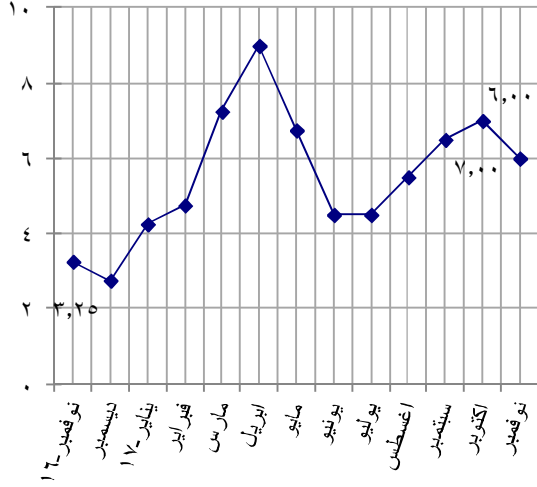
الشهور

تابع / أهم المؤشرات العامة

٤- طماطم

بالجنيه

طماطم



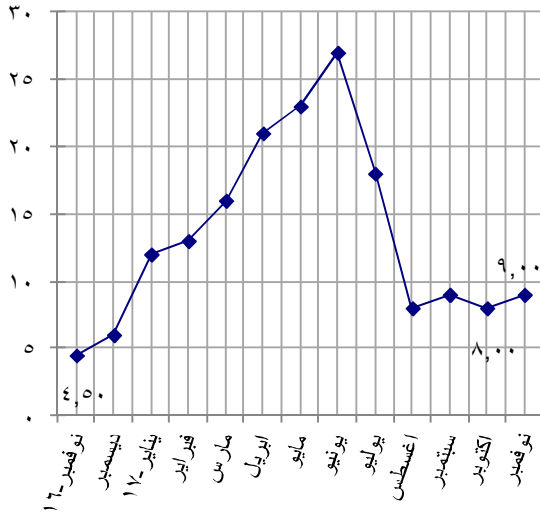
الشهور

بلغ متوسط سعر بيع كيلو طماطم ٦,٠٠ جنيه في شهر نوفمبر ٢٠١٧ مقابل ٧,٠٠ جنيه في شهر أكتوبر ٢٠١٧ بنسبة انخفاض قدره ١٤,٣٪ بينما كان متوسط سعر البيع ٣,٢٥ جنيه في شهر نوفمبر ٢٠١٦ بنسبة زيادة قدرها ٨٤,٦٪.

٥- ليمون مالح

بالجنيه

ليمون مالح



الشهور

بلغ متوسط سعر بيع كيلو ليمون مالح ٩,٠٠ جنيه في شهر نوفمبر ٢٠١٧ مقابل ٨,٥٠ جنيه في شهر أكتوبر ٢٠١٧ بنسبة زيادة قدره ١٢,٥٪ بينما كان متوسط سعر البيع ٤,٥٠ جنيه في شهر نوفمبر ٢٠١٦ بنسبة زيادة قدرها ١٠٠,٠٪.

نسب التغير الشهرية والسنوية (حضر الجمهورية) لشهر نوفمبر ٢٠١٧

١- الحبوب والبقول

(الأسعار بالجنيه)

نسبة التغير %		نوفمبر ٢٠١٦	نوفمبر ٢٠١٧	اكتوبر ٢٠١٧	الوحدة	السلعة
نوفمبر ٢٠١٦	اكتوبر ٢٠١٧					
٢٢,٦	٠,٠	٦,٦٤	٨,١٤	٨,١٤	كجم	قمح عادى بلدى
٦,٠	٠,٠	١٦,٧٥	١٧,٧٥	١٧,٧٥	كجم	فول جاف بلدى للتدميس
٤,١	٠,٠	١٢,٠٥	١٢,٥٥	١٢,٥٥	كجم	فول مجروش بلدى
٨,٢	٠,٠	٢٤,٥٠	٢٦,٥٠	٢٦,٥٠	كجم	عدس صحيح بلدى
٢,٤	٠,٠	٢١,١٥	٢١,٦٥	٢١,٦٥	كجم	عدس مجروش بلدى
٣٧,٢	٠,٠	٢١,٥٠	٢٩,٥٠	٢٩,٥٠	كجم	فاصوليا جافة بلدى

٢- الخضروات والفواكه الطازجة

(الأسعار بالجنيه)

نسبة التغير %		نوفمبر ٢٠١٦	نوفمبر ٢٠١٧	اكتوبر ٢٠١٧	الوحدة	السلعة
نوفمبر ٢٠١٦	اكتوبر ٢٠١٧					
٧٢,٧	٠,٠	١٦,٥٠	٢٨,٥٠	٢٨,٥٠	كجم	ثوم بلدى
(١٤,٤)	٠,٠	٦,٢٥	٥,٣٥	٥,٣٥	كجم	بصل
(٣٠,٠)	٠,٠	٧,٥٠	٥,٢٥	٥,٢٥	كجم	بطاطس
٨٤,٦	(١٤,٣)	٣,٢٥	٦,٠٠	٧,٠٠	كجم	طماطم
(٢٤,٥)	(٣٣,٣)	٥,٣٠	٤,٠٠	٦,٠٠	كجم	فاصوليا خضراء
٥٢,٨	(١٥,٤)	٣,٦٠	٥,٥٠	٦,٥٠	كجم	جزر اصفر بدون عرش
(٣٤,٣)	(٢٥,٨)	٨,٧٥	٥,٧٥	٧,٧٥	بالواحدة	كرنب متوسط الحجم
٤٣,٨	٩,٥	٤,٠٠	٥,٧٥	٥,٢٥	كجم	باذنجان رومي
٧٧,٨	٦,٧	٤,٥٠	٨,٠٠	٧,٥٠	كجم	خيار متوسط الحجم
٤٧,٨	٦,٣	٥,٧٥	٨,٥٠	٨,٠٠	كجم	فلفل اخضر رومي
٧,٥	(١٦,٧)	٤,٦٥	٥,٠٠	٦,٠٠	كجم	كوسة صغيرة الحجم
٥٦,٤	٠,٠	٨,٩٥	١٤,٠٠	١٤,٠٠	كجم	موز بلدى صغير الحجم
١٠٠,٠	١٢,٥	٤,٥٠	٩,٠٠	٨,٠٠	كجم	ليمون مالخ
٨١,٨	٠,٠	٣,٨٥	٧,٠٠	٧,٠٠	كجم	برتقال بسرة
٢٠,٠	٢٠,٠	٥,٠٠	٦,٠٠	٥,٠٠	كجم	جوافة
١,٨	(١٤,٤)	٤,٨٩	٤,٩٨	٥,٨٢	كجم	رمان

تابع/ نسب التغير الشهرية والسنوية (حضر الجمهورية) لشهر نوفمبر ٢٠١٧

٣- اللحوم المحلية الطازجة والمستوردة

(الأسعار بالجنيه)

السلعة	الوحدة	نسبة التغير %		
		نوفمبر ٢٠١٦	نوفمبر ٢٠١٧	اكتوبر ٢٠١٧
بقري وجاموسي متوسط السن (كندوز مشفي)	كجم	١٠٧,٠٠	١٥٠,٠٠	١٥٠,٠٠
جاموسي صغير السن بتلو بالعظم	كجم	١٠٩,٠٠	١٤٥,٠٠	١٤٥,٠٠
ضأن بلدي بالعظم	كجم	١٠٩,٥٠	١٥٢,٠٠	١٥٢,٠٠
لحم بقري محمد مستورد	كجم	٥٦,٠٩	٧٩,٠٠	٧٩,٠٠

٤- الطيور الحية والمجمدة

(الأسعار بالجنيه)

السلعة	الوحدة	نسبة التغير %		
		نوفمبر ٢٠١٦	نوفمبر ٢٠١٧	اكتوبر ٢٠١٧
دجاج بلدي	كجم	٣١,٠٠	٣٦,٠٠	٣٨,٠٠
دجاج مزارع	كجم	٢٦,٥٠	٢٨,٠٠	٢٩,٠٠
بط بلدي	كجم	٣٢,٠٠	٤٦,٠٠	٤٦,٠٠
حمام منزلي متوسط الحجم	بالزوج	٤٧,٠٠	٥٧,٠٠	٥٧,٠٠
دجاج أبيض مذبوح محمد محلي	بالواحدة	٤١,٨٨	٤٧,٠٠	٤٧,٠٠
بيض مزارع متوسط الحجم	بالواحدة	١,١٢	١,٦١	١,٦٦

٥- الأسماك الطازجة والمجمدة

(الأسعار بالجنيه)

السلعة	الوحدة	نسبة التغير %		
		نوفمبر ٢٠١٦	نوفمبر ٢٠١٧	اكتوبر ٢٠١٧
سمك بلطي	كجم	٢٤,٢٥	٣٠,٠٠	٣٠,٠٠
سمك بوري	كجم	٤٣,٧٥	٦٣,٠٠	٦٣,٠٠
سمك قراميط	كجم	١١,٠٥	١٩,٠٠	١٩,٠٠
سمك مكرونة محمد	كجم	١٦,٧٥	٢٧,٠٠	٢٧,٠٠
سمك ماكربيل محمد	كجم	٢٢,٩٠	٣٥,٠٠	٣٥,٠٠

تابع/ نسب التغير الشهرية والسنوية (حضر الجمهورية) لشهر نوفمبر ٢٠١٧

٦- الألبان ومنتجاتها

(الأسعار بالجنيه)

السلعة	الوحدة	نسبة التغير %		
		نوفمبر ٢٠١٦	نوفمبر ٢٠١٧	اكتوبر ٢٠١٧
لبن حليب طازج	كجم	٨,٢٨	٨,٣	١٢,٠٠
جبين أبيض كامل الدسم مختزن	كجم	٤٤,٩١	٠,٠	٥١,٩١
جبين رومي قديم	كجم	٦٩,٩٥	٤,٣	٩٦,٠٠
جبين نستو	٨قطع	٥,٥٢	٠,٠	٨,٠٠
جبين قريش	كجم	١٩,٢٥	٣,٨	٢٦,٠٠
مسلي جاموسي بلدي	٨٥٠جم	٧٤,٢٩	٠,٠	٩٦,٠٠
زبدة بلدي جاموسي سائبة	كجم	٧٤,٤٣	٠,٠	٩٧,٠٠
زبدة بقري مستوردة سائبة	كجم	٦٣,٢٥	٠,٠	١١٢,٠٠

(الأسعار بالجنيه)

٧- البقالة والعطارة

السلعة	الوحدة	نسبة التغير %		
		نوفمبر ٢٠١٦	نوفمبر ٢٠١٧	اكتوبر ٢٠١٧
عسل نحل معبأ	٢٥٠جم	١٣,٢٠	٠,٠	١٨,٢٠
عسل أسود سائب	كجم	٦,٨٠	٠,٠	١١,٧٠
طحينة سائبة	كجم	٢٨,٢٩	٩,٦	٤٥,٧٩
حلاوة طحينية سائبة	كجم	٢٠,٨٢	٣,١	٣٣,٠٠
دقيق قمح سائب ٧٢%	كجم	٤,٩٣	٠,٠	٦,٩٣
مكرونه سائبة	كجم	٦,٣٤	٠,٠	٧,٥٩
أرز بلدي سائب	كجم	٥,٨٠	٠,٠	٧,٨٠
أرز ابيض معبأ	كجم	٨,٠٥	٠,٠	١١,٥٠
سكر حر معبأ	كجم	١٣,١٥	٠,٠	١٤,٠٠
باكو شاي	٤٠جم	٢,٨٥	٠,٠	٤,٢٥
زيت بذرة قطن مخلوط	لتر	١٥,٧٨	٠,٠	٢٠,٥٠
زيت عباد الشمس	لتر	١٩,٥٠	٠,٠	٢٣,٥٠
زيت ذرة	لتر	٢٣,٣٠	٠,٠	٢٧,١٥
مربي مشمش	٤٢٠جم	٧,٨١	٠,٠	١٠,٨١
فلفل اسود حب	كجم	١٢٦,٤٤	٠,٠	١٤٦,٤٤
كمون بلدي صحيح غريلة كاملة	كجم	٦٧,٠٠	٠,٠	٧٩,٠٠
كسيرة	كجم	٢٠,٧٨	٠,٠	٢٤,٧٨

الجهاز المركزى للتعبئة العامة والإحصاء

العنوان: ٣ طريق صلاح سالم - مدينة نصر - القاهرة - جمهورية مصر العربية

صندوق البريد : ٢٠٨٦ مدينة نصر - القاهرة

فاكس : ٢٤٠٢٤٠٩٩

تليفون : ٢٤٠٢٣٠٣١

Central Agency for Public Mobilization and Statistics (CAPMAS)

Address: 3 Salah Salem St. - Nasr City - Cairo - Egypt

P.O. Box: 2086 Nasr City - Cairo

Tel: (+20) 24023031 **Fax:** (+20)24024099

Website: <http://www.capmas.gov.eg>

الموقع الإلكتروني للجهاز :

Email: pres_capmas@capmas.gov.eg

البريد الإلكتروني :

٢٠١٤/١٨٨٦٧

رقم الإيداع بدار الكتب :



الجهاز المركزي للتعبئة العامة والإحصاء

مدينة نصر - ش صلاح سالم - القاهرة - مصر

تليفون: (+202)24023031 - صندوق بريد: 2086 - فاكس: (+202) 24024099

الموقع الإلكتروني: www.capmas.gov.eg

البريد الإلكتروني: pres_capmas@capmas.gov.eg

طبع بمطبعة الجهاز المركزي
للتعبئة العامة والإحصاء