



جمهورية مصر العربية
الاجهاز المركزي للتعبئة العامة والإحصاء

النشرة الشهرية لمتوسط أسعار المستهلك لأهم السلع الغذائية فبراير ٢٠١٦



إصدار مارس ٢٠١٦

مرجع رقم ٥٤ - ٢٢٣٢٤ - ٢٠١٦



جمهورية مصر العربية

الجهاز المركزى للتعبئة العامة والإحصاء

**النشرة الشهرية
لمتوسط أسعار المستهلك لأهم السلع الغذائية
فبراير ٢٠١٦**

عند إعادة نشر أو اقتباس
أى مادة من هذا الإصدار يرجى الإشارة إلى المصدر وهو
الجهاز المركزى للتعبئة العامة والإحصاء

إصدار مارس ٢٠١٦

مرجع رقم ٥٤ - ٢٢٣٢٤ - ٢٠١٦

مقدمة

تمثل أسعار السلع الغذائية أهمية كبيرة في متابعة التغيرات الاقتصادية التي تحدث في الأسواق المحلية وتعتبر الأسعار مصدراً أساسياً يعتمد عليه في استخراج إحصائية الأرقام القياسية لأسعار المستهلكين والتي تعتبر أحد أهم المؤشرات الإحصائية والاقتصادية وأكثرها ارتباطاً بحياة الأفراد اليومية بالإضافة إلى أثرها على القرارات التي تتخذ في المجالات الاقتصادية .

ونظراً لأهمية الرقم القياسي لأسعار المستهلكين فإن الجهاز يقوم بجمع أسعار ٩٦٤ سلعة وخدمة من جميع محافظات الجمهورية شهرياً من المناطق الحضرية والريفية من أكثر من عشرة آلاف مصدر ويصدر نشرة الأرقام القياسية الشهرية لأسعار المستهلكين التي تتضمن الأرقام القياسية ونسب التغير الشهرية والسنوية للمجموعات الفرعية والرئيسية والرقم العام في ٨ مناطق جغرافية .. ولا تتضمن النشرة أسعار السلع والخدمات طبقاً للمفاهيم الدولية في هذا الشأن .

وحرصاً من الجهاز على تحقيق أكبر استفادة ممكنة مما يتوفر لديه من بيانات تصدر هذه النشرة لتوضح متوسط أسعار المستهلك لأهم السلع الغذائية للمواطن العادي والمهتمين بتتبع الأسعار.

والله ولي التوفيق ،،،

لواء/ أبو بكر الجندي

رئيس الجهاز المركزي للتعبئة العامة والإحصاء

منهجية النشرة

١- سعر المستهلك (التجزئة) :

هو سعر بيع السلعة بواسطة تجار التجزئة إلى المستهلك النهائي متضمناً جميع أعباء النقل والضرائب .

٢- النطاق الجغرافي :

تصدر هذه النشرة عن حضر الجمهورية فقط وقد تم تمثيل الحضر بعواصم جميع المحافظات .

٣- الإطار السلعي:

يتضمن أهم السلع الغذائية لمجموعات (الحبوب والبقول - الخضر والفاكهة الطازجة - اللحوم المحلية الطازجة والمستوردة -

الطيور الحية والمجمدة والبيض - الأسماك الطازجة والمجمدة - الألبان ومنتجاتها - البقالة والعطارة) .

٤- الدورية:

أ- دورية جمع الأسعار:

تجمع أسعار السلع الغذائية شهرياً من المناطق الحضرية من يوم ١ إلى يوم ٢٨ من كل شهر فيما عدا مجموعات الخضروات ، الفاكهة ، اللحوم الحمراء ، الطيور الحية والمجمدة والبيض ، الأسماك الطازجة والمجمدة فيتم جمع أسعارها أسبوعياً .

ب- دورية إصدار النشرة:

تصدر هذه النشرة شهرياً وتتضمن بيانات الشهر الحالي والشهر السابق والشهر المقابل للشهر الحالي من السنة السابقة ونسب التغير الشهرية والسنوية لهذه الشهور .

ج- طرق إتاحة البيانات :

ورقى - CD - الموقع الإلكتروني .

٥- ملاحظات:

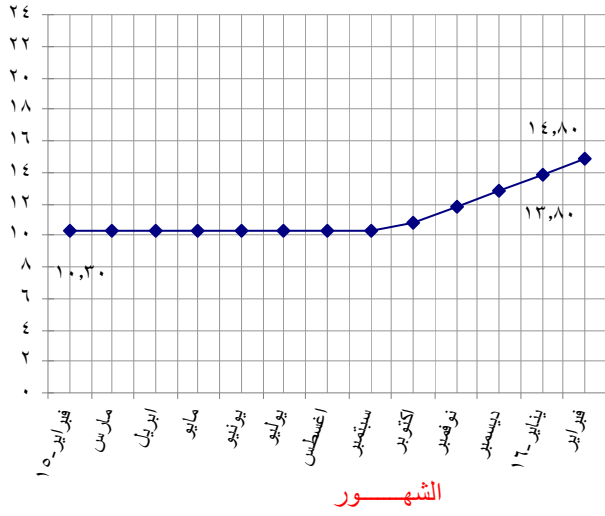
() رقم سالب .

أهم المؤشرات العامة

١- فول جاف بلدى للتدميس

فول جاف بلدى للتدميس

بالجنيه

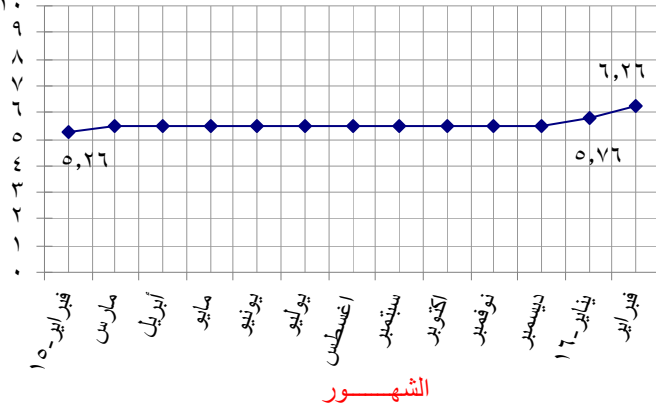


بلغ متوسط سعر بيع كيلو فول جاف بلدى للتدميس ١٤,٨٠ جنيه في شهر فبراير ٢٠١٦ مقابل ١٣,٨٠ جنيه في شهر يناير ٢٠١٦ بنسبة زيادة قدرها ٧,٢٪ بينما كان متوسط سعر البيع ١٠,٣٠ جنيه في شهر فبراير ٢٠١٥ بنسبة زيادة قدرها ٤٣,٧٪.

٢- ارز بلدى سائب

ارز بلدى سائب

بالجنيه

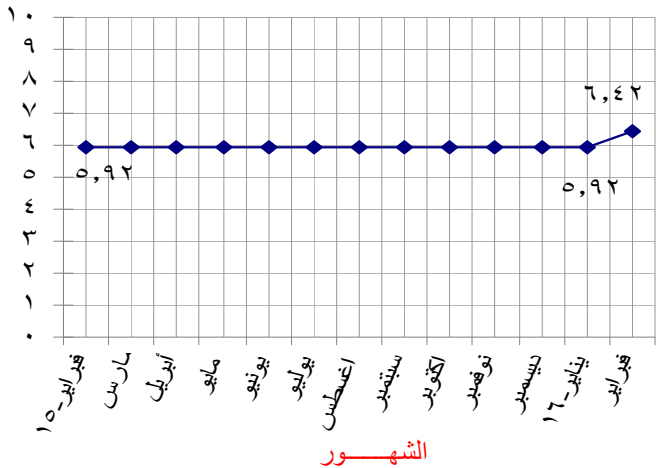


بلغ متوسط سعر بيع كيلو ارز بلدى سائب ٦,٢٦ جنيه في شهر فبراير ٢٠١٦ مقابل ٥,٢٦ جنيه في شهر يناير ٢٠١٦ بنسبة زيادة قدرها ٨,٧٪ بينما كان متوسط سعر البيع ٥,٢٦ جنيه في شهر فبراير ٢٠١٥ بنسبة زيادة قدرها ١٩,٠٪.

٣- سكر حر معبأ

سكر حر معبأ

بالجنيه



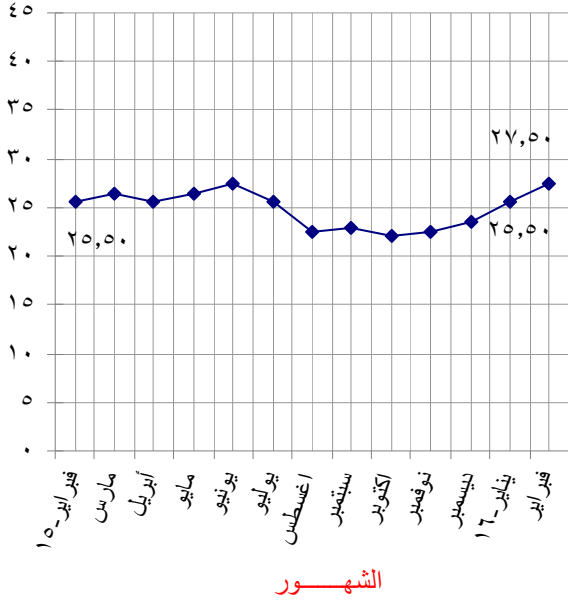
بلغ متوسط سعر بيع كيلو سكر حر معبأ ٦,٤٢ جنيه في شهر فبراير ٢٠١٦ مقابل ٥,٩٢ جنيه في شهر يناير ٢٠١٦ بنسبة زيادة قدرها ٨,٤٪ بينما كان متوسط سعر البيع ٥,٩٢ جنيه في شهر فبراير ٢٠١٥ بنسبة زيادة قدرها ٨,٤٪.

تابع/ أهم المؤشرات العامة

٤- دجاج مزارع

بالجنيه

دجاج مزارع

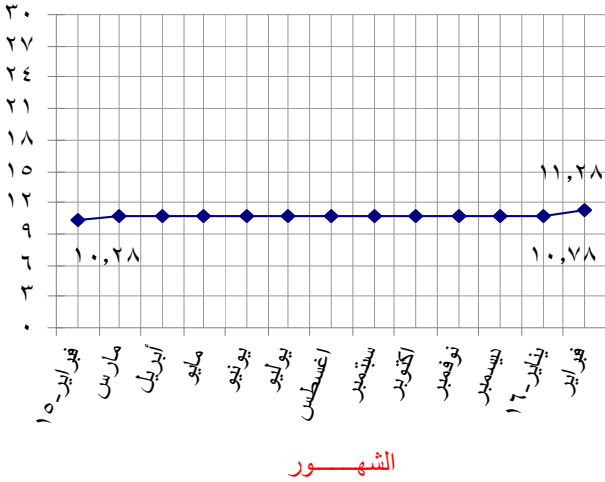


بلغ متوسط سعر بيع كيلو دجاج مزارع ٢٧,٥٠ جنيه في شهر فبراير ٢٠١٦ مقابل ٢٥,٥٠ جنيه في شهر يناير ٢٠١٦ بنسبة زيادة قدرها ٧,٨٪. بينما كان متوسط سعر البيع ٢٥,٥٠ جنيه في شهر فبراير ٢٠١٥ بنسبة زيادة قدرها ٧,٨٪.

٥- زيت بذرة قطن مخلوط

بالجنيه

زيت بذرة قطن مخلوط



بلغ متوسط سعر بيع كيلو زيت بذرة قطن مخلوط ١١,٢٨ جنيه في شهر فبراير ٢٠١٦ مقابل ١٠,٧٨ جنيه في شهر يناير ٢٠١٦ بنسبة زيادة قدرها ٤,٦٪. بينما كان متوسط سعر البيع ١٠,٢٨ جنيه في شهر فبراير ٢٠١٥ بنسبة زيادة قدرها ٩,٧٪.

تابع/ نسب التغير الشهرية والسنوية (حضر الجمهورية) لشهر فبراير ٢٠١٦

١- الحبوب والبقول

(الأسعار بالجنيه)

السلعة	الوحدة	نسبة التغير %		
		يناير ٢٠١٦	فبراير ٢٠١٦	فبراير ٢٠١٥
قمح عادي بلدي	كجم	٤,٥٩	٤,٨٤	٥,٤
فول جاف بلدي للتدريس	كجم	١٣,٨٠	١٤,٨٠	٤٣,٧
فول مجروش بلدي	كجم	٨,٦٥	٩,٦٥	٣٥,٠
عدس صحيح بلدي	كجم	١٦,٥٤	١٧,٥٤	٢٠,٦
عدس مجروش بلدي	كجم	١٣,٦٥	١٤,١٥	٢١,٥
فاصوليا حافة بلدي	كجم	١١,٦٠	١١,٦٠	٩,٤

٢- الخضروات والفواكه الطازجة

(الأسعار بالجنيه)

السلعة	الوحدة	نسبة التغير %		
		يناير ٢٠١٦	فبراير ٢٠١٦	فبراير ٢٠١٥
ثوم بلدي	كجم	١١,١٣	١٢,١٣	(٤٠,٨)
بصل	كجم	٢,٥٣	٢,٥٣	(٣٣,٤)
بطاطس	كجم	٥,٣٥	٥,١٠	٤٥,٧
طماطم	كجم	٣,٨٥	٤,١٠	٤٦,٤
فاصوليا خضراء	كجم	٩,٢٥	١١,٢٥	٣٢,٤
جزر اصفر بدون عرش	كجم	٣,٩٥	٣,٧٠	٠,٣
كرنب متوسط الحجم	بالوحدة	٧,٠٠	٦,٥٠	(٢٣,٥)
بادنجان رومي	كجم	٣,٢٥	٤,٢٥	٧٠,٠
خيار متوسط الحجم	كجم	٥,٧٥	٦,٥٠	٨,٣
فلفل اخضر رومي	كجم	٨,٠٠	٨,٥٠	٢٥,٠
كوسة صغيرة الحجم	كجم	٥,٥٠	٥,٠٠	٩,٤
موز بلدي صغير الحجم	كجم	٨,٧٥	٩,٠٠	٣٣,٣
ليمون مالخ	كجم	٩,٠٠	٩,٥٠	٥٨,٣
برتقال بسرة	كجم	٢,٢٥	٢,٠٥	(١٦,٣)
برتقال بلدى	كجم	٢,٢٦	٢,٠٦	(١٥,٩)
يوسفي	كجم	٣,٣٠	٣,٥٥	١٨,٣

تابع/ نسب التغير الشهرية والسنوية (حضر الجمهورية) لشهر فبراير ٢٠١٦

٣- اللحوم المحلية الطازجة والمستوردة

(الأسعار بالجنيه)

نسبة التغير %		فبراير ٢٠١٥	فبراير ٢٠١٦	يناير ٢٠١٦	الوحدة	السلعة
فبراير ٢٠١٥	يناير ٢٠١٦					
٨,٥	٠,٠	٨٢,٤٠	٨٩,٤٠	٨٩,٤٠	كجم	بقري وجاموسي متوسط السن (كندوز مشفي)
٣,٦	٠,٠	٨٨,٨٨	٩٢,١٠	٩٢,١٠	كجم	جاموسي صغير السن بتلو بالعظم
١٢,٢	٠,٠	٨٤,٦٩	٩٤,٩٩	٩٤,٩٩	كجم	ضأن بلدي بالعظم
٢,٦	٠,٠	٣٩,٠٩	٤٠,٠٩	٤٠,٠٩	كجم	لحم بقري مجمد مستورد

٤- الطيور الحية والمجمدة

(الأسعار بالجنيه)

نسبة التغير %		فبراير ٢٠١٥	فبراير ٢٠١٦	يناير ٢٠١٦	الوحدة	السلعة
فبراير ٢٠١٥	يناير ٢٠١٦					
٩,١	٣,٤	٢٧,٥٠	٣٠,٠٠	٢٩,٠٠	كجم	دجاج بلدي
٧,٨	٧,٨	٢٥,٥٠	٢٧,٥٠	٢٥,٥٠	كجم	دجاج مزارع
(٢,٩)	٠,٠	٣٤,٤٥	٣٣,٤٥	٣٣,٤٥	كجم	بط بلدي
٤,٣	٠,٠	٤٧,٠٠	٤٩,٠٠	٤٩,٠٠	بالزوج	حمام مترلي متوسط الحجم
٣٠,٨	٤٢,٣	٣٠,٨٨	٤٠,٣٨	٢٨,٣٨	بالوحدة	دجاج أبيض مذبوح مجمد محلي
٨,٣	٠,٠	١,٠٩	١,١٨	١,١٨	بالوحدة	بيض مزارع كبير الحجم

٥- الأسماك الطازجة والمجمدة

(الأسعار بالجنيه)

نسبة التغير %		فبراير ٢٠١٥	فبراير ٢٠١٦	يناير ٢٠١٦	الوحدة	السلعة
فبراير ٢٠١٥	يناير ٢٠١٦					
٢,٢	٠,٠	٢٢,٥٠	٢٣,٠٠	٢٣,٠٠	كجم	سمك بلطي
٠,٠	٠,٠	٣٩,٧٥	٣٩,٧٥	٣٩,٧٥	كجم	سمك بوري
(١٥,٣)	٠,٠	١٣,٠٥	١١,٠٥	١١,٠٥	كجم	سمك قراميط
٨,٣	٠,٠	١٢,٠٠	١٣,٠٠	١٣,٠٠	كجم	سمك مكرونة مجمد
٣٣,٦	٠,٠	١١,٩٠	١٥,٩٠	١٥,٩٠	كجم	سمك ماكريل مجمد

تابع/ نسب التغير الشهرية والسنوية (حضر الجمهورية) لشهر فبراير ٢٠١٦

٦- الألبان ومنتجاتها

(الأسعار بالجنيه)

السلعة	الوحدة	نسبة التغير %		
		يناير ٢٠١٦	فبراير ٢٠١٥	فبراير ٢٠١٦
لبن حليب طازج	كجم	٧,٤٣	٦,٩٣	٧,٢
جبين أبيض كامل اللدسم مختزن	كجم	٣٨,١٦	٣٨,١٦	٠,٠
جبين رومي قديم	كجم	٦١,٩٥	٦١,٩٥	٠,٠
جبين نستو	اقطع	٤,٨٧	٥,٠٢	٣,١
جبين قريش	كجم	١٦,٥٥	١٦,٢٥	١,٨
مسلي جاموسي بلدي	٨٥٠ جم	٦٢,٢٩	٦٢,٢٩	١,٦
زبدة بلدي جاموسي سائبة	كجم	٦٢,٤٣	٥٨,٤٣	٨,٦
زبدة بقري مستوردة سائبة	كجم	٤٥,٧٩	٣٨,٧٩	١٨,٠

(الأسعار بالجنيه)

٧- البقالة والعطارة

السلعة	الوحدة	نسبة التغير %		
		يناير ٢٠١٦	فبراير ٢٠١٥	فبراير ٢٠١٦
عسل نحل معبأ	٢٥٠ جم	١٢,٢٠	١٢,٢٠	٠,٠
عسل أسود سائب	كجم	٥,٣٠	٥,٣٠	٠,٠
طحينة سائبة	كجم	٢٦,٢٩	٢٦,٢٩	٠,٠
حلاوة طحينية سائبة	كجم	١٦,٠٧	١٦,٠٧	٠,٠
دقيق قمح سائب ٧٢%	كجم	٣,٩٣	٣,٦٨	٦,٨
مكرونه سائبة	كجم	٤,٣٤	٤,٣٤	٠,٠
أرز بلدي سائب	كجم	٥,٧٦	٦,٢٦	١٩,٠
أرز أبيض معبأ	كجم	٧,٨٧	٨,٦٢	١٣,١
سكر حر معبأ	كجم	٥,٩٢	٥,٩٢	٨,٤
باكوشاي	٤٠ جم	١,٥٧	١,٥٧	٠,٠
زيت بذرة قطن مخلوط	لتر	١٠,٧٨	١١,٢٨	٩,٧
زيت عباد الشمس	لتر	١٤,٣٠	١٥,٣٠	١٠,٩
زيت ذرة	لتر	١٥,٤٨	١٦,٤٨	١٠,٠
مربي مشمش	٤٢٠ جم	٥,٩١	٥,٩١	٠,٠
فلغل اسود حب	كجم	٩٤,٦٤	٨٥,٦٤	١٠,٥
كمون بلدي صحيح غريلة كاملة	كجم	٤٨,٠٠	٤٨,٠٠	٠,٠
كسبرة	كجم	١٧,٧٨	١٧,٧٨	٠,٠

الجهاز المركزي للتعبئة العامة والإحصاء

العنوان: ٣ طريق صلاح سالم - مدينة نصر - القاهرة - جمهورية مصر العربية
صندوق البريد: ٢٠٨٦ مدينة نصر - القاهرة
تليفون: ٢٤٠٢٣٠٣١ فاكس: ٢٤٠٢٤٠٩٩

Central Agency for Public Mobilization and Statistics (CAPMAS)

Address: ٣ Salah Salem St. - Nasr City - Cairo - Egypt

P.O. Box: ٢٠٨٦ Nasr City - Cairo

Tel: (+٢٠) ٢٤٠٢٣٠٣١ **Fax:** (+٢٠) ٢٤٠٢٤٠٩٩

Website: <http://www.capmas.gov.eg>

Email: pres_capmas@capmas.gov.eg

الموقع الإلكتروني للجهاز :

البريد الإلكتروني :

٢٠١٤/١٨٨٦٧

رقم الإيداع بدار الكتب :



الجهاز المركزي للتعبئة العامة والإحصاء

مدينة نصر - ش صلاح سالم - القاهرة - مصر

تليفون: (+202)24023031 - صندوق بريد: 2086 - فاكس: (+202) 24024099

الموقع الإلكتروني: www.capmas.gov.eg

البريد الإلكتروني: pres_capmas@capmas.gov.eg

طبع بمطبعة الجهاز المركزي
للتعبئة العامة والإحصاء