



جمهورية مصر العربية  
الجهاز المركزي للتعبئة العامة والإحصاء  
Arab Republic of Egypt  
Central Agency For Public Mobilization & Statistics

النشرة الشهرية  
للأرقام القياسية لأسعار المستهلكين  
مايو ٢٠١٨

Monthly Bulletin of  
Consumer Price Index ( CPI )  
May. 2018



إصدار يونيه ٢٠١٨  
Issue of June. 2018

مرجع رقم 57-22321/2018 Ref.No.



## تقديم

تعتبر الأرقام القياسية لأسعار المستهلكين أحد أهم المؤشرات الإحصائية والاقتصادية وأكثرها ارتباطاً بحياة الأفراد اليومية بالإضافة إلى أثرها على القرارات التي تتخذ في المجالات الاقتصادية.

وتصور الأرقام القياسية لأسعار المستهلكين التغير في مستويات الأسعار للسلع والخدمات في أسواق التجزئة كأحد المؤشرات الهامة لقياس التضخم، كما تمثل أحد الأدوات الضرورية المستخدمة في حساب الدخل القومي بالأسعار المثبتة وكذا قياس التغير في مستويات الأجور الحقيقية وهي الأجور الفعلية بعد تخليصها من أثر تغيرات الأسعار.

صدرت أول سلسلة للأرقام القياسية عام ١٩١٤ تحت اسم الأرقام القياسية لنفقة المعيشة باتخاذ السنة المالية ١٩١٣/١٩١٤ كسنة أساس عن مدينة القاهرة فقط ، وفي يناير ١٩٤٠ صدرت السلسلة الثانية تحت نفس الاسم باتخاذ سنة ١٩٣٩ كسنة أساس لمدينة القاهرة أيضاً ، واعتباراً من يوليو عام ١٩٦٧ صدرت السلسلة الثالثة تحت اسم الأرقام القياسية لأسعار المستهلكين باتخاذ السنة المالية ١٩٦٦/١٩٦٧ كسنة أساس لتغطي ١١ مدينة ، ٦ مناطق ريفية ، واعتباراً من يوليو ١٩٨٨ صدرت السلسلة الرابعة باتخاذ السنة المالية ١٩٨٦/١٩٨٧ كسنة أساس لتغطي جميع محافظات الجمهورية ، وتوالى السلاسل الزمنية للأرقام القياسية لأسعار المستهلكين حتى السلسلة التاسعة التي صدرت اعتباراً من سبتمبر ٢٠١٠ باتخاذ شهر يناير ٢٠١٠ كفترة أساس.

والجهاز إذ يقدم هذه السلسلة الحديثة من الأرقام القياسية لأسعار المستهلكين ليرجو أن يسهم في تلبية الاحتياجات الإحصائية للباحثين والمخططين ومنتخذي القرار.

والله ولي التوفيق ،،،،،،،

لواء/ خيرت محمد بركات

رئيس الجهاز المركزي للتعبئة العامة والإحصاء



## PREFACE

The Consumer Price Index ( **CPI** ) is one of the most important statistical and economic indicators as it is related to the daily life of people as well as the decisions making processes and economic policies .

( **CPI** ) reflects the changes in the levels of prices of commodities and services at the retail market as one of important indicators of inflation. It is also considered an important tools used for GDP calculation with fixed prices, in addition to measure changes in real wages levels after eliminating price changes effect.

The first series of ( **CPI** ) was published in 1914 named household expenditure index using the fiscal year 1913/ 1914 as a base period and covering Cairo city only. At January 1940 the second series was published with the same name by using 1939 as a base period. The third series began at July 1967 named ( **CPI** ) by using the fiscal year 1966/1967 as a base period and covering 11 cities and 6 rural areas. The fourth series published at July 1988 by using the fiscal year 1986/1987 as a base period and covering all **Egypt** governorates. The series of (CPI) continued until the ninth series which published on September 2010 by using January 2010 as a base period.

**CAPMAS** hopes that the new series of the ( **CPI** ) will be helpfull researchers, planners and policy makers.

***KHAIRAT M. BARAKAT***  
***CAPMAS, PRESIDENT .***



CONTENTS	رقم الصفحة Page No.	المحتويات
<b>Indicators</b>	1	مؤشرات
<b>Methodology</b>	5	منهجية الإحصائية
<b>Table ( 1 )</b>		جدول رقم (١)
❖ CPI for main sections and groups: Urban and total Egypt	11	❖ الأرقام القياسية لأسعار المستهلكين والأوزان للأقسام والمجموعات الرئيسية: للحضر واجمالي الجمهورية
<b>Table ( 2 )</b>		جدول رقم (٢)
❖ CPI for main sections and groups: Urban Regions	14	❖ الأرقام القياسية لأسعار المستهلكين للأقسام والمجموعات الرئيسية: للمناطق حضرية
<b>Table ( 3 )</b>		جدول رقم (٣)
❖ CPI for main sections and groups: for Rural Regions and Egypt	19	❖ الأرقام القياسية لأسعار المستهلكين للأقسام والمجموعات الرئيسية: للمناطق الريفية وريف الجمهورية
<b>Table ( 4 )</b>		جدول رقم (٤)
❖ CPI for selected items: Urban, Rural and total Egypt	22	❖ الأرقام القياسية لأسعار المستهلكين لبعض السلع المختارة: حضر وريف واجمالي الجمهورية
<b>Table ( 5 )</b>		جدول رقم (٥)
❖ CPI for selected items: Urban Regions	24	❖ الأرقام القياسية لأسعار المستهلكين لبعض السلع المختارة: مناطق حضرية
<b>Table ( 6 )</b>		جدول رقم (٦)
❖ CPI for selected items: Rural Regions	27	❖ الأرقام القياسية لأسعار المستهلكين لبعض السلع المختارة: مناطق ريفية
<b>Annex:</b>		ملاحق:
<b>Ann. ( 1 )</b>		ملحق (١)
❖ CPI series according to main Section Urban, Rural and total Egypt	30	❖ سلسلة زمنية للأرقام القياسية لأسعار المستهلكين حسب الأقسام الرئيسية حضر وريف واجمالي الجمهورية
❖ Charts for all items and food & non- alcoholic beverages: Urban Egypt Rural Egypt Total Egypt	37	❖ رسوم بيانية للرقم القياسي العام والطعام والمشروبات: حضر الجمهورية ريف الجمهورية إجمالي الجمهورية
<b>Ann. ( 2 )</b>		ملحق (٢)
CPI series for all items and food & non – alcoholic beverages Section according to Regions	39	سلسلة زمنية للرقم القياسي العام والطعام والمشروبات حسب المناطق

CONTENTS	رقم الصفحة Page No.	المحتويات
<u>Ann. ( 3 )</u>  All items and percentage Change for CPI, Urban, Rural and total Egypt	43	<u>ملحق (٣)</u>  الرقم القياسي العام ونسب التغير لأسعار المستهلكين حضر وريف واجمالي الجمهورية
<u>Ann. ( 4 )</u>  CPI for calendar and fiscal years	47	<u>ملحق (٤)</u>  الأرقام القياسية لأسعار المستهلكين لسنوات ميلادية ومالية
<u>Ann. ( 5 )</u>  CPI and percentage change Quarterly for main section and groups, Urban Egypt	59	<u>ملحق (٥)</u>  الأرقام القياسية لأسعار المستهلكين ونسب التغير الربع سنوية للأقسام والمجموعات الرئيسية حضر الجمهورية.
<u>Ann. ( 6 )</u>  Inflation Rates Series For all Item Urban Egypt	61	<u>ملحق (٦)</u>  سلسلة معدلات التضخم للرقم العام حضر الجمهورية
<u>Ann. ( 7 )</u>  Weights of major components of derived for all items and main section from income , expenditure and consumption survey 2008/2009 Urban, Rural and total Egypt.	63	<u>ملحق (٧)</u>  الأوزان المستخدمة في التجميع للأقسام والمجموعات الرئيسية من واقع بحث الدخل والإنفاق والإستهلاك ٢٠٠٨/٢٠٠٩.



## المؤشرات الرئيسية

### Main Indicators

All items and food & non-alcoholic beverages, and rates of change May ٢٠١٨ (January ٢٠١٠ = ١٠٠)

الرقم العام و الطعام والمشروبات و نسب التغير مايو ٢٠١٨ (يناير ٢٠١٠ = ١٠٠)

#### Total Egypt

#### إجمالي الجمهورية

Indicators	الطعام والمشروبات Food & beverages	الرقم العام All Items	المؤشرات
Index Number	٣٤٦,٤	٢٧٤,٧	الرقم القياسي
Change (%) Apr. ٢٠١٨	٠,١	٠,٣	نسبة التغير عن شهر إبريل ٢٠١٨
Change (%) May ٢٠١٧	٨,٨	١١,٥	نسبة التغير عن شهر مايو ٢٠١٧
The inflation rate in the period Jan. – May ٢٠١٨ compared to the same period of previous year□	١٢,٦	١٤,٠	معدل التضخم في الفترة من يناير – مايو ٢٠١٨ عن نفس الفترة من العام السابق

#### Urban Egypt

#### حضر الجمهورية

Indicators	الطعام والمشروبات Food & beverages	الرقم العام All Items	المؤشرات
Index Number	٣٤١,٠	٢٦٥,٦	الرقم القياسي
Change (%) Apr. ٢٠١٨	-٠,٣	٠,٢	نسبة التغير عن شهر إبريل ٢٠١٨
Change (%) May ٢٠١٧	٨,٦	١١,٤	نسبة التغير عن شهر مايو ٢٠١٧
The inflation rate in the period Jan. – May ٢٠١٨ compared to the same period of previous year□	١٢,٧	١٤,٢	معدل التضخم في الفترة من يناير – مايو ٢٠١٨ عن نفس الفترة من العام السابق

#### Rural Egypt

#### ريف الجمهورية

Indicators	الطعام والمشروبات Food & beverages	الرقم العام All Items	المؤشرات
Index Number	٣٥١,٦	٢٨٥,٦	الرقم القياسي
Change (%) Apr. ٢٠١٨	٠,٤	٠,٤	نسبة التغير عن شهر إبريل ٢٠١٨
Change (%) May ٢٠١٧	٩,٠	١١,٥	نسبة التغير عن شهر مايو ٢٠١٧
The inflation rate in the period Jan. – May ٢٠١٨ compared to the same period of previous year□	١٢,٤	١٣,٩	معدل التضخم في الفترة من يناير – مايو ٢٠١٨ عن نفس الفترة من العام السابق



## المؤشرات التفصيلية

### Detailed Indicators

Indicators of Consumer Prices Indices  
for the month of May 2018  
Basis (January 2010 = 100)

مؤشرات الأرقام القياسية لأسعار المستهلكين  
عن شهر مايو ٢٠١٨  
بأساس (يناير ٢٠١٠ = ١٠٠)

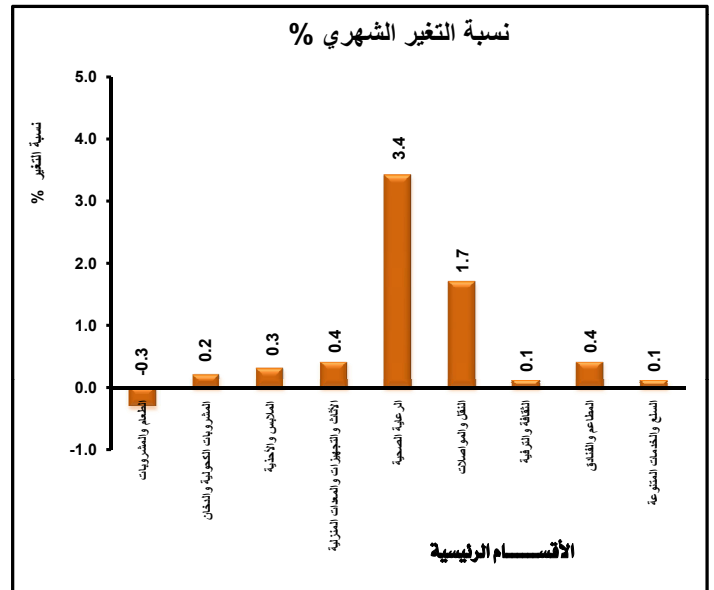
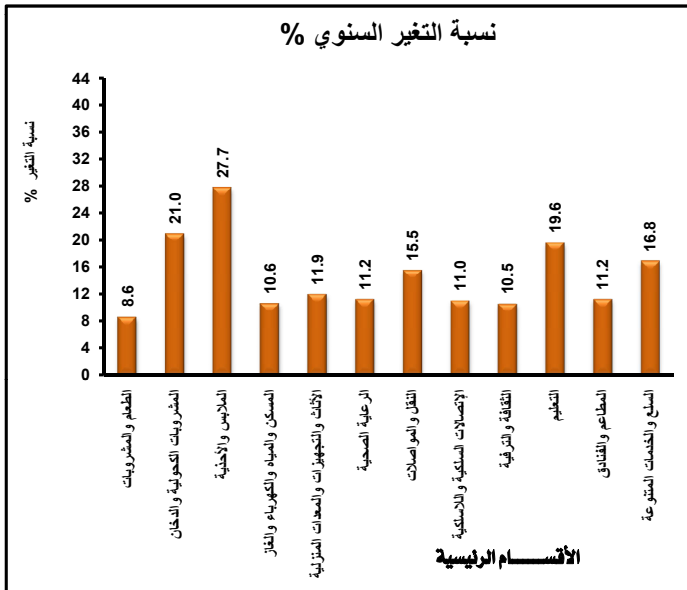
#### FIRST: URBAN EGYPT

أولاً: حضر الجمهورية

Urban Egypt Consumer Prices Index for May 2018 reached to 265.6 registered monthly Increases 0.2 % Compared with April 2018 and annually Increases 11.4% Compared with May 2017 and was variables sections as follows:

بلغ الرقم العام لشهر مايو ٢٠١٨ لحضر الجمهورية ٢٦٥.٦ مسجلاً بذلك ارتفاعاً قدره ٠.٢٪ عن شهر إبريل ٢٠١٨ كما سجل ارتفاعاً قدره ١١.٤٪ عن شهر مايو ٢٠١٧ وكانت المتغيرات بالأقسام كالآتي :

No.	Sections	التغير السنوي % Annual Change %	التغير الشهري % Monthly Change %	الأقسام	م
1-	Food and non-alcoholic beverages	8.6	-0.3	الطعام والمشروبات	-١
2-	Alcoholic_beverages.tobacco and_narcotics	21.0	0.2	المشروبات الكحولية والدخان	-٢
3-	Clothing and footwear	27.7	0.3	الملابس والأحذية	-٣
4-	Housing.water.electricity.gas and other fuels	10.6	0.0	المسكن والمياه والكهرباء والغاز	-٤
5-	Furnishings.household equipment and routine maintenance of the house	11.9	0.4	الأثاث والتجهيزات والمعدات المنزلية	-٥
6-	Health	11.2	3.4	الرعاية الصحية	-٦
7-	Transport	15.5	1.7	النقل والمواصلات	-٧
8-	Communications	11.0	0.0	الاتصالات السلكية واللاسلكية	-٨
9-	Recreation and culture	10.5	0.1	الثقافة والترفيه	-٩
10-	Education	19.6	0.0	التعليم	-١٠
11-	Restaurants and Hotels	11.2	0.4	المطاعم والفنادق	-١١
12-	Miscellaneous goods and services	16.8	0.1	السلع والخدمات المتنوعة	-١٢





## المؤشرات التفصيلية

### Detailed Indicators

Indicators of Consumer Prices Indices  
for the month of May 2018  
Basis (January 2010 = 100)

مؤشرات الأرقام القياسية لأسعار المستهلكين  
عن شهر مايو ٢٠١٨  
بأساس (يناير ٢٠١٠ = ١٠٠)

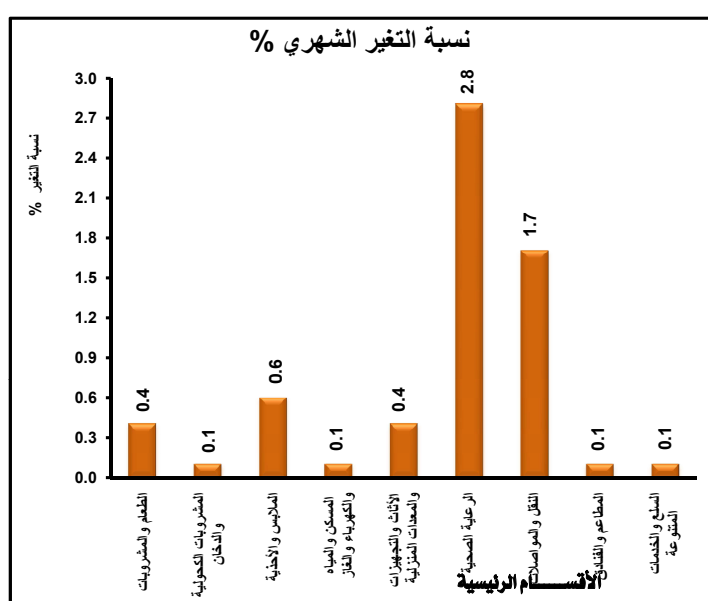
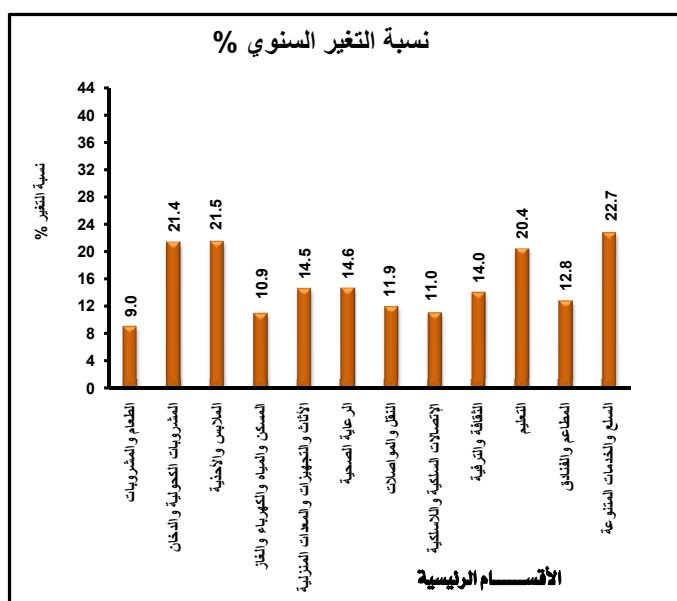
#### Second: RURAL EGYPT

Rural Egypt Consumer Prices Index for May 2018 reached to 285.6 registered monthly Increases 0.4 % Compared with April 2018 and annually Increases 11.5% Compared with May 2017 and was variables sections as follows:

#### ثانياً: ريف الجمهورية

بلغ الرقم العام لشهر مايو ٢٠١٨ لريف الجمهورية ٢٨٥.٦ مسجلاً بذلك ارتفاعاً قدره ٠.٤٪ عن شهر إبريل ٢٠١٨ كما سجل ارتفاعاً قدره ١١.٥٪ عن شهر مايو ٢٠١٧ وكانت المتغيرات بالأقسام كالآتي :

No.	Sections	التغير السنوي % Annual Change %	التغير الشهري % Monthly Change %	الأقسام	م
1-	Food and non-alcoholic beverages	9.0	0.4	الطعام والمشروبات	-١
2-	Alcoholic_beverages.tobacco and_narcotics	21.4	0.1	المشروبات الكحولية والدخان	-٢
3-	Clothing and footwear	21.5	0.6	الملابس والأحذية	-٣
4-	Housing.water.electricity.gas and other fuels	10.9	0.1	المسكن والمياه والكهرباء والغاز	-٤
5-	Furnishings.household equipment and routine maintenance of the house	14.5	0.4	الأثاث والتجهيزات والمعدات المنزلية	-٥
6-	Health	14.6	2.8	الرعاية الصحية	-٦
7-	Transport	11.9	1.7	النقل والمواصلات	-٧
8-	Communications	11.0	0.0	الاتصالات السلكية واللاسلكية	-٨
9-	Recreation and culture	14.0	0.0	الثقافة والترفيه	-٩
10-	Education	20.4	0.0	التعليم	-١٠
11-	Restaurants and Hotels	12.8	0.1	المطاعم والفنادق	-١١
12-	Miscellaneous goods and services	22.7	0.1	السلع والخدمات المتنوعة	-١٢





## المؤشرات التفصيلية

### Detailed Indicators

Indicators of Consumer Prices Indices  
for the month of May 2018  
Basis (January 2010 = 100)

مؤشرات الأرقام القياسية لأسعار المستهلكين  
عن شهر مايو ٢٠١٨  
بأساس (يناير ٢٠١٠ = ١٠٠)

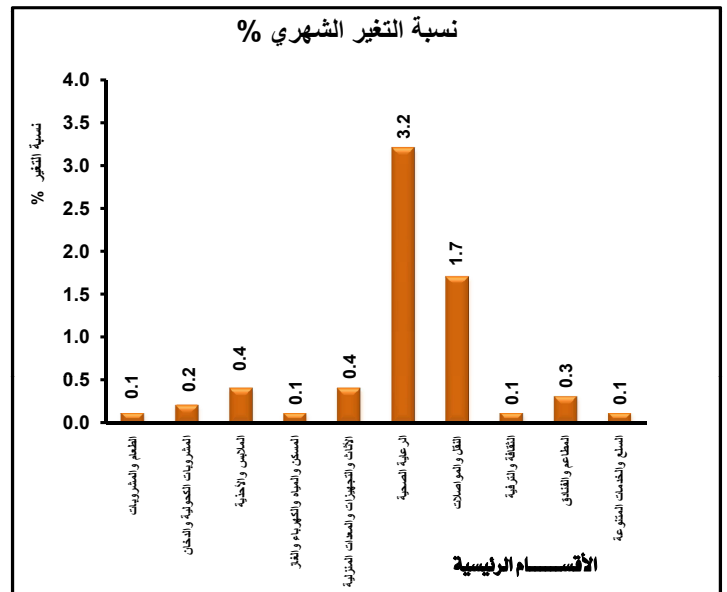
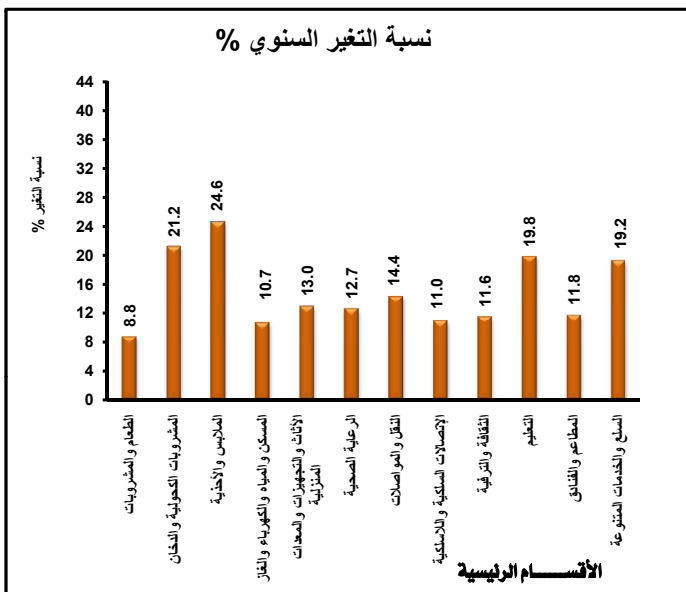
#### Third: Total EGYPT

Urban Egypt Consumer Prices Index for May 2018 reached to 274.7 registered monthly Increases 0.3 % Compared with April 2018 and annually Increases 11.5% Compared with May 2017 and was variables sections as follows:

#### ثالثاً: إجمالي الجمهورية

بلغ الرقم العام لشهر مايو ٢٠١٨ لإجمالي الجمهورية ٢٧٤,٧ مسجلاً بذلك ارتفاعاً قدره ٠,٣٪ عن شهر إبريل ٢٠١٨ كما سجل ارتفاعاً قدره ١١,٥٪ عن شهر مايو ٢٠١٧ وكانت المتغيرات بالأقسام كالآتي :

No.	Sections	التغير السنوي % Annual Change %	التغير الشهري % Monthly Change %	الأقسام	م
1-	Food and non-alcoholic beverages	8.8	0.1	الطعام والمشروبات	-١
2-	Alcoholic_beverages.tobacco and_narcotics	21.2	0.2	المشروبات الكحولية والدخان	-٢
3-	Clothing and footwear	24.6	0.4	الملابس والأحذية	-٣
4-	Housing.water.electricity.gas and other fuels	10.7	0.1	المسكن والمياه والكهرباء والغاز	-٤
5-	Furnishings.household equipment and routine maintenance of the house	13.0	0.4	الأثاث والتجهيزات والمعدات المنزلية	-٥
6-	Health	12.7	3.2	الرعاية الصحية	-٦
7-	Transport	14.4	1.7	النقل والمواصلات	-٧
8-	Communications	11.0	0.0	الاتصالات السلكية واللاسلكية	-٨
9-	Recreation and culture	11.6	0.1	الثقافة والترفيه	-٩
10-	Education	19.8	0.0	التعليم	-١٠
11-	Restaurants and Hotels	11.8	0.3	المطاعم والفنادق	-١١
12-	Miscellaneous goods and services	19.2	0.1	السلع والخدمات المتنوعة	-١٢







**Methodology:**

**Main characteristics for the new series of Consumer Price Index ( CPI ).**

**1- Prelude :**

What is the Consumer Price Index? CPI is the measure of the average change over time in the prices of consumption items - goods and services - that people buy for the every day life.

CAPMAS releases the 9<sup>th</sup> series of consumer price index (CPI ) starting from August 2010.

**2- Scope:**

CAPMAS produces indices for eight geographic areas, which are :

- Cairo
- Alexandria
- Urban Lower Egypt
- Urban Upper Egypt
- Canal cities
- Frontier gov.
- Rural Lower Egypt
- Rural Upper Egypt.

In addition, CAPMAS produces aggregate indices for all Urban, all Rural, and all Egypt.

**3- Periodicity:**

**(a) Periodicity of price Collection:**

- Food, industrial commodities and services prices are collected monthly for urban and rural areas from the 1<sup>st</sup> to the 28<sup>th</sup> of each month. The No of outlets is (10085) for urban and (4337) for rural areas.
- For commodity groups characterized by rapid price fluctuations, the prices are collected weekly; examples of such groups are (vegetables, fruits, fresh meat, poultry, fresh fish, birds, eggs).

**(b) Publishing periodicity:**

The Bulletin is released monthly on the tenth day of each month following the reference month.

الخصائص الأساسية لسلسلة الأرقام القياسية لأسعار المستهلكين.

**١- تمهيد:**

ما هو الرقم القياسي لأسعار المستهلكين؟ هو مقياس متوسط التغير الذي يطرأ بمرور الوقت على أسعار البنود الاستهلاكية. أي السلع والخدمات التي تشتري لأغراض الحياة اليومية.

يصدر الجهاز المركزي للتعبئة العامة والإحصاء السلسلة التاسعة للأرقام القياسية لأسعار المستهلكين اعتباراً من بيانات شهر أغسطس ٢٠١٠.

**٢- النطاق الجغرافي :**

يصدر الجهاز المركزي للتعبئة العامة والإحصاء الرقم القياسي لثمانية مناطق جغرافية وتشمل:  
 - القاهرة  
 - الإسكندرية - محافظات الحدود  
 - حضر وجه بحري - ريف وجه بحري  
 - حضر وجه قبلي - ريف وجه قبلي  
 و يصدر الرقم القياسي لكل من الحضر والريف وإجمالي الجمهورية.

**٣- الدورية:**

**أ- دورية جمع الأسعار:**

- تجمع أسعار السلع الغذائية والصناعية والخدمات شهرياً من المناطق الحضرية والريفية خلال الفترة من يوم ١ إلى يوم ٢٨ من كل شهر وعدد مصادرها (١٠٠٨٥) للحضر، (٤٣٣٧) للريف .
- يتم جمع أسعار بعض المجموعات الساعية ذات التغير المستمر في السعر أسبوعياً وتتمثل هذه المجموعات في ( الخضروات - الفاكهة - اللحوم الحمراء الطازجة - الدواجن - الأسماك الطازجة - الطيور - البيض).

**ب- دورية إصدار النشرة:**

تصدر النشرة شهرياً في اليوم العاشر من الشهر التالي لشهر البيان.

#### 4- Index base period

Prices of January 2010 are used as base period for the new CPI series.

#### 5- Linking CPI Series

- The CPI series compilation for the months from January 2010 to July 2010 have used the weights of the Household, Income, Expenditure and Consumption survey ( HIEC ) for the year 2008/2009 and the prices of January 2010 as a base month.
- Compiling a CPI series from December 2009 to August 2009 using the same base period, but moving backwards.
- So there are two CPI series for the fiscal year beginning from July 2009 to June 2010 using two different base periods (January 2007 and January 2010).
- The first series is based on a basket of goods and services and weights derived from the (2004/2005) HIEC survey according to the updated prices, While the second series is based on a basket of new goods and services, and weights derived from the (2008/2009) HIEC survey.

#### 6- Classification:

The CPI is published according to The International Classification of individual Consumption by Purpose (COICOP-HBS 2003), which is included in the National Accounts System (SNA, 1993). COICOP is a recommended classification by many international organizations as the International Labor Force organization (ILO) and International Monetary Fund (IMF). COICOP is also used in the International Comparison Program (ICP).

#### ٤- فترة الأساس :

اتخذت أسعار شهر يناير ٢٠١٠ كشهر أساس لبداية السلسلة الجديدة.

#### ٥- ربط السلسلة الزمنية :

- تم تركيب الأرقام القياسية لأسعار المستهلكين للشهور من يناير ٢٠١٠ إلى يولييه ٢٠١٠ باستخدام أوزان بحث الدخل والإنفاق والاستهلاك لعام ٢٠٠٨/٢٠٠٩ وأسعار شهر يناير ٢٠١٠ كشهر أساس.
- تم تركيب الأرقام القياسية لأسعار المستهلكين للشهور من ديسمبر ٢٠٠٩ إلى أغسطس ٢٠٠٩ باستخدام نفس فترة الأساس بالرجوع عكسياً.
- بذلك تتوافر سلسلتين من الأرقام القياسية لأسعار المستهلكين للسنة المالية التي تبدأ من يوليو ٢٠٠٩ إلى يونيه ٢٠١٠ بأساسين مختلفين (أساس سابق يناير ٢٠٠٧، وأساس حالي يناير ٢٠١٠).
- وتعتمد السلسلة الأولى على سلة السلع والخدمات والأوزان المستخرجة من بحث الدخل والإنفاق والإستهلاك ٢٠٠٤/٢٠٠٥ المحدثة سعرياً.. بينما تعتمد السلسلة الثانية على سلة حديثة للسلع والخدمات باستخدام الأوزان المستخرجة من بحث الدخل والإنفاق والإستهلاك ٢٠٠٨/٢٠٠٩.

#### ٦- الأقسام والمجموعات المكونة للأرقام القياسية لأسعار

##### المستهلكين :

تصدر الأرقام القياسية وفقاً لأحدث التقسيمات المعمول بها دولياً وهو تصنيف الإستهلاك الفردي حسب الغرض (COICOP-HBS 2003) والواردة بنظام الحسابات القومية الصادر عام ١٩٩٢ بعد تطويعها لواقع المجتمع المصري أخذاً في الاعتبار جميع الدراسات الدولية الصادرة في هذا الشأن عن منظمة العمل الدولية، وصندوق النقد الدولي، وتصنيفات السلع والخدمات المستخدمة في برنامج المقارنات الدولية والذي تشارك فيه مصر ضمن مجموعتي الدول الإفريقية والآسيوية.

**CPI is published in (12) divisions, (43) main groups, (97) class, (174) sub- class, (479) micro class.**

### 7- Weighting System:

- The weights were derived from the (2008/2009) HIEC survey. The weight of the commodity item is the ratio of the commodity expenditure to the total of all consumption expenditure.
- Weights have been calculated at the level of divisions, Groups, class, sub class and micro class.
- Given the short time period between the (2008/2009) HIEC survey and the base index period in (January 2010), the survey weights have not been updated.

### 8- Computation of the Index:

The CPI compiled on two steps:

- a- The Jevons index formula (a non weighted geometric mean) is used to calculate the basic index for the(479) micro class items as follows:

$$I_{a,i}^t = I_{a,i}^{t-1} \left( \prod_{k=1}^{k_{a,i}} \left( \frac{P_k^t}{P_k^{t-1}} \right)^{k_{a,i}} \right)$$

**Where:**

- $I_{a,i}^{t-1}$  : The previous index for category items (i) in area (a).
- $K_{a,i}$  : The number of commodities in category items (i) in area (a).  
a=1,2,...,8 ; i=1,2, ... , 479
- $P_K^t$  : Price of available commodity or service in category item (i) in the current month(t).
- b- The formula for the calculation of the CPI is short- term basis, thus each current month's price is compared to the previous month's price. The formula is as follows:

وتصدر الأرقام القياسية مقسمة إلى (١٢) قسماً رئيسياً، (٤٣) مجموعة رئيسية، (٩٧) مجموعة فرعية، (١٧٤) مجموعة جزئية، (٤٧٩) مجموعة سلعية وخدمية أكثر تفصيلاً.

### ٧- الأوزان المستخدمة في تركيب الرقم القياسي :

- استخرجت الأوزان المستخدمة في تركيب الرقم القياسي لأسعار المستهلكين من نتائج بحث الدخل والإنفاق والاستهلاك لعام ٢٠٠٩/٢٠٠٨ حيث أعطى لكل مفردة سلعية علي مستوي المناطق الجغرافية وزن يساوي نسبة المنفق علي هذه السابعة إلي إجمالي الإنفاق الاستهلاكي للجمهورية.
- يتم حساب الأوزان علي مستوي الأقسام والمجموعات الرئيسية والمجموعات الفرعية والمجموعات الجزئية والمجموعات السلعية والخدمية الأكثر تفصيلاً.
- نظراً لقصر الفترة الزمنية بين بحث الدخل والإنفاق والإستهلاك ٢٠٠٩/٢٠٠٨ وفترة الأساس يناير ٢٠١٠ لم تستخدم المعادلة الرياضية الخاصة بتحديث الأوزان بين الفترتين.

### ٨- تركيب الرقم القياسي :

- يتم تركيب الرقم القياسي لأسعار المستهلكين علي مرحلتين:
- أ- يتم استخدام صيغة Jevons لحساب الرقم القياسي البسيط (غير المرجح) للمجموعات السلعية والخدمية الأكثر تفصيلاً وعددها (٤٧٩) وذلك كالاتي:

**حيث:**

$I_{a,i}^{t-1}$  : الرقم القياسي السابق للمجموعة السلعية (i) بالمنطقة (a).

$K_{a,i}$  : عدد السلع في المجموعة السلعية (i) بالمنطقة (a).

a=1,2,...,8 ; i=1,2, ... , 479

$P_K^t$  : سعر السلعة أو الخدمة في المجموعة السلعية (i) في الشهر الحالي (t).

ب- استخدمت صيغة لاسبير المعدلة لإظهار الفروق في أسعار الشهر الحالي مقارنة بالشهر السابق وذلك كالاتي:

$$I_{Egypt}^t = \sum_{a=1}^8 \sum_{i=1}^{479} S_{a,i}^{t-1} \left[ \frac{I_{a,i}^t}{I_{a,i}^{t-1}} \right]$$

**Where:**

**حيث:**

$$S_{a,i}^{t-1} = S_{a,i}^0 \times \frac{I_{a,i}^1}{I_{a,i}^0} \times \frac{I_{a,i}^2}{I_{a,i}^1} \times \frac{I_{a,i}^3}{I_{a,i}^2} \times \dots \times \frac{I_{a,i}^{t-1}}{I_{a,i}^{t-2}} = S_{a,i}^0 \times \left( \frac{I_{a,i}^{t-1}}{I_{a,i}^0} \right)$$

**And:**

**و:**

$S_{a,i}^0$ : The relative weights for category items (i) in area (a) for the weight reference period. (i) الوزن النسبي للمجموعة السالعية (a) بالمنطقة (a) في الفترة المرجعية.

$$S_{a,i}^0 = \frac{e_{a,i}^0}{\sum_{a=1}^8 \sum_{i=1}^{479} (e_{a,i}^0)}$$

**Where:**

**حيث:**

$e_{a,i}^0$ : Is the weight as generated from the (2008/2009) HIEC survey.

$e_{a,i}^0$ : الوزن المستخرج من بحث الدخل والإنفاق والإستهلاك ٢٠٠٩/٢٠٠٨

$$I_{a,i}^0 = 100$$

## 9- Replacement:

### ٩- الإحلال:

#### a. Seasonal Items:

#### أ- السلع الموسمية:

If a product disappeared temporarily (meaning it will not be available for pricing again), its price will be imputed using the short-term relative price change of a similar item. Due to the need for having indices for those products to enable international comparison. This is done by using the following formula:

السلع الموسمية التي تختفي من الاسواق في بعض شهور السنة ، يتم تقدير أسعارها خلال فترة إختفائها وكان من الضروري العمل علي إظهار رقم قياسي لها وذلك لإمكانية إجراء المقارنات الدولية ، وقد استخدمت المعادلة: الرياضيات الآتية

$$P_{a,x}^t = P_{a,x}^{t-1} \left( \prod_{\substack{k=1 \\ k \neq x}}^{k_{a,i}} \frac{P_k^t}{P_k^{t-1}} \right)^{\frac{1}{k_{a,i}}}$$

**Where:**

**حيث:**

$P_{a,x}^t$  : Price of missing commodity(x) in category items (i) in area (a) in current month (t).

$P_{a,x}^t$  : سعر السلعة المخبئية (x) في المجموعة الساعية (i) في المنطققة (a) في الشهر الحالي (t).

**b. Permanent items:**

**بد السلع الدائمة:**

In response to economic change and varying consumption pattern, some commodities may disappear permanently from the market. In such situation, if the commodity disappeared for two consecutive months, other similar commodity will be included if there prices are available for two consecutive months.

نظراً للتغيرات الاقتصادية وتغير النمط الاستهلاكي فإنه يمكن إحلال سلع جديدة محل سلع أخرى في مكونات سلة السلع بمجرد أن يتوافر سعران متتاليين لبند بديل يمكن استخدام هذا البند بدلاً من البند الذي اختفى من الأسواق لشهرين متتاليين.

**10 - Data availability:**

**١٠ - إتاحة البيانات:**

Paper - CD - website

ورقي - CD - الموقع الإلكتروني



**الأرقام القياسية والأوزان  
للأقسام والمجموعات الرئيسية  
حضر وإجمالي الجمهورية**

**CPI and weights  
for sections and main groups  
Urban and Total Egypt**

**مايو ٢٠١٨ – May 2018**

SECTIONS / GROUPS FOR COMMODITIES AND SERVICES	Total Egypt اجملى الجمهورية				Urban Egypt حضر الجمهورية				الاسم والمجموعات الرئيسية للسلع والخدمات
	نسبة التغير % عن Change %		الرقم القياسى index	الأوزان weights	نسبة التغير % عن Change %		الرقم القياسى index	الأوزان weights	
	5/ 2017	4/ 2018	5/ 2018	5/ 2018	5/ 2017	4/ 2018	5/ 2018	5/ 2018	
<b>All Items</b>	<b>11.5</b>	<b>0.3</b>	<b>274.7</b>	<b>10000.000</b>	<b>11.4</b>	<b>0.2</b>	<b>265.6</b>	<b>5435.650</b>	<b>الرقم العام</b>
<b>FOOD AND NON-ALCOHOLIC BEVERAGES</b>	<b>8.8</b>	<b>0.1</b>	<b>346.4</b>	<b>4421.300</b>	<b>8.6</b>	<b>-0.3</b>	<b>341.0</b>	<b>2169.664</b>	<b>الطعام والمشروبات</b>
Food	8.7	0.0	349.6	4281.330	8.5	-0.3	344.3	2094.090	الطعام
Bread and cereals	16.2	7.9	323.7	706.107	18.5	8.7	300.2	289.081	الخبز والحبوب والفصيح
Meat	7.4	2.4	340.0	1183.169	7.2	2.4	343.6	576.042	اللحوم والدواجن
Fish and seafood	1.3	-1.1	309.6	245.545	2.1	-1.2	309.1	157.406	الأسماك والمأكولات البحرية
Milk, cheese and eggs	20.3	0.5	329.7	576.255	19.8	0.7	314.2	318.881	الالبان والجبن والبيض
Oils and fats	7.7	0.7	255.6	385.369	7.6	1.2	259.8	179.176	الزيوت والدهون
Fruit	8.8	1.9	307.6	288.471	6.8	-0.4	297.7	151.626	الفواكه
Vegetables	3.1	-7.3	560.3	630.313	2.9	-7.9	571.8	290.579	الفضروات
Suger ,jam,honey, chocolate and confectionery	6.1	0.1	223.5	200.155	6.5	0.3	226.7	96.589	السكر والأغذية السكرية
Other Food products	0.7	0.5	225.0	65.947	0.6	0.3	223.5	34.708	منتجات غذائية أخرى
Non-Alcoholic Beverages	10.5	0.6	246.9	139.970	10.1	0.7	248.3	75.574	المشروبات
Coffee,tea and cocoa	14.0	0.7	272.6	95.055	14.5	0.9	282.1	46.825	البين والشاي والكافكاو
Mineral waters,soft drinks,fruit and vegetable juices	1.1	0.3	192.5	44.916	1.0	0.4	193.3	28.749	المياه المعدنية الغازية والعصائر الطبيعية
<b>ALCOHOLIC BEVERAGES,TOBACCO AND NARCOTICS</b>	<b>21.2</b>	<b>0.2</b>	<b>524.7</b>	<b>244.972</b>	<b>21.0</b>	<b>0.2</b>	<b>519.5</b>	<b>119.020</b>	<b>المشروبات الكحولية والدخان</b>
ALCOHOLIC_BEVERAGES	0.3	0.3	181.1	0.170	0.3	0.3	181.4	0.157	المشروبات الكحولية
Tobacco	21.2	0.2	524.9	244.802	21.0	0.2	519.9	118.862	الدخان
<b>CLOTHING AND FOOTWEAR</b>	<b>24.6</b>	<b>0.4</b>	<b>199.9</b>	<b>580.724</b>	<b>27.7</b>	<b>0.3</b>	<b>200.3</b>	<b>293.913</b>	<b>الملابس والأحذية</b>
Clothing	22.7	0.4	187.2	468.130	27.4	0.3	190.6	236.304	الملابس
Clothing materials	14.8	0.3	165.0	34.077	13.0	0.0	154.2	7.963	المواد
Garments	24.4	0.3	189.7	391.398	29.2	0.2	191.4	209.264	الملابس الجاهزة
Other clothes and accessories	7.2	0.9	125.6	18.588	8.6	0.9	124.5	7.899	الملابس الأخرى ومستلزماتها
Cleaning,repair and hire of clothing	16.8	0.7	225.0	24.068	17.7	0.8	248.4	11.179	التنظيف والإصلاح وتأجير الملابس
Footwear	30.6	0.6	252.8	112.594	28.6	0.3	240.1	57.608	الأحذية
Shoes and other Footwear	30.3	0.5	253.1	109.072	28.4	0.3	240.4	55.990	الأحذية
Repair and hire of Footwear	38.7	2.8	241.3	3.522	33.1	1.2	229.3	1.618	إصلاح الأحذية
<b>HOUSING,WATER,ELECTRICITY,GAS AND OTHER FUELS</b>	<b>10.7</b>	<b>0.1</b>	<b>156.5</b>	<b>1769.526</b>	<b>10.6</b>	<b>0.0</b>	<b>155.9</b>	<b>998.582</b>	<b>السكن والمياه والكهرباء والغاز والوقود</b>
Actual rentals for housing	0.0	0.0	105.2	139.608	0.0	0.0	105.7	122.155	الإيجار الفعلى للسكن
Imputed rentals for housing	0.0	0.0	108.1	1201.071	0.0	0.0	108.1	636.508	الإيجار المحسوب للسكن
Maintenance and repair of the dwelling	4.3	0.3	186.5	76.382	3.9	0.3	185.9	51.978	صيانة وإصلاح المسكن
Water supply and miscellaneous services relating to the dwelling	38.8	0.0	276.8	103.439	43.1	0.0	285.6	55.641	المياه والخدمات المتعلقة بالسكن
Electricity, gas and other fuels	25.6	0.2	359.7	249.027	25.4	0.1	365.8	132.300	الكهرباء والغاز ومواد الوقود الأخرى



Cont. Table (1)

تابع جدول (1)

SECTIONS / GROUPS FOR COMMODITIES AND SERVICES	Total Egypt الجمهورية				Urban Egypt حضر الجمهورية				الاقسام والمجموعات الرئيسية لسلع والخدمات
	نسبة التغير % عن Change %		الرقم القياسي index	الاوزان weights	نسبة التغير % عن Change %		الرقم القياسي index	الاوزان weights	
	5/ 2017	4/ 2018	5/ 2018	5/ 2018	5/ 2017	4/ 2018	5/ 2018	5/ 2018	
<b>FURNISHINGS, HOUSEHOLD EQUIPMENT AND ROUTINE MAINTENANCE OF THE HOUSE</b>	<b>13.0</b>	<b>0.4</b>	<b>227.5</b>	<b>364.5</b>	<b>11.9</b>	<b>0.4</b>	<b>225.6</b>	<b>204.9</b>	<b>الأثاث والتجهيزات والمعدات المنزلية والصيانة</b>
Furniture, furnishings, carpets and other floor coverings	6.1	0.5	210.3	28.4	4.8	0.5	207.0	17.4	الأثاث والتجهيزات والسجاد وأغطية الأرضيات الأخرى
Household Textiles	14.0	0.4	208.3	41.8	13.9	-0.2	210.6	17.8	المفروشات المنزلية
Household appliances	1.4	0.1	212.8	44.5	1.1	-0.1	215.3	24.8	الأجهزة المنزلية
Glassware, tableware and household utensils	1.5	0.7	274.2	20.4	1.8	0.8	270.8	8.9	الأدوات الزجاجية وأدوات المائدة والأدوات المنزلية
Tools and equipment for house and garden	1.5	0.3	186.7	13.0	1.3	0.2	184.8	5.8	أدوات ومعدات المنازل والحدائق
Goods and services for routine household maintenance	18.5	0.4	234.6	216.4	16.2	0.5	230.8	130.1	السلع والخدمات المستخدمة في صيانة المنزل
<b>HEALTH</b>	<b>12.7</b>	<b>3.2</b>	<b>227.9</b>	<b>587.7</b>	<b>11.2</b>	<b>3.4</b>	<b>216.1</b>	<b>344.0</b>	<b>الرعاية الصحية</b>
Medical products, appliances and equipment	9.7	5.6	212.9	352.1	9.7	5.6	212.2	211.8	المنتجات والأجهزة والمعدات الطبية
Out-patient services	23.0	0.2	283.3	128.4	22.0	0.3	249.5	73.2	خدمات مرضى العيادات الخارجية
Hospital services	7.9	0.2	210.5	107.2	2.3	0.3	189.1	59.0	خدمات المستشفيات
<b>TRANSPORT</b>	<b>14.4</b>	<b>1.7</b>	<b>206.8</b>	<b>462.0</b>	<b>15.5</b>	<b>1.7</b>	<b>209.8</b>	<b>308.9</b>	<b>النقل والمواصلات</b>
Purchase of vehicles	3.1	0.9	209.6	69.7	3.1	0.6	193.1	51.6	شراء المركبات
Operation of personal transport equipment	26.7	0.1	251.9	107.4	26.7	0.1	252.5	90.4	المنفق على النقل الخاص
Transport services	12.2	2.7	189.1	284.9	12.7	3.1	191.8	166.9	خدمات النقل
<b>COMMUNICATIONS</b>	<b>11.0</b>	<b>0.0</b>	<b>110.0</b>	<b>258.0</b>	<b>11.0</b>	<b>0.0</b>	<b>109.4</b>	<b>169.4</b>	<b>الاتصالات السلكية واللاسلكية</b>
Postal services	0.1	0.0	106.9	0.1	0.2	0.2	106.3	0.0	خدمات البريد
Telephone and telefax services	2.3	0.0	84.5	7.1	1.8	0.2	81.2	4.4	معدات خدمات الهاتف والفاكس
Telephone and fax service	11.2	0.0	110.7	250.8	11.2	0.0	110.2	165.0	خدمات الهاتف والفاكس
<b>RECREATION AND CULTURE</b>	<b>11.6</b>	<b>0.1</b>	<b>300.5</b>	<b>201.9</b>	<b>10.5</b>	<b>0.1</b>	<b>306.6</b>	<b>132.3</b>	<b>الثقافة والترفيه</b>
Audio, visual, photographic, information processing equipment	1.4	0.1	125.5	27.1	2.1	0.2	133.3	14.8	معدات الصوت والصورة ومعدات التصوير وتجهيز المعلومات
Other recreational items and equipment, gardens and pets	0.7	-0.6	190.1	7.1	0.7	0.5	178.9	3.3	الأصناف والمعدات الترفيهية الأخرى وممتلكاتها
Recreational items and equipment	2.6	0.2	118.9	31.7	2.0	0.1	118.7	21.5	الخدمات الثقافية والترفيهية
Newspapers, books and stationery	19.7	0.1	232.3	54.3	18.0	0.1	223.7	31.9	الصحف والكتب والأدوات الكتابية
Package holidays	11.6	0.1	483.8	81.7	10.5	0.1	465.7	60.8	الرحلات السياحية المنظمة
<b>EDUCATION</b>	<b>19.8</b>	<b>0.0</b>	<b>295.4</b>	<b>351.0</b>	<b>19.6</b>	<b>0.0</b>	<b>294.2</b>	<b>251.8</b>	<b>التعليم</b>
Pre-primary and primary education	19.7	0.0	300.3	187.1	19.5	0.0	299.0	128.7	التعليم قبل الإبتدائي والتعليم الأساسي
Secondary education	21.2	0.0	328.7	79.3	21.1	0.0	331.9	54.4	التعليم الثانوي العام والفنى
Post-Secondary Non-Tertiary education	21.0	0.0	149.3	6.7	21.1	0.0	149.5	5.2	التعليم بعد الثانوي والفنى
Tertiary education	18.2	0.0	262.8	77.0	18.2	0.0	264.4	62.9	التعليم العالي
Unspecified level of education	16.6	0.0	200.2	0.8	16.8	0.0	200.7	0.6	التعليم غير محدد المستوى
<b>RESTAURANTS AND HOTELS</b>	<b>11.8</b>	<b>0.3</b>	<b>296.7</b>	<b>415.1</b>	<b>11.2</b>	<b>0.4</b>	<b>296.5</b>	<b>240.6</b>	<b>المطاعم والفنادق</b>
Catering services	11.9	0.3	298.4	409.7	11.2	0.4	298.0	237.9	الوجبات الجاهزة
Accommodation services	6.7	-1.0	167.1	5.4	9.0	0.0	165.7	2.7	خدمات الفنادق
<b>MISCELLANEOUS GOODS AND SERVICES</b>	<b>19.2</b>	<b>0.1</b>	<b>192.3</b>	<b>343.1</b>	<b>16.8</b>	<b>0.1</b>	<b>186.2</b>	<b>202.6</b>	<b>السلع والخدمات المتنوعة</b>
Personal care	25.2	0.2	211.7	204.5	21.4	0.2	202.1	122.0	العناية الشخصية
Personal effects	4.2	-0.4	250.1	41.0	4.0	-0.4	250.5	23.4	أمتعة شخصية
Insurance	19.1	0.0	119.1	53.0	19.1	0.0	119.1	35.5	التأمين
Other services	9.0	0.0	137.1	44.6	5.8	0.0	137.4	21.7	خدمات أخرى غير مصنفة في مكان آخر



**الأرقام القياسية  
للأقسام والمجموعات الرئيسية  
للمناطق الحضرية**

**CPI  
for sections and main groups  
Urban Regions**

**مايو ٢٠١٨ – May 2018**

CPI and weights for Main Sections and Groups  
May. 2018 and percentage change from Apr.2018 and May. 2017

**Urban Region**

(Jan. 2010=100)

Table (2)

الأرقام القياسية لأسعار المستهلكين والأوزان للأقسام والمجموعات الرئيسية

شهر مايو ٢٠١٨ ونسبة التغير عن شهر أبريل ٢٠١٨ و مايو ٢٠١٧

مناطق حضرية

(يناير ٢٠١٠=١٠٠)

جدول (٢)

SECTIONS / GROUPS FOR COMMODITIES AND SERVICES	حضرية Lower Egypt			الإسكندرية Alexandria			القاهرة Cairo			الأقسام والمجموعات الرئيسية للسلع والخدمات
	نسبة التغير % عن %Change		الرقم القياسي index	نسبة التغير % عن %Change		الرقم القياسي index	نسبة التغير % عن %Change		الرقم القياسي index	
	5/ 2017	4/ 2018	5/ 2018	5/ 2017	4/ 2018	5/ 2018	5/ 2017	4/ 2018	5/ 2018	
<b>All Items</b>	<b>11.5</b>	<b>0.3</b>	<b>276.4</b>	<b>9.4</b>	<b>-0.9</b>	<b>258.9</b>	<b>11.5</b>	<b>-0.2</b>	<b>255.4</b>	<b>الرقم العام</b>
<b>FOOD AND NONALCOHOLIC BEVERAGES</b>	<b>8.3</b>	<b>0.1</b>	<b>358.6</b>	<b>6.0</b>	<b>-2.3</b>	<b>325.3</b>	<b>8.0</b>	<b>-1.3</b>	<b>322.8</b>	<b>الطعام والمشروبات</b>
<b>Food</b>	<b>8.2</b>	<b>0.1</b>	<b>361.9</b>	<b>5.9</b>	<b>-2.3</b>	<b>327.6</b>	<b>8.0</b>	<b>-1.4</b>	<b>326.2</b>	<b>الطعام</b>
Bread and cereals	21.7	10.5	381.8	17.4	8.8	277.3	17.6	6.8	257.2	الخبز والحبوب والقمح
Meat	6.5	3.0	342.8	4.7	2.0	327.0	7.5	2.9	342.1	اللحوم والدواجن
<b>Fish and seafood</b>	<b>1.5</b>	<b>0.0</b>	<b>300.7</b>	<b>3.7</b>	<b>5.7</b>	<b>281.0</b>	<b>2.0</b>	<b>0.5</b>	<b>293.9</b>	<b>الأسماك والمأكولات البحرية</b>
Milk, cheese and eggs	20.8	0.6	332.6	16.7	0.6	294.4	19.4	0.2	298.5	الألبان والجبنة والبيض
<b>Oils and fats</b>	<b>6.7</b>	<b>0.3</b>	<b>257.5</b>	<b>6.0</b>	<b>0.0</b>	<b>259.5</b>	<b>10.0</b>	<b>3.0</b>	<b>270.4</b>	<b>الزيوت والدهون</b>
Fruit	2.0	3.5	289.9	1.3	5.8	307.4	6.8	1.9	274.4	الفواكه
<b>Vegetables</b>	<b>1.4</b>	<b>7.8</b>	<b>588.1</b>	<b>0.7</b>	<b>11.5</b>	<b>561.5</b>	<b>0.1</b>	<b>13.4</b>	<b>537.8</b>	<b>الخضروات</b>
Suger ,jam, honey, chocolate and confectionery	6.7	0.3	227.9	5.9	0.1	229.7	5.7	0.4	217.2	السكر والأغذية السكرية
<b>Other Food products</b>	<b>0.5</b>	<b>0.0</b>	<b>221.3</b>	<b>1.3</b>	<b>0.0</b>	<b>216.0</b>	<b>0.8</b>	<b>0.4</b>	<b>231.7</b>	<b>منتجات غذائية أخرى</b>
<b>Non-Alcoholic Beverages</b>	<b>10.9</b>	<b>2.0</b>	<b>251.3</b>	<b>9.3</b>	<b>0.6</b>	<b>254.4</b>	<b>8.7</b>	<b>-0.2</b>	<b>242.1</b>	<b>المشروبات</b>
Coffee,tea and cocoa	14.9	2.5	279.9	13.3	0.8	287.4	13.4	0.3	277.4	القهوة والشاي والكاكاو
Mineral waters, soft drinks, fruit and vegetable juices	1.4	0.5	197.6	0.3	0.0	195.6	0.3	0.1	193.4	المياه المعدنية والغازية والعصائر الطبيعية
<b>ALCOHOLIC BEVERAGES,TOBACCO AND NARCOTICS</b>	<b>21.5</b>	<b>0.5</b>	<b>523.5</b>	<b>20.3</b>	<b>0.0</b>	<b>532.6</b>	<b>20.4</b>	<b>0.0</b>	<b>502.0</b>	<b>المشروبات الكحولية والدخان</b>
<b>ALCOHOLIC BEVERAGES</b>	<b>0.4</b>	<b>0.4</b>	<b>177.7</b>	<b>0.0</b>	<b>0.0</b>	<b>183.3</b>	<b>0.0</b>	<b>0.0</b>	<b>176.9</b>	<b>المشروبات الكحولية</b>
Tobacco	21.5	0.5	523.5	20.3	0.0	532.6	20.4	0.0	503.0	الدخان
<b>CLOTHING AND FOOTWEAR</b>	<b>33.9</b>	<b>-0.7</b>	<b>208.7</b>	<b>20.1</b>	<b>1.0</b>	<b>172.0</b>	<b>35.2</b>	<b>0.5</b>	<b>220.8</b>	<b>الملابس والأحذية</b>
<b>Clothing</b>	<b>35.8</b>	<b>-1.0</b>	<b>202.5</b>	<b>19.2</b>	<b>1.3</b>	<b>165.3</b>	<b>36.0</b>	<b>0.7</b>	<b>208.9</b>	<b>الملابس</b>
Clothing materials	11.8	0.0	151.7	10.8	1.1	143.9	8.5	2.8	147.5	الأقمشة
Garments	38.8	1.1	207.6	19.9	1.4	165.8	38.5	0.5	204.7	الملابس الجاهزة
<b>Other clothes and accessories</b>	<b>5.5</b>	<b>0.4</b>	<b>121.6</b>	<b>3.4</b>	<b>0.0</b>	<b>113.5</b>	<b>22.8</b>	<b>2.4</b>	<b>136.1</b>	<b>الملابس الأخرى ومستلزماتها</b>
Cleaning ,repair and hire of clothing	15.8	0.2	218.9	16.3	0.1	235.0	20.8	1.6	296.9	التنظيف والإصلاح وتأجير الملابس
<b>Footwear</b>	<b>27.7</b>	<b>0.1</b>	<b>233.8</b>	<b>23.0</b>	<b>0.0</b>	<b>197.7</b>	<b>32.6</b>	<b>0.0</b>	<b>271.1</b>	<b>الأحذية</b>
Shoes and other Footwear	27.6	0.0	234.1	22.5	0.0	196.5	32.6	0.0	272.0	الأحذية
Repair and hire of Footwear	32.2	2.0	224.9	37.9	0.0	239.6	29.7	0.0	223.5	إصلاح الأحذية
<b>HOUSING, WATER, ELECTRICITY, GAS, AND OTHER FUELS</b>	<b>10.7</b>	<b>0.0</b>	<b>154.3</b>	<b>9.8</b>	<b>0.0</b>	<b>157.6</b>	<b>10.3</b>	<b>0.0</b>	<b>153.4</b>	<b>السكن والمياه والكهرباء والغاز والوقود</b>
Actual rentals for housing	0.0	0.0	105.4	0.0	0.0	114.3	0.0	0.0	103.7	الإيجار الفعلي للسكن
Imputed rentals for housing	0.0	0.0	107.2	0.0	0.0	117.8	0.0	0.0	106.7	الإيجار الافتراضي للسكن
<b>Maintenance and repair of the dwelling</b>	<b>4.7</b>	<b>0.3</b>	<b>186.2</b>	<b>5.9</b>	<b>0.0</b>	<b>181.5</b>	<b>3.9</b>	<b>0.5</b>	<b>191.4</b>	<b>صيانة وإصلاح المسكن</b>
Water supply and miscellaneous services relating to the dwelling	44.0	0.0	297.0	43.4	0.0	278.3	42.6	0.0	280.3	المياه والخدمات المتصلة بالسكن
Electricity, gas and other fuels	24.6	0.0	351.9	25.1	0.0	336.4	25.3	0.0	358.7	الكهرباء والغاز والوقود الأخرى

SECTIONS / GROUPS FOR COMMODITIES AND SERVICES	حضرية Lower Egypt			الاسكندرية Alexandria			القاهرة Cairo			التاسم والمجموعات الرئيسية للسلع والخدمات
	نسبة التغير % عن %Change		الرقم القياسي index	نسبة التغير % عن %Change		الرقم القياسي index	نسبة التغير % عن %Change		الرقم القياسي index	
	5/ 2017	4/ 2018	5/ 2018	5/ 2017	4/ 2018	5/ 2018	5/ 2017	4/ 2018	5/ 2018	
<b>FURNISHINGS,HOUSEHOLD EQUIPMENT AND ROUTINE MAINTENANCE OF THE HOUSE</b>	<b>12.4</b>	<b>0.1</b>	<b>227.8</b>	<b>9.5</b>	<b>0.3</b>	<b>216.8</b>	<b>12.1</b>	<b>1.1</b>	<b>233.0</b>	<b>الأثاث والتجهيزات والمعدات المنزلية والصيانة</b>
Furniture, furnishings, carpets and other floor coverings	7.7	1.2	199.8	2.7	0.2	193.7	3.8	0.8	224.3	الأثاث والتجهيزات والسجاد وأغطية الأرضيات الأخرى
Household Textiles	15.8	0.1	214.9	17.1	0.4	237.1	13.6	0.9	212.9	المفروشات المنزلية
Household appliances	0.6	0.0	211.7	1.5	0.1	210.6	0.8	0.2	221.1	الأجهزة المنزلية
Glassware, tableware and household utensils	0.2	0.6	268.5	2.3	0.7	265.4	4.5	2.0	290.8	الأدوات الزجاجية وأدوات المائدة والأدوات المنزلية
Tools and equipment for house and garden	2.3	0.1	190.8	1.2	0.0	181.8	1.7	0.3	179.3	ادوات ومعدات المنازل والحدائق
Goods and services for routine household maintenance	18.2	0.1	236.7	11.8	0.3	218.6	15.6	1.4	237.0	السلع والخدمات المستخدمة في صيانة المنزل
<b>HEALTH</b>	<b>12.4</b>	<b>3.1</b>	<b>230.9</b>	<b>9.2</b>	<b>3.7</b>	<b>207.3</b>	<b>10.1</b>	<b>3.7</b>	<b>203.2</b>	<b>الرعاية الصحية</b>
Medical products, appliances and equipment	9.7	5.6	213.0	9.8	5.7	213.4	9.6	5.6	211.0	المنتجات والأجهزة والمعدات الطبية
Out-patient services	20.7	0.0	281.8	21.1	0.1	235.9	25.8	0.8	220.5	خدمات مرضى العيادات الخارجية
Hospital services	9.7	0.0	232.4	15.0	0.0	136.8	7.9	0.0	154.3	خدمات المستشفيات
<b>TRANSPORT</b>	<b>14.6</b>	<b>1.5</b>	<b>207.3</b>	<b>13.7</b>	<b>1.5</b>	<b>207.6</b>	<b>17.9</b>	<b>2.3</b>	<b>218.3</b>	<b>النقل والمواصلات</b>
Purchase of vehicles	2.6	1.3	195.5	1.5	0.0	198.1	4.1	0.6	193.8	فراء المركبات
Operation of personal transport equipment	25.7	0.1	251.6	28.7	0.1	261.1	27.1	0.0	252.1	المنفق على النقل الخاص
Transport services	11.7	2.3	190.9	11.6	2.3	194.8	15.3	5.3	201.1	خدمات النقل
<b>COMMUNICATIONS</b>	<b>11.2</b>	<b>0.0</b>	<b>112.2</b>	<b>11.2</b>	<b>0.0</b>	<b>111.8</b>	<b>10.8</b>	<b>0.0</b>	<b>105.2</b>	<b>الاتصالات السلكية واللاسلكية</b>
Postal services	0.0	0.0	106.5	0.5	0.0	105.5	0.0	0.0	108.4	خدمات البريد
Telephone and telefax services	2.0	0.0	83.4	3.0	0.0	89.4	1.4	0.0	79.8	معدات خدمات الهاتف والفاكس
Telephone and fax service	11.4	0.0	112.9	11.3	0.0	112.2	10.9	0.0	105.6	خدمات الهاتف والفاكس
<b>RECREATION AND CULTURE</b>	<b>11.7</b>	<b>0.0</b>	<b>301.6</b>	<b>9.3</b>	<b>0.1</b>	<b>270.6</b>	<b>10.0</b>	<b>0.2</b>	<b>327.7</b>	<b>الثقافة والترفيه</b>
Audio, visual, photographic, information processing equipment	1.8	0.1	127.1	0.5	0.0	130.1	4.6	0.1	143.9	معدات الصوت والصورة ومعدات التصوير وتجهيز المعلومات
Other recreational items and equipment, gardens and pets	1.5	1.0	179.1	0.1	0.0	166.5	0.0	0.0	175.8	الأصناف والمعدات الترفيهية الأخرى ومتعلقاتها
Recreational items and equipment	0.9	0.0	113.7	0.2	0.0	117.6	0.3	0.0	121.5	الخدمات الثقافية والترفيهية
Newspapers, books and stationery	18.0	0.1	224.1	19.7	0.4	230.4	15.5	0.3	217.9	الصحف والكتب والأدوات الكتابية
Package holidays	12.4	0.0	469.6	9.3	0.0	494.3	10.1	0.3	455.0	الرحلات السياحية المنظمة
<b>EDUCATION</b>	<b>19.8</b>	<b>0.0</b>	<b>290.1</b>	<b>19.7</b>	<b>0.0</b>	<b>300.7</b>	<b>19.2</b>	<b>0.0</b>	<b>284.6</b>	<b>التعليم</b>
Pre-primary and primary education	20.0	0.0	305.0	19.4	0.0	304.8	18.8	0.0	291.8	التعليم قبل الابتدائي والتعليم الأساسي
Secondary education	21.1	0.0	315.2	21.1	0.0	318.7	21.2	0.0	309.1	التعليم الثانوي العام والفني
Post-Secondary Non-Tertiary education	24.8	0.0	156.1	23.7	0.0	154.2	18.1	0.0	144.4	التعليم بعد الثانوي والفني
Tertiary education	17.9	0.0	248.0	18.5	0.0	296.2	18.3	0.0	261.5	التعليم العالي
Unspecified level of education	16.9	0.0	180.9	16.0	0.0	216.8	16.8	0.0	195.2	التعليم غير محدد المستوى
<b>RESTAURANTS AND HOTELS</b>	<b>12.1</b>	<b>1.5</b>	<b>269.0</b>	<b>11.8</b>	<b>0.6</b>	<b>267.2</b>	<b>10.2</b>	<b>0.0</b>	<b>307.2</b>	<b>المطاعم والفنادق</b>
Catering services	12.1	1.5	271.2	11.8	0.6	267.3	10.2	0.0	307.6	الوجبات الجاهزة
Accommodation services	9.0	0.0	132.4	7.0	0.0	241.6	8.2	0.0	161.5	خدمات الفنادق
<b>MISCELLANEOUS GOODS AND SERVICES</b>	<b>18.5</b>	<b>0.0</b>	<b>190.7</b>	<b>16.2</b>	<b>0.3</b>	<b>180.1</b>	<b>16.2</b>	<b>0.1</b>	<b>184.8</b>	<b>السلع والخدمات المتنوعة</b>
Personal care	24.3	0.2	208.9	19.6	0.5	198.3	19.4	0.2	196.8	العناية الشخصية
Personal effects	4.8	0.4	238.9	4.5	0.4	222.9	4.3	0.4	259.6	أمتعة شخصية
Insurance	19.1	0.0	119.1	19.1	0.0	119.1	19.1	0.0	119.1	التأمين
Other services	7.1	0.0	147.5	3.3	0.0	143.8	5.9	0.0	137.8	خدمات أخرى غير مصنفة في مكان آخر

CPI and weights for Main Sections and Groups  
May. 2018 and percentage change from Apr.2018 and May. 2017

**Urban Region**

(Jan. 2010=100)

Cont. Table(2)

الارقام القياسية لأسعار المستهلكين والأوزان للأقسام والمجموعات الرئيسية

شهر مايو ٢٠١٨ ونسبة التغير عن شهر أبريل ٢٠١٨ و مايو ٢٠١٧

مناطق حضرية

(يناير ٢٠١٠=١٠٠)

تابع جدول (٢)

SECTIONS / GROUPS FOR COMMODITIES AND SERVICES	الحدود Frontier Governorates			مصر القنطرة Canal Cities			حضر قنبرى Upper Egypt			الاقسام والمجموعات الرئيسية للسلع والخدمات
	نسبة التغير % عن %Change		الرقم القياسى index	نسبة التغير % عن %Change		الرقم القياسى index	نسبة التغير % عن %Change		الرقم القياسى index	
	5/ 2017	4/ 2018	5/ 2018	5/ 2017	4/ 2018	5/ 2018	5/ 2017	4/ 2018	5/ 2018	
<b>All Items</b>	11.3	0.8	271.1	12.6	0.8	268.5	12.2	0.8	270.7	<b>الرقم العام</b>
<b>FOOD AND NON-ALCOHOLIC BEVERAGES</b>	9.7	1.2	346.2	11.5	0.9	344.2	10.0	1.2	352.2	<b>الطعام والمشروبات</b>
<b>Food</b>	9.8	1.2	350.7	11.6	0.9	348.3	9.9	1.2	355.7	<b>الطعام</b>
Bread and cereals	13.7	5.5	318.5	21.1	12.8	336.5	14.3	6.5	244.9	الخبز والحبوب
Meat	6.6	0.9	346.3	9.9	2.5	346.0	8.3	1.9	355.6	اللحوم والدواجن
Fish and seafood	10.2	0.1	346.6	8.9	2.9	333.6	2.7	1.0	357.0	الأسماك والمأكولات البحرية
Milk, cheese and eggs	17.0	3.8	306.9	21.1	1.1	314.6	21.7	1.9	336.6	الالبان والجبن والبيض
Oils and fats	6.6	1.1	248.1	4.8	0.2	242.4	7.2	0.8	255.2	الزيوت والدهون
Fruit	14.4	11.3	291.3	9.0	2.4	299.1	15.2	1.9	332.2	الفاكهة
Vegetables	8.3	3.1	528.2	7.9	5.1	581.4	6.5	2.0	601.0	الخضروات
Suger ,jam,honey, chocolate and confectionery	7.7	0.0	237.7	4.6	2.4	218.2	8.0	1.4	236.3	السكر والأغذية السكرية
Other Food products	4.2	3.4	226.9	1.3	0.7	222.0	0.9	1.4	219.6	منتجات غذائية أخرى
<b>Non-Alcoholic Beverages</b>	7.7	0.3	238.5	9.4	1.3	240.1	12.7	1.0	255.6	<b>المشروبات</b>
Coffee,tea and cocoa	12.0	1.0	282.0	13.6	1.2	272.9	16.8	1.1	290.1	البن والشاي والكاكاو
Mineral waters,soft drinks,fruit and vegetable juices	1.0	0.8	187.8	2.4	1.5	196.1	1.8	0.7	187.3	المياه المعدنية والغازية والعصائر الطبيعية
<b>ALCOHOLIC BEVERAGES,TOBACCO AND NARCOTICS</b>	23.4	1.8	555.7	20.6	0.0	515.4	21.1	0.1	523.6	<b>المشروبات الكحولية والدخان</b>
<b>ALCOHOLIC BEVERAGES</b>	2.4	2.4	184.4	0.0	0.0	180.0	0.2	0.2	191.4	<b>المشروبات الكحولية</b>
Tobacco	23.5	1.8	557.3	20.6	0.0	515.4	21.1	0.1	524.0	الدخان
<b>CLOTHING AND FOOTWEAR</b>	21.0	1.3	196.4	22.3	1.6	189.3	19.4	0.8	190.1	<b>الملابس والأحذية</b>
<b>Clothing</b>	17.9	1.5	181.4	18.7	0.1	176.1	17.4	1.1	178.6	<b>الملابس</b>
Clothing materials	11.4	0.0	148.2	12.5	0.0	159.6	15.0	0.5	158.8	الأقمشة
Garments	18.6	1.8	184.2	19.3	0.1	177.6	18.2	1.3	179.7	الملابس الجاهزة
Other clothes and accessories	9.4	4.1	128.2	3.3	0.0	118.4	6.4	1.0	126.1	الملابس الأخرى ومستلزماتها
Cleaning,repair and hire of clothing	15.9	0.5	225.0	16.3	1.0	213.7	14.5	0.1	218.0	التنظيف والإصلاح وتأجير الملابس
<b>Footwear</b>	31.8	0.6	265.7	34.6	6.5	244.1	25.9	0.2	237.4	<b>الأحذية</b>
Shoes and other Footwear	32.0	0.6	267.0	34.7	6.7	244.5	25.6	0.3	237.5	الأحذية
Repair and hire of Footwear	22.1	2.3	198.4	32.3	1.5	229.9	34.4	1.8	234.4	إصلاح الأحذية
<b>HOUSING, WATER,ELECTRICITY,GAS AND OTHER FUELS</b>	9.0	0.2	138.2	9.9	0.0	147.0	11.8	0.1	164.9	<b>المسكن والمياه والكهرباء والغاز والوقود</b>
Actual rentals for housing	0.0	0.0	105.0	0.0	0.0	104.7	0.0	0.0	105.0	الإيجار الفعلى للمسكن
Imputed rentals for housing	0.0	0.0	106.8	0.0	0.0	104.5	0.0	0.0	107.0	الإيجار المحسوب للمسكن
Maintenance and repair of the dwelling	3.9	0.3	172.6	3.5	0.0	164.3	2.3	0.2	184.8	صيانة وإصلاح المسكن
Water supply and miscellaneous services relating to the dwelling	43.4	0.0	312.8	41.7	0.0	282.0	43.1	0.0	282.7	المياه والخدمات المتنوعة المتعلقة بالمسكن
Electricity, gas and other fuels	27.9	1.0	303.9	25.7	0.0	345.6	26.1	0.2	410.0	الكهرباء والغاز ومواد الوقود الأخرى

SECTIONS / GROUPS FOR COMMODITIES AND SERVICES	الحدود Frontier Governorates			مساكن القسنة Canal Cities			حضر قهيلى Upper Egypt			الاتسام والمجموعات الرئيسية للسلع والخدمات
	نسبة التغير % عن %Change		الرقم القياسى index	نسبة التغير % عن %Change		الرقم القياسى index	نسبة التغير % عن %Change		الرقم القياسى index	
	5/ 2017	4/ 2018	5/ 2018	5/ 2017	4/ 2018	5/ 2018	5/ 2017	4/ 2018	5/ 2018	
<b>FURNISHINGS,HOUSEHOLD EQUIPMENT AND ROUTINE MAINTENANCE OF THE HOUSE</b>	<b>10.9</b>	<b>-0.3</b>	<b>216.0</b>	<b>12.5</b>	<b>-0.1</b>	<b>227.2</b>	<b>12.7</b>	<b>0.0</b>	<b>220.0</b>	<b>الأثاث والتجهيزات والهدايا المنزلية والصيانة</b>
Furniture, furnishings, carpets and other floor coverings	6.1	-0.9	202.4	3.0	0.0	200.6	5.7	0.0	210.8	الأثاث والتجهيزات والسجاد وأغطية الأرضيات الأخرى
Household Textiles	12.0	-3.1	200.4	15.8	1.9	210.3	11.1	-1.1	197.8	المفروشات المنزلية
Household appliances	2.7	-0.4	229.1	1.6	0.0	216.9	1.5	-0.3	212.2	الأجهزة المنزلية
Glassware, tableware and household utensils	-1.1	1.5	237.8	0.7	0.3	283.6	2.3	0.3	267.9	الأدوات الزجاجية وأدوات المائدة والأدوات المنزلية
Tools and equipment for house and garden	-0.2	-0.2	178.4	0.0	0.0	173.7	0.5	0.3	187.2	أدوات وهدايا المنازل والحدائق
Goods and services for routine household maintenance	17.6	0.5	223.1	18.1	-0.4	237.5	17.6	0.2	223.6	السلع والخدمات المستخدمة فى صيانة المنزل
<b>HEALTH</b>	<b>13.9</b>	<b>3.5</b>	<b>223.2</b>	<b>13.1</b>	<b>3.1</b>	<b>230.5</b>	<b>12.4</b>	<b>3.3</b>	<b>223.6</b>	<b>الرعاية الصحية</b>
Medical products, appliances and equipment	9.6	5.6	210.8	9.6	5.6	212.0	9.7	5.6	212.5	المنتجات والأجهزة والهدايا الطبية
Outpatient services	21.7	3.0	257.1	19.8	0.4	273.2	19.7	-0.1	263.7	خدمات مرضى العيادات الخارجية
Hospital services	12.0	0.0	205.8	15.0	0.0	240.4	11.2	1.1	211.8	خدمات المستشفيات
<b>TRANSPORT</b>	<b>11.9</b>	<b>0.7</b>	<b>208.8</b>	<b>13.3</b>	<b>0.6</b>	<b>208.5</b>	<b>14.7</b>	<b>1.3</b>	<b>197.5</b>	<b>النقل والمواصلات</b>
Purchase of vehicles	1.2	0.0	187.0	4.6	1.3	202.9	1.6	0.4	179.1	فراء المركبات
Operation of personal transport equipment	23.0	1.1	267.2	26.5	0.2	256.9	26.8	0.0	244.6	المنفق على النقل الخاص
Transport services	10.2	1.0	171.3	9.5	0.5	181.5	11.6	2.3	181.7	خدمات النقل
<b>COMMUNICATIONS</b>	<b>10.0</b>	<b>0.0</b>	<b>111.9</b>	<b>10.6</b>	<b>0.0</b>	<b>110.7</b>	<b>11.1</b>	<b>0.0</b>	<b>110.7</b>	<b>الاتصالات السلكية واللاسلكية</b>
Postal services	0.0	0.0	105.4	0.0	0.0	104.8	0.6	0.6	107.4	خدمات البريد
Telephone and telefax services	1.2	0.0	79.6	0.9	0.0	78.0	2.0	0.7	80.3	معدات خدمات الهاتف والفاكس
Telephone and fax service	10.4	0.0	113.5	11.1	0.0	112.7	11.4	0.0	111.8	خدمات الهاتف والفاكس
<b>RECREATION AND CULTURE</b>	<b>10.6</b>	<b>0.0</b>	<b>264.3</b>	<b>9.7</b>	<b>0.2</b>	<b>352.1</b>	<b>11.2</b>	<b>0.1</b>	<b>290.8</b>	<b>الثقافة والترفيه</b>
Audio,visual,photographic, information processing equipment	-6.5	-5.6	117.0	0.5	0.8	144.9	1.3	0.8	126.1	معدات الصوت والصورة ومعدات التصوير وتجهيز المعلومات
Other recreational items and equipment, gardens and pets	0.4	0.4	184.1	-0.1	0.0	184.0	0.8	0.7	187.8	الأصناف والهدايا الترفيهية الأخرى وملقاتها
Recreational items and equipment	16.7	2.3	127.2	4.2	1.2	120.8	8.4	0.5	123.4	الخدمات الثقافية والترفيهية
Newspapers, books and stationery	17.9	0.7	211.3	17.7	0.7	221.3	20.1	0.4	229.1	الصحف والكتب والأدوات المكتبية
Package holidays	9.4	0.0	463.4	9.4	0.0	517.3	9.8	-0.2	446.2	الرحلات السياحية المنظمة
<b>EDUCATION</b>	<b>20.0</b>	<b>0.0</b>	<b>297.1</b>	<b>19.7</b>	<b>0.0</b>	<b>324.6</b>	<b>19.9</b>	<b>0.0</b>	<b>303.1</b>	<b>التعليم</b>
Pre_primary and primary education	20.2	0.0	294.1	20.0	0.0	323.4	20.0	0.0	296.8	التعليم قبل الإبتدائى والتعليم الأساسى
Secondary education	21.0	0.0	316.3	20.7	0.0	391.6	21.1	0.0	382.6	التعليم الثانوى العام والفنى
Post.Secondary Non. Tertiary education	18.0	0.0	144.1	26.4	0.0	159.1	19.2	0.0	146.2	التعليم بعد الثانوى والفنى
Tertiary education	18.9	0.0	297.3	17.7	0.0	277.5	18.0	0.0	258.4	التعليم العالى
Unspecified level of education	17.1	0.0	171.6	19.9	0.0	237.5	17.2	0.0	172.2	التعليم غير محدد المستوى
<b>RESTAURANTS AND HOTELS</b>	<b>9.5</b>	<b>0.0</b>	<b>323.5</b>	<b>10.3</b>	<b>0.0</b>	<b>302.1</b>	<b>12.0</b>	<b>0.1</b>	<b>314.7</b>	<b>المطاعم والفنادق</b>
Catering services	9.5	0.0	328.1	10.4	0.0	305.7	12.0	0.1	317.6	الوجبات الجاهزة
Accommodation services	7.6	0.0	218.7	9.0	0.0	156.7	10.1	0.0	170.0	خدمات الفنادق
<b>MISCELLANEOUS GOODS AND SERVICES</b>	<b>13.3</b>	<b>-0.3</b>	<b>207.7</b>	<b>14.9</b>	<b>-0.2</b>	<b>182.0</b>	<b>17.5</b>	<b>0.2</b>	<b>185.5</b>	<b>السلع والخدمات المتنوعة</b>
Personal care	25.5	0.3	209.2	18.4	-0.2	198.6	23.2	0.3	206.2	العناية الشخصية
Personal effects	2.2	-1.1	281.6	3.4	-0.6	250.2	3.9	0.0	253.3	أمتعة شخصية
Insurance	19.1	0.0	119.1	19.1	0.0	119.1	19.1	0.0	119.1	التأمين
Other services	10.2	0.0	132.5	5.9	0.0	131.9	5.7	0.0	129.4	خدمات أخرى غير مصنفة فى مكان آخر





**الأرقام القياسية  
للأقسام والمجموعات الرئيسية  
للمناطق الريفية وريف الجمهورية**

**CPI  
for sections and main groups  
Rural Regions and Rural Egypt**

**مايو ٢٠١٨ – May 2018**

CPI and weights for Main Sections and Groups  
 May, 2018 and percentage change from Apr.2018 and May, 2017  
Rural Region & Rural Egypt  
 (Jan. 2010=100)

الارقام القياسية لأسعار المستهلكين والأوزان للأقسام والمجموعات الرئيسية  
 شهر مايو ٢٠١٨ ونسبة التغير عن شهر أبريل ٢٠١٨ و مايو ٢٠١٧  
 مناطق ريفية وريف الجمهورية  
 (يناير ٢٠١٠=١٠٠)  
 جدول (٣)

Table(3)

SECTIONS / GROUPS FOR COMMDITIES AND SERVICES	ريف الجمهورية			ريف قبلى			ريف بجرى			الأقسام والمجموعات الرئيسية للسلع والخدمات
	Rural Egypt			Rural Upper Egypt			Rural Lower Egypt			
	نسبة التغير % عن		الرقم القياسي	نسبة التغير % عن		الرقم القياسي	نسبة التغير % عن		الرقم القياسي	
	%Change		index	%Change		index	%Change		index	
5/ 2017	4/ 2018	5/ 2018	5/ 2017	4/ 2018	5/ 2018	5/ 2017	4/ 2018	5/ 2018		
<b>All Items</b>	11.5	0.4	285.6	10.1	-0.3	287.0	12.4	0.9	284.7	<b>الرقم العام</b>
<b>FOOD AND NON-ALCOHOLIC BEVERAGES</b>	9.0	0.4	351.6	6.6	-0.8	344.4	10.6	1.1	356.4	<b>الطعام والمشروبات</b>
<b>Food</b>	8.9	0.4	354.7	6.5	-0.8	348.1	10.5	1.1	359.1	<b>الطعام</b>
Bread and cereals	14.8	7.4	340.0	7.6	4.4	283.7	18.5	8.8	374.4	الخبز والخبز
Meat	7.6	2.3	336.7	8.9	2.3	350.1	6.7	2.3	327.3	اللحوم والدواجن
Fish and seafood	0.1	-0.9	310.5	-3.1	-1.8	285.1	1.6	-0.4	326.4	الأسماك والمأكولات البحرية
Milk, cheese and eggs	20.9	0.2	348.9	20.0	0.3	351.8	21.5	0.2	347.3	الالبان والجبن والبيض
Oils and fats	7.8	0.2	251.9	8.8	0.6	263.1	6.9	-0.1	242.2	الزيوت والدهون
Fruit	11.0	4.4	318.5	7.4	-1.6	328.3	13.4	8.5	312.8	الفاكهة
Vegetables	3.3	-6.7	550.4	-0.4	-7.4	549.5	6.0	-6.2	551.0	الخضروات
Suger ,jam, honey, chocolate and confectionery	5.6	-0.2	220.4	3.7	-0.5	223.4	7.1	0.1	218.3	السكر والأغذية السكرية
Other Food products	0.9	0.7	226.6	-0.6	0.1	224.7	2.0	1.1	227.9	منتجات غذائية أخرى
<b>Non-Alcoholic Beverages</b>	10.9	0.4	245.2	9.7	-0.1	236.2	11.9	0.8	253.2	<b>المشروبات</b>
Coffee,tea and cocoa	13.6	0.5	263.4	11.9	-0.1	251.4	14.9	1.0	274.2	البن والشاي والكافوا
Mineral waters, soft drinks, fruit and vegetable juices	1.1	0.2	191.0	0.8	0.0	187.6	1.4	0.3	193.7	المياه المعدنية والغازية والعصائر الطبيعية
<b>ALCOHOLIC BEVERAGES, TOBACCO AND NARCOTICS</b>	21.4	0.1	529.6	21.8	0.2	528.8	21.2	0.1	530.2	<b>المشروبات الكحولية والدخان</b>
<b>ALCOHOLIC BEVERAGES</b>	-0.2	0.0	176.8	0.2	0.2	180.4	-0.2	0.0	176.5	<b>المشروبات الكحولية</b>
Tobacco	21.4	0.1	529.6	21.8	0.2	528.8	21.2	0.1	530.2	الدخان
<b>CLOTHING AND FOOTWEAR</b>	21.5	0.6	199.4	21.8	0.6	202.5	21.4	0.6	197.4	<b>الملابس والأحذية</b>
<b>Clothing</b>	18.2	0.5	183.6	17.5	0.8	184.1	18.7	0.3	183.3	<b>الملابس</b>
Clothing materials	15.3	0.4	168.3	15.9	0.7	169.2	14.7	0.0	167.4	الأقمشة
Garments	19.3	0.5	187.7	18.8	0.8	189.2	19.6	0.3	186.8	الملابس الجاهزة
Other clothes and accessories	6.1	0.9	126.5	5.2	0.5	126.6	6.8	1.1	126.3	الملابس الأخرى ومستلزماتها
Cleaning ,repair and hire of clothing	15.8	0.5	204.7	13.1	0.6	203.4	18.4	0.4	205.8	التنظيف والإصلاح وتأجير الملابس
<b>Footwear</b>	32.5	0.8	266.0	36.1	0.2	283.0	30.1	1.3	255.2	<b>الأحذية</b>
Shoes and other Footwear	32.2	0.7	266.5	36.1	0.2	284.6	29.6	1.1	255.0	الأحذية
Repair and hire of Footwear	43.3	4.2	251.4	37.3	0.0	240.2	47.2	6.9	258.7	إصلاح الأحذية
<b>HOUSING, WATER, ELECTRICITY, GAS AND OTHER FUELS</b>	10.9	0.1	157.4	10.9	0.1	164.2	10.9	0.2	153.0	<b>المسكن والمياه والكهرباء والغاز والوقود</b>
<b>Actual rentals for housing</b>	0.0	0.0	101.7	0.0	0.0	103.5	0.0	0.0	101.0	<b>الإيجار الفعلى للمسكن</b>
<b>Imputed rentals for housing</b>	0.0	0.0	108.1	0.0	0.0	109.9	0.0	0.0	107.0	<b>الإيجار المحسوب للمسكن</b>
<b>Maintenance and repair of the dwelling</b>	5.4	0.3	188.0	3.3	0.3	182.3	6.8	0.4	191.9	<b>صيانة وإصلاح المسكن</b>
<b>Water supply and miscellaneous services relating to the dwelling</b>	33.8	0.0	266.5	41.3	0.0	275.7	30.0	0.0	261.8	<b>المياه والخدمات المتنوعة المتعلقة بالمسكن</b>
<b>Electricity, gas and other fuels</b>	25.8	0.3	352.8	23.4	0.1	370.3	27.9	0.5	339.6	<b>الكهرباء والغاز ومواد الوقود الأخرى</b>

SECTIONS / GROUPS FOR COMMODITIES AND SERVICES	رييف الجهورية		رييف قبلى			رييف بجرى			الاقسام والمجموعات الرئيسية لسلع والخدمات	
	Rural Egypt		Rural Upper Egypt			Rural Lower Egypt				
	نسبة التغير % عن	الرقم القياسى	نسبة التغير % عن	الرقم القياسى	نسبة التغير % عن	الرقم القياسى	نسبة التغير % عن	الرقم القياسى		
%Change	index	%Change	index	%Change	index	%Change	index			
	5/ 2017	4/ 2018	5/ 2018	5/ 2017	4/ 2018	5/ 2018	5/ 2017	4/ 2018	5/ 2018	
FURNISHINGS,HOUSEHOLD EQUIPMENT AND ROUTINE MAINTENANCE OF THE HOUSE	14.5	0.4	230.0	14.3	0.1	225.5	14.6	0.6	233.3	الأثاث والتجهيزات والمعدات المنزلية والصيانة
Furniture, furnishings, carpets and other floor coverings	8.0	0.4	215.7	7.1	0.2	224.8	8.6	0.6	210.6	الأثاث والتجهيزات والسجاد وأغطية الأرضيات الأخرى
Household Textiles	14.0	0.8	206.5	13.2	0.2	196.1	14.6	1.3	215.4	المفروشات المنزلية
Household appliances	1.8	0.5	209.5	1.5	0.3	214.5	2.1	0.6	206.2	الأجهزة المنزلية
Glassware, tableware and household utensils	1.3	0.7	276.8	1.1	0.9	271.9	1.5	0.5	281.2	الأدوات الزجاجية وأدوات المائدة والأدوات المنزلية
Tools and equipment for house and garden	1.6	0.3	188.2	1.4	0.5	188.3	1.8	0.2	188.2	ادوات ومعدات المنازل والحدائق
Goods and services for routine household maintenance	21.8	0.2	240.3	22.4	0.1	233.3	21.4	0.5	245.2	السلع والخدمات المستخدمة فى صيانة المنزل
HEALTH	14.6	2.8	244.4	15.9	2.5	258.0	13.9	3.0	237.5	الرعاية الصحية
Medical products, appliances and equipment	9.8	5.6	214.1	9.8	5.7	214.2	9.9	5.6	214.0	المنتجات والأجهزة والمعدات الطبية
Out-patient services	23.9	0.1	328.1	24.0	0.0	339.5	23.9	0.2	321.3	خدمات مرضى العيادات الخارجية
Hospital services	13.9	0.1	236.6	17.5	0.2	272.5	11.5	0.1	216.8	خدمات المستشفيات
TRANSPORT	11.9	1.7	200.9	13.2	2.1	193.2	11.3	1.6	205.4	النقل والمواصلات
Purchase of vehicles	3.0	1.4	256.7	1.2	0.1	203.1	3.5	1.8	280.0	شراء المركبات
Operation of personal transport equipment	26.4	0.2	248.9	27.3	0.2	245.2	25.9	0.2	251.3	المنفق على النقل الخاص
Transport services	11.5	2.1	185.4	12.4	2.8	184.0	11.0	1.8	186.3	خدمات النقل
COMMUNICATIONS	11.0	0.0	111.1	10.7	0.0	110.7	11.1	0.0	111.4	الاتصالات السلكية واللاسلكية
Postal services	0.0	0.2	107.6	0.0	0.0	108.3	0.0	0.6	106.2	خدمات البريد
Telephone and telefax services	3.1	0.2	89.7	1.9	0.0	90.4	4.1	0.3	89.2	معدات خدمات الهاتف والفاكس
Telephone and fax service	11.2	0.0	111.8	11.0	0.0	111.4	11.3	0.0	112.1	خدمات الهاتف والفاكس
RECREATION AND CULTURE	14.0	0.0	288.8	12.2	0.1	277.7	14.7	0.1	293.7	الثقافة والترفيه
Audio,visual,photographic, information processing equipment	0.4	0.1	116.2	0.7	0.1	110.1	0.2	0.0	120.4	معدات الصوت والصورة ومعدات التصوير وتجهيز المعلومات
Other recreational items and equipment, gardens and pets	0.7	1.3	199.5	1.5	0.0	196.2	0.2	2.1	201.5	الأصناف والمعدات الترفيهية الأخرى وممتلكاتها
Recreational items and equipment	3.8	0.2	119.5	7.1	1.1	142.0	2.9	0.0	114.1	الخدمات الثقافية والترفيهية
Newspapers, books and stationery	22.0	0.0	244.6	23.4	0.0	253.2	21.3	0.0	240.1	الصحف والكتب والأدوات الكتابية
Package holidays	14.5	0.0	536.2	9.6	0.0	555.4	16.2	0.0	530.0	الرحلات السياحية المنظمة
EDUCATION	20.4	0.0	298.4	20.5	0.0	302.5	20.4	0.0	296.8	التعليم
Pre-primary and primary education	20.4	0.0	303.0	20.4	0.0	299.3	20.4	0.0	304.3	التعليم قبل الإبتدائى والتعليم الأساسى
Secondary education	21.3	0.0	321.9	21.6	0.0	355.8	21.2	0.0	309.8	التعليم الثانوى العام والفنى
Post-Secondary Non-Tertiary education	20.6	0.0	148.7	19.6	0.0	146.9	21.5	0.0	150.2	التعليم بعد الثانوى والفنى
Tertiary education	18.5	0.0	255.8	19.2	0.0	270.2	18.1	0.0	246.7	التعليم العالى
Unspecified level of education	16.1	0.0	198.0	17.0	0.0	179.5	15.7	0.1	205.2	التعليم غير محدد المستوى
RESTAURANTS AND HOTELS	12.8	0.1	297.1	13.8	0.1	333.0	11.6	0.2	263.0	المطاعم والفنادق
Catering services	12.9	0.1	299.1	13.9	0.1	335.7	11.6	0.2	264.4	الوجبات الجاهزة
Accommodation services	4.5	2.0	168.5	1.0	4.6	165.4	8.2	0.7	171.7	خدمات الفنادق
MISCELLANEOUS GOODS AND SERVICES	22.7	0.1	201.1	22.0	0.0	205.9	23.2	0.1	197.4	السلع والخدمات المتنوعة
Personal care	30.5	0.2	225.9	31.0	0.2	237.3	30.1	0.2	217.8	العناية الشخصية
Personal effects	4.5	0.4	249.6	3.5	0.6	256.9	5.4	0.1	243.8	أمتعة شخصية
Insurance	19.1	0.0	119.1	19.1	0.0	119.1	19.1	0.0	119.1	التأمين
Other services	12.3	0.0	136.9	8.8	0.0	123.3	16.0	0.0	153.6	خدمات أخرى غير مصنفة فى مكان آخر



**الأرقام القياسية  
لبعض السلع والخدمات المختارة  
حضر وريف وإجمالي الجمهورية**

**CPI  
for Selected Items  
Urban, Rural and Total Egypt**

**مايو ٢٠١٨ – May 2018**

## Total, Rural and Urban Egypt

(Jan. 2010=100)

Table(4)

## حضر وريف و اجمالي الجمهورية

(يناير ٢٠١٠=١٠٠)

جدول (٤)

SELECTED ITEMS	Total Egypt اجمالي الجمهورية			Rural Egypt ريف الجمهورية			Urban Egypt حضر الجمهورية			السلع والخدمات
	نسبة التغير % عن		الرقم القياسي	نسبة التغير % عن		الرقم القياسي	نسبة التغير % عن		الرقم القياسي	
	5/ 2017	4/ 2018	5/ 2018	5/ 2017	4/ 2018	5/ 2018	5/ 2017	4/ 2018	5/ 2018	
Rice	30.7	15.7	581.2	32.5	15.6	579.1	28.3	16.0	584.0	الأرز
Wheat flour	2.1	1.6	299.2	2.2	1.5	303.3	1.7	1.7	288.1	الخبز البلدي
Macaroni	3.0	0.7	189.8	3.2	0.5	187.2	2.8	0.8	192.0	مكروننة
Balady bread	8.9	0.0	117.9	5.0	0.0	109.7	11.9	0.0	124.7	دقيق قمح
Fresh meat	12.3	0.7	359.5	13.0	0.9	365.5	11.5	0.6	353.2	لحوم حمراء طازجة
Poultry	-0.3	5.4	316.9	-0.6	4.6	302.9	0.0	6.2	333.5	الدواجن
Fresh fish	-2.5	-1.3	285.6	-2.8	-1.0	295.7	-2.3	-1.5	280.2	أسماك طازجة
Milk	29.2	1.3	307.8	29.2	0.4	311.0	29.2	2.0	305.6	لبن حليب كامل الدسم
Cheese	20.2	0.2	311.9	22.7	-0.3	345.5	17.9	0.7	286.3	الجبن
Eggs	13.1	-0.2	398.2	14.3	0.5	405.0	11.8	-1.0	390.4	البيض
Non-subsidized edible oil	0.0	-0.1	271.9	0.5	0.5	276.6	-0.3	-0.4	269.0	زبدته بلدى
Butter	20.4	0.1	334.0	20.9	0.0	334.0	19.1	0.3	333.9	زيوت نباتية حره
Tomatoes	-24.3	-24.1	704.1	-26.5	-25.2	634.2	-22.0	-22.9	790.6	طماطم
Potatoes	25.5	6.0	864.3	27.7	7.0	843.9	23.0	5.0	888.5	بصل
Onion	1.2	-5.6	738.4	-0.7	-9.6	774.4	3.7	-0.3	699.1	فول صعيح
Beans	4.6	2.2	380.6	4.2	2.0	383.1	5.3	2.5	375.8	عدس بجبه
Lentils	-4.0	0.5	291.7	-3.2	0.1	290.9	-4.3	0.6	292.0	بطاطس
Non-subsidized suger	-1.7	-0.3	257.2	-2.3	-0.3	257.0	-1.0	-0.2	257.4	سكر (ح)
Tea	14.8	0.7	281.7	13.7	0.4	268.1	15.9	0.9	297.5	البن
Coffee	5.6	0.7	207.0	9.9	1.6	184.0	4.6	0.4	213.7	النشاي
Soft drinks	0.7	0.3	202.0	0.9	0.2	200.7	0.5	0.4	202.7	المياه الغازية
Cigarettes	21.2	0.2	533.6	21.2	0.2	535.6	21.3	0.2	531.5	السجائر المحلى
Electricity	26.2	0.0	303.2	26.2	0.0	302.1	26.2	0.0	304.1	الكهرباء
Butan Gas	25.1	0.4	524.3	26.2	0.7	498.8	24.2	0.2	549.3	الغاز الطبيعى والبتوجاز
Refregerators	-0.2	0.0	212.2	0.3	0.5	212.0	-0.8	-0.4	212.3	الثلاجات
Detergents	24.6	0.6	269.4	24.5	0.0	273.8	24.6	0.9	266.7	مسحوق غسيل
Gasoline	33.5	0.0	255.5	35.5	0.0	256.4	33.2	0.0	255.4	وقود السيارات
News papers & Magazines	0.0	0.0	167.5	0.0	0.0	170.1	0.0	0.0	167.0	جرائد ومجلات

**الأرقام القياسية  
لبعض السلع والخدمات المختارة  
للمناطق الحضرية**

**CPI  
for Selected Items  
Urban Regions**

**مايو ٢٠١٨ – May 2018**

CPI for Selected Items

May. 2018 and percentage change from Apr.2018 and May. 2017

**Urban Region**

(Jan. 2010=100)

Table(5)

الارقام القياسية لأسعار المستهلكين لبعض السلع والخدمات المختارة

شهر مايو ٢٠١٨ ونسبة التغير عن شهر أبريل ٢٠١٨ و مايو ٢٠١٧

**مناطق حضرية**

(يناير ٢٠١٠=١٠٠)

جدول (٥)

SELECTED ITEMS	Lower Egypt حضرية			Alexandria الاسكندرية			Cairo القاهرة			السلع والخدمات
	نسبة التغير %		الرقم القياسي	نسبة التغير %		الرقم القياسي	نسبة التغير %		الرقم القياسي	
	%Change	index	%Change	index	%Change	index				
	5/ 2017	4/ 2018	5/ 2018	5/ 2017	4/ 2018	5/ 2018	5/ 2017	4/ 2018	5/ 2018	
Rice	29.1	14.7	661.3	28.4	17.5	558.3	26.5	16.0	522.1	الأرز
Wheat flour	0.6	1.0	288.0	0.3	0.0	283.6	3.6	3.3	284.6	التخيز البلدي
Macaroni	2.0	1.7	183.7	0.7	0.0	174.9	2.5	0.1	207.3	مكرونة
Balady bread	10.1	0.0	120.7	9.8	0.0	119.9	13.8	0.0	129.2	دقيق قمح
Fresh meat	12.0	1.0	353.7	10.3	0.0	332.5	10.9	1.1	344.6	لحوم حمراء طازجة
Poultry	-0.7	6.3	331.5	-5.5	6.1	326.1	1.4	6.2	335.4	الدواجن
Fresh fish	-0.8	0.3	282.0	-7.2	-6.6	265.7	-2.7	-0.3	270.7	أسماك طازجة
Milk	28.5	0.0	322.7	24.3	0.0	275.4	30.4	1.6	297.6	لبن حليب كامل الدسم
Cheese	20.1	1.1	297.7	16.0	0.0	283.5	16.0	-0.3	273.4	الجبن
Eggs	14.7	0.4	398.8	6.3	-3.2	380.9	9.1	-1.5	371.7	البيض
Non-subsidized edible oil	0.2	0.3	272.7	0.2	-0.1	263.8	-1.2	-1.1	268.4	زيتة بلدي
Butter	23.0	1.2	349.5	19.7	0.0	322.3	13.3	-2.2	327.2	زيوت نباتية حرة
Tomatoes	-21.8	-23.1	850.4	-22.8	-23.1	746.8	-22.8	-23.1	829.4	طماطم
Potatoes	19.0	0.9	853.0	21.3	3.3	976.2	18.7	1.3	813.9	بصل
Onion	1.5	-1.0	717.8	-1.6	-2.7	768.0	16.5	5.1	755.6	فول صفيح
Beans	2.0	0.1	373.9	9.9	2.6	350.7	9.9	1.8	392.8	عدس بجبه
Lentils	-4.4	-1.1	306.6	-3.6	0.0	310.8	-3.8	1.5	284.9	بطاطس
Non-subsidized suger	-2.4	-0.7	262.3	-1.8	0.0	248.0	-4.1	-0.3	237.3	سكر (حر)
Tea	15.9	2.6	293.3	14.9	1.0	299.3	15.3	-0.5	300.3	البن
Coffee	6.9	1.2	206.5	2.9	0.0	241.2	4.2	0.4	208.0	النشاي
Soft drinks	1.1	0.6	205.1	0.0	0.0	203.3	-0.3	0.0	202.7	المياه الغازية
Cigarettes	21.6	0.6	531.0	21.0	0.0	552.7	21.0	0.0	518.8	السجائر المحلي
Electricity	26.2	0.0	302.5	26.2	0.0	302.8	26.2	0.0	307.4	الكهرباء
Butan Gas	22.0	0.0	489.3	23.2	0.0	424.2	23.7	0.0	516.8	الغاز الطبيعي والبيوتاجاز
Refregerators	-1.9	-0.7	211.2	0.3	0.0	216.2	-1.6	-0.6	211.3	الثلاجات
Detergents	22.3	-0.4	270.9	20.5	0.0	243.6	29.0	3.0	274.1	مسحوق غسيل
Gasoline	33.6	0.0	256.5	33.0	0.0	255.1	33.0	0.0	254.9	وقود السيارات
News papers & Magazines	0.0	0.0	171.5	0.0	0.0	171.0	0.0	0.0	163.1	جرائد ومجلات



CPI for Selected Items

May, 2018 and percentage change from Apr.2018 and May, 2017

**Urban Region**

(Jan. 2010=100)

Cont. Table(5)

الارقام القياسية لأسعار المستهلكين لبعض السلع المتقاربة

شهر مايو ٢٠١٨ ونسبة التغير عن شهر أبريل ٢٠١٨ و مايو ٢٠١٧

**مناطق حضرية**

(يناير ٢٠١٠=١٠٠)

تابع جدول (٥)

SELECTED ITEMS	Frontier Governorates الحدود			Canal Cities مدن القناة			Upper Egypt حضر قسبي			السلع والخدمات
	نسبة التغير % عن		الرقم القياسي	نسبة التغير % عن		الرقم القياسي	نسبة التغير % عن		الرقم القياسي	
	%Change		index	%Change		index	%Change		index	
	5/ 2017	4/ 2018	5/ 2018	5/ 2017	4/ 2018	5/ 2018	5/ 2017	4/ 2018	5/ 2018	
Rice	21.0	8.0	528.4	33.1	22.3	602.6	27.0	17.7	477.1	الأرز
Wheat flour	0.7	1.8	295.9	1.0	1.0	274.6	2.2	2.2	291.4	الخبز البلدي
Macaroni	9.7	2.9	198.0	0.3	0.1	175.9	4.9	1.7	189.4	مكرونة
Balady bread	3.5	0.0	106.8	3.2	0.0	106.1	14.2	0.0	130.3	دقيق قمح
Fresh meat	5.9	-6.0	337.8	13.5	0.5	360.6	12.5	0.7	371.0	لحوم حمراء طازجة
Poultry	4.7	12.1	355.3	5.3	6.6	332.0	-0.1	5.1	335.0	الدواجن
Fresh fish	-0.4	-2.8	278.1	-0.2	-3.3	268.8	-0.6	0.6	317.3	أسماك طازجة
Milk	35.1	12.3	314.5	29.2	1.9	333.3	32.3	5.5	323.8	لبن حليب كامل الدسم
Cheese	16.8	0.4	273.2	18.0	0.6	267.0	20.6	2.4	307.1	الجبن
Eggs	7.2	2.1	358.5	15.0	0.3	382.9	14.1	-1.7	414.9	البيض
Non-subsidized edible oil	-1.2	-1.3	266.9	-1.6	-1.4	263.7	0.6	0.1	271.3	زيت ده بلدي
Butter	35.3	7.6	356.6	18.7	0.0	313.9	18.8	1.0	327.2	زيوت نباتية حرة
Tomatoes	-19.9	-21.1	740.5	-21.5	-22.8	769.5	-21.5	-22.8	718.5	طماطم
Potatoes	23.6	5.5	747.1	27.6	8.9	982.6	31.5	13.6	972.6	بصل
Onion	-9.8	-7.4	559.6	12.7	5.6	807.3	-6.3	-5.9	583.9	فول صبيح
Beans	5.5	2.5	388.3	6.3	4.8	333.0	5.2	3.6	385.5	عدس بجيه
Lentils	-2.4	0.8	308.9	-5.7	0.4	274.5	-5.5	-0.2	294.5	بطاطس
Non-subsidized suger	1.2	-0.6	270.6	-9.4	-7.7	241.8	4.7	1.8	277.7	سكر (ح)
Tea	13.0	-1.0	304.8	15.2	1.4	288.3	17.6	1.1	299.0	البن
Coffee	5.0	-0.6	185.5	4.4	0.0	214.1	4.7	0.9	222.2	النشاي
Soft drinks	0.6	1.0	198.7	1.8	1.8	206.6	1.1	0.6	198.3	المياه الغازية
Cigarettes	23.0	1.7	560.9	20.8	0.0	521.4	21.2	0.1	532.7	السجائر المحلى
Electricity	25.9	0.0	295.8	26.2	0.0	303.0	26.2	0.0	303.2	الكهرباء
Butan Gas	32.9	3.4	332.5	24.6	0.0	494.3	26.0	0.5	743.3	الغاز الطبيعي والبيوتاجاز
Refregerators	9.0	-2.6	227.0	0.0	0.0	219.1	0.2	-0.2	210.7	الثلاجات
Detergents	21.7	-0.5	260.2	22.4	-0.6	269.1	23.1	0.1	264.6	مسحوق غسيل
Gasoline	33.1	0.0	255.6	33.7	0.0	256.7	33.2	0.0	255.3	وقود السيارات
News papers & Magazines	0.0	0.0	161.6	0.0	0.0	171.7	0.0	0.0	166.8	جرائد ومجلات



**الأرقام القياسية  
لبعض السلع والخدمات المختارة  
للمناطق الريفية**

**CPI  
for Selected Items  
Rural Regions**

**مايو ٢٠١٨ – May 2018**

## CPI for Selected Items

May, 2018 and percentage change from Apr.2018 and May, 2017

## Rural Region

(Jan. 2010=100)

Table(6)

الارقام القياسية لأسعار المستهلكين لبعض السلع المختارة

شهر مايو ٢٠١٨ ونسبة التغير عن شهر أبريل ٢٠١٨ و مايو ٢٠١٧

مناطق ريفية

(يناير ٢٠١٠=١٠٠)

جدول (٦)

SELECTED ITEMS	Rural Upper Egypt ريف قبلى			Rural Lower Egypt ريف بحرى			السلع والخدمات
	نسبة التغير % عن		الرقم القياسى	نسبة التغير % عن		الرقم القياسى	
	5/ 2017	4/ 2018	5/ 2018	5/ 2017	4/ 2018	5/ 2018	
Rice	31.0	15.2	421.5	32.7	15.6	610.2	الأرز
Wheat flour	1.8	1.4	320.6	2.8	1.7	282.5	الخبز البلدى
Macaroni	2.7	2.2	184.8	3.5	-0.4	188.6	مكرونه
Balady bread	5.1	0.0	110.0	4.8	0.0	109.4	دقيق قمح
Fresh meat	13.7	1.2	370.3	12.2	0.6	360.5	لحوم حمراء طازجة
Poultry	-1.2	4.9	317.1	-0.2	4.5	296.0	الدواجن
Fresh fish	-3.8	-2.1	273.6	-2.2	-0.3	310.6	أسماك طازجة
Milk	25.8	0.6	312.2	31.0	0.3	310.3	لبن حليب كامل الدسم
Cheese	23.4	0.5	353.9	22.2	-0.9	340.3	الجبن
Eggs	13.9	-0.2	398.4	14.5	0.9	409.1	البيض
Non-subsidized edible oil	0.8	0.2	284.8	0.3	0.7	271.8	زبدته بلدى
Butter	20.1	0.1	334.3	21.8	-0.1	333.6	زيوت نباتية حره
Tomatoes	-26.4	-25.1	645.1	-26.6	-25.3	627.5	طماطم
Potatoes	29.8	8.7	958.3	26.3	5.8	777.8	بصل
Onion	-0.6	-6.7	777.4	-0.7	-12.0	771.7	فول صحیح
Beans	4.7	2.1	388.7	3.7	1.9	377.1	عدس بجبه
Lentils	-2.9	0.6	285.8	-3.6	-0.5	298.9	بطاطس
Non-subsidized suger	-1.6	0.0	257.0	-3.1	-0.8	257.0	سكر (حر)
Tea	12.1	-0.1	253.7	15.2	0.9	281.7	البن
Coffee	8.2	0.7	209.1	10.2	1.8	179.7	الشاي
Soft drinks	0.7	0.0	204.7	1.1	0.3	198.2	المياه الغازية
Cigarettes	21.3	0.2	534.4	21.1	0.1	536.4	السجائر المحلى
Electricity	26.2	0.0	301.7	26.2	0.0	302.4	الكهرباء
Butan Gas	21.1	0.5	570.2	31.4	0.8	445.8	الغاز الطبيعى والبيوتاجاز
Refrigerators	0.2	0.1	211.2	0.4	0.9	212.8	الثلاجات
Detergents	22.4	-0.8	267.2	26.2	0.7	279.2	مسحوق غسيل
Gasoline	36.4	0.0	255.9	35.0	0.0	256.7	وقود السيارات
News papers & Magazines	0.0	0.0	167.5	0.0	0.0	171.6	جرائد ومجلات

ملاحقہ

**Annex**



**سلسلة زمنية للأرقام القياسية  
طبقاً للأقسام الرئيسية  
حضر وريف وإجمالى الجمهورية**

**CPI Series**

**According to main sections**

**Urban, Rural and Total Egypt**

CPI series according to main sections  
Urban. Rural and Total Egypt  
January 2010=100

سلسلة زمنية للارقام القياسية لأسعار المستهلكين طبقاً للأقسام الرئيسية  
حضر وريف وإجمالي الجمهورية  
يناير ٢٠١٠=١٠٠

Ann. (1/1)

ملحق (١/١)

MONTHS	اجمالي الجمهورية		ريف الجمهورية		حضر الجمهورية		الشهور
	الطعام والمشروبات	الرقم العام	الطعام والمشروبات	الرقم العام	الطعام والمشروبات	الرقم العام	
	Food & Non alcoholic beverages	All Items	Food & Non alcoholic beverages	All Items	Food & Non alcoholic beverages	All Items	
May-2017	318.4	246.5	322.6	256.2	314.1	238.3	مايو ٢٠١٧
Jun-2017	320.3	248.4	324.5	258.2	315.8	240.3	يونيه ٢٠١٧
Jul-2017	327.9	256.6	332.0	266.8	323.6	248.0	يوليو ٢٠١٧
Aug-2017	331.8	259.6	336.2	270.1	327.2	250.8	أغسطس ٢٠١٧
Sep-2017	333.5	262.3	338.4	272.9	328.5	253.3	سبتمبر ٢٠١٧
Oct-2017	334.7	264.8	340.0	275.1	329.2	256.1	أكتوبر ٢٠١٧
Nov-2017	332.7	267.4	337.6	277.9	327.6	258.6	نوفمبر ٢٠١٧
Dec-2017	331.3	266.8	336.2	277.2	326.2	258.0	ديسمبر ٢٠١٧
Jan-2018	329.8	266.3	334.2	276.3	325.3	257.9	يناير ٢٠١٨
Feb-2018	332.4	267.0	336.6	277.1	328.0	258.6	فبراير ٢٠١٨
Mar-2018	338.1	269.8	342.2	280.0	333.8	261.2	مارس ٢٠١٨
Apr-2018	346.2	273.9	350.2	284.2	341.9	265.2	إبريل ٢٠١٨
May-2018	346.4	274.7	351.6	285.6	341.0	265.6	مايو ٢٠١٨



CPI series according to main sections  
Urban. Rural and Total Egypt  
January 2010=100

سلسلة زمنية للارقام القياسية لأسعار المستهلكين طبقا للأقسام الرئيسية  
حضر وريف وجمهـالي الجمهورية  
يناير ٢٠١٠-١٠٠

Ann. (1/2) ملحق (٢/١)

MONTHS	اجمـالي الجمهورية		ريف الجمهورية		حضر الجمهورية		الشهور
	Total Egypt		Rural Egypt		Urban Egypt		
	الملابس والأحذية	المشروبات الكحولية والدخان والمكيفات	الملابس والأحذية	المشروبات الكحولية والدخان والمكيفات	الملابس والأحذية	المشروبات الكحولية والدخان والمكيفات	
	Clothing And Footwear	Alcoholic Beverages, Tobacco & Narcotics	Clothing And Footwear	Alcoholic Beverages, Tobacco & Narcotics	Clothing And Footwear	Alcoholic Beverages, Tobacco & Narcotics	
May-2017	160.5	432.9	164.1	436.1	156.9	429.5	مايو ٢٠١٧
Jun-2017	177.1	432.9	178.3	436.1	176.0	429.5	يونيه ٢٠١٧
Jul-2017	178.6	470.2	179.7	475.9	177.6	464.2	يوليو ٢٠١٧
Aug-2017	178.6	470.2	179.7	475.9	177.6	464.2	أغسطس ٢٠١٧
Sep-2017	178.6	470.2	179.7	475.9	177.6	464.2	سبتمبر ٢٠١٧
Oct-2017	178.6	470.2	179.7	475.9	177.6	464.2	أكتوبر ٢٠١٧
Nov-2017	200.6	524.0	203.1	529.3	198.2	518.4	نوفمبر ٢٠١٧
Dec-2017	200.6	524.0	203.1	529.3	198.2	518.4	ديسمبر ٢٠١٧
Jan-2018	200.6	524.0	203.1	529.3	198.2	518.4	يناير ٢٠١٨
Feb-2018	193.4	524.0	195.8	529.3	191.0	518.4	فبراير ٢٠١٨
Mar-2018	193.4	524.0	195.8	529.3	191.0	518.4	مارس ٢٠١٨
Apr-2018	199.0	523.8	198.3	529.0	199.8	518.4	إبريل ٢٠١٨
May-2018	199.9	524.7	199.4	529.6	200.3	519.5	مايو ٢٠١٨

CPI series according to main sections

Urban. Rural and Total Egypt

January 2010=100

سلسلة زمنية للارقام القياسية لأسعار المستهلكين طبقاً للأقسام الرئيسية

حضر وريف وأجمالى الجمهورية

يناير ٢٠١٠=١٠٠

Ann. (1/3)

ملحق (٢/١) ق

MONTHS	اجمـالى الجـمـهـوريـة Total Egypt		ريـف الجـمـهـوريـة Rural Egypt		حـضـر الجـمـهـوريـة Urban Egypt		الشـهـور
	الأثاث والتجهيزات والمعدات المنزلية والصيانة Furnishing, Household Equipment & Routine Maintenance	المسكن والمياه والكهرباء والغاز والوقود Housing, Water, Electricity, Gas & Other Fuels	الأثاث والتجهيزات والمعدات المنزلية والصيانة Furnishing, Household Equipment & Routine Maintenance	المسكن والمياه والكهرباء والغاز والوقود Housing, Water, Electricity, Gas & Other Fuels	الأثاث والتجهيزات والمعدات المنزلية والصيانة Furnishing, Household Equipment & Routine Maintenance	المسكن والمياه والكهرباء والغاز والوقود Housing, Water, Electricity, Gas & Other Fuels	
May-2017	201.3	141.3	201.0	141.9	201.5	140.9	مايو ٢٠١٧
Jun-2017	201.9	141.3	201.6	141.9	202.1	140.9	يونيه ٢٠١٧
Jul-2017	202.0	145.0	201.7	146.6	202.3	143.8	يوليو ٢٠١٧
Aug-2017	202.0	151.2	201.7	152.9	202.3	149.9	أغسطس ٢٠١٧
Sep-2017	220.3	156.3	221.7	157.4	219.3	155.5	سبتمبر ٢٠١٧
Oct-2017	220.3	156.3	221.7	157.4	219.3	155.5	أكتوبر ٢٠١٧
Nov-2017	225.6	156.3	228.0	157.4	223.8	155.5	نوفمبر ٢٠١٧
Dec-2017	225.6	156.3	228.0	157.4	223.8	155.5	ديسمبر ٢٠١٧
Jan-2018	225.6	156.6	228.0	157.5	223.8	155.9	يناير ٢٠١٨
Feb-2018	225.2	156.6	227.4	157.5	223.5	155.9	فبراير ٢٠١٨
Mar-2018	225.2	156.6	227.4	157.5	223.5	155.9	مارس ٢٠١٨
Apr-2018	226.6	156.4	229.1	157.2	224.7	155.8	إبريل ٢٠١٨
May-2018	227.5	156.5	230.0	157.4	225.6	155.9	مايو ٢٠١٨

CPI series according to main sections  
Urban. Rural and Total Egypt  
January 2010=100

سلسلة زمنية للارقام القياسية لأسعار المستهلكين طبقاً للأقسام الرئيسية  
حضر وريف وإجمالي الجمهورية  
يناير ٢٠١٠-٢٠١٠

Ann. (1/4)

ملحق (٤/١)

MONTHS	اجمالي الجمهورية		ريف الجمهورية		حضر الجمهورية		الشهور
	Total Egypt		Rural Egypt		Urban Egypt		
	النقل والمواصلات Transport	الرعاية الصحية Health	النقل والمواصلات Transport	الرعاية الصحية Health	النقل والمواصلات Transport	الرعاية الصحية Health	
May-2017	180.9	202.2	179.5	213.3	181.5	194.3	مايو ٢٠١٧
Jun-2017	180.9	202.2	179.5	213.3	181.5	194.3	يونيه ٢٠١٧
Jul-2017	197.7	220.7	191.1	237.1	201.0	209.1	يوليو ٢٠١٧
Aug-2017	202.3	220.7	196.8	237.1	205.1	209.1	أغسطس ٢٠١٧
Sep-2017	202.3	220.7	196.8	237.1	205.1	209.1	سبتمبر ٢٠١٧
Oct-2017	202.3	220.7	196.8	237.1	205.1	209.1	أكتوبر ٢٠١٧
Nov-2017	202.3	220.7	196.8	237.1	205.1	209.1	نوفمبر ٢٠١٧
Dec-2017	202.3	220.7	196.8	237.1	205.1	209.1	ديسمبر ٢٠١٧
Jan-2018	202.3	220.7	196.8	237.1	205.1	209.1	يناير ٢٠١٨
Feb-2018	202.3	220.7	196.8	237.1	205.1	209.1	فبراير ٢٠١٨
Mar-2018	202.8	220.7	197.3	237.1	205.5	209.1	مارس ٢٠١٨
Apr-2018	203.4	220.9	197.4	237.7	206.3	209.0	إبريل ٢٠١٨
May-2018	206.8	227.9	200.9	244.4	209.8	216.1	مايو ٢٠١٨

CPI series according to main sections  
Urban. Rural and Total Egypt  
January 2010=100

سلسلة زمنية للارتقاء القياسية لأسعار المستهلكين طبقاً للأقسام الرئيسية  
حضر وريف وجمهورية  
يناير ٢٠١٠=١٠٠

Ann. (1/5)

ملحق (٥/١)

MONTHS	اجمـالي الجـمـهـوريـة Total Egypt		ريـف الجـمـهـوريـة Rural Egypt		حـضـر الجـمـهـوريـة Urban Egypt		الشـهـور
	الثقافة والترفيه Recreation & culture	الاتصالات السلكية واللاسلكية Communication	الثقافة والترفيه Recreation & culture	الاتصالات السلكية واللاسلكية Communication	الثقافة والترفيه Recreation & culture	الاتصالات السلكية واللاسلكية Communication	
May-2017	269.1	99.1	253.4	100.2	277.4	98.6	مايو ٢٠١٧
Jun-2017	274.1	99.1	257.7	100.2	282.7	98.6	يونيه ٢٠١٧
Jul-2017	276.1	102.3	258.5	103.7	285.5	101.6	يوليو ٢٠١٧
Aug-2017	276.1	102.3	258.5	103.7	285.5	101.6	أغسطس ٢٠١٧
Sep-2017	283.9	102.8	269.5	103.9	291.6	102.2	سبتمبر ٢٠١٧
Oct-2017	286.6	110.0	272.7	111.1	293.9	109.4	أكتوبر ٢٠١٧
Nov-2017	286.6	110.0	272.7	111.1	293.9	109.4	نوفمبر ٢٠١٧
Dec-2017	286.6	110.0	272.7	111.1	293.9	109.4	ديسمبر ٢٠١٧
Jan-2018	286.6	110.0	272.7	111.1	293.9	109.4	يناير ٢٠١٨
Feb-2018	286.6	110.0	272.7	111.1	293.9	109.4	فبراير ٢٠١٨
Mar-2018	296.0	110.0	280.8	111.1	304.0	109.4	مارس ٢٠١٨
Apr-2018	300.3	110.0	288.9	111.1	306.3	109.4	إبريل ٢٠١٨
May-2018	300.5	110.0	288.8	111.1	306.6	109.4	مايو ٢٠١٨

CPI series according to main sections  
Urban. Rural and Total Egypt  
January 2010=100

سلسلة زمنية للأرقام القياسية لأسعار المستهلكين طبقاً للأقسام الرئيسية  
حضر وريف وإجمالي الجمهورية  
يناير ٢٠١٠=١٠٠

Ann. (1/6)

ملحق (٦/١)

MONTHS	اجمالي الجمهورية		ريف الجمهورية		حضر الجمهورية		الشهور
	المطاعم والفنادق Restaurants & Hotels	التعليم Education	المطاعم والفنادق Restaurants & Hotels	التعليم Education	المطاعم والفنادق Restaurants & Hotels	التعليم Education	
May-2017	265.3	246.5	263.4	247.9	266.7	246.0	مايو ٢٠١٧
Jun-2017	266.3	246.5	263.6	247.9	268.2	246.0	يونيه ٢٠١٧
Jul-2017	293.8	246.5	295.9	247.9	292.3	246.0	يوليو ٢٠١٧
Aug-2017	293.8	246.5	295.9	247.9	292.3	246.0	أغسطس ٢٠١٧
Sep-2017	293.8	246.5	295.9	247.9	292.3	246.0	سبتمبر ٢٠١٧
Oct-2017	294.0	295.4	296.1	298.4	292.5	294.2	أكتوبر ٢٠١٧
Nov-2017	294.0	295.4	296.1	298.4	292.5	294.2	نوفمبر ٢٠١٧
Dec-2017	294.0	295.4	296.1	298.4	292.5	294.2	ديسمبر ٢٠١٧
Jan-2018	294.0	295.4	296.1	298.4	292.5	294.2	يناير ٢٠١٨
Feb-2018	294.5	295.4	296.1	298.4	293.2	294.2	فبراير ٢٠١٨
Mar-2018	294.5	295.4	296.1	298.4	293.2	294.2	مارس ٢٠١٨
Apr-2018	296.0	295.4	296.7	298.4	295.4	294.2	إبريل ٢٠١٨
May-2018	296.7	295.4	297.1	298.4	296.5	294.2	مايو ٢٠١٨

CPI series according to main sections  
Urban, Rural and Total Egypt  
January 2010=100

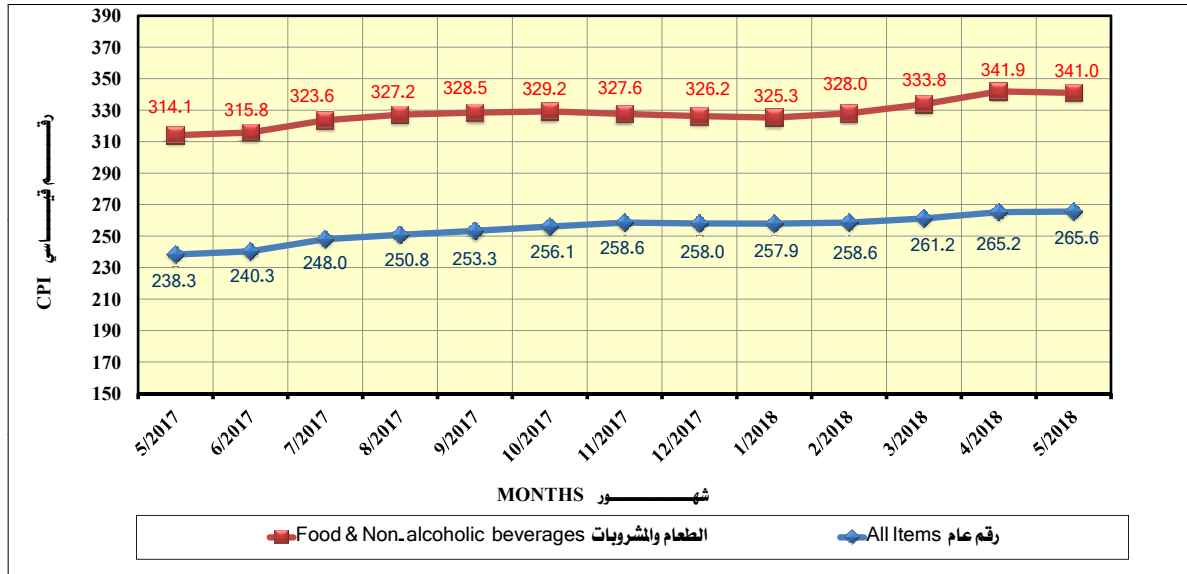
سلسلة زمنية للارقام القياسية لأسعار المستهلكين حسب الأقسام الرئيسية  
حضر وريف وإجمالي الجمهورية  
يناير ٢٠١٠=١٠٠

Ann. (1/7)

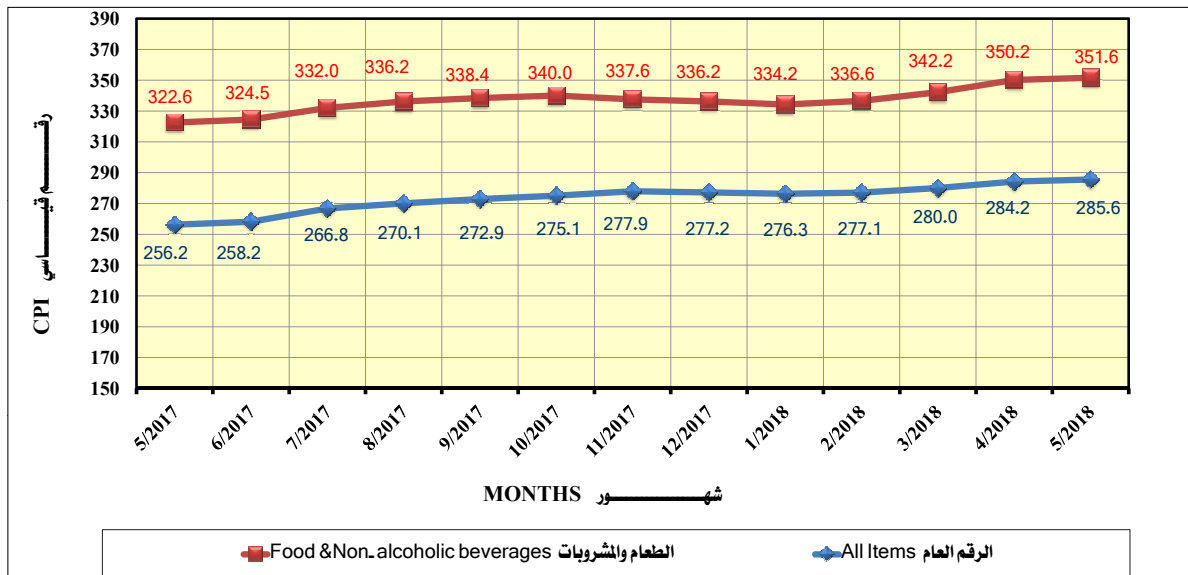
ملحق (٧/١)

MONTHS	Miscellaneous Goods & services السلع والخدمات المتنوعة			الشهور
	اجمالي الجمهورية Total Egypt	ريف الجمهورية Rural Egypt	حضر الجمهورية Urban Egypt	
May-2017	161.3	163.9	159.5	مايو ٢٠١٧
Jun-2017	161.6	164.3	159.8	يونيه ٢٠١٧
Jul-2017	161.1	163.8	159.3	يوليو ٢٠١٧
Aug-2017	161.4	164.0	159.5	أغسطس ٢٠١٧
Sep-2017	165.3	168.3	136.2	سبتمبر ٢٠١٧
Oct-2017	165.1	168.1	163.0	أكتوبر ٢٠١٧
Nov-2017	186.8	195.4	180.9	نوفمبر ٢٠١٧
Dec-2017	186.7	195.3	180.8	ديسمبر ٢٠١٧
Jan-2018	191.3	199.9	185.3	يناير ٢٠١٨
Feb-2018	191.2	199.9	185.3	فبراير ٢٠١٨
Mar-2018	191.3	199.9	185.3	مارس ٢٠١٨
Apr-2018	192.2	200.9	186.1	إبريل ٢٠١٨
May-2018	192.3	201.1	186.2	مايو ٢٠١٨

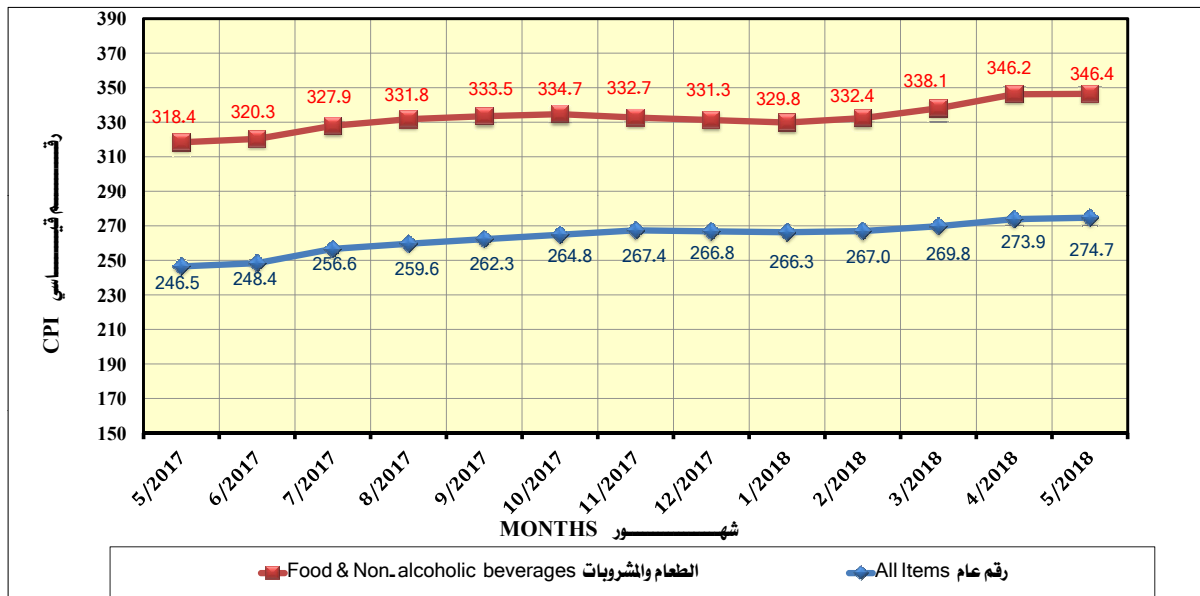
حضر الجهورية  
Upper Egypt



ريف الجهورية  
Rural Egypt



إجمالي الجهورية  
Total Egypt







**سلسلة زمنية  
للرقم القياسي العام  
والطعام والمشروبات  
طبقاً للمناطق**

**CPI Series  
For all items and food &  
Non-alcoholic beverages section  
According to regions**

Series of CPI for all items and food & non- alcoholic beverages  
According to regions  
January 2010=100

سلسلة زمنية للرقم القياسي العام والرقم القياسي للطعام والمشروبات  
طبقاً للمناطق  
يناير ٢٠١٠=١٠٠

Ann. (2/1)

ملحق (١/٢)

MONTHS	القاهرة Cairo		الأسكندرية Alexandria		الوجه القبلي Lower Egypt		الشهور
	الطعام والمشروبات Food & Non alcoholic beverages	الرقم العام All Items	الطعام والمشروبات Food & Non alcoholic beverages	الرقم العام All Items	الطعام والمشروبات Food & Non alcoholic beverages	الرقم العام All Items	
May-2017	298.8	229.0	306.9	236.7	331.1	247.8	مايو ٢٠١٧
Jun-2017	300.2	230.5	309.3	238.4	332.1	250.7	يونيه ٢٠١٧
Jul-2017	308.2	238.3	317.0	245.4	338.6	257.6	يوليو ٢٠١٧
Aug-2017	311.5	240.8	319.2	247.5	343.0	260.8	أغسطس ٢٠١٧
Sep-2017	312.4	243.1	320.2	249.7	345.1	263.8	سبتمبر ٢٠١٧
Oct-2017	313.0	246.3	321.0	252.7	345.7	266.3	أكتوبر ٢٠١٧
Nov-2017	311.8	248.5	320.3	255.4	342.8	268.5	نوفمبر ٢٠١٧
Dec-2017	310.3	247.9	319.6	255.1	341.2	267.8	ديسمبر ٢٠١٧
Jan-2018	309.4	247.8	318.9	255.1	339.6	267.4	يناير ٢٠١٨
Feb-2018	311.7	248.4	322.0	256.0	343.2	268.5	فبراير ٢٠١٨
Mar-2018	317.0	250.7	327.8	258.6	350.0	271.6	مارس ٢٠١٨
Apr-2018	327.2	255.9	332.8	261.2	358.1	275.6	إبريل ٢٠١٨
May-2018	322.8	255.4	325.3	258.9	358.6	276.4	مايو ٢٠١٨

Series of CPI for all items and food & non- alcoholic beverages  
According to regions  
January 2010=100

سلسلة زمنية للرقم القياسي العام والرقم القياسي للطعام والمشروبات  
طبقاً للمناطق  
يناير ٢٠١٠=١٠٠

Ann. (2/2)

ملحق (٢/٢)

MONTHS	حضرى قريه Upper Egypt		مدن القناة Canal Cities		محافظة الحدود Frontier Governorates		الشهور
	الطعام والمشروبات Food & Non alcoholic beverages	الرقم العام All Items	الطعام والمشروبات Food & Non alcoholic beverages	الرقم العام All Items	الطعام والمشروبات Food & Non alcoholic beverages	الرقم العام All Items	
May-2017	320.3	241.2	308.6	238.4	315.5	243.6	مايو ٢٠١٧
Jun-2017	322.4	243.0	311.4	240.5	317.5	245.6	يونيه ٢٠١٧
Jul-2017	331.3	252.0	319.7	248.5	324.1	252.5	يوليو ٢٠١٧
Aug-2017	335.6	255.2	322.6	251.1	327.7	255.1	أغسطس ٢٠١٧
Sep-2017	336.9	257.8	323.5	253.4	329.5	257.6	سبتمبر ٢٠١٧
Oct-2017	337.7	260.6	324.8	256.2	330.4	259.0	أكتوبر ٢٠١٧
Nov-2017	335.9	263.3	324.0	258.8	329.0	262.4	نوفمبر ٢٠١٧
Dec-2017	334.5	262.8	322.6	258.2	328.2	262.0	ديسمبر ٢٠١٧
Jan-2018	333.8	262.8	321.9	258.2	327.7	262.1	يناير ٢٠١٨
Feb-2018	335.8	263.1	324.9	259.0	330.5	262.8	فبراير ٢٠١٨
Mar-2018	341.2	265.4	330.5	261.7	335.9	265.5	مارس ٢٠١٨
Apr-2018	348.2	268.4	341.0	266.5	342.1	268.8	إبريل ٢٠١٨
May-2018	352.2	270.7	344.2	268.5	346.2	271.1	مايو ٢٠١٨

Series of CPI for all items and food & non- alcoholic beverages  
According to regions  
January 2010=100

سلسلة زمنية لرقم القياسي العام والرقم القياسي للطعام والمشروبات  
طبقا للمناطق  
يناير ٢٠١٠=١٠٠

Ann. (2/3)

ملحق (٣/٢)

MONTHS	ريفي سفى		ريفي فافى		الشهور
	الطعام والمشروبات Food & Non alcoholic beverages	الرقم العام All Items	الطعام والمشروبات Food & Non alcoholic beverages	الرقم العام All Items	
May-2017	322.3	253.3	323.1	260.6	مايو ٢٠١٧
Jun-2017	324.3	255.3	324.8	262.6	يونيه ٢٠١٧
Jul-2017	331.4	263.1	332.9	272.4	يوليو ٢٠١٧
Aug-2017	335.5	266.4	337.3	275.9	أغسطس ٢٠١٧
Sep-2017	337.7	269.2	339.3	278.7	سبتمبر ٢٠١٧
Oct-2017	339.3	271.5	341.1	280.6	أكتوبر ٢٠١٧
Nov-2017	336.7	274.1	338.9	283.6	نوفمبر ٢٠١٧
Dec-2017	335.2	273.3	337.8	283.1	ديسمبر ٢٠١٧
Jan-2018	332.9	272.4	336.0	282.4	يناير ٢٠١٨
Feb-2018	336.0	273.4	337.5	282.6	فبراير ٢٠١٨
Mar-2018	341.9	276.4	342.6	285.3	مارس ٢٠١٨
Apr-2018	352.5	282.1	352.5	287.8	إبريل ٢٠١٨
May-2018	356.4	284.7	344.4	287.0	مايو ٢٠١٨

**الرقم القياسى العام  
ونسب التغير لأسعار المستهلكين  
بأساس (يناير ٢٠١٠)  
حضر وريف واجمالى الجمهورية**

**All items and percentage change  
for CPI as a base ( January 2010)  
Urban, Rural and Total Egypt**

## All items and percentage change for C P I

الرقم القياسي العام ونسب التغير لأسعار المستهلكين

## Urban Egypt

حضر الجمهورية

January 2010=100

يناير ٢٠١٠=١٠٠

Ann (3/1)

ملحق رقم (١/٣)

All items

الرقم القياسي العام

السنة Year	يناير Jan.	فبراير Feb.	مارس March	أبريل April	مايو May	يونيو June	يوليو July	أغسطس August	سبتمبر Sept.	أكتوبر Oct.	نوفمبر Nov.	ديسمبر Dec.	متوسط سنوي Annual Avg.
2006	61.9	62.0	62.1	63.0	63.9	64.8	65.7	66.2	66.9	68.7	69.0	69.2	65.3
2007	69.6	69.9	70.2	70.3	70.3	70.4	70.9	71.7	73.1	73.9	73.7	74.0	71.5
2008	76.9	78.3	80.3	81.9	84.1	84.6	86.5	88.6	88.9	88.8	88.7	87.6	84.6
2009	88.0	88.9	90.0	91.6	92.7	93.0	95.1	96.6	98.4	100.6	100.5	99.2	94.6
2010	100.0	100.2	100.8	101.5	101.9	102.4	105.0	108.0	109.8	111.3	110.4	109.7	105.1
2011	110.8	110.9	112.4	113.8	114.0	114.5	115.9	117.2	118.8	119.2	120.4	120.1	115.7
2012	120.3	121.1	122.6	123.8	123.5	122.8	123.3	124.7	126.2	127.2	125.6	125.7	123.9
2013	127.9	131.1	131.9	133.8	133.6	134.8	136.0	136.9	139.0	140.5	141.8	140.4	135.6
2014	142.4	143.9	144.8	145.7	144.6	145.9	151.0*	152.6	154.5	157.1	154.7	154.6	149.2
2015	156.2	159.1	161.5	161.7	163.6	162.5	163.6	164.7	168.7	172.4	171.9	171.7	164.8
2016	171.9	173.6	176.1	178.3	183.7	185.2	186.5	190.1	192.5	195.8	205.3	211.7	187.6
2017	220.3	226.1	230.5	234.4	238.3	240.3	248.0	250.8	253.3	256.1	258.6	258.0	242.9
2018	257.9	258.6	261.2	265.2	265.6								

Percentage change from the month before the last

نسبة التغير عن الشهر السابق

السنة Year	يناير Jan.	فبراير Feb.	مارس March	أبريل April	مايو May	يونيو June	يوليو July	أغسطس August	سبتمبر Sept.	أكتوبر Oct.	نوفمبر Nov.	ديسمبر Dec.	
2006	0.5	0.1	0.2	1.4	1.3	1.6	1.4	0.7	1.1	2.7	0.5	0.3	
2007	0.6	0.4	0.4	0.2	-0.1	0.2	0.7	1.1	2.0	1.0	-0.2	0.4	
2008	4.0	1.8	2.5	2.0	2.7	0.6	2.2	2.4	0.3	-0.1	-0.1	-1.3	
2009	0.5	1.1	1.2	1.7	1.2	0.4	2.2	1.5	1.9	2.2	-0.1	-1.3	
2010	0.6	0.2	0.6	0.7	0.5	0.4	2.5	2.9	1.7	1.4	-0.8	-0.7	
2011	1.0	0.1	1.4	1.2	0.2	0.4	1.2	1.1	1.4	0.3	1.0	-0.2	
2012	0.1	0.7	1.2	1.0	-0.2	-0.6	0.4	1.2	1.2	0.8	-1.3	0.2	
2013	1.7	2.5	0.6	1.5	-0.2	0.9	0.9	0.7	1.6	1.1	0.9	-0.1	
2014	1.4	1.0	0.7	0.6	-0.7	0.8	3.5*	1.1	1.2	1.7	-1.5	-0.1	
2015	1.0	1.9	1.5	0.1	1.2	-0.7	0.7	0.6	2.5	2.2	-0.3	-0.1	
2016	0.1	1.0	1.4	1.3	3.0	0.8	0.7	1.9	1.2	1.7	4.8	3.1	
2017	4.1	2.6	2.0	1.7	1.7	0.8	3.2	1.1	1.0	1.1	1.0	-0.2	
2018	-0.1	0.3	1.0	1.5	0.2								

Percentage change from the same month a year ago

نسبة التغير عن نفس الشهر من العام السابق

السنة Year	يناير Jan.	فبراير Feb.	مارس March	أبريل April	مايو May	يونيو June	يوليو July	أغسطس August	سبتمبر Sept.	أكتوبر Oct.	نوفمبر Nov.	ديسمبر Dec.	معدل التضخم Inflation Rate
2007	12.5	12.8	13.0	11.6	10.0	8.6	7.7	8.2	9.3	7.5	6.9	6.9	9.5
2008	10.5	12.1	14.4	16.4	19.7	20.2	22.0	23.6	21.5	20.2	20.3	18.3	18.3
2009	14.3	13.5	12.1	11.7	10.2	9.9	9.9	9.0	10.8	13.3	13.2	13.2	11.8
2010	13.6	12.6	11.9	10.8	10.0	10.1	10.4	10.9	11.0	11.0	10.2	10.3	11.1
2011	10.8	10.7	11.5	12.1	11.8	11.8	10.4	8.5	8.2	7.1	9.1	9.6	10.1
2012	8.6	9.2	9.0	8.8	8.3	7.3	6.4	6.5	6.2	6.7	4.3	4.7	7.1
2013	6.3	8.2	7.6	8.1	8.2	9.8	10.3	9.7	10.1	10.4	13.0	11.7	9.5
2014	11.4	9.8	9.8	8.9	8.2	8.2	11.0*	11.5	11.1	11.8	9.1	10.1	10.0
2015	9.7	10.6	11.5	11.0	13.1	11.4	8.4	7.9	9.2	9.7	11.1	11.1	10.5
2016	10.1	9.1	9.0	10.3	12.3	14.0	14.0	15.5	14.1	13.6	19.4	23.3	13.8
2017	28.1	30.2	30.9	31.5	29.7	29.8	33.0	31.9	31.6	30.8	26.0	21.9	29.5
2018	17.1	14.4	13.3	13.1	11.4								

\* modified indices

\* رقم معدل

All items and percentage change for C P I

Rural Egypt

January 2010=100

Ann (3/2)

All items

الرقم القياسي العام ونسب التغير لأسعار المستهلكين

ديسمبر الجمهورية

يناير ٢٠١٠-١٠٠٠

ملحق رقم (٢/٢)

الرقم القياسي العام

السنة Year	يناير Jan.	فبراير Feb.	مارس March	أبريل April	مايو May	يونيو June	يوليو July	أغسطس August	سبتمبر Sept.	أكتوبر Oct.	نوفمبر Nov.	ديسمبر Dec.	متوسط سنوي Annual Avg.
2006	60.8	—	61.2	—	62.5	—	64.3	—	65.8	—	68.5	—	63.9
2007	68.7	—	69.4	—	69.5	—	70.7	—	73.7	—	73.7	—	71.0
2008	77.5	—	81.6	—	85.4	—	87.8	90.5	90.7	90.2	89.8	87.8	85.5
2009	88.0	89.2	90.6	92.0	93.5	93.6	96.1	97.4	99.4	101.2	101.0	99.1	95.1
2010	100.0	100.3	101.0	101.9	102.4	102.9	106.0	109.4	111.4	112.2	110.8	109.8	105.7
2011	111.2	111.3	113.4	115.0	115.4	115.9	117.7	119.3	121.2	121.1	123.0	122.2	117.2
2012	122.3	123.3	124.9	126.5	125.8	124.6	125.0	126.6	129.0	130.1	127.9	128.1	126.2
2013	130.7	134.8	136.1	138.6	138.3	139.8	141.2	142.2	144.7	146.6	147.9	145.5	140.5
2014	148.0	149.3	150.5	151.5	149.8	151.3	156.8*	158.4	160.7	162.9	159.7	159.2	154.7
2015	161.5	165.5	168.7	168.2	170.7	169.0	169.9	170.7	176.3	180.7	180.0	179.7	171.7
2016	179.8	182.0	184.6	187.7	193.9	195.5	196.6	200.6	203.1	207.0	217.8	225.7	197.9
2017	236.2	242.8	248.0	252.6	256.2	258.2	266.8	270.1	272.9	275.1	277.9	277.2	261.2
2018	276.3	277.1	280.0	284.3	285.6								

Percentage change from the month before the last

نسبة التغير عن الشهر السابق

السنة Year	يناير Jan.	فبراير Feb.	مارس March	أبريل April	مايو May	يونيو June	يوليو July	أغسطس August	سبتمبر Sept.	أكتوبر Oct.	نوفمبر Nov.	ديسمبر Dec.
2006	1.0	—	0.5	—	2.2	—	2.8	—	2.4	—	4.2	—
2007	0.3	—	1.0	—	0.1	—	1.7	—	4.3	—	0.1	—
2008	5.1	—	5.3	—	4.6	—	2.8	3.1	0.2	-0.5	-0.5	-2.2
2009	0.2	1.4	1.6	1.5	1.6	0.2	2.6	1.4	2.0	1.8	-0.2	-1.8
2010	0.5	0.3	0.8	0.9	0.5	0.5	2.9	3.2	1.9	0.7	-1.2	-0.9
2011	1.3	0.1	1.9	1.4	0.3	0.5	1.5	1.4	1.5	-0.1	1.6	-0.6
2012	0.1	0.8	1.3	1.2	-0.5	-0.9	0.3	1.3	1.9	0.8	-1.7	0.2
2013	2.0	3.1	0.9	1.9	-0.3	1.1	1.0	0.7	1.8	1.3	0.9	-1.6
2014	1.7	0.9	0.7	0.7	-1.1	1.0	3.7*	1.0	1.5	1.4	-2.0	-0.3
2015	1.5	2.4	2.0	-0.3	1.5	-1.0	0.6	0.5	3.2	2.5	-0.4	-0.1
2016	0.0	1.2	1.4	1.7	3.3	0.8	0.6	2.0	1.3	1.9	5.2	3.6
2017	4.6	2.8	2.2	1.8	1.4	0.8	3.3	1.2	1.0	0.8	1.0	-0.2
2018	-0.3	0.3	1.0	1.6	0.4							

٤٣٠

Percentage change from the same month a year ago

نسبة التغير عن نفس الشهر من العام السابق

السنة Year	يناير Jan.	فبراير Feb.	مارس March	أبريل April	مايو May	يونيو June	يوليو July	أغسطس August	سبتمبر Sept.	أكتوبر Oct.	نوفمبر Nov.	ديسمبر Dec.	معدل التضخم Inflation Rate
2007	13.0	—	13.4	—	11.2	—	9.9	—	12.0	—	7.6	—	11.1
2008	12.8	—	17.6	—	22.9	—	24.3	28.1	23.1	22.5	21.8	19.1	20.5
2009	13.5	15.1	11.0	12.7	9.4	9.6	9.3	7.6	9.6	12.1	12.4	12.9	11.2
2010	13.7	12.4	11.5	10.8	9.6	9.9	10.3	12.1	12.5	11.8	10.3	10.4	11.1
2011	11.2	11.0	12.2	12.9	12.6	12.6	11.0	9.1	8.8	8.0	11.0	11.3	10.9
2012	10.0	10.8	10.1	10.0	9.1	7.5	6.3	6.1	6.4	7.4	4.0	4.9	7.6
2013	6.9	9.3	8.9	9.6	9.9	12.2	12.9	12.3	12.2	12.7	15.7	13.5	11.4
2014	13.2	10.8	10.6	9.3	8.3	8.2	11.1*	11.4	11.0	11.1	7.9	9.4	10.1
2015	9.1	10.8	12.1	11.0	14.0	11.7	8.3	7.8	9.7	10.9	12.7	12.9	11.0
2016	11.3	10.0	9.4	11.6	13.6	15.7	15.7	17.5	15.3	14.6	21.1	25.6	15.2
2017	31.4	33.4	34.4	34.6	32.2	32.1	35.7	34.7	34.4	32.9	27.6	22.8	32.0
2018	17.0	14.1	12.9	12.6	11.5								

\* modified indices

\* رقم معدل

## All items and percentage change for C P I

## Total Egypt

January 2010=100

Ann (3/3)

## All items

الرقم القياسي العام ونسب التغير لأسعار المستهلكين

إجمالي الجمهورية

يناير ٢٠١٠=١٠٠

ملحق رقم (٢/٢)

الرقم القياسي العام

السنة Year	يناير Jan.	فبراير Feb.	مارس March	أبريل April	مايو May	يونيو June	يوليو July	أغسطس August	سبتمبر Sept.	أكتوبر Oct.	نوفمبر Nov.	ديسمبر Dec.	متوسط سنوي Annual Avg.
2006	61.4	-	61.7	-	63.2	-	65.0	-	66.4	-	68.9	-	64.4
2007	69.3	-	69.9	-	69.9	-	70.8	-	73.4	-	73.8	-	71.2
2008	77.2	-	80.9	-	84.7	-	87.1	89.5	89.7	89.5	89.2	87.7	84.8
2009	88.0	89.1	90.3	91.8	93.0	93.4	95.6	97.0	98.9	100.8	100.8	99.2	94.8
2010	100.0	100.2	100.9	101.7	102.2	102.6	105.5	108.6	110.5	111.7	110.6	109.7	105.4
2011	111.0	111.1	112.9	114.4	114.6	115.2	116.7	118.2	119.9	120.1	121.6	121.1	116.4
2012	121.2	122.1	123.7	125.0	124.6	123.7	124.1	125.6	127.5	128.5	126.6	126.8	125.0
2013	129.2	132.8	133.8	136.0	135.7	137.1	138.4	139.3	141.6	143.3	144.6	142.7	137.9
2014	145.0	146.4	147.4	148.3	147.0	148.3	153.7*	155.2	157.3	159.8	157.0	156.7	151.9*
2015	158.6	162.0	164.8	164.7	166.9	165.4	166.5	167.4	172.2	176.2	175.6	175.4	168.0
2016	175.5	177.4	180.0	182.6	188.4	189.9	191.1	194.9	197.4	200.9	211.0	218.1	192.3
2017	227.5	233.7	238.5	242.7	246.5	248.4	256.6	259.6	262.3	264.8	267.4	266.8	251.2
2018	266.3	267.0	269.8	273.9	274.7								

## Percentage change from the month before the last

نسبة التغير عن الشهر السابق

السنة Year	يناير Jan.	فبراير Feb.	مارس March	أبريل April	مايو May	يونيو June	يوليو July	أغسطس August	سبتمبر Sept.	أكتوبر Oct.	نوفمبر Nov.	ديسمبر Dec.
2006	0.8	-	0.4	-	2.4	-	2.9	-	2.1	-	3.8	-
2007	0.5	-	0.9	-	0.1	-	1.2	-	3.7	-	0.5	-
2008	4.7	-	4.8	-	4.7	-	2.9	2.7	0.2	-0.2	-0.3	-1.6
2009	0.3	1.2	1.4	1.6	1.4	0.3	2.4	1.5	1.9	2.0	-0.1	-1.5
2010	0.5	0.2	0.7	0.8	0.5	0.5	2.7	3.0	1.8	1.1	-1.0	-0.8
2011	1.1	0.1	1.6	1.3	0.2	0.4	1.3	1.2	1.5	0.1	1.3	-0.4
2012	0.1	0.7	1.3	1.1	-0.4	-0.7	0.3	1.2	1.5	0.8	-1.5	0.2
2013	1.8	2.8	0.8	1.7	-0.2	1.0	0.9	0.7	1.7	1.2	0.9	-1.3
2014	1.6	1.0	0.7	0.6	-0.9	0.9	3.6*	1.0	1.3	1.6	-1.7	-0.2
2015	1.2	2.1	1.7	-0.1	1.3	-0.9	0.6	0.6	2.8	2.3	-0.3	-0.1
2016	0.1	1.1	1.4	1.5	3.2	0.8	0.7	2.0	1.3	1.8	5.0	3.4
2017	4.3	2.7	2.1	1.8	1.6	0.8	3.3	1.2	1.0	0.9	1.0	-0.2
2018	-0.2	0.3	1.0	1.5	0.3							

## Percentage change from the same month a year ago

نسبة التغير عن نفس الشهر من العام السابق

السنة Year	يناير Jan.	فبراير Feb.	مارس March	أبريل April	مايو May	يونيو June	يوليو July	أغسطس August	سبتمبر Sept.	أكتوبر Oct.	نوفمبر Nov.	ديسمبر Dec.	معدل التضخم Inflation Rate
2007	12.7	-	13.2	-	10.7	-	8.8	-	10.5	-	7.0	-	10.4
2008	11.5	-	15.8	-	21.1	-	23.1	25.6	22.2	21.2	20.9	18.7	19.1
2009	14.0	14.2	11.6	12.2	9.8	9.8	9.7	8.4	10.2	12.8	12.9	13.1	11.8
2010	13.6	12.5	11.7	10.8	9.8	10.0	10.4	11.5	11.7	11.4	10.2	10.3	11.1
2011	11.0	10.8	11.8	12.4	12.2	12.1	10.7	8.8	8.5	7.5	10.0	10.4	10.5
2012	9.2	9.9	9.5	9.3	8.6	7.4	6.3	6.3	6.3	7.0	4.1	4.7	7.3
2013	6.6	8.7	8.2	8.8	9.0	10.9	11.5	10.9	11.1	11.5	14.2	12.5	10.3
2014	12.2	10.2	10.2	9.1	8.3	8.2	11.1*	11.4	11.1	11.5	8.5	9.8	10.1
2015	9.4	10.7	11.8	11.0	13.5	11.5	8.3	7.9	9.4	10.3	11.8	11.9	10.6
2016	10.7	9.5	9.2	10.9	12.9	14.8	14.8	16.4	14.6	14.0	20.2	24.3	14.5
2017	29.6	31.7	32.5	32.9	30.9	30.9	34.2	33.2	32.9	31.8	26.7	22.3	30.7
2018	17.0	14.3	13.1	12.9	11.5								

\* modified indices

\* رقم معدل



**سلاسل الأرقام القياسية  
بأوزان ٢٠٠٩/٢٠٠٨ بأساس يناير ٢٠١٠  
ومعدلات التضخم لأسعار المستهلكين للأقسام والمجموعات**

**Series of CPI  
weights 2008/2009, base January 2010 and  
Inflation Rates for main sections  
and groups**

SECTIONS /GROUPS FOR COMMDITY AND SERVICES	معدل التضخم % Inflation Rates%				الرقم القياسي CPI				الاقسام والمجموعات الرئيسية لسلع والخدمات
	2014	2015	2016	2017	2014	2015	2016	2017	
<b>ALL ITEMS</b>	<b>10.1</b>	<b>10.4</b>	<b>13.8</b>	<b>29.5</b>	<b>149.3</b>	<b>164.8</b>	<b>187.6</b>	<b>242.9</b>	<b>الرقم العام</b>
<b>FOOD AND NON-ALCOHOLIC BEVERAGES</b>	<b>12.3</b>	<b>10.7</b>	<b>16.7</b>	<b>38.6</b>	<b>175.3</b>	<b>194.1</b>	<b>226.4</b>	<b>313.9</b>	<b>الطعام والمشروبات</b>
<b>Food</b>	<b>12.5</b>	<b>10.9</b>	<b>16.7</b>	<b>38.3</b>	<b>177.1</b>	<b>196.5</b>	<b>229.2</b>	<b>317.0</b>	<b>الطعام</b>
Bread and cereals	2.8	2.9	23.7	31.5	155.3	159.9	197.7	260.1	الخبز والحبوب
Meat	14.1	9.6	13.5	37.2	184.7	202.4	229.7	315.3	اللحوم والدواجن
Fish and seafood	20.3	4.7	8.1	45.9	172.3	180.3	194.9	284.3	الأسماك والمأكولات البحرية
Milk, cheese and eggs	18.5	6.7	7.3	43.9	170.8	182.3	195.6	281.5	الالبان والجبن والبيض
Oils and fats	4.1	3.5	18.9	46.9	136.5	141.4	168.0	246.8	الزيوت والدهون
Fruit	8.7	13.4	18.5	38.3	144.2	163.6	193.9	268.0	الفاكهة
Vegetables	15.6	26.1	24.7	35.1	257.4	324.6	404.8	546.9	الخضروات
Suger ,jam,honny,chocolate and confectionery	3.5	4.7	17.2	43.7	123.1	128.9	151.0	217.0	السكر والأغذية السكرية
Other food products	14.9	6.3	10.8	33.6	140.8	149.7	165.8	221.6	منتجات غذائية أخرى
<b>NON ALCOHOLIC BEVERAGES</b>	<b>4.5</b>	<b>0.5</b>	<b>15.7</b>	<b>54.2</b>	<b>127.5</b>	<b>128.1</b>	<b>148.2</b>	<b>228.6</b>	<b>المشروبات</b>
Coffee,tea and cocoa	4.0	1.1	24.3	61.9	125.3	126.7	157.5	255.0	البن والشاي والكافور
Mineral waters,soft drinks, fruit,vegetable and juices	5.3	-0.5	2.1	39.5	130.9	130.3	133.0	185.6	المياه المعدنية والغازية والصناعات الطبيعية
<b>AL COHOLIC BEVERAGES, TOBACCO AND NARCOTICS</b>	<b>17.3</b>	<b>22.3</b>	<b>9.3</b>	<b>32.1</b>	<b>255.5</b>	<b>312.5</b>	<b>341.6</b>	<b>451.1</b>	<b>المشروبات الكحولية والدخان</b>
<b>AL COHOLIC BEVERAGES</b>	<b>4.4</b>	<b>0.0</b>	<b>2.8</b>	<b>40.9</b>	<b>120.2</b>	<b>120.2</b>	<b>123.6</b>	<b>174.1</b>	<b>المشروبات الكحولية</b>
Tobacco	17.3	22.3	9.3	32.1	255.7	312.8	341.9	451.4	الدخان
<b>CLOTHING AND FOOTWEAR</b>	<b>2.5</b>	<b>8.0</b>	<b>11.5</b>	<b>24.9</b>	<b>114.6</b>	<b>123.8</b>	<b>137.9</b>	<b>172.3</b>	<b>الملابس والأحذية</b>
<b>Clothing</b>	<b>3.0</b>	<b>8.5</b>	<b>9.5</b>	<b>22.6</b>	<b>112.9</b>	<b>122.6</b>	<b>134.2</b>	<b>164.6</b>	<b>الملابس</b>
Clothing materials	6.5	8.5	6.3	9.3	110.4	119.8	127.4	139.3	المواد
Garments	3.1	7.4	8.5	24.1	113.4	121.8	132.2	164.0	الملابس الجاهزة
Other articles of clothing and clothing accessories	0.4	0.2	2.0	9.9	102.9	103.1	105.2	115.5	الملابس الأخرى ومستلزماتها
Cleaning,repair,and hire of clothing	1.6	35.4	29.5	15.4	112.9	152.9	198.0	228.6	التنظيف والإصلاح وتأجير الملابس
<b>Footwear</b>	<b>0.4</b>	<b>5.9</b>	<b>19.1</b>	<b>33.1</b>	<b>121.4</b>	<b>128.5</b>	<b>153.1</b>	<b>203.8</b>	<b>الأحذية</b>
Shoes & other footwear	0.4	5.3	19.1	33.7	121.6	128.1	152.6	203.9	الأحذية
Repair & hire of footwear	4.7	25.9	18.6	14.8	115.4	145.3	172.3	197.9	إصلاح الأحذية
<b>HOUSING, WATER, ELECTRICITY, GAS AND OTHER FUELS</b>	<b>3.6</b>	<b>7.4</b>	<b>5.1</b>	<b>9.8</b>	<b>118.4</b>	<b>127.2</b>	<b>133.7</b>	<b>146.7</b>	<b>المسكن والمياه والكهرباء والغاز والوقود</b>
Actual rentals for housing	0.0	0.0	0.0	0.0	105.7	105.7	105.7	105.7	الإيجار الفعلي للمسكن
Imputed rentals for housing	0.0	0.0	0.0	0.0	108.1	108.1	108.1	108.1	الإيجار المحسوب للمسكن
Maintenance and repair of the dwelling	11.9	6.4	7.5	14.4	138.7	147.6	158.6	181.5	صيانة وإصلاح المسكن
Water supply and miscellaneous services relating to the dwelling	21.7	19.6	29.1	17.2	125.9	150.6	194.4	227.8	المياه والخدمات المتنوعة المتعلقة بالمسكن
Electricity, gas and other fuels	10.4	31.3	11.8	30.5	168.5	221.2	247.4	322.9	الكهرباء والغاز ومواد الوقود الأخرى

SECTIONS /GROUPS FOR COMMDITY AND SERVICES	معدل التضخم % Inflation Rates%				الرقم القياسي CPI				الاقسام والمجموعات الرئيسية للسلع والخدمات
	2014	2015	2016	2017	2014	2015	2016	2017	
<b>FURNISHINGS,HOUSEHOLD EQUIPMENT AND ROUTINE MAINTENANCE OF THE HOUSE</b>	<b>9.1</b>	<b>4.7</b>	<b>14.3</b>	<b>28.9</b>	<b>134.8</b>	<b>141.1</b>	<b>161.3</b>	<b>207.9</b>	<b>الأثاث والتجهيزات والمعدات المنزلية والصيانة</b>
Furniture , furnishing,carpets and other floor covering	11.6	8.8	7.7	21.6	139.0	151.2	162.9	198.0	الأثاث والتجهيزات والسجاد وأغطية الأرضيات الأخرى
Household Textiles	7.0	7.2	5.8	12.6	148.5	159.2	168.5	189.6	المفروشات المنزلية
Household appliances	6.0	5.7	17.6	36.9	125.6	132.7	156.1	213.7	الأجهزة المنزلية
Glassware, tableware and household utensils	14.1	7.0	22.7	64.0	123.7	132.3	162.3	266.2	الأدوات الزجاجية وأدوات المائدة والأدوات المنزلية
Tools and equipment for house and garden	10.2	2.1	12.9	36.3	116.1	118.5	133.9	182.5	أدوات ومعدات المنازل والحدائق
<b>Goods and services for routine household maintenance mainten</b>	<b>9.2</b>	<b>3.5</b>	<b>15.5</b>	<b>28.1</b>	<b>135.7</b>	<b>140.5</b>	<b>162.3</b>	<b>207.8</b>	<b>السلع والخدمات المستخدمة في صيانة المنزل</b>
HEALTH	12.7	4.4	23.8	21.2	128.6	134.2	166.1	201.4	الرعاية الصحية
Medical products, appliances and equipment	13.0	1.5	25.2	21.8	127.0	128.9	161.4	196.6	المنتجات والأجهزة والمعدات الطبية
Out-patient services	8.7	8.7	25.5	25.6	132.0	143.6	180.2	226.3	خدمات مرضى العيادات الخارجية
<b>Hospital services</b>	<b>16.3</b>	<b>9.2</b>	<b>16.9</b>	<b>13.2</b>	<b>129.6</b>	<b>141.5</b>	<b>165.5</b>	<b>187.4</b>	<b>خدمات المستشفيات</b>
TRANSPORT	15.4	11.0	7.2	28.9	125.5	139.3	149.4	192.5	النقل والواصلات
Purchase of vehicles	2.0	4.1	23.9	28.0	113.3	117.9	146.0	186.9	شراء المركبات
Operation of personal transport equipment	18.1	15.4	5.7	42.8	129.2	149.1	157.7	225.2	التفوق على النقل الخاص
<b>Transport services</b>	<b>18.2</b>	<b>10.5</b>	<b>3.8</b>	<b>21.0</b>	<b>127.3</b>	<b>140.6</b>	<b>145.9</b>	<b>176.5</b>	<b>خدمات النقل</b>
COMMUNICATIONS	1.5	-0.2	0.7	4.8	97.0	96.8	97.4	102.1	الاتصالات السلكية واللاسلكية
Postal services	0.0	0.0	0.0	0.0	106.1	106.1	106.1	106.1	خدمات البريد
Telephone and telefax services	-5.8	-5.9	2.8	4.4	79.5	74.8	76.9	80.3	معدات خدمات الهاتف والفاكس
<b>Telephone and telefax services</b>	<b>1.7</b>	<b>0.0</b>	<b>0.6</b>	<b>4.8</b>	<b>97.4</b>	<b>97.4</b>	<b>98.0</b>	<b>102.7</b>	<b>خدمات الهاتف والفاكس</b>
RECREATION AND CULTURE	14.0	12.6	13.8	35.6	151.9	171.0	194.5	263.8	الثقافة والترفيه
Audio,visual, photographic,information processing equipment	1.8	-0.2	5.1	23.5	100.3	100.1	105.1	129.8	معدات الصوت والصورة ومعدات التصوير وتجهيز المعلومات
Other recreational items and equipment, gardens and pets	2.3	4.4	16.4	41.6	103.2	107.8	125.5	177.7	الألعاب والمعدات الترفيهية الأخرى وملقاتها
Recreational and cultural services	8.0	1.7	0.9	2.9	110.5	112.4	113.4	116.6	الخدمات الثقافية والترفيهية
Newspapers, books and stationery	8.5	9.2	10.5	14.8	144.6	157.9	174.4	200.2	الصحف والكتب والأدوات المكتبية
<b>Package holidays</b>	<b>20.2</b>	<b>18.2</b>	<b>18.2</b>	<b>49.0</b>	<b>185.5</b>	<b>219.4</b>	<b>259.4</b>	<b>386.5</b>	<b>الرحلات السياحية المنظمة</b>
EDUCATION	9.1	20.7	11.5	14.3	167.7	202.4	225.8	258.0	التعليم
Pre- primary and primary education	9.2	23.1	10.9	14.8	167.4	206.2	228.6	262.5	التعليم قبل الإبتدائي والتعليم الأساسي
Secondary education	6.4	21.9	14.2	15.5	179.4	218.7	249.9	288.5	التعليم الثانوي العام والفني
Post-Secondary Non-Tertiary education	1.8	5.2	0.0	5.3	117.4	123.5	123.5	130.0	التعليم بعد الثانوي والفني
Tertiary education	12.2	15.4	10.8	12.3	162.8	187.9	208.2	233.9	التعليم العالي
<b>Education not definable by level</b>	<b>8.5</b>	<b>26.1</b>	<b>7.8</b>	<b>9.8</b>	<b>120.1</b>	<b>151.4</b>	<b>163.1</b>	<b>179.1</b>	<b>التعليم غير محدد المستوى</b>
RESTAURANTS AND HOTELS	11.9	14.9	21.4	27.5	156.5	179.9	218.3	278.3	لحائظ والفنادق
Catering Services	11.9	14.6	21.5	27.7	157.3	180.3	219.1	279.7	الوجبات الجاهزة
<b>Accommodation services</b>	<b>10.1</b>	<b>54.7</b>	<b>9.1</b>	<b>2.3</b>	<b>90.0</b>	<b>139.3</b>	<b>151.9</b>	<b>155.4</b>	<b>خدمات الفنادق</b>
MISCELLANEOUS GOODS AND SERVICES	2.5	3.7	12.8	28.5	108.2	112.2	126.6	162.7	السلع والخدمات المتنوعة
Personal care	5.6	6.0	12.1	33.4	108.5	115.0	128.9	172.0	العناية الشخصية
Personal effects	-5.0	0.4	35.4	39.9	126.6	127.1	172.2	240.8	امتعة شخصية
Insurance	0.0	0.0	0.0	0.0	100.0	100.0	100.0	100.0	التأمين

SECTIONS /GROUPS FOR COMMDITY AND SERVICES	معدل التضخم %				الرقم القياسي				الاقسام والمجموعات الرئيسية للسلع والخدمات
	Inflation Rates%				CPI				
	2014	2015	2016	2017	2014	2015	2016	2017	
<b>ALL ITEMS</b>	<b>10.2</b>	<b>10.9</b>	<b>15.2</b>	<b>32.0</b>	<b>154.8</b>	<b>171.7</b>	<b>197.9</b>	<b>261.2</b>	<b>الرقم العام</b>
<b>FOOD AND NON-ALCOHOLIC BEVERAGES</b>	<b>12.4</b>	<b>11.1</b>	<b>18.1</b>	<b>40.0</b>	<b>176.0</b>	<b>195.6</b>	<b>230.9</b>	<b>323.2</b>	<b>الطعام والمشروبات</b>
<b>Food</b>	<b>12.5</b>	<b>11.3</b>	<b>18.1</b>	<b>39.7</b>	<b>177.5</b>	<b>197.6</b>	<b>233.3</b>	<b>326.1</b>	<b>الطعام</b>
Bread and cereals	4.1	2.7	26.4	38.5	167.1	171.5	216.8	300.4	الخبز والحبوب والبقوليات
Meat	14.4	9.6	12.8	36.6	183.1	200.6	226.3	309.3	اللحوم والدواجن
Fish and seafood	21.3	4.6	7.4	47.5	174.6	182.6	196.0	289.1	الاسماك والمأكولات البحرية
Milk, cheese and eggs	19.9	9.1	6.5	46.4	183.8	200.6	213.6	312.8	الالبان والجبين والبيض
Oils and fats	6.6	4.0	16.3	44.8	136.9	142.5	165.7	240.0	الزيوت والدهون
Fruit	10.2	15.2	19.1	40.2	143.7	165.6	197.2	276.6	الفاكهة
Vegetables	16.7	27.1	26.9	38.5	234.3	297.8	377.8	523.3	الخضروات
Suger ,jam,honny,chocolate and confectionery	3.2	4.1	16.5	42.1	123.4	128.5	149.6	212.7	السكر والأغذية السكرية
Other food products	16.2	5.8	11.0	33.3	143.1	151.4	168.1	224.0	منتجات غذائية أخرى
<b>NON ALKOHOLIC BEVERAGES</b>	<b>4.1</b>	<b>0.8</b>	<b>17.8</b>	<b>53.3</b>	<b>123.9</b>	<b>124.8</b>	<b>147.1</b>	<b>225.4</b>	<b>المشروبات</b>
Coffee,tea and cocoa	3.7	1.2	23.2	57.3	122.2	123.7	152.4	239.7	البن والشاي والكافكاو
Mineral waters,soft drinks, fruit,vegetable and juices	5.3	-0.3	2.4	39.2	128.7	128.2	131.3	182.8	المياه المعدنية والغازية والعصائر الطبيعية
<b>AL COHOLIC BEVERAGES, TOBACCO AND NARCOTICS</b>	<b>19.5</b>	<b>23.7</b>	<b>8.8</b>	<b>32.2</b>	<b>258.4</b>	<b>319.7</b>	<b>347.9</b>	<b>459.9</b>	<b>المشروبات الكحولية والدخان</b>
<b>AL COHOLIC BEVERAGES</b>	<b>4.2</b>	<b>0.0</b>	<b>2.7</b>	<b>39.4</b>	<b>119.3</b>	<b>119.3</b>	<b>122.5</b>	<b>170.7</b>	<b>المشروبات الكحولية</b>
Tobacco	19.5	23.7	8.8	32.2	258.5	319.7	347.9	459.9	الدخان
<b>CLOTHING AND FOOTWEAR</b>	<b>3.7</b>	<b>8.1</b>	<b>11.7</b>	<b>23.3</b>	<b>118.8</b>	<b>128.5</b>	<b>143.5</b>	<b>177.0</b>	<b>اللباس والأحذية</b>
<b>Clothing</b>	<b>4.6</b>	<b>8.5</b>	<b>9.5</b>	<b>19.7</b>	<b>116.8</b>	<b>126.8</b>	<b>138.8</b>	<b>166.1</b>	<b>اللباس</b>
Clothing materials	9.1	10.8	7.4	11.0	113.1	125.3	134.6	149.4	المواد
Garments	4.5	8.2	9.5	21.6	117.8	127.5	139.5	169.6	اللباس الجاهزة
Other articles of clothing and clothing accessories	0.4	0.2	2.4	11.8	104.7	104.9	107.4	120.1	اللباس الأخرى ومستلزماتها
Cleaning,repair,and hire of clothing	1.0	14.0	18.2	15.7	121.0	138.0	163.0	188.7	التنظيف والإصلاح وتأجير الملابس
<b>Footwear</b>	<b>0.5</b>	<b>6.8</b>	<b>20.5</b>	<b>36.1</b>	<b>127.2</b>	<b>135.8</b>	<b>163.6</b>	<b>222.7</b>	<b>الأحذية</b>
Shoes & other footwear	0.4	6.1	20.5	36.9	127.6	135.4	163.2	223.4	الأحذية
Repair & hire of footwear	4.9	26.4	19.3	15.5	116.3	147.0	175.4	202.7	إصلاح الأحذية
<b>HOUSING,WATER,ELECTRICITY, GAS AND OTHER FUELS</b>	<b>1.0</b>	<b>9.9</b>	<b>4.4</b>	<b>9.2</b>	<b>118.5</b>	<b>130.2</b>	<b>135.9</b>	<b>148.4</b>	<b>السكن والمياه والكهرباء والغاز والوقود</b>
Actual rentals for housing	0.0	0.0	0.0	0.0	101.7	101.7	101.7	101.7	الإيجار الفعلي للسكن
Imputed rentals for housing	0.0	0.0	0.0	0.0	108.1	108.1	108.1	108.1	الإيجار المحسوب للسكن
Maintenance and repair of the dwelling	7.9	6.4	8.0	15.5	136.5	145.2	156.8	181.1	صيانة وإصلاح المسكن
Water supply and miscellaneous services relating to the dwelling	24.3	15.9	24.5	18.6	130.5	151.2	188.3	223.4	المياه والغاز والخدمات المتعلقة بالسكن
Electricity, gas and other fuels	-2.9	41.0	8.8	25.2	162.7	229.4	249.6	312.4	الكهرباء والغاز ومواد الوقود الأخرى

SECTIONS /GROUPS FOR COMMDITY AND SERVICES	معدل التضخم % Inflation Rates%				الرقم القياسي CPI				الاقسام والمجموعات الرئيسية للسلع والخدمات
	2014	2015	2016	2017	2014	2015	2016	2017	
<b>FURNISHINGS,HOUSEHOLD EQUIPMENT AND ROUTINE MAINTENANCE OF THE HOUSE</b>	<b>10.3</b>	<b>5.4</b>	<b>15.4</b>	<b>31.3</b>	<b>130.7</b>	<b>137.7</b>	<b>159.0</b>	<b>208.8</b>	<b>الأثاث والتجهيزات والمعدات المنزلية والصيانة</b>
Furniture , furnishing,carpets and other floor covering	6.6	8.0	5.9	21.4	144.9	156.6	165.8	201.2	الأثاث والتجهيزات والسجاد ولطيفة الأرضيات الأخرى
Household Textiles	6.5	6.3	16.7	19.8	125.2	133.0	155.2	185.9	المفروشات المنزلية
Household appliances	14.6	7.4	24.0	24.3	124.6	133.8	165.9	206.2	الأجهزة المنزلية
Glassware, tableware and household utensils	10.2	2.6	15.5	99.7	115.6	118.6	136.9	273.4	الأدوات الزجاجية وأدوات المائدة والأدوات المنزلية
Tools and equipment for house and garden	11.7	3.9	18.1	17.0	129.0	134.1	158.3	185.2	ادوات ومعدات المنازل والحدائق
Goods and services for routine household maintenance mainten	14.5	6.0	26.6	16.8	134.0	142.1	179.9	210.0	السلع والخدمات المستخدمة في صيانة المنزل
<b>HEALTH</b>	<b>13.3</b>	<b>1.5</b>	<b>25.4</b>	<b>38.4</b>	<b>127.7</b>	<b>129.6</b>	<b>162.5</b>	<b>224.9</b>	<b>الرعاية الصحية</b>
Medical products, appliances and equipment	12.4	12.0	34.8	-10.6	146.9	164.6	221.8	198.2	للتجهيزات والأجهزة والمعدات الطبية
Out-patient services	20.9	10.7	19.6	62.0	137.9	152.6	182.5	295.7	خدمات مرضى العيادات الخارجية
Hospital services	15.6	10.3	7.3	48.6	125.9	138.9	149.1	221.5	خدمات المستشفيات
<b>TRANSPORT</b>	<b>4.1</b>	<b>4.2</b>	<b>25.3</b>	<b>-3.3</b>	<b>148.1</b>	<b>154.3</b>	<b>193.3</b>	<b>187.0</b>	<b>النقل والواصلات</b>
Purchase of vehicles	17.4	14.9	6.0	59.0	128.6	147.7	156.6	248.9	شراء المركبات
Operation of personal transport equipment	17.8	10.8	4.4	57.6	122.1	135.3	141.2	222.6	النقل على الخاص
Transport services	1.8	-0.2	0.6	74.0	98.7	98.5	99.1	172.3	خدمات النقل
<b>COMMUNICATIONS</b>	<b>0.0</b>	<b>0.0</b>	<b>0.0</b>	<b>-3.5</b>	<b>107.6</b>	<b>107.6</b>	<b>107.6</b>	<b>103.8</b>	<b>الاتصالات السلكية واللاسلكية</b>
Postal services	-5.1	-5.4	4.9	31.5	82.4	78.0	81.8	107.6	خدمات البريد
Telephone and telefax services	2.0	0.0	0.5	-11.7	99.1	99.1	99.6	88.0	معدات خدمات الهاتف والفاكس
Telephone and telefax services	11.3	8.9	13.6	-42.2	146.0	159.0	180.6	104.3	خدمات الهاتف والفاكس
<b>RECREATION AND CULTURE</b>	<b>-1.4</b>	<b>-0.6</b>	<b>2.6</b>	<b>147.1</b>	<b>96.9</b>	<b>96.3</b>	<b>98.8</b>	<b>244.1</b>	<b>الترفيه والثقافة</b>
Audio,visual, photographic, Information processing equipment								115.4	معدات الصوت والصورة ومعدات التصوير وتجهيز المعلومات
Other recreational items and equipment, gardens and pets	1.2	5.0	19.2	55.8	101.6	106.7	127.2	198.2	الاصناف والمعدات الترفيهية الأخرى وممتلكاتها
Recreational and cultural services	8.4	2.3	1.0	3.2	108.6	111.1	112.2	115.8	الخدمات الثقافية والترفيهية
Newspapers, books and stationery	9.5	4.7	12.5	17.9	154.1	161.4	181.6	214.1	الصحف والكتب والأدوات المكتبية
Package holidays	19.7	17.4	19.7	56.0	192.7	226.2	270.7	422.5	الرحلات السياحية المنظمة
<b>EDUCATION</b>	<b>7.7</b>	<b>19.6</b>	<b>12.9</b>	<b>15.9</b>	<b>166.5</b>	<b>199.1</b>	<b>224.7</b>	<b>260.5</b>	<b>التعليم</b>
Pre- primary and primary education	7.9	21.4	13.1	17.2	164.5	199.6	225.7	264.5	التعليم قبل الابتدائي والتعليم الاساسي
Secondary education	5.7	20.3	13.9	15.2	177.0	212.9	242.5	279.4	التعليم الثانوي العام والفنى
Post-Secondary Non-Tertiary education	1.8	5.2	0.0	5.1	117.2	123.3	123.3	129.6	التعليم بعد الثانوي والفنى
Tertiary education	11.3	12.1	11.0	12.3	161.6	181.2	201.0	225.9	التعليم العالي
Education not definable by level	9.1	27.5	7.2	8.6	119.6	152.5	163.4	177.4	التعليم غير محدد المستوى
<b>RESTAURANTS AND HOTELS</b>	<b>10.5</b>	<b>12.9</b>	<b>20.9</b>	<b>23.6</b>	<b>165.6</b>	<b>186.9</b>	<b>225.8</b>	<b>279.2</b>	<b>المطاعم والفنادق</b>
Catering Services	10.5	12.4	21.0	23.9	166.7	187.4	226.8	280.9	الوجبات الجاهزة
Accommodation services	12.2	57.8	7.8	2.8	94.8	149.6	161.2	165.8	خدمات الفنادق
<b>MISCELLANEOUS GOODS AND SERVICES</b>	<b>3.3</b>	<b>4.8</b>	<b>14.5</b>	<b>29.3</b>	<b>108.9</b>	<b>114.2</b>	<b>130.7</b>	<b>169.0</b>	<b>السلع والخدمات المتنوعة</b>
Personal care	7.4	7.3	13.3	35.9	110.0	118.1	133.8	181.8	العناية الشخصية
Personal effects	-4.1	1.2	36.7	37.4	126.0	127.5	174.3	239.5	أمتعة شخصية
Insurance	0.0	0.0	0.0	0.0	100.0	100.0	100.0	100.0	التأمين
Other services	0.0	0.0	9.0	10.5	100.6	100.6	109.7	121.2	خدمات اخرى غير مصنفة في مكان آخر

Total Egypt (Calendar years)

إجمالي الجمهورية (سنوات ميلادية)

January 2010-100

يناير ٢٠١٠=١٠٠

Ann. (4/3)

ملحق (٢/٤)

SECTIONS /GROUPS FOR COMMDITY AND SERVICES	معدل التضخم % Inflation Rates%				الرقم القياسي CPI				الاقسام والمجموعات الرئيسية لسلع والخدمات
	2014	2015	2016	2017	2014	2015	2016	2017	
<b>ALL ITEMS</b>	<b>10.1</b>	<b>10.6</b>	<b>14.5</b>	<b>30.7</b>	<b>151.8</b>	<b>168.0</b>	<b>192.3</b>	<b>251.2</b>	<b>الرقم العام</b>
<b>FOOD AND NON-ALCOHOLIC BEVERAGES</b>	<b>12.3</b>	<b>10.9</b>	<b>17.4</b>	<b>39.3</b>	<b>175.7</b>	<b>194.8</b>	<b>228.7</b>	<b>318.6</b>	<b>الطعام والمشروبات</b>
<b>Food</b>	<b>12.5</b>	<b>11.1</b>	<b>17.4</b>	<b>39.0</b>	<b>177.3</b>	<b>197.0</b>	<b>231.3</b>	<b>321.6</b>	<b>الطعام</b>
Bread and cereals	3.6	2.7	25.3	35.8	162.3	166.8	209.0	283.9	الخبز والحبوب والخبز
Meat	14.2	9.5	13.2	36.9	183.9	201.4	228.0	312.2	اللحوم والدواجن
Fish and seafood	20.6	4.6	7.8	46.4	173.1	181.2	195.3	286.0	الأسماك والمأكولات البحرية
Milk, cheese and eggs	19.1	7.9	6.9	45.1	176.6	190.5	203.6	295.5	الالبان والجبن والبيض
Oils and fats	5.4	3.8	17.5	45.8	136.7	142.0	166.8	243.2	الزيوت والدهون
Fruit	9.4	14.3	18.8	39.2	144.0	164.5	195.5	272.1	الفواكه
Vegetables	16.2	26.6	25.8	36.9	245.0	310.2	390.2	534.2	الخضراوات
Suger ,jam,honny,chocolate and confectionery	3.4	4.4	16.8	42.9	123.3	128.7	150.3	214.8	السكر والأغذية السكرية
Other food products	15.5	6.1	10.9	33.4	141.9	150.5	166.9	222.7	منتجات غذائية أخرى
<b>NON ALCOHOLIC BEVERAGES</b>	<b>4.3</b>	<b>0.6</b>	<b>16.7</b>	<b>53.8</b>	<b>125.8</b>	<b>126.6</b>	<b>147.7</b>	<b>227.2</b>	<b>المشروبات</b>
Coffee,tea and cocoa	3.8	1.2	23.7	59.6	123.7	125.2	154.9	247.3	البن والشاي والكافكاو
Mineral waters,soft drinks, fruit,vegetable and juices	5.3	-0.4	2.2	39.4	130.1	129.6	132.4	184.6	المياه المعدنية والغازية والمصائر الطبيعية
<b>AL COHOLIC BEVERAGES, TOBACCO AND NARCOTICS</b>	<b>18.4</b>	<b>23.1</b>	<b>9.0</b>	<b>32.1</b>	<b>257.0</b>	<b>316.2</b>	<b>344.8</b>	<b>455.6</b>	<b>المشروبات الكحولية والدخان</b>
<b>AL COHOLIC BEVERAGES</b>	<b>4.4</b>	<b>0.0</b>	<b>2.8</b>	<b>40.8</b>	<b>120.1</b>	<b>120.1</b>	<b>123.5</b>	<b>173.9</b>	<b>المشروبات الكحولية</b>
Tobacco	18.4	23.0	9.0	32.1	257.1	316.3	345.0	455.8	الدخان
<b>CLOTHING AND FOOTWEAR</b>	<b>3.1</b>	<b>8.1</b>	<b>11.6</b>	<b>24.1</b>	<b>116.7</b>	<b>126.1</b>	<b>140.7</b>	<b>174.6</b>	<b>الملابس والأحذية</b>
<b>Clothing</b>	<b>3.8</b>	<b>8.5</b>	<b>9.5</b>	<b>21.2</b>	<b>114.9</b>	<b>124.7</b>	<b>136.5</b>	<b>165.4</b>	<b>الملابس</b>
Clothing materials	8.5	10.3	7.2	10.6	112.5	124.0	132.9	147.0	المواد
Garments	3.7	7.8	8.9	22.9	115.5	124.5	135.6	166.6	الملابس الجاهزة
Other articles of clothing and clothing accessories	0.4	0.2	2.3	11.0	103.9	104.1	106.5	118.2	الملابس الأخرى ومستلزماتها
Cleaning,repair,and hire of clothing	1.3	23.6	23.7	15.6	117.2	144.9	179.3	207.2	التنظيف والإصلاح وتأجير الملابس
<b>Footwear</b>	<b>0.5</b>	<b>6.4</b>	<b>19.8</b>	<b>34.6</b>	<b>124.2</b>	<b>132.1</b>	<b>158.2</b>	<b>213.0</b>	<b>الأحذية</b>
Shoes & other footwear	0.4	5.7	19.8	35.3	124.5	131.7	157.7	213.4	الأحذية
Repair & hire of footwear	4.8	26.2	19.0	15.2	115.9	146.2	174.0	200.5	إصلاح الأحذية
<b>HOUSING, WATER, ELECTRICITY, GAS AND OTHER FUELS</b>	<b>2.5</b>	<b>8.5</b>	<b>4.8</b>	<b>9.5</b>	<b>118.5</b>	<b>128.5</b>	<b>134.7</b>	<b>147.5</b>	<b>المسكن والمياه والكهرباء والغاز والوقود</b>
Actual rentals for housing	0.0	0.0	0.0	0.0	105.2	105.2	105.2	105.2	الإيجار الفعلي للمسكن
Imputed rentals for housing	0.0	0.0	0.0	0.0	108.1	108.1	108.1	108.1	الإيجار المحتسب للمسكن
Maintenance and repair of the dwelling	10.6	6.4	7.7	14.8	138.0	146.8	158.0	181.4	صيانة وإصلاح المسكن
Water supply and miscellaneous services relating to the dwelling	22.9	17.9	27.0	17.8	128.0	150.9	191.6	225.7	المياه والغاز والخدمات المتعلقة بالمسكن
Electricity, gas and other fuels	3.9	35.7	10.4	28.0	165.8	225.0	248.4	318.0	الكهرباء والغاز ومواد الوقود الأخرى

SECTIONS /GROUPS FOR COMMDITY AND SERVICES	معدل التضخم %				الرقم القياسي				الأقسام والمجموعات الرئيسية للسلع والخدمات
	Inflation Rates%				CPI				
	2014	2015	2016	2017	2014	2015	2016	2017	
<b>FURNISHINGS,HOUSEHOLD EQUIPMENT AND ROUTINE MAINTENANCE OF THE HOUSE</b>	<b>9.6</b>	<b>5.0</b>	<b>14.8</b>	<b>29.9</b>	<b>133.0</b>	<b>139.6</b>	<b>160.3</b>	<b>208.3</b>	<b>الأثاث والتجهيزات والمعدات المنزلية والصيانة</b>
Furniture , furnishing,carpets and other floor covering	11.8	8.9	7.8	22.2	138.9	151.3	163.1	199.2	الأثاث والتجهيزات والسجاد وأغطية الأرضيات الأخرى
Household Textiles	6.8	7.6	5.9	12.3	146.5	157.7	166.9	187.5	المفروشات المنزلية
Household appliances	6.2	5.9	17.2	35.1	125.4	132.8	155.7	210.4	الأجهزة المنزلية
Glassware, tableware and household utensils	14.3	7.2	23.4	64.5	124.2	133.1	164.3	270.3	الأدوات الزجاجية وأدوات المائدة والأدوات المنزلية
Tools and equipment for house and garden	10.2	2.4	14.4	35.7	115.8	118.5	135.6	184.0	ادوات ومعدات المنازل والحدائق
Goods and services for routine household maintenance mainten	10.2	3.7	16.5	29.9	133.1	137.9	160.7	208.7	السلع والخدمات المستخدمة في صيانة المنزل
<b>HEALTH</b>	<b>13.4</b>	<b>5.1</b>	<b>25.0</b>	<b>22.9</b>	<b>130.8</b>	<b>137.5</b>	<b>171.8</b>	<b>211.1</b>	<b>الرعاية الصحية</b>
Medical products, appliances and equipment	13.2	1.5	25.3	21.9	127.3	129.2	161.9	197.3	للمنتجات والأجهزة والمعدات الطبية
Out-patient services	10.3	10.2	29.8	29.3	138.5	152.6	198.1	256.2	خدمات مرضى العيادات الخارجية
Hospital services	18.3	9.9	18.2	17.1	133.4	146.5	173.1	202.7	خدمات المستشفيات
<b>TRANSPORT</b>	<b>15.5</b>	<b>10.8</b>	<b>7.3</b>	<b>27.7</b>	<b>125.6</b>	<b>139.2</b>	<b>149.3</b>	<b>190.7</b>	<b>النقل والمواصلات</b>
Purchase of vehicles	2.7	4.1	24.3	28.2	122.3	127.3	158.3	203.0	شراء المركبات
Operation of personal transport equipment	18.0	15.4	5.8	42.7	129.1	148.9	157.5	224.7	التنقل على النقل الخاص
Transport services	18.0	10.6	4.0	21.4	125.2	138.4	144.0	174.8	خدمات النقل
<b>COMMUNICATIONS</b>	<b>1.6</b>	<b>-0.2</b>	<b>0.6</b>	<b>4.8</b>	<b>97.6</b>	<b>97.4</b>	<b>98.0</b>	<b>102.7</b>	<b>الاتصالات السلكية واللاسلكية</b>
Postal services	0.0	0.0	0.0	0.0	106.8	106.8	106.8	106.8	خدمات البريد
Telephone and telefax services	-5.5	-5.8	3.7	5.7	80.7	76.0	78.8	83.3	معدات خدمات الهاتف والفاكس
Telephone and telefax services	1.8	0.0	0.6	4.8	98.0	98.0	98.5	103.2	خدمات الهاتف والفاكس
<b>RECREATION AND CULTURE</b>	<b>13.1</b>	<b>11.3</b>	<b>13.7</b>	<b>35.4</b>	<b>149.9</b>	<b>166.9</b>	<b>189.7</b>	<b>257.0</b>	<b>الثقافة والترفيه</b>
Audio,visual, photographic, Information processing equipment	0.3	-0.4	3.9	20.6	98.8	98.4	102.2	123.3	معدات الصوت والصورة ومعدات التصوير وتجهيز المعلومات
Other recreational items and equipment, gardens and pets	1.7	4.8	17.9	49.4	102.3	107.2	126.4	188.8	الأثاث والمعدات الترفيهية الأخرى ومتعلقاتها
Recreational and cultural services	8.1	1.9	1.0	3.0	109.8	111.9	113.0	116.3	الخدمات الثقافية والترفيهية
Newspapers, books and stationery	8.9	7.3	11.3	16.1	148.5	159.3	177.4	205.9	الصحف والمكتتب والأدوات المكتبية
Package holidays	20.1	18.0	18.6	50.9	187.4	221.1	262.3	395.8	الرحلات السياحية المنظمة
<b>EDUCATION</b>	<b>8.7</b>	<b>20.4</b>	<b>11.9</b>	<b>14.8</b>	<b>167.3</b>	<b>201.5</b>	<b>225.5</b>	<b>258.7</b>	<b>التعليم</b>
Pre- primary and primary education	8.8	22.5	11.6	15.6	166.6	204.1	227.7	263.1	التعليم قبل الابتدائي والتعليم الأساسي
Secondary education	6.2	21.4	14.1	15.4	178.6	216.9	247.5	285.6	التعليم الثانوي العام والفني
Post-Secondary Non-Tertiary education	1.7	5.1	0.0	5.2	117.4	123.4	123.4	129.9	التعليم بعد الثانوي والفني
Tertiary education	12.0	14.8	10.9	12.3	162.6	186.7	206.9	232.4	التعليم العالي
Education not definable by level	8.6	26.3	7.7	9.6	120.0	151.6	163.2	178.8	التعليم غير محدد المستوى
<b>RESTAURANTS AND HOTELS</b>	<b>11.3</b>	<b>14.0</b>	<b>21.2</b>	<b>25.8</b>	<b>160.3</b>	<b>182.8</b>	<b>221.5</b>	<b>278.6</b>	<b>المطاعم والفنادق</b>
Catering Services	11.3	13.7	21.3	26.0	161.2	183.3	222.3	280.2	الوجبات الجاهزة
Accommodation services	11.1	56.2	8.4	2.6	92.5	144.4	156.6	160.6	خدمات الفنادق
<b>MISCELLANEOUS GOODS AND SERVICES</b>	<b>2.8</b>	<b>4.1</b>	<b>13.5</b>	<b>28.8</b>	<b>108.5</b>	<b>113.0</b>	<b>128.3</b>	<b>165.3</b>	<b>السلع والخدمات المتنوعة</b>
Personal care	6.1	6.8	12.6	34.5	108.9	116.2	130.9	176.0	العناية الشخصية
Personal effects	-4.6	0.8	36.0	38.8	126.3	127.3	173.1	240.3	أمتعة شخصية
Insurance	0.0	0.0	0.0	0.0	100.0	100.0	100.0	100.0	التأمين
Other services	0.0	0.0	8.2	14.7	100.5	100.5	108.7	124.7	خدمات أخرى غير مصنفة في مكان آخر

Ann.(4/4)

ملحق (٤/٤)

SECTIONS /GROUPS FOR COMMDITY AND SERVICES	معدل التضخم % Inflation Rates%				الرقم القياسي CPI				الاقسام والمجموعات الرئيسية
	2014/2013	2015/2014	2016/2015	2017/2016	2014/2013	2015/2014	2016/2015	2017/2016	
<b>ALL ITEMS</b>	<b>10.1</b>	<b>11.0</b>	<b>10.2</b>	<b>23.5</b>	<b>141.8</b>	<b>157.4</b>	<b>173.5</b>	<b>214.3</b>	<b>الرقم العام</b>
<b>FOOD AND NON-ALCOHOLIC BEVERAGES</b>	<b>14.8</b>	<b>10.1</b>	<b>12.7</b>	<b>30.4</b>	<b>166.9</b>	<b>183.7</b>	<b>207.0</b>	<b>270.0</b>	<b>الطعام والمشروبات</b>
<b>Food</b>	<b>14.8</b>	<b>10.4</b>	<b>12.9</b>	<b>30.2</b>	<b>168.3</b>	<b>185.7</b>	<b>209.7</b>	<b>272.9</b>	<b>الطعام</b>
Bread and cereals	9.7	2.0	9.3	35.7	154.4	157.5	172.2	233.7	الخبز والحبوب
Meat	15.8	11.5	9.6	27.1	174.4	194.5	213.2	270.9	اللحوم والدواجن
Fish and seafood	23.3	9.9	3.8	30.1	161.2	177.2	183.8	239.1	الاسماك والمأكولات البحرية
Milk, cheese and eggs	19.2	11.3	5.9	24.4	158.8	176.8	187.2	232.9	الالبان والجبن والبيض
Oils and fats	7.1	1.6	7.2	43.9	135.6	137.7	147.6	212.4	الزيوت والدهون
Fruit	10.2	10.5	16.9	28.9	137.7	152.1	177.9	229.4	الفاكهة
Vegetables	17.7	17.6	29.6	29.6	240.2	282.5	366.2	474.7	الخضروات
Suger ,jam,honny,chocolate and confectionery	3.2	3.7	5.1	44.0	121.2	125.7	132.1	190.2	السكر والأغذية السكرية
Other food products	11.6	11.4	3.9	30.1	131.5	146.5	152.2	198.0	منتجات غذائية أخرى
<b>NON ALCOHOLIC BEVERAGES</b>	<b>13.9</b>	<b>-0.4</b>	<b>4.7</b>	<b>40.9</b>	<b>127.6</b>	<b>127.2</b>	<b>133.1</b>	<b>187.7</b>	<b>المشروبات</b>
Coffee,tea and cocoa	10.7	1.3	7.2	53.0	124.2	125.8	134.8	206.3	البن والشاي والكافكاو
Mineral waters,soft drinks, fruit,vegetable and juices	19.3	-2.9	0.8	20.6	133.3	129.4	130.4	157.3	المياه المعدنية والغازية والمصائر الطبيعية
<b>AL COHOLIC BEVERAGES, TOBACCO AND NARCOTICS</b>	<b>7.5</b>	<b>30.5</b>	<b>7.7</b>	<b>23.9</b>	<b>225.3</b>	<b>294.0</b>	<b>316.8</b>	<b>392.5</b>	<b>المشروبات الكحولية والدخان</b>
<b>AL COHOLIC BEVERAGES</b>	<b>14.4</b>	<b>0.0</b>	<b>0.0</b>	<b>22.4</b>	<b>120.2</b>	<b>120.2</b>	<b>120.2</b>	<b>147.2</b>	<b>المشروبات الكحولية</b>
Tobacco	7.5	30.5	7.7	23.9	225.5	294.3	317.1	392.8	الدخان
<b>CLOTHING AND FOOTWEAR</b>	<b>2.9</b>	<b>5.1</b>	<b>8.5</b>	<b>18.7</b>	<b>112.7</b>	<b>118.5</b>	<b>128.6</b>	<b>152.6</b>	<b>الملابس والأحذية</b>
<b>Clothing</b>	<b>3.0</b>	<b>6.1</b>	<b>8.1</b>	<b>15.4</b>	<b>110.6</b>	<b>117.4</b>	<b>126.8</b>	<b>146.4</b>	<b>الملابس</b>
Clothing materials	1.7	10.3	6.3	7.6	105.3	116.1	123.4	132.9	المواد الخام
Garments	3.2	5.9	6.4	15.8	111.0	117.5	125.1	144.8	الملابس الجاهزة
Other articles of clothing and clothing accessories	1.4	0.0	0.4	7.3	102.9	102.9	103.3	110.9	الملابس الأخرى ومستلزماتها
Cleaning,repair,and hire of clothing	0.2	12.7	42.6	17.6	111.1	125.2	178.6	210.0	التنظيف والإصلاح وتأجير الملابس
<b>Footwear</b>	<b>2.7</b>	<b>1.5</b>	<b>10.3</b>	<b>31.2</b>	<b>121.4</b>	<b>123.2</b>	<b>135.9</b>	<b>178.3</b>	<b>الأحذية</b>
Shoes & other footwear	2.5	1.4	9.6	32.2	121.6	123.3	135.0	178.4	الأحذية
Repair & hire of footwear	12.5	6.8	34.6	3.9	115.4	123.3	165.9	172.3	إصلاح الأحذية
<b>HOUSING,WATER,ELECTRICITY , GAS AND OTHER FUELS</b>	<b>3.0</b>	<b>7.1</b>	<b>4.9</b>	<b>7.3</b>	<b>115.3</b>	<b>123.5</b>	<b>129.5</b>	<b>138.9</b>	<b>السكن والمياه والكهرباء والغاز والوقود</b>
Actual rentals for housing	0.0	0.0	0.0	0.0	105.7	105.7	105.7	105.7	الإيجار الفعلي للسكن
Imputed rentals for housing	0.0	0.0	0.0	0.0	108.1	108.1	108.1	108.1	الإيجار المحسوب للسكن
<b>Maintenance and repair of the dwelling</b>	<b>9.9</b>	<b>11.1</b>	<b>6.0</b>	<b>11.2</b>	<b>129.8</b>	<b>144.2</b>	<b>152.9</b>	<b>170.0</b>	<b>صيانة وإصلاح المسكن</b>
Water supply and miscellaneous services relating to the dwelling	14.8	17.4	30.1	13.3	114.9	134.9	175.4	198.8	المياه والخدمات المتعلقة بالسكن
<b>Electricity, gas and other fuels</b>	<b>10.4</b>	<b>31.0</b>	<b>12.4</b>	<b>24.1</b>	<b>153.3</b>	<b>200.8</b>	<b>225.8</b>	<b>280.3</b>	<b>الكهرباء والغاز ومواد الوقود الأخرى</b>



SECTIONS /GROUPS FOR COMMDITY AND SERVICES	معدل التضخم % Inflation Rates%				الرقم القياسي CPI				الاسم والمجموعات الرئيسية للسلع والخدمات
	2014/2013	2015/2014	2016/2015	2017/2016	2014/2013	2015/2014	2016/2015	2017/2016	
<b>FURNISHINGS,HOUSEHOLD EQUIPMENT AND ROUTINE MAINTENANCE OF THE HOUSE</b>	<b>11.3</b>	<b>5.5</b>	<b>8.3</b>	<b>23.8</b>	<b>130.4</b>	<b>137.6</b>	<b>149.0</b>	<b>184.4</b>	<b>الأثاث والتجهيزات والمعدات المنزلية والصيانة</b>
Furniture , furnishing,carpets and other floor covering	13.2	12.6	5.2	17.8	130.6	147.1	154.7	182.3	الأثاث والتجهيزات والسجاد وأغطية الأرضيات الأخرى
Household Textiles	17.8	4.8	6.2	9.2	146.7	153.8	163.3	178.3	المفروشات المنزلية
Household appliances	9.3	6.0	7.1	37.5	122.2	129.5	138.7	190.7	الأجهزة المنزلية
Glassware, tableware and household utensils	9.9	11.3	7.6	61.7	115.4	128.4	138.1	223.4	الأدوات الزجاجية وأدوات المائدة والأدوات المنزلية
Tools and equipment for house and garden	6.0	6.1	6.0	29.7	110.3	117.1	124.1	161.0	أدوات ومعدات المنازل والحدائق
Goods and services for routine household maintenance mainten	10.7	4.2	9.4	21.8	131.6	137.2	150.1	182.7	السلع والخدمات المستخدمة في صيانة المنزل
<b>HEALTH</b>	<b>10.6</b>	<b>8.7</b>	<b>11.5</b>	<b>26.9</b>	<b>120.6</b>	<b>131.0</b>	<b>146.1</b>	<b>185.4</b>	<b>الرعاية الصحية</b>
Medical products, appliances and equipment	13.2	7.4	7.4	33.7	119.5	128.4	138.0	184.4	المنتجات والأجهزة والمعدات الطبية
Out-patient services	6.9	6.7	22.4	18.4	125.8	134.2	164.3	194.5	خدمات مرضى العيادات الخارجية
Hospital services	6.7	15.5	12.4	16.4	117.8	136.0	152.9	178.0	خدمات المستشفيات
<b>TRANSPORT</b>	<b>6.2</b>	<b>22.9</b>	<b>2.4</b>	<b>19.3</b>	<b>112.2</b>	<b>137.9</b>	<b>141.2</b>	<b>168.5</b>	<b>النقل والمواصلات</b>
Purchase of vehicles	5.7	1.6	9.8	38.1	112.8	114.5	125.7	173.6	شراء المركبات
Operation of personal transport equipment	3.1	32.5	2.1	21.1	111.1	147.1	150.3	182.0	المنفق على النقل الخاص
Transport services	8.1	24.4	0.7	13.1	112.7	140.2	141.2	159.6	خدمات النقل
<b>COMMUNICATIONS</b>	<b>0.7</b>	<b>0.7</b>	<b>0.0</b>	<b>1.5</b>	<b>96.2</b>	<b>96.9</b>	<b>96.9</b>	<b>98.3</b>	<b>الاتصالات السلكية واللاسلكية</b>
Postal services	1.5	0.0	0.0	0.0	106.1	106.1	106.1	106.1	خدمات البريد
Telephone and telefax services	-4.5	-7.4	-1.4	5.3	82.2	76.2	75.1	79.1	معدات خدمات الهاتف والفاكس
Telephone and telefax services	0.8	0.9	0.0	1.4	96.6	97.4	97.4	98.8	خدمات الهاتف والفاكس
<b>RECREATION AND CULTURE</b>	<b>14.5</b>	<b>14.8</b>	<b>10.9</b>	<b>22.1</b>	<b>141.9</b>	<b>163.0</b>	<b>180.7</b>	<b>220.7</b>	<b>الثقافة والترفيه</b>
Audio,visual, photographic, Information processing equipment	3.5	0.2	0.4	19.1	99.7	99.9	100.3	119.5	معدات الصوت والصورة ومعدات التصوير وتجهيز المعلومات
Other recreational items and equipment, gardens and pets	1.6	1.7	11.6	33.6	102.0	103.7	115.7	154.6	الأسماك والمعدات الترفيهية الأخرى وممتلكاتها
Recreational and cultural services	3.1	6.6	0.2	2.2	105.4	112.4	112.6	115.0	الخدمات الثقافية والترفيهية
Newspapers, books and stationery	10.3	8.0	7.5	14.6	140.1	151.3	162.6	186.4	المصحف والكتب والأدوات الكتابية
Package holidays	21.9	22.2	15.5	28.1	168.3	205.6	237.5	304.3	الرحلات السياحية المنظمة
<b>EDUCATION</b>	<b>5.5</b>	<b>19.6</b>	<b>14.1</b>	<b>12.1</b>	<b>156.5</b>	<b>187.2</b>	<b>213.5</b>	<b>239.3</b>	<b>التعليم</b>
Pre- primary and primary education	4.7	22.3	13.9	12.4	155.2	189.9	216.3	243.1	التعليم قبل الابتدائي والتعليم الأساسي
Secondary education	3.0	18.8	16.8	13.6	168.7	200.5	234.1	266.0	التعليم الثانوي العام والفنى
Post-Secondary Non-Tertiary education	1.7	5.3	1.7	0.0	115.4	121.5	123.5	123.5	التعليم بعد الثانوي والفنى
Tertiary education	10.1	15.5	12.4	10.4	152.4	176.1	198.0	218.6	التعليم العالي
Education not definable by level	0.0	25.6	13.2	7.4	110.6	139.0	157.3	169.0	التعليم غير معدد المستوى
<b>RESTAURANTS AND HOTELS</b>	<b>15.0</b>	<b>15.8</b>	<b>16.1</b>	<b>26.3</b>	<b>145.9</b>	<b>169.0</b>	<b>196.1</b>	<b>247.7</b>	<b>المطاعم والفنادق</b>
Catering Services	15.1	15.7	15.9	26.5	146.6	169.6	196.7	248.8	الوجبات الجاهزة
Accommodation services	1.3	40.1	30.7	1.5	81.8	114.6	149.8	151.9	خدمات الفنادق
<b>MISCELLANEOUS GOODS AND SERVICES</b>	<b>0.4</b>	<b>4.8</b>	<b>4.1</b>	<b>26.8</b>	<b>105.8</b>	<b>110.9</b>	<b>115.4</b>	<b>146.4</b>	<b>السلع والخدمات المتنوعة</b>
Personal care	2.3	8.8	4.2	27.8	104.1	113.2	118.0	150.8	العناية الشخصية
Personal effects	-6.3	-2.8	9.9	59.3	128.4	124.9	137.3	218.6	أمتعة شخصية
Insurance	0.0	0.0	0.0	0.0	100.0	100.0	100.0	100.0	التأمين
Other services	0.2	0.0	2.1	16.1	100.4	100.4	102.5	119.0	خدمات أخرى غير مصنفة في مكان آخر

Ann.(4/5)

ملحق (د6)

SECTIONS /GROUPS FOR COMMDITY AND SERVICES	معدل التضخم % Inflation Rates%				الرقم القياسي CPI				الاقسام والمجموعات الرئيسية
	2014/2013	2015/2014	2016/2015	2017/2016	2014/2013	2015/2014	2016/2015	2017/2016	
<b>ALL ITEMS</b>	<b>11.6</b>	<b>11.1</b>	<b>11.0</b>	<b>25.9</b>	<b>147.4</b>	<b>163.7</b>	<b>181.7</b>	<b>228.7</b>	<b>الرقم العام</b>
<b>FOOD AND NON-ALCOHOLIC BEVERAGES</b>	<b>15.9</b>	<b>10.2</b>	<b>13.6</b>	<b>32.1</b>	<b>167.6</b>	<b>184.7</b>	<b>209.7</b>	<b>277.1</b>	<b>الطعام والمشروبات</b>
<b>Food</b>	<b>16.0</b>	<b>10.5</b>	<b>13.7</b>	<b>31.9</b>	<b>168.9</b>	<b>186.5</b>	<b>212.1</b>	<b>279.8</b>	<b>الطعام</b>
Bread and cereals	13.5	0.9	10.5	43.7	166.5	167.9	185.5	266.5	الخبز والحبوب
Meat	16.5	11.9	9.3	25.4	172.6	193.2	211.2	264.8	اللحوم والدواجن
Fish and seafood	24.4	9.7	3.9	30.5	162.9	178.7	185.6	242.3	الاسماك والمأكولات البحرية
Milk, cheese and eggs	22.5	13.0	7.3	23.6	170.3	192.4	206.5	255.2	الالبان والجبن والبيض
Oils and fats	7.5	4.0	6.2	40.0	133.9	139.2	147.9	207.0	الزيوت والدهون
Fruit	11.2	13.8	16.5	30.7	135.7	154.5	180.0	235.2	الفاكهة
Vegetables	19.9	18.8	31.0	32.2	218.0	258.9	339.2	448.6	الخضروات
Suger ,jam,honny,chocolate and confectionery	3.0	3.3	4.7	42.1	121.6	125.6	131.5	186.9	السكر والأغذية السكرية
Other food products	12.1	12.0	3.1	31.7	132.7	148.6	153.3	202.0	منتجات غذائية أخرى
<b>NON ALCOHOLIC BEVERAGES</b>	<b>12.3</b>	<b>0.0</b>	<b>5.6</b>	<b>42.0</b>	<b>123.7</b>	<b>123.7</b>	<b>130.6</b>	<b>185.6</b>	<b>المشروبات</b>
Coffee,tea and cocoa	9.9	1.0	7.2	49.0	121.3	122.5	131.4	195.8	البن والشاي والكافاكاو
Mineral waters,soft drinks, fruit,vegetable and juices	19.4	-2.9	1.1	20.7	131.0	127.1	128.5	155.1	المياه المعدنية والغازية والمصائر الطبيعية
<b>AL COHOLIC BEVERAGES, TOBACCO AND NARCOTICS</b>	<b>7.1</b>	<b>34.5</b>	<b>8.0</b>	<b>22.5</b>	<b>223.7</b>	<b>300.8</b>	<b>324.7</b>	<b>397.9</b>	<b>المشروبات الكحولية والدخان</b>
<b>AL COHOLIC BEVERAGES</b>	<b>13.8</b>	<b>0.0</b>	<b>-0.1</b>	<b>21.6</b>	<b>119.3</b>	<b>119.4</b>	<b>119.3</b>	<b>145.0</b>	<b>المشروبات الكحولية</b>
Tobacco	7.1	34.5	7.9	22.5	223.7	300.9	324.8	397.9	الدخان
<b>CLOTHING AND FOOTWEAR</b>	<b>3.7</b>	<b>6.2</b>	<b>8.4</b>	<b>18.8</b>	<b>116.1</b>	<b>123.3</b>	<b>133.6</b>	<b>158.7</b>	<b>الملابس والأحذية</b>
<b>Clothing</b>	<b>3.9</b>	<b>7.4</b>	<b>7.7</b>	<b>15.1</b>	<b>113.4</b>	<b>121.8</b>	<b>131.1</b>	<b>150.9</b>	<b>الملابس</b>
Clothing materials	2.3	13.8	7.5	9.0	106.0	120.6	129.7	141.4	المواد
Garments	4.5	7.2	6.9	16.4	114.6	122.8	131.3	152.8	الملابس الجاهزة
Other articles of clothing and clothing accessories	1.3	0.0	0.4	8.9	104.7	104.7	105.1	114.5	الملابس الأخرى ومستلزماتها
Cleaning,repair,and hire of clothing	0.5	3.7	23.6	12.5	119.8	124.3	153.5	172.8	التنظيف والإصلاح وتأجير الملابس
<b>Footwear</b>	<b>3.1</b>	<b>2.0</b>	<b>11.2</b>	<b>33.0</b>	<b>127.2</b>	<b>129.7</b>	<b>144.2</b>	<b>191.9</b>	<b>الأحذية</b>
Shoes & other footwear	2.7	1.8	10.4	34.2	127.6	129.9	143.4	192.5	الأحذية
Repair & hire of footwear	13.2	6.8	35.7	4.0	116.3	124.3	168.6	175.4	إصلاح الأحذية
<b>HOUSING,WATER,ELECTRICITY , GAS AND OTHER FUELS</b>	<b>2.2</b>	<b>7.3</b>	<b>4.6</b>	<b>7.0</b>	<b>117.2</b>	<b>125.7</b>	<b>131.5</b>	<b>140.7</b>	<b>السكن والمياه والكهرباء والغاز والوقود</b>
Actual rentals for housing	0.0	0.1	-0.2	0.0	101.7	101.9	101.7	101.7	الإيجار الفعلي للسكن
Imputed rentals for housing	0.0	0.1	-0.1	0.0	108.1	108.3	108.1	108.1	الإيجار المحسوب للسكن
Maintenance and repair of the dwelling	8.4	8.9	6.5	12.0	130.1	141.6	150.8	168.9	صيانة وإصلاح المسكن
Water supply and miscellaneous services relating to the dwelling	18.9	16.1	24.3	14.1	118.9	138.0	171.6	195.9	المياه والخدمات المتنوعة المتعلقة بالسكن
Electricity, gas and other fuels	4.2	28.0	11.7	20.5	159.7	204.4	228.4	275.3	الكهرباء والغاز وول للواد الوقود الأخرى

SECTIONS /GROUPS FOR COMMDITY AND SERVICES	معدل التضخم % Inflation Rates%				الرقم القياسى CPI				الاقسام والمجموعات الرئيسية للسلع والخدمات
	2014/2013	2015/2014	2016/2015	2017/2016	2014/2013	2015/2014	2016/2015	2017/2016	
<b>FURNISHINGS,HOUSEHOLD EQUIPMENT AND ROUTINE MAINTENANCE OF THE HOUSE</b>	<b>12.3</b>	<b>6.7</b>	<b>8.6</b>	<b>26.0</b>	<b>125.6</b>	<b>134.1</b>	<b>145.6</b>	<b>183.5</b>	<b>الأثاث والتجهيزات والمعدات المنزلية والصيانة</b>
Furniture , furnishing,carpets and other floor covering	13.2	13.5	4.7	19.1	130.1	147.7	154.7	184.2	الأثاث والتجهيزات والسجاد وأغطية الأرضيات الأخرى
Household Textiles	17.1	4.9	7.0	8.9	143.2	150.2	160.8	175.1	المفروشات المنزلية
Household appliances	9.2	6.7	7.5	33.7	121.4	129.5	139.2	186.1	الأجهزة المنزلية
Glassware, tableware and household utensils	10.4	11.7	8.1	63.8	116.0	129.5	140.1	229.4	الأدوات الزجاجية وأدوات المائدة والأدوات المنزلية
Tools and equipment for house and garden	6.1	6.3	7.7	30.5	109.8	116.8	125.7	164.0	ادوات ومعدات المنازل والحدائق
Goods and services for routine household maintenance mainten	12.2	5.9	10.0	25.4	123.7	131.0	144.1	180.7	السلع والخدمات المستخدمة فى صيانة المنزل
<b>HEALTH</b>	<b>12.0</b>	<b>10.4</b>	<b>14.7</b>	<b>28.2</b>	<b>124.5</b>	<b>137.4</b>	<b>157.6</b>	<b>202.0</b>	<b>الرعاية الصحية</b>
Medical products, appliances and equipment	13.5	7.6	7.4	33.9	120.0	129.1	138.7	185.7	المنتجات والأجهزة والمعدات الطبية
Out-patient services	11.3	8.7	32.1	24.6	137.6	149.6	197.6	246.3	خدمات مرضى العيادات الخارجية
Hospital services	8.9	19.9	13.5	19.2	122.6	146.9	166.8	198.8	خدمات المستشفيات
<b>TRANSPORT</b>	<b>8.8</b>	<b>21.7</b>	<b>2.4</b>	<b>18.8</b>	<b>113.0</b>	<b>137.5</b>	<b>140.8</b>	<b>167.2</b>	<b>النقل والمواصلات</b>
Purchase of vehicles	22.7	-0.3	12.5	39.4	147.5	147.1	165.5	230.7	شراء المركبات
Operation of personal transport equipment	3.6	29.9	2.8	20.8	111.7	145.1	149.2	180.2	المنفق على النقل الخاص
Transport services	7.0	25.1	0.6	14.6	107.9	134.9	135.8	155.6	خدمات النقل
<b>COMMUNICATIONS</b>	<b>0.8</b>	<b>0.8</b>	<b>0.0</b>	<b>1.4</b>	<b>97.8</b>	<b>98.5</b>	<b>98.5</b>	<b>99.9</b>	<b>الاتصالات السلكية واللاسلكية</b>
Postal services	1.8	0.1	-0.1	0.0	107.6	107.7	107.6	107.6	خدمات البريد
Telephone and telefax services	-4.0	-6.5	-1.1	9.3	85.0	79.4	78.5	85.9	معدات خدمات الهاتف والفاكس
Telephone and telefax services	1.0	1.0	0.1	1.2	98.1	99.1	99.1	100.3	خدمات الهاتف والفاكس
<b>RECREATION AND CULTURE</b>	<b>13.2</b>	<b>10.2</b>	<b>9.3</b>	<b>22.8</b>	<b>138.9</b>	<b>153.1</b>	<b>167.3</b>	<b>205.4</b>	<b>الثقافة والترفيه</b>
Audio,visual, photographic,information processing equipment	1.7	-2.1	0.4	12.4	98.0	95.9	96.4	108.3	معدات الصوت والصورة ومعدات التصوير وتجهيز المعلومات
Other recreational items and equipment, gardens and pets	0.8	0.8	13.3	44.6	101.0	101.8	115.3	166.7	الأسنانه والمعدات الترفيهية الأخرى وممتلكاتها
Recreational and cultural services	2.9	8.9	-0.8	2.0	103.1	112.3	111.4	113.6	الخدمات الثقافية والترفيهية
Newspapers, books and stationery	12.4	5.7	5.6	17.9	149.3	157.9	166.7	196.5	المصحف والكتب والأدوات الكتابية
Package holidays	23.7	20.8	15.7	31.5	176.2	212.9	246.4	323.8	الرحلات السياحية المنظمة
<b>EDUCATION</b>	<b>4.7</b>	<b>17.7</b>	<b>14.5</b>	<b>13.8</b>	<b>156.6</b>	<b>184.3</b>	<b>211.0</b>	<b>240.2</b>	<b>التعليم</b>
Pre- primary and primary education	4.3	19.5	14.8	15.0	153.9	184.0	211.2	243.0	التعليم قبل الابتدائي والتعليم الاساسى
Secondary education	2.8	17.4	15.8	13.2	167.5	196.6	227.6	257.7	التعليم الثانوي العام والفنى
Post-Secondary Non-Tertiary education	1.6	5.2	1.7	0.0	115.2	121.2	123.3	123.3	التعليم بعد الثانوي والفنى
Tertiary education	10.6	12.6	11.0	10.4	152.9	172.2	191.1	210.9	التعليم العالى
Education not definable by level	0.0	25.9	14.7	6.4	109.6	137.9	158.2	168.2	التعليم غير معدد المستوى
<b>RESTAURANTS AND HOTELS</b>	<b>18.7</b>	<b>15.4</b>	<b>13.6</b>	<b>23.2</b>	<b>155.1</b>	<b>178.9</b>	<b>203.3</b>	<b>250.4</b>	<b>المطاعم والفنادق</b>
Catering Services	18.9	15.1	13.5	23.4	156.2	179.8	204.0	251.8	الوجبات الجاهزة
Accommodation services	1.7	46.9	27.9	1.6	84.5	124.2	158.8	161.2	خدمات الفنادق
<b>MISCELLANEOUS GOODS AND SERVICES</b>	<b>0.0</b>	<b>6.9</b>	<b>4.5</b>	<b>28.4</b>	<b>105.5</b>	<b>112.8</b>	<b>117.8</b>	<b>151.3</b>	<b>السلع والخدمات المتنوعة</b>
Personal care	1.4	12.6	3.9	30.2	103.4	116.4	121.0	157.5	العناية الشخصية
Personal effects	-5.1	-2.2	11.5	57.4	127.4	124.7	139.0	218.8	أمتعة شخصية
Insurance	0.0	0.0	0.0	0.0	100.0	100.0	100.0	100.0	التأمين
Other services	0.3	0.0	3.5	11.6	100.6	100.6	104.1	116.1	خدمات أخرى غير مصنفة في مكان آخر

Ann.(4/6)

ملحق (٤/٦)

SECTIONS /GROUPS FOR COMMDITY AND SERVICES	معدل التضخم % Inflation Rates%				الرقم القياسي CPI				الاتسام والجمومات الرئيسية للسلع والخدمات
	2014/2013	2015/2014	2016/2015	2017/2016	2014/2013	2015/2014	2016/2015	2017/2016	
<b>ALL ITEMS</b>	<b>10.8</b>	<b>11.0</b>	<b>10.7</b>	<b>24.6</b>	<b>144.4</b>	<b>160.2</b>	<b>177.2</b>	<b>220.9</b>	<b>الرقم العام</b>
<b>FOOD AND NON-ALCOHOLIC BEVERAGES</b>	<b>15.3</b>	<b>10.1</b>	<b>13.2</b>	<b>31.3</b>	<b>167.2</b>	<b>184.2</b>	<b>208.4</b>	<b>273.6</b>	<b>الطعام والمشروبات</b>
<b>Food</b>	<b>15.4</b>	<b>10.4</b>	<b>13.3</b>	<b>31.1</b>	<b>168.6</b>	<b>186.1</b>	<b>210.9</b>	<b>276.4</b>	<b>الطعام</b>
Bread and cereals	12.0	1.7	9.5	40.6	161.6	164.4	180.0	253.1	الخبز والحبوب
Meat	16.1	11.7	9.5	26.2	173.5	193.8	212.1	267.8	اللحوم والدواجن
Fish and seafood	23.7	10.0	3.7	30.2	161.9	178.0	184.5	240.3	الاسماك والمأكولات البحرية
Milk, cheese and eggs	20.7	12.0	6.6	24.0	163.9	183.7	195.8	242.9	الالبان والجبن والبيض
Oils and fats	7.3	2.7	6.8	41.8	134.7	138.3	147.8	209.5	الزيوت والدهون
Fruit	10.7	11.7	17.1	29.8	136.8	152.8	178.9	232.1	الفواكه
Vegetables	18.8	17.9	30.7	31.0	228.2	269.0	351.7	460.6	الفضوليات
Suger ,jam,honny,chocolate and confectionery	3.0	3.5	4.9	43.0	121.4	125.7	131.8	188.5	السكر والاعذية السكرية
Other food products	11.8	11.6	3.6	30.9	132.1	147.5	152.7	199.9	منتجات غذائية اخرى
<b>NON ALCOHOLIC BEVERAGES</b>	<b>13.2</b>	<b>-0.2</b>	<b>5.1</b>	<b>41.4</b>	<b>125.9</b>	<b>125.6</b>	<b>132.0</b>	<b>186.7</b>	<b>المشروبات</b>
Coffee,tea and cocoa	10.3	1.2	7.1	51.0	122.7	124.2	133.1	201.0	البن والشاي والكافكاو
Mineral waters,soft drinks, fruit,vegetable and juices	19.4	-2.9	0.8	20.6	132.5	128.6	129.7	156.5	المياه المعدنية والغازية والمصادر الطبيعية
<b>AL COHOLIC BEVERAGES, TOBACCO AND NARCOTICS</b>	<b>7.3</b>	<b>32.6</b>	<b>7.8</b>	<b>23.2</b>	<b>224.5</b>	<b>297.6</b>	<b>320.9</b>	<b>395.3</b>	<b>المشروبات الكحولية والدخان</b>
<b>AL COHOLIC BEVERAGES</b>	<b>14.4</b>	<b>0.0</b>	<b>0.0</b>	<b>22.4</b>	<b>120.1</b>	<b>120.1</b>	<b>120.1</b>	<b>147.0</b>	<b>المشروبات الكحولية</b>
Tobacco	7.3	32.6	7.8	23.2	224.6	297.7	321.0	395.4	الدخان
<b>CLOTHING AND FOOTWEAR</b>	<b>3.3</b>	<b>5.6</b>	<b>8.5</b>	<b>18.7</b>	<b>114.4</b>	<b>120.8</b>	<b>131.1</b>	<b>155.6</b>	<b>الملابس والأحذية</b>
<b>Clothing</b>	<b>3.4</b>	<b>6.7</b>	<b>7.9</b>	<b>15.2</b>	<b>112.0</b>	<b>119.5</b>	<b>129.0</b>	<b>148.6</b>	<b>الملابس</b>
Clothing materials	2.1	13.0	7.2	8.7	105.9	119.6	128.2	139.4	المواد
Garments	3.8	6.4	6.7	16.1	112.7	119.9	128.0	148.5	الملابس الجاهزة
Other articles of clothing and clothing accessories	1.3	0.0	0.4	8.3	103.9	103.9	104.3	112.9	الملابس الاخرى ومستلزماتها
Cleaning,repair,and hire of clothing	0.3	7.7	32.5	15.1	115.7	124.7	165.2	190.1	التنظيف والصيانة وتأجير الملابس
Footwear	2.9	1.7	10.9	32.1	124.2	126.3	140.0	184.9	الأحذية
Shoes & other footwear	2.6	1.5	10.1	33.2	124.5	126.4	139.1	185.3	الأحذية
Repair & hire of footwear	12.9	6.8	35.2	4.0	115.9	123.8	167.4	174.0	صيانة وإيجار الأحذية
<b>HOUSING,WATER,ELECTRICITY, GAS AND OTHER FUELS</b>	<b>2.6</b>	<b>7.0</b>	<b>4.9</b>	<b>7.1</b>	<b>116.1</b>	<b>124.2</b>	<b>130.3</b>	<b>139.7</b>	<b>السكن والمياه والكهرباء والغاز والوقود</b>
Actual rentals for housing	0.0	0.0	0.0	0.0	105.2	105.2	105.2	105.2	الإيجار الفعلي للسكن
Imputed rentals for housing	0.0	0.0	0.0	0.0	108.1	108.1	108.1	108.1	الإيجار المحسوب للسكن
Maintenance and repair of the dwelling	9.4	10.5	6.1	11.4	129.9	143.5	152.2	169.6	صيانة وإصلاح المسكن
Water supply and miscellaneous services relating to the dwelling	16.7	16.8	27.3	13.7	116.8	136.4	173.7	197.4	المياه والخدمات المتنوعة المتعلقة بالسكن
Electricity, gas and other fuels	7.4	29.0	12.6	22.4	156.3	201.6	227.0	277.9	الكهرباء والغاز ومواد الوقود الأخرى

SECTIONS /GROUPS FOR COMMDITY AND SERVICES	معدل التضخم % Inflation Rates%				الرقم القياسي CPI				الاسم والمجموعات الرئيسية للسلع والخدمات
	2014/2013	2015/2014	2016/2015	2017/2016	2014/2013	2015/2014	2016/2015	2017/2016	
<b>FURNISHINGS,HOUSEHOLD EQUIPMENT AND ROUTINE MAINTENANCE OF THE HOUSE</b>	<b>11.7</b>	<b>6.1</b>	<b>8.3</b>	<b>24.8</b>	<b>128.3</b>	<b>136.1</b>	<b>147.5</b>	<b>184.0</b>	<b>الأثاث والتجهيزات والمعدات</b>
Furniture , furnishing,carpets and other floor covering	13.2	12.9	5.1	18.3	130.4	147.2	154.7	183.1	الأثاث والتجهيزات والسجاد وأغطية الأرضيات الأخرى
Household Textiles	17.4	5.1	6.4	9.0	144.7	152.1	161.9	176.5	المفروشات المنزلية
Household appliances	9.2	6.3	7.3	35.8	121.8	129.5	138.9	188.7	الأجهزة المنزلية
Glassware, tableware and household utensils	10.2	11.5	7.8	62.9	115.8	129.1	139.2	226.8	الأدوات الزجاجية وأدوات المائدة والأدوات المنزلية
Tools and equipment for house and garden	6.1	6.1	7.0	30.2	110.1	116.8	125.0	162.7	أدوات ومعدات المنازل والحدايق
Goods and services for routine household maintenance mainten	11.3	4.9	9.5	23.2	128.5	134.8	147.7	181.9	السلع والخدمات المستخدمة في صيانة المنزل
<b>HEALTH</b>	<b>11.2</b>	<b>9.3</b>	<b>13.0</b>	<b>27.5</b>	<b>122.2</b>	<b>133.5</b>	<b>150.9</b>	<b>192.3</b>	<b>الرعاية الصحية</b>
Medical products, appliances and equipment	13.3	7.5	7.4	33.8	119.7	128.7	138.2	184.9	المنتجات والأجهزة والمعدات الطبية
Out-patient services	8.9	7.5	26.9	21.4	130.9	140.8	178.6	216.8	خدمات مرضى العيادات الخارجية
Hospital services	7.7	17.1	13.3	17.8	120.0	140.5	159.1	187.4	خدمات المستشفيات
<b>TRANSPORT</b>	<b>7.1</b>	<b>22.6</b>	<b>2.3</b>	<b>19.1</b>	<b>112.5</b>	<b>137.9</b>	<b>141.1</b>	<b>168.1</b>	<b>النقل والمواصلات</b>
Purchase of vehicles	10.5	1.6	10.1	38.5	121.7	123.6	136.0	188.4	شراء المركبات
Operation of personal transport equipment	3.2	32.1	2.2	21.0	111.2	146.8	150.1	181.7	المنفق على النقل الخاص
Transport services	7.7	24.6	0.7	13.7	110.7	138.0	138.9	158.0	خدمات النقل
<b>COMMUNICATIONS</b>	<b>0.7</b>	<b>0.7</b>	<b>0.0</b>	<b>1.5</b>	<b>96.7</b>	<b>97.5</b>	<b>97.4</b>	<b>98.8</b>	<b>الاتصالات السلكية واللاسلكية</b>
Postal services	1.6	0.0	0.0	0.0	106.8	106.8	106.8	106.8	خدمات البريد
Telephone and telefax services	-4.3	-7.1	-1.2	6.9	83.3	77.4	76.4	81.7	معدات خدمات الهاتف والفاكس
Telephone and telefax services	0.9	0.9	0.0	1.3	97.1	98.0	98.0	99.3	خدمات الهاتف والفاكس
<b>RECREATION AND CULTURE</b>	<b>14.0</b>	<b>13.3</b>	<b>10.3</b>	<b>22.3</b>	<b>140.9</b>	<b>159.6</b>	<b>176.1</b>	<b>215.4</b>	<b>الثقافة والترفيه</b>
Audio,visual, photographic,information processing equipment	2.7	-0.8	0.3	16.1	99.0	98.2	98.5	114.4	معدات الصوت والصورة ومعدات التصوير وتجهيز المعلومات
Other recreational items and equipment, gardens and pets	1.1	1.3	12.4	39.5	101.4	102.7	115.5	161.1	الأصناف والمعدات الترفيهية الأخرى ومتعلقاتها
Recreational and cultural services	3.0	6.9	0.3	2.1	104.7	111.9	112.2	114.6	الخدمات الثقافية والترفيهية
Newspapers, books and stationery	11.2	7.0	6.7	16.0	143.9	153.9	164.3	190.6	الصحف والكتب والأدوات المكتبية
Package holidays	22.3	21.7	15.7	29.0	170.3	207.2	239.8	309.3	الرحلات السياحية للمنظمة
<b>EDUCATION</b>	<b>5.3</b>	<b>19.0</b>	<b>14.2</b>	<b>12.6</b>	<b>156.5</b>	<b>186.3</b>	<b>212.8</b>	<b>239.5</b>	<b>التعليم</b>
Pre- primary and primary education	4.6	21.4	14.2	13.2	154.9	188.1	214.7	243.1	التعليم قبل الابتدائي والتعليم الأساسي
Secondary education	3.0	18.3	16.6	13.5	168.4	199.1	232.0	263.4	التعليم الثانوي العام والفنى
Post-Secondary Non-Tertiary education	1.7	5.2	1.7	0.0	115.4	121.4	123.4	123.4	التعليم بعد الثانوي والفنى
Tertiary education	10.2	14.9	12.3	10.4	152.5	175.3	196.7	217.2	التعليم العالي
Education not definable by level	0.0	25.9	13.2	7.2	110.5	139.1	157.4	168.8	التعليم غير محدد المستوى
<b>RESTAURANTS AND HOTELS</b>	<b>16.6</b>	<b>15.3</b>	<b>15.4</b>	<b>25.0</b>	<b>149.8</b>	<b>172.6</b>	<b>199.1</b>	<b>248.8</b>	<b>المطاعم والفنادق</b>
Catering Services	16.7	15.1	15.2	25.2	150.6	173.4	199.7	250.1	الوجبات الجاهزة
Accommodation services	1.5	43.4	29.3	1.5	83.2	119.3	154.3	156.6	خدمات الفنادق
<b>MISCELLANEOUS GOODS AND SERVICES</b>	<b>0.2</b>	<b>5.6</b>	<b>4.3</b>	<b>27.4</b>	<b>105.7</b>	<b>111.6</b>	<b>116.4</b>	<b>148.4</b>	<b>السلع والخدمات المتنوعة</b>
Personal care	1.9	10.3	4.2	28.8	103.8	114.5	119.2	153.5	العناية الشخصية
Personal effects	-5.8	-2.6	10.7	58.5	128.0	124.7	138.0	218.7	أمتعة شخصية
Insurance	0.0	0.0	0.0	0.0	100.0	100.0	100.0	100.0	التأمين
Other services	0.3	0.0	2.8	13.8	100.5	100.5	103.3	117.5	خدمات أخرى غير مصنفة في مكان آخر

Quarterly CPI from main section and groups for 2017,2018  
and percentage change for the same quarter of the previous year  
(Urban Egypt)

الأرقام القياسية لأسعار المستهلكين الربع سنوية للأقسام والمجموعات الرئيسية لعامي ٢٠١٧ ، ٢٠١٨  
ونسب التغير لنفس الربع من العام السابق  
(حضر الجمهورية)

Ann.(5/1) ملحق (١/٥)  
(January 2010=100) (يناير ٢٠١٠=١٠٠)

SECTIONS /GROUPS FOR COMMDITY AND SERVICES	نسبة التغير %* % Percentage Change *				الأرقام القياسية Consumer Price Index				الاقسام والمجموعات الرئيسية للسلع والخدمات
	يناير-مارس Jan-Mar	أكتوبر-ديسمبر Oct-Dec	يوليه-سبتمبر Jul-Sep	ابريل- يونيه Apr-Jun	يناير-مارس Jan-Mar	أكتوبر-ديسمبر Oct-Dec	يوليه-سبتمبر Jul-Sep	ابريل- يونيه Apr-Jun	
	2018	2017	2017	2017	2018	2017	2017	2017	
<b>ALL ITEMS</b>	<b>14.9</b>	<b>26.1</b>	<b>32.1</b>	<b>30.3</b>	<b>259.2</b>	<b>257.6</b>	<b>250.7</b>	<b>237.7</b>	<b>الرقم العام</b>
<b>FOOD AND NON-ALCOHOLIC BEVERAGES</b>	<b>13.9</b>	<b>32.1</b>	<b>41.7</b>	<b>41.6</b>	<b>329.0</b>	<b>327.7</b>	<b>326.4</b>	<b>312.6</b>	<b>الطعام والمشروبات</b>
<b>Food</b>	<b>13.9</b>	<b>31.8</b>	<b>41.3</b>	<b>41.3</b>	<b>332.1</b>	<b>330.7</b>	<b>329.6</b>	<b>315.8</b>	<b>الطعام</b>
Bread and cereals	5.2	19.0	31.4	30.0	270.3	264.5	264.5	254.4	الخبز والحبوب والفطير
Meat	10.7	30.2	45.1	39.0	321.3	321.5	331.2	318.1	اللحوم والدواجن
Fish and seafood	18.1	40.8	48.5	54.1	297.2	290.0	295.6	299.7	الأسماك والمأكولات البحرية
Milk, cheese and eggs	21.2	43.5	52.8	43.0	312.4	304.9	295.2	268.3	الالبان والجبن والبيض
Oils and fats	6.4	26.5	51.0	52.6	256.7	254.0	250.1	242.1	الزيوت والدهون
Fruit	25.1	36.2	39.9	42.5	293.7	278.7	282.7	276.1	الفاكهة
Vegetables	18.0	34.5	32.0	40.5	571.1	588.1	570.5	545.2	الخضروات
Suger ,jam,honny,chocolate and confectionery	5.2	18.4	49.3	56.5	224.1	223.1	218.9	212.8	السكر والأغذية السكرية
Other food products	3.4	19.4	34.6	40.4	223.8	224.7	224.8	220.4	منتجات غذائية أخرى
<b>NON ALCOHOLIC BEVERAGES</b>	<b>16.0</b>	<b>44.7</b>	<b>59.4</b>	<b>53.8</b>	<b>243.6</b>	<b>243.6</b>	<b>237.4</b>	<b>223.4</b>	<b>المشروبات</b>
Coffee,tea and cocoa	16.2	48.4	65.6	57.8	275.1	275.1	265.2	243.2	البس والشاي والكاكاو
Mineral waters,soft drinks, fruit,vegetable and juices	15.3	36.9	47.0	46.3	192.3	192.3	192.3	191.1	المياه المعدنية والغازية والمصالح الطبيعية
<b>AL COHOLIC BEVERAGES, TOBACCO AND NARCOTICS</b>	<b>26.3</b>	<b>28.0</b>	<b>36.7</b>	<b>34.5</b>	<b>518.4</b>	<b>500.3</b>	<b>464.2</b>	<b>429.5</b>	<b>المشروبات الكحولية والدخان</b>
<b>AL COHOLIC BEVERAGES</b>	<b>17.5</b>	<b>35.3</b>	<b>50.4</b>	<b>50.4</b>	<b>180.8</b>	<b>180.8</b>	<b>180.8</b>	<b>180.8</b>	<b>المشروبات الكحولية</b>
Tobacco	26.4	28.0	36.7	34.5	518.8	500.7	464.6	429.8	الدخان
<b>CLOTHING AND FOOTWEAR</b>	<b>23.2</b>	<b>25.9</b>	<b>28.4</b>	<b>22.7</b>	<b>193.4</b>	<b>191.3</b>	<b>177.6</b>	<b>163.3</b>	<b>الملابس والأحذية</b>
<b>Clothing</b>	<b>22.3</b>	<b>25.8</b>	<b>26.3</b>	<b>19.0</b>	<b>183.0</b>	<b>182.7</b>	<b>170.2</b>	<b>155.9</b>	<b>الملابس</b>
Clothing materials	12.2	11.1	8.7	8.7	153.1	147.6	136.5	136.5	الأقمشة
Garments	23.6	27.6	28.1	20.1	183.1	183.1	169.5	155.3	الملابس الجاهزة
Other articles of clothing and clothing accessories	4.6	6.6	11.0	11.0	119.9	118.2	114.7	114.7	الملابس الأخرى ومستلزماتها
Cleaning,repair,and hire of clothing	16.5	17.1	18.4	12.7	246.0	246.0	246.0	211.1	التنظيف والإصلاح وتأجير الملابس
<b>Footwear</b>	<b>26.5</b>	<b>26.1</b>	<b>35.9</b>	<b>37.0</b>	<b>236.2</b>	<b>226.8</b>	<b>208.0</b>	<b>193.4</b>	<b>الأحذية</b>
Shoes & other footwear	26.4	26.0	36.1	38.3	236.6	226.9	207.6	194.0	الأحذية
Repair & hire of footwear	29.7	29.7	29.7	0.0	223.5	223.5	223.5	172.3	إصلاح الأحذية
<b>HOUSING,WATER,ELECTRICITY, GAS AND OTHER FUELS</b>	<b>10.7</b>	<b>12.4</b>	<b>10.6</b>	<b>7.7</b>	<b>155.9</b>	<b>155.5</b>	<b>149.8</b>	<b>140.9</b>	<b>المسكن والمياه والكهرباء والغاز والوقود</b>
Actual rentals for housing	0.0	0.0	0.0	0.0	105.7	105.7	105.7	105.7	الإيجار الفعلي للمسكن
Imputed rentals for housing	0.0	0.0	0.0	0.0	108.1	108.1	108.1	108.1	الإيجار المحتسب للمسكن
Maintenance and repair of the dwelling	4.4	9.8	19.0	15.2	185.0	185.0	185.0	179.0	صيانة وإصلاح المسكن
Water supply and miscellaneous services relating to the dwelling	42.9	43.0	15.5	1.2	285.2	284.2	227.8	199.5	المياه والخدمات المتنوعة المتعلقة بالمسكن
Electricity, gas and other fuels	25.6	31.4	32.1	29.1	366.2	364.2	344.3	291.6	الكهرباء والغاز ومواد الوقود الأخرى

SECTIONS /GROUPS FOR COMMDITY AND SERVICES	نسبة التغير %* % Percentage Change *				الأرقام القياسية Consumer Price Index				الأقسام والمجموعات الرئيسية للسلع والخدمات
	يناير-مارس Jan-Mar 2018	أكتوبر-ديسمبر Oct-Dec 2017	يوليه-سبتمبر Jul-Sep 2017	أبريل-يونيه Apr-Jun 2017	يناير-مارس Jan-Mar 2018	أكتوبر-ديسمبر Oct-Dec 2017	يوليه-سبتمبر Jul-Sep 2017	أبريل-يونيه Apr-Jun 2017	
	<b>FURNISHINGS,HOUSEHOLD EQUIPMENT AND ROUTINE MAINTENANCE OF THE HOUSE</b>	<b>11.8</b>	<b>26.7</b>	<b>29.4</b>	<b>29.2</b>	<b>223.6</b>	<b>222.3</b>	<b>207.9</b>	
Furniture , furnishing,carpets and other floor covering	5.3	15.1	22.4	24.5	204.9	202.4	197.5	197.5	الأثاث والتجهيزات والسجاد وأغطية الأرضيات الأخرى
Household Textiles	14.6	14.6	11.6	11.9	211.7	204.3	184.8	184.8	المفروشات المنزلية
Household appliances	1.5	18.4	37.2	43.7	214.9	214.9	214.9	213.0	الأجهزة المنزلية
Glassware, tableware and household utensils	0.8	28.5	72.2	82.3	267.0	267.0	267.0	266.0	الأدوات الزجاجية وأدوات المائدة والأدوات المنزلية
Tools and equipment for house and garden	0.0	21.5	41.6	42.2	182.5	182.5	182.5	182.5	أدوات ومعدات المنازل والحدائق
Goods and services for routine household maintenance mainten	16.0	31.7	28.1	25.9	228.2	227.5	208.3	198.8	السلع والخدمات المستخدمة في صيانة المنزل
<b>HEALTH</b>	<b>8.3</b>	<b>14.9</b>	<b>21.2</b>	<b>18.0</b>	<b>209.1</b>	<b>209.1</b>	<b>209.1</b>	<b>194.3</b>	<b>الرعاية الصحية</b>
Medical products, appliances and equipment	4.9	10.4	17.6	20.7	200.9	200.9	200.9	193.5	للمنتجات والأجهزة والمعدات الطبية
Out-patient services	21.4	31.6	37.5	14.8	248.1	248.1	248.1	204.5	خدمات مرضى العيادات الخارجية
Hospital services	2.8	9.2	12.7	12.6	190.0	190.0	190.0	184.8	خدمات المستشفيات
<b>TRANSPORT</b>	<b>14.3</b>	<b>23.9</b>	<b>38.3</b>	<b>26.4</b>	<b>205.2</b>	<b>205.1</b>	<b>203.7</b>	<b>181.5</b>	<b>النقل والمواصلات</b>
Purchase of vehicles	1.2	8.5	25.7	35.4	187.9	187.3	187.3	187.3	شراء المركبات
Operation of personal transport equipment	26.2	41.2	65.6	32.1	251.2	251.2	251.2	199.3	المنفق على النقل الخاص
Transport services	11.1	18.5	26.7	20.4	185.7	185.7	183.1	170.1	خدمات النقل
<b>COMMUNICATIONS</b>	<b>11.0</b>	<b>11.0</b>	<b>4.5</b>	<b>1.8</b>	<b>109.4</b>	<b>109.4</b>	<b>101.8</b>	<b>98.6</b>	<b>الاتصالات السلكية واللاسلكية</b>
Postal services	0.0	0.0	0.0	0.0	106.1	106.1	106.1	106.1	خدمات البريد
Telephone and telefax services	1.3	1.8	4.5	4.9	80.8	80.8	80.8	79.8	معدات خدمات الهاتف والفاكس
Telephone and telefax services	11.2	11.2	4.5	1.7	110.2	110.2	102.4	99.1	خدمات الهاتف والفاكس
<b>RECREATION AND CULTURE</b>	<b>38.9</b>	<b>40.7</b>	<b>43.7</b>	<b>38.9</b>	<b>297.3</b>	<b>293.9</b>	<b>287.5</b>	<b>259.8</b>	<b>الثقافة والترفيه</b>
Audio,visual, photographic, Information processing equipment	1.7	13.1	25.0	29.5	130.5	130.5	130.5	129.9	معدات الصوت والصورة ومعدات التصوير وتجهيز المعلومات
Other recreational items and equipment, gardens and pets	0.0	24.2	48.2	48.2	177.7	177.7	177.7	177.7	الأصناف والمعدات الترفيهية الأخرى ومتعلقاتها
Recreational and cultural services	1.0	2.9	2.7	2.7	117.2	117.2	116.9	116.4	الخدمات الثقافية والترفيهية
Newspapers, books and stationery	17.7	17.7	12.2	11.8	223.1	223.1	198.4	189.6	الصحف والكتب والأدوات المكتبية
Package holidays	57.1	57.6	62.3	55.2	446.9	439.6	438.8	383.4	الرحلات السياحية المنظمة
<b>EDUCATION</b>	<b>19.6</b>	<b>19.6</b>	<b>12.3</b>	<b>12.3</b>	<b>294.2</b>	<b>294.2</b>	<b>246.0</b>	<b>246.0</b>	<b>التعليم</b>
Pre- primary and primary education	19.5	19.5	13.1	13.1	299.0	299.0	250.3	250.3	التعليم قبل الابتدائي والتعليم الأساسي
Secondary education	21.1	21.1	13.3	13.3	331.9	331.9	274.0	274.0	التعليم الثانوي العام والفني
Post-Secondary Non-Tertiary education	21.1	21.1	0.0	0.0	149.5	149.5	123.5	123.5	التعليم بعد الثانوي والفني
Tertiary education	18.2	18.1	10.2	10.2	264.4	264.4	223.8	223.8	التعليم العالي
Education not definable by level	16.8	16.7	7.3	7.3	200.7	200.7	171.9	171.9	التعليم غير محدد المستوى
<b>RESTAURANTS AND HOTELS</b>	<b>12.2</b>	<b>20.8</b>	<b>32.6</b>	<b>25.7</b>	<b>293.0</b>	<b>292.5</b>	<b>292.3</b>	<b>267.2</b>	<b>المطاعم والفنادق</b>
Catering Services	12.3	20.9	32.8	25.9	294.5	294.0	294.0	268.5	الوجبات الجاهزة
Accommodation services	9.0	9.1	0.0	0.0	165.7	165.7	151.9	151.9	خدمات الفنادق
<b>MISCELLANEOUS GOODS AND SERVICES</b>	<b>19.1</b>	<b>24.5</b>	<b>23.8</b>	<b>32.6</b>	<b>185.3</b>	<b>174.9</b>	<b>160.7</b>	<b>159.6</b>	<b>السلع والخدمات المتنوعة</b>
Personal care	24.0	35.9	25.5	35.5	200.7	191.2	168.4	166.5	العناية الشخصية
Personal effects	6.2	9.9	38.2	59.1	250.3	245.1	240.8	241.7	أمتعة شخصية
Insurance	19.1	0.0	0.0	0.0	119.1	100.0	100.0	100.0	التأمين
Other services	9.9	11.6	23.1	23.1	136.7	129.8	129.8	129.8	خدمات أخرى غير مصنفة في مكان آخر

\* نسبة التغير في الرقم القياسي عن الفترة المقابلة من العام السابق

Ann.( 6/1 )

Inflation Rates Series for all Item

Urban Egypt

Calender years

ملحق (١/٦)

سلسلة معدلات التضخم للرقم العام

حضر الجمهورية

سنوات ميلادية

Years	معدل التضخم Inflation Rate	السنوات
1998	3.1	١٩٩٨
1999	2.4	١٩٩٩
2000	2.7	٢٠٠٠
2001	2.3	٢٠٠١
2002	2.7	٢٠٠٢
2003	4.2	٢٠٠٣
2004	16.5	٢٠٠٤
2005	4.8	٢٠٠٥
2006	7.7	٢٠٠٦
2007	9.5	٢٠٠٧
2008	18.3	٢٠٠٨
2009	11.8	٢٠٠٩
2010	11.1	٢٠١٠
2011	10.1	٢٠١١
2012	7.1	٢٠١٢
2013	9.5	٢٠١٣
2014	10.1	٢٠١٤
2015	10.4	٢٠١٥
2016	13.8	٢٠١٦
2017	29.5	٢٠١٧

(Fiscal years )

(سنوات مالية)

Years	معدل التضخم Inflation Rate	السنوات
1997/1998	3.8	١٩٩٨/١٩٩٧
1998/1999	2.3	١٩٩٩/١٩٩٨
1999/2000	2.8	٢٠٠٠/١٩٩٩
2000/2001	2.4	٢٠٠١/٢٠٠٠
2001/2002	2.4	٢٠٠٢/٢٠٠١
2002/2003	3.1	٢٠٠٣/٢٠٠٢
2003/2004	10.4	٢٠٠٤/٢٠٠٣
2004/2005	11.4	٢٠٠٥/٢٠٠٤
2005/2006	4.2	٢٠٠٦/٢٠٠٥
2006/2007	10.9	٢٠٠٧/٢٠٠٦
2007/2008	11.7	٢٠٠٨/٢٠٠٧
2008/2009	16.2	٢٠٠٩/٢٠٠٨
2009/2010	11.7	٢٠١٠/٢٠٠٩
2010/2011	11.0	٢٠١١/٢٠١٠
2011/2012	8.6	٢٠١٢/٢٠١١
2012/2013	6.9	٢٠١٣/٢٠١٢
2013/2014	10.1	٢٠١٤/٢٠١٣
2014/2015	11	٢٠١٥/٢٠١٤
2015/2016	10.2	٢٠١٦/٢٠١٥
2016/2017	23.5	٢٠١٧/٢٠١٦



**الأوزان المستخدمة فى الترجيح  
للأقسام الرئيسية والمجموعات  
من واقع بحث الدخل والإنفاق والإستهلاك**

**٢٠٠٩/٢٠٠٨**

**Weights of major components of derived  
For all items and main sections  
from the Household, Income Expenditure  
and Consumption (HIEC) Survey  
2008/2009**

Weights of major components of derived for all items and main section from income,expenditure and consumption survey 2008/2006

الأوزان المستخدمة في التجهيز للأقسام والمجموعات الرئيسية من واقع بحث الدخل والإنفاق والاستهلاك ٢٠٠٨/٢٠٠٦

Ann. (7/1)

ملحق (٧/١)

SECTIONS / GROUPS FOR COMMODITIES AND SERVICES	ريفي Rural		اجمالي الريف Total rural	حضراني Urban						إجمالي الحضر Total Urban	إجمالي الجمهورية Total Egypt	الأقسام والمجموعات الرئيسية للسلع والخدمات
	قبلي Upper	بحري Lower		الحدود Forntier	مدن القناة Canal	قبلي Upper	بحري Lower	الإسكندرية Alex.	القاهرة Cairo			
<b>All Items</b>	<b>1809.265</b>	<b>2755.085</b>	<b>4564.350</b>	<b>181.191</b>	<b>370.406</b>	<b>1193.258</b>	<b>1280.833</b>	<b>750.007</b>	<b>1659.955</b>	<b>5435.650</b>	<b>10000.000</b>	<b>الرقم العام</b>
<b>FOOD AND NON-ALCOHOLIC BEVERAGES</b>	<b>904.978</b>	<b>1346.657</b>	<b>2251.636</b>	<b>83.969</b>	<b>153.910</b>	<b>470.496</b>	<b>546.069</b>	<b>314.895</b>	<b>600.326</b>	<b>2169.664</b>	<b>4421.300</b>	<b>الطعام والمشروبات</b>
<b>Food</b>	<b>874.906</b>	<b>1312.334</b>	<b>2187.239</b>	<b>80.611</b>	<b>148.087</b>	<b>454.203</b>	<b>529.493</b>	<b>305.142</b>	<b>576.555</b>	<b>2094.090</b>	<b>4281.330</b>	<b>الطعام</b>
Bread and cereals	158.284	258.741	417.025	10.452	20.096	63.739	82.173	36.190	76.432	289.081	706.107	الحبوب والخبز
Meat	249.221	357.905	607.126	21.671	39.498	131.417	133.685	84.089	165.683	576.042	1183.169	اللحوم والدواجن
Fish and seafood	33.922	54.217	88.139	5.478	16.562	23.559	45.556	27.083	39.169	157.406	245.545	الأسماك والمأكولات البحرية
Milk, cheese and eggs	93.492	163.882	257.374	10.634	23.539	62.678	70.033	58.686	93.311	318.881	576.255	اللبان والبيض
Oils and fats	96.072	110.121	206.192	5.880	10.707	44.010	43.598	22.502	52.480	179.176	385.369	الزيوت والدهون
Fruit	50.800	86.045	136.845	7.079	9.399	30.978	40.728	22.984	40.458	151.626	288.471	الفواكه
Vegetables	137.131	202.602	339.734	14.285	18.261	69.020	79.270	37.309	72.433	290.579	630.313	الخضروات
Suger ,jam,honey,chocolate and confectionery	43.328	60.238	103.566	3.894	7.508	21.330	26.702	10.994	26.162	96.590	200.155	السكر والأغذية السكرية
Other Food products	12.655	18.583	31.238	1.238	2.518	7.472	7.748	5.305	10.428	34.708	65.947	منتجات غذائية أخرى
<b>Non-Alcoholic Beverages</b>	<b>30.072</b>	<b>34.324</b>	<b>64.396</b>	<b>3.359</b>	<b>5.823</b>	<b>16.293</b>	<b>16.576</b>	<b>9.753</b>	<b>23.771</b>	<b>75.574</b>	<b>139.970</b>	<b>المشروبات</b>
Coffee,tea and cocoa	22.886	25.344	48.229	1.806	3.340	10.824	10.824	6.251	13.781	46.825	95.055	البن والشاي والكاكاو
Mineral waters,soft drinks,fruit and vegetable juices	7.187	8.980	16.167	1.553	2.483	5.469	5.752	3.502	9.990	28.749	44.916	المياه المعدنية والفانزة والعصائر الطبيعية
<b>ALCOHOLIC BEVERAGES,TOBACCO AND NARCOTICS</b>	<b>54.335</b>	<b>71.617</b>	<b>125.953</b>	<b>4.222</b>	<b>7.815</b>	<b>29.334</b>	<b>28.863</b>	<b>16.181</b>	<b>32.604</b>	<b>119.020</b>	<b>244.972</b>	<b>المشروبات الكحولية والدخان</b>
<b>ALCOHOLIC BEVERAGES</b>	<b>0.001</b>	<b>0.011</b>	<b>0.012</b>	<b>0.018</b>	<b>0.001</b>	<b>0.039</b>	<b>0.001</b>	<b>0.003</b>	<b>0.096</b>	<b>0.157</b>	<b>0.170</b>	<b>المشروبات الكحولية</b>
Tobacco	54.334	71.606	125.940	4.205	7.814	29.296	28.862	16.178	32.508	118.862	244.802	الدخان
<b>CLOTHING AND FOOTWEAR</b>	<b>114.862</b>	<b>171.950</b>	<b>286.812</b>	<b>12.039</b>	<b>19.504</b>	<b>69.671</b>	<b>78.380</b>	<b>41.488</b>	<b>72.831</b>	<b>293.913</b>	<b>580.725</b>	<b>الملابس والأحذية</b>
<b>Clothing</b>	<b>93.472</b>	<b>138.354</b>	<b>231.826</b>	<b>9.903</b>	<b>15.718</b>	<b>56.017</b>	<b>62.975</b>	<b>32.812</b>	<b>58.879</b>	<b>236.304</b>	<b>468.130</b>	<b>الملابس</b>
Clothing materials	13.422	12.692	26.115	0.517	0.307	3.559	2.599	0.481	0.501	7.963	34.077	المواد
Garments	69.081	113.053	182.134	8.587	14.481	47.073	55.739	30.592	52.793	209.264	391.398	الملابس الجاهزة
Other clothes and accessories	4.718	5.971	10.689	0.426	0.540	2.097	2.324	1.051	1.460	7.899	18.588	الملابس الأخرى ومستلزماتها
Cleaning,repair and hire of clothing	6.251	6.637	12.888	0.373	0.391	3.288	2.314	0.690	4.125	11.180	24.068	التنظيف والإصلاح وتأجير الملابس
<b>Footwear</b>	<b>21.389</b>	<b>33.597</b>	<b>54.986</b>	<b>2.136</b>	<b>3.786</b>	<b>13.654</b>	<b>15.405</b>	<b>8.675</b>	<b>13.953</b>	<b>57.609</b>	<b>112.594</b>	<b>الأحذية</b>
Shoes and other Footwear	20.643	32.439	53.082	2.094	3.677	13.188	14.929	8.424	13.679	55.990	109.072	الأحذية
Repair and hire of Footwear	0.746	1.158	1.904	0.042	0.109	0.467	0.476	0.252	0.273	1.618	3.522	إصلاح الأحذية
<b>HOUSING,WATER,ELECTRICITY,GAS AND OTHER FUELS</b>	<b>302.241</b>	<b>468.703</b>	<b>770.944</b>	<b>33.202</b>	<b>66.107</b>	<b>233.120</b>	<b>232.866</b>	<b>119.055</b>	<b>314.233</b>	<b>998.582</b>	<b>1769.526</b>	<b>المسكن والمياه والكهرباء والغاز والوقود</b>
Actual rentals for housing	4.926	12.527	17.454	5.985	6.149	31.568	27.662	13.886	36.905	122.155	139.608	الإيجار الفعلي للمسكن
Imputed rentals for housing	221.079	343.483	564.563	21.154	45.032	143.021	150.988	77.658	198.655	636.508	1201.071	الإيجار المحتمل للمسكن
Maintenance and repair of the dwelling	10.010	14.394	24.404	1.203	3.343	11.461	9.295	5.220	21.455	51.978	76.382	صيانة وإصلاح المسكن
Water supply and miscellaneous services relating to the dwelling	16.251	31.546	47.798	1.769	2.863	12.479	12.914	7.312	18.303	55.641	103.439	المياه والخدمات التنموية المتعلقة بالمسكن
Electricity, gas and other fuels	49.975	66.752	116.726	3.091	8.719	34.590	32.007	14.979	38.914	132.300	249.027	الكهرباء والغاز والوقود الأخرى

Weights of major components of derived for all items and main section from income,expenditure and consumption survey 2008/2009

الأوزان المستخدمة في التوزيع للأقسام والمجموعات الرئيسية من واقع بحث الدخل والإنفاق والاستهلاك ٢٠٠٨/٢٠٠٩

Ann. (7/1)

ملخص (١/٧)

SECTIONS / GROUPS FOR COMMODITIES AND SERVICES	Rural ريف		اجمالي الريف Total rural	Urban حضر						اجمالي الحضر Total Urban	اجمالي الجمهورية Total Egypt	التسام والمجموعات الرئيسية لسلع والخدمات
	قبلي Upper	بحري Lower		الحدود Forntier	من القناة Canal	قبلي Upper	بحري Lower	الاسكندرية Alex.	القاهرة Cairo			
<b>FURNISHINGS,HOUSEHOLD EQUIPMENT AND ROUTINE MAINTENANCE OF THE HOUSE</b>	<b>66.9589</b>	<b>92.6519</b>	<b>159.6108</b>	<b>6.9479</b>	<b>14.5974</b>	<b>47.202</b>	<b>47.7135</b>	<b>28.1967</b>	<b>60.2325</b>	<b>204.8899</b>	<b>364.5007</b>	<b>الأثاث والتجهيزات والمعدات المنزلية والصيانة</b>
Furniture, furnishings, carpets and other floor coverings	3.9369	6.9969	10.9338	1.1326	2.2215	2.4815	4.067	2.9951	4.5513	17.4489	28.3827	الأثاث والتجهيزات والسجاد وأغطية الأرضيات الأخرى
Household Textiles	11.0106	12.9767	23.9874	1.1307	1.0095	5.1092	5.3478	1.7142	3.5094	17.8209	41.8082	المفروشات المنزلية
Household appliances	7.8954	11.7491	19.6445	0.6747	1.9372	5.1008	7.2505	2.6057	7.2396	24.8085	44.453	الأجهزة المنزلية
Glassware, tableware and household utensils	5.3417	6.1466	11.4883	0.5366	0.3582	2.5474	2.9647	0.8878	1.6319	8.9265	20.4148	الأدوات الزجاجية وأدوات المائدة والأدوات المنزلية
Tools and equipment for house and garden	3.039	4.1943	7.2332	0.2642	0.2594	1.7439	1.5461	0.7488	1.1971	5.7594	12.9927	أدوات ومعدات المنازل والحدائق
Goods and services for routine household maintenance	35.7353	50.5883	86.3236	3.2091	8.8116	30.2193	26.5373	19.2451	42.1032	130.1257	216.4493	السلع والخدمات المستخدمة في صيانة المنزل
<b>HEALTH</b>	<b>81.9136</b>	<b>161.8425</b>	<b>243.7561</b>	<b>4.7176</b>	<b>23.6969</b>	<b>66.6865</b>	<b>77.4525</b>	<b>50.5319</b>	<b>120.9062</b>	<b>343.9917</b>	<b>587.7478</b>	<b>الرعاية الصحية</b>
Medical products, appliances and equipment	44.1364	96.1982	140.3346	2.2767	14.123	39.3086	48.1576	32.9087	75.0391	211.8136	352.1482	المنتجات والمعدات الطبية
Out-patient services	20.6134	34.588	55.2014	1.3791	5.0862	14.6279	16.4608	10.4779	25.1228	73.1548	128.3562	خدمات مرضى العيادات الخارجية
Hospital services	17.1638	31.0563	48.2201	1.0618	4.4878	12.75	12.8341	7.1453	20.7444	59.0233	107.2434	خدمات المستشفيات
<b>TRANSPORT</b>	<b>56.0624</b>	<b>97.0114</b>	<b>153.0738</b>	<b>11.1657</b>	<b>25.2863</b>	<b>59.8194</b>	<b>54.5521</b>	<b>41.3576</b>	<b>116.7579</b>	<b>308.939</b>	<b>462.0128</b>	<b>النقل والواصلات</b>
Purchase of vehicles	5.4674	12.6052	18.0725	4.0108	7.0511	7.4877	6.5577	5.592	20.9044	51.6037	69.6763	شراء المركبات
Operation of personal transport equipment	6.6868	10.3254	17.0122	3.7075	7.0789	15.309	14.3225	7.7283	42.2774	90.4236	107.4358	المتفق على النقل الخاص
Transport services	43.9083	74.0808	117.9891	3.4473	11.1564	37.0226	33.6719	28.0373	53.5761	166.9116	284.9007	خدمات النقل
<b>COMMUNICATIONS</b>	<b>33.187</b>	<b>55.4674</b>	<b>88.6544</b>	<b>4.8773</b>	<b>10.7361</b>	<b>38.7149</b>	<b>37.4799</b>	<b>22.2328</b>	<b>55.3484</b>	<b>169.3894</b>	<b>258.0438</b>	<b>الاتصالات السلكية واللاسلكية</b>
Postal services	0.0283	0.0136	0.0419	0.0181	0.0014	0.0149	0.0073	0.0023	0.0012	0.0452	0.0871	خدمات البريد
Telephone and telefax services	1.246	1.5149	2.7609	0.2249	0.6142	1.3576	0.909	0.3447	0.9154	4.3658	7.1267	معدات خدمات الهاتف والفاكس
Telephone and fax service	31.9127	53.9389	85.8516	4.6342	10.1205	37.3424	36.5636	21.8858	54.4318	164.9784	250.83	خدمات الهاتف والفاكس
<b>RECREATION AND CULTURE</b>	<b>21.2536</b>	<b>48.4136</b>	<b>69.6672</b>	<b>2.6259</b>	<b>8.9123</b>	<b>25.2018</b>	<b>33.5737</b>	<b>18.1272</b>	<b>43.8207</b>	<b>132.2617</b>	<b>201.9289</b>	<b>الثقافة والترفيه</b>
Audio,visual,photographic, information processing equipment	5.0472	7.2303	12.2774	0.3513	1.3312	3.6451	3.8065	1.5208	4.1706	14.8254	27.1029	معدات الصوت والصورة ومعدات التصوير وتجهيز المعلومات
Other recreational items and equipment, gardens and pets	1.4441	2.4179	3.862	0.1485	0.2275	0.5592	1.1991	0.3692	0.77	3.2736	7.1356	الأصناد والمعدات الترفيهية الأخرى ومنتجاتها
Recreational items and equipment	1.9883	8.2358	10.2241	0.4004	0.734	3.076	5.6984	5.9923	5.5672	21.4682	31.6923	الخدمات الثقافية والترفيهية
Newspapers, books and stationery	7.6556	14.6952	22.3508	0.8926	2.06	7.4211	7.983	4.2558	9.3157	31.9283	54.2791	الصحف والمكتبة والأدوات المكتبية
Package holidays	5.1185	15.8344	20.9529	0.8331	4.5597	10.5005	14.8866	5.9891	23.9972	60.7661	81.719	الرحلات السياحية المنظمة
<b>EDUCATION</b>	<b>28.7771</b>	<b>70.4159</b>	<b>99.193</b>	<b>2.7348</b>	<b>13.4244</b>	<b>51.661</b>	<b>53.2727</b>	<b>36.3558</b>	<b>94.3563</b>	<b>251.805</b>	<b>350.998</b>	<b>التعليم</b>
Pre- primary and primary education	15.9507	42.4491	58.3997	1.3993	6.7171	27.5399	27.1191	16.9596	48.9998	128.7347	187.1344	التعليم قبل الابتدائي والتعليم الأساسي
Secondary education	6.5434	18.4459	24.9893	0.5592	3.0059	11.2934	11.7051	8.8766	18.9174	54.3575	79.3468	التعليم الثانوي العام والفني
Post-Secondary Non- Tertiary education	0.7475	0.8214	1.5689	0.039	0.1403	1.2875	0.9123	1.1658	1.6249	5.1697	6.7386	التعليم بعد الثانوي والفني
Tertiary education	5.4986	8.6044	14.103	0.733	3.5186	11.4843	13.4303	9.139	24.5911	62.8963	76.9993	التعليم العالي
Unspecified level of education	0.0369	0.0951	0.1321	0.0043	0.0426	0.0559	0.1059	0.215	0.2232	0.6469	0.7789	التعليم غير محدد المستوى
<b>RESTAURANTS AND HOTELS</b>	<b>84.9435</b>	<b>89.5387</b>	<b>174.4821</b>	<b>6.5491</b>	<b>12.3117</b>	<b>54.4954</b>	<b>47.5601</b>	<b>30.4837</b>	<b>89.2245</b>	<b>240.6245</b>	<b>415.1067</b>	<b>المطاعم والفنادق</b>
Catering services	83.5822	88.1901	171.7722	6.272	12.0123	53.4303	46.8136	30.3629	88.9988	237.8899	409.6622	الجهات الجاهزة
Accommodation services	1.3613	1.3486	2.7099	0.2771	0.2994	1.0651	0.7465	0.1208	0.2257	2.7346	5.4445	خدمات الفنادق
<b>MISCELLANEOUS GOODS AND SERVICES</b>	<b>59.753</b>	<b>80.8155</b>	<b>140.5686</b>	<b>8.1411</b>	<b>14.1048</b>	<b>46.8568</b>	<b>43.0509</b>	<b>31.103</b>	<b>59.3138</b>	<b>202.5705</b>	<b>343.1391</b>	<b>السلع والخدمات المتنوعة</b>
Personal care	34.3789	48.1234	82.5022	3.4288	8.325	26.8602	25.2977	19.3402	38.7014	121.9533	204.4555	المتطلبات الشخصية
Personal effects	7.7652	9.8376	17.6027	2.4723	1.5635	5.2267	5.7279	2.7554	5.6737	23.4195	41.0222	أمتعة شخصية
Insurance	5.0085	12.5516	17.5601	1.4622	2.6269	7.8472	7.6192	5.7764	10.1227	35.4546	53.0147	التأمين
Other services	12.6005	10.3031	22.9035	0.7779	1.5894	6.9227	4.4061	3.231	4.816	21.7431	44.6467	خدمات أخرى غير مصنفة في مكان آخر

## الجهاز المركزي للتعبئة العامة والإحصاء

العنوان: ٣ طريق صلاح سالم - مدينة نصر - القاهرة - جمهورية مصر العربية

صندوق البريد: ٢٠٨٦ مدينة نصر - القاهرة

فاكس: ٢٤٠٢٤٠٩٩

تليفون: ٢٤٠٢٣٠٣١

### Central Agency for Public Mobilization and Statistics (CAPMAS)

**Address:** 3Salah Salem St. - Nasr City - Cairo - Egypt

**P.O. Box:** 2086 Nasr City - Cairo

**Tel:** (+20) 24023031

**Fax:** (+20) 24024099

**Website:** <http://www.capmas.gov.eg>

الموقع الإلكتروني للجهاز:

**Email:** [pres\\_capmas@capmas.gov.eg](mailto:pres_capmas@capmas.gov.eg)

البريد الإلكتروني:

٢٠١٤/١٨٨٦٣

رقم الإيداع بدار الكتب:



الجهاز المركزي للتعينة العامة والإحصاء

مدينة نصر - ش صلاح سالم - القاهرة - مصر

تليفون: 24023031 (+202) - صندوق بريد: 2086 - فاكس: 24024099 (+202)

الموقع الإلكتروني: [www.capmas.gov.eg](http://www.capmas.gov.eg)

البريد الإلكتروني: [pres\\_capmas@capmas.gov.eg](mailto:pres_capmas@capmas.gov.eg)

طبع بمطبعة الجهاز المركزي  
للتعينة العامة والإحصاء