



جمهورية مصر العربية
الجهاز المركزي للتعينة العامة والإحصاء
Arab Republic of Egypt
Central Agency For Public Mobilization & Statistics

**النشرة الربع سنويه للقطن
الربع الثالث (مارس / مايو)
للموسم الزراعي ٢٠١٧ / ٢٠١٨
Quarterly Cotton Bulletin
Third Quarter (March / May)
for the agricultural season 2017 / 2018**



إصدار أغسطس ٢٠١٨
Issue : August. 2018

مرجع رقم ٦٧ - ٢٢١٢٥ - ٢٠١٨
Ref No - 67 - 22125 - 2018



جمهورية مصر العربية
الجهاز المركزي للتعبئة العامة والإحصاء

النشرة الربع سنوية للقطن
الربع الثالث (مارس/ مايو)
للموسم الزراعي ٢٠١٧ / ٢٠١٨

عند إعادة نشر أو إقتباس
أى مادة من هذا الإصدار يُرجى الإشارة إلى المصدر
وهو
الجهاز المركزي للتعبئة العامة والإحصاء

تقديم

تمثل الزراعة قطاعاً هاماً من قطاعات التنمية الاقتصادية فى مصر ، ويعتبر القطن من المحاصيل الرئيسية ، وأحد الركائز الأساسية لإقتصاديات مصر لما يتصف به من جودة عالية أكسبته شهرة عالمية .

لذا يهتم الجهاز المركزى للتعبئة العامة والإحصاء بإصدار " النشرة الربع سنوية للقطن " والتي تشمل الموزع من القطن الشعير والمستهلك محلياً طبقاً للأصناف والرتب بالمحافظات ، وكذلك الكميات التى أجريت عليها عمليات الحليج والكبس ، بالإضافة إلى المصدر لمختلف دول العالم طبقاً للدول المصدر إليها .

يقدم الجهاز هذه النشرة عن الربع الثالث (مارس/ مايو) للموسم الزراعى ٢٠١٧/٢٠١٨ للباحثين

والمهتمين والمخططين ومنتخذي القرار آملاً أن تحقق الأهداف المرجوة منها.

والله ولى التوفيق ...

لواء / خيرت محمد بركات
رئيس الجهاز المركزى للتعبئة العامة والإحصاء

Preface

Agriculture represents an important sector of the economic development in Egypt, cotton is a major crop and one of the main pillars of Egypt economics : Its high quality gained an international reputation.

Central Agency for Public Mobilization and Statistics cares for issuing " cotton quarterly Bulletin," which include cotton lint distribution and domestic consumption according to varieties and grades in governorates, as well as quantities which have been exposed to ginning and pressing operations in addition to exporting to different countries of the world according to countries of destination.

Central Agency for Public Mobilization and Statistics offers such newsletter for third quarter (March / May) agricultural season 2017/2018, For Researchers, interested individuals planners and decision makes.

Hoping that it achieve its desired goals .

**General /Khairat Mohamed Barakat
President of CAPMAS**

| No Table | Contentes | Page No | المحتويات | رقم الجدول |
|----------|---|---------|---|------------|
| | Statistics Methodology. | 1 | منهجية الإحصائية . | |
| | General Indicators. | 5 | المؤشرات العامة . | |
| | Bulletin Tables: | | جداول النشرة . | |
| 1 | Distribution of cotton from the beginning of the season to the end of May. | 14 | الموزع من القطن من أول الموسم حتى نهاية شهر مايو. | ١ |
| 2/ A | Value and quantity of Exported cotton According to varieties and countries of Destination during March/ May. | 15 | قيمة وكمية المصدر من القطن طبقاً للأصناف والبلاد المصدر إليها خلال الفترة من مارس/مايو. | أ / ٢ |
| 2/B | Value and quantity of Exported cotton According to varieties and countries of Destination from The beginning of The season To The end of May. | 16 | قيمة وكمية المصدر من القطن طبقاً للأصناف والبلاد المصدر إليها من أول الموسم حتى نهاية شهر مايو. | ب / ٢ |
| 3/A | Consumption of cotton According to varieties and grades during March/ May. | 18 | المستهلك من القطن طبقاً للأصناف والرتب خلال الفترة من مارس/مايو. | أ / ٣ |
| 3/ B | Consumption of cotton According to varieties and grades from The beginning of The season to the end of May. | | المستهلك من القطن طبقاً للأصناف والرتب من أول الموسم حتى نهاية شهر مايو. | ب / ٣ |
| 4/ A | Consumption of cotton According to varieties and Governorates during March/ May. | 19 | المستهلك من القطن طبقاً للأصناف والمحافظات خلال الفترة من مارس/مايو. | أ / ٤ |
| 4/ B | Consumption of cotton According to varieties and Governorates from the beginning of the season to the end of May. | | المستهلك من القطن طبقاً للأصناف والمحافظات من أول الموسم حتى نهاية شهر مايو. | ب / ٤ |
| 5/ A | Steam Pressed cotton According to varieties and grades during March/ May. | 20 | المكبوس بخارياً من القطن طبقاً للأصناف والرتب خلال الفترة من مارس/مايو. | أ / ٥ |
| 5/ B | Steam Pressed cotton According to varieties and grades from the beginning of the season to the end of May. | 21 | المكبوس بخارياً من القطن طبقاً للأصناف والرتب من أول الموسم حتى نهاية شهر مايو. | ب / ٥ |
| 6/ A | Ginned cotton According to varieties and grades during March/ May. | 22 | المخلوج من القطن طبقاً للأصناف والرتب خلال الفترة من مارس/مايو. | أ / ٦ |
| 6/ B | Ginned cotton According to varieties and grades from the beginning of the season to the end of May. | | المخلوج من القطن طبقاً للأصناف والرتب من أول الموسم حتى نهاية شهر مايو. | ب / ٦ |

منهجية الإحصائية

أولاً- الهدف من النشرة:

تهدف النشرة إلى التعرف على طرق توزيع القطن الشعير عن الفترة (مارس/ مايو) للموسم الزراعي ٢٠١٧/ ٢٠١٨ فهي تتضمن المصدر من القطن الشعير إلى مختلف دول العالم وكذلك المستهلك المحلي في داخل البلاد بمصانع الغزل والنسيج كما تتضمن الكميات التي أجريت عليها عمليات الحلج والكبس.

ثانياً - مصادر جمع البيانات:

- أ- وزارة التجارة والصناعة.
ب - هيئة التحكيم واختبارات القطن.
ج - مصانع غزل القطن.

ثالثاً- دورية الإحصائية:

ربع سنوية ومقسمة حسب موسم زراعة القطن الآتي : الربع الأول (سبتمبر /نوفمبر) والربع الثاني (ديسمبر/فبراير) والربع الثالث (مارس/مايو) والربع الرابع (يونيه/أغسطس)

رابعاً- التعاريف والمفاهيم المستخدمة:

١ - الموزع من القطن:

هو مجموع كميات المصدر والمستهلك من القطن خلال نفس الفترة.

٢ - المصدر:

هو كميات الأقطان الصافية (بعد استبعاد وزن الفوارغ والشناير) التي تم شحنها للخارج وتمت إجراءاتها الجمركية وتحسب قيمتها على أساس فوب.

٣ - المستهلك المحلي:

هو كميات الأقطان التي قامت المغازل المحلية بصرفها لوحدات التشغيل مستبعداً منها الكميات التي تعاد دون إجراء التشغيل عليها.

٤ - المكبوس:

هو كميات القطن التي تم كبسها بخارياً لتصديرها.

٥- المحلوج:

هو كميات القطن الشعير الناتجة من حلج القطن الزهر.

خامساً - الوحدات والرموز المستخدمة:

١ - الوحدات:

- أ - القنطار المترى من القطن الشعر = ٥٠ كجم ويرمز له (ق ٠ م)
ب - القنطار المترى من القطن الزهر = ١٥٧,٥ كجم ويرمز له (ق ٠ م)
ج - البالة = ٦,٥١ ق ٠ م صافي في المتوسط
د - القيمة : جنيه مصرى
هـ - الوحدة المستخدمة : قنطار مترى شعر

٢ - الرموز المستخدمة:

- أ - (-) البيان يساوى صفر
ب - () القيمة بالسالب

٣ - رتب القطن ورموزها:

| الرتب | الرمز |
|-----------------------|------------|
| إكسترا | إكسترا |
| فولى جود/ إكسترا | فج/ إكسترا |
| فولى جود | فج |
| جود/ فولى جود | جود/ فج |
| جود | جود |
| فولى جود فير/ جود | فجف/ جود |
| فولى جود فير | فجف |
| جود فير/ فولى جود فير | جف/ فجف |
| جود فير | جف |
| فولى فير/ جود فير | فف/ جف |
| فولى فير | فف |

سادساً - طرق إتاحة البيانات :

ورقى - C.D - الموقع الألكترونى

Statistical Methodology

I- Statistical goals:

The statistics show distribution of cotton lint for (March / May) agricultural season 2017/2018 and include exported cotton to various countries around the world as well as local consumers cotton in the country at textile factories. It includes amounts which have been exposed to ginning and pressing operations.

II- The sources of data collection:

- A - Ministry of Trade and Industry. B - Cotton Tests Authority Arbitration .
C - Cotton spinning Factories.

III- Statistical journal:

- Quarterly and divided according to the in September so the cotton growing season as follows:
The first quarter (September / November), the second quarter (December / February),
the third quarter (March / May), the fourth quarter (June / August) .

IV- Definitions and used Concepts:

1-Distributed cotton:

Total exported and consumed cotton amounts during the same period.

2- Exported :

Amount of net cotton (excluding empties) shipped abroad

Finalized its customs procedures, and calculated on the basis of FOB value.

3- Local Consumed:

Quantities of cotton disbursed by the domestic spinners for operating units, excluding quantities that returned without operating.

4- Pressed cotton:

Cotton amounts exposed to steam press for export.

5- Ginned cotton:

Cotton lint amounts resulting from ginning cotton flower.

V- Units and used Symbols

1- Units:

A - Metric kantar of cotton lint = 50 kg and is symbolized by (M.K)

B - Metric kantar seed Cotton = 157.5 kg and is symbolized by (M.K)

C - Bale = 6.51 M. K Net average.

D - Value: EGP.

E - Units used: Metric kantar lint .

2- Symbols used:

A- (-) the statement is equal to zero

B- () the value is negative

3-Cotton grades and Symbols:

| SYMBOL | GRADES |
|---------------|----------------------------|
| Extra | Extra |
| F.G Extra | Fully Good / Extra |
| F . G | Fully Good |
| G / F.G | Good / Fully Good |
| Good | Good |
| F.G.F / G | Fully Good Fair / Good |
| F.G.F | Fully Good Fair |
| G.F / F.G.F | Good Fair/ Fully Good Fair |
| G.F | Good Fair |
| F. F / G.F | Fully Fair / Good Fair |
| F. F | Fully Fair |

VI- Data availability Methods :

Hard copy -- CD – Web Site

المؤشرات العامة

الموزع (الصادرات + المستهلك) من الأقطان المحلية:

بلغ إجمالي الموزع من القطن ٠,٨٠ مليون ق.م من أول الموسم (سبتمبر ٢٠١٧) حتى نهاية مايو ٢٠١٨ مقابل ٠,٨٣ مليون ق.م لنفس الفترة من الموسم السابق بنسبة انخفاض قدرها ٣,٢٪ وقد مثلت كمية الصادرات نسبة قدرها ٨٣,٦٪ من إجمالي الموزع في حين بلغت نسبة الكمية المستهلكة منه ١٦,٤٪.

الصادرات:

- بلغت كمية الأقطان التي تم تصديرها خلال الفترة (مارس / مايو ٢٠١٨) ١٦٠,١ ألف ق.م مقابل ١٤٩,٧ ألف ق.م لنفس الفترة من الموسم السابق بنسبة زيادة قدرها ٦,٩٪ بقيمة قدرها ٤٤٥,٥ مليون جنيه مقابل ٤٠٢,١ مليون جنيه لنفس الفترة من الموسم السابق بنسبة زيادة قدرها ١٠,٨٪.
- كانت الهند أكثر الدول استيراداً للقطن المصري حيث بلغت الكمية المصدرة إليها ٩٨,٦ ألف ق.م بنسبة قدرها ٦١,٦٪ من إجمالي الكمية المصدرة خلال هذه الفترة.
- بلغت كمية الأقطان التي تم تصديرها ٦٦٨,١ ألف ق.م من أول الموسم حتى نهاية مايو ٢٠١٨ مقابل ٤٩٨,٠ ألف ق.م بنسبة زيادة قدرها ٣٤,٢٪ بقيمة ١,٨ مليار جنيه مقابل ١,٢ مليار جنيه بنسبة زيادة قدرها ٥٠,١٪.

المستهلك:

- بلغ إجمالي المستهلك من الأقطان المحلية ٣٩,٢ ألف ق.م خلال الفترة (مارس / مايو ٢٠١٨) مقابل ٩٣,٠ ألف ق.م لنفس الفترة من الموسم السابق بنسبة انخفاض قدرها ٥٧,٩٪.
- تركز الاستهلاك خلال هذه الفترة في مجموعة الأصناف طويل وسط التيلة حيث بلغ المستهلك منها ٣٨,٧ ألف ق.م بنسبة قدرها ٩٨,٩٪ من إجمالي المستهلك من القطن المحلى.
- كانت معظم الكميات المستهلكة المحلية خلال هذه الفترة من الرتب عالية الجودة (جود) حيث بلغت ٢٤,٤ ألف ق.م بنسبة قدرها ٦٢,٣٪ من إجمالي المستهلك من القطن المحلى.

- بلغ إجمالي المستهلك من الأقطان المحلية ١٣٠,٩ ألف ق.م من أول الموسم حتى نهاية مايو ٢٠١٨ مقابل ٣٢٧,٦ ألف ق.م لنفس الفترة من الموسم السابق بنسبة إنخفاض قدرها ٦٠,١ ٪ .
- بلغ إجمالي المستهلك للأقطان المستوردة ١١٠,٣ ألف ق.م خلال الفترة (مارس / مايو ٢٠١٨) مقابل ٥٤,٤ ألف ق.م خلال نفس الفترة من الموسم السابق بنسبة زيادة قدرها ١٠٢,٦ ٪ .
- كذلك بلغ إجمالي المستهلك من الأقطان المستوردة بالمغازل المحلية ٣٦٧,٩ ألف ق.م من أول الموسم حتى مايو ٢٠١٨ مقابل ٢٣٦,٦ ألف ق.م لنفس الفترة من الموسم السابق بنسبة زيادة قدرها ٥٥,٥ ٪

المكبوس بخارياً:

- بلغت كمية الأقطان التي تم كبسها بخارياً ٦١,٧ ألف ق.م خلال الفترة (مارس / مايو ٢٠١٨) مقابل ٧٥,٨ ألف ق.م لنفس الفترة من الموسم السابق بنسبة إنخفاض قدرها ١٨,٦ ٪ وكانت معظم الكميات التي تم كبسها من صنف جيزة ٩٤ حيث بلغت ٣٩,٠ ألف ق.م بنسبة قدرها ٦٣,٣ ٪ من إجمالي القطن المكبوس خلال هذه الفترة .
- بلغت كمية الأقطان التي تم كبسها ١,٣ مليون ق.م من أول الموسم حتى نهاية مايو ٢٠١٨ مقابل ٠,٧ مليون ق.م لنفس الفترة من الموسم السابق بنسبة زيادة قدرها ٩٧,٧ ٪ وكانت معظم الكميات التي تم كبسها من صنف جيزة ٩٤ حيث بلغت ٦٤١,٣ ألف ق.م بنسبة قدرها ٤٩,٤ ٪ من إجمالي القطن المكبوس .

المخلوج:

- بلغت كمية الأقطان التي تم حلجها ٤٧,٧ ألف ق.م خلال الفترة (مارس / مايو ٢٠١٨) مقابل ٥٥,٨ ألف ق.م لنفس الفترة من الموسم السابق بنسبة إنخفاض قدرها ١٤,٤ ٪ وكانت معظم الكميات الناتجة عن الحلج من الرتب عالية الجودة (ج/فج) حيث بلغت ٢٣,٤ ألف ق.م بنسبة قدرها ٤٩,٠ ٪ من إجمالي القطن المخلوج خلال هذه الفترة .
- وقد بلغت كمية الأقطان التي تم حلجها ١,٤ مليون ق.م من أول الموسم حتى نهاية مايو ٢٠١٨ مقابل ٠,٧ مليون ق.م لنفس الفترة من الموسم السابق بنسبة زيادة قدرها ٩٣,٨ ٪ .

General indicators

Distributed (exports + consumed) of domestic cotton:

Total distributed of cotton reached 0.80 million M.K at the beginning of the season (September 2017) until the end of May 2018 versus 0.83 million M.K in the previous season, a decrease of 3.2 % Exports amount reached a Percentage of 83.6 % of the total distributed while consumed amount proportion reached 16.4 %.

Exports:

- Exported cotton amount during (March/May 2018) reached 160.1 thousand M.K versus 149.7 thousands M.K for the same period of the previous season, an increase of 6.9% of 445.5 million pounds versus 402.1 million pounds for the same period of the previous season, an increase of 10.8%.
- India was the largest importer of Egyptian cotton where exported quantity reached 98.6 thousands M.K at a percentage of 61.6 % of the total exported quantity during this period.
- Exported cotton amount 668.1 thousand M.K from the beginning the season until the end of May 2018, versus 498.0 thousand M.K in the previous season, an increase of 34.2% by value 1.8 milliard pounds versus 1.2 milliard pounds an increase of 50.1%.

Consumed:

- Total amount of consumed domestic cotton reached 39.2 thousands M.K (March/May2018) versus to 93.0 thousand M.K for the same period of the previous season, a decrease of 57.9%.
- Consumption focuses during this period for long and middle varieties, as its consumed reports, reached 38.7 thousands M.K by of 98.9% of the total consumer cotton.
- The most domestic consumed quantities during this period of high-quality grades (Good), reached 24.4 thousands M.K by 62.3 % of the total consumed cotton.

- Total amount of consumed domestic cotton 130.9 thousands M.K from the beginning of the season to the end of May 2018 versus 327.6 thousand M.K for the same period of the previous season, a decrease of 60.1%.
- Total of imported cotton at Local spinners during (March/May 2018) reached 110.3 thousand M.K versus 54.4 thousands M.K for the same period of the previous season, a decline of 102.6%.
- Total of imported cotton at Local spinners was 367.9 thousand M.K From the first season until the of May 2018 versus 236.6 thousand M.K for the same period of the previous season, a decline of 55.5%.

Steam pressed:

- The amount of cotton that has been steam pressed reached 61.7 thousand M.K during (March/May 2018) versus 75.8 thousand M.K for the same period of the previous season, a decrease of 18.6% Most pressed quantities are of Giza 94, reached 39.0 thousand M.K by 63.3% of the total steam pressed cotton during this period.
- The amount of cotton that has been steam pressed reached 1.3 million M.K From the beginning of the season to the end of May 2018 versus 0.7 million M.K of the previous season, an increase of 97.7%. Most pressed quantities are of Giza 94, reached 641.3 thousands M.K at a percentage of 49.4 % of the total steam pressed cotton.

Ginned:

- The amount of ginned cotton reached 47.7 thousand M.K during (March/May 2018) versus 55.8 thousand M.K for the same period of the previous season, a decrease of 14.4% Most ginned quantities is high-quality grades (G/F.G) reached 23.4 thousand M.K by 49.0% of the total Ginned cotton during this period.
- The amount of gained cotton 1.4 million M.K From the beginning of the season to the end of May 2018 versus 0.7 million, for the same period of the previous season, an increase by 93.8%.

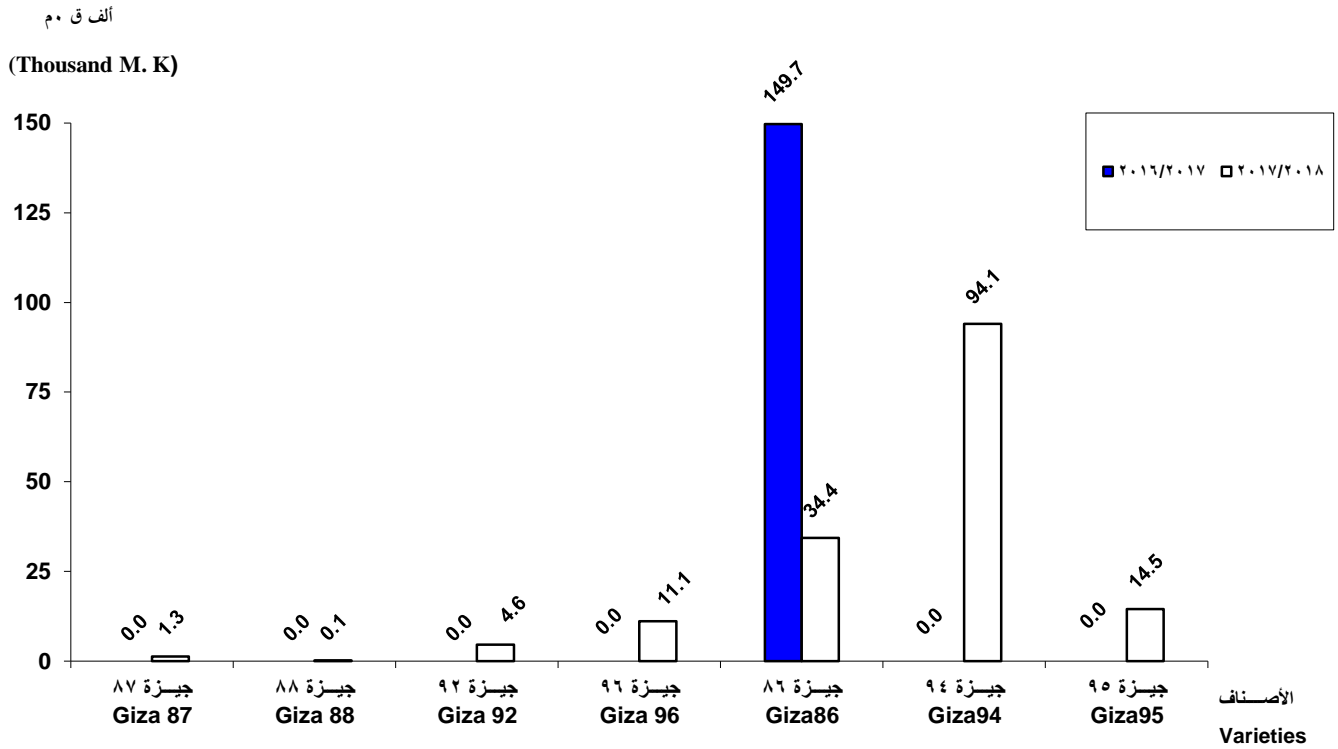
مقارنة الموزع من القطن من أول الموسم حتى نهاية مايو ٢٠١٨
Compared of Distribution of cotton from the beginning of the season to the end of May 2018

Quantity:Metric kentar

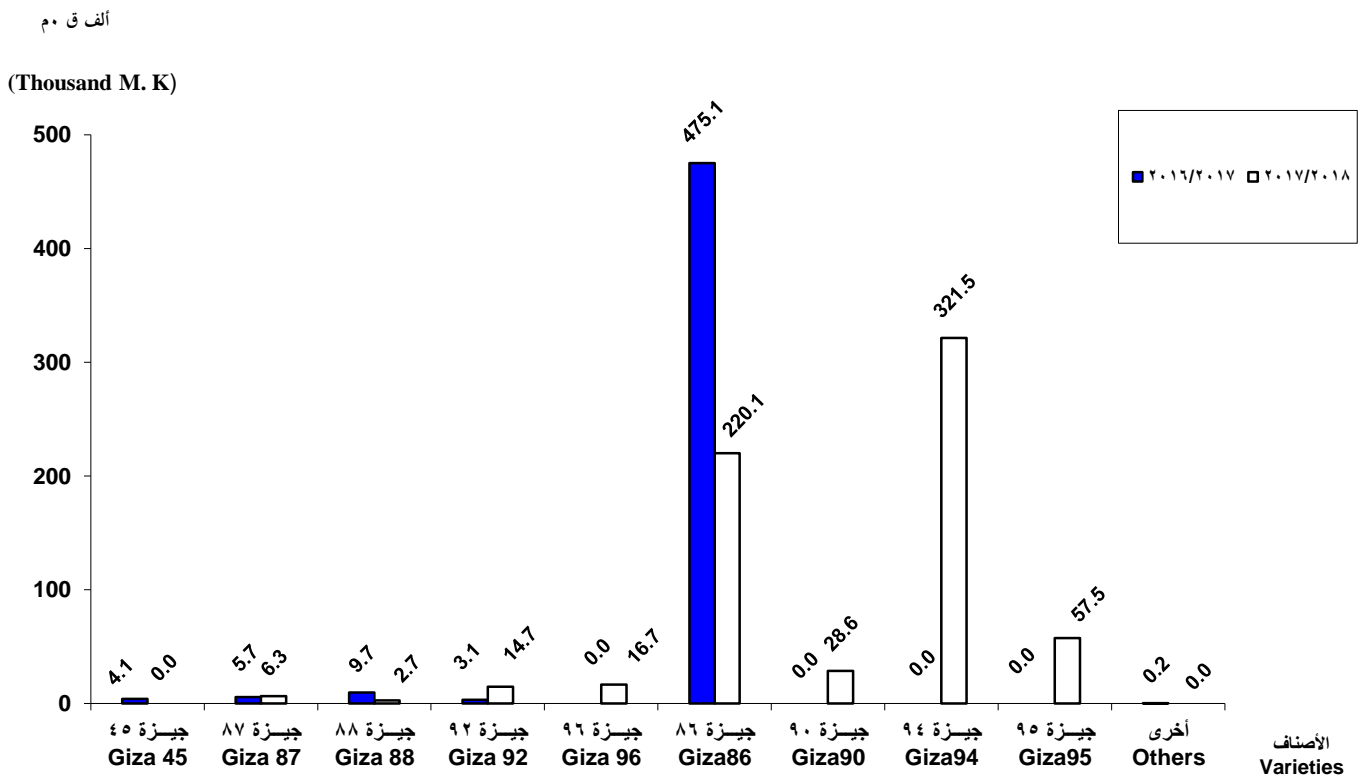
الكمية : قنطار متري

| Varieties | الموزع من أول الموسم | | المستهلك المحلي | | | | المصدر | | | | الأصناف |
|------------------------|----------------------------|-----------|-----------------|----------------|---------------|----------------|---------------|----------------|---------------|----------------|---------------|
| | Distribution from 1st sep. | | 2016/2017 | | 2017/2018 | | 2016/2017 | | 2017/2018 | | |
| | 2016/2017 | 2017/2018 | من أول سبتمبر | خلال مارس/مايو | من أول سبتمبر | خلال مارس/مايو | من أول سبتمبر | خلال مارس/مايو | من أول سبتمبر | خلال مارس/مايو | |
| | | from | During | from | During | from | During | from | During | | |
| | | 1st sep. | Mar./May | 1st sep. | Mar./May | 1st sep. | Mar./May | 1st sep. | Mar./May | | |
| Local Total | 825586 | 798920 | 327633 | 93023 | 130861 | 39169 | 497953 | 149728 | 668059 | 160053 | جملة المحلي |
| Long Staple | | | | | | | | | | | طويل التيلة |
| Giza 45 | 4089 | - | - | - | - | - | 4089 | - | - | - | جيزة ٤٥ |
| Giza 70 | - | 379 | - | - | 379 | - | - | - | - | - | جيزة ٧٠ |
| Giza 87 | 5913 | 8567 | 171 | 63 | 2253 | 277 | 5742 | - | 6314 | 1264 | جيزة ٨٧ |
| Giza 88 | 10498 | 3906 | 782 | - | 1234 | - | 9716 | - | 2672 | 147 | جيزة ٨٨ |
| Giza 92 | 3117 | 14697 | - | - | - | - | 3117 | - | 14697 | 4597 | جيزة ٩٢ |
| Giza 96 | - | 16701 | - | - | - | - | - | - | 16701 | 11116 | جيزة ٩٦ |
| Long Medium | | | | | | | | | | | طويل وسط |
| Giza 86 | 784407 | 329683 | 309278 | 91362 | 109550 | 30913 | 475129 | 149728 | 220133 | 34351 | جيزة ٨٦ |
| Giza 90 | 2243 | 28625 | 2243 | - | - | - | - | - | 28625 | - | جيزة ٩٠ |
| Giza 94 | 8 | 336371 | 8 | 8 | 14907 | 7812 | - | - | 321464 | 94051 | جيزة ٩٤ |
| Giza 95 | 12638 | 58480 | 12638 | 854 | 1027 | - | - | - | 57453 | 14527 | جيزة ٩٥ |
| Mixed Low | 2513 | 673 | 2513 | 736 | 673 | 167 | - | - | - | - | واطى مخلوط |
| Scarto | - | 838 | - | - | 838 | - | - | - | - | - | اسكارتو |
| Others | 160 | - | - | - | - | - | 160 | - | - | - | أخرى |
| Imported Cotton | | | 236586 | 54426 | 367871 | 110275 | | | | | جملة المستورد |

كمية المصدر من القطن طبقاً للأصناف خلال الفترة (مارس/ مايو) لعامي ٢٠١٦/٢٠١٧، ٢٠١٧/٢٠١٨
 (Quantity of Exported Cotton According to Varieties from (March / May)for
 Seasons ٢٠١٦/٢٠١٧، ٢٠١٧/٢٠١٨

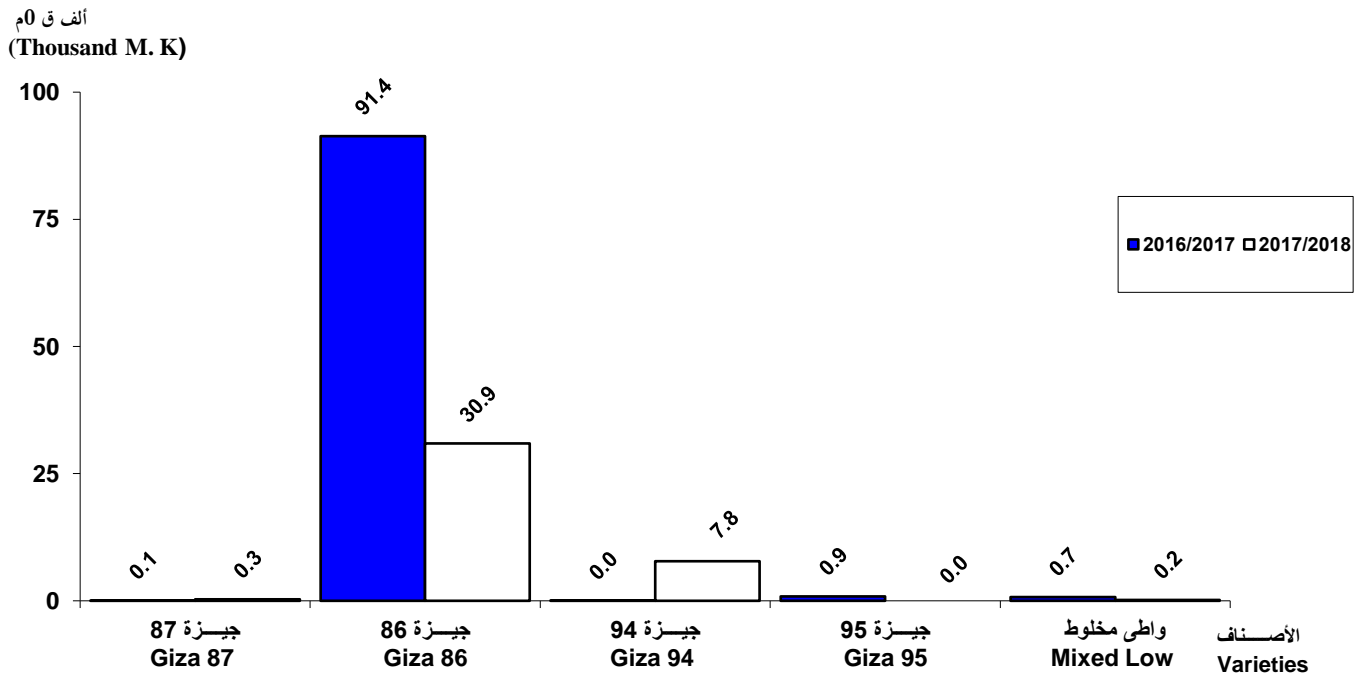


كمية المصدر من القطن طبقاً للأصناف من أول الموسم حتى نهاية مايو لعامي ٢٠١٦/٢٠١٧، ٢٠١٧/٢٠١٨
 Quantity of Exported Cotton According to Varieties from the beginning of the season to the end of
 May for Seasons ٢٠١٦/٢٠١٧، ٢٠١٧/٢٠١٨



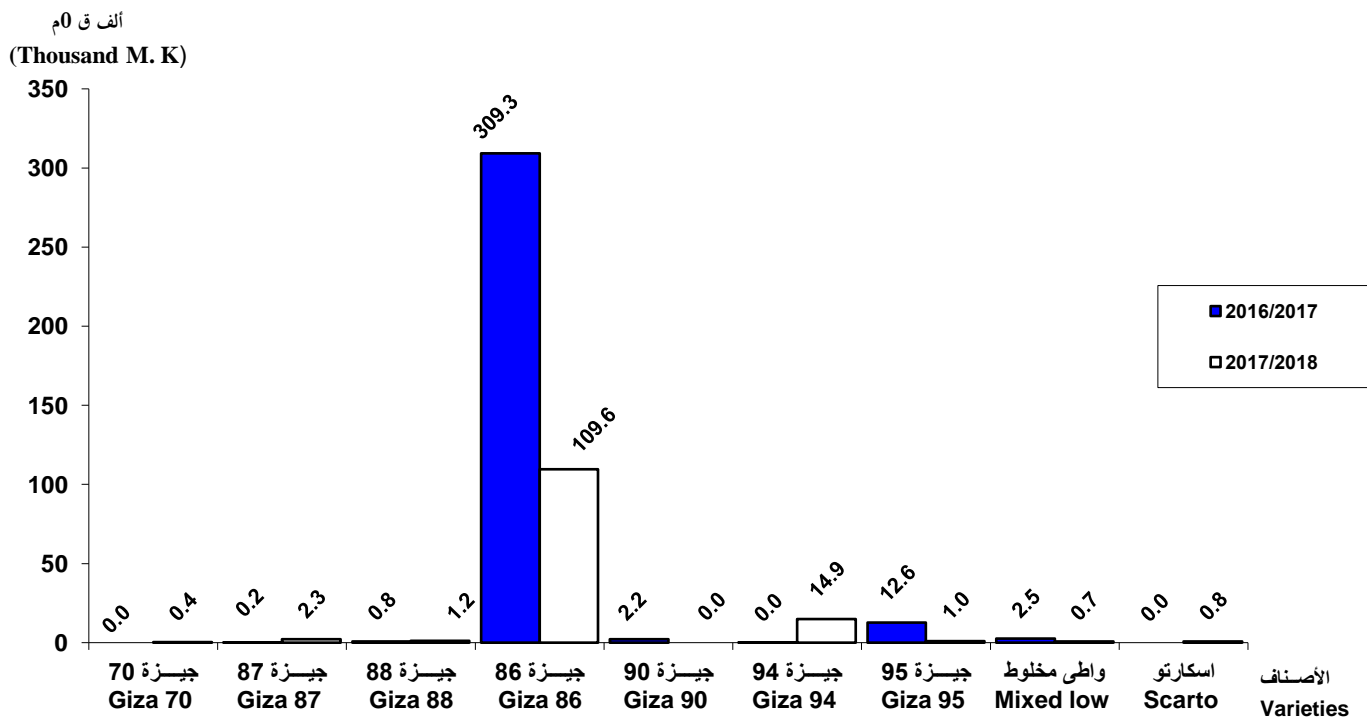
كمية المستهلك المحلي من القطن طبقاً للأصناف خلال الفترة (مارس /مايو) لعامي 2017/2016، 2018/2017

Quantity of Local Consumption of Cotton According to Varieties from March to May
for Seasons 2016/2017,2017/2018



كمية المستهلك المحلي من القطن طبقاً للأصناف من أول الموسم حتى نهاية مايو لعامي 2017/2016، 2018/2017

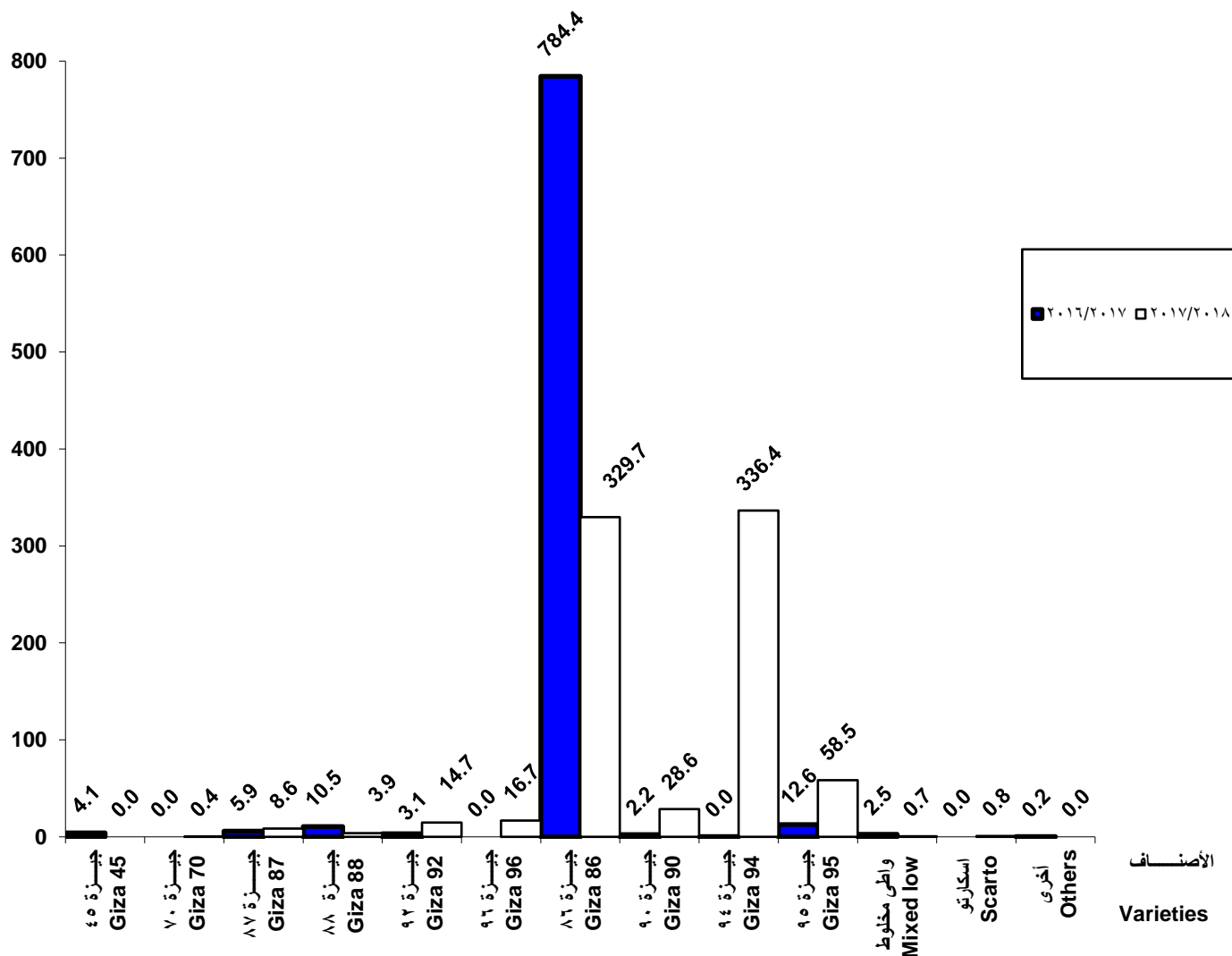
Quantity of Local Consumption of Cotton According to Varieties from the beginning of
the Season to the end of May for Seasons 2016/2017,2017/2018



كمية الموزع من القطن طبقاً للأصناف من أول الموسم حتى نهاية مايو لعامي ٢٠١٦/٢٠١٧، ٢٠١٧/٢٠١٨
 Quantity Distribution of Cotton According to Varieties from the beginning of the season to the end of
 May for Seasons 2016/2017,2017/2018

ألف ق . م

(Thousand M . K)



جدول النشرة

جدول 1 : الموزع من القطن من أول الموسم حتى نهاية شهر مايو 2018

Tabel 1: Distribution of cotton from the beginning of the season to the end of May 2018

| Quantity:Metric kentar | | | | | | الكمية : قنطار مترى |
|------------------------|---|---------------------------------------|--|---------------------------------------|--|---------------------|
| Varieties | الموزع من أول سبتمبر Distribution from 1 st sep. | المستهلك المحلى | | المصدر | | الأصناف |
| | | Local Consumptior | المستهلك المحلى | Exported | المصدر | |
| | | من أول سبتمبر from st 1 Sep. | خلال مارس / مايو During Mar. /May. | من أول سبتمبر from st 1 Sep. | خلال مارس / مايو During Mar. /May. | |
| Local Total | 798920 | 130861 | 39169 | 668059 | 160053 | جملة المحلى |
| <u>Long staple</u> | | | | | | <u>طويل التيلة</u> |
| Giza 87 | 379 | 379 | - | - | - | جيزة 70 |
| Giza 87 | 8567 | 2253 | 277 | 6314 | 1264 | جيزة 87 |
| Giza 88 | 3906 | 1234 | - | 2672 | 147 | جيزة 88 |
| Giza 92 | 14697 | - | - | 14697 | 4597 | جيزة 92 |
| Giza 96 | 16701 | - | - | 16701 | 11116 | جيزة 96 |
| <u>Long Medium</u> | | | | | | <u>طويل وسط</u> |
| Giza 86 | 329683 | 109550 | 30913 | 220133 | 34351 | جيزة 86 |
| Giza 90 | 28625 | - | - | 28625 | - | جيزة 90 |
| Giza 94 | 336371 | 14907 | 7812 | 321464 | 94051 | جيزة 94 |
| Giza 95 | 58480 | 1027 | - | 57453 | 14527 | جيزة 95 |
| <u>Mixed low</u> | 673 | 673 | 167 | - | - | <u>واطى مخلوط</u> |
| <u>Scarto</u> | 838 | 838 | - | - | - | <u>اسكارتو</u> |
| Imported Cotton | | 367871 | 110275 | | | جملة المستورد |

جدول ٢ / أ : قيمة وكمية المصدر من القطن طبقا للأصناف والبلاد المصدر اليها من خلال الفترة مارس/مايو ٢٠١٨
 Tabel 2/A: Value, and Quantity of Exported Cotton According to Varieties and Countries of Destination
 During March/May 2018

Quantity: Metric kentar

Value: Thousands Pound

الكمية : قنطار مئري

القيمة : بالآلف جنيه

| Countries Destination | Varieties | الجملة | طويل وسط Long Mediam | | | طويل التيلة Long Staple | | | | الاصناف | |
|--------------------------|-----------------|--------|-------------------------|---------|---------|----------------------------|---------|---------|---------|---------|----------------------------|
| | | | ج ٩٥ | ج ٩٤ | ج ٨٦ | ج ٩٦ | ج ٩٢ | ج ٨٨ | ج ٨٧ | | |
| | | | Giza 95 | Giza 94 | Giza 86 | Giza 96 | Giza 92 | Giza 88 | Giza 87 | | |
| G.Total | Value | 445516 | 84609 | 229526 | 86164 | 32455 | 11343 | 510 | 909 | قيمة | |
| | Quantity | 160053 | 14527 | 94051 | 34351 | 11116 | 4597 | 147 | 1264 | كمية | الأجمالي العام |
| Saudia | Value | 1708 | - | 1708 | - | - | - | - | - | قيمة | |
| | Quantity | 1024 | - | 1024 | - | - | - | - | - | كمية | السعودية |
| Turkey | Value | 21597 | - | 15789 | 5808 | - | - | - | - | قيمة | |
| | Quantity | 7878 | - | 5510 | 2368 | - | - | - | - | كمية | تركيا |
| Slovania | Value | 8613 | - | 5524 | 3089 | - | - | - | - | قيمة | |
| | Quantity | 3159 | - | 1836 | 1323 | - | - | - | - | كمية | سلوفينيا |
| Portugal | Value | 6956 | - | 5686 | 1270 | - | - | - | - | قيمة | |
| | Quantity | 2632 | - | 2203 | 429 | - | - | - | - | كمية | البرتغال |
| Austria | Value | 11695 | - | 9830 | 1865 | - | - | - | - | قيمة | |
| | Quantity | 4648 | - | 3825 | 823 | - | - | - | - | كمية | النمسا |
| Italy | Value | 14529 | - | 10682 | 3847 | - | - | - | - | قيمة | |
| | Quantity | 5380 | - | 3928 | 1452 | - | - | - | - | كمية | ايطاليا |
| Belgium | Value | 1237 | - | 1237 | - | - | - | - | - | قيمة | |
| | Quantity | 454 | - | 454 | - | - | - | - | - | كمية | بلجيكا |
| Germany | Value | 2120 | - | 2120 | - | - | - | - | - | قيمة | |
| | Quantity | 841 | - | 841 | - | - | - | - | - | كمية | ألمانيا |
| Bahrain | Value | 1196 | - | 1196 | - | - | - | - | - | قيمة | |
| | Quantity | 433 | - | 433 | - | - | - | - | - | كمية | البحرين |
| China | Value | 31925 | - | 26722 | 5203 | - | - | - | - | قيمة | |
| | Quantity | 11859 | - | 8689 | 3170 | - | - | - | - | كمية | الصين |
| India | Value | 280838 | 84609 | 113470 | 51877 | 18120 | 11343 | 510 | 909 | قيمة | |
| | Quantity | 98590 | 14527 | 52621 | 19652 | 5782 | 4597 | 147 | 1264 | كمية | الهند |
| Japan | Value | 585 | - | 585 | - | - | - | - | - | قيمة | |
| | Quantity | 203 | - | 203 | - | - | - | - | - | كمية | اليابان |
| Pakistan | Value | 40807 | - | 17712 | 8760 | 14335 | - | - | - | قيمة | |
| | Quantity | 15022 | - | 6167 | 3521 | 5334 | - | - | - | كمية | باكستان |
| Thailand | Value | 2447 | - | 2447 | - | - | - | - | - | قيمة | |
| | Quantity | 891 | - | 891 | - | - | - | - | - | كمية | تايلاند |
| Bangladih | Value | 5545 | - | 5545 | - | - | - | - | - | قيمة | |
| | Quantity | 2171 | - | 2171 | - | - | - | - | - | كمية | بنجلاديش |
| Senegal | Value | 1254 | - | 1254 | - | - | - | - | - | قيمة | |
| | Quantity | 478 | - | 478 | - | - | - | - | - | كمية | السنغال |
| U.S.A | Value | 11342 | - | 6897 | 4445 | - | - | - | - | قيمة | |
| | Quantity | 3974 | - | 2361 | 1613 | - | - | - | - | كمية | الولايات المتحدة الأمريكية |
| Mexico | Value | 1122 | - | 1122 | - | - | - | - | - | قيمة | |
| | Quantity | 416 | - | 416 | - | - | - | - | - | كمية | المكسيك |

جدول 2 / ب : قيمة وكمية المصدر من القطن طبقا للأصناف والبلاد المصدر اليها من أول الموسم حتى نهاية شهر مايو 2018

Table 2/B: Value, and Quantity of Exported Cotton According to Varieties and Countries of

Destination from the Beginning of the Season to the end of May 2018

Quantity: Metric kantar

الكمية : قنطار مترى

Value: Thousands Pound

القيمة : بالآلف جنيه

| Countries Destination | Varieties | الجملة | طويل وسط | | | | طويل التيلة | | | | الأصناف | البلاد المصدر اليها |
|--------------------------|-----------------|---------|-----------------|-----------------|-----------------|-----------------|-----------------|-----------------|-----------------|-----------------|---------|---------------------|
| | | | Long Mediam | | | | Long Staple | | | | | |
| | | | 95 → Giza 95 | 94 → Giza 94 | 90 → Giza 90 | 86 → Giza 86 | 96 → Giza 96 | 92 → Giza 92 | 88 → Giza 88 | 87 → Giza 87 | | |
| G.Total | Value | 1812711 | 194810 | 889799 | 72074 | 541023 | 48843 | 39241 | 8818 | 18103 | قيمة | الإجمالي العام |
| | Quantity | 668059 | 57453 | 321464 | 28625 | 220133 | 16701 | 14697 | 2672 | 6314 | كمية | |
| Jordan | Value | 6427 | - | - | - | 6427 | - | - | - | - | قيمة | الأردن |
| | Quantity | 2589 | - | - | - | 2589 | - | - | - | - | كمية | |
| Saudia | Value | 13405 | - | 1708 | - | 11697 | - | - | - | - | قيمة | السعودية |
| | Quantity | 5864 | - | 1024 | - | 4840 | - | - | - | - | كمية | |
| Lebanon | Value | 1451523 | - | - | - | 3469 | - | - | - | - | قيمة | لبنان |
| | Quantity | 1456 | - | - | - | 1456 | - | - | - | - | كمية | |
| Morocco | Value | 3701 | - | 2471 | - | 1230 | - | - | - | - | قيمة | المغرب |
| | Quantity | 1413 | - | 942 | - | 471 | - | - | - | - | كمية | |
| Turkey | Value | 48760 | - | 30827 | - | 17933 | - | - | - | - | قيمة | تركيا |
| | Quantity | 17716 | - | 10630 | - | 7086 | - | - | - | - | كمية | |
| Slovania | Value | 15939 | - | 9584 | - | 6355 | - | - | - | - | قيمة | سلوفينيا |
| | Quantity | 5806 | - | 3212 | - | 2594 | - | - | - | - | كمية | |
| Portugal | Value | 17118 | - | 11343 | - | 5775 | - | - | - | - | قيمة | البرتغال |
| | Quantity | 6285 | - | 4103 | - | 2182 | - | - | - | - | كمية | |
| Austria | Value | 26587 | - | 17675 | - | 8912 | - | - | - | - | قيمة | النمسا |
| | Quantity | 10360 | - | 6795 | - | 3565 | - | - | - | - | كمية | |
| Italy | Value | 27889 | - | 17799 | - | 10090 | - | - | - | - | قيمة | ايطاليا |
| | Quantity | 10439 | - | 6558 | - | 3881 | - | - | - | - | كمية | |
| Belgium | Value | 1237 | - | 1237 | - | - | - | - | - | - | قيمة | بلجيكا |
| | Quantity | 454 | - | 454 | - | - | - | - | - | - | كمية | |
| Germany | Value | 2120 | - | 2120 | - | - | - | - | - | - | قيمة | ألمانيا |
| | Quantity | 841 | - | 841 | - | - | - | - | - | - | كمية | |
| Bahrain | Value | 2586 | - | 1196 | - | 1390 | - | - | - | - | قيمة | البحرين |
| | Quantity | 868 | - | 433 | - | 435 | - | - | - | - | كمية | |
| China | Value | 128243 | - | 86687 | - | 41556 | - | - | - | - | قيمة | الصين |
| | Quantity | 48304 | - | 30989 | - | 17315 | - | - | - | - | كمية | |
| India | Value | 1151969 | 194810 | 520814 | 61700 | 280128 | 31657 | 39241 | 8818 | 14801 | قيمة | الهند |
| | Quantity | 423444 | 57453 | 193148 | 24325 | 115723 | 10082 | 14697 | 2672 | 5344 | كمية | |
| Japan | Value | 23989 | - | 13108 | - | 7579 | - | - | - | 3302 | قيمة | اليابان |
| | Quantity | 8732 | - | 4813 | - | 2949 | - | - | - | 970 | كمية | |
| Indonesia | Value | 1385 | - | 876 | - | 509 | - | - | - | - | قيمة | اندونيسيا |
| | Quantity | 468 | - | 270 | - | 198 | - | - | - | - | كمية | |

تابع جدول 2 / ب : قيمة وكمية المصدر من القطن طبقا للأصناف والبلاد المصدر اليها

من أول الموسم حتى نهاية شهر مايو 2018

Cont of Tabel 2/B:Value,and Quantity of Exported Cotton According to Varieties and Countries of Destination from the Beginning of the Season to the end of May 2018

Quantity:Metric kentar

الكمية : قنطار مترى

Value:Thousands Pound

القيمة : بالآلف جنيهه

| Countries Destination | Varieties | الجملة | طويل وسط Long Mediam | | | | طويل التيلة Long Staple | | | | الأصناف البلاد المصدر إليها | |
|--------------------------|-----------|--------|-------------------------|---------|---------|---------|----------------------------|---------|---------|---------|--------------------------------|----------------------------|
| | | | 95 → | 94 → | 90 → | 86 → | 96 → | 92 → | 88 → | 87 → | | |
| | | | Giza 95 | Giza 94 | Giza 90 | Giza 86 | Giza 96 | Giza 92 | Giza 88 | Giza 87 | | |
| Pakistan | Value | 217759 | - | 94536 | 10374 | 98514 | 14335 | - | - | - | قيمة | باكستان |
| | Quantity | 82860 | - | 33614 | 4300 | 39612 | 5334 | - | - | - | كمية | |
| Thailand | Value | 2447 | - | 2447 | - | - | - | - | - | - | قيمة | تايلاند |
| | Quantity | 891 | - | 891 | - | - | - | - | - | - | كمية | |
| Bangladesh | Value | 58906 | - | 41250 | - | 17656 | - | - | - | - | قيمة | بنجلاديش |
| | Quantity | 18527 | - | 11657 | - | 6870 | - | - | - | - | كمية | |
| Senegal | Value | 1254 | - | 1254 | - | - | - | - | - | - | قيمة | السنغال |
| | Quantity | 478 | - | 478 | - | - | - | - | - | - | كمية | |
| U.S.A | Value | 29777 | - | 18475 | - | 11302 | - | - | - | - | قيمة | الولايات المتحدة الأمريكية |
| | Quantity | 10326 | - | 6045 | - | 4281 | - | - | - | - | كمية | |
| Mexico | Value | 2252 | - | 2252 | - | - | - | - | - | - | قيمة | المكسيك |
| | Quantity | 827 | - | 827 | - | - | - | - | - | - | كمية | |
| Brazil | Value | 25492 | - | 12140 | - | 10501 | 2851 | - | - | - | قيمة | البرازيل |
| | Quantity | 9111 | - | 3740 | - | 4086 | 1285 | - | - | - | كمية | |

جدول 4 / أ : المستهلك من القطن طبقاً للأصناف والمحافظات خلال الفترة مارس/مايو 2018

Table 4 / A: Consumption of cotton According to Varieties and Governorates

during March/May 2018

Quantity:Metric kentar

الكمية : قنطار متري

| Varieties | الجملة | اقطن مستوردة | واطي مخلوط | جيزة 94 | جيزة 86 | جيزة 87 | الأصناف |
|----------------|---------------|-----------------|------------|-------------|--------------|------------|---------------|
| Governorates | Total | imported cotton | Mixed Low | Giza 94 | Giza 86 | Giza 87 | المحافظات |
| Total | 149444 | 110275 | 167 | 7812 | 30913 | 277 | الجملة |
| Cairo | 1278 | 1278 | - | - | - | - | القاهرة |
| Alexandria | 47236 | 30657 | - | 2595 | 13984 | - | الأسكندرية |
| Damietta | 3882 | 2468 | - | 446 | 968 | - | دمياط |
| Dakahlia | 13859 | 12792 | 71 | - | 996 | - | الدقهلية |
| Sharkia | 1014 | 645 | - | - | 369 | - | الشرقية |
| kalyubia | 1437 | 1437 | - | - | - | - | القليوبية |
| Kafr El Shiekh | 6434 | 3866 | - | 2496 | 72 | - | كفرالشيخ |
| Gharbia | 44013 | 31391 | 96 | 2275 | 9974 | 277 | الغربية |
| Menoufia | 6100 | 2501 | - | - | 3599 | - | المنوفية |
| Behera | 18077 | 17166 | - | - | 911 | - | البحيرة |
| Giza | 133 | 133 | - | - | - | - | الجيزة |
| Menia | 2275 | 2275 | - | - | - | - | المنيا |
| Assiut | 1373 | 1373 | - | - | - | - | أسيوط |
| Suhag | 1176 | 1176 | - | - | - | - | سوهاج |
| Kena | 1157 | 1117 | - | - | 40 | - | قنا |

جدول 4 / ب : المستهلك من القطن طبقاً للأصناف والمحافظات من اول الموسم حتى نهاية شهر مايو 2018

Table 4 / B: Consumption of cotton According to Varieties and Governorates

from the beginning of the Season to the end of May 2018

Quantity:Metric kentar

الكمية : قنطار متري

| Varieties | الجملة | اقطن مستوردة | اسكارتو | واطي مخلوط | جيزة 95 | جيزة 94 | جيزة 86 | جيزة 88 | جيزة 87 | جيزة 70 | الأصناف |
|----------------|---------------|-----------------|------------|------------|-------------|--------------|---------------|-------------|-------------|------------|---------------|
| Governorates | Total | imported cotton | Scarto | Mixed Low | Giza 95 | Giza 94 | Giza 86 | Giza 88 | Giza 87 | Giza 70 | المحافظات |
| Total | 498732 | 367871 | 838 | 673 | 1027 | 14907 | 109550 | 1234 | 2253 | 379 | الجملة |
| Cairo | 4668 | 4668 | - | - | - | - | - | - | - | - | القاهرة |
| Alexandria | 140138 | 93900 | - | - | - | 7695 | 36865 | 1234 | 65 | 379 | الأسكندرية |
| Damietta | 13386 | 9734 | - | - | - | 446 | 3206 | - | - | - | دمياط |
| Dakahlia | 41278 | 37734 | - | 71 | - | - | 3473 | - | - | - | الدقهلية |
| Sharkia | 3774 | 645 | - | - | - | - | 3129 | - | - | - | الشرقية |
| kalyubia | 3116 | 3116 | - | - | - | - | - | - | - | - | القليوبية |
| Kafr El Shiekh | 22349 | 17919 | - | - | - | 2496 | 1934 | - | - | - | كفرالشيخ |
| Gharbia | 180940 | 129457 | - | 96 | 1027 | 4270 | 43908 | - | 2182 | - | الغربية |
| Menoufia | 15790 | 4355 | - | - | - | - | 11435 | - | - | - | المنوفية |
| Behera | 51134 | 45687 | 838 | 506 | - | - | 4097 | - | 6 | - | البحيرة |
| Giza | 1114 | 936 | - | - | - | - | 178 | - | - | - | الجيزة |
| Menia | 7806 | 7806 | - | - | - | - | - | - | - | - | المنيا |
| Assiut | 3088 | 3088 | - | - | - | - | - | - | - | - | أسيوط |
| Suhag | 5527 | 4883 | - | - | - | - | 644 | - | - | - | سوهاج |
| Kena | 4624 | 3943 | - | - | - | - | 681 | - | - | - | قنا |

جدول ٦ / أ : المحلوج من القطن طبقاً للأصناف والرتب خلال الفترة من مارس / مايو ٢٠١٨

Table 6 / A : Ginned Cotton According to Varieties and Grades during March / May 2018

Quantity:Metric Kentar

الكمية : قنطار مترى

Value:L.E

القيمة : بالجنيه المصرى

| Varieties Grades | الجملة | اسكارتو | واطى مخلوط | جيزة ٩٥ | جيزة ٩٤ | جيزة ٩٠ | جيزة ٨٦ | الأصناف |
|---------------------|--------|---------|------------|---------|---------|---------|---------|----------|
| | Total | Scarto | Mixed Low | Giza 95 | Giza 94 | Giza 90 | Giza 86 | الرتب |
| Total | 47722 | 895 | 2022 | 2753 | 27741 | 1737 | 12574 | الجملة |
| G / F.G | 23368 | - | - | 2753 | 20615 | - | - | جود / فج |
| Good | 21312 | - | - | - | 7126 | 1612 | 12574 | جود |
| F.G.F /G | 125 | - | - | - | - | 125 | - | فجف /جود |
| Without Grades | 2917 | 895 | 2022 | - | - | - | - | بدون رتب |

جدول ٦ / ب : المحلوج من القطن طبقاً للأصناف والرتب من أول الموسم حتى نهاية شهر مايو ٢٠١٨

Table 6 / B : Ginned Cotton According to Varieties and Grades from the Beginning of the season to the end of May 2018

Quantity:Metric Kentar

الكمية : قنطار مترى

Value:L.E

القيمة : بالجنيه المصرى

| Varieties Grades | الجملة | أخرى | اسكارتو | واطى مخلوط | جيزة ٩٥ | جيزة ٩٤ | جيزة ٩٠ | جيزة ٨٦ | جيزة ٩٦ | جيزة ٩٢ | جيزة ٨٨ | جيزة ٨٧ | جيزة ٤٥ | الأصناف |
|---------------------|---------|--------|---------|------------|---------|---------|---------|---------|---------|---------|---------|---------|---------|----------|
| | Total | Others | Scarto | Mixed Low | Giza 95 | Giza 94 | Giza 90 | Giza 86 | Giza 96 | Giza 92 | Giza 88 | Giza 87 | Giza 45 | الرتب |
| Total | 1407367 | 25 | 20377 | 5478 | 117679 | 679129 | 35807 | 473994 | 31586 | 28139 | 4605 | 10419 | 129 | الجملة |
| G / F.G | 650031 | - | - | - | 114409 | 332447 | 15510 | 132668 | 27888 | 26182 | - | 919 | 8 | جود / فج |
| Good | 730877 | - | - | - | 3270 | 346682 | 19980 | 341064 | 3698 | 1957 | 4605 | 9500 | 121 | جود |
| F.G.F /G | 579 | - | - | - | - | 0 | 317 | 262 | - | 0 | - | - | - | فجف /جود |
| Without Grades | 25880 | 25 | 20377 | 5478 | - | 0 | - | 0 | - | 0 | - | - | - | بدون رتب |

الجهاز المركزي للتعبئة العامة والإحصاء

العنوان : ٣ طريق صلاح سالم - مدينة نصر - القاهرة - جمهورية مصر العربية

صندوق بريد: ٢٠٨٦ مدينة نصر - القاهرة

فاكس : ٢٤٠٢٤٠٩٩

تليفون : ٢٤٠٢٣٠٣١

Central Agency for Public Mobilization and Statistics (CAPMAS)

Address : 3 Salah Salem St. - Nasr City - Cairo - Egypt

P.O.Box : 2086 Nasr City - Cairo

Tel : (+20) 24023031

Fax : (+20) 24024099

Website : <http://www.capmas.gov.eg>

الموقع الإلكتروني للجهاز :

Email : pres_capmas@capmas.gov.eg

البريد الإلكتروني :

رقم الإيداع بدار الكتب : ١٨٨٣١ / ٢٠١٤



الجهاز المركزي للتعبيث العامة والاحصاء

مدينه نصر - ش صلاح سالم - القاهره - مصر

تليفون: (+202)24023031 - صندوق بريد: 2086 - فاكس: (+202) 24024099

الموقع الإلكتروني: www.capmas.gov.eg

البريد الإلكتروني: pres_capmas@capmas.gov.eg

طبع بمطبعة الجهاز المركزي
للتعبيث العامة والاحصاء