



جمهورية مصر العربية
الجهاز المركزي للتعبئة العامة والإحصاء

النشرة السنوية
لتجارة الجملة والتجزئة
القطاع العام / الأعمال العام ٢٠١٦ / ٢٠١٧
والقطاع الخاص ٢٠١٦



إصدار يونيه ٢٠١٨

مرجع رقم ٧١ - ٢١٢٢١ - ٢٠١٧



جمهورية مصر العربية
الجهاز المركزي للتعبئة العامة والإحصاء

Arab Republic of Egypt

Central Agency for Public Mobilization and Statistics

النشرة السنوية
لتجاره الجملة و التجزئه
القطاع العام/الأعمال العام2017/2016
والقطاع الخاص2016
Annual Bulletin
For Wholesale and Retail Trade
Public sector/ Business Public sector2017/2016
and private sector 2016

عند إعادة نشر أو إقتباس
أى مادة من هذا الإصدار يرجى الإشارة الى المصدر
وهو
الجهاز المركزي للتعبئة العامة والإحصاء
When republish or quote any materials from this Issue
please refer to the source That is "Central Agency for
Public Mobilization and Statistics"

إصدار سبتمبر 2017
September issue 2017

مرجع رقم 2017- 71-21221-Ref

Preface

Internal trade is one of the fundamental pillars of economic and social development in the Arab Republic of Egypt as of its effect on national product and economic growth domestic and its reflection on the standard of living.

So the central agency for Public Mobilization and statistics (CCIA) takes care of the "Annual Bulletin of Wholesale and retail trading for Public sector/ Business Public sector 2016/2017and private sector 2016" wich include statistical data on the fundamentals and trade movement, employment, wages and capital invested in enterprises and its branches in addition to the movement of assets and liabilities for each of wholesale and retail trade according to economic activity and the governorates for each of the public sector / business public sector and the private sector.

CAPMAS introduced this bulletin for who are interested in that field , hoping to achiev its goals.

General / Khairat Mohamed Barakat
CAPMAS President

تقديم

تعتبر التجارة الداخلية إحدى الدعائم الأساسية للتنمية الاقتصادية والاجتماعية في جمهورية مصر العربية لما لها من تأثير على الناتج القومي ومعدلات النمو الإقتصادى وإنعكاس ذلك على مستوى المعيشة .

لذا يهتم الجهاز المركزى للتعبئة العامة والإحصاء بإصدار " النشرة السنوية لتجارة الجملة والتجزئة القطاع العام / الأعمال العام عام 2016 / 2017 والقطاع الخاص عام 2016 " والتي تتضمن بيانات إحصائية عن مقومات وحركة التجارة والعمالة والأجور ورؤوس الأموال المستثمرة للمنشآت التجارية وفروعها بالإضافة إلى حركة الأصول والخصوم لكل من تجارة الجملة والتجزئة طبقاً للنشاط الإقتصادى والمحافظات لكل من القطاع العام/ الأعمال العام والقطاع الخاص .

يقدم الجهاز هذه النشرة لكل من المهتمين والباحثين بهذا المجال آملاً أن تحقق الفائدة المرجوة منها

اللواء / خيرت محمد بركات
رئيس الجهاز المركزي للتعبئة العامة و الاحصاء

الفهرس

رقم الصفحة	البيان	رقم الجدول
1	منهجية النشرة	
9	المؤشرات العامة	
	الباب الأول : تجارة الجملة والتجزئة فى القطاع العام / الاعمال العام	
	أولاً - تجارة الجملة	
29	حركه التجارة وعدد المشتغلين واجورهم للشركات التجارية وفروعها طبقا للنشاط الاقتصادى	1
31	حركه التجارة وعدد المشتغلين واجورهم للشركات التجارية وفروعها طبقا للمحافظات	2
33	حركه التجارة وعدد المشتغلين واجورهم للشركات التجارية وفروعها طبقا للنشاط الاقتصادى (محافظه القاهره)	3
35	حركه التجارة وعدد المشتغلين واجورهم للشركات التجارية وفروعها طبقا للنشاط الاقتصادى (محافظه الاسكندرية)	4
37	المشتريات والمبيعات فى المنشآت التجارية وفروعها طبقاً للمجموعات السلعية	5
39	توزيع العاملين طبقا لنوع العمل واجورهم للشركات التجارية وفروعها طبقا للنشاط الاقتصادى	6
45	توزيع العاملين طبقا لنوع العمل واجورهم للشركات التجارية وفروعها طبقا للمحافظات	7
51	اجمالى المصروفات للشركات التجارية وفروعها طبقا للنشاط الاقتصادى	8
53	اجمالى المصروفات للشركات التجارية وفروعها طبقا للمحافظات	9
55	اجمالى الايرادات للشركات التجارية وفروعها طبقا للنشاط الاقتصادى	10
57	اجمالى الايرادات للشركات التجارية وفروعها طبقا للمحافظات	11
59	الاصول المتداولة للشركات التجارية وفروعها طبقا للنشاط الاقتصادى	12
61	الاصول المتداولة للشركات التجارية وفروعها طبقا للمحافظات	13
63	الخصوم المتداولة والارصدة الدائنه الاخرى للشركات التجارية وفروعها طبقا للنشاط الاقتصادى	14
65	الخصوم المتداولة والارصدة الدائنه الاخرى للشركات التجارية وفروعها طبقا للمحافظات	15
67	حركه الاصول الثابته للشركات التجارية وفروعها طبقا للنشاط الاقتصادى	16
69	حركه الاصول الثابته للشركات التجارية وفروعها طبقا للمحافظات	17
71	راس المال المستثمر للشركات التجارية وفروعها طبقا للنشاط الاقتصادى	18
73	راس المال المستثمر للشركات التجارية وفروعها طبقا للمحافظات	19
75	المشروعات تحت التنفيذ للشركات التجارية وفروعها طبقا للنشاط الاقتصادى	20
77	المشروعات تحت التنفيذ للشركات التجارية وفروعها طبقا للمحافظات	21
79	حركه المخزون للشركات التجارية وفروعها طبقا للنشاط الاقتصادى	22
81	حركه المخزون للشركات التجارية وفروعها طبقا للمحافظات	23

تابع الفهرس

رقم الصفحة	البيان	رقم الجدول
	ثانيا - تجارة التجزئة	
85	حركه التجارة وعدد المشتغلين واجورهم للشركات التجارية وفروعها طبقا للنشاط الاقتصادى	24
87	حركه التجارة وعدد المشتغلين واجورهم للشركات التجارية وفروعها طبقا للمحافظات	25
89	حركه التجارة وعدد المشتغلين واجورهم للشركات التجارية وفروعها طبقا للنشاط الاقتصادى (محافظه القاهره)	26
91	حركه التجارة وعدد المشتغلين واجورهم للشركات التجارية وفروعها طبقا للنشاط الاقتصادى (محافظه الاسكندرية)	27
93	المشتريات والمبيعات فى المنشآت التجارية طبقا للمجموعات السلعية	28
95	توزيع العاملين طبقا لنوع العمل واجورهم للشركات التجارية وفروعها طبقا للنشاط الاقتصادى	29
101	توزيع العاملين طبقا لنوع العمل واجورهم للشركات التجارية وفروعها طبقا للمحافظات	30
107	اجمالى المصروفات للشركات التجارية وفروعها طبقا للنشاط الاقتصادى	31
109	اجمالى المصروفات للشركات التجارية وفروعها طبقا للمحافظات	32
111	اجمالى الايرادات المتنوعه للشركات التجارية وفروعها طبقا للنشاط الاقتصادى	33
113	اجمالى الايرادات المتنوعه للشركات التجارية وفروعها طبقا للمحافظات	34
115	الاصول المتداولة والارصده المدينة الاخرى للشركات التجارية وفروعها طبقا للنشاط الاقتصادى	35
117	الاصول المتداولة والارصده المدينة الاخرى للشركات التجارية وفروعها طبقا للمحافظات	36
119	الخصوم المتداولة والارصده الدائنه الاخرى للشركات التجارية وفروعها طبقا للنشاط الاقتصادى	37
121	الخصوم المتداولة والارصده الدائمه الاخرى للشركات التجارية وفروعها طبقا للمحافظات	38
123	حركه الاصول الثابته للشركات التجارية وفروعها طبقا للنشاط الاقتصادى	39
125	حركه الاصول الثابته للشركات التجارية وفروعها طبقا للمحافظات	40
127	راس المال المستثمر للشركات التجارية وفروعها طبقا للنشاط الاقتصادى	41
129	راس المال المستثمر للشركات التجارية وفروعها طبقا للمحافظات	42
131	المشروعات تحت التنفيذ للشركات التجارية وفروعها طبقا للنشاط الاقتصادى	43
133	المشروعات تحت التنفيذ للشركات التجارية وفروعها طبقا للمحافظات	44
135	حركة المخزون للشركات التجارية وفروعها طبقا للنشاط الاقتصادى	45
137	حركة المخزون للشركات التجارية وفروعها طبقا للمحافظات	46

تابع الفهرس

رقم الصفحة	البيان	رقم الجدول
	الباب الثانى - تجارة الجملة والتجزئة فى القطاع الخاص	
	أولا : تجارة الجملة	
141	تقدير حركة التجارة وعدد المشتغلين وأجورهم للمنشآت التجارية وفروعها طبقا للنشاط الاقتصادى	47
143	تقدير حركة التجارة وعدد المشتغلين وأجورهم للمنشآت التجارية وفروعها طبقا للمحافظات	48
145	تقدير حركة التجارة وعدد المشتغلين وأجورهم للمنشآت التجارية وفروعها طبقا للنشاط الاقتصادى والمحافظات (محافظة القاهرة)	49
147	تقدير حركة التجارة وعدد المشتغلين وأجورهم للمنشآت التجارية وفروعها طبقا للنشاط الاقتصادى والمحافظات (محافظة الاسكندرية)	50
149	تقدير حركة التجارة وعدد المشتغلين وأجورهم للمنشآت التجارية وفروعها طبقا للنشاط الاقتصادى والمحافظات (محافظة بورسعيد)	51
151	تقدير حركة التجارة وعدد المشتغلين وأجورهم للمنشآت التجارية وفروعها طبقا للنشاط الاقتصادى والمحافظات (محافظة السويس)	52
153	تقدير حركة التجارة وعدد المشتغلين وأجورهم للمنشآت التجارية وفروعها طبقا للنشاط الاقتصادى والمحافظات (محافظة دمياط)	53
155	تقدير حركة التجارة وعدد المشتغلين وأجورهم للمنشآت التجارية وفروعها طبقا للنشاط الاقتصادى والمحافظات (محافظة الدقهلية)	54
157	تقدير حركة التجارة وعدد المشتغلين وأجورهم للمنشآت التجارية وفروعها طبقا للنشاط الاقتصادى والمحافظات (محافظة الشرقية)	55
159	تقدير حركة التجارة وعدد المشتغلين وأجورهم للمنشآت التجارية وفروعها طبقا للنشاط الاقتصادى والمحافظات (محافظة القليوبية)	56
161	تقدير حركة التجارة وعدد المشتغلين وأجورهم للمنشآت التجارية وفروعها طبقا للنشاط الاقتصادى والمحافظات (محافظة كفر الشيخ)	57
163	تقدير حركة التجارة وعدد المشتغلين وأجورهم للمنشآت التجارية وفروعها طبقا للنشاط الاقتصادى والمحافظات (محافظة الغربية)	58
165	تقدير حركة التجارة وعدد المشتغلين وأجورهم للمنشآت التجارية وفروعها طبقا للنشاط الاقتصادى والمحافظات (محافظة المنوفية)	59
167	تقدير حركة التجارة وعدد المشتغلين وأجورهم للمنشآت التجارية وفروعها طبقا للنشاط الاقتصادى والمحافظات (محافظة البحيرة)	60
169	تقدير حركة التجارة وعدد المشتغلين وأجورهم للمنشآت التجارية وفروعها طبقا للنشاط الاقتصادى والمحافظات (محافظة الاسماعيلية)	61
171	تقدير حركة التجارة وعدد المشتغلين وأجورهم للمنشآت التجارية وفروعها طبقا للنشاط الاقتصادى والمحافظات (محافظة الجيزة)	62
173	تقدير حركة التجارة وعدد المشتغلين وأجورهم للمنشآت التجارية وفروعها طبقا للنشاط الاقتصادى والمحافظات (محافظة بنى سويف)	63
175	تقدير حركة التجارة وعدد المشتغلين وأجورهم للمنشآت التجارية وفروعها طبقا للنشاط الاقتصادى والمحافظات (محافظة الفيوم)	64
177	تقدير حركة التجارة وعدد المشتغلين وأجورهم للمنشآت التجارية وفروعها طبقا للنشاط الاقتصادى والمحافظات (محافظة المنيا)	65
179	تقدير حركة التجارة وعدد المشتغلين وأجورهم للمنشآت التجارية وفروعها طبقا للنشاط الاقتصادى والمحافظات (محافظة اسيوط)	66
181	تقدير حركة التجارة وعدد المشتغلين وأجورهم للمنشآت التجارية وفروعها طبقا للنشاط الاقتصادى والمحافظات (محافظة سوهاج)	67
183	تقدير حركة التجارة وعدد المشتغلين وأجورهم للمنشآت التجارية وفروعها طبقا للنشاط الاقتصادى والمحافظات (محافظة قنا)	68
185	تقدير حركة التجارة وعدد المشتغلين وأجورهم للمنشآت التجارية وفروعها طبقا للنشاط الاقتصادى والمحافظات (محافظة اسوان)	69
187	تقدير حركة التجارة وعدد المشتغلين وأجورهم للمنشآت التجارية وفروعها طبقا للنشاط الاقتصادى والمحافظات (محافظة الاقصر)	70
189	تقدير حركة التجارة وعدد المشتغلين وأجورهم للمنشآت التجارية وفروعها طبقا للنشاط الاقتصادى والمحافظات (محافظة البحر الاحمر)	71
191	تقدير حركة التجارة وعدد المشتغلين وأجورهم للمنشآت التجارية وفروعها طبقا للنشاط الاقتصادى والمحافظات (محافظة الوادى الجديد)	72
193	تقدير حركة التجارة وعدد المشتغلين وأجورهم للمنشآت التجارية وفروعها طبقا للنشاط الاقتصادى والمحافظات (محافظة مطروح)	73
195	تقدير حركة التجارة وعدد المشتغلين وأجورهم للمنشآت التجارية وفروعها طبقا للنشاط الاقتصادى والمحافظات (محافظة شمال سيناء)	74
197	تقدير حركة التجارة وعدد المشتغلين وأجورهم للمنشآت التجارية وفروعها طبقا للنشاط الاقتصادى والمحافظات (محافظة جنوب سيناء)	75
199	تقدير حركة التجارة وعدد المشتغلين وأجورهم للمنشآت التجارية وفروعها طبقا للكيان القانونى	76
201	تقدير قيمة المشتريات والمبيعات فى المنشآت التجارية وفروعها طبقا للمجموعات السلعية	77
203	تقدير توزيع العاملين طبقا لنوع العمل واجورهم للمنشآت التجارية وفروعها طبقا للنشاط الاقتصادى	78
211	تقدير توزيع العاملين طبقا لنوع العمل واجورهم للمنشآت التجارية وفروعها طبقا للمحافظات	79
219	تقدير توزيع العاملين طبقا لنوع العمل واجورهم للمنشآت التجارية وفروعها طبقا للكيان القانونى	80
227	تقدير اجمالى المصروفات للمنشآت التجارية وفروعها طبقا للنشاط الاقتصادى	81
229	تقدير اجمالى المصروفات للمنشآت التجارية وفروعها طبقا للمحافظات	82

تابع الفهرس

رقم الصفحة	البيان	رقم الجدول
	تابع الباب الثانى - تجارة الجملة والتجزئة فى القطاع الخاص	
231	تقدير اجمالى المصروفات للمنشآت التجارية وفروعها طبقا للكيان القانونى	83
233	تقدير اجمالى الايرادات المتنوعة للمنشآت التجارية وفروعها طبقا للنشاط الاقتصادى	84
235	تقدير اجمالى الايرادات للمنشآت التجارية وفروعها طبقا للمحافظات	85
237	تقدير اجمالى الايرادات للمنشآت التجارية وفروعها طبقا للكيان القانونى	86
239	تقدير الاصول المتداولة للمنشآت التجارية وفروعها طبقا للنشاط الاقتصادى	87
241	تقدير الاصول المتداولة للمنشآت التجارية وفروعها طبقا للمحافظات	88
243	تقدير الاصول المتداولة للمنشآت التجارية وفروعها طبقا للكيان القانونى	89
245	تقدير الخصوم المتداولة والارصدة الدافئة الاخرى للمنشآت التجارية وفروعها طبقا للنشاط الاقتصادى	90
247	تقدير الخصوم المتداولة والارصدة الدافئة الاخرى للمنشآت التجارية وفروعها طبقا للمحافظات	91
249	تقدير الخصوم المتداولة والارصدة الدافئة الاخرى للمنشآت التجارية وفروعها طبقا للكيان القانونى	92
251	تقدير حركة الاصول الثابتة للمنشآت التجارية وفروعها طبقا للنشاط الاقتصادى	93
253	تقدير حركة الاصول الثابتة للمنشآت التجارية وفروعها طبقا للمحافظات	94
255	تقدير حركة الاصول الثابتة للمنشآت التجارية وفروعها طبقا للكيان القانونى	95
257	تقدير رأس المال المستثمر للمنشآت التجارية وفروعها طبقا للنشاط الاقتصادى	96
259	تقدير رأس المال المستثمر للمنشآت التجارية وفروعها طبقا للمحافظات	97
261	تقدير رأس المال المستثمر للمنشآت التجارية وفروعها طبقا للكيان القانونى	98
263	تقدير المشروعات تحت التنفيذ للمنشآت التجارية وفروعها طبقا للنشاط الاقتصادى	99
265	تقدير المشروعات تحت التنفيذ للمنشآت التجارية وفروعها طبقا للمحافظات	100
267	تقدير المشروعات تحت التنفيذ للمنشآت التجارية وفروعها طبقا للكيان القانونى	101
269	تقدير حركة المخزون للمنشآت التجارية وفروعها طبقا للنشاط الاقتصادى	102
271	تقدير حركة المخزون للمنشآت التجارية وفروعها طبقا للمحافظات	103
273	تقدير حركة المخزون للمنشآت التجارية وفروعها طبقا للكيان القانونى	104
	ثانيا: تجارة التجزئة	
277	تقدير حركة التجارة وعدد المشتغلين وأجورهم للمنشآت التجارية وفروعها طبقا للنشاط الاقتصادى	105
279	تقدير حركة التجارة وعدد المشتغلين وأجورهم للمنشآت التجارية وفروعها طبقا للمحافظات	106
281	تقدير حركة التجارة وعدد المشتغلين وأجورهم للمنشآت التجارية وفروعها طبقا للنشاط الاقتصادى والمحافظات (محافظة القاهرة)	107
283	تقدير حركة التجارة وعدد المشتغلين وأجورهم للمنشآت التجارية وفروعها طبقا للنشاط الاقتصادى والمحافظات (محافظة الاسكندرية)	108
285	تقدير حركة التجارة وعدد المشتغلين وأجورهم للمنشآت التجارية وفروعها طبقا للنشاط الاقتصادى والمحافظات (محافظة بورسعيد)	109
287	تقدير حركة التجارة وعدد المشتغلين وأجورهم للمنشآت التجارية وفروعها طبقا للنشاط الاقتصادى والمحافظات (محافظة السويس)	110
289	تقدير حركة التجارة وعدد المشتغلين وأجورهم للمنشآت التجارية وفروعها طبقا للنشاط الاقتصادى والمحافظات (محافظة دمياط)	111
291	تقدير حركة التجارة وعدد المشتغلين وأجورهم للمنشآت التجارية وفروعها طبقا للنشاط الاقتصادى والمحافظات (محافظة الدقهلية)	112
293	تقدير حركة التجارة وعدد المشتغلين وأجورهم للمنشآت التجارية وفروعها طبقا للنشاط الاقتصادى والمحافظات (محافظة الشرقية)	113
295	تقدير حركة التجارة وعدد المشتغلين وأجورهم للمنشآت التجارية وفروعها طبقا للنشاط الاقتصادى والمحافظات (محافظة القليوبية)	114
297	تقدير حركة التجارة وعدد المشتغلين وأجورهم للمنشآت التجارية وفروعها طبقا للنشاط الاقتصادى والمحافظات (محافظة كفر الشيخ)	115
299	تقدير حركة التجارة وعدد المشتغلين وأجورهم للمنشآت التجارية وفروعها طبقا للنشاط الاقتصادى والمحافظات (محافظة الغربية)	116

تابع الفهرس

رقم الصفحة	البيان	رقم الجدول
301	تقدير حركة التجارة وعدد المشتغلين وأجورهم للمنشآت التجارية وفروعها طبقا للنشاط الاقتصادي والمحافظات (محافظة المنوفية)	117
303	تقدير حركة التجارة وعدد المشتغلين وأجورهم للمنشآت التجارية وفروعها طبقا للنشاط الاقتصادي والمحافظات (محافظة البحيرة)	118
305	تقدير حركة التجارة وعدد المشتغلين وأجورهم للمنشآت التجارية وفروعها طبقا للنشاط الاقتصادي والمحافظات (محافظة الاسماعيلية)	119
307	تقدير حركة التجارة وعدد المشتغلين وأجورهم للمنشآت التجارية وفروعها طبقا للنشاط الاقتصادي والمحافظات (محافظة الجيزة)	120
309	تقدير حركة التجارة وعدد المشتغلين وأجورهم للمنشآت التجارية وفروعها طبقا للنشاط الاقتصادي والمحافظات (محافظة بنى سويف)	121
311	تقدير حركة التجارة وعدد المشتغلين وأجورهم للمنشآت التجارية وفروعها طبقا للنشاط الاقتصادي والمحافظات (محافظة الفيوم)	122
313	تقدير حركة التجارة وعدد المشتغلين وأجورهم للمنشآت التجارية وفروعها طبقا للنشاط الاقتصادي والمحافظات (محافظة المنيا)	123
315	تقدير حركة التجارة وعدد المشتغلين وأجورهم للمنشآت التجارية وفروعها طبقا للنشاط الاقتصادي والمحافظات (محافظة اسيوط)	124
317	تقدير حركة التجارة وعدد المشتغلين وأجورهم للمنشآت التجارية وفروعها طبقا للنشاط الاقتصادي والمحافظات (محافظة سوهاج)	125
319	تقدير حركة التجارة وعدد المشتغلين وأجورهم للمنشآت التجارية وفروعها طبقا للنشاط الاقتصادي والمحافظات (محافظة قنا)	126
321	تقدير حركة التجارة وعدد المشتغلين وأجورهم للمنشآت التجارية وفروعها طبقا للنشاط الاقتصادي والمحافظات (محافظة اسوان)	127
323	تقدير حركة التجارة وعدد المشتغلين وأجورهم للمنشآت التجارية وفروعها طبقا للنشاط الاقتصادي والمحافظات (محافظة الاقصر)	128
325	تقدير حركة التجارة وعدد المشتغلين وأجورهم للمنشآت التجارية وفروعها طبقا للنشاط الاقتصادي والمحافظات (محافظة البحر الاحمر)	129
327	تقدير حركة التجارة وعدد المشتغلين وأجورهم للمنشآت التجارية وفروعها طبقا للنشاط الاقتصادي والمحافظات (محافظة الوادى الجديد)	130
329	تقدير حركة التجارة وعدد المشتغلين وأجورهم للمنشآت التجارية وفروعها طبقا للنشاط الاقتصادي والمحافظات (محافظة مطروح)	131
331	تقدير حركة التجارة وعدد المشتغلين وأجورهم للمنشآت التجارية وفروعها طبقا للنشاط الاقتصادي والمحافظات (محافظة شمال سيناء)	132
333	تقدير حركة التجارة وعدد المشتغلين وأجورهم للمنشآت التجارية وفروعها طبقا للنشاط الاقتصادي والمحافظات (محافظة جنوب سيناء)	133
335	تقدير حركة التجارة وعدد المشتغلين وأجورهم للمنشآت التجارية وفروعها طبقا للكيان القانونى	134
337	تقدير قيمة المشتريات والمبيعات فى المنشآت التجارية وفروعها طبقا لمجموعات السلع	135
339	تقدير توزيع العاملين طبقا لنوع العمل وأجورهم للمنشآت التجارية وفروعها طبقا للنشاط الاقتصادى	136
347	تقدير توزيع العاملين طبقا لنوع العمل وأجورهم للمنشآت التجارية وفروعها طبقا للمحافظات	137
355	تقدير توزيع العاملين طبقا لنوع العمل وأجورهم للمنشآت التجارية وفروعها طبقا للكيان القانونى	138
363	تقدير اجمالى المصروفات للمنشآت التجارية وفروعها طبقا للنشاط الاقتصادى	139
365	تقدير اجمالى المصروفات للمنشآت التجارية وفروعها طبقا للمحافظات	140
367	تقدير اجمالى المصروفات للمنشآت التجارية وفروعها طبقا للكيان القانونى	141
369	تقدير اجمالى اليرادات المتنوعة للمنشآت التجارية وفروعها طبقا للنشاط الاقتصادى	142
371	تقدير اجمالى اليرادات المتنوعة للمنشآت التجارية وفروعها طبقا للمحافظات	143
373	تقدير اجمالى اليرادات المتنوعة للمنشآت التجارية وفروعها طبقا للكيان القانونى	144
375	تقدير الاصول المتداولة والارصدة المدينة الاخرى للمنشآت التجارية وفروعها طبقا للنشاط الاقتصادى	145
377	تقدير الاصول المتداولة والارصدة المدينة الاخرى للمنشآت التجارية وفروعها طبقا للمحافظات	146
379	تقدير الاصول المتداولة والارصدة المدينة الاخرى للمنشآت التجارية وفروعها طبقا للكيان القانونى	147
381	تقدير الخصوم المتداولة والارصدة الدائنة الاخرى للمنشآت التجارية وفروعها طبقا للنشاط الاقتصادى	148
383	تقدير الخصوم المتداولة والارصدة الدائنة الاخرى للمنشآت التجارية وفروعها طبقا للمحافظات	149
385	تقدير الخصوم المتداولة والارصدة الدائنة الاخرى للمنشآت التجارية وفروعها طبقا للكيان القانونى	150
387	تقدير حركة الاصول الثابتة للمنشآت التجارية وفروعها طبقا للنشاط الاقتصادى	151
389	تقدير حركة الاصول الثابتة للمنشآت التجارية وفروعها طبقا للمحافظات	152
391	تقدير حركة الاصول الثابتة للمنشآت التجارية وفروعها طبقا للكيان القانونى	153

تابع الفهرس

رقم الصفحة	البيان	رقم الجدول
393	تقدير رأس المال المستثمر للمنشآت التجارية وفروعها طبقا للنشاط الاقتصادي	154
395	تقدير رأس المال المستثمر للمنشآت التجارية وفروعها طبقا للمحافظات	155
397	تقدير رأس المال المستثمر للمنشآت التجارية وفروعها طبقا للكيان القانوني	156
399	تقدير المشروعات تحت التنفيذ للمنشآت التجارية وفروعها طبقا للنشاط الاقتصادي	157
401	تقدير المشروعات تحت التنفيذ للمنشآت التجارية وفروعها طبقا للمحافظات	158
403	تقدير المشروعات تحت التنفيذ للمنشآت التجارية وفروعها طبقا للكيان القانوني	159
405	تقدير حركة المخزون للمنشآت التجارية وفروعها طبقا للنشاط الاقتصادي	160
407	تقدير حركة المخزون للمنشآت التجارية وفروعها طبقا للمحافظات	161
409	تقدير حركة المخزون للمنشآت التجارية وفروعها طبقا للكيان القانوني	162

Index

Table No	Item	Page No
	Methodology	2
	General Indicators	10
	<u>First Section</u>	
	<u>Whole and retail trade in the Public sector/public business sector</u>	
	<u>1 - Whole trade</u>	
1	Trade movement and the number of workers and their monetary for commercial companies and their branches to economic activity	30
2	Trade movement and the number of workers and their monetary for commercial companies and their branches to governorates	32
3	Trade movement and the number of workers and their monetary for commercial companies and their branches to economic activity - Cairo Governorate	34
4	Trade movement and the number of workers and their monetary for commercial companies and their branches to economic activity - Alexandria Governorate	36
5	purchases and sales in commercial companies and their branches to commodity group	38
6	Distribution of employees in accordance with the type of work and wages of commercial companies and their branches to economic activity	40
7	Distribution of employees in accordance with the type of work and wages of commercial companies and their branches to governorates	46
8	Total expenses of commercial companies and their branches to economic activity	52
9	Total expenses of commercial companies and their branches to governorates	53
10	Total Revenues of commercial companies and their branches to economic activity	56
11	Total Revenues of commercial companies and their branches to governorates	58
12	Current assets and other debit balances of commercial companies to economic activity	60
13	Current assets and other debit balances of commercial companies to governorates	62
14	Current liabilities and other credit balances of commercial companies to economic activity	64
15	Current liabilities and other credit balances of commercial companies to governorates	65
16	Fixed assets of commercial companies to economic activity	68
17	Fixed assets of commercial companies to governorates	69
18	Investment capital of commercial companies and their branches to economic activity	72
19	Investment capital of commercial companies and their branches to governorates	74
20	Projects under implementation of commercial companies and their branches to economic activity	76
21	Projects under implementation of commercial companies and their branches to governorates	78
22	Inventory movements of commercial companies and their branches to economic activity	80
23	Inventory movements of commercial companies and their branches to governorates	82

Con. Index

Table No	Item	Page No
	<u>2 - Retail trade</u>	
24	Trade movement and the number of workers and their monetary for commercial companis and their branches to economic activity	85
25	Trade movement and the number of workers and their monetary for commercial companis and their branches to governorates	88
26	Trade movement and the number of workers and their monetary for commercial companis and their branches to economic activity - Cairo Governorate	90
27	Trade movement and the number of workers and their monetary for commercial companis and their branches to economic activity - Alexandria Governorate	92
28	purchases and sales in commercial companis and their branches to commodity group	94
29	Distribution of employees in accordance with the type of work and wages of commercial companis and their branches to economic activity	96
30	Distribution of employees in accordance with the type of work and wages of commercial companis and their branches to governorates	102
31	Total expenses of commercial companis and their branches to economic activity	108
32	Total expenses of commercial establishments and their branches to governorates	109
33	Total Revenues of commercial companis and their branches to economic activity	112
34	Total Revenues of commercial companis and their branches to governorates	114
35	Current assets and other debit balances of commercial companis to economic activity	116
36	Current assets and other debit balances of commercial companis to governorates	118
37	Current liabilities and other credit balances of commercial companis to economic activity	120
38	Current liabilities and other credit balances of commercial companis to governorates	121
39	Fixed assets of commercial companis to economic activity	124
40	Fixed assets of commercial companis to governorates	125
41	Investment capital of commercial companis and their branches to economic activity	128
42	Investment capital of commercial companis and their branches to governorates	130
43	Projects under implementation of commercial companis and their branches to economic activity	132
44	Projects under implementation of commercial companis and their branches to governorates	134
45	inventory movements of commercial companis and their branches to economic activity	136
46	inventory movements of commercial companis and their branches to governorates	138

Con. Index

Table No	Item	Page No
	Second Section	
	Whole and retail trade in the private sector	
	1 - Whole trade	
47	Trade movement and the number of workers and their monetary for commercial establishments and their branches to economic activity	142
48	Trade movement and the number of workers and their monetary for commercial establishments and their branches to governorates	144
49	Trade movement and the number of workers and their monetary for commercial establishments and their branches to economic activity - Cairo Governorate	146
50	Trade movement and the number of workers and their monetary for commercial establishments and their branches to economic activity - Alexandria Governorate	148
51	Trade movement and the number of workers and their monetary for commercial establishments and their branches to economic activity - Port Said Governorate	150
52	Trade movement and the number of workers and their monetary for commercial establishments and their branches to economic activity - Suez Governorate	152
53	Trade movement and the number of workers and their monetary for commercial establishments and their branches to economic activity - Damietta Governorate	154
54	Trade movement and the number of workers and their monetary for commercial establishments and their branches to economic activity - Dakahlia Governorate	156
55	Trade movement and the number of workers and their monetary for commercial establishments and their branches to economic activity - Sharkia Governorate	158
56	Trade movement and the number of workers and their monetary for commercial establishments and their branches to economic activity - Kalyoubia Governorate	160
57	Trade movement and the number of workers and their monetary for commercial establishments and their branches to economic activity - Kafr El Sheikh Governorate	162
58	Trade movement and the number of workers and their monetary for commercial establishments and their branches to economic activity - Gharbia Governorate	164
59	Trade movement and the number of workers and their monetary for commercial establishments and their branches to economic activity - Monoufia Governorate	166
60	Trade movement and the number of workers and their monetary for commercial establishments and their branches to economic activity - Behera Governorate	168
61	Trade movement and the number of workers and their monetary for commercial establishments and their branches to economic activity - Ismailia Governorate	170
62	Trade movement and the number of workers and their monetary for commercial establishments and their branches to economic activity - Giza Governorate	172
63	Trade movement and the number of workers and their monetary for commercial establishments and their branches to economic activity - Beni Suef Governorate	174
64	Trade movement and the number of workers and their monetary for commercial establishments and their branches to economic activity - Fayoum Governorate	176
65	Trade movement and the number of workers and their monetary for commercial establishments and their branches to economic activity - Menia Governorate	178
66	Trade movement and the number of workers and their monetary for commercial establishments and their branches to economic activity - Asyout Governorate	180
67	Trade movement and the number of workers and their monetary for commercial establishments and their branches to economic activity - Suhag Governorate	182
68	Trade movement and the number of workers and their monetary for commercial establishments and their branches to economic activity - Qena Governorate	184
69	Trade movement and the number of workers and their monetary for commercial establishments and their branches to economic activity - Aswan Governorate	186
70	Trade movement and the number of workers and their monetary for commercial establishments and their branches to economic activity - Luxor Governorate	188
71	Trade movement and the number of workers and their monetary for commercial establishments and their branches to economic activity - Red Sea Governorate	190
72	Trade movement and the number of workers and their monetary for commercial establishments and their branches to economic activity - Elwadi ElGidid Governorate	192
73	Trade movement and the number of workers and their monetary for commercial establishments and their branches to economic activity - Matrouh Governorate	194
74	Trade movement and the number of workers and their monetary for commercial establishments and their branches to economic activity - North Sinai Governorate	196
75	Trade movement and the number of workers and their monetary for commercial establishments and their branches to economic activity - South of Sinaa Governorate	198
76	Trade movement and the number of workers and their monetary for commercial establishments and their branches to to lawstat	200
77	purchases and sales in commercial establishments and their branches to commodity group	202
78	Distribution of employees in accordance with the type of work and wages of commercial establishments and their branches to economic activity	204
79	Distribution of employees in accordance with the type of work and wages of commercial establishments and their branches to governorates	212
80	Distribution of employees in accordance with the type of work and wages of commercial establishments and their branches to lawstat	220
81	Total expenses of commercial establishments and their branches to economic activity	228
82	Total expenses of commercial establishments and their branches to governorates	229

Con. Index

Table No	Item	Page No
	<u>Second Section</u>	
	<u>Whole and retail trade in the private sector</u>	
	<u>1 - Whole trade</u>	
83	Total expenses of commercial establishments and their branches to lowstat	231
84	Total Revenues of commercial establishments and their branches to economic activity	234
85	Total Revenues of commercial establishments and their branches to governorates	236
86	Total Revenues of commercial establishments and their branches to lowstat	238
87	Current assets and other debit balances of commercial establishments to economic activity	240
88	Current assets and other debit balances of commercial establishments to governorates	242
89	Current assets and other debit balances of commercial establishments to lowstat	244
90	Current liabilities and other credit balances of commercial establishments to economic activity	246
91	Current liabilities and other credit balances of commercial establishments to governorates	247
92	Current liabilities and other credit balances of commercial establishments to lowstat	249
93	Fixed assets of commercial establishments to economic activity	252
94	Fixed assets of commercial establishments to governorates	253
95	Fixed assets of commercial establishments to lowstat	255
96	Investment capital of commercial establishments and their branches to economic activity	258
97	Investment capital of commercial establishments and their branches to governorates	260
98	Investment capital of commercial establishments and their branches to lowstat	262
99	Projects under implementation of commercial establishments and their branches to economic activity	264
100	Projects under implementation of commercial establishments and their branches to governorates	266
101	Projects under implementation of commercial establishments and their branches to lowstat	268
102	inventory movements of commercial establishments and their branches to economic activity	270
103	inventory movements of commercial establishments and their branches to governorates	272
104	inventory movements of commercial establishments and their branches to lowstat	274
	<u>Second Section</u>	
	<u>Whole and retail trade in the private sector</u>	
	<u>2 - Retail trade</u>	
105	Trade movement and the number of workers and their monetary for commercial establishments and their branches to economic activity	278
106	Trade movement and the number of workers and their monetary for commercial establishments and their branches to governorates	280
107	Trade movement and the number of workers and their monetary for commercial establishments and their branches to economic activity - Cairo Governorate	282
108	Trade movement and the number of workers and their monetary for commercial establishments and their branches to economic activity - Alexandria Governorate	284
109	Trade movement and the number of workers and their monetary for commercial establishments and their branches to economic activity - Port Said Governorate	286
110	Trade movement and the number of workers and their monetary for commercial establishments and their branches to economic activity - Suez Governorate	288
111	Trade movement and the number of workers and their monetary for commercial establishments and their branches to economic activity - Damietta Governorate	290
112	Trade movement and the number of workers and their monetary for commercial establishments and their branches to economic activity - Dakahlia Governorate	292
113	Trade movement and the number of workers and their monetary for commercial establishments and their branches to economic activity - Sharkia Governorate	294
114	Trade movement and the number of workers and their monetary for commercial establishments and their branches to economic activity - Kalyoubia Governorate	296
115	Trade movement and the number of workers and their monetary for commercial establishments and their branches to economic activity - Kafr El Sheikh Governorate	298
116	Trade movement and the number of workers and their monetary for commercial establishments and their branches to economic activity - Gharbia Governorate	300

Con. Index

Table No	Item	Page No
117	Trade movement and the number of workers and their monetary for commercial establishments and their branches to economic activity - Monoufia Governorate	302
118	Trade movement and the number of workers and their monetary for commercial establishments and their branches to economic activity - Behera Governorate	304
119	Trade movement and the number of workers and their monetary for commercial establishments and their branches to economic activity - Ismailia Governorate	306
120	Trade movement and the number of workers and their monetary for commercial establishments and their branches to economic activity - Giza Governorate	308
121	Trade movement and the number of workers and their monetary for commercial establishments and their branches to economic activity - Beni Suef Governorate	310
122	Trade movement and the number of workers and their monetary for commercial establishments and their branches to economic activity - Fayoum Governorate	312
123	Trade movement and the number of workers and their monetary for commercial establishments and their branches to economic activity - Menia Governorate	314
124	Trade movement and the number of workers and their monetary for commercial establishments and their branches to economic activity - Asyout Governorate	316
125	Trade movement and the number of workers and their monetary for commercial establishments and their branches to economic activity - Suhag Governorate	318
126	Trade movement and the number of workers and their monetary for commercial establishments and their branches to economic activity - Qena Governorate	320
127	Trade movement and the number of workers and their monetary for commercial establishments and their branches to economic activity - Aswan Governorate	322
128	Trade movement and the number of workers and their monetary for commercial establishments and their branches to economic activity - Luxor Governorate	324
129	Trade movement and the number of workers and their monetary for commercial establishments and their branches to economic activity - Red Sea Governorate	326
130	Trade movement and the number of workers and their monetary for commercial establishments and their branches to economic activity - Elwadi ElGidid Governorate	328
131	Trade movement and the number of workers and their monetary for commercial establishments and their branches to economic activity - Matrouh Governorate	330
132	Trade movement and the number of workers and their monetary for commercial establishments and their branches to economic activity - North Sinai Governorate	332
133	Trade movement and the number of workers and their monetary for commercial establishments and their branches to economic activity - South of Sinaa Governorate	334
134	Trade movement and the number of workers and their monetary for commercial establishments and their branches to to lawstat	336
135	purchases and sales in commercial establishments and their branches to commodity group	338
136	Distribution of employees in accordance with the type of work and wages of commercial establishments and their branches to economic activity	340
137	Distribution of employees in accordance with the type of work and wages of commercial establishments and their branches to governorates	348
138	Distribution of employees in accordance with the type of work and wages of commercial establishments and their branches to lawstat	356
139	Total expenses of commercial establishments and their branches to economic activity	364
140	Total expenses of commercial establishments and their branches to governorates	365
141	Total expenses of commercial establishments and their branches to lowstat	367
142	Total Revenues of commercial establishments and their branches to economic activity	370
143	Total Revenues of commercial establishments and their branches to governorates	372
144	Total Revenues of commercial establishments and their branches to lowstat	374
145	Current assets and other debit balances of commercial establishments to economic activity	376
146	Current assets and other debit balances of commercial establishments to governorates	378
147	Current assets and other debit balances of commercial establishments to lowstat	380
148	Current liabilities and other credit balances of commercial establishments to economic activity	382
149	Current liabilities and other credit balances of commercial establishments to governorates	383
150	Current liabilities and other credit balances of commercial establishments to lowstat	385
151	Fixed assets of commercial establishments to economic activity	388
152	Fixed assets of commercial establishments to governorates	389
153	Fixed assets of commercial establishments to lowstat	391

Con. Index

Table No	Item	Page No
154	Investment capital of commercial establishments and their branches to economic activity	394
155	Investment capital of commercial establishments and their branches to governorates	396
156	Investment capital of commercial establishments and their branches to lowstat	398
157	Projects under implementation of commercial establishments and their branches to economic activity	400
158	Projects under implementation of commercial establishments and their branches to governorates	402
159	Projects under implementation of commercial establishments and their branches to lowstat	404
160	inventory movements of commercial establishments and their branches to economic activity	406
161	inventory movements of commercial establishments and their branches to governorates	408
162	inventory movements of commercial establishments and their branches to lowstat	410

منهجية النشرة

1 - هدف النشرة:

تهدف النشرة الى توفير البيانات اللازمة لإعطاء صورة حقيقية عن نشاط التجارة الداخلية (جملة وتجزئة) بالقطاعات العام / الاعمال العام والقطاع الخاص والتعرف على مدى مساهمتها فى تنمية الإقتصاد القومى.

2- دورية النشرة:

تصدر النشرة سنويا بالنسبة للقطاع العام / الاعمال العام عن سنة مالية تبدأ فى 1 / 7 وتنتهى فى 30 / 6 من كل عام أما بالنسبة للقطاع الخاص فتصدر عن سنة ميلادية تبدأ فى يناير وتنتهى فى ديسمبر.

3 - مصادر البيانات :

الشركات والمنشآت العاملة فى مجال تجارة الجملة والتجزئة فى القطاعات العام والخاص فى جمهورية مصر العربية.

4- اسلوب جمع البيان:

يتم جمع بيانات القطاع العام / الاعمال العام على الاستمارة 160/ أ باسلوب الحصر الشامل للمراكز الرئيسية فقط وقد بلغ عدد الشركات لتجارة الجملة 18 شركة بنسبة استجابة 100 % تشمل 2780 فرع بما فيها المركز الرئيسى وعدد الشركات لتجارة التجزئة 11 شركة تشمل 1055 فرع بما فيها المركز الرئيسى، أما بيانات القطاع الخاص فيتم جمعها على الاستمارة 160/ب باسلوب العينة وقد بلغ حجم العينة 5621 منشأة بنسبة إستجابة 73٪، وتم تكبيرها بعد ذلك حتى تمثل جميع الأنشطة الاقتصادية على مستوى جميع محافظات الجمهورية وقد بلغ تقدير عدد المنشآت لتجارة الجملة 34343 منشأة تشمل 49796 فرع وتقدير عدد المنشآت لتجارة التجزئة 1260113 منشأة تشمل 1940782 فرع.

5-الادلة المستخدمة:

تم استخدام دليل النشاط الاقتصادى (ISIC4).

6-التعاريف والمفاهيم :

أ - تجارة الجملة:

عبارة عن شراء السلع من المنتج الأول أو من المستورد ثم بيعها إلى تاجر التجزئة أو إلى منتج آخر كمادة أولية أو سلع نصف مصنعة.

ب - تجارة التجزئة:

هى عملية بيع السلع والبضائع للمستهلك الاخير .

ج - وحدة العد فى الإحصاء :

هى المشروع (الشركة أو المنشأة) التجاري الذى يزاول فيها النشاط التجارى بصفة أساسية.

د - المشتريات:

هى قيمة البضائع والسلع الواردة بفواتير الشراء مضافا إليها ما قد تكون هناك من تكاليف حتى تصل الى مخازن الوحدة .

هـ - المبيعات:

هى قيمة البضائع والسلع المباعة فعلا خلال العام.

و - الأصول الثابتة :

هى الموجودات الثابتة التى نقتنيها الشركة أو المنشأة لاستخدامها فى تحقيق اغراضها وليس بقصد البيع.

ز- الإضافات على الأصول الثابتة :

هى قيمة الاصول المشتراة خلال سنة الاحصاء ويتم اضافتها على الاصول الموجودة فعلا .

ح - صافى الأصول الثابتة :

هى عبارة عن (رصيد الاصول أول العام + الاضافات المشتراة خلال العام) - (الاستبعادات + اهلاك العام).

ط - مخزون أول العام :

عبارة عن قيمة البضائع والسلع الموجودة بمخازن الشركة أو المنشأة فى أول السنة (المالية / الميلادية) وتعامل معاملة المشتريات بالبيع طوال العام .

ى - مخزون آخر العام :

عبارة عن قيمة البضائع والسلع الموجودة بمخازن الشركة أو المنشأة.

ك - صافى رأس المال :

عبارة عن رأس المال المدفوع+ الاحتياطيات (ماعداد احتياطى شراء السندات) + فائض مرحل + المخصصات + قروض طويلة الأجل + البنوك الدائنة - العجز المرحل.

ل - صافى الربح أو الخسارة :

عبارة عن (المبيعات + مخزون آخر المدة + الإيرادات) - (المشتريات + مخزون أول المدة + المصروفات + الأجور).

م - إيرادات النشاط الجارى :

عبارة عن (المبيعات + الإيرادات المتنوعة + العمولة).

ن - التكوين الأستثمارى :

عبارة عن الأصول التى لم تتكامل بعد للإنتاج ويحسب كالأتى (الرصيد آخر العام = الرصيد أول العام + الاضافات خلال العام - قيمة ما تكامل خلال العام).

س - الأنفاق الأستثمارى :

عبارة عن الأستثمارات التى يرد مقابلها اصول ويحسب كالأتى (الرصيد آخر العام = الرصيد أول العام + الاضافات خلال العام - قيمة ما تكامل خلال العام).

7 - طرق إتاحة البيانات :

ورقى - CD - الموقع الإلكتروني.

8- الرموز المستخدمة :

(-) صفر. () الرقم السالب.

Methodology

1. Dissemination Objective:

The bulletin is aimed at provide the necessary data to give a true picture for internal trade activity (whole and retail) trade in the public and private sectors and to learn about their contribution to the development of the national economy.

2. Periodicity of dissemination:

The bulletin is issued annually for the Public sector/ Business Public sector for a fiscal year beginning on 1/7 and expiring on 30/6 of each year for the private sector it is issued for Fiscal year beginning in January and ending in December.

3. Data sources:

Companies and establishments who is working in the field of whole and retail trade in the public and private sectors of the Arab Republic of Egypt.

4. Data collection Method:

The data for Public sector/ Business Public sector are collected on form 160/A in the inventory for the main centers only and the number of companies for wholesale trade has been linked 18 companies with a 100% response rate of 2780 branch including the main center and the number of companies to come Retail 11 companies including 1055 branches including the main centre, and the data of private sector are collected on form 160/b in the sample style and the sample size of 5621 was established at a response rate of 73%, and was then enlarged to represent all economic activities at the level of all governorates of the Republic and has reached Estimate of the number of establishments for wholesale trade 34343 establishment includes 49796 branch and estimate of the number of establishments for retail trade 1260113 establishment including 1940782 branch.

5. Evidence used:

The Economic Activity Directory (ISIC4) was used.

6. Definitions and Concepts:

A – Whole trade:

The purchase of goods from the first product or from the importer and then sold to the retailer or other product as feedstock or semi-manufactured goods

B – Retail Trade:

Is the process of selling merchandise and goods to the last consumer.

C – Counting unit in statistics:

The Enterprise (company or establishment) in which the business is primarily engaged.

D. Purchasing:

The value of goods and merchandise wich actually sold during the year.

E. Sales:

the value of goods and merchandise actually sold during the year.

F. Fixed Assets:

The Fixed assets acquired by the company or the establishment for uses to achieve its and not for sale.

G. Additions to Fixed Assets:

The value of purchased assets during the statistics year and it will added to the already assets in existence.

H. NET Fixed Assets:

The net Fixed assets means (stock of assets in the beginning of the year + additions purchased during the year)-(exclusions + general depreciation).

First-year inventory:

The value of merchandise and goods in the company's stores or established at the beginning of the year (fiscal/calendar) and the treated the purchases by selling throughout the year.

J. Other Year's inventory:

The value of goods and merchandises in the company or establishment stores.

K – Net Capital:

The paid equity capital + net equity capital provision (except provision) + departed surplus + allotments + long-term loans + creditor banks - departed deficit.

L. Net profit or loss:

(Sales + inventory, last term + revenue) – (Purchases + first-time inventory + expenses + wages).

M. Current Activity Income:

(Sales + Miscellaneous income + Commission).

N. Investment composition:

An asset that is not yet integrated for production and calculates Calati (last year balance = first year balance + additions during the year – Value of what integration during the year).

O. Investment expenditure:

The investments for which assets are received and accounted for (the balance of the Year = the first general balance + additions during the year – Value of what integration during the year).

7. Data Availability methods:

Paper-CD-Web site.

8. Symbols used:

(-) Zero

() Negative number.

دليل نشاط تجارة الجملة

منطوق النشاط	كود النشاط	منطوق النشاط	كود النشاط
تجارة الجملة للمعدات الخاصة بالالكترونيات وأجهزة الاتصالات وأجزائها	4652	تجارة الجملة في المركبات ذات المحركات*	4510
تجارة الجملة للالات والمعدات الزراعية	4653	تجارة الجملة في أجزاء وقطع غيار المركبات ذات المحركات	4530
تجارة الجملة للمعدات والحالات الأخرى	4659	تجارة الجملة في الدراجات النارية (الموتوسيكلات وما يتصل بها من قطع غيار وإصلاح وصيانتها) *	4540
تجارة الجملة لأنواع الوقود الصلبة والسائلة والغازية	4661	تجارة الجملة على أساس عقد أو نظير رسم (تشمل الخدمات الخاصة بتجارة الجملة)	4610
تجارة الجملة للمعادن وخام المعادن	4662	تجارة الجملة للمواد الخام الزراعية والماشية الحية	4620
تجارة الجملة لمواد البناء والأجهزة ومعدات ولوازم السباكة والتدفئة	4663	تجارة الجملة للأغذية والمشروبات والتبغ	4630
تجارة الجملة للمنتجات الوسيطة الأخرى والنفائيات والخردة	4669	تجارة الجملة للمنسوجات والملبوسات والأحذية	4641
تجارة الجملة الغير متخصصة والأنشطة الأخرى التي لم تصنف في مكان آخر	4690	تجارة الجملة للسلع المنزلية الأخرى	4649
		تجارة الجملة لأجهزة الحاسب الالى واجزاءه والبرامج الخاصة به	4651

* هذا النشاط مشترك في تجارة الجملة والتجزئة

Whole Business Directory

Operative activity	Activity Code	Operative activity	Activity Code
Whole trade for electronics and telecommunication equipment and its parts	٤٦٥٢	Whole trade in motor vehicles *	٤٥١٠
Whole trade for agricultural machinery and equipment	٤٦٥٣	Whole trade in parts and parts of motor vehicles	٤٥٣٠
Whole trade for equipment and other cases	٤٦٥٩	Whole Motorcycle Trading (and related spare parts, repairs and maintenance) *	٤٥٤٠
Whole trade for solid, liquid and gaseous fuels	٤٦٦١	Whole trade based on contract or counterpart fee (Including services for wholesale trade)	٤٦١٠
Whole trade for metal and raw metal.	٤٦٦٢	Whole trade for agricultural raw materials and live cattle	٤٦٢٠
Whole trade for construction materials, appliances, plumbing and heating equipment and supplies	٤٦٦٣	Whole trade for food, beverages and tobacco	٤٦٣٠
Wholesale trade for other intermediate products, waste and scrap	٤٦٦٩	Whole textiles, clothing and footwear trading	٤٦٤١
Non-specialized whole trade and other activities not classified elsewhere	٤٦٩٠	Whole trade of other household goods	٤٦٤٩
		Wholesale of computers, parts and software	٤٦٥١

* This activity is common in wholesale and retail trade.

دليل نشاط تجارة التجزئة

كود النشاط	منطوق النشاط	كود النشاط	منطوق النشاط
٤٥١٠	تجارة التجزئة في المركبات ذات المحركات *	٤٧٥٢	تجارة التجزئة للخردوات المعدنية والطلاء والزجاج ولوازم البناء
٤٥٣٠	تجارة التجزئة في أجزاء وقطع غيار وإكسسوارات المركبات ذات المحركات	٤٧٥٣	تجارة التجزئة للسجاد والكليم وأغطية الحوائط والأرضيات
٤٥٤٠	تجارة وإصلاح الدراجات النارية (الموتوسيكلات) وقطع غيارها *	٤٧٥٩	تجارة التجزئة للأجهزة المنزلية والأثاث ومعدات الإضاءة والمعدات المنزلية
٤٧١١	تجارة التجزئة في المتاجر غير المتخصصة التي تكون فيها الأغذية أو المشروبات أو التبغ هي السائدة فيها	٤٧٦١	تجارة التجزئة للسلع الثقافية والترفيهية في المتاجر المتخصصة
٤٧١٩	تجارة التجزئة الأخرى في المتاجر غير المتخصصة	٤٧٦٢	تجارة التجزئة للتسجيلات الموسيقية والمرئية
٤٧٢١	تجارة التجزئة للأغذية في المتاجر المتخصصة	٤٧٦٣	تجارة التجزئة للأدوات الرياضية
٤٧٢٢	تجارة التجزئة للمشروبات في المتاجر المتخصصة	٤٧٦٤	تجارة التجزئة للألعاب ولعب الأطفال
٤٧٢٣	تجارة التجزئة للتبغ ومنتجاته في المتاجر المتخصصة	٤٧٧١	تجارة التجزئة للملابس والأحذية والسلع الجلدية
٤٧٣٠	تجارة التجزئة لوقود المركبات	٤٧٧٢	تجارة التجزئة للسلع الصيدلانية والطبية ومستحضرات التجميل والزينة
٤٧٤١	تجارة التجزئة لمعدات الحاسب الالى والبرمجيات والاتصالات	٤٧٧٣	التجزئة الأخرى في المتاجر المتخصصة
٤٧٤٢	تجارة التجزئة للأجهزة السمعية والبصرية في المتاجر المتخصصة	٤٧٧٤	تجارة التجزئة للسلع المستعملة في المتاجر المتخصصة
٤٧٥١	تجارة التجزئة للمنسوجات		

* هذا النشاط مشترك في تجارة الجملة والتجزئة.

Retail trade index

Operative activity	Activity Code	Operative activity	Activity Code
Retail trade for metal, painting, glass and construction supplies	ε702	Retail trade in motor vehicles *	ε010
Retail trading for carpets, clashes, wall coverings and floors	ε703	Retail trade in parts, spares and accessories for motor vehicles	ε030
Retail trading for household appliances, furniture, lighting equipment and household equipment	ε709	Trade and repair of motorcycles (motorcycle) and spare parts *	ε040
Retail trade for cultural and recreational goods in specialized stores	ε761	Retail trade in non-niche stores where food, beverages or tobacco are prevalent	ε711
Retail trade for musical and video recordings	ε762	Other retail trade in non-niche stores	ε719
Retail Trading for Sports tools	ε763	Retail food trading in niche stores	ε721
Retail Trading for Toys	ε764	Retail trade for drinks in niche stores	ε722
Retail trading for clothes, footwear and leather goods	ε771	Retail trade of tobacco and its products in niche stores	ε723
Retail trade for pharmaceutical, medicinal, cosmetic and goods	ε772	Retail Vehicle Fuel Trading	ε730
Other retail in niche stores	ε773	Retail trading for computer hardware, software and communication	ε741
Retail trade for used goods in niche stores	ε774	Retail trading for audio-visual devices in specialized stores	ε742
		Retail textile Trading	ε701

* This activity is common in wholesale and retail trade.

المؤشرات العامة في القطاع العام / الأعمال العام

أولا : تجارة الجملة

- بلغت قيمة المبيعات 70.4 مليار جنيه عام 2017/2016 مقابل 46.4 مليار جنيه عام 2016/2015 بنسبة زياده قدرها 52.7%.
- بلغت قيمة المشتريات 66.7 مليار جنيه عام 2017/2016 مقابل 43 مليار جنيه عام 2016/2015 بنسبة زياده قدرها 55.2%.
- بلغت قيمة مخزون آخر العام 6 مليار جنيه عام 2017/2016 مقابل 3.5 مليار جنيه عام 2016/2015 بنسبة زياده قدرها 70.7%.
- بلغت قيمة مخزون أول العام 4.4 مليار جنيه عام 2017/2016 مقابل 3 مليار جنيه عام 2016/2015 بنسبة زياده قدرها 46.8%.
- بلغ عدد المشتغلين 34545 مشتغلا عام 2017/2016 مقابل 27176 مشتغلا عام 2016/2015 بنسبة زياده قدرها 27.1%.
- بلغت قيمة الأجور النقدية والتأمينات الاجتماعية والمزايا العينية 4.4 مليار جنيه عام 2017/2016 مقابل 2.4 مليار جنيه عام 2016/2015 بنسبة زياده قدرها 85.5%.
- بلغت قيمة المصروفات 3.9 مليار جنيه عام 2017/2016 مقابل 3.2 مليار جنيه عام 2016/2015 بنسبة زياده قدرها 20.2%.

ثانيا : تجارة التجزئة

- بلغت قيمة المبيعات 34 مليار جنيه عام 2017/2016 مقابل 30.2 مليار جنيه عام 2016/2015 بنسبة زياده قدرها 12.5%.
- بلغت قيمة المشتريات 33.4 مليار جنيه عام 2017/2016 مقابل 28 مليار جنيه عام 2016/2015 بنسبة زياده قدرها 19.3%.
- بلغت قيمة مخزون آخر العام 4.3 مليار جنيه عام 2017/2016 مقابل 2.1 مليار جنيه عام 2016/2015 بنسبة زياده قدرها 104.3%.
- بلغت قيمة مخزون أول العام 2.1 مليار جنيه عام 2017/2016 مقابل 2.2 مليار جنيه عام 2016/2015 بنسبة انخفاض قدرها 6.6%.
- بلغ عدد المشتغلين 21320 مشتغلا عام 2017/2016 مقابل 21556 مشتغلا عام 2016/2015 بنسبة انخفاض قدرها 1.1%.
- بلغت قيمة الاجور النقدية والتأمينات الاجتماعية والمزايا العينية 2.3 مليار جنيه عام 2017/2016 مقابل 2 مليار جنيه عام 2016/2015 بنسبة زياده قدرها 11.4%.
- بلغت قيمة المصروفات 1.9 مليار جنيه عام 2017/2016 مقابل 1.4 مليار جنيه عام 2016/2015 بنسبة زياده قدرها 30.7%.

General indicators in Public sector/ Business Public sector

First: whole trade

- The value of sales amounting to 70.4 billion pound in in 2016/2017 compared to 46.4 billion pound in 2015/2016. with an increase percentage amounting to 52%.
- The value of purchases was 66.7 billion pound in 2016/2017 compared to 43 billion pound in 2015/2016. with an increase percentage amounting to 55.2 %.
- The value of the last year's stock was 6 billion pound in 2016/2017. compared with 3.5 billion pound in 2015/2016. with an increase percentage amounting to 70.7%.
- The value of the first year's stock was 4.4 billion pound in 2016/2017. compared to 3 billion pound in 2015/2016. with an increase percentage amounting to 46.8%.
- The number of workers was 34545 employed in 2016/2017 compared to 27176 employed in 2015/2016 with an increase percentage amounting 27.1%.
- The value of cash. social insurance and benefits in-kind amounted to 4.4 billion pound in in 2016/2017 compared to 2.4 billion pound in 2015/2016 with an increase percentage amounting to 85.5 %.
- The expenses amounted to 3.9 billion pound in 2016/2017. compared to 3.2 billion pound in 2015/2016. with an increase percentage amounting to 20.2 %.

Second: Retail trade

- The value of sales amounting to 34 billion pound in 2016/2017. compared to 30.2 billion pound in 2015/2016. with an increase percentage amounting to 12.5%.
- The value of purchases amounted to 33.4 billion pound in 2016/2017. compared to 28 billion pound in 2015/2016. with an increase percentage amounting to 19.3%.
- The value of the last year's stock was 4.3 billion pound in 2016/2017. compared to 2.1 billion pound in 2015/2016. with an increase percentage amounting to 104.3%.
- The value of the first year's inventory amounted to 2.1 billion pound in 2016/2017. compared to 2.2 billion in 2015/2016. with a decrease percentage amounting to 6.6%.
- The number of employed persons was 21320 in 2016/2017. compared with 21556 in 2015/2016. with a decrease percentage amounting to 1.1 %.
- The value of cash. social insurance and benefits in-kind amounted to 2.3 billion pound in in 2016/2017 compared to 2 billion pound in 2015/2016 with an increase percentage amounting to 11.4 %.
- The expenses amounted to 1.9 billion in 2016/2017. compared to 1.4 billion in 2015/2016 with an increase percentage amounting to 30.7 %.

المؤشرات المالية لتجارة الجملة فى القطاع العام/الاعمال العام
لعام 2017/2016 مقارنة بعام 2015/ 2016

المؤشر	البيان	2017/2016	2016/2015	نسبة التغير
متوسط انتاجية الفرد (جنيه)	$\frac{\text{ايرادات النشاط الجارى}}{\text{عدد العاملين}}$	2148079	1824374	زيادة قدرها 17.7%
متوسط اجر العامل (جنيه)	$\frac{\text{اجمالي الاجور}}{\text{عدد العاملين}}$	127042	87048	زيادة قدرها 45.9%
نسبة الاجور : ايرادات النشاط %	$\frac{\text{اجمالي الاجور}}{\text{ايرادات النشاط الجارى}}$	5.9%	4.8%	زيادة قدرها 1.1%
نسبة الاجور / المبيعات %	$\frac{\text{اجمالي الاجور}}{\text{المبيعات}}$	6.2%	5.1%	زيادة قدرها 1.1%
معدل التداول (مرة)	إجمالى الأصول المتداولة والأرصدة المدينة الأخرى إجمالى الخصوم المتداولة والأرصدة الدائنة الأخرى	1.4مره	1.2مره	زيادة قدرها 0.2 مره
معدل دوران رأس المال العامل (مرة)	$\frac{\text{ايرادات النشاط الجارى}}{\text{إجمالى الأصول المتداولة والأرصدة المدينة الأخرى}}$	1.3مره	1.1مره	زيادة قدرها 0.2 مره

المؤشرات المالية لتجارة التجزئة فى القطاع العام/الاعمال العام
لعام 2017/2016 مقارنة بعام 2015/ 2016

المؤشر	البيان	2017/2016	2016/2015	نسبة التغير
متوسط انتاجية الفرد (جنيه)	$\frac{\text{ايرادات النشاط الجارى}}{\text{عدد العاملين}}$	1664028	1460808	زيادة قدرها 13.9%
متوسط اجر العامل (جنيه)	$\frac{\text{اجمالي الاجور}}{\text{عدد العاملين}}$	106045	94143	زيادة قدرها 12.6%
نسبة الاجور / ايرادات النشاط %	$\frac{\text{اجمالي الاجور}}{\text{ايرادات النشاط الجارى}}$	6.4%	6.4%	لا يوجد تغير
نسبة الاجور / المبيعات %	$\frac{\text{اجمالي الاجور}}{\text{المبيعات}}$	6.7%	6.7%	لا يوجد تغير
معدل التداول (مرة)	إجمالى الأصول المتداولة والأرصدة المدينة الأخرى إجمالى الخصوم المتداولة والأرصدة الدائنة الأخرى	1.0مره	1.0مره	لا يوجد تغير
معدل دوران رأس المال العامل (مرة)	$\frac{\text{ايرادات النشاط الجارى}}{\text{إجمالى الأصول المتداولة والأرصدة المدينة الأخرى}}$	1.1مره	1.2مره	إنخفاض قدره 0.1 مره

**Financial indicators for whole trade in the public sector/public business sector
For 2016/2017 compared to 2015/2016**

Indicators	Data	2016/2015	2017/2016	Percentage change
Average productivity per capita(EGP)	$\frac{\text{Current Activity income}}{\text{Number of employees}}$	1824374	2148079	Increase of 17.7%
Average worker's wages(EGP)	$\frac{\text{Total Wages}}{\text{Number of employees}}$	87048	127042	Increase of 45.9%
Rate of wages: Activity income%	$\frac{\text{Total Wages}}{\text{Current Activity income}}$	4.8%	5.9%	Increase of 1.1%
Rate of wages/sales %	$\frac{\text{Total Wages}}{\text{Sales}}$	5.1%	6.2%	Increase of 1.1%
Trading Rate(times)	$\frac{\text{Total current assets and other debit balances}}{\text{Total current liabilities and other credits}}$	1.2 Time	1.4 Time	Increase of 0.2 times
Turn over rate of working capital(times)	$\frac{\text{Current Activity income}}{\text{Total current assets and other debit balances}}$	1.1 Time	1.3 Time	Increase of 0.2 times

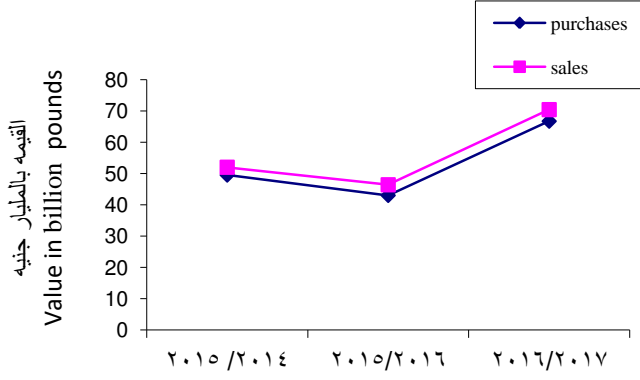
**Financial indicators for retailtrade in the public sector/public business sector
For 2016/2017 compared to 2015/2016**

Indicators	Data	2016/2015	2017/2016	Percentage change
Average productivity per capita(EGP)	$\frac{\text{Current Activity income}}{\text{Number of employees}}$	1460808	1664028	Increase of 13.9%
Average worker's wages(EGP)	$\frac{\text{Total Wages}}{\text{Number of employees}}$	94143	106045	Increase of 12.6%
Rate of wages: Activity income%	$\frac{\text{Total Wages}}{\text{Current Activity income}}$	6.4%	6.4%	No change
Rate of wages/sales %	$\frac{\text{Total Wages}}{\text{Sales}}$	6.7%	6.7%	No change
Trading(times) Rate	$\frac{\text{Total current assets and other debit balances}}{\text{Total current liabilities and other credits}}$	1.0 time	1.0 time	No change
Turn over rate of working capital(times)	$\frac{\text{Current Activity income}}{\text{Total current assets and other debit balances}}$	1.1 time	1.2 time	Decrease of 0.1 times

تجارة الجملة فى القطاع العام /الاعمال العام
عام ٢٠١٧/٢٠١٦

whole trade in the public sector/public business sector 2016/2017

تطور قيمة المشتريات والمبيعات
Evolution of the value of purchases and sales



تطور قيمة المشتريات والمبيعات خلال الفترة
(2017/2016 -2015/2014)

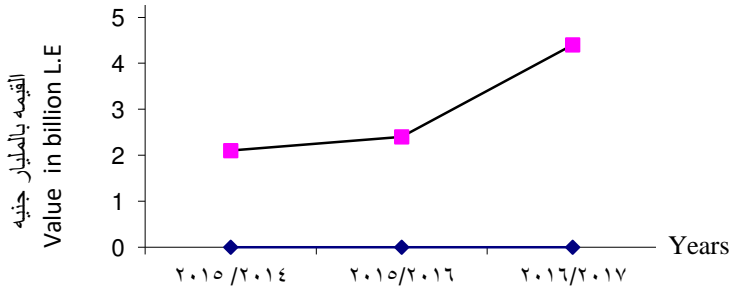
Evolution of the value of purchases and sales during the period (2014/2015- 2016/2017)

المبيعات	المشتريات	السنوات
Sales	Purchases	Years
52.0	49.5	2014/ 2015
46.4	43.0	2015/2016
70.4	66.7	2016/2017

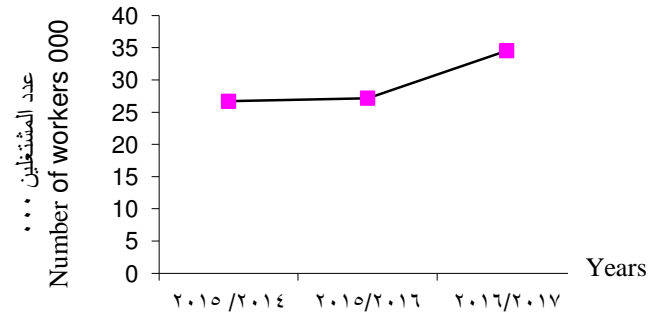
تطور عدد المشتغلين وإجمالى الأجر النقدي والتأمينات الاجتماعية والمزايا العينية خلال الفترة (2016 - 2014)
The development of the number of workers, total wages, social security and benefits in kind
During the period (2014-2016)

إجمالى الأجر والتأمينات الاجتماعية والمزايا العينية	عدد المشتغلين	السنوات
Total wages Social security and benefits in kind	Number of workers	Years
2.1	26684	2014/ 2015
2.4	27176	2015/2016
4.4	34545	2016/2017

تطور إجمالى الأجر النقدي والتأمينات الاجتماعية والمزايا العينية
Evolution of total wages, social insurance and benefits in kind



تطور عدد المشتغلين
Evolution of the number of workers



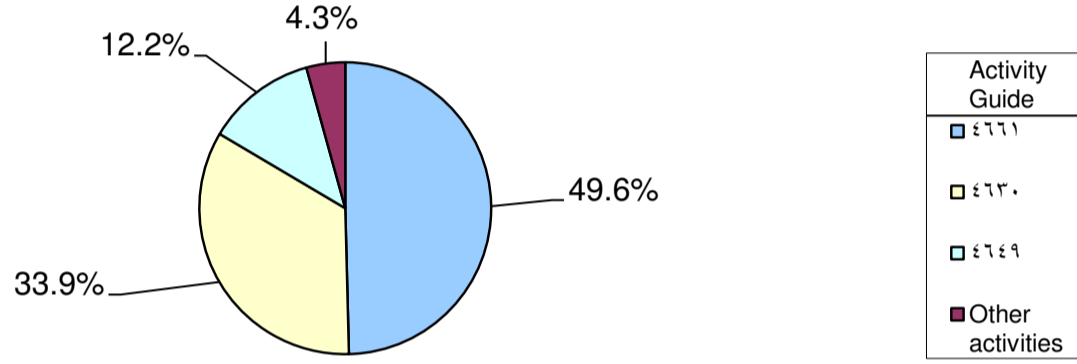
تابع تجارة الجملة في القطاع العام /الاعمال العام عام 2017/2016
Con. whole trade in the public sector/public business sector 2016/2017
التوزيع النسبي لقيمة المشتريات طبقاً لأهم الأنشطة الاقتصادية عام 2017-2016

Relative distribution of the value of purchases according to the most important economic activities in 2016-2017

Economic activity	purchases		النشاط الاقتصادي	القيمة بالمليار جنية دليل النشاط Activity Guide
	%	المشتريات القيمة		
Typers of solid,liquid and gaseous fules	49.6	33.1	انواع الوقود الصلبه و السائله و الغازيه	4661
Food, beverages and tobacco	33.9	22.6	الاغذيه و المشروبات و التبغ	4630
Other household goods	12.2	8.1	السلع المنزليه الاخرى	4649
Other activities	4.3	2.9	الأنشطة الاخرى	—
Total	100	66.7	الاجمالي	

التوزيع النسبي لقيمة المشتريات طبقاً لأهم الأنشطة الاقتصادية

Relative distribution of the value of purchases according to the most important economic activities in 2016-2017



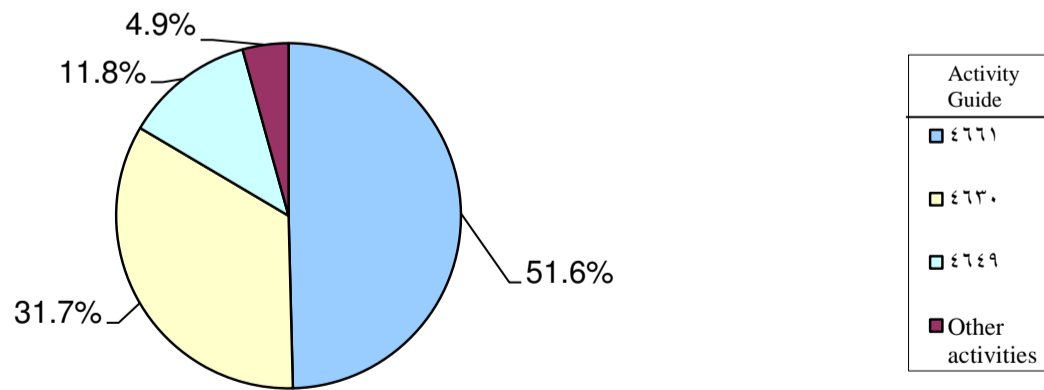
التوزيع النسبي لقيمة المبيعات طبقاً لأهم الأنشطة الاقتصادية عام 2017-2016

Relative distribution of the value sales of according to the most important economic activities in 2016/2017

Economic activity	sales		النشاط الاقتصادي	القيمة بالمليار جنية دليل النشاط Activity Guide
	%	المبيعات القيمة		
Typers of solid,liquid and gaseous fules	51.6	36.4	انواع الوقود الصلبه و السائله و الغازيه	4661
Food, beverages and tobacco	31.7	22.3	الاغذيه و المشروبات و التبغ	4630
Other household goods	11.8	8.3	السلع المنزليه الاخرى	4649
Other activities	4.9	3.4	الأنشطة الاخرى	—
Total	100	70.4	الاجمالي	

التوزيع النسبي لقيمة المبيعات طبقاً لأهم الأنشطة الاقتصادية

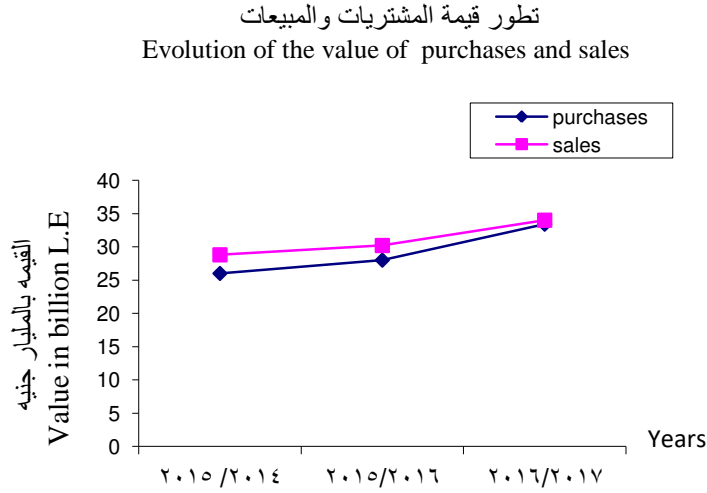
Relative distribution of the valueSales of according to the most important economic activities in 2016-2017



تجارة التجزئه فى القطاع العام/الاعمال العام عام 2017/2016
Retail trade in the public sector/public business sector 2016/2017

تطور قيمة المشتريات والمبيعات خلال الفترة
(2017/2016 - 2015/2014)

Evolution of the value of purchases and sales
during the period (2014/2015- 2016/2017)



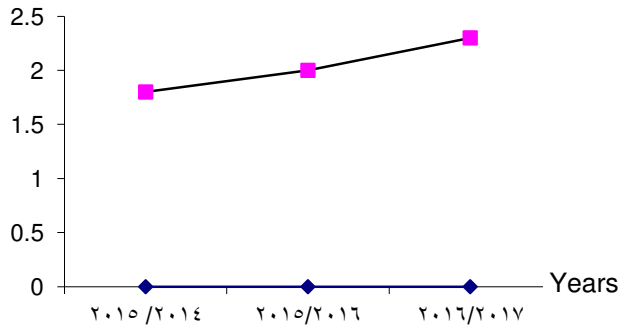
Value in billion pounds		القيمة بالمليار جنيه
المبيعات Sales	المشتريات Purchases	السنوات Years
28.8	26	2014/ 2015
30.2	28	2015/2016
34.0	33.4	2016/2017

تطور عدد المشتغلين وإجمالى الأجور النقدية والتأمينات الاجتماعية والمزايا العينية خلال الفترة (2016 - 2014)

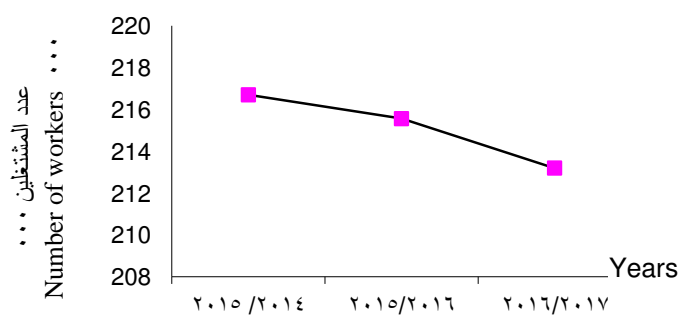
The development of the number of workers, total wages, social security and benefits in kind
During the period (2014-2016)

Value in billion pounds		القيمة بالمليار جنيه
إجمالى الأجور والتأمينات الاجتماعية والمزايا العينية Total wages Social security and benefits in kind	عدد المشتغلين Number of workers	السنوات Years
1.8	21670	2014/ 2015
2.0	21556	2015/2016
2.3	21320	2016/2017

تطور إجمالى الأجور النقدية والتأمينات الاجتماعية والمزايا
Evolution of total wages, social insurance and benefits in kind



تطور عدد المشتغلين
Evolution of the number of workers



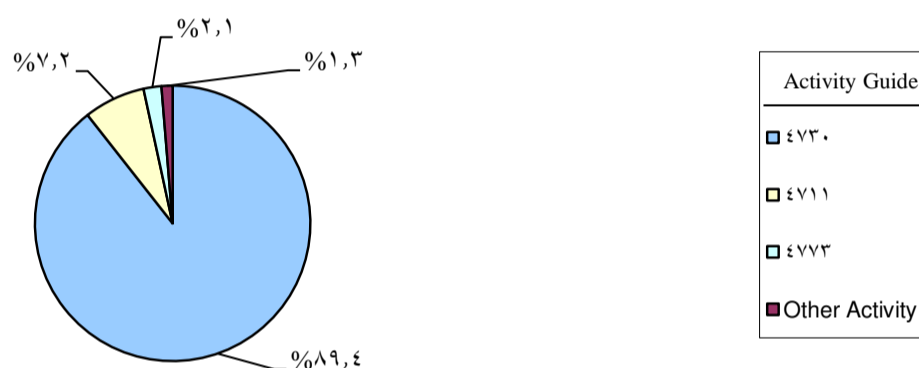
تابع تجارة التجزئه في القطاع العام /الاعمال العام عام 2017/2016
 Con.Retail trade in the public sector/public business sector 2016/2017
 التوزيع النسبي لقيمة المشتريات طبقاً لأهم الأنشطة الاقتصادية عام 2016

Relative distribution of the value of purchases according to the most important economic activities in 2016/2017

Economic activity	المشتريات		النشاط الاقتصادي	القيمة بالمليار جنية دليل النشاط Activity Guide
	purchases %	value القيمة		
Vehicle fuels	89.4	29.8	وقود المركبات	4730
Non-specialized stores food,beverages,tobacco are the dominat goods	7.2	2.4	المتاجر الغير متخصصه التي تكون فيها الأغذيه او المشروبات أو التبغ هي السلع السائده فيها	4711
Other specialized stores	2.1	0.7	المتاجر المتخصصه الاخرى	4773
Other activities	1.3	0.5	الأنشطة الاخرى	—
Total	100	33.4	الاجمالي	

التوزيع النسبي لقيمة المشتريات طبقاً لأهم الأنشطة الاقتصادية

Relative distribution of the value of purchases according to the most important economic activities in 2016/2017



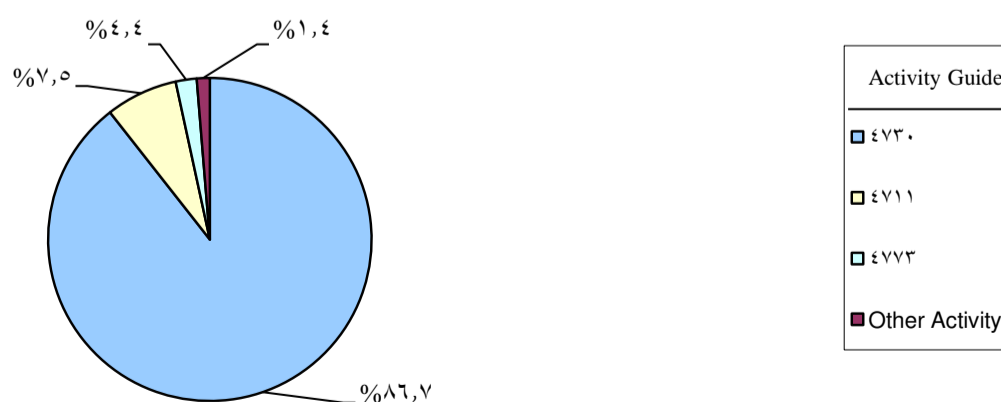
التوزيع النسبي لقيمة المبيعات طبقاً لأهم الأنشطة الاقتصادية عام 2016

Relative distribution of the value sales of according to the most important economic activities in 2016/2017

Economic activity	المبيعات		النشاط الاقتصادي	القيمة بالمليار جنية دليل النشاط Activity Guide
	sales %	value القيمة		
Vehicle fuels	86.7	29.4	وقود المركبات	4730
Non-specialized stores food,beverages,tobacco are the dominat goods	7.5	2.6	المتاجر الغير متخصصه التي تكون فيها الأغذيه او المشروبات أو التبغ هي السلع السائده فيها	4711
Other specialized stores	4.4	1.5	المتاجر المتخصصه الاخرى	4773
Other activities	1.4	0.5	الأنشطة الاخرى	—
Total	100	34	الاجمالي	

التوزيع النسبي لقيمة المبيعات طبقاً لأهم الأنشطة الاقتصادية

Relative distribution of the valueSales of according to the most important economic activities in 2016/2017



المؤشرات العامة في القطاع الخاص

أولا : تجارة الجملة

- بلغت قيمة المبيعات 422.4 مليار جنيه عام 2016 مقابل 318 مليار جنيه عام 2015 بنسبة زيادة قدرها 32.8 %.
- بلغت قيمة المشتريات 369.4 مليار جنيه عام 2016 مقابل 274.3 مليار جنيه عام 2015 بنسبة زيادة قدرها 34.7 %.
- بلغت قيمة مخزون آخر العام 50.5 مليار جنيه عام 2016 مقابل 74.6 مليار جنيه عام 2015 بنسبة انخفاض قدرها 32.3 %.
- بلغت قيمة مخزون أول العام 41.1 مليار جنيه عام 2016 مقابل 72.5 مليار جنيه عام 2015 بنسبة انخفاض قدرها 43.3 %.
- بلغ عدد المشتغلين 441064 مشتغلا عام 2016 مقابل 362143 مشتغلا عام 2015 بنسبة زيادة قدرها 21.8 %.
- بلغت قيمة الأجور النقدية والتأمينات الاجتماعية والمزايا العينية 11.3 مليار جنيه عام 2016 مقابل 9.4 مليار جنيه عام 2015 بنسبة زيادة قدرها 19.9 %.
- بلغت قيمة المصروفات 15.8 مليار جنيه عام 2016 مقابل 14.2 مليار جنيه عام 2015 بنسبة زيادة قدرها 11.1 %.

ثانيا : تجارة التجزئة

- بلغت قيمة المبيعات 1383.3 مليار جنيه عام 2016 مقابل 875.7 مليار جنيه عام 2015 بنسبة زيادة قدرها 58.0 %.
- بلغت قيمة المشتريات 1203.5 مليار جنيه عام 2016 مقابل 728.9 مليار جنيه عام 2015 بنسبة زيادة قدرها 65.1 %.
- بلغت قيمة مخزون آخر العام 182.4 مليار جنيه عام 2016 مقابل 91.4 مليار جنيه عام 2015 بنسبة زيادة قدرها 99.6 %.
- بلغت قيمة مخزون أول العام 130 مليار جنيه عام 2016 مقابل 84.2 مليار جنيه عام 2015 بنسبة زيادة قدرها 54.3 %.
- بلغ عدد المشتغلين 3980140 مشتغلا عام 2016 مقابل 3532915 مشتغلا عام 2015 بنسبة زيادة قدرها 12.7 %.
- بلغت قيمة الأجور النقدية والتأمينات الاجتماعية والمزايا العينية 42.5 مليار جنيه عام 2016 مقابل 28.6 مليار جنيه عام 2015 بنسبة زيادة قدرها 48.8 %.
- بلغت قيمة المصروفات 46.8 مليار جنيه عام 2016 مقابل 27.7 مليار جنيه عام 2015 بنسبة زيادة قدرها 69.3 %.

General indicators in the private sector

First: whole trade

- The value of sales amounted to £22,£ billion pound in 2016, compared to 318 billion pound in 2015 with an increase percentage amounting to 32,8 %.
- The value of purchases amounted to 369,£ billion pound in 2016, compared to 274,3 billion pound in 2015, with an increase percentage amounting to 33,7 %.
- The value of the last year's stock was 50,5 billion pound in 2016, compared to 44,6 billion pound in 2015, with a decrease percentage amounting to 32,3 %.
- The value of the first year's inventory was £1,1 billion pound in 2016, compared with 22,5 billion in 2015, with a decrease percentage amounting to 43,3 %.
- The number of employed was 441,64 in 2016, compared with 362,43 in 2015 with an increase percentage amounting to 21,8 %
- The value of cash, social insurance and in-kind benefits amounted to 11,3 billion pound in 2016, compared with 9,£ billion pound in 2015, with an increase percentage amounting 19,9%.
- The value of expenses amounted to 15,8 billion pound in 2016, compared to 14,2 billion pound in 2015, with an increase percentage amounting to 11,1%.

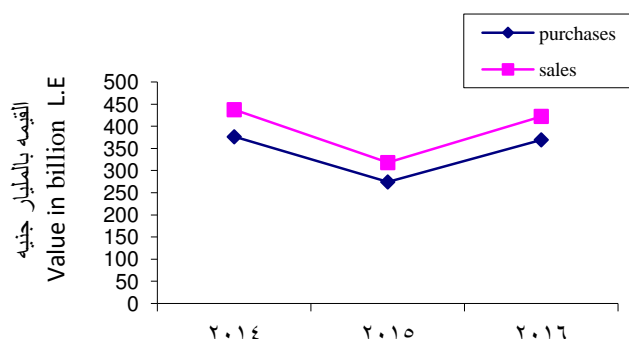
Second: Retail trade

- The value of sales amounted to 1383,3 billion pound in 2016, compared to 875,7 billion pound in 2015 with an increase percentage amounting to 58,0%.
- The value of purchases amounted to 123,5 billion pound in 2016, compared to 228,9 billion pound in 2015, with an increase percentage amounting to 60,1 %.
- The value of the last year's stock was 182,£ billion pound in 2016, compared to 91,£ billion pound in 2015, with an increase percentage amounting to 99,6 %.
- The value of the first year's inventory was 130 billion pound in 2016, compared with 84,2 billion in 2015, with an increase percentage amounting to 54,3 %.
- The number of employed was 398.140 in 2016, compared with 3532910 in 2015 with a decrease percentage amounting to 12,7 %
- The value of cash, social insurance and in-kind benefits amounted to 42,5 billion pound in 2016, compared with 28,6 billion pound in 2015, with an increase percentage amounting 48,8 %
- The value of expenses amounted to 46,8 billion pound in 2016, compared to 27,7 billion pound in 2015, with an increase percentage amounting to 69.3%.

تجارة الجملة فى القطاع الخاص عام ٢٠١٦

whole trade in the private sector 2016

تطور قيمة المشتريات والمبيعات
Evolution of the value of purchases and sales



تطور قيمة المشتريات والمبيعات خلال الفترة (2014-2016)

Evolution of the value of purchases and sales during the period (2014-2016)

Value in billion pounds		القيمة بالمليار جنيه
المبيعات Sales	المشتريات Purchases	السنوات Years
437.5	376.3	2014
318.0	274.3	2015
422.4	369.4	2016

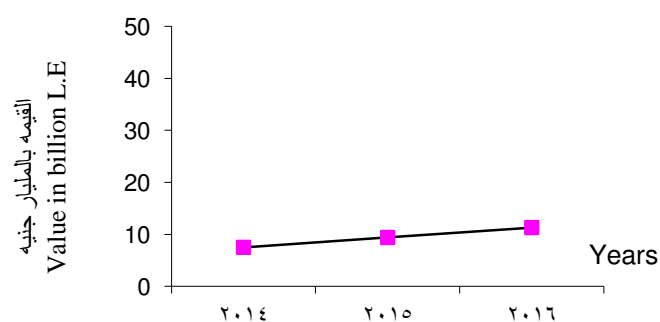
تطور عدد المشتغلين وإجمالى الأجور النقدية والتأمينات الاجتماعية والمزايا العينية

The development of the number of workers, total wages, social security and benefits in kind

Value in billion pounds		القيمة بالمليار جنيه
إجمالى الأجور والتأمينات الاجتماعية والمزايا العينية Total wages Social security and benefits in kind	عدد المشتغلين Number of workers	السنوات Years
7.5	393138	2014
9.4	362143	2015
11.3	441064	2016

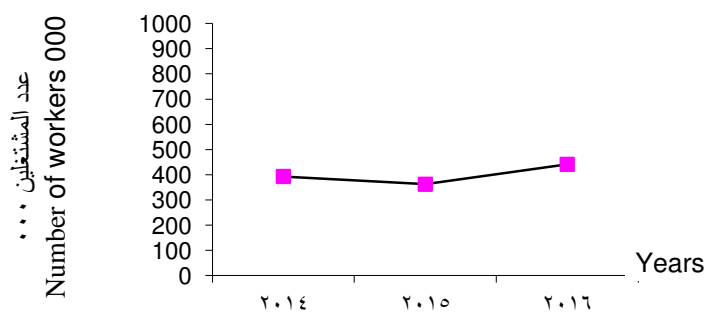
تطور إجمالى الأجور النقدية والتأمينات الاجتماعية والمزايا العينية

Evolution of total wages, social insurance and benefits in kind



تطور عدد المشتغلين

Evolution of the number of workers



تابع تجارة الجملة في القطاع الخاص عام 2016

Con. whole trade in the private sector 2016

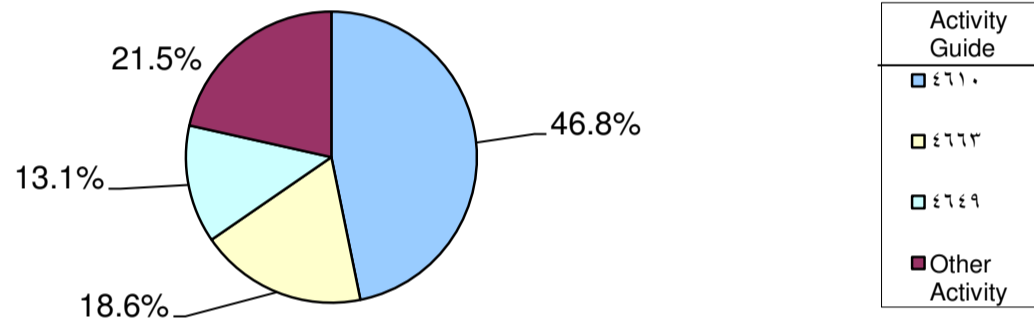
التوزيع النسبي لقيمة المشتريات طبقاً لأهم الأنشطة الاقتصادية عام 2016

Relative distribution of the value of purchases according to the most important economic activities in 2016

Economic activity	purchases		النشاط الاقتصادي	دليل النشاط Activity Guide
	%	value		
Whole trade services on a contract or fee basis	46.8	172.9	الخدمات الخاصة بتجاره الجملة علي اساس عقد او نظير رسم	4610
Building materials and accessories for plumbing and heating supplies	18.6	68.7	مواد البناء و معدات و لوازم السباكه و التدفئه	4663
Other household goods	13.1	48.5	السلع المنزليه الاخرى	4649
Other activities	21.5	79.3	الأنشطة الاخرى	—
Total	100	369.4	الاجمالي	

التوزيع النسبي لقيمة المشتريات طبقاً لأهم الأنشطة الاقتصادية

Relative distribution of the value of purchases according to the most important economic activities in 2016



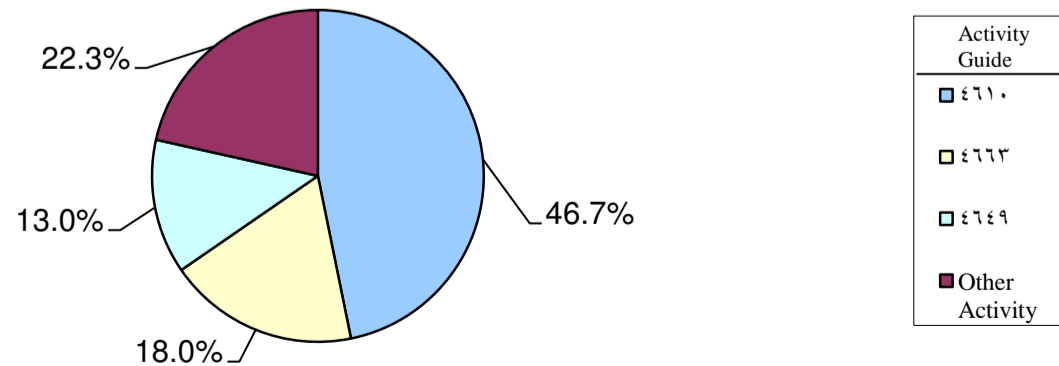
التوزيع النسبي لقيمة المبيعات طبقاً لأهم الأنشطة الاقتصادية عام 2016

Relative distribution of the value sales of according to the most important economic activities in 2016

Economic activity	sales		النشاط الاقتصادي	دليل النشاط Activity Guide
	%	value		
Whole trade services on a contract or fee basis	46.7	197.3	الخدمات الخاصة بتجاره الجملة علي اساس عقد او نظير رسم	4610
Building materials and accessories for plumbing and heating supplies	18.0	76	مواد البناء و معدات و لوازم السباكه و التدفئه	4663
Other household goods	13.0	55.1	السلع المنزليه الاخرى	4649
Other activities	22.3	94	الأنشطة الاخرى	—
Total	100	422.4	الاجمالي	

التوزيع النسبي لقيمة المبيعات طبقاً لأهم الأنشطة الاقتصادية

Relative distribution of the valueSales of according to the most important economic activities in 2016

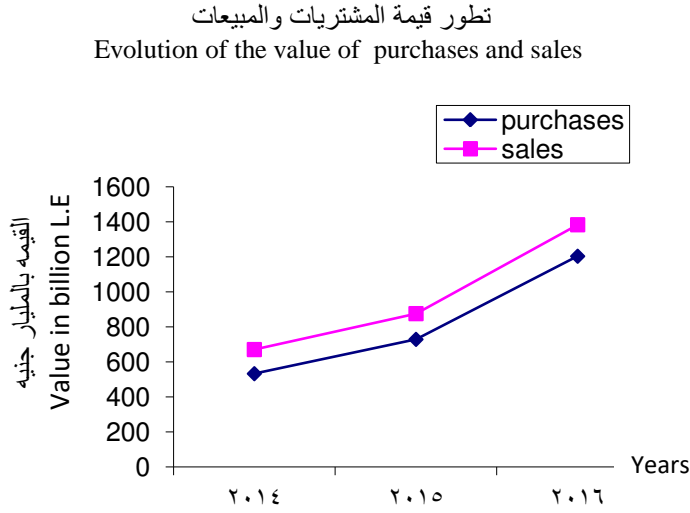


تجارة التجزئه فى القطاع الخاص عام 2016

Retail trade in the private sector 2016

تطور قيمة المشتريات والمبيعات خلال الفترة (2014-2016)

Evolution of the value of purchases and sales during the period (2014-2016)



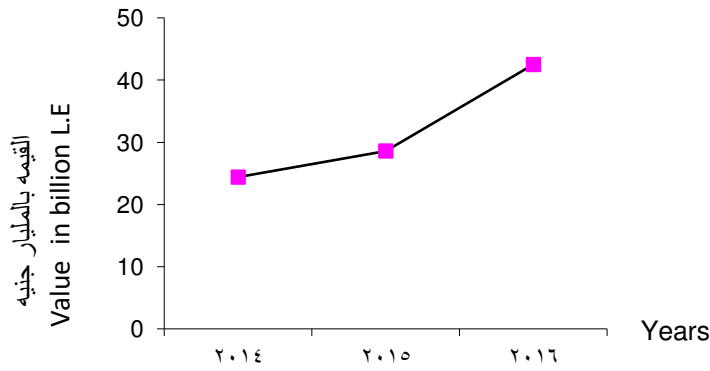
Value in billion pounds		القيمة بالمليار جنيه
المبيعات	المشتريات	السنوات
Sales	Purchases	Years
670.7	532.9	2014
875.7	728.8	2015
1383.3	1203.5	2016

تطور عدد المشتغلين وإجمالى الأجر النقدية والتأمينات الاجتماعية والمزايا العينية خلال الفترة (2014-2016)

The development of the number of workers, total wages, social security and benefits in kind During the period (2014-2016)

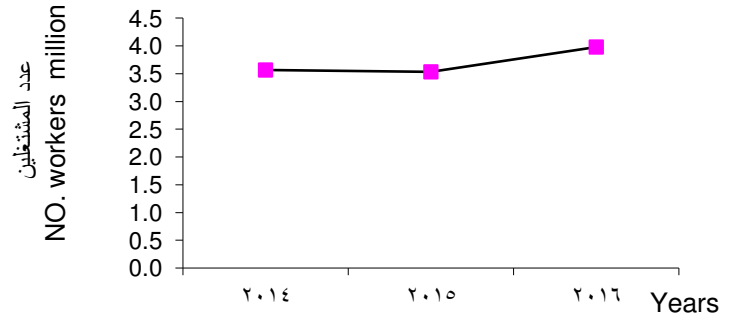
Value in billion pounds		القيمة بالمليار جنيه
إجمالى الأجر والتأمينات الاجتماعية والمزايا العينية	عدد المشتغلين	السنوات
Total wages Social security and benefits in kind	Number of workers	Years
24.4	3566117	2014
28.6	3532915	2015
42.5	3980140	2016

تطور إجمالى الأجر النقدية والتأمينات الاجتماعية والمزايا Evolution of total wages, social insurance and benefits in kind



تطور عدد المشتغلين

Evolution of the number of workers



تابع تجارة التجزئه في القطاع الخاص عام 2016

Con.Retail trade in the private sector 2016

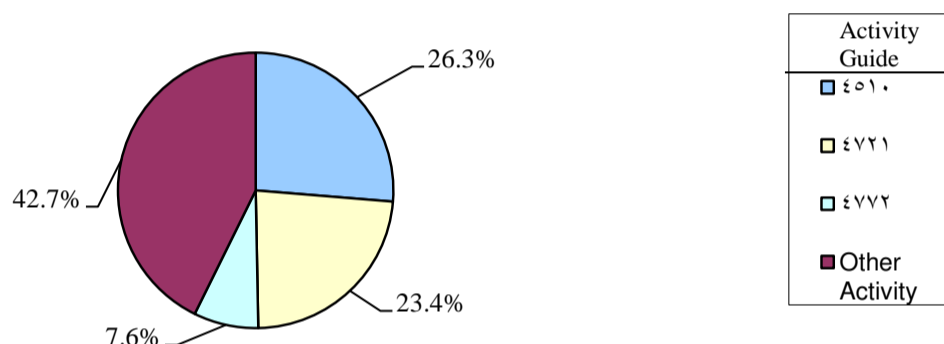
التوزيع النسبي لقيمة المشتريات طبقاً لأهم الأنشطة الاقتصادية عام 2016

Relative distribution of the value of purchases according to the most important economic activities in 2016

Economic activity	purchases		النشاط الاقتصادي	القيمة بالمليار جنية
	%	المشتريات القيمة		
Motor vehicles	26.3	317.0	المركبات ذات المحركات	4510
Food in specialty stores	23.4	281.6	الأغذية في المتاجر المتخصصة	4721
Pharmaceutical goods; Cosmetics & Decorations Trading	7.6	91.3	السلع الصيدلانية والطبية ومستحضرات التجميل للزينة	4772
Other activities	42.7	513.6	الأنشطة الأخرى	—
Total	100	1203.5	الاجمالي	

التوزيع النسبي لقيمة المشتريات طبقاً لأهم الأنشطة الاقتصادية

Relative distribution of the value of purchases according to the most important economic activities in 2016



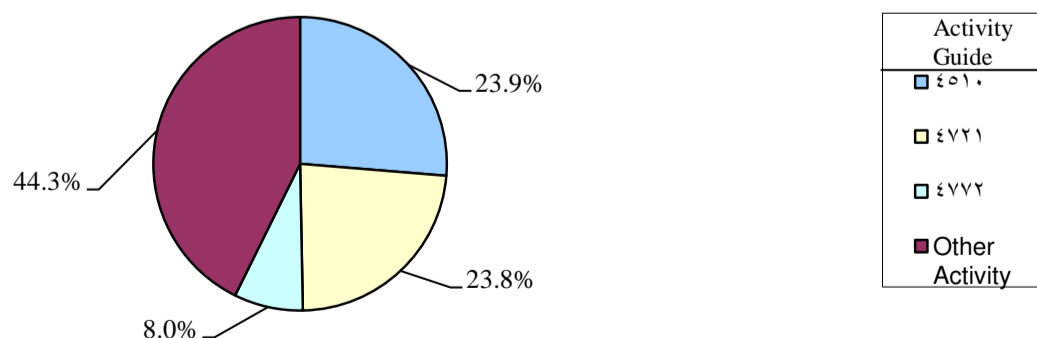
التوزيع النسبي لقيمة المبيعات طبقاً لأهم الأنشطة الاقتصادية عام 2016

Relative distribution of the value sales of according to the most important economic activities in 2016

Economic activity	sales		النشاط الاقتصادي	القيمة بالمليار جنية
	%	المبيعات القيمة		
Motor vehicles	23.9	331.1	المركبات ذات المحركات	4510
Food in specialty stores	23.8	329.6	الأغذية في المتاجر المتخصصة	4721
Pharmaceutical goods; Cosmetics & Decorations Trading	8.0	111.3	السلع الصيدلانية والطبية ومستحضرات التجميل للزينة	4772
Other activities	44.3	611.2	الأنشطة الأخرى	—
Total	100	1383.2	الاجمالي	

التوزيع النسبي لقيمة المبيعات طبقاً لأهم الأنشطة الاقتصادية

Relative distribution of the value sales of according to the most important economic activities in 2016



**المؤشرات المالية لتجارة الجملة في القطاع الخاص
لعام 2016 مقارنة بعام 2015**

المؤشر	البيان	2016	2015	نسبة التغير
متوسط انتاجية الفرد (جنيه)	$\frac{\text{ايرادات النشاط الجارى}}{\text{عدد العاملين}}$	1033952	930435	زيادة قدرها 11.1%
متوسط اجر العامل (جنيه)	$\frac{\text{اجمالي الاجور}}{\text{عدد العاملين}}$	25638	26032	إنخفاض قدره 1.5%
نسبة الاجور : ايرادات النشاط %	$\frac{\text{اجمالي الاجور}}{\text{ايرادات النشاط الجارى}}$	2.5%	2.8%	إنخفاض قدره 0.3%
نسبة الاجور / المبيعات %	$\frac{\text{اجمالي الاجور}}{\text{المبيعات}}$	2.7%	2.9%	إنخفاض قدره 0.2%
معدل التداول (مرة)	$\frac{\text{إجمالى الأصول المتداولة والأرصدة المدينة الأخرى}}{\text{إجمالى الخصوم المتداولة والأرصدة الدائنة الأخرى}}$	2.9	2.6	إنخفاض قدره 0.3 مره
معدل دوران رأس المال العامل (مرة)	$\frac{\text{ايرادات النشاط الجارى}}{\text{إجمالى الأصول المتداولة والأرصدة المدينة الأخرى}}$	3.0	2.3	زيادة قدرها 0.7 مره

**المؤشرات المالية لتجارة التجزئة فى القطاع الخاص
لعام 2016مقارنة بعام 2015**

المؤشر	البيان	2016	2015	نسبة التغير
متوسط انتاجية الفرد (جنيه)	$\frac{\text{ايرادات النشاط الجارى}}{\text{عدد العاملين}}$	357290	253030	زيادة قدرها 41.2%
متوسط اجر العامل (جنيه)	$\frac{\text{اجمالي الاجور}}{\text{عدد العاملين}}$	10686	8091	زيادة قدرها 32.1%
نسبة الاجور / ايرادات النشاط %	$\frac{\text{اجمالي الاجور}}{\text{ايرادات النشاط الجارى}}$	3.0%	3.2%	إنخفاض قدره 0.2 %
نسبة الاجور / المبيعات %	$\frac{\text{اجمالي الاجور}}{\text{المبيعات}}$	3.1%	3.30%	إنخفاض قدره 0.2 %
معدل التداول (مرة)	$\frac{\text{إجمالى الأصول المتداولة والأرصدة المدينة الأخرى}}{\text{إجمالى الخصوم المتداولة والأرصدة الدائنة الأخرى}}$	3.2	3.5	إنخفاض قدره 0.3 مره
معدل دوران رأس المال العامل (مرة)	$\frac{\text{ايرادات النشاط الجارى}}{\text{إجمالى الأصول المتداولة والأرصدة المدينة الأخرى}}$	3.8	5.5	إنخفاض قدره 1.7 مره

**Financial indicators for whole trade in the public sector/public business sector
For 2016/2017 compared to 2015/2016**

Indicators	Data	2016/2015	2017/2016	Percentage change
Average productivity per capita(EGP)	$\frac{\text{Current Activity income}}{\text{Number of employees}}$	1824374	2148079	Increase of 17.7%
Average worker's wages(EGP)	$\frac{\text{Total Wages}}{\text{Number of employees}}$	87048	127042	Increase of 45.9%
Rate of wages: Activity income%	$\frac{\text{Total Wages}}{\text{Current Activity income}}$	4.8%	5.9%	Increase of 1.1%
Rate of wages/sales %	$\frac{\text{Total Wages}}{\text{Sales}}$	5.1%	6.2%	Increase of 1.1%
Trading Rate(times)	$\frac{\text{Total current assets and other debit balances}}{\text{Total current liabilities and other credits}}$	1.2 Time	1.4 Time	Increase of 0.2 times
Turn over rate of working capital(times)	$\frac{\text{Current Activity income}}{\text{Total current assets and other debit balances}}$	1.1 Time	1.3 Time	Increase of 0.2 times

**Financial indicators for retailtrade in the public sector/public business sector
For 2016/2017 compared to 2015/2016**

Indicators	Data	2016/2015	2017/2016	Percentage change
Average productivity per capita(EGP)	$\frac{\text{Current Activity income}}{\text{Number of employees}}$	1460808	1664028	Increase of 13.9%
Average worker's wages(EGP)	$\frac{\text{Total Wages}}{\text{Number of employees}}$	94143	106045	Increase of 12.6%
Rate of wages: Activity income%	$\frac{\text{Total Wages}}{\text{Current Activity income}}$	6.4%	6.4%	No change
Rate of wages/sales %	$\frac{\text{Total Wages}}{\text{Sales}}$	6.7%	6.7%	No change
Trading(times) Rate	$\frac{\text{Total current assets and other debit balances}}{\text{Total current liabilities and other credits}}$	1.0 time	1.0 time	No change
Turn over rate of working capital(times)	$\frac{\text{Current Activity income}}{\text{Total current assets and other debit balances}}$	1.1 time	1.2 time	Decrease of 0.1 times

جداول النشرية
Bulletin Schedules

الباب الأول
تجارة الجملة والتجزئة
القطاع العام / الأعمال العام
2017 / 2016

First Section
Whole and retail trade
Public sector/ Business
Public sector
2017 / 2016

تجارة الجملة
Whole trade

جدول 1- حركة التجارة وعدد المشتغلين واجورهم النقدية للشركات التجارية وفروعها عام 2016 / 2017

للقطاع العام والاعمال العام بتجارة الجملة طبقا للنشاط الاقتصادي

القيمة بالالف جنيه

المشتريات purchases	مخزون بضائع بغرض البيع Inventory for Sale		الايجور النقدية والتأمينات الاجتماعية والمزايا العينية Cash,socia insuranceand benefits in kind	عدد المشتغلين Number of workres	عدد الفروع بما فيها المركز الرئيسي Number of branches	عدد الشركات Number of companies	النشاط الاقتصادي	دليل النشاط Activity guide
	مستورد Imported	محلي Local						
6684474	60028448	6031228	4352168	4388675	34545	2780	18	الاجمالي
2460395	96299	75536	52325	53471	1198	28	3	على اساس عقد او نظير رسم تشمل الخدمات الخاصة بتجارة الجملة
-	44889	6215	6852	12280	363	6	1	المواد الخام الزراعية والماشية الحية
89848	22556903	2896434	1706259	344950	7044	2602	4	الاغذية والمشروبات والتبغ
4056046	4055194	2055821	1858707	421458	6196	81	2	السلع المنزلية الأخرى
-	33070158	926030	347785	3453762	17778	11	2	أنواع الوقود الصلبة والسائلة و الغازية
78185	178405	67654	380128	82190	1638	40	5	المنتجات الوسيطة الأخرى والنفايات والخردة
-	26600	3538	112	20564	328	12	1	الغير متخصصة و الانشطة الأخرى التي لم تصنف في مكان آخر

**Table 1 - Trade movement and the number of workers and their monetary for commercial companies
and their branches for the year of 2016/2017**

Public sector/public business sector whole trade according to economic activity

Value in 000 L.E

The economic activity	صافى الربح او الخسارة	اجمالى المصروفات	اجمالى الايرادات	المبيعات	
	Net profit or loss	Total Expenses	TOTAL revenue	Sales	
				مستورد	محلى
			Imported	Local	
Total	897249	3885600	3756905	4621344	65827137
Wholesale trade on a contract or a fee basis (including services for wholesale trade)	44441	50781	110348	237059	2334769
Wholesale trade of agricultural raw materials and live livestock	-1645	8822	6719	-	58264
Wholesale of food, beverages and tobacco	311008	323432	92391	97413	22246162
Wholesale of other household goods	-550375	767460	259111	4206192	4087366
Typers of solid,liquid and gaseous fuels	985031	2647065	3200920	-	36376851
Wholesale trade of waste, scrap and other products not classified elsewhere	91032	76080	44642	80680	693044
Non - specialized wholesale trade	17757	11960	42774	-	30681

جدول 2- حركة التجارة وعدد المشتغلين واجورهم النقدي للشركات التجارية وفروعها عام 2016 / 2017

للقطاع العام والاعمال العام بتجارة الجملة طبقا للمحافظات

القيمة بالالف جنيه

المشتريات purchases		مخزون بضائع بغرض البيع Inventory for Sale		الاجور النقدية والتأمينات الاجتماعية والمزايا العينية	عدد المشتغلين	عدد الفروع بما فيها المركز الرئيسي	عدد الشركات	البيان
مستورد Imported	محلى Local	اخر العام Lastest year	اول العام First year	Cash,socia insuranceand benefits in kind	Number of workres	Number of branches	Number of companies	المحافظات *
6684474	60028448	6031228	4352168	4388675	34545	2780	18	الاجمالي
6606289	59823443	5960036	3971928	4285921	32579	2728	12	القاهرة
78185	205005	71192	380240	102754	1966	52	6	الاسكندرية

* يتضمن المركز الرئيسى والفروع المنتشرة بمحافظات الجمهورية

Table 2 - Trade movement and the number of workers and their monetary for commercial companies and their branches for the year of 2016/2017

Public sector/public business sector whole trade according to governorates

Value in 000 L.E

Governorates *	Item	صافي الربح او الخسارة Net profit or loss	اجمالي المصروفات Total Expenses	اجمالي الايرادات Total revenue	المبيعات	
					Sales	
					مستورد Imported	محلي Local
Total		897249	3885600	3756905	4621344	65827137
Cairo		788460	3797560	3669489	4540664	65103412
Alexandria		108789	88040	87416	80680	723725

* Includes main center and branches throughout the Republic

جدول 3- حركة التجارة وعدد المشتغلين واجورهم النقدية للشركات التجارية وفروعها عام 2016 / 2017

للقطاع العام والاعمال العام بتجارة الجملة طبقا للنشاط الاقتصادي

محافظة القاهرة

القيمة بالالف جنيه

المشتريات purchases	مخزون بضائع بغرض البيع Inventory for Sale		الايجور النقدية والتأمينات الاجتماعية والمزايا العينية Cash,socia insuranceand benefits in kind	عدد المشتغلين Number of workres	عدد الفروع بما فيها المركز الرئيسى Number of branches	عدد الشركات Number of companies	النشاط الاقتصادي	دليل النشاط Activity guide
	مستورد Imported	محلى Local						
6606289	59823443	5960036	3971928	4285921	32579	2728	12	الاجمالي
2460395	96299	75536	52325	53471	1198	28	3	على اساس عقد او نظير رسم تشمل الخدمات الخاصة بتجارة الجملة
-	44889	6215	6852	12280	363	6	1	المواد الخام الزراعية والماشية الحية
89848	22556903	2896434	1706259	344950	7044	2602	4	الاغذية والمشروبات والتبغ
4056046	4055194	2055821	1858707	421458	6196	81	2	السلع المنزلية الأخرى
-	33070158	926030	347785	3453762	17778	11	2	أنواع الوقود الصلبة والساكنة و الغازية

**Table 3 - Trade movement and the number of workers and their monetary for commercial companies
and their branches for the year of 2016/2017**

Public sector/public business sector whole trade according to economic activity

Cairo Governorate

Value in 000 L.E

The economic activity	صافى الربح او الخسارة Net profit or loss	اجمالى المصروفات Total Expenses	اجمالى الايادات TOTAL revenue	المبيعات Sales	
				مستورد Imported	محلى Local
Total	788460	3797560	3669489	4540664	65103412
Wholesale trade on a contract or a fee basis (including services for wholesale trade)	44441	50781	110348	237059	2334769
Wholesale trade of agricultural raw materials and live livestock	-1645	8822	6719	_	58264
Wholesale of food, beverages and tobacco	311008	323432	92391	97413	22246162
Wholesale of other household goods	-550375	767460	259111	4206192	4087366
Typers of solid,liquid and gaseous fules	985031	2647065	3200920	_	36376851

جدول 4- حركة التجارة وعدد المشتغلين واجورهم النقدية للشركات التجارية وفروعها عام 2016 / 2017
 للقطاع العام والاعمال العام بتجارة الجملة طبقا للنشاط الاقتصادي
 محافظة الاسكندرية

القيمة بالالف جنيه

المشتريات purchases	مخزون بضائع بغرض البيع Inventory for Sale		الايجور النقدية والتأمينات الاجتماعية والمزايا العينية Cash,social insuranceand benefits in kind	عدد المشتغلين Number of workres	عدد الفروع بما فيها المركز الرئيسى Number of branches	عدد الشركات Number of companies	النشاط الاقتصادي	دليل النشاط Activity guide
	مستورد Imported	محلى Local						
78185	205005	71192	380240	102754	1966	52	6	الاجمالى
78185	178405	67654	380128	82190	1638	40	5	المنتجات الوسيطة الاخرى والنفايات والخردة
-	26600	3538	112	20564	328	12	1	المتاجر غير متخصصة و الاثشطه الاخرى

Table 4 - Trade movement and the number of workers and their monetary for commercial companies and their branches for the year of 2016/2017

Public sector/public business sector whole trade according to economic activity

Alexandria Governorate

Value in 000 L.E

The economic activity	صافى الربح او الخسارة Net profit or loss	اجمالى المصروفات Total Expenses	اجمالى الايادات TOTAL revenue	المبيعات Sales	
				مستورد Imported	محلى Local
Total	108789	88040	87416	80680	723725
Other intermediate products, waste and scrap	91032	76080	44642	80680	693044
Non- specialty stores and other activities	17757	11960	42774	-	30681

جدول 5 - قيمة المشتريات والمبيعات للشركات التجارية وفروعها عام 2016 / 2017

للقطاع العام والاعمال العام بتجارة الجملة طبقا للمجموعة السلعية

القيمة بالالف جنيه

المبيعات لحساب المنشأة		المشتريات		المجموعة السلعية	الكود السلعي Commodity Code
purchases		Purchases			
مستورد Imported	محلي Local	مستورد Imported	محلي Local		
4621344	65827137	6684474	60028448		الاجمالي
84252	6735442	78314	6281050		1 منتجات الزراعة والبستنة (حبوب وغلل وخضروات فواكه طازجة ومحاصيل)
-	4617983	2230134	2434752		2 حيوانات حية ومنتجات حيوانية (لبن حليب -عسل-بيض -وير -صوف -جلود)
12472	23232	12721	21035		4 الاسماك والمنتجات والاسماك
24241	-	20040	-		16 معادن اخرى وفوسفات
160746	7043094	144138	7102484		21 اللحوم والاسماك والفواكه والخضروات والزيوت والدهون(طازجة او مبردة او مجمدة واسماك مدخنة ومجففة ومملحة)
840	1378503	-	1404871		22 منتجات الالبان (لبن ميستر-جاف رايب- زيادى-قشدة -جميع انواع الجبن-سمن)
3923	1372904	-	1408344		23 منتجات طواحين الحبوب والنشا ومنتجاته والمنتجات الغذائية الاخرى دقيق -نشا -بن -شاي... الخ)
8142	1372468	7021	1404074		24 المشروبات(الكحولية-غير الكحولية-مياه معدنية -مياه غازية)
11631	2933	10030	2799		25 منتجات التبغ(سيجار-سجانر-دخان-معسل)
-	5649	5022	-		26 غزل وخيوط اقمشة منسوجة ومعقدة)
2714	-	2340	-		29 جلود ومنتجات جلدية -احذية
2191	-	-	2095		31 منتجات مصنوعة من خشب وفلين وقش ومواد صفر
1936	-	-	1877		32 عجان الورق والورق ومنتجات الورق ومواد مطبوعة واصناف ذات صلة بها
531	36383259	4190	33070666		33 منتجات فرن الكوك المنتجات النفطية المكررة(فحم -قار -كبروسين -سولار -بنزين... الخ)
263	-	-	258		34 المواد الكيميائية الاساسية(مبيدات حشرية زراعية ومنزلية -مطهرات فحم -كلور -جلسرين... الخ)
4228799	5467118	4061942	5480507		35 منتجات كيميائية والياف صناعية (دهانات -اعشاب طبية -ادوية -منظفات -مستحضرات تجميل)
-	1576	1336	89		36 المطاط ومنتجات اللدائن(اطارات السيارات-مواسير بلاستيك -اسفنج صناعي منتجات قوم)
4959	1372468	3343	1404978		37 الزجاج ومنتجاته والمنتجات الغير فلزية(الواح زجاجية ومرابيات-زجاج سيارات-اوانى منزلية -اسمنت-جبس... الخ)
-	262	-	1142		38 اثاث وسلع اخرى قابلة للنقل(اثاث خشبية ومعدينية-المراتب الاسفنج-لعب اطفال-افلام-ميدليات... الخ)
41514	0	39400	0		39 نفايات وافضلات(احشاء الحيوانات-نخالة الحبوب-فضلات نسيج وبلاستيك-فضلات المعادن)
2733	2383	1258	2612		41 الفلزات القاعدية -المشغولات من المعادن الثمينة (ذهب -فضة -بلاتين)الواح واسلاك ومواسير
5809	171	3946	1260		42 المنتجات المعدنية عدا الماكينات والمعدات (انابيب-ادوات منزلية حديد-اسلاك نحاس والومنيوم-مسامي... الخ)
2465	-	-	2280		43 الالات المستعملة فى الاغراض العامة(اجهزة تكييف-مركالت سيارات-خلاطات... الخ)
10457	-	9073	-		44 الالات مخصصة الغرض (الالات وجرارات واجهزة منزلية كهربائية الات الطباعة... الخ)
1402	-	-	1275		47 معدات واجهزة الرادية والتلفزيون والاتصالات (التليفون المحمول-الراديو-المسجلات... الخ)
9324	47692	50226	-		49 معدات النقل(سيارات -اتوبيسات.... الخ)

Table 5 - purchases and sales in commercial companies

and their branches 2016/2017

Public sector/public business sector retail trade according to commodity group

value in 000 L.E

Commodity Group	العمولة	المبيعات لحساب الغير	
	Commission	Sales for account of others	
		مستورد Imported	محلى Local
Total	—	—	—
Agriculture and horticulture products (cereals, fruits, fresh fruit vegetables, crops) .	—	—	—
Live animals and animal products (milk, honey, eggs, white, wool, leather)	—	—	—
Fish, products and fish	—	—	—
Other metals (phosphate)	—	—	—
Meat,fish,fruits,vegetables,oils and fats (fresh or chilled,frozen,smoked,dried,salted)	—	—	—
Dairy products (pasteurized milk-dry-taxes-yogurt-cream-cheese-margarine) .	—	—	—
Grain and starch mills, products and other food products flour-starch-bin-tea... etc.)	—	—	—
Beverages (alcoholic-non-alcoholic-mineral water-soda water) .	—	—	—
Tobacco-cigarettes cigarette-smoke-smoking	—	—	—
Yarn and threaded woven Fabrics	—	—	—
Leather & Leather Products-Shoes	—	—	—
Products made of wood, cork, straw and nail materials	—	—	—
Pulp, paper, paper products, printed materials and related items	—	—	—
Products of coke oven refined petroleum products (coal-kerosene-solar-gasoline..etc.)	—	—	—
Basic chemicals (agricultural and domestic insecticides-coal-chlorination-glycerin...etc.)	—	—	—
chemical products and industrial plants (paints,medicinal herbs,pharmaceuticals,detergents).	—	—	—
Rubber and plastics products (automobile tyres-pipes-sponges,foam products) .	—	—	—
Glass, products and non-metallic products(glass panels,mirrors,auto glass,cement,gypsum..etc.)	—	—	—
Furniture and other goods transporable (wooden and metal furniture-mattresses..etc.)	—	—	—
Waste or wastes (animal entrails-Grain bran-textile and plastics crap-waste metal) .	—	—	—
Base metals-artefacts of precious metals (gold-silver-platinum) plates, wires and pipes	—	—	—
Metal products other than machines and equipment (pipes-iron household..etc.)	—	—	—
Instruments used for general purposes (air conditioners-automobile-mixers..etc.)	—	—	—
Special purpose Machines (machines,tractors,electric household appliances,printing machines..etc.)	—	—	—
Equipment, radios, TVs, communications (mobile phone-radio-recorders...) etc.)	—	—	—
Transport equipment (cars, buses,...). etc.)	—	—	—

جدول 6 - توزيع العاملين طبقا لنوع العمل واجورهم للشركات التجارية وفروعها عام 2016/2017

للقطاع العام / قطاع الاعمال العام بتجارة الجملة طبقا للنشاط الاقتصادي

القيمة بالألف جنيه

مدبرون وفنيون واداريون وكتبة Managers, technicians, administrators and written					عدد الفروع بما فيها المركز الرئيسي	عدد الشركات	النشاط الاقتصادي The economic activity	دليل النشاط Activity Guide
الاجور التقديية Cash wages	عدد المشتغلين				Number of branches	Number of companies		
	مؤقت Temporary	دائم Permanent						
	اناث female	ذكور Male	اناث female	ذكور Male				
2636716	98	306	3435	12686	2780	18	الاجمالي	
33740	5	31	309	570	28	3	على اساس عقد او نظير رسم تشمل الخدمات الخاصة بتجارة الجملة	4610
5165	-	-	10	170	6	1	المواد الخام الزراعية والماشية الحية	4620
85193	35	160	576	1073	2602	4	الأغذية والمشروبات والتبغ	4630
111056	46	106	547	1293	81	2	السلع المنزلية الأخرى	4649
2357475	-	-	1708	8802	11	2	أنواع الوقود الصلبة والساكنة والغازية	4661
33264	12	9	263	608	40	5	المنتجات الوسيطة الأخرى والنفايات والخردة	4669
10823	-	-	22	170	12	1	الغير متخصصة و الاثشطة الأخرى التي لم تصنف في مكان آخر	4690

Table - 6 Distribution of employees in accordance with the type of work and Wage of commercial companies

and their branches in 2016/2017

Public sector/public business sector whole trade according to economic activity

Value in 000 L.E

The economic activity	المشرفون والملاحظون Supervisors and observers				
	الاجور النقدية Cash wages	عدد المشتغلين Number of workers			
		Temporary	مؤقت مؤقت	Permanent	دائم
		اناث female	ذكور Male	اناث female	ذكور Male
Total	60928	12	79	480	2335
Wholesale trade on a contract or a fee basis (including services for wholesale trade)	1616	-	-	-	36
Wholesale trade of agricultural raw materials and live livestock	-	-	-	-	-
Wholesale of food, beverages and tobacco	11920	12	79	57	221
Wholesale of other household goods	-	-	-	-	13
Typers of solid,liquid and gaseous fules	31407	-	-	299	1904
Wholesale trade of waste, scrap and other products not classified elsewhere	14350	-	-	124	132
Non - specialized wholesale trade	1635	-	-	-	29

جدول 6 - توزيع العاملين طبقا لنوع العمل واجورهم للشركات التجارية وفروعها عام 2016/2017

للقطاع العام / قطاع الاعمال العام بتجارة الجملة طبقا للنشاط الاقتصادي

القيمة بالآلاف جنيه

عمال تشغيل وعمال خدمات فنية Operators and Technical service workers					عدد الفروع بما فيها المركز الرئيسي	عدد الشركات	النشاط الاقتصادي The economic activity	دليل النشاط Activity Guide
الاجور النقدية	عدد المشتغلين				Number of branches	Number of companies		
	Temporary مؤقت		Permanent دائم					
Cash wages	اناث female	ذكور Male	اناث female	ذكور Male				
291826	18	224	244	3749	2780	18	الاجمالي	
4651	-	-	-	163	28	3	على اساس عقد او نظير رسم تشمل الخدمات الخاصة بتجارة الجملة	4610
430	-	-	-	15	6	1	المواد الخام الزراعية والماشية الحية	4620
38205	10	159	138	722	2602	4	الأغذية والمشروبات والتبغ	4630
38210	7	50	75	618	81	2	السلع المنزلية الأخرى	4649
197294	-	1	16	1941	11	2	أنواع الوقود الصلبة والسائلة والغازية	4661
10838	1	7	11	255	40	5	المنتجات الوسيطة الأخرى والنفايات والخردة	4669
2198	-	-	4	35	12	1	الغير متخصصة و الأنشطة الأخرى التي لم تصنف في مكان آخر	4690

**Table - 6 Distribution of employees in accordance with the type of work and Wage of commercial companies
and their branches in 2016/2017**

Public sector/public business sector whole trade according to economic activity

Value in 000 L.E

The economic activity	عمال بيع Sales workers				
	الاجور النقدية Cash wages	عدد المشتغلين Number of workers			
		Temporary مؤقت	Permanent دائم		
		اناث female	ذكور Male	اناث female	ذكور Male
	Total	202969	19	229	420
Wholesale trade on a contract or a fee basis (including services for wholesale trade)	1515	4	–	14	41
Wholesale trade of agricultural raw materials and live livestock	1894	–	–	–	66
Wholesale of food, beverages and tobacco	64343	15	225	228	1114
Wholesale of other household goods	16936	–	–	–	–
Typers of solid,liquid and gaseous fules	116478	–	4	154	2642
Wholesale trade of waste, scrap and other products not classified elsewhere	1803	–	–	24	28
Non - specialized wholesale trade	–	–	–	–	–

جدول 6 - توزيع العاملين طبقا لنوع العمل واجورهم للشركات التجارية وفروعها عام 2017/2016

للقطاع العام / قطاع الاعمال العام بتجارة الجملة طبقا للنشاط الاقتصادي

القيمة بالآلاف جنييه

عمال ومشتغلون آخرون Other workers					عدد الفروع بما فيها المركز الرئيسي Number of branches	عدد الشركات Number of companies	النشاط الاقتصادي The economic activity	دليل النشاط Activity Guide
الاجور النقدية Cash wages	عدد المشتغلين Number of workers							
	موقت Temporary		دائم Permanent					
	اناث female	ذكور Male	اناث female	ذكور Male				
306654	165	709	1137	4309	2780	18	الاجمالي	
452	-	2	-	16	28	3	4610 على اساس عقد او نظير رسم تشمل الخدمات الخاصة بتجارة الجملة	
2927	-	102	-	-	6	1	4620 المواد الخام الزراعية والماشية الحية	
85821	115	493	433	1179	2602	4	4630 الاغذية والمشروبات والتبغ	
189189	50	105	686	2600	81	2	4649 السلع المنزلية الأخرى	
17433	-	-	1	306	11	2	4661 أنواع الوقود الصلبة والسائلة و الغازية	
6999	-	7	15	142	40	5	4669 المنتجات الوسيطة الأخرى والنفايات والخردة	
3833	-	-	2	66	12	1	4690 الغير متخصصة و الانشطة الأخرى التي لم تصنف في مكان آخر	

Table - 6 Distribution of employees in accordance with the type of work and Wage of commercial companies

and their branches in 2016/2017

Public sector/public business sector whole trade according to economic activity

Value in 000 L.E

The economic activity	اجمالي الاجور النقدية والتأمينات الاجتماعية والمزايا العينية	مزاياء عينية	تأمينات اجتماعية	اجور نقدية	اجمالي العمالة			
					Total Employees			
					عدد المشتغلين			
					Number of workers			
					Temporariy	موقت	Permanent	دائم
اناث female	ذكور Male	اناث female	ذكور Male					
Total	4388675	416527	473055	3499093	312	1547	5716	26970
Wholesale trade on a contract or a fee basis (including services for wholesale trade)	53471	5768	5729	41974	9	40	323	826
Wholesale trade of agricultural raw materials and live livestock	12280	387	1477	10416	-	102	10	251
Wholesale of food, beverages and tobacco	344950	11781	47687	285482	187	1116	1432	4309
Wholesale of other household goods	421458	26386	39681	355391	103	261	1308	4524
Typers of solid,liquid and gaseous fules	3453762	369138	364537	2720087	-	5	2178	15595
Wholesale trade of waste, scrap and other products not classified elsewhere	82190	2811	12125	67254	13	23	437	1165
Non - specialized wholesale trade	20564	256	1819	18489	-	-	28	300

جدول 7 - توزيع العاملين طبقا لنوع العمل واجورهم للشركات التجارية وفروعها عام 2016/2017

للقطاع العام / قطاع الاعمال العام بتجارة الجملة طبقا للمحافظات

القيمة بالالف جنيه

مدبرون وفنيون واداريون وكتابة Managers, technicians, administrators and written					عدد الفروع بما فيها المركز الرئيسى Number of branches	عدد الشركات Number of companies	البيان
الاجور النقدية Cash wages	عدد المشتغلين Number of workers						
	Temporary	مؤقت Male	Permanent	دائم Male			
	اناث female	ذكور Male	اناث female	ذكور Male			
2636716	98	306	3435	12686	2780	18	المحافظات *
2592629	86	297	3150	11908	2728	12	القاهرة
44087	12	9	285	778	52	6	الاسكندرية
							الاجمالي

* يتضمن المركز الرئيسى والفروع المنتشرة بمحافظات الجمهورية

**Table - 7 Distribution of employees in accordance with the type of work and Wage of commercial companies
and their branches in 2016/2017**

Public sector/public business sector whole trade according to governorates

Value in 000 L.E

Governorates *	Item	المشرفون والملاحظون Supervisors and observers			
	الاجور النقدية Cash wages	عدد المشتغلين Number of workers			
		Temporary	موقت Male	Permanent	دائم Male
		اناث female	ذكور Male	اناث female	ذكور Male
	Total	60928	12	79	480
Cairo	44943	12	79	356	2174
Alexandria	15985	-	-	124	161

* Includes main center and branches throughout the Republic

جدول 7 - توزيع العاملين طبقا لنوع العمل واجورهم للشركات التجارية وفروعها عام 2017/2016

للقطاع العام / قطاع الاعمال العام بتجارة الجملة طبقا للمحافظات

القيمه بالالف جنيه

عمال تشغيل وعمال خدمات فنية Operators and Technical service workers					عدد الفروع بما فيها المركز الرئيسي Number of branches	عدد الشركات Number of companies	البيان
الاجور النقدية Cash wages	عدد المشتغلين Number of workers						
	مؤقت Temporary	دائم Permanent	دائم دائم				
	اناث female	ذكور Male	اناث female	ذكور Male			
291826	18	224	244	3749	2780	18	المحافظات *
							الاجمالي
278790	17	217	229	3459	2728	12	القاهرة
13036	1	7	15	290	52	6	الاسكندرية

* يتضمن المركز الرئيسى والفروع المنتشرة بمحافظات الجمهورية

**Table - 7 Distribution of employees in accordance with the type of work and Wage of commercial companies
and their branches in 2016/2017**

Public sector/public business sector whole trade according to governorates

Value in 000 L.E

Governorates *	Item	عمال بيع Sales workers				
		الاجور النقدية Cash wages	عدد المشتغلين Number of workers			
			Temporary	موقت	Permanent	دائم
			اناث female	ذكور Male	اناث female	ذكور Male
			Total	202969	19	229
Cairo	201166	19	229	396	3863	
Alexandria	1803	-	-	24	28	

* Includes main center and branches throughout the Republic

جدول 7 - توزيع العاملين طبقا لنوع العمل واجورهم للشركات التجارية وفروعها عام 2017/2016

للقطاع العام / قطاع الاعمال العام بتجارة الجملة طبقا للمحافظات

القيمه بالالف جنيه

عمال ومشتغلون اخرون					عدد الفروع بما فيها المركز الرئيسي	عدد الشركات	البيان
Other workers							
الاجور النقدية	عدد المشتغلين				Number of branches	Number of companies	
	Temporaty	مؤقت	Permanent	دائم			
Cash wages	اناث	ذكور	اناث	ذكور			
	female	Male	female	Male			
306654	165	709	1137	4309	2780	18	المحافظات * الاجمالي
295822	165	702	1120	4101	2728	12	القاهرة
10832	-	7	17	208	52	6	الاسكندرية

* يتضمن المركز الرئيسي والفروع المنتشرة بمحافظات الجمهورية

**Table - 7 Distribution of employees in accordance with the type of work and Wage of commercial companies
and their branches in 2016/2017**

Public sector/public business sector whole trade according to governorates

Value in 000 L.E

Governorates *	Item	اجمالي الاجور النقدية والتأمينات الاجتماعية والمزايا العينية	مزاي عينية	تأمينات اجتماعية	اجور نقدية	اجمالي العمالة			
						Total Employees			
						عدد المشتغلين			
						Number of workers			
						Temporary	موقت	Permanent	دائم
اناث female	ذكور Male	اناث female	ذكور Male						
Total		4388675	416527	473055	3499093	312	1547	5716	26970
Cairo		4285921	413460	459111	3413350	299	1524	5251	25505
Alexandria		102754	3067	13944	85743	13	23	465	1465

* Includes main center and branches throughout the Republic

جدول رقم 8 - اجمالي المصروفات للشركات التجارية وفروعها عام 2016 / 2017

للقطاع العام / قطاع الاعمال العام بتجارة الجملة طبقا للنشاط الاقتصادي

القيمة بالالف جنيه				
المصروفات expenses	عدد الفروع بما فيها المركز الرئيسي	عدد الشركات	النشاط الاقتصادي	دليل النشاط Activity guide
مستلزمات سلعية Commodity Supplies	No. of branches	No. of companies		
581751	2780	18	الاجمالي	
6215	28	3	الخدمات الخاصة بتجارة الجملة على اساس عقد او نظير رسم	4610
6548	6	1	المواد الخام الزراعية والماشية الحية	4620
47800	2602	4	الأغذية والمشروبات والتبغ	4630
32290	81	2	السلع المنزلية الأخرى	4649
485469	11	2	أنواع الوقود الصلبة والسائلة و الغازية	4661
1724	40	5	المنتجات الوسيطة الأخرى والنفايات والخردة	4669
1705	12	1	المتاجر غير متخصصة و الانشطة الأخرى	4690

**Table 8 - Total expenses of commercial companies
and their branches 2016/2017**

Public sector/public business sector whole trade according to economic activity

Value in 000 L.E

The economic activity	اجمالي المصروفات Total expenses	مصروفات اخرى Other expenses	مصروفات خدمية Service expenses
Total	3885600	1443137	1860712
Whole trade services on a contract or fee basis	50781	33795	10771
Agricultural raw materials and live cattle	8822	492	1782
Food, beverages and tobacco	323432	173549	102083
Other household goods	767460	690603	44567
Typers of solid,liquid and gaseous fuels	2647065	474835	1686761
Other intermediate products, waste and scrap	76080	64054	10302
Non- specialty stores and other activities	11960	5809	4446

جدول رقم 9 - اجمالي المصروفات للشركات التجارية وفروعها عام 2016 / 2017
للقطاع العام / قطاع الاعمال العام بتجارة الجملة طبقا للمحافظات

Table 9 - Total expenses of commercial companies
and their branches 2016/2017

Public sector/public business sector whole trade according to governorates

Governorates *	المصروفات expenses				عدد الفروع بما فيها المركز الرئيسي	عدد الشركات	البيان
	اجمالي المصروفات	مصروفات اخرى	مصروفات خدمية	مستلزمات سلعية	No. of branches	No. of companies	
Total	3885600	1443137	1860712	581751	2780	18	الاجمالي
Cairo	3797560	1373274	1845964	578322	2728	12	القاهرة
Alexandria	88040	69863	14748	3429	52	6	الاسكندرية

* Includes main center and branches throughout the Republic

* يتضمن المركز الرئيسي والفروع المنتشرة بمحافظات الجمهورية

جدول 10 - اجمالي الايرادات للشركات التجارية وفروعها عام 2016 / 2017

للقطاع العام / قطاع الاعمال العام بتجارة الجملة طبقا للنشاط الاقتصادي

القيمة بالالف جنيه

الإيرادات المتنوعة				عدد الفروع بما فيها المركز الرئيسي No. of branches	عدد الشركات No. of companies	النشاط الاقتصادي	دليل النشاط Activity guide
إيرادات سنوات سابقة Revenue from previous years	خصم مكتسب Earned Discount	إيرادات اوراق مالية وفوائد دائنة Securities Revenue and Benefits	خدمات مياعة Services sold				
244538	89277	332417	2141407	2780	18	الإجمالي	
31500	4613	11529	35703	28	3	الخدمات الخاصة بتجارة الجملة على اساس عقد او نظير رسم	4610
-	-	37	910	6	1	المواد الخام الزراعية والماشية الحية	4620
60303	11243	4402	4890	2602	4	الأغذية والمشروبات والتبغ	4630
40142	-	23152	6677	81	2	السلع المنزلية الأخرى	4649
101707	50576	291999	2090600	11	2	أنواع الوقود الصلبة والسائلة و الغازية	4661
10728	22845	1230	575	40	5	المنتجات الوسيطة الأخرى والنفايات والخردة	4669
158	-	68	2052	12	1	المتاجر غير متخصصة و الانشطة الأخرى	4690

**Table 10 - Total Revenues of commercial establishments
and their branches 2016/2017**

Public sector/public business sector retail trade according to economic activity

Value in 000 L.E

The economic activity	اجمالي الايادات Total Revenues	ايرادات اخرى other Revenues	تعويضات غرامات عمولات Revarations Fines commissions	ديون سبق اعدامها Debts already executed	ارباح رأسمالية Capital Profit	ايجارات دائنة واعانات Rent and Subsidies
Total	3756905	570481	142168	50562	72866	113189
Whole trade services on a contract or fee basis	110348	5446	1884	15788	-	3885
Agricultural raw materials and live cattle	6719	5772	-	-	-	-
Food, beverages and tobacco	92391	7436	2707	-	90	1320
Other household goods	259111	80679	101278	-	580	6603
Typers of solid,liquid and gaseous fules	3200920	438614	36202	34748	72014	84460
Other intermediate products, waste and scrap	44642	6290	97	26	42	2809
Non- specialty stores and other activities	42774	26244	-	-	140	14112

جدول 11 - اجمالي الايرادات للشركات التجارية وفروعها عام 2016 / 2017

للقطاع العام / قطاع الاعمال العام بتجارة الجملة طبقا للمحافظات

القيمة بالالف جنيه

الايرادات المتنوعة				عدد الفروع بما فيها المركز الرئيسي No. of branches	عدد الشركات No. of companies	البيان
ايرادات سنوات سابقة Revenue from previous years	خصم مكتسب Earned Discount	ايرادات اوراق مالية وفوائد دائنة Securities Revenue and Benefits	خدمات مبيعة Services sold			
244538	89277	332417	2141407	2780	18	المحافظات * الإجمالي
233652	66432	331119	2138780	2728	12	القاهرة
10886	22845	1298	2627	52	6	الاسكندرية

* يتضمن المركز الرئيسي والفروع المنتشرة بمحافظات الجمهورية

**Table 11- Total Revenues of commercial establishments
and their branches 2016/2017**

Public sector/public business sector whole trade according to governorates

Value in 000 L.E

Governorates *	Item	اجمالي الايرادات	ايرادات اخرى	تعويضات غرامات عمولات	ديون سبق اعدامها	ارباح رأسمالية	ايجارات دائنة واعانات
		Total Revenues	other Revenues	Revarations Fines commissions	Debts already executed	Capital Profit	Rent and Subsidies
Total		3756905	570481	142168	50562	72866	113189
Cairo		3669489	537947	142071	50536	72684	96268
Alexandria		87416	32534	97	26	182	16921

* Includes main center and branches throughout the Republic

جدول رقم 12 - الاصول المتداولة والارصدة المدينة الاخرى للشركات التجارية وفروعها عام 2016 / 2017

للقطاع العام / قطاع الاعمال العام بتجارة الجملة طبقا للنشاط الاقتصادي

القيمة بالالف جنيه

الاصول المتداولة والارصدة المدينة الاخرى					عدد الفروع بما فيها المركز الرئيسي	عدد الشركات	النشاط الاقتصادي	دليل النشاط Activity guide
اوراق قبض	عملاء	مدينون متنوعون	مهمات وقطع غيار وادوات	مخزون بضائع بغرض البيع	No.of branches	No. of companies		
Receivable papers	Clients	Diverse debtors	Tasks, spare parts and tools	Inventory of goods for sale				
436810	28900801	10511729	259090	6031228	2780	18	الإجمالي	
6823	394929	16634	239	75536	28	3	الخدمات الخاصة بتجارة الجملة على اساس عقد او نظير رسم	4610
356	5872	-	-	6215	6	1	المواد الخام الزراعية والماشية الحية	4620
-	3388055	8110	6462	2896434	2602	4	الأغذية والمشروبات والتبغ	4630
409507	2396244	-	11016	2055821	81	2	السلع المنزلية الأخرى	4649
8720	16581428	10078234	239485	926030	11	2	أنواع الوقود الصلبة والسائلة والغازية	4661
11073	6129552	397196	1652	67654	40	5	المنتجات الوسيطة الأخرى والنفايات والخردة	4669
331	4721	11555	236	3538	12	1	المتاجر غير متخصصة و الانشطة الاخرى	4690

**Table 12- Total Revenues of commercial establishments
and their branches 2016/2017**

Public sector/public business sector whole trade according to economic activity

Value in 000 L.E

The economic activity	اجمالي الاصول المتداولة والارصدة المدينة الاخرى	ارصدة مدينة اخرى	ايرادات مستحقة ومصروفات مدفوعة مقدما	نقدية بالصندوق والبنوك	استثمارات اجنبية	استثمارات في الاسهم والسندات
	Total current assets and other debit balances	Other debit balances	Accrued revenue and prepaid expenses	Cash and bank balances	Foreign investments	Investments in shares and bonds
Total	56991130	6257518	272208	2222744	1552930	546072
Whole trade services on a contract or fee basis	708316	31009	20653	64119	86562	11812
Agricultural raw materials and live cattle	15040	549	304	1744	-	-
Food, beverages and tobacco	6697511	39213	10160	345109	-	3968
Other household goods	6432951	1339318	13611	205444	-	1990
Typers of solid,liquid and gaseous fuels	35731141	4228063	220334	1465413	1466291	517143
Other intermediate products, waste and scrap	7354042	599689	3082	134849	77	9218
Non- specialty stores and other activities	52129	19677	4064	6066	-	1941

جدول رقم 13 - الاصول المتداولة والارصدة المدينة الاخرى للشركات التجارية وفروعها عام 2016 / 2017
للقطاع العام / قطاع الاعمال العام بتجارة الجملة طبقا للمحافظات

القيمة بالالف جنيه

الاصول المتداولة والارصدة المدينة الاخرى					عدد الفروع بما فيها المركز الرئيسى	عدد الشركات	البيان
اوراق قبض	عملاء	مدينون متنوعون	مهمات وقطع غيار وادوات	مخزون بضائع بغرض البيع	No. of branches	No. of companies	
Receivable papers	Clients	Diverse debtors	Tasks, spare parts and tools	Inventory of goods for sale			المحافظات*
436810	28900801	10511729	259090	6031228	2780	18	الإجمالى
425406	22766528	10102978	257202	5960036	2728	12	القاهرة
11404	6134273	408751	1888	71192	52	6	الاسكندرية

* يتضمن المركز الرئيسى والفروع المنتشرة بمحافظات الجمهورية

**Table 13- Total Revenues of commercial establishments
and their branches 2016/2017**

Public sector/public business sector whole trade according to governorates

Value in 000 L.E

Governorates *	Item	اجمالي الاصول المتداولة والارصدة المدينة الاخري	ارصدة مدينة اخري	ايرادات مستحقة ومصروفات مدفوعة مقدما	نقدية بالصندوق والبنوك	استثمارات اجنبية	استثمارات في الاسهم والسندات
		Total current assets and other debit balances	Other debit balances	Accrued revenue and prepaid expenses	Cash and bank balances	Foreign investments	Investments in shares and bonds
Total		56991130	6257518	272208	2222744	1552930	546072
Cairo		49584959	5638152	265062	2081829	1552853	534913
Alexandria		7406171	619366	7146	140915	77	11159

* Includes main center and branches throughout the Republic

جدول رقم 14 - الخصوم المتداولة والارصدة الدائنة الاخرى للشركات التجارية وفروعها عام 2016 / 2017

للقطاع العام / قطاع الاعمال العام بتجارة الجملة طبقا للنشاط الاقتصادي

القيمة بالالف جنيه

الخصوم المتداولة والارصدة الدائنة الاخرى		عدد الفروع بما فيها المركز الرئيسي	عدد الشركات	النشاط الاقتصادي	دليل النشاط Activity guide
موردون Suppliers	دائنون متنوعون diverse creditors	No. of branches	No. of companies		
5678092	29935189	2780	18	الإجمالي	
31016	20276	28	3	الخدمات الخاصة بتجارة الجملة على اساس عقد او نظير رسم	4610
6633	3378	6	1	المواد الخام الزراعية والماشية الحية	4620
5409099	482395	2602	4	الأغذية والمشروبات والتبغ	4630
63682	31101	81	2	السلع المنزلية الأخرى	4649
152589	27016870	11	2	أنواع الوقود الصلبة والسانلة و الغازية	4661
14973	2368009	40	5	المنتجات الوسيطة الاخرى والنفايات والخردة	4669
100	13160	12	1	المتاجر غير متخصصة و الانشطه الاخرى	4690

**Table 14 - Current liabilities and other credit balances of commercial companies
and their branches 2016/2017**

Public sector/public business sector whole trade according to economic activity

Value in 000 L.E

The economic activity	Current liabilities and other credit balances		
	اجمالي الخصوم المتداولة والارصدة الدائنة الاخرى Total current liabilities and other credits	ارصدة دائنة اخرى Other credit balances	اوراق دفع Payment Papers
Total	41645722	6029718	2723
Whole trade services on a contract or fee basis	299168	246978	898
Agricultural raw materials and live cattle	17358	6941	406
Food, beverages and tobacco	6368796	477063	239
Other household goods	129389	34606	-
Typers of solid,liquid and gaseous fules	30330929	3161470	-
Other intermediate products, waste and scrap	4452128	2068325	821
Non- specialty stores and other activities	47954	34335	359

جدول رقم 15 - الخصوم المتداولة والارصدة الدائنة الاخرى للشركات التجارية وفروعها عام 2016 / 2017
للقطاع العام / قطاع الاعمال العام بتجارة الجملة طبقا للمحافظات

Table 15 - Current liabilities and other credit balances of commercial companies
and their branches 2016/2017

Public sector/public business sector whole trade according to governorates

Value in 000 L.E		القيمة بالالف جنيه						
Item	Current liabilities and other credit balances			الخصوم المتداولة والارصدة الدائنة الاخرى		عدد الفروع	عدد الشركات	البيان
	اجمالي الخصوم المتداولة والارصدة الدائنة الاخرى	ارصدة دائنة اخرى	اوراق دفع	موردون	دائنون متنوعون	بما فيها المركز الرئيسي	No.of companies	
Governorates *	Total current liabilities and other credits	Other credit balances	Payment Papers	Suppliers	diverse creditors	No. of branches	No.of companies	المحافظات *
Total	41645722	6029718	2723	5678092	29935189	2780	18	الإجمالي
Cairo	37145640	3927058	1543	5663019	27554020	2728	12	القاهرة
Alexandria	4500082	2102660	1180	15073	2381169	52	6	الإسكندرية

* Includes main center and branches throughout the Republic

* يتضمن المركز الرئيسي والفروع المنتشرة بمحافظات الجمهورية

جدول رقم 16 - حركة الاصول الثابتة للشركات التجارية وفروعها عام 2016 / 2017

للقطاع العام / قطاع الاعمال العام بتجارة الجملة طبقا للنشاط الاقتصادي

القيمة بالالف جنيه

الاصول الثابتة		عدد الفروع بما قيها المركز الرئيسي	عدد الشركات	النشاط الاقتصادي	دليل النشاط Activity guide
اضافات خلال العام	القيمة الدفترية اول الغام	No. of branches	No. of companies		
Additions during the year	Book Value first year				
311832	2315181	2780	18	الإجمالي	
1917	43307	28	3	الخدمات الخاصة بتجارة الجملة على اساس عقد او نظير رسم	4610
1370	16118	6	1	المواد الخام الزراعية والماشية الحية	4620
37870	255870	2602	4	الأغذية والمشروبات والتبغ	4630
23064	307821	81	2	السلع المنزلية الأخرى	4649
244217	1659150	11	2	أنواع الوقود الصلبة والسائلة و الغازية	4661
326	13635	40	5	المنتجات الوسيطة الأخرى والنفايات والخردة	4669
3068	19280	12	1	المتاجر غير متخصصة و الانشطه الأخرى	4690

**Table 16 - Fixed assests of commercial companies
and their branches 2016/2017**

Public sector/public business sector whole trade according to economic activity

Value in 000 L.E			
The economic activity	صافى الاصول الثابتة	Fixed Assets	
	Net fixed assets	اهلاك عام Depreciation during the year	استبعادات خلال العام Exclusions during the year
Total	2364392	251746	10875
Whole trade services on a contract or fee basis	42089	2795	340
Agricultural raw materials and live cattle	16660	807	21
Food, beverages and tobacco	271326	22011	403
Other household goods	305037	17497	8351
Typers of solid,liquid and gaseous fules	1697057	205059	1251
Other intermediate products, waste and scrap	10072	3380	509
Non- specialty stores and other activities	22151	197	-

جدول رقم 17 - حركة الاصول الثابتة للشركات التجارية وفروعها عام 2016 / 2017
 للقطاع العام / قطاع الاعمال العام بتجارة الجملة طبقا للمحافظات

Table 17 - Fixed assests of commercial companies
 and their branches 2016/2017

Public sector/public business sector whole trade according to governorates

Value in 000 L.E		القيمة بالالف جنيه						
Item	صافي الاصول الثابتة	الاصول الثابتة				عدد الفروع بما فيها المركز الرئيسي	عدد الشركات	البيان
		اهلاك عام	استبعادات خلال العام	اضافات خلال العام	القيمة الدفترية اول العام			
Governorates *	Net fixed assets	Depreciation during the year	Exclusions during the year	Additions during the year	Book Value first year	No. of branches	No. of companies	المحافظات *
Total	2364392	251746	10875	311832	2315181	2780	18	الاجمالي
Cairo	2332169	248169	10366	308438	2282266	2728	12	القاهرة
Alexandria	32223	3577	509	3394	32915	52	6	الاسكندرية

* Includes main center and branches throughout the Republic

* يتضمن المركز الرئيسي والفروع المنتشرة بمحافظات الجمهورية

جدول رقم 18 - رأس المال المستثمر للشركات التجارية وفروعها عام 2016 / 2017

للقطاع العام / قطاع الاعمال العام بتجارة الجملة طبقا للنشاط الاقتصادي

القيمة بالالف جنيه

رأس المال المستثمر Capital invested				عدد الفروع بما فيها المركز الرئيسي	عدد الشركات	النشاط الاقتصادي	دليل النشاط Activity guide
المخصصات allocations	فائض مرحل surplus deported	احتياطات ماعدًا شراء السندات Reserves except purchase of bonds	رأس المال المدفوع Paid Capital	No. of branches	No. of companies		
4894660	356491	1670991	1996709	2780	18		الإجمالي
123880	175477	72264	175000	28	3	الخدمات الخاصة بتجارة الجملة على اساس عقد او نظير رسم	4610
1166	4	5867	17534	6	1	المواد الخام الزراعية والماشية الحية	4620
539222	-	155983	133300	2602	4	الأغذية والمشروبات والتبغ	4630
251019	137372	149588	450000	81	2	السلع المنزلية الأخرى	4649
3855310	42585	1098454	1063319	11	2	أنواع الوقود الصلبة والسائلة و الغازية	4661
108154	-	185769	140056	40	5	المنتجات الوسيطة الأخرى والنفايات والخردة	4669
15909	1053	3066	17500	12	1	المتاجر غير متخصصة و الانشطه الأخرى	4690

**Table 18 - Investment capital of commercial companies
and their branches 2016/2017**

Public sector/public business sector whole trade according to economic activity

Value in 000 L.E

The economic activity	صافي رأس المال المستثمر NET capital invested	العجز المرحل The deficit carried forward	رأس المال المستثمر Capital invested		
			اجمالي	ارصدة دائنة للبنوك	قروض قصيرة وطويلة الاجل
			Total	Bank credits	Short-and long-term
Total	18746024	63723	18809747	1915940	7974956
Whole trade services on a contract or fee basis	588320	10840	599160	46055	6484
Agricultural raw materials and live cattle	#VALUE!	-	32477	263	7643
Food, beverages and tobacco	882264	26053	908317	34	79778
Other household goods	#VALUE!	-	2797322	1809343	-
Typers of solid,liquid and gaseous fules	#VALUE!	-	13916506	-	7856838
Other intermediate products, waste and scrap	#VALUE!	-	507882	60245	13658
Non- specialty stores and other activities	21253	26830	48083	-	10555

جدول رقم 19 - رأس المال المستثمر للشركات التجارية وفروعها عام 2016 / 2017

للقطاع العام / قطاع الاعمال العام بتجارة الجملة طبقا للمحافظات

القيمة بالالف جنيه

رأس المال المستثمر Capital invested				عدد الفروع بما فيها المركز الرئيسي	عدد الشركات	البيان
المخصصات allocations	فائض مرحل surplus deported	احتياطات ماعداء شراء السندات Reserves except purchase of bonds	رأس المال المدفوع Paid Capital	No. of branches	No. of companies	
						المحافظات*
4894660	356491	1670991	1996709	2780	18	الإجمالي
4770597	355438	1482156	1839153	2728	12	القاهرة
124063	1053	188835	157556	52	6	الاسكندرية

* يتضمن المركز الرئيسى والفروع المنتشرة بمحافظات الجمهورية

**Table 19 - Investment capital of commercial companies
and their branches 2016/2017**

Public sector/public business sector whole trade according to governorates

Value in 000 L.E

Governorates *	Item صافى رأس المال المستثمر NET capital invested	العجز المرحل The deficit carried forward	رأس المال المستثمر Capital invested		
			اجمالى Total	ارصدة دائنة للبنوك Bank credits	قروض قصيرة وطويلة الاجل Short-and long-term loans
Total	18746024	63723	18809747	1915940	7974956
Cairo	18216889	36893	18253782	1855695	7950743
Alexandria	529135	26830	555965	60245	24213

* Includes main center and branches throughout the Republic

جدول رقم 20 - المشروعات تحت التنفيذ للشركات التجارية وفروعها عام 2016 / 2017

للقطاع العام / قطاع الاعمال العام بتجارة الجملة طبقا للنشاط الاقتصادي

القيمة بالالف جنيه

تكوين استثماري Investment formation				عدد الفروع بما فيها المركز الرئيسي	عدد الشركات	النشاط الاقتصادي	دليل النشاط Activity guide
رصيد آخر العام Last year balance	اصول تكاملت ومعدة للإنتاج خلال العام Assets integrated and prepared for production during the year	اضافات خلال العام Additions during the year	رصيد اول العام First year balance	No. of branches	No. of companies		
720699	67864	226630	561933	2780	18	الإجمالي	
319	1253	-	1572	28	3	الخدمات الخاصة بتجارة الجملة على اساس عقد او نظير رسم	4610
980	-	-	980	6	1	المواد الخام الزراعية والماشية الحية	4620
158989	19880	45185	133684	2602	4	الأغذية والمشروبات والتبغ	4630
1821	17969	12110	7680	81	2	السلع المنزلية الأخرى	4649
558146	28762	168891	418017	11	2	أنواع الوقود الصلبة والسائلة والغازية	4661
-	-	-	-	40	5	المنتجات الوسيطة الأخرى والنفايات والخردة	4669
444	-	444	-	12	1	المتاجر غير متخصصه و الانشطه الأخرى	4690

**Table 20 - Projects under implementation of commercial companies
and their branches 2016/2017**

Public sector/public business sector whole trade according to economic activity

Value in 000 L.E

The economic activity	انفاق استثمارى Investment expenditure			
	رصيد اخر العام Last year balance	اصول تكاملت ومعدة للانتاج خلال العام Assets integrated and prepared for production during the year	اضافات خلال العام Additions during the year	رصيد اول العام First year balance
Total	14023	8199	10092	12130
Whole trade services on a contract or fee basis	-	-	-	-
Agricultural raw materials and live cattle	-	-	-	-
Food, beverages and tobacco	3013	578	-	3591
Other household goods	3037	7535	10003	569
Typers of solid, liquid and gaseous fuels	7973	86	89	7970
Other intermediate products, waste and scrap	-	-	-	-
Non- specialty stores and other activities	-	-	-	-

جدول رقم 21 - المشروعات تحت التنفيذ للشركات التجارية وفروعها عام 2016 / 2017

للقطاع العام / قطاع الاعمال العام بتجارة الجملة طبقا للمحافظات

القيمة بالالف جنيه

تكوين استثمارى Investment formation				عدد الفروع بما فيها المركز الرئيسى	عدد الشركات	البيان
رصيد اخر العام Last year balance	اصول تكاملت ومعدة للانتاج خلال العام Assets integrated and prepared for production during the year	اضافات خلال العام Additions during the year	رصيد اول العام First year balance	No. of branches	No. of companies	
720699	67864	226630	561933	2780	18	المحافظات*
						الإجمالى
720255	67864	226186	561933	2728	12	القاهرة
#VALUE!	-	444	0	52	6	الاسكندرية

* يتضمن المركز الرئيسى والفروع المنتشرة بمحافظات الجمهورية

**Table 21 - Projects under implementation of commercial companies
and their branches 2016/2017**

Public sector/public business sector whole trade according to governorates

Value in 000 L.E

Governorates *	انفاق استثمارى Investment expenditure			
	رصيد اخر العام Last year balance	اصول تكاملت ومعدة للانتاج خلال العام Assets integrated and prepared for production during the year	اضافات خلال العام Additions during the year	رصيد اول العام First year balance
Total	14023	8199	10092	12130
Cairo	14023	8199	10092	12130
Alexandria	-	-	-	-

* Includes main center and branches throughout the Republic

جدول رقم 22 - حركة المخزون للشركات التجارية وفروعها عام 2016 / 2017

للقطاع العام / قطاع الاعمال العام بتجارة الجملة طبقا للنشاط الاقتصادي

القيمة بالالف جنيه

مواد تعبئة وتغليف Packaging materials		الوقود والزيوت والشحومات Petrol, oil and lubricants		بضائع بغرض البيع Goods for sale		عدد الفروع بما فيها المركز الرئيسي	عدد الشركات	النشاط الاقتصادي	دليل النشاط Activity guide
اخر العام Lastest year	اول العام First year	اخر العام Lastest year	اول العام First year	اخر العام Lastest year	اول العام First year	No. of branches	No. of companies		
34685	24352	140855	153077	6031228	4352168	2780	18	الإجمالي	
13	36	65	30	75536	52325	28	3	الخدمات الخاصة بتجارة الجملة على اساس عقد او نظير رسم	4610
-	1375	-	93	6215	6852	6	1	المواد الخام الزراعية والماشية الحية	4620
1724	384	383	518	2896434	1706259	2602	4	الأغذية والمشروبات والتبغ	4630
183	104	1007	1128	2055821	1858707	81	2	السلع المنزلية الأخرى	4649
31489	20476	139368	151307	926030	347785	11	2	أنواع الوقود الصلبة والسائلة والغازية	4661
1276	1977	32	1	67654	380128	40	5	المنتجات الوسيطة الأخرى والنفايات والخردة	4669
-	-	-	-	3538	112	12	1	المتاجر غير متخصصة و الانتشطه الأخرى	4690

Table - 22 inventory movements of commercial companies

and their branches in 2016/2017

Public sector/public business sector whole trade according to economic activity

Value in 000 L.E

The economic activity	اخرى Other		مخلفات وخردة Waste and scrap		ادوات كتابية ومطبوعات Written tools and publications		قطع غيار ومواد ومهمات Spare parts, materials and Tasks	
	اخر العام Lastest year	اول العام First year	اخر العام Lastest year	اول العام First year	اخر العام Lastest year	اول العام First year	اخر العام Lastest year	اول العام First year
Total	229543	120017	30	49	2576	1883	80944	79406
Whole trade services on a contract or fee basis	34	33	-	-	-	-	161	136
Agricultural raw materials and live cattle	-	-	-	43	-	-	-	2435
Food, beverages and tobacco	41298	2714	4	4	-	-	4351	3861
Other household goods	18241	11864	-	-	2537	1883	7289	7204
Typers of solid,liquid and gaseous fules	169970	105406	25	-	-	-	68603	65465
Other intermediate products, waste and scrap	-	-	1	2	39	-	304	104
Non- specialty stores and other activities	-	-	-	-	-	-	236	201

جدول رقم 23 - حركة المخزون للشركات التجارية وفروعها عام 2016 / 2017
 للقطاع العام / قطاع الاعمال العام بتجارة الجملة طبقا للمحافظات

القيمة بالالف جنيه

مواد تعبئة وتغليف Packaging materials		الوقود والزيوت والشحومات Petrol, oil and lubricants		بضائع بغرض البيع Goods for sale		عدد الفروع بما فيها المركز الرئيسي	عدد الشركات	البيان
اخر العام Lastest year	اول العام First year	اخر العام Lastest year	اول العام First year	اخر العام Lastest year	اول العام First year	No. of branches	No. of companies	
34685	24352	140855	153077	6031228	4352168	2780	18	المحافظات* الإجمالي
33409	22375	140823	153076	5960036	3971928	2728	12	القاهرة
1276	1977	32	1	71192	380240	52	6	الاسكندرية

* يتضمن المركز الرئيسي والفروع المنتشرة بمحافظات الجمهورية

**Table - 23 inventory movements of commercial companies
and their branches in 2016/2017**

Public sector/public business sector whole trade according to governorates

Value in 000 L.E

Governorates *	Item	اخرى Other		مخلفات وخردة Waste and scrap		ادوات كتابية ومطبوعات Written tools and publications		قطع غيار ومواد ومهمات Spare parts, materials and Tasks	
		اخر العام Lastest year	اول العام First year	اخر العام Lastest year	اول العام First year	اخر العام Lastest year	اول العام First year	اخر العام Lastest year	اول العام First year
Total		229543	120017	30	49	2576	1883	80944	79406
Cairo		229543	120017	29	47	2537	1883	80404	79101
Alexandria		-	-	1	2	39	-	540	305

* Includes main center and branches throughout the Republic

تجارة التجزئة
Retail trade

جدول 24- حركة التجارة وعدد المشتغلين واجورهم النقدية للشركات التجارية وفروعها عام 2016 / 2017

للقطاع العام والاعمال العام بتجارة التجزئة طبقا للنشاط الاقتصادي

القيمة بالالف جنيه

المشتريات		مخزون بضائع بغرض البيع		الاجور النقدية النقدية والتأمينات الاجتماعية والمزايا العينية	عدد المشتغلين	عدد الفروع بما فيها المركز الرئيسي	عدد الشركات	النشاط الاقتصادي	دليل النشاط
مشتورد	محلى	اخر العام	اول العام						
Imported	Local	Lastest year	First year	Cash,socia insuranceand benefits in kind	Number of workres	Number of branches	Number of companies		Activity guide
586798	32780518	4297041	2097238	2260873	21320	1055	11	الاجمالي	
—	136707	1811	9567	11218	216	16	1	المركبات ذات المحركات	4510
—	2413004	194367	114587	168155	4521	589	3	متاجر غير متخصصة الأغذية،المشروبات،التبغ هى السلع السائدة فيها	4711
—	294146	46326	38137	170859	4720	303	4	المتاجر غير المتخصصة	4719
—	29830562	3735685	1613462	1687952	9442	4	1	وقود المركبات	4730
586798	106099	318852	321485	222689	2421	143	2	المتاجر المتخصصة الاخرى	4773

**Table 24 - Trade movement and the number of workers and their monetary for commercial companies
and their branches for the year of 2016/2017**

Public sector/public business sector retail trade according to economic activity

Value in 000 L.E

The economic activity	صافى الربح او الخسارة Net profit or loss	اجمالى المصروفات Total Expenses	اجمالى الايادات TOTAL revenue	المبيعات	
				Sales	
				مستورد Imported	محلى Local
Total	166564	1882128	1517191	1356942	32602945
Motor vehicles	989	2092	17750	—	141012
Non-specialized stores food,beverages,tobacco are the dominat goods	14319	81917	36582	—	2561033
Non - specialized stores	-51981	37522	106536	—	335821
Vehicle fuels	45956	1095173	1102605	—	29434815
Other specialized stores	157281	665424	253718	1356942	130264

جدول 25- حركة التجارة وعدد المشتغلين واجورهم النقديـة للشركات التجارية وفروعها عام 2016 / 2017

للقطاع العام والاعمال العام بتجارة التجزئة طبقا للمحافظات

القيمة بالالف جنيه

المشتريات purchases		مخزون بضائع بغرض البيع Inventory for Sale		الاجور النقديـة النقديـة والتأمينات الاجتماعية والمزايا العينية Cash,socia insurancand benefits in kind	عدد المشتغلين عدد المشتغلين Number of workres	عدد الفروع بما فيها المركز الرئيسى Number of branches	عدد الشركات Number of companies	البيان
مستورد Imported	محلى Local	اخر العام Lastest year	اول العام First year					المحافظات *
586798	32780518	4297041	2097238	2260873	21320	1055	11	الاجمالى
586798	31984838	4235032	2054622	2199648	19892	818	10	القاهرة
_	795680	62009	42616	61225	1428	237	1	الاسكندرية

* يتضمن المركز الرئيسى والفروع المنتشرة بمحافظات الجمهورية

Table 25 - Trade movement and the number of workers and their monetary for commercial companies and their branches for the year of 2016/2017

Public sector/public business sector retail trade according to governorates

Value in 000 L.E

Item	صافى الربح او الخسارة	اجمالى المصروفات	اجمالى الايرادات	المبيعات	
	Net profit or loss	Total Expenses	Total revenue	Sales	
				مستورد Imported	محلى Local
* Governorates					
Total	166564	1882128	1517191	1356942	32602945
Cairo	168373	1854526	1498851	1356942	31757980
Alexandria	-1809	27602	18340	—	844965

* Includes main center and branches throughout the Republic

جدول 26- حركة التجارة وعدد المشتغلين واجورهم النقدي للشركات التجارية وفروعها عام 2016 / 2017

للقطاع العام والاعمال العام بتجارة التجزئة طبقا للنشاط الاقتصادى
محافظة القاهرة

القيمة بالالف جنيه

المشتريات	مخزون بضائع بغرض البيع		الاجور النقدي النقدي والتأمينات الاجتماعية والمزايا العينية	عدد المشتغلين	عدد الفروع بما فيها المركز الرئيسى	عدد الشركات	النشاط الاقتصادى	دليل النشاط
	مستورد Imported	محلى Local						
586798	31984838	4235032	2054622	2199648	19892	818	10	الاجمالى
-	136707	1811	9567	11218	216	16	1	المركبات ذات المحركات 4510
-	1617324	132358	71971	106930	3093	352	2	متاجر غير متخصصة الأغذية،المشروبات،التبغ هى السلع الساندة فيها 4711
-	294146	46326	38137	170859	4720	303	4	المتاجر غير المتخصصة 4719
-	29830562	3735685	1613462	1687952	9442	4	1	وقود المركبات 4730
586798	106099	318852	321485	222689	2421	143	2	المتاجر المتخصصة الاخرى 4773

**Table 26 - Trade movement and the number of workers and their monetary for commercial companies
and their branches for the year of 2016/2017**

Public sector/public business sector retail trade according to economic activity

Cairo Governorate

Value in 000 L.E

The economic activity	صافى الربح او الخسارة Net profit or loss	اجمالى المصروفات Total Expenses	اجمالى الايرادات TOTAL revenue	المبيعات Sales	
				مستورد Imported	محلى Local
Total	168373	1854526	1498851	1356942	31757980
Motor vehicles	989	2092	17750	—	141012
Non-specialized stores food,beverages,tobacco are the dominat goods	16128	54315	18242	—	1716068
Non - specialized stores	-51981	37522	106536	—	335821
Vehicle fuels	45956	1095173	1102605	—	29434815
Other specialized stores	157281	665424	253718	1356942	130264

جدول 27- حركة التجارة وعدد المشتغلين واجورهم النقدي للشركات التجارية وفروعها عام 2016 / 2017
 للقطاع العام والاعمال العام بتجارة التجزئة طبقا للنشاط الاقتصادى
 محافظة الاسكندرية

القيمة بالالف جنيه

المشتريات		مخزون بضائع بغرض البيع		الاجور النقدي النقدي والتأمينات الاجتماعية والمزايا العينية Cash,social insurance and benefits in kind	عدد المشتغلين Number of workres	عدد الفروع بما فيها المركز الرئيسى Number of branches	عدد الشركات Number of companies	النشاط الاقتصادى	دليل النشاط Activity guide
مستورد Imported	محلى Local	اخر العام Lastest year	اول العام First year						
—	795680	62009	42616	61225	1428	237	1	الاجمالى	
—	795680	62009	42616	61225	1428	237	1	متاجر غير متخصصة الأغذية،المشروبات،التبغ هى السلع الساندة فيها	4711

Table 27 - Trade movement and the number of workers and their monetary for commercial companies and their branches for the year of 2016/2017

Public sector/public business sector retail trade according to economic activity

Alexandria Governorate

Value in 000 L.E

The economic activity	صافى الربح او الخسارة Net profit or loss	اجمالى المصروفات Total Expenses	اجمالى الايرادات TOTAL revenue	المبيعات Sales	
				مستورد Imported	محلى Local
Total	-1809	27602	18340	—	844965
Other intermediate products, waste and scrap	-1809	27602	18340	—	844965

جدول 28 - قيمة المشتريات والمبيعات للشركات التجارية وفروعها عام 2016 / 2017

للقطاع العام والاعمال العام بتجارة التجزئة طبقا للمجموعة السلعية

القيمة بالالف جنيه

المبيعات لحساب المنشأة		المشتريات		المجموعة السلعية	الكود السلعي Comm- odity Code
purchases		Purchases			
مستورد Imported	محلى Local	مستورد Imported	محلى Local		
1356942	32602945	586798	32780518	الاجمالي	
-	406775	-	384734	منتجات الزراعة والبستنة (حبوب و غلال وخضروات فواكه طازجة ومحاصيل)	1
-	406775	-	384734	الاسماك والمنتجات والاسماك	4
-	910680	-	867195	اللحوم والاسماك والفواكه والخضروات والزيوت والدهون(طازجة او مبردة او مجمدة واسماك مدخنة و محففة و مملحة)	21
-	181957	-	170834	منتجات الالبان (لبن ميسر-جاف رايب- زيادى-قشدة -جميع انواع الجبن-سمن)	22
132396	615850	55354	573432	منتجات طواحين الحبوب والنشا ومنتجاته والمنتجات الغذائية الاخرى دقيق -نشا -بن -شاي ...الخ)	23
132396	5815	55354	3264	المشروبات(الكحولية-غير الكحولية-مياه معدنية -مياه غازية)	24
132396	4259	55354	1804	منتجات التبغ(سيجار-سجائر-دخان-معسل)	25
-	52274	-	46565	غزل وخيوط اقمشة منسوجة ومعقفة)	26
-	34137	-	27754	الاصناف النسجية الجاهزة خلاف الملابس	27
132396	94182	55354	79092	اقمشة تريكو او كروشيه-ملبوسات (جميع الملابس الجاهزة الداخلية والخارجية)	28
132396	7223	55354	4154	جلود ومنتجات جلدية -احذية	29
-	29434815	-	29830562	منتجات فرن الكوكك المنتجات النفطية المكررة(فحم -قار -كبروسين -سولار -بنزين...الخ)	33
132396	33958	55354	23202	منتجات كيميائية والياف صناعية (دهانات -اعشاب طبية -ادوية -منظفات -مستحضرات تجميل)	35
5391	19940	5447	19661	المطاط ومنتجات اللدائن(اطارات السيارات-مواسير بلاستيك -اسفنج صناعى منتجات فوم)	36
132396	79213	55354	72929	الزجاج ومنتجاته والمنتجات الغير فلزية(الواح زجاجية ومرابيات-زجاج سيارات-اوانى منزلية - اسمنت-جبس...الخ)	37
132396	86884	55354	74793	اثاث وسلع اخرى قابلة للنقل(اثاثات خشبية ومعننية-المراتب الاسفنج-لعب اطفال-افلام- ميداليات...الخ)	38
-	15364	-	13558	نفايات وفضلات(احشاء الحيوانات-نخالة الحبوب-فضلات نسيج وبلاستيك-فضلات المعادن)	39
132396	4095	55354	1712	الفلزات القاعدية -المشغولات من المعادن الثمينة (ذهب -فضة -بلاتين)الواح واسلاك و مواسير	41
444	16513	499	13604	المنتجات المعدنية عدا الماكينات والمعدات (انابيب-ادوات منزلية حديد-اسلاك نحاس والومنيوم- مسامير...الخ)	42
-	545	-	979	الالات المستعملة فى الاغراض العامة(اجهزة تكييف-محركات سيارات-خلاطات...الخ)	43
21160	6223	21215	6423	الالات مخصصة الغرض (الالات وجرارات واجهزة منزلية كهربائية الات الطباعة...الخ)	44
776	421	831	600	الات واجهزة كهربائية(مصاييح كهربائية بجميع انواعها محركات ومولدات وبطارياتسيارات)	46
5211	39940	5266	40514	معدات واجهزة الرادية والتلفزيون والاتصالات (التليفون المحمول-الراديو-المسجلات...الخ)	47
132396	4095	55354	1712	الاجهزة الطبية والاجهزة الدقيقة والادوات البصرية وساعات اليد والساعات الكبيرة	48
-	141012	-	136707	معدات النقل(سيارات -اتوبيسات.....الخ)	49

**Table 28 - purchases and sales in commercial companies
and their branches 2016/2017**

Public sector/public business sector retail trade according to commodity group

value in 000 L.E

Commodity Group	العمولة	المبيعات لحساب الغير	
	Commission	Sales for account of others	
		مستورد Imported	محلى Local
Total	1914	17838	1277
Agriculture and horticulture products (cereals, fruits, fresh fruit vegetables, crops) .	-	-	-
Live animals and animal products (milk, honey, eggs, white, wool, leather)	-	-	-
Fish, products and fish	41	356	48
Other metals (phosphate)	-	-	-
Meat,fish,fruits,vegetables,oils and fats (fresh or chilled,frozen,smoked,dried,salted)	1239	11939	446
Dairy products (pasteurized milk-dry-taxes-yogurt-cream-cheese-margarine) .	-	-	-
Grain and starch mills, products and other food products flour-starch-bin-tea... etc.)	262	2555	57
Beverages (alcoholic-non-alcoholic-mineral water-soda water) .	-	-	-
Tobacco-cigarettes cigarette-smoke-smoking	-	-	-
Yarn and threaded woven Fabrics	73	-	726
Leather & Leather Products-Shoes	-	-	-
Products made of wood, cork, straw and nail materials	-	-	-
Pulp, paper, paper products, printed materials and related items	13	128	-
Products of coke oven refined petroleum products (coal-kerosene-solar-gasoline..etc.)	0	0	-
Basic chemicals (agricultural and domestic insecticides-coal-chlorination-glycerin...etc.)	0	0	-
chemical products and industrial plants (paints,medicinal herbs,pharmaceuticals,detergents).	256	2560	-
Rubber and plastics products (automobile tyres-pipes-sponges,foam products) .	-	-	-
Glass, products and non-metallic products(glass panels,mirrors,auto glass,cement,gypsum..etc.)	-	-	-
Furniture and other goods transporable (wooden and metal furniture-mattresses..etc.)	-	-	-
Waste or wastes (animal entrails-Grain bran-textile and plastics crap-waste metal) .	-	-	-
Base metals-artefacts of precious metals (gold-silver-platinum) plates, wires and pipes	-	-	-
Metal products other than machines and equipment (pipes-iron household..etc.)	-	-	-
Instruments used for general purposes (air conditioners-automobile-mixers..etc.)	30	300	-
Special purpose Machines (machines,tractors,electric household appliances,printing machines..etc.)	-	-	-
Equipment, radios, TVs, communications (mobile phone-radio-recorders...) etc.)	-	-	-
Transport equipment (cars, buses,...). etc.)	-	-	-

جدول 29 - توزيع العاملين طبقا لنوع العمل واجورهم للشركات التجارية وفروعها عام 2016/2017

للقطاع العام / قطاع الاعمال العام بتجارة التجزئة طبقا للنشاط الاقتصادي

القيمة بالآلاف جنيه

مدبرون وفنيون واداريون وكتابة Managers, technicians, administrators and written					عدد الفروع بما فيها المركز الرئيسي Number of branches	عدد الشركات Number of companies	النشاط الاقتصادي The economic activity	دليل النشاط Activity Guide
الاجور النقدية Cash wages	عدد المشتغلين Number of workers							
	مؤقت Temporary	دائم Permanent						
	اناث female	ذكور Male	اناث female	ذكور Male				
1377908	96	245	2912	9458	1055	11	الاجمالي	
5755	-	-	33	83	16	1	المركبات ذات المحركات	4510
39498	66	188	348	860	589	3	متاجر غير متخصصة الأغذية، المشروبات، التبغ هي السلع المساندة فيها	4711
72627	22	38	826	1312	303	4	المتاجر غير المتخصصة	4719
1141126	-	-	1407	6057	4	1	وقود المركبات	4730
118902	8	19	298	1146	143	2	المتاجر المتخصصة الاخرى	4773

Table - 29 Distribution of employees in accordance with the type of work and Wage of commercial companies

and their branches in 2016/2017

Public sector/public business sector retail trade according to economic activity

Value in 000 L.E

The economic activity	المشرفون والملاحظون Supervisors and observers				
	الاجور النقدية Cash wages	عدد المشتغلين Number of workers			
		Temporary	مؤقت ذكور Male	Permanent	دائم اناث female
		اناث female	ذكور Male	اناث female	ذكور Male
Total	108084	1	13	221	1542
Motor vehicles	-	-	-	-	-
Non-specialized stores food,beverages,tobacco are the dominat goods	9234	1	13	90	296
Non - specialized stores	13013	-	-	86	328
Vehicle fuels	85324	-	-	45	905
Other specialized stores	513	-	-	-	13

جدول 29 - توزيع العاملين طبقا لنوع العمل واجورهم للشركات التجارية وفروعها عام 2016/2017

للقطاع العام / قطاع الاعمال العام بتجارة التجزئة طبقا للنشاط الاقتصادي

القيمة بالألف جنيه

عمال تشغيل وعمال خدمات فنية Operators and Technical service workers					عدد الفروع بما فيها المركز الرئيسي Number of branches	عدد الشركات Number of companies	النشاط الاقتصادي The economic activity	دليل النشاط Activity Guide		
الاجور النقدية Cash wages	عدد المشتغلين Number of workers				Temporary	مؤقت Male	Permanent	دائم Male		
	اناث female	ذكور Male	اناث female	ذكور Male						
159940	15	327	14	2701	1055	11	الاجمالي			
3759	—	1	—	96	16	1	على اساس عقد او نظير رسم تشمل الخدمات الخاصة بتجارة التجزئة			
9883	15	285	8	397	589	3	المواد الخام الزراعية والماشية الحية			
21084	—	41	2	663	303	4	الأغذية والمشروبات والتبغ			
79328	—	—	4	954	4	1	السلع المنزلية الأخرى			
45886	—	—	0	591	143	2	أنواع الوقود الصلبة والسائلة و الغازية			

**Table - 29 Distribution of employees in accordance with the type of work and Wage of commercial companies
and their branches in 2016/2017**

Public sector/public business sector retail trade according to economic activity

Value in 000 L.E

The economic activity	عمال بيع Sales workers				
	الاجور النقدية Cash wages	عدد المشتغلين Number of workers			
		Temporar y	مؤقت مؤقت	Permanen t	دائم دائم
	اناث female	ذكور Male	اناث female	ذكور Male	
Total	110292	34	372	482	1764
Motor vehicles	144	—	—	—	3
Non-specialized stores food,beverages,tobacco are the dominant goods	67955	24	363	80	679
Non - specialized stores	35619	10	9	398	985
Vehicle fuels	275	—	—	—	4
Other specialized stores	6299	—	—	4	93

جدول 29 - توزيع العاملين طبقا لنوع العمل واجورهم للشركات التجارية وفروعها عام 2016/2017

للقطاع العام / قطاع الاعمال العام بتجارة التجزئة طبقا للنشاط الاقتصادي

القيمة بالآلاف جنيه

عمال ومشتغلون اخرون Other workers					عدد الفروع بما فيها المركز الرئيسي Number of branches	عدد الشركات Number of companies	النشاط الاقتصادي The economic activity	دليل النشاط Activity Guide
الاجور النقدية Cash wages	عدد المشتغلين Number of workers							
	Temporary	مؤقت	Permanent	دائم				
	اناث female	ذكور Male	اناث female	ذكور Male				
31491	35	437	63	588	1055	11	الاجمالي	
-	-	-	-	-	16	1	على اساس عقد او نظير رسم تشمل الخدمات الخاصة بتجارة التجزئة	4610
14983	34	332	62	380	589	3	المواد الخام الزراعية والماشية الحية	4620
-	-	-	-	-	303	4	الأغذية والمشروبات والتبغ	4630
5085	-	-	1	65	4	1	السلع المنزلية الأخرى	4649
11423	1	105	-	143	143	2	أنواع الوقود الصلبة والسائلة والغازية	4661

Table - 29 Distribution of employees in accordance with the type of work and Wage of commercial companies

and their branches in 2016/2017

Public sector/public business sector retail trade according to economic activity

Value in 000 L.E

The economic activity	اجمالي الاجور النقدية والتأمينات الاجتماعية والمزايا العينية	مزايَا عينية	تأمينات اجتماعية	اجور نقدية	اجمالي العمالة			
					Total Employees			
					عدد المشتغلين			
					Number of workers			
					Temporariy	موقت	Permanen t	دائم
اناث female	ذكور Male	اناث female	ذكور Male					
Total	2260873	113932	359226	1787715	181	1394	3692	16053
Motor vehicles	11218	443	1117	9658	—	1	33	182
Non-specialized stores food,beverages,tobacco are the dominat goods	168155	1782	24820	141553	140	1181	588	2612
Non - specialized stores	170859	4238	24278	142343	32	88	1312	3288
Vehicle fuels	1687952	88507	288307	1311138	—	—	1457	7985
Other specialized stores	222689	18962	20704	183023	9	124	302	1986

جدول 30 - توزيع العاملين طبقا لنوع العمل واجورهم للشركات التجارية وفروعها عام 2016/2017

للقطاع العام / قطاع الاعمال العام بتجارة التجزئة طبقا للمحافظات

القيمة بالالف جنيه

مدبرون وفتنون واداريون وكتبة Managers, technicians, administrators and written					عدد الفروع بما فيها المركز الرئيسي Number of branches	عدد الشركات Number of companies	البيان
الاجور النقدية Cash wages	عدد المشغولين Number of workers						
	Temporary	موقت Male	Permanent	دائم Male			
	اناث female	ذكور Male	اناث female	ذكور Male			
1377908	96	245	2912	9458	1055	11	المحافظات *
1376511	38	106	2826	9263	818	10	الاجمالي القاهرة
1397	58	139	86	195	237	1	الاسكندرية

* يتضمن المركز الرئيسي والفروع المنتشرة بمحافظات الجمهورية

**Table - 30 Distribution of employees in accordance with the type of work and Wage of commercial companies
and their branches in 2016/2017**

Public sector/public business sector retail trade according to governorates

Value in 000 L.E

Governorates *	Item	المشرفون والملاحظون Supervisors and observers				
		الاجور النقدية Cash wages	عدد المشتغلين Number of workers			
			Temporary	مؤقت Male	Permanent	دائم Male
			اناث female	ذكور Male	اناث female	ذكور Male
Total	108084	1	13	221	1542	
Cairo	107689	–	1	221	1420	
Alexandria	395	1	12	–	122	

* Includes main center and branches throughout the Republic

جدول 30 - توزيع العاملين طبقا لنوع العمل واجورهم للشركات التجارية وفروعها عام 2017/2016

للقطاع العام / قطاع الاعمال العام بتجارة التجزئة طبقا للمحافظات

القيمه بالالف جنيه

عمال تشغيل وعمال خدمات فنية Operators and Technical service workers					عدد الفروع بما فيها المركز الرئيسي Number of branches	عدد الشركات Number of companies	البيان
الاجور النقدية	عدد المشتغلين						
	Number of workers						
Cash wages	Temporary	مؤقت	Permanent	دائم			
	اناث female	ذكور Male	اناث female	ذكور Male			
159940	15	327	14	2701	1055	11	المحافظات *
							الاجمالي
158852	-	112	14	2559	818	10	القاهرة
1088	15	215	0	142	237	1	الاسكندرية

* يتضمن المركز الرئيسى والفروع المنتشرة بمحافظات الجمهورية

**Table - 30 Distribution of employees in accordance with the type of work and Wage of commercial companies
and their branches in 2016/2017**

Public sector/public business sector retail trade according to governorates

Value in 000 L.E

Governorates *	Item	عمال بيع Sales workers				
		الاجور النقدية Cash wages	عدد المشتغلين Number of workers			
			Temporary	مؤقت	Permanent	دائم
			اناث female	ذكور Male	اناث female	ذكور Male
		Total	110292	34	372	482
Cairo	63059	19	154	480	1556	
Alexandria	47233	15	218	2	208	

* Includes main center and branches throughout the Republic

جدول 30 - توزيع العاملين طبقا لنوع العمل واجورهم للشركات التجارية وفروعها عام 2017/2016

للقطاع العام / قطاع الاعمال العام بتجارة التجزئة طبقا للمحافظات

القيمه بالالف جنيه

عمال ومشتغلون اخرون Other workers					عدد الفروع بما فيها المركز الرئيسي Number of branches	عدد الشركات Number of companies	البيان
الاجور النقدية Cash wages	عدد المشتغلين Number of workers						
	Temporary	مؤقت	Permanent	دائم			
اناث female	ذكور Male	اناث female	ذكور Male				
31491	35	437	63	588	1055	11	المحافظات * الاجمالي
31491	35	437	63	588	818	10	القاهرة
—	—	—	—	—	237	1	الاسكندرية

* يتضمن المركز الرئيسي والفروع المنتشرة بمحافظات الجمهورية

Table - 30 Distribution of employees in accordance with the type of work and Wage of commercial companies
and their branches in 2016/2017

Public sector/public business sector retail trade according to governorates

Value in 000 L.E

Governorates *	Item	اجمالي الاجور النقدية والتأمينات الاجتماعية والمزايا العينية	مزاي عينية	تأمينات اجتماعية	اجور نقدية	اجمالي العمالة			
						Total Employees			
						عدد المشتغلين			
						Number of workers			
						Temporary		Permanent	
اناث female	ذكور Male	اناث female	ذكور Male						
Total	2260873	113932	359226	1787715	181	1394	3692	16053	
Cairo	2199648	112556	349490	1737602	92	810	3604	15386	
Alexandria	61225	1376	9736	50113	89	584	88	667	

* Includes main center and branches throughout the Republic

جدول رقم 31 - اجمالي المصروفات للشركات التجارية وفروعها عام 2016 / 2017

للقطاع العام / قطاع الاعمال العام بتجارة التجزئة طبقا للنشاط الاقتصادي

القيمة بالالف جنية			القيمة بالالف جنية	
المصروفات expenses	عدد الفروع بما فيها المركز الرئيسي	عدد الشركات	النشاط الاقتصادي	دليل النشاط Activity guide
Commodity Supplies	Number of branches	Number of companies		
281753	1055	11	الاجمالي	
408	16	1	المركبات ذات المحركات	4510
41539	589	3	متاجر غير متخصصة الأغذية، المشروبات، التبغ هي السلع الساندة فيها	4711
4606	303	4	المتاجر غير المتخصصة	4719
214437	4	1	وقود المركبات	4730
20763	143	2	المتاجر المتخصصة الاخرى	4773

**Table 31 - Total expenses of commercial companies
and their branches 2016/2017**

Public sector/public business sector retail trade according to economic activity

Value in 000 L.E

The economic activity	اجمالي المصروفات Total expenses	مصروفات اخرى Other expenses	مصروفات خدمية Service expenses
Total	1882128	863246	737129
Motor vehicles	2092	743	941
Non-specialized stores food,beverages,tobacco are the dominat goods	81917	22567	17811
Non - specialized stores	37522	23098	9818
Vehicle fuels	1095173	199980	680756
Other specialized stores	665424	616858	27803

جدول رقم 32 - اجمالي المصروفات للشركات التجارية وفروعها عام 2016 / 2017

للقطاع العام / قطاع الاعمال العام بتجارة التجزئة طبقا للمحافظات

Table 32 - Total expenses of commercial companies
and their branches 2016/2017

Public sector/public business sector retail trade according to governorates

Value in 000 L.E

القيمة بالالف جنيه

Item	المصروفات expenses				عدد الفروع بما فيها المركز الرئيسي	عدد الشركات	البيان
	اجمالي المصروفات	مصروفات اخرى	مصروفات خدمية	مستلزمات سلعية	Number of branches	Number of companies	
* Governorates	Total expenses	Other expenses	Service expenses	Commodity Supplies			* المحافظات
Total	1882128	863246	737129	281753	1055	11	الاجمالي
Cairo	1854526	861715	723161	269650	818	10	القاهرة
Alexandria	27602	1531	13968	12103	237	1	الاسكندرية

* Includes main center and branches throughout the Republic

* يتضمن المركز الرئيسي والفروع المنتشرة بمحافظات الجمهورية

جدول 33 - اجمالي الايرادات للشركات التجارية وفروعها عام 2016 / 2017

للقطاع العام / قطاع الاعمال العام بتجارة التجزئة طبقا للنشاط الاقتصادي

القيمة بالالف جنيه

الإيرادات المتنوعة				عدد الفروع بما فيها المركز الرئيسي	عدد الشركات	النشاط الاقتصادي	دليل النشاط Activity guide
إيرادات سنوات سابقة	خصم مكتسب	إيرادات اوراق مالية وفوائد دائنة	خدمات مباعه	Number of branches	Number of companies		
Revenue from previous years	Earned Discount	Securities Revenue and Benefits	Services sold				
203028	22770	225073	694122	1055	11	الاجمالي	
184	٠	1635	8493	16	1	المركبات ذات المحركات	4510
10073	6634	5159	1695	589	3	متاجر غير متخصصة الأغذية، المشروبات، التبغ هي السلع الساندة فيها	4711
5610	-	154	57	303	4	المتاجر غير المتخصصة	4719
181068	-	213439	547549	4	1	وقود المركبات	4730
6093	16136	4686	136328	143	2	المتاجر المتخصصة الأخرى	4773

**Table 33 - Total Revenues of commercial establishments
and their branches 2016/2017**

Public sector/public business sector retail trade according to economic activity

Value in 000 L.E

The economic activity	اجمالي الايادات Total Revenues	ايرادات اخرى other Revenues	تعويضات غرامات عمولات Revarations Fines commissions	ديون سبق اعدامها Debts already executed	ارباح رأسمالية Capital Profit	ايجارات دائنة واعانات Rent and Subsidies
Total	1517191	215903	26159	1001	2132	127003
Motor vehicles	17750	5995	5	-	32	1406
Non-specialized stores food,beverages,tobacco are the dominat goods	36582	9316	523	-	165	3017
Non - specialized stores	106536	46332	8872	565	293	44653
Vehicle fuels	1102605	83756	1963	436	1539	72855
Other specialized stores	253718	70504	14796	-	103	5072

جدول 34 - اجمالي الإيرادات للشركات التجارية وفروعها عام 2016 / 2017
 للقطاع العام / قطاع الاعمال العام بتجارة التجزئة طبقا للمحافظات

القيمة بالالف جنيه

الإيرادات المتنوعة				عدد الفروع بما فيها المركز الرئيسي Number of branches	عدد الشركات Number of companies	البيان
إيرادات سنوات سابقة Revenue from previous years	خصم مكتسب Earned Discount	إيرادات اوراق مالية وفوائد دائنة Securities Revenue and Benefits	خدمات مبيعة Services sold			
203028	22770	225073	694122	1055	11	المحافظات * الاجمالي
203012	16824	219957	694122	818	10	القاهرة
16	5946	5116	-	237	1	الاسكندرية

* يتضمن المركز الرئيسى والفروع المنتشرة بمحافظات الجمهورية

**Table 34- Total Revenues of commercial establishments
and their branches 2016/2017**

Public sector/public business sector retail trade according to governorates

Value in 000 L.E

Item	اجمالي الايادات	ايرادات اخرى	تعويضات غرامات عمولات	ديون سبق اعدامها	ارباح رأسمالية	ايجارات دائنة واعانات
* Governorates	Total Revenues	other Revenues	Revarations Fines commissions	Debts already executed	Capital Profit	Rent and Subsidies
Total	1517191	215903	26159	1001	2132	127003
Cairo	1498851	208770	26123	1001	2062	126980
Alexandria	18340	7133	36	-	70	23

* Includes main center and branches throughout the Republic

جدول رقم 35 - الاصول المتداولة والارصدة المدينة الاخرى للشركات التجارية وفروعها عام 2016 / 2017

للقطاع العام / قطاع الاعمال العام بتجارة الجملة طبقا للنشاط الاقتصادي

القيمة بالالف جنيه

الاصول المتداولة والارصدة المدينة الاخرى					عدد الفروع بما فيها المركز الرئيسي	عدد الشركات	النشاط الاقتصادي	دليل النشاط Activity guide
اوراق قبض	عملاء	مدينون متنوعون	مهمات وقطع غيار وادوات	مخزون بضائع بغرض البيع	Number of branches	Number of companies		
Receivable papers	Clients	Diverse debtors	Tasks, spare parts and tools	Inventory of goods for sale				
517974	13149128	1738040	330535	4297041	1055	11	الاجمالي	
359	17095	10696	0	1811	16	1	المركبات ذات المحركات	4510
500775	10396	735815	5338	194367	589	3	متاجر غير متخصصة الأغذية،المشروبات،التبغ هي السلع السائدة فيها	4711
7055	74153	49787	1276	46326	303	4	المتاجر غير المتخصصة	4719
8447	12993944	217137	323879	3735685	4	1	وقود المركبات	4730
1338	53540	724605	42	318852	143	2	المتاجر المتخصصة الاخرى	4773

**Table 35- Total Revenues of commercial establishments
and their branches 2016/2017**

Public sector/public business sector retail trade according to economic activity

Value in 000 L.E

The economic activity	اجمالي الاصول المتداولة والارصدة المدينة الاخري	ارصدة مدينة اخري	ايرادات مستحقة ومصروفات مدفوعة مقدما	نقدية بالصندوق والبنوك	استثمارات اجنبية	استثمارات في الاسهم والسندات
	Total current assets and other debit balances	Other debit balances	Accrued revenue and prepaid expenses	Cash and bank balances	Foreign investments	Investments in shares and bonds
Total	32146153	9246091	143612	2062224	336	661172
Motor vehicles	50235	-	491	17891	-	1892
Non-specialized stores food,beverages,tobacco are the dominat goods	1831467	26239	12901	343584	336	1716
Non - specialized stores	513449	244723	19455	66221	-	4453
Vehicle fuels	28338970	8906285	54555	1471246	-	627792
Other specialized stores	1412032	68844	56210	163282	-	25319

جدول رقم 36 - الاصول المتداولة والارصدة المدينة الاخرى للشركات التجارية وفروعها عام 2016 / 2017
للقطاع العام / قطاع الاعمال العام بتجارة التجزئة طبقا للمحافظات

القيمة بالالف جنيه

الاصول المتداولة والارصدة المدينة الاخرى					عدد الفروع بما فيها المركز الرئيسى	عدد الشركات	البيان
اوراق قبض	عملاء	مدينون متنوعون	مهمات وقطع غير وادوات	مخزون بضائع بغرض البيع	Number of branches	Number of companies	
Receivable papers	Clients	Diverse debtors	Tasks, spare parts and tools	Inventory of goods for sale			المحافظات *
517974	13149128	1738040	330535	4297041	1055	11	الاجمالى
17199	13143232	1737783	329397	4235032	818	10	القاهرة
500775	5896	257	1138	62009	237	1	الاسكندرية

* يتضمن المركز الرئيسى والفروع المنتشرة بمحافظات الجمهورية

**Table 36- Total Revenues of commercial establishments
and their branches 2016/2017**

Public sector/public business sector retail trade according to governorates

Value in 000 L.E

Item	اجمالي الاصول المتداولة والارصدة المدينة الاخري Total current assets and other debit balances	ارصدة مدينة اخري Other debit balances	ايرادات مستحقة ومصروفات مدفوعة مقدما Accrued revenue and prepaid expenses	نقدية بالصندوق والبنوك Cash and bank balances	استثمارات اجنبية Foreign investments	استثمارات في الاسهم والسندات Investments in shares and bonds
* Governorates						
Total	32146153	9246091	143612	2062224	336	661172
Cairo	31435326	9235834	143543	1932256	336	660714
Alexandria	710827	10257	69	129968	0	458

* Includes main center and branches throughout the Republic

جدول رقم 37 - الخصوم المتداولة والارصدة الدائنة الاخرى للشركات التجارية وفروعها عام 2016 / 2017
للقطاع العام / قطاع الاعمال العام بتجارة التجزئة طبقا للنشاط الاقتصادي

القيمة بالالف جنيه

الخصوم المتداولة والارصدة الدائنة الاخرى		عدد الفروع بما فيها المركز الرئيسي	عدد الشركات	النشاط الاقتصادي	دليل النشاط Activity guide
موردون	دائنون متنوعون	Number of branches	Number of companies		
Suppliers	diverse creditors				
28176353	1592069	1055	11	الاجمالي	
-	3179	16	1	المركبات ذات المحركات	4510
703319	647913	589	3	متاجر غير متخصصة الأغذية، المشروبات، التبغ هي السلع الساندة فيها	4711
73440	180363	303	4	المتاجر غير المتخصصة	4719
26739762	738995	4	1	وقود المركبات	4730
659832	21619	143	2	المتاجر المتخصصة الاخرى	4773

**Table 37 - Current liabilities and other credit balances of commercial companies
and their branches 2016/2017
Public sector/public business sector retail trade according to economic activity**

Value in 000 L.E

The economic activity	Current liabilities and other credit balances		
	اجمالي الخصوم المتداولة والارصدة الدائنة الاخرى Total current liabilities and other credits	ارصدة دائنة اخرى Other credit balances	اوراق دفع Payment Papers
Total	31762413	1431832	562159
Motor vehicles	21000	3564	14257
Non-specialized stores food,beverages,tobacco are the dominat goods	1980700	88044	541424
Non - specialized stores	552877	292596	6478
Vehicle fuels	28412137	933380	-
Other specialized stores	795699	114248	-

جدول رقم 38 - الخصوم المتداولة والارصدة الدائنة الاخرى للشركات التجارية وفروعها عام 2016 / 2017
للقطاع العام / قطاع الاعمال العام بتجارة التجزئة طبقا للمحافظات

Table 38 - Current liabilities and other credit balances of commercial companies
and their branches 2016/2017

Public sector/public business sector retail trade according to governorates

Value in 000 L.E		القيمة بالالف جنيه						
Item	Current liabilities and other credit balances			الخصوم المتداولة والارصدة الدائنة الاخرى		عدد الفروع	عدد الشركات	البيان
	اجمالي الخصوم المتداولة والارصدة الدائنة الاخرى	ارصدة دائنة اخرى	اوراق دفع	موردون	دائنون متنوعون	بما فيها المركز الرئيسى	Number of branches	
* Governorates	Total current liabilities	Other credit balances	Payment Papers	Suppliers	diverse creditors	Number of branches	Number of companies	* المحافظات
Total	31762413	1431832	562159	28176353	1592069	1055	11	الاجمالي
Cairo	31004251	1395528	25234	27994319	1589170	818	10	القاهرة
Alexandria	758162	36304	536925	182034	2899	237	1	الاسكندرية

*Includes main center and branches throughout the Republic

* يتضمن المركز الرئيسى والفروع المنتشرة بمحافظات الجمهورية

جدول رقم 39 - حركة الاصول الثابتة للشركات التجارية وفروعها عام 2016 / 2017

للقطاع العام / قطاع الاعمال العام بتجارة التجزئة طبقا للنشاط الاقتصادي

القيمة بالالف جنيه

الاصول الثابتة		عدد الفروع بما قيها المركز الرئيسي	عدد الشركات	النشاط الاقتصادي	دليل النشاط Activity guide
اضافات خلال العام Additions during the year	القيمة الدفترية اول العام Book Value first year	Number of branches	Number of companies		
248527	2558386	1055	11	الاجمالي	
1405	451	16	1	المركبات ذات المحركات	4510
30174	120577	589	3	متاجر غير متخصصة الأغذية، المشروبات، التبغ هي السلع الساندة فيها	4711
7502	72484	303	4	المتاجر غير المتخصصة	4719
167295	2230186	4	1	وقود المركبات	4730
42151	134688	143	2	المتاجر المتخصصة الاخرى	4773

**Table 39 - Fixed assests of commercial companies
and their branches 2016/2017**

Public sector/public business sector retail trade according to economic activity

Value in 000 L.E

The economic activity	صافى الاصول الثابتة Net fixed assets	Fixed Assets	
		اهلاك عام Depreciation during the year	استبعادات خلال العام Exclusions during the year
Total	2507096	251859	47958
Motor vehicles	1733	123	-
Non-specialized stores food,beverages,tobacco are the dominat goods	108947	29059	12745
Non - specialized stores	73532	2647	3807
Vehicle fuels	2176782	208538	12161
Other specialized stores	146102	11492	19245

جدول رقم 40 - حركة الاصول الثابتة للشركات التجارية وفروعها عام 2016 / 2017

للقطاع العام / قطاع الاعمال العام بتجارة التجزئة طبقا للمحافظات

Table 40 - Fixed assests of commercial companies
and their branches 2016/2017

Public sector/public business sector retail trade according to Governorates

Value in 000 L.E		القيمة بالالف جنيه						
Item	صافي الاصول الثابتة	الاصول الثابتة				عدد الفروع بما فيها المركز الرئيسي	عدد الشركات	البيان
		اهلاك عام	استبعادات خلال العام	اضافات خلال العام	القيمة الدفترية اول العام			
* Governorates	Net fixed assets	Depreciation during the year	Exclusions during the year	Additions during the year	Book Value first year	Number of branches	Number of companies	المحافظات *
Total	2507096	251859	47958	248527	2558386	1055	11	الاجمالي
Cairo	2478807	230421	39731	234953	2514006	818	10	القاهرة
Alexandria	28289	21438	8227	13574	44380	237	1	الاسكندرية

*Includes main center and branches throughout the Republic

* يتضمن المركز الرئيسي والفروع المنتشرة بمحافظات الجمهورية

جدول رقم 41 - رأس المال المستثمر للشركات التجارية وفروعها عام 2016 / 2017

للقطاع العام / قطاع الاعمال العام بتجارة التجزئه طبقا للنشاط الاقصادى

القيمة بالالف جنيهه

رأس المال المستثمر Capital invested				عدد الفروع بما فيها المركز الرئيسى	عدد الشركات	النشاط الاقصادى	دليل النشاط Activity guide
المخصصات allocations	فائض مرحل surplus deported	احتياطات ماعداء شراء السندات Reserves except purchase of bonds	رأس المال المدفوع Paid Capital	No. of branches	No. of companies		
1686172	18692	955070	1476715	1055	11		الإجمالى
2977	-	14451	12000	16	1	المركبات ذات المحركات	4510
119968	-	17759	32434	589	3	متاجر غير متخصصة الأغذية، المشروبات، التبغ هي السلع الساندة فيها	4711
145973	1475	161200	493000	303	4	المتاجر غير المتخصصة	4719
1378310	-	726422	761786	4	1	وقود المركبات	4730
38944	17217	35238	177495	143	2	المتاجر المتخصصة الاخرى	4773

**Table 41 - Investment capital of commercial companies
and their branches 2016/2017**

Public sector/public business sector retail trade according to economic activity

Value in 000 L.E

The economic activity	صافي رأس المال المستثمر NET capital invested	العجز المرحل The deficit carried forward	رأس المال المستثمر Capital invested		
			اجمالي	ارصدة دائنة للبنوك	قروض قصيرة وطويلة الاجل
			Total	Bank credits	Short-and long-term
Total	6997075	983875	7980950	66643	3777658
Motor vehicles	29428	-	29428	-	-
Non-specialized stores food,beverages,tobacco are the dominat	101090	80700	181790	17	11612
Non - specialized stores	-50200	903175	852975	16725	34602
Vehicle fuels	6647863	-	6647863	49901	3731444
Other specialized stores	268894	-	268894	-	-

جدول رقم 42 - رأس المال المستثمر للشركات التجارية وفروعها عام 2016 / 2017

للقطاع العام / قطاع الاعمال العام بتجارة التجزئه طبقا للمحافظات

القيمة بالالف جنيه

رأس المال المستثمر Capital invested				عدد الفروع بما فيها المركز الرئيسي	عدد الشركات	البيان
المخصصات allocations	فائض مرحل surplus deported	احتياطات ماعداء شراء السندات Reserves except purchase of bonds	رأس المال المدفوع Paid Capital	No. of branches	No. of companies	المحافظات*
1686172	18692	955070	1476715	1055	11	الإجمالي
1651649	18692	946178	1460999	818	10	القاهرة
34523	-	8892	15716	237	1	الاسكندرية

* يتضمن المركز الرئيسي والفروع المنتشرة بمحافظات الجمهورية

**Table 42 - Investment capital of commercial companies
and their branches 2016/2017**

Public sector/public business sector retail trade according to governorates

Value in 000 L.E

Governorates *	Item	صافى رأس المال المستثمر NET capital invested	العجز المرحل The deficit carried forward	رأس المال المستثمر Capital invested		
				اجمالى Total	ارصدة دائنة للبنوك Bank credits	قروض قصيرة وطويلة الاجل Short-and long-term loans
Total		6997075	983875	7980950	66643	3777658
Cairo		6968076	944045	7912121	66626	3767977
Alexandria		28999	39830	68829	17	9681

* Includes main center and branches throughout the Republic

جدول رقم 43 - المشروعات تحت التنفيذ للشركات التجارية وفروعها عام 2016 / 2017

للقطاع العام / قطاع الاعمال العام بتجارة التجزئه طبقا للنشاط الاقتصادى

القيمة بالالف جنيهه

تكوين استثمارى Investment formation				عدد الفروع بما فيها المركز الرئيسى	عدد الشركات	النشاط الاقتصادى	دليل النشاط Activity guide
رصيد اخر العام Last year balance	اصول تكاملت ومعدة للانتاج خلال العام Assets integrated and prepared for production	اضافات خلال العام Additions during the year	رصيد اول العام First year balance	No. of branches	No. of companies		
212805	19682	112835	119652	1055	11	الإجمالى	
-	-	-	-	16	1	المركبات ذات المحركات	4510
16210	16037	11682	20565	589	3	متاجر غير متخصصة الأغذية، المشروبات، التبغ هي السلع الساندة فيها	4711
5911	5	-	5916	303	4	المتاجر غير المتخصصة	4719
170951	-	88336	82615	4	1	وقود المركبات	4730
19733	3640	12817	10556	143	2	المتاجر المتخصصة الاخرى	4773

**Table 43 - Projects under implementation of commercial companies
and their branches 2016/2017**

Public sector/public business sector retail trade according to economic activity

Value in 000 L.E

The economic activity	انفاق استثمارى Investment expenditure			
	رصيد اخر العام Last year balance	اصول تكاملت ومعدة للانتاج خلال العام Assets integrated and prepared for production during the year	اضافات خلال العام Additions during the year	رصيد اول العام First year balance
Total	30178	13444	9003	34619
Motor vehicles	-	-	-	-
Non-specialized stores food,beverages,tobacco are the dominat goods	8743	-	7906	837
Non - specialized stores	2387	-	1097	1290
Vehicle fuels	16714	8448	-	25162
Other specialized stores	2334	4996	-	7330

جدول رقم 44 - المشروعات تحت التنفيذ للشركات التجارية وفروعها عام 2016 / 2017

للقطاع العام / قطاع الاعمال العام بتجارة التجزئه طبقا للمحافظات

القيمة بالالف جنيه

تكوين استثمارى Investment formation				عدد الفروع بما فيها المركز الرئيسى	عدد الشركات	البيان
رصيد اخر العام Last year balance	اصول تكاملت ومعدة للانتاج خلال العام Assets integrated and prepared for production	اضافات خلال العام Additions during the year	رصيد اول العام First year balance	No. of branches	No. of companies	
212805	19682	112835	119652	1055	11	المحافظات*
						الإجمالى
210899	11836	106060	116675	818	10	القاهرة
1906	7846	6775	2977	237	1	الاسكندرية

* يتضمن المركز الرئيسى والفروع المنتشرة بمحافظات الجمهورية

**Table 44 - Projects under implementation of commercial companies
and their branches 2016/2017**

Public sector/public business sector retail trade according to governorates

Value in 000 L.E

Governorates *	انفاق استثمارى Investment expenditure			
	رصيد اخر العام Last year balance	اصول تكاملت ومعدة للانتاج خلال العام Assets integrated and prepared for production during the year	اضافات خلال العام Additions during the year	رصيد اول العام First year balance
Total	30178	13444	9003	34619
Cairo	29901	13444	9003	34342
Alexandria	277	-	-	277

* Includes main center and branches throughout the Republic

جدول رقم 45 - حركة المخزون للشركات التجارية وفروعها عام 2016 / 2017

للقطاع العام / قطاع الاعمال العام بتجارة التجزئه طبقا للنشاط الاقتصادي

القيمة بالالف جنيه

مواد تعبئة وتغليف Packaging materials		الوقود والزيوت والشحومات Petrol, oil and lubricants		بضائع بغرض البيع Goods for sale		عدد الفروع بما فيها المركز الرئيسي	عدد الشركات	النشاط الاقتصادي	دليل النشاط Activity guide
اخر العام Lastest year	اول العام First year	اخر العام Lastest year	اول العام First year	اخر العام Lastest year	اول العام First year	No. of branches	No. of companies		
12255	11483	270477	156348	4297041	2097238	1055	11	الإجمالي	
-	-	-	-	1811	9567	16	1	المركبات ذات المحركات	4510
741	400	113	137	194367	114587	589	3	متاجر غير متخصصة الأغذية، المشروبات، التبغ هي السلع الساندة فيها	4711
593	418	18	-	46326	38137	303	4	المتاجر غير المتخصصة	4719
10921	10665	270345	156209	3735685	1613462	4	1	وقود المركبات	4730
-	-	1	2	318852	321485	143	2	المتاجر المتخصصة الأخرى	4773

جدول رقم 46 - حركة المخزون للشركات التجارية وفروعها عام 2016 / 2017
 للقطاع العام / قطاع الاعمال العام بتجارة التجزئة طبقا للمحافظات

القيمة بالالف جنيه

مواد تعبئة وتغليف Packaging materials		الوقود والزيوت والشحومات Petrol, oil and lubricants		بضائع بغرض البيع Goods for sale		عدد الفروع بما فيها المركز الرئيسي No. of branches	عدد الشركات No. of companies	البيان
اخر العام Lastest year	اول العام First year	اخر العام Lastest year	اول العام First year	اخر العام Lastest year	اول العام First year			المحافظات*
12255	11483	270477	156348	4297041	2097238	1055	11	الإجمالي
12138	11336	270471	156341	4235032	2054622	818	10	القاهرة
117	147	6	7	62009	42616	237	1	الاسكندرية

* يتضمن المركز الرئيسى والفروع المنتشرة بمحافظات الجمهورية

**Table - 46 inventory movements of commercial companies
and their branches in 2016/2017**

Public sector/public business sector retail trade according to governorates

Value in 000 L.E

Governorates *	Item	اخرى Other		مخلفات وخردة Waste and scrap		ادوات كتابية ومطبوعات Written tools and publications		قطع غيار و مواد ومهمات Spare parts, materials and Tasks	
		اخر العام Lastest year	اول العام First year	اخر العام Lastest year	اول العام First year	اخر العام Lastest year	اول العام First year	اخر العام Lastest year	اول العام First year
Total		282620	90508	442	1142	1173	642	46188	35216
Cairo		282620	90508	442	1142	506	642	45840	34140
Alexandria		-	-	-	-	667	-	348	1076

* Includes main center and branches throughout the Republic

الباب الثانى
تجارة الجملة والتجزئة
القطاع الخاص 2016
Second Section
Whole and retail trade
Private sector

تجارة الجملة
Whole trade

جدول 47 - تقدير حركة التجارة وعدد المشتغلين واجورهم النقدية للمنشآت التجارية وفروعها عام 2016

للقطاع الخاص بتجارة الجملة طبقا للنشاط الاقتصادي

القيمة بالالف جنيه

المشتريات		مخزون بضائع بغرض البيع		الاجور النقدية والتأمينات الاجتماعية والمزايا العينية	عدد المشتغلين	عدد الفروع بما فيها المركز الرئيسي	عدد المنشآت	النشاط الاقتصادي	دليل النشاط Activity guide
مستورد Imported	محلى Local	اخر العام Lastest year	اول العام First year	Cash,socia insuranceand benefits in kind	Number of workres	Number of branches	Number of establish-ment		
133677865	235706796	50464189	41141937	11308009	441064	49796	34343	الإجمالي	
5267723	39450	595289	347161	65799	3485	837	813	المركبات ذات المحركات	4510
2677864	3867351	1671213	1081675	95459	6988	2014	1216	أجزاء وقطع غيار واكسسوارات المركبات ذات المحركات	4530
3282974	-	573520	460742	38948	1926	642	428	تجاره و اصلاح الدراجات الناريه	4540
53238574	119626917	27413763	23557377	5774804	160984	10000	7059	الخدمات الخاصة بتجارة الجملة على اساس عقد او نظير رسم	4610
6385166	2134598	859674	788266	287276	23490	2978	2226	المواد الخام الزراعية والماشية الحية	4620
2146524	37040961	3869958	2810016	1301547	112814	14232	10168	الأغذية والمشروبات والتبغ	4630
686747	3028834	294561	249396	369306	14681	2430	1736	المنسوجات والملبوسات والأحذية	4641
20301664	28218752	8829366	5973239	1251142	47373	6324	4362	السلع المنزلية الأخرى	4649
2100629	1250607	482533	385676	228445	5890	648	415	أجهزة الحاسب الالى وأجزائه والبرامج الخاصة به.	4651
2330585	107207	189804	180823	234802	5250	262	139	المعدات الخاصة بالالكترونيات وأجهزة الاتصالات وأجزائها	4652
19500	-	525	480	540	45	30	15	الالات والمعدات الزراعية	4653
409340	625511	921459	785732	36096	2492	450	270	المعدات و الحالات الاخرى	4659
183387	422166	1536	1566	548590	8923	321	113	أنواع الوقود الصلبة والسائلة و الغازية	4661
67588	613097	70908	56466	50090	3490	904	643	المعادن وخام المعادن	4662
32607128	36050633	3674877	3767787	749121	30501	5596	3213	مواد البناء ومعدات ولوازم السباكة والتدفئة	4663
914834	986051	571916	386079	100565	6929	975	504	المنتجات الوسيطة الأخرى والنفايات والخردة	4669
1057638	1694661	443287	309456	175479	5803	1153	1023	المتاجر غير متخصصه و الانشطه الاخرى	4690

**Table 47 - Trade movement and the number of workers and their monetary for commercial establishments
and their branches for the year of 2016**

Private sector whole trade according to economic activity

Value in 000 L.E

The economic activity	صافى الربح او الخسارة Net profit or loss	اجمالى المصروفات Total Expenses	اجمالى الايرادات		المبيعات	
			Total revenues		Sales	
			العمولة Commission	ايرادات متنوعة Diverse revenues	مستورد Imported	محلى Local
Total	68855211	15813230	1879027	31738288	158877210	263544334
Motor vehicles	814216	67109	-	27731	5928468	49970
Parts,spare parts and accessories for motor vehicles	4288726	260623	-	3413545	3101710	4085230
Motor cycles trade and repairing	233011	360839	-	7704	3795290	-
Whole trade services on a contract or fee basis	18211379	9337180	236265	4773781	66097597	131224825
Agricultural raw materials and live cattle	961023	246639	5514	33720	7169408	2734652
Food, beverages and tobacco	26953481	836913	1351451	19715745	2585030	43567258
Textiles, clothing and footwear	731724	213159	139610	158708	921585	3764702
Other household goods	8645799	1743709	16254	2187302	24446174	30655209
Computer hardware, parts and software	263778	267022	680	86773	2393112	1533059
Equipment for electronics and communication equipment and there parts	641202	381388	225	20509	3554846	110623
Agricultural machinery and equipment	2317	458	-	270	22500	-
Other equipment and machinery	241651	80690	4786	13736	463446	775593
Typers of solid,liquid and gaseous fuels	529689	79203	31280	958897	207933	564955
metals and ores	110121	23013	-	5878	85766	757823
Construction materials, plumbing equipment and Heating supplies	5196662	1579391	55166	232571	35603304	40384804
Other intermediate products, waste and scrap	433268	192794	37796	90212	1111445	1202222
Non- specialty stores and other activities	597164	143100	-	11206	1389596	2133409

جدول 48 - تقدير حركة التجارة وعدد المشتغلين واجورهم النقدية للمنشآت التجارية وفروعها عام 2016

للقطاع الخاص بتجارة الجملة طبقا للمحافظات

القيمة بالالف جنيه

المشتريات purchases		مخزون بضائع بغرض البيع Inventory for Sale		الاجور النقدية والتأمينات الاجتماعية والمزايا العينية Cash,socia insuranceand benefits in kind	عدد المشتغلين Number of workres	عدد الفروع بما فيها المركز الرئيسى Number of branches	عدد المنشآت Number of establish- ment	المحافظات
مستورد Imported	محلى Local	اخر العام Lastest year	اول العام First year					
133677865	235706796	50464189	41141937	11308009	441064	49796	34343	الاجمالي
54792540	66040823	25497291	21263596	5298911	156027	15138	10000	القاهرة
43612710	5809639	8321284	5278276	719013	35941	6370	4376	الاسكندرية
5301939	283114	1467675	1414147	119513	9904	445	338	بورسعيد
-	198220	6839	4455	2009	288	149	149	السويس
975640	521585	111586	163168	37828	2879	848	453	دمياط
4213760	802936	584376	494404	96198	6974	1851	1242	الدقهلية
826071	789421	72807	74243	195504	16512	1465	985	الشرقية
366767	9170136	464632	455720	490564	40066	7504	5194	القليوبية
35960	4283546	81957	71509	71783	3552	620	457	كفر الشيخ
916855	1906468	565977	363541	218843	14838	2764	2074	الغربية
77128	619986	52816	57324	46410	2162	289	199	المنوفية
304078	1571448	52730	38699	90551	11846	2105	1674	البحيرة
16740	3539288	40334	47690	33115	2911	1319	864	الاسماعيلية
21481999	124208482	12177259	10523673	3350900	105277	3511	2294	الجيزة
54955	570081	46909	44884	19542	1482	259	230	بنى سويف
-	101834	7575	13147	4427	693	270	180	الفيوم
329742	1333830	58346	50953	27775	4361	1232	1076	المنيا
53557	6189671	21299	20060	201071	7244	643	468	أسيوط
1263	213133	29643	28105	17959	2068	715	427	سوهاج
22092	471998	48596	41747	36790	4487	847	553	قنا
13202	392444	11663	5152	21195	2772	750	638	أسوان
-	768073	178068	177942	13921	1835	266	170	الأقصر
-	2946558	534870	478350	157635	4869	87	57	البحر الأحمر
-	6550	90	80	140	12	2	2	الوادى الجديد
266307	899232	12615	11832	3132	348	87	87	مطروح
-	24700	4680	6240	3016	260	52	52	شمال سيناء
14560	2043600	12272	13000	30264	1456	208	104	جنوب سيناء

Table 48 - Trade movement and the number of workers and their monetary for commercial establishments and their branches for the year of 2016

Private sector whole trade according to governorates

Value in 000 L.E

Governorates	صافى الربح او الخسارة	اجمالى المصروفات	اجمالى الايرادات		المبيعات	
	Net profit or loss	Total Expenses	Total revenues		Sales	
			العمولة Commission	ايرادات متنوعة Diverse revenues	مستورد Imported	محلى Local
Total	68855211	15813230	1879027	31738288	158877210	263544334
Cairo	19849255	8282722	229200	4914117	68168086	76719153
Alexandria	7340291	1254488	27382	1251416	47861008	6553327
Port Said	1277206	406368	100	269183	6730866	334463
Suez	17338	2140	1508	-	-	215815
Damietta	334291	163603	-	34495	1368100	681934
Dakahlia	366225	370132	30625	34544	4792465	901645
Sharkia	325919	175407	4717	44623	1168602	1095816
Kalyoubia	2150736	635950	782189	703233	524580	10795239
Kafr El Sheikh	2322733	144028	99086	15060	44135	6689321
Gharbia	677734	88285	189650	66004	1157824	2192271
Monoufia	27324	32028	-	10490	81612	715282
Behera	251209	48653	20740	38716	337324	1855128
Ismailia	3554959	36934	-	3308110	23700	3856582
Giza	28478090	3778273	299523	20992323	25704625	132647687
Beni Suef	41682	9226	32511	3070	57855	600025
Fayoum	18696	3280	1300	346	-	132163
Menia	287470	104500	57287	19860	378584	1620193
Asyout	69167	8075	-	2487	58378	6459437
Suhag	46104	11415	14762	7473	2115	263986
Qena	106315	19705	65000	5066	33442	546543
Aswan	90668	19016	18720	1129	20125	490040
Luxor	111351	72616	4727	1757	-	959351
Red Sea	284147	137953	-	12150	-	3457623
Elwadi ElGidid	266	130	-	36	-	7040
Matrouh	297014	1048	-	-	346260	1119690
North Sinai	1714	1146	-	-	-	32136
South of Sinaa	527307	6109	-	2600	17524	2602444

جدول 49 - تقدير حركة التجارة وعدد المشتغلين واجورهم النقدية للمنشآت التجارية وفروعها عام 2016

للقطاع الخاص بتجارة الجملة طبقا للنشاط الاقتصادي

محافظة القاهرة

القيمة بالالف جنيه

المشتريات		مخزون بضائع بغرض البيع		الاجور النقدية	عدد المشتغلين	عدد الفروع بما فيها المركز الرئيسي	عدد المنشآت	النشاط الاقتصادي	دليل النشاط Activity guide
purchases		Inventory for Sale		Cash,socia insuranceand benefits in kind	Number of workres	Number of branches	Number of establish-ments		
مستورد Imported	محلى Local	اخر العام Lastest year	اول العام First year						
54792540	66040823	25497291	21263596	5298911	156027	15138	10000	الاجمالي	
813192	-	73908	64596	34704	924	24	12	المركبات ذات المحركات	4510
2451469	21247	1316090	899292	65431	4027	760	391	أجزاء وقطع غيار واكسسوارات المركبات ذات المحركات	4530
72974	-	81320	53072	9202	642	214	214	تجاره و اصلاح الدراجات الناريه	4540
34610994	35559138	17004500	14098550	2699959	79614	5803	4017	الخدمات الخاصة بتجارة الجملة على اساس عقد او نظير رسم	4610
1354168	529820	696422	717024	95518	5576	1160	766	المواد الخام الزراعية والماشية الحية	4620
190826	808348	62799	42346	86736	5421	722	564	الأغذية والمشروبات والتبغ	4630
488975	2449557	256448	221092	235878	9567	1120	774	المنسوجات والملبوسات والأحذية	4641
9428916	17048434	3021411	2686640	569288	18134	2178	1373	السلع المنزلية الأخرى	4649
1855495	957697	374894	273693	183325	3648	199	142	أجهزة الحاسب الالى وأجزاءه والبرامج الخاصة به.	4651
1770672	99442	163301	135795	208784	4612	243	122	المعدات الخاصة بالالكترونيات وأجهزة الاتصالات وأجزائها	4652
391159	579952	885862	753697	31945	2200	375	232	المعدات و الحالات الاخرى	4659
-	329661	486	341	537867	7819	172	1	أنواع الوقود الصلبة والسائلة والغازية	4661
67588	613097	70908	56466	50090	3490	904	643	المعادن وخام المعادن	4662
19330	6099605	812919	780140	349844	7384	907	563	مواد البناء ومعدات ولوازم السباكة والتدفئة	4663
648665	556191	387585	280176	40283	1727	310	157	المنتجات الوسيطة الاخرى والنفايات والخردة	4669
628117	388634	288438	200676	100057	1242	47	29	المتاجر غير متخصصه و الانشطه الاخرى	4690

Table 49 - Trade movement and the number of workers and their monetary for commercial establishments

and their branches for the year of 2016

Private sector whole trade according to economic activity

Cairo Governorate

Value in 000 L.E

The economic activity	صافى الربح او الخسارة Net profit or loss	اجمالى المصروفات Total Expenses	اجمالى الايرادات		المبيعات	
			العمولة Commission	ايرادات متنوعة Diverse revenues	مستورد Imported	محلى Local
Total	19849255	8282722	229200	4914117	68168086	76719153
Motor vehicles	6866	10642	-	2220	853872	-
Parts,spare parts and accessories for motor vehicles	607119	190578	-	79140	2816925	22981
Motor cycles trade and repairing	27390	22472	-	-	103790	-
Whole trade services on a contract or fee basis	10749403	5460128	130778	2632968	42897648	40512278
Agricultural raw materials and live cattle	345572	105712	2682	17760	1595242	835708
Food, beverages and tobacco	166474	88170	21736	5329	344949	948087
Textiles, clothing and footwear	410302	141039	-	49537	686075	2954783
Other household goods	3612532	952013	954	989521	11735414	18550523
Computer hardware, parts and software	218955	221712	680	68781	2070318	1196204
Equipment for electronics and communication equipment and there parts	558087	332454	-	2111	2838042	101780
Other equipment and machinery	220831	76127	30	12114	441768	713937
Typers of solid,liquid and gaseous fuels	469226	58665	-	954254	-	441020
metals and ores	110121	23013	-	5878	85766	757823
Construction materials, plumbing equipment and Heating supplies	1725814	412099	34544	35997	31323	8472049
Other intermediate products, waste and scrap	273210	135619	37796	52285	794566	661912
Non- specialty stores and other activities	347353	52279	-	6222	872388	550068

جدول 50 - تقدير حركة التجارة وعدد المشتغلين واجورهم النقدية للمنشآت التجارية وفروعها عام 2016

للقطاع الخاص بتجارة الجملة طبقا للنشاط الاقصادى

محافظة الاسكندرية

القيمة بالالف جنيه

المشتريات		مخزون يضاع بغرض البيع		الاجور النقدية	عدد المشتغلين	عدد الفروع بما فيها المركز الرئيسى	عدد المنشآت	النشاط الاقصادى	دليل النشاط
purchases		Inventory for Sale							
مستورد	محلى	اخر العام	اول العام						
Imported	Local	Lastest year	First year						
43612710	5809639	8321284	5278276	719013	35941	6370	4376	الاجمالى	
331643	-	78900	78900	11309	1315	526	526	المركبات ذات المحركات	4510
103400	65988	4700	3572	13160	1128	376	376	أجزاء وقطع غيار واكسسوارات المركبات ذات المحركات	4530
3447854	1678808	1196409	812677	131327	6831	1118	779	الخدمات الخاصة بتجارة الجملة على اساس عقد او نظير رسم	4610
4225672	824716	103800	19856	2908	88	10	6	المواد الخام الزراعية والماشية الحية	4620
34394	1154350	205514	185981	57715	4891	750	484	الأغذية والمشروبات والتبغ	4630
27650	38990	735	560	3255	350	70	70	المنسوجات والملبوسات والأحذية	4641
7946736	233250	5153370	2739594	233426	7386	1117	733	السلع المنزلية الأخرى	4649
51568	-	8800	8800	6864	352	88	88	أجهزة الحاسب الالى وأجزائه والبرامج الخاصة به.	4651
-	12500	-	-	1120	45	10	5	أنواع الوقود الصلبة والسائلة والغازية	4661
27195918	1785917	1533269	1394394	255817	13201	2152	1231	مواد البناء ومعدات ولوازم السباكة والتدفئة	4663
247875	15120	35787	33942	2112	354	153	78	المتاجر غير متخصصة و الانشطه الاخرى	4690

**Table 50 - Trade movement and the number of workers and their monetary for commercial establishments
and their branches for the year of 2016**

Private sector whole trade according to economic activity

Alexandria Governorate

Value in 000 L.E

The economic activity	صافى الربح او الخسارة Net profit or loss	اجمالى المصروفات Total Expenses	اجمالى الايرادات Total revenues		المبيعات Sales	
			العمولة Commission	ايرادات متنوعة Diverse revenues	مستورد Imported	محلى Local
Total	7340291	1254488	27382	1251416	47861008	6553327
Motor vehicles	85716	25270	-	20514	433424	-
Parts,spare parts and accessories for motor vehicles	41343	38369	-	22560	126900	111672
Whole trade services on a contract or fee basis	857816	277615	-	32481	4099267	1877940
Agricultural raw materials and live cattle	302899	12753	-	4472	4432456	848076
Food, beverages and tobacco	134465	14732	6760	8862	46806	1313695
Textiles, clothing and footwear	13033	2052	-	840	36750	47215
Other household goods	4107279	473927	-	1066280	9247064	267498
Computer hardware, parts and software	8961	4327	-	2288	69432	-
Typers of solid,liquid and gaseous fuels	19080	550	-	500	-	32750
Construction materials, plumbing equipment and Heating supplies	1756437	396840	20622	92319	29099959	2039154
Non- specialty stores and other activities	13262	8053	-	300	268950	15327

جدول 51 - تقدير حركة التجارة وعدد المشتغلين واجورهم النقدية للمنشآت التجارية وفروعها عام 2016

للقطاع الخاص بتجارة الجملة طبقا للنشاط الاقتصادي

محافظة بورسعيد

القيمة بالالف جنيه

المشتريات		مخزون بضائع بغرض البيع		الاجور النقدية	عدد المشتغلين	عدد الفروع بما فيها المركز الرئيسى	عدد المنشآت	النشاط الاقتصادى	دليل النشاط Activity guide
purchases		Inventory for Sale		Cash,socia insuranceand benefits in kind	Number of workres	Number of branches	Number of establish-ments		
مستورد Imported	محلى Local	اخر العام Lastest year	اول العام First year						
5301939	283114	1467675	1414147	119513	9904	445	338	الاجمالى	
4932431	133440	1408910	1370787	101891	8601	285	225	الخدمات الخاصة بتجارة الجملة على اساس عقد او نظير رسم	4610
315000	146328	52500	42000	13902	903	63	42	الأغذية والمشروبات والتبغ	4630
52990	2200	5635	760	3000	370	85	65	المنسوجات والملبوسات والأحذية	4641
1518	1146	630	600	720	30	12	6	المنتجات الوسيطة الاخرى والنفايات والخردة	4669

**Table 51 - Trade movement and the number of workers and their monetary for commercial establishments
and their branches for the year of 2016**

Private sector whole trade according to economic activity

Port Said Governorate

Value in 000 L.E

The economic activity	صافى الربح او الخسارة Net profit or loss	اجمالى المصروفات Total Expenses	اجمالى الايرادات Total revenues		المبيعات Sales	
			العمولة Commission	ايرادات متنوعة Diverse revenues	مستورد Imported	محلى Local
Total	1277206	406368	100	269183	6730866	334463
Whole trade services on a contract or fee basis	1222072	399898	-	266621	6329888	155100
Food, beverages and tobacco	45155	2200	-	1722	334782	175581
Textiles, clothing and footwear	10610	4185	100	840	64600	2570
Other intermediate products, waste and scrap	-631	85	-	-	1596	1212

جدول 52 - تقدير حركة التجارة وعدد المشتغلين واجورهم النقدية للمنشآت التجارية وفروعها عام 2016

للقطاع الخاص بتجارة الجملة طبقا للنشاط الاقتصادي

محافظة السويس

القيمة بالالف جنيه

المشتريات		مخزون بضائع بغرض البيع		الاجور النقدية	عدد المشتغلين	عدد الفروع بما فيها المركز الرئيسي	عدد المنشآت	النشاط الاقتصادي	دليل النشاط
مستورد	محلى	اخر العام	اول العام						
Imported	Local	Lastest year	First year	Cash,socia insuranceand benefits in kind	Number of workres	Number of branches	Number of establish-ments		Activity guide
595213	6331317	1030596	865497	286982	33516	22679	15847	الاجمالي	
-	49300	3915	2755	2009	220	81	81	الأغذية والمشروبات والتبغ	4630
-	148920	2924	1700	-	68	68	68	مواد البناء ومعدات ولوازم السباكة والتدفئة	4663

**Table 52 - Trade movement and the number of workers and their monetary for commercial establishments
and their branches for the year of 2016**

Private sector whole trade according to economic activity

Suez Governorate

Value in 000 L.E

The economic activity	صافى الربح او الخسارة Net profit or loss	اجمالى المصروفات Total Expenses	اجمالى الايرادات Total revenues		المبيعات Sales	
			العمولة Commission	ايرادات متنوعة Diverse revenues	مستورد Imported	محلى Local
Total	17338	2140	1508	-	-	215815
Food, beverages and tobacco	6119	1935	1508	-	-	56695
Construction materials, plumbing equipment and Heating supplies	11219	205	-	-	-	159120

جدول 53- تقدير حركة التجارة وعدد المشتغلين واجورهم النقدية للمنشآت التجارية وفروعها عام 2016

للقطاع الخاص بتجارة الجملة طبقا للنشاط الاقتصادي

محافظة دمياط

القيمة بالالف جنيه

المشتريات		مخزون بضائع بغرض البيع		الاجور النقدية	عدد المشتغلين	عدد الفروع بما فيها المركز الرئيسى	عدد المنشآت	النشاط الاقتصادى	دليل النشاط
مستورد Imported	محلى Local	اخر العام Lastest year	اول العام First year						
975640	521585	111586	163168	37828	2879	848	453	الاجمالى	
21460	-	-	-	3034	333	74	37	الخدمات الخاصة بتجارة الجملة على اساس عقد او نظير رسم	4610
-	20735	1682	1363	2552	232	116	87	الأغذية والمشروبات والتبغ	4630
954180	500850	109904	161805	32242	2314	658	329	مواد البناء ومعدات ولوازم السباكة والتدفئة	4663

**Table 53 - Trade movement and the number of workers and their monetary for commercial establishments
and their branches for the year of 2016**

Private sector whole trade according to economic activity

Damietta Governorate

Value in 000 L.E

The economic activity	صافى الربح او الخسارة Net profit or loss	اجمالى المصروفات Total Expenses	اجمالى الايرادات Total revenues		المبيعات Sales	
			العمولة Commission	ايرادات متنوعة Diverse revenues	مستورد Imported	محلى Local
Total	334291	163603	-	34495	1368100	681934
Whole trade services on a contract or fee basis	9319	967	-	5550	29230	-
Food, beverages and tobacco	6991	1651	-	1247	-	30363
Construction materials, plumbing equipment and Heating supplies	317981	160985	-	27698	1338870	651571

جدول 54 - تقدير حركة التجارة وعدد المشتغلين واجورهم النقدية للمنشآت التجارية وفروعها عام 2016

للقطاع الخاص بتجارة الجملة طبقا للنشاط الاقتصادي
محافظة الدقهلية

القيمة بالالف جنيه

المشتريات purchases	مخزون بضائع بغرض البيع Inventory for Sale		الاجور النقدية Cash,socia insuranceand benefits in kind	عدد المشتغلين Number of workres	عدد الفروع بما فيها المركز الرئيسي Number of branches	عدد المنشآت Number of establish- ments	النشاط الاقتصادي	دليل النشاط Activity guide
	مستورد Imported	محلى Local						
4213760	802936	584376	494404	96198	6974	1851	1242	الاجمالي
3210000	-	492200	407670	29746	1284	428	214	تجاره و اصلاح الدراجات الناريه 4540
6844	4838	2006	1770	5074	472	118	118	المواد الخام الزراعيه والماشية الحية 4620
627325	376490	71249	67110	28517	2667	605	368	الأغذية والمشروبات والتبغ 4630
367901	367386	10165	9558	30797	2185	486	435	السلع المنزلية الأخرى 4649
-	43700	7125	7125	779	76	38	19	مواد البناء ومعدات ولوازم السباكة والتدفئة 4663
1690	9260	1631	1171	865	264	172	86	المنتجات الوسيطة الأخرى والنفايات والخرده 4669
-	1262	-	-	420	26	4	2	المتاجر غير متخصصه و الانتشطه الاخرى 4690

**Table 54 - Trade movement and the number of workers and their monetary for commercial establishments
and their branches for the year of 2016**

Private sector whole trade according to economic activity

Dakhliya Governorate

Value in 000 L.E

The economic activity	صافى الربح او الخسارة Net profit or loss	اجمالى المصروفات Total Expenses	اجمالى الايرادات Total revenues		المبيعات Sales	
			العمولة Commission	ايرادات متنوعة Diverse revenues	مستورد Imported	محلى Local
Total	366225	370132	30625	34544	4792465	901645
Motor cycles trade and repairing	205621	338367	-	7704	3691500	-
Agricultural raw materials and live cattle	-2027	4977	-	4130	8850	6490
Food, beverages and tobacco	80797	14579	15325	17759	678546	411939
Other household goods	61817	7899	15300	1494	411104	407295
Construction materials, plumbing equipment and Heating supplies	14025	3284	-	2850	-	58938
Other intermediate products, waste and scrap	5923	971	-	575	2465	15209
Non- specialty stores and other activities	69	55	-	32	-	1774

جدول 55 - تقدير حركة التجارة وعدد المشتغلين واجورهم النقدية للمنشآت التجارية وفروعها عام 2016

للقطاع الخاص بتجارة الجملة طبقا للنشاط الاقتصادي

محافظة الشرقية

القيمة بالالف جنيه

المشتريات		مخزون بضائع بغرض البيع		الاجور النقدية	عدد المشتغلين	عدد الفروع بما فيها المركز الرئيسى	عدد المنشآت	النشاط الاقتصادى	دليل النشاط
purchases		Inventory for Sale		Cash,socia insuranceand benefits in kind	Number of workres	Number of branches	Number of establish-ments		Activity guide
مستورد Imported	محلى Local	اخر العام Lastest year	اول العام First year						
826071	789421	72807	74243	195504	16512	1465	985	الاجمالى	
786942	114106	25252	23128	149624	13216	354	236	المواد الخام الزراعية والماشية الحية	4620
37889	512951	40471	42260	32066	2436	620	423	الأغذية والمشروبات والتبغ	4630
-	157619	7084	8855	12719	805	483	322	السلع المنزلية الأخرى	4649
1240	4745	-	-	1095	55	8	4	المتاجر غير متخصصة و الانتشظه الاخرى	4690

**Table 55 - Trade movement and the number of workers and their monetary for commercial establishments
and their branches for the year of 2016**

Private sector whole trade according to economic activity

Sharkia Governorate

Value in 000 L.E

The economic activity	صافى الربح او الخسارة Net profit or loss	اجمالى المصروفات Total Expenses	اجمالى الايرادات Total revenues		المبيعات Sales	
			العمولة Commission	ايرادات متنوعة Diverse revenues	مستورد Imported	محلى Local
Total	325919	175407	4717	44623	1168602	1095816
Agricultural raw materials and live cattle	213123	111377	-	1770	1118758	252520
Food, beverages and tobacco	80676	9522	4717	3901	48108	618167
Other household goods	31049	53959	-	38640	-	218477
Non- specialty stores and other activities	1071	549	-	312	1736	6652

جدول 56 - تقدير حركة التجارة وعدد المشتغلين واجورهم النقدية للمنشآت التجارية وفروعها عام 2016

للقطاع الخاص بتجارة الجملة طبقا للنشاط الاقتصادي

محافظة القليوبية

القيمة بالالف جنيه

المشتريات		مخزون بضائع بغرض البيع		الاجور النقدية	عدد المشتغلين	عدد الفروع بما فيها المركز الرئيسى	عدد المنشآت	النشاط الاقتصادى	دليل النشاط
purchases		Inventory for Sale		Cash,socia insuranceand benefits in kind	Number of workres	Number of branches	Number of establish-ments		Activity guide
مستورد Imported	محلى Local	اخر العام Lastest year	اول العام First year						
366767	9170136	464632	455720	490564	40066	7504	5194	الاجمالي	
366767	5749722	291940	300487	157406	9660	282	141	الخدمات الخاصة بتجارة الجملة على اساس عقد او نظير رسم	4610
-	113400	8000	7400	2212	136	8	4	المواد الخام الزراعية والماشية الحية	4620
-	1010588	9489	8593	277553	26228	6510	4625	الأغذية والمشروبات والتبغ	4630
-	27055	121	242	10120	1245	121	121	المنسوجات والملبوسات والأحذية	4641
-	1571262	2277	2367	16822	1212	340	170	السلع المنزلية الأخرى	4649
-	622483	148155	133217	23041	1409	235	127	مواد البناء ومعدات ولوازم السباكة والتدفئة	4663
-	75626	4650	3414	3410	176	8	6	المنتجات الوسيطة الأخرى والنفايات والخردة	4669

**Table 56 - Trade movement and the number of workers and their monetary for commercial establishments
and their branches for the year of 2016**

Private sector whole trade according to economic activity

Kalyoubia Governorate

Value in 000 L.E

The economic activity	صافى الربح او الخسارة Net profit or loss	اجمالى المصروفات Total Expenses	اجمالى الايرادات Total revenues		المبيعات Sales	
			العمولة Commission	ايرادات متنوعة Diverse revenues	مستورد Imported	محلى Local
Total	2150736	635950	782189	703233	524580	10795239
Whole trade services on a contract or fee basis	929588	365503	-	503407	524580	6549546
Agricultural raw materials and live cattle	9459	461	-	192	-	124740
Food, beverages and tobacco	965951	254054	782189	169039	-	1556022
Textiles, clothing and footwear	5314	4242	-	2782	-	44070
Other household goods	160034	4530	-	24150	-	1728588
Construction materials, plumbing equipment and Heating supplies	64009	6449	-	3583	-	697461
Other intermediate products, waste and scrap	16381	711	-	80	-	94812

جدول 57 - تقدير حركة التجارة وعدد المشتغلين واجورهم النقدية للمنشآت التجارية وفروعها عام 2016

للقطاع الخاص بتجارة الجملة طبقا للنشاط الاقتصادي

محافظة كفر الشيخ

القيمة بالالف جنيه

المشتريات		مخزون بضائع بغرض البيع		الاجور النقدية	عدد المشتغلين	عدد الفروع بما فيها المركز الرئيسى	عدد المنشآت	النشاط الاقتصادى	دليل النشاط Activity guide
مستورد Imported	محلى Local	اخر العام Lastest year	اول العام First year	Cash,socia insuranceand benefits in kind	Number of workres	Number of branches	Number of establish-ments		
35960	4283546	81957	71509	71783	3552	620	457	الاجمالى	
35960	2704901	67467	57019	53653	2469	441	287	الأغذية والمشروبات والتبغ	4630
-	1578645	14490	14490	18130	1083	179	170	السلع المنزلية الأخرى	4649

**Table 57 - Trade movement and the number of workers and their monetary for commercial establishments
and their branches for the year of 2016**

Private sector whole trade according to economic activity

Kafr El Sheikh Governorate

Value in 000 L.E

The economic activity	صافى الربح او الخسارة Net profit or loss	اجمالى المصروفات Total Expenses	اجمالى الايرادات Total revenues		المبيعات Sales	
			العمولة Commission	ايرادات متنوعة Diverse revenues	مستورد Imported	محلى Local
Total	2322733	144028	99086	15060	44135	6689321
Food, beverages and tobacco	2260842	130229	99086	3468	44135	5028448
Other household goods	61891	13799	-	11592	-	1660873

جدول 58 - تقدير حركة التجارة وعدد المشتغلين واجورهم النقدية للمنشآت التجارية وفروعها عام 2016

للقطاع الخاص بتجارة الجملة طبقا للنشاط الاقتصادي

محافظة الغربية

القيمة بالالف جنيه

المشتريات		مخزون بضائع بغرض البيع		الاجور النقدية	عدد المشتغلين	عدد الفروع بما فيها المركز الرئيسي	عدد المنشآت	النشاط الاقتصادي	دليل النشاط
purchases		Inventory for Sale		Cash,social insurance and benefits in kind	Number of workres	Number of branches	Number of establishments		Activity guide
مستورد Imported	محلى Local	اخر العام Lastest year	اول العام First year						
916855	1906468	565977	363541	218843	14838	2764	2074	الاجمالي	
119995	658595	317045	137650	7202	611	233	119	أجزاء وقطع غيار واكسسوارات المركبات ذات المحركات	4530
536530	127133	62686	60430	62082	4228	397	330	الخدمات الخاصة بتجارة الجملة على اساس عقد او نظير رسم	4610
3940	17652	960	960	1654	212	40	40	المواد الخام الزراعية والماشية الحية	4620
7250	470952	15872	15897	59134	4143	855	658	الأغذية والمشروبات والتبغ	4630
-	32680	516	344	2494	258	172	86	المنسوجات والملبوسات والأحذية	4641
83868	214908	119850	106190	10862	966	392	357	السلع المنزلية الأخرى	4649
-	11250	-	-	825	75	25	25	أنواع الوقود الصلبة والسائلة والغازية	4661
93160	128248	17068	17408	4964	544	272	136	مواد البناء ومعدات ولوازم السباكة والتدفئة	4663
48990	218250	23720	23300	17858	743	66	33	المنتجات الوسيطة الأخرى والنفايات والخردة	4669
23122	26800	8260	1362	51768	3058	312	290	المتاجر غير متخصصة و الأنشطة الأخرى	4690

**Table 58 - Trade movement and the number of workers and their monetary for commercial establishments
and their branches for the year of 2016**

Private sector whole trade according to economic activity

Gharbia Governorate

Value in 000 L.E

The economic activity	صافى الربح او الخسارة Net profit or loss	اجمالى المصروفات Total Expenses	اجمالى الايرادات Total revenues		المبيعات Sales	
			العمولة Commission	ايرادات متنوعة Diverse revenues	مستورد Imported	محلى Local
Total	677734	88285	189650	66004	1157824	2192271
Parts,spare parts and accessories for motor vehicles	239209	5559	-	2040	154135	694990
Whole trade services on a contract or fee basis	97452	39175	-	34124	666120	159872
Agricultural raw materials and live cattle	5574	850	-	308	4982	24380
Food, beverages and tobacco	153157	18303	189650	10047	8120	501004
Textiles, clothing and footwear	3943	2163	-	688	-	40420
Other household goods	100622	3330	-	1127	117219	281584
Typers of solid,liquid and gaseous fuels	2893	407	-	-	-	15375
Construction materials, plumbing equipment and Heating supplies	37653	4779	-	11560	112608	144976
Other intermediate products, waste and scrap	47421	8509	-	2898	61640	276070
Non- specialty stores and other activities	-10190	5210	-	3212	33000	53600

جدول 59 - تقدير حركة التجارة وعدد المشتغلين واجورهم النقدية للمنشآت التجارية وفروعها عام 2016

للقطاع الخاص بتجارة الجملة طبقا للنشاط الاقتصادي

محافظة المنوفية

القيمة بالالف جنيه

المشتريات		مخزون بضائع بغرض البيع		الاجور النقدية	عدد المشتغلين	عدد الفروع بما فيها المركز الرئيسى	عدد المنشآت	النشاط الاقتصادى	دليل النشاط
مستورد	محلى	اخر العام	اول العام						
Imported	Local	Lastest year	First year	Cash,socia insuranceand benefits in kind	Number of workres	Number of branches	Number of establish-ments		Activity guide
77128	619986	52816	57324	46410	2162	289	199	الاجمالى	
3000	6000	225	300	1725	150	15	15	أجزاء وقطع غيار واكسسوارات المركبات ذات المحركات	4530
7600	22800	646	380	3762	266	38	38	المواد الخام الزراعية والماشية الحية	4620
-	499207	46710	51544	36699	1295	129	79	الأغذية والمشروبات والتبغ	4630
66528	35829	4185	4050	2079	270	27	27	السلع المنزلية الأخرى	4649
-	56150	1050	1050	2145	181	80	40	مواد البناء ومعدات ولوازم السباكة والتدفئة	4663

**Table 59 - Trade movement and the number of workers and their monetary for commercial establishments
and their branches for the year of 2016**

Private sector whole trade according to economic activity

Menoufia Governorate

Value in 000 L.E

The economic activity	صافى الربح او الخسارة Net profit or loss	اجمالى المصروفات Total Expenses	اجمالى الايرادات Total revenues		المبيعات Sales	
			العمولة Commission	ايرادات متنوعة Diverse revenues	مستورد Imported	محلى Local
Total	27324	32028	-	10490	81612	715282
Parts,spare parts and accessories for motor vehicles	808	92	-	-	3750	7950
Agricultural raw materials and live cattle	3641	273	-	190	9120	28500
Food, beverages and tobacco	14212	30718	-	9820	-	575850
Other household goods	1185	273	-	0	68742	37017
Construction materials, plumbing equipment and Heating supplies	7478	672	-	480	-	65965

جدول 60 - تقدير حركة التجارة وعدد المشتغلين واجورهم النقدية للمنشآت التجارية وفروعها عام 2016

للقطاع الخاص بتجارة الجملة طبقا للنشاط الاقتصادي

محافظة البحيرة

القيمة بالالف جنيه

المشتريات		مخزون بضائع بغرض البيع		الاجور النقدية	عدد المشتغلين	عدد الفروع بما فيها المركز الرئيسى	عدد المنشآت	النشاط الاقتصادى	دليل النشاط
purchases		Inventory for Sale		Cash,social insurance and benefits in kind	Number of workres	Number of branches	Number of establishments		Activity guide
مستورد Imported	محلى Local	اخر العام Lastest year	اول العام First year						
304078	1571448	52730	38699	90551	11846	2105	1674	الاجمالي	
47340	39450	1841	2893	3682	526	263	263	المركبات ذات المحركات	4510
-	184630	-	-	18870	1554	37	37	الخدمات الخاصة بتجارة الجملة على اساس عقد او نظير رسم	4610
-	346862	14212	8476	13452	1480	506	430	المواد الخام الزراعية والماشية الحية	4620
43558	309854	20301	16720	25850	2375	703	512	الأغذية والمشروبات والتبغ	4630
190755	316062	10692	4995	12447	2295	162	81	السلع المنزلية الأخرى	4649
100	180	-	-	245	25	10	5	أنواع الوقود الصلبة والسائلة والغازية	4661
22325	20650	5684	5615	16005	3323	156	78	المنتجات الوسيطة الأخرى والنفايات والخردة	4669
-	353760	-	-	-	268	268	268	المتاجر غير متخصصة و الانشطة الاخرى	4690

**Table 60 - Trade movement and the number of workers and their monetary for commercial establishments
and their branches for the year of 2016**

Private sector whole trade according to economic activity

Behera Governorate

Value in 000 L.E

The economic activity	صافى الربح او الخسارة Net profit or loss	اجمالى المصروفات Total Expenses	اجمالى الايرادات Total revenues		المبيعات Sales	
			العمولة Commission	ايرادات متنوعة Diverse revenues	مستورد Imported	محلى Local
Total	251209	48653	20740	38716	337324	1855128
Motor vehicles	8941	7102	-	4997	52600	49970
Whole trade services on a contract or fee basis	42490	15230	-	2220	-	259000
Agricultural raw materials and live cattle	58622	4144	2832	2548	-	411964
Food, beverages and tobacco	69490	11440	17628	7519	54568	376896
Other household goods	12832	4394	-	5103	200961	324729
Typers of solid,liquid and gaseous fuels	300	100	280	310	125	210
Other intermediate products, waste and scrap	8686	3027	-	16019	29070	25535
Non- specialty stores and other activities	49848	3216	-	-	-	406824

جدول 61 - تقدير حركة التجارة وعدد المشتغلين واجورهم النقدية للمنشآت التجارية وفروعها عام 2016

للقطاع الخاص بتجارة الجملة طبقا للنشاط الاقتصادي

محافظة الاسماعيلية

القيمة بالالف جنيه

المشتريات		مخزون بضائع بغرض البيع		الاجور النقدية	عدد المشتغلين	عدد الفروع بما فيها المركز الرئيسي	عدد المنشآت	النشاط الاقتصادي	دليل النشاط
purchases		Inventory for Sale		Cash,socia insuranceand benefits in kind	Number of workres	Number of branches	Number of establish-ments		Activity guide
مستورد Imported	محلى Local	اخر العام Lastest year	اول العام First year						
16740	3539288	40334	47690	33115	2911	1319	864	الاجمالي	
-	3092788	28200	35908	4512	564	376	188	أجزاء وقطع غيار واكسسوارات المركبات ذات المحركات	4530
16740	40430	8472	8726	4080	706	218	158	الخدمات الخاصة بتجارة الجملة على اساس عقد او نظير رسم	4610
-	83920	1560	1040	6503	469	139	139	الأغذية والمشروبات والتبغ	4630
-	322150	2102	2016	18020	1172	586	379	المنسوجات والملبوسات والأحذية	4641

**Table 61 - Trade movement and the number of workers and their monetary for commercial establishments
and their branches for the year of 2016**

Private sector whole trade according to economic activity

Ismailia Governorate

Value in 000 L.E

The economic activity	صافى الربح او الخسارة Net profit or loss	اجمالى المصروفات Total Expenses	اجمالى الايرادات Total revenues		المبيعات Sales	
			العمولة Commission	ايرادات متنوعة Diverse revenues	مستورد Imported	محلى Local
Total	3554959	36934	-	3308110	23700	3856582
Parts,spare parts and accessories for motor vehicles	3393775	20305	-	3304852	-	3214236
Whole trade services on a contract or fee basis	13180	5566	-	-	23700	56550
Food, beverages and tobacco	10259	2514	-	-	-	102676
Textiles, clothing and footwear	137745	8549	-	3258	-	483120

جدول 62 - تقدير حركة التجارة وعدد المشتغلين واجورهم النقدية للمنشآت التجارية وفروعها عام 2016

للقطاع الخاص بتجارة الجملة طبقا للنشاط الاقتصادي

محافظة الجيزة

القيمة بالالف جنيه

المشتريات	مخزون بضائع بغرض البيع		الاجور النقدية	عدد المشتغلين	عدد الفروع بما فيها المركز الرئيسي	عدد المنشآت	النشاط الاقتصادي	دليل النشاط
	مستورد Imported	محلى Local						
21481999	124208482	12177259	10523673	3350900	105277	3511	2294	الإجمالي
4075548	-	440640	200772	16104	720	24	12	المركبات ذات المحركات 4510
9294846	72491295	6733181	6254649	2424190	43008	1605	1184	الخدمات الخاصة بتجارة الجملة على اساس عقد او نظير رسم 4610
479598	24377003	3149288	2155759	506761	47857	154	124	الأغذية والمشروبات والتبغ 4630
-	43800	8364	8214	89487	1031	104	69	المنسوجات والملبوسات والأحذية 4641
2200068	928837	454405	373989	143402	5549	503	291	السلع المنزلية الأخرى 4649
193566	292910	98839	103183	38256	1890	361	185	أجهزة الحاسب الالى وأجزائه والبرامج الخاصة به. 4651
552133	-	26283	44598	24519	546	1	1	المعدات الخاصة بالالكترونيات وأجهزة الاتصالات وأجزائها 4652
17884	5057	29155	20418	1724	67	11	6	المعدات و الحالات الأخرى 4659
1287	-	-	-	508	9	4	2	أنواع الوقود الصلبة والسانلة و الغازية 4661
4319105	26008076	1005488	1238937	67663	4084	718	406	مواد البناء ومعدات ولوازم السباكة والتدفئة 4663
190680	60916	142254	67098	19348	218	14	8	المنتجات الوسيطة الأخرى والنفايات والخردة 4669
157284	588	89362	56056	18938	298	12	6	المتاجر غير متخصصة و الانتشله الأخرى 4690

**Table 62 - Trade movement and the number of workers and their monetary for commercial establishments
and their branches for the year of 2016**

Private sector whole trade according to economic activity

Giza Governorate

Value in 000 L.E

The economic activity	صافى الربح او الخسارة Net profit or loss	اجمالى المصروفات Total Expenses	اجمالى الايرادات Total revenues		المبيعات Sales	
			العمولة Commission	ايرادات متنوعة Diverse revenues	مستورد Imported	محلى Local
Total	28478090	3778273	299523	20992323	25704625	132647687
Motor vehicles	712693	24095	-	-	4588572	-
Whole trade services on a contract or fee basis	3911778	2564608	105487	1285036	11512401	77305261
Food, beverages and tobacco	21857167	205345	49770	19460655	554106	26367814
Textiles, clothing and footwear	115874	45928	139510	96635	-	58794
Other household goods	432030	214980	-	43976	2639835	1155090
Computer hardware, parts and software	35862	40983	-	15704	253362	336855
Equipment for electronics and communication equipment and there parts	82489	47638	-	17880	707214	-
Other equipment and machinery	15460	3084	4756	1622	21219	6875
Typers of solid,liquid and gaseous fules	545	351	-	558	2133	-
Construction materials, plumbing equipment and Heating supplies	1190719	567958	-	52387	4991809	27342774
Other intermediate products, waste and scrap	73651	42021	-	17672	220452	73336
Non- specialty stores and other activities	49822	21282	-	198	213522	888

جدول 63 - تقدير حركة التجارة وعدد المشتغلين واجورهم النقدية للمنشآت التجارية وفروعها عام 2016

للقطاع الخاص بتجارة الجملة طبقا للنشاط الاقتصادي

محافظة بنى سويف

القيمة بالالف جنيه

المشتريات		مخزون بضائع بغرض البيع		الاجور النقدية	عدد المشتغلين	عدد الفروع بما فيها المركز الرئيسى	عدد المنشآت	النشاط الاقتصادى	دليل النشاط Activity guide
مستورد Imported	محلى Local	اخر العام Lastest year	اول العام First year	Cash,socia insuranceand benefits in kind	Number of workres	Number of branches	Number of establish- ments		
54955	570081	46909	44884	19542	1482	259	230	الاجمالى	
-	16730	2000	2000	1500	30	10	10	الخدمات الخاصة بتجارة الجملة على اساس عقد او نظير رسم	4610
-	70800	1888	1770	4248	472	118	118	المواد الخام الزراعية والماشية الحية	4620
54955	482551	43021	41114	13794	980	131	102	الأغذية والمشروبات والتبغ	4630

**Table 63 - Trade movement and the number of workers and their monetary for commercial establishments
and their branches for the year of 2016**

Private sector whole trade according to economic activity

Beni Suef Governorate

Value in 000 L.E

The economic activity	صافى الربح او الخسارة Net profit or loss	اجمالى المصروفات Total Expenses	اجمالى الايرادات Total revenues		المبيعات Sales	
			العمولة Commission	ايرادات متنوعة Diverse revenues	مستورد Imported	محلى Local
Total	41682	9226	32511	3070	57855	600025
Whole trade services on a contract or fee basis	1157	563	-	-	-	19950
Agricultural raw materials and live cattle	6369	829	-	826	-	81302
Food, beverages and tobacco	34156	7834	32511	2244	57855	498773

جدول 64 - تقدير حركة التجارة وعدد المشتغلين واجورهم النقدية للمنشآت التجارية وفروعها عام 2016

للقطاع الخاص بتجارة الجملة طبقا للنشاط الاقتصادي

محافظة الفيوم

القيمة بالالف جنيه

المشتريات		مخزون بضائع بغرض البيع		الاجور النقدية	عدد المشتغلين	عدد الفروع بما فيها المركز الرئيسى	عدد المنشآت	النشاط الاقتصادى	دليل النشاط
purchases		Inventory for Sale							
مستورد Imported	محلى Local	اخر العام Lastest year	اول العام First year						
-	101834	7575	13147	4427	693	270	180	الاجمالى	
-	8398	380	342	950	266	114	76	المواد الخام الزراعية والماشية الحية	4620
-	53186	870	1305	1131	220	110	81	الأغذية والمشروبات والتبغ	4630
-	40250	6325	11500	2346	207	46	23	المعدات و الحالات الاخرى	4659

**Table 64 - Trade movement and the number of workers and their monetary for commercial establishments
and their branches for the year of 2016**

Private sector whole trade according to economic activity

Fayoum Governorate

Value in 000 L.E

The economic activity	صافى الربح او الخسارة Net profit or loss	اجمالى المصروفات Total Expenses	اجمالى الايرادات Total revenues		المبيعات Sales	
			العمولة Commission	ايرادات متنوعة Diverse revenues	مستورد Imported	محلى Local
Total	3438674	610364	8612	126134	4138095	17195848
Agricultural raw materials and live cattle	1213	839	-	190	-	11172
Food, beverages and tobacco	12327	1019	1300	156	-	66642
Other equipment and machinery	5156	1422	-	-	-	54349

جدول 65 - تقدير حركة التجارة وعدد المشتغلين واجورهم النقدية للمنشآت التجارية وفروعها عام 2016

للقطاع الخاص بتجارة الجملة طبقا للنشاط الاقتصادي

محافظة المنيا

القيمة بالالف جنية

المشتريات purchases	مخزون بضائع بغرض البيع Inventory for Sale		الاجور النقدية Cash,socia insuranceand benefits in kind	عدد المشتغلين Number of workres	عدد الفروع بما فيها المركز الرئيسي Number of branches	عدد المنشآت Number of establish- ments	النشاط الاقتصادي	دليل النشاط Activity guide
	مستورد Imported	محلى Local						
329742	1333830	58346	50953	27775	4361	1232	1076	الاجمالي
-	24388	708	590	2778	586	156	156	4620 المواد الخام الزراعية والماشية الحية
6012	133672	8623	9693	6904	1514	501	414	4630 الأغذية والمشروبات والتبغ
115240	107500	19350	15050	4816	516	86	86	4641 المنسوجات والملبوسات والأحذية
7490	7570	210	420	383	61	16	15	4652 المعدات الخاصة بالالكترونيات وأجهزة الاتصالات وأجزائها
182000	-	1050	1225	7700	900	50	50	4661 أنواع الوقود الصلبة والسائلة والغازية
19000	203100	6965	6555	5194	516	155	87	4663 مواد البناء ومعدات ولوازم السباكة والتدفئة
-	857600	21440	17420	-	268	268	268	4690 المتاجر غير متخصصة و الانشطة الاخرى

**Table 65 - Trade movement and the number of workers and their monetary for commercial establishments
and their branches for the year of 2016**

Private sector whole trade according to economic activity

Menia Governorate

Value in 000 L.E

The economic activity	صافى الربح او الخسارة Net profit or loss	اجمالى المصروفات Total Expenses	اجمالى الايرادات Total revenues		المبيعات Sales	
			العمولة Commission	ايرادات متنوعة Diverse revenues	مستورد Imported	محلى Local
Total	287470	104500	57287	19860	378584	1620193
Agricultural raw materials and live cattle	9251	1207	-	826	-	36680
Food, beverages and tobacco	40966	11848	26062	8986	6787	158637
Textiles, clothing and footwear	33703	4309	-	4128	131752	125388
Equipment for electronics and communication equipment and there parts	1222	1186	225	518	9100	8218
Typers of solid,liquid and gaseous fules	31272	18803	31000	3275	205675	-
Construction materials, plumbing equipment and Heating supplies	30357	16226	-	2127	25270	246070
Non- specialty stores and other activities	140699	50921	-	-	-	1045200

جدول 66 - تقدير حركة التجارة وعدد المشتغلين واجورهم النقدية للمنشآت التجارية وفروعها عام 2016

للقطاع الخاص بتجارة الجملة طبقا للنشاط الاقتصادي

محافظة اسيوط

القيمة بالالف جنيه

المشتريات	مخزون يضاع بغرض البيع		الاجور النقدية	عدد المشتغلين	عدد الفروع بما فيها المركز الرئيسي	عدد المنشآت	النشاط الاقتصادي	دليل النشاط
	مستورد Imported	محلى Local						
53557	6189671	21299	20060	201071	7244	643	468	الاجمالي
10952	4995	1295	1221	2590	296	37	37	الخدمات الخاصة بتجارة الجملة على اساس عقد او نظير رسم
-	11800	-	-	1534	236	236	118	المواد الخام الزراعية والماشية الحية
16380	384872	13602	12707	4257	907	183	154	الأغذية والمشروبات والتبغ
-	5663142	2340	2250	188064	5373	18	9	السلع المنزلية الأخرى
290	195	10	10	1116	31	2	1	المعدات الخاصة بالالكترونيات وأجهزة الاتصالات وأجزائها
19500	-	525	480	540	45	30	15	الالات والمعدات الزراعية
6435	72765	3366	3300	1881	99	33	33	مواد البناء ومعدات ولوازم السباكة والتدفئة
-	5750	161	92	-	23	23	23	المنتجات الوسيطة الأخرى والنفايات والخردة
-	46152	-	-	1089	234	81	78	المتاجر غير متخصصة و الأنشطة الأخرى

**Table 66 - Trade movement and the number of workers and their monetary for commercial establishments
and their branches for the year of 2016**

Private sector whole trade according to economic activity

Asyout Governorate

Value in 000 L.E

The economic activity	صافى الربح او الخسارة Net profit or loss	اجمالى المصروفات Total Expenses	اجمالى الايرادات Total revenues		المبيعات Sales	
			العمولة Commission	ايرادات متنوعة Diverse revenues	مستورد Imported	محلى Local
Total	69167	8075	-	2487	58378	6459437
Whole trade services on a contract or fee basis	1144	706	-	370	14763	5180
Agricultural raw materials and live cattle	2591	477	-	472	-	15930
Food, beverages and tobacco	24131	2564	-	312	17160	413837
Other household goods	36665	1909	-	18	-	5889672
Equipment for electronics and communication equipment and there parts	-596	110	-	-	490	625
Agricultural machinery and equipment	2317	458	-	270	22500	-
Construction materials, plumbing equipment and Heating supplies	-3532	199	-	-	3465	74217
Other intermediate products, waste and scrap	1217	117	-	115	-	6900
Non- specialty stores and other activities	5230	1535	-	930	-	53076

جدول 67 - تقدير حركة التجارة وعدد المشتغلين واجورهم النقدية للمنشآت التجارية وفروعها عام 2016

للقطاع الخاص بتجارة الجملة طبقا للنشاط الاقتصادي

محافظة سوهاج

القيمة بالالف جنيه

المشتريات purchases	مخزون بضائع بغرض البيع Inventory for Sale		الاجور النقدية Cash,socia insuranceand benefits in kind	عدد المشتغلين Number of workres	عدد الفروع بما فيها المركز الرئيسى Number of branches	عدد المنشآت Number of establish- ments	النشاط الاقتصادى Activity guide	دليل النشاط Activity guide	
	مستورد Imported	محلى Local							اخر العام Lastest year
5870806	25446815	17612110	7591228	808609	129688	93094	60955	الاجمالى	
-	22733	4953	4953	3429	508	254	127	أجزاء وقطع غيار واكسسوارات المركبات ذات المحركات	4530
-	84401	13847	15995	12623	1378	359	249	الأغذية والمشروبات والتبغ	4630
297	252	117	117	81	18	18	9	المعدات و الحالات الاخرى	4659
-	102619	10450	6764	1159	95	38	19	مواد البناء ومعدات ولوازم السباكة والتدفئة	4663
966	3128	276	276	667	69	46	23	المنتجات الوسيطة الاخرى والنفايات والخردة	4669

**Table 67 - Trade movement and the number of workers and their monetary for commercial establishments
and their branches for the year of 2016**

Private sector retail trade according to economic activity

Suhag Governorate

Value in 000 L.E

The economic activity	صافى الربح او الخسارة Net profit or loss	اجمالى المصروفات Total Expenses	اجمالى الايرادات Total revenues		المبيعات Sales	
			العمولة Commission	ايرادات متنوعة Diverse revenues	مستورد Imported	محلى Local
Total	46104	11415	14762	7473	2115	263986
Parts,spare parts and accessories for motor vehicles	6472	5720	-	4953	-	33401
Food, beverages and tobacco	18708	2837	14762	696	-	105259
Other equipment and machinery	204	57	-	-	459	432
Construction materials, plumbing equipment and Heating supplies	19185	2266	-	1824	-	119719
Other intermediate products, waste and scrap	1535	535	-	-	1656	5175

جدول 68 - تقدير حركة التجارة وعدد المشتغلين واجورهم النقدي للمنشآت التجارية وفروعها عام 2016

للقطاع الخاص بتجارة الجملة طبقا للنشاط الاقتصادي

محافظة قنا

القيمة بالالف جنيه

المشتريات purchases	مخزون بضائع بغرض البيع Inventory for Sale		الاجور النقدية Cash,socia insuranceand benefits in kind	عدد المشتغلين Number of workres	عدد الفروع بما فيها المركز الرئيسي Number of branches	عدد المنشآت Number of establish- ments	النشاط الاقتصادي	دليل النشاط Activity guide
	مستورد Imported	محلى Local						
22092	471998	48596	41747	36790	4487	847	553	الاجمالي
-	38468	5310	6490	3422	472	118	118	4620 المواد الخام الزراعية والماشية الحية
16510	48133	10320	6839	22260	2651	223	139	4630 الأغذية والمشروبات والتبغ
1892	4902	1290	1118	2236	172	86	86	4641 المنسوجات والملبوسات والأحذية
3690	14325	10476	7935	3955	461	74	37	4649 السلع المنزلية الأخرى
-	68575	-	-	325	50	50	25	4661 أنواع الوقود الصلبة والسائلة والغازية
-	264600	15990	15120	3712	394	174	87	4663 مواد البناء ومعدات ولوازم السباكة والتدفئة
-	32995	5210	4245	880	287	122	61	4669 المنتجات الوسيطة الأخرى والنفايات والخردة

**Table 68 - Trade movement and the number of workers and their monetary for commercial establishments
and their branches for the year of 2016**

Private sector whole trade according to economic activity

Qena Governorate

Value in 000 L.E

The economic activity	صافى الربح او الخسارة Net profit or loss	اجمالى المصروفات Total Expenses	اجمالى الايرادات Total revenues		المبيعات Sales	
			العمولة Commission	ايرادات متنوعة Diverse revenues	مستورد Imported	محلى Local
Total	106315	19705	65000	5066	33442	546543
Agricultural raw materials and live cattle	4470	2610	-	-	-	50150
Food, beverages and tobacco	67568	6094	65000	856	25324	65904
Textiles, clothing and footwear	1200	692	-	-	2408	8342
Other household goods	2481	2208	-	1896	5710	16512
Typers of solid,liquid and gaseous fuels	6373	327	-	-	-	75600
Construction materials, plumbing equipment and Heating supplies	19610	7084	-	1746	-	292390
Other intermediate products, waste and scrap	4613	690	-	568	-	37645

جدول 69 - تقدير حركة التجارة وعدد المشتغلين واجورهم النقدية للمنشآت التجارية وفروعها عام 2016

للقطاع الخاص بتجارة الجملة طبقا للنشاط الاقتصادى

محافظة اسوان

القيمة بالالف جنيه

المشتريات		مخزون بضائع بغرض البيع		الاجور النقدية	عدد المشتغلين	عدد الفروع بما فيها المركز الرئيسى	عدد المنشآت	النشاط الاقتصادى	دليل النشاط Activity guide
مستورد Imported	محلى Local	اخر العام Lastest year	اول العام First year	Cash,socia insuranceand benefits in kind	Number of workres	Number of branches	Number of establish-ments		
13202	392444	11663	5152	21195	2772	750	638	الاجمالى	
-	347970	823	562	11510	1102	298	217	الأغذية والمشروبات والتبغ	4630
13202	28735	10521	4226	8476	1465	338	330	السلع المنزلية الأخرى	4649
-	13600	204	272	680	136	68	68	مواد البناء ومعدات ولوازم السباكة والتدفئة	4663
-	2139	115	92	529	69	46	23	المنتجات الوسيطة الأخرى والنفايات والخردة	4669

**Table 69 - Trade movement and the number of workers and their monetary for commercial establishments
and their branches for the year of 2016**

Private sector whole trade according to economic activity

Aswan Governorate

Value in 000 L.E

The economic activity	صافى الربح او الخسارة Net profit or loss	اجمالى المصروفات Total Expenses	اجمالى الايرادات Total revenues		المبيعات Sales	
			العمولة Commission	ايرادات متنوعة Diverse revenues	مستورد Imported	محلى Local
Total	90668	19016	18720	1129	20125	490040
Food, beverages and tobacco	74977	9104	18720	324	-	424256
Other household goods	8722	9058	-	805	20125	40968
Construction materials, plumbing equipment and Heating supplies	5707	345	-	-	-	20400
Other intermediate products, waste and scrap	1262	509	-	-	-	4416

جدول 70 - تقدير حركة التجارة وعدد المشتغلين واجورهم النقدية للمنشآت التجارية وفروعها عام 2016

للقطاع الخاص بتجارة الجملة طبقا للنشاط الاقتصادي

محافظة الاقصر

القيمة بالالف جنيه

المشتريات		مخزون بضائع بغرض البيع		الاجور النقدية	عدد المشتغلين	عدد الفروع بما فيها المركز الرئيسي	عدد المنشآت	النشاط الاقتصادي	دليل النشاط
مستورد	محلى	اخر العام	اول العام						
Imported	Local	Lastest year	First year	Cash,socia insuranceand benefits in kind	Number of workres	Number of branches	Number of establish-ments		Activity guide
-	768073	178068	177942	13921	1835	266	170	الإجمالي	
-	754356	177600	177600	10915	1443	74	74	الخدمات الخاصة بتجارة الجملة على اساس عقد او نظير رسم	4610
-	13717	468	342	3006	392	192	96	الأغذية والمشروبات والتبغ	4630

**Table 70 - Trade movement and the number of workers and their monetary for commercial establishments
and their branches for the year of 2016**

Private sector whole trade according to economic activity

Luxor Governorate

Value in 000 L.E

The economic activity	صافى الربح او الخسارة Net profit or loss	اجمالى المصروفات Total Expenses	اجمالى الايرادات Total revenues		المبيعات Sales	
			العمولة Commission	ايرادات متنوعة Diverse revenues	مستورد Imported	محلى Local
			Total	111351	72616	4727
Whole trade services on a contract or fee basis	108493	70698	-	1554	-	942908
Food, beverages and tobacco	2858	1918	4727	203	-	16443

جدول 71 - تقدير حركة التجارة وعدد المشتغلين واجورهم النقدية للمنشآت التجارية وفروعها عام 2016

للقطاع الخاص بتجارة الجملة طبقا للنشاط الاقتصادي

محافظة البحر الاحمر

القيمة بالالف جنيه

المشتريات		مخزون بضائع بغرض البيع		الاجور النقدية	عدد المشتغلين	عدد الفروع بما فيها المركز الرئيسى	عدد المنشآت	النشاط الاقتصادى	دليل النشاط Activity guide
مستورد Imported	محلى Local	اخر العام Lastest year	اول العام First year	Cash,socia insuranceand benefits in kind	Number of workres	Number of branches	Number of establish-ments		
428489	3407262	578963	528366	95320	15249	9124	7529	الاجمالى	
-	2886240	526770	470250	156960	4680	60	30	الخدمات الخاصة بتجارة الجملة على اساس عقد او نظير رسم	4610
-	60318	8100	8100	675	189	27	27	السلع المنزلية الأخرى	4649

**Table 71 - Trade movement and the number of workers and their monetary for commercial establishments
and their branches for the year of 2016**

Private sector whole trade according to economic activity

Red Sea Governorate

Value in 000 L.E

The economic activity	صافى الربح او الخسارة Net profit or loss	اجمالى المصروفات Total Expenses	اجمالى الايرادات Total revenues		المبيعات Sales	
			العمولة Commission	ايرادات متنوعة Diverse revenues	مستورد Imported	محلى Local
Total	284147	137953	-	12150	-	3457623
Whole trade services on a contract or fee basis	267487	136523	-	9450	-	3381240
Other household goods	16660	1430	-	2700	-	76383

جدول 72 - تقدير حركة التجارة وعدد المشتغلين واجورهم النقدية للمنشآت التجارية وفروعها عام 2016

للقطاع الخاص بتجارة الجملة طبقا للنشاط الاقتصادي

محافظة الوادي الجديد

القيمة بالالف جنيه

المشتريات		مخزون بضائع بغرض البيع		الاجور النقدية	عدد المشتغلين	عدد الفروع بما فيها المركز الرئيسي	عدد المنشآت	النشاط الاقتصادي	دليل النشاط
مستورد	محلى	اخر العام	اول العام						
Imported	Local	Lastest year	First year	Cash,socia insuranceand benefits in kind	Number of workres	Number of branches	Number of establish-ments		Activity guide
-	6550	90	80	140	12	2	2	الاجمالي	
-	6550	90	80	140	12	2	2	المواد الخام الزراعية والماشية الحية	4620

**Table 72 - Trade movement and the number of workers and their monetary for commercial establishments
and their branches for the year of 2016**

Private sector whole trade according to economic activity

Elwadi ElGidid Governorate

Value in 000 L.E

The economic activity	صافى الربح او الخسارة Net profit or loss	اجمالى المصروفات Total Expenses	اجمالى الايرادات Total revenues		المبيعات Sales	
			العمولة Commission	ايرادات متنوعة Diverse revenues	مستورد Imported	محلى Local
Total	698463	130	-	36	-	7040
Agricultural raw materials and live cattle	266	130	-	36	-	7040

جدول 73 - تقدير حركة التجارة وعدد المشتغلين واجورهم النقدية للمنشآت التجارية وفروعها عام 2016

للقطاع الخاص بتجارة الجملة طبقا للنشاط الاقتصادي

محافظة مطروح

القيمة بالالف جنيه

المشتريات purchases	مخزون بضائع بغرض البيع Inventory for Sale		الاجور النقدية Cash,socia insuranceand benefits in kind	عدد المشتغلين Number of workres	عدد الفروع بما فيها المركز الرئيسي Number of branches	عدد المنشآت Number of establish- ments	النشاط الاقتصادي	دليل النشاط Activity guide
	مستورد Imported	محلى Local						
266307	899232	12615	11832	3132	348	87	87	الاجمالي
266307	899232	12615	11832	3132	348	87	87	الأغذية والمشروبات والتبغ 4630

**Table 73 - Trade movement and the number of workers and their monetary for commercial establishments
and their branches for the year of 2016**

Private sector whole trade according to economic activity

Matrouh Governorate

Value in 000 L.E

The economic activity	صافى الربح او الخسارة Net profit or loss	اجمالى المصروفات Total Expenses	اجمالى الايرادات Total revenues		المبيعات Sales	
			العمولة Commission	ايرادات متنوعة Diverse revenues	مستورد Imported	محلى Local
Total	297014	1048	-	-	346260	1119690
Food, beverages and tobacco	297014	1048	-	-	346260	1119690

جدول 74 - تقدير حركة التجارة وعدد المشتغلين واجورهم النقدية للمنشآت التجارية وفروعها عام 2016

للقطاع الخاص بتجارة الجملة طبقا للنشاط الاقتصادي

محافظة شمال سيناء

القيمة بالالف جنيه

المشتريات		مخزون بضائع بغرض البيع		الاجور النقدية	عدد المشتغلين	عدد الفروع بما فيها المركز الرئيسي	عدد المنشآت	النشاط الاقتصادي	دليل النشاط
مستورد	محلى	اخر العام	اول العام						
Imported	Local	Lastest year	First year	Cash,socia insuranceand benefits in kind	Number of workres	Number of branches	Number of establish-ments		Activity guide
-	24700	4680	6240	3016	260	52	52	الاجمالى	
-	24700	4680	6240	3016	260	52	52	الأغذية والمشروبات والتبغ	4630

**Table 74 - Trade movement and the number of workers and their monetary for commercial establishments
and their branches for the year of 2016**

Private sector whole trade according to economic activity

North Sinai Governorate

Value in 000 L.E

The economic activity	صافى الربح او الخسارة Net profit or loss	اجمالى المصروفات Total Expenses	اجمالى الايرادات Total revenues		المبيعات Sales	
			العمولة Commission	ايرادات متنوعة Diverse revenues	مستورد Imported	محلى Local
Total	1714	1146	-	-	-	32136
Food, beverages and tobacco	1714	1146	-	-	-	32136

جدول 75 - تقدير حركة التجارة وعدد المشتغلين واجورهم النقدية للمنشآت التجارية وفروعها عام 2016

للقطاع الخاص بتجارة الجملة طبقا للنشاط الاقتصادي

محافظة جنوب سيناء

القيمة بالالف جنيه

المشتريات		مخزون بضائع بغرض البيع		الاجور النقدية	عدد المشتغلين	عدد الفروع بما فيها المركز الرئيسى	عدد المنشآت	النشاط الاقتصادى	دليل النشاط
purchases		Inventory for Sale							
مستورد Imported	محلى Local	اخر العام Lastest year	اول العام First year						
14560	2043600	12272	13000	30264	1456	208	104	الاجمالى	
14560	2043600	12272	13000	30264	1456	208	104	الأغذية والمشروبات والتبغ	4630

**Table 75 - Trade movement and the number of workers and their monetary for commercial establishments
and their branches for the year of 2016**

Private sector whole trade according to economic activity

South of Sinai Governorate

Value in 000 L.E

The economic activity	صافى الربح او الخسارة Net profit or loss	اجمالى المصروفات Total Expenses	اجمالى الايرادات Total revenues		المبيعات Sales	
			العمولة Commission	ايرادات متنوعة Diverse revenues	مستورد Imported	محلى Local
Total	527307	6109	-	2600	17524	2602444
Food, beverages and tobacco	527307	6109	-	2600	17524	2602444

جدول 76 - تقدير حركة التجارة وعدد المشتغلين واجورهم النقدية للمنشآت التجارية وفروعها عام 2016

للقطاع الخاص بتجارة الجملة طبقا للكيان القانوني

القيمة بالالف جنيه

المشتريات purchases		مخزون بضائع بغرض البيع Inventory for Sale		الاجور النقدية والتأمينات الاجتماعية والمزايا العينية Cash,socia insuranceand benefits in kind	عدد المشتغلين Number of workres	عدد الفروع بما فيها المركز الرئيسي Number of branches	عدد المنشآت Number of establish- ment	الكيان القانوني
مستورد Imported	محلي Local	اخر العام Lastest year	اول العام First year					
133677865	235706796	50464189	41141937	11308009	441064	49796	34343	الاجمالي
28555434	133854615	14088614	11057964	4597668	123772	1755	987	مساهمة
150695	242000	39416	21472	24272	371	24	13	مسئولية محدودة
5072019	4657495	1867197	1463354	307147	8380	496	316	توصية بالاسهم
49754968	27771510	14632721	11520777	2599588	124886	22683	16511	فردى
27077111	24396857	11499221	10268445	1878233	116188	18044	12206	تضامن
22947040	43451700	8224335	6699958	1762551	53405	4246	2548	توصية بسيطة
112073	1318869	107185	104467	122545	10762	2438	1707	واقع
8525	13750	5500	5500	16005	3300	110	55	اخرى

Table 76 - Trade movement and the number of workers and their monetary for commercial establishments and their branches for the year of 2016

Private sector whole trade according to lowstat

Value in 000 L.E

Lowstat	صافى الربح او الخسارة Net profit or loss	اجمالى المصروفات Total Expenses	اجمالى الايرادات Total revenue		المبيعات Sales	
			العمولة	ايرادات متنوعة	مستورد Imported	محلى Local
Total	68855211	15813230	1879027	31738288	158877210	263544334
Contribution	30569208	4817881	7371	22643957	33334717	143378111
Limited liability	74589	27314	-	50569	165425	284932
Shares recommendation	2053596	856142	69630	422687	6328621	5721618
Individual	17213572	3408587	363416	6320997	59530976	31420892
Solidarity	8865289	3961820	977443	1980803	32394540	29595748
Simple recommendation	9595973	2680630	138750	285459	26965450	51523858
Fact	477104	58266	322417	17866	144281	1601575
Other	5880	2590	-	15950	13200	17600

جدول 77 - قيمة المشتريات والمبيعات للمنشآت التجارية وفروعها عام 2016

للقطاع الخاص بتجارة الجملة طبقاً للمجموعة السلعية

القيمة بالآلاف جنيه

المبيعات لحساب المنشأة		المشتريات		المجموعة السلعية	الكود السلعي Commodity Code
purchases		Purchases			
مستورد Imported	محلى Local	مستورد Imported	محلى Local		
269346676	1113908508	232757356	970788663	الاجمالي	
1482162	35344126	1020824	29141352	منتجات الزراعة والبستنة (حبوب وغلل وخضروات فواكه طازجة ومحاصيل)	1
9029856	44057376	6782418	38022359	حيوانات حية ومنتجات حيوانية(لبن حليب -عسل -بيض -وبر -صوف -جلود)	2
2204439	9926710	1775517	7376095	الاسماك والمنتجات والاسماك	4
41040	251421	20000	194155	معادن اخرى- فوسفات	16
9065655	115131698	7698717	99038915	اللحوم والاسماك والفواكه والخضروات والزيوت والدهون(طازجة او مبردة او مجمدة واسماك مدخنة ومجففة ومملحة)	21
1268665	44143836	990143	40147976	منتجات الالبان (لبن مبستر-جاف رايب- زيادى-قشدة -جميع انواع الجبن-سمن)	22
1713493	51225038	1330638	43598643	منتجات طواحين الحبوب والنشا ومنتجاته والمنتجات الغذائية الاخرى دقيق -نشا -بن -شاي...الخ)	23
494665	98919190	372949	90694369	المشروبات(الكحولية-غير الكحولية-مياه معدنية -مياه غازية)	24
845986	12252472	677944	10279752	منتجات التبغ(سيجار-سجائر-دخان-معسل)	25
577204	52646634	454909	48772042	غزل وخيوط اقمشة منسوجة ومعنقدة)	26
1588035	10970202	1256669	8767174	الاصناف النسيجية الجاهزة خلاف الملابس	27
6900567	50109727	5200830	38416841	اقمشة تريكو او كروشيه-ملبوسات (جميع الملابس الجاهزة الداخلية والخارجية)	28
2509422	11111195	1863911	8634858	جلود ومنتجات جلدية -احذية	29
7483023	11243883	5497775	8758714	منتجات مصنوعة من خشب وفلين وقش ومواد صفر	31
2297824	16913061	1817732	14846530	عجائن الورق والورق ومنتجات الورق ومواد مطبوعة واصناف ذات صلة بها	32
293146	58078141	242339	52315405	منتجات فرن الكوك المنتجات النفطية المكررة(فحم -قار -كيروسين -سولار -بنزين...الخ)	33
402107	2945808	323609	2384447	المواد الكيميائية الاساسية(مبيدات حشرية زراعية ومنزلية -مطهرات فحم -كلور -جلسرين...الخ)	34
13861035	99775348	10938973	82930867	منتجات كيميائية والياف صناعية (دهانات -اعشاب طبية -ادوية -منظفات -مستحضرات تجميل)	35
3372341	11540698	2524689	9086388	المطاط ومنتجات اللدائن(اطارات السيارات-مواسير بلاستيك -اسفنج صناعى منتجات فوم)	36
1983425	47053486	1610886	39131494	الزجاج ومنتجاته والمنتجات الغير فلزية(الواح زجاجية ومرابيات-زجاج سيارات-اوانى منزلية -اسمنت-جيس...الخ)	37
1114329	10859320	778938	8038701	اثاث وسلع اخرى قابلة للنقل(اثاثات خشبية ومعننية-المراتب الاسفنج-لعب اطفال-افلام- ميدليات...الخ)	38
48685	4435018	29900	3611861	نفايات او فضلات(احشاء الحيوانات-نخالة الحبوب-فضلات نسيج وبلاستيك-فضلات المعادن)	39
2107212	13809246	1657920	11648784	الفلزات القاعدية -المشغولات من المعادن الثمينة (ذهب -فضة -بلاتين)الواح واسلاك ومواسير	41
4807580	28966305	3744578	23798669	المنتجات المعننية عدا الماكينات والمعدات (انابيب-ادوات منزلية حديد-اسلاك نحاس والومنيوم- مسامي...الخ)	42
12276137	14696330	9835534	12215849	الات المستعملة فى الاغراض العامة(اجهزة تكييف-مركالت سيارات-خلاطات...الخ)	43
6624369	12377268	5384549	9618943	الات مخصصة الغرض (الات وجرارات واجهزة منزلية كهربائية الات الطباعة...الخ)	44
1644641	12998236	1220869	10524062	الات المكاتب والمحاسبة والحساب الالكترونى	45
3505908	14614548	3004424	12323393	الات واجهزة كهربائية(مصابيح كهربائية بجميع انواعها محركات ومولدات وبطارياتسيارات)	46
9022361	12882393	6981951	10246017	معدات واجهزة الرادية والتلفزيون والاتصالات (التليفون المحمول-الراديو-المسجلات...الخ)	47
9270052	7059365	7344877	4829942	الاجهزة الطبية والاجهزة الدقيقة والادوات البصرية وساعات اليد والساعات الكبيرة	48
151511312	197570429	140372344	191394066	معدات النقل(سيارات -اتوبيسات....الخ)	49

**Table 77 - purchases and sales in commercial companies
and their branches 2016
Private sector whole trade according to lowstat**

value in 000 L.E

Commodity Group	العمولة	المبيعات لحساب الغير	
	Commission	مستورد Imported	محلى Local
Total	6609158	1697539	104197827
Agriculture and horticulture products (cereals, fruits, fresh fruit vegetables, crops) .	377860	115600	2923345
Live animals and animal products (milk, honey, eggs, white, wool, leather)	32302	1940	288292
Fish, products and fish	96744	-	773674
Other metals (phosphate)	-	-	-
Meat,fish,fruits,vegetables,oils and fats (fresh or chilled,frozen,smoked,dried,salted)	53613	-	534824
Dairy products (pasteurized milk-dry-taxes-yogurt-cream-cheese-margarine) .	-	-	-
Grain and starch mills, products and other food products flour-starch-bin-tea... etc.)	416677	17400	6368158
Beverages (alcoholic-non-alcoholic-mineral water-soda water) .	-	-	-
Tobacco-cigarettes cigarette-smoke-smoking	5240	48000	202400
Yarn and threaded woven Fabrics	1792	1533	7865
Prefabricated textile items other than clothing	312192	-	3047904
Knitted fabrics or crochet-garments (all internal and external readymade garments) .	110833	162389	335214
Leather & Leather Products-Shoes	4026	-	37907
Products made of wood, cork, straw and nail materials	1390	-	13900
Pulp, paper, paper products, printed materials and related items	76342	47124	819453
Products of coke oven refined petroleum products (coal-kerosene-solar-gasoline..etc.)	2914109	31071	64695248
Basic chemicals (agricultural and domestic insecticides-coal-chlorination-glycerin...etc.)	-	-	-
chemical products and industrial plants (paints,medicinal herbs,pharmaceuticals,detergents).	463324	374032	7249503
Rubber and plastics products (automobile tyres-pipes-sponges,foam products) .	695	-	2780
Glass, products and non-metallic products(glass panels,mirrors,auto glass,cement,gypsum..etc.)	33139	-	522601
Furniture and other goods transporable (wooden and metal furniture-mattresses..etc.)	101756	365	996825
Waste or wastes (animal entrails-Grain bran-textile and plastics crap-waste metal) .	493	-	3298
Base metals-artefacts of precious metals (gold-silver-platinum) plates, wires and pipes	31765	65000	157600
Metal products other than machines and equipment (pipes-iron household..etc.)	421239	13160	5784378
Instruments used for general purposes (air conditioners-automobile-mixers..etc.)	29994	-	178756
Special purpose Machines (machines,tractors,electric household appliances,printing machines..etc.)	43724	52000	873700
Office machines, accounting and electronic account	236042	-	2087544
Machines and electrical appliances (electric lamps of all kinds, engines, generators, and cars)	-	-	-
Equipment, radios, TVs, communications (mobile phone-radio-recorders...) etc.)	162846	740300	775051
Medical devices, precision devices, optical tools, watches and large watches	13075	27625	87200
Transport equipment (cars, buses,...). etc.)	667946	-	5430407

جدول 78 - توزيع العاملين طبقا لنوع العمل واجورهم للمنشآت التجارية وفروعها عام 2016

للقطاع الخاص بتجارة الجملة طبقا للنشاط الاقتصادي

القيمة بالآلاف جنيهه

اصحاب العمل Owners			عدد الفروع بما فيها Number of branches	عدد الشركات Number of establish- ments	النشاط الاقتصادي The economic activity	دليل النشاط Activity Guide
الاجور النقدية Cash wages	بأجر With pay					
	اناث female	ذكور Male				
115522	191	2148	49796	34343	الاجمالي	
-	-	-	837	813	المركبات ذات المحركات	4510
390	-	10	2014	1216	أجزاء وقطع غير واكسسوارات المركبات ذات المحركات	4530
-	-	-	642	428	تجاره و اصلاح الدراجات الناريه	4540
37402	109	873	10000	7059	الخدمات الخاصة بتجارة الجملة على اساس عقد او نظير رسم	4610
-	-	-	2978	2226	المواد الخام الزراعية والماشية الحية	4620
13404	52	552	14232	10168	الأغذية والمشروبات والتبغ	4630
240	-	10	2430	1736	المنسوجات والملبوسات والأحذية	4641
5336	24	97	6324	4362	السلع المنزلية الأخرى	4649
-	-	-	648	415	أجهزة الحاسب الالى وأجزاءه والبرامج الخاصة به.	4651
-	-	-	262	139	المعدات الخاصة بالالكترونيات وأجهزة الاتصالات وأجزائها	4652
-	-	-	30	15	الالات والمعدات الزراعية	4653
-	-	-	450	270	المعدات و الحالات الاخرى	4659
600	-	10	321	113	أنواع الوقود الصلبة والسائلة والغازية	4661
5070	-	390	904	643	المعادن وخام المعادن	4662
3211	-	152	5596	3213	مواد البناء ومعدات ولوازم السباكة والتدفئة	4663
748	-	24	975	504	المنتجات الوسيطة الأخرى والنفايات والخردة	4669
49121	6	30	1153	1023	المتاجر غير متخصصه و الانشطه الاخرى	4690

Table - 78 Distribution of employees in accordance with the type of work and Wage of commercial establishments
and their branches in 2016

private sector whole trade according to economic activity

Value in 000 L.E

The economic activity	اصحاب العمل Owners	
	بدون أجر without pay	
	اناث female	ذكور Male
Total	997	50908
Motor vehicles	-	789
Parts,spare parts and accessories for motor vehicles	-	1662
Motor cycles trade and repairing	-	1070
Whole trade services on a contract or fee basis	398	9624
Agricultural raw materials and live cattle	38	2718
Food, beverages and tobacco	324	19384
Textiles, clothing and footwear	141	2436
Other household goods	62	4901
Computer hardware, parts and software	-	778
Equipment for electronics and communication equipment and their parts	1	58
Agricultural machinery and equipment	-	15
Other equipment and machinery	-	510
Typers of solid,liquid and gaseous fuels	-	105
metals and ores	-	1032
Construction materials, plumbing equipment and Heating supplies	21	4033
Other intermediate products, waste and scrap	12	628
Non- specialty stores and other activities	-	1165

تابع جدول 78 - توزيع العاملين طبقا لنوع العمل واجورهم للمنشآت التجارية وفروعها عام 2016

للقطاع الخاص بتجارة الجملة طبقا للنشاط الاقتصادي

القيمة بالآلاف جنيهه

مدبرون وفنيون واداريون وكتابة Managers, technicians, administrators and written					عدد الفروع بما فيها المركز الرئيسي Number of branches	عدد المنشآت Number of establish- ments	النشاط الاقتصادي The economic activity	دليل النشاط Activity Guide
الاجور النقدية Cash wages	عدد المشتغلين Number of workers							
	Temporary	موقت	Permanent	دائم				
	اناث female	ذكور Male	اناث female	ذكور Male				
4248068	378	2266	20343	91917	49796	34343	الاجمالي	
24744	-	-	12	840	837	813	المركبات ذات المحركات	4510
33332	-	-	1121	1402	2014	1216	أجزاء وقطع غيار واكسسوارات المركبات ذات المحركات	4530
5136	-	-	-	214	642	428	تجاره و اصلاح الدراجات النارية	4540
2503955	198	666	10802	43097	10000	7059	الخدمات الخاصة بتجارة الجملة على اساس عقد او نظير رسم	4610
49548	-	-	248	2076	2978	2226	المواد الخام الزراعية والماشية الحية	4620
241410	-	815	824	12528	14232	10168	الأغذية والمشروبات والتبغ	4630
174170	-	20	830	4152	2430	1736	المنسوجات والملبوسات والأحذية	4641
474954	95	510	3516	11658	6324	4362	السلع المنزلية الأخرى	4649
97935	85	255	623	1314	648	415	أجهزة الحاسب الالى وأجزائه والبرامج الخاصة به.	4651
169599	-	-	558	3479	262	139	المعدات الخاصة بالالكترونيات وأجهزة الاتصالات وأجزائها	4652
-	-	-	-	-	30	15	الالات والمعدات الزراعية	4653
14123	-	-	148	389	450	270	المعدات و الحالات الأخرى	4659
148140	-	-	410	1790	321	113	أنواع الوقود الصلبة والسائلة و الغازية	4661
11759	-	-	1	384	904	643	المعادن وخام المعادن	4662
227358	-	-	991	7013	5596	3213	مواد البناء ومعدات ولوازم السباكة والتدفئة	4663
35790	-	-	142	928	975	504	المنتجات الوسيطة الأخرى والنفايات والخردة	4669
36115	-	-	117	653	1153	1023	المتاجر غير متخصصه و الانشطه الأخرى	4690

Con.Table - 78 Distribution of employees in accordance with the type of work and Wage of commercial establishments

and their branches in 2016

private sector whole trade according to economic activity

Value in 000 L.E

The economic activity	المشرفون والملاحظون Supervisors and observers				
	الاجور النقدية Cash wages	عدد المشتغلين Number of workers			
		Temporary	موقت	Permanent	دائم
		اناث female	ذكور Male	اناث female	ذكور Male
Total	316884	236	550	699	15026
Motor vehicles	2244	-	-	-	60
Parts, spare parts and accessories for motor vehicles	4700	-	-	-	188
Motor cycles trade and repairing	-	-	-	-	-
Whole trade services on a contract or fee basis	183038	-	233	490	7137
Agricultural raw materials and live cattle	12982	236	236	-	618
Food, beverages and tobacco	51748	-	-	180	5165
Textiles, clothing and footwear	5706	-	-	-	106
Other household goods	33384	-	81	-	963
Computer hardware, parts and software	4572	-	-	18	98
Equipment for electronics and communication equipment and there parts	2924	-	-	-	93
Agricultural machinery and equipment	-	-	-	-	-
Other equipment and machinery	2363	-	-	-	82
Typers of solid, liquid and gaseous fuels	2961	-	-	5	78
metals and ores	-	-	-	-	-
Construction materials, plumbing equipment and Heating supplies	4296	-	-	-	321
Other intermediate products, waste and scrap	4334	-	-	6	54
Non- specialty stores and other activities	1632	-	-	-	63

تابع جدول 78 - توزيع العاملين طبقا لنوع العمل واجورهم للمنشآت التجارية وفروعها عام 2016

للقطاع الخاص بتجارة الجملة طبقا للنشاط الاقتصادي

القيمة بالآلاف جنيهه

عمال تشغيل وعمال خدمات فنية					عدد الفروع بما فيها المركز الرئيسي	عدد المنشآت	النشاط الاقتصادي	دليل النشاط
Operators and Technical service workers								
الاجور النقدية	عدد المشتغلين				Number of branches	Number of establishments	The economic activity	Activity Guide
	Temporaty	مؤقت	Permanent	دائم				
Cash wages	اناث	ذكور	اناث	ذكور				
	female	Male	female	Male				
1337240	739	10835	10338	47368	49796	34343	الاجمالي	
14662	-	-	-	778	837	813	المركبات ذات المحركات	4510
6758	-	-	-	303	2014	1216	أجزاء وقطع غير واكسسوارات المركبات ذات المحركات	4530
-	-	-	-	-	642	428	تجاره و اصلاح الدراجات الناريه	4540
485574	42	1676	4866	20577	10000	7059	الخدمات الخاصة بتجارة الجملة على اساس عقد او نظير رسم	4610
105570	590	2340	4244	2238	2978	2226	المواد الخام الزراعية والماشية الحية	4620
211729	107	2557	308	13558	14232	10168	الأغذية والمشروبات والتبغ	4630
8600	-	-	-	368	2430	1736	المنسوجات والملبوسات والأحذية	4641
71537	-	240	72	1705	6324	4362	السلع المنزلية الأخرى	4649
32904	-	85	-	433	648	415	أجهزة الحاسب الالى وأجزائه والبرامج الخاصة به.	4651
1839	-	-	-	76	262	139	المعدات الخاصة بالالكترونيات وأجهزة الاتصالات وأجزائها	4652
-	-	-	-	-	30	15	الالات والمعدات الزراعية	4653
2548	-	-	27	87	450	270	المعدات و الحالات الاخرى	4659
45297	-	20	1	871	321	113	أنواع الوقود الصلبة والسائلة و الغازية	4661
8710	-	-	-	520	904	643	المعادن وخام المعادن	4662
317232	-	3917	790	5262	5596	3213	مواد البناء ومعدات ولوازم السبابة والتدفئة	4663
8076	-	-	-	326	975	504	المنتجات الوسيطة الاخرى والنفايات والخردة	4669
16204	-	-	30	266	1153	1023	المتاجر غير متخصصه و الانشطه الاخرى	4690

Con.Table - 78 Distribution of employees in accordance with the type of work and Wage of commercial establishments

and their branches in 2016

private sector whole trade according to economic activity

Value in 000 L.E

The economic activity	عمال بيع Sales workers				
	الاجور النقدية Cash wages	عدد المشتغلين Number of workers			
		Temporary	موقت	Permanent	دائم
		اناث female	ذكور Male	اناث female	ذكور Male
Total	3396829	692	6490	7689	132162
Motor vehicles	5482	-	-	-	383
Parts,spare parts and accessories for motor vehicles	34415	-	-	10	2161
Motor cycles trade and repairing	29532	-	-	-	642
Whole trade services on a contract or fee basis	1604850	314	1747	3746	43855
Agricultural raw materials and live cattle	66436	-	590	590	3608
Food, beverages and tobacco	564829	87	2231	1089	41824
Textiles, clothing and footwear	86463	20	742	860	3643
Other household goods	448677	225	1002	1138	16329
Computer hardware, parts and software	58174	-	-	15	1887
Equipment for electronics and communication equipment and there parts	18476	-	28	30	709
Agricultural machinery and equipment	510	-	-	-	30
Other equipment and machinery	10789	-	-	-	658
Typers of solid,liquid and gaseous fules	253744	-	96	-	5442
metals and ores	17032	-	-	122	780
Construction materials, plumbing equipment and Heating supplies	111765	-	38	5	6037
Other intermediate products, waste and scrap	25739	46	-	48	1015
Non- specialty stores and other activities	59916	-	16	36	3159

تابع جدول 78 - توزيع العاملين طبقا لنوع العمل واجورهم للمنشآت التجارية وفروعها عام 2016

للقطاع الخاص بتجارة الجملة طبقا للنشاط الإقتصادي

القيمة بالآلاف جنيهه

عمال ومشتغلون آخرون Other workers					عدد الفروع بما فيها المركز الرئيسي	عدد المنشآت	النشاط الإقتصادي The economic activity	دليل النشاط Activity Guide
الاجور النقدية	عدد المشتغلين				Number of branches	Number of establish- ments		
	Number of workers							
Cash wages	Temporary	مؤقت	Permanent	دائم				
	اناث female	ذكور Male	اناث female	ذكور Male				
669504	822	2449	2374	33447	49796	34343	الاجمالي	
11508	-	-	-	623	837	813	المركبات ذات المحركات	4510
2962	-	-	15	116	2014	1216	أجزاء وقطع غيار واكسسوارات المركبات ذات المحركات	4530
-	-	-	-	-	642	428	تجاره و اصلاح الدراجات الناريه	4540
333745	815	625	363	8731	10000	7059	الخدمات الخاصة بتجارة الجملة على اساس عقد او نظير رسم	4610
29340	-	666	590	1864	2978	2226	المواد الخام الزراعيه والماشية الحية	4620
115115	-	619	756	9854	14232	10168	الأغذية والمشروبات والتبغ	4630
22626	-	-	-	1353	2430	1736	المنسوجات والملبوسات والأحذية	4641
70582	7	81	189	4478	6324	4362	السلع المنزلية الأخرى	4649
17973	-	-	-	299	648	415	أجهزة الحاسب الالى وأجزاءه والبرامج الخاصة به.	4651
3948	-	-	-	218	262	139	المعدات الخاصة بالالكترونيات وأجهزة الاتصالات وأجزائها	4652
-	-	-	-	0	30	15	الالات والمعدات الزراعيه	4653
2633	-	414	5	172	450	270	المعدات و الحالات الأخرى	4659
735	-	25	-	70	321	113	أنواع الوقود الصلبة والسائلة و الغازية	4661
1585	-	-	-	261	904	643	المعادن وخام المعادن	4662
32737	-	19	42	1860	5596	3213	مواد البناء ومعدات ولوازم السباكة والتدفئة	4663
19904	-	-	408	3292	975	504	المنتجات الوسيطة الأخرى والنفايات والخردة	4669
4111	-	-	6	256	1153	1023	المتاجر غير متخصصة و الانشطه الأخرى	4690

Con.Table - 78 Distribution of employees in accordance with the type of work and Wage of commercial establishments

and their branches in 2016

private sector whole trade according to economic activity

Value in 000 L.E

The economic activity	اجمالي الاجور النقدية والتأمينات الاجتماعية والمزايا	مزايا عينية	تأمينات اجتماعية	اجور نقدية	اجمالي العمالة Total Employees			
	Total	benefits in kind	social insurance	Cash	عدد المشتغلين Number of workers			
					Temporar y	مؤقت	Permanent	دائم
					اناث female	ذكور Male	اناث female	ذكور Male
Total	11308009	375862	848100	10084047	2867	22590	42631	372976
Motor vehicles	65799	1908	5251	58640	-	-	12	3473
Parts,spare parts and accessories for motor vehicles	95459	1333	11569	82557	-	-	1146	5842
Motor cycles trade and repairing	38948	2354	1926	34668	-	-	-	1926
Whole trade services on a contract or fee basis	5774804	239423	386817	5148564	1369	4947	20774	133894
Agricultural raw materials and live cattle	287276	1842	21558	263876	826	3832	5710	13122
Food, beverages and tobacco	1301547	26444	76868	1198235	194	6222	3533	102865
Textiles, clothing and footwear	369306	1158	70343	297805	20	762	1831	12068
Other household goods	1251142	40383	106289	1104470	327	1914	5001	40131
Computer hardware, parts and software	228445	1986	14901	211558	85	340	656	4809
Equipment for electronics and communication equipment and there parts	234802	1	38015	196786	-	28	589	4633
Agricultural machinery and equipment	540	-	30	510	-	-	-	45
Other equipment and machinery	36096	115	3525	32456	-	414	180	1898
Typers of solid,liquid and gaseous fules	548590	53381	43732	451477	-	141	416	8366
metals and ores	50090	-	5934	44156	-	-	123	3367
Construction materials, plumbing equipment and Heating supplies	749121	4415	48107	696599	-	3974	1849	24678
Other intermediate products, waste and scrap	100565	176	5798	94591	46	-	616	6267
Non- specialty stores and other activities	175479	943	7437	167099	-	16	195	5592

جدول 79 - توزيع العاملين طبقا لنوع العمل واجورهم للمنشآت التجارية وفروعها عام 2016

للقطاع الخاص بتجارة الجملة طبقا للمحافظات

القيمة بالالف جنيه

اصحاب العمل Owners			عدد الفروع بما فيها المركز الرئيسى	عدد المنشآت	المحافظات
الاجور النقدية Cash wages	بأجر With pay		Number of branches	Number of establish- ments	
	اناث female	ذكور Male			
741266	2074	22613	1940782	1260113	الاجمالى
136065	1173	5676	237913	150538	القاهرة
21286	58	1293	181696	111765	الأسكندرية
11096	-	904	30136	19139	بورسعيد
16047	-	1331	22679	15847	السويس
22051	73	716	50575	31265	دمياط
3792	-	158	139699	87695	الدقهلية
3394	73	144	83137	57080	الشرقية
14617	-	936	117901	76805	القليوبية
12100	100	570	47234	30825	كفر الشيخ
30291	-	1076	109188	71035	الغربية
3658	95	289	57400	38950	المنوفية
11699	285	645	101281	67233	البحيرة
144	-	12	31621	19903	الأسماعيلية
328487	217	2893	110426	71877	الجيزة
43370	-	1820	48990	30509	بنى سويف
1940	-	194	60219	36919	الفيوم
3723	-	365	92606	61053	المنيا
-	-	-	81880	50946	أسيوط
26296	-	1239	93094	60955	سوهاج
6048	-	217	48595	32911	قنا
29000	-	1280	33329	24015	أسوان
11106	-	697	67053	48469	الأقصر
-	-	-	9124	7529	البحر الأحمر
-	-	-	18988	15306	الوادى الجديد
-	-	-	15828	10098	مطروح
5056	-	158	27733	17941	شمال سيناء
-	-	-	22457	13505	جنوب سيناء

**Table - 79 Distribution of employees in accordance with the type of work and Wage of commercial establishments
and their branches in 2016
private sector whole trade according to governorates**

Governorates	اصحاب العمل Owners	
	بدون أجر without pay	
	اناث female	ذكور Male
Total	124392	1284599
Cairo	12725	176228
Alexandria	11640	121776
Port Said	1358	19463
Suez	764	15979
Damietta	2684	33927
Dakahlia	11352	82607
Sharkia	5262	56703
Kalyoubia	8127	74296
Kafr El Sheikh	2504	31894
Gharbia	6623	73598
Monoufia	7659	34414
Behera	6918	63088
Ismailia	2080	19035
Giza	8025	77120
Beni Suef	5436	27086
Fayoum	3578	37690
Menia	10660	56086
Asyout	5910	48738
Suhag	1935	60956
Qena	1228	36347
Aswan	1196	23999
Luxor	2262	49133
Red Sea	679	6850
Elwadi ElGidid	1757	13647
Matrouh	-	12002
North Sinai	1133	17585
South of Sinaa	897	14352

تابع جدول 79 - توزيع العاملين طبقا لنوع العمل واجورهم للمنشآت التجارية وفروعها عام 2016

للقطاع الخاص بتجارة الجملة طبقا للمحافظات

القيمة بالالف جنيه

مدبرون وفنيون واداريون وكتابة Managers, technicians, administrators and written					عدد الفروع بما فيها المركز الرئيسى	عدد المنشآت	المحافظات
الاجور النقدية Cash wages	عدد المشتغلين Number of workers				Number of branches	Number of establish- ments	
	Temporary	مؤقت	Permanent	دائم			
	اناث female	ذكور Male	اناث female	ذكور Male			
8701641	866	5393	46098	294480	1940782	1260113	الاجمالي
4561011	110	306	24688	154172	237913	150538	القاهرة
1502040	193	-	6558	30144	181696	111765	الاسكندرية
72898	-	-	976	2157	30136	19139	بورسعيد
40611	18	18	-	2241	22679	15847	السويس
96547	-	-	158	5248	50575	31265	دمياط
116442	190	777	460	4392	139699	87695	الدقهلية
111289	-	-	147	3844	83137	57080	الشرقية
97083	-	-	42	5161	117901	76805	القليوبية
14476	-	-	160	718	47234	30825	كفر الشيخ
205973	-	2308	1469	8911	109188	71035	الغربية
124654	-	-	2638	5041	57400	38950	المنوفية
67282	325	459	158	1561	101281	67233	البحيرة
45174	-	-	740	2620	31621	19903	الاسماعيلية
1154087	30	192	5037	41267	110426	71877	الجيزة
53481	-	-	684	3108	48990	30509	بنى سويف
73609	-	-	-	3823	60219	36919	الفيوم
64426	-	-	906	3987	92606	61053	المنيا
27355	-	-	-	1919	81880	50946	أسيوط
42068	-	1325	-	1526	93094	60955	سوهاج
43231	-	8	302	2900	48595	32911	قنا
5740	-	-	15	564	33329	24015	أسوان
25900	-	-	276	2035	67053	48469	الأقصر
8047	-	-	-	556	9124	7529	البحر الأحمر
288	-	-	-	16	18988	15306	الوادى الجديد
22010	-	-	-	890	15828	10098	مطروح
59750	-	-	684	2548	27733	17941	شمال سيناء
66169	-	-	-	3131	22457	13505	جنوب سيناء

Con.Table - 79 Distribution of employees in accordance with the type of work and Wage of commercial establishments

and their branches in 2016

private sector whole trade according to governorates

Value in 000 L.E

Governorates	المشرفون والملاحظون Supervisors and observers				
	الاجور النقدية Cash wages	عدد المشتغلين Number of workers			
		Temporary	موقت ذكور Male	Permanent	دائم ذكور Male
		اناث female	ذكور Male	اناث female	ذكور Male
Total	1558639	-	927	2899	61086
Cairo	1030051	-	21	1512	40147
Alexandria	72448	-	-	302	2891
Port Said	3391	-	-	-	153
Suez	1072	-	-	-	139
Damietta	-	-	-	-	-
Dakahlia	18582	-	-	222	656
Sharkia	14472	-	-	11	852
Kalyoubia	1848	-	-	-	84
Kafr El Sheikh	-	-	-	-	-
Gharbia	87222	-	604	764	3505
Monoufia	17953	-	-	-	1130
Behera	-	-	-	-	-
Ismailia	-	-	-	-	-
Giza	236222	-	302	72	8045
Beni Suef	7208	-	-	-	648
Fayoum	-	-	-	-	-
Menia	25747	-	-	-	1293
Asyout	-	-	-	-	-
Suhag	-	-	-	-	-
Qena	12	-	-	-	3
Aswan	-	-	-	-	-
Luxor	-	-	-	-	-
Red Sea	-	-	-	-	-
Elwadi ElGidid	144	-	-	16	-
Matrouh	-	-	-	-	-
North Sinai	3223	-	-	-	293
South of Sinaa	39044	-	-	-	1247

تابع جدول 79 - توزيع العاملين طبقا لنوع العمل واجورهم للمنشآت التجارية وفروعها عام 2016

للقطاع الخاص بتجارة الجملة طبقا للمحافظات

القيمة بالآلاف جنيه

عمال تشغيل وعمال خدمات فنية Operators and Technical service workers					عدد الفروع بما فيها المركز	عدد المنشآت	المحافظات
الاجور النقدية Cash wages	عدد المشتغلين Number of workers				Number of branches	Number of establish- ments	
	Temporary	مؤقت	Permanent	دائم			
	اناث female	ذكور Male	اناث female	ذكور Male			
4120111	1294	29541	14770	255166	1940782	1260113	الاجمالي
1731533	604	10378	4625	104931	237913	150538	القاهرة
481966	-	2068	2164	35957	181696	111765	الاسكندرية
42912	-	582	-	3755	30136	19139	بورسعيد
99436	-	99	278	4796	22679	15847	السويس
101602	-	1040	459	6813	50575	31265	دمياط
103276	-	194	1337	3962	139699	87695	الدقهلية
101192	-	1088	-	5830	83137	57080	الشرقية
111651	-	3662	-	3323	117901	76805	القليوبية
17973	-	650	-	1017	47234	30825	كفر الشيخ
201116	-	1390	841	13178	109188	71035	الغربية
41006	-	-	-	3342	57400	38950	المنوفية
103466	-	2040	-	2536	101281	67233	البحيرة
74922	-	-	2295	6828	31621	19903	الاسماعيلية
297686	-	2143	432	20600	110426	71877	الجيزة
47573	388	1222	414	2712	48990	30509	بنى سويف
42636	-	-	-	3102	60219	36919	الفيوم
154032	-	1682	-	9003	92606	61053	المنيا
91267	302	604	736	6431	81880	50946	أسيوط
57809	-	232	325	3723	93094	60955	سوهاج
29782	-	8	8	3119	48595	32911	قتنا
32246	-	459	666	815	33329	24015	أسوان
8322	-	-	190	798	67053	48469	الأقصر
-	-	-	-	-	9124	7529	البحر الأحمر
1836	-	-	-	459	18988	15306	الوادى الجديد
18540	-	-	-	977	15828	10098	مطروح
37878	-	-	-	2860	27733	17941	شمال سيناء
88453	-	-	-	4299	22457	13505	جنوب سيناء

Con.Table - 79 Distribution of employees in accordance with the type of work and Wage of commercial establishments
and their branches in 2016
private sector whole trade according to governorates

Value in 000 L.E

Governorates	عمال بيع Sales workers				
	الاجور النقدية Cash wages	عدد المشتغلين Number of workers			
		Temporary	موقت	Permanent	دائم
		اناث female	ذكور Male	اناث female	ذكور Male
Total	21845775	30629	96560	215903	1165621
Cairo	6936000	5788	19390	65032	359491
Alexandria	3586951	661	5791	26720	110235
Port Said	320260	146	1308	3137	17353
Suez	113092	-	18	2024	5089
Damietta	461125	582	2437	1915	32231
Dakahlia	775737	3467	17533	9419	31345
Sharkia	657829	459	5712	4802	28017
Kalyoubia	1193421	-	975	18842	84265
Kafr El Sheikh	235090	841	918	3218	11175
Gharbia	1147020	1545	3463	17149	61175
Monoufia	337749	302	1015	6883	21019
Behera	530029	4495	9541	4626	19333
Ismailia	272672	-	3340	4766	15546
Giza	2025710	1146	8837	14412	136362
Beni Suef	152855	-	388	2390	12297
Fayoum	363277	-	-	3481	29442
Menia	469675	5867	5188	6960	30160
Asyout	606608	929	627	4504	44731
Suhag	522114	3340	8610	4010	29356
Qena	184888	841	194	4395	17126
Aswan	189316	220	459	3454	15717
Luxor	107815	-	-	2340	10544
Red Sea	63019	-	-	-	4343
Elwadi ElGidid	82371	-	-	695	6308
Matrouh	87290	-	-	-	4834
North Sinai	178019	-	816	427	13103
South of Sinaa	245843	-	-	302	15024

تابع جدول 79 - توزيع العاملين طبقا لنوع العمل واجورهم للمنشآت التجارية وفروعها عام 2016

للقطاع الخاص بتجارة الجملة طبقا للمحافظات

القيمة بالالف جنيه

عمال ومشتغلون اخرون Other workers					عدد الفروع بما فيها المركز الرئيسى Number of branches	عدد المنشآت Number of establish- ments	المحافظات
الاجور النقدية Cash wages	عدد المشتغلين Number of workers						
	Temporary	مؤقت Male	Permanent	دائم Male			
	اناث female	ذكور Male	اناث female	ذكور Male			
2175620	2164	23867	54115	245083	1940782	1260113	الاجمالى
468004	-	1758	3272	34624	237913	150538	القاهرة
324406	-	-	3392	29183	181696	111765	الاسكندرية
23382	-	-	-	3640	30136	19139	بورسعيد
5049	-	-	-	722	22679	15847	السويس
30259	-	278	79	1982	50575	31265	دمياط
17481	95	979	3245	9263	139699	87695	الدقهلية
46097	-	-	8915	11522	83137	57080	الشرقية
28759	-	-	1836	4635	117901	76805	القليوبية
60991	325	-	2277	7744	47234	30825	كفر الشيخ
100103	-	302	2392	13616	109188	71035	الغربية
64474	-	278	2973	6329	57400	38950	المنوفية
340483	1554	13336	4490	19251	101281	67233	البحيرة
25458	-	-	1196	3600	31621	19903	الاسماعيلية
129970	-	4258	2084	14319	110426	71877	الجيزة
70640	-	-	3157	7410	48990	30509	بنى سويف
79719	-	-	1300	6420	60219	36919	الفيوم
36630	-	54	6295	15862	92606	61053	المنيا
35488	-	-	2132	9188	81880	50946	أسيوط
108892	190	1414	-	11507	93094	60955	سوهاج
41620	-	160	1300	15408	48595	32911	قنا
29191	-	591	1510	1285	33329	24015	أسوان
20455	-	-	1132	3956	67053	48469	الأقصر
12083	-	-	459	2362	9124	7529	البحر الأحمر
7716	-	-	679	2726	18988	15306	الوادى الجديد
65822	-	459	-	2904	15828	10098	مطروح
2448	-	-	-	5625	27733	17941	شمال سيناء
-	-	-	-	-	22457	13505	جنوب سيناء

Con.Table - 79 Distribution of employees in accordance with the type of work and Wage of commercial establishments
and their branches in 2016
private sector whole trade according to governorates

Value in 000 L.E

Governorates	اجمالي الاجور النقدية والتأمينات الاجتماعية والمزايا العينية Total	مزايا عينية benefits in kind	تأمينات اجتماعية social insurance	اجور نقدية Cash	اجمالي العمالة Total Employees							
					عدد المشتغلين Number of workers							
					Temporary		موقت		Permanent		دائم	
					اناث	ذكور	اناث	ذكور	اناث	ذكور	اناث	ذكور
					female	Male	female	Male	female	Male	female	Male
Total	42532693	935027	2454614	39143052	34953	156288	460251	3328648				
Cairo	16413439	228540	1322235	14862664	6502	31853	113027	875269				
Alexandria	6285136	29823	266216	5989097	854	7859	50834	331479				
Port Said	526648	906	51803	473939	146	1890	5471	47425				
Suez	286982	3672	8003	275307	18	135	3066	30297				
Damietta	760504	23334	25586	711584	582	3755	5368	80917				
Dakahlia	1090802	21596	33896	1035310	3752	19483	26035	132383				
Sharkia	954593	7499	12821	934273	459	6800	19210	106912				
Kalyoubia	1541507	35223	58905	1447379	-	4637	28847	172700				
Kafr El Sheikh	360402	2584	17188	340630	1166	1568	8259	53118				
Gharbia	1879420	27751	79944	1771725	1545	8067	29238	175059				
Monoufia	624212	3245	31473	589494	302	1293	20248	71564				
Behera	1094599	11999	29641	1052959	6374	25376	16477	106414				
Ismailia	443578	4791	20417	418370	-	3340	11077	47641				
Giza	4688523	290440	225921	4172162	1176	15732	30279	300606				
Beni Suef	402622	5155	22340	375127	388	1610	12081	55081				
Fayoum	632555	13729	57645	561181	-	-	8359	80671				
Menia	798023	6117	37673	754233	5867	6924	24821	116756				
Asyout	819802	13151	45933	760718	1231	1231	13282	111007				
Suhag	808609	13672	37758	757179	3530	11581	6270	108307				
Qena	321686	1547	14558	305581	841	370	7233	75120				
Aswan	298685	1966	11226	285493	220	1509	6841	43660				
Luxor	174163	263	302	173598	-	-	6200	67163				
Red Sea	95320	8244	3927	83149	-	-	1138	14111				
Elwadi ElGidid	96137	0	3782	92355	-	-	3147	23156				
Matrouh	215689	16009	6018	193662	-	459	0	21607				
North Sinai	297672	3900	7398	286374	-	816	2244	42172				
South of Sinaa	621385	159871	22005	439509	-	-	1199	38053				

جدول 80 - توزيع العاملين طبقا لنوع العمل واجورهم للمنشآت التجارية وفروعها عام 2016

للقطاع الخاص بتجارة الجملة طبقا للنشاط الاقتصادي

القيمة بالالف جنيه

اصحاب العمل Owners			عدد الفروع بما فيها المركز الرئيسي	عدد المنشآت	المحافظات
الاجور النقدية Cash wages	بأجر With pay		Number of branches	Number of establish- ments	
	اناث female	ذكور Male			
741266	2074	22613	1940782	1260113	الاجمالي
-	-	-	1499	760	مساهمة
-	-	-	61	31	مسئولية محدودة
-	-	-	290	161	توصية بالاسهم
-	-	-	2	1	فروع اجنبية
-	-	-	1658367	1093012	فردى
589812	1153	17007	167049	100097	تضامن
48764	605	1139	14559	9015	توصية بسيطة
102690	316	4467	98691	56884	واقع
-	-	-	264	152	اخرى

**Table - 80 Distribution of employees in accordance with the type of work and Wage of commercial establishments
and their branches in 2016
private sector whole trade according to low state**

Value in 000 L.E

Governorates	اصحاب العمل Owners	
	بدون أجر without pay	
	اناث female	ذكور Male
Total	124392	1284599
Contribution	-	-
Limited liability	-	-
Shares recommendation	-	-
Foreign branches	-	-
Individual	86208	1002962
Solidarity	22211	181155
Simple recommendation	2372	15680
Fact	13601	84782
Other	-	20

تابع جدول 80 - توزيع العاملين طبقا لنوع العمل واجورهم للمنشآت التجارية وفروعها عام 2016

للقطاع الخاص بتجارة الجملة طبقا للكيان القانوني

القيمة بالالف جنيه

مديرون وفنيون واداريون وكتابة Managers, technicians, administrators and written					عدد الفروع بما فيها المركز الرئيسي Number of branches	عدد المنشآت Number of establish- ments	المحافظات
الاجور النقدية Cash wages	عدد المشتغلين Number of workers						
	Temporary	مؤقت ذكور	Permanent	دائم ذكور			
	اناث female	ذكور Male	اناث female	ذكور Male			
8701641	866	5393	46098	294480	1940782	1260113	الاجمالي
1587695	48	26	2914	37427	1499	760	مساهمة
1444	-	-	2	129	61	31	مسئولية محدودة
14097	-	-	134	318	290	161	توصية بالاسهم
130	-	-	-	5	2	1	فروع اجنبية
4861587	325	4158	28674	170012	1658367	1093012	فردى
1421206	395	864	7233	57665	167049	100097	تضامن
701936	-	345	6221	23437	14559	9015	توصية بسيطة
109446	98	-	784	5375	98691	56884	واقع
4100	-	-	136	112	264	152	اخرى

Con.Table - 80 Distribution of employees in accordance with the type of work and Wage of commercial establishments and their branches in 2016

private sector whole trade according to low state

Value in 000 L.E

Governorates	المشرفون والملاحظون Supervisors and observers				
	الاجور النقدية Cash wages	عدد المشتغلين Number of workers			
		Temporary	موقت	Permanent	دائم
		اناث female	ذكور Male	اناث female	ذكور Male
Total	1558639	-	927	2899	61086
Contribution	729687	-	30	1023	23363
Limited liability	324	-	-	-	54
Shares recommendation	89	-	-	1	7
Foreign branches	-	-	-	-	-
Individual	392815	-	876	1368	19649
Solidarity	392767	-	15	153	15581
Simple recommendation	40761	-	6	338	2318
Fact	2052	-	-	-	114
Other	144	-	-	16	-

تابع جدول 80 - توزيع العاملين طبقاً لنوع العمل واجورهم للمنشآت التجارية وفروعها عام 2016

للقطاع الخاص بتجارة الجملة طبقاً للكيان القانوني

القيمه بالالف جنيه

عمال تشغيل وعمال خدمات فنية Operators and Technical service workers					عدد الفروع بما فيها المركز Number of branches	عدد المنشآت Number of establish- ments	المحافظات
الاجور النقدية Cash wages	عدد المشتغلين Number of workers						
	Temporary	مؤقت ذكور Male	Permanent اناث female	دائم ذكور Male			
	اناث female	ذكور Male	اناث female	ذكور Male			
4120111	1294	29541	14770	255166	1940782	1260113	الاجمالي
692068	-	107	1192	35570	1499	760	مساهمة
714	-	-	-	111	61	31	مسئولية محدودة
651	-	-	10	61	290	161	توصية بالاسهم
-	-	-	-	-	2	1	فروع اجنبية
2364216	906	21496	10534	157770	1658367	1093012	فردى
750422	388	7521	2058	43736	167049	100097	تضامن
187835	-	30	782	7173	14559	9015	توصية بسيطة
122925	-	387	194	10637	98691	56884	واقع
1280	-	-	-	108	264	152	اخرى

**Con.Table - 80 Distribution of employees in accordance with the type of work and Wage of commercial establishments
and their branches in 2016
private sector whole trade according to low state**

Value in 000 L.E

Governorates	عمال بيع Sales workers				
	الاجور النقدية Cash wages	عدد المشتغلين Number of workers			
		Temporary	مؤقت ذكور Male	Permanent	دائم ذكور Male
		اناث female	ذكور Male	اناث female	ذكور Male
Total	21845775	30629	96560	215903	1165621
Contribution	1435070	-	481	6128	49665
Limited liability	3135	54	108	54	311
Shares recommendation	13094	-	6	13	555
Foreign branches	15	-	-	-	1
Individual	15201913	28075	77278	166152	796898
Solidarity	3778189	1180	13261	34802	245260
Simple recommendation	687286	925	2030	3907	29730
Fact	722073	395	3396	4831	42805
Other	5000	-	-	16	396

تابع جدول 80 - توزيع العاملين طبقا لنوع العمل واجورهم للمنشآت التجارية وفروعها عام 2016

للقطاع الخاص بتجارة الجملة طبقا للكيان القانوني

القيمة بالالف جنيه

عمال ومشتغلون آخرون Other workers					عدد الفروع بما فيها المركز الرئيسي Number of branches	عدد المنشآت Number of establish- ments	المحافظات
الاجور النقدية Cash wages	عدد المشتغلين Number of workers						
	Temporary	مؤقت Male	Permanent	دائم Male			
	اناث female	ذكور Male	اناث female	ذكور Male			
2175620	2164	23867	54115	245083	1940782	1260113	الاجمالي
14334	-	13	26	806	1499	760	مساهمة
292	-	54	-	7	61	31	مسئولية محدودة
489	-	-	3	45	290	161	توصية بالأسهم
18	-	-	-	2	2	1	فروع أجنبية
1578864	1879	19741	48519	203535	1658367	1093012	فردى
405088	285	2257	3574	29586	167049	100097	تضامن
97514	-	55	1034	4859	14559	9015	توصية بسيطة
78877	-	1747	959	6227	98691	56884	واقع
144	-	-	-	16	264	152	آخري

**Con.Table - 80 Distribution of employees in accordance with the type of work and Wage of commercial establishments
and their branches in 2016
private sector whole trade according to low state**

Value in 000 L.E

Governorates	اجمالي الاجور النقدية والتأمينات الاجتماعية Total	مزايا عينية benefits in kind	تأمينات اجتماعية social insurance	اجور نقدية Cash	اجمالي العمالة Total Employees			
					عدد المشتغلين Number of workers			
					Temporary	موقت	Permanent	دائم
					اناث	ذكور	اناث	ذكور
					female	Male	female	Male
Total	42532693	935027	2454614	39143052	34953	156288	460251	3328648
Contribution	4794291	137625	197812	4458854	48	657	11283	146831
Limited liability	6316	-	407	5909	54	162	56	612
Shares recommendation	30305	40	1845	28420	-	6	161	986
Foreign branches	204	-	41	163	-	-	-	8
Individual	26369989	452291	1518303	24399395	31185	123549	341455	2350826
Solidarity	8079196	267228	474484	7337484	2248	23918	71184	589990
Simple recommendation	2039396	61987	213313	1764096	925	2466	15259	84336
Fact	1201668	15856	47749	1138063	493	5530	20685	154407
Other	11328	-	660	10668	-	-	168	652

جدول رقم 81 - تقدير اجمالي المصروفات للمنشآت التجارية وفروعها عام 2016

للقطاع الخاص بتجارة الجملة طبقا للنشاط الاقتصادي

القيمة بالالف جنيه

المصروفات expenses	عدد الفروع بما فيها المركز الرئيسي	عدد المنشآت	النشاط الاقتصادي	دليل النشاط Activity guide
Commodity Supplies	Number of branches	Number of establish- ment		
432048	49796	34343		الاجمالي
380	837	813	المركبات ذات المحركات	4510
977	2014	1216	أجزاء وقطع غيار واكسسوارات المركبات ذات المحركات	4530
35	642	428	تجاره و اصلاح الدراجات الناريه	4540
339969	10000	7059	الخدمات الخاصة بتجارة الجملة على اساس عقد او نظير رسم	4610
3577	2978	2226	المواد الخام الزراعية والماشية الحية	4620
37201	14232	10168	الأغذية والمشروبات والتبغ	4630
1041	2430	1736	المنسوجات والملبوسات والأحذية	4641
15572	6324	4362	السلع المنزلية الأخرى	4649
4114	648	415	أجهزة الحاسب الالى وأجزاءه والبرامج الخاصة به.	4651
4749	262	139	المعدات الخاصة بالالكترونيات وأجهزة الاتصالات وأجزائها	4652
23	30	15	الالات والمعدات الزراعية	4653
402	450	270	المعدات و الحالات الاخرى	4659
11402	321	113	أنواع الوقود الصلبة والسائلة والغازية	4661
69	904	643	المعادن وخام المعادن	4662
2894	5596	3213	مواد البناء ومعدات ولوازم السباكة والتدفئة	4663
5242	975	504	المنتجات الوسيطة الاخرى والنفايات والخردة	4669
4401	1153	1023	المتاجر غير متخصصه و الاثشطه الاخرى	4690

**Table 81 - Total expenses of commercial establishments
and their branches 2016**

Private sector whole trade according to economic activity

Value in 000 L.E

The economic activity	اجمالي المصروفات Total expenses	مصروفات اخرى Other expenses	مصروفات خدمية Service expenses
Total	15813230	9107510	6273672
Motor vehicles	67109	51788	14941
Parts,spare parts and accessories for motor vehicles	260623	132142	127504
Motor cycles trade and repairing	360839	336194	24610
Whole trade services on a contract or fee basis	9337180	5393333	3603878
Agricultural raw materials and live cattle	246639	116972	126090
Food, beverages and tobacco	836913	530819	268893
Textiles, clothing and footwear	213159	125782	86336
Other household goods	1743709	819426	908711
Computer hardware, parts and software	267022	67194	195714
Equipment for electronics and communication equipment and there parts	381388	236593	140046
Agricultural machinery and equipment	458	270	165
Other equipment and machinery	80690	56181	24107
Typers of solid,liquid and gaseous fuels	79203	35371	32430
metals and ores	23013	13635	9309
Construction materials, plumbing equipment and Heating supplies	1579391	998891	577606
Other intermediate products, waste and scrap	192794	90855	96697
Non- specialty stores and other activities	143100	102064	36635

جدول رقم 82 - تقدير اجمالي المصروفات للمنشآت التجارية وفروعها عام 2016

للقطاع الخاص بتجارة الجملة طبقا للمحافظات

Table 82 - Total expenses of commercial establishments and their branches 2016

Private sector whole trade according to governorates

Value in 000 L.E

القيمة بالالف جنيه

Governorates	المصروفات expenses				عدد الفروع بما فيها المركز الرئيسي Number of branches	عدد المنشآت Number of establishment	المحافظات
	اجمالي المصروفات Total expenses	مصروفات اخرى Other expenses	مصروفات خدمية Service expenses	مستلزمات سلعية Commodity Supplies			
Total	15813230	9107510	6273672	432048	49796	34343	الاجمالي
Cairo	8282722	4079178	3924183	279361	15138	10000	القاهرة
Alexandria	1254488	826409	422984	5095	6370	4376	الاسكندرية
Port Said	406368	147849	258120	399	445	338	بورسعيد
Suez	2140	1388	709	43	149	149	السويس
Damietta	163603	148646	14705	252	848	453	دمياط
Dakahlia	370132	341716	27853	563	1851	1242	الدقهلية
Sharkia	175407	81051	91289	3067	1465	985	الشرقية
Kalyoubia	635950	361325	217938	56687	7504	5194	القليوبية
Kafr El Sheikh	144028	67480	54265	22283	620	457	كفر الشيخ
Gharbia	88285	72348	14804	1133	2764	2074	الغربية
Monoufia	32028	4185	25039	2804	289	199	المنوفية
Behera	48653	34076	14207	370	2105	1674	البحيرة
Ismailia	36934	11619	25189	126	1319	864	الاسماعيلية
Giza	3778273	2674939	1049893	53441	3511	2294	الجيزة
Beni Suef	9226	7697	1432	97	259	230	بنى سويف
Fayoum	3280	1440	1812	28	270	180	الفيوم
Menia	104500	80866	23321	313	1232	1076	المنيا
Asyout	8075	4958	2797	320	643	468	أسيوط
Suhag	11415	8974	2351	90	715	427	سوهاج
Qena	19705	10868	8212	625	847	553	قنا
Aswan	19016	11197	7724	95	750	638	أسوان
Luxor	72616	65996	6257	363	266	170	الأقصر
Red Sea	137953	57438	77019	3496	87	57	البحر الأحمر
Elwadi ElGidid	130	42	6	82	2	2	الوادى الجديد
Matrouh	1048	261	783	4	87	87	مطروح
North Sinai	1146	780	364	2	52	52	شمال سيناء
South of Sinaa	6109	4784	416	909	208	104	جنوب سيناء

جدول رقم 83 - تقدير اجمالي المصروفات للمنشآت التجارية وفروعها عام 2016

للقطاع الخاص الجملة طبقا للكيان القانوني

Table 83 - Total expenses of commercial establishments
and their branches 2016

Private sector whole trade according to lowstat

Value in 000 L.E	المصروفات expenses				عدد الفروع بما فيها المركز الرئيسي Number of branches	عدد الشركات Number of establish- ment	القيمة بالالف جنيهه
Lowstat	اجمالي المصروفات Total expenses	مصروفات اخرى Other expenses	مصروفات خدمية Service expenses	مستلزمات سلعية Commodity Supplies			الكيان القانوني
Total	15813230	9107510	6273672	432048	49796	34343	الاجمالي
Contribution	4817881	2839307	1903708	74866	1755	987	مساهمة
Limited liability	27314	11348	13707	2259	24	13	مسئولية محدودة
Shares recommendation	856142	383096	446279	26767	496	316	توصية بالاسهم
Individual	3408587	1931649	1469625	7313	22683	16511	فردى
Solidarity	3961820	2503854	1183819	274147	18044	12206	تضامن
Simple recommendation	2680630	1402596	1233071	44963	4246	2548	توصية بسيطة
Fact	58266	33350	23188	1728	2438	1707	واقع
Other	2590	2310	275	5	110	55	اخرى

جدول 84 - تقدير اجمالي الايرادات للمنشآت التجارية وفروعها عام 2016

للقطاع الخاص بتجارة الجملة طبقا للنشاط الاقتصادي

القيمة بالالف جنيه

الإيرادات المتنوعة				عدد الفروع	عدد المنشآت	النشاط الاقتصادي	دليل النشاط Activity guide
إيرادات سنوات سابقة	خصم مكتسب	إيرادات اوراق مالية وفوائد دائنة	خدمات مبيعة	بما فيها المركز الرئيسي			
Revenue from previous years	Earned Discount	Securities Revenue and Benefits	Services sold	Number of branches	Number of establishment		
238869	3396845	1114929	20050019	49796	34343	الاجمالي	
-	-	-	-	837	813	المركبات ذات المحركات	4510
28	3167818	-	-	2014	1216	أجزاء وقطع غيار واكسسوارات المركبات ذات المحركات	4530
-	-	-	-	642	428	تجاره و اصلاح الدراجات الناريه	4540
69913	192390	65829	735490	10000	7059	الخدمات الخاصة بتجارة الجملة على اساس عقد او نظير رسم	4610
19748	152	-	-	2978	2226	المواد الخام الزراعية والماشية الحية	4620
6114	5198	2451	18175362	14232	10168	الأغذية والمشروبات والتبغ	4630
420	175	-	83760	2430	1736	المنسوجات والملبوسات والأحذية	4641
111796	6541	1043016	41114	6324	4362	السلع المنزلية الأخرى	4649
78	5463	-	58105	648	415	أجهزة الحاسب الالى وأجزائه والبرامج الخاصة به.	4651
-	-	-	518	262	139	المعدات الخاصة بالالكترونيات وأجهزة الاتصالات وأجزائها	4652
-	-	-	-	30	15	الالات والمعدات الزراعية	4653
-	-	-	1264	450	270	المعدات و الحالات الأخرى	4659
7441	-	-	922978	321	113	أنواع الوقود الصلبة والسائلة والغازية	4661
3538	-	-	-	904	643	المعادن وخام المعادن	4662
16263	19108	3435	6322	5596	3213	مواد البناء ومعدات ولوازم السباكة والتدفئة	4663
3364	-	198	19688	975	504	المنتجات الوسيطة الأخرى والنفائيات والخردة	4669
166	-	-	5418	1153	1023	المتاجر غير متخصصة و الانتشطه الأخرى	4690

**Table 84 - Total Revenues of commercial establishments
and their branches 2016**

Private sector whole trade according to economic activity

Value in 000 L.E

The economic activity	اجمالي الايادات Total Revenues	ايرادات اخرى other Revenues	تعويضات غرامات عمولات Reparations Fines commissions	ديون سبق اعدامها Debts already executed	ارباح رأسمالية Capital Profit	ايجارات داننة واعانات Rent and Subsidies
Total	33617315	3400607	4250239	132002	20484	1013321
Motor vehicles	27731	1872	-	-	-	25859
Parts,spare parts and accessories for motor vehicles	3413545	147243	67618	-	-	30838
Motor cycles trade and repairing	7704	-	-	-	-	7704
Whole trade services on a contract or fee basis	5010046	1067138	2349834	110068	2538	416846
Agricultural raw materials and live cattle	39234	-	6092	-	590	12652
Food, beverages and tobacco	21067196	1281111	1354151	8304	3627	230878
Textiles, clothing and footwear	298318	57507	139610	630	3702	12514
Other household goods	2203556	761850	114677	-	2742	121820
Computer hardware, parts and software	87453	12072	5147	6048	-	540
Equipment for electronics and communication equipment and there parts	20734	3765	14340	-	-	2111
Agricultural machinery and equipment	270	-	-	-	-	270
Other equipment and machinery	18522	222	4838	-	-	12198
Typers of solid,liquid and gaseous fuels	990177	18338	31294	6570	-	3556
metals and ores	5878	-	-	-	2340	-
Construction materials, plumbing equipment and Heating supplies	287737	38487	76138	-	4042	123942
Other intermediate products, waste and scrap	128008	10282	86236	382	635	7223
Non- specialty stores and other activities	11206	720	264	-	268	4370

جدول 85 - تقدير اجمالي الإيرادات للمنشآت التجارية وفروعها عام 2016

للقطاع الخاص بتجارة الجملة طبقا للمحافظات

القيمة بالالف جنيه

الإيرادات المتنوعة				عدد الفروع بما فيها المركز الرئيسي	عدد المنشآت	المحافظات
إيرادات سنوات سابقة	خصم مكتسب	إيرادات اوراق مالية وفوائد دائنة	خدمات مبيعة	Number of branches	Number of establish- ment	
Revenue from previous years	Earned Discount	Securities Revenue and Benefits	Services sold			
238869	3396845	1114929	20050019	49796	34343	الاجمالي
165322	190488	69618	1272925	15138	10000	القاهرة
26070	-	1037967	3130	6370	4376	الأسكندرية
8358	-	-	-	445	338	بورسعيد
-	-	-	-	149	149	السويس
-	15116	-	-	848	453	دمياط
-	725	-	9660	1851	1242	الدقهلية
-	870	-	725	1465	985	الشرقية
74	3220	4830	242873	7504	5194	القليوبية
-	-	-	-	620	457	كفر الشيخ
-	10550	-	21255	2764	2074	الغربية
-	1015	-	-	289	199	المنوفية
-	152	-	18050	2105	1674	البحيرة
420	3166108	-	-	1319	864	الأسماعيلية
37245	4590	2514	18477467	3511	2294	الجيزة
-	-	-	-	259	230	بنى سويف
-	-	-	-	270	180	الفيوم
-	1311	-	2989	1232	1076	المنيا
-	-	-	-	643	468	أسيوط
-	-	-	-	715	427	سوهاج
-	-	-	945	847	553	قنا
-	-	-	-	750	638	أسوان
-	-	-	-	266	170	الأقصر
1380	2700	-	-	87	57	البحر الأحمر
-	-	-	-	2	2	الوادى الجديد
-	-	-	-	87	87	مطروح
-	-	-	-	52	52	شمال سيناء
-	-	-	-	208	104	جنوب سيناء

**Table 85- Total Revenues of commercial establishments
and their branches 2016**

Private sector whole trade according to governorates

Value in 000 L.E

Governorates	اجمالي الايادات	ايرادات اخرى	تعويضات غرامات عمولات	ديون سبق اعدامها	ارباح رأسمالية	ايجارات داننة واعانات
	Total Revenues	other Revenues	Revarations Fines commissions	Debts already executed	Capital Profit	Rent and Subsidies
Total	33617315	3400607	4250239	132002	20484	1013321
Cairo	5143317	1124304	2044461	111846	10819	153534
Alexandria	1278798	15647	47007	-	-	148977
Port Said	269283	235695	21758	370	-	3102
Suez	1508	-	1508	-	-	-
Damietta	34495	-	1180	-	-	18199
Dakahlia	65169	-	30625	-	487	23672
Sharkia	49340	-	4717	-	116	42912
Kalyoubia	1485422	370	1057839	78	4973	171165
Kafr El Sheikh	114146	-	99086	-	-	15060
Gharbia	255654	330	189914	11100	2896	19609
Monoufia	10490	7413	-	-	-	2062
Behera	59456	-	20740	-	624	19890
Ismailia	3308110	102272	36472	-	-	2838
Giza	21291846	1913771	498534	8608	248	348869
Beni Suef	35581	-	34251	-	-	1330
Fayoum	1646	-	1300	-	-	346
Menia	77147	-	57287	-	147	15413
Asyout	2487	-	-	-	70	2417
Suhag	22235	-	14762	-	-	7473
Qena	70066	-	65351	-	-	3770
Aswan	19849	805	18720	-	104	220
Luxor	6484	-	4727	-	-	1757
Red Sea	12150	-	-	-	-	8070
Elwadi ElGidid	36	-	-	-	-	36
Matrouh	-	-	-	-	-	-
North Sinai	-	-	-	-	-	-
South of Sinaa	2600	-	-	-	-	2600

جدول 86 - تقدير اجمالي الايرادات للمنشآت التجارية وفروعها عام 2016
 للقطاع الخاص بتجارة الجملة طبقا للكيان القانوني

القيمة بالالف جنية

الإيرادات المتنوعة				عدد الفروع بما فيها المركز الرئيسي	عدد المنشآت	الكيان القانوني
إيرادات سنوات سابقة	خصم مكتسب	إيرادات اوراق مالية وفوائد دائنة	خدمات مبيعة	Number of branches	Number of establish- ment	
Revenue from previous years	Earned Discount	Securities Revenue and Benefits	Services sold			
238869	3396845	1114929	20050019	49796	34343	الاجمالي
73180	5313	14656	19269421	1755	987	مساهمة
-	76	-	47678	24	13	مسئولية محدودة
81540	150	22302	15521	496	316	توصية بالأسهم
21271	3188818	1065239	35475	22683	16511	فردى
25589	202488	4638	638517	18044	12206	تضامن
37289	-	8094	29657	4246	2548	توصية بسيطة
-	-	-	-	2438	1707	واقع
-	-	-	13750	110	55	اخرى

**Table 86 - Total Revenues of commercial establishments
and their branches 2016**

Private sector whole trade according to lowstat

Value in 000 L.E

Lowstat	اجمالي الايرادات	ايرادات اخرى	تعويضات غرامات عمولات	ديون سبق اعدامها	ارباح رأسمالية	ايجارات داننة واعانات
	Total Revenues	other Revenues	Revarations Fines commissions	Debts already executed	Capital Profit	Rent and Subsidies
Total	33617315	3400607	4250239	132002	20484	1013321
Contribution	22651328	2760446	199262	21226	2269	305555
Limited liability	50569	2202	-	-	12	601
Shares recommendation	492317	23221	181423	98598	42	69520
Individual	6684413	201141	1894446	-	8622	269401
Solidarity	2958246	342816	1453731	12100	7198	271169
Simple recommendation	424209	70781	198118	-	164	80106
Fact	340283	-	323259	78	2177	14769
Other	15950	-	-	-	-	2200

جدول رقم 87 - تقدير الاصول المتداولة والارصدة المدينة الاخرى للمنشات التجارية وفروعها عام 2016

للقطاع الخاص بتجارة الجملة طبقا للنشاط الاقتصادي

القيمة بالالف جنيه

الاصول المتداولة والارصدة المدينة الاخرى					عدد الفروع	عدد المنشات	النشاط الاقتصادي	دليل النشاط Activity guide
اوراق قبض	عملاء	مدينون متنوعون	مهمات وقطع غيار وادوات	مخزون بضائع بغرض البيع	بما فيها المركز الرئيسي			
Receivable papers	Clients	Diverse debtors	Tasks, spare parts and tools	Inventory of goods for sale	Number of branches	Number of establish- ment		
8059616	24404821	9317023	1597532	50464189	49796	34343	الاجمالي	
-	6552	-	-	595289	837	813	المركبات ذات المحركات	4510
70	362935	59563	-	1671213	2014	1216	أجزاء وقطع غيار واكسسوارات المركبات ذات المحركات	4530
139100	68480	-	-	573520	642	428	تجاره و اصلاح الدراجات الناريه	4540
5306759	14350742	5771981	1089981	27413763	10000	7059	الخدمات الخاصة بتجارة الجملة على اساس عقد او نظير رسم	4610
4	1177522	27716	17880	859674	2978	2226	المواد الخام الزراعية والماشية الحية	4620
68820	1198965	869595	375900	3869958	14232	10168	الأغذية والمشروبات والتبغ	4630
525	255114	23699	1262	294561	2430	1736	المنسوجات والملبوسات والأحذية	4641
2420457	4165628	668817	15118	8829366	6324	4362	السلع المنزلية الأخرى	4649
4572	112704	228305	-	482533	648	415	أجهزة الحاسب الالى وأجزائه والبرامج الخاصة به.	4651
7308	1507665	60901	-	189804	262	139	المعدات الخاصة بالالكترونيات وأجهزة الاتصالات وأجزائها	4652
-	-	-	-	525	30	15	الالات والمعدات الزراعية	4653
17847	87037	16090	23	921459	450	270	المعدات و الحالات الاخرى	4659
-	36275	115547	2145	1536	321	113	أنواع الوقود الصلبة والسائلة و الغازية	4661
-	12011	1588	260	70908	904	643	المعادن وخام المعادن	4662
68844	781127	1293311	94344	3674877	5596	3213	مواد البناء ومعدات ولوازم السباكة والتدفئة	4663
25250	128771	115610	589	571916	975	504	المنتجات الوسيطة الاخرى والنفايات والخرده	4669
60	153293	64300	30	443287	1153	1023	المتاجر غير متخصصه و الانشطه الاخرى	4690

**Table 87 - Total Revenues of commercial establishments
and their branches 2016**

Private sector whole trade according to economic activity

Value in 000 L.E

The economic activity	اجمالي الاصول المتداولة والارصدة المدينة الاخرى	ارصدة مدينة اخرى	ايرادات مستحقة ومصروفات مدفوعة مقدما	نقدية بالصندوق والبنوك	استثمارات اجنبية	استثمارات في الاسهم والسندات
	Total current assets and other debit balances	Other debit balances	Accrued revenue and prepaid expenses	Cash and bank balances	Foreign investments	Investments in shares and bonds
Total	153002957	10371602	2236784	44678471	419652	1453267
Motor vehicles	1624207	11124	-	504074	-	507168
Parts,spare parts and accessories for motor vehicles	2594873	244453	-	256639	-	-
Motor cycles trade and repairing	836526	-	4708	50718	-	-
Whole trade services on a contract or fee basis	85364090	6865358	1733645	21630316	413172	788373
Agricultural raw materials and live cattle	3235294	486408	13050	653040	-	-
Food, beverages and tobacco	7925695	198361	54278	1289818	-	-
Textiles, clothing and footwear	1680460	867462	7714	230123	-	-
Other household goods	31201498	783688	176597	14066529	6480	68818
Computer hardware, parts and software	1248757	110579	2415	307548	-	101
Equipment for electronics and communication equipment and there parts	2334304	82797	15	485814	-	-
Agricultural machinery and equipment	825	-	-	300	-	-
Other equipment and machinery	1302408	189246	56	58650	-	12000
Typer of solid,liquid and gaseous fules	295641	6585	4043	129510	-	-
metals and ores	98385	1435	-	12183	-	-
Construction materials, plumbing equipment and Heating supplies	11234142	479885	240007	4530172	-	71575
Other intermediate products, waste and scrap	1146997	21473	210	277946	-	5232
Non- specialty stores and other activities	878855	22748	46	195091	-	-

جدول رقم 88 - تقدير الاصول المتداولة والارصدة المدينة الاخرى للمنشات التجارية وفروعها عام 2016
للقطاع الخاص بتجارة الجملة طبقا للمحافظات

القيمة بالالف جنيه

الاصول المتداولة والارصدة المدينة الاخرى					عدد الفروع	عدد المنشات	المحافظات
اوراق قبض	عملاء	مدينون متنوعون	مهمات وقطع غيار وادوات	مخزون بضائع بغرض البيع	بما فيها المركز الرئيسى	Number of establish- ment	
Receivable papers	Clients	Diverse debtors	Tasks, spare parts and tools	Inventory of goods for sale	Number of branches		
8059616	24404821	9317023	1597532	50464189	49796	34343	الاجمالى
3209079	11711649	6221696	1268339	25497291	15138	10000	القاهرة
191420	4475400	441106	52	8321284	6370	4376	الاسكندرية
1132961	650328	97804	367	1467675	445	338	بورسعيد
-	-	-	-	6839	149	149	السويس
4416	762	3006	326	111586	848	453	دمياط
139100	68480	4136	293	584376	1851	1242	الدقهلية
-	19481	2207	723	72807	1465	985	الشرقية
60081	287664	53809	1822	464632	7504	5194	القليوبية
18027	266175	51975	588	81957	620	457	كفر الشيخ
-	104587	3021	2965	565977	2764	2074	الغربية
273	76629	71463	293082	52816	289	199	المنوفية
-	558555	-	570	52730	2105	1674	البحيرة
-	2280	-	540	40334	1319	864	الاسماعيلية
3297229	5533896	1629783	26061	12177259	3511	2294	الجيزة
-	-	-	299	46909	259	230	بنى سويف
-	-	-	23	7575	270	180	الفيوم
7030	36275	487	-	58346	1232	1076	المنيا
-	-	-	145	21299	643	468	أسيوط
-	-	-	-	29643	715	427	سوهاج
-	-	-	1300	48596	847	553	قنا
-	-	-	-	11663	750	638	أسوان
-	-	-	37	178068	266	170	الأقصر
-	612660	736530	-	534870	87	57	البحر الأحمر
-	-	-	-	90	2	2	الوادى الجديد
-	-	-	-	12615	87	87	مطروح
-	-	-	-	4680	52	52	شمال سيناء
-	-	-	-	12272	208	104	جنوب سيناء

**Table 88 - Total Revenues of commercial establishments
and their branches 2016**

Private sector whole trade according to governorates

Value in 000 L.E

Governorates	اجمالي الاصول المتداولة والارصدة المدينة الاخري Total current assets and other debit balances	ارصدة مدينة اخري Other debit balances	ايرادات مستحقة ومصروفات مدفوعة مقدما Accrued revenue and prepaid expenses	نقدية بالصندوق والبنوك Cash and bank balances	استثمارات اجنبية Foreign investments	استثمارات في الاسهم والسندات Investments in shares and bonds
Total	153002957	10371602	2236784	44678471	419652	1453267
Cairo	82747688	5376893	1690460	26598089	416026	758166
Alexandria	15913408	594348	15848	1873950	-	-
Port Said	5070715	576702	8820	1136058	-	-
Suez	9284	-	-	2445	-	-
Damietta	154158	1900	7516	24646	-	-
Dakahlia	942344	-	-	145959	-	-
Sharkia	180882	-	-	85664	-	-
Kalyoubia	5134640	56943	962	4196295	3626	8806
Kafr El Sheikh	562733	4716	-	139295	-	-
Gharbia	941997	47872	34	217541	-	-
Monoufia	517147	2919	1890	18075	-	-
Behera	655894	-	-	44039	-	-
Ismailia	151493	-	240	108099	-	-
Giza	37143847	3568069	459014	9766241	-	686295
Beni Suef	52041	-	-	4833	-	-
Fayoum	12428	-	-	4830	-	-
Menia	268035	-	-	165897	-	-
Asyout	30773	-	-	9329	-	-
Suhag	44730	-	-	15087	-	-
Qena	62521	-	-	12625	-	-
Aswan	21978	-	-	10315	-	-
Luxor	180142	-	-	2037	-	-
Red Sea	2113575	141240	-	88275	-	-
Elwadi ElGidid	120	-	-	30	-	-
Matrouh	15660	-	-	3045	-	-
North Sinai	5824	-	-	1144	-	-
South of Sinaa	68900	-	52000	4628	-	-

جدول رقم 89 - تقدير الاصول المتداولة والارصدة المدينة الاخرى للمنشات التجارية وفروعها عام 2016
 للقطاع الخاص بتجارة الجملة طبقا للكيان القانوني

القيمة بالالف جنيه

الاصول المتداولة والارصدة المدينة الاخرى					عدد الفروع بما فيها المركز الرئيسي	عدد المنشات	الكيان القانوني
اوراق قبض	عملاء	مدينون متنوعون	مهمات وقطع غير وادوات	مخزون بضائع بغرض البيع	Number of branches	Number of establish- ment	
Receivable papers	Clients	Diverse debtors	Tasks, spare parts and tools	Inventory of goods for sale			
8059616	24404821	9317023	1597532	50464189	49796	34343	الاجمالي
5733473	8760008	2173835	1006337	14088614	1755	987	مساهمة
109141	25825	1573	-	39416	24	13	مسئولية محدودة
144739	1219570	1105077	2406	1867197	496	316	توصية بالاسهم
1104869	6321443	926775	4046	14632721	22683	16511	فردى
566564	3054496	2483615	188019	11499221	18044	12206	تضامن
400826	5018037	2623642	394578	8224335	4246	2548	توصية بسيطة
4	5442	2506	2146	107185	2438	1707	واقع
-	-	-	-	5500	110	55	اخرى

**Table 89 - Total Revenues of commercial establishments
and their branches 2016**

Private sector whole trade according to lowstat

Value in 000 L.E

Lowstat	اجمالي الاصول المتداولة والارصدة المدينة الاخري Total current assets and other debit balances	ارصدة مدينة اخري Other debit balances	ايرادات مستحقة ومصروفات مدفوعة مقدما Accrued revenue and prepaid expenses	نقدية بالصندوق والبنوك Cash and bank balances	استثمارات اجنبية Foreign investments	استثمارات في الاسهم والسندات Investments in shares and bonds
Total	153002957	10371602	2236784	44678471	419652	1453267
Contribution	51937525	4564851	1907588	12251213	411770	1039836
Limited liability	213831	12013	1374	24388	-	101
Shares recommendation	6024255	473392	8268	1154440	42	49124
Individual	39383164	1408866	25996	14954234	4214	-
Solidarity	28553566	1508372	103236	8842166	3626	304251
Simple recommendation	26702282	2402385	190268	7388256	-	59955
Fact	182284	1723	54	63224	-	-
Other	6050	-	-	550	-	-

جدول رقم 90 - تقدير الخصوم المتداولة والارصدة الدائنة الاخرى للمنشآت التجارية وفروعها عام 2016
للقطاع الخاص بتجارة الجملة طبقا للنشاط الاقتصادي

القيمة بالالف جنيه

الخصوم المتداولة والارصدة الدائنة الاخرى		عدد الفروع بما فيها المركز الرئيسي	عدد المنشآت	النشاط الاقتصادي	دليل النشاط Activity guide
موردون Suppliers	دائنون متنوعون diverse creditors	Number of branches	Number of establishment		
22332844	11175577	49796	34343	الاجمالي	
3708	1932	837	813	المركبات ذات المحركات	4510
578995	80302	2014	1216	أجزاء وقطع غير واكسسوارات المركبات ذات المحركات	4530
214	25680	642	428	تجاره و اصلاح الدراجات النارية	4540
14593413	8669974	10000	7059	الخدمات الخاصة بتجارة الجملة على اساس عقد او نظير رسم	4610
327710	130298	2978	2226	المواد الخام الزراعية والماشية الحية	4620
408312	156898	14232	10168	الأغذية والمشروبات والتبغ	4630
513497	34673	2430	1736	المنسوجات والملبوسات والأحذية	4641
999817	1143810	6324	4362	السلع المنزلية الأخرى	4649
69085	76517	648	415	أجهزة الحاسب الالى وأجزاءه والبرامج الخاصة به.	4651
439603	279270	262	139	المعدات الخاصة بالالكترونيات وأجهزة الاتصالات وأجزائها	4652
-	-	30	15	الالات والمعدات الزراعية	4653
158785	3005	450	270	المعدات و الحالات الاخرى	4659
117371	2647	321	113	أنواع الوقود الصلبة والساكنة والغازية	4661
15546	3000	904	643	المعادن وخام المعادن	4662
3694289	457693	5596	3213	مواد البناء ومعدات ولوازم السباكة والتدفئة	4663
325602	36791	975	504	المنتجات الوسيطة الاخرى والنفائيات والخردة	4669
86897	73087	1153	1023	المتاجر غير متخصصه و الانشطة الاخرى	4690

**Table 90 - Current liabilities and other credit balances of commercial establishments
and their branches 2016
Private sector whole trade according to economic activity**

The economic activity	Current liabilities and other credit balances		
	اجمالي الخصوم المتداولة والارصدة الدائنة الاخرى Total current liabilities and other credits	ارصدة دائنة اخرى Other credit balances	اوراق دفع Payment Papers
Total	53355683	12650762	7196500
Motor vehicles	35388	29748	-
Parts,spare parts and accessories for motor vehicles	969901	295434	15170
Motor cycles trade and repairing	25894	-	-
Whole trade services on a contract or fee basis	32716619	4984683	4468549
Agricultural raw materials and live cattle	471840	13614	218
Food, beverages and tobacco	970406	349843	55353
Textiles, clothing and footwear	594029	45533	326
Other household goods	9941656	5247467	2550562
Computer hardware, parts and software	516924	319583	51739
Equipment for electronics and communication equipment and there parts	798678	68642	11163
Agricultural machinery and equipment	-	-	-
Other equipment and machinery	324959	162821	348
Typers of solid,liquid and gaseous fules	252316	132298	-
metals and ores	19456	910	-
Construction materials, plumbing equipment and Heating supplies	5084423	918006	14435
Other intermediate products, waste and scrap	439109	57804	18912
Non- specialty stores and other activities	194085	24376	9725

جدول رقم 91 - تقدير الخصوم المتداولة والارصدة الدائنة الاخرى للمنشآت التجارية وفروعها عام 2016

للقطاع الخاص بتجارة الجملة طبقا للمحافظات

Table 91 - Current liabilities and other credit balances of commercial establishments
and their branches 2016

Private sector whole trade according to governorates

Value in 000 L.E		القيمة بالالف جنيه						
Governorates	Current liabilities and other credit balances			الخصوم المتداولة والارصدة الدائنة الاخرى		عدد الفروع	عدد المنشآت	المحافظات
	اجمالي الخصوم المتداولة والارصدة الدائنة الاخرى Total current liabilities and other credits	ارصدة دائنة اخرى Other credit balances	اوراق دفع Payment Papers	موردون Suppliers	دائنون متنوعون diverse creditors	بما فيها المركز الرئيسي Number of branches	Number of establishment	
Total	53355683	12650762	7196500	22332844	11175577	49796	34343	الاجمالي
Cairo	30148697	5582412	5684509	14138630	4743146	15138	10000	القاهرة
Alexandria	4994057	4484376	29211	383883	96587	6370	4376	الاسكندرية
Port Said	509894	43610	61250	285866	119168	445	338	بورسعيد
Suez	-	-	-	-	-	149	149	السويس
Damietta	1780	-	729	228	823	848	453	دمياط
Dakahlia	43493	-	-	3950	39543	1851	1242	الدقهلية
Sharkia	235702	1449	-	234253	-	1465	985	الشرقية
Kalyoubia	3282306	15929	58215	139797	3068365	7504	5194	القليوبية
Kafr El Sheikh	333	333	-	-	-	620	457	كفر الشيخ
Gharbia	420390	278933	612	140845	-	2764	2074	الغربية
Monoufia	234759	110733	17031	106995	-	289	199	المنوفية
Behera	7569	-	-	3190	4379	2105	1674	البحيرة
Ismailia	1200	-	-	1200	-	1319	864	الاسماعيلية
Giza	12489633	2132687	1344943	6034657	2977346	3511	2294	الجيزة
Beni Suef	-	-	-	-	-	259	230	بنى سويف
Fayoum	-	-	-	-	-	270	180	الفيوم
Menia	14080	300	-	6750	7030	1232	1076	المنيا
Asyout	-	-	-	-	-	643	468	أسيوط
Suhag	-	-	-	-	-	715	427	سوهاج
Qena	-	-	-	-	-	847	553	قنا
Aswan	-	-	-	-	-	750	638	أسوان
Luxor	-	-	-	-	-	266	170	الأقصر
Red Sea	971790	-	-	852600	119190	87	57	البحر الأحمر
Elwadi ElGidid	-	-	-	-	-	2	2	الوادى الجديد
Matrouh	-	-	-	-	-	87	87	مطروح
North Sinai	-	-	-	-	-	52	52	شمال سيناء
South of Sinaa	-	-	-	-	-	208	104	جنوب سيناء

جدول رقم 92 - تقدير الخصوم المتداولة والارصدة الدائنة الاخرى للمنشات التجارية وفروعها عام 2016

للقطاع الخاص بتجارة الجملة طبقا للكيان القانوني

Table 92 - Current liabilities and other credit balances of commercial establishments and their branches 2016

Private sector whole trade according to lowstat

Value in 000 L.E

القيمة بالالف جنيه

Lowstat	Current liabilities and other credit balances			الخصوم المتداولة والارصدة الدائنة الاخرى		عدد الفروع بما فيها المركز الرئيسى	عدد المنشات	الكيان القانوني
	اجمالي الخصوم المتداولة والارصدة الدائنة الاخرى Total current liabilities and other credits	ارصدة دائنة اخرى Other credit balances	اوراق دفع Payment Papers	موردون Suppliers	دائنون متنوعون diverse creditors			
Total	53355683	12650762	7196500	22332844	11175577	49796	34343	الاجمالي
Contribution	18987008	2196792	4124130	9182612	3483474	1755	987	مساهمة
Limited liability	62116	46462	3228	9738	2688	24	13	مسئولية محدودة
Shares recommendation	3306156	572262	1162567	1151317	420010	496	316	توصية بالاسهم
Individual	10230493	6717929	911446	2189009	412109	22683	16511	فردى
Solidarity	13651681	1202595	902231	6118130	5428725	18044	12206	تضامن
Simple recommendation	7099173	1913873	92892	3667470	1424938	4246	2548	توصية بسيطة
Fact	19056	849	6	14568	3633	2438	1707	واقع
Other	-	-	-	-	-	110	55	اخرى

جدول رقم 93 - تقدير حركة الاصول الثابتة للمنشآت التجارية وفروعها عام 2016

للقطاع الخاص بتجارة الجملة طبقا للنشاط الاقتصادي

القيمة بالالف جنيه

الاصول الثابتة		عدد الفروع بما قيها المركز الرئيسي	عدد المنشآت	النشاط الاقتصادي	دليل النشاط Activity guide
اضافات خلال العام Additions during the year	القيمة الدفترية اول الغام Book Value first year	Number of branches	Number of establish- ment		
82089	34023500	49796	34343	الإجمالي	
1121	491289	837	813	المركبات ذات المحركات	4510
5800	422771	2014	1216	أجزاء وقطع غيار واكسسوارات المركبات ذات المحركات	4530
-	138458	642	428	تجاره و اصلاح الدراجات الناريه	4540
48218	9743094	10000	7059	الخدمات الخاصة بتجارة الجملة على اساس عقد او نظير رسم	4610
188	871148	2978	2226	المواد الخام الزراعية والماشية الحية	4620
2556	16445524	14232	10168	الأغذية والمشروبات والتبغ	4630
154	685266	2430	1736	المنسوجات والملبوسات والأحذية	4641
11928	1785156	6324	4362	السلع المنزلية الأخرى	4649
1220	108913	648	415	أجهزة الحاسب الالى وأجزائه والبرامج الخاصة به.	4651
2212	67730	262	139	المعدات الخاصة بالالكترونيات وأجهزة الاتصالات وأجزائها	4652
-	9855	30	15	الالات والمعدات الزراعية	4653
342	19511	450	270	المعدات و الحالات الاخرى	4659
1857	155451	321	113	أنواع الوقود الصلبة والسائلة و الغازية	4661
3	15878	904	643	المعادن وخام المعادن	4662
2494	2571997	5596	3213	مواد البناء ومعدات ولوازم السباكة والتدفئة	4663
3791	190523	975	504	المنتجات الوسيطة الاخرى والنفايات والخردة	4669
205	300936	1153	1023	المتاجر غير متخصصة و الانشطه الاخرى	4690

**Table 93 - Fixed assets of commercial establishments
and their branches 2016**

Private sector whole trade according to economic activity

Value in 000 L.E

The economic activity	صافى الاصول الثابتة	Fixed Assets	
	Net fixed assets	اهلاك عام Depreciation during the year	استيعادات خلال العام Exclusions during the year
Total	31557934	2346536	201119
Motor vehicles	468485	19185	4740
Parts,spare parts and accessories for motor vehicles	399647	28924	-
Motor cycles trade and repairing	132038	6420	-
Whole trade services on a contract or fee basis	8505560	1152601	133151
Agricultural raw materials and live cattle	804410	66914	12
Food, beverages and tobacco	15705725	699095	43260
Textiles, clothing and footwear	653202	32218	-
Other household goods	1659142	122903	15039
Computer hardware, parts and software	98347	11756	30
Equipment for electronics and communication equipment and there parts	56563	13207	172
Agricultural machinery and equipment	9705	150	-
Other equipment and machinery	10097	8397	1359
Typer of solid,liquid and gaseous fules	148650	8028	630
metals and ores	13867	2014	-
Construction materials, plumbing equipment and Heating supplies	2417835	155351	1305
Other intermediate products, waste and scrap	182473	11833	8
Non- specialty stores and other activities	292188	7540	1413

جدول رقم 94 - تقدير حركة الاصول الثابتة للمنشآت التجارية وفروعها عام 2016

للقطاع الخاص بتجارة الجملة طبقا للمحافظات

Table 94 - Fixed assets of commercial establishments
and their branches 2016
Private sector whole trade according to Governorates

Governorates	صافي الاصول الثابتة Net fixed assets	الاصول الثابتة Fixed Assets				عدد الفروع بما قيها المركز الرئيسي Number of branches	عدد المنشآت Number of establish- ment	المحافظات
		اهلاك عام Depreciation during the year	استبعادات خلال العام Exclusions during the year	اضافات خلال العام Additions during the year	القيمة الدفترية اول العام Book Value first year			
Total	31557934	2346536	201119	82089	34023500	49796	34343	الاجمالي
Cairo	5773660	677266	92552	50281	6493197	15138	10000	القاهرة
Alexandria	2026745	100797	9077	8034	2128585	6370	4376	الأسكندرية
Port Said	474984	47545	36554	224	558859	445	338	بورسعيد
Suez	1412	58	-	-	1470	149	149	السويس
Damietta	215913	22820	-	-	238733	848	453	دمياط
Dakahlia	710753	27711	-	-	738464	1851	1242	الدقهلية
Sharkia	624153	50998	-	-	675151	1465	985	الشرقية
Kalyoubia	2199104	94266	-	2	2293368	7504	5194	القليوبية
Kafr El Sheikh	448255	61652	-	2204	507703	620	457	كفر الشيخ
Gharbia	828684	31191	-	-	859875	2764	2074	الغربية
Monoufia	609984	34040	22239	313	665950	289	199	المنوفية
Behera	564480	22667	-	-	587147	2105	1674	البحيرة
Ismailia	54625	3109	120	30	57824	1319	864	الإسماعيلية
Giza	14603503	1096423	40577	12898	15727605	3511	2294	الجيزة
Beni Suef	89439	8470	-	-	97909	259	230	بنى سويف
Fayoum	17461	736	-	-	18197	270	180	الفيوم
Menia	677149	6326	-	-	683475	1232	1076	المنيا
Asyout	66766	1238	-	-	68004	643	468	أسيوط
Suhag	174069	5542	-	-	179611	715	427	سوهاج
Qena	161674	12255	-	-	173929	847	553	قنا
Aswan	54537	2450	-	-	56987	750	638	أسوان
Luxor	676528	10322	-	8103	678747	266	170	الأقصر
Red Sea	229797	21843	-	-	251640	87	57	البحر الأحمر
Elwadi ElGidid	360	32	-	-	392	2	2	الوادى الجديد
Matrouh	3915	435	-	-	4350	87	87	مطروح
North Sinai	1196	52	-	-	1248	52	52	شمال سيناء
South of Sinaa	268788	6292	-	-	275080	208	104	جنوب سيناء

جدول رقم 95 - تقدير حركة الاصول الثابتة للمنشآت التجارية وفروعها عام 2016

للقطاع الخاص بتجارة الجملة طبقا للكيان القانوني

Table 95 - Fixed assets of commercial establishments
and their branches 2016

Private sector whole trade according to lowstat

Value in 000 L.E		القيمة بالالف جنيه						
Lowstat	صافي الاصول الثابتة Net fixed assets	الاصول الثابتة Fixed Assets				عدد الفروع بما فيها المركز الرئيسي	عدد المنشآت	الكيان القانوني
		اهلاك عام Depreciation during the year	استبعادات خلال العام Exclusions during the year	اضافات خلال العام Additions during the year	القيمة الدفترية اول العام Book Value first year	Number of branches	Number of establish- ment	
Total	31557934	2346536	201119	82089	34023500	49796	34343	الاجمالي
Contribution	15079088	1195016	101275	28310	16347069	1755	987	مساهمة
Limited liability	16117	2822	1748	496	20191	24	13	مسئولية محدودة
Shares recommendation	545383	130367	3040	19047	659743	496	316	توصية بالأسهم
Individual	6186399	411433	36554	341	6634045	22683	16511	فردى
Solidarity	6409287	315889	11064	24042	6712198	18044	12206	تضامن
Simple recommendation	2772863	257732	47438	9853	3068180	4246	2548	توصية بسيطة
Fact	516017	32727	-	-	548744	2438	1707	واقع
Other	32780	550	-	-	33330	110	55	اخرى

جدول رقم 96 - تقدير رأس المال المستثمر للمنشآت التجارية وفروعها عام 2016

للقطاع الخاص بتجارة الجملة طبقا للنشاط الاقتصادي

القيمة بالآلاف جنيه

رأس المال المستثمر Capital invested				عدد الفروع بما قيها المركز الرئيسي	عدد المنشآت	النشاط الاقتصادي	دليل النشاط Activity guide
المخصصات allocations	فائض مرحل surplus deported	احتياطات ماعداء شراء السندات Reserves except purchase of bonds	رأس المال المدفوع Paid Capital	Number of branches	Number of establish- ment		
2275138	11549676	4859026	90586317	49796	34343	الإجمالي	
2376	19320	1164	965078	837	813	المركبات ذات المحركات	4510
140	135931	927625	316610	2014	1216	أجزاء وقطع غيار واكسسوارات المركبات ذات المحركات	4530
-	-	-	72760	642	428	تجاره و اصلاح الدراجات الناريه	4540
1298742	8711358	2204043	67702017	10000	7059	الخدمات الخاصة بتجارة الجملة على اساس عقد او نظير رسم	4610
456	112558	-	774958	2978	2226	المواد الخام الزراعية والماشية الحية	4620
152223	960878	149140	4033280	14232	10168	الأغذية والمشروبات والتبغ	4630
35	92402	733945	92393	2430	1736	المنسوجات والملبوسات والأحذية	4641
720706	1010970	334964	3612432	6324	4362	السلع المنزلية الأخرى	4649
15	106080	40072	290625	648	415	أجهزة الحاسب الالى وأجزائه والبرامج الخاصة به.	4651
1862	7052	90900	173565	262	139	المعدات الخاصة بالالكترونيات وأجهزة الاتصالات وأجزائها	4652
-	1815	-	150	30	15	الالات والمعدات الزراعية	4653
5071	8931	2465	102323	450	270	المعدات و الحالات الاخرى	4659
300	-	1504	144850	321	113	أنواع الوقود الصلبة والساائلة والغازية	4661
-	6555	13422	31205	904	643	المعادن وخام المعادن	4662
20636	254503	329158	11410252	5596	3213	مواد البناء ومعدات ولوازم السباكة والتدفئة	4663
71216	91543	29090	596443	975	504	المنتجات الوسيطة الاخرى والنفايات والخردة	4669
1360	29780	1534	267376	1153	1023	المتاجر غير متخصصة و الانشطه الاخرى	4690

**Table 96 - Investment capital of commercial establishments
and their branches 2016**

Private sector whole trade according to economic activity

Value in 000 L.E					
The economic activity	صافى رأس المال المستثمر	العجز المرحل	رأس المال المستثمر		
	NET capital invested	The deficit carried forward	اجمالي	ارصدة دائنة للبنوك	قروض قصيرة وطويلة الاجل
			Total	Bank credits	Short-and long-term loans
Total	123016505	3613294	126629799	13227994	4131648
Motor vehicles	987950	-	987950	12	-
Parts,spare parts and accessories for motor vehicles	1376230	35300	1411530	21160	10064
Motor cycles trade and repairing	72760	-	72760	-	-
Whole trade services on a contract or fee basis	89154165	2897660	92051825	9130756	3004909
Agricultural raw materials and live cattle	2308794	10	2308804	1420832	-
Food, beverages and tobacco	5713143	47103	5760246	162561	302164
Textiles, clothing and footwear	914291	4584	918875	100	-
Other household goods	6865018	308154	7173172	694702	799398
Computer hardware, parts and software	273173	183301	456474	10097	9585
Equipment for electronics and communication equipment and there parts	408982	-	408982	135603	-
Agricultural machinery and equipment	1965	-	1965	-	-
Other equipment and machinery	110227	40595	150822	30652	1380
Typers of solid,liquid and gaseous fuels	146654	-	146654	-	-
metals and ores	50859	968	51827	645	-
Construction materials, plumbing equipment and Heating supplies	13596040	20946	13616986	1598289	4148
Other intermediate products, waste and scrap	721926	66366	788292	-	-
Non- specialty stores and other activities	314328	8307	322635	22585	-

جدول رقم 97 - تقدير رأس المال المستثمر للمنشآت التجارية وفروعها عام 2016

للقطاع الخاص بتجارة الجملة طبقا للمحافظات

القيمة بالالف جنيه

رأس المال المستثمر Capital invested				عدد الفروع بما قيها المركز الرئيسي	عدد المنشآت	المحافظات
المخصصات allocations	فائض مرحل surplus deported	احتياطات ماعداء شراء السندات Reserves except purchase of bonds	رأس المال المدفوع Paid Capital	Number of branches	Number of establish- ment	
2275138	11549676	4859026	90586317	49796	34343	الاجمالي
1014289	3958505	3220229	73439209	15138	10000	القاهرة
2304	772305	170494	3345293	6370	4376	الاسكندرية
132496	1340346	100	1193390	445	338	بورسعيد
-	-	-	1785	149	149	السويس
8266	-	270	145575	848	453	دمياط
409	3769	-	260380	1851	1242	الدقهلية
-	-	25116	141583	1465	985	الشرقية
108	-	-	1357790	7504	5194	القليوبية
-	-	-	229731	620	457	كفر الشيخ
110	51105	-	329824	2764	2074	الغربية
136704	-	2268	378815	289	199	المنوفية
456	-	-	230966	2105	1674	البحيرة
360	-	300	105861	1319	864	الاسماعيلية
963376	5329776	1429999	7661946	3511	2294	الجيزة
-	-	10250	190920	259	230	بنى سويف
-	-	-	1873	270	180	الفيوم
-	27458	-	125060	1232	1076	المنيا
-	66412	-	17735	643	468	أسيوط
-	-	-	157381	715	427	سوهاج
-	-	-	27512	847	553	قنا
-	-	-	84507	750	638	أسوان
-	-	-	904073	266	170	الأقصر
16260	-	-	234000	87	57	البحر الأحمر
-	-	-	120	2	2	الوادى الجديد
-	-	-	17400	87	87	مطروح
-	-	-	988	52	52	شمال سيناء
-	-	-	2600	208	104	جنوب سيناء

**Table 97 - Investment capital of commercial establishments
and their branches 2016**
Private sector whole trade according to economic activity

Value in 000 L.E

Governorates	صافى رأس المال المستثمر NET capital invested	العجز المرحل The deficit carried forward	رأس المال المستثمر Capital invested		
			اجمالي Total	ارصدة دائنة للبنوك Bank credits	قروض قصيرة وطويلة الاجل Short-and long- term loans
Total	123016505	3613294	126629799	13227994	4131648
Cairo	87173033	3323783	90496816	6885759	1978825
Alexandria	5825037	19170	5844207	1419040	134771
Port Said	3455722	-	3455722	789390	-
Suez	1785	-	1785	-	-
Damietta	154111	-	154111	-	-
Dakahlia	264558	-	264558	-	-
Sharkia	166699	-	166699	-	-
Kalyoubia	2474669	-	2474669	1116771	-
Kafr El Sheikh	229731	-	229731	-	-
Gharbia	381039	-	381039	-	-
Monoufia	779699	-	779699	-	261912
Behera	490422	-	490422	259000	-
Ismailia	106521	-	106521	-	-
Giza	19339180	270341	19609521	2758034	1466390
Beni Suef	202080	-	202080	-	910
Fayoum	1873	-	1873	-	-
Menia	160318	-	160318	-	7800
Asyout	84147	-	84147	-	-
Suhag	157381	-	157381	-	-
Qena	27512	-	27512	-	-
Aswan	84507	-	84507	-	-
Luxor	904073	-	904073	-	-
Red Sea	531300	-	531300	-	281040
Elwadi ElGidid	120	-	120	-	-
Matrouh	17400	-	17400	-	-
North Sinai	988	-	988	-	-
South of Sinaa	2600	-	2600	-	-

جدول رقم 98 - تقدير رأس المال المستثمر للمنشآت التجارية وفروعها عام 2016

للقطاع الخاص بتجارة الجملة طبقا للكيان القانوني

القيمة بالآلاف جنيه

رأس المال المستثمر Capital invested				عدد الفروع بما قيها المركز الرئيسي	عدد المنشآت	الكيان القانوني
المخصصات allocations	فائض مرحل surplus deported	احتياطات ماعداء شراء السندات Reserves except purchase of bonds	رأس المال المدفوع Paid Capital	Number of branches	Number of establish- ment	
2275138	11549676	4859026	90586317	49796	34343	الاجمالي
893501	5920018	1126016	12728305	1755	987	مساهمة
1664	-	250	170440	24	13	مسئولية محدودة
91927	1111692	129912	716891	496	316	توصية بالأسهم
233730	2340814	784572	55085715	22683	16511	فردى
880354	1122180	1804570	8436153	18044	12206	تضامن
173852	1041045	1013326	13350822	4246	2548	توصية بسيطة
110	13927	380	75991	2438	1707	واقع
-	-	-	22000	110	55	اخرى

**Table 98 - Investment capital of commercial establishments
and their branches 2016**

Private sector whole trade according to economic activity

Value in 000 L.E

Governorates	صافى رأس المال المستثمر NET capital invested	العجز المرحل The deficit carried forward	رأس المال المستثمر Capital invested		
			اجمالي Total	ارصدة دائنة للبنوك Bank credits	قروض قصيرة وطويلة الاجل Short-and long- term loans
Total	123016505	3613294	126629799	13227994	4131648
Contribution	27145687	913141	28058828	5002873	2388115
Limited liability	201624	-	201624	29270	-
Shares recommendation	2513112	97773	2610885	543937	16526
Individual	59109933	1004556	60114489	1622586	47072
Solidarity	14960600	717302	15677902	3279945	154700
Simple recommendation	18964441	880512	19844953	2749383	1516525
Fact	99108	10	99118	-	8710
Other	22000	-	22000	-	-

جدول رقم 99 - تقدير المشروعات تحت التنفيذ للمنشآت التجارية وفروعها عام 2016

للقطاع الخاص بتجارة الجملة طبقا للنشاط الاقتصادي

القيمة بالالف جنيه

تكوين استثماري Investment formation				عدد الفروع بما قيها المركز الرئيسي	عدد المنشآت	النشاط الاقتصادي	دليل النشاط Activity guide
رصيد اخر العام Last year balance	اصول تكاملت ومعدة للانتاج خلال العام Assets integrated and prepared for production during the year	اضافات خلال العام Additions during the year	رصيد اول العام First year balance	Number of branches	Number of establish- ment		
724252	610	28769	696093	49796	34343	الاجمالي	
-	-	-	-	837	813	المركبات ذات المحركات	4510
14535	-	-	14535	2014	1216	أجزاء وقطع غيار واكسسوارات المركبات ذات المحركات	4530
-	-	-	-	642	428	تجاره و اصلاح الدراجات الناريه	4540
644468	-	6370	638098	10000	7059	الخدمات الخاصة بتجارة الجملة على اساس عقد او نظير رسم	4610
-	-	-	-	2978	2226	المواد الخام الزراعية والماشية الحية	4620
-	-	-	-	14232	10168	الأغذية والمشروبات والتبغ	4630
-	-	-	-	2430	1736	المنسوجات والملبوسات والأحذية	4641
-	-	-	-	6324	4362	السلع المنزلية الأخرى	4649
-	-	-	-	648	415	أجهزة الحاسب الالى وأجزاءه والبرامج الخاصة به.	4651
331	-	151	180	262	139	المعدات الخاصة بالالكترونيات وأجهزة الاتصالات وأجزائها	4652
-	-	-	-	30	15	الالات والمعدات الزراعية	4653
-	-	-	-	450	270	المعدات و الحالات الاخرى	4659
561	610	570	601	321	113	أنواع الوقود الصلبة والسائلة والغازية	4661
-	-	-	-	904	643	المعادن وخام المعادن	4662
62559	-	21618	40941	5596	3213	مواد البناء ومعدات ولوازم السباكة والتدفئة	4663
1798	-	60	1738	975	504	المنتجات الوسيطة الاخرى والنفايات والخردة	4669
-	-	-	-	1153	1023	المتاجر غير متخصصه و الانتشطه الاخرى	4690

**Table 99 - Projects under implementation of commercial establishments
and their branches 2016
Private sector whole trade according to economic activity**

Value in 000 L.E

The economic activity	انفاق استثمارى Investment expenditure			
	رصيد اخر العام Last year balance	اصول تكاملت ومعدة للانتاج خلال العام Assets integrated and prepared for production during the year	اضافات خلال العام Additions during the year	رصيد اول العام First year balance
Total	8770	1134	6172	3732
Motor vehicles	-	-	-	-
Parts,spare parts and accessories for motor vehicles	-	-	-	-
Motor cycles trade and repairing	-	-	-	-
Whole trade services on a contract or fee basis	3550	-	-	3550
Agricultural raw materials and live cattle	-	-	-	-
Food, beverages and tobacco	-	-	-	-
Textiles, clothing and footwear	-	-	-	-
Other household goods	182	-	-	182
Computer hardware, parts and software	-	-	-	-
Equipment for electronics and communication equipment and there parts	-	-	-	-
Agricultural machinery and equipment	-	-	-	-
Other equipment and machinery	-	-	-	-
Typers of solid,liquid and gaseous fules	-	-	-	-
metals and ores	-	-	-	-
Construction materials, plumbing equipment and Heating supplies	-	1134	1134	-
Other intermediate products, waste and scrap	-	-	-	-
Non- specialty stores and other activities	5038	-	5038	-

جدول رقم 100 - تقدير المشروعات تحت التنفيذ للمنشآت التجارية وفروعها عام 2016

للقطاع الخاص بتجارة الجملة طبقا للمحافظات

القيمة بالالف جنيه

تكوين استثمارى Investment formation				عدد الفروع بما قيها المركز الرئيسى	عدد المنشآت	المحافظات
رصيد اخر العام	اصول تكاملت ومعدة للانتاج خلال العام	اضافات خلال العام	رصيد اول العام	Number of branches	Number of establish- ment	
724252	610	28769	696093	49796	34343	الاجمالي
182204	610	6940	175874	15138	10000	القاهرة
-	-	-	-	6370	4376	الاسكندرية
-	-	-	-	445	338	بورسعيد
-	-	-	-	149	149	السويس
-	-	-	-	848	453	دمياط
-	-	-	-	1851	1242	الدقهلية
-	-	-	-	1465	985	الشرقية
463425	-	-	463425	7504	5194	القليوبية
-	-	-	-	620	457	كفر الشيخ
14535	-	-	14535	2764	2074	الغربية
-	-	-	-	289	199	المنوفية
-	-	-	-	2105	1674	البحيرة
-	-	-	-	1319	864	الاسماعيلية
64088	-	21829	42259	3511	2294	الجيزة
-	-	-	-	259	230	بنى سويف
-	-	-	-	270	180	الفيوم
-	-	-	-	1232	1076	المنيا
-	-	-	-	643	468	أسيوط
-	-	-	-	715	427	سوهاج
-	-	-	-	847	553	قنا
-	-	-	-	750	638	أسوان
-	-	-	-	266	170	الأقصر
-	-	-	-	87	57	البحر الأحمر
-	-	-	-	2	2	الوادى الجديد
-	-	-	-	87	87	مطروح
-	-	-	-	52	52	شمال سيناء
-	-	-	-	208	104	جنوب سيناء

**Table 100 - Projects under implementation of commercial establishments
and their branches 2016**

Private sector whole trade according to economic activity

Value in 000 L.E

Governorates	انفاق استثمارى Investment expenditure			
	رصيد اخر العام Last year balance	اصول تكاملت ومعدة للانتاج خلال العام Assets integrated and prepared for production during the year	اضافات خلال العام Additions during the year	رصيد اول العام First year balance
Total	8770	1134	6172	3732
Cairo	3732	-	-	3732
Alexandria	-	-	-	-
Port Said	-	-	-	-
Suez	-	-	-	-
Damietta	-	-	-	-
Dakahlia	-	-	-	-
Sharkia	-	-	-	-
Kalyoubia	-	-	-	-
Kafr El Sheikh	-	-	-	-
Gharbia	-	-	-	-
Monoufia	-	-	-	-
Behera	-	-	-	-
Ismailia	-	-	-	-
Giza	5038	1134	6172	-
Beni Suef	-	-	-	-
Fayoum	-	-	-	-
Menia	-	-	-	-
Asyout	-	-	-	-
Suhag	-	-	-	-
Qena	-	-	-	-
Aswan	-	-	-	-
Luxor	-	-	-	-
Red Sea	-	-	-	-
Elwadi ElGidid	-	-	-	-
Matrouh	-	-	-	-
North Sinai	-	-	-	-
South of Sinaa	-	-	-	-

جدول رقم 101 - تقدير المشروعات تحت التنفيذ للمنشآت التجارية وفروعها عام 2016

للقطاع الخاص بتجارة الجملة طبقا للكيان القانوني

القيمة بالالف جنيه

تكوين استثماري Investment formation				عدد الفروع بما قيها المركز الرئيسي	عدد المنشآت	الكيان القانوني
رصيد آخر العام	اصول تكاملت ومعدة للانتاج خلال العام	اضافات خلال العام	رصيد اول العام	Number of branches	Number of establish- ment	
724252	610	28769	696093	49796	34343	الاجمالي
14115	610	781	13944	1755	987	مساهمة
-	-	-	-	24	13	مسئولية محدودة
-	-	-	-	496	316	توصية بالاسهم
151018	-	6370	144648	22683	16511	فردى
511278	-	17271	494007	18044	12206	تضامن
47841	-	4347	43494	4246	2548	توصية بسيطة
-	-	-	-	2438	1707	واقع
-	-	-	-	110	55	اخرى

**Table 101 - Projects under implementation of commercial establishments
and their branches 2016**

Private sector whole trade according to economic activity

Value in 000 L.E

Governorates	انفاق استثمارى Investment expenditure			
	رصيد اخر العام Last year balance	اصول تكاملت ومعدة للانتاج خلال العام Assets integrated and prepared for production during the year	اضافات خلال العام Additions during the year	رصيد اول العام First year balance
Total	8770	1134	6172	3732
Contribution	8588	-	5038	3550
Limited liability	-	-	-	-
Shares recommendation	182	-	-	182
Individual	-	-	-	-
Solidarity	-	-	-	-
Simple recommendation	-	1134	1134	-
Fact	-	-	-	-
Other	-	-	-	-

جدول رقم 102 - تقدير رأس المال المستثمر للمنشآت التجارية وفروعها عام 2016

للقطاع الخاص بتجارة الجملة طبقا للنشاط الاقتصادي

القيمة بالالف جنيه

مواد تعبئة وتغليف Packaging materials		الوقود والزيوت والشحومات Petrol, oil and lubricants		بضائع بغرض البيع Goods for sale		عدد الفروع بما فيها المركز الرئيسي	عدد المنشآت	النشاط الاقتصادي	دليل النشاط Activity guide
اخر العام Lastest year	اول العام First year	اخر العام Lastest year	اول العام First year	اخر العام Lastest year	اول العام First year	Number of branches	Number of establish- ment		
239243	145822	1027270	458790	50464189	41141937	49796	34343	الاجمالي	
-	-	-	-	595289	347161	837	813	المركبات ذات المحركات	4510
-	-	-	-	1671213	1081675	2014	1216	أجزاء وقطع غيار واكسسوارات المركبات ذات المحركات	4530
-	-	-	-	573520	460742	642	428	تجاره و اصلاح الدراجات الناريه	4540
120965	23633	808352	293108	27413763	23557377	10000	7059	الخدمات الخاصة بتجارة الجملة على اساس عقد او نظير رسم	4610
17648	21486	64	60	859674	788266	2978	2226	المواد الخام الزراعية والماشية الحية	4620
86967	86779	217065	164127	3869958	2810016	14232	10168	الأغذية والمشروبات والتبغ	4630
1057	891	-	-	294561	249396	2430	1736	المنسوجات والملبوسات والأحذية	4641
12349	12773	297	810	8829366	5973239	6324	4362	السلع المنزلية الأخرى	4649
-	-	-	-	482533	385676	648	415	أجهزة الحاسب الالى وأجزائه والبرامج الخاصة به.	4651
-	-	-	-	189804	180823	262	139	المعدات الخاصة بالالكترونيات وأجهزة الاتصالات وأجزائها	4652
-	-	-	-	525	480	30	15	الات والمعدات الزراعية	4653
-	23	-	-	921459	785732	450	270	المعدات و الحالات الاخرى	4659
48	36	20	30	1536	1566	321	113	أنواع الوقود الصلبة والسائلة و الغازية	4661
-	-	-	-	70908	56466	904	643	المعادن وخام المعادن	4662
19	19	1287	242	3674877	3767787	5596	3213	مواد البناء ومعدات ولوازم السباكة والتدفئة	4663
178	170	182	410	571916	386079	975	504	المنتجات الوسيطة الاخرى والنفايات والخردة	4669
12	12	3	3	443287	309456	1153	1023	التاجر غير متخصصه و الانتشبه الاخرى	4690

Table - 102 inventory movements of commercial establishments

and their branches in 2016

Private sector whole trade according to economic activity

Value in 000 L.E

The economic activity	اخرى Other		مخلفات وخردة Waste and scrap		ادوات كتابية ومطبوعات Written tools and publications		قطع غيار ومواد ومهمات Spare parts, materials and Tasks	
	اخر العام Lastest year	اول العام First year	اخر العام Lastest year	اول العام First year	اخر العام Lastest year	اول العام First year	اخر العام Lastest year	اول العام First year
Total	118589	993940	2875	3258	2824	3002	304320	177846
Motor vehicles	-	-	-	-	-	-	-	-
Parts, spare parts and accessories for motor vehicles	-	-	-	-	-	-	-	-
Motor cycles trade and repairing	-	-	-	-	-	-	-	-
Whole trade services on a contract or fee basis	40936	972366	74	74	1328	1300	159262	116129
Agricultural raw materials and live cattle	-	38	118	38	38	38	12	8
Food, beverages and tobacco	71156	16123	1352	728	102	50	49414	27324
Textiles, clothing and footwear	45	45	-	-	205	205	-	-
Other household goods	2763	558	928	1252	548	790	996	1464
Computer hardware, parts and software	1023	2073	-	-	-	-	-	-
Equipment for electronics and communication equipment and there parts	-	-	-	-	-	-	-	-
Agricultural machinery and equipment	-	-	-	-	-	-	-	-
Other equipment and machinery	-	-	-	-	23	46	-	-
Typers of solid, liquid and gaseous fuels	2666	2737	-	-	149	103	1928	2294
metals and ores	-	-	130	260	130	130	-	-
Construction materials, plumbing equipment and Heating supplies	-	-	218	741	196	171	92624	30545
Other intermediate products, waste and scrap	-	-	55	165	96	163	78	76
Non- specialty stores and other activities	-	-	-	-	9	6	6	6

جدول رقم 103 - تقدير رأس المال المستثمر للمنشآت التجارية وفروعها عام 2016

للقطاع الخاص بتجارة الجملة طبقا للمحافظات

القيمة بالالف جنيه

مواد تعبئة وتغليف Packaging materials		الوقود والزيوت والشحومات Petrol, oil and lubricants		بضائع بغرض البيع Goods for sale		عدد الفروع بما فيها المركز الرئيسي	عدد المنشآت	المحافظات
اخر العام Lastest year	اول العام First year	اخر العام Lastest year	اول العام First year	اخر العام Lastest year	اول العام First year	Number of branches	Number of establish- ment	
239243	145822	1027270	458790	50464189	41141937	49796	34343	الاجمالي
181556	72150	812483	294379	25497291	21263596	15138	10000	القاهرة
52	52	-	-	8321284	5278276	6370	4376	الأسكندرية
283	241	-	-	1467675	1414147	445	338	بورسعيد
-	-	-	-	6839	4455	149	149	السويس
19	19	19	-	111586	163168	848	453	دمياط
92	231	94	94	584376	494404	1851	1242	الدقهلية
261	261	289	393	72807	74243	1465	985	الشرقية
1088	1064	292	456	464632	455720	7504	5194	القليوبية
562	533	26	26	81957	71509	620	457	كفر الشيخ
901	1118	697	1270	565977	363541	2764	2074	الغربية
48699	63525	212100	161889	52816	57324	289	199	المنوفية
288	299	20	30	52730	38699	2105	1674	البحيرة
540	510	-	-	40334	47690	1319	864	الأسماعيلية
3432	4271	1026	0	12177259	10523673	3511	2294	الجيزة
170	170	79	79	46909	44884	259	230	بنى سويف
-	23	-	-	7575	13147	270	180	الفيوم
-	29	-	-	58346	50953	1232	1076	المنيا
-	-	145	174	21299	20060	643	468	أسيوط
-	-	-	-	29643	28105	715	427	سوهاج
1300	1300	-	-	48596	41747	847	553	قتنا
-	26	-	-	11663	5152	750	638	أسوان
-	-	-	-	178068	177942	266	170	الأقصر
-	-	-	-	534870	478350	87	57	البحر الأحمر
-	-	-	-	90	80	2	2	الوادى الجديد
-	-	-	-	12615	11832	87	87	مطروح
-	-	-	-	4680	6240	52	52	شمال سيناء
-	-	-	-	12272	13000	208	104	جنوب سيناء

جدول رقم 104 - تقدير رأس المال المستثمر للمنشآت التجارية وفروعها عام 2016

للقطاع الخاص بتجارة الجملة طبقا للكيان القانوني

القيمة بالآلاف جنيه

مواد تعبئة وتغليف Packaging materials		الوقود والزيوت والشحومات Petrol, oil and lubricants		بضائع بغرض البيع Goods for sale		عدد الفروع بما قيها المركز الرئيسي	عدد المنشآت	الكيان القانوني
آخر العام Lastest year	أول العام First year	آخر العام Lastest year	أول العام First year	آخر العام Lastest year	أول العام First year	Number of branches	Number of establish- ment	
239243	145822	1027270	458790	50464189	41141937	49796	34343	الاجمالي
28255	25954	807073	292587	14088614	11057964	1755	987	مساهمة
-	-	-	-	39416	21472	24	13	مسئولية محدودة
210	204	1092	558	1867197	1463354	496	316	توصية بالأسهم
1885	1756	528	557	14632721	11520777	22683	16511	فردى
138371	28094	5907	2525	11499221	10268445	18044	12206	تضامن
68818	88084	212358	162147	8224335	6699958	4246	2548	توصية بسيطة
1704	1730	312	416	107185	104467	2438	1707	واقع
-	-	-	-	5500	5500	110	55	اخرى

**Table - 104 inventory movements of commercial establishments
and their branches in 2016**

Private sector whole trade according to economic activity

Value in 000 L.E

Lowstat	اخرى Other		مخلفات وخردة Waste and scrap		ادوات كتابية ومطبوعات Written tools and publications		قطع غيار ومواد ومهمات Spare parts, materials and Tasks	
	اخر العام Lastest year	اول العام First year	اخر العام Lastest year	اول العام First year	اخر العام Lastest year	اول العام First year	اخر العام Lastest year	اول العام First year
Total	118589	993940	2875	3258	2824	3002	304320	177846
Contribution	32574	922123	-	-	153	107	170856	124602
Limited liability	-	-	-	-	-	-	-	-
Shares recommendation	16596	57636	-	-	732	672	372	534
Individual	58	58	254	680	374	603	1005	976
Solidarity	69351	14113	2493	2361	1069	859	40179	17057
Simple recommendation	10	10	63	42	431	641	91908	34677
Fact	-	-	65	175	65	65	-	-
Other	-	-	-	-	-	55	-	-

تجارة التجزئة
Retail trade

جدول 105 - تقدير حركة التجارة وعدد المشتغلين واجورهم النقدي للمنشآت التجارية وفروعها عام 2016

للقطاع الخاص بتجارة التجزئة طبقا للنشاط الاقتصادي

القيمة بالالف جنيه

المشتريات		مخزون بضائع بغرض البيع		الاجور النقدي والتأمينات الاجتماعية والمزايا العينية	عدد المشتغلين	عدد الفروع بما فيها المركز الرئيسي	عدد المنشآت	النشاط الاقتصادي	دليل النشاط
purchases		Inventory for Sale		Cash,socia insuranceand benefits in kind	Number of workres	Number of branches	Number of establish-ment		Activity guide
مستورد Imported	محلى Local	اخر العام Lastest year	اول العام First year						
232757356	970788663	182368619	130010406	42532693	3980140	1940782	1260113		الإجمالي
130778404	186193040	65049488	34001707	1218122	41804	5972	5208	المركبات ذات المحركات	4510
10694782	8021305	7098708	7156749	749376	77287	38635	30115	أجزاء وقطع غيار وإكسسوارات المركبات ذات المحركات	4530
3799390	2457512	1783120	1127904	240586	41601	23253	20835	تجارة وإصلاح الدراجات النارية (الموتوسيكلات) وقطع غيارها	4540
681753	18089114	2524687	1983972	814304	81701	27994	19655	متاجر غير متخصصة الأغذية، المشروبات، التبغ هى السلع السائدة فيها	4711
-	67772891	4025911	4217966	3748756	131347	302	58	المتاجر غير المتخصصة	4719
19342387	262284976	18023969	15177014	10458274	1361238	670932	516650	الأغذية في المتاجر المتخصصة	4721
323772	1182814	101382	120364	62723	6635	2351	1625	المشروبات في المتاجر المتخصصة	4722
71067	822471	21490	24466	20945	3843	1822	1806	تجارة التجزئة للتبغ ومنتجاته	4723
177808	47177062	474045	457239	1388082	123791	21130	11379	وقود المركبات	4730
6441248	14311349	1787276	1845430	1162206	124626	78294	51007	معدات الحاسب الآلي والبرمجيات و الاتصالات	4741
616938	509922	159461	129655	71660	9907	6151	5059	الأجهزة السمعية والبصرية في المتاجر المتخصصة	4742
1258815	9623865	2258226	2220267	601965	68909	33745	22459	المنسوجات	4751
5749424	73696509	29681945	19852151	2897897	323233	180040	104668	الخردوات المعدنية و الطلاء والزجاج ولوازم البناء	4752
150528	47830026	3825562	3321651	655764	31100	6624	4840	السجاد والكليم و أغطية الحوائط والأرضيات	4753
18214336	42153314	11167660	10156996	2859014	282203	160594	85226	الاجهزة المنزلية والاثاث ومعدات الاضاءة	4759
1268767	10824676	4120088	2895931	786456	107543	58042	35739	السلع الثقافية والترفيهية فى المتاجر المتخصصة	4761
-	1087721	88412	75143	26343	4673	3476	2787	معدات رياضة-أدوات صيد-قوارب-دراجات-موتوسيكلات	4763
36547	349780	83631	68562	40331	3882	2659	1892	تجارة التجزئة للالعاب ولعب الاطفال	4764
7044242	46030820	8413763	7428986	3884008	439596	233604	127783	الملابس والاحذية والسلع الجلدية	4771
14731593	76608294	9076511	7096334	6867172	321849	133824	69325	السلع الصيدلانية والطبية ومستحضرات التجميل للزينة	4772
11325659	49719338	11594820	9570675	3734635	361402	235302	129765	المتاجر المتخصصة الاخرى	4773
49896	4041864	1008464	1081244	244074	31970	16036	12232	السلع المستعملة فى المتاجر المتخصصة	4774

**Table 105 - Trade movement and the number of workers and their monetary for commercial establishments
and their branches for the year of 2016**

Private sector retail trade according to economic activity

Value in 000 L.E

The economic activity	صافى الربح او الخسارة Net profit or loss	اجمالى المصروفات Total Expenses	اجمالى الايرادات		المبيعات	
			Total revenue		Sales	
			العمولة Commission	ايرادات متنوعة Diverse revenues	مستورد Imported	محلى Local
Total	181496709	46846251	6609158	32199117	269346676	1113908508
Motor vehicles	41378584	7179811	623876	3947984	140287868	190840452
Parts, spare parts and accessories for motor vehicles	3021418	902591	_	198727	12694531	10554255
Motor cycles trade and repair	1819358	388244	51750	151656	4713790	3132678
Non-specialized stores food, beverages, tobacco are the dominant goods	2684982	513485	11720	426071	843112	20962020
Non - specialized stores	7594348	4535837	_	10594112	_	73249775
Food in specialized stores	38895135	8993453	753185	6771851	24378166	305224068
Beverages in specialized stores	115313	70139	_	8997	407485	1357261
Retail trade for tobacco and its products	81721	22311	8438	9738	92085	911230
Vehicle fuels	4929750	1442132	2434757	1149451	193556	51320264
Computer hardware, software and communications	4140444	1059561	312922	638082	8156842	18065116
Audio and video equipment in specialized stores	311049	75958	2052	41869	843438	668362
Textiles	2228452	525047	1281	248409	1617753	12332742
Metal haberdashery, paint, glass and building supplies	21947493	2296534	103756	1143466	7362648	88148193
Carpets, floor coverings, walls and floors	3542371	527887	312192	331256	213688	51345529
Household appliances, furniture, lighting equipment	13228918	3179282	370430	1591657	23615918	53046195
Cultural and entertainment goods in specialized stores	1718898	587838	37744	280195	1655874	11988665
Sport equipment-fishing equipment-boats-sports degrees.	273307	79465	_	22935	_	1430632
Retail trade for toys	85906	39351	_	14513	47133	475200
Clothing, footwear and leather goods	10439768	3675854	115443	845954	9317885	59810633
Pharmaceutical Goods; Cosmetics & Decorations Trading	9700297	7070481	426164	1252630	18496313	92822553
Other specialized stores	12830719	3193092	1043448	2273778	14338367	61123705
Used goods in specialized stores	528478	487898	_	255786	70224	5098980

جدول 106 - تقدير حركة التجارة وعدد المشتغلين واجورهم النقدية للمنشآت التجارية وفروعها عام 2016

للقطاع الخاص بتجارة التجزئة طبقا للمحافظات

المشتريات purchases		مخزون بضائع بغرض البيع Inventory for Sale		الاجور النقدية والتأمينات الاجتماعية والمزايا العينية	عدد المشتغلين	عدد الفروع بما فيها المركز الرئيسى	عدد المنشآت	المحافظات
مستورد Imported	محلى Local	اخر العام Lastest year	اول العام First year	Cash,socia insuranceand benefits in kind	Number of workres	Number of branches	Number of establish- ment	
232757356	970788663	182368619	130010406	42532693	3980140	1940782	1260113	الاجمالي
24969551	528291043	81329501	61091271	16413439	1026651	237913	150538	القاهرة
10952748	50402035	6181346	4495469	6285136	391026	181696	111765	الاسكندرية
1214903	14078291	3283853	3221918	526648	54932	30136	19139	بورسعيد
595213	6331317	1030596	865497	286982	33516	22679	15847	السويس
3816430	4716418	578052	529144	760504	90622	50575	31265	دمياط
6664685	23493413	3422943	3016897	1090802	181653	139699	87695	الدقهلية
2464768	16683679	2767072	2607388	954593	133381	83137	57080	الشرقية
1212584	25318147	1316638	1203315	1541507	206184	117901	76805	القليوبية
957738	12087505	1001329	822828	360402	64111	47234	30825	كفر الشيخ
6318628	24588365	4030214	3686693	1879420	213909	109188	71035	الغربية
2671737	15934663	3473816	3387899	624212	93407	57400	38950	المنوفية
7217971	17388106	3310329	2103182	1094599	154641	101281	67233	البحيرة
745823	7943684	892214	815951	443578	62058	31621	19903	الاسماعيلية
139775401	102787992	40580221	24275100	4688523	347793	110426	71877	الجيزة
2681441	9992937	805988	781199	402622	69160	48990	30509	بنى سويف
3241808	13338554	941799	1148533	632555	89030	60219	36919	الفيوم
3078268	13318304	2514579	2236122	798023	154368	92606	61053	المنيا
2207367	21640089	1124842	960289	819802	126751	81880	50946	أسيوط
5870806	25446815	17612110	7591228	808609	129688	93094	60955	سوهاج
1242996	9186512	934609	752343	321686	83564	48595	32911	قنا
194273	2077309	775598	577194	298685	52230	33329	24015	أسوان
463942	2746868	516945	301482	174163	73363	67053	48469	الأقصر
428489	3407262	578963	528366	95320	15249	9124	7529	البحر الأحمر
1314908	4635565	365755	342523	96137	26303	18988	15306	الوادى الجديد
401108	6274706	1142077	1130887	215689	22066	15828	10098	مطروح
348405	4093225	776228	572660	297672	45232	27733	17941	شمال سيناء
1705365	4585859	1081002	965028	621385	39252	22457	13505	جنوب سيناء

Table 106 - Trade movement and the number of workers and their monetary for commercial establishments and their branches for the year of 2016

Private sector retail trade according to governorates

Value in 000 L.E

Governorates	صافى الربح او الخسارة Net profit or loss	اجمالى المصروفات Total Expenses	اجمالى الايرادات		المبيعات	
			Total revenue		Sales	
			العمولة Commission	ايرادات متنوعة Diverse revenues	مستورد Imported	محلى Local
Total	181496709	46846251	6609158	32199117	269346676	1113908508
Cairo	61424629	19517665	1535674	18433724	29756072	580652627
Alexandria	6979046	3608727	529065	1104103	14220418	60688229
Port Said	1641606	442905	53394	339703	1486704	15962617
Suez	1853945	203522	201828	127739	736838	8039475
Damietta	2606140	632401	13631	369737	5107221	6992396
Dakahlia	4905430	917891	33560	546945	8335531	27750139
Sharkia	5126593	962545	151199	451262	3339073	22090960
Kalyoubia	6417450	914748	529699	574374	1423024	32764016
Kafr El Sheikh	2332569	413068	127458	179533	1217095	14448695
Gharbia	6341256	1149311	285430	562380	7897948	31187701
Monoufia	2712229	512616	91736	134722	3163667	18979415
Behera	6130662	958815	488388	1003733	8857152	21233733
Ismailia	1198222	419176	37921	242109	900258	9493932
Giza	35721342	10020115	841386	5653197	154075013	116118656
Beni Suef	1377220	444582	408458	244906	2973809	11246840
Fayoum	3438674	610364	8612	126134	4138095	17195848
Menia	3492269	946805	430410	483456	3941237	16500109
Asyout	2283452	772761	106807	199360	2778158	24474593
Suhag	15978562	991615	347619	400048	7359489	30968369
Qena	1640440	332560	84763	65130	1453418	10938617
Aswan	984634	217705	-	87294	281085	3205823
Luxor	725711	230174	25142	207753	570332	3322168
Red Sea	626858	141572	-	47207	500273	4101424
Elwadi ElGidid	698463	174422	-	74768	1504360	5317135
Matrouh	1602574	203734	-	166925	499008	8020688
North Sinai	1376352	273886	141592	119309	530591	5394480
South of Sinaa	1880381	832566	135386	253566	2300807	6819823

جدول 107 - حركة التجارة وعدد المشتغلين واجورهم النقدية للمنشآت التجارية وفروعها عام 2016

للقطاع الخاص بتجارة التجزئة طبقا للنشاط الإقتصادي

محافظة القاهرة

القيمة بالالف جنيه

المشتريات	مخزون بضائع بغرض البيع		الاجور النقدية	عدد المشتغلين	عدد الفروع بما فيها المركز الرئيسي	عدد المنشآت	النشاط الإقتصادي	دليل النشاط
	مستورد	محلى						
Imported	Local	Lastest year	First year					
24969551	528291043	81329501	61091271	16413439	1026651	237913	150538	الاجمالي
4620252	184175712	30555652	15715837	257461	10585	1494	1482	المركبات ذات المحركات 4510
5991763	2899046	5807618	5980503	333507	26033	6891	5569	أجزاء و قطع غيار وإكسسوارات المركبات ذات المحركات 4530
197334	88338	613074	16602	17784	2592	1110	996	تجارة وإصلاح الدراجات النارية (الموتوسيكلات) و قطع غيارها 4540
40635	7864224	1336814	1056529	370152	29343	4990	2966	متاجر غير متخصصة الأغذية، المشروبات، التبغ هى السلع الساندة فيها 4711
-	67714544	4023211	4213241	3743653	130510	248	31	المتاجر غير المتخصصة 4719
3148390	86946298	8166197	6802871	3701591	278562	69035	49777	الأغذية فى المتاجر المتخصصة 4721
24414	44928	3744	2574	7566	858	156	156	المشروبات فى المتاجر المتخصصة 4722
18300	100650	11895	16470	5490	549	183	183	تجارة التجزئة للتبغ ومنتجاته 4723
-	17327737	200669	197126	365646	35211	3188	1745	وقود المركبات 4730
806012	5121990	377392	558224	410929	25294	5666	3330	معدات الحاسب الالى والبرمجيات و الاتصالات 4741
232028	12225	13258	22901	10442	805	188	188	الأجهزة السمعية والبصرية فى المتاجر المتخصصة 4742
548970	1045384	239614	218987	123511	11081	2531	2531	المنسوجات 4751
264119	13979955	8791632	8781669	806846	69735	20500	12576	الخردوات المعدنية و الطلاء والزجاج ولوازم البناء 4752
29000	47095745	3681937	3193513	544452	20252	1843	1843	السجاد والكليم و أغطية الحوائط والأرضيات 4753
412749	10733337	1971427	1681132	685126	45510	14527	7740	الأجهزة المنزلية والأثاث ومعدات الإضاءة 4759
30943	6846872	3633000	2427690	289475	33524	8632	5362	السلع الثقافية والترفيهية فى المتاجر المتخصصة 4761
-	496372	23080	18537	12376	1083	361	325	معدات رياضة-أدوات صيد-قوارب-دراجات-موتوسيكلات 4763
1548	62867	18406	17794	1027	459	397	384	تجارة التجزئة للالعاب ولعب الاطفال 4764
485333	18987344	4086298	3744244	1366834	127011	39400	22170	الملابس والاحذية والسلع الجلدية 4771
4893448	46037637	2474467	2588698	1822975	89195	20328	11002	السلع الصيدلانية والطبية ومستحضرات التجميل للزينة 4772
3224313	9961322	4515228	2944981	1452088	81167	34805	19154	المتاجر المتخصصة الاخرى 4773
-	748516	784888	891148	84508	7292	1440	1028	السلع المستعملة فى المتاجر المتخصصة 4774

Table 107 - Trade movement and the number of workers and their monetary for commercial establishments

and their branches for the year of 2016

Private sector retail trade according to economic activity

Cairo Governorate

Value in 000 L.E

The economic activity	صافى الربح او الخسارة Net profit or loss	اجمالى المصروفات Total Expenses	اجمالى الايرادات		المبيعات	
			Total revenue		Sales	
			العمولة Commission	ايرادات متنوعة Diverse revenues	مستورد Imported	محلى Local
Total	61424629	19517665	1535674	18433724	29756072	580652627
Motor vehicles	20420588	1707185	50160	2891907	4875696	188523620
Parts,spare parts and accessories for motor vehicles	736966	424373	-	48122	6735736	3774682
Motor cycles trade and repair	713230	33848	-	16074	296172	141816
Non-specialized stores food,beverages,tobacco are the dominat goods	1178223	200419	11720	299764	45347	9016537
Non - specialized stores	7591438	4529216	-	10588577	-	73180304
Food in specialized stores	7912352	2141883	114848	680476	3794144	97897720
Beverages in specialized stores	25885	2039	-	-	33384	70278
Retail trade for tobcco and its products	2558	1102	-	-	20130	112545
Vehicle fuels	722465	424045	349109	337749	-	18149492
Computer hardware, software and communications	1295577	291178	241030	210422	1124148	6530918
Audio and video equipment in specialized stores	84247	7477	2052	292	335788	17930
Textiles	315269	194355	-	28515	728834	1449513
Metal haberdashery, paint, glass and building supplies	2547902	476940	39846	214870	350098	17460985
Carpets, floor coverings, walls and floors	3344626	469378	312192	301940	42600	50338045
Household appliances,furniture,lighting equipment	1924032	454832	69758	276474	488660	13084889
Cultural and entertainment goods in specialized stores	793110	237855	27888	32756	40701	6891600
Sport equipment-fishing equipment-boats-sports degrees.	82769	48236	-	-	-	635210
Retail trade for toys	16892	5353	-	1145	3468	82462
Clothing, footwear and leather goods	3500983	1558423	99168	143208	745774	24568713
Pharmaceutical Goods; Cosmetics & Decorations Trading	4624045	4706825	12382	828138	6056967	55301674
Other specialized stores	3624819	1264692	205521	1316463	4038425	12396578
Used goods in specialized stores	-33347	338011	-	216832	-	1027116

جدول 108 - حركة التجارة وعدد المشتغلين واجورهم النقدية للمنشآت التجارية وفروعها عام 2016

للقطاع الخاص بتجارة التجزئة طبقا للنشاط الاقتصادي

محافظة الاسكندرية

القيمة بالالف جنيه

المشتريات		مخزون يضاع بغرض البيع		الاجور النقدية	عدد المشتغلين	عدد الفروع بما فيها المركز الرئيسي	عدد المنشآت	النشاط الاقتصادي	دليل النشاط Activity guide
مستورد Imported	محلى Local	اخر العام Lastest year	اول العام First year	Cash,socia insuranceand benefits in kind	Number of workres	Number of branches	Number of establish-ments		
10952748	50402035	6181346	4495469	6285136	391026	181696	111765	الاجمالي	
264000	420000	8400	7200	21120	1440	480	480	المركبات ذات المحركات	4510
718360	615617	96646	93765	45794	5481	3528	2696	أجزاء وقطع غير وإكسسوارات المركبات ذات المحركات	4530
83712	56064	-	-	-	768	768	768	تجارة وإصلاح الدراجات النارية (الموتوسيكلات) وقطع غيرها	4540
57722	1779066	262616	232049	74469	8705	1278	1145	متاجر غير متخصصة الأغذية، المشروبات، التبغ هي السلع السائدة فيها	4711
1853315	11647020	456118	356578	896642	113172	51056	37010	الأغذية في المتاجر المتخصصة	4721
-	635278	29406	40326	4633	1455	441	268	المشروبات في المتاجر المتخصصة	4722
-	4199984	285	285	118023	12075	1921	995	وقود المركبات	4730
779406	1372682	159860	128668	126280	12698	5840	3734	معدات الحاسب الآلي والبرمجيات و الاتصالات	4741
20729	342054	10169	8885	12871	3503	2738	1369	المنسوجات	4751
1682423	9181966	997839	691215	531134	47471	19688	11840	الخرودات المعدنية و الطلاء والزجاج ولوازم البناء	4752
-	200880	20160	15552	13536	1872	1440	720	السجاد والكليم و أغطية الحوائط والأرضيات	4753
2097681	3661598	1397121	1099334	431831	38400	19814	10602	الاجهزة المنزلية والاثاث ومعدات الاضاءة	4759
137966	609245	95151	103989	134295	13898	4892	3105	السلع الثقافية والترفيهية في المتاجر المتخصصة	4761
-	159486	20342	13256	1980	833	1053	689	معدات رياضة-أدوات صيد-قوارب-دراجات-موتوسيكلات	4763
-	258216	56763	43778	34874	2597	1484	1113	تجارة التجزئة للالعاب ولعب الاطفال	4764
872133	5246506	591646	415114	486285	54334	31540	17298	الملابس والاحذية والسلع الجلدية	4771
1400865	7757256	1332212	675788	3191464	44061	11476	5889	السلع الصيدلانية والطبية ومستحضرات التجميل للزينة	4772
984436	2094737	642668	567823	147647	25685	21949	11734	المتاجر المتخصصة الاخرى	4773
-	164380	3944	1864	12258	2578	310	310	السلع المستعملة في المتاجر المتخصصة	4774

**Table 108 - Trade movement and the number of workers and their monetary for commercial establishments
and their branches for the year of 2016
Private sector retail trade according to economic activity
Alexandria Governorate**

Value in 000 L.E

The economic activity	صافى الربح او الخسارة Net profit or loss	اجمالى المصروفات Total Expenses	اجمالى الايرادات		المبيعات	
			Total revenue		Sales	
			العمولة Commission	ايرادات متنوعة Diverse revenues	مستورد Imported	محلى Local
Total	3652913	783389	62125	331576	3769682	18335359
Motor vehicles	123098	22822	16080	12960	316800	504000
Parts,spare parts and accessories for motor vehicles	309472	126201	-	11670	947764	853129
Motor cycles trade and repair	26111	1537	-	-	100608	66816
Non-specialized stores food,beverages,tobacco are the dominat goods	299426	40916	-	5378	72352	2143302
Food in specialized stores	2558533	591913	46045	301568	2332158	14768112
Beverages in specialized stores	25776	7186	-	1140	-	682653
Vehicle fuels	310497	129834	342859	58415	-	4357064
Computer hardware, software and communications	481375	77035	-	86680	1037870	1681036
Textiles	62588	21013	-	10187	26888	420896
Metal haberdashery, paint, glass and building supplies	1476967	377540	526	151709	2079785	10711386
Carpets, floor coverings, walls and floors	49083	24213	-	18720	-	264384
Household appliances,furniture,lighting equipment	1707687	367921	7268	174779	3024047	4762837
Cultural and entertainment goods in specialized stores	60812	78474	6468	34256	164134	824772
Sport equipment-fishing equipment-boats-sports degrees.	68870	11530	-	10797	-	223983
Retail trade for toys	59347	29322	-	13356	-	355418
Clothing, footwear and leather goods	1186897	344299	1825	76347	1110232	6771184
Pharmaceutical Goods; Cosmetics & Decorations Trading	-2537753	1231230	107994	71795	1737070	8469779
Other specialized stores	654077	122918	-	64346	1270710	2593914
Used goods in specialized stores	56183	2823	-	-	-	233564

جدول 109 - حركة التجارة وعدد المشتغلين واجورهم النقدية للمنشآت التجارية وفروعها عام 2016

للقطاع الخاص بتجارة التجزئة طبقا للنشاط الاقتصادي

محافظة بورسعيد

القيمة بالالف جنيه

المشتريات purchases	مخزون بضائع بغرض البيع Inventory for Sale		الاجور النقدية Cash,socia insuranceand benefits in kind	عدد المشتغلين Number of workres	عدد الفروع بما فيها المركز الرئيسى Number of branches	عدد المنشآت Number of establish- ments	النشاط الاقتصادي	دليل النشاط Activity guide
	مستورد Imported	محلى Local						
1214903	14078291	3283853	3221918	526648	54932	30136	19139	الإجمالي
-	-	38400	36000	8400	1200	240	240	المركبات ذات المحركات 4510
257820	133610	8724	5956	56145	827	469	432	أجزاء و قطع غيار وإكسسوارات المركبات ذات المحركات 4530
6095	62993	41259	24425	13129	1145	1012	719	متاجر غير متخصصة الأغذية،المشروبات،التبغ هى السلع السائدة فيها 4711
68850	1093898	73175	54356	66157	10570	3688	2770	الأغذية في المتاجر المتخصصة 4721
-	672	-	-	200	16	16	8	تجارة التجزئة للتبغ ومنتجاته 4723
-	8217528	408	272	9792	952	136	136	وقود المركبات 4730
532	93466	31472	22796	5920	1940	1824	1146	معدات الحاسب الألي والبرمجيات و الاتصالات 4741
41160	114671	48455	45300	16490	2564	1570	1217	المنسوجات 4751
32640	1522911	248749	264088	46835	5690	3274	2095	الخردوات المعدنية و الطلاء والزجاج ولوازم البناء 4752
28800	43200	1008	144	-	144	144	144	السجاد والكليم و أغطية الحوائط والأرضيات 4753
300222	1887441	2339705	2446981	65753	6221	1966	1400	الاجهزة المنزلية والاثاث ومعدات الاضاءة 4759
63992	54468	41874	15522	10660	2414	2020	1010	السلع الثقافية والترفيهية فى المتاجر المتخصصة 4761
229600	170573	209170	131155	50566	9298	5849	3225	الملابس والاحذية والسلع الجلدية 4771
135296	144960	50132	41374	71272	5436	3624	1812	السلع الصيدلانية والطبية ومستحضرات التجميل للزينة 4772
-	537900	134690	118765	98553	5591	3688	2169	المتاجر المتخصصة الاخرى 4773
49896	-	16632	14784	6776	924	616	616	السلع المستعملة فى المتاجر المتخصصة 4774

**Table 109 - Trade movement and the number of workers and their monetary for commercial establishments
and their branches for the year of 2016**

Private sector retail trade according to economic activity

Port Said Governorate

Value in 000 L.E

The economic activity	صافى الربح او الخسارة	اجمالى المصروفات	اجمالى الايرادات		المبيعات	
	Net profit or loss	Total Expenses	Total revenue		Sales	
			العمولة Commission	ايرادات متنوعة Diverse revenues	مستورد Imported	محلى Local
Total	1641606	442905	53394	339703	1486704	15962617
Motor vehicles	29999	19201	48000	7200	-	-
Parts,spare parts and accessories for motor vehicles	26439	8852	-	16819	276336	186943
Non-specialized stores food,beverages,tobacco are the dominat goods	26912	6864	-	6739	8998	83422
Food in specialized stores	307045	36580	5394	21924	90882	1435511
Retail trade for tobcco and its products	-123	35	-	-	-	784
Vehicle fuels	389482	8862	-	-	-	8625528
Computer hardware, software and communications	29237	16105	-	13180	728	122676
Textiles	6686	50212	-	30275	51450	144339
Metal haberdashery, paint, glass and building supplies	83528	64274	-	113002	51219	1601306
Carpets, floor coverings, walls and floors	36286	3458	-	-	46080	64800
Household appliances,furniture,lighting equipment	303699	52482	-	14494	321305	2381074
Cultural and entertainment goods in specialized stores	44506	14282	-	7392	86464	67700
Clothing, footwear and leather goods	98596	79348	-	34746	293664	222258
Pharmaceutical Goods; Cosmetics & Decorations Trading	82715	50769	-	60098	189354	226802
Other specialized stores	161205	31575	-	13834	-	799474
Used goods in specialized stores	15394	6	-	-	70224	-

جدول 110 - حركة التجارة وعدد المشتغلين واجورهم النقدية للمنشآت التجارية وفروعها عام 2016

للقطاع الخاص بتجارة التجزئة طبقا للنشاط الاقتصادي

محافظة السويس

القيمة بالالف جنيه

المشتريات purchases	مخزون بضائع بغرض البيع Inventory for Sale		الاجور النقدية Cash, socia insurance and benefits in kind	عدد المشتغلين Number of workres	عدد الفروع بما فيها المركز الرئيسي Number of branches	عدد المنشآت Number of establish- ments	النشاط الاقتصادي	دليل النشاط Activity guide
	مستورد Imported	محلي Local						
595213	6331317	1030596	865497	286982	33516	22679	15847	الإجمالي
253575	264345	83990	52955	22385	2878	1207	873	أجزاء و قطع غيار وإكسسوارات المركبات ذات المحركات
2930	127455	9962	9376	3809	586	293	293	متاجر غير متخصصة الأغذية، المشروبات، التبغ هي السلع السائدة فيها
-	3111007	578321	543281	150096	14243	9620	6937	الأغذية في المتاجر المتخصصة
-	57000	1425	1425	-	95	95	95	المشروبات في المتاجر المتخصصة
-	16500	6600	9900	-	220	220	220	معدات الحاسب الآلي والبرمجيات و الاتصالات
-	15372	7259	6405	-	427	427	427	المنسوجات
-	667210	28905	28247	15571	2788	1999	1131	الخردوات المعدنية و الطلاء والزجاج ولوازم البناء
-	740668	164458	78160	51986	4923	2924	1601	الاجهزة المنزلية والاثاث ومعدات الاضاءة
-	3276	195	-	1872	156	39	39	معدات رياضة-أدوات صيد-قوارب-دراجات-موتوسيكلات
310948	1062762	124608	116586	35118	4915	3730	2511	الملابس والاحذية والسلع الجلدية
-	102300	7896	3970	-	699	699	699	السلع الصيدلانية والطبية ومستحضرات التجميل للزينة
27760	62090	15745	13960	6145	970	810	405	المتاجر المتخصصة الاخرى
-	101332	1232	1232	-	616	616	616	السلع المستعملة في المتاجر المتخصصة

**Table 110 - Trade movement and the number of workers and their monetary for commercial establishments
and their branches for the year of 2016**

Private sector retail trade according to economic activity

Suez Governorate

Value in 000 L.E

The economic activity	صافى الربح او الخسارة Net profit or loss	اجمالى المصروفات Total Expenses	اجمالى الايرادات		المبيعات	
			Total revenue		Sales	
			العمولة Commission	ايرادات متنوعة Diverse revenues	مستورد Imported	محلى Local
Total	1853945	203522	201828	127739	736838	8039475
Parts,spare parts and accessories for motor vehicles	158996	42325	-	25914	337655	347022
Non-specialized stores food,beverages,tobacco are the dominat goods	19923	1173	-	879	3809	150016
Food in specialized stores	563246	61685	-	10306	-	3840688
Beverages in specialized stores	13870	380	-	-	-	71250
Computer hardware, software and communications	8578	1322	-	9900	-	19800
Textiles	2561	1282	-	854	-	17507
Metal haberdashery, paint, glass and building supplies	141018	6951	-	44554	-	785538
Household appliances,furniture,lighting equipment	617595	18611	201828	4448	-	1136286
Sport equipment-fishing equipment-boats-sports degrees.	-1144	1768	-	-	-	5577
Clothing, footwear and leather goods	221227	60059	-	27188	357934	1296970
Pharmaceutical Goods; Cosmetics & Decorations Trading	55585	1831	-	-	-	155790
Other specialized stores	20768	897	-	-	37440	78435
Used goods in specialized stores	31722	5238	-	3696	-	134596

جدول 111- حركة التجارة وعدد المشتغلين واجورهم النقدي للمنشآت التجارية وفروعها عام 2016

للقطاع الخاص بتجارة التجزئة طبقاً للنشاط الاقتصادي

محافظة دمياط

القيمة بالآلاف جنيه

المشتريات	مخزون بضائع بفرض البيع		الايجور النقدي	عدد المشتغلين	عدد الفروع بما فيها المركز الرئيسي	عدد المنشآت	النشاط الاقتصادي	دليل النشاط
	مستورد	محلى						
Imported	Local	Lastest year	First year					
3816430	4716418	578052	529144	760504	90622	50575	31265	الإجمالي
200325	38425	37880	32450	11065	1845	1190	660	أجزاء و قطع غيار وإكسسوارات المركبات ذات المحركات
-	161280	-	-	19200	2304	768	768	تجارة وإصلاح الدراجات النارية (الموتوسيكلات) و قطع غيارها
78535	1662894	54525	43741	206896	29825	15885	12232	الأغذية في المتاجر المتخصصة
-	3000	-	-	240	48	24	12	وقود المركبات
51260	-	3300	2200	5940	880	660	440	معدات الحاسب الآلي والبرمجيات و الاتصالات
245560	171865	16329	9495	51993	3968	1921	992	الأجهزة السمعية والبصرية في المتاجر المتخصصة
92610	49735	17836	6860	19208	1372	686	343	المنسوجات
118385	425571	21803	22566	62928	5885	3362	1944	الخردوات المعدنية و الطلاء والزجاج ولوازم البناء
21312	7920	1440	1008	8208	576	144	144	السجاد والكليم و أغطية الحوائط والأرضيات
2864744	1621737	327720	323301	258744	26471	14630	7454	الاجهزة المنزلية والأثاث ومعدات الاضاءة
29224	53350	-	-	24406	2966	1096	702	السلع الثقافية والترفيهية فى المتاجر المتخصصة
-	15895	289	1156	3179	578	289	289	معدات رياضة.أدوات صيد-قوارب-دراجات-موتوسيكلات
1980	240	-	-	288	48	24	12	تجارة التجزئة للالعاب ولعب الاطفال
22995	86361	18003	22947	22106	3533	2730	1365	الملابس والاحذية والسلع الجلدية
45300	70970	4832	5436	4530	1208	1208	604	السلع الصيدلانية والطبية ومستحضرات التجميل للزينة
44200	347175	74095	57984	61573	9115	5958	3304	المتاجر المتخصصة الاخرى

**Table 111 - Trade movement and the number of workers and their monetary for commercial establishments
and their branches for the year of 2016**

Private sector retail trade according to economic activity

Damietta Governorate

Value in 000 L.E

The economic activity	صافى الربح او الخسارة Net profit or loss	اجمالى المصروفات Total Expenses	اجمالى الايرادات		المبيعات	
			Total revenue		Sales	
			العمولة Commission	ايرادات متنوعة Diverse revenues	مستورد Imported	محلى Local
Total	2606140	632401	13631	369737	5107221	6992396
Parts,spare parts and accessories for motor vehicles	72462	7013	–	3960	276175	43725
Motor cycles trade and repair	51453	6915	–	4608	–	234240
Food in specialized stores	551503	141145	–	92693	110655	2426841
Vehicle fuels	918	402	–	360	–	4200
Computer hardware, software and communications	5717	10343	–	660	71500	–
Audio and video equipment in specialized stores	49643	21435	–	16722	298625	218315
Textiles	39782	7209	–	20923	109760	66885
Metal haberdashery, paint, glass and building supplies	208254	39289	–	38505	172375	644310
Carpets, floor coverings, walls and floors	3886	1298	–	–	30960	11232
Household appliances,furniture,lighting equipment	1394479	314065	–	124392	3825149	2499809
Cultural and entertainment goods in specialized stores	25216	14366	–	11820	45298	89444
Sport equipment-fishing equipment-boats-sports degrees.	5778	2025	–	–	–	27744
Retail trade for toys	259	185	–	12	2484	456
Clothing, footwear and leather goods	19188	22998	–	15117	30295	133180
Pharmaceutical Goods; Cosmetics & Decorations Trading	36838	4838	906	2114	63420	96640
Other specialized stores	140764	38875	12725	37851	70525	495375

جدول 112 - حركة التجارة وعدد المشتغلين واجورهم النقدي للمنشآت التجارية وفروعها عام 2016

للقطاع الخاص بتجارة التجزئة طبقا للنشاط الاقتصادي
محافظة الدقهلية

القيمة بالالف جنيه

المشتريات	مخزون بضائع بغرض البيع		الاجور النقدي	عدد المشتغلين	عدد الفروع بما فيها المركز الرئيسي	عدد المنشآت	النشاط الاقتصادي	دليل النشاط	
	مستورد Imported	محلي Local							اخر العام Lastest year
6664685	23493413	3422943	3016897	1090802	181653	139699	87695	الاجمالي	
201745	99085	105445	97935	60100	3160	2110	1715	أجزاء و قطع غير واكسسوارات المركبات ذات المحركات	4530
586494	311466	125784	120690	9816	5292	3300	2532	تجارة واصلاح الدراجات النارية (الموتوسيكلات) و قطع غيارها	4540
49810	23440	21975	21975	7911	879	586	293	متاجر غير متخصصة الاغذية، المشروبات، التبغ هي السلع الساندة فيها	4711
1112596	7084296	449156	400242	225135	63687	46354	36223	الاغذية في المتاجر المتخصصة	4721
85025	12730	10355	9405	5225	760	380	285	المشروبات في المتاجر المتخصصة	4722
2616	231932	3931	3895	7868	1041	622	311	وقود المركبات	4730
336624	88502	70958	58422	26082	6268	6104	3602	معدات الحاسب الالى والبرمجيات و الاتصالات	4741
139350	18580	13935	9290	7432	1858	929	929	الاجهزة السمعية والبصرية في المتاجر المتخصصة	4742
86663	310690	95140	79595	10839	4188	4272	2906	المنسوجات	4751
594907	3151720	320555	311487	167374	20669	16484	8768	الخردوات المعدنية و الطلاء و الزجاج ولوازم البناء	4752
25920	65952	13104	12816	6768	1152	1008	576	السجاد والكليم و اغطية الحوائط والارضيات	4753
725178	873070	331226	244241	71517	11539	11302	5651	الاجهزة المنزلية والاثاث ومعدات الاضاءة	4759
20020	101719	21188	18625	10472	4555	5270	2635	السلع الثقافية والترفيهية فى المتاجر المتخصصة	4761
33019	24857	8162	6678	3710	742	742	371	تجارة التجزئة للاعباب ولعب الاطفال	4764
666953	1073321	230175	212289	96582	16981	14920	7460	الملابس والاحذية والسلع الجلدية	4771
944647	1819370	302266	291251	204174	17883	10376	4735	السلع الصيدلانية والطبية ومستحضرات التجميل للزينة	4772
1053118	8074849	1282464	1102061	163605	18421	12984	7467	المتاجر المتخصصة الاخرى	4773
-	127834	17124	16000	6192	2578	1956	1236	السلع المستعملة فى المتاجر المتخصصة	4774

**Table 112 - Trade movement and the number of workers and their monetary for commercial establishments
and their branches for the year of 2016**

Private sector retail trade according to economic activity

Dakahlia Governorate

Value in 000 L.E

The economic activity	صافى الربح او الخسارة Net profit or loss	اجمالى المصروفات Total Expenses	اجمالى الايرادات		المبيعات	
			Total revenue		Sales	
			العمولة Commission	ايرادات متنوعة Diverse revenues	مستورد Imported	محلى Local
Total	4905430	917891	33560	546945	8335531	27750139
Parts,spare parts and accessories for motor vehicles	46666	16249	-	2085	273455	140795
Motor cycles trade and repair	149209	36191	-	34932	691248	361902
Non-specialized stores food,beverages,tobacco are the dominat goods	23733	2637	-	2051	70320	35160
Food in specialized stores	1189756	234917	5508	123574	1364213	8304491
Beverages in specialized stores	14785	3550	-	1710	103360	15295
Vehicle fuels	39485	28497	972	33774	3360	272256
Computer hardware, software and communications	122169	35465	14080	16540	440668	125018
Audio and video equipment in specialized stores	63171	13007	-	-	209025	27870
Textiles	88448	18127	-	8795	111425	379002
Metal haberdashery, paint, glass and building supplies	681986	112928	-	63947	753761	3882139
Carpets, floor coverings, walls and floors	12949	8507	-	3744	33840	82224
Household appliances,furniture,lighting equipment	401618	65908	-	36027	939942	1074337
Cultural and entertainment goods in specialized stores	47766	19883	-	29836	30184	137277
Retail trade for toys	7789	4454	-	-	41181	31164
Clothing, footwear and leather goods	293046	77186	-	29361	861768	1298073
Pharmaceutical Goods; Cosmetics & Decorations Trading	354587	92105	-	52086	1163908	2187874
Other specialized stores	1324830	140435	13000	108067	1243873	9211494
Used goods in specialized stores	43437	7845	-	416	-	183768

جدول 113 - حركة التجارة وعدد المشتغلين واجورهم النقدية للمنشآت التجارية وفروعها عام 2016

للقطاع الخاص بتجارة التجزئة طبقا للنشاط الاقتصادي

محافظة الشرقية

القيمة بالالف جنيه

المشتريات	مخزون بضائع بغرض البيع		الايجور النقدية	عدد المشتغلين	عدد الفروع بما فيها المركز الرئيسي	عدد المنشآت	النشاط الاقتصادي	دليل النشاط
	مستورد	محلى						
Imported	Local	Lastest year	First year					
2464768	16683679	2767072	2607388	954593	133381	83137	57080	الاجمالي
-	279600	60000	48000	9360	1440	480	480	المركبات ذات المحركات 4510
190580	213100	31555	34700	2730	1045	655	655	أجزاء و قطع غيار وإكسسوارات المركبات ذات المحركات 4530
304980	307968	147978	151992	10584	4182	2418	2418	تجارة وإصلاح الدراجات النارية (الموتوسيكلات) وقطع غيارها 4540
4395	133022	7618	6153	-	586	586	586	متاجر غير متخصصة الأغذية، المشروبات، التبغ هي السلع السائدة فيها 4711
42228	5321700	361643	360583	178692	49619	30308	25737	الأغذية في المتاجر المتخصصة 4721
-	346120	52224	43248	104259	8324	1668	834	وقود المركبات 4730
220422	44000	47684	50250	14122	2886	1792	1226	معدات الحاسب الآلي والبرمجيات و الاتصالات 4741
-	41805	2787	3716	-	929	929	929	الأجهزة السمعية والبصرية في المتاجر المتخصصة 4742
-	141045	29809	30240	7610	1026	856	428	المنسوجات 4751
236700	1925669	428812	345921	48517	7764	6289	3579	الخردوات المعدنية و الطلاء والزجاج ولوازم البناء 4752
-	88425	8253	8646	42444	3144	393	393	السجاد والكليم و أغذية الحوانات والأرضيات 4753
420338	1813184	338084	347825	69222	10655	8206	4103	الاجهزة المنزلية والاثاث ومعدات الاضاءة 4759
10780	250354	18776	17372	9298	2722	2944	1626	السلع الثقافية والترفيهية في المتاجر المتخصصة 4761
-	41616	14450	13583	-	289	289	289	معدات رياضة-أدوات صيد-قوارب-دراجات-موتوسيكلات 4763
9550	1723524	205903	192467	319129	17387	8392	4578	الملابس والاحذية والسلع الجلدية 4771
547370	2803374	500854	440254	56826	8034	5822	2911	السلع الصيدلانية والطبية ومستحضرات التجميل للزينة 4772
477425	1190633	501372	500490	81800	13143	10904	6102	المتاجر المتخصصة الاخرى 4773
-	18540	9270	11948	-	206	206	206	السلع المستعملة في المتاجر المتخصصة 4774

**Table 113 - Trade movement and the number of workers and their monetary for commercial establishments
and their branches for the year of 2016**

Private sector retail trade according to economic activity

Sharkia Governorate

Value in 000 L.E

The economic activity	صافى الربح او الخسارة Net profit or loss	اجمالى المصروفات Total Expenses	اجمالى الايرادات		المبيعات	
			Total revenue		Sales	
			العمولة Commission	ايرادات متنوعة Diverse revenues	مستورد Imported	محلى Local
Total	5126593	962545	151199	451262	3339073	22090960
Motor vehicles	52549	13691	36960	-	-	306240
Parts,spare parts and accessories for motor vehicles	85595	8395	-	6545	232310	264690
Motor cycles trade and repair	142450	23504	-	12288	368028	413184
Non-specialized stores food,beverages,tobacco are the dominat goods	38962	10848	-	8497	4981	172284
Food in specialized stores	1307093	252894	-	147665	55080	6898802
Vehicle fuels	218465	74652	114239	87025	-	533256
Computer hardware, software and communications	54893	19967	-	8308	284522	63140
Audio and video equipment in specialized stores	26940	6504	-	6503	-	69675
Textiles	46168	6946	-	595	-	201605
Metal haberdashery, paint, glass and building supplies	546515	73814	-	38188	301135	2409001
Carpets, floor coverings, walls and floors	-12970	1180	-	-	-	119472
Household appliances,furniture,lighting equipment	621520	93471	-	10729	646800	2369947
Cultural and entertainment goods in specialized stores	75215	10863	-	8868	13552	332686
Sport equipment-fishing equipment-boats-sports degrees.	13871	1446	-	-	-	56066
Clothing, footwear and leather goods	149312	230139	-	67768	21392	2329058
Pharmaceutical Goods; Cosmetics & Decorations Trading	1274618	46242	-	5558	657598	4004674
Other specialized stores	480455	85721	-	40459	753675	1521018
Used goods in specialized stores	4942	2268	-	2266	-	26162

جدول 114 - حركة التجارة وعدد المشتغلين واجورهم النقدية للمنشآت التجارية وفروعها عام 2016

للقطاع الخاص بتجارة التجزئة طبقاً للنشاط الاقتصادي

محافظة القليوبية

القيمة بالآلاف جنيه

المشتريات	مخزون بضائع بغرض البيع		الاجور النقدية	عدد المشتغلين	عدد الفروع بما فيها المركز الرئيسي	عدد المنشآت	النشاط الاقتصادي	دليل النشاط
	مستورد	محلى						
Imported	Local	Lastest year	First year					
1212584	25318147	1316638	1203315	1541507	206184	117901	76805	الاجمالي
300000	-	-	-	17520	1440	240	240	المركبات ذات المحركات 4510
26500	136740	6890	6360	10600	1855	1325	1060	أجزاء و قطع غيار وإكسسوارات المركبات ذات المحركات 4530
-	278628	37758	35082	26976	3642	1650	1650	تجارة وإصلاح الدراجات النارية (الموتوسيكلات) و قطع غيارها 4540
665	304026	104678	104545	11955	1571	426	426	متاجر غير متخصصة الأغذية، المشروبات، التبغ هي السلع السائدة فيها 4711
47754	12602539	398240	362632	635789	94014	50873	37652	الأغذية في المتاجر المتخصصة 4721
-	144875	10735	9880	15580	855	475	285	المشروبات في المتاجر المتخصصة 4722
-	2789160	-	-	118532	7376	2036	1018	وقود المركبات 4730
103620	913112	99872	88406	75482	7726	5664	3602	معدات الحاسب الآلي والبرمجيات و الاتصالات 4741
-	137492	24154	15793	-	1858	1858	1858	الأجهزة السمعية والبصرية في المتاجر المتخصصة 4742
-	166864	18776	17070	12207	3072	2902	1451	المنسوجات 4751
34453	1593125	123056	109611	94428	14252	10481	5898	الخردوات المعدنية و الطلاء والزجاج ولوازم البناء 4752
200160	1465809	87204	100229	75241	10757	7424	3851	الاجهزة المنزلية والاثاث ومعدات الاضاءة 4759
5852	304738	39382	35256	25128	4076	3904	2192	السلع الثقافية والترفيهية في المتاجر المتخصصة 4761
244322	2547817	206064	166881	203694	28436	14246	7314	الملابس والاحذية والسلع الجلدية 4771
235258	510984	86070	86372	57078	6946	4228	2114	السلع الصيدلانية والطبية ومستحضرات التجميل للزينة 4772
14000	1339730	54355	47950	158525	17280	9655	5680	المتاجر المتخصصة الاخرى 4773
-	82508	19404	17248	2772	1028	514	514	السلع المستعملة في المتاجر المتخصصة 4774

**Table 114 - Trade movement and the number of workers and their monetary for commercial establishments
and their branches for the year of 2016**

Private sector retail trade according to economic activity

Kalyoubia Governorate

Value in 000 L.E

The economic activity	صافى الربح او الخسارة Net profit or loss	اجمالى المصروفات Total Expenses	اجمالى الايرادات		المبيعات	
			Total revenue		Sales	
			العمولة Commission	ايرادات متنوعة Diverse revenues	مستورد Imported	محلى Local
Total	6417450	914748	529699	574374	1423024	32764016
Motor vehicles	38152	40328	-	36000	360000	-
Parts,spare parts and accessories for motor vehicles	60403	14062	-	8480	35775	203520
Motor cycles trade and repair	50347	12701	-	-	-	365976
Non-specialized stores food,beverages,tobacco are the dominat goods	42978	12117	-	3196	1064	367348
Food in specialized stores	2655081	342219	190882	250092	57175	15749625
Beverages in specialized stores	-496	5341	-	4275	-	160170
Vehicle fuels	1581557	64929	142528	77862	-	4333788
Computer hardware, software and communications	186365	47775	-	24200	124740	1165948
Audio and video equipment in specialized stores	30654	25086	-	16722	-	168149
Textiles	32070	11446	-	6832	-	214049
Metal haberdashery, paint, glass and building supplies	455021	78064	-	46878	40239	2154529
Household appliances,furniture,lighting equipment	257328	43207	-	25137	223790	1805843
Cultural and entertainment goods in specialized stores	75071	16717	-	20680	7700	395000
Clothing, footwear and leather goods	502450	88073	-	26378	286089	3234706
Pharmaceutical Goods; Cosmetics & Decorations Trading	134924	29062	17214	8154	267572	674668
Other specialized stores	249720	80120	179075	17120	18880	1620615
Used goods in specialized stores	65825	3501	-	2368	-	150082

جدول 115 - حركة التجارة وعدد المشتغلين واجورهم النقدية للمنشآت التجارية وفروعها عام 2016

للقطاع الخاص بتجارة التجزئة طبقا للنشاط الاقتصادي

محافظة كفر الشيخ

القيمة بالالف جنيه

المشتريات	مخزون بضائع بغرض البيع		الايجور النقدية	عدد المشتغلين	عدد الفروع بما فيها المركز الرئيسي	عدد المنشآت	النشاط الاقتصادي	دليل النشاط
	مستورد Imported	محلى Local						
957738	12087505	1001329	822828	360402	64111	47234	30825	الإجمالي
-	-	-	-	-	240	240	240	4510 المركبات ذات المحركات
222335	97520	21465	20405	7420	2120	1060	1060	4530 أجزاء و قطع غيار وإكسسوارات المركبات ذات المحركات
260	108607	7306	6620	340	899	606	606	4711 متاجر غير متخصصة الأغذية،المشروبات،التبغ هي السلع الساندة فيها
4462	3914600	237058	187431	96259	21265	14579	11579	4721 الأغذية في المتاجر المتخصصة
-	57600	-	-	960	108	24	12	4730 وقود المركبات
43132	103644	17150	15510	6160	2326	2012	1666	4741 معدات الحاسب الألي والبرمجيات و الاتصالات
-	127955	88998	68460	1793	489	326	163	4742 الأجهزة السمعية والبصرية في المتاجر المتخصصة
6405	212219	9394	8540	-	854	854	854	4751 المنسوجات
18082	3622049	69751	55417	50247	8048	5900	2950	4752 الخردوات المعدنية و الطلاء والزجاج ولوازم البناء
8640	31780	28360	21140	9104	1164	344	244	4753 السجاد والكليم و أغطية الحوائط والأرضيات
-	2535656	183820	167230	88612	7392	4166	2222	4759 الاجهزة المنزلية والاثاث ومعدات الاضاءة
17556	23408	6776	5544	3696	1540	1540	924	4761 السلع الثقافية والترفيهية في المتاجر المتخصصة
-	3600	300	312	432	36	12	12	4764 تجارة التجزئة للالعاب ولعب الاطفال
62988	233481	30863	27096	13409	2984	3136	1759	4771 الملابس والاحذية والسلع الجلدية
383428	436702	185522	145364	38006	4922	3820	1910	4772 السلع الصيدلانية والطبية ومستحضرات التجميل للزينة
190450	371350	103170	85135	27320	7156	6663	3494	4773 المتاجر المتخصصة الاخرى
-	207334	11396	8624	16644	2568	1952	1130	4774 السلع المستعملة في المتاجر المتخصصة

**Table 115 - Trade movement and the number of workers and their monetary for commercial establishments
and their branches for the year of 2016**

Private sector retail trade according to economic activity

Kafr El Sheikh Governorate

Value in 000 L.E

The economic activity	صافى الربح او الخسارة Net profit or loss	اجمالى المصروفات Total Expenses	اجمالى الايرادات		المبيعات	
			Total revenue		Sales	
			العمولة Commission	ايرادات متنوعة Diverse revenues	مستورد Imported	محلى Local
Total	2332569	413068	127458	179533	1217095	14448695
Motor vehicles	23758	1682	24000	1440	-	-
Parts,spare parts and accessories for motor vehicles	62268	14317	-	1060	278515	123225
Non-specialized stores food,beverages,tobacco are the dominat goods	18808	1882	-	1525	300	127386
Food in specialized stores	865422	80245	15132	24932	5238	4866059
Vehicle fuels	1401	735	-	216	-	60480
Computer hardware, software and communications	43840	15660	1760	11880	58848	138308
Audio and video equipment in specialized stores	56394	2449	-	1630	-	166423
Textiles	31168	8116	-	-	10675	246379
Metal haberdashery, paint, glass and building supplies	437643	107454	19200	23381	22597	4155963
Carpets, floor coverings, walls and floors	14029	2435	-	1008	12960	44800
Household appliances,furniture,lighting equipment	345385	87719	23074	55212	-	2962496
Cultural and entertainment goods in specialized stores	7083	4313	-	4004	20944	29876
Retail trade for toys	1619	37	-	-	-	5700
Clothing, footwear and leather goods	48228	10437	-	5348	79927	279501
Pharmaceutical Goods; Cosmetics & Decorations Trading	181810	12050	-	1764	474566	535508
Other specialized stores	164549	38789	44292	29501	252525	448105
Used goods in specialized stores	29164	24748	-	16632	-	258486

جدول 116 - حركة التجارة وعدد المشتغلين واجورهم النقدي للمنشآت التجارية وفروعها عام 2016

للقطاع الخاص بتجارة التجزئة طبقا للنشاط الاقتصادي

محافظة الغربية

القيمة بالالف جنيه

المشتريات	مخزون بضائع بغرض البيع		الاجور النقدي	عدد المشتغلين	عدد الفروع بما فيها المركز الرئيسى	عدد المنشآت	النشاط الاقتصادى	دليل النشاط
	مستورد Imported	محلى Local						
6318628	24588365	4030214	3686693	1879420	213909	109188	71035	الإجمالى
681600	-	44800	44800	16416	704	96	64	المركبات ذات المحركات 4510
699995	232405	56915	94430	52395	6615	3310	2515	أجزاء و قطع غيار وإكسسوارات المركبات ذات المحركات 4530
74496	297896	62322	62910	11340	2487	2365	1597	تجارة وإصلاح الدراجات النارية (الموتوسيكلات) و قطع غيارها 4540
6153	288019	24905	24905	55963	4981	1465	1172	متاجر غير متخصصة الأغذية،المشروبات،التبغ هي السلع الساندة فيها 4711
289620	5745812	584559	424043	261358	60150	38318	30395	الأغذية في المتاجر المتخصصة 4721
-	624920	4216	4080	92480	7480	1360	816	وقود المركبات 4730
293772	146600	31996	30378	51614	7088	4892	3106	معدات الحاسب الألى والبرمجيات و الاتصالات 4741
2125	4752400	149640	115382	227267	18511	5497	3305	المنسوجات 4751
101195	2237875	618787	528006	153573	15944	10298	5715	الخردوات المعدنية و الطلاء و الزجاج ولوازم البناء 4752
-	105984	4032	3744	4032	432	288	144	السجاد والكليم و أغطية الحوائط والأرضيات 4753
1525866	2054376	668628	614068	160570	14637	8468	4234	الاجهزة المنزلية والاثاث ومعدات الاضاءة 4759
65912	519596	17864	20944	47432	6468	4620	2464	السلع الثقافية والترفيهية فى المتاجر المتخصصة 4761
-	17918	8670	7514	-	289	289	289	معدات رياضة-أدوات صيد-قوارب-دراجات-موتوسيكلات 4763
386818	2726636	361508	339021	218606	18651	8747	4410	الملابس والاحذية والسلع الجلدية 4771
892579	1751759	550890	505197	254467	19832	6336	3218	السلع الصيدلانية والطبية ومستحضرات التجميل للزينة 4772
1298497	3012457	839660	866347	268519	28304	11709	6769	المتاجر المتخصصة الاخرى 4773
-	73712	822	924	3388	1336	1130	822	السلع المستعملة فى المتاجر المتخصصة 4774

**Table 116 - Trade movement and the number of workers and their monetary for commercial establishments
and their branches for the year of 2016**

Private sector retail trade according to economic activity

Gharbia Governorate

Value in 000 L.E

The economic activity	صافى الربح او الخسارة Net profit or loss	اجمالى المصروفات Total Expenses	اجمالى الايرادات		المبيعات	
			Total revenue		Sales	
			العمولة Commission	ايرادات متنوعة Diverse revenues	مستورد Imported	محلى Local
Total	6341256	1149311	285430	562380	7897948	31187701
Motor vehicles	47013	9371	-	2688	751712	-
Parts,spare parts and accessories for motor vehicles	227018	34032	-	16265	923655	343440
Motor cycles trade and repair	101951	4937	1830	5490	93696	390192
Non-specialized stores food,beverages,tobacco are the dominat goods	-18788	16737	-	14650	6739	326695
Food in specialized stores	1377835	270375	3407	138432	398063	7244582
Vehicle fuels	159290	62662	168096	83640	-	687480
Computer hardware, software and communications	123513	32383	-	19732	395662	230870
Textiles	1201592	61163	1281	41541	3145	6164322
Metal haberdashery, paint, glass and building supplies	446019	85495	-	45529	130757	2757090
Carpets, floor coverings, walls and floors	24189	3891	-	-	-	137808
Household appliances,furniture,lighting equipment	646382	128003	59770	36889	1749806	2614172
Cultural and entertainment goods in specialized stores	104995	34837	-	22792	97020	656040
Sport equipment-fishing equipment-boats-sports degrees.	2597	293	-	-	-	19652
Clothing, footwear and leather goods	813615	78314	1146	33509	529112	3637735
Pharmaceutical Goods; Cosmetics & Decorations Trading	361589	144993	-	10766	1172781	2176147
Other specialized stores	691918	176375	49900	89221	1645800	3689532
Used goods in specialized stores	30528	5450	-	1236	-	111944

جدول 117 - حركة التجارة وعدد المشتغلين واجورهم النقدية للمنشآت التجارية وفروعها عام 2016

للقطاع الخاص بتجارة التجزئة طبقا للنشاط الاقتصادي

محافظة المنوفية

القيمة بالالف جنيه

المشتريات		مخزون بضائع بغرض البيع		الاجور النقدية	عدد المشتغلين	عدد الفروع بما فيها المركز الرئيسي	عدد المنشآت	النشاط الاقتصادي	دليل النشاط
مستورد Imported	محلى Local	اخر العام Lastest year	اول العام First year	Cash,socia insuranceand benefits in kind	Number of workres	Number of branches	Number of establi- ments		
2671737	15934663	3473816	3387899	624212	93407	57400	38950	الاجمالي	
25125	22400	4575	5900	-	395	395	395	أجزاء و قطع غيار وإكسسوارات المركبات ذات المحركات	4530
59136	-	13056	16896	-	1536	1536	1536	تجارة وإصلاح الدراجات النارية (الموتوسيكلات) و قطع غيارها	4540
64018	4322531	341140	235008	123682	27851	18444	15991	الأغذية في المتاجر المتخصصة	4721
3420	274080	2312	2040	17144	1804	420	284	وقود المركبات	4730
1331080	17160	226462	226626	21560	1842	1044	742	معدات الحاسب الآلي والبرمجيات و الاتصالات	4741
-	1011850	1200500	1330840	30184	2401	686	343	المنسوجات	4751
194262	3623404	297970	291521	62753	8056	6262	3394	الخردوات المعدنية و الطلاء والزجاج ولوازم البناء	4752
207110	714310	361970	354830	36649	5598	5162	2581	الأجهزة المنزلية والاثاث ومعدات الاضاءة	4759
15400	246144	8526	9536	5236	1712	2328	1318	السلع الثقافية والترفيهية فى المتاجر المتخصصة	4761
10696	273512	226908	139430	24830	9932	3820	2292	الملابس والاحذية والسلع الجلدية	4771
685765	3495013	325069	297069	204923	18936	7054	3829	السلع الصيدلانية والطبية ومستحضرات التجميل للزينة	4772
75725	1355575	403000	431275	75075	11700	9425	5525	المتاجر المتخصصة الاخرى	4773
-	578684	62328	46928	22176	1644	824	720	السلع المستعملة فى المتاجر المتخصصة	4774

**Table 117 - Trade movement and the number of workers and their monetary for commercial establishments
and their branches for the year of 2016**

Private sector retail trade according to economic activity

Menoufia Governorate

Value in 000 L.E

The economic activity	صافى الربح او الخسارة	اجمالى المصروفات	اجمالى الايرادات		المبيعات	
	Net profit or loss	Total Expenses	Total revenue		Sales	
			العمولة Commission	ايرادات متنوعة Diverse revenues	مستورد Imported	محلى Local
Total	2712229	512616	91736	134722	3163667	18979415
Parts,spare parts and accessories for motor vehicles	12792	6563	-	3120	34375	30710
Motor cycles trade and repair	9984	5376	-	-	78336	-
Food in specialized stores	885669	198642	30264	46132	79302	5332712
Vehicle fuels	84836	17852	61472	10488	4260	320840
Computer hardware, software and communications	143408	12228	-	1540	1501400	22660
Textiles	-44619	8604	-	5145	-	1131214
Metal haberdashery, paint, glass and building supplies	103249	53003	-	30986	230043	3769193
Household appliances,furniture,lighting equipment	175015	33619	-	5838	253814	899911
Cultural and entertainment goods in specialized stores	54296	10460	-	1540	19712	311294
Clothing, footwear and leather goods	161941	25239	-	5348	13370	390022
Pharmaceutical Goods; Cosmetics & Decorations Trading	793662	77350	-	7594	847655	4373464
Other specialized stores	210533	55967	-	16575	101400	1683175
Used goods in specialized stores	121463	7713	-	416	-	714220

جدول 118 - حركة التجارة وعدد المشتغلين واجورهم النقدي للمنشآت التجارية وفروعها عام 2016

للقطاع الخاص بتجارة التجزئة طبقا للنشاط الاقتصادي

محافظة البحيرة

القيمة بالالف جنيه

المشتريات	مخزون بضائع بغرض البيع		الايجور النقدي	عدد المشتغلين	عدد الفروع بما فيها المركز الرئيسي	عدد المنشآت	النشاط الاقتصادي	دليل النشاط
	مستورد	محلى						
Imported	Local	Lastest year	First year					
7217971	17388106	3310329	2103182	1094599	154641	101281	67233	الإجمالي
206965	297330	15635	16165	12190	3180	2650	2120	أجزاء و قطع غيار وإكسسوارات المركبات ذات المحركات
-	-	-	-	18432	2304	768	768	تجارة وإصلاح الدراجات النارية (الموتوسيكلات) و قطع غيارها
26415	163693	7341	7808	3778	1530	732	579	متاجر غير متخصصة الأغذية، المشروبات، التبغ هي السلع السائدة فيها
2424117	7401988	467699	442507	357218	52903	27237	24890	الأغذية في المتاجر المتخصصة
11972	350178	9752	21872	26586	3184	962	549	وقود المركبات
463212	190552	106988	81320	18058	4832	3680	2610	معدات الحاسب الألي والبرمجيات و الاتصالات
223648	328695	25659	20790	14852	3584	2902	1878	المنسوجات
308607	1649987	264288	233931	70253	13110	9761	5841	الخردوات المعدنية و الطلاء و الزجاج ولوازم البناء
26776	43568	-	-	6068	788	344	244	السجاد والكليم و أغطية الحوائط والأرضيات
1189064	970130	827420	642374	126590	10893	5687	2883	الاجهزة المنزلية والاثاث ومعدات الاضاءة
24420	79478	15907	12728	3740	1516	1811	1109	السلع الثقافية والترفيهية في المتاجر المتخصصة
422250	1185754	156591	123265	83154	15658	15730	8247	الملابس الاحذية والسلع الجلدية
574498	1470919	1200802	310939	87773	11107	7416	3708	السلع الصيدلانية والطبية ومستحضرات التجميل للزينة
1316027	2904714	206395	184863	251123	28512	20677	11191	المتاجر المتخصصة الاخرى
-	351120	5852	4620	14784	1540	924	616	السلع المستعملة في المتاجر المتخصصة

**Table 118 - Trade movement and the number of workers and their monetary for commercial establishments
and their branches for the year of 2016**

Private sector retail trade according to economic activity

Behera Governorate

Value in 000 L.E

The economic activity	صافى الربح او الخسارة Net profit or loss	اجمالى المصروفات Total Expenses	اجمالى الايرادات		المبيعات	
			Total revenue		Sales	
			العمولة Commission	ايرادات متنوعة Diverse revenues	مستورد Imported	محلى Local
Total	6130662	958815	488388	1003733	8857152	21233733
Parts,spare parts and accessories for motor vehicles	45297	32878	-	25175	252015	318000
Motor cycles trade and repair	33791	3841	49920	6144	-	-
Non-specialized stores food,beverages,tobacco are the dominat goods	26533	4573	-	4270	35291	185898
Food in specialized stores	1966577	281545	93172	126494	3021425	9165162
Vehicle fuels	28108	12830	45242	8235	15664	372653
Computer hardware, software and communications	140697	32761	10560	24450	545254	239348
Textiles	102909	55586	-	38418	283651	398752
Metal haberdashery, paint, glass and building supplies	393661	75058	-	37019	393384	2036806
Carpets, floor coverings, walls and floors	17262	3046	-	2344	35152	59224
Household appliances,furniture,lighting equipment	933851	120723	-	585489	1371687	1198136
Cultural and entertainment goods in specialized stores	21606	4066	-	702	32285	97144
Clothing, footwear and leather goods	318836	94221	-	27129	527850	1515910
Pharmaceutical Goods; Cosmetics & Decorations Trading	1414295	75370	278444	27463	717929	1709156
Other specialized stores	663215	156157	11050	89477	1625565	3543612
Used goods in specialized stores	24024	6160	-	924	-	393932

جدول 119 - حركة التجارة وعدد المشتغلين واجورهم النقدي للمنشآت التجارية وفروعها عام 2016

للقطاع الخاص بتجارة التجزئة طبقا للنشاط الاقتصادي

محافظة الاسماعيلية

القيمة بالالف جنيه

المشتريات	مخزون بضائع بغرض البيع		الايجور النقدي	عدد المشتغلين	عدد الفروع بما فيها المركز الرئيسى	عدد المنشآت	النشاط الاقتصادى	دليل النشاط
	مستورد Imported	محلى Local						
745823	7943684	892214	815951	443578	62058	31621	19903	الاجمالى
-	288480	41280	-	6720	1200	960	480	المركبات ذات المحركات 4510
-	83740	42665	-	7420	1325	530	530	أجزاء و قطع غيار وإكسسوارات المركبات ذات المحركات 4530
14650	179609	32230	23440	-	293	293	293	متاجر غير متخصصة الأغذية،المشروبات،التبغ هى السلع الساندة فيها 4711
-	2210982	147637	67558	167994	27327	10079	7202	الأغذية في المتاجر المتخصصة 4721
-	720	-	-	144	24	24	12	وقود المركبات 4730
52680	2640	9340	8240	2524	742	522	522	معدات الحاسب الألى والبرمجيات و الاتصالات 4741
-	34160	1708	2135	11529	854	854	427	المنسوجات 4751
37083	1868835	455878	591670	49105	6201	2056	1371	الخردوات المعدنية و الطلاء والزجاج ولوازم البناء 4752
118618	1056868	52059	48650	51544	6432	4328	2303	الاجهزة المنزلية والاثاث ومعدات الاضاءة 4759
8932	59752	6776	6160	18480	1540	1232	924	السلع الثقافية والترفيهية فى المتاجر المتخصصة 4761
267400	966390	39118	22979	67636	7988	5786	2893	الملابس والاحذية والسلع الجلدية 4771
220460	350320	32918	20234	36844	3624	2114	1208	السلع الصيدلانية والطبية ومستحضرات التجميل للزينة 4772
26000	560600	19825	12257	13474	2352	1919	1122	المتاجر المتخصصة الاخرى 4773
-	280588	10780	12628	10164	2156	924	616	السلع المستعملة فى المتاجر المتخصصة 4774

**Table 119 - Trade movement and the number of workers and their monetary for commercial establishments
and their branches for the year of 2016**

Private sector retail trade according to economic activity

Ismailia Governorate

Value in 000 L.E

The economic activity	صافى الربح او الخسارة Net profit or loss	اجمالى المصروفات Total Expenses	اجمالى الايرادات		المبيعات	
			Total revenue		Sales	
			العمولة Commission	ايرادات متنوعة Diverse revenues	مستورد Imported	محلى Local
Total	1198222	419176	37921	242109	900258	9493932
Motor vehicles	13672	19928	9600	-	-	277920
Parts,spare parts and accessories for motor vehicles	62269	7956	-	3180	-	115540
Non-specialized stores food,beverages,tobacco are the dominat goods	36910	9091	-	7032	16701	207737
Food in specialized stores	388338	114418	4590	45441	-	2751622
Vehicle fuels	-98	194	-	-	-	960
Computer hardware, software and communications	15435	2801	-	1980	67500	5500
Textiles	-429	2137	-	-	-	47824
Metal haberdashery, paint, glass and building supplies	62004	46202	-	12572	46288	2140161
Household appliances,furniture,lighting equipment	142655	48316	2502	44480	132193	1235417
Cultural and entertainment goods in specialized stores	-4626	26186	2464	24640	9856	71148
Clothing, footwear and leather goods	275379	59164	-	25976	324700	1269154
Pharmaceutical Goods; Cosmetics & Decorations Trading	73959	23889	-	-	267270	425518
Other specialized stores	147541	13615	18765	70032	35750	629115
Used goods in specialized stores	-14787	45279	-	6776	-	316316

جدول 120 - حركة التجارة وعدد المشتغلين واجورهم النقدي للمنشآت التجارية وفروعها عام 2016

للقطاع الخاص بتجارة التجزئة طبقا للنشاط الاقتصادي

محافظة الجيزة

القيمة بالالف جنيه

المشتريات	مخزون بضائع بغرض البيع		الاجور النقدي	عدد المشتغلين	عدد الفروع بما فيها المركز الرئيسي	عدد المنشآت	النشاط الاقتصادي	دليل النشاط
	مستورد Imported	محلى Local						
139775401	102787992	40580221	24275100	4688523	347793	110426	71877	الاجمالي
123148552	957248	34222956	18065870	856645	21395	782	782	المركبات ذات المحركات 4510
192349	473192	223284	162564	24380	3276	2174	1617	أجزاء و قطع غيار وإكسسوارات المركبات ذات المحركات 4530
-	200448	21504	13824	27648	2304	1536	1536	تجارة وإصلاح الدراجات النارية (الموتوسيكلات) و قطع غيارها 4540
183418	3449538	157485	140455	82919	8258	2380	1483	متاجر غير متخصصة الأغذية، المشروبات، التبغ هي السلع السائدة فيها 4711
8030811	66764625	2482126	2225042	1905395	168162	42639	31312	الأغذية في المتاجر المتخصصة 4721
5850	468	2340	1014	3900	702	78	78	المشروبات في المتاجر المتخصصة 4722
52767	721149	9595	7996	14735	3230	1615	1607	تجارة التجزئة للتبغ ومنتجاته 4723
-	9261878	56304	38352	300096	23777	1517	831	وقود المركبات 4730
197780	4589551	233902	249006	215185	9518	4214	2987	معدات الحاسب الآلي والبرمجيات و الاتصالات 4741
-	121630	70180	63740	2270	667	447	437	المنسوجات 4751
723296	7184267	873128	1312795	185949	19445	10708	6183	الخردوات المعدنية و الطلاء والزجاج ولوازم البناء 4752
-	33100	2900	3600	16400	1000	100	100	السجاد والكليم و أغطية الحوائط والأرضيات 4753
5839396	1969063	846446	824699	260292	21432	10129	5282	الأجهزة المنزلية والأثاث ومعدات الاضاءة 4759
44344	61740	20451	12559	32322	3103	1504	1096	السلع الثقافية والترفيهية في المتاجر المتخصصة 4761
10421	772271	110635	110076	180823	14624	6479	3313	الملابس والأحذية والسلع الجلدية 4771
1000302	2314554	523726	449289	257594	19046	8350	4286	السلع الصيدلانية والطبية ومستحضرات التجميل للزينة 4772
346115	3645142	697687	569879	293942	25286	14130	7817	المتاجر المتخصصة الاخرى 4773
-	268128	25572	24340	28028	2568	1644	1130	السلع المستعملة في المتاجر المتخصصة 4774

**Table 120 - Trade movement and the number of workers and their monetary for commercial establishments
and their branches for the year of 2016**

Private sector retail trade according to economic activity

Giza Governorate

Value in 000 L.E

The economic activity	صافى الربح او الخسارة Net profit or loss	اجمالى المصروفات Total Expenses	اجمالى الايرادات		المبيعات	
			Total revenue		Sales	
			العمولة Commission	ايرادات متنوعة Diverse revenues	مستورد Imported	محلى Local
Total	35721342	10020115	841386	5653197	154075013	116118656
Motor vehicles	20429135	5301423	431396	990029	131965740	1148752
Parts,spare parts and accessories for motor vehicles	224514	59807	-	6727	263707	643088
Motor cycles trade and repair	13053	8451	-	-	-	241920
Non-specialized stores food,beverages,tobacco are the dominat goods	305533	80924	-	48052	246706	3790544
Food in specialized stores	8726281	2511630	31212	4070955	10454150	73125341
Beverages in specialized stores	2147	2923	-	1872	11310	780
Retail trade for tobcco and its products	78680	21004	7286	9594	71955	797901
Vehicle fuels	208492	233684	185336	100785	-	9700077
Computer hardware, software and communications	641973	251735	-	20400	237160	5653768
Textiles	45039	1631	-	-	-	164130
Metal haberdashery, paint, glass and building supplies	1372705	148327	-	78029	1052364	8923818
Carpets, floor coverings, walls and floors	25676	5724	-	3500	-	78100
Household appliances,furniture,lighting equipment	1616713	932097	4840	23628	7912908	2654438
Cultural and entertainment goods in specialized stores	93719	13718	-	55771	77156	105024
Clothing, footwear and leather goods	111009	98701	1844	46079	21140	1103603
Pharmaceutical Goods; Cosmetics & Decorations Trading	493481	156866	1372	31404	1288059	2827525
Other specialized stores	1281943	180165	178100	166372	472658	4802369
Used goods in specialized stores	51249	11305	-	-	-	357478

جدول 121 - حركة التجارة وعدد المشتغلين واجورهم النقدية للمنشآت التجارية وفروعها عام 2016

للقطاع الخاص بتجارة التجزئة طبقا للنشاط الاقتصادي

محافظة بنى سويف

القيمة بالالف جنية

المشتريات	مخزون بضائع بغرض البيع		الاجور النقدية	عدد المشتغلين	عدد الفروع بما فيها المركز الرئيسى	عدد المنشآت	النشاط الاقتصادى	دليل النشاط
	مستورد Imported	محلى Local						
2681441	9992937	805988	781199	402622	69160	48990	30509	الاجمالى
79500	-	26500	26500	-	265	265	265	4530 أجزاء و قطع غيار وإكسسوارات المركبات ذات المحركات
230400	7680	7680	7680	-	768	768	768	4540 تجارة وإصلاح الدراجات النارية (الموتوسيكلات) وقطع غيارها
180781	630849	34798	33158	16105	2291	1192	899	4711 متاجر غير متخصصة الأغذية، المشروبات، التبغ هى السلع السائدة فيها
83777	3672984	175552	168142	138479	27246	19751	13344	4721 الأغذية في المتاجر المتخصصة
-	-	-	-	520	48	8	8	4723 تجارة التجزئة للتبغ ومنتجاته
134504	10880	11067	11010	45282	5466	1202	601	4730 وقود المركبات
146212	213796	30404	27544	13420	4444	4268	2904	4741 معدات الحاسب الألي والبرمجيات و الاتصالات
253140	543119	45368	42212	13367	3876	3133	1818	4752 الخردوات المعدنية و الطلاء والزجاج ولوازم البناء
1164644	2454585	127642	125981	60911	5438	3130	1565	4759 الاجهزة المنزلية والاثاث ومعدات الاضاءة
114268	413952	36344	36036	19712	3388	1540	1232	4761 السلع الثقافية والترفيهية فى المتاجر المتخصصة
65533	280728	84126	82834	33621	3977	3652	1826	4771 الملابس والاحذية والسلع الجلدية
205932	811754	83246	98346	26810	4401	3607	2002	4772 السلع الصيدلانية والطبية ومستحضرات التجميل للزينة
22750	952610	143261	121756	34395	7552	6474	3277	4773 المتاجر المتخصصة الاخرى

**Table 121 - Trade movement and the number of workers and their monetary for commercial establishments
and their branches for the year of 2016**

Private sector retail trade according to economic activity

Beni Suef Governorate

Value in 000 L.E

The economic activity	صافى الربح او الخسارة Net profit or loss	اجمالى المصروفات Total Expenses	اجمالى الايرادات		المبيعات	
			Total revenue		Sales	
			العمولة Commission	ايرادات متنوعة Diverse revenues	مستورد Imported	محلى Local
Total	1377220	444582	408458	244906	2973809	11246840
Parts,spare parts and accessories for motor vehicles	4767	533	-	-	84800	-
Motor cycles trade and repair	25344	6912	-	-	261120	9216
Non-specialized stores food,beverages,tobacco are the dominat goods	49867	11075	-	5802	196310	684925
Food in specialized stores	286341	103718	2328	57700	99657	4118204
Retail trade for tobcco and its products	606	170	1152	144	-	-
Vehicle fuels	352183	91970	387994	91320	143072	12376
Computer hardware, software and communications	76914	21118	16060	14212	189200	249128
Metal haberdashery, paint, glass and building supplies	63536	14876	-	5910	276235	602737
Household appliances,furniture,lighting equipment	192868	64097	-	43596	1236977	2654871
Cultural and entertainment goods in specialized stores	38798	6170	924	2772	128128	460768
Clothing, footwear and leather goods	67035	18040	-	1753	87960	373952
Pharmaceutical Goods; Cosmetics & Decorations Trading	142625	29697	-	3420	239800	988698
Other specialized stores	76336	76206	-	18277	30550	1091965

جدول 122 - حركة التجارة وعدد المشتغلين واجورهم النقدية للمنشآت التجارية وفروعها عام 2016

للقطاع الخاص بتجارة التجزئة طبقا للنشاط الاقتصادي

محافظة الفيوم

القيمة بالالف جنيه

المشتريات	مخزون بضائع بغرض البيع		الاجور النقدية	عدد المشتغلين	عدد الفروع بما فيها المركز الرئيسي	عدد المنشآت	النشاط الاقتصادي	دليل النشاط
	مستورد Imported	محلى Local						
3241808	13338554	941799	1148533	632555	89030	60219	36919	الاجمالي
900000	-	-	-	12720	1200	720	480	المركبات ذات المحركات 4510
412340	1071125	49305	75555	21730	1585	660	660	أجزاء و قطع غيار وإكسسوارات المركبات ذات المحركات 4530
373872	3996259	99025	106549	184507	33128	23792	17262	الأغذية في المتاجر المتخصصة 4721
-	166250	570	1710	10260	855	95	95	المشروبات في المتاجر المتخصصة 4722
-	-	-	-	396	60	24	12	وقود المركبات 4730
87780	195406	20806	27492	13800	3050	2968	1924	معدات الحاسب الألي والبرمجيات و الاتصالات 4741
-	31213	1715	2058	8575	686	686	343	المنسوجات 4751
13360	994845	40443	44702	40427	3986	2799	1531	الخردوات المعدنية و الطلاء والزجاج ولوازم البناء 4752
601975	1719756	294831	321416	75913	9453	5913	2963	الاجهزة المنزلية والاثاث ومعدات الاضاءة 4759
-	82692	8055	9719	7458	1602	1109	801	السلع الثقافية والترفيهية فى المتاجر المتخصصة 4761
545445	2762522	222877	302715	181986	20195	7932	3966	الملابس والاحذية والسلع الجلدية 4771
124316	688849	54740	63274	30502	3210	2002	1001	السلع الصيدلانية والطبية ومستحضرات التجميل للزينة 4772
182720	1612165	149328	193031	43033	9604	11415	5777	المتاجر المتخصصة الاخرى 4773
-	17472	104	312	1248	416	104	104	السلع المستعملة فى المتاجر المتخصصة 4774

**Table 122 - Trade movement and the number of workers and their monetary for commercial establishments
and their branches for the year of 2016**

Private sector retail trade according to economic activity

Fayoum Governorate

Value in 000 L.E

The economic activity	صافى الربح او الخسارة Net profit or loss	اجمالى المصروفات Total Expenses	اجمالى الايرادات		المبيعات	
			Total revenue		Sales	
			العمولة Commission	ايرادات متنوعة Diverse revenues	مستورد Imported	محلى Local
Total	3438674	610364	8612	126134	4138095	17195848
Motor vehicles	166550	28090	7680	5760	1093920	-
Parts,spare parts and accessories for motor vehicles	253677	21853	-	-	514895	1292080
Food in specialized stores	835895	201165	-	62556	426780	5109886
Beverages in specialized stores	17824	4026	-	-	-	199500
Vehicle fuels	469	767	492	1140	-	-
Computer hardware, software and communications	58623	20167	440	12424	110440	259158
Textiles	-1029	2744	-	1715	-	40131
Metal haberdashery, paint, glass and building supplies	224828	37894	-	6681	15600	1293332
Household appliances,furniture,lighting equipment	550390	84284	-	13291	800440	2245172
Cultural and entertainment goods in specialized stores	12300	7363	-	396	-	111081
Clothing, footwear and leather goods	752997	107142	-	5302	726861	3697767
Pharmaceutical Goods; Cosmetics & Decorations Trading	274808	25925	-	3624	213887	935423
Other specialized stores	290306	67900	-	12725	235272	1991830
Used goods in specialized stores	1036	1044	-	520	-	20488

جدول 123 - حركة التجارة وعدد المشتغلين واجورهم النقدي للمنشآت التجارية وفروعها عام 2016

للقطاع الخاص بتجارة التجزئة طبقا للنشاط الاقتصادي

محافظة المنيا

القيمة بالالف جنيه

المشتريات	مخزون بضائع بغرض البيع		الاجور النقدي	عدد المشتغلين	عدد الفروع بما فيها المركز الرئيسي	عدد المنشآت	النشاط الاقتصادي	دليل النشاط	
	مستورد Imported	محلى Local							آخر العام Lastest year
3078268	13318304	2514579	2236122	798023	154368	92606	61053	الإجمالي	
272540	371450	280780	268325	21010	3700	2115	1455	أجزاء و قطع غيار وإكسسوارات المركبات ذات المحركات	4530
49920	79104	18432	23808	9984	3072	1536	1536	تجارة وإصلاح الدراجات النارية (الموتوسيكلات) و قطع غيارها	4540
293	415767	3516	3516	5860	2051	879	586	متاجر غير متخصصة الأغذية، المشروبات، التبغ هي السلع الساندة فيها	4711
-	58347	2700	4725	5103	837	54	27	المتاجر غير المتخصصة	4719
115868	4669632	507575	418818	176530	52127	34510	27838	الأغذية في المتاجر المتخصصة	4721
84740	-	190	475	2565	285	190	95	المشروبات في المتاجر المتخصصة	4722
25296	325884	35768	28696	35996	5090	2212	1106	وقود المركبات	4730
399892	173140	40982	38950	26112	7200	5716	3628	معدات الحاسب الألي والبرمجيات و الاتصالات	4741
148596	418238	206237	168406	37149	4440	1024	939	المنسوجات	4751
275233	2305775	327081	322438	102898	15287	9010	5294	الخردوات المعدنية و الطلاء و الزجاج ولوازم البناء	4752
118428	489598	118509	107171	18192	4799	5080	2540	الاجهزة المنزلية والإثاث ومعدات الإضاءة	4759
59912	61434	23416	21840	1848	2020	1884	1096	السلع الثقافية والترفيهية في المتاجر المتخصصة	4761
-	8092	3757	4335	-	289	289	289	معدات رياضة-أدوات صيد-قوارب-دراجات-موتوسيكلات	4763
1061381	1911404	729850	614393	169006	29222	13382	6893	الملابس والاحذية والسلع الجلدية	4771
106335	969559	60308	70749	55907	7309	4004	2002	السلع الصيدلانية والطبية ومستحضرات التجميل للزينة	4772
359834	987188	143466	129929	115055	14584	9693	5009	المتاجر المتخصصة الأخرى	4773
-	73692	12012	9548	14808	2056	1028	720	السلع المستعملة في المتاجر المتخصصة	4774

**Table 123 - Trade movement and the number of workers and their monetary for commercial establishments
and their branches for the year of 2016**

Private sector retail trade according to economic activity

Menia Governorate

Value in 000 L.E

The economic activity	صافى الربح او الخسارة Net profit or loss	اجمالى المصروفات Total Expenses	اجمالى الايرادات		المبيعات	
			Total revenue		Sales	
			العمولة Commission	ايرادات متنوعة Diverse revenues	مستورد Imported	محلى Local
Total	3492269	946805	430410	483456	3941237	16500109
Parts,spare parts and accessories for motor vehicles	103166	24564	-	6300	332300	441675
Motor cycles trade and repair	25342	6146	-	-	70656	105216
Non-specialized stores food,beverages,tobacco are the dominat goods	89067	2935	-	-	586	513336
Non - specialized stores	2910	6621	-	5535	-	69471
Food in specialized stores	1059914	180369	93617	112133	157887	5749919
Beverages in specialized stores	5787	673	-	-	94050	-
Vehicle fuels	254310	77898	284757	19256	27200	381099
Computer hardware, software and communications	138114	44562	-	61934	493454	224400
Textiles	153018	27933	-	25790	175070	546243
Metal haberdashery, paint, glass and building supplies	432519	133759	44184	43874	402216	2755267
Household appliances,furniture,lighting equipment	111567	35007	-	7620	150676	603158
Cultural and entertainment goods in specialized stores	29189	9235	-	11562	72870	75610
Sport equipment-fishing equipment-boats-sports degrees.	6355	1737	-	1734	-	15028
Clothing, footwear and leather goods	615876	264140	-	158481	1351859	2396010
Pharmaceutical Goods; Cosmetics & Decorations Trading	145623	37411	7852	5738	139856	1171830
Other specialized stores	303177	88258	-	19795	472557	1347623
Used goods in specialized stores	16335	5557	-	3704	-	104224

جدول 124 - حركة التجارة وعدد المشتغلين واجورهم النقدية للمنشآت التجارية وفروعها عام 2016

للقطاع الخاص بتجارة التجزئة طبقا للنشاط الاقتصادي

محافظة اسيوط

القيمة بالالف جنيه

المشتريات	مخزون بضائع بغرض البيع		الاجور النقدية	عدد المشتغلين	عدد الفروع بما فيها المركز الرئيسى	عدد المنشآت	النشاط الاقتصادى	دليل النشاط
	مستورد Imported	محلى Local						
2207367	21640089	1124842	960289	819802	126751	81880	50946	الاجمالى
128260	73670	16430	14310	7155	1855	1590	1060	4530 أجزاء و قطع غيار وإكسسوارات المركبات ذات المحركات
13185	204221	1758	1758	9083	1758	1172	879	4711 متاجر غير متخصصة الأغذية،المشروبات،التبغ هى السلع السائدة فيها
261090	7135615	192212	119419	238030	46801	28642	21867	4721 الأغذية في المتاجر المتخصصة
-	1301972	3264	2992	10832	1732	876	444	4730 وقود المركبات
112180	429446	9020	7010	23320	3408	3188	1704	4741 معدات الحاسب الألى والبرمجيات و الاتصالات
-	69601	2989	2989	-	427	427	427	4751 المنسوجات
178577	3341729	175663	163245	97424	12623	8713	4791	4752 الخردوات المعدنية و الطلاء والزجاج ولوازم البناء
10080	27072	1008	1008	1728	288	288	144	4753 السجاد والكليم و أغطية الحوائط والأرضيات
111480	1631726	151918	142214	45318	7076	5584	2792	4759 الاجهزة المنزلية والاثاث ومعدات الاضاءة
275968	392584	30478	27312	52432	9190	4090	2550	4761 السلع الثقافية والترفيهية فى المتاجر المتخصصة
77378	819721	50514	42828	55264	8321	6708	3354	4771 الملابس والاحذية والسلع الجلدية
777415	1896953	166737	142462	160484	16291	8646	4323	4772 السلع الصيدلانية والطبية ومستحضرات التجميل للزينة
261754	3563335	320695	290894	118732	16365	11340	5995	4773 المتاجر المتخصصة الاخرى
-	752444	2156	1848	-	616	616	616	4774 السلع المستعملة فى المتاجر المتخصصة

**Table 124 - Trade movement and the number of workers and their monetary for commercial establishments
and their branches for the year of 2016**

Private sector retail trade according to economic activity

Asyout Governorate

Value in 000 L.E

The economic activity	صافى الربح او الخسارة Net profit or loss	اجمالى المصروفات Total Expenses	اجمالى الايرادات		المبيعات	
			Total revenue		Sales	
			العمولة Commission	ايرادات متنوعة Diverse revenues	مستورد Imported	محلى Local
Total	2283452	772761	106807	199360	2778158	24474593
Parts,spare parts and accessories for motor vehicles	20401	7424	-	-	144690	90100
Non-specialized stores food,beverages,tobacco are the dominat goods	17568	12025	-	-	14650	241432
Food in specialized stores	786786	176479	56201	46738	348281	8073987
Vehicle fuels	92181	10427	19816	18468	-	1376856
Computer hardware, software and communications	49802	17140	1540	5190	148614	474534
Textiles	6405	427	-	-	-	76433
Metal haberdashery, paint, glass and building supplies	216318	61030	-	13447	216712	3652501
Carpets, floor coverings, walls and floors	4608	1728	-	-	12096	33120
Household appliances,furniture,lighting equipment	185142	53866	-	22664	132000	1863164
Cultural and entertainment goods in specialized stores	87638	29606	-	6776	361592	466694
Clothing, footwear and leather goods	108779	77375	-	18336	107842	1004653
Pharmaceutical Goods; Cosmetics & Decorations Trading	345661	98178	-	2416	949099	2302901
Other specialized stores	295329	217198	29250	65325	342582	3989390
Used goods in specialized stores	66834	9858	-	-	-	828828

جدول 125 - حركة التجارة وعدد المشتغلين واجورهم النقدية للمنشآت التجارية وفروعها عام 2016

للقطاع الخاص بتجارة التجزئة طبقا للنشاط الاقتصادي

محافظة سوهاج

القيمة بالالف جنيه

المشتريات purchases	مخزون بضائع بغرض البيع Inventory for Sale		الاجور النقدية Cash,socia insuranceand benefits in kind	عدد المشتغلين Number of workres	عدد الفروع بما فيها المركز الرئيسى Number of branches	عدد المنشآت Number of establish- ments	النشاط الاقتصادي	دليل النشاط Activity guide
	مستورد Imported	محلى Local						
5870806	25446815	17612110	7591228	808609	129688	93094	60955	الإجمالي
864000	72000	78000	84000	11760	960	240	240	المركبات ذات المحركات 4510
200685	650355	90050	89366	32671	4080	2533	1664	أجزاء و قطع غيار وإكسسوارات المركبات ذات المحركات 4530
2148868	582624	677884	633060	78838	7985	3133	2365	تجارة وإصلاح الدراجات النارية (الموتوسيكلات)وقطع غيارها 4540
586	225317	21975	20510	-	293	293	293	متاجر غير متخصصة الأغذية،المشروبات،التبغ هي السلع السائدة فيها 4711
50716	5930336	749695	616027	94339	35054	26830	21606	الأغذية في المتاجر المتخصصة 4721
-	1204972	-	-	21204	1196	432	284	وقود المركبات 4730
600582	210774	97800	86488	64178	10338	7100	4584	معدات الحاسب الألي والبرمجيات و الاتصالات 4741
7395	109365	19944	20621	22063	1536	771	428	المنسوجات 4751
220920	8670584	14921305	5134812	81530	12361	7627	5260	الخردوات المعدنية و الطلاء والزجاج ولوازم البناء 4752
234327	2464401	157514	172024	80456	12155	9222	4750	الاجهزة المنزلية والأثاث ومعدات الإضاءة 4759
305092	347434	30128	70526	53900	5100	2550	1934	السلع الثقافية والترفيهية فى المتاجر المتخصصة 4761
-	332350	14739	14450	6936	867	578	289	معدات رياضة.أدوات صيد-قوارب-دراجات- موتوسيكلات 4763
443120	1332034	193292	167316	63412	11842	11842	6494	الملابس والاحذية والسلع الجلدية 4771
701240	1536334	369029	294848	94332	12723	8920	4611	السلع الصيدلانية والطبية ومستحضرات التجميل للزينة 4772
93275	1762535	190755	187180	102990	12890	10715	5845	المتاجر المتخصصة الاخرى 4773
-	15400	-	-	-	308	308	308	السلع المستعملة فى المتاجر المتخصصة 4774

**Table 125 - Trade movement and the number of workers and their monetary for commercial establishments
and their branches for the year of 2016**

Private sector retail trade according to economic activity

Suhag Governorate

Value in 000 L.E

The economic activity	صافى الربح او الخسارة Net profit or loss	اجمالى المصروفات Total Expenses	اجمالى الايرادات		المبيعات	
			Total revenue		Sales	
			العمولة Commission	ايرادات متنوعة Diverse revenues	مستورد Imported	محلى Local
Total	15978562	991615	347619	400048	7359489	30968369
Motor vehicles	34070	16090	-	-	924000	79920
Parts,spare parts and accessories for motor vehicles	380059	15877	-	4240	265018	1009705
Motor cycles trade and repair	449205	224312	-	59832	2688351	690840
Non-specialized stores food,beverages,tobacco are the dominat goods	23731	5569	-	-	879	252859
Food in specialized stores	1436061	188881	17285	75356	69918	7404106
Vehicle fuels	146327	24365	14532	21136	-	1361200
Computer hardware, software and communications	239333	53009	14032	57416	767870	317246
Textiles	9228	6162	-	5118	9520	140252
Metal haberdashery, paint, glass and building supplies	10783729	131297	-	49444	263000	9789123
Household appliances,furniture,lighting equipment	733448	87336	-	54286	283650	3276542
Cultural and entertainment goods in specialized stores	81453	16915	-	616	398502	446074
Sport equipment-fishing equipment-boats-sports degrees.	91611	11851	-	10404	-	432055
Clothing, footwear and leather goods	435408	90224	-	11078	639850	1687294
Pharmaceutical Goods; Cosmetics & Decorations Trading	621396	67005	-	6342	926876	2012908
Other specialized stores	510731	50874	301770	44780	122055	2048225
Used goods in specialized stores	2772	1848	-	-	-	20020

جدول 126 - حركة التجارة وعدد المشتغلين واجورهم النقدية للمنشآت التجارية وفروعها عام 2016

للقطاع الخاص بتجارة التجزئة طبقا للنشاط الاقتصادي

محافظة قنا

القيمة بالالف جنيه

المشتريات	مخزون بضائع بغرض البيع		الاجور النقدية	عدد المشتغلين	عدد الفروع بما فيها المركز الرئيسي	عدد المنشآت	النشاط الاقتصادي	دليل النشاط	
	مستورد Imported	محلى Local							اخر العام Lastest year
1242996	9186512	934609	752343	321686	83564	48595	32911	الإجمالي	
2960	112725	17561	13370	7704	1807	1203	734	أجزاء و قطع غيار وإكسسوارات المركبات ذات المحركات	4530
64050	-	14640	14640	-	61	61	61	تجارة وإصلاح الدراجات النارية (الموتوسيكلات) و قطع غيارها	4540
73440	4567045	353041	320187	67055	36166	22453	18923	الأغذية في المتاجر المتخصصة	4721
-	7600	-	95	665	190	190	95	المشروبات في المتاجر المتخصصة	4722
-	19468	240	360	7095	1471	326	163	وقود المركبات	4730
47300	47160	10340	7480	2858	2056	2672	1446	معدات الحاسب الألي والبرمجيات و الاتصالات	4741
80514	94845	44836	32497	11761	3607	1732	866	المنسوجات	4751
159696	2767852	148289	131504	70762	10423	5896	2948	الخردوات المعدنية و الطلاء والزجاج ولوازم البناء	4752
13900	352692	104488	84008	63480	11460	4406	2342	الاجهزة المنزلية والاثاث ومعدات الاضاءة	4759
12930	14398	2106	1712	-	702	702	702	السلع الثقافية والترفيهية فى المتاجر المتخصصة	4761
174956	369392	31999	26685	54206	9662	4730	2365	الملابس والاحذية والسلع الجلدية	4771
184250	368910	154724	75415	23077	3305	2002	1001	السلع الصيدلانية والطبية ومستحضرات التجميل للزينة	4772
429000	412065	41565	35150	13023	2346	1914	957	المتاجر المتخصصة الاخرى	4773
-	52360	10780	9240	-	308	308	308	السلع المستعملة فى المتاجر المتخصصة	4774

**Table 126 - Trade movement and the number of workers and their monetary for commercial establishments
and their branches for the year of 2016**

Private sector retail trade according to economic activity

Qena Governorate

Value in 000 L.E

The economic activity	صافى الربح او الخسارة Net profit or loss	اجمالى المصروفات Total Expenses	اجمالى الايرادات		المبيعات	
			Total revenue		Sales	
			العمولة Commission	ايرادات متنوعة Diverse revenues	مستورد Imported	محلى Local
Total	1640440	332560	84763	65130	1453418	10938617
Parts,spare parts and accessories for motor vehicles	24395	8258	-	780	4625	146446
Motor cycles trade and repair	244	1281	-	-	65575	-
Food in specialized stores	366318	146947	40546	22202	80784	5044419
Beverages in specialized stores	1613	382	-	-	-	10355
Vehicle fuels	39872	6994	44217	3900	-	25432
Computer hardware, software and communications	36010	7012	-	4914	64900	67666
Textiles	56189	10020	-	5149	107335	128506
Metal haberdashery, paint, glass and building supplies	688798	39989	-	17568	178975	3513769
Household appliances,furniture,lighting equipment	69340	24648	-	2884	19460	481236
Cultural and entertainment goods in specialized stores	7071	1003	-	1168	16204	17636
Clothing, footwear and leather goods	60648	58495	-	949	231110	480324
Pharmaceutical Goods; Cosmetics & Decorations Trading	246072	13547	-	3624	247330	505593
Other specialized stores	37403	12751	-	1992	437120	458715
Used goods in specialized stores	6467	1233	-	-	-	58520

جدول 127 - حركة التجارة وعدد المشتغلين واجورهم النقدي للمنشآت التجارية وفروعها عام 2016

للقطاع الخاص بتجارة التجزئة طبقا للنشاط الاقتصادي

محافظة اسوان

القيمة بالالف جنيه

المشتريات purchases	مخزون بضائع بغرض البيع Inventory for Sale		الاجور النقدية Cash,socia insuranceand benefits in kind	عدد المشتغلين Number of workres	عدد الفروع بما فيها المركز الرئيسى Number of branches	عدد المنشآت Number of establish- ments	النشاط الاقتصادي	دليل النشاط Activity guide
	مستورد Imported	محلى Local						
194273	2077309	775598	577194	298685	52230	33329	24015	الاجمالي
4550	39650	4175	5215	3180	660	395	395	أجزاء و قطع غيار وإكسسوارات المركبات ذات المحركات
293	22854	3809	3809	1465	586	293	293	متاجر غير متخصصة الأغذية،المشروبات،التبغ هي السلع السائدة فيها
10088	1027106	241654	179303	106996	24741	17503	13217	الأغذية في المتاجر المتخصصة
-	17136	-	-	5848	544	136	136	وقود المركبات
16500	35420	17820	10560	7920	2200	1980	1320	معدات الحاسب الآلي والبرمجيات و الاتصالات
-	36015	26754	14749	19208	686	343	343	المنسوجات
-	98440	11286	11023	8667	2527	2264	1395	الخردوات المعدنية و الطلاء والزجاج ولوازم البناء
4092	238775	121932	69255	26298	3042	1997	1177	الاجهزة المنزلية والاثاث ومعدات الاضاءة
-	53400	15644	10730	10594	2020	1712	1010	السلع الثقافية والترفيهية فى المتاجر المتخصصة
-	142784	33462	27575	6255	2078	2005	1612	الملابس والاحذية والسلع الجلدية
157790	268294	263657	221770	95754	11036	2346	1737	السلع الصيدلانية والطبية ومستحضرات التجميل للزينة
960	97435	35405	23205	6500	2110	2355	1380	المتاجر المتخصصة الاخرى

**Table 127 - Trade movement and the number of workers and their monetary for commercial establishments
and their branches for the year of 2016**

Private sector retail trade according to economic activity

Aswan Governorate

Value in 000 L.E

The economic activity	صافى الربح او الخسارة Net profit or loss	اجمالى المصروفات Total Expenses	اجمالى الايرادات		المبيعات	
			Total revenue		Sales	
			العمولة Commission	ايرادات متنوعة Diverse revenues	مستورد Imported	محلى Local
Total	984634	217705	-	87294	281085	3205823
Parts,spare parts and accessories for motor vehicles	12696	1844	-	-	5850	57110
Non-specialized stores food,beverages,tobacco are the dominat goods	11133	1173	-	879	293	35746
Food in specialized stores	433271	102949	-	57508	14162	1546389
Vehicle fuels	1630	1498	-	680	-	25432
Computer hardware, software and communications	38015	7085	-	2860	34980	59840
Textiles	6170	6521	-	6174	-	49735
Metal haberdashery, paint, glass and building supplies	35723	11558	-	3487	-	150638
Household appliances,furniture,lighting equipment	87544	13693	-	10296	6600	300829
Cultural and entertainment goods in specialized stores	21710	7078	-	-	-	87868
Clothing, footwear and leather goods	132979	10124	-	3056	-	283199
Pharmaceutical Goods; Cosmetics & Decorations Trading	82690	48365	-	2114	217680	391212
Other specialized stores	121073	5817	-	240	1520	217825

جدول 128 - حركة التجارة وعدد المشتغلين واجورهم النقدي للمنشآت التجارية وفروعها عام 2016

للقطاع الخاص بتجارة التجزئة طبقا للنشاط الاقتصادي

محافظة الأقصر

القيمة بالالف جنيه

المشتريات	مخزون بضائع بغرض البيع		الاجور النقدية	عدد المشتغلين	عدد الفروع بما فيها المركز الرئيسي	عدد المنشآت	النشاط الاقتصادي	دليل النشاط
	مستورد	محلى						
Imported	Local	Lastest year	First year					
463942	2746868	516945	301482	174163	73363	67053	48469	الإجمالي
14575	25550	7285	6755	5025	1975	1055	925	4530 أجزاء و قطع غيار وإكسسوارات المركبات ذات المحركات
-	66816	18432	11520	9984	1536	768	768	4540 تجارة وإصلاح الدراجات النارية (الموتوسيكلات) و قطع غيارها
-	110498	18913	10668	5299	2175	3072	1749	4711 متاجر غير متخصصة الأغذية، المشروبات، التبغ هي السلع السائدة فيها
66689	1325881	233261	128510	37528	32882	31827	24237	4721 الأغذية في المتاجر المتخصصة
-	180	-	-	5848	840	568	284	4730 وقود المركبات
34690	15180	18916	12428	5002	1484	1484	1402	4741 معدات الحاسب الألي والبرمجيات و الاتصالات
-	32928	3430	2401	5831	1715	686	343	4751 المنسوجات
35505	195219	32473	16808	22092	5820	5534	3293	4752 الخردوات المعدنية و الطلاء والزجاج ولوازم البناء
14852	120963	32212	16934	5214	3412	3216	2938	4759 الاجهزة المنزلية والاثاث ومعدات الاضاءة
-	20306	814	407	11088	1023	506	715	4761 السلع الثقافية والترفيهية فى المتاجر المتخصصة
-	12716	2890	2312	-	289	289	289	4763 معدات رياضة-أدوات صيد-قوارب-دراجات-موتوسيكلات
-	262362	46927	28921	13248	7910	7848	6101	4771 الملابس والاحذية والسلع الجلدية
278331	312963	62836	39923	25940	6001	4614	2307	4772 السلع الصيدلانية والطبية ومستحضرات التجميل للزينة
19300	245306	38556	23895	22064	6301	5586	3118	4773 المتاجر المتخصصة الأخرى

**Table 128 - Trade movement and the number of workers and their monetary for commercial establishments
and their branches for the year of 2016**

Private sector retail trade according to economic activity

Luxor Governorate

Value in 000 L.E

The economic activity	صافى الربح او الخسارة Net profit or loss	اجمالى المصروفات Total Expenses	اجمالى الايرادات		المبيعات	
			Total revenue		Sales	
			العمولة Commission	ايرادات متنوعة Diverse revenues	مستورد Imported	محلى Local
Total	725711	230174	25142	207753	570332	3322168
Parts,spare parts and accessories for motor vehicles	5246	6224	-	6430	18550	31110
Motor cycles trade and repair	10751	4609	-	4608	-	80640
Non-specialized stores food,beverages,tobacco are the dominat goods	26460	7053	-	8860	-	132205
Food in specialized stores	347069	93706	2754	72919	79635	1610814
Vehicle fuels	16142	6070	22168	5856	-	216
Computer hardware, software and communications	14346	4814	220	1980	47084	18260
Textiles	-2058	343	-	-	-	36015
Metal haberdashery, paint, glass and building supplies	50407	17936	-	8118	60490	236886
Household appliances,furniture,lighting equipment	31501	13748	-	11986	17854	141160
Cultural and entertainment goods in specialized stores	-8530	4108	-	1848	-	24717
Sport equipment-fishing equipment-boats-sports degrees.	2600	579	-	-	-	15317
Clothing, footwear and leather goods	56242	25657	-	24287	-	315216
Pharmaceutical Goods; Cosmetics & Decorations Trading	136221	26825	-	48052	323624	385691
Other specialized stores	39314	18502	-	12809	23095	293921

جدول 129 - حركة التجارة وعدد المشتغلين واجورهم النقدية للمنشآت التجارية وفروعها عام 2016

للقطاع الخاص بتجارة التجزئة طبقا للنشاط الاقتصادي

محافظة البحر الاحمر

القيمة بالالف جنيه

المشتريات		مخزون بضائع بغرض البيع		الاجور النقدية	عدد المشتغلين	عدد الفروع بما فيها المركز الرئيسي	عدد المنشآت	النشاط الاقتصادي	دليل النشاط
مستورد Imported	محلى Local	اخر العام Lastest year	اول العام First year	Cash,socia insuranceand benefits in kind	Number of workres	Number of branches	Number of establish- ments		
428489	3407262	578963	528366	95320	15249	9124	7529	الإجمالي	
344500	38425	23850	19875	-	265	265	265	أجزاء و قطع غيار وإكسسوارات المركبات ذات المحركات	4530
-	19200	24576	19200	-	768	768	768	تجارة وإصلاح الدراجات النارية (الموتوسيكلات) وقطع غيارها	4540
3809	731914	58014	51275	10841	1172	1172	586	متاجر غير متخصصة الأغذية، المشروبات، التبغ هي السلع الساندة فيها	4711
-	1684989	151470	148257	46359	8262	3672	3672	الأغذية في المتاجر المتخصصة	4721
48620	95040	15620	9900	2640	1100	880	660	معدات الحاسب الألي والبرمجيات و الاتصالات	4741
31560	499174	137023	128081	23670	2630	1315	1052	الخردوات المعدنية و الطلاء والزجاج ولوازم البناء	4752
-	86400	63360	60480	3024	288	288	144	السجاد والكليم و أغطية الحوائط والأرضيات	4753
-	252120	105050	91298	8786	764	764	382	الملابس والاحذية والسلع الجلدية	4771

**Table 129 - Trade movement and the number of workers and their monetary for commercial establishments
and their branches for the year of 2016**

Private sector retail trade according to economic activity

Red Sea Governorate

Value in 000 L.E

The economic activity	صافى الربح او الخسارة Net profit or loss	اجمالى المصروفات Total Expenses	اجمالى الايرادات Total revenue		المبيعات Sales	
			العمولة Commission	ايرادات متنوعة Diverse revenues	مستورد Imported	محلى Local
Total	626858	141572	_	47207	500273	4101424
Parts,spare parts and accessories for motor vehicles	55914	3181	_	_	388225	49820
Motor cycles trade and repair	16893	7683	_	7680	_	30720
Non-specialized stores food,beverages,tobacco are the dominat goods	37486	10566	_	293	4102	783482
Food in specialized stores	288208	72566	_	9639	_	2079270
Computer hardware, software and communications	43775	6605	_	1980	65340	123640
Metal haberdashery, paint, glass and building supplies	125174	19213	_	27615	42606	619628
Carpets, floor coverings, walls and floors	22747	3029	_	_	_	112320
Clothing, footwear and leather goods	36661	18729	_	_	_	302544

جدول 130 - حركة التجارة وعدد المشتغلين واجورهم النقدية للمنشآت التجارية وفروعها عام 2016

للقطاع الخاص بتجارة التجزئة طبقا للنشاط الاقتصادي

محافظة الوادي الجديد

القيمة بالالف جنيه

المشتريات	مخزون بضائع بغرض البيع		الاجور النقدية	عدد المشتغلين	عدد الفروع بما فيها المركز الرئيسي	عدد المنشآت	النشاط الاقتصادي	دليل النشاط	
	مستورد Imported	محلي Local							آخر العام Lastest year
1314908	4635565	365755	342523	96137	26303	18988	15306	الإجمالي	
18285	-	8480	8215	-	265	265	265	أجزاء و قطع غيار وإكسسوارات المركبات ذات المحركات	4530
858248	3244560	145962	127143	61506	15341	9568	8456	الأغذية في المتاجر المتخصصة	4721
-	451440	-	-	399	342	114	57	وقود المركبات	4730
193380	53240	35640	33880	11220	2860	1980	1320	معدات الحاسب الآلي والبرمجيات و الاتصالات	4741
-	125111	17934	16226	-	427	427	427	المنسوجات	4751
141231	396604	59964	70484	5260	2104	1841	1315	الخردوات المعدنية و الطلاء والزجاج ولوازم البناء	4752
-	7244	1838	978	736	342	310	294	الاجهزة المنزلية والاثاث ومعدات الاضاءة	4759
17954	62266	43930	42784	4966	1528	1528	1146	الملابس والاحذية والسلع الجلدية	4771
46810	96942	25972	22348	6946	1208	1208	604	السلع الصيدلانية والطبية ومستحضرات التجميل للزينة	4772
39000	136250	26035	20465	5104	1578	1439	1114	المتاجر المتخصصة الاخرى	4773
-	61908	-	-	-	308	308	308	السلع المستعملة في المتاجر المتخصصة	4774

**Table 130 - Trade movement and the number of workers and their monetary for commercial establishments
and their branches for the year of 2016**

Private sector retail trade according to economic activity

Elwadi ElGidid Governorate

Value in 000 L.E

The economic activity	صافى الربح او الخسارة Net profit or loss	اجمالى المصروفات Total Expenses	اجمالى الايرادات Total revenue		المبيعات Sales	
			العمولة Commission	ايرادات متنوعة Diverse revenues	مستورد Imported	محلى Local
Total	698463	174422	-	74768	1504360	5317135
Parts,spare parts and accessories for motor vehicles	4504	796	-	-	23320	-
Food in specialized stores	440945	103173	-	39597	948032	3701984
Vehicle fuels	22757	3064	-	8151	-	469509
Computer hardware, software and communications	32742	14998	-	8360	229020	66440
Textiles	25190	6835	-	-	-	155428
Metal haberdashery, paint, glass and building supplies	70999	16843	-	4734	169109	467614
Household appliances,furniture,lighting equipment	1537	569	-	598	-	8628
Clothing, footwear and leather goods	23677	10321	-	6112	23684	88242
Pharmaceutical Goods; Cosmetics & Decorations Trading	43786	5440	-	2114	63420	130766
Other specialized stores	23087	8686	-	5102	47775	153680
Used goods in specialized stores	9239	3697	-	-	-	74844

جدول 131 - حركة التجارة وعدد المشتغلين واجورهم النقدية للمنشآت التجارية وفروعها عام 2016

للقطاع الخاص بتجارة التجزئة طبقا للنشاط الاقتصادي

محافظة مطروح

القيمة بالالف جنيه

المشتريات purchases	مخزون بضائع بفرض البيع Inventory for Sale		الاجور النقدية Cash,socia insuranceand benefits in kind	عدد المشتغلين Number of workres	عدد الفروع بما فيها المركز الرئيسى Number of branches	عدد المنشآت Number of establish- ments	النشاط الاقتصادي	دليل النشاط Activity guide
	مستورد Imported	محلى Local						
401108	6274706	1142077	1130887	215689	22066	15828	10098	الإجمالى
141523	1655163	78403	76108	84980	10974	8223	5453	الأغذية في المتاجر المتخصصة 4721
5500	32348	9312	8432	3300	686	604	302	معدات الحاسب الألي والبرمجيات و الاتصالات 4741
92050	975206	137360	143672	42923	2788	1999	1131	الخدروات المعدنية و الطلاء والزجاج ولوازم البناء 4752
_	254477	58926	59005	15685	1506	700	489	الاجهزة المنزلية والاثاث ومعدات الاضاءة 4759
_	44352	1540	1540	_	308	308	308	السلع الثقافية والترفيهية فى المتاجر المتخصصة 4761
24466	59456	14368	13261	1825	747	528	528	الملابس والاحذية والسلع الجلدية 4771
67044	270592	120800	103586	14798	1208	1208	604	السلع الصيدلانية والطبية ومستحضرات التجميل للزينة 4772
70525	2917200	707200	717275	31850	2925	1950	975	المتاجر المتخصصة الاخرى 4773
_	65912	14168	8008	20328	924	308	308	السلع المستعملة فى المتاجر المتخصصة 4774

**Table 131 - Trade movement and the number of workers and their monetary for commercial establishments
and their branches for the year of 2016**

Private sector retail trade according to economic activity

Matrouh Governorate

Value in 000 L.E

The economic activity	صافى الربح او الخسارة Net profit or loss	اجمالى المصروفات Total Expenses	اجمالى الايرادات Total revenue		المبيعات Sales	
			العمولة Commission	ايرادات متنوعة Diverse revenues	مستورد Imported	محلى Local
Total	1602574	203734	-	166925	499008	8020688
Food in specialized stores	425490	102814	-	76011	171939	2159725
Computer hardware, software and communications	10886	2200	-	4840	7700	40814
Metal haberdashery, paint, glass and building supplies	179486	32216	-	20778	110460	1196955
Household appliances, furniture, lighting equipment	60168	15280	-	4752	-	340937
Cultural and entertainment goods in specialized stores	4615	3393	-	-	-	52360
Clothing, footwear and leather goods	18343	8259	-	3820	31442	75980
Pharmaceutical Goods; Cosmetics & Decorations Trading	134374	16022	-	48924	89392	347300
Other specialized stores	769214	19236	-	7800	88075	3722225
Used goods in specialized stores	-2	4314	-	-	-	84392

جدول 132 - حركة التجارة وعدد المشتغلين واجورهم النقدية للمنشآت التجارية وفروعها عام 2016

للقطاع الخاص بتجارة التجزئة طبقا للنشاط الاقتصادي

محافظة شمال سيناء

القيمة بالالف جنيه

المشتريات	مخزون بضائع بغرض البيع		الاجور النقدية	عدد المشتغلين	عدد الفروع بما فيها المركز الرئيسى	عدد المنشآت	النشاط الاقتصادى	دليل النشاط
	مستورد Imported	محلى Local						
348405	4093225	776228	572660	297672	45232	27733	17941	الإجمالى
29150	-	8480	9275	-	265	265	265	أجزاء و قطع غيار وإكسسوارات المركبات ذات المحركات
3223	477883	176972	100206	48345	6446	3223	2051	متاجر غير متخصصة الأغذية،المشروبات،التبغ هى السلع الساندة فيها
-	2010238	169205	189808	85833	18606	11792	8191	الأغذية في المتاجر المتخصصة
-	119493	66813	29571	29900	2654	930	465	وقود المركبات
29480	-	14740	7920	3080	660	440	440	معدات الحاسب الألى والبرمجيات و الاتصالات
-	59780	10248	5551	8540	1281	427	427	المنسوجات
2000	83618	27587	15456	12209	1532	949	606	الخردوات المعدنية و الطلاء والزجاج ولوازم البناء
49512	250404	73874	64106	13674	1270	1191	913	الاجهزة المنزلية والاثاث ومعدات الاضاءة
25256	95480	31108	14168	11088	1232	616	308	السلع الثقافية والترفيهية فى المتاجر المتخصصة
86870	231583	74990	52926	46261	6270	4742	2371	الملابس والاحذية والسلع الجلدية
122914	127746	80936	44998	28992	2416	1208	604	السلع الصيدلانية والطبية ومستحضرات التجميل للزينة
-	637000	41275	38675	9750	2600	1950	1300	المتاجر المتخصصة الاخرى

**Table 132 - Trade movement and the number of workers and their monetary for commercial establishments
and their branches for the year of 2016**

Private sector retail trade according to economic activity

North Sinai Governorate

Value in 000 L.E

The economic activity	صافى الربح او الخسارة Net profit or loss	اجمالى المصروفات Total Expenses	اجمالى الايرادات		المبيعات	
			Total revenue		Sales	
			العمولة Commission	ايرادات متنوعة Diverse revenues	مستورد Imported	محلى Local
Total	1376352	273886	141592	119309	530591	5394480
Parts,spare parts and accessories for motor vehicles	10864	3976	-	-	44785	-
Non-specialized stores food,beverages,tobacco are the dominat goods	173994	24367	-	8204	3516	639326
Food in specialized stores	423277	104731	-	42251	-	2602431
Vehicle fuels	194854	38796	128392	42139	-	175270
Computer hardware, software and communications	29917	3963	13200	4180	42240	-
Textiles	46107	16235	-	12383	-	113582
Metal haberdashery, paint, glass and building supplies	39153	5252	-	263	3200	126638
Household appliances,furniture,lighting equipment	88828	12428	-	1668	78160	325250
Cultural and entertainment goods in specialized stores	41577	1851	-	-	33572	124740
Clothing, footwear and leather goods	113431	43016	-	3438	143918	351741
Pharmaceutical Goods; Cosmetics & Decorations Trading	112637	7559	-	1208	181200	181502
Other specialized stores	101713	11712	-	3575	-	754000

جدول 133 - حركة التجارة وعدد المشتغلين واجورهم النقدية للمنشآت التجارية وفروعها عام 2016

للقطاع الخاص بتجارة التجزئة طبقا للنشاط الاقتصادي

محافظة جنوب سيناء

القيمة بالالف جنيه

المشتريات purchases	مخزون بضائع بغرض البيع Inventory for Sale		الاجور النقدية Cash,socia insuranceand benefits in kind	عدد المشتغلين Number of workres	عدد الفروع بما فيها المركز الرئيسى Number of branches	عدد المنشآت Number of establish- ments	النشاط الاقتصادي	دليل النشاط Activity guide
	مستورد Imported	محلى Local						
1705365	4585859	1081002	965028	621385	39252	22457	13505	الإجمالي
-	31800	22525	15900	4770	530	530	265	أجزاء و قطع غيار وإكسسوارات المركبات ذات المحركات
86435	786119	190743	100792	92881	6153	2051	1758	متاجر غير متخصصة الأغذية،المشروبات،التبغ هى السلع السائدة فيها
142380	1534978	129320	72870	163228	8560	4254	2877	الأغذية في المتاجر المتخصصة
123743	113685	42617	53460	12329	580	251	173	المشروبات في المتاجر المتخصصة
-	40800	26792	73440	63512	2992	408	272	وقود المركبات
39600	110000	42900	37400	5500	880	880	440	معدات الحاسب الألي والبرمجيات و الاتصالات
-	189800	76950	59570	31155	2218	1898	949	الخردوات المعدنية و الطلاء والزجاج ولوازم البناء
-	71446	26688	20850	19460	1390	1112	556	الاجهزة المنزلية والاثاث ومعدات الاضاءة
-	87780	14784	16016	3696	924	1232	616	السلع الثقافية والترفيهية فى المتاجر المتخصصة
544732	488196	184888	171900	76400	5348	3438	1910	الملابس الاحذية والسلع الجلدية
-	193280	55870	57380	15704	1812	1208	604	السلع الصيدلانية والطبية ومستحضرات التجميل للزينة
768475	937975	266925	285450	132750	7865	5195	3085	المتاجر المتخصصة الاخرى

**Table 133 - Trade movement and the number of workers and their monetary for commercial establishments
and their branches for the year of 2016**

Private sector retail trade according to economic activity

South of Sinai Governorate

Value in 000 L.E

The economic activity	صافى الربح او الخسارة Net profit or loss	اجمالى المصروفات Total Expenses	اجمالى الايرادات		المبيعات	
			Total revenue		Sales	
			العمولة Commission	ايرادات متنوعة Diverse revenues	مستورد Imported	محلى Local
Total	1880381	832566	135386	253566	2300807	6819823
Parts,spare parts and accessories for motor vehicles	14572	5038	-	1855	-	47700
Non-specialized stores food,beverages,tobacco are the dominat goods	256523	50541	-	-	110168	1072380
Food in specialized stores	510829	155864	-	16557	218606	2215666
Beverages in specialized stores	8122	43639	-	-	165381	146980
Vehicle fuels	64127	121105	122536	138856	-	74800
Computer hardware, software and communications	79190	10130	-	7920	66000	165000
Metal haberdashery, paint, glass and building supplies	80351	29332	-	2378	-	310880
Household appliances,furniture,lighting equipment	28626	13352	1390	-	-	125656
Cultural and entertainment goods in specialized stores	4308	15096	-	-	-	112112
Clothing, footwear and leather goods	316985	117731	11460	45840	770112	703644
Pharmaceutical Goods; Cosmetics & Decorations Trading	70049	41087	-	18120	-	303510
Other specialized stores	446699	229651	-	22040	970540	1541495

جدول 134 - تقدير حركة التجارة وعدد المشتغلين واجورهم النقدية للمنشآت التجارية وفروعها عام 2016

للقطاع الخاص بتجارة التجزئة طبقا للكيان القانوني

القيمة بالالف جنيه

المشتريات purchases		مخزون بضائع بغرض البيع Inventory for Sale		الاجور النقدية والتأمينات الاجتماعية والمزايا العينية	عدد المشتغلين	عدد الفروع بما فيها المركز الرئيسي	عدد المنشآت	الكيان القانوني
مستورد Imported	محلي Local	اخر العام Lastest year	اول العام First year	Cash,socia insuranceand benefits in kind	Number of workres	Number of branches	Number of establi- ment	
232757356	970788663	182368619	130010406	42532693	3980140	1940782	1260113	الاجمالي
5766889	95803420	8236235	7212009	4794291	158819	1499	760	مساهمة
5000	79534	13095	12946	6316	884	61	31	مسئولية محدودة
181348	1581032	58887	66024	30305	1153	290	161	توصية بالاسهم
141	424	97	78	204	8	2	1	فروع اجنبية
75381613	401643589	79558862	62803837	26369989	2847015	1658367	1093012	فردى
135924966	360051386	81151419	47927158	8079196	687340	167049	100097	تضامن
12833374	88374369	10409734	9143047	2039396	102986	14559	9015	توصية بسيطة
2661805	23191509	2930054	2837331	1201668	181115	98691	56884	واقع
2220	63400	10236	7976	11328	820	264	152	اخرى

Table 134 - Trade movement and the number of workers and their monetary for commercial establishments and their branches for the year of 2016

Private sector retail trade according to lowstat

Value in 000 L.E

Lowstat	صافى الربح او الخسارة Net profit or loss	اجمالى المصروفات Total Expenses	اجمالى الايرادات Total revenue		المبيعات Sales	
			العمولة Commission	ايرادات متنوعة Diverse revenues	مستورد Imported	محلى Local
Total	181496709	46846251	6609158	32199117	269346676	1113908508
Contribution	11644266	5727508	455	11011532	5974408	105725753
Limited liability	9779	8393	—	5658	7099	96116
Shares recommendation	312953	53717	4365	3041	269574	1889512
Foreign branches	83	42	—	—	219	656
Individual	95331722	22257462	5167430	9924479	95623125	493514316
Solidarity	58659530	12646966	1127252	9039878	147697318	384273335
Simple recommendation	10920762	5257650	65255	1748661	16502192	99842756
Fact	4610217	890546	241949	463360	3269801	28487912
Other	7397	3967	2452	2508	2940	78152

جدول 135 - تقدير قيمة المشتريات والمبيعات للمنشآت التجارية وفروعها عام 2016

للقطاع الخاص بتجارة التجزئة طبقا للمجموعة السلعية

القيمة بالالف جنيه

المبيعات لحساب المنشأة		المشتريات		المجموعة السلعية	الكود السلعي Comm- odity Code
purchases		Purchases			
مستورد Imported	محلى Local	مستورد Imported	محلى Local		
269346676	1113908508	232757356	970788663	الاجمالي	
1482162	35344126	1020824	29141352	منتجات الزراعة والبستنة (حبوب وغلل وخضروات فواكه طازجة ومحاصيل)	1
9029856	44057376	6782418	38022359	حيوانات حية ومنتجات حيوانية(لبن حليب -عسل -بيض -وبر -صوف -جلود)	2
2204439	9926710	1775517	7376095	الاسماك والمنتجات والاسماك	4
41040	251421	20000	194155	معادن اخرى- فوسفات	16
9065655	115131698	7698717	99038915	اللحوم والاسماك والفواكه والخضروات والزيتون والدهون(طازجة او مبردة او مجمدة واسماك مدخنة ومجففة وملحة)	21
1268665	44143836	990143	40147976	منتجات الالبان (لبن مبستر-جاف رايب- زبادى-قشدة -جميع انواع الجبن-سمن)	22
1713493	51225038	1330638	43598643	منتجات طواحين الحبوب والنشا ومنتجاته والمنتجات الغذائية الاخرى دقيق -نشا -بن -شاي ...الخ)	23
494665	98919190	372949	90694369	المشروبات(الكحولية-غير الكحولية-مياه معدنية -مياه غازية)	24
845986	12252472	677944	10279752	منتجات التبغ(سيجار-سجائر-دخان-معسل)	25
577204	52646634	454909	48772042	غزل وخيوط اقمشة منسوجة ومعقدة)	26
1588035	10970202	1256669	8767174	الاصناف النسيجية الجاهزة خلاف الملابس	27
6900567	50109727	5200830	38416841	اقمشة تريكو او كروشيه-ملبوسات (جميع الملابس الجاهزة الداخلية والخارجية)	28
2509422	11111195	1863911	8634858	جلود ومنتجات جلدية -احذية	29
7483023	11243883	5497775	8758714	منتجات مصنوعة من خشب وفلين وقش ومواد صفر	31
2297824	16913061	1817732	14846530	عجان الورق والورق ومنتجات الورق ومواد مطبوعة واصناف ذات صلة بها	32
293146	58078141	242339	52315405	منتجات فرن الكوك المنتجات النفطية المكررة(فحم -قار -كبروسين -سولار -بنزين ...الخ)	33
402107	2945808	323609	2384447	المواد الكيميائية الاساسية(مبيدات حشرية زراعية ومنزلية -مطهرات فحم -كلور -جلسرين...الخ)	34
13861035	99775348	10938973	82930867	منتجات كيميائية والياق صناعية (دهانات -اعشاب طبية -ادوية -منظفات -مستحضرات تجميل)	35
3372341	11540698	2524689	9086388	المطاط ومنتجات اللدائن(اطارات السيارات-مواسير بلاستيك -اسفنج صناعى منتجات فوم)	36
1983425	47053486	1610886	39131494	الزجاج ومنتجاته والمنتجات الغير فلزية(الواح زجاجية ومرابيات-زجاج سيارات-اوانى منزلية -اسمنت-جبس...الخ)	37
1114329	10859320	778938	8038701	اثاث وسلع اخرى قابلة للنقل(اثاثات خشبية ومعننية-المراتب الاسفنج-لعب اطفال-افلام-ميدليات...الخ)	38
48685	4435018	29900	3611861	نفايات وافضلات(احشاء الحيوانات-نخالة الحبوب-فضلات نسيج وبلاستيك-فضلات المعادن)	39
2107212	13809246	1657920	11648784	الفلزات القاعدية -المشغولات من المعادن الثمينة (ذهب -فضة -بلاتين)الواح واسلاك ومواسير	41
4807580	28966305	3744578	23798669	المنتجات المعدنية عدا الماكينات والمعدات (انابيب-ادوات منزلية حديد-اسلاك نحاس والومنيوم-مسامى...الخ)	42
12276137	14696330	9835534	12215849	الاتل المستعملة فى الاغراض العامة(اجهزة تكييف-محركات سيارات-سلاطات...الخ)	43
6624369	12377268	5384549	9618943	الاتل مخصصة الغرض (الاتل وجرارات واجهزة منزلية كهربائية الات الطباعة...الخ)	44
1644641	12998236	1220869	10524062	الات المكاتب والمحاسبة والحساب الالكترونى	45
3505908	14614548	3004424	12323393	الات واجهزة كهربائية(مصاييح كهربائية بجميع انواعها محركات ومولدات وبطارياتسيارات)	46
9022361	12882393	6981951	10246017	معدات واجهزة الرادية والتلفزيون والاتصالات (التليفون المحمول-الراديو-المسجلات...الخ)	47
9270052	7059365	7344877	4829942	الاجهزة الطبية والاجهزة الدقيقة والادوات البصرية وساعات اليد والساعات الكبيرة	48
151511312	197570429	140372344	191394066	معدات النقل(سيارات -اتوبيسات....الخ)	49

**Table 135 - purchases and sales in commercial companies
and their branches 2016
Private sector retail trade according to economic activity**

value in 000 L.E

Commodity Group	العمولة Commission	المبيعات لحساب الغير Sales for account of others	
		مستورد Imported	محلى Local
Total	6609158	1697539	104197827
Agriculture and horticulture products (cereals, fruits, fresh fruit vegetables, crops) .	377860	115600	2923345
Live animals and animal products (milk, honey, eggs, white, wool, leather)	32302	1940	288292
Fish, products and fish	96744	-	773674
Other metals (phosphate)	-	-	-
Meat,fish,fruits,vegetables,oils and fats (fresh or chilled,frozen,smoked,dried,salted)	53613	-	534824
Dairy products (pasteurized milk-dry-taxes-yogurt-cream-cheese-margarine) .	-	-	-
Grain and starch mills, products and other food products flour-starch-bin-tea... etc.)	416677	17400	6368158
Beverages (alcoholic-non-alcoholic-mineral water-soda water) .	-	-	-
Tobacco-cigarettes cigarette-smoke-smoking	5240	48000	202400
Yarn and threaded woven Fabrics	1792	1533	7865
Prefabricated textile items other than clothing	312192	-	3047904
Knitted fabrics or crochet-garments (all internal and external readymade garments) .	110833	162389	335214
Leather & Leather Products-Shoes	4026	-	37907
Products made of wood, cork, straw and nail materials	1390	-	13900
Pulp, paper, paper products, printed materials and related items	76342	47124	819453
Products of coke oven refined petroleum products (coal-kerosene-solar-gasoline..etc.)	2914109	31071	64695248
Basic chemicals (agricultural and domestic insecticides-coal-chlorination-glycerin...etc.)	-	-	-
chemical products and industrial plants (paints,medicinal herbs,pharmaceuticals,detergents)	463324	374032	7249503
Rubber and plastics products (automobile tyres-pipes-sponges,foam products) .	695	-	2780
Glass, products and non-metallic products(glass panels,mirrors,auto glass,cement,marble, etc.)	33139	-	522601
Furniture and other goods transporable (wooden and metal furniture-mattresses..etc.)	101756	365	996825
Waste or wastes (animal entrails-Grain bran-textile and plastics crap-waste metal) .	493	-	3298
Base metals-artefacts of precious metals (gold-silver-platinum) plates, wires and pipes	31765	65000	157600
Metal products other than machines and equipment (pipes-iron household..etc.)	421239	13160	5784378
Instruments used for general purposes (air conditioners-automobile-mixers..etc.)	29994	-	178756
Special purpose Machines (machines,tractors,electric household appliances,printing machines..etc.)	43724	52000	873700
Office machines, accounting and electronic account	236042	-	2087544
Machines and electrical appliances (electric lamps of all kinds, engines, generators, and cable)	-	-	-
Equipment, radios, TVs, communications (mobile phone-radio-recorders...) etc.)	162846	740300	775051
Medical devices, precision devices, optical tools, watches and large watches	13075	27625	87200
Transport equipment (cars, buses,...) . etc.)	667946	-	5430407

جدول 136 - تقدير توزيع العاملين طبقا لنوع العمل واجورهم للمنشآت التجارية وفروعها عام 2016

للقطاع الخاص بتجارة التجزئة طبقا للنشاط الاقتصادي

القيمة بالآلاف جنيه

اصحاب العمل Owners			عدد الفروع بما فيها	عدد الشركات	النشاط الاقتصادي The economic activity	دليل النشاط Activity Guide
الاجور النقدية Cash wages	بأجر With pay		Number of branches	Number of establish- ments		
	اناث female	ذكور Male				
741266	2074	22613	1940782	1260113	الاجمالي	
285734	217	964	5972	5208	المركبات ذات المحركات	4510
8035	54	557	38635	30115	أجزاء و قطع غيار وإكسسوارات المركبات ذات المحركات	4530
-	-	-	23253	20835	تجارة وإصلاح الدراجات النارية (الموتوسيكلات) و قطع غيارها	4540
6251	-	532	27994	19655	متاجر غير متخصصة الأغذية، المشروبات، التبغ هي السلع الساندة فيها	4711
-	-	-	302	58	المتاجر غير المتخصصة	4719
134242	194	7546	670932	516650	الأغذية في المتاجر المتخصصة	4721
-	-	-	2351	1625	المشروبات في المتاجر المتخصصة	4722
-	-	-	1822	1806	تجارة التجزئة للتبغ ومنتجاته	4723
4677	-	150	21130	11379	وقود المركبات	4730
20916	-	1144	78294	51007	معدات الحاسب الآلي والبرمجيات و الاتصالات	4741
-	-	-	6151	5059	الأجهزة السمعية والبصرية في المتاجر المتخصصة	4742
40083	-	1379	33745	22459	المنسوجات	4751
24111	158	1363	180040	104668	الخردوات المعدنية و الطلاء والزجاج ولوازم البناء	4752
15600	100	500	6624	4840	السجاد والكليم و أغطية الحوائط والأرضيات	4753
65560	17	2124	160594	85226	الأجهزة المنزلية والاثاث ومعدات الاضاءة	4759
18814	288	718	58042	35739	السلع الثقافية والترفيهية في المتاجر المتخصصة	4761
1188	36	72	3476	2787	معدات رياضة-أدوات صيد-قوارب-دراجات-موتوسيكلات	4763
432	-	24	2659	1892	تجارة التجزئة للالعاب ولعب الاطفال	4764
35351	326	1957	233604	127783	الملابس والاحذية والسلع الجلدية	4771
45676	380	1577	133824	69325	السلع الصيدلانية والطبية ومستحضرات التجميل للزينة	4772
30888	304	1800	235302	129765	المتاجر المتخصصة الاخرى	4773
3708	-	206	16036	12232	السلع المستعملة في المتاجر المتخصصة	4774

Table - 136 Distribution of employees in accordance with the type of work and Wage of commercial establishments

and their branches in 2016

private sector retail trade according to economic activity

Value in 000 L.E

The economic activity	اصحاب العمل Owners	
	بدون أجر without pay	
	اناث female	ذكور Male
Total	124392	1284599
Motor vehicles	617	5101
Parts,spare parts and accessories for motor vehicles	687	32446
Motor cycles trade and repair	114	21519
Non-specialized stores food,beverages,tobacco are the dominat goods	960	20627
Non - specialized stores	-	-
Food in specialized stores	64905	519898
Beverages in specialized stores	156	2249
Retail trade for tobcco and its products	0	2005
Vehicle fuels	856	11892
Computer hardware, software and communications	1732	51526
Audio and video equipment in specialized stores	4	5435
Textiles	145	29228
Metal haberdashery, paint, glass and building supplies	3593	113513
Carpets, floor coverings, walls and floors	144	6274
Household appliances,furniture,lighting equipment	5295	93376
Cultural and entertainment goods in specialized stores	4186	33212
Sport equipment-fishing equipment-boats-sports degrees.	-	2754
Retail trade for toys	-	1915
Clothing, footwear and leather goods	17102	122072
Pharmaceutical Goods; Cosmetics & Decorations Trading	14487	61183
Other specialized stores	8381	135518
Used goods in specialized stores	1028	12856

تابع جدول 136 - تقديرتوزيع العاملين طبقا لنوع العمل واجورهم للمنشآت التجارية وفروعها عام 2016

للقطاع الخاص بتجارة التجزئة طبقا للنشاط الاقتصادي

القيمة بالآلاف جنيهه

مدبرون وفنيون واداريون وكتبة Managers, technicians, administrators and written					عدد الفروع بما فيها المركز الرئيسي	عدد المنشآت	النشاط الاقتصادي The economic activity	دليل النشاط Activity Guide
Cash wages	عدد المشتغلين				Number of branches	Number of establish- ments		
	Number of workers							
	مؤقت	دائم						
	اناث female	ذكور Male	اناث female	ذكور Male				
8701641	866	5393	46098	294480	1940782	1260113	الاجمالي	
358008	-	-	1257	10303	5972	5208	المركبات ذات المحركات	4510
130315	18	18	857	5463	38635	30115	أجزاء و قطع غيار وإكسسوارات المركبات ذات المحركات	4530
27468	-	768	-	1338	23253	20835	تجارة وإصلاح الدراجات النارية (الموتوسيكلات) و قطع غيارها	4540
156928	-	-	373	8366	27994	19655	متاجر غير متخصصة الأغذية، المشروبات، التبغ هي السلع الساندة فيها	4711
1140928	-	-	1643	27698	302	58	المتاجر غير المتخصصة	4719
1171891	-	653	2509	49966	670932	516650	الأغذية في المتاجر المتخصصة	4721
9132	-	-	-	346	2351	1625	المشروبات في المتاجر المتخصصة	4722
-	-	-	-	-	1822	1806	تجارة التجزئة للتبغ ومنتجاته	4723
259738	-	293	731	12363	21130	11379	وقود المركبات	4730
372851	-	220	3109	10788	78294	51007	معدات الحاسب الآلي والبرمجيات و الاتصالات	4741
19323	-	-	49	1105	6151	5059	الأجهزة السمعية والبصرية في المتاجر المتخصصة	4742
37186	-	-	588	1375	33745	22459	المنسوجات	4751
540168	30	-	3966	28752	180040	104668	الخردوات المعدنية و الطلاء و الزجاج ولوازم البناء	4752
151800	-	-	288	4291	6624	4840	السجاد والكليم و أغطية الحوائط والأرضيات	4753
593839	-	-	3616	25594	160594	85226	الاجهزة المنزلية والاثاث ومعدات الاضاءة	4759
136466	-	-	2528	7220	58042	35739	السلع الثقافية والترفيهية في المتاجر المتخصصة	4761
1044	-	-	-	36	3476	2787	معدات رياضة-أدوات صيد-قوارب-دراجات-موتوسيكلات	4763
6849	-	-	2	382	2659	1892	تجارة التجزئة للالعاب ولعب الاطفال	4764
498421	-	73	4481	25451	233604	127783	الملابس والاحذية والسلع الجلدية	4771
2083008	493	2619	14491	44056	133824	69325	السلع الصيدلانية والطبية ومستحضرات التجميل للزينة	4772
964698	325	749	5610	26199	235302	129765	المتاجر المتخصصة الاخرى	4773
41580	-	-	-	3388	16036	12232	السلع المستعملة في المتاجر المتخصصة	4774

Con.Table - 136 Distribution of employees in accordance with the type of work and Wage of commercial establishments

and their branches in 2016

private sector retail trade according to economic activity

Value in 000 L.E

The economic activity	المشرفون والملاحظون Supervisors and observers				
	الاجور النقدية Cash wages	عدد المشغولين Number of workers			
		Temporary	موقت	Permanent	دائم
		اناث female	ذكور Male	اناث female	ذكور Male
Total	1558639	-	927	2899	61086
Motor vehicles	25082	-	-	-	1061
Parts,spare parts and accessories for motor vehicles	11668	-	-	-	687
Motor cycles trade and repair	-	-	-	-	-
Non-specialized stores food,beverages,tobacco are the dominat goods	10255	-	-	-	586
Non - specialized stores	718594	-	-	1023	22839
Food in specialized stores	357114	-	-	-	12958
Beverages in specialized stores	-	-	-	-	-
Retail trade for tobcco and its products	-	-	-	-	-
Vehicle fuels	70864	-	278	-	4568
Computer hardware, software and communications	3416	-	-	-	142
Audio and video equipment in specialized stores	196	-	-	-	24
Textiles	14608	-	-	-	864
Metal haberdashery, paint, glass and building supplies	16967	-	30	-	843
Carpets, floor coverings, walls and floors	2448	-	-	-	144
Household appliances,furniture,lighting equipment	36906	-	-	16	2314
Cultural and entertainment goods in specialized stores	14740	-	-	72	1536
Sport equipment-fishing equipment-boats-sports degrees.	-	-	-	-	-
Retail trade for toys	29	-	-	-	3
Clothing, footwear and leather goods	71961	-	-	860	4109
Pharmaceutical Goods; Cosmetics & Decorations Trading	129657	-	619	848	5471
Other specialized stores	70438	-	-	80	2629
Used goods in specialized stores	3696	-	-	-	308

تابع جدول 136 - تقدير توزيع العاملين طبقا لنوع العمل واجورهم للمنشآت التجارية وفروعها عام 2016

للقطاع الخاص بتجارة التجزئة طبقا للنشاط الاقتصادي

القيمة بالآلاف جنيهه

عمال تشغيل وعمال خدمات فنية					عدد الفروع بما فيها المركز الرئيسي	عدد المنشآت	النشاط الاقتصادي	دليل النشاط
Operators and Technical service workers								
الاجور النقدية	عدد المشتغلين				Number of branches	Number of establishments	The economic activity	Activity Guide
	Number of workers							
	Temporary	مؤقت	Permanent	دائم				
	اناث	ذكور	اناث	ذكور				
	female	Male	female	Male				
4120111	1294	29541	14770	255166	1940782	1260113	الاجمالي	
151089	-	-	-	8440	5972	5208	المركبات ذات المحركات	4510
75743	-	99	-	6148	38635	30115	أجزاء و قطع غيار وإكسسوارات المركبات ذات المحركات	4530
44388	-	-	-	2760	23253	20835	تجارة وإصلاح الدراجات النارية (الموتوسيكلات) و قطع غيارها	4540
19545	-	293	-	1212	27994	19655	متاجر غير متخصصة الأغذية، المشروبات، التبغ هي السلع الساندة فيها	4711
649850	-	-	1054	33340	302	58	المتاجر غير المتخصصة	4719
976059	388	5295	6937	63915	670932	516650	الأغذية في المتاجر المتخصصة	4721
7808	-	-	-	658	2351	1625	المشروبات في المتاجر المتخصصة	4722
-	-	-	-	-	1822	1806	تجارة التجزئة للتبغ ومنتجاته	4723
350293	-	7288	-	28886	21130	11379	وقود المركبات	4730
107844	-	742	962	7452	78294	51007	معدات الحاسب الآلي والبرمجيات و الاتصالات	4741
304	-	-	4	28	6151	5059	الأجهزة السمعية والبصرية في المتاجر المتخصصة	4742
15695	-	-	-	882	33745	22459	المنسوجات	4751
501795	-	6434	-	31718	180040	104668	الخردوات المعدنية و الطلاء و الزجاج ولوازم البناء	4752
129430	-	-	100	4883	6624	4840	السجاد والكليم و أغطية الحوائط والأرضيات	4753
304194	-	3017	408	18751	160594	85226	الاجهزة المنزلية والاثاث ومعدات الاضاءة	4759
51076	-	-	86	8160	58042	35739	السلع الثقافية والترفيهية في المتاجر المتخصصة	4761
-	-	-	-	-	3476	2787	معدات رياضة-أدوات صيد-قوارب-دراجات-موتوسيكلات	4763
168	-	-	10	10	2659	1892	تجارة التجزئة للالعاب ولعب الاطفال	4764
105195	-	764	2112	5746	233604	127783	الملابس والاحذية والسلع الجلدية	4771
153386	906	906	1762	7992	133824	69325	السلع الصيدلانية والطبية ومستحضرات التجميل للزينة	4772
429481	-	4703	1335	19353	235302	129765	المتاجر المتخصصة الاخرى	4773
46768	-	-	-	4832	16036	12232	السلع المستعملة في المتاجر المتخصصة	4774

Con.Table - 136 Distribution of employees in accordance with the type of work and Wage of commercial estab

and their branches in 2016

private sector retail trade according to economic activity

Value in 000 L.E

The economic activity	عمال بيع Sales workers				
	الاجور النقدية Cash wages	عدد المشتغلين Number of workers			
		Temporary	مؤقت	Permanent	دائم
		اناث female	ذكور Male	اناث female	ذكور Male
Total	21845775	30629	96560	215903	1165621
Motor vehicles	302058	_	480	64	11311
Parts,spare parts and accessories for motor vehicles	405955	_	1765	1040	21845
Motor cycles trade and repair	133067	_	_	_	10380
Non-specialized stores food,beverages,tobacco are the dominat goods	518025	2650	1115	2549	38444
Non - specialized stores	961514	54	108	5851	37683
Food in specialized stores	6284249	4254	39001	44867	408043
Beverages in specialized stores	36105	190	380	_	2466
Retail trade for tobcco and its products	6426	_	_	_	239
Vehicle fuels	438592	136	4861	24	40810
Computer hardware, software and communications	560684	440	2546	4666	32030
Audio and video equipment in specialized stores	42680	_	_	933	2162
Textiles	427873	85	1281	5740	23991
Metal haberdashery, paint, glass and building supplies	1229604	263	5538	2870	85476
Carpets, floor coverings, walls and floors	218680	_	288	388	12042
Household appliances,furniture,lighting equipment	1477002	1390	5886	6429	87397
Cultural and entertainment goods in specialized stores	487689	924	1232	9304	31767
Sport equipment-fishing equipment-boats-sports degrees.	16959	_	_	361	836
Retail trade for toys	30878	_	371	_	1164
Clothing, footwear and leather goods	2752751	12326	9343	80106	131509
Pharmaceutical Goods; Cosmetics & Decorations Trading	3771334	4832	6023	36372	89352
Other specialized stores	1635386	3085	14390	14031	92256
Used goods in specialized stores	108264	_	1952	308	4418

تابع جدول 136 - تقديرتوزيع العاملين طبقا لنوع العمل واجورهم للمنشآت التجارية وفروعها عام 2016

للقطاع الخاص بتجارة التجزئة طبقا للنشاط الاقتصادي

القيمة بالآلاف جنيهه

عمال ومشتغلون اخرون Other workers					عدد الفروع بما فيها المركز الرئيسي	عدد المنشآت	النشاط الاقتصادي The economic activity	دليل النشاط Activity Guide
الاجور النقدية Cash wages	عدد المشتغلين				Number of branches	Number of establish- ments		
	Number of workers							
	Temporary	مؤقت	Permanent	دائم				
	اناث female	ذكور Male	اناث female	ذكور Male				
2175620	2164	23867	54115	245083	1940782	1260113	الاجمالي	
20987	-	-	-	1989	5972	5208	المركبات ذات المحركات	4510
32080	-	530	260	4813	38635	30115	أجزاء و قطع غيار وإكسسوارات المركبات ذات المحركات	4530
29952	-	1536	-	3186	23253	20835	تجارة وإصلاح الدراجات النارية (الموتوسيكلات) و قطع غيارها	4540
20388	-	-	426	3568	27994	19655	متاجر غير متخصصة الأغذية، المشروبات، التبغ هي السلع الساندة فيها	4711
216	-	54	-	-	302	58	المتاجر غير المتخصصة	4719
662537	-	6019	31775	92115	670932	516650	الأغذية في المتاجر المتخصصة	4721
2470	-	-	-	190	2351	1625	المشروبات في المتاجر المتخصصة	4722
12792	-	1599	-	-	1822	1806	تجارة التجزئة للتبغ ومنتجاته	4723
53728	-	1529	-	9126	21130	11379	وقود المركبات	4730
41433	220	384	536	5987	78294	51007	معدات الحاسب الألي والبرمجيات و الاتصالات	4741
1630	-	-	163	-	6151	5059	الأجهزة السمعية والبصرية في المتاجر المتخصصة	4742
28052	-	343	1113	1895	33745	22459	المنسوجات	4751
322634	-	5612	962	32112	180040	104668	الخردوات المعدنية و الطلاء و الزجاج ولوازم البناء	4752
17538	-	-	-	1658	6624	4840	السجاد والكليم و أغطية الحوائط والأرضيات	4753
173950	-	1930	3136	21507	160594	85226	الاجهزة المنزلية والاثاث ومعدات الاضاءة	4759
25310	-	99	1232	4979	58042	35739	السلع الثقافية والترفيهية في المتاجر المتخصصة	4761
6936	-	-	-	578	3476	2787	معدات رياضة-أدوات صيد-قوارب-دراجات-موتوسيكلات	4763
6	-	-	-	1	2659	1892	تجارة التجزئة للالعاب ولعب الاطفال	4764
121016	382	404	4186	16287	233604	127783	الملابس والاحذية والسلع الجلدية	4771
330246	587	1390	6671	18832	133824	69325	السلع الصيدلانية والطبية ومستحضرات التجميل للزينة	4772
245831	975	1514	3655	24510	235302	129765	المتاجر المتخصصة الاخرى	4773
25888	-	924	-	1750	16036	12232	السلع المستعملة في المتاجر المتخصصة	4774

Con.Table - 136 Distribution of employees in accordance with the type of work and Wage of commercial establishments

and their branches in 2016

private sector retail trade according to economic activity

Value in 000 L.E

The economic activity	اجمالي الاجور النقدية والتأمينات الاجتماعية والمزايا Total	مزايا عينية benefits in kind	تأمينات اجتماعية social insurance	اجور نقدية Cash	اجمالي العمالة Total Employees			
					عدد المشتغلين Number of workers			
					Temporary	مؤقت Male	Permanent	دائم Male
					اناث female	ذكور Male	اناث female	ذكور Male
Total	42532693	935027	2454614	39143052	156288	34953	460251	3328648
Motor vehicles	1218122	5152	70012	1142958	480	-	2155	39169
Parts, spare parts and accessories for motor vehicles	1218122	4383	81197	663796	2412	18	2898	71959
Motor cycles trade and repair	749376	2000	3711	234875	2304	-	114	39183
Non-specialized stores food, beverages, tobacco are the dominant	240586	27367	55545	731392	1408	2650	4308	73335
Non - specialized stores	814304	131843	145811	3471102	162	54	9571	121560
Food in specialized stores	3748756	349485	522697	9586092	50968	4642	151187	1154441
Beverages in specialized stores	10458274	4267	2941	55515	380	190	156	5909
Retail trade for tobacco and its products	62723	1663	64	19218	1599	-	-	2244
Vehicle fuels	20945	106540	103650	1177892	14249	136	1611	107795
Computer hardware, software and communications	1388082	9280	45782	1107144	3892	660	11005	109069
Audio and video equipment in specialized stores	1162206	3905	3622	64133	-	-	1153	8754
Textiles	71660	2651	35817	563497	1624	85	7586	59614
Metal haberdashery, paint, glass and building supplies	601965	52047	210571	2635279	17614	293	11549	293777
Carpets, floor coverings, walls and floors	2897897	57024	63244	535496	288	-	1020	29792
Household appliances, furniture, lighting equipment	655764	23829	183734	2651451	10833	1390	18917	251063
Cultural and entertainment goods in specialized stores	2859014	7326	45035	734095	1331	924	17696	87592
Sport equipment-fishing equipment-boats-sports degrees.	786456	72	144	26127	-	-	397	4276
Retail trade for toys	26343	1125	844	38362	371	-	12	3499
Clothing, footwear and leather goods	40331	54845	244468	3584695	10584	12708	109173	307131
Pharmaceutical Goods; Cosmetics & Decorations Trading	3884008	27819	326046	6513307	11557	6818	75011	228463
Other specialized stores	6867172	61172	296741	3376722	21356	4385	33396	302265
Used goods in specialized stores	3734635	1232	12938	229904	2876	-	1336	27758

جدول 137 - تقدير توزيع العاملين طبقا لنوع العمل واجورهم للمنشآت التجارية وفروعها عام 2016

للقطاع الخاص بتجارة التجزئة طبقا للمحافظات

القيمة بالالف جنيه

اصحاب العمل Owners			عدد الفروع بما فيها المركز الرئيسى	عدد المنشآت	المحافظات
الاجور النقدية Cash wages	بأجر With pay		Number of branches	Number of establish- ments	
	اناث female	ذكور Male			
741266	2074	22613	1940782	1260113	
136065	1173	5676	237913	150538	القاهرة
21286	58	1293	181696	111765	الاسكندرية
11096	-	904	30136	19139	بورسعيد
16047	-	1331	22679	15847	السويس
22051	73	716	50575	31265	دمياط
3792	-	158	139699	87695	الدقهلية
3394	73	144	83137	57080	الشرقية
14617	-	936	117901	76805	القليوبية
12100	100	570	47234	30825	كفر الشيخ
30291	-	1076	109188	71035	الغربية
3658	95	289	57400	38950	المنوفية
11699	285	645	101281	67233	البحيرة
144	-	12	31621	19903	الاسماعيلية
328487	217	2893	110426	71877	الجيزة
43370	-	1820	48990	30509	بنى سويف
1940	-	194	60219	36919	الفيوم
3723	-	365	92606	61053	المنيا
-	-	-	81880	50946	أسيوط
26296	-	1239	93094	60955	سوهاج
6048	-	217	48595	32911	قنا
29000	-	1280	33329	24015	أسوان
11106	-	697	67053	48469	الأقصر
-	-	-	9124	7529	البحر الأحمر
-	-	-	18988	15306	الوادى الجديد
-	-	-	15828	10098	مطروح
5056	-	158	27733	17941	شمال سيناء
-	-	-	22457	13505	جنوب سيناء

137 Distribution of employees in accordance with the type of work and Wage of commercial establishments and their branches in 2016

private sector retail trade according to governorates

Value in 000 L.E

Governorates	اصحاب العمل Owners	
	بدون أجر without pay	
	اناث female	ذكور Male
Total	124392	1284599
Cairo	12725	176228
Alexandria	11640	121776
Port Said	1358	19463
Suez	764	15979
Damietta	2684	33927
Dakahlia	11352	82607
Sharkia	5262	56703
Kalyoubia	8127	74296
Kafr El Sheikh	2504	31894
Gharbia	6623	73598
Monoufia	7659	34414
Behera	6918	63088
Ismailia	2080	19035
Giza	8025	77120
Beni Suef	5436	27086
Fayoum	3578	37690
Menia	10660	56086
Asyout	5910	48738
Suhag	1935	60956
Qena	1228	36347
Aswan	1196	23999
Luxor	2262	49133
Red Sea	679	6850
Elwadi ElGidid	1757	13647
Matrouh	–	12002
North Sinai	1133	17585
South of Sinaa	897	14352

تابع جدول 137 - تقدير توزيع العاملين طبقا لنوع العمل واجورهم للمنشآت التجارية وفروعها عام 2016

للقطاع الخاص بتجارة التجزئة طبقا للمحافظات

القيمة بالالف جنيه

مدبرون وفنيون واداريون وكتابة					عدد الفروع بما فيها المركز الرئيسي	عدد المنشآت	المحافظات
Managers, technicians, administrators and written							
الاجور النقدية	عدد المشغولين				Number of branches	Number of establishments	
	Number of workers						
	Temporary	مؤقت	Permanent	دائم			
	اناث	ذكور	اناث	ذكور			
	female	Male	female	Male			
8701641	866	5393	46098	294480	1940782	1260113	الاجمالي
4561011	110	306	24688	154172	237913	150538	القاهرة
1502040	193	-	6558	30144	181696	111765	الاسكندرية
72898	-	-	976	2157	30136	19139	بورسعيد
40611	18	18	-	2241	22679	15847	السويس
96547	-	-	158	5248	50575	31265	دمياط
116442	190	777	460	4392	139699	87695	الدقهلية
111289	-	-	147	3844	83137	57080	الشرقية
97083	-	-	42	5161	117901	76805	القليوبية
14476	-	-	160	718	47234	30825	كفر الشيخ
205973	-	2308	1469	8911	109188	71035	الغربية
124654	-	-	2638	5041	57400	38950	المنوفية
67282	325	459	158	1561	101281	67233	البحيرة
45174	-	-	740	2620	31621	19903	الاسماعيلية
1154087	30	192	5037	41267	110426	71877	الجيزة
53481	-	-	684	3108	48990	30509	بنى سويف
73609	-	-	-	3823	60219	36919	الفيوم
64426	-	-	906	3987	92606	61053	المنيا
27355	-	-	-	1919	81880	50946	أسيوط
42068	-	1325	-	1526	93094	60955	سوهاج
43231	-	8	302	2900	48595	32911	قنا
5740	-	-	15	564	33329	24015	أسوان
25900	-	-	276	2035	67053	48469	الأقصر
8047	-	-	-	556	9124	7529	البحر الأحمر
288	-	-	-	16	18988	15306	الوادى الجديد
22010	-	-	-	890	15828	10098	مطروح
59750	-	-	684	2548	27733	17941	شمال سيناء
66169	-	-	-	3131	22457	13505	جنوب سيناء

Con.Table - 137 Distribution of employees in accordance with the type of work and Wage of commercial establish
and their branches in 2016
private sector retail trade according to governorates

Value in 000 L.E

Governorates	المشرفون والملاحظون Supervisors and observers				
	الاجور النقدية Cash wages	عدد المشتغلين Number of workers			
		Temporary	موقت	Permanent	دائم
		اناث	ذكور	اناث	ذكور
		female	Male	female	Male
Total	1558639	-	927	2899	61086
Cairo	1030051	-	21	1512	40147
Alexandria	72448	-	-	302	2891
Port Said	3391	-	-	-	153
Suez	1072	-	-	-	139
Damietta	-	-	-	-	-
Dakahlia	18582	-	-	222	656
Sharkia	14472	-	-	11	852
Kalyoubia	1848	-	-	-	84
Kafr El Sheikh	-	-	-	-	-
Gharbia	87222	-	604	764	3505
Monoufia	17953	-	-	-	1130
Behera	-	-	-	-	-
Ismailia	-	-	-	-	-
Giza	236222	-	302	72	8045
Beni Suef	7208	-	-	-	648
Fayoum	-	-	-	-	-
Menia	25747	-	-	-	1293
Asyout	-	-	-	-	-
Suhag	-	-	-	-	-
Qena	12	-	-	-	3
Aswan	-	-	-	-	-
Luxor	-	-	-	-	-
Red Sea	-	-	-	-	-
Elwadi ElGidid	144	-	-	16	-
Matrouh	-	-	-	-	-
North Sinai	3223	-	-	-	293
South of Sinaa	39044	-	-	-	1247

تابع جدول 137 - تقدير توزيع العاملين طبقا لنوع العمل واجورهم للمنشآت التجارية وفروعها عام 2016

للقطاع الخاص بتجارة التجزئة طبقا للمحافظات

القيمة بالالف جنيه

عمال تشغيل وعمال خدمات فنية Operators and Technical service workers					عدد الفروع بما فيها المركز Number of branches	عدد المنشآت Number of establish- ments	المحافظات
الاجور النقدية Cash wages	عدد المشغلين Number of workers						
	Temporary	مؤقت	Permanent	دائم			
	اناث female	ذكور Male	اناث female	ذكور Male			
4120111	1294	29541	14770	255166	1940782	1260113	الاجمالي
1731533	604	10378	4625	104931	237913	150538	القاهرة
481966	-	2068	2164	35957	181696	111765	الاسكندرية
42912	-	582	-	3755	30136	19139	بورسعيد
99436	-	99	278	4796	22679	15847	السويس
101602	-	1040	459	6813	50575	31265	دمياط
103276	-	194	1337	3962	139699	87695	الدقهلية
101192	-	1088	-	5830	83137	57080	الشرقية
111651	-	3662	-	3323	117901	76805	القليوبية
17973	-	650	-	1017	47234	30825	كفر الشيخ
201116	-	1390	841	13178	109188	71035	الغربية
41006	-	-	-	3342	57400	38950	المنوفية
103466	-	2040	-	2536	101281	67233	البحيرة
74922	-	-	2295	6828	31621	19903	الاسماعيلية
297686	-	2143	432	20600	110426	71877	الجيزة
47573	388	1222	414	2712	48990	30509	بنى سويف
42636	-	-	-	3102	60219	36919	الفيوم
154032	-	1682	-	9003	92606	61053	المنيا
91267	302	604	736	6431	81880	50946	أسيوط
57809	-	232	325	3723	93094	60955	سوهاج
29782	-	8	8	3119	48595	32911	قنا
32246	-	459	666	815	33329	24015	أسوان
8322	-	-	190	798	67053	48469	الأقصر
-	-	-	-	-	9124	7529	البحر الأحمر
1836	-	-	-	459	18988	15306	الوادى الجديد
18540	-	-	-	977	15828	10098	مطروح
37878	-	-	-	2860	27733	17941	شمال سيناء
88453	-	-	-	4299	22457	13505	جنوب سيناء

Con.Table - 137 Distribution of employees in accordance with the type of work and Wage of commercial esta
and their branches in 2016
private sector retail trade according to governorates

Value in 000 L.E

Governorates	عمال بيع Sales workers				
	الاجور النقدية Cash wages	عدد المشتغلين Number of workers			
		Temporary		Permanent	
		مؤقت	دائم	مؤقت	دائم
		اناث female	ذكور Male	اناث female	ذكور Male
Total	21845775	30629	96560	215903	1165621
Cairo	6936000	5788	19390	65032	359491
Alexandria	3586951	661	5791	26720	110235
Port Said	320260	146	1308	3137	17353
Suez	113092	-	18	2024	5089
Damietta	461125	582	2437	1915	32231
Dakahlia	775737	3467	17533	9419	31345
Sharkia	657829	459	5712	4802	28017
Kalyoubia	1193421	-	975	18842	84265
Kafr El Sheikh	235090	841	918	3218	11175
Gharbia	1147020	1545	3463	17149	61175
Monoufia	337749	302	1015	6883	21019
Behera	530029	4495	9541	4626	19333
Ismailia	272672	-	3340	4766	15546
Giza	2025710	1146	8837	14412	136362
Beni Suef	152855	-	388	2390	12297
Fayoum	363277	-	-	3481	29442
Menia	469675	5867	5188	6960	30160
Asyout	606608	929	627	4504	44731
Suhag	522114	3340	8610	4010	29356
Qena	184888	841	194	4395	17126
Aswan	189316	220	459	3454	15717
Luxor	107815	-	-	2340	10544
Red Sea	63019	-	-	-	4343
Elwadi ElGidid	82371	-	-	695	6308
Matrouh	87290	-	-	-	4834
North Sinai	178019	-	816	427	13103
South of Sinaa	245843	-	-	302	15024

تابع جدول 137 - تقدير توزيع العاملين طبقا لنوع العمل واجورهم للمنشآت التجارية وفروعها عام 2016

للقطاع الخاص بتجارة التجزئة طبقا للمحافظات

القيمة بالالف جنيه

عمال ومشتغلون اخرون Other workers					عدد الفروع بما فيها المركز الرئيسي Number of branches	عدد المنشآت Number of establish- ments	المحافظات
الاجور النقدية Cash wages	عدد المشتغلين Number of workers						
	Temporary	مؤقت	Permanent	دائم			
	اناث female	ذكور Male	اناث female	ذكور Male			
2175620	2164	23867	54115	245083	1940782	1260113	الاجمالي
468004	-	1758	3272	34624	237913	150538	القاهرة
324406	-	-	3392	29183	181696	111765	الاسكندرية
23382	-	-	-	3640	30136	19139	بورسعيد
5049	-	-	-	722	22679	15847	السويس
30259	-	278	79	1982	50575	31265	دمياط
17481	95	979	3245	9263	139699	87695	الدقهلية
46097	-	-	8915	11522	83137	57080	الشرقية
28759	-	-	1836	4635	117901	76805	القليوبية
60991	325	-	2277	7744	47234	30825	كفر الشيخ
100103	-	302	2392	13616	109188	71035	الغربية
64474	-	278	2973	6329	57400	38950	المنوفية
340483	1554	13336	4490	19251	101281	67233	البحيرة
25458	-	-	1196	3600	31621	19903	الاسماعيلية
129970	-	4258	2084	14319	110426	71877	الجيزة
70640	-	-	3157	7410	48990	30509	بنى سويف
79719	-	-	1300	6420	60219	36919	الفيوم
36630	-	54	6295	15862	92606	61053	المنيا
35488	-	-	2132	9188	81880	50946	أسيوط
108892	190	1414	0	11507	93094	60955	سوهاج
41620	-	160	1300	15408	48595	32911	قنا
29191	-	591	1510	1285	33329	24015	أسوان
20455	-	-	1132	3956	67053	48469	الأقصر
12083	-	0	459	2362	9124	7529	البحر الأحمر
7716	-	0	679	2726	18988	15306	الوادى الجديد
65822	-	459	-	2904	15828	10098	مطروح
2448	-	-	-	5625	27733	17941	شمال سيناء
-	-	-	-	-	22457	13505	جنوب سيناء

Con.Table - 137 Distribution of employees in accordance with the type of work and Wage of commercial establishments
and their branches in 2016

private sector retail trade according to governorates

Value in 000 L.E

Governorates	اجمالي الاجور النقدية والتأمينات الاجتماعية والمزايا العينية Total	مزايا عينية benefits in kind	تأمينات اجتماعية social insurance	اجور نقدية Cash	اجمالي العمالة Total Employees			
					عدد المشتغلين Number of workers			
					Temporary		Permanent	
					مؤقت	دائم	دائم	مؤقت
					اناث female	ذكور Male	اناث female	ذكور Male
Total	42532693	935027	2454614	39143052	34953	156288	460251	3328648
Cairo	16413439	228540	1322235	14862664	6502	31853	113027	875269
Alexandria	6285136	29823	266216	5989097	854	7859	50834	331479
Port Said	526648	906	51803	473939	146	1890	5471	47425
Suez	286982	3672	8003	275307	18	135	3066	30297
Damietta	760504	23334	25586	711584	582	3755	5368	80917
Dakahlia	1090802	21596	33896	1035310	3752	19483	26035	132383
Sharkia	954593	7499	12821	934273	459	6800	19210	106912
Kalyoubia	1541507	35223	58905	1447379	-	4637	28847	172700
Kafr El Sheikh	360402	2584	17188	340630	1166	1568	8259	53118
Gharbia	1879420	27751	79944	1771725	1545	8067	29238	175059
Monoufia	624212	3245	31473	589494	302	1293	20248	71564
Behera	1094599	11999	29641	1052959	6374	25376	16477	106414
Ismailia	443578	4791	20417	418370	-	3340	11077	47641
Giza	4688523	290440	225921	4172162	1176	15732	30279	300606
Beni Suef	402622	5155	22340	375127	388	1610	12081	55081
Fayoum	632555	13729	57645	561181	-	-	8359	80671
Menia	798023	6117	37673	754233	5867	6924	24821	116756
Asyout	819802	13151	45933	760718	1231	1231	13282	111007
Suhag	808609	13672	37758	757179	3530	11581	6270	108307
Qena	321686	1547	14558	305581	841	370	7233	75120
Aswan	298685	1966	11226	285493	220	1509	6841	43660
Luxor	174163	263	302	173598	-	-	6200	67163
Red Sea	95320	8244	3927	83149	-	-	1138	14111
Elwadi ElGidid	96137	-	3782	92355	-	-	3147	23156
Matrouh	215689	16009	6018	193662	-	459	0	21607
North Sinai	297672	3900	7398	286374	-	816	2244	42172
South of Sinaa	621385	159871	22005	439509	-	-	1199	38053

جدول 138 - تقدير توزيع العاملين طبقا لنوع العمل واجورهم للمنشآت التجارية وفروعها عام 2016

للقطاع الخاص بتجارة التجزئة طبقا للكيان القانوني

القيمة بالالف جنيه

اصحاب العمل Owners			عدد الفروع بما فيها المركز الرئيسي	عدد المنشآت	المحافظات
الاجور النقدية	بأجر With pay		Number of branches	Number of establish- ments	
Cash wages	اناث female	ذكور Male			
741266	2074	22613	1940782	1260113	الاجمالي
-	-	-	1499	760	مساهمة
-	-	-	61	31	مسئولية محدودة
-	-	-	290	161	توصية بالاسهم
-	-	-	2	1	فروع اجنبية
-	-	-	1658367	1093012	فردى
589812	1153	17007	167049	100097	تضامن
48764	605	1139	14559	9015	توصية بسيطة
102690	316	4467	98691	56884	واقع
-	-	-	264	152	اخرى

**e - 138 Distribution of employees in accordance with the type of work and Wage of commercial establishm
and their branches in 2016
private sector retail trade according to low state**

Value in 000 L.E

Governorates	اصحاب العمل Owners	
	بدون أجر without pay	
	اناث female	ذكور Male
Total	124392	1284599
Contribution	-	-
Limited liability	-	-
Shares recommendation	-	-
Foreign branches	-	-
Individual	86208	1002962
Solidarity	22211	181155
Simple recommendation	2372	15680
Fact	13601	84782
Other	-	20

تابع جدول 138 - تقدير توزيع العاملين طبقا لنوع العمل واجورهم للمنشآت التجارية وفروعها عام 2016

للقطاع الخاص بتجارة التجزئة طبقا للكيان القانوني

القيمة بالالف جنيه

مدبرون وفنيون واداريون وكتابة Managers, technicians, administrators and written					عدد الفروع بما فيها المركز الرئيسي Number of branches	عدد المنشآت Number of establish- ments	المحافظات
الاجور النقدية Cash wages	عدد المشتغلين Number of workers						
	Temporary	موقت	Permanent	دائم			
اناث female	ذكور Male	اناث female	ذكور Male				
8701641	866	5393	46098	294480	1940782	1260113	الاجمالي
1587695	48	26	2914	37427	1499	760	مساهمة
1444	-	-	2	129	61	31	مسئولية محدودة
14097	-	-	134	318	290	161	توصية بالاسهم
130	-	-	-	5	2	1	فروع اجنبية
4861587	325	4158	28674	170012	1658367	1093012	فردى
1421206	395	864	7233	57665	167049	100097	تضامن
701936	-	345	6221	23437	14559	9015	توصية بسيطة
109446	98	-	784	5375	98691	56884	واقع
4100	-	-	136	112	264	152	اخرى

Con.Table - 138 Distribution of employees in accordance with the type of work and Wage of commercial establishments and their branches in 2016
private sector retail trade according to low state

Value in 000 L.E

Governorates	المشرفون والملاحظون Supervisors and observers				
	الاجور النقدية Cash wages	عدد المشتغلين Number of workers			
		Temporary	مؤقت	Permanent	دائم
		اناث female	ذكور Male	اناث female	ذكور Male
Total	1558639	-	927	2899	61086
Contribution	729687	-	30	1023	23363
Limited liability	324	-	-	-	54
Shares recommendation	89	-	-	1	7
Foreign branches	-	-	-	-	0
Individual	392815	-	876	1368	19649
Solidarity	392767	-	15	153	15581
Simple recommendation	40761	-	6	338	2318
Fact	2052	-	-	-	114
Other	144	-	-	16	-

تابع جدول 138 - تقدير توزيع العاملين طبقا لنوع العمل واجورهم للمنشآت التجارية وفروعها عام 2016

للقطاع الخاص بتجارة التجزئة طبقا للكيان القانوني

القيمة بالالف جنيه

عمال تشغيل وعمال خدمات فنية Operators and Technical service workers					عدد الفروع بما فيها المركز	عدد المنشآت	المحافظات
الاجور النقدية Cash wages	عدد المشتغلين Number of workers				Number of branches	Number of establish- ments	
	Temporary	مؤقت	Permanent	دائم			
	اناث female	ذكور Male	اناث female	ذكور Male			
	4120111	1294	29541	14770			255166
692068	-	107	1192	35570	1499	760	مساهمة
714	-	-	-	111	61	31	مسئولية محدودة
651	-	-	10	61	290	161	توصية بالاسهم
-	-	-	-	-	2	1	فروع اجنبية
2364216	906	21496	10534	157770	1658367	1093012	فردى
750422	388	7521	2058	43736	167049	100097	تضامن
187835	-	30	782	7173	14559	9015	توصية بسيطة
122925	-	387	194	10637	98691	56884	واقع
1280	-	-	-	108	264	152	اخرى

**Con.Table - 138 Distribution of employees in accordance with the type of work and Wage of commercial establishments
and their branches in 2016
private sector retail trade according to low state**

Value in 000 L.E

Governorates	عمال بيع Sales workers				
	الاجور النقدية Cash wages	عدد المشتغلين Number of workers			
		Temporary	مؤقت	Permanent	دائم
		اناث	ذكور	اناث	ذكور
		female	Male	female	Male
Total	21845775	30629	96560	215903	1165621
Contribution	1435070	-	481	6128	49665
Limited liability	3135	54	108	54	311
Shares recommendation	13094	-	6	13	555
Foreign branches	15	-	-	-	1
Individual	15201913	28075	77278	166152	796898
Solidarity	3778189	1180	13261	34802	245260
Simple recommendation	687286	925	2030	3907	29730
Fact	722073	395	3396	4831	42805
Other	5000	-	-	16	396

تابع جدول 138 - تقدير توزيع العاملين طبقا لنوع العمل واجورهم للمنشآت التجارية وفروعها عام 2016

للقطاع الخاص بتجارة التجزئة طبقا للكيان القانوني

القيمة بالالف جنيه

عمال ومشتغلون اخرون Other workers					عدد الفروع بما فيها المركز الرئيسي	عدد المنشآت	المحافظات
الاجور النقدية Cash wages	عدد المشتغلين Number of workers				Number of branches	Number of establish- ments	
	Temporary	مؤقت	Permanent	دائم			
	اناث female	ذكور Male	اناث female	ذكور Male			
2175620	2164	23867	54115	245083	1940782	1260113	الاجمالي
14334	-	13	26	806	1499	760	مساهمة
292	-	54	-	7	61	31	مسئولية محدودة
489	-	-	3	45	290	161	توصية بالاسهم
18	-	-	-	2	2	1	فروع اجنبية
1578864	1879	19741	48519	203535	1658367	1093012	فردى
405088	285	2257	3574	29586	167049	100097	تضامن
97514	-	55	1034	4859	14559	9015	توصية بسيطة
78877	-	1747	959	6227	98691	56884	واقع
144	-	-	-	16	264	152	اخرى

Con.Table - 138 Distribution of employees in accordance with the type of work and Wage of commercial establishments and their branches in 2016

private sector retail trade according to low state

Value in 000 L.E

Governorates	اجمالي الاجور النقدية والتأمينات الاجتماعية Total	مزايا عينية benefits in kind	تأمينات اجتماعية social insurance	اجور نقدية Cash	اجمالي العمالة Total Employees			
					عدد المشتغلين Number of workers			
					Temporar		Permanen	
					موقت	دائم	موقت	دائم
					اناث female	ذكور Male	اناث female	ذكور Male
Total	42532693	935027	2454614	39143052	34953	156288	460251	3328648
Contribution	4794291	137625	197812	4458854	48	657	11283	146831
Limited liability	6316	-	407	5909	54	162	56	612
Shares recommendation	30305	40	1845	28420	-	6	161	986
Foreign branches	204	-	41	163	-	-	-	8
Individual	26369989	452291	1518303	24399395	31185	123549	341455	2350826
Solidarity	8079196	267228	474484	7337484	2248	23918	71184	589990
Simple recommendation	2039396	61987	213313	1764096	925	2466	15259	84336
Fact	1201668	15856	47749	1138063	493	5530	20685	154407
Other	11328	-	660	10668	-	-	168	652

جدول رقم 139 - تقدير اجمالي المصروفات للمنشآت التجارية وفروعها عام 2016

للقطاع الخاص بتجارة التجزئة طبقا للنشاط الاقتصادي

القيمة بالالف جنيه

المصروفات expenses	عدد الفروع بما فيها المركز الرئيسي	عدد المنشآت	النشاط الاقتصادي	دليل النشاط Activity guide
Commodity Supplies	Number of branches	Number of establish- ment		
208659	1940782	1260113	الاجمالي	
6956	5972	5208	المركبات ذات المحركات	4510
1233	38635	30115	أجزاء و قطع غيار وإكسسوارات المركبات ذات المحركات	4530
4467	23253	20835	تجارة وإصلاح الدراجات النارية (الموتوسيكلات) و قطع غيارها	4540
1961	27994	19655	متاجر غير متخصصة الأغذية، المشروبات، التبغ هي السلع السائدة فيها	4711
69248	302	58	المتاجر غير المتخصصة	4719
36940	670932	516650	الأغذية في المتاجر المتخصصة	4721
543	2351	1625	المشروبات في المتاجر المتخصصة	4722
26	1822	1806	تجارة التجزئة للتبغ ومنتجاته	4723
10350	21130	11379	وقود المركبات	4730
9363	78294	51007	معدات الحاسب الآلي والبرمجيات و الاتصالات	4741
629	6151	5059	الأجهزة السمعية والبصرية في المتاجر المتخصصة	4742
1986	33745	22459	المنسوجات	4751
7486	180040	104668	الخردوات المعدنية و الطلاء والزجاج ولوازم البناء	4752
454	6624	4840	السجاد والكليم و أغطية الحوائط والأرضيات	4753
10190	160594	85226	الاجهزة المنزلية والاثاث ومعدات الاضاءة	4759
962	58042	35739	السلع الثقافية والترفيهية في المتاجر المتخصصة	4761
121	3476	2787	معدات رياضة-أدوات صيد-قوارب-دراجات-موتوسيكلات	4763
89	2659	1892	تجارة التجزئة للاعب ولعب الاطفال	4764
6770	233604	127783	الملابس والاحذية والسلع الجلدية	4771
26969	133824	69325	السلع الصيدلانية والطبية ومستحضرات التجميل للزينة	4772
11788	235302	129765	المتاجر المتخصصة الاخرى	4773
128	16036	12232	السلع المستعملة في المتاجر المتخصصة	4774

**Table 139 - Total expenses of commercial establishments
and their branches 2016**

Private sector retail trade according to economic activity

Value in 000 L.E			
The economic activity	اجمالي المصروفات Total expenses	مصروفات اخرى Other expenses	مصروفات خدمية Service expenses
Total	46846251	33080418	13557174
Motor vehicles	7179811	4144738	3028117
Parts,spare parts and accessories for motor vehicles	902591	736655	164703
Motor cycles trade and repair	388244	245648	138129
Non-specialized stores food,beverages,tobacco are the dominat goods	513485	391270	120254
Non - specialized stores	4535837	2789590	1676999
Food in specialized stores	8993453	6362938	2593575
Beverages in specialized stores	70139	60753	8843
Retail trade for tobcco and its products	22311	13653	8632
Vehicle fuels	1442132	1050247	381535
Computer hardware, software and communications	1059561	800592	249606
Audio and video equipment in specialized stores	75958	65197	10132
Textiles	525047	410131	112930
Metal haberdashery, paint, glass and building supplies	2296534	1607241	681807
Carpets, floor coverings, walls and floors	527887	271901	255532
Household appliances,furniture,lighting equipment	3179282	2253834	915258
Cultural and entertainment goods in specialized stores	587838	378223	208653
Sport equipment-fishing equipment-boats-sports degrees.	79465	73417	5927
Retail trade for toys	39351	32851	6411
Clothing, footwear and leather goods	3675854	2971806	697278
Pharmaceutical Goods; Cosmetics & Decorations Trading	7070481	5625799	1417713
Other specialized stores	3193092	2361016	820288
Used goods in specialized stores	487898	432918	54852

جدول رقم 140 - تقدير اجمالي المصروفات للمنشآت التجارية وفروعها عام 2016

للقطاع الخاص بتجارة التجزئة طبقا للمحافظات

Table 140 - Total expenses of commercial establishments
and their branches 2016

Private sector retail trade according to governorates Private

Value in 000 L.E

القيمة بالالف جنيه

Governorates	المصروفات expenses				عدد الفروع بما فيها المركز الرئيسى Number of branches	عدد المنشآت Number of establish- ment	المحافظات
	اجمالي المصروفات Total expenses	مصروفات اخرى Other expenses	مصروفات خدمية Service expenses	مستلزمات سلعية Commodit y Supplies			
Total	46846251	33080418	13557174	208659	1940782	1260113	الاجمالي
Cairo	19517665	12989177	6398576	129912	237913	150538	القاهرة
Alexandria	3608727	2488197	1108515	12015	181696	111765	الاسكندرية
Port Said	442905	358961	82255	1689	30136	19139	بورسعيد
Suez	203522	153638	49446	438	22679	15847	السويس
Damietta	632401	495524	132955	3922	50575	31265	دمياط
Dakahlia	917891	742224	165438	10229	139699	87695	الدقهلية
Sharkia	962545	792392	168745	1408	83137	57080	الشرقية
Kalyoubia	914748	746653	166255	1840	117901	76805	القليوبية
Kafr El Sheikh	413068	304621	107758	689	47234	30825	كفر الشيخ
Gharbia	1149311	902025	245036	2250	109188	71035	الغربية
Monoufia	512616	391392	120400	824	57400	38950	المنوفية
Behera	958815	700032	256884	1899	101281	67233	البحيرة
Ismailia	419176	289896	128668	612	31621	19903	الاسماعيلية
Giza	10020115	6921747	3075309	23059	110426	71877	الجيزة
Beni Suef	444582	366267	76591	1724	48990	30509	بنى سويف
Fayoum	610364	419896	189734	734	60219	36919	الفيوم
Menia	946805	784897	160485	1423	92606	61053	المنيا
Asyout	772761	607656	163534	1571	81880	50946	أسيوط
Suhag	991615	694941	295824	850	93094	60955	سوهاج
Qena	332560	236825	95229	506	48595	32911	قنا
Aswan	217705	157354	59896	455	33329	24015	أسوان
Luxor	230174	223387	6520	267	67053	48469	الأقصر
Red Sea	141572	126382	15089	101	9124	7529	البحر الأحمر
Elwadi ElGidid	174422	114192	59872	358	18988	15306	الوادى الجديد
Matrouh	203734	136579	65350	1805	15828	10098	مطروح
North Sinai	273886	192673	80926	287	27733	17941	شمال سيناء
South of Sinaa	832566	742890	81884	7792	22457	13505	جنوب سيناء

جدول رقم 141 - تقديراجمالى المصروفات للمنشآت التجارية وفروعها عام 2016

للقطاع الخاص التجزئة طبقا للكيان القانونى

Table 141 - Total expenses of commercial establishment
and their branches 2016

Private sector retail trade according to lowstat

Value in 000 L.E

القيمه بالالف جنيه

Lowstat	المصروفات expenses				عدد الفروع بما فيها المركز الرئيسى	عدد المنشآت	الكيان القانونى
	اجمالى المصروفات	مصروفات اخرى	مصروفات خدمية	مستلزمات سلعية	Number of branches	Number of establish- ment	
Total	46846251	33080418	13557174	208659	1940782	1260113	الاجمالى
Contribution	5727508	3256992	2361470	109046	1499	760	مساهمة
Limited liability	8393	7089	1110	194	61	31	مسئولية محدودة
Shares recommendation	53717	47861	4800	1056	290	161	توصية بالاسهم
Foreign branches	42	16	12	14	2	1	فروع اجنبية
Individual	22257462	16851949	5358688	46825	1658367	1093012	فردى
Solidarity	12646966	7938767	4672559	35640	167049	100097	تضامن
Simple recommendation	5257650	4358551	887064	12035	14559	9015	توصية بسيطة
Fact	890546	617621	269163	3762	98691	56884	واقع
Other	3967	1572	2308	87	264	152	اخرى

جدول 142 - تقدير اجمالي الايرادات للمنشآت التجارية وفروعها عام 2016

للقطاع الخاص بتجارة التجزئة طبقا للنشاط الاقتصادي

القيمة بالالف جنيه

الإيرادات المتنوعة				عدد الفروع بما فيها المركز الرئيسي	عدد المنشآت	النشاط الاقتصادي	دليل النشاط Activity guide
إيرادات سنوات سابقة	خصم مكتسب	إيرادات اوراق مالية وفوائد دانة	خدمات مباعه	Number of branches	Number of establish- ment		
Revenue from previous years	Earned Discount	Securities Revenue and Benefits	Services sold				
985183	448679	504675	4030435	1940782	1260113	الاجمالي	
698552	3104	24000	239760	5972	5208	المركبات ذات المحركات	4510
3843	2240	-	46155	38635	30115	أجزاء و قطع غيار وإكسسوارات المركبات ذات المحركات	4530
-	-	7680	43890	23253	20835	تجارة وإصلاح الدراجات النارية (الموتوسيكلات) و قطع غيارها	4540
14224	55078	205120	5993	27994	19655	متاجر غير متخصصة الأغذية، المشروبات، التبغ هي السلع السائدة فيها	4711
62	-	-	-	302	58	المتاجر غير المتخصصة	4719
31466	126020	143818	375859	670932	516650	الأغذية في المتاجر المتخصصة	4721
-	-	-	-	2351	1625	المشروبات في المتاجر المتخصصة	4722
-	-	-	-	1822	1806	تجارة التجزئة للتبغ ومنتجاته	4723
-	2448	-	480712	21130	11379	وقود المركبات	4730
-	3080	79254	334022	78294	51007	معدات الحاسب الآلي والبرمجيات و الاتصالات	4741
200	-	-	16722	6151	5059	الأجهزة السمعية والبصرية في المتاجر المتخصصة	4742
-	20580	-	3010	33745	22459	المنسوجات	4751
263	45580	3431	300566	180040	104668	الخردوات المعدنية و الطلاء و الزجاج ولوازم البناء	4752
183168	288	-	3500	6624	4840	السجاد والكليم و أغطية الحوائط والأرضيات	4753
396	35806	-	821013	160594	85226	الأجهزة المنزلية والأثاث ومعدات الاضاءة	4759
-	1540	19512	133877	58042	35739	السلع الثقافية والترفيهية في المتاجر المتخصصة	4761
-	-	-	-	3476	2787	معدات رياضة-أدوات صيد-قوارب-دراجات-موتوسيكلات	4763
-	12	-	-	2659	1892	تجارة التجزئة للالعاب ولعب الاطفال	4764
7713	28125	11290	82999	233604	127783	الملابس والأحذية والسلع الجلدية	4771
-	80614	10570	143475	133824	69325	السلع الصيدلانية والطبية ومستحضرات التجميل للزينة	4772
45296	44164	-	998882	235302	129765	المتاجر المتخصصة الأخرى	4773
-	-	-	-	16036	12232	السلع المستعملة في المتاجر المتخصصة	4774

**Table 142 - Total Revenues of commercial establishments
and their branches 2016
Private sector retail trade according to economic activity**

Value in 000 L.E						
The economic activity	اجمالي الايادات Total Revenues	ايرادات اخرى other Revenues	تعويضات غرامات عمولات Revarations Fines commissions	ديون سبق اعدامها Debts already executed	ارباح رأسمالية Capital Profit	ايجارات دائنة واعانات Rent and Subsidies
Total	38808275	15777029	8038200	213383	503039	8307652
Motor vehicles	4571860	2255135	1057302	-	288	293719
Parts,spare parts and accessories for motor vehicles	198727	2403	2385	4380	8725	128596
Motor cycles trade and repair	203406	1254	51750	6732	9216	82884
Non-specialized stores food,beverages,tobacco are the dominat goods	437791	9843	21256	-	15927	110350
Non - specialized stores	10594112	8957295	39370	113987	135	1483263
Food in specialized stores	7525036	3842272	900727	918	234503	1869453
Beverages in specialized stores	8997	-	-	-	-	8997
Retail trade for tobcco and its products	18176	-	8438	-	-	9738
Vehicle fuels	3584208	127293	2452103	49017	6498	466137
Computer hardware, software and communications	951004	3742	314682	6344	3490	206390
Audio and video equipment in specialized stores	43921	-	2052	-	-	24947
Textiles	249690	854	1624	-	5549	218073
Metal haberdashery, paint, glass and building supplies	1247222	56167	130971	29212	51243	629789
Carpets, floor coverings, walls and floors	643448	-	312192	-	500	143800
Household appliances,furniture,lighting equipment	1962087	-	424318	1191	33019	646344
Cultural and entertainment goods in specialized stores	317939	5408	39900	-	4994	112708
Sport equipment-fishing equipment-boats-sports degrees.	22935	-	-	-	-	22935
Retail trade for toys	14513	-	-	-	1113	13388
Clothing, footwear and leather goods	961397	474	162910	-	15361	652525
Pharmaceutical Goods; Cosmetics & Decorations Trading	1678794	20418	994899	302	28241	400275
Other specialized stores	3317226	494471	1121115	1300	77151	534847
Used goods in specialized stores	255786	-	206	-	7086	248494

جدول 143 - تقدير اجمالي الايرادات للمنشآت التجارية وفروعها عام 2016

للقطاع الخاص بتجارة التجزئة طبقا للمحافظات

القيمة بالالف جنيه

الايرادات المتنوعة				عدد الفروع بما فيها المركز الرئيسي	عدد المنشآت	المحافظات
ايرادات سنوات سابقة	خصم مكتسب	ايرادات اوراق مالية وفوائد دانئة	خدمات مياعة	Number of branches	Number of establish- ment	
985183	448679	504675	4030435	1940782	1260113	الاجمالي
938565	159943	468905	1438172	237913	150538	القاهرة
970	-	-	150518	181696	111765	الاسكندرية
-	-	-	79188	30136	19139	بورسعيد
-	-	-	53830	22679	15847	السويس
396	106405	-	7681	50575	31265	دمياط
263	11843	-	90483	139699	87695	الدقهلية
-	33548	-	94268	83137	57080	الشرقية
-	-	-	269770	117901	76805	القليوبية
-	-	-	14505	47234	30825	كفر الشيخ
2754	11345	-	110815	109188	71035	الغربية
-	790	-	20707	57400	38950	المنوفية
-	2891	-	598309	101281	67233	البحيرة
-	2192	-	110492	31621	19903	الاسماعيلية
42075	21611	19512	447547	110426	71877	الجيزة
160	580	20	47268	48990	30509	بنى سويف
-	-	-	37819	60219	36919	الفيوم
-	1559	8558	98533	92606	61053	المنيا
-	-	-	44130	81880	50946	أسيوط
-	-	-	103906	93094	60955	سوهاج
-	1377	-	6954	48595	32911	قنا
-	-	-	15091	33329	24015	أسوان
-	-	-	73375	67053	48469	الأقصر
-	32205	7680	3816	9124	7529	البحر الأحمر
-	8830	-	29392	18988	15306	الوادى الجديد
-	47060	-	27665	15828	10098	مطروح
-	-	-	27399	27733	17941	شمال سيناء
-	6500	-	28802	22457	13505	جنوب سيناء

**Table 143 - Total Revenues of commercial establishments
and their branches 2016**

Private sector retail trade according to governorates

Value in 000 L.E

Governorates	اجمالي الايادات	ايرادات اخرى	تعويضات غرامات عمولات	ديون سبق اعدامها	ارباح رأسمالية	ايجارات دائنة واعانات
	Total Revenues	other Revenues	Revarations Fines commissions	Debts already executed	Capital Profit	Rent and Subsidies
Total	38808275	15777029	8038200	213383	503039	8307652
Cairo	19969398	11614425	2371373	148639	194818	2634558
Alexandria	1633168	50880	531492	789	8094	890425
Port Said	393097	51440	58503	-	-	203966
Suez	329567	854	201828	-	1320	71735
Damietta	383368	-	39011	1191	3603	225081
Dakahlia	580505	36	33560	-	60030	384290
Sharkia	602461	25549	151199	-	26565	271332
Kalyoubia	1104073	16220	530007	-	34611	253465
Kafr El Sheikh	306991	60	127458	-	4732	160236
Gharbia	847810	13112	288368	52670	63057	305689
Monoufia	226458	2040	91736	-	-	111185
Behera	1492121	316	489152	4452	12005	384996
Ismailia	280030	200	37921	-	767	128458
Giza	6494583	3986640	1326326	-	36412	614460
Beni Suef	653364	4535	415503	352	10444	174502
Fayoum	134746	-	8612	-	79	88236
Menia	913866	2520	441984	2640	15844	342228
Asyout	306167	3690	111682	-	1574	145091
Suhag	747667	-	347619	2650	15646	277846
Qena	149893	2740	84763	-	-	54059
Aswan	87294	1772	38295	-	798	31338
Luxor	232895	-	25142	-	-	134378
Red Sea	47207	-	-	-	1670	1836
Elwadi ElGidid	74768	-	-	-	610	35936
Matrouh	166925	-	-	-	2327	89873
North Sinai	260901	-	151280	-	5466	76756
South of Sinaa	388952	-	135386	-	2567	215697

جدول 144 - تقدير اجمالي الايرادات للمنشآت التجارية وفروعها عام 2016
للقطاع الخاص بتجارة التجزئة طبقا للكيان القانوني

القيمة بالالف جنيه

الإيرادات المتنوعة				عدد الفروع بما فيها المركز الرئيسي	عدد المنشآت	الكيان القانوني
إيرادات سنوات سابقة	خصم مكتسب	إيرادات اوراق مالية وفوائد دائنة	خدمات مبيعة	Number of branches	Number of establish- ment	
Revenue from previous years	Earned Discount	Securities Revenue and Benefits	Services sold			
985183	448679	504675	4030435	1940782	1260113	الاجمالي
14828	2192	-	124834	1499	760	مساهمة
-	45	-	-	61	31	مسئولية محدودة
-	-	-	1269	290	161	توصية بالأسهم
-	-	-	-	2	1	فروع أجنبية
24721	319489	301808	2976375	1658367	1093012	فردى
712519	51909	100650	791008	167049	100097	تضامن
231589	38845	102197	93866	14559	9015	توصية بسيطة
1366	35299	-	43083	98691	56884	واقع
160	900	20	-	264	152	اخرى

**Table 144 - Total Revenues of commercial establishments
and their branches 2016**

Private sector retail trade according to lowstat

Value in 000 L.E

Lowstat	اجمالي الايادات Total Revenues	ايرادات اخرى other Revenues	تعويضات غرامات عمولات Revarations Fines commissions	ديون سبق اعدامها Debts already executed	ارباح رأسمالية Capital Profit	ايجارات دائنة واعانات Rent and Subsidies
Total	38808275	15777029	8038200	213383	503039	8307652
Contribution	11011987	9129958	54265	113987	442	1571481
Limited liability	5658	18	-	-	135	5460
Shares recommendation	7406	207	4365	877	303	385
Foreign branches	-	-	-	-	-	-
Individual	15091909	243461	5553467	62006	425873	5184709
Solidarity	10167130	5911793	1548295	29477	63444	958035
Simple recommendation	1813916	487254	617144	3024	2911	237086
Fact	705309	3578	257940	4012	9851	350180
Other	4960	760	2724	-	80	316

جدول رقم 145 - تقدير الاصول المتداولة والارصدة المدينة الاخرى للمنشآت التجارية وفروعها عام 2016

للقطاع الخاص بتجارة التجزئة طبقا للنشاط الاقتصادي

القيمة بالالف جنيه

الاصول المتداولة والارصدة المدينة الاخرى					عدد الفروع بما فيها المركز الرئيسى	عدد المنشآت	النشاط الاقتصادى	دليل النشاط Activity guide
اوراق قبض	عملاء	مدينون متنوعون	مهمات وقطع غيار وادوات	مخزون بضائع بغرض البيع	Number of branches	Number of establish- ment		
Receivable papers	Clients	Diverse debtors	Tasks, spare parts and tools	Inventory of goods for sale				
27301568	29113969	29233334	693813	182368619	1940782	1260113	الاجمالى	
15097384	10819321	283290	113440	65049488	5972	5208	المركبات ذات المحركات	4510
46988	434295	88939	6907	7098708	38635	30115	أجزاء و قطع غيار وإكسسوارات المركبات ذات المحركات	4530
516420	649800	6288	34369	1783120	23253	20835	تجارة وإصلاح الدراجات النارية (الموتوسيكلات) وقطع غيارها	4540
13185	29551	32230	12364	2524687	27994	19655	متاجر غير متخصصة الأغذية، المشروبات، التبغ هى السلع السائدة فيها	4711
-	-	14229923	73718	4025911	302	58	المتاجر غير المتخصصة	4719
173029	2030983	514322	93588	18023969	670932	516650	الأغذية في المتاجر المتخصصة	4721
-	2184	1170	892	101382	2351	1625	المشروبات في المتاجر المتخصصة	4722
-	-	-	8	21490	1822	1806	تجارة التجزئة للتبغ ومنتجاته	4723
141	216719	113591	47518	474045	21130	11379	وقود المركبات	4730
18548	1120758	67762	11948	1787276	78294	51007	معدات الحاسب الألي والبرمجيات و الاتصالات	4741
15560	43782	24055	2079	159461	6151	5059	الأجهزة السمعية والبصرية في المتاجر المتخصصة	4742
343	13231	31098	3468	2258226	33745	22459	المنسوجات	4751
123104	468418	1635223	22330	29681945	180040	104668	الخردوات المعدنية و الطلاء والزجاج ولوازم البناء	4752
-	5639760	386144	1032	3825562	6624	4840	السجاد والكليم و أغطية الحوائط والأرضيات	4753
7465804	2928224	146651	28656	11167660	160594	85226	الأجهزة المنزلية والاثاث ومعدات الاضاءة	4759
6677	102621	171677	16418	4120088	58042	35739	السلع الثقافية والترفيهية فى المتاجر المتخصصة	4761
-	-	-	1517	88412	3476	2787	معدات رياضة-أدوات صيد-قوارب-دراجات-موتوسيكلات	4763
321	750	1837	16	83631	2659	1892	تجارة التجزئة للاعباب ولعب الاطفال	4764
16714	113398	127881	37543	8413763	233604	127783	الملابس والاحذية والسلع الجلدية	4771
2966667	2577227	9224983	144409	9076511	133824	69325	السلع الصيدلانية والطبية ومستحضرات التجميل للزينة	4772
748283	1893687	2141532	38409	11594820	235302	129765	المتاجر المتخصصة الاخرى	4773
92400	29260	4738	3184	1008464	16036	12232	السلع المستعملة فى المتاجر المتخصصة	4774

**Table 145 - Total Revenues of commercial establishments
and their branches 2016**

Private sector retail trade according to economic activity

Value in 000 L.E

The economic activity	اجمالي الاصول المتداولة والارصدة المدينة الاخرى	ارصدة مدينة اخرى	ايرادات مستحقة ومصروفات مدفوعة مقدما	نقدية بالصندوق والبنوك	استثمارات اجنبية	استثمارات في الاسهم والسندات
	Total current assets and other debit balances	Other debit balances	Accrued revenue and prepaid expenses	Cash and bank balances	Foreign investments	Investments in shares and bonds
Total	373292232	56858636	1516169	44267789	935	1937400
Motor vehicles	100661092	2162138	159495	5196485	-	1780051
Parts,spare parts and accessories for motor vehicles	8560074	163471	17755	703011	-	-
Motor cycles trade and repair	3218806	228	-	228581	-	-
Non-specialized stores food,beverages,tobacco are the dominat goods	3139112	30764	6446	489885	-	-
Non - specialized stores	64632576	45783096	-	519928	-	-
Food in specialized stores	38499288	1181804	233136	16248457	-	-
Beverages in specialized stores	137013	-	-	31385	-	-
Retail trade for tobcco and its products	26083	-	-	4585	-	-
Vehicle fuels	1721583	73689	25906	769974	-	-
Computer hardware, software and communications	4999137	133152	-	1848693	-	11000
Audio and video equipment in specialized stores	332377	-	357	87083	-	-
Textiles	2693680	1020	1029	384330	935	-
Metal haberdashery, paint, glass and building supplies	38673171	4374876	3421	2308105	-	55749
Carpets, floor coverings, walls and floors	11668553	2094	4952	1809009	-	-
Household appliances,furniture,lighting equipment	24465357	122530	27113	2578719	-	-
Cultural and entertainment goods in specialized stores	4921506	162798	2157	339070	-	-
Sport equipment-fishing equipment-boats-sports degrees.	124654	-	-	34725	-	-
Retail trade for toys	114781	-	-	28226	-	-
Clothing, footwear and leather goods	10857458	127557	6461	2014141	-	-
Pharmaceutical Goods; Cosmetics & Decorations Trading	32651126	2151699	972652	5446378	-	90600
Other specialized stores	19911729	379404	55289	3060305	-	-
Used goods in specialized stores	1283076	8316	-	136714	-	-

جدول رقم 146 - تقدير الاصول المتداولة والارصدة المدينة الاخرى للمنشآت التجارية وفروعها عام 2016

للقطاع الخاص بتجارة التجزئة طبقا للمحافظات

القيمة بالالف جنيه

الاصول المتداولة والارصدة المدينة الاخرى					عدد	عدد	المحافظات
اوراق قبض	عملاء	مدينون متنوعون	مهمات وقطع غيار وادوات	مخزون بضائع بغرض البيع	الفروع بما فيها المركز الرئيسي	المنشآت	
Receivable papers	Clients	Diverse debtors	Tasks, spare parts and tools	Inventory of goods for sale	Number of branches	Number of establishment	
27301568	29113969	29233334	693813	182368619	1940782	1260113	الإجمالي
16590968	19309724	28159805	174131	81329501	237913	150538	القاهرة
2801222	76374	330799	141987	6181346	181696	111765	الاسكندرية
-	-	8618	-	3283853	30136	19139	بورسعيد
-	-	-	1688	1030596	22679	15847	السويس
22567	97081	73971	22648	578052	50575	31265	دمياط
-	-	103555	6140	3422943	139699	87695	الدقهلية
-	4966	23333	17351	2767072	83137	57080	الشرقية
-	-	-	19337	1316638	117901	76805	القليوبية
-	5714	-	9130	1001329	47234	30825	كفر الشيخ
24467	84059	70701	41088	4030214	109188	71035	الغربية
-	3156	-	13943	3473816	57400	38950	المنوفية
3213	295051	27167	2560	3310329	101281	67233	البحيرة
-	328	6788	-	892214	31621	19903	الاسماعيلية
7846957	8976730	289112	145462	40580221	110426	71877	الجيزة
320	720	19114	1863	805988	48990	30509	بنى سويف
-	113950	-	13632	941799	60219	36919	الفيوم
9180	16002	57162	10769	2514579	92606	61053	المنيا
-	-	-	10679	1124842	81880	50946	أسيوط
-	-	-	29683	17612110	93094	60955	سوهاج
-	-	-	48	934609	48595	32911	قنا
-	-	-	8723	775598	33329	24015	أسوان
-	-	-	-	516945	67053	48469	الأقصر
-	6459	-	-	578963	9124	7529	البحر الأحمر
-	432	1606	-	365755	18988	15306	الوادى الجديد
-	5907	16912	3425	1142077	15828	10098	مطروح
2674	117316	44691	17281	776228	27733	17941	شمال سيناء
-	-	-	2245	1081002	22457	13505	جنوب سيناء

**Table 146 - Total Revenues of commercial establishments
and their branches 2016**

Private sector retail trade according to governorates

Value in 000 L.E

Governorates	اجمالي الاصول المتداولة والارصدة المدينة الاخري Total current assets and other debit balances	ارصدة مدينة اخري Other debit balances	ايرادات مستحقة ومصروفات مدفوعة مقدما Accrued revenue and prepaid expenses	نقدية بالصندوق والبنوك Cash and bank balances	استثمارات اجنبية Foreign investments	استثمارات في الاسهم والسندات Investments in shares and bonds
Total	373292232	56858636	1516169	44267789	935	1937400
Cairo	226718546	54709490	299736	24273605	935	1870651
Alexandria	14301571	8449	971704	3789690	-	-
Port Said	3488659	47260	-	147968	-	960
Suez	1105419	-	-	73135	-	-
Damietta	1212007	25447	42345	349896	-	-
Dakahlia	5070907	3380	6644	1528245	-	-
Sharkia	3327836	3490	-	511624	-	-
Kalyoubia	1760099	1444	-	421891	-	789
Kafr El Sheikh	1145537	-	-	129364	-	-
Gharbia	5998239	7668	29356	1710686	-	-
Monoufia	3661773	-	-	170858	-	-
Behera	4379214	300	-	740594	-	-
Ismailia	1027999	2488	-	126181	-	-
Giza	64940066	1822544	160858	5064182	-	54000
Beni Suef	999916	105000	560	66351	-	-
Fayoum	1514615	8465	-	436769	-	-
Menia	4529651	9557	-	1901402	-	11000
Asyout	1519148	-	-	383627	-	-
Suhag	18451109	-	-	809316	-	-
Qena	1270461	10	-	335794	-	-
Aswan	1004328	459	-	219548	-	-
Luxor	747279	1707	-	228627	-	-
Red Sea	638554	-	-	53132	-	-
Elwadi ElGidid	463523	32	-	95698	-	-
Matrouh	1256867	-	-	88546	-	-
North Sinai	1461043	92491	4966	405396	-	-
South of Sinaa	1297866	8955	-	205664	-	-

جدول رقم 147 - تقدير الاصول المتداولة والارصدة المدينة الاخرى للمنشات التجارية وفروعها عام 2016
للقطاع الخاص بتجارة التجزئة طبقا للكيان القانوني

القيمة بالالف جنيه

الاصول المتداولة والارصدة المدينة الاخرى					عدد الفروع بما فيها المركز الرئيسي	عدد المنشات	الكيان القانوني
اوراق قبض	عملاء	مدينون متنوعون	مهمات وقطع غيار وادوات	مخزون بضائع بغرض البيع	Number of branches	Number of establish- ment	
Receivable papers	Clients	Diverse debtors	Tasks, spare parts and tools	Inventory of goods for sale			
27301568	29113969	29233334	693813	182368619	1940782	1260113	الاجمالي
200936	1866497	14384464	188143	8236235	1499	760	مساهمة
-	224	675	-	13095	61	31	مسئولية محدودة
8830	41389	26716	225	58887	290	161	توصية بالاسهم
13	847	15	-	97	2	1	فروع اجنبية
10743418	5670346	2749442	404873	79558862	1658367	1093012	فردى
15817592	12400256	631876	73589	81151419	167049	100097	تضامن
527414	9077144	11413261	8201	10409734	14559	9015	توصية بسيطة
3365	56714	26885	18782	2930054	98691	56884	واقع
-	552	-	-	10236	264	152	اخرى

**Table 147 - Total Revenues of commercial establishments
and their branches 2016**

Private sector retail trade according to lowstat

Value in 000 L.E

Lowstat	اجمالي الاصول المتداولة والارصدة المدينة الاخرى Total current assets and other debit balances	ارصدة مدينة اخرى Other debit balances	ايرادات مستحقة ومصروفات مدفوعة مقدما Accrued revenue and prepaid expenses	نقدية بالصندوق والبنوك Cash and bank balances	استثمارات اجنبية Foreign investments	استثمارات في الاسهم والسندات Investments in shares and bonds
Total	373292232	56858636	1516169	44267789	935	1937400
Contribution	73419573	46558836	_	1930462	_	54000
Limited liability	19669	_	_	5675	_	_
Shares recommendation	925964	1925	430	787562	_	_
Foreign branches	995	_	1	22	_	_
Individual	124081022	6814268	1045555	16991869	_	102389
Solidarity	134087577	2632332	458653	19139914	935	1781011
Simple recommendation	36983714	762983	8336	4776641	_	_
Fact	3741090	76860	3194	625236	_	_
Other	32628	11432	_	10408	_	_

جدول رقم 148 - تقدير الخصوم المتداولة والارصدة الدائنة الاخرى للمنشآت التجارية وفروعها عام 2016
للقطاع الخاص بتجارة التجزئة طبقا للنشاط الاقتصادي

الخصوم المتداولة والارصدة الدائنة الاخرى		عدد الفروع بما فيها المركز الرئيسي	عدد المنشآت	النشاط الاقتصادي	القيمة بالالف جنيه	دليل النشاط Activity guide
موردون Suppliers	دائنون متنوعون diverse creditors	Number of branches	Number of establishment		الاجمالي	
29819814	60760266	1940782	1260113			
542040	627041	5972	5208	المركبات ذات المحركات	4510	
616033	119362	38635	30115	أجزاء و قطع غيار وإكسسوارات المركبات ذات المحركات	4530	
-	21966	23253	20835	تجارة وإصلاح الدراجات النارية (الموتوسيكلات) و قطع غيارها	4540	
113012	44829	27994	19655	متاجر غير متخصصة الأغذية، المشروبات، التبغ هي السلع الساندة فيها	4711	
-	51011568	302	58	المتاجر غير المتخصصة	4719	
13284591	1399738	670932	516650	الأغذية في المتاجر المتخصصة	4721	
-	-	2351	1625	المشروبات في المتاجر المتخصصة	4722	
-	-	1822	1806	تجارة التجزئة للتبغ ومنتجاته	4723	
17081	105965	21130	11379	وقود المركبات	4730	
160964	54172	78294	51007	معدات الحاسب الآلي والبرمجيات و الاتصالات	4741	
48875	-	6151	5059	الأجهزة السمعية والبصرية في المتاجر المتخصصة	4742	
72528	25677	33745	22459	المنسوجات	4751	
1131063	2485637	180040	104668	الخردوات المعدنية و الطلاء والزجاج ولوازم البناء	4752	
3699564	2744	6624	4840	السجاد والكليم و أغطية الحوائط والأرضيات	4753	
1074336	648912	160594	85226	الاجهزة المنزلية والاثاث ومعدات الاضاءة	4759	
1708555	404062	58042	35739	السلع الثقافية والترفيهية فى المتاجر المتخصصة	4761	
-	-	3476	2787	معدات رياضة-أدوات صيد-قوارب-دراجات-موتوسيكلات	4763	
5710	4	2659	1892	تجارة التجزئة للالعاب ولعب الاطفال	4764	
613268	168312	233604	127783	الملابس والاحذية والسلع الجلدية	4771	
4668600	3131720	133824	69325	السلع الصيدلانية والطبية ومستحضرات التجميل للزينة	4772	
2057022	500727	235302	129765	المتاجر المتخصصة الاخرى	4773	
6572	7830	16036	12232	السلع المستعملة فى المتاجر المتخصصة	4774	

**Table 148 - Current liabilities and other credit balances of commercial establishments
and their branches 2016
Private sector retail trade according to economic activity**

Value in 000 L.E

The economic activity	Current liabilities and other credit balances		
	اجمالي الخصوم المتداولة والارصدة الدائنة الاخرى Total current liabilities and other credits	ارصدة دائنة اخرى Other credit balances	اوراق دفع Payment Papers
Total	115198122	10308781	14309261
Motor vehicles	3332813	1143128	1020604
Parts,spare parts and accessories for motor vehicles	994654	198701	60558
Motor cycles trade and repair	754644	732678	-
Non-specialized stores food,beverages,tobacco are the dominat goods	564650	275016	131793
Non - specialized stores	51011568	-	-
Food in specialized stores	19039773	241826	4113618
Beverages in specialized stores	-	-	-
Retail trade for tobcco and its products	-	-	-
Vehicle fuels	295467	172421	-
Computer hardware, software and communications	253701	23304	15261
Audio and video equipment in specialized stores	50643	1394	374
Textiles	143770	44879	686
Metal haberdashery, paint, glass and building supplies	4508360	885926	5734
Carpets, floor coverings, walls and floors	11449338	237862	7509168
Household appliances,furniture,lighting equipment	2133800	258177	152375
Cultural and entertainment goods in specialized stores	2384755	170294	101844
Sport equipment-fishing equipment-boats-sports degrees.	-	-	-
Retail trade for toys	5846	132	-
Clothing, footwear and leather goods	1916261	1090546	44135
Pharmaceutical Goods; Cosmetics & Decorations Trading	11464653	3274690	389643
Other specialized stores	3872480	551263	763468
Used goods in specialized stores	1020946	1006544	-

جدول رقم 149 - تقدير الخصوم المتداولة والارصدة الدائنة الاخرى للمنشآت التجارية وفروعها عام 2016

للقطاع الخاص بتجارة التجزئة طبقا للمحافظات

Table 149 - Current liabilities and other credit balances of commercial establishments and their branches 2016

Private sector retail trade according to governorates

Governorates	Current liabilities and other credit balances			الخصوم المتداولة والارصدة الدائنة الاخرى		عدد الفروع بما فيها المركز الرئيسى	عدد المنشآت	المحافظات
	اجمالي الخصوم المتداولة والارصدة الدائنة الاخرى	ارصدة دائنة اخرى	اوراق دفع	موردون	دائنون متنوعون			
	Total current liabilities and other credits	Other credit balances	Payment Papers	Suppliers	diverse creditors			
Total	115198122	10308781	14309261	29819814	60760266	1940782	1260113	الاجمالي
Cairo	96526129	5408704	12686927	19581807	58848691	237913	150538	القاهرة
Alexandria	3652567	3146647	271498	24255	210167	181696	111765	الاسكندرية
Port Said	357933	5164	-	-	352769	30136	19139	بورسعيد
Suez	-	-	-	-	-	22679	15847	السويس
Damietta	192773	7171	28136	99554	57912	50575	31265	دمياط
Dakahlia	163814	5407	-	60954	97453	139699	87695	الدقهلية
Sharkia	34061	-	-	-	34061	83137	57080	الشرقية
Kalyoubia	6752	4832	-	1040	880	117901	76805	القليوبية
Kafr El Sheikh	46058	-	-	46058	-	47234	30825	كفر الشيخ
Gharbia	213785	2196	47405	126293	37891	109188	71035	الغربية
Monoufia	3945	-	-	-	3945	57400	38950	المنوفية
Behera	175711	-	22944	147049	5718	101281	67233	البحيرة
Ismailia	112	112	-	-	-	31621	19903	الاسماعيلية
Giza	13450551	1715562	1250063	9461243	1023683	110426	71877	الجيزة
Beni Suef	21387	2660	320	6675	11732	48990	30509	بنى سويف
Fayoum	-	-	-	-	-	60219	36919	الفيوم
Menia	97935	10326	-	82147	5462	92606	61053	المنيا
Asyout	-	-	-	-	-	81880	50946	أسيوط
Suhag	-	-	-	-	-	93094	60955	سوهاج
Qena	-	-	-	-	-	48595	32911	قنا
Aswan	61315	-	440	60875	-	33329	24015	أسوان
Luxor	-	-	-	-	-	67053	48469	الأقصر
Red Sea	64016	-	-	46549	17467	9124	7529	البحر الأحمر
Elwadi ElGidid	4920	-	-	650	4270	18988	15306	الوادى الجديد
Matrouh	36860	-	-	20560	16300	15828	10098	مطروح
North Sinai	86290	-	1528	54105	30657	27733	17941	شمال سيناء
South of Sinaa	1208	-	-	-	1208	22457	13505	جنوب سيناء

جدول رقم 150 - تقدير الخصوم المتداولة والارصدة الدائنة الاخرى للمنشآت التجارية وفروعها عام 2016

للقطاع الخاص بتجارة التجزئة طبقا للقانونى

Table 150 - Current liabilities and other credit balances of commercial establishments and their branches 2016

Private sector retail trade according to lowstat

Value in 000 L.E		القيمة بالالف جنيه						
Lowstat	Current liabilities and other credit balances			الخصوم المتداولة والارصدة الدائنة الاخرى		عدد الفروع بما فيها المركز الرئيسى	عدد المنشآت	الكيان القانونى
	اجمالى الخصوم المتداولة والارصدة الدائنة الاخرى Total current liabilities and other	ارصدة دائنة اخرى Other credit balances	اوراق دفع Payment Papers	موردون Suppliers	دائنون متنوعون diverse creditors	Number of branches	Number of establishment	
Total	115198122	10308781	14309261	29819814	60760266	1940782	1260113	الاجمالى
Contribution	54682793	805751	1045530	1524562	51306950	1499	760	مساهمة
Limited liability	8750	-	5059	-	3691	61	31	مسئولية محدودة
Shares recommendation	69429	1733	569	55745	11382	290	161	توصية بالاسهم
Foreign branches	-	-	-	-	-	2	1	فروع اجنبية
Individual	15136085	5721383	1137138	5209895	3067669	1658367	1093012	فردى
Solidarity	23861497	2809955	4327770	14049428	2674344	167049	100097	تضامن
Simple recommendation	21220460	928195	7784421	8849507	3658337	14559	9015	توصية بسيطة
Fact	216668	39824	8774	130177	37893	98691	56884	واقع
Other	2440	1940	-	500	-	264	152	اخرى

جدول رقم 151 - تقدير حركة الاصول الثابتة للمنشآت التجارية وفروعها عام 2016

للقطاع الخاص بتجارة التجزئة طبقا للنشاط الاقتصادي

القيمة بالالف جنيه

الاصول الثابتة		عدد الفروع بما قيها المركز الرئيسي	عدد المنشآت	النشاط الاقتصادي	دليل النشاط Activity guide
اضافات خلال العام Additions during the year	القيمة الدفترية اول العام Book Value first year	Number of branches	Number of establish- ment		
185358785	185358785	1940782	1260113	الاجمالي	
6961161	6961161	5972	5208	المركبات ذات المحركات	4510
3530456	3530456	38635	30115	اجزاء و قطع غيار و اكسسوارات المركبات ذات المحركات	4530
2355250	2355250	23253	20835	تجارة و اصلاح الدراجات النارية (الموتوسيكلات) و قطع غيارها	4540
2343162	2343162	27994	19655	متاجر غير متخصصة الاغذية، المشروبات، التبغ هي السلع الساندة فيها	4711
3734291	3734291	302	58	المتاجر غير المتخصصة	4719
56762276	56762276	670932	516650	الاغذية في المتاجر المتخصصة	4721
295120	295120	2351	1625	المشروبات في المتاجر المتخصصة	4722
54878	54878	1822	1806	تجارة التجزئة للتبغ ومنتجاته	4723
11929159	11929159	21130	11379	وقود المركبات	4730
3495158	3495158	78294	51007	معدات الحاسب الالى والبرمجيات و الاتصالات	4741
789539	789539	6151	5059	الاجهزة السمعية والبصرية في المتاجر المتخصصة	4742
8164586	8164586	33745	22459	المنسوجات	4751
21455206	21455206	180040	104668	الخردوات المعدنية و الطلاء و الزجاج و لوازم البناء	4752
1861056	1861056	6624	4840	السجاد و الكليم و اغطية الحوائط و الارضيات	4753
14602512	14602512	160594	85226	الاجهزة المنزلية و الاثاث و معدات الاضاءة	4759
1928809	1928809	58042	35739	السلع الثقافية و الترفيهية في المتاجر المتخصصة	4761
144303	144303	3476	2787	معدات رياضة- ادوات صيد- قوارب- دراجات- موتوسيكلات	4763
79903	79903	2659	1892	تجارة التجزئة للالعاب و لعب الاطفال	4764
13328870	13328870	233604	127783	الملابس و الاحذية و السلع الجلدية	4771
12305293	12305293	133824	69325	السلع الصيدلانية و الطبية و مستحضرات التجميل للزينة	4772
18131349	18131349	235302	129765	المتاجر المتخصصة الاخرى	4773
1106448	1106448	16036	12232	السلع المستعملة في المتاجر المتخصصة	4774

**Table 151 - Fixed assests of commercial establishments
and their branches 2016**

Private sector retail trade according to economic activity

Value in 000 L.E			
The economic activity	صافى الاصول الثابتة	Fixed Assets	
	Net fixed assets	اهلاك عام Depreciation during the year	استيعادات خلال العام Exclusions during the year
Total	178124865	84488	423595
Motor vehicles	6885885	64	316887
Parts,spare parts and accessories for motor vehicles	3425059	288	4888
Motor cycles trade and repair	2319206	–	–
Non-specialized stores food,beverages,tobacco are the dominat goods	2219832	3223	17
Non - specialized stores	2894061	–	48857
Food in specialized stores	54751510	12894	850
Beverages in specialized stores	279713	–	–
Retail trade for tobcco and its products	54687	–	–
Vehicle fuels	11531892	–	3022
Computer hardware, software and communications	3377178	2460	1225
Audio and video equipment in specialized stores	765115	–	–
Textiles	8060274	–	–
Metal haberdashery, paint, glass and building supplies	20688726	37872	110
Carpets, floor coverings, walls and floors	1712755	–	986
Household appliances,furniture,lighting equipment	13923333	79	272
Cultural and entertainment goods in specialized stores	1848430	9216	–
Sport equipment-fishing equipment-boats-sports degrees.	139675	–	–
Retail trade for toys	77144	–	–
Clothing, footwear and leather goods	12937153	–	120
Pharmaceutical Goods; Cosmetics & Decorations Trading	11590634	17056	43450
Other specialized stores	17564135	1336	2911
Used goods in specialized stores	1078468	–	–

جدول رقم 152 - تقدير حركة الاصول الثابتة للمنشآت التجارية وفروعها عام 2016

للقطاع الخاص بتجارة التجزئة طبقا للمحافظات

Table 152 - Fixed assets of commercial establishments
and their branches 2016

Private sector retail trade according to Governorates

Governorates	صافي الاصول الثابتة Net fixed assets	الاصول الثابتة Fixed Assets				عدد الفروع بما فيها المركز الرئيسي Number of branches	عدد المنشآت Number of establish-	المحافظات القائمة بالالف جنيه
		اهلاك عام Depreciation during the year	استبعادات خلال العام Exclusions during the year	اضافات خلال العام Additions during the year	القيمة الدفترية اول العام Book Value first year			
Total	178124865	7573027	84488	423595	185358785	1940782	1260113	
Cairo	23091850	2675829	37944	81441	25724182	237913	150538	القاهرة
Alexandria	11054866	502713	79	18447	11539211	181696	111765	الاسكندرية
Port Said	5228001	246909	-	-	5474910	30136	19139	بورسعيد
Suez	1229917	64361	-	-	1294278	22679	15847	السويس
Damietta	4532277	197478	-	-	4729755	50575	31265	دمياط
Dakahlia	13690686	313904	1336	1723	14004203	139699	87695	الدقهلية
Sharkia	4927979	121273	-	-	5049252	83137	57080	الشرقية
Kalyoubia	16271645	402469	-	-	16674114	117901	76805	القليوبية
Kafr El Sheikh	3689293	164555	-	-	3853848	47234	30825	كفر الشيخ
Gharbia	21179062	408253	-	4201	21583114	109188	71035	الغربية
Monoufia	4361729	114345	-	-	4476074	57400	38950	المنوفية
Behera	6752247	212172	-	-	6964419	101281	67233	البحيرة
Ismailia	3180411	148108	-	14	3328505	31621	19903	الاسماعيلية
Giza	17022057	1017344	44211	317658	17765954	110426	71877	الجيزة
Beni Suef	2338561	45338	-	-	2383899	48990	30509	بنى سويف
Fayoum	2843264	118239	-	-	2961503	60219	36919	الفيوم
Menia	10833556	183348	-	19	11016885	92606	61053	المنيا
Asyout	4280748	79910	-	-	4360658	81880	50946	أسيوط
Suhag	6960284	140147	-	83	7100348	93094	60955	سوهاج
Qena	1708701	44559	-	-	1753260	48595	32911	قنا
Aswan	1010079	38456	-	-	1048535	33329	24015	أسوان
Luxor	5633653	67797	-	-	5701450	67053	48469	الأقصر
Red Sea	111873	5820	-	-	117693	9124	7529	البحر الأحمر
Elwadi ElGidid	715045	53349	-	-	768394	18988	15306	الوادى الجديد
Matrouh	2541974	78531	-	-	2620505	15828	10098	مطروح
North Sinai	1266345	53097	-	-	1319442	27733	17941	شمال سيناء
South of Sinaa	1668762	74723	918	9	1744394	22457	13505	جنوب سيناء

جدول رقم 153 - تقدير حركة الاصول الثابتة للمنشآت التجارية وفروعها عام 2016
للقطاع الخاص بتجارة التجزئة طبقا للمحافظات

Table 153 - Fixed assets of commercial establishments
and their branches 2016

Private sector retail trade according to lowstat

Value in 000 L.E		القيمة بالالف جنيهه						
Lowstat	صافى الاصول الثابتة Net fixed assets	الاصول الثابتة Fixed Assets				عدد الفروع بما فيها المركز الرئيسى Number of branches	عدد المنشآت Number of establish- ment	الكيان القانونى
		اهلاك عام Depreciatio n during the year	استبعادات خلال العام Exclusions during the year	اضافات خلال العام Additions during the year	القيمة الدفترية اول العام Book Value first year			
Total	178124865	7573027	84488	423595	185358785	1940782	1260113	الاجمالى
Contribution	5332642	1061938	14804	80620	6328764	1499	760	مساهمة
Limited liability	161128	1143	_	60	162211	61	31	مسئولية محدودة
Shares recommendation	19362	1881	_	224	21019	290	161	توصية بالاسهم
Foreign branches	128	17	_	_	145	2	1	فروع اجنبية
Individual	129573519	4257417	45131	24711	133851356	1658367	1093012	فردى
Solidarity	29181099	1436885	2213	316545	30303652	167049	100097	تضامن
Simple recommendation	6539508	615284	13416	1405	7166803	14559	9015	توصية بسيطة
Fact	7298939	197690	8924	30	7505523	98691	56884	واقع
Other	18540	772	_	_	19312	264	152	اخرى

جدول رقم 154 - تقدير رأس المال المستثمر للمنشآت التجارية وفروعها عام 2016 / 2017

للقطاع الخاص بتجارة التجزئة طبقاً للنشاط الاقتصادي

القيمة بالالف جنيه

رأس المال المستثمر Capital invested				عدد الفروع بما قيها المركز الرئيسي	عدد المنشآت	النشاط الاقتصادي	دليل النشاط Activity guide
المخصصات allocations	فائض مرحل surplus deported	احتياطيات ماعدًا شراء السندات Reserves except purchase of bonds	رأس المال المدفوع Paid Capital	Number of branches	Number of establish- ment		
5848499	14532355	7442714	154387842	1940782	1260113	الإجمالي	
-	1422016	5725447	9141261	5972	5208	المركبات ذات المحركات	4510
6265	104223	90071	2869046	38635	30115	أجزاء و قطع غيار وإكسسوارات المركبات ذات المحركات	4530
2304	184110	-	731642	23253	20835	تجارة وإصلاح الدراجات النارية (الموتوسيكلات) و قطع غيارها	4540
78884	140573	29080	806384	27994	19655	متاجر غير متخصصة الأغذية، المشروبات، التبغ هي السلع الساندة فيها	4711
4934270	-	159402	6205400	302	58	المتاجر غير المتخصصة	4719
230101	3971106	483549	50165670	670932	516650	الأغذية في المتاجر المتخصصة	4721
-	1900	-	72164	2351	1625	المشروبات في المتاجر المتخصصة	4722
-	-	-	17405	1822	1806	تجارة التجزئة للتبغ ومنتجاته	4723
7594	281139	15710	2576289	21130	11379	وقود المركبات	4730
752	186501	75770	1865450	78294	51007	معدات الحاسب الآلي والبرمجيات و الاتصالات	4741
1921	4645	-	246081	6151	5059	الأجهزة السمعية والبصرية في المتاجر المتخصصة	4742
3029	86198	1715	1236942	33745	22459	المنسوجات	4751
57994	3582532	6568	32683535	180040	104668	الخردوات المعدنية و الطلاء والزجاج ولوازم البناء	4752
432	11872	-	1814760	6624	4840	السجاد والكليم و أغذية الحوانات والأرضيات	4753
236732	358633	161259	10531238	160594	85226	الأجهزة المنزلية والأثاث ومعدات الإضاءة	4759
8012	106115	9068	736650	58042	35739	السلع الثقافية والترفيهية في المتاجر المتخصصة	4761
-	-	-	79276	3476	2787	معدات رياضة-أدوات صيد-قوارب-دراجات-موتوسيكلات	4763
75	5936	4475	88697	2659	1892	تجارة التجزئة للالعاب ولعب الاطفال	4764
16533	612904	71888	13008638	233604	127783	الملابس والاحذية والسلع الجلدية	4771
81697	1807512	26566	12260977	133824	69325	السلع الصيدلانية والطبية ومستحضرات التجميل للزينة	4772
181904	1651184	582146	7040413	235302	129765	المتاجر المتخصصة الأخرى	4773
-	13256	-	209924	16036	12232	السلع المستعملة في المتاجر المتخصصة	4774

**Table 154 - Investment capital of commercial establishments
and their branches 2016**

Private sector retail trade according to economic activity

Value in 000 L.E

The economic activity	صافى رأس المال المستثمر	العجز المرحل	رأس المال المستثمر		
	NET capital invested	The deficit carried forward	Capital invested		
			اجمالى	ارصدة دائنة للبنوك	قروض قصيرة وطويلة الاجل
Total	Total	Total	Bank credits	Short-and long-term	
Total	250607990	18736452	269344442	69874127	17258905
Motor vehicles	64132328	135360	64267688	47978964	-
Parts,spare parts and accessories for motor vehicles	3044601	56791	3101392	10690	21097
Motor cycles trade and repair	918056	-	918056	-	-
Non-specialized stores food,beverages,tobacco are the dominat goods	1058094	3859	1061953	1172	5860
Non - specialized stores	9523640	15818897	25342537	3385882	10657583
Food in specialized stores	55375158	881005	56256163	1300804	104933
Beverages in specialized stores	73674	390	74064	-	-
Retail trade for tobcco and its products	17405	-	17405	-	-
Vehicle fuels	2881046	34830	2915876	-	35144
Computer hardware, software and communications	2098613	34410	2133023	4550	-
Audio and video equipment in specialized stores	252647	-	252647	-	-
Textiles	1322003	9297	1331300	-	3416
Metal haberdashery, paint, glass and building supplies	41982771	49935	42032706	6377	5695700
Carpets, floor coverings, walls and floors	1827064	-	1827064	-	-
Household appliances,furniture,lighting equipment	22682995	316666	22999661	11262171	449628
Cultural and entertainment goods in specialized stores	840355	19490	859845	-	-
Sport equipment-fishing equipment-boats-sports degrees.	79276	-	79276	-	-
Retail trade for toys	99292	-	99292	-	109
Clothing, footwear and leather goods	13545506	212100	13757606	3643	44000
Pharmaceutical Goods; Cosmetics & Decorations Trading	18649932	667990	19317922	5085670	55500
Other specialized stores	9980354	495432	10475786	834204	185935
Used goods in specialized stores	223180	-	223180	-	-

جدول رقم 155 - تقدير رأس المال المستثمر للمنشآت التجارية وفروعها عام 2016

للقطاع الخاص بتجارة التجزئه طبقا للمحافظات

القيمة بالالف جنيه

رأس المال المستثمر Capital invested				عدد الفروع بما قيها المركز الرئيسى	عدد المنشآت	المحافظات
المخصصات allocations	فائض مرهل surplus deported	احتياطات ماعداء شراء السندات Reserves except purchase of bonds	رأس المال المدفوع Paid Capital	Number of branches	Number of establish- ment	
5848499	14532355	7442714	154387842	1940782	1260113	الاجمالى
5217010	7687604	6984957	63907548	237913	150538	القاهرة
188929	1004786	17613	7214892	181696	111765	الاسكندرية
382	40866	-	10333858	30136	19139	بورسعيد
-	-	-	342957	22679	15847	السويس
23972	-	8993	2231594	50575	31265	دمياط
21721	940259	1950	3401135	139699	87695	الدقهلية
4479	-	13600	1501491	83137	57080	الشرقية
-	-	-	2694556	117901	76805	القليوبية
-	-	-	605915	47234	30825	كفر الشيخ
34750	-	4930	3229456	109188	71035	الغربية
-	-	-	3069608	57400	38950	المنوفية
293	-	-	4322166	101281	67233	البحيرة
-	-	-	422221	31621	19903	الاسماعيلية
332806	2262975	303250	10744801	110426	71877	الجيزة
360	15574	29080	850135	48990	30509	بنى سويف
-	-	-	1590374	60219	36919	الفيوم
5000	753290	10515	1157753	92606	61053	المنيا
-	1826585	-	2101305	81880	50946	أسيوط
998	-	-	30165690	93094	60955	سوهاج
-	-	-	470199	48595	32911	قنا
-	-	-	749416	33329	24015	أسوان
-	-	-	1125880	67053	48469	الأقصر
2104	-	-	73269	9124	7529	البحر الأحمر
64	-	-	242523	18988	15306	الوادى الجديد
-	-	-	1020021	15828	10098	مطروح
15631	-	67826	501221	27733	17941	شمال سيناء
-	-	-	317858	22457	13505	جنوب سيناء

**Table 155 - Investment capital of commercial establishments
and their branches 2016
Private sector retail trade according to Governorates**

Value in 000 L.E

Governorates	صافى رأس المال المستثمر NET capital invested	العجز المرحل The deficit carried forward	رأس المال المستثمر Capital invested		
			اجمالي Total	ارصدة دائنة للبنوك Bank credits	قروض قصيرة وطويلة الاجل Short-and long- term loans
Total	250607990	18736452	269344442	69874127	17258905
Cairo	130736807	18485893	149222700	54429097	10996484
Alexandria	11634799	-	11634799	3206032	2547
Port Said	10368274	6832	10375106	-	-
Suez	342957	-	342957	-	-
Damietta	2266705	-	2266705	2146	-
Dakahlia	4365065	-	4365065	-	-
Sharkia	1520742	-	1520742	1172	-
Kalyoubia	2694556	-	2694556	-	-
Kafr El Sheikh	6300415	-	6300415	-	5694500
Gharbia	3269220	-	3269220	84	-
Monoufia	3069608	-	3069608	-	-
Behera	4322459	-	4322459	-	-
Ismailia	428081	-	428081	-	5860
Giza	25980447	11440	25991887	12235596	112459
Beni Suef	1065509	153600	1219109	-	323960
Fayoum	1590374	-	1590374	-	-
Menia	2021194	10298	2031492	-	104934
Asyout	3927890	-	3927890	-	-
Suhag	30166688	-	30166688	-	-
Qena	470199	-	470199	-	-
Aswan	749416	-	749416	-	-
Luxor	1125880	-	1125880	-	-
Red Sea	75373	-	75373	-	-
Elwadi ElGidid	260189	-	260189	-	17186
Matrouh	1020021	-	1020021	-	-
North Sinai	517264	68389	585653	-	975
South of Sinaa	317858	-	317858	-	-

جدول رقم 156 - تقدير رأس المال المستثمر للمنشآت التجارية وفروعها عام 2016

للقطاع الخاص بتجارة التجزئه طبقا للكيان القانوني

القيمة بالالف جنيه

رأس المال المستثمر Capital invested				عدد الفروع بما فيها المركز الرئيسي	عدد المنشآت	الكيان القانوني
المخصصات allocations	فائض مرحل surplus deported	احتياطات ماعداء شراء السندات Reserves except purchase of bonds	رأس المال المدفوع Paid Capital	Number of branches	Number of establish- ment	
5848499	14532355	7442714	154387842	1940782	1260113	الاجمالي
4938749	833705	225823	9815136	1499	760	مساهمة
-	165	-	7000	61	31	مسئولية محدودة
1558	4094	5661	64275	290	161	توصية بالأسهم
-	-	-	50	2	1	فروع أجنبية
419912	6651598	324335	86417165	1658367	1093012	فردى
239488	4802753	6217454	51278535	167049	100097	تضامن
244046	2146858	631509	5407596	14559	9015	توصية بسيطة
4322	92166	8852	1394933	98691	56884	واقع
424	1016	29080	3152	264	152	أخرى

**Table 156 - Investment capital of commercial establishments
and their branches 2016**

Private sector retail trade according to Lowstat

Value in 000 L.E

Governorates	صافي رأس المال المستثمر NET capital invested	العجز المرحل The deficit carried forward	رأس المال المستثمر Capital invested		
			اجمالي Total	ارصدة دائنة للبنوك Bank credits	قروض قصيرة وطويلة الاجل Short-and long- term loans
Total	250607990	18736452	269344442	69874127	17258905
Contribution	14333597	16018536	30352133	3878590	10660130
Limited liability	7165	-	7165	-	-
Shares recommendation	72926	2771	75697	-	109
Foreign branches	50	-	50	-	-
Individual	113976018	610751	114586769	14866883	5906876
Solidarity	110587936	1245320	111833256	48703336	591690
Simple recommendation	10136458	816388	10952846	2422737	100100
Fact	1460168	42686	1502854	2581	-
Other	33672	-	33672	-	-

جدول رقم 157 - تقدير المشروعات تحت التنفيذ للمنشآت التجارية وفروعها عام 2016

للقطاع الخاص بتجارة التجزئه طبقا للنشاط الاقتصادي

القيمة بالالف جنيه

تكوين استثمارى Investment formation				عدد الفروع بما فيها المركز الرئيسى	عدد المنشآت	النشاط الاقتصادى	دليل النشاط Activity guide
رصيد اخر العام Last year balance	اصول تكاملت ومعدة للانتاج خلال العام Assets integrated and prepared for production	اضافات خلال العام Additions during the year	رصيد اول العام First year balance	Number of branches	Number of establish- ment		
160910	1840	56776	105974	1940782	1260113	الإجمالى	
-	-	-	-	5972	5208	المركبات ذات المحركات	4510
6500	-	-	6500	38635	30115	أجزاء و قطع غيار وإكسسوارات المركبات ذات المحركات	4530
-	-	-	-	23253	20835	تجارة وإصلاح الدراجات النارية (الموتوسيكلات) و قطع غيارها	4540
-	-	-	-	27994	19655	متاجر غير متخصصة الأغذية، المشروبات، التبغ هى السلع الساندة فيها	4711
-	-	-	-	302	58	المتاجر غير المتخصصة	4719
97634	1840	-	99474	670932	516650	الأغذية فى المتاجر المتخصصة	4721
-	-	-	-	2351	1625	المشروبات فى المتاجر المتخصصة	4722
-	-	-	-	1822	1806	تجارة التجزئة للتبغ ومنتجاته	4723
-	-	-	-	21130	11379	وقود المركبات	4730
-	-	-	-	78294	51007	معدات الحاسب الألى والبرمجيات و الاتصالات	4741
-	-	-	-	6151	5059	الأجهزة السمعية والبصرية فى المتاجر المتخصصة	4742
-	-	-	-	33745	22459	المنسوجات	4751
-	-	-	-	180040	104668	الخردوات المعدنية و الطلاء و الزجاج ولوازم البناء	4752
-	-	-	-	6624	4840	السجاد والكليم و أغطية الحوائط والأرضيات	4753
-	-	-	-	160594	85226	الاجهزة المنزلية والاثاث ومعدات الاضاءة	4759
-	-	-	-	58042	35739	السلع الثقافية والترفيهية فى المتاجر المتخصصة	4761
-	-	-	-	3476	2787	معدات رياضة-أدوات صيد-قوارب-دراجات-موتوسيكلات	4763
-	-	-	-	2659	1892	تجارة التجزئة للاعب ولعب الاطفال	4764
-	-	-	-	233604	127783	الملابس والاخذية والسلع الجلدية	4771
56776	-	56776	-	133824	69325	السلع الصيدلانية والطبية ومستحضرات التجميل للزينة	4772
-	-	-	-	235302	129765	المتاجر المتخصصة الاخرى	4773
-	-	-	-	16036	12232	السلع المستعملة فى المتاجر المتخصصة	4774

**Table 157 - Projects under implementation of commercial establishments
and their branches 2016
Private sector retail trade according to economic activity**

Value in 000 L.E				
The economic activity	انفاق استثماري Investment expenditure			
	رصيد اخر العام Last year balance	اصول تكاملت ومعدة للانتاج خلال العام Assets integrated and prepared for production during the year	اضافات خلال العام Additions during the year	رصيد اول العام First year balance
Total	4162483	-	3775800	386683
Motor vehicles	4144483	-	3775800	368683
Parts, spare parts and accessories for motor vehicles	-	-	-	-
Motor cycles trade and repair	-	-	-	-
Non-specialized stores food, beverages, tobacco are the dominant goods	-	-	-	-
Non - specialized stores	-	-	-	-
Food in specialized stores	-	-	-	-
Beverages in specialized stores	-	-	-	-
Retail trade for tobacco and its products	-	-	-	-
Vehicle fuels	-	-	-	-
Computer hardware, software and communications	-	-	-	-
Audio and video equipment in specialized stores	-	-	-	-
Textiles	-	-	-	-
Metal haberdashery, paint, glass and building supplies	-	-	-	-
Carpets, floor coverings, walls and floors	-	-	-	-
Household appliances, furniture, lighting equipment	-	-	-	-
Cultural and entertainment goods in specialized stores	-	-	-	-
Sport equipment-fishing equipment-boats-sports degrees.	-	-	-	-
Retail trade for toys	-	-	-	-
Clothing, footwear and leather goods	-	-	-	-
Pharmaceutical Goods; Cosmetics & Decorations Trading	-	-	-	-
Other specialized stores	18000	-	-	18000
Used goods in specialized stores	-	-	-	-

جدول رقم 158 - تقدير المشروعات تحت التنفيذ للمنشآت التجارية وفروعها عام 2016

للقطاع الخاص بتجارة التجزئه طبقا للمحافظات

القيمة بالالف جنيه

تكوين استثمارى Investment formation				عدد الفروع بما فيها المركز الرئيسى Number of branches	عدد المنشآت Number of establish- ment	المحافظات
رصيد اخر العام Last year balance	اصول تكاملت ومعدة للاتنتاج خلال العام Assets integrated and prepared for production during the year	اضافات خلال العام Additions during the year	رصيد اول العام First year balance			
160910	1840	56776	105974	1940782	1260113	الاجمالى
6500	-	-	6500	237913	150538	القاهرة
56776	-	56776	-	181696	111765	الاسكندرية
-	-	-	-	30136	19139	بورسعيد
-	-	-	-	22679	15847	السويس
-	-	-	-	50575	31265	دمياط
-	-	-	-	139699	87695	الدقهلية
-	-	-	-	83137	57080	الشرقية
-	-	-	-	117901	76805	القليوبية
-	-	-	-	47234	30825	كفر الشيخ
-	-	-	-	109188	71035	الغربية
-	-	-	-	57400	38950	المنوفية
-	-	-	-	101281	67233	البحيرة
-	-	-	-	31621	19903	الاسماعيلية
97634	1840	-	99474	110426	71877	الجيزة
-	-	-	-	48990	30509	بنى سويف
-	-	-	-	60219	36919	الفيوم
-	-	-	-	92606	61053	المنيا
-	-	-	-	81880	50946	أسيوط
-	-	-	-	93094	60955	سوهاج
-	-	-	-	48595	32911	قنا
-	-	-	-	33329	24015	أسوان
-	-	-	-	67053	48469	الأقصر
-	-	-	-	9124	7529	البحر الأحمر
-	-	-	-	18988	15306	الوادى الجديد
-	-	-	-	15828	10098	مطروح
-	-	-	-	27733	17941	شمال سيناء
-	-	-	-	22457	13505	جنوب سيناء

**Table 158 - Projects under implementation of commercial establishments
and their branches 2016**

Private sector retail trade according to Governorates

Value in 000 L.E				
Governorates	انفاق استثمارى Investment expenditure			
	رصيد اخر العام Last year balance	اصول تكاملت ومعدة للانتاج خلال العام Assets integrated and prepared for production during the year	اضافات خلال العام Additions during the year	رصيد اول العام First year balance
Total	4162483	-	3775800	386683
Cairo	-	-	-	-
Alexandria	-	-	-	-
Port Said	-	-	-	-
Suez	-	-	-	-
Damietta	-	-	-	-
Dakahlia	-	-	-	-
Sharkia	-	-	-	-
Kalyoubia	-	-	-	-
Kafr El Sheikh	-	-	-	-
Gharbia	-	-	-	-
Monoufia	-	-	-	-
Behera	-	-	-	-
Ismailia	-	-	-	-
Giza	4162483	-	3775800	386683
Beni Suef	-	-	-	-
Fayoum	-	-	-	-
Menia	-	-	-	-
Asyout	-	-	-	-
Suhag	-	-	-	-
Qena	-	-	-	-
Aswan	-	-	-	-
Luxor	-	-	-	-
Red Sea	-	-	-	-
Elwadi ElGidid	-	-	-	-
Matrouh	-	-	-	-
North Sinai	-	-	-	-
South of Sinaa	-	-	-	-

جدول رقم 159 - تقدير المشروعات تحت التنفيذ للمنشآت التجارية وفروعها عام 2016

للقطاع الخاص بتجارة التجزئه طبقا للكيان القانونى

القيمة بالالف جنيه

تكوين استثمارى Investment formation				عدد الفروع بما فيها المركز الرئيسى	عدد المنشآت	الكيان القانونى
رصيد اخر العام	اصول تكاملت ومعدة للاتنتاج خلال العام	اضافات خلال العام	رصيد اول العام	Number of branches	Number of establish- ment	
Last year balance	Assets integrated and prepared for production during the year	Additions during the year	First year balance			
160910	1840	56776	105974	1940782	1260113	الاجمالى
-	-	-	-	1499	760	مساهمة
-	-	-	-	61	31	مسئولية محدودة
-	-	-	-	290	161	توصية بالاسهم
-	-	-	-	2	1	فروع اجنبية
56776	-	56776	-	1658367	1093012	فردى
99814	-	-	99814	167049	100097	تضامن
4320	1840	-	6160	14559	9015	توصية بسيطة
-	-	-	-	98691	56884	واقع
-	-	-	-	264	152	اخرى

**Table 159 - Projects under implementation of commercial establishments
and their branches 2016**

Private sector retail trade according to lowstat

Value in 000 L.E

Governorates	انفاق استثمارى Investment expenditure			
	رصيد اخر العام Last year balance	اصول تكاملت ومعدة للانتاج خلال العام Assets integrated and prepared for production during the year	اضافات خلال العام Additions during the year	رصيد اول العام First year balance
Total	3775800	-	-	3775800
Contribution	-	-	-	-
Limited liability	-	-	-	-
Shares recommendation	-	-	-	-
Foreign branches	-	-	-	-
Individual	-	-	-	-
Solidarity	3775800	-	-	3775800
Simple recommendation	-	-	-	-
Fact	-	-	-	-
Other	-	-	-	-

جدول رقم 160 - تقدير حركة المخزون للمنشآت التجارية وفروعها عام 2016

للقطاع الخاص بتجارة التجزئة طبقا للنشاط الاقتصادي

القيمة بالالف جنية

مواد تعبئة وتغليف		الوقود والزيوت والشحومات		بضائع بغرض البيع		عدد الفروع بما فيها المركز الرئيسي	عدد المنشآت	النشاط الاقتصادي	دليل النشاط
آخر العام	اول العام	آخر العام	اول العام	آخر العام	اول العام	Number of branches	Number of establishment		Activity guide
Lastest year	First year	Lastest year	First year	Lastest year	First year				
354522	952085	80782	72797	182368619	130010406	1940782	1260113	الإجمالي	
-	-	13080	8028	65049488	34001707	5972	5208	المركبات ذات المحركات	4510
1315	1580	1060	1590	7098708	7156749	38635	30115	أجزاء و قطع غيار وإكسسوارات المركبات ذات المحركات	4530
1256	1988	3840	3072	1783120	1127904	23253	20835	تجارة وإصلاح الدراجات النارية (الموتوسيكلات) و قطع غيارها	4540
10115	8364	-	-	2524687	1983972	27994	19655	متاجر غير متخصصة الأغذية، المشروبات، التبغ هي السلع السائدة فيها	4711
61442	131002	-	-	4025911	4217966	302	58	المتاجر غير المتخصصة	4719
77397	637547	3278	4327	18023969	15177014	670932	516650	الأغذية في المتاجر المتخصصة	4721
546	1187	-	-	101382	120364	2351	1625	المشروبات في المتاجر المتخصصة	4722
-	-	-	-	21490	24466	1822	1806	تجارة التجزئة للتبغ ومنتجاته	4723
420	420	42868	37179	474045	457239	21130	11379	وقود المركبات	4730
4206	13006	-	-	1787276	1845430	78294	51007	معدات الحاسب الآلي والبرمجيات و الاتصالات	4741
-	-	-	-	159461	129655	6151	5059	الأجهزة السمعية والبصرية في المتاجر المتخصصة	4742
2613	3447	-	-	2258226	2220267	33745	22459	المنسوجات	4751
4776	6209	8327	9149	29681945	19852151	180040	104668	الخردوات المعدنية و الطلاء و الزجاج ولوازم البناء	4752
544	544	-	-	3825562	3321651	6624	4840	السجاد والكليم و أغذية الحوانات والأرضيات	4753
6830	7252	4723	5121	11167660	10156996	160594	85226	الأجهزة المنزلية والأثاث ومعدات الإضاءة	4759
1318	2735	-	-	4120088	2895931	58042	35739	السلع الثقافية والترفيهية في المتاجر المتخصصة	4761
1156	867	-	-	88412	75143	3476	2787	معدات رياضة-أدوات صيد-قوارب-دراجات-موتوسيكلات	4763
15	14	-	-	83631	68562	2659	1892	تجارة التجزئة للالعاب ولعب الاطفال	4764
31050	38826	-	-	8413763	7428986	233604	127783	الملابس والأحذية والسلع الجلدية	4771
139594	82309	-	-	9076511	7096334	133824	69325	السلع الصيدلانية والطبية ومستحضرات التجميل للزينة	4772
9929	14788	3400	4125	11594820	9570675	235302	129765	المتاجر المتخصصة الأخرى	4773
-	-	206	206	1008464	1081244	16036	12232	السلع المستعملة في المتاجر المتخصصة	4774

**Table - 160 inventory movements of commercial establishments
and their branches in 2016**

Private sector retail trade according to economic activity

Value in 000 L.E

The economic activity	اخرى Other		مخلفات وخردة Waste and scrap		ادوات كتابية ومطبوعات Written tools and publications		قطع غيار ومواد ومهمات Spare parts, materials and	
	اخر العام Lastest year	اول العام First year	اخر العام Lastest year	اول العام First year	اخر العام Lastest year	اول العام First year	اخر العام Lastest year	اول العام First year
Total	9020	9858	19066	53490	58869	160131	180574	123407
Motor vehicles	-	-	-	-	184	436	100176	37296
Parts,spare parts and accessories for motor vehicles	265	795	795	925	135	147	3602	3072
Motor cycles trade and repair	-	-	4560	4218	305	610	24408	20910
Non-specialized stores food,beverages,tobacco are the dominat goods	-	-	-	-	1244	1111	1005	809
Non - specialized stores	-	-	-	-	12276	21851	-	-
Food in specialized stores	194	194	1377	1377	6150	21150	5386	4935
Beverages in specialized stores	-	-	-	-	78	156	268	424
Retail trade for tobcco and its products	-	-	-	-	8	8	-	-
Vehicle fuels	3264	3264	145	145	1169	2118	2916	2834
Computer hardware, software and communications	-	-	-	328	2902	8048	4840	5280
Audio and video equipment in specialized stores	-	-	-	-	221	578	1858	1858
Textiles	-	-	-	-	512	522	343	686
Metal haberdashery, paint, glass and building supplies	-	-	1282	20659	1632	2784	6313	5594
Carpets, floor coverings, walls and floors	144	288	100	200	388	388	-	-
Household appliances,furniture,lighting equipment	-	-	4487	6433	2433	3173	10183	11903
Cultural and entertainment goods in specialized stores	-	-	-	-	15028	10852	72	452
Sport equipment-fishing equipment-boats-sports degrees.	-	-	-	-	361	36	-	-
Retail trade for toys	-	-	-	-	1	2	-	-
Clothing, footwear and leather goods	3056	3820	-	-	5544	6425	949	2095
Pharmaceutical Goods; Cosmetics & Decorations Trading	190	190	95	95	4116	7533	604	906
Other specialized stores	1907	1307	4069	12950	4182	72203	16829	21375
Used goods in specialized stores	-	-	2156	6160	-	-	822	2978

جدول رقم 161 - تقدير حركة المخزون للمنشآت التجارية وفروعها عام 2016

للقطاع الخاص بتجارة التجزئه طبقا للمحافظات

القيمة بالالف جنيه

مواد تعبئة وتغليف Packaging materials		الوقود والزيوت والشحومات Petrol, oil and lubricants		بضائع بغرض البيع Goods for sale		عدد الفروع بما قيها المركز الرئيسى	عدد المنشآت	المحافظات
اخر العام Lastest year	اول العام First year	اخر العام Lastest year	اول العام First year	اخر العام Lastest year	اول العام First year	Number of branches	Number of establish- ment	
354522	952085	80782	72797	182368619	130010406	1940782	1260113	الاجملى
101393	758993	4605	5996	81329501	61091271	237913	150538	القاهرة
138012	74091	750	1294	6181346	4495469	181696	111765	الاسكندرية
-	308	-	-	3283853	3221918	30136	19139	بورسعيد
764	764	-	-	1030596	865497	22679	15847	السويس
5716	6407	4177	4524	578052	529144	50575	31265	دمياط
711	2729	784	784	3422943	3016897	139699	87695	الدقهلية
4237	2613	9350	1085	2767072	2607388	83137	57080	الشرقية
8165	5759	9027	7259	1316638	1203315	117901	76805	القليوبية
6608	6856	1940	1940	1001329	822828	47234	30825	كفر الشيخ
18473	22901	7864	8814	4030214	3686693	109188	71035	الغربية
8240	9837	4229	4617	3473816	3387899	57400	38950	المنوفية
698	1819	1159	1975	3310329	2103182	101281	67233	البحيرة
-	-	-	-	892214	815951	31621	19903	الاسماعيلية
29599	5413	12417	7392	40580221	24275100	110426	71877	الجيزة
1200	875	114	114	805988	781199	48990	30509	بنى سويف
4381	7294	5322	5322	941799	1148533	60219	36919	الفيوم
3627	9038	5023	8864	2514579	2236122	92606	61053	المنيا
1952	1952	5715	5715	1124842	960289	81880	50946	أسيوط
1882	2449	4145	3112	17612110	7591228	93094	60955	سوهاج
-	-	-	-	934609	752343	48595	32911	قنا
2134	16488	-	-	775598	577194	33329	24015	أسوان
-	-	-	-	516945	301482	67053	48469	الأقصر
-	-	-	-	578963	528366	9124	7529	البحر الأحمر
-	679	-	-	365755	342523	18988	15306	الوادى الجديد
3425	2966	-	-	1142077	1130887	15828	10098	مطروح
11552	7042	4161	3990	776228	572660	27733	17941	شمال سيناء
1753	4812	-	-	1081002	965028	22457	13505	جنوب سيناء

**Table - 161 inventory movements of commercial establishments
and their branches in 2016**

Private sector retail trade according to Governorates

Value in 000 L.E

Governorates	اخرى Other		مخلفات وخردة Waste and scrap		ادوات كتابية ومطبوعات Written tools and publications		قطع غيار ومواد ومهمات Spare parts, materials and Tasks	
	اخر العام Lastest year	اول العام First year	اخر العام Lastest year	اول العام First year	اخر العام Lastest year	اول العام First year	اخر العام Lastest year	اول العام First year
Total	9020	9858	19066	53490	58869	160131	180574	123407
Cairo	2411	2485	13758	48843	36425	132930	17950	25330
Alexandria	3151	3915	95	95	1269	689	1861	1983
Port Said	-	-	-	-	-	-	-	308
Suez	-	-	924	924	-	37	-	-
Damietta	-	-	-	-	867	1333	11888	10658
Dakahlia	-	-	975	1105	-	-	3670	3670
Sharkia	-	-	-	-	9	6	3755	2341
Kalyoubia	-	-	-	-	12	12	2133	1870
Kafr El Sheikh	-	-	-	-	-	-	582	582
Gharbia	-	-	1183	1183	6834	8206	6734	8233
Monoufia	3264	3264	-	-	1474	1444	-	-
Behera	-	-	263	-	-	351	440	660
Ismailia	-	-	-	-	-	-	-	-
Giza	-	-	1566	1038	1400	1280	100480	37584
Beni Suef	-	-	263	263	8	8	278	278
Fayoum	-	-	39	39	2603	2922	1287	1589
Menia	-	-	-	-	626	2400	1493	2155
Asyout	-	-	-	-	3012	2898	-	-
Suhag	-	-	-	-	86	388	23570	19465
Qena	-	-	-	-	36	24	12	24
Aswan	194	194	-	-	2988	4306	3601	6162
Luxor	-	-	-	-	-	-	-	-
Red Sea	-	-	-	-	-	-	-	-
Elwadi ElGidid	-	-	-	-	-	-	-	-
Matrouh	-	-	-	-	-	-	-	-
North Sinai	-	-	-	-	918	459	650	325
South of Sinaa	-	-	-	-	302	438	190	190

جدول رقم 162 - تقدير حركة المخزون للمنشآت التجارية وفروعها عام 2016

للقطاع الخاص بتجارة التجزئه طبقا للكيان القانونى

القيمة بالالف جنيه

مواد تعبئة وتغليف Packaging materials		الوقود والزيوت والشحومات Petrol, oil and lubricants		بضائع بغرض البيع Goods for sale		عدد الفروع بما فيها المركز الرئيسى	عدد المنشآت	الكيان القانونى
اخر العام Lastest year	اول العام First year	اخر العام Lastest year	اول العام First year	اخر العام Lastest year	اول العام First year	Number of branches	Number of establish- ment	
354522	952085	80782	72797	182368619	130010406	1940782	1260113	الاجمالى
61925	131592	12944	7900	8236235	7212009	1499	760	مساهمة
-	27	-	-	13095	12946	61	31	مسئولية محدودة
3	2	-	-	58887	66024	290	161	توصية بالاسهم
-	-	-	-	97	78	2	1	فروع اجنبية
237483	211398	53058	49509	79558862	62803837	1658367	1093012	فردى
41667	593976	7113	7823	81151419	47927158	167049	100097	تضامن
5109	4844	1258	1133	10409734	9143047	14559	9015	توصية بسيطة
8335	10246	6409	6432	2930054	2837331	98691	56884	واقع
-	-	-	-	10236	7976	264	152	اخرى



الجههاز المركزي للتعبيئة العامة والاحصاء

مدينة نصر - ش صلاح سالم - القاهرة - مصر

تليفون: (+202)24023031 - صندوق بريد: 2086 - فاكس: (+202) 24024099

الموقع الإلكتروني: www.capmas.gov.eg

البريد الإلكتروني: pres_capmas@capmas.gov.eg

طبع بمطبعة الجهاز المركزي
للتعبئة العامة والاحصاء